

07.2017

Πολιτισμικοί Παράγοντες της Οικονομικής Αυτάρκειας και Επιχειρηματικότητας

Γονείς νέων ηλικίας 18-35 που απάντησαν στην έρευνα

Ποσοτική έρευνα με τηλεφωνική συνέντευξη - Έκθεση αποτελεσμάτων
Νοέμβριος 2016

Ταυτότητα των ερευνών

Γονείς νέων ηλικίας 18-35 που απάντησαν στην έρευνα

- **Φορέας Διεξαγωγής**
MRB Hellas S.A (αρ. Μητρώου ΕΣΡ 3)
- **Φορέας Ανάθεσης**
Αστική Μη – Κερδοσκοπική εταιρεία ΔιαΝΕΟσις
- **Τύπος και Μέθοδος**
Ποσοτική έρευνα με τηλεφωνική συνέντευξη και χρήση δομημένου ερωτηματολογίου
- **Πληθυσμός**
Γονείς Νέων 18 – 35 που απάντησαν στην έρευνα
- **Κάλυψη**
Σύνολο της Επικράτειας / Πανελλαδικά
- **Δείγμα**
Μέρος Α > Δείγμα που στρατολογήθηκε μέσω Panel N: 643
Μέρος Β > Τελικό Δείγμα: N: 500 χωρίς στάθμιση
- **Στάθμιση**
Χωρίς στάθμιση
- **Ημερομηνία Διεξαγωγής**
18 Οκτωβρίου – 11 Νοεμβρίου 2016
- **Μέθοδος Δειγματοληψίας**
Τυχαία Δειγματοληψία
- **Τυπικό σφάλμα**
Μέγιστο +/- 4,38% σε διάστημα εμπιστοσύνης 95%
- **Προσωπικό έρευνας**
8 ερευνητές και 1 επίοπτης

Σημειώσεις:

1. Η παρούσα ποσοτική έρευνα γίνεται στο πλαίσιο του ευρωπαϊκού προγράμματος CUPESSE (CUltural Pathways to Economic Self-Sufficiency and Entrepreneurship). Σε αυτό το διεπιστημονικό πρόγραμμα συμμετέχουν πανεπιστήμια και οργανισμοί από 11 χώρες (Αυστρία, Τσεχία, Δανία, Γερμανία, Ουγγαρία, Ιταλία, Ισπανία, Ελβετία, Τουρκία, Ηνωμένο Βασίλειο και Ελλάδα). Πολιτικοί επιστήμονες, κοινωνιολόγοι, ψυχολόγοι και οικονομολόγοι διερευνούν τις αιτίες και τις συνέπειες της ανεργίας των νέων (18-35 ετών) σε κάθε χώρα. Πιο συγκεκριμένα, εξετάζουν ποιοι πολιτισμικοί παράγοντες και ποιες δυναμικές διαδικασίες που αναπτύσσονται σε μια οικογένεια επηρεάζουν την οικονομική αυτάρκεια των νέων και την στάση τους απέναντι στην επιχειρηματικότητα.
2. Κάτω από κάθε ερώτηση, υπάρχει ο αντίστοιχος κωδικός του ερωτηματολογίου. Μπορείτε να βρείτε το πλήρες ερωτηματολόγιο στο dianeosis.org
3. Αθροίσματα που υπολείπονται ή υπερβαίνουν το 100% οφείλονται σε στρογγυλοποιήσεις.

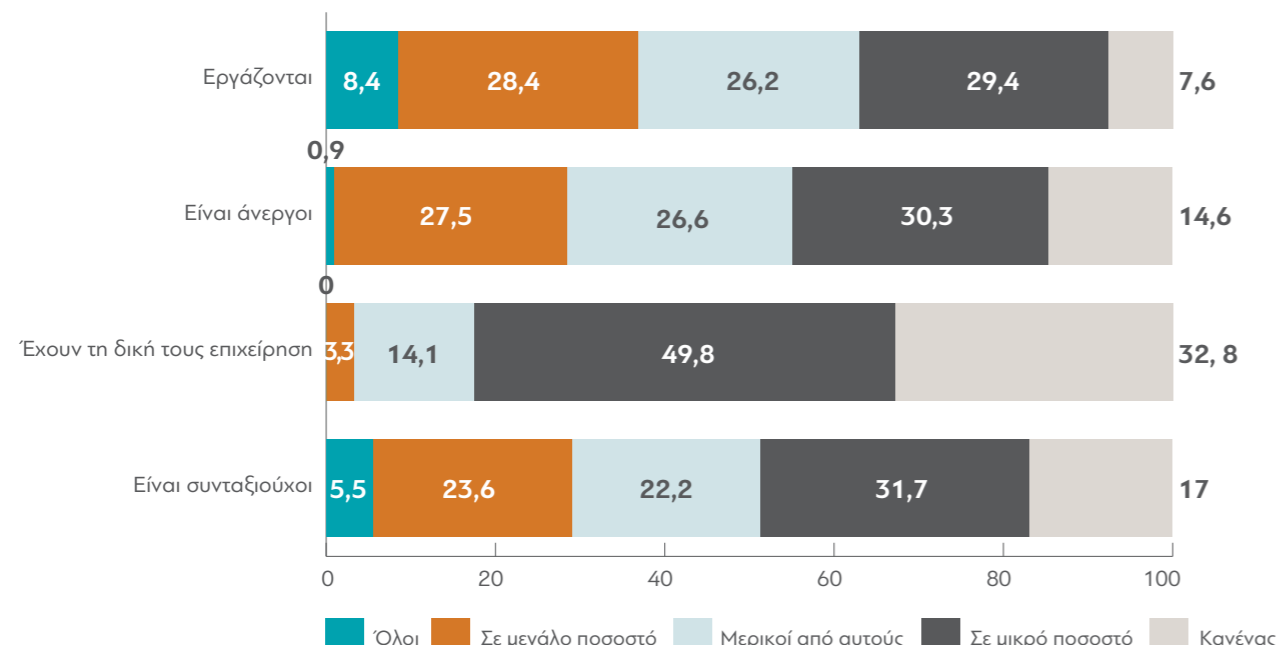
Νέοι ηλικίας 18-35, χρήστες διαδικτύου

- **Φορέας Διεξαγωγής**
MRB Hellas S.A (αρ. Μητρώου ΕΣΡ 3)
- **Φορέας Ανάθεσης**
Αστική Μη – Κερδοσκοπική εταιρεία ΔιαΝΕΟσις
- **Τύπος και Μέθοδος**
Ποσοτική διαδικτυακή έρευνα (CAWI) με τη χρήση online δομημένου ερωτηματολογίου, σε συνεργασία με 3 ιδιωτικά πάνελ ερευνών (Lightspeed GMI, Talk, FocusOnline)
- **Πληθυσμός**
Γενικός πληθυσμός 18 – 35, χρήστες Internet
- **Κάλυψη**
Σύνολο της Επικράτειας / Πανελλαδικά
- **Δείγμα**
1538 συνεντεύξεις
- **Στάθμιση**
Το δείγμα σταθμίστηκε ως προς το φύλο, την ηλικία, την περιοχική κατοικίας και την μόρφωση
- **Ημερομηνία Διεξαγωγής**
21 Σεπτεμβρίου – 11 Οκτωβρίου 2016
- **Μέθοδος Δειγματοληψίας**
Στρωματοποιημένο με βάση τις 13 γεωγραφικές περιφέρειες
- **Τυπικό σφάλμα**
Μέγιστο +/- 2,5% σε διάστημα εμπιστοσύνης 95%
- **Προσωπικό έρευνας**
Αυτοσυμπληρώμενο ερωτηματολόγιο

Περιεχόμενα

1. Εργασιακή κατάσταση του φιλικού περιβάλλοντος των ερωτώμενων	4	25. Θα συνέχιζαν να εργάζονται αν είχαν αρκετά χρήματα για το υπόλοιπο της ζωής τους;	63
2. Εμπιστοσύνη στις ανθρώπινες σχέσεις	7	26. Ρίσκο και εργασία	64
3. Χρόνος συμμετοχής σε εθελοντικές οργανώσεις	8	27. Πώς αντιλαμβάνονται τον εαυτό τους και αυτά που συμβαίνουν στη ζωή τους	65
4. Συμμετοχή σε εθελοντικές οργανώσεις	9	28. Άποψη για τις οικογενειακές σχέσεις	71
5. Εμπιστοσύνη στους θεσμούς	16	29. Έτος γέννησης	74
6. Συμμετοχή σε ενέργειες/πρωτοβουλίες για τη βελτίωση της κατάστασης στη χώρα κατά τους 12 τελευταίους μήνες	23	30. Επίπεδο εκπαίδευσης	75
7. Συμμετοχή σε πολιτιστικές δραστηριότητες κατά τους 12 τελευταίους μήνες	30	31. Οικονομική στήριξη στα παιδιά	76
8. Σχέση με το παιδί τους	32	32. Αριθμός παιδιών για τα οποία έχουν ευθύνη φροντίδας	77
9. Άποψη για το βιοτικό επίπεδο των παιδιών τους στο μέλλον συγκριτικά με το δικό τους	34	33. Αν ασπάζονται κάποιο θρήσκευμα	78
10. Επιρροή σε αποφάσεις που αφορούν την εκπαίδευση του παιδιού τους	35	34. Ποιο θρήσκευμα ασπάζονται	79
11. Επιρροή σε αποφάσεις που αφορούν τη σταδιοδρομία του παιδιού τους	36	35. Σε ποιο βαθμό είναι θρησκευόμενοι	80
12. Ικανοποίηση από την τωρινή οικονομική τους κατάσταση	37	36. Ιδεολογική τοποθέτηση	82
13. Οικονομική κατάσταση των ερωτώμενων κατά τους 6 τελευταίους μήνες	38	37. Συνολικό μηναίο εισόδημα	84
14. Πηγές εισοδήματος	41		
15. Εργασιακή κατάσταση τον τελευταίο μήνα	42		
16. Κατάσταση που περιγράφει την εργασιακή τους περίπτωση τον τελευταίο μήνα	43		
17. Αν εργάζονταν με σχέση μισθωτής εργασίας για περισσότερο από ένα χρόνο	45		
18. Σε ποια ηλικία έγιναν οικονομικά ανεξάρτητοι	46		
19. Αν υπήρξαν ποτέ άνεργοι για περισσότερο από 6 μήνες	47		
20. Αν είχαν ποτέ δική τους επιχείρηση	49		
21. Οικονομική κατάσταση των γονιών τους όταν ήταν σε ηλικία 14 ετών	49		
22. Άποψη για την εργασία	50		
23. Άποψη για τις εισοδηματικές διαφορές και την κοινωνική δικαιοσύνη	55		
24. Ποιο χαρακτηριστικό είναι σημαντικότερο σε μια δουλειά	57		

1. Παρακαλώ σκεφτείτε τους φίλους σας και πείτε μας πόσοι από αυτούς... (Q1GRD)



Πίνακας Q1_A: Παρακαλώ σκεφτείτε τους φίλους σας και πείτε μας πόσοι από αυτούς εργάζονται

	ΣΥΝΟΛΟ	ΑΝΔΡΑΣ	ΓΥΝΑΙΚΑ
Όλοι	8,4	5,9	9,2
Σε μεγάλο ποσοστό	28,4	33,1	27
Μερικοί από αυτούς	26,2	22,9	27,2
Σε μικρό ποσοστό	29,4	29,7	29,3
Κανένας	7,6	8,5	7,3

	ΕΡΓΑΖΟΜΕΝΟΙ (ΜΙΣΘΩΤΟΙ/ΑΥΤΟΑΠ.)	ΜΗ ΕΡΓΑΖΟΜΕΝΟΙ	ΜΙΣΘΩΤΟΙ	ΑΥΤΟΑΠΑΣΧΟΛΟΥΜΕΝΟΙ	ΕΙΜΑΙ ΑΝΕΡΓΟΣ(-Η)/ ΔΕΝ ΕΧΩ ΔΟΥΛΕΙΑ
Όλοι	13,4	5,4	13,8	11,9	2,7
Σε μεγάλο ποσοστό	38,5	22,4	40,7	31	29,7
Μερικοί από αυτούς	28,3	24,9	28,3	28,6	32,4
Σε μικρό ποσοστό	17,1	36,7	14,5	26,2	32,4
Κανένας	2,7	10,5	2,8	2,4	2,7

	ΜΕΧΡΙ ΚΑΙ ΓΥΜΝΑΣΙΟ	ΛΥΚΕΙΟ	ΙΕΚ, ΚΕΚ	ΠΤΥΧΙΟ ΤΕΙ/ΑΕΙ	ΜΕΤΑΠΤΥΧΙΑΚΟ
Όλοι	6,5	6	0	12,4	36,8
Σε μεγάλο ποσοστό	22,3	27,7	21,3	38	31,6
Μερικοί από αυτούς	33,8	26,5	34	17,1	10,5
Σε μικρό ποσοστό	28,8	31,9	38,3	24,8	21,1
Κανένας	8,6	7,8	6,4	7,8	0

	ΕΩΣ 50	51-60	61+
Όλοι	12,1	9,8	4
Σε μεγάλο ποσοστό	32,3	32,9	15,3
Μερικοί από αυτούς	34,3	24,3	20,2
Σε μικρό ποσοστό	19,2	27,1	44,4
Κανένας	2	5,9	16,1

Πίνακας Q1_B: Παρακαλώ σκεφτείτε τους φίλους σας και πείτε μας πόσοι από αυτούς είναι άνεργοι

	ΣΥΝΟΛΟ	ΑΝΔΡΑΣ	ΓΥΝΑΙΚΑ
Όλοι	0,9	0	1,2
Σε μεγάλο ποσοστό	27,5	19,8	30
Μερικοί από αυτούς	26,6	28,8	25,9
Σε μικρό ποσοστό	30,3	36	28,5
Κανένας	14,6	15,3	14,4

	ΕΡΓΑΖΟΜΕΝΟΙ (ΜΙΣΘΩΤΟΙ/ΑΥΤΟΑΠ.)	ΜΗ ΕΡΓΑΖΟΜΕΝΟΙ	ΜΙΣΘΩΤΟΙ	ΑΥΤΟΑΠΑΣΧΟΛΟΥΜΕΝΟΙ	ΕΙΜΑΙ ΑΝΕΡΓΟΣ(-Η)/ ΔΕΝ ΕΧΩ ΔΟΥΛΕΙΑ
Όλοι	0,6	1	0	2,7	0
Σε μεγάλο ποσοστό	25,3	28,7	23,2	32,4	41,7
Μερικοί από αυτούς	26,5	26,7	29,6	16,2	30,6
Σε μικρό ποσοστό	35,8	27,4	33,6	43,2	22,2
Κανένας	11,7	16,2	13,6	5,4	5,6

	ΜΕΧΡΙ ΚΑΙ ΓΥΜΝΑΣΙΟ	ΛΥΚΕΙΟ	ΙΕΚ, ΚΕΚ	ΠΤΥΧΙΟ ΤΕΙ/ΑΕΙ	ΜΕΤΑΠΤΥΧΙΑΚΟ
Όλοι	0,8	1,3	0	0,9	0
Σε μεγάλο ποσοστό	32,3	27,6	42,6	17,7	8,3
Μερικοί από αυτούς	29,2	27,6	17	25,7	33,3
Σε μικρό ποσοστό	24,6	30,1	29,8	35,4	50
Κανένας	13,1	13,5	10,6	20,4	8,3

	ΕΩΣ 50	51-60	61+
Όλοι	0	1,3	0,8
Σε μεγάλο ποσοστό	37,9	26,5	23,5
Μερικοί από αυτούς	27,6	27	21
Σε μικρό ποσοστό	28,7	32,6	27,7
Κανένας	5,7	12,6	26,9

Πίνακας Q1_C: Παρακαλώ σκεφτείτε τους φίλους σας και πείτε μας πόσοι από αυτούς έχουν τη δική τους επιχείρηση

	ΣΥΝΟΛΟ	ΑΝΔΡΑΣ	ΓΥΝΑΙΚΑ
Όλοι	0	0	0
Σε μεγάλο ποσοστό	3,3	5,4	2,6
Μερικοί από αυτούς	14,1	14,4	14
Σε μικρό ποσοστό	49,8	43,2	51,9
Κανένας	32,8	36,9	31,5

	ΕΡΓΑΖΟΜΕΝΟΙ (ΜΙΣΘΩΤΟΙ/ΑΥΤΟΑΠ.)	ΜΗ ΕΡΓΑΖΟΜΕΝΟΙ	ΜΙΣΘΩΤΟΙ	ΑΥΤΟΑΠΑΣΧΟΛΟΥΜΕΝΟΙ	ΕΙΜΑΙ ΑΝΕΡΓΟΣ(-Η)/ ΔΕΝ ΕΧΩ ΔΟΥΛΕΙΑ
Όλοι	0	0	0	0	0
Σε μεγάλο ποσοστό	4,3	2,7	4	5,6	0
Μερικοί από αυτούς	16,1	13	13,6	25	19,4
Σε μικρό ποσοστό	51,6	48,8	50,4	55,6	44,4
Κανένας	28	35,5	32	13,9	36,1

	ΜΕΧΡΙ ΚΑΙ ΓΥΜΝΑΣΙΟ	ΛΥΚΕΙΟ	ΙΕΚ, ΚΕΚ	ΠΤΥΧΙΟ ΤΕΙ/ΑΕΙ	ΜΕΤΑΠΤΥΧΙΑΚΟ
Όλοι	0	0	0	0	0
Σε μεγάλο ποσοστό	4,7	0,6	0	6,3	8,3
Μερικοί από αυτούς	11,6	13,6	14,9	18,8	0
Σε μικρό ποσοστό	45,7	54,5	42,6	50,9	50
Κανένας	38	31,2	42,6	24,1	41,7

	ΕΩΣ 50	51-60	61+
Όλοι	0	0	0
Σε μεγάλο ποσοστό	5,7	1,8	5,1
Μερικοί από αυτούς	13,8	16,3	11
Σε μικρό ποσοστό	48,3	51,1	44,9
Κανένας	32,2	30,8	39

Πίνακας Q1_D: Παρακαλώ σκεφτείτε τους φίλους σας και πείτε μας πόσοι από αυτούς είναι συνταξιούχοι

	ΣΥΝΟΛΟ	ΑΝΔΡΑΣ	ΓΥΝΑΙΚΑ
Όλοι	5,5	7,2	5
Σε μεγάλο ποσοστό	23,6	25,2	23
Μερικοί από αυτούς	22,2	21,6	22,4
Σε μικρό ποσοστό	31,7	26,1	33,5
Κανένας	17	19,8	16

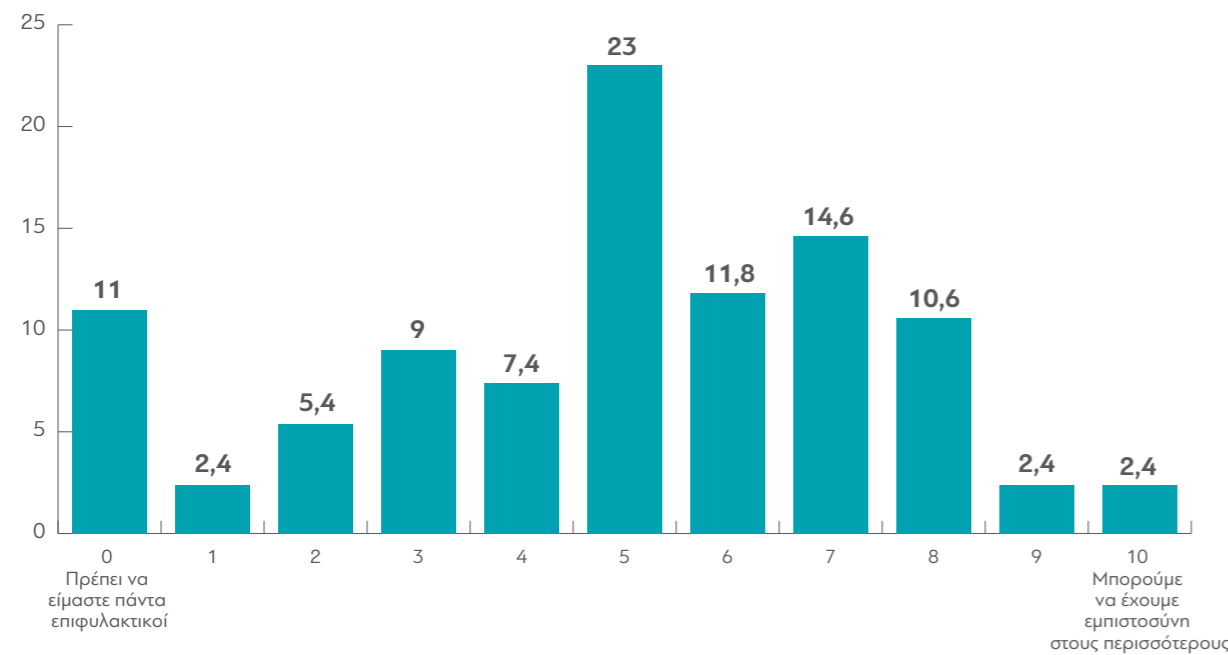
	ΕΡΓΑΖΟΜΕΝΟΙ (ΜΙΣΘΩΤΟΙ/ΑΥΤΟΑΠ.)	ΜΗ ΕΡΓΑΖΟΜΕΝΟΙ	ΜΙΣΘΩΤΟΙ	ΑΥΤΟΑΠΑΣΧΟΛΟΥΜΕΝΟΙ	ΕΙΜΑΙ ΑΝΕΡΓΟΣ(-Η)/ ΔΕΝ ΕΧΩ ΔΟΥΛΕΙΑ
Όλοι	1,9	7,5	2,4	0	0
Σε μεγάλο ποσοστό	12,4	29,7	10,4	19,4	13,9
Μερικοί από αυτούς	18	24,6	18,4	16,7	11,1
Σε μικρό ποσοστό	44,1	24,9	44,8	41,7	44,4
Κανένας	23,6	13,3	24	22,2	30,6

	ΜΕΧΡΙ ΚΑΙ ΓΥΜΝΑΣΙΟ	ΛΥΚΕΙΟ	ΙΕΚ, ΚΕΚ	ΠΤΥΧΙΟ ΤΕΙ/ΔΕΙ	ΜΕΤΑΠΤΥΧΙΑΚΟ
Όλοι	3,9	6,5	4,3	7,1	0
Σε μεγάλο ποσοστό	20,9	24	23,4	24,1	41,7
Μερικοί από αυτούς	18,6	22,1	23,4	27,7	8,3
Σε μικρό ποσοστό	33,3	35,7	17	31,3	25
Κανένας	23,3	11,7	31,9	9,8	25

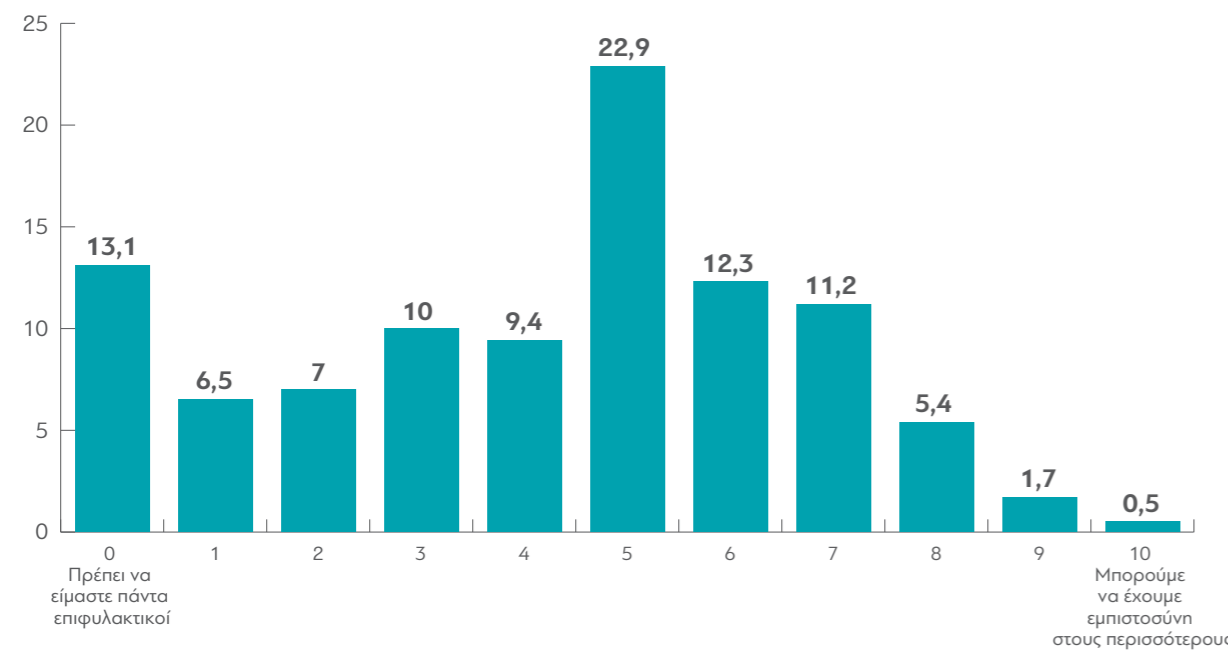
	ΕΩΣ 50	51-60	61+
Όλοι	0	3,5	13,6
Σε μεγάλο ποσοστό	5,7	22,9	42,4
Μερικοί από αυτούς	16,1	25,6	22
Σε μικρό ποσοστό	51,7	30	19,5
Κανένας	26,4	18,1	2,5

2. Σε γενικές γραμμές, πιστεύετε ότι μπορούμε να έχουμε εμπιστοσύνη στους περισσότερους ανθρώπους, ή ότι πρέπει να είμαστε πάντα επιφυλακτικοί στις σχέσεις μας με τους άλλους;

(Q2)



Στην ίδια ερώτηση τα παιδιά απάντησαν:



Πίνακας Q2: Σε γενικές γραμμές, πιστεύετε ότι μπορούμε να έχουμε εμπιστοσύνη στους περισσότερους ανθρώπους, ή ότι πρέπει να είμαστε πάντα επιφυλακτικοί στις σχέσεις μας με τους ανθρώπους;

	ΣΥΝΟΛΟ	ΑΝΔΡΑΣ	ΓΥΝΑΙΚΑ
0 Πρέπει να είμαστε πάντα επιφυλακτικοί	11	11,9	10,7
1	2,4	1,7	2,6
2	5,4	4,2	5,8
3	9	11	8,4
4	7,4	5,9	7,9
5	23	24,6	22,5
6	11,8	11,9	11,8
7	14,6	17,8	13,6
8	10,6	5,1	12,3
9	2,4	3,4	2,1
10 Μπορούμε να έχουμε εμπιστοσύνη στους περισσότερους	2,4	2,5	2,4

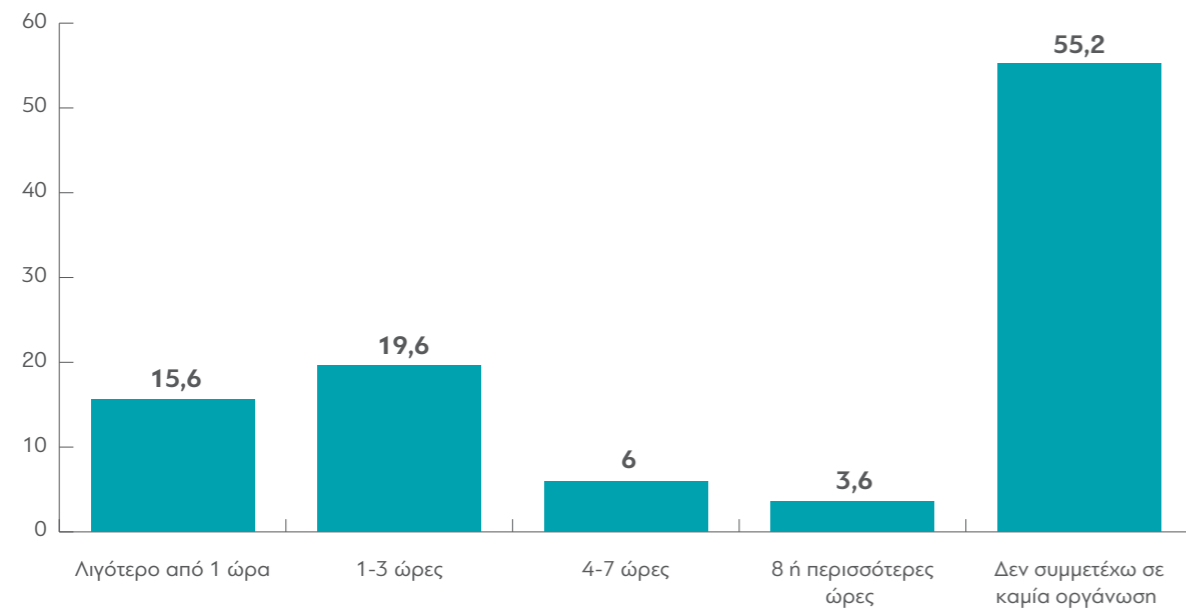
	ΕΡΓΑΖΟΜΕΝΟΙ (ΜΙΣΘΩΤΟΙ/ΑΥΤΟΑΠ.)	ΜΗ ΕΡΓΑΖΟΜΕΝΟΙ	ΜΙΣΘΩΤΟΙ	ΑΥΤΟΑΠΑΣΧΟΛΟΥΜΕΝΟΙ	ΕΙΜΑΙ ΑΝΕΡΓΟΣ(-Η)/ ΔΕΝ ΕΧΩ ΔΟΥΛΕΙΑ
0 Πρέπει να είμαστε πάντα επιφυλακτικοί	11,2	10,9	12,4	7,1	16,2
1	2,7	2,2	2,1	4,8	0
2	3,7	6,4	4,1	2,4	16,2
3	8,6	9,3	8,3	9,5	10,8
4	11,8	4,8	9	21,4	0
5	17,1	26,5	15,9	21,4	21,6
6	11,8	11,8	14,5	2,4	10,8
7	17,1	13,1	17,2	16,7	10,8
8	10,7	10,5	9,7	14,3	8,1
9	3,2	1,9	4,1	0	2,7
10 Μπορούμε να έχουμε εμπιστοσύνη στους περισσότερους	2,1	2,6	2,8	0	2,7

	ΜΕΧΡΙ ΚΑΙ ΓΥΜΝΑΣΙΟ	ΛΥΚΕΙΟ	ΙΕΚ, ΚΕΚ	ΠΤΥΧΙΟ ΤΕΙ/ΑΕΙ	ΜΕΤΑΠΤΥΧΙΑΚΟ
0 Πρέπει να είμαστε πάντα επιφυλακτικοί	15,8	9	12,8	8,5	5,3
1	3,6	3	2,1	0,8	0
2	5,8	6,6	2,1	4,7	5,3
3	10,8	9	4,3	7,8	15,8
4	5,8	7,8	8,5	8,5	5,3
5	28,1	26,5	14,9	18,6	5,3
6	7,9	13,9	19,1	12,4	0
7	9,4	11,4	19,1	18,6	42,1
8	8,6	10,8	10,6	11,6	15,8
9	0,7	0,6	2,1	6,2	5,3
10 Μπορούμε να έχουμε εμπιστοσύνη στους περισσότερους	3,6	1,2	4,3	2,3	0

	ΕΩΣ 50	51-60	61+
0 Πρέπει να είμαστε πάντα επιφυλακτικοί	13,1	11	8,1
1	3	2	3,2
2	6,1	4,3	5,6
3	9,1	9,4	8,9
4	7,1	7,8	7,3
5	19,2	24,7	25,8
6	12,1	9,4	16,9
7	18,2	13,7	12,9
8	9,1	12,2	8,1
9	2	2,4	2,4
10 Μπορούμε να έχουμε εμπιστοσύνη στους περισσότερους	1	3,1	0,8

3. Κατά τη διάρκεια μιας κανονικής εβδομάδας, περίπου πόσες ώρες αφιερώνετε για να συμμετέχετε εθελοντικά σε οργανώσεις όπως περιβαλλοντικές οργανώσεις, αθλητικά σωματεία ή πολιτιστικούς οργανισμούς;

(Q3)



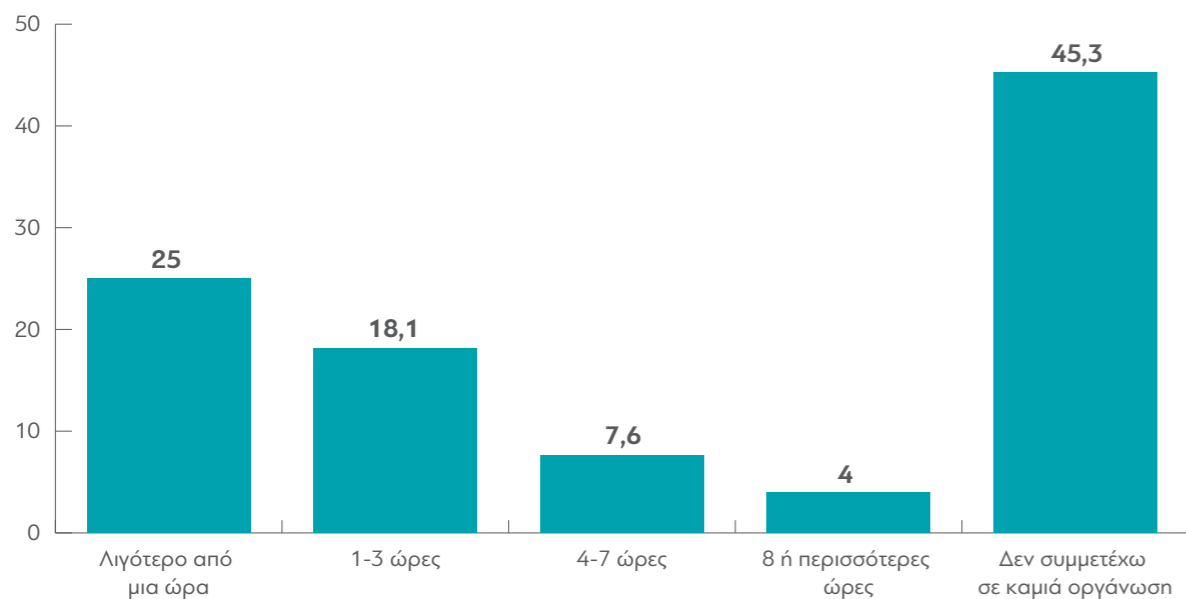
Μέσος Όρος σε λεπτά

155,36

Συμμετέχουν εθελοντικά σε οργανώσεις

44,8%

Στην ίδια ερώτηση τα παιδιά απάντησαν:



Μέσος Όρος σε λεπτά

143,28

Συμμετέχουν εθελοντικά σε οργανώσεις

54,7%

Πίνακας Q3: Κατά τη διάρκεια μιας κανονικής εβδομάδας, περίπου πόσες ώρες αφιερώνετε για να συμμετέχετε εθελοντικά σε οργανώσεις όπως περιβαλλοντικές οργανώσεις, αθλητικά σωματεία ή πολιτιστικούς οργανισμούς;

	ΣΥΝΟΛΟ	ΑΝΔΡΑΣ	ΓΥΝΑΙΚΑ
Λιγότερο από 1 ώρα	15,6	16,1	15,4
1-3 ώρες	19,6	22,9	18,6
4-7 ώρες	6	3,4	6,8
8 ή περισσότερες ώρες	3,6	3,4	3,7
Δεν συμμετέχω σε καμία οργάνωση	55,2	54,2	55,5

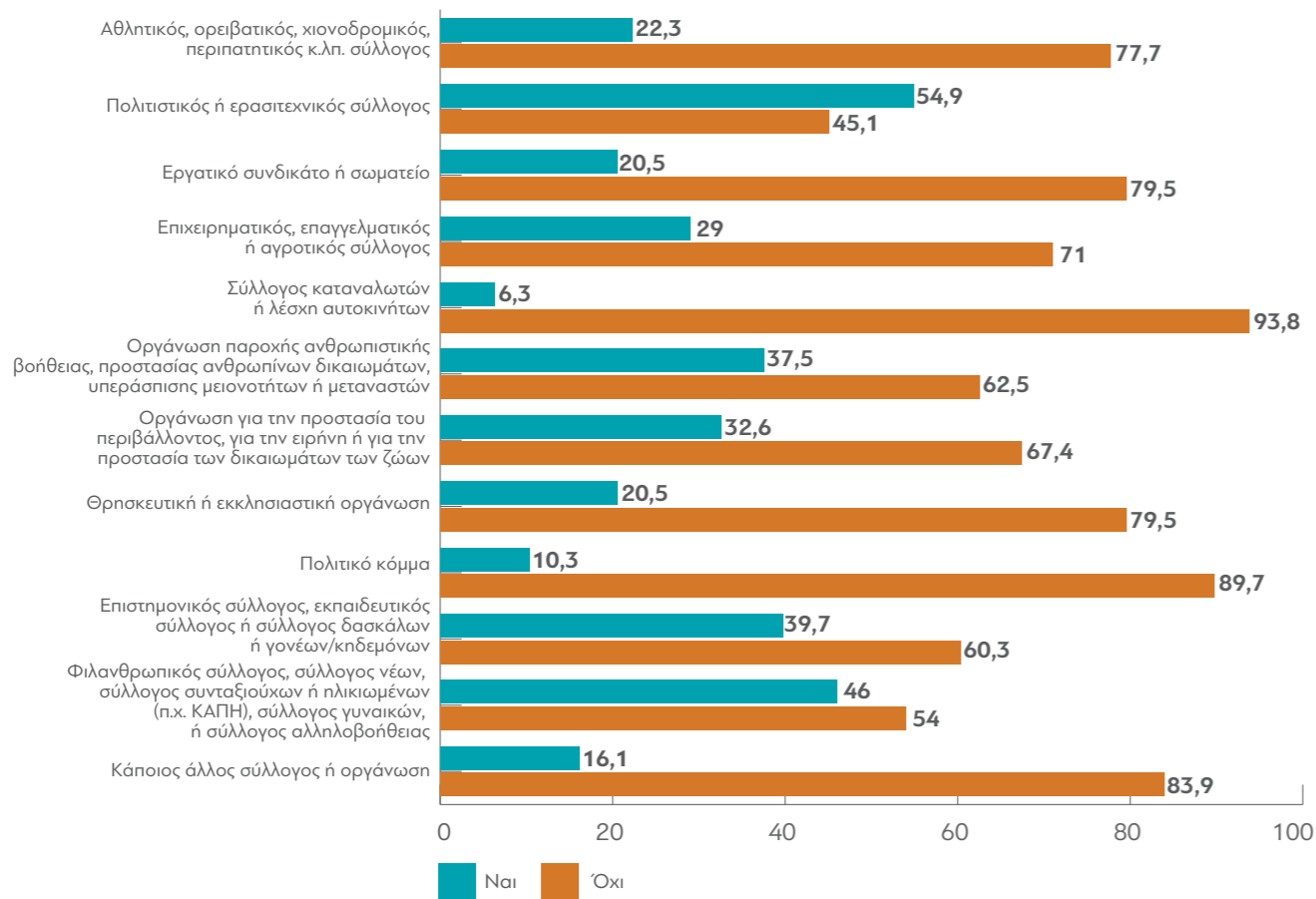
	ΕΡΓΑΖΟΜΕΝΟΙ (ΜΙΣΘΩΤΟΙ/ΑΥΤΟΑΠ.	ΜΗ ΕΡΓΑΖΟΜΕΝΟΙ	ΜΙΣΘΩΤΟΙ	ΑΥΤΟΑΠΑΣΧΟΛΟΥΜΕΝΟΙ	ΕΙΜΑΙ ΑΝΕΡΓΟΣ(-Η)/ ΔΕΝ ΕΧΩ ΔΟΥΛΕΙΑ
Λιγότερο από 1 ώρα	17,6	14,4	19,3	11,9	24,3
1-3 ώρες	19,3	19,8	17,2	26,2	16,2
4-7 ώρες	4,8	6,7	3,4	9,5	10,8
8 ή περισσότερες ώρες	4,8	2,9	4,1	7,1	0
Δεν συμμετέχω σε καμία οργάνωση	53,5	56,2	55,9	45,2	48,6

	ΜΕΧΡΙ ΚΑΙ ΓΥΜΝΑΣΙΟ	ΛΥΚΕΙΟ	ΙΕΚ, ΚΕΚ	ΠΤΥΧΙΟ ΤΕΙ/ΑΕΙ	ΜΕΤΑΠΤΥΧΙΑΚΟ
Λιγότερο από 1 ώρα	12,9	15,1	17	19,4	10,5
1-3 ώρες	16,5	21,7	12,8	21,7	26,3
4-7 ώρες	4,3	6	10,6	5,4	10,5
8 ή περισσότερες ώρες	1,4	1,8	2,1	6,2	21,1
Δεν συμμετέχω σε καμία οργάνωση	64,7	55,4	57,4	47,3	31,6

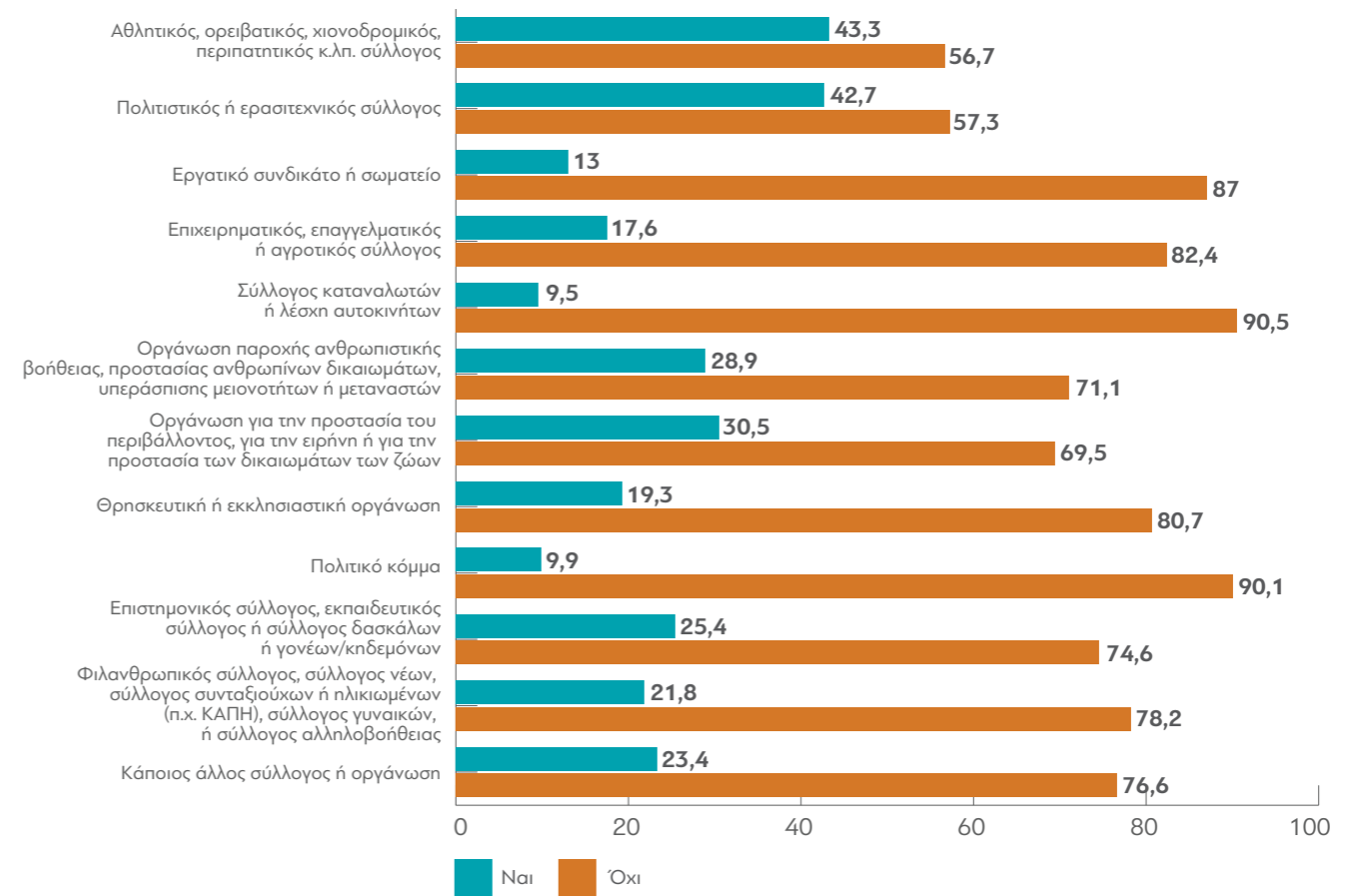
	ΕΩΣ 50	51-60	61+
Λιγότερο από 1 ώρα	15,2	18,4	11,3
1-3 ώρες	14,1	18,4	21,8
4-7 ώρες	7,1	5,9	5,6
8 ή περισσότερες ώρες	4	4,3	2,4
Δεν συμμετέχω σε καμία οργάνωση	59,6	52,9	58,9

4. Πείτε μας για κάθε έναν από τους παρακάτω συλλόγους ή οργανώσεις, εάν συμμετάσχει σε κάποια από τις δράσεις τους.

(Χ1GRD)



Στην ίδια ερώτηση τα παιδιά απάντησαν:



	ΣΥΝΟΛΟ	ΑΝΔΡΑΣ	ΓΥΝΑΙΚΑ
Ναι	22,3	20,4	22,9
Όχι	77,7	79,6	77,1

	ΕΡΓΑΖΟΜΕΝΟΙ (ΜΙΣΘΩΤΟΙ/ΑΥΤΟΑΠ.)	ΜΗ ΕΡΓΑΖΟΜΕΝΟΙ	ΜΙΣΘΩΤΟΙ	ΑΥΤΟΑΠΑΣΧΟΛΟΥΜΕΝΟΙ	ΕΙΜΑΙ ΑΝΕΡΓΟΣ(-Η)/ ΔΕΝ ΕΧΩ ΔΟΥΛΕΙΑ
Ναι	25,3	20,4	23,4	30,4	31,6
Όχι	74,7	79,6	76,6	69,6	68,4

	ΜΕΧΡΙ ΚΑΙ ΓΥΜΝΑΣΙΟ	ΛΥΚΕΙΟ	ΙΕΚ, ΚΕΚ	ΠΤΥΧΙΟ ΤΕΙ/ΑΕΙ	ΜΕΤΑΠΤΥΧΙΑΚΟ
Ναι	22,4	20,3	40	19,1	23,1
Όχι	77,6	79,7	60	80,9	76,9

	ΕΩΣ 50	51-60	61+
Ναι	27,5	20,8	19,6
Όχι	72,5	79,2	80,4

Πίνακας Χ1Β: Πολιτιστικός ή ερασιτεχνικός σύλλογος

	ΣΥΝΟΛΟ	ΑΝΔΡΑΣ	ΓΥΝΑΙΚΑ
Ναι	54,9	64,8	51,8
Όχι	45,1	35,2	48,2

	ΕΡΓΑΖΟΜΕΝΟΙ (ΜΙΣΘΩΤΟΙ/ΑΥΤΟΑΠ.)	ΜΗ ΕΡΓΑΖΟΜΕΝΟΙ	ΜΙΣΘΩΤΟΙ	ΑΥΤΟΑΠΑΣΧΟΛΟΥΜΕΝΟΙ	ΕΙΜΑΙ ΑΝΕΡΓΟΣ(-Η)/ ΔΕΝ ΕΧΩ ΔΟΥΛΕΙΑ
Ναι	47,1	59,9	45,3	52,2	63,2
Όχι	52,9	40,1	54,7	47,8	36,8

	ΜΕΧΡΙ ΚΑΙ ΓΥΜΝΑΣΙΟ	ΛΥΚΕΙΟ	ΙΕΚ, ΚΕΚ	ΠΤΥΧΙΟ ΤΕΙ/ΑΕΙ	ΜΕΤΑΠΤΥΧΙΑΚΟ
Ναι	38,8	59,5	45	67,6	38,5
Όχι	61,2	40,5	55	32,4	61,5

	ΕΩΣ 50	51-60	61+
Ναι	52,5	52,5	68,6
Όχι	47,5	47,5	31,4

Πίνακας Χ1C: Συνδικάτο, Σωματείο

	ΣΥΝΟΛΟ	ΑΝΔΡΑΣ	ΓΥΝΑΙΚΑ
Ναι	20,5	16,7	21,8
Όχι	79,5	83,3	78,2

	ΕΡΓΑΖΟΜΕΝΟΙ (ΜΙΣΘΩΤΟΙ/ΑΥΤΟΑΠ.)	ΜΗ ΕΡΓΑΖΟΜΕΝΟΙ	ΜΙΣΘΩΤΟΙ	ΑΥΤΟΑΠΑΣΧΟΛΟΥΜΕΝΟΙ	ΕΙΜΑΙ ΑΝΕΡΓΟΣ(-Η)/ ΔΕΝ ΕΧΩ ΔΟΥΛΕΙΑ
Ναι	25,3	17,5	28,1	17,4	15,8
Όχι	74,7	82,5	71,9	82,6	84,2

	ΜΕΧΡΙ ΚΑΙ ΓΥΜΝΑΣΙΟ	ΛΥΚΕΙΟ	ΙΕΚ, ΚΕΚ	ΠΤΥΧΙΟ ΤΕΙ/ΑΕΙ	ΜΕΤΑΠΤΥΧΙΑΚΟ
Ναι	18,4	13,5	25	26,5	30,8
Όχι	81,6	86,5	75	73,5	69,2

	ΕΩΣ 50	51-60	61+
Ναι	10	24,2	25,5
Όχι	90	75,8	74,5

Πίνακας Χ1D: Επιχειρηματικός, επαγγελματικός ή αγροτικός σύλλογος

	ΣΥΝΟΛΟ	ΑΝΔΡΑΣ	ΓΥΝΑΙΚΑ
Ναι	29	29,6	28,8
Όχι	71	70,4	71,2

	ΕΡΓΑΖΟΜΕΝΟΙ (ΜΙΣΘΩΤΟΙ/ΑΥΤΟΑΠ.)	ΜΗ ΕΡΓΑΖΟΜΕΝΟΙ	ΜΙΣΘΩΤΟΙ	ΑΥΤΟΑΠΑΣΧΟΛΟΥΜΕΝΟΙ	ΕΙΜΑΙ ΑΝΕΡΓΟΣ(-Η)/ ΔΕΝ ΕΧΩ ΔΟΥΛΕΙΑ
Ναι	41,4	21,2	43,8	34,8	42,1
Όχι	58,6	78,8	56,3	65,2	57,9

	ΜΕΧΡΙ ΚΑΙ ΓΥΜΝΑΣΙΟ	ΛΥΚΕΙΟ	ΙΕΚ, ΚΕΚ	ΠΤΥΧΙΟ ΤΕΙ/ΑΕΙ	ΜΕΤΑΠΤΥΧΙΑΚΟ
Ναι	30,6	25,7	20	32,4	38,5
Όχι	69,4	74,3	80	67,6	61,5

	ΕΩΣ 50	51-60	61+
Ναι	35	26,7	29,4
Όχι	65	73,3	70,6

Πίνακας Χ1Ε: Σύλλογος καταναλωτών ή λέσχη αυτοκινήτων

	ΣΥΝΟΛΟ	ΑΝΔΡΑΣ	ΓΥΝΑΙΚΑ
Ναι	6,3	11,1	4,7
Όχι	93,8	88,9	95,3

	ΕΡΓΑΖΟΜΕΝΟΙ (ΜΙΣΘΩΤΟΙ/ΑΥΤΟΑΠ.)	ΜΗ ΕΡΓΑΖΟΜΕΝΟΙ	ΜΙΣΘΩΤΟΙ	ΑΥΤΟΑΠΑΣΧΟΛΟΥΜΕΝΟΙ	ΕΙΜΑΙ ΑΝΕΡΓΟΣ(-Η)/ ΔΕΝ ΕΧΩ ΔΟΥΛΕΙΑ
Ναι	6,9	5,8	7,8	4,3	5,3
Όχι	93,1	94,2	92,2	95,7	94,7

	ΜΕΧΡΙ ΚΑΙ ΓΥΜΝΑΣΙΟ	ΛΥΚΕΙΟ	ΙΕΚ, ΚΕΚ	ΠΤΥΧΙΟ ΤΕΙ/ΑΕΙ	ΜΕΤΑΠΤΥΧΙΑΚΟ
Ναι	10,2	1,4	5	7,4	15,4
Όχι	89,8	98,6	95	92,6	84,6

	ΕΩΣ 50	51-60	61+
Ναι	0	6,7	9,8
Όχι	100	93,3	90,2

Πίνακας Χ1F: Οργάνωση παροχής ανθρωπιστικής βοήθειας, προστασίας ανθρωπίνων δικαιωμάτων, υπέρσπησης μειονοτήτων ή μεταναστών

	ΣΥΝΟΛΟ	ΑΝΔΡΑΣ	ΓΥΝΑΙΚΑ
Ναι	37,5	37	37,6
Όχι	62,5	63	62,4

	ΕΡΓΑΖΟΜΕΝΟΙ (ΜΙΣΘΩΤΟΙ/ΑΥΤΟΑΠ.)	ΜΗ ΕΡΓΑΖΟΜΕΝΟΙ	ΜΙΣΘΩΤΟΙ	ΑΥΤΟΑΠΑΣΧΟΛΟΥΜΕΝΟΙ	ΕΙΜΑΙ ΑΝΕΡΓΟΣ(-Η)/ ΔΕΝ ΕΧΩ ΔΟΥΛΕΙΑ
Ναι	42,5	34,3	43,8	39,1	15,8
Όχι	57,5	65,7	56,3	60,9	84,2

	ΜΕΧΡΙ ΚΑΙ ΓΥΜΝΑΣΙΟ	ΛΥΚΕΙΟ	ΙΕΚ, ΚΕΚ	ΠΤΥΧΙΟ ΤΕΙ/ΑΕΙ	ΜΕΤΑΠΤΥΧΙΑΚΟ
Ναι	30,6	39,2	25	38,2	69,2
Όχι	69,4	60,8	75	61,8	30,8

	ΕΩΣ 50	51-60	61+
Ναι	32,5	36,7	47,1
Όχι	67,5	63,3	52,9

Πίνακας Χ1Γ: Οργάνωση για την προστασία του περιβάλλοντος, για την ειρήνη ή για την προστασία των δικαιωμάτων των ζώων

	ΣΥΝΟΛΟ	ΑΝΔΡΑΣ	ΓΥΝΑΙΚΑ
Ναι	32,6	20,4	36,5
Όχι	67,4	79,6	63,5

	ΕΡΓΑΖΟΜΕΝΟΙ (ΜΙΣΘΩΤΟΙ/ΑΥΤΟΑΠ.)	ΜΗ ΕΡΓΑΖΟΜΕΝΟΙ	ΜΙΣΘΩΤΟΙ	ΑΥΤΟΑΠΑΣΧΟΛΟΥΜΕΝΟΙ	ΕΙΜΑΙ ΑΝΕΡΓΟΣ(-Η)/ ΔΕΝ ΕΧΩ ΔΟΥΛΕΙΑ
Ναι	42,5	26,3	42,2	43,5	31,6
Όχι	57,5	73,7	57,8	56,5	68,4

	ΜΕΧΡΙ ΚΑΙ ΓΥΜΝΑΣΙΟ	ΛΥΚΕΙΟ	ΙΕΚ, ΚΕΚ	ΠΤΥΧΙΟ ΤΕΙ/ΑΕΙ	ΜΕΤΑΠΤΥΧΙΑΚΟ
Ναι	30,6	28,4	20	42,6	30,8
Όχι	69,4	71,6	80	57,4	69,2

	ΕΩΣ 50	51-60	61+
Ναι	35	35,8	27,5
Όχι	65	64,2	72,5

Πίνακας Χ1Η: Θρησκευτική ή Εκκλησιαστική οργάνωση

	ΣΥΝΟΛΟ	ΑΝΔΡΑΣ	ΓΥΝΑΙΚΑ
Ναι	20,5	16,7	21,8
Όχι	79,5	83,3	78,2

	ΕΡΓΑΖΟΜΕΝΟΙ (ΜΙΣΘΩΤΟΙ/ΑΥΤΟΑΠ.)	ΜΗ ΕΡΓΑΖΟΜΕΝΟΙ	ΜΙΣΘΩΤΟΙ	ΑΥΤΟΑΠΑΣΧΟΛΟΥΜΕΝΟΙ	ΕΙΜΑΙ ΑΝΕΡΓΟΣ(-Η)/ ΔΕΝ ΕΧΩ ΔΟΥΛΕΙΑ
Ναι	17,2	22,6	14,1	26,1	21,1
Όχι	82,8	77,4	85,9	73,9	78,9

	ΜΕΧΡΙ ΚΑΙ ΓΥΜΝΑΣΙΟ	ΛΥΚΕΙΟ	ΙΕΚ, ΚΕΚ	ΠΤΥΧΙΟ ΤΕΙ/ΑΕΙ	ΜΕΤΑΠΤΥΧΙΑΚΟ
Ναι	30,6	20,3	20	16,2	7,7
Όχι	69,4	79,7	80	83,8	92,3

	ΕΩΣ 50	51-60	61+
Ναι	15	19,2	29,4
Όχι	85	80,8	70,6

Πίνακας Χ11: Πολιτικό κόμμα

	ΣΥΝΟΛΟ	ΑΝΔΡΑΣ	ΓΥΝΑΙΚΑ
Ναι	10,3	13	9,4
Όχι	89,7	87	90,6

	ΕΡΓΑΖΟΜΕΝΟΙ (ΜΙΣΘΩΤΟΙ/ΑΥΤΟΑΠ.)	ΜΗ ΕΡΓΑΖΟΜΕΝΟΙ	ΜΙΣΘΩΤΟΙ	ΑΥΤΟΑΠΑΣΧΟΛΟΥΜΕΝΟΙ	ΕΙΜΑΙ ΑΝΕΡΓΟΣ(-Η)/ ΔΕΝ ΕΧΩ ΔΟΥΛΕΙΑ
Ναι	6,9	12,4	6,3	8,7	5,3
Όχι	93,1	87,6	93,8	91,3	94,7

	ΜΕΧΡΙ ΚΑΙ ΓΥΜΝΑΣΙΟ	ΛΥΚΕΙΟ	ΙΕΚ, ΚΕΚ	ΠΤΥΧΙΟ ΤΕΙ/ΑΕΙ	ΜΕΤΑΠΤΥΧΙΑΚΟ
Ναι	10,2	10,8	0	13,2	7,7
Όχι	89,8	89,2	100	86,8	92,3

	ΕΩΣ 50	51-60	61+
Ναι	2,5	12,5	13,7
Όχι	97,5	87,5	86,3

Πίνακας Χ1J: Επιστημονικός σύλλογος, εκπαιδευτικός σύλλογος ή σύλλογος δασκάλων και γονέων

	ΣΥΝΟΛΟ	ΑΝΔΡΑΣ	ΓΥΝΑΙΚΑ
Ναι	39,7	48,1	37,1
Όχι	60,3	51,9	62,9

	ΕΡΓΑΖΟΜΕΝΟΙ (ΜΙΣΘΩΤΟΙ/ΑΥΤΟΑΠ.)	ΜΗ ΕΡΓΑΖΟΜΕΝΟΙ	ΜΙΣΘΩΤΟΙ	ΑΥΤΟΑΠΑΣΧΟΛΟΥΜΕΝΟΙ	ΕΙΜΑΙ ΑΝΕΡΓΟΣ(-Η)/ ΔΕΝ ΕΧΩ ΔΟΥΛΕΙΑ
Ναι	50,6	32,8	53,1	43,5	47,4
Όχι	49,4	67,2	46,9	56,5	52,6

	ΜΕΧΡΙ ΚΑΙ ΓΥΜΝΑΣΙΟ	ΛΥΚΕΙΟ	ΙΕΚ, ΚΕΚ	ΠΤΥΧΙΟ ΤΕΙ/ΑΕΙ	ΜΕΤΑΠΤΥΧΙΑΚΟ
Ναι	22,4	37,8	10	55,9	76,9
Όχι	77,6	62,2	90	44,1	23,1

	ΕΩΣ 50	51-60	61+
Ναι	45	36,7	39,2
Όχι	55	63,3	60,8

Πίνακας Χ1Κ: Φιλανθρωπικός σύλλογος, σύλλογος γονέων, σύλλογος συνταξιούκων και ηλικιωμένων (ΚΑΠΗ), σύλλογος γυναικών ή σύλλογος αλληλοβοήθειας

	ΣΥΝΟΛΟ	ΑΝΔΡΑΣ	ΓΥΝΑΙΚΑ
Ναι	46	31,5	50,6
Όχι	54	68,5	49,4

	ΕΡΓΑΖΟΜΕΝΟΙ (ΜΙΣΘΩΤΟΙ/ΑΥΤΟΑΠ.)	ΜΗ ΕΡΓΑΖΟΜΕΝΟΙ	ΜΙΣΘΩΤΟΙ	ΑΥΤΟΑΠΑΣΧΟΛΟΥΜΕΝΟΙ	ΕΙΜΑΙ ΑΝΕΡΓΟΣ(-Η)/ ΔΕΝ ΕΧΩ ΔΟΥΛΕΙΑ
Ναι	50,6	43,1	50	52,2	52,6
Όχι	49,4	56,9	50	47,8	47,4

	ΜΕΧΡΙ ΚΑΙ ΓΥΜΝΑΣΙΟ	ΛΥΚΕΙΟ	ΙΕΚ, ΚΕΚ	ΠΤΥΧΙΟ ΤΕΙ/ΑΕΙ	ΜΕΤΑΠΤΥΧΙΑΚΟ
Ναι	38,8	52,7	40	42,6	61,5
Όχι	61,2	47,3	60	57,4	38,5

	ΕΩΣ 50	51-60	61+
Ναι	40	46,7	49
Όχι	60	53,3	51

Πίνακας Χ1Λ: Κάποιος άλλος σύλλογος ή οργάνωση

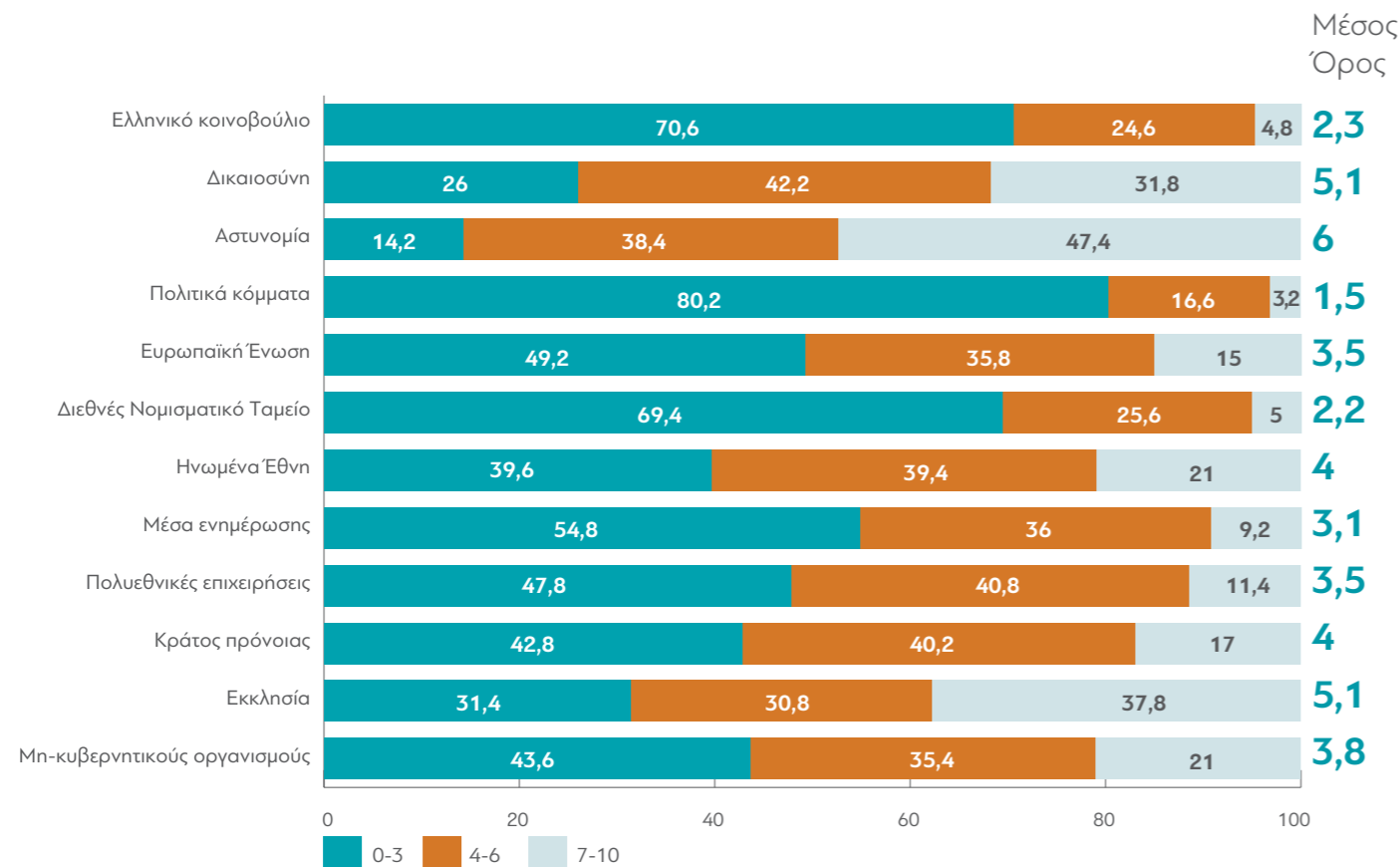
	ΣΥΝΟΛΟ	ΑΝΔΡΑΣ	ΓΥΝΑΙΚΑ
Ναι	16,1	14,8	16,5
Όχι	83,9	85,2	83,5

	ΕΡΓΑΖΟΜΕΝΟΙ (ΜΙΣΘΩΤΟΙ/ΑΥΤΟΑΠ.)	ΜΗ ΕΡΓΑΖΟΜΕΝΟΙ	ΜΙΣΘΩΤΟΙ	ΑΥΤΟΑΠΑΣΧΟΛΟΥΜΕΝΟΙ	ΕΙΜΑΙ ΑΝΕΡΓΟΣ(-Η)/ ΔΕΝ ΕΧΩ ΔΟΥΛΕΙΑ
Ναι	13,8	17,5	12,5	17,4	5,3
Όχι	86,2	82,5	87,5	82,6	94,7

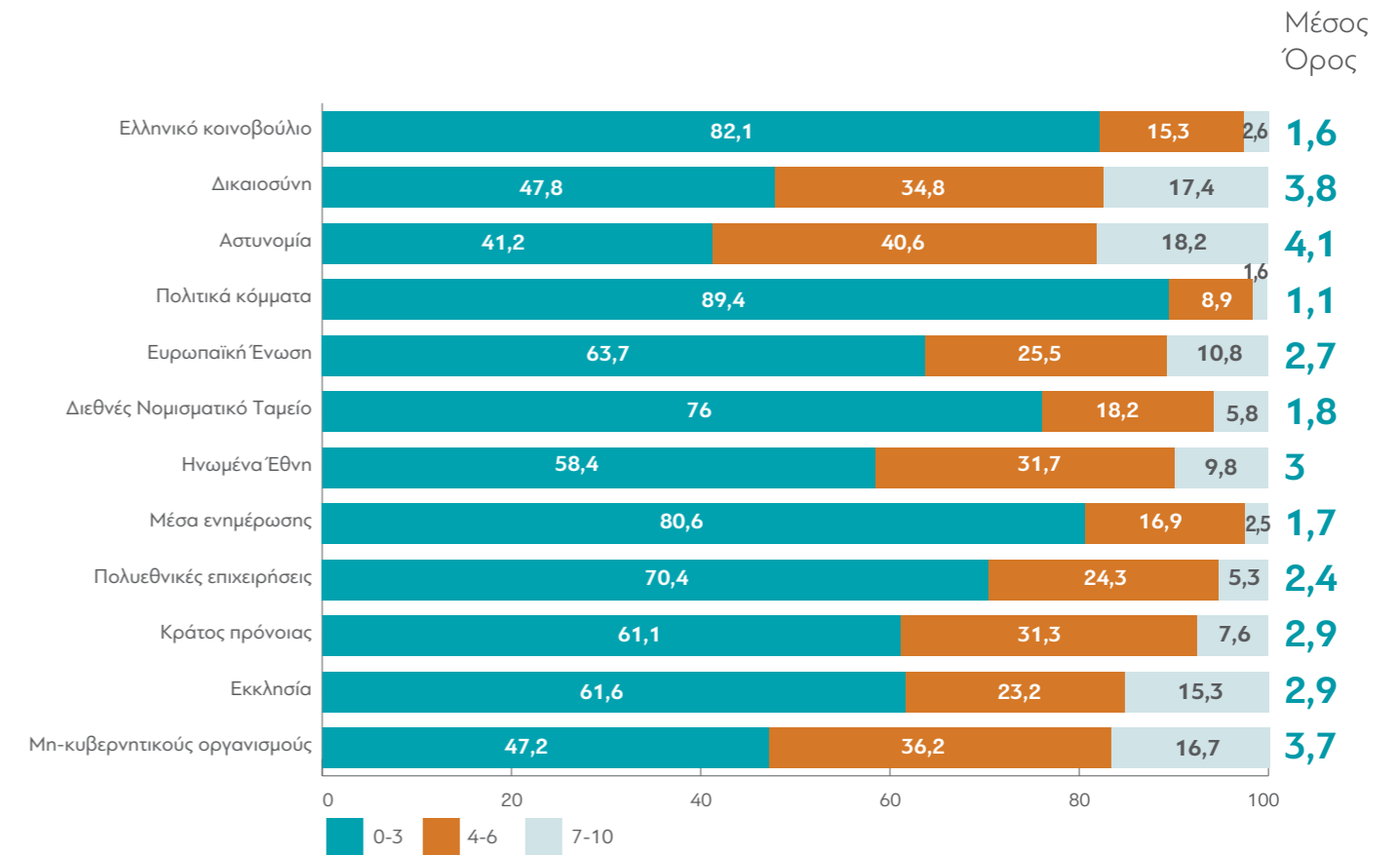
	ΜΕΧΡΙ ΚΑΙ ΓΥΜΝΑΣΙΟ	ΛΥΚΕΙΟ	ΙΕΚ, ΚΕΚ	ΠΤΥΧΙΟ ΤΕΙ/ΑΕΙ	ΜΕΤΑΠΤΥΧΙΑΚΟ
Ναι	8,2	20,3	25	14,7	15,4
Όχι	91,8	79,7	75	85,3	84,6

	ΕΩΣ 50	51-60	61+
Ναι	20	14,2	19,6
Όχι	80	85,8	80,4

5. Πείτε μας, βαθμολογώντας από 0-10, πόσο εσείς προσωπικά εμπιστεύεστε κάθε έναν από τους παρακάτω θεσμούς. Το 0 σημαίνει ότι δεν έχετε καμία απολύτως εμπιστοσύνη και το 10 σημαίνει ότι έχετε απόλυτη εμπιστοσύνη.
 (Χ2GRD)



Στην ίδια ερώτηση τα παιδιά απάντησαν:



Πίνακας Χ2Α: Ελληνικό Κοινοβούλιο

	ΣΥΝΟΛΟ	ΑΝΔΡΑΣ	ΓΥΝΑΙΚΑ
0 Καμία απολύτως εμπιστοσύνη	38,4	29,7	41,1
1	7	5,9	7,3
2	13	18,6	11,3
3	12,2	12,7	12
4	7,2	11	6
5	13,4	11,9	13,9
6	4	4,2	3,9
7	2,6	1,7	2,9
8	0,6	0,8	0,5
9	0,6	0	0,8
10 Απόλυτη εμπιστοσύνη	1	3,4	0,3

	ΕΡΓΑΖΟΜΕΝΟΙ (ΜΙΣΘΩΤΟΙ/ΑΥΤΟΑΠ.)	ΜΗ ΕΡΓΑΖΟΜΕΝΟΙ	ΜΙΣΘΩΤΟΙ	ΑΥΤΟΑΠΑΣΧΟΛΟΥΜΕΝΟΙ	ΕΙΜΑΙ ΑΝΕΡΓΟΣ(-Η)/ ΔΕΝ ΕΧΩ ΔΟΥΛΕΙΑ
0 Καμία απολύτως εμπιστοσύνη	37,4	39	37,9	35,7	51,4
1	9,1	5,8	11	2,4	0
2	9,6	15	9	11,9	24,3
3	11,2	12,8	10,3	14,3	5,4
4	8,6	6,4	7,6	11,9	5,4
5	13,9	13,1	13,1	16,7	13,5
6	4,3	3,8	4,1	4,8	0
7	3,2	2,2	3,4	2,4	0
8	1,1	0,3	1,4	0	0
9	1,6	0	2,1	0	0
10 Απόλυτη εμπιστοσύνη	0	1,6	0	0	0

	ΜΕΧΡΙ ΚΑΙ ΓΥΜΝΑΣΙΟ	ΛΥΚΕΙΟ	ΙΕΚ, ΚΕΚ	ΠΤΥΧΙΟ ΤΕΙ/ΑΕΙ	ΜΕΤΑΠΤΥΧΙΑΚΟ
0 Καμία απολύτως εμπιστοσύνη	48,9	42,2	36,2	26,4	15,8
1	5,8	5,4	8,5	8,5	15,8
2	14,4	16,9	8,5	7	21,1
3	8,6	12,7	19,1	14,7	0
4	5,8	4,8	4,3	12,4	10,5
5	12,2	10,2	17	17,1	15,8
6	1,4	4,2	4,3	7	0
7	0	3	2,1	3,9	10,5
8	0,7	0,6	0	0	5,3
9	0,7	0	0	1,6	0
10 Απόλυτη εμπιστοσύνη	1,4	0	0	1,6	5,3

	ΕΩΣ 50	51-60	61+
0 Καμία απολύτως εμπιστοσύνη	46,5	36,9	32,3
1	8,1	7,1	5,6
2	16,2	11	15,3
3	6,1	12,5	16,9
4	5,1	8,2	7,3
5	10,1	14,5	13,7
6	3	4,7	4
7	3	2,4	3,2
8	0	1,2	0
9	2	0,4	0
10 Απόλυτη εμπιστοσύνη	0	1,2	1,6

Πίνακας Χ2Β: Δικαιοσύνη

	ΣΥΝΟΛΟ	ΑΝΔΡΑΣ	ΓΥΝΑΙΚΑ
0 Καμία απολύτως εμπιστοσύνη	7,8	7,6	7,9
1	3,2	4,2	2,9
2	5,4	5,1	5,5
3	9,6	10,2	9,4
4	6,8	7,6	6,5
5	24,6	22	25,4
6	10,8	12,7	10,2
7	10	9,3	10,2
8	14,6	13,6	14,9
9	3,8	4,2	3,7
10 Απόλυτη εμπιστοσύνη	3,4	3,4	3,4

	ΕΡΓΑΖΟΜΕΝΟΙ (ΜΙΣΘΩΤΟΙ/ΑΥΤΟΑΠ.)	ΜΗ ΕΡΓΑΖΟΜΕΝΟΙ	ΜΙΣΘΩΤΟΙ	ΑΥΤΟΑΠΑΣΧΟΛΟΥΜΕΝΟΙ	ΕΙΜΑΙ ΑΝΕΡΓΟΣ(-Η)/ ΔΕΝ ΕΧΩ ΔΟΥΛΕΙΑ
0 Καμία απολύτως εμπιστοσύνη	8,6	7,3	8,3	9,5	8,1
1	4,8	2,2	4,8	4,8	2,7
2	4,3	6,1	4,1	4,8	5,4
3	10,2	9,3	9	14,3	5,4
4	4,8	8	5,5	2,4	13,5
5	24,6	24,6	24,8	23,8	40,5
6	10,2	11,2	9,7	11,9	10,8
7	10,7	9,6	11	9,5	5,4
8	12,8	15,7	13,8	9,5	8,1
9	5,3	2,9	4,8	7,1	0
10 Απόλυτη εμπιστοσύνη	3,7	3,2	4,1	2,4	0

	ΜΕΧΡΙ ΚΑΙ ΓΥΜΝΑΣΙΟ	ΛΥΚΕΙΟ	ΙΕΚ, ΚΕΚ	ΠΤΥΧΙΟ ΤΕΙ/ΑΕΙ	ΜΕΤΑΠΤΥΧΙΑΚΟ
0 Καμία απολύτως εμπιστοσύνη	8,6	10,2	6,4	5,4	0
1	6,5	2,4	0	1,6	5,3
2	4,3	5,4	10,6	4,7	5,3
3	6,5	12,7	6,4	9,3	15,8
4	6,5	6,6	2,1	8,5	10,5
5	28,1	21,7	29,8	21,7	31,6
6	12,9	10,8	12,8	8,5	5,3
7	8,6	7,2	4,3	17,8	5,3
8	10,8	18,1	17	13,2	15,8
9	2,2	3	4,3	6,2	5,3
10 Απόλυτη εμπιστοσύνη	5	1,8	6,4	3,1	0

	ΕΩΣ 50	51-60	61+
0 Καμία απολύτως εμπιστοσύνη	9,1	7,1	8,1
1	3	3,5	1,6
2	6,1	5,5	5,6
3	14,1	9	8,1
4	3	7,1	6,5
5	24,2	25,1	23,4
6	10,1	9,4	13,7
7	8,1	11,8	8,9
8	15,2	14,1	16,9
9	4	3,5	4,8
10 Απόλυτη εμπιστοσύνη	3	3,9	2,4

Πίνακας Χ2C: Αστυνομία

	ΣΥΝΟΛΟ	ΑΝΔΡΑΣ	ΓΥΝΑΙΚΑ
0 Καμία απολύτως εμπιστοσύνη	4,2	3,4	4,5
1	1,4	1,7	1,3
2	3,6	0,8	4,5
3	5	5,1	5
4	6,8	9,3	6
5	21,8	16,1	23,6
6	9,8	14,4	8,4
7	18,6	19,5	18,3
8	17,4	13,6	18,6
9	5,2	6,8	4,7
10 Απόλυτη εμπιστοσύνη	6,2	9,3	5,2

	ΕΡΓΑΖΟΜΕΝΟΙ (ΜΙΣΘΩΤΟΙ/ΑΥΤΟΑΠ.)	ΜΗ ΕΡΓΑΖΟΜΕΝΟΙ	ΜΙΣΘΩΤΟΙ	ΑΥΤΟΑΠΑΣΧΟΛΟΥΜΕΝΟΙ	ΕΙΜΑΙ ΑΝΕΡΓΟΣ(-Η)/ ΔΕΝ ΕΧΩ ΔΟΥΛΕΙΑ
0 Καμία απολύτως εμπιστοσύνη	4,3	4,2	4,8	2,4	10,8
1	2,1	1	2,1	2,4	0
2	2,1	4,5	2,1	2,4	5,4
3	4,8	5,1	3,4	9,5	0
4	7,5	6,4	8,3	4,8	2,7
5	23	21,1	22,1	26,2	21,6
6	8	10,9	6,9	11,9	21,6
7	20,9	17,3	20,7	21,4	16,2
8	13,4	19,8	14,5	9,5	16,2
9	7	4,2	7,6	4,8	2,7
10 Απόλυτη εμπιστοσύνη	7	5,8	7,6	4,8	2,7

	ΜΕΧΡΙ ΚΑΙ ΓΥΜΝΑΣΙΟ	ΛΥΚΕΙΟ	ΙΕΚ, ΚΕΚ	ΠΤΥΧΙΟ ΤΕΙ/ΑΕΙ	ΜΕΤΑΠΤΥΧΙΑΚΟ
0 Καμία απολύτως εμπιστοσύνη	5,8	3,6	10,6	1,6	0
1	1,4	2,4	0	0,8	0
2	4,3	3,6	2,1	3,9	0
3	3,6	7,2	0	5,4	5,3
4	9,4	6	2,1	5,4	15,8
5	23	24,1	27,7	17,1	10,5
6	6,5	8,4	12,8	12,4	21,1
7	13,7	17,5	25,5	21,7	26,3
8	20,9	16,3	10,6	17,8	15,8
9	4,3	4,2	4,3	7,8	5,3
10 Απόλυτη εμπιστοσύνη	7,2	6,6	4,3	6,2	0

	ΕΩΣ 50	51-60	61+
0 Καμία απολύτως εμπιστοσύνη	4	3,5	4,8
1	1	1,6	0,8
2	5,1	3,1	4
3	4	5,1	6,5
4	9,1	5,9	7,3
5	25,3	23,1	16,9
6	6,1	10,6	9,7
7	16,2	20	18,5
8	20,2	13,3	21,8
9	5,1	6,7	3,2
10 Απόλυτη εμπιστοσύνη	4	7,1	6,5

Πίνακας Χ2D: Πολιτικά κόμματα

	ΣΥΝΟΛΟ	ΑΝΔΡΑΣ	ΓΥΝΑΙΚΑ
0 Καμία απολύτως εμπιστοσύνη	56,2	45,8	59,4
1	5,8	7,6	5,2
2	11	17,8	8,9
3	7,2	6,8	7,3
4	5,2	5,9	5
5	9,6	7,6	10,2
6	1,8	1,7	1,8
7	2,2	5,1	1,3
8	0,4	0	0,5
9	0,4	0,8	0,3
10 Απόλυτη εμπιστοσύνη	0,2	0,8	0

	ΕΡΓΑΖΟΜΕΝΟΙ (ΜΙΣΘΩΤΟΙ/ΑΥΤΟΑΠ.)	ΜΗ ΕΡΓΑΖΟΜΕΝΟΙ	ΜΙΣΘΩΤΟΙ	ΑΥΤΟΑΠΑΣΧΟΛΟΥΜΕΝΟΙ	ΕΙΜΑΙ ΑΝΕΡΓΟΣ(-Η)/ ΔΕΝ ΕΧΩ ΔΟΥΛΕΙΑ
0 Καμία απολύτως εμπιστοσύνη	54	57,5	54,5	52,4	67,6
1	6,4	5,4	6,9	4,8	5,4
2	11,2	10,9	9,7	16,7	8,1
3	8,6	6,4	7,6	11,9	5,4
4	3,2	6,4	3,4	2,4	2,7
5	10,7	8,9	12,4	4,8	8,1
6	1,6	1,9	0,7	4,8	0
7	3,2	1,6	3,4	2,4	2,7
8	1,1	0	1,4	0	0
9	0	0,6	0	0	0
10 Απόλυτη εμπιστοσύνη	0	0,3	0	0	0

	ΜΕΧΡΙ ΚΑΙ ΓΥΜΝΑΣΙΟ	ΛΥΚΕΙΟ	ΙΕΚ, ΚΕΚ	ΠΤΥΧΙΟ ΤΕΙ/ΑΕΙ	ΜΕΤΑΠΤΥΧΙΑΚΟ
0 Καμία απολύτως εμπιστοσύνη	66,2	62,7	55,3	41,1	31,6
1	6,5	5,4	6,4	3,9	15,8
2	9,4	10,2	10,6	13,2	15,8
3	2,9	6	12,8	11,6	5,3
4	5	1,8	2,1	10,1	10,5
5	6,5	10,2	8,5	13,2	5,3
6	1,4	1,2	2,1	1,6	10,5
7	0,7	2,4	2,1	3,9	0
8	0,7	0	0	0,8	0
9	0,7	0	0	0	5,3
10 Απόλυτη εμπιστοσύνη	0	0	0	0,8	0

	ΕΩΣ 50	51-60	61+
0 Καμία απολύτως εμπιστοσύνη	62,6	54,5	51,6
1	6,1	6,7	3,2
2	9,1	10,2	15,3
3	7,1	9,4	4
4	1	5,1	8,9
5	11,1	9	10,5
6	2	0,8	4
7	0	3,1	1,6
8	1	0,4	0
9	0	0,4	0,8
10 Απόλυτη εμπιστοσύνη	0	0,4	0

Πίνακας Χ2Ε: Ευρωπαϊκή Ένωση

	ΣΥΝΟΛΟ	ΑΝΔΡΑΣ	ΓΥΝΑΙΚΑ
0 Καμία απολύτως εμπιστοσύνη	26	28	25,4
1	4,2	3,4	4,5
2	7,6	6,8	7,9
3	11,4	13,6	10,7
4	8,8	9,3	8,6
5	18	14,4	19,1
6	9	9,3	8,9
7	7,6	8,5	7,3
8	4,4	1,7	5,2
9	1,8	3,4	1,3
10 Απόλυτη εμπιστοσύνη	1,2	1,7	1

	ΕΡΓΑΖΟΜΕΝΟΙ (ΜΙΣΘΩΤΟΙ/ΑΥΤΟΑΠ.)	ΜΗ ΕΡΓΑΖΟΜΕΝΟΙ	ΜΙΣΘΩΤΟΙ	ΑΥΤΟΑΠΑΣΧΟΛΟΥΜΕΝΟΙ	ΕΙΜΑΙ ΑΝΕΡΓΟΣ(-Η)/ ΔΕΝ ΕΧΩ ΔΟΥΛΕΙΑ
0 Καμία απολύτως εμπιστοσύνη	25,1	26,5	26,9	19	24,3
1	2,7	5,1	2,1	4,8	10,8
2	7	8	6,9	7,1	16,2
3	12,3	10,9	13,8	7,1	8,1
4	6,4	10,2	6,9	4,8	10,8
5	18,2	17,9	17,2	21,4	21,6
6	10,7	8	8,3	19	5,4
7	10,7	5,8	11	9,5	2,7
8	4,3	4,5	4,8	2,4	0
9	1,6	1,9	2,1	0	0
10 Απόλυτη εμπιστοσύνη	1,1	1,3	0	4,8	0

	ΜΕΧΡΙ ΚΑΙ ΓΥΜΝΑΣΙΟ	ΛΥΚΕΙΟ	ΙΕΚ, ΚΕΚ	ΠΤΥΧΙΟ ΤΕΙ/ΑΕΙ	ΜΕΤΑΠΤΥΧΙΑΚΟ
0 Καμία απολύτως εμπιστοσύνη	30,9	27,1	29,8	20,2	10,5
1	5	4,8	2,1	2,3	10,5
2	10,8	7,8	2,1	7	0
3	12,2	10,8	6,4	11,6	21,1
4	7,2	8,4	6,4	10,9	15,8
5	15,1	18,1	17	21,7	15,8
6	6,5	10,8	10,6	7,8	15,8
7	5	4,2	17	11,6	5,3
8	4,3	3,6	2,1	6,2	5,3
9	2,2	2,4	2,1	0,8	0
10 Απόλυτη εμπιστοσύνη	0,7	1,8	4,3	0	0

	ΕΩΣ 50	51-60	61+
0 Καμία απολύτως εμπιστοσύνη	19,2	29	22,6
1	4	4,7	4
2	10,1	7,8	5,6
3	16,2	10,2	9,7
4	6,1	9	11,3
5	21,2	15,3	19,4
6	8,1	9,8	9,7
7	7,1	6,7	9,7
8	6,1	4,3	4
9	2	1,6	2,4
10 Απόλυτη εμπιστοσύνη	0	1,6	1,6

Πίνακας Χ2F: Διεθνές Νομισματικό Ταμείο

	ΣΥΝΟΛΟ	ΑΝΔΡΑΣ	ΓΥΝΑΙΚΑ
0 Καμία απολύτως εμπιστοσύνη	44,4	48,3	43,2
1	4,8	6,8	4,2
2	9,4	8,5	9,7
3	10,8	16,1	9,2
4	6,4	4,2	7,1
5	13,4	7,6	15,2
6	5,8	3,4	6,5
7	2,6	0,8	3,1
8	1,6	3,4	1
9	0,6	0,8	0,5
10 Απόλυτη εμπιστοσύνη	0,2	0	0,3

	ΕΡΓΑΖΟΜΕΝΟΙ (ΜΙΣΘΩΤΟΙ/ΑΥΤΟΑΠ.)	ΜΗ ΕΡΓΑΖΟΜΕΝΟΙ	ΜΙΣΘΩΤΟΙ	ΑΥΤΟΑΠΑΣΧΟΛΟΥΜΕΝΟΙ	ΕΙΜΑΙ ΑΝΕΡΓΟΣ(-Η)/ ΔΕΝ ΕΧΩ ΔΟΥΛΕΙΑ
0 Καμία απολύτως εμπιστοσύνη	40,6	46,6	41,4	38,1	45,9
1	5,3	4,5	6,2	2,4	5,4
2	9,1	9,6	9	9,5	8,1
3	11,8	10,2	9,7	19	18,9
4	8	5,4	8,3	7,1	10,8
5	13,9	13,1	12,4	19	5,4
6	7	5,1	8,3	2,4	0
7	3,2	2,2	3,4	2,4	2,7
8	1,1	1,9	1,4	0	0
9	0	1	0	0	0
10 Απόλυτη εμπιστοσύνη	0	0,3	0	0	2,7

	ΜΕΧΡΙ ΚΑΙ ΓΥΜΝΑΣΙΟ	ΛΥΚΕΙΟ	ΙΕΚ, ΚΕΚ	ΠΤΥΧΙΟ ΤΕΙ/ΑΕΙ	ΜΕΤΑΠΤΥΧΙΑΚΟ
0 Καμία απολύτως εμπιστοσύνη	50,4	50	46,8	31,8	31,6
1	2,2	4,2	0	9,3	10,5
2	11,5	9	6,4	7,8	15,8
3	12,9	6,6	12,8	12,4	15,8
4	2,9	7,2	6,4	9,3	5,3
5	10,8	13,9	14,9	16,3	5,3
6	5,8	3,6	6,4	7	15,8
7	2,2	2,4	4,3	3,1	0
8	0	2,4	0	3,1	0
9	1,4	0	2,1	0	0
10 Απόλυτη εμπιστοσύνη	0	0,6	0	0	0

	ΕΩΣ 50	51-60	61+
0 Καμία απολύτως εμπιστοσύνη	43,4	45,1	41,9
1	3	5,5	4,8
2	10,1	9,8	8,1
3	9,1	10,2	12,9
4	7,1	7,1	5,6
5	19,2	10,6	14,5
6	5,1	6,7	4,8
7	2	3,5	1,6
8	0	0,8	4,8
9	1	0,4	0,8
10 Απόλυτη εμπιστοσύνη	0	0,4	0

Πίνακας Χ2G: Ηνωμένα Έθνη

	ΣΥΝΟΛΟ	ΑΝΔΡΑΣ	ΓΥΝΑΙΚΑ
0 Καμία απολύτως εμπιστοσύνη	21,8	25,4	20,7
1	3,4	3,4	3,4
2	7	6,8	7,1
3	7,4	7,6	7,3
4	8,8	5,9	9,7
5	21,4	18,6	22,3
6	9,2	10,2	8,9
7	8,8	11,9	7,9
8	8,2	4,2	9,4
9	2,2	1,7	2,4
10 Απόλυτη εμπιστοσύνη	1,8	4,2	1

	ΕΡΓΑΖΟΜΕΝΟΙ (ΜΙΣΘΩΤΟΙ/ΑΥΤΟΑΠ.)	ΜΗ ΕΡΓΑΖΟΜΕΝΟΙ	ΜΙΣΘΩΤΟΙ	ΑΥΤΟΑΠΑΣΧΟΛΟΥΜΕΝΟΙ	ΕΙΜΑΙ ΑΝΕΡΓΟΣ(-Η)/ ΔΕΝ ΕΧΩ ΔΟΥΛΕΙΑ
0 Καμία απολύτως εμπιστοσύνη	23	21,1	22,8	23,8	16,2
1	2,7	3,8	2,1	4,8	2,7
2	7,5	6,7	7,6	7,1	2,7
3	7,5	7,3	8,3	4,8	5,4
4	7,5	9,6	6,9	9,5	10,8
5	17,1	24	17,2	16,7	24,3
6	9,6	8,9	11	4,8	13,5
7	11,2	7,3	11	11,9	10,8
8	9,1	7,7	7,6	14,3	13,5
9	2,1	2,2	2,8	0	0
10 Απόλυτη εμπιστοσύνη	2,7	1,3	2,8	2,4	0

	ΜΕΧΡΙ ΚΑΙ ΓΥΜΝΑΣΙΟ	ΛΥΚΕΙΟ	ΙΕΚ, ΚΕΚ	ΠΤΥΧΙΟ ΤΕΙ/ΑΕΙ	ΜΕΤΑΠΤΥΧΙΑΚΟ
0 Καμία απολύτως εμπιστοσύνη	27,3	21,7	23,4	15,5	21,1
1	3,6	1,8	4,3	4,7	5,3
2	10,1	6,6	6,4	3,9	10,5
3	7,9	6,6	6,4	8,5	5,3
4	8,6	8,4	8,5	10,1	5,3
5	22,3	27,7	17	16,3	5,3
6	7,2	10,8	8,5	10,1	5,3
7	5	5,4	14,9	13,2	21,1
8	5	6,6	6,4	14	10,5
9	2,2	1,8	2,1	1,6	10,5
10 Απόλυτη εμπιστοσύνη	0,7	2,4	2,1	2,3	0

	ΕΩΣ 50	51-60	61+
0 Καμία απολύτως εμπιστοσύνη	21,2	23,5	16,9
1	4	3,9	2,4
2	4	8,2	7,3
3	9,1	6,7	7,3
4	9,1	9,8	7,3
5	22,2	21,6	21
6	8,1	8,2	10,5
7	10,1	7,8	9,7
8	6,1	7,8	11,3
9	4	1,2	3,2
10 Απόλυτη εμπιστοσύνη	2	1,2	3,2

Πίνακας Χ2Η: Μέσα Ενημέρωσης

	ΣΥΝΟΛΟ	ΑΝΔΡΑΣ	ΓΥΝΑΙΚΑ
0 Καμία απολύτως εμπιστοσύνη	25,8	28	25,1
1	7,2	6,8	7,3
2	10,2	14,4	8,9
3	11,6	13,6	11
4	10,6	6,8	11,8
5	19,2	18,6	19,4
6	6,2	4,2	6,8
7	4,6	4,2	4,7
8	3,2	2,5	3,4
9	0,6	0	0,8
10 Απόλυτη εμπιστοσύνη	0,8	0,8	0,8

	ΕΡΓΑΖΟΜΕΝΟΙ (ΜΙΣΘΩΤΟΙ/ΑΥΤΟΑΠ.)	ΜΗ ΕΡΓΑΖΟΜΕΝΟΙ	ΜΙΣΘΩΤΟΙ	ΑΥΤΟΑΠΑΣΧΟΛΟΥΜΕΝΟΙ	ΕΙΜΑΙ ΑΝΕΡΓΟΣ(-Η)/ ΔΕΝ ΕΧΩ ΔΟΥΛΕΙΑ
0 Καμία απολύτως εμπιστοσύνη	28,3	24,3	28,3	28,6	24,3
1	5,9	8	6,2	4,8	10,8
2	8,6	11,2	7,6	11,9	16,2
3	13,4	10,5	13,1	14,3	5,4
4	9,1	11,5	9	9,5	8,1
5	20,3	18,5	19,3	23,8	21,6
6	4,3	7,3	4,8	2,4	10,8
7	5,9	3,8	6,9	2,4	0
8	4,3	2,6	4,8	2,4	0
9	0	1	0	0	2,7
10 Απόλυτη εμπιστοσύνη	0	1,3	0	0	0

	ΜΕΧΡΙ ΚΑΙ ΓΥΜΝΑΣΙΟ	ΛΥΚΕΙΟ	ΙΕΚ, ΚΕΚ	ΠΤΥΧΙΟ ΤΕΙ/ΑΕΙ	ΜΕΤΑΠΤΥΧΙΑΚΟ
0 Καμία απολύτως εμπιστοσύνη	25,2	31,9	25,5	19,4	21,1
1	8,6	5,4	6,4	8,5	5,3
2	8,6	10,2	17	10,1	5,3
3	8,6	10,8	8,5	14	31,6
4	10,1	8,4	6,4	15,5	10,5
5	20,9	18,1	14,9	20,2	21,1
6	5	5,4	14,9	5,4	5,3
7	4,3	4,8	4,3	5,4	0
8	5	4,2	0	1,6	0
9	2,2	0	0	0	0
10 Απόλυτη εμπιστοσύνη	1,4	0,6	2,1	0	0

	ΕΩΣ 50	51-60	61+
0 Καμία απολύτως εμπιστοσύνη	24,2	28,6	19,4
1	11,1	6,3	6,5
2	10,1	9,4	10,5
3	9,1	14,1	9,7
4	11,1	8,6	16,1
5	19,2	18	19,4
6	8,1	4,3	9,7
7	4	4,7	4,8
8	3	3,9	2,4
9	0	0,8	0,8
10 Απόλυτη εμπιστοσύνη	0	1,2	0,8

Πίνακας Χ2Ι: Πολυεθνικές επιχειρήσεις

	ΣΥΝΟΛΟ	ΑΝΔΡΑΣ	ΓΥΝΑΙΚΑ
0 Καμία απολύτως εμπιστοσύνη	22,8	28,8	20,9
1	4	4,2	3,9
2	9,4	13,6	8,1
3	11,6	11,9	11,5
4	11,8	11,9	11,8
5	20,8	14,4	22,8
6	8,2	6,8	8,6
7	6	6,8	5,8
8	4,4	1,7	5,2
9	0,6	0	0,8
10 Απόλυτη εμπιστοσύνη	0,4	0	0,5

	ΕΡΓΑΖΟΜΕΝΟΙ (ΜΙΣΘΩΤΟΙ/ΑΥΤΟΑΠ.)	ΜΗ ΕΡΓΑΖΟΜΕΝΟΙ	ΜΙΣΘΩΤΟΙ	ΑΥΤΟΑΠΑΣΧΟΛΟΥΜΕΝΟΙ	ΕΙΜΑΙ ΑΝΕΡΓΟΣ(-Η)/ ΔΕΝ ΕΧΩ ΔΟΥΛΕΙΑ
0 Καμία απολύτως εμπιστοσύνη	23	22,7	23,4	21,4	18,9
1	4,8	3,5	4,8	4,8	8,1
2	8,6	9,9	8,3	9,5	5,4
3	10,2	12,5	9,7	11,9	18,9
4	10,7	12,5	12,4	4,8	13,5
5	21,4	20,4	20,7	23,8	13,5
6	8	8,3	7,6	9,5	13,5
7	7	5,4	6,9	7,1	5,4
8	5,9	3,5	5,5	7,1	2,7
9	0	1	0	0	0
10 Απόλυτη εμπιστοσύνη	0,5	0,3	0,7	0	0

	ΜΕΧΡΙ ΚΑΙ ΓΥΜΝΑΣΙΟ	ΛΥΚΕΙΟ	ΙΕΚ, ΚΕΚ	ΠΤΥΧΙΟ ΤΕΙ/ΑΕΙ	ΜΕΤΑΠΤΥΧΙΑΚΟ
0 Καμία απολύτως εμπιστοσύνη	19,4	21,1	23,4	26,4	36,8
1	2,2	4,8	6,4	3,9	5,3
2	11,5	9	8,5	9,3	0
3	13,7	10,8	10,6	9,3	21,1
4	7,2	13,9	14,9	11,6	21,1
5	23	18,1	21,3	23,3	10,5
6	11,5	9	6,4	4,7	5,3
7	6,5	6,6	4,3	6,2	0
8	5	4,8	4,3	3,9	0
9	0	0,6	0	1,6	0
10 Απόλυτη εμπιστοσύνη	0	1,2	0	0	0

	ΕΩΣ 50	51-60	61+
0 Καμία απολύτως εμπιστοσύνη	19,2	23,9	23,4
1	4	4,3	3,2
2	6,1	9,4	12,1
3	12,1	11,8	12,1
4	10,1	11,8	13,7
5	25,3	19,2	17,7
6	12,1	7,8	4,8
7	4	7,1	6,5
8	6,1	3,5	5,6
9	0	0,8	0,8
10 Απόλυτη εμπιστοσύνη	1	0,4	0

Πίνακας Χ2J: Κράτος πρόνοιας

	ΣΥΝΟΛΟ	ΑΝΔΡΑΣ	ΓΥΝΑΙΚΑ
0 Καμία απολύτως εμπιστοσύνη	18,2	15,3	19,1
1	6,2	4,2	6,8
2	9	11	8,4
3	9,4	10,2	9,2
4	13,2	17,8	11,8
5	17,6	16,9	17,8
6	9,4	11	8,9
7	9,2	5,1	10,5
8	5	5,1	5
9	1,6	0,8	1,8
10 Απόλυτη εμπιστοσύνη	1,2	2,5	0,8

	ΕΡΓΑΖΟΜΕΝΟΙ (ΜΙΣΘΩΤΟΙ/ΑΥΤΟΑΠ.)	ΜΗ ΕΡΓΑΖΟΜΕΝΟΙ	ΜΙΣΘΩΤΟΙ	ΑΥΤΟΑΠΑΣΧΟΛΟΥΜΕΝΟΙ	ΕΙΜΑΙ ΑΝΕΡΓΟΣ(-Η)/ ΔΕΝ ΕΧΩ ΔΟΥΛΕΙΑ
0 Καμία απολύτως εμπιστοσύνη	16	19,5	19,3	4,8	16,2
1	6,4	6,1	6,2	7,1	2,7
2	9,1	8,9	9	9,5	8,1
3	8	10,2	5,5	16,7	21,6
4	11,2	14,4	13,1	4,8	24,3
5	19,8	16,3	19,3	21,4	13,5
6	10,7	8,6	9,7	14,3	2,7
7	11,2	8	9	19	2,7
8	5,9	4,5	6,9	2,4	5,4
9	1,6	1,6	2,1	0	2,7
10 Απόλυτη εμπιστοσύνη	0	1,9	0	0	0

	ΜΕΧΡΙ ΚΑΙ ΓΥΜΝΑΣΙΟ	ΛΥΚΕΙΟ	ΙΕΚ, ΚΕΚ	ΠΤΥΧΙΟ ΤΕΙ/ΑΕΙ	ΜΕΤΑΠΤΥΧΙΑΚΟ
0 Καμία απολύτως εμπιστοσύνη	20,1	22,9	14,9	13,2	5,3
1	3,6	5,4	8,5	8,5	10,5
2	7,2	10,2	8,5	10,9	0
3	8,6	9,6	10,6	9,3	10,5
4	7,9	15,1	17	14	21,1
5	21,6	15,1	17	17,1	15,8
6	9,4	7,8	10,6	10,9	10,5
7	12,2	6	8,5	10,1	10,5
8	5,8	5,4	2,1	3,9	10,5
9	2,2	1,2	2,1	0,8	5,3
10 Απόλυτη εμπιστοσύνη	1,4	1,2	0	1,6	0

	ΕΩΣ 50	51-60	61+
0 Καμία απολύτως εμπιστοσύνη	16,2	20,8	14,5
1	8,1	5,5	5,6
2	11,1	7,8	10,5
3	10,1	8,2	11,3
4	12,1	11,4	16,9
5	17,2	18,4	15,3
6	8,1	9,4	9,7
7	14,1	8,2	8,1
8	2	7,1	4
9	0	2,4	1,6
10 Απόλυτη εμπιστοσύνη	1	0,8	2,4

Πίνακας Χ2Κ: Εκκλήσια

	ΣΥΝΟΛΟ	ΑΝΔΡΑΣ	ΓΥΝΑΙΚΑ
0 Καμία απολύτως εμπιστοσύνη	13,8	14,4	13,6
1	3,8	5,1	3,4
2	5,8	6,8	5,5
3	8	4,2	9,2
4	6,6	5,9	6,8
5	16,6	16,1	16,8
6	7,6	9,3	7,1
7	12,4	13,6	12
8	12	14,4	11,3
9	5	7,6	4,2
10 Απόλυτη εμπιστοσύνη	8,4	2,5	10,2

	ΕΡΓΑΖΟΜΕΝΟΙ (ΜΙΣΘΩΤΟΙ/ΑΥΤΟΑΠ.)	ΜΗ ΕΡΓΑΖΟΜΕΝΟΙ	ΜΙΣΘΩΤΟΙ	ΑΥΤΟΑΠΑΣΧΟΛΟΥΜΕΝΟΙ	ΕΙΜΑΙ ΑΝΕΡΓΟΣ(-Η)/ ΔΕΝ ΕΧΩ ΔΟΥΛΕΙΑ
0 Καμία απολύτως εμπιστοσύνη	14,4	13,4	13,8	16,7	16,2
1	5,9	2,6	6,9	2,4	5,4
2	4,8	6,4	4,1	7,1	13,5
3	9,1	7,3	9,7	7,1	8,1
4	6,4	6,7	7,6	2,4	0
5	13,4	18,5	13,1	14,3	13,5
6	9,1	6,7	6,9	16,7	5,4
7	11,8	12,8	9,7	19	13,5
8	15	10,2	17,2	7,1	13,5
9	3,7	5,8	3,4	4,8	2,7
10 Απόλυτη εμπιστοσύνη	6,4	9,6	7,6	2,4	8,1

	ΜΕΧΡΙ ΚΑΙ ΓΥΜΝΑΣΙΟ	ΛΥΚΕΙΟ	ΙΕΚ, ΚΕΚ	ΠΤΥΧΙΟ ΤΕΙ/ΑΕΙ	ΜΕΤΑΠΤΥΧΙΑΚΟ
0 Καμία απολύτως εμπιστοσύνη	12,2	17,5	8,5	13,2	10,5
1	3,6	3	6,4	3,9	5,3
2	2,2	6	6,4	7,8	15,8
3	5	10,2	4,3	10,9	0
4	4,3	6,6	6,4	8,5	10,5
5	17,3	15,7	19,1	16,3	15,8
6	7,9	7,2	12,8	6,2	5,3
7	11,5	12	19,1	9,3	26,3
8	12,9	13,3	6,4	11,6	10,5
9	7,2	3,6	6,4	4,7	0
10 Απόλυτη εμπιστοσύνη	15,8	4,8	4,3	7,8	0

	ΕΩΣ 50	51-60	61+
0 Καμία απολύτως εμπιστοσύνη	13,1	14,9	9,7
1	0	5,5	2,4
2	7,1	5,5	4
3	12,1	7,5	6,5
4	7,1	6,3	7,3
5	15,2	15,7	20,2
6	7,1	8,6	7,3
7	10,1	12,2	15,3
8	13,1	11	13,7
9	6,1	5,1	4
10 Απόλυτη εμπιστοσύνη	9,1	7,8	9,7

Πίνακας Χ2L: Μη Κυβερνητικούς Οργανισμούς

	ΣΥΝΟΛΟ	ΑΝΔΡΑΣ	ΓΥΝΑΙΚΑ
0 Καμία απολύτως εμπιστοσύνη	25,2	33,9	22,5
1	3,4	1,7	3,9
2	6	5,9	6
3	9	9,3	8,9
4	7,8	7,6	7,9
5	18,6	14,4	19,9
6	9	11,9	8,1
7	9,2	6,8	9,9
8	8	6,8	8,4
9	2,6	0,8	3,1
10 Απόλυτη εμπιστοσύνη	1,2	0,8	1,3

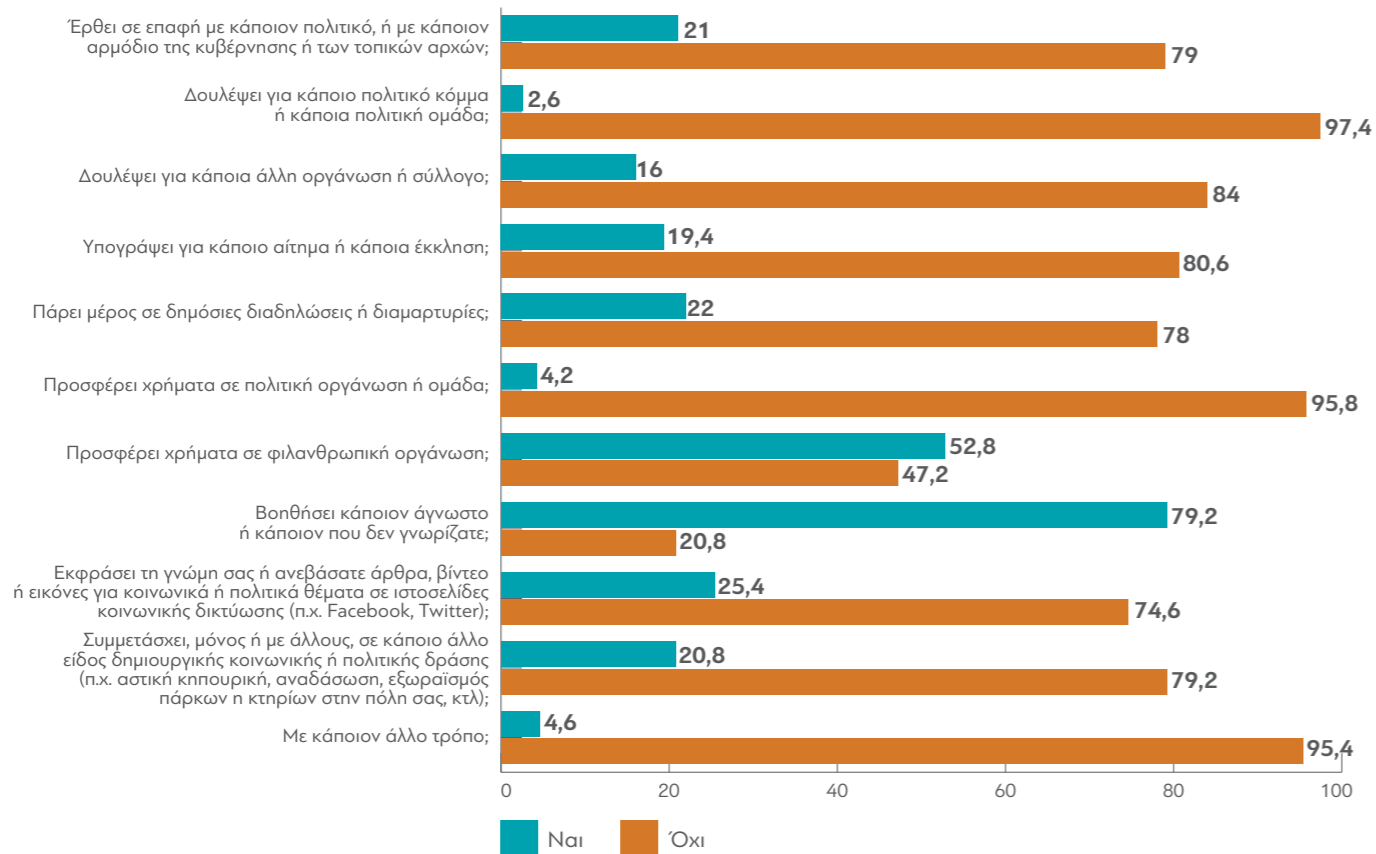
	ΕΡΓΑΖΟΜΕΝΟΙ (ΜΙΣΘΩΤΟΙ/ΑΥΤΟΑΠ.)	ΜΗ ΕΡΓΑΖΟΜΕΝΟΙ	ΜΙΣΘΩΤΟΙ	ΑΥΤΟΑΠΑΣΧΟΛΟΥΜΕΝΟΙ	ΕΙΜΑΙ ΑΝΕΡΓΟΣ(-Η)/ ΔΕΝ ΕΧΩ ΔΟΥΛΕΙΑ
0 Καμία απολύτως εμπιστοσύνη	23,5	26,2	22,8	26,2	35,1
1	3,7	3,2	4,8	0	0
2	7	5,4	6,2	9,5	0
3	8	9,6	4,8	19	2,7
4	8	7,7	9	4,8	8,1
5	16,6	19,8	16,6	16,7	24,3
6	9,1	8,9	11	2,4	5,4
7	12,3	7,3	13,1	9,5	8,1
8	7,5	8,3	6,9	9,5	13,5
9	3,7	1,9	4,1	2,4	0
10 Απόλυτη εμπιστοσύνη	0,5	1,6	0,7	0	2,7

	ΜΕΧΡΙ ΚΑΙ ΓΥΜΝΑΣΙΟ	ΛΥΚΕΙΟ	ΙΕΚ, ΚΕΚ	ΠΤΥΧΙΟ ΤΕΙ/ΑΕΙ	ΜΕΤΑΠΤΥΧΙΑΚΟ
0 Καμία απολύτως εμπιστοσύνη	29,5	26,5	23,4	21,7	10,5
1	0	3,6	6,4	5,4	5,3
2	5	6	4,3	7	10,5
3	8,6	9	8,5	10,1	5,3
4	5,8	6,6	10,6	10,9	5,3
5	20,1	21,1	14,9	15,5	15,8
6	6,5	9	8,5	10,1	21,1
7	8,6	7,8	10,6	10,9	10,5
8	8,6	7,8	12,8	5,4	10,5
9	3,6	2,4	0	2,3	5,3
10 Απόλυτη εμπιστοσύνη	3,6	0	0	0,8	0

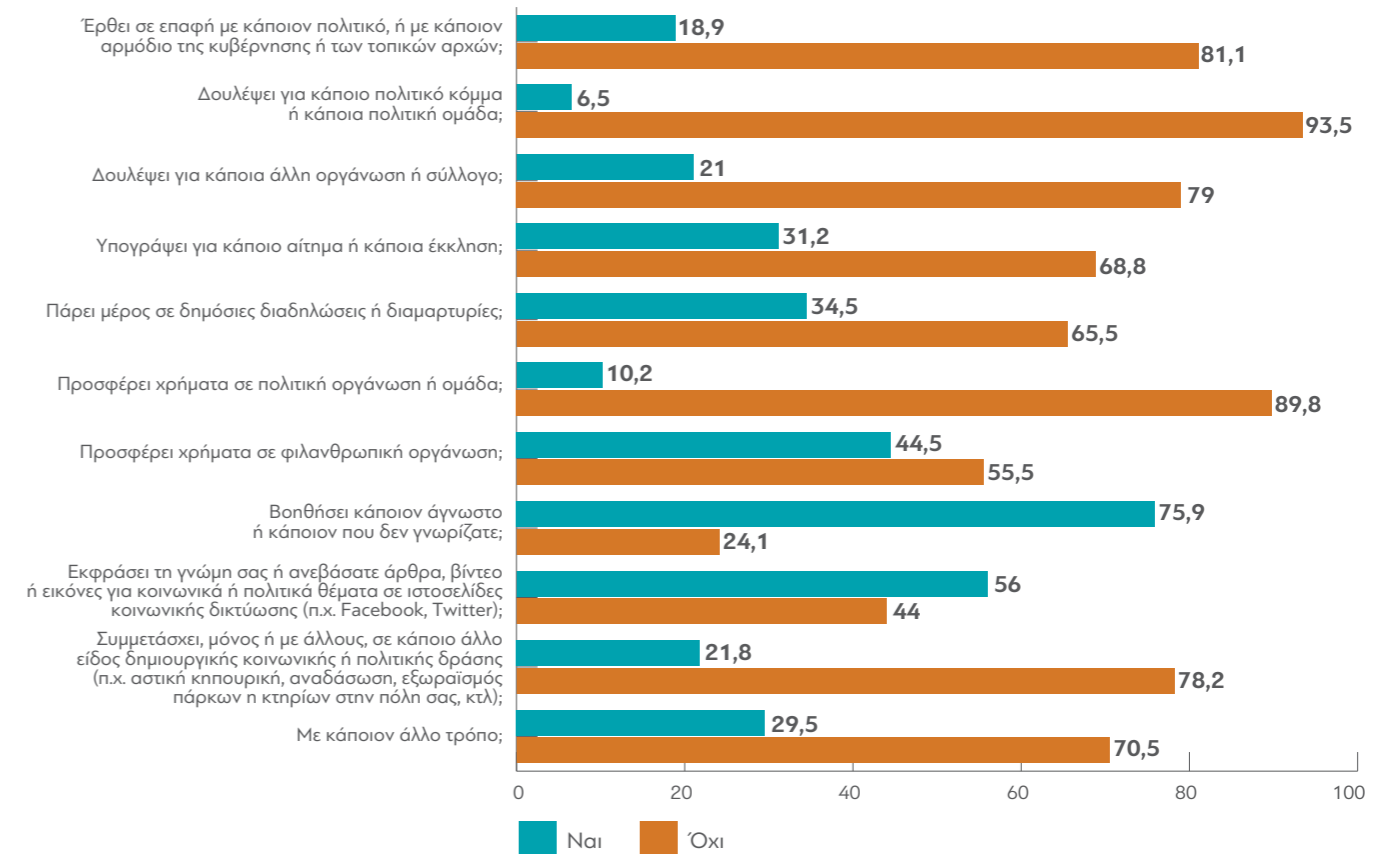
	ΕΩΣ 50	51-60	61+
0 Καμία απολύτως εμπιστοσύνη	26,3	22,7	29,8
1	4	3,5	2,4
2	5,1	6,3	7,3
3	4	10,2	11,3
4	10,1	8,6	5,6
5	21,2	15,3	21
6	7,1	10,6	7,3
7	7,1	11,4	5,6
8	11,1	7,1	6,5
9	4	2,4	2,4
10 Απόλυτη εμπιστοσύνη	0	2	0,8

6. Υπάρχουν διάφοροι τρόποι με τους οποίους κάποιος μπορεί να προσπαθήσει να βελτιώσει τα πράγματα στην Ελλάδα, ή να βοηθήσει ώστε να μη χειροτερεύσουν. Κατά τη διάρκεια των τελευταίων 12 μηνών έχετε ...

(Χ3GRD)



Στην ίδια ερώτηση τα παιδιά απάντησαν:



Πίνακας Χ3Α: Έχετε έρθει σε επαφή με κάποιον πολιτικό, ή με κάποιον αρμόδιο της κυβέρνησης ή των τοπικών αρχών;

	ΣΥΝΟΛΟ	ΑΝΔΡΑΣ	ΓΥΝΑΙΚΑ
Ναι	21	25,4	19,6
Όχι	79	74,6	80,4

	ΕΡΓΑΖΟΜΕΝΟΙ (ΜΙΣΘΩΤΟΙ/ΑΥΤΟΑΠ.)	ΜΗ ΕΡΓΑΖΟΜΕΝΟΙ	ΜΙΣΘΩΤΟΙ	ΑΥΤΟΑΠΑΣΧΟΛΟΥΜΕΝΟΙ	ΕΙΜΑΙ ΑΝΕΡΓΟΣ(-Η)/ ΔΕΝ ΕΧΩ ΔΟΥΛΕΙΑ
Ναι	25,1	18,5	23,4	31	13,5
Όχι	74,9	81,5	76,6	69	86,5

	ΜΕΧΡΙ ΚΑΙ ΓΥΜΝΑΣΙΟ	ΛΥΚΕΙΟ	ΙΕΚ, ΚΕΚ	ΠΤΥΧΙΟ ΤΕΙ/ΑΕΙ	ΜΕΤΑΠΤΥΧΙΑΚΟ
Ναι	15,8	16,3	17	34,1	21,1
Όχι	84,2	83,7	83	65,9	78,9

	ΕΩΣ 50	51-60	61+
Ναι	26,3	23,5	10,5
Όχι	73,7	76,5	89,5

Πίνακας Χ3Β: Έχετε δουλέψει για κάποιο πολιτικό κόμμα ή κάποια πολιτική ομάδα;

	ΣΥΝΟΛΟ	ΑΝΔΡΑΣ	ΓΥΝΑΙΚΑ
Ναι	2,6	3,4	2,4
Όχι	97,4	96,6	97,6

	ΕΡΓΑΖΟΜΕΝΟΙ (ΜΙΣΘΩΤΟΙ/ΑΥΤΟΑΠ.)	ΜΗ ΕΡΓΑΖΟΜΕΝΟΙ	ΜΙΣΘΩΤΟΙ	ΑΥΤΟΑΠΑΣΧΟΛΟΥΜΕΝΟΙ	ΕΙΜΑΙ ΑΝΕΡΓΟΣ(-Η)/ ΔΕΝ ΕΧΩ ΔΟΥΛΕΙΑ
Ναι	2,1	2,9	0,7	7,1	0
Όχι	97,9	97,1	99,3	92,9	100

	ΜΕΧΡΙ ΚΑΙ ΓΥΜΝΑΣΙΟ	ΛΥΚΕΙΟ	ΙΕΚ, ΚΕΚ	ΠΤΥΧΙΟ ΤΕΙ/ΑΕΙ	ΜΕΤΑΠΤΥΧΙΑΚΟ
Ναι	0,7	3,6	0	4,7	0
Όχι	99,3	96,4	100	95,3	100

	ΕΩΣ 50	51-60	61+
Ναι	2	3,1	2,4
Όχι	98	96,9	97,6

Πίνακας Χ3C: Έχετε δουλέψει για κάποια άλλη οργάνωση ή σύλλογο;

	ΣΥΝΟΛΟ	ΑΝΔΡΑΣ	ΓΥΝΑΙΚΑ
Ναι	16	20,3	14,7
Όχι	84	79,7	85,3

	ΕΡΓΑΖΟΜΕΝΟΙ (ΜΙΣΘΩΤΟΙ/ΑΥΤΟΑΠ.)	ΜΗ ΕΡΓΑΖΟΜΕΝΟΙ	ΜΙΣΘΩΤΟΙ	ΑΥΤΟΑΠΑΣΧΟΛΟΥΜΕΝΟΙ	ΕΙΜΑΙ ΑΝΕΡΓΟΣ(-Η)/ ΔΕΝ ΕΧΩ ΔΟΥΛΕΙΑ
Ναι	19,8	13,7	16,6	31	5,4
Όχι	80,2	86,3	83,4	69	94,6

	ΜΕΧΡΙ ΚΑΙ ΓΥΜΝΑΣΙΟ	ΛΥΚΕΙΟ	ΙΕΚ, ΚΕΚ	ΠΤΥΧΙΟ ΤΕΙ/ΑΕΙ	ΜΕΤΑΠΤΥΧΙΑΚΟ
Ναι	7,9	13,9	12,8	25,6	36,8
Όχι	92,1	86,1	87,2	74,4	63,2

	ΕΩΣ 50	51-60	61+
Ναι	15,2	18,4	14,5
Όχι	84,8	81,6	85,5

Πίνακας Χ3D: Έχετε υπογράψει για κάποιο αίτημα ή κάποια έκκληση;

	ΣΥΝΟΛΟ	ΑΝΔΡΑΣ	ΓΥΝΑΙΚΑ
Ναι	19,4	20,3	19,1
Όχι	80,6	79,7	80,9

	ΕΡΓΑΖΟΜΕΝΟΙ (ΜΙΣΘΩΤΟΙ/ΑΥΤΟΑΠ.)	ΜΗ ΕΡΓΑΖΟΜΕΝΟΙ	ΜΙΣΘΩΤΟΙ	ΑΥΤΟΑΠΑΣΧΟΛΟΥΜΕΝΟΙ	ΕΙΜΑΙ ΑΝΕΡΓΟΣ(-Η)/ ΔΕΝ ΕΧΩ ΔΟΥΛΕΙΑ
Ναι	20,9	18,5	20	23,8	16,2
Όχι	79,1	81,5	80	76,2	83,8

	ΜΕΧΡΙ ΚΑΙ ΓΥΜΝΑΣΙΟ	ΛΥΚΕΙΟ	ΙΕΚ, ΚΕΚ	ΠΤΥΧΙΟ ΤΕΙ/ΑΕΙ	ΜΕΤΑΠΤΥΧΙΑΚΟ
Ναι	10,1	19,9	8,5	30,2	36,8
Όχι	89,9	80,1	91,5	69,8	63,2

	ΕΩΣ 50	51-60	61+
Ναι	14,1	21,6	22,6
Όχι	85,9	78,4	77,4

Πίνακας Χ3Ε: Έχετε πάρει μέρος σε δημόσιες διαδηλώσεις ή διαμαρτυρίες;

	ΣΥΝΟΛΟ	ΑΝΔΡΑΣ	ΓΥΝΑΙΚΑ
Ναι	22	30,5	19,4
Όχι	78	69,5	80,6

	ΕΡΓΑΖΟΜΕΝΟΙ (ΜΙΣΘΩΤΟΙ/ΑΥΤΟΑΠ.)	ΜΗ ΕΡΓΑΖΟΜΕΝΟΙ	ΜΙΣΘΩΤΟΙ	ΑΥΤΟΑΠΑΣΧΟΛΟΥΜΕΝΟΙ	ΕΙΜΑΙ ΑΝΕΡΓΟΣ(-Η)/ ΔΕΝ ΕΧΩ ΔΟΥΛΕΙΑ
Ναι	22,5	21,7	22,8	21,4	13,5
Όχι	77,5	78,3	77,2	78,6	86,5

	ΜΕΧΡΙ ΚΑΙ ΓΥΜΝΑΣΙΟ	ΛΥΚΕΙΟ	ΙΕΚ, ΚΕΚ	ΠΤΥΧΙΟ ΤΕΙ/ΑΕΙ	ΜΕΤΑΠΤΥΧΙΑΚΟ
Ναι	15,1	25,3	12,8	26,4	36,8
Όχι	84,9	74,7	87,2	73,6	63,2

	ΕΩΣ 50	51-60	61+
Ναι	13,1	24,7	23,4
Όχι	86,9	75,3	76,6

Πίνακας Χ3F: Έχετε προσφέρει χρήματα σε πολιτική οργάνωση ή ομάδα;

	ΣΥΝΟΛΟ	ΑΝΔΡΑΣ	ΓΥΝΑΙΚΑ
Ναι	4,2	5,9	3,7
Όχι	95,8	94,1	96,3

	ΕΡΓΑΖΟΜΕΝΟΙ (ΜΙΣΘΩΤΟΙ/ΑΥΤΟΑΠ.)	ΜΗ ΕΡΓΑΖΟΜΕΝΟΙ	ΜΙΣΘΩΤΟΙ	ΑΥΤΟΑΠΑΣΧΟΛΟΥΜΕΝΟΙ	ΕΙΜΑΙ ΑΝΕΡΓΟΣ(-Η)/ ΔΕΝ ΕΧΩ ΔΟΥΛΕΙΑ
Ναι	3,7	4,5	2,8	7,1	0
Όχι	96,3	95,5	97,2	92,9	100

	ΜΕΧΡΙ ΚΑΙ ΓΥΜΝΑΣΙΟ	ΛΥΚΕΙΟ	ΙΕΚ, ΚΕΚ	ΠΤΥΧΙΟ ΤΕΙ/ΑΕΙ	ΜΕΤΑΠΤΥΧΙΑΚΟ
Ναι	5,8	1,8	2,1	6,2	5,3
Όχι	94,2	98,2	97,9	93,8	94,7

	ΕΩΣ 50	51-60	61+
Ναι	1	5,1	5,6
Όχι	99	94,9	94,4

Πίνακας Χ3Γ: Έχετε προσφέρει χρήματα σε φιλανθρωπική οργάνωση;

	ΣΥΝΟΛΟ	ΑΝΔΡΑΣ	ΓΥΝΑΙΚΑ
Ναι	52,8	42,4	56
Όχι	47,2	57,6	44

	ΕΡΓΑΖΟΜΕΝΟΙ (ΜΙΣΘΩΤΟΙ/ΑΥΤΟΑΠ.)	ΜΗ ΕΡΓΑΖΟΜΕΝΟΙ	ΜΙΣΘΩΤΟΙ	ΑΥΤΟΑΠΑΣΧΟΛΟΥΜΕΝΟΙ	ΕΙΜΑΙ ΑΝΕΡΓΟΣ(-Η)/ ΔΕΝ ΕΧΩ ΔΟΥΛΕΙΑ
Ναι	52,9	52,7	49,7	64,3	67,6
Όχι	47,1	47,3	50,3	35,7	32,4

	ΜΕΧΡΙ ΚΑΙ ΓΥΜΝΑΣΙΟ	ΛΥΚΕΙΟ	ΙΕΚ, ΚΕΚ	ΠΤΥΧΙΟ ΤΕΙ/ΑΕΙ	ΜΕΤΑΠΤΥΧΙΑΚΟ
Ναι	45,3	51,8	51,1	59,7	73,7
Όχι	54,7	48,2	48,9	40,3	26,3

	ΕΩΣ 50	51-60	61+
Ναι	48,5	56,1	49,2
Όχι	51,5	43,9	50,8

Πίνακας Χ3Η: Έχετε βοηθήσει κάποιον άγνωστο ή κάποιον που δεν γνωρίζετε;

	ΣΥΝΟΛΟ	ΑΝΔΡΑΣ	ΓΥΝΑΙΚΑ
Ναι	79,2	81,4	78,5
Όχι	20,8	18,6	21,5

	ΕΡΓΑΖΟΜΕΝΟΙ (ΜΙΣΘΩΤΟΙ/ΑΥΤΟΑΠ.)	ΜΗ ΕΡΓΑΖΟΜΕΝΟΙ	ΜΙΣΘΩΤΟΙ	ΑΥΤΟΑΠΑΣΧΟΛΟΥΜΕΝΟΙ	ΕΙΜΑΙ ΑΝΕΡΓΟΣ(-Η)/ ΔΕΝ ΕΧΩ ΔΟΥΛΕΙΑ
Ναι	80,2	78,6	80	81	81,1
Όχι	19,8	21,4	20	19	18,9

	ΜΕΧΡΙ ΚΑΙ ΓΥΜΝΑΣΙΟ	ΛΥΚΕΙΟ	ΙΕΚ, ΚΕΚ	ΠΤΥΧΙΟ ΤΕΙ/ΑΕΙ	ΜΕΤΑΠΤΥΧΙΑΚΟ
Ναι	74,1	80,1	87,2	78,3	94,7
Όχι	25,9	19,9	12,8	21,7	5,3

	ΕΩΣ 50	51-60	61+
Ναι	74,7	82,4	74,2
Όχι	25,3	17,6	25,8

Πίνακας Χ31: Έχετε εκφράσει τη γνώμη σας ή ανεβάζετε άρθρα, βίντεο ή εικόνες για κοινωνικά ή πολιτικά θέματα σε ιστοσελίδες κοινωνικής δικτύωσης; (π.χ. facebook, twitter);

	ΣΥΝΟΛΟ	ΑΝΔΡΑΣ	ΓΥΝΑΙΚΑ
Ναι	25,4	25,4	25,4
Όχι	74,6	74,6	74,6

	ΕΡΓΑΖΟΜΕΝΟΙ (ΜΙΣΘΩΤΟΙ/ΑΥΤΟΑΠ.)	ΜΗ ΕΡΓΑΖΟΜΕΝΟΙ	ΜΙΣΘΩΤΟΙ	ΑΥΤΟΑΠΑΣΧΟΛΟΥΜΕΝΟΙ	ΕΙΜΑΙ ΑΝΕΡΓΟΣ(-Η)/ ΔΕΝ ΕΧΩ ΔΟΥΛΕΙΑ
Ναι	30,5	22,4	31,7	26,2	24,3
Όχι	69,5	77,6	68,3	73,8	75,7

	ΜΕΧΡΙ ΚΑΙ ΓΥΜΝΑΣΙΟ	ΛΥΚΕΙΟ	ΙΕΚ, ΚΕΚ	ΠΤΥΧΙΟ ΤΕΙ/ΑΕΙ	ΜΕΤΑΠΤΥΧΙΑΚΟ
Ναι	20,9	27,1	17	27,9	47,4
Όχι	79,1	72,9	83	72,1	52,6

	ΕΩΣ 50	51-60	61+
Ναι	24,2	27,5	16,9
Όχι	75,8	72,5	83,1

Πίνακας Χ3Α: Έχετε συμμετάσχει, μόνος ή με άλλους, σε κάποιο άλλο είδος δημιουργικής κοινωνικής ή πολιτικής δράσης; (π.χ. αστική κηπουρική, αναδάσωση, εξωραϊσμός πάρκων ή κτηρίων στην πόλη σας, κ.τλ.)

	ΣΥΝΟΛΟ	ΑΝΔΡΑΣ	ΓΥΝΑΙΚΑ
Ναι	20,8	21,2	20,7
Όχι	79,2	78,8	79,3

	ΕΡΓΑΖΟΜΕΝΟΙ (ΜΙΣΘΩΤΟΙ/ΑΥΤΟΑΠ.)	ΜΗ ΕΡΓΑΖΟΜΕΝΟΙ	ΜΙΣΘΩΤΟΙ	ΑΥΤΟΑΠΑΣΧΟΛΟΥΜΕΝΟΙ	ΕΙΜΑΙ ΑΝΕΡΓΟΣ(-Η)/ ΔΕΝ ΕΧΩ ΔΟΥΛΕΙΑ
Ναι	23,5	19,2	22,1	28,6	24,3
Όχι	76,5	80,8	77,9	71,4	75,7

	ΜΕΧΡΙ ΚΑΙ ΓΥΜΝΑΣΙΟ	ΛΥΚΕΙΟ	ΙΕΚ, ΚΕΚ	ΠΤΥΧΙΟ ΤΕΙ/ΑΕΙ	ΜΕΤΑΠΤΥΧΙΑΚΟ
Ναι	15,1	17,5	27,7	27,1	31,6
Όχι	84,9	82,5	72,3	72,9	68,4

	ΕΩΣ 50	51-60	61+
Ναι	20,2	21,2	19,4
Όχι	79,8	78,8	80,6

Πίνακας Χ3Κ: Έχετε κάνει κάτι άλλο;

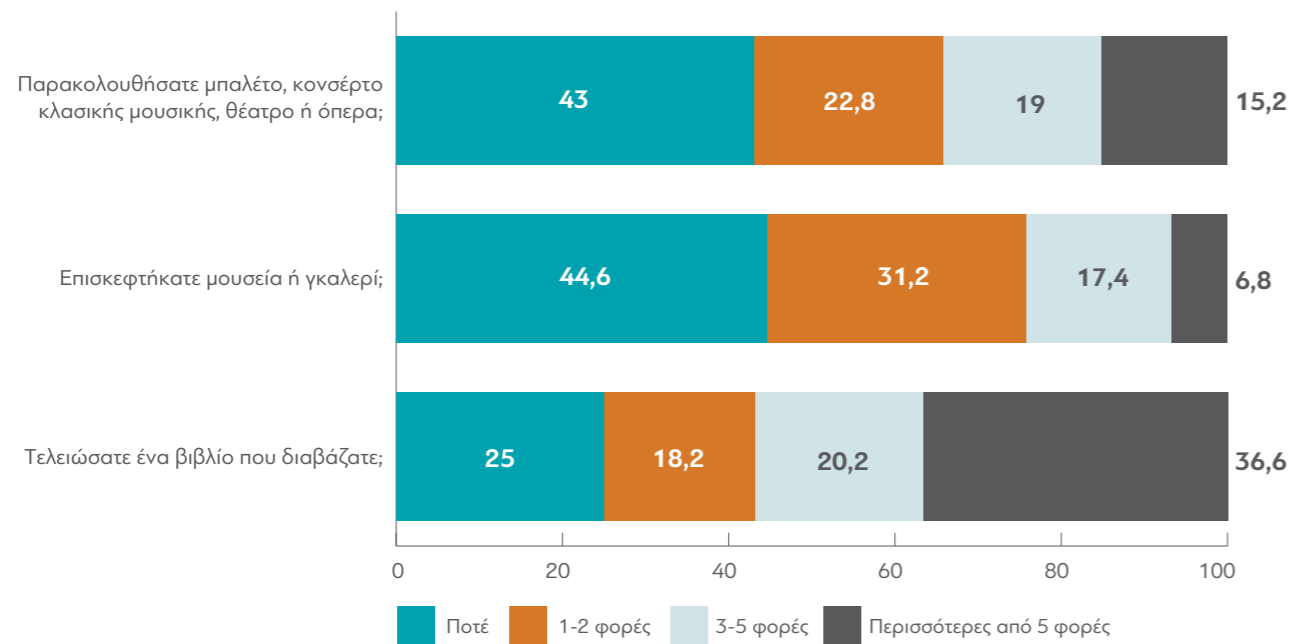
	ΣΥΝΟΛΟ	ΑΝΔΡΑΣ	ΓΥΝΑΙΚΑ
Ναι	4,6	2,5	5,2
Όχι	95,4	97,5	94,8

	ΕΡΓΑΖΟΜΕΝΟΙ (ΜΙΣΘΩΤΟΙ/ΑΥΤΟΑΠ.)	ΜΗ ΕΡΓΑΖΟΜΕΝΟΙ	ΜΙΣΘΩΤΟΙ	ΑΥΤΟΑΠΑΣΧΟΛΟΥΜΕΝΟΙ	ΕΙΜΑΙ ΑΝΕΡΓΟΣ(-Η)/ ΔΕΝ ΕΧΩ ΔΟΥΛΕΙΑ
Ναι	4,8	4,5	3,4	9,5	0
Όχι	95,2	95,5	96,6	90,5	100

	ΜΕΧΡΙ ΚΑΙ ΓΥΜΝΑΣΙΟ	ΛΥΚΕΙΟ	ΙΕΚ, ΚΕΚ	ΠΤΥΧΙΟ ΤΕΙ/ΑΕΙ	ΜΕΤΑΠΤΥΧΙΑΚΟ
Ναι	1,4	4,2	10,6	5,4	10,5
Όχι	98,6	95,8	89,4	94,6	89,5

	ΕΩΣ 50	51-60	61+
Ναι	4	4,3	6,5
Όχι	96	95,7	93,5

7. Τους τελευταίους 12 μήνες πόσες φορές... (Q4GRD)



Πίνακας Q4_A: Παρακολουθήσατε μπαλέτο, κονσέρτο κλασικής μουσικής, θέατρο ή όπερα;

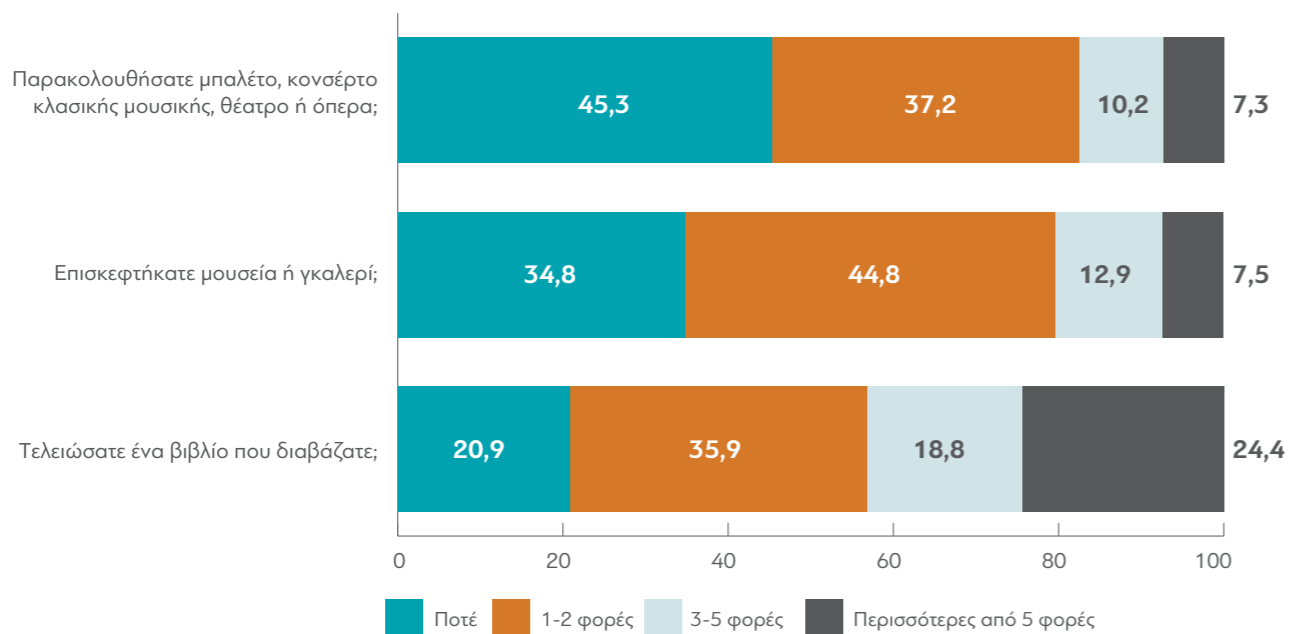
	ΣΥΝΟΛΟ	ΑΝΔΡΑΣ	ΓΥΝΑΙΚΑ
Ποτέ	43	45,8	42,1
1-2 Φορές	22,8	24,6	22,3
3-5 Φορές	19	16,9	19,6
Περισσότερες από 5 φορές	15,2	12,7	16

	ΕΡΓΑΖΟΜΕΝΟΙ (ΜΙΣΘΩΤΟΙ/ΑΥΤΟΑΠ.)	ΜΗ ΕΡΓΑΖΟΜΕΝΟΙ	ΜΙΣΘΩΤΟΙ	ΑΥΤΟΑΠΑΣΧΟΛΟΥΜΕΝΟΙ	ΕΙΜΑΙ ΑΝΕΡΓΟΣ(-Η)/ ΔΕΝ ΕΧΩ ΔΟΥΛΕΙΑ
Ποτέ	38	46	38,6	35,7	40,5
1-2 Φορές	21,9	23,3	21,4	23,8	24,3
3-5 Φορές	19,3	18,8	19,3	19	18,9
Περισσότερες από 5 φορές	20,9	11,8	20,7	21,4	16,2

	ΜΕΧΡΙ ΚΑΙ ΓΥΜΝΑΣΙΟ	ΛΥΚΕΙΟ	ΙΕΚ, ΚΕΚ	ΠΤΥΧΙΟ ΤΕΙ/ΑΕΙ	ΜΕΤΑΠΤΥΧΙΑΚΟ
Ποτέ	58,3	41,6	34	36,4	10,5
1-2 Φορές	19,4	25,9	29,8	20,2	21,1
3-5 Φορές	15,8	21,1	25,5	16,3	26,3
Περισσότερες από 5 φορές	6,5	11,4	10,6	27,1	42,1

	ΕΩΣ 50	51-60	61+
Ποτέ	43,4	43,1	42,7
1-2 Φορές	20,2	22,4	23,4
3-5 Φορές	17,2	20,8	17,7
Περισσότερες από 5 φορές	19,2	13,7	16,1

Στην ίδια ερώτηση τα παιδιά απάντησαν:



Πίνακας Q4_B: Επισκεφτήκατε μουσεία ή γκαλερί;

	ΣΥΝΟΛΟ	ΑΝΔΡΑΣ	ΓΥΝΑΙΚΑ
Ποτέ	44,6	43,2	45
1-2 Φορές	31,2	33,9	30,4
3-5 Φορές	17,4	20,3	16,5
Περισσότερες από 5 φορές	6,8	2,5	8,1

	ΕΡΓΑΖΟΜΕΝΟΙ (ΜΙΣΘΩΤΟΙ/ΑΥΤΟΑΠ.)	ΜΗ ΕΡΓΑΖΟΜΕΝΟΙ	ΜΙΣΘΩΤΟΙ	ΑΥΤΟΑΠΑΣΧΟΛΟΥΜΕΝΟΙ	ΕΙΜΑΙ ΑΝΕΡΓΟΣ(-Η)/ ΔΕΝ ΕΧΩ ΔΟΥΛΕΙΑ
Ποτέ	36,9	49,2	37,9	33,3	51,4
1-2 Φορές	33,2	30	33,8	31	29,7
3-5 Φορές	24,1	13,4	22,1	31	10,8
Περισσότερες από 5 φορές	5,9	7,3	6,2	4,8	8,1

	ΜΕΧΡΙ ΚΑΙ ΓΥΜΝΑΣΙΟ	ΛΥΚΕΙΟ	ΙΕΚ, ΚΕΚ	ΠΤΥΧΙΟ ΤΕΙ/ΑΕΙ	ΜΕΤΑΠΤΥΧΙΑΚΟ
Ποτέ	59,7	48,8	40,4	28,7	15,8
1-2 Φορές	25,2	30,7	31,9	38	31,6
3-5 Φορές	12,9	15,1	19,1	22,5	31,6
Περισσότερες από 5 φορές	2,2	5,4	8,5	10,9	21,1

	ΕΩΣ 50	51-60	61+
Ποτέ	41,4	44,3	46,8
1-2 Φορές	32,3	32,5	27,4
3-5 Φορές	19,2	16,5	18,5
Περισσότερες από 5 φορές	7,1	6,7	7,3

Πίνακας Q4_C: Τελειώσατε ένα βιβλίο που διαβάζατε;

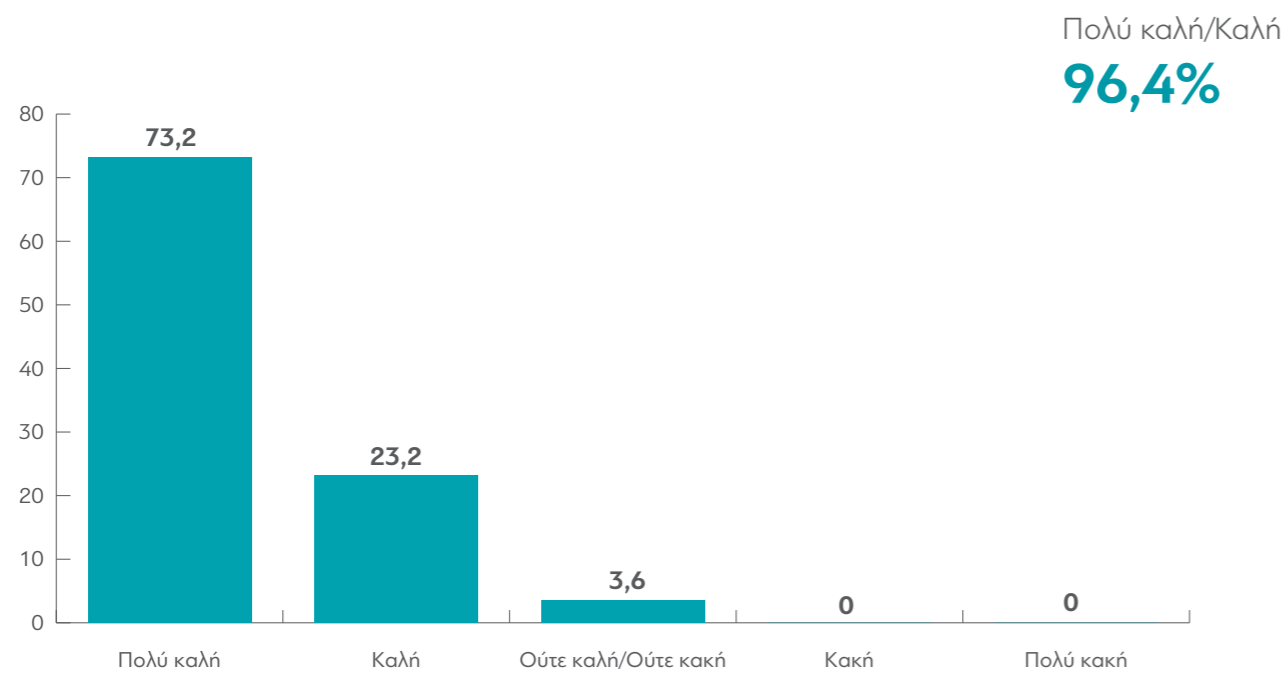
	ΣΥΝΟΛΟ	ΑΝΔΡΑΣ	ΓΥΝΑΙΚΑ
Ποτέ	25	37,3	21,2
1-2 Φορές	18,2	17,8	18,3
3-5 Φορές	20,2	17,8	20,9
Περισσότερες από 5 φορές	36,6	27,1	39,5

	ΕΡΓΑΖΟΜΕΝΟΙ (ΜΙΣΘΩΤΟΙ/ΑΥΤΟΑΠ.)	ΜΗ ΕΡΓΑΖΟΜΕΝΟΙ	ΜΙΣΘΩΤΟΙ	ΑΥΤΟΑΠΑΣΧΟΛΟΥΜΕΝΟΙ	ΕΙΜΑΙ ΑΝΕΡΓΟΣ(-Η)/ ΔΕΝ ΕΧΩ ΔΟΥΛΕΙΑ
Ποτέ	24,6	25,2	23,4	28,6	21,6
1-2 Φορές	17,6	18,5	18,6	14,3	21,6
3-5 Φορές	21,9	19,2	21,4	23,8	21,6
Περισσότερες από 5 φορές	35,8	37,1	36,6	33,3	35,1

	ΜΕΧΡΙ ΚΑΙ ΓΥΜΝΑΣΙΟ	ΛΥΚΕΙΟ	ΙΕΚ, ΚΕΚ	ΠΤΥΧΙΟ ΤΕΙ/ΑΕΙ	ΜΕΤΑΠΤΥΧΙΑΚΟ
Ποτέ	37,4	24,7	25,5	14	10,5
1-2 Φορές	18	19,3	21,3	17,8	5,3
3-5 Φορές	17,3	22,9	19,1	20,9	15,8
Περισσότερες από 5 φορές	27,3	33,1	34	47,3	68,4

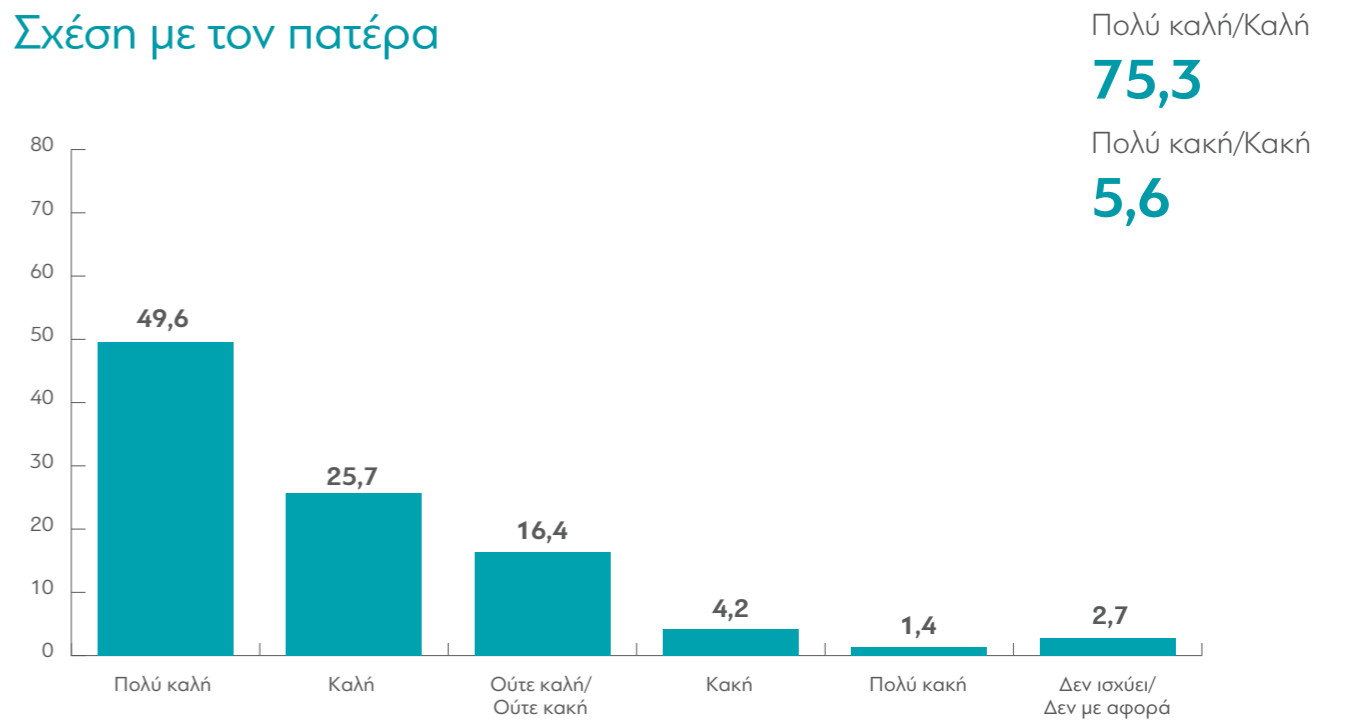
	ΕΩΣ 50	51-60	61+
Ποτέ	26,3	25,1	26,6
1-2 Φορές	25,3	16,5	15,3
3-5 Φορές	13,1	23,5	19,4
Περισσότερες από 5 φορές	35,4	34,9	38,7

8. Πώς θα περιγράφατε τη σχέση που έχετε με το παιδί σας; (Q5)

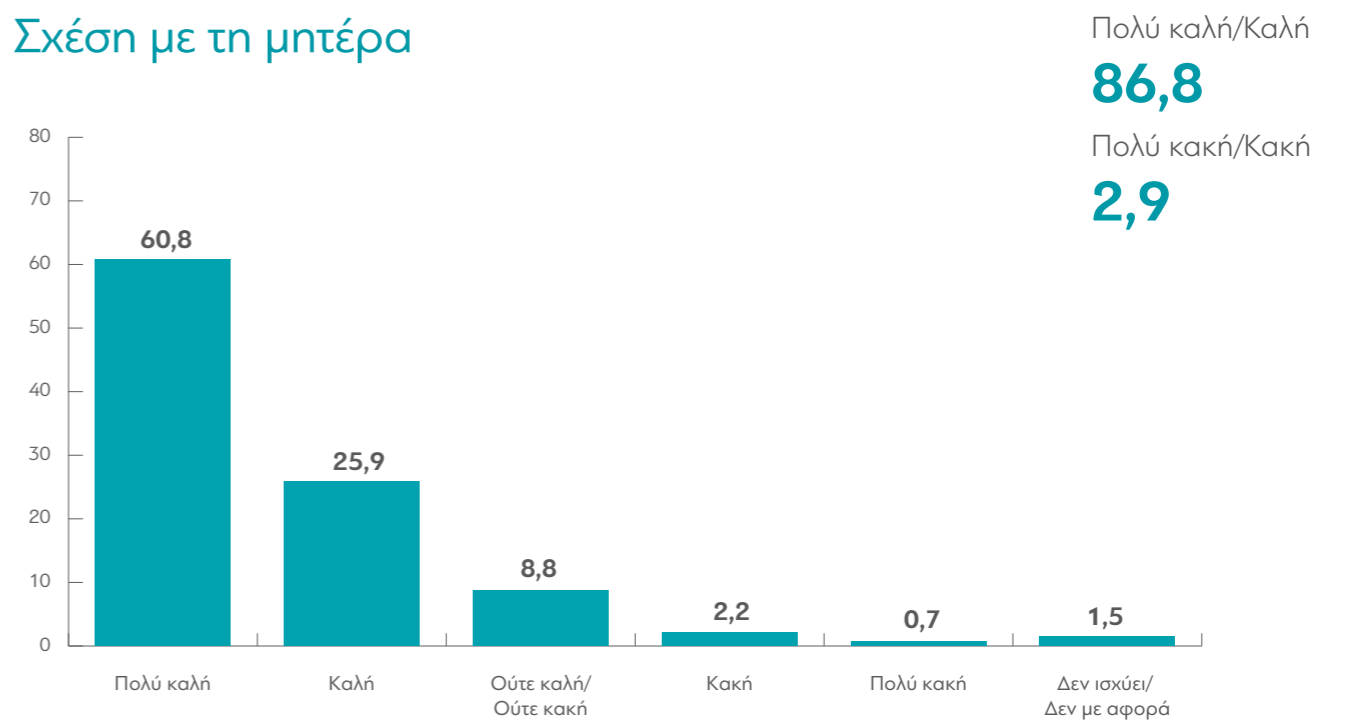


Στην αντίστοιχη ερώτηση τα παιδιά απάντησαν:

Σχέση με τον πατέρα



Σχέση με τη μητέρα



Πίνακας Q5: Πώς θα περιγράφατε τη σχέση που έχετε με το παιδί σας;

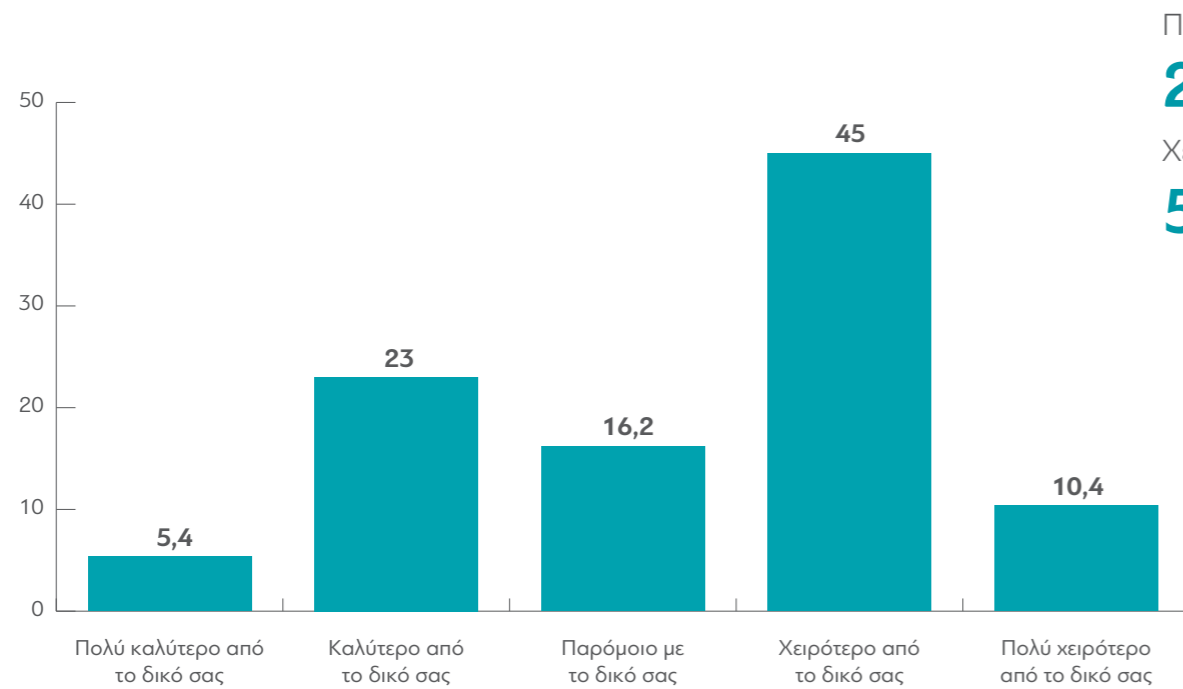
	ΣΥΝΟΛΟ	ΑΝΔΡΑΣ	ΓΥΝΑΙΚΑ
Πολύ καλή	73,2	70,3	70,3
Καλή	23,2	24,6	24,6
Ούτε καλή/ ούτε κακή	3,6	5,1	5,1
Κακή	0	0	0
Πολύ κακή	0	0	0

	ΕΡΓΑΖΟΜΕΝΟΙ (ΜΙΣΘΩΤΟΙ/ΑΥΤΟΑΠ.	ΜΗ ΕΡΓΑΖΟΜΕΝΟΙ	ΜΙΣΘΩΤΟΙ	ΑΥΤΟΑΠΑΣΧΟΛΟΥΜΕΝΟΙ	ΕΙΜΑΙ ΑΝΕΡΓΟΣ(-Η)/ ΔΕΝ ΕΧΩ ΔΟΥΛΕΙΑ
Πολύ καλή	73,8	72,8	73,8	73,8	75,7
Καλή	23	23,3	23,4	21,4	10,8
Ούτε καλή/ ούτε κακή	3,2	3,8	2,8	4,8	13,5
Κακή	0	0	0	0	0
Πολύ κακή	0	0	0	0	0

	ΜΕΧΡΙ ΚΑΙ ΓΥΜΝΑΣΙΟ	ΛΥΚΕΙΟ	ΙΕΚ, ΚΕΚ	ΠΤΥΧΙΟ ΤΕΙ/ΑΕΙ	ΜΕΤΑΠΤΥΧΙΑΚΟ
Πολύ καλή	71,9	69,3	74,5	77,5	84,2
Καλή	23,7	25,3	23,4	20,9	15,8
Ούτε καλή/ ούτε κακή	4,3	5,4	2,1	1,6	0
Κακή	0	0	0	0	0
Πολύ κακή	0	0	0	0	0

	ΕΩΣ 50	51-60	61+
Πολύ καλή	73,7	72,5	72,6
Καλή	23,2	22,7	25
Ούτε καλή/ ούτε κακή	3	4,7	2,4
Κακή	0	0	0
Πολύ κακή	0	0	0

9. Πώς θα είναι το βιοτικό επίπεδο του παιδιού σας στο μέλλον και συγκρίνετέ το με το δικό σας βιοτικό επίπεδο. Πιστεύετε ότι θα είναι... (Q7)



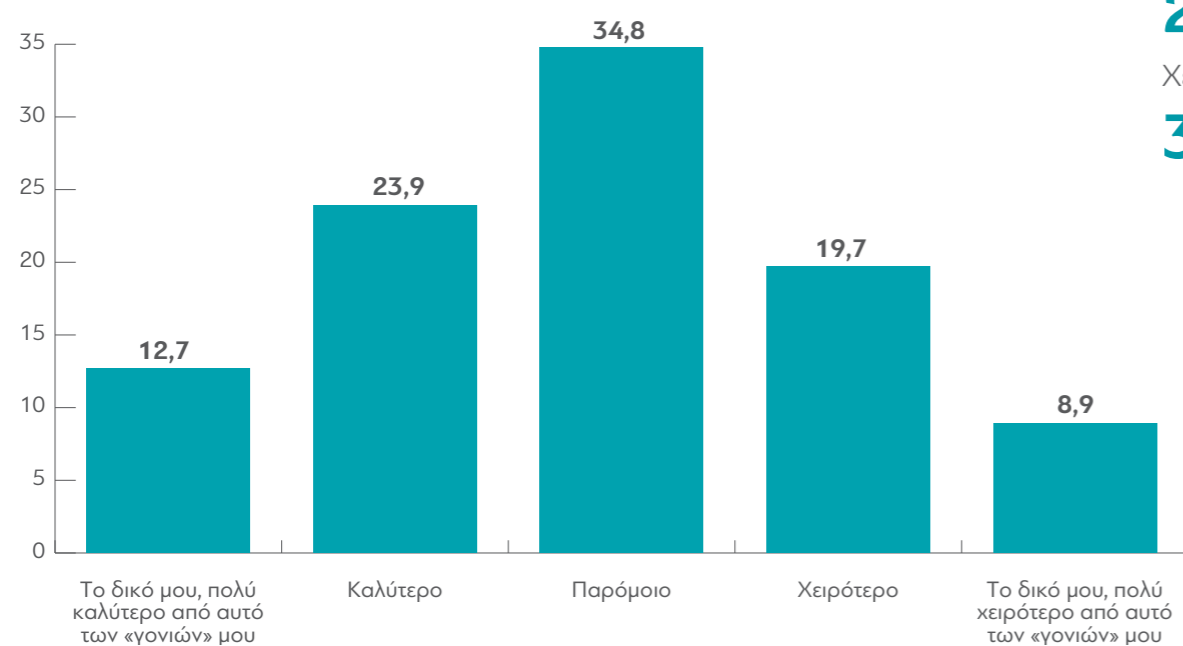
Πολύ καλύτερο/Καλύτερο

28,4

Χειρότερο/ Πολύ χειρότερο

55,4

Στην αντίστοιχη ερώτηση τα παιδιά απάντησαν:



Πολύ καλύτερο/Καλύτερο

28,7

Χειρότερο/ Πολύ χειρότερο

36,6

Πίνακας Q7: Παρακαλώ σκεφτείτε πώς θα είναι το βιοτικό επίπεδο του παιδιού σας στο μέλλον και συγκρίνετέ το με το δικό σας βιοτικό επίπεδο. Πιστεύετε ότι θα είναι

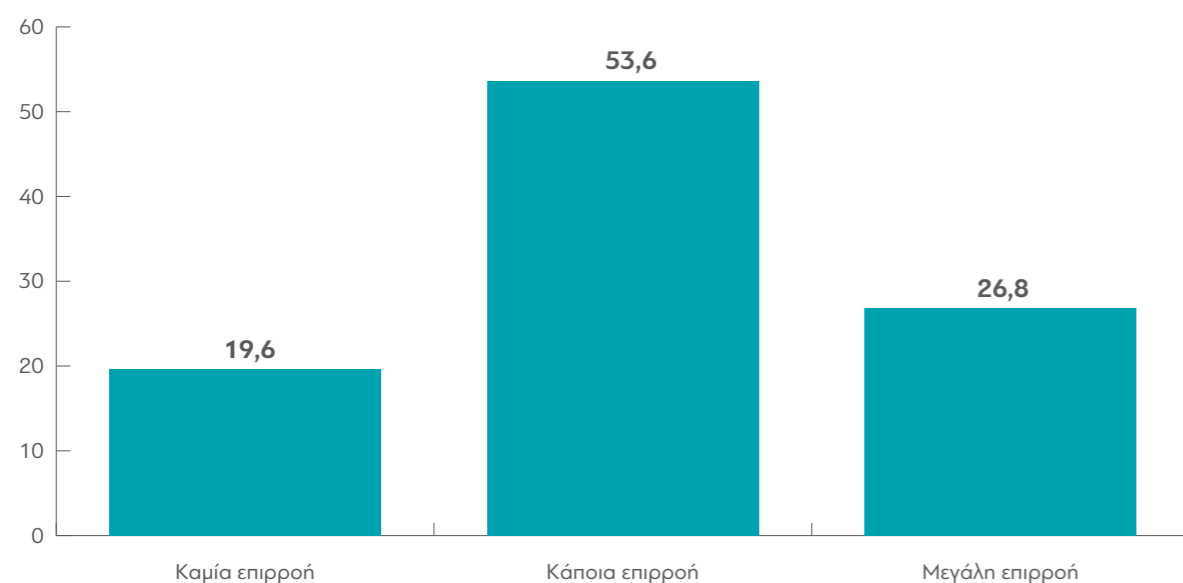
	ΣΥΝΟΛΟ	ΑΝΔΡΑΣ	ΓΥΝΑΙΚΑ
Πολύ καλύτερο από το δικό σας	5,4	3,4	6
Καλύτερο από το δικό σας	23	26,3	22
Παρόμοιο με το δικό σας	16,2	14,4	16,8
Χειρότερο από το δικό σας	45	44,9	45
Πολύ χειρότερο από το δικό σας	10,4	11	10,2

	ΕΡΓΑΖΟΜΕΝΟΙ (ΜΙΣΘΩΤΟΙ/ΑΥΤΟΑΠ.)	ΜΗ ΕΡΓΑΖΟΜΕΝΟΙ	ΜΙΣΘΩΤΟΙ	ΑΥΤΟΑΠΑΣΧΟΛΟΥΜΕΝΟΙ	ΕΙΜΑΙ ΑΝΕΡΓΟΣ(-Η)/ ΔΕΝ ΕΧΩ ΔΟΥΛΕΙΑ
Πολύ καλύτερο από το δικό σας	3,7	6,4	4,1	2,4	2,7
Καλύτερο από το δικό σας	22,5	23,3	23,4	19	21,6
Παρόμοιο με το δικό σας	17,1	15,7	18,6	11,9	27
Χειρότερο από το δικό σας	44,9	45	42,1	54,8	37,8
Πολύ χειρότερο από το δικό σας	11,8	9,6	11,7	11,9	10,8

	ΜΕΧΡΙ ΚΑΙ ΓΥΜΝΑΣΙΟ	ΛΥΚΕΙΟ	ΙΕΚ, ΚΕΚ	ΠΤΥΧΙΟ ΤΕΙ/ΑΕΙ	ΜΕΤΑΠΤΥΧΙΑΚΟ
Πολύ καλύτερο από το δικό σας	8,6	6	2,1	2,3	5,3
Καλύτερο από το δικό σας	25,2	22,9	23,4	20,9	21,1
Παρόμοιο με το δικό σας	18	15,1	19,1	13,2	26,3
Χειρότερο από το δικό σας	38,8	44,6	44,7	53,5	36,8
Πολύ χειρότερο από το δικό σας	9,4	11,4	10,6	10,1	10,5

	ΕΩΣ 50	51-60	61+
Πολύ καλύτερο από το δικό σας	9,1	3,9	6,5
Καλύτερο από το δικό σας	24,2	27,8	11,3
Παρόμοιο με το δικό σας	12,1	16,1	20,2
Χειρότερο από το δικό σας	44,4	41,6	50,8
Πολύ χειρότερο από το δικό σας	10,1	10,6	11,3

10. Όταν σκέφτεστε την επιρροή που είχατε έως σήμερα στην πορεία της ζωής του παιδιού σας, πόσο θα λέγατε ότι επηρέασατε το παιδί σας σε αποφάσεις που αφορούν την εκπαίδευσή του; (Q8_A)



Πίνακας Q8_A: Όταν σκέφτεστε την επιρροή που είχατε έως σήμερα στην πορεία της ζωής του παιδιού σας, πόσο θα λέγατε ότι επηρέασατε το παιδί σας σε αποφάσεις που αφορούν την εκπαίδευσή του;

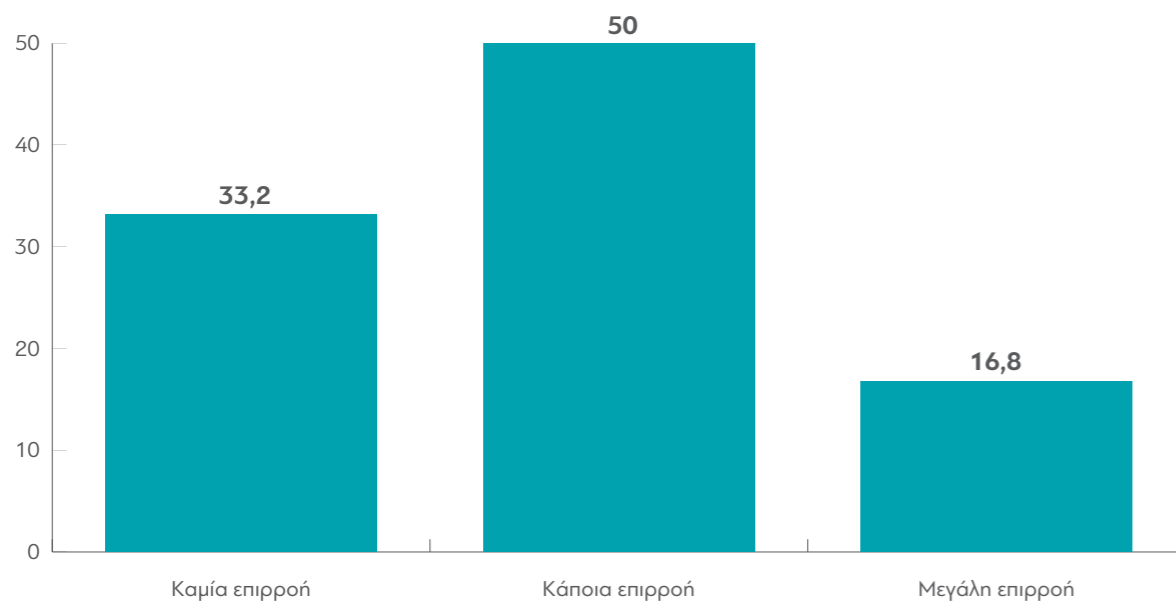
	ΣΥΝΟΛΟ	ΑΝΔΡΑΣ	ΓΥΝΑΙΚΑ
Καμία επιρροή	19,6	26,3	17,5
Κάποια επιρροή	53,6	51,7	54,2
Μεγάλη επιρροή	26,8	22	28,3

	ΕΡΓΑΖΟΜΕΝΟΙ (ΜΙΣΘΩΤΟΙ/ΑΥΤΟΑΠ.)	ΜΗ ΕΡΓΑΖΟΜΕΝΟΙ	ΜΙΣΘΩΤΟΙ	ΑΥΤΟΑΠΑΣΧΟΛΟΥΜΕΝΟΙ	ΕΙΜΑΙ ΑΝΕΡΓΟΣ(-Η)/ ΔΕΝ ΕΧΩ ΔΟΥΛΕΙΑ
Καμία επιρροή	16	21,7	17,2	11,9	13,5
Κάποια επιρροή	54	53,4	53,1	57,1	56,8
Μεγάλη επιρροή	29,9	24,9	29,7	31	29,7

	ΜΕΧΡΙ ΚΑΙ ΓΥΜΝΑΣΙΟ	ΛΥΚΕΙΟ	ΙΕΚ, ΚΕΚ	ΠΤΥΧΙΟ ΤΕΙ/ΑΕΙ	ΜΕΤΑΠΤΥΧΙΑΚΟ
Καμία επιρροή	28,1	16,3	14,9	18,6	5,3
Κάποια επιρροή	54	54,8	66	48,8	42,1
Μεγάλη επιρροή	18	28,9	19,1	32,6	52,6

	ΕΩΣ 50	51-60	61+
Καμία επιρροή	12,1	19,6	27,4
Κάποια επιρροή	49,5	54,9	50
Μεγάλη επιρροή	38,4	25,5	22,6

11. Όταν σκέφτεστε την επιρροή που είχατε έως σήμερα στην πορεία της ζωής του παιδιού σας, πόσο θα λέγατε ότι επηρέασατε το παιδί σας σε αποφάσεις που αφορούν τη σταδιοδρομία του; (Q8_B)



Πίνακας Q8_B: Όταν σκέφτεστε την επιρροή που είχατε έως σήμερα στην πορεία της ζωής του παιδιού σας, πόσο θα λέγατε ότι επηρέασατε το παιδί σας σε αποφάσεις που αφορούν τη σταδιοδρομία του;

	ΣΥΝΟΛΟ	ΑΝΔΡΑΣ	ΓΥΝΑΙΚΑ
Καμία επιρροή	33,2	35,6	32,5
Κάποια επιρροή	50	50,8	49,7
Μεγάλη επιρροή	16,8	13,6	17,8

	ΕΡΓΑΖΟΜΕΝΟΙ (ΜΙΣΘΩΤΟΙ/ΑΥΤΟΑΠ.)	ΜΗ ΕΡΓΑΖΟΜΕΝΟΙ	ΜΙΣΘΩΤΟΙ	ΑΥΤΟΑΠΑΣΧΟΛΟΥΜΕΝΟΙ	ΕΙΜΑΙ ΑΝΕΡΓΟΣ(-Η)/ ΔΕΝ ΕΧΩ ΔΟΥΛΕΙΑ
Καμία επιρροή	26,2	37,4	25,5	28,6	29,7
Κάποια επιρροή	51,3	49,2	49	59,5	43,2
Μεγάλη επιρροή	22,5	13,4	25,5	11,9	27

	ΜΕΧΡΙ ΚΑΙ ΓΥΜΝΑΣΙΟ	ΛΥΚΕΙΟ	ΙΕΚ, ΚΕΚ	ΠΤΥΧΙΟ ΤΕΙ/ΑΕΙ	ΜΕΤΑΠΤΥΧΙΑΚΟ
Καμία επιρροή	41	28,3	40,4	30,2	21,1
Κάποια επιρροή	44,6	54,8	48,9	49,6	52,6
Μεγάλη επιρροή	14,4	16,9	10,6	20,2	26,3

	ΕΩΣ 50	51-60	61+
Καμία επιρροή	26,3	32,2	44,4
Κάποια επιρροή	42,4	53,3	43,5
Μεγάλη επιρροή	31,3	14,5	12,1

12. Αυτή τη στιγμή πόσο ικανοποιημένος(-η) ή δυσαρεστημένος(-η) θα λέγατε ότι είστε από την οικονομική σας κατάσταση;

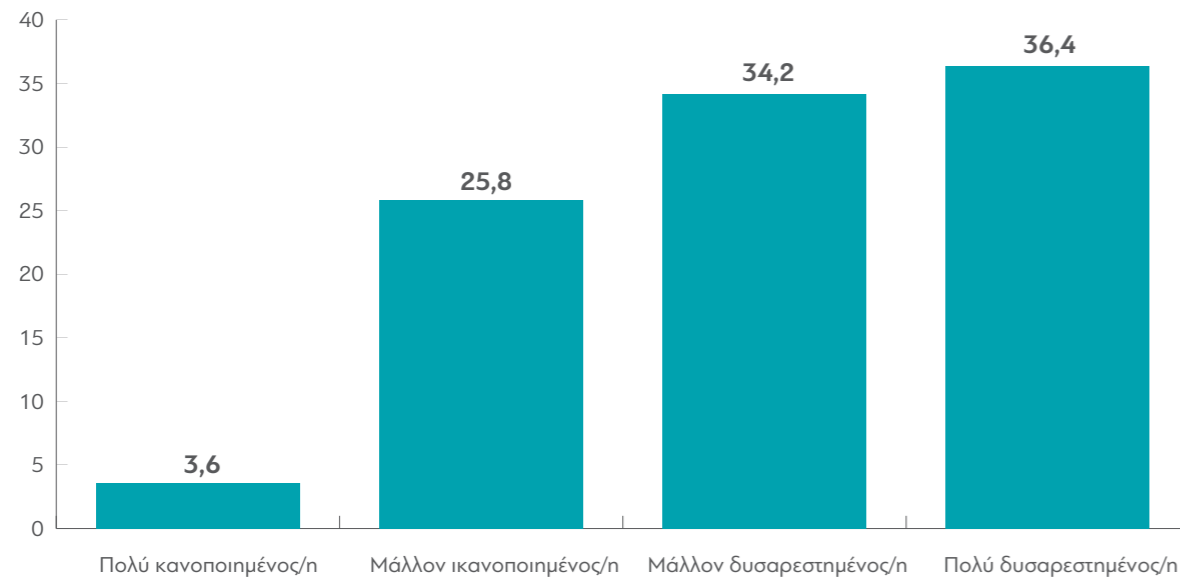
(Q10)

Ικανοποιημένος/η

29,4%

Δυσαρεστημένος/η

70,6%



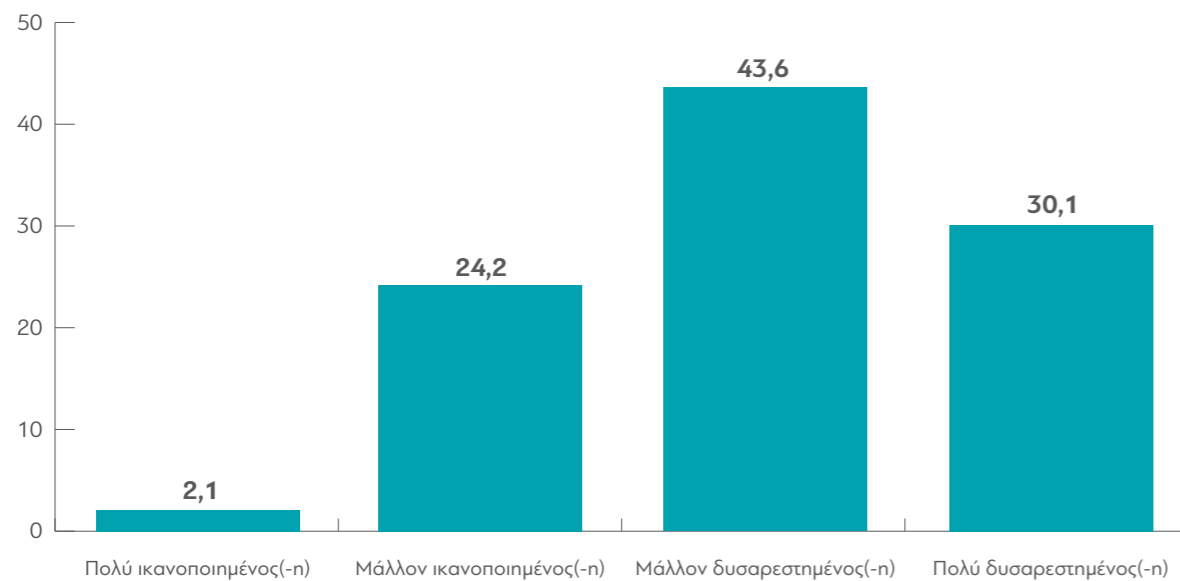
Στην ίδια ερώτηση τα παιδιά απάντησαν:

Δυσαρεστημένος(-η)

73,7%

Ικανοποιημένος(-η)

26,3%



Πίνακας Q10: Αυτή τη στιγμή πόσο ικανοποιημένος(-η) ή δυσαρεστημένος(-η) θα λέγατε ότι είστε από την οικονομική σας κατάσταση;

	ΣΥΝΟΛΟ	ΑΝΔΡΑΣ	ΓΥΝΑΙΚΑ
Πολύ ικανοποιημένος/η	3,6	5,1	3,1
Μάλλον ικανοποιημένος/η	25,8	26,3	25,7
Μάλλον δυσαρεστημένος/η	34,2	39,8	32,5
Πολύ δυσαρεστημένος/η	36,4	28,8	38,7

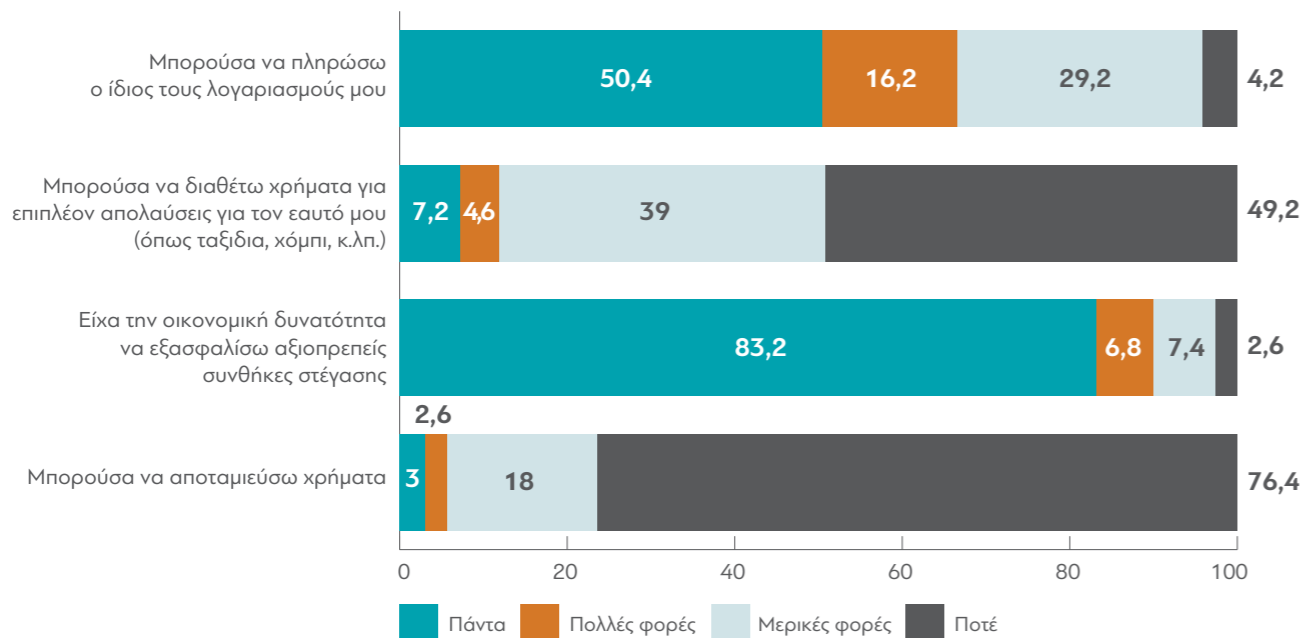
	ΕΡΓΑΖΟΜΕΝΟΙ (ΜΙΣΘΩΤΟΙ/ΑΥΤΟΑΠ.)	ΜΗ ΕΡΓΑΖΟΜΕΝΟΙ	ΜΙΣΘΩΤΟΙ	ΑΥΤΟΑΠΑΣΧΟΛΟΥΜΕΝΟΙ	ΕΙΜΑΙ ΑΝΕΡΓΟΣ(-Η)/ ΔΕΝ ΕΧΩ ΔΟΥΛΕΙΑ
Πολύ ικανοποιημένος/η	3,2	3,8	4,1	0	0
Μάλλον ικανοποιημένος/η	29,4	23,6	28,3	33,3	27
Μάλλον δυσαρεστημένος/η	34,8	33,9	35,2	33,3	37,8
Πολύ δυσαρεστημένος/η	32,6	38,7	32,4	33,3	35,1

	ΜΕΧΡΙ ΚΑΙ ΓΥΜΝΑΣΙΟ	ΛΥΚΕΙΟ	ΙΕΚ, ΚΕΚ	ΠΤΥΧΙΟ ΤΕΙ/ΑΕΙ	ΜΕΤΑΠΤΥΧΙΑΚΟ
Πολύ ικανοποιημένος/η	2,9	2,4	8,5	3,9	5,3
Μάλλον ικανοποιημένος/η	25,9	19,9	17	34,1	42,1
Μάλλον δυσαρεστημένος/η	30,2	40,4	36,2	30,2	31,6
Πολύ δυσαρεστημένος/η	41	37,3	38,3	31,8	21,1

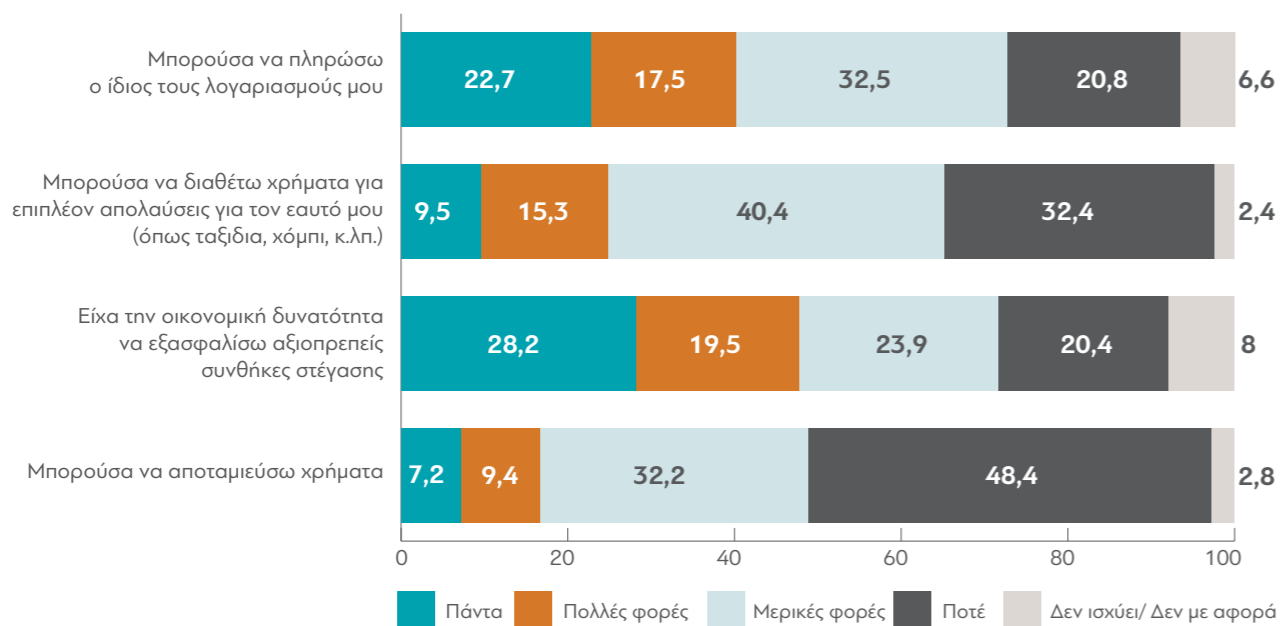
	ΕΩΣ 50	51-60	61+
Πολύ ικανοποιημένος/η	4	3,5	4
Μάλλον ικανοποιημένος/η	26,3	26,7	24,2
Μάλλον δυσαρεστημένος/η	26,3	33,3	38,7
Πολύ δυσαρεστημένος/η	43,4	36,5	33,1

13. Παρακαλώ σκεφτείτε την προσωπική σας οικονομική κατάσταση κατά τη διάρκεια των τελευταίων 6 μηνών και σημειώστε ποιες από τις παρακάτω καταστάσεις ισχύουν ή όχι για εσάς.

(Q11GRD)



Στην αντίστοιχη ερώτηση τα παιδιά απάντησαν:



Πίνακας Q11_A: Μπορούσα να πληρώσω ο ίδιος τους λογαριασμούς μου

	ΣΥΝΟΛΟ	ΑΝΔΡΑΣ	ΓΥΝΑΙΚΑ
Πάντα	50,4	57,6	48,2
Πολλές φορές	16,2	16,1	16,2
Μερικές φορές	29,2	23,7	30,9
Ποτέ	4,2	2,5	4,7

	ΕΡΓΑΖΟΜΕΝΟΙ (ΜΙΣΘΩΤΟΙ/ΑΥΤΟΑΠ.)	ΜΗ ΕΡΓΑΖΟΜΕΝΟΙ	ΜΙΣΘΩΤΟΙ	ΑΥΤΟΑΠΑΣΧΟΛΟΥΜΕΝΟΙ	ΕΙΜΑΙ ΑΝΕΡΓΟΣ(-Η)/ ΔΕΝ ΕΧΩ ΔΟΥΛΕΙΑ
Πάντα	46,5	52,7	47,6	42,9	40,5
Πολλές φορές	18,2	15	18,6	16,7	10,8
Μερικές φορές	29,4	29,1	29	31	40,5
Ποτέ	5,9	3,2	4,8	9,5	8,1

	ΜΕΧΡΙ ΚΑΙ ΓΥΜΝΑΣΙΟ	ΛΥΚΕΙΟ	ΙΕΚ, ΚΕΚ	ΠΤΥΧΙΟ ΤΕΙ/ΑΕΙ	ΜΕΤΑΠΤΥΧΙΑΚΟ
Πάντα	46	43,4	53,2	60,5	68,4
Πολλές φορές	11,5	20,5	19,1	13,2	26,3
Μερικές φορές	36	31,3	23,4	24,8	5,3
Ποτέ	6,5	4,8	4,3	1,6	0

	ΕΩΣ 50	51-60	61+
Πάντα	40,4	49	63,7
Πολλές φορές	16,2	16,5	13,7
Μερικές φορές	39,4	29,4	20,2
Ποτέ	4	5,1	2,4

Πίνακας Q11_B: Μπορούσα να διαθέτω χρήματα για επιπλέον απολαύσεις για τον εαυτό μου (όπως ταξίδια, κόμπι, κ.λπ.)

	ΣΥΝΟΛΟ	ΑΝΔΡΑΣ	ΓΥΝΑΙΚΑ
Πάντα	7,2	12,7	5,5
Πολλές φορές	4,6	3,4	5
Μερικές φορές	39	42,4	38
Ποτέ	49,2	41,5	51,6

	ΕΡΓΑΖΟΜΕΝΟΙ (ΜΙΣΘΩΤΟΙ/ΑΥΤΟΑΠ.)	ΜΗ ΕΡΓΑΖΟΜΕΝΟΙ	ΜΙΣΘΩΤΟΙ	ΑΥΤΟΑΠΑΣΧΟΛΟΥΜΕΝΟΙ	ΕΙΜΑΙ ΑΝΕΡΓΟΣ(-Η)/ ΔΕΝ ΕΧΩ ΔΟΥΛΕΙΑ
Πάντα	7,5	7	7,6	7,1	2,7
Πολλές φορές	7	3,2	5,5	11,9	2,7
Μερικές φορές	44,9	35,5	46,2	40,5	27
Ποτέ	40,6	54,3	40,7	40,5	67,6

	ΜΕΧΡΙ ΚΑΙ ΓΥΜΝΑΣΙΟ	ΛΥΚΕΙΟ	ΙΕΚ, ΚΕΚ	ΠΤΥΧΙΟ ΤΕΙ/ΑΕΙ	ΜΕΤΑΠΤΥΧΙΑΚΟ
Πάντα	7,2	2,4	10,6	9,3	26,3
Πολλές φορές	0	1,8	8,5	11,6	5,3
Μερικές φορές	30,9	42,8	25,5	45,7	52,6
Ποτέ	61,9	53	55,3	33,3	15,8

	ΕΩΣ 50	51-60	61+
Πάντα	3	7,5	9,7
Πολλές φορές	6,1	4,3	4,8
Μερικές φορές	38,4	37,3	41,9
Ποτέ	52,5	51	43,5

Πίνακας Q11_C: Είχα την οικονομική δυνατότητα να εξασφαλίσω αξιοπρεπείς συνθήκες στέγασης

	ΣΥΝΟΛΟ	ΑΝΔΡΑΣ	ΓΥΝΑΙΚΑ
Πάντα	83,2	83,1	83,2
Πολλές φορές	6,8	6,8	6,8
Μερικές φορές	7,4	9,3	6,8
Ποτέ	2,6	0,8	3,1

	ΕΡΓΑΖΟΜΕΝΟΙ (ΜΙΣΘΩΤΟΙ/ΑΥΤΟΑΠ.)	ΜΗ ΕΡΓΑΖΟΜΕΝΟΙ	ΜΙΣΘΩΤΟΙ	ΑΥΤΟΑΠΑΣΧΟΛΟΥΜΕΝΟΙ	ΕΙΜΑΙ ΑΝΕΡΓΟΣ(-Η)/ ΔΕΝ ΕΧΩ ΔΟΥΛΕΙΑ
Πάντα	80,2	85	77,9	88,1	75,7
Πολλές φορές	9,1	5,4	11	2,4	8,1
Μερικές φορές	7	7,7	6,9	7,1	16,2
Ποτέ	3,7	1,9	4,1	2,4	0

	ΜΕΧΡΙ ΚΑΙ ΓΥΜΝΑΣΙΟ	ΛΥΚΕΙΟ	ΙΕΚ, ΚΕΚ	ΠΤΥΧΙΟ ΤΕΙ/ΑΕΙ	ΜΕΤΑΠΤΥΧΙΑΚΟ
Πάντα	78,4	81,9	87,2	88,4	84,2
Πολλές φορές	7,9	5,4	8,5	5,4	15,8
Μερικές φορές	8,6	9	4,3	6,2	0
Ποτέ	5	3,6	0	0	0

	ΕΩΣ 50	51-60	61+
Πάντα	82,8	83,1	85,5
Πολλές φορές	8,1	5,9	6,5
Μερικές φορές	9,1	7,8	4,8
Ποτέ	0	3,1	3,2

Πίνακας Q11_D: Μπορούσα να αποταμιεύσω χρήματα

	ΣΥΝΟΛΟ	ΑΝΔΡΑΣ	ΓΥΝΑΙΚΑ
Πάντα	3	4,2	2,6
Πολλές φορές	2,6	5,1	1,8
Μερικές φορές	18	22	16,8
Ποτέ	76,4	68,6	78,8

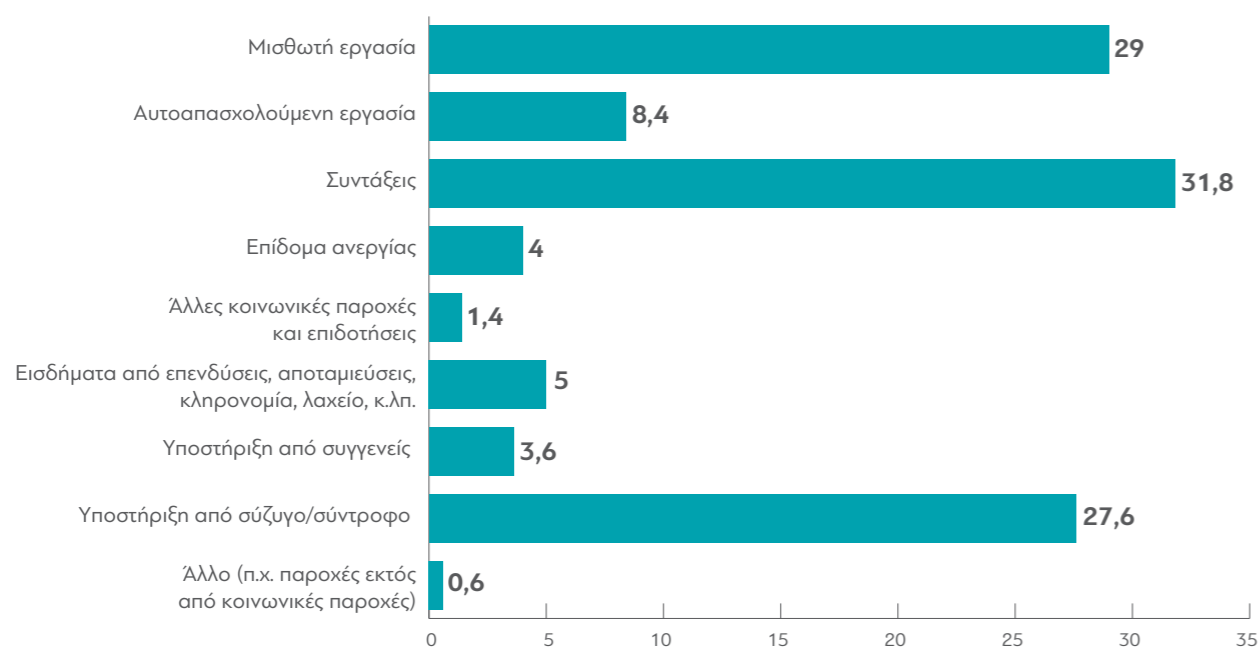
	ΕΡΓΑΖΟΜΕΝΟΙ (ΜΙΣΘΩΤΟΙ/ΑΥΤΟΑΠ.)	ΜΗ ΕΡΓΑΖΟΜΕΝΟΙ	ΜΙΣΘΩΤΟΙ	ΑΥΤΟΑΠΑΣΧΟΛΟΥΜΕΝΟΙ	ΕΙΜΑΙ ΑΝΕΡΓΟΣ(-Η)/ ΔΕΝ ΕΧΩ ΔΟΥΛΕΙΑ
Πάντα	3,7	2,6	4,1	2,4	2,7
Πολλές φορές	3,2	2,2	1,4	9,5	0
Μερικές φορές	19,3	17,3	20,7	14,3	13,5
Ποτέ	73,8	78	73,8	73,8	83,8

	ΜΕΧΡΙ ΚΑΙ ΓΥΜΝΑΣΙΟ	ΛΥΚΕΙΟ	ΙΕΚ, ΚΕΚ	ΠΤΥΧΙΟ ΤΕΙ/ΑΕΙ	ΜΕΤΑΠΤΥΧΙΑΚΟ
Πάντα	3,6	1,2	2,1	5,4	0
Πολλές φορές	2,9	1,2	4,3	3,9	0
Μερικές φορές	15,1	14,5	17	25,6	21,1
Ποτέ	78,4	83,1	76,6	65,1	78,9

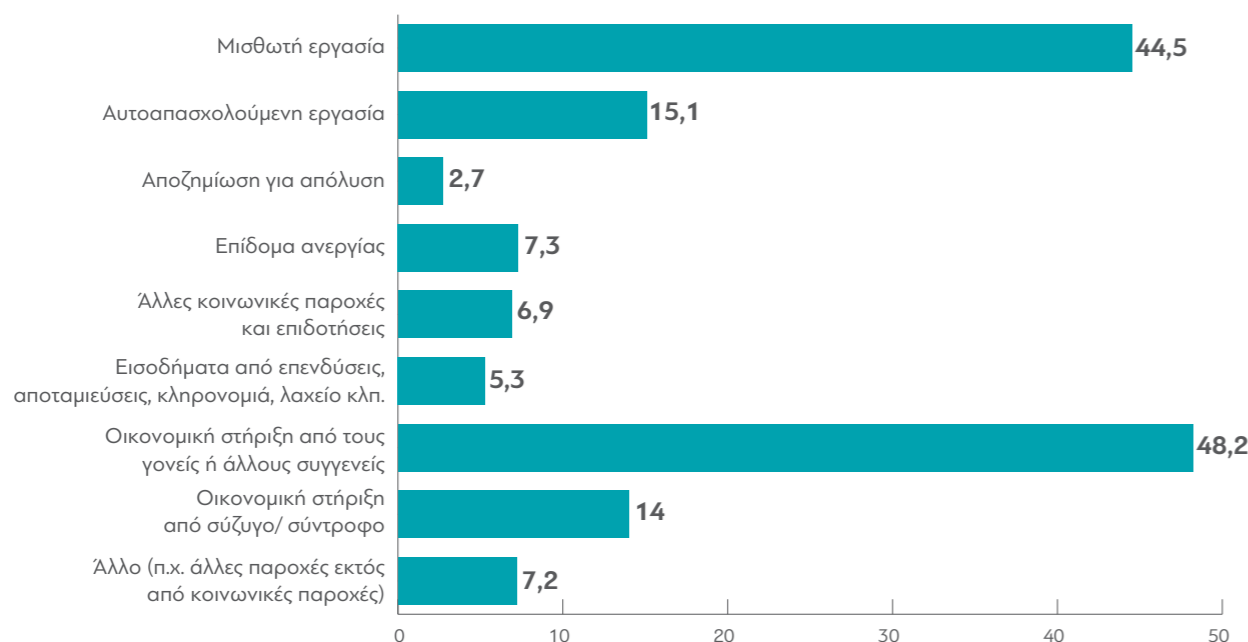
	ΕΩΣ 50	51-60	61+
Πάντα	2	3,1	3,2
Πολλές φορές	3	1,2	4
Μερικές φορές	19,2	18	16,9
Ποτέ	75,8	77,6	75,8

14. Από πού προέρχεται το εισόδημά σας; Παρακαλώ σημειώστε αν έχετε εισόδημα από τις ακόλουθες πηγές...

(Q12)



Στην αντίστοιχη ερώτηση τα παιδιά απάντησαν:



Πίνακας Q12: Από πού προέρχεται το εισόδημά σας; Παρακαλώ σημειώστε αν έχετε εισόδημα από τις ακόλουθες πηγές...

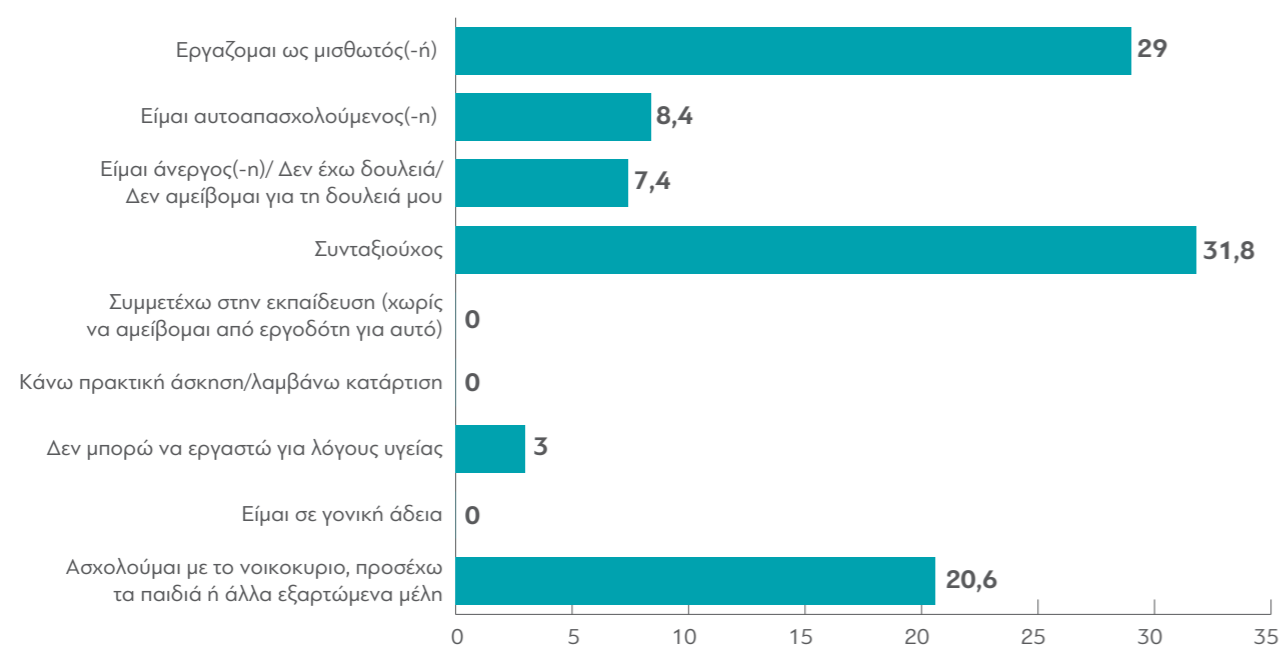
	ΣΥΝΟΛΟ	ΑΝΔΡΑΣ	ΓΥΝΑΙΚΑ
Μισθωτή εργασία	29	30,5	28,5
Αυτοαπασχολούμενη εργασία	8,4	9,3	8,1
Συντάξεις	31,8	47,5	27
Επίδομα ανεργίας	4	3,4	4,2
Άλλες κοινωνικές παροχές και επιδοτήσεις	1,4	2,5	1
Εισοδήματα από επενδύσεις, αποταμιεύσεις, κληρονομία, λαχείο, κ.λπ.	5	7,6	4,2
Υποστήριξη από συγγενείς	3,6	4,2	3,4
Υποστήριξη από σύζυγο/σύντροφο	27,6	4,2	34,8
Άλλο (π.χ. παροχές εκτός από κοινωνικές παροχές)	0,6	0,8	0,5

	ΕΡΓΑΖΟΜΕΝΟΙ (ΜΙΣΘΩΤΟΙ/ΑΥΤΟΑΠ.)	ΜΗ ΕΡΓΑΖΟΜΕΝΟΙ	ΜΙΣΘΩΤΟΙ	ΑΥΤΟΑΠΑΣΧΟΛΟΥΜΕΝΟΙ	ΕΙΜΑΙ ΑΝΕΡΓΟΣ(-Η)/ ΔΕΝ ΕΧΩ ΔΟΥΛΕΙΑ
Μισθωτή εργασία	77,5	0	100	0	0
Αυτοαπασχολούμενη εργασία	22,5	0	0	100	0
Συντάξεις	0	50,8	0	0	0
Επίδομα ανεργίας	0	6,4	0	0	54,1
Άλλες κοινωνικές παροχές και επιδοτήσεις	0	2,2	0	0	0
Εισοδήματα από επενδύσεις, αποταμιεύσεις, κληρονομία, λαχείο, κ.λπ.	2,7	6,4	2,1	4,8	5,4
Υποστήριξη από συγγενείς	1,6	4,8	0,7	4,8	18,9
Υποστήριξη από σύζυγο/σύντροφο	5,3	40,9	4,1	9,5	32,4
Άλλο (π.χ. παροχές εκτός από κοινωνικές παροχές)	0	1	0	0	5,4

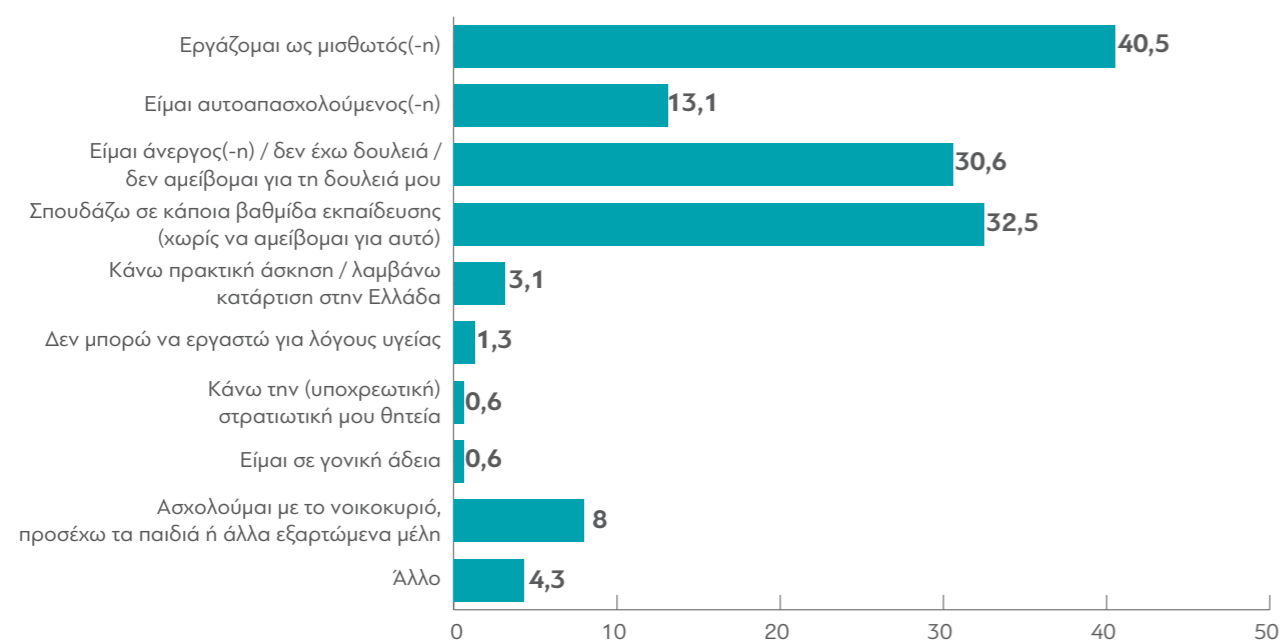
	ΜΕΧΡΙ ΚΑΙ ΓΥΜΝΑΣΙΟ	ΛΥΚΕΙΟ	ΙΕΚ, ΚΕΚ	ΠΤΥΧΙΟ ΤΕΙ/ΑΕΙ	ΜΕΤΑΠΤΥΧΙΑΚΟ
Μισθωτή εργασία	25,9	25,3	27,7	31,8	68,4
Αυτοαπασχολούμενη εργασία	7,2	8,4	12,8	7,8	10,5
Συντάξεις	26,6	29,5	29,8	42,6	21,1
Επίδομα ανεργίας	6,5	4,2	2,1	2,3	0
Άλλες κοινωνικές παροχές και επιδοτήσεις	2,2	0,6	2,1	1,6	0
Εισοδήματα από επενδύσεις, αποταμιεύσεις, κληρονομία, λαχείο, κ.λπ.	2,9	4,2	0	10,1	5,3
Υποστήριξη από συγγενείς	4,3	4,8	0	1,6	10,5
Υποστήριξη από σύζυγο/σύντροφο	33,8	34,9	34	13,2	0
Άλλο (π.χ. παροχές εκτός από κοινωνικές παροχές)	0	0,6	2,1	0,8	0

	ΕΩΣ 50	51-60	61+
Μισθωτή εργασία	46,5	32,5	5,6
Αυτοαπασχολούμενη εργασία	13,1	9	4,8
Συντάξεις	2	24,3	70,2
Επίδομα ανεργίας	4	4,3	2,4
Άλλες κοινωνικές παροχές και επιδοτήσεις	1	1,6	1,6
Εισοδήματα από επενδύσεις, αποταμιεύσεις, κληρονομία, λαχείο, κ.λπ.	4	4,3	8,1
Υποστήριξη από συγγενείς	0	4,7	3,2
Υποστήριξη από σύζυγο/σύντροφο	34,3	30,6	16,9
Άλλο (π.χ. παροχές εκτός από κοινωνικές παροχές)	1	0,4	0,8

15. Ποιες από τις παρακάτω καταστάσεις ισχύουν για σας τον τελευταίο μήνα; Παρακαλώ τσεκάρτε όλες επιλογές ισχύουν (Q13A)



Στην αντίστοιχη ερώτηση τα παιδιά απάντησαν:



Πίνακας Q13A: Ποιες από τις παρακάτω καταστάσεις ισχύουν για σας τον τελευταίο μήνα; Παρακαλώ τσεκάρτε όλες επιλογές ισχύουν

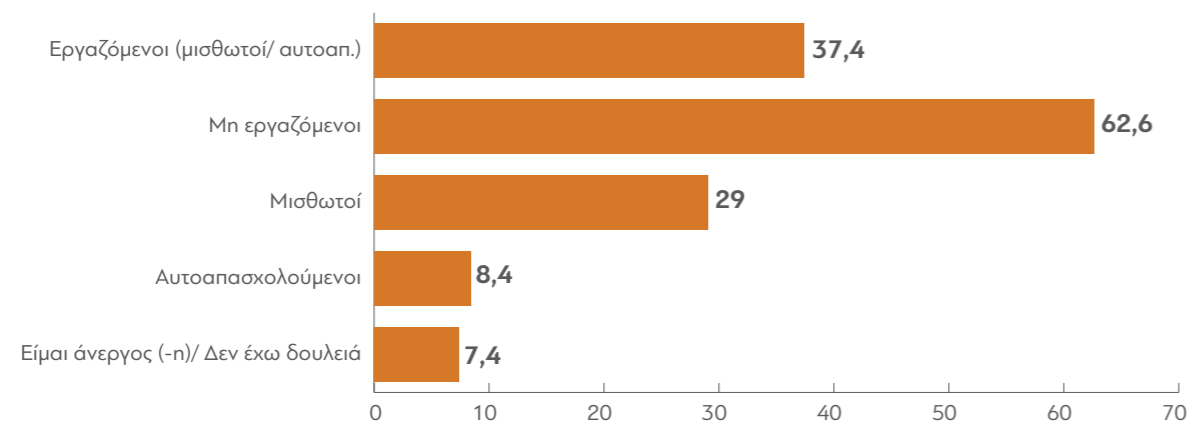
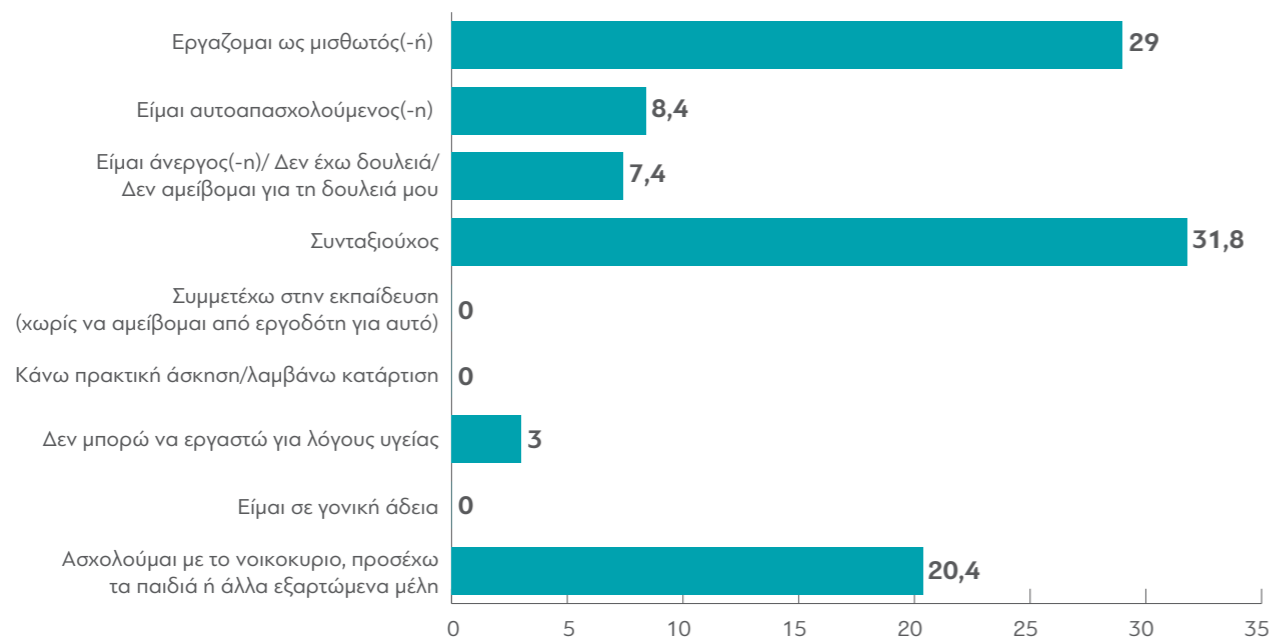
	ΣΥΝΟΛΟ	ΑΝΔΡΑΣ	ΓΥΝΑΙΚΑ
Εργαζομαι ως μισθωτός(-ή)	29	30,5	28,5
Είμαι αυτοαπασχολούμενος(-n)	8,4	9,3	8,1
Είμαι άνεργος(-n)/ Δεν έχω δουλειά/ Δεν αμείβομαι για τη δουλειά μου	7,4	8,5	7,1
Συνταξιούχος	31,8	47,5	27
Συμμετέχω στην εκπαίδευση (χωρίς να αμείβομαι από εργοδότη για αυτό)	0	0	0
Κάνω πρακτική άσκηση/λαμβάνω κατάρτιση	0	0	0
Δεν μπορώ να εργαστώ για λόγους υγείας	3	3,4	2,9
Είμαι σε γονική άδεια	0	0	0
Ασχολούμαι με το νοικοκυριο, προσέχω τα παιδιά ή άλλα εξαρτώμενα μέλη	20,6	0,8	26,7

	ΕΡΓΑΖΟΜΕΝΟΙ (ΜΙΣΘΩΤΟΙ/ΑΥΤΟΑΠ.)	ΜΗ ΕΡΓΑΖΟΜΕΝΟΙ	ΜΙΣΘΩΤΟΙ	ΑΥΤΟΑΠΑΣΧΟΛΟΥΜΕΝΟΙ	ΕΙΜΑΙ ΑΝΕΡΓΟΣ(-Η)/ ΔΕΝ ΕΧΩ ΔΟΥΛΕΙΑ
Εργαζομαι ως μισθωτός(-ή)	77,5	0	100	0	0
Είμαι αυτοαπασχολούμενος(-n)	22,5	0	0	100	0
Είμαι άνεργος(-n)/ Δεν έχω δουλειά/ Δεν αμείβομαι για τη δουλειά μου	0	11,8	0	0	100
Συνταξιούχος	0	50,8	0	0	0
Συμμετέχω στην εκπαίδευση (χωρίς να αμείβομαι από εργοδότη για αυτό)	0	0	0	0	0
Κάνω πρακτική άσκηση/λαμβάνω κατάρτιση	0	0	0	0	0
Δεν μπορώ να εργαστώ για λόγους υγείας	0	4,8	0	0	0
Είμαι σε γονική άδεια	0	0	0	0	0
Ασχολούμαι με το νοικοκυριο, προσέχω τα παιδιά ή άλλα εξαρτώμενα μέλη	0	32,9	0	0	2,7

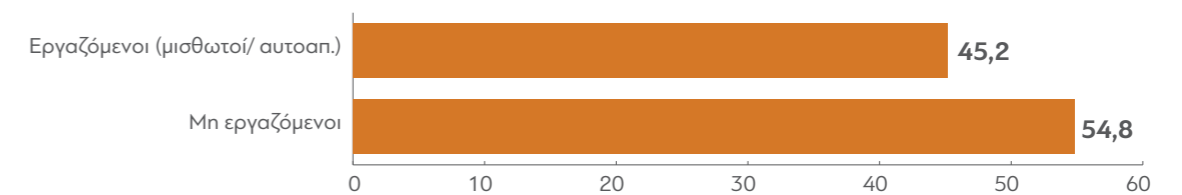
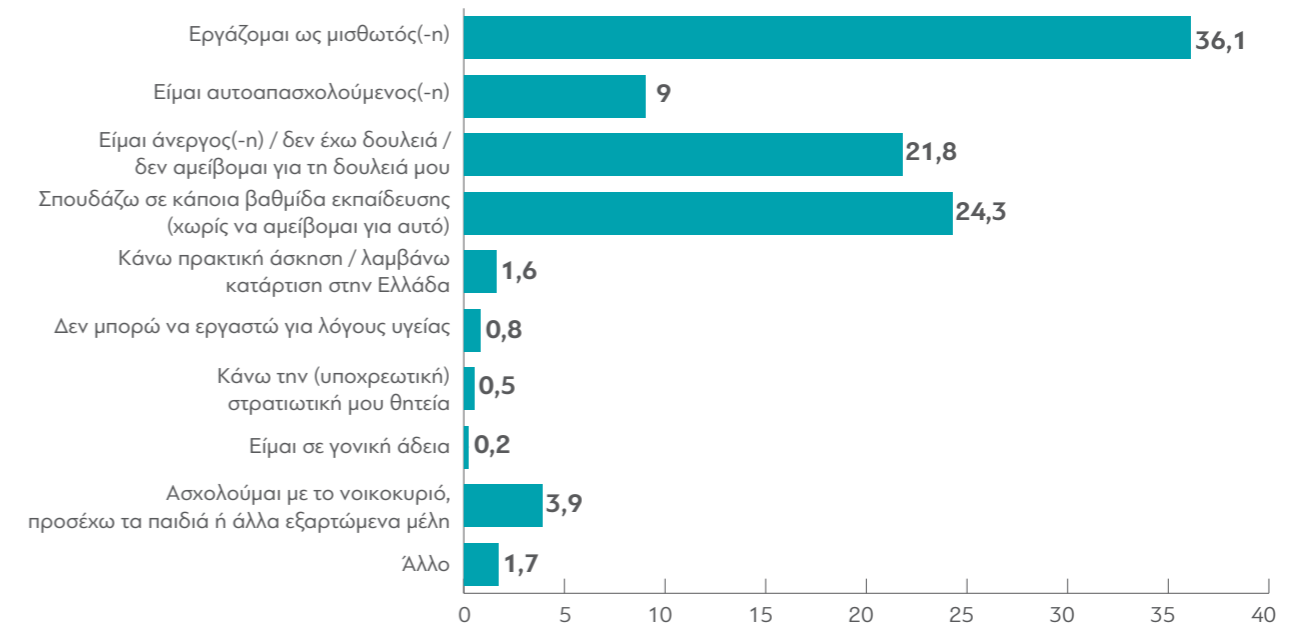
	ΜΕΧΡΙ ΚΑΙ ΓΥΜΝΑΣΙΟ	ΛΥΚΕΙΟ	ΙΕΚ, ΚΕΚ	ΠΤΥΧΙΟ ΤΕΙ/ΑΕΙ	ΜΕΤΑΠΤΥΧΙΑΚΟ
Εργαζομαι ως μισθωτός(-ή)	25,9	25,3	27,7	31,8	68,4
Είμαι αυτοαπασχολούμενος(-n)	7,2	8,4	12,8	7,8	10,5
Είμαι άνεργος(-n)/ Δεν έχω δουλειά/ Δεν αμείβομαι για τη δουλειά μου	9,4	8,4	10,6	3,9	0
Συνταξιούχος	26,6	29,5	29,8	42,6	21,1
Συμμετέχω στην εκπαίδευση (χωρίς να αμείβομαι από εργοδότη για αυτό)	0	0	0	0	0
Κάνω πρακτική άσκηση/λαμβάνω κατάρτιση	0	0	0	0	0
Δεν μπορώ να εργαστώ για λόγους υγείας	5,8	1,8	2,1	2,3	0
Είμαι σε γονική άδεια	0	0	0	0	0
Ασχολούμαι με το νοικοκυριο, προσέχω τα παιδιά ή άλλα εξαρτώμενα μέλη	25,2	27,1	17	11,6	0

	ΕΩΣ 50	51-60	61+
Εργαζομαι ως μισθωτός(-ή)	46,5	32,5	5,6
Είμαι αυτοαπασχολούμενος(-n)	13,1	9	4,8
Είμαι άνεργος(-n)/ Δεν έχω δουλειά/ Δεν αμείβομαι για τη δουλειά μου	10,1	8,2	3,2
Συνταξιούχος	2	24,3	70,2
Συμμετέχω στην εκπαίδευση (χωρίς να αμείβομαι από εργοδότη για αυτό)	0	0	0
Κάνω πρακτική άσκηση/λαμβάνω κατάρτιση	0	0	0
Δεν μπορώ να εργαστώ για λόγους υγείας	2	4,3	1,6
Είμαι σε γονική άδεια	0	0	0
Ασχολούμαι με το νοικοκυριο, προσέχω τα παιδιά ή άλλα εξαρτώμενα μέλη	27,3	21,6	14,5

16. Και ποια από τις παρακάτω καταστάσεις περιγράφει καλύτερα τη δική σας περίπτωση τον τελευταίο μήνα; Παρακαλώ τσεκάρτετε μία μόνο επιλογή (Q13B)



Στην ίδια ερώτηση τα παιδιά απάντησαν:



Πίνακας Q13B: Και ποια από τις παρακάτω καταστάσεις περιγράφει καλύτερα τη δική σας περίπτωση τον τελευταίο μήνα;

	ΣΥΝΟΛΟ	ΑΝΔΡΑΣ	ΓΥΝΑΙΚΑ
Εργαζομαι ως μισθωτός(-ή)	29	30,5	28,5
Είμαι αυτοαπασχολούμενος(-η)	8,4	9,3	8,1
Είμαι άνεργος(-η)/ Δεν έχω δουλειά/ Δεν αμείβομαι για τη δουλειά μου	7,4	8,5	7,1
Συνταξιούχος	31,8	47,5	27
Συμμετέχω στην εκπαίδευση (χωρίς να αμείβομαι από εργοδότη για αυτό)	0		
Κάνω πρακτική άσκηση/λαμβάνω κατάρτιση	0		
Δεν μπορώ να εργαστώ για λόγους υγείας	3	3,4	2,9
Είμαι σε γονική άδεια	0		
Ασκολούμαι με το νοικοκυριο, προσέχω τα παιδιά ή άλλα εξαρτώμενα μέλη	20,4	0,8	26,4

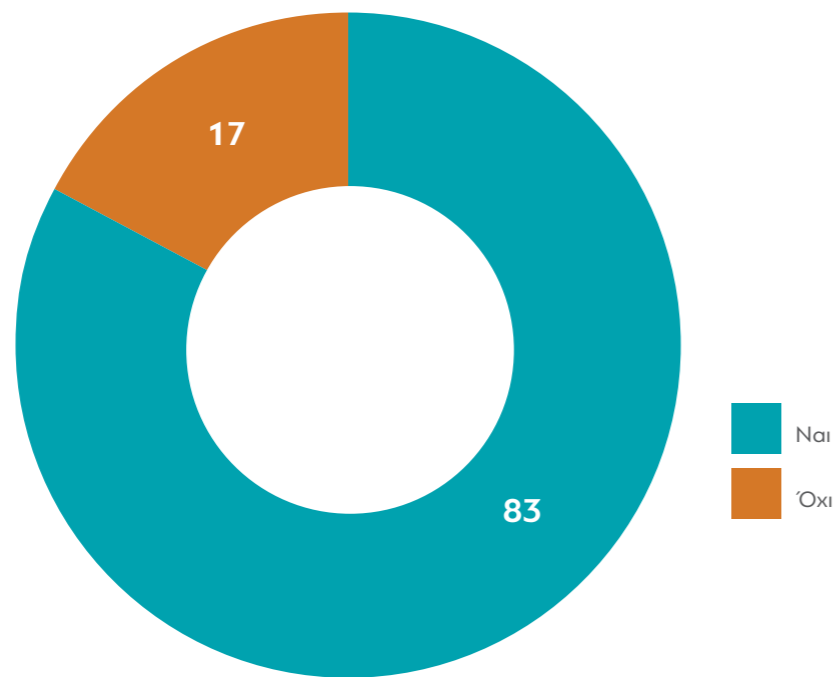
	ΕΡΓΑΖΟΜΕΝΟΙ (ΜΙΣΘΩΤΟΙ/ΑΥΤΟΑΠ.)	ΜΗ ΕΡΓΑΖΟΜΕΝΟΙ	ΜΙΣΘΩΤΟΙ	ΑΥΤΟΑΠΑΣΧΟΛΟΥΜΕΝΟΙ	ΕΙΜΑΙ ΑΝΕΡΓΟΣ(-Η)/ ΔΕΝ ΕΧΩ ΔΟΥΛΕΙΑ
Εργαζομαι ως μισθωτός(-ή)	77,5	0	100	0	0
Είμαι αυτοαπασχολούμενος(-η)	22,5	0	0	100	0
Είμαι άνεργος(-η)/ Δεν έχω δουλειά/ Δεν αμείβομαι για τη δουλειά μου	0	11,8	0	0	100
Συνταξιούχος	0	50,8	0	0	0
Συμμετέχω στην εκπαίδευση (χωρίς να αμείβομαι από εργοδότη για αυτό)					
Κάνω πρακτική άσκηση/λαμβάνω κατάρτιση					
Δεν μπορώ να εργαστώ για λόγους υγείας	0	4,8	0	0	0
Είμαι σε γονική άδεια					
Ασκολούμαι με το νοικοκυριο, προσέχω τα παιδιά ή άλλα εξαρτώμενα μέλη	0	32,6	0	0	0

	ΜΕΧΡΙ ΚΑΙ ΓΥΜΝΑΣΙΟ	ΛΥΚΕΙΟ	ΙΕΚ, ΚΕΚ	ΠΤΥΧΙΟ ΤΕΙ/ΑΕΙ	ΜΕΤΑΠΤΥΧΙΑΚΟ
Εργαζομαι ως μισθωτός(-ή)	25,9	25,3	27,7	31,8	68,4
Είμαι αυτοαπασχολούμενος(-η)	7,2	8,4	12,8	7,8	10,5
Είμαι άνεργος(-η)/ Δεν έχω δουλειά/ Δεν αμείβομαι για τη δουλειά μου	9,4	8,4	10,6	3,9	0
Συνταξιούχος	26,6	29,5	29,8	42,6	21,1
Συμμετέχω στην εκπαίδευση (χωρίς να αμείβομαι από εργοδότη για αυτό)					
Κάνω πρακτική άσκηση/λαμβάνω κατάρτιση					
Δεν μπορώ να εργαστώ για λόγους υγείας	5,8	1,8	2,1	2,3	0
Είμαι σε γονική άδεια					
Ασκολούμαι με το νοικοκυριο, προσέχω τα παιδιά ή άλλα εξαρτώμενα μέλη	25,2	26,5	17	11,6	0

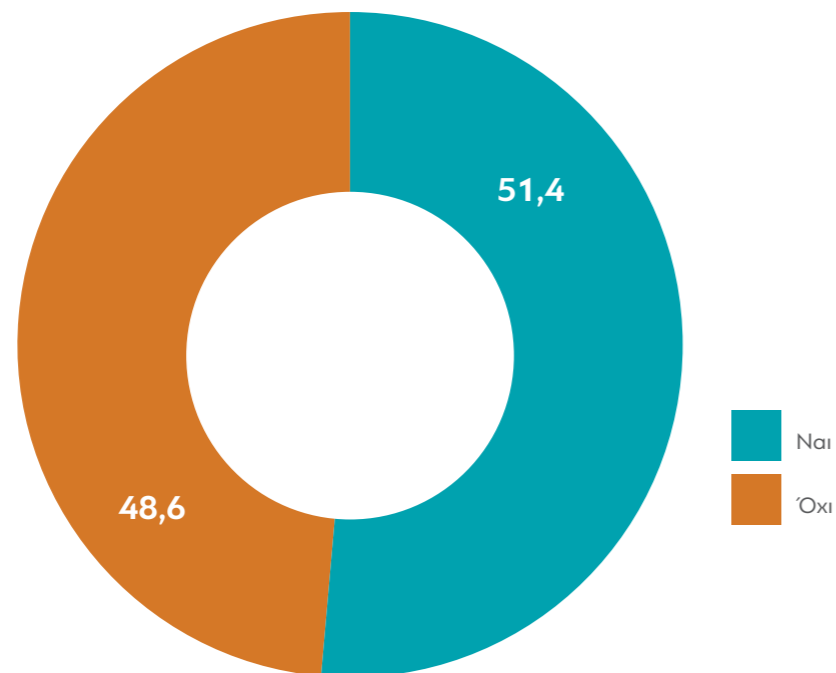
	ΕΩΣ 50	51-60	61+
Εργαζομαι ως μισθωτός(-ή)	46,5	32,5	5,6
Είμαι αυτοαπασχολούμενος(-η)	13,1	9	4,8
Είμαι άνεργος(-η)/ Δεν έχω δουλειά/ Δεν αμείβομαι για τη δουλειά μου	10,1	8,2	3,2
Συνταξιούχος	2	24,3	70,2
Συμμετέχω στην εκπαίδευση (χωρίς να αμείβομαι από εργοδότη για αυτό)			
Κάνω πρακτική άσκηση/λαμβάνω κατάρτιση			
Δεν μπορώ να εργαστώ για λόγους υγείας	2	4,3	1,6
Είμαι σε γονική άδεια			
Ασκολούμαι με το νοικοκυριο, προσέχω τα παιδιά ή άλλα εξαρτώμενα μέλη	26,3	21,6	14,5

17. Είχατε ποτέ μισθωτή εργασία για περισσότερο από ένα χρόνο;

(Q14A)



Στην ίδια ερώτηση τα παιδιά απάντησαν:



Πίνακας Q14A: Είχατε ποτέ μισθωτή εργασία για περισσότερο από ένα χρόνο;

	ΣΥΝΟΛΟ	ΑΝΔΡΑΣ	ΓΥΝΑΙΚΑ
Ναι	83	91,5	80,4
Όχι	17	8,5	19,6

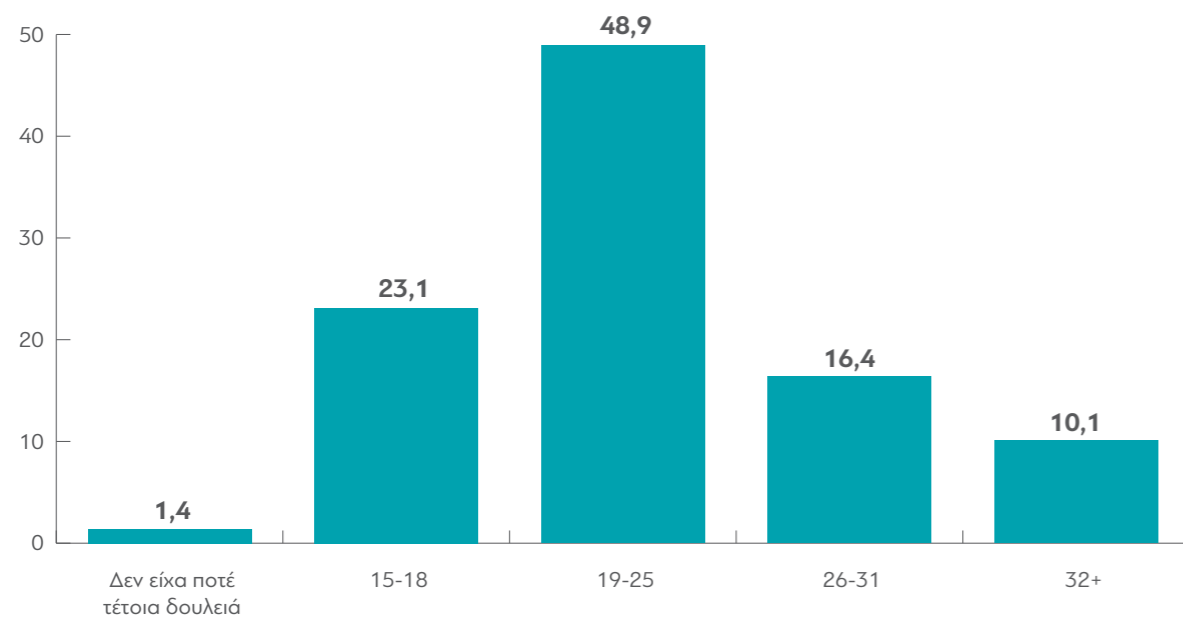
	ΕΡΓΑΖΟΜΕΝΟΙ (ΜΙΣΘΩΤΟΙ/ΑΥΤΟΑΠ.	ΜΗ ΕΡΓΑΖΟΜΕΝΟΙ	ΜΙΣΘΩΤΟΙ	ΑΥΤΟΑΠΑΣΧΟΛΟΥΜΕΝΟΙ	ΕΙΜΑΙ ΑΝΕΡΓΟΣ(-Η)/ ΔΕΝ ΕΧΩ ΔΟΥΛΕΙΑ
Ναι	88,2	79,9	94,5	66,7	78,4
Όχι	11,8	20,1	5,5	33,3	21,6

	ΜΕΧΡΙ ΚΑΙ ΓΥΜΝΑΣΙΟ	ΛΥΚΕΙΟ	ΙΕΚ, ΚΕΚ	ΠΤΥΧΙΟ ΤΕΙ/ΑΕΙ	ΜΕΤΑΠΤΥΧΙΑΚΟ
Ναι	71,9	83,7	89,4	89,9	94,7
Όχι	28,1	16,3	10,6	10,1	5,3

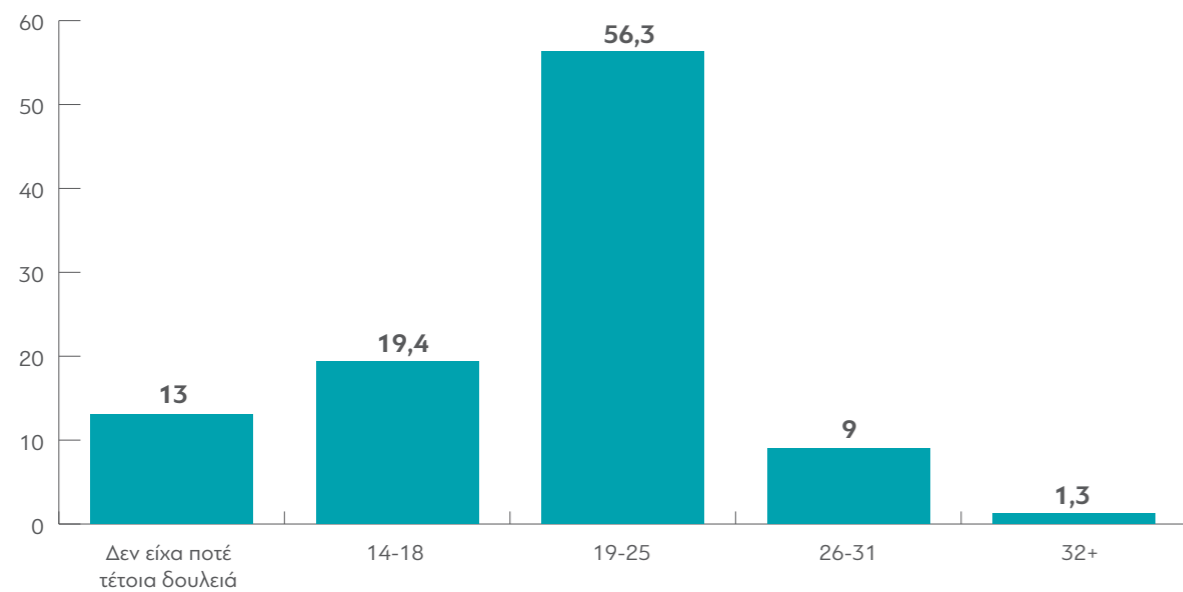
	ΕΩΣ 50	51-60	61+
Ναι	80,8	80,4	88,7
Όχι	19,2	19,6	11,3

18. Πόσο χρόνων ήσασταν όταν αποκτήσατε για πρώτη φορά δουλειά που σας πρόσφερε αρκετά χρήματα για να είστε οικονομικά ανεξάρτητος(-n); (Q14B)

(απαντούν όσοι απάντησαν ναι στην προηγούμενη ερώτηση)



Στην ίδια ερώτηση τα παιδιά απάντησαν:



Πίνακας Q14B: Πόσο χρόνων ήσασταν όταν αποκτήσατε για πρώτη φορά δουλειά που σας πρόσφερε αρκετά χρήματα για να είστε οικονομικά ανεξάρτητος(-n); (απαντούν όσοι απάντησαν ναι στην προηγούμενη ερώτηση)

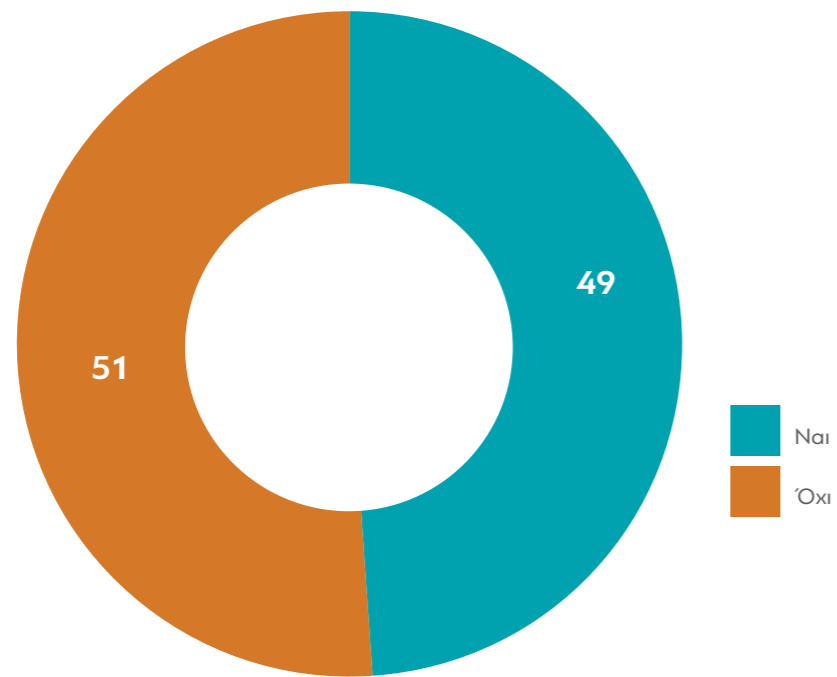
	ΣΥΝΟΛΟ	ΑΝΔΡΑΣ	ΓΥΝΑΙΚΑ
Δεν είχα ποτέ τέτοια δουλειά	1,4	0	2
15-18	23,1	29,6	20,8
19-25	48,9	44,4	50,5
26-31	16,4	19,4	15,3
32+	10,1	6,5	11,4

	ΕΡΓΑΖΟΜΕΝΟΙ (ΜΙΣΘΩΤΟΙ/ΑΥΤΟΑΠ.)	ΜΗ ΕΡΓΑΖΟΜΕΝΟΙ	ΜΙΣΘΩΤΟΙ	ΑΥΤΟΑΠΑΣΧΟΛΟΥΜΕΝΟΙ	ΕΙΜΑΙ ΑΝΕΡΓΟΣ(-Η)/ ΔΕΝ ΕΧΩ ΔΟΥΛΕΙΑ
Δεν είχα ποτέ τέτοια δουλειά	1,2	1,6	1,5	0	0
15-18	18,2	26,4	17,5	21,4	37,9
19-25	43	52,8	43,8	39,3	41,4
26-31	23	12	21,9	28,6	10,3
32+	14,5	7,2	15,3	10,7	10,3

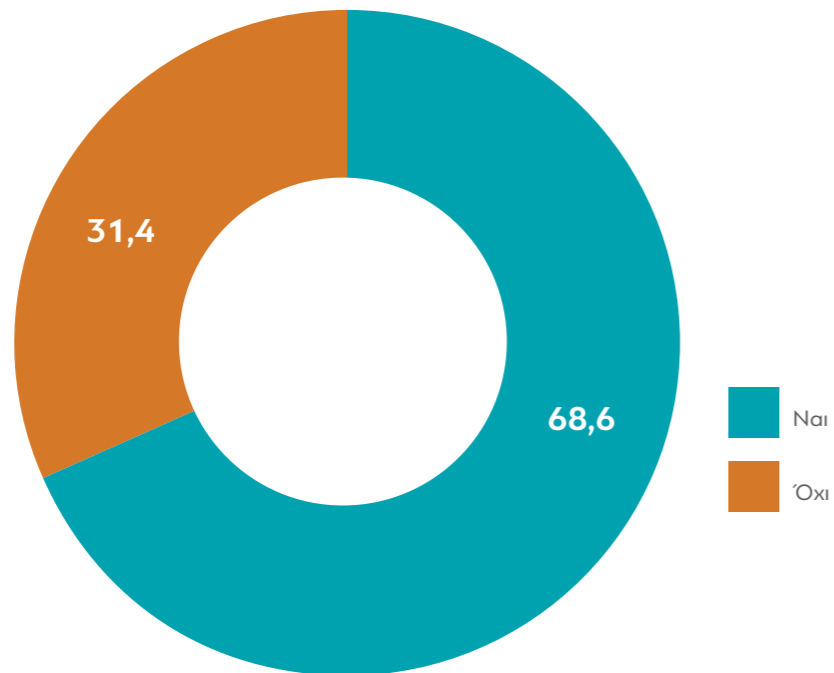
	ΜΕΧΡΙ ΚΑΙ ΓΥΜΝΑΣΙΟ	ΛΥΚΕΙΟ	ΙΕΚ, ΚΕΚ	ΠΤΥΧΙΟ ΤΕΙ/ΑΕΙ	ΜΕΤΑΠΤΥΧΙΑΚΟ
Δεν είχα ποτέ τέτοια δουλειά	3	1,4	0	0,9	0
15-18	34	23,7	28,6	12,9	11,1
19-25	35	48,9	57,1	58,6	44,4
26-31	15	16,5	4,8	19	33,3
32+	13	9,4	9,5	8,6	11,1

	ΕΩΣ 50	51-60	61+
Δεν είχα ποτέ τέτοια δουλειά	3,8	1	0,9
15-18	21,3	26,8	20
19-25	50	44,9	52,7
26-31	12,5	17,1	16,4
32+	12,5	10,2	10

19. Ήσασταν ποτέ άνεργος(-η) για περισσότερο από 6 μήνες; (Q15)



Στην ίδια ερώτηση τα παιδιά απάντησαν:



Πίνακας Q15: Ήσασταν ποτέ άνεργος(-η) για περισσότερο από 6 μήνες;

	ΣΥΝΟΛΟ	ΑΝΔΡΑΣ	ΓΥΝΑΙΚΑ
Ναι	49	41,5	51,3
Όχι	51	58,5	48,7

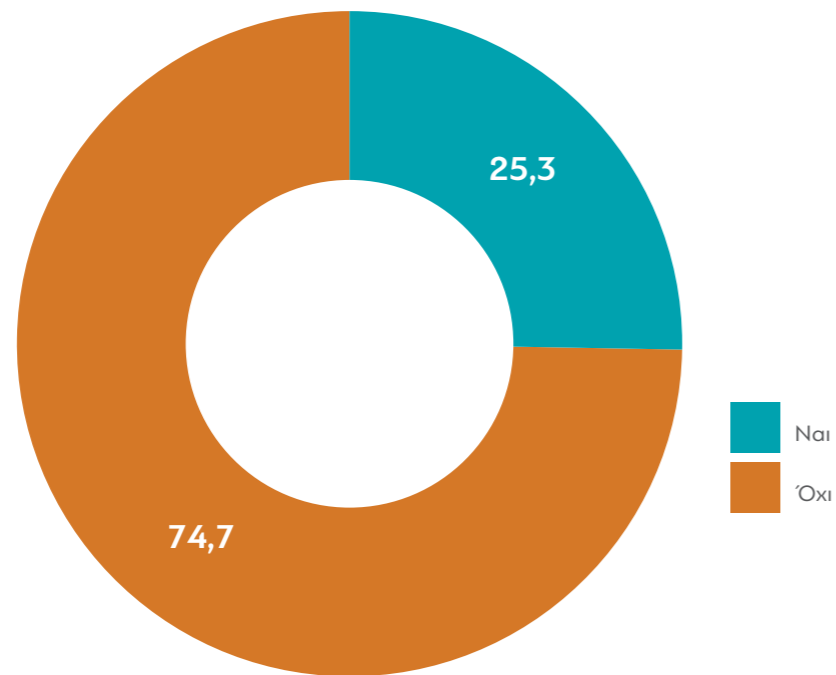
	ΕΡΓΑΖΟΜΕΝΟΙ (ΜΙΣΘΩΤΟΙ/ΑΥΤΟΑΠ.)	ΜΗ ΕΡΓΑΖΟΜΕΝΟΙ	ΜΙΣΘΩΤΟΙ	ΑΥΤΟΑΠΑΣΧΟΛΟΥΜΕΝΟΙ	ΕΙΜΑΙ ΑΝΕΡΓΟΣ(-Η)/ ΔΕΝ ΕΧΩ ΔΟΥΛΕΙΑ
Ναι	52,9	46,6	53,1	52,4	78,4
Όχι	47,1	53,4	46,9	47,6	21,6

	ΜΕΧΡΙ ΚΑΙ ΓΥΜΝΑΣΙΟ	ΛΥΚΕΙΟ	ΙΕΚ, ΚΕΚ	ΠΤΥΧΙΟ ΤΕΙ/ΔΕΙ	ΜΕΤΑΠΤΥΧΙΑΚΟ
Ναι	57,6	47	63,8	37,2	47,4
Όχι	42,4	53	36,2	62,8	52,6

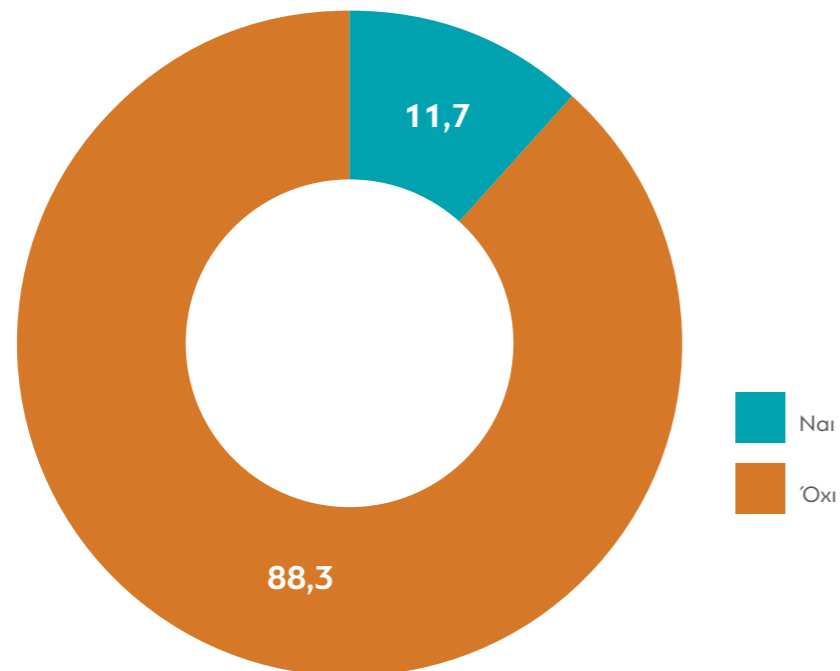
	ΕΩΣ 50	51-60	61+
Ναι	61,6	51	29,8
Όχι	38,4	49	70,2

20. Είχατε ξεκινήσει ποτέ τη δική σας επιχείρηση/ ήσασταν αυτοαπασχολούμενος (-n);

(Q16)



Στην αντίστοιχη ερώτηση τα παιδιά απάντησαν:



Πίνακας Q16: Είχατε ξεκινήσει ποτέ τη δική σας επιχείρηση/ ήσασταν αυτοαπασχολούμενος (-n);

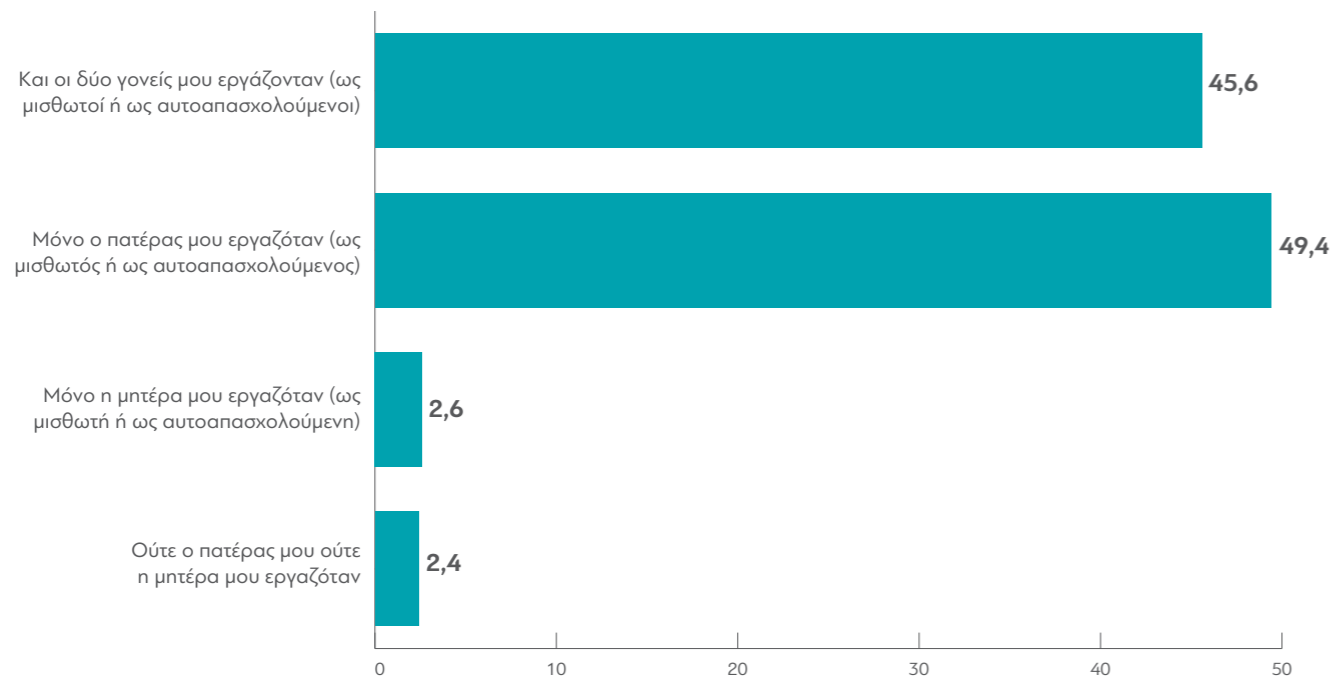
	ΣΥΝΟΛΟ	ΑΝΔΡΑΣ	ΓΥΝΑΙΚΑ
Ναι	25,3	32,7	23,1
Όχι	74,7	67,3	76,9

	ΕΡΓΑΖΟΜΕΝΟΙ (ΜΙΣΘΩΤΟΙ/ΑΥΤΟΑΠ.)	ΜΗ ΕΡΓΑΖΟΜΕΝΟΙ	ΜΙΣΘΩΤΟΙ	ΑΥΤΟΑΠΑΣΧΟΛΟΥΜΕΝΟΙ	ΕΙΜΑΙ ΑΝΕΡΓΟΣ(-Η)/ ΔΕΝ ΕΧΩ ΔΟΥΛΕΙΑ
Ναι	23,4	26,2	23,4	0	32,4
Όχι	76,6	73,8	76,6	0	67,6

	ΜΕΧΡΙ ΚΑΙ ΓΥΜΝΑΣΙΟ	ΛΥΚΕΙΟ	ΙΕΚ, ΚΕΚ	ΠΤΥΧΙΟ ΤΕΙ/ΔΕΙ	ΜΕΤΑΠΤΥΧΙΑΚΟ
Ναι	31,8	21,1	36,6	18,5	35,3
Όχι	68,2	78,9	63,4	81,5	64,7

	ΕΩΣ 50	51-60	61+
Ναι	17,4	27,6	28,8
Όχι	82,6	72,4	71,2

21. Παρακαλώ ανατρέξτε στο παρελθόν, όταν ήσασταν 14 χρονών. Πώς θα περιγράφατε την κατάσταση των γονιών σας την εποχή εκείνη; Σημειώστε την επιλογή που περιγράφει καλύτερα την κατάσταση απασχόλησης των γονιών σας τότε. (Q17)



Πίνακας Q17: Παρακαλώ ανατρέξτε στο παρελθόν, όταν ήσασταν 14 χρονών. Πώς θα περιγράφατε την κατάσταση των γονιών σας την εποχή εκείνη; Σημειώστε την επιλογή που περιγράφει καλύτερα την κατάσταση απασχόλησης των γονιών σας τότε

	ΣΥΝΟΛΟ	ΑΝΔΡΑΣ	ΓΥΝΑΙΚΑ
Και οι δύο γονείς μου εργαζόνταν (ως μισθωτοί ή ως αυτοαπασχολούμενοι)	45,6	40,7	47,1
Μόνο ο πατέρας μου εργαζόταν (ως μισθωτός ή ως αυτοαπασχολούμενος)	49,4	50,8	49
Μόνο η μητέρα μου εργαζόταν (ως μισθωτή ή ως αυτοαπασχολούμενη)	2,6	4,2	2,1
Ούτε ο πατέρας μου ούτε η μητέρα μου εργαζόταν	2,4	4,2	1,8

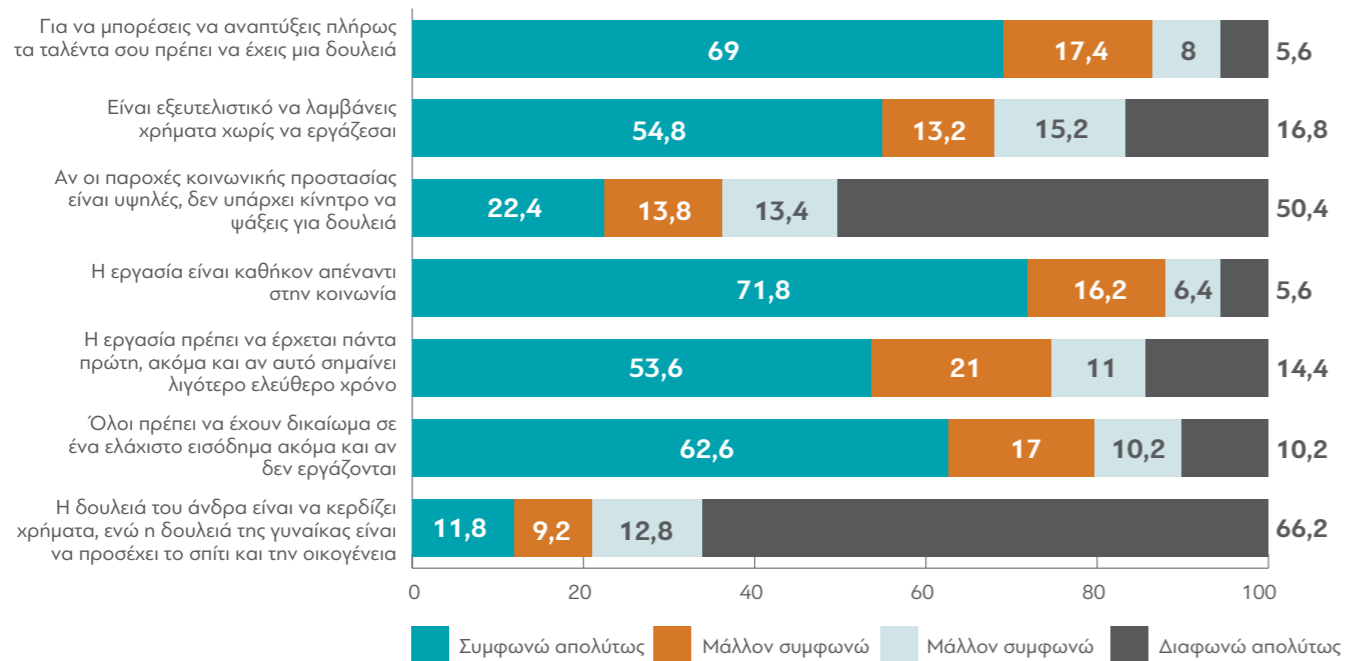
	ΕΡΓΑΖΟΜΕΝΟΙ (ΜΙΣΘΩΤΟΙ/ΑΥΤΟΑΠ.)	ΜΗ ΕΡΓΑΖΟΜΕΝΟΙ	ΜΙΣΘΩΤΟΙ	ΑΥΤΟΑΠΑΣΧΟΛΟΥΜΕΝΟΙ	ΕΙΜΑΙ ΑΝΕΡΓΟΣ(-Η)/ ΔΕΝ ΕΧΩ ΔΟΥΛΕΙΑ
Και οι δύο γονείς μου εργαζόνταν (ως μισθωτοί ή ως αυτοαπασχολούμενοι)	47,6	44,4	44,8	57,1	48,6
Μόνο ο πατέρας μου εργαζόταν (ως μισθωτός ή ως αυτοαπασχολούμενος)	44,9	52,1	49,7	28,6	45,9
Μόνο η μητέρα μου εργαζόταν (ως μισθωτή ή ως αυτοαπασχολούμενη)	2,7	2,6	2,8	2,4	2,7
Ούτε ο πατέρας μου ούτε η μητέρα μου εργαζόταν	4,8	1	2,8	11,9	2,7

	ΜΕΧΡΙ ΚΑΙ ΓΥΜΝΑΣΙΟ	ΛΥΚΕΙΟ	ΙΕΚ, ΚΕΚ	ΠΤΥΧΙΟ ΤΕΙ/ΑΕΙ	ΜΕΤΑΠΤΥΧΙΑΚΟ
Και οι δύο γονείς μου εργαζόνταν (ως μισθωτοί ή ως αυτοαπασχολούμενοι)	49,6	45,8	38,3	45,7	31,6
Μόνο ο πατέρας μου εργαζόταν (ως μισθωτός ή ως αυτοαπασχολούμενος)	41,7	47,6	59,6	54,3	63,2
Μόνο η μητέρα μου εργαζόταν (ως μισθωτή ή ως αυτοαπασχολούμενη)	6,5	1,8	2,1	0	0
Ούτε ο πατέρας μου ούτε η μητέρα μου εργαζόταν	2,2	4,8	0	0	5,3

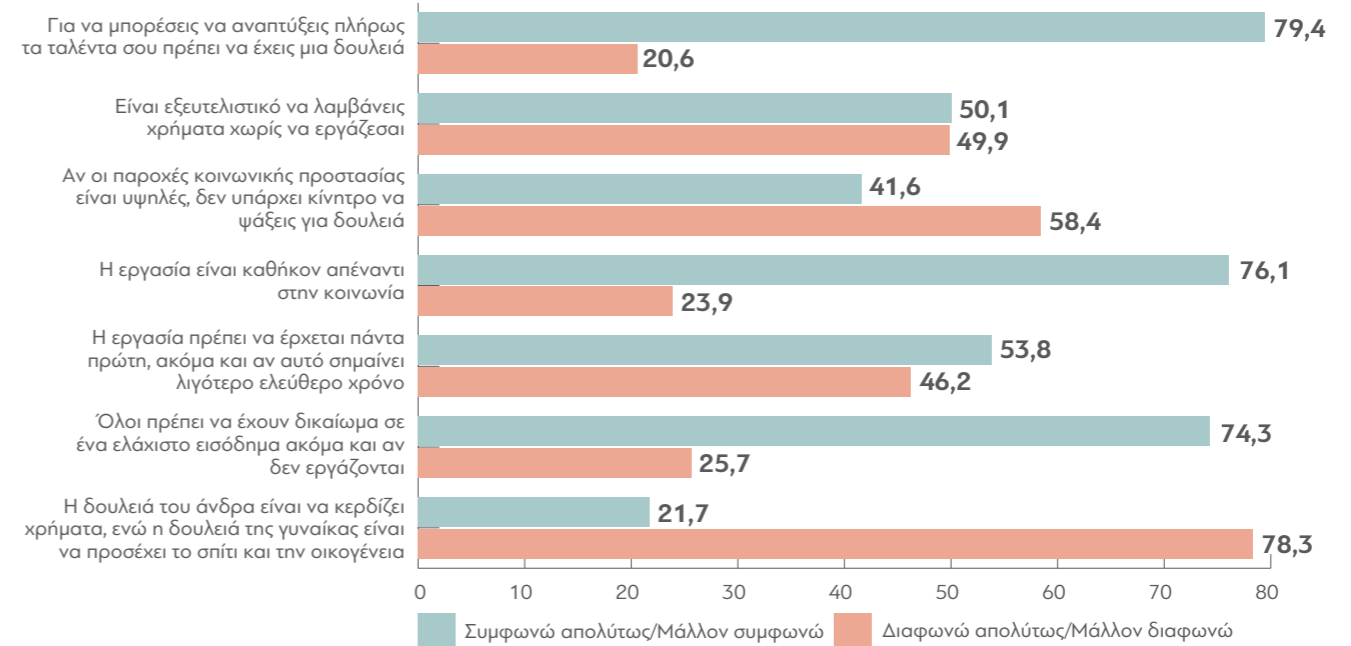
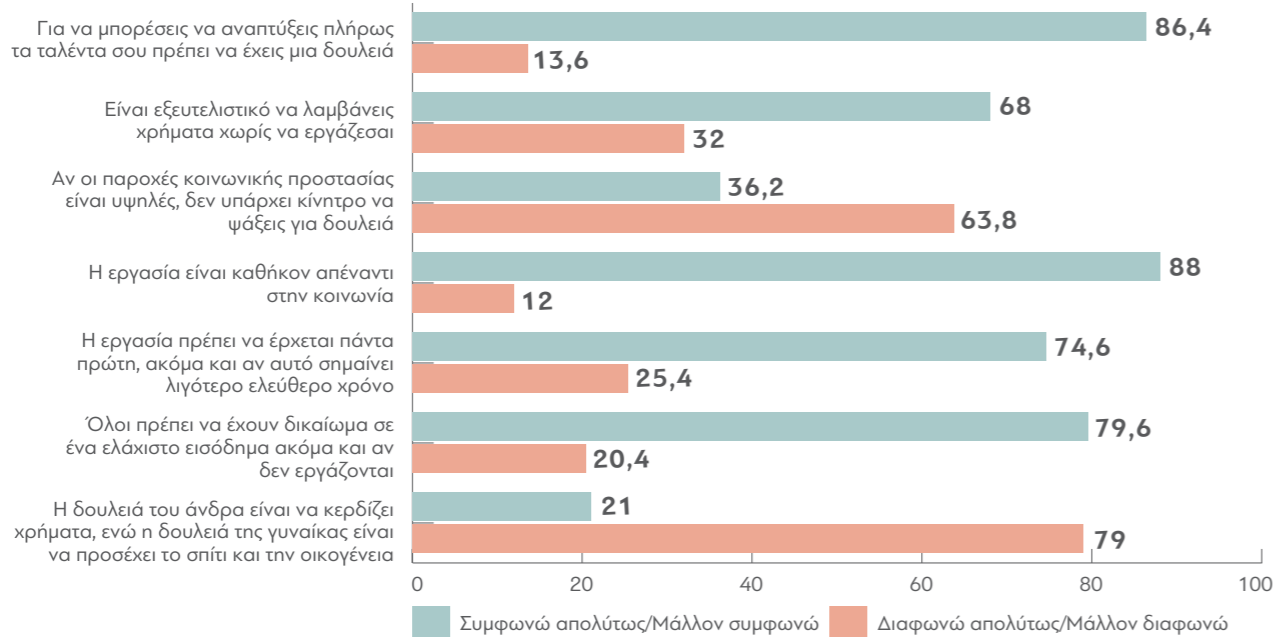
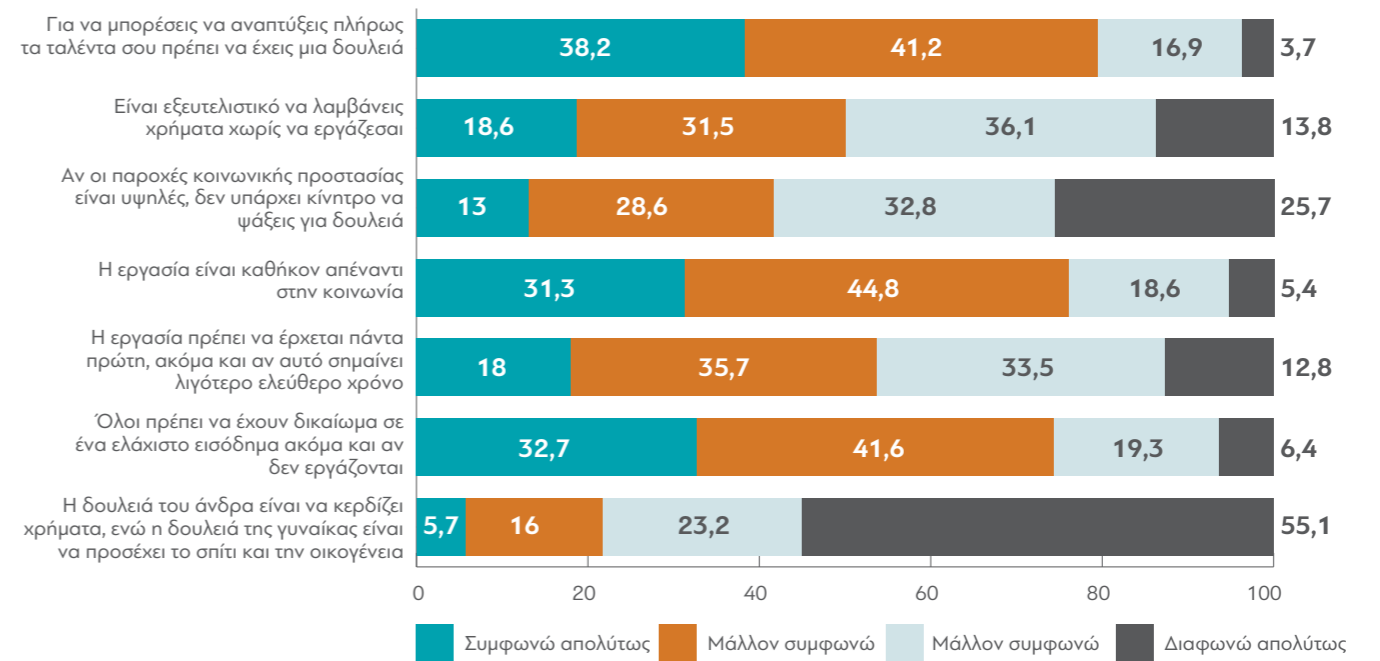
	ΕΩΣ 50	51-60	61+
Και οι δύο γονείς μου εργαζόνταν (ως μισθωτοί ή ως αυτοαπασχολούμενοι)	48,5	45,5	44,4
Μόνο ο πατέρας μου εργαζόταν (ως μισθωτός ή ως αυτοαπασχολούμενος)	45,5	49,8	50,8
Μόνο η μητέρα μου εργαζόταν (ως μισθωτή ή ως αυτοαπασχολούμενη)	3	2	4
Ούτε ο πατέρας μου ούτε η μητέρα μου εργαζόταν	3	2,7	0,8

22. Παρακαλώ διαβάστε τις ακόλουθες προτάσεις και πείτε μας κατά πόσο συμφωνείτε ή διαφωνείτε.

(Q18GRD)



Στην ίδια ερώτηση τα παιδιά απάντησαν:



Πίνακας Q18_A: Για να μπορέσεις να αναπτύξεις πλήρως τα ταλέντα σου πρέπει να έχεις μια δουλειά

	ΣΥΝΟΛΟ	ΑΝΔΡΑΣ	ΓΥΝΑΙΚΑ
Συμφωνώ απολύτως	69	66,1	69,9
Μάλλον συμφωνώ	17,4	19,5	16,8
Μάλλον διαφωνώ	8	7,6	8,1
Διαφωνώ απολύτως	5,6	6,8	5,2

	ΕΡΓΑΖΟΜΕΝΟΙ (ΜΙΣΘΩΤΟΙ/ΑΥΤΟΑΠ.)	ΜΗ ΕΡΓΑΖΟΜΕΝΟΙ	ΜΙΣΘΩΤΟΙ	ΑΥΤΟΑΠΑΣΧΟΛΟΥΜΕΝΟΙ	ΕΙΜΑΙ ΑΝΕΡΓΟΣ(-Η)/ ΔΕΝ ΕΧΩ ΔΟΥΛΕΙΑ
Συμφωνώ απολύτως	68,4	69,3	65,5	78,6	70,3
Μάλλον συμφωνώ	15	18,8	16,6	9,5	18,9
Μάλλον διαφωνώ	8	8	9,7	2,4	5,4
Διαφωνώ απολύτως	8,6	3,8	8,3	9,5	5,4

	ΜΕΧΡΙ ΚΑΙ ΓΥΜΝΑΣΙΟ	ΛΥΚΕΙΟ	ΙΕΚ, ΚΕΚ	ΠΤΥΧΙΟ ΤΕΙ/ΑΕΙ	ΜΕΤΑΠΤΥΧΙΑΚΟ
Συμφωνώ απολύτως	75,5	71,7	68,1	59,7	63,2
Μάλλον συμφωνώ	10,8	16,9	25,5	21,7	21,1
Μάλλον διαφωνώ	5,8	7,8	2,1	12,4	10,5
Διαφωνώ απολύτως	7,9	3,6	4,3	6,2	5,3

	ΕΩΣ 50	51-60	61+
Συμφωνώ απολύτως	62,6	69	75,8
Μάλλον συμφωνώ	18,2	18,8	12,9
Μάλλον διαφωνώ	10,1	7,5	7,3
Διαφωνώ απολύτως	9,1	4,7	4

Πίνακας Q18_B: Είναι εξευτελιστικό να λαμβάνεις χρήματα χωρίς να εργάζεσαι

	ΣΥΝΟΛΟ	ΑΝΔΡΑΣ	ΓΥΝΑΙΚΑ
Συμφωνώ απολύτως	54,8	55,9	54,5
Μάλλον συμφωνώ	13,2	7,6	14,9
Μάλλον διαφωνώ	15,2	14,4	15,4
Διαφωνώ απολύτως	16,8	22	15,2

	ΕΡΓΑΖΟΜΕΝΟΙ (ΜΙΣΘΩΤΟΙ/ΑΥΤΟΑΠ.)	ΜΗ ΕΡΓΑΖΟΜΕΝΟΙ	ΜΙΣΘΩΤΟΙ	ΑΥΤΟΑΠΑΣΧΟΛΟΥΜΕΝΟΙ	ΕΙΜΑΙ ΑΝΕΡΓΟΣ(-Η)/ ΔΕΝ ΕΧΩ ΔΟΥΛΕΙΑ
Συμφωνώ απολύτως	53,5	55,6	54,5	50	59,5
Μάλλον συμφωνώ	12,3	13,7	11,7	14,3	16,2
Μάλλον διαφωνώ	16,6	14,4	15,9	19	2,7
Διαφωνώ απολύτως	17,6	16,3	17,9	16,7	21,6

	ΜΕΧΡΙ ΚΑΙ ΓΥΜΝΑΣΙΟ	ΛΥΚΕΙΟ	ΙΕΚ, ΚΕΚ	ΠΤΥΧΙΟ ΤΕΙ/ΑΕΙ	ΜΕΤΑΠΤΥΧΙΑΚΟ
Συμφωνώ απολύτως	56,1	59,6	55,3	45,7	63,2
Μάλλον συμφωνώ	7,9	14,5	14,9	15,5	21,1
Μάλλον διαφωνώ	13,7	13,9	17	18,6	10,5
Διαφωνώ απολύτως	22,3	12	12,8	20,2	5,3

	ΕΩΣ 50	51-60	61+
Συμφωνώ απολύτως	50,5	56,1	59,7
Μάλλον συμφωνώ	19,2	9,4	16,1
Μάλλον διαφωνώ	11,1	18	10,5
Διαφωνώ απολύτως	19,2	16,5	13,7

Πίνακας Q18_C: Αν οι παροχές κοινωνικής προστασίας είναι υψηλές, δεν υπάρχει κίνητρο να ψάξεις για δουλειά

	ΣΥΝΟΛΟ	ΑΝΔΡΑΣ	ΓΥΝΑΙΚΑ
Συμφωνώ απολύτως	22,4	25,4	21,5
Μάλλον συμφωνώ	13,8	11,9	14,4
Μάλλον διαφωνώ	13,4	12,7	13,6
Διαφωνώ απολύτως	50,4	50	50,5

	ΕΡΓΑΖΟΜΕΝΟΙ (ΜΙΣΘΩΤΟΙ/ΑΥΤΟΑΠ.)	ΜΗ ΕΡΓΑΖΟΜΕΝΟΙ	ΜΙΣΘΩΤΟΙ	ΑΥΤΟΑΠΑΣΧΟΛΟΥΜΕΝΟΙ	ΕΙΜΑΙ ΑΝΕΡΓΟΣ(-Η)/ ΔΕΝ ΕΧΩ ΔΟΥΛΕΙΑ
Συμφωνώ απολύτως	25,1	20,8	23,4	31	10,8
Μάλλον συμφωνώ	12,3	14,7	13,1	9,5	21,6
Μάλλον διαφωνώ	11,8	14,4	12,4	9,5	16,2
Διαφωνώ απολύτως	50,8	50,2	51	50	51,4

	ΜΕΧΡΙ ΚΑΙ ΓΥΜΝΑΣΙΟ	ΛΥΚΕΙΟ	ΙΕΚ, ΚΕΚ	ΠΤΥΧΙΟ ΤΕΙ/ΑΕΙ	ΜΕΤΑΠΤΥΧΙΑΚΟ
Συμφωνώ απολύτως	30,2	19,9	14,9	23,3	0
Μάλλον συμφωνώ	10,8	13,3	25,5	14	10,5
Μάλλον διαφωνώ	10,8	12	21,3	14	21,1
Διαφωνώ απολύτως	48,2	54,8	38,3	48,8	68,4

	ΕΩΣ 50	51-60	61+
Συμφωνώ απολύτως	23,2	22,7	25
Μάλλον συμφωνώ	19,2	12,9	13,7
Μάλλον διαφωνώ	13,1	12,5	13,7
Διαφωνώ απολύτως	44,4	51,8	47,6

Πίνακας Q18_D: Η εργασία είναι καθήκον απέναντι στην κοινωνία

	ΣΥΝΟΛΟ	ΑΝΔΡΑΣ	ΓΥΝΑΙΚΑ
Συμφωνώ απολύτως	71,8	72	71,7
Μάλλον συμφωνώ	16,2	15,3	16,5
Μάλλον διαφωνώ	6,4	4,2	7,1
Διαφωνώ απολύτως	5,6	8,5	4,7

	ΕΡΓΑΖΟΜΕΝΟΙ (ΜΙΣΘΩΤΟΙ/ΑΥΤΟΑΠ.)	ΜΗ ΕΡΓΑΖΟΜΕΝΟΙ	ΜΙΣΘΩΤΟΙ	ΑΥΤΟΑΠΑΣΧΟΛΟΥΜΕΝΟΙ	ΕΙΜΑΙ ΑΝΕΡΓΟΣ(-Η)/ ΔΕΝ ΕΧΩ ΔΟΥΛΕΙΑ
Συμφωνώ απολύτως	70,6	72,5	67,6	81	70,3
Μάλλον συμφωνώ	17,6	15,3	20,7	7,1	10,8
Μάλλον διαφωνώ	7	6,1	6,2	9,5	2,7
Διαφωνώ απολύτως	4,8	6,1	5,5	2,4	16,2

	ΜΕΧΡΙ ΚΑΙ ΓΥΜΝΑΣΙΟ	ΛΥΚΕΙΟ	ΙΕΚ, ΚΕΚ	ΠΤΥΧΙΟ ΤΕΙ/ΑΕΙ	ΜΕΤΑΠΤΥΧΙΑΚΟ
Συμφωνώ απολύτως	73,4	74,1	70,2	70,5	52,6
Μάλλον συμφωνώ	13,7	13,9	25,5	17,1	26,3
Μάλλον διαφωνώ	6,5	7,8	0	5,4	15,8
Διαφωνώ απολύτως	6,5	4,2	4,3	7	5,3

	ΕΩΣ 50	51-60	61+
Συμφωνώ απολύτως	65,7	71,4	80,6
Μάλλον συμφωνώ	18,2	17,3	8,9
Μάλλον διαφωνώ	9,1	6,3	5,6
Διαφωνώ απολύτως	7,1	5,1	4,8

Πίνακας Q18_E: Η εργασία πρέπει να έρχεται πάντα πρώτη, ακόμα και αν αυτό σημαίνει λιγότερο ελεύθερο χρόνο

	ΣΥΝΟΛΟ	ΑΝΔΡΑΣ	ΓΥΝΑΙΚΑ
Συμφωνώ απολύτως	53,6	55,1	53,1
Μάλλον συμφωνώ	21	22	20,7
Μάλλον διαφωνώ	11	9,3	11,5
Διαφωνώ απολύτως	14,4	13,6	14,7

	ΕΡΓΑΖΟΜΕΝΟΙ (ΜΙΣΘΩΤΟΙ/ΑΥΤΟΑΠ.)	ΜΗ ΕΡΓΑΖΟΜΕΝΟΙ	ΜΙΣΘΩΤΟΙ	ΑΥΤΟΑΠΑΣΧΟΛΟΥΜΕΝΟΙ	ΕΙΜΑΙ ΑΝΕΡΓΟΣ(-Η)/ ΔΕΝ ΕΧΩ ΔΟΥΛΕΙΑ
Συμφωνώ απολύτως	49,2	56,2	46,9	57,1	51,4
Μάλλον συμφωνώ	23	19,8	23,4	21,4	21,6
Μάλλον διαφωνώ	11,2	10,9	11,7	9,5	8,1
Διαφωνώ απολύτως	16,6	13,1	17,9	11,9	18,9

	ΜΕΧΡΙ ΚΑΙ ΓΥΜΝΑΣΙΟ	ΛΥΚΕΙΟ	ΙΕΚ, ΚΕΚ	ΠΤΥΧΙΟ ΤΕΙ/ΑΕΙ	ΜΕΤΑΠΤΥΧΙΑΚΟ
Συμφωνώ απολύτως	61,2	56	42,6	49,6	31,6
Μάλλον συμφωνώ	13,7	21,1	27,7	24,8	31,6
Μάλλον διαφωνώ	10,1	9	14,9	13,2	10,5
Διαφωνώ απολύτως	15,1	13,9	14,9	12,4	26,3

	ΕΩΣ 50	51-60	61+
Συμφωνώ απολύτως	43,4	53,3	63,7
Μάλλον συμφωνώ	25,3	21,6	17,7
Μάλλον διαφωνώ	13,1	11,4	7,3
Διαφωνώ απολύτως	18,2	13,7	11,3

Πίνακας Q18_F: Όλοι πρέπει να έχουν δικαίωμα σε ένα ελάχιστο εισόδημα ακόμα και αν δεν εργάζονται

	ΣΥΝΟΛΟ	ΑΝΔΡΑΣ	ΓΥΝΑΙΚΑ
Συμφωνώ απολύτως	62,6	69,5	60,5
Μάλλον συμφωνώ	17	14,4	17,8
Μάλλον διαφωνώ	10,2	7,6	11
Διαφωνώ απολύτως	10,2	8,5	10,7

	ΕΡΓΑΖΟΜΕΝΟΙ (ΜΙΣΘΩΤΟΙ/ΑΥΤΟΑΠ.)	ΜΗ ΕΡΓΑΖΟΜΕΝΟΙ	ΜΙΣΘΩΤΟΙ	ΑΥΤΟΑΠΑΣΧΟΛΟΥΜΕΝΟΙ	ΕΙΜΑΙ ΑΝΕΡΓΟΣ(-Η)/ ΔΕΝ ΕΧΩ ΔΟΥΛΕΙΑ
Συμφωνώ απολύτως	64,2	61,7	67,6	52,4	62,2
Μάλλον συμφωνώ	13,9	18,8	13,8	14,3	18,9
Μάλλον διαφωνώ	9,6	10,5	9,7	9,5	10,8
Διαφωνώ απολύτως	12,3	8,9	9	23,8	8,1

	ΜΕΧΡΙ ΚΑΙ ΓΥΜΝΑΣΙΟ	ΛΥΚΕΙΟ	ΙΕΚ, ΚΕΚ	ΠΤΥΧΙΟ ΤΕΙ/ΑΕΙ	ΜΕΤΑΠΤΥΧΙΑΚΟ
Συμφωνώ απολύτως	61,2	63,9	59,6	63,6	63,2
Μάλλον συμφωνώ	15,1	19,3	14,9	17,1	15,8
Μάλλον διαφωνώ	10,1	9,6	12,8	9,3	15,8
Διαφωνώ απολύτως	13,7	7,2	12,8	10,1	5,3

	ΕΩΣ 50	51-60	61+
Συμφωνώ απολύτως	66,7	64,7	58,9
Μάλλον συμφωνώ	14,1	15,7	19,4
Μάλλον διαφωνώ	12,1	9,8	8,1
Διαφωνώ απολύτως	7,1	9,8	13,7

Πίνακας Q18_G: Η δουλειά του άνδρα είναι να κερδίζει χρήματα, ενώ η δουλειά της γυναίκας είναι να προσέχει το σπίτι και την οικογένεια

	ΣΥΝΟΛΟ	ΑΝΔΡΑΣ	ΓΥΝΑΙΚΑ
Συμφωνώ απολύτως	11,8	20,3	9,2
Μάλλον συμφωνώ	9,2	10,2	8,9
Μάλλον διαφωνώ	12,8	12,7	12,8
Διαφωνώ απολύτως	66,2	56,8	69,1

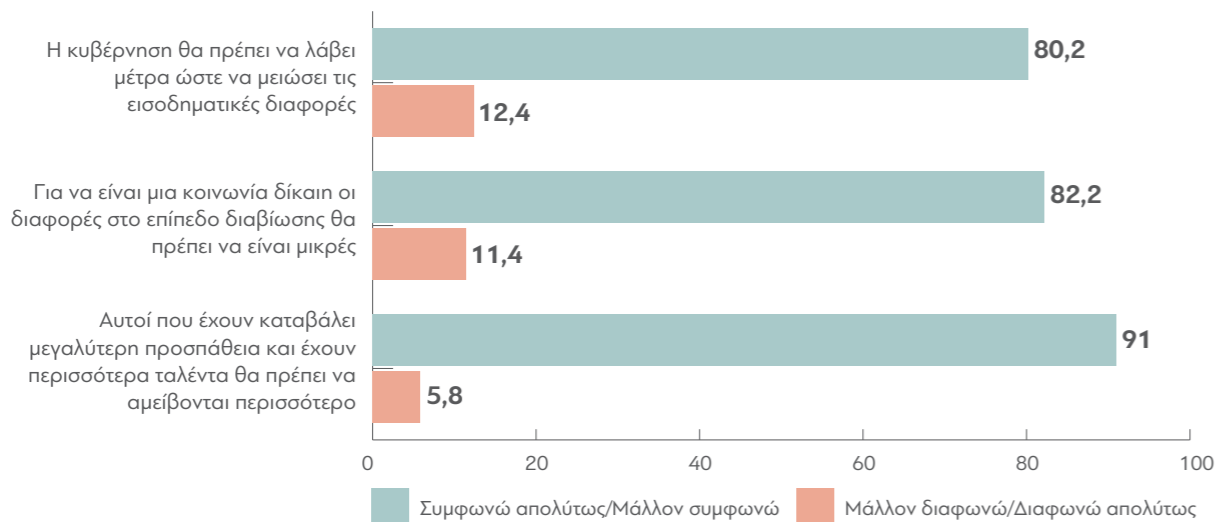
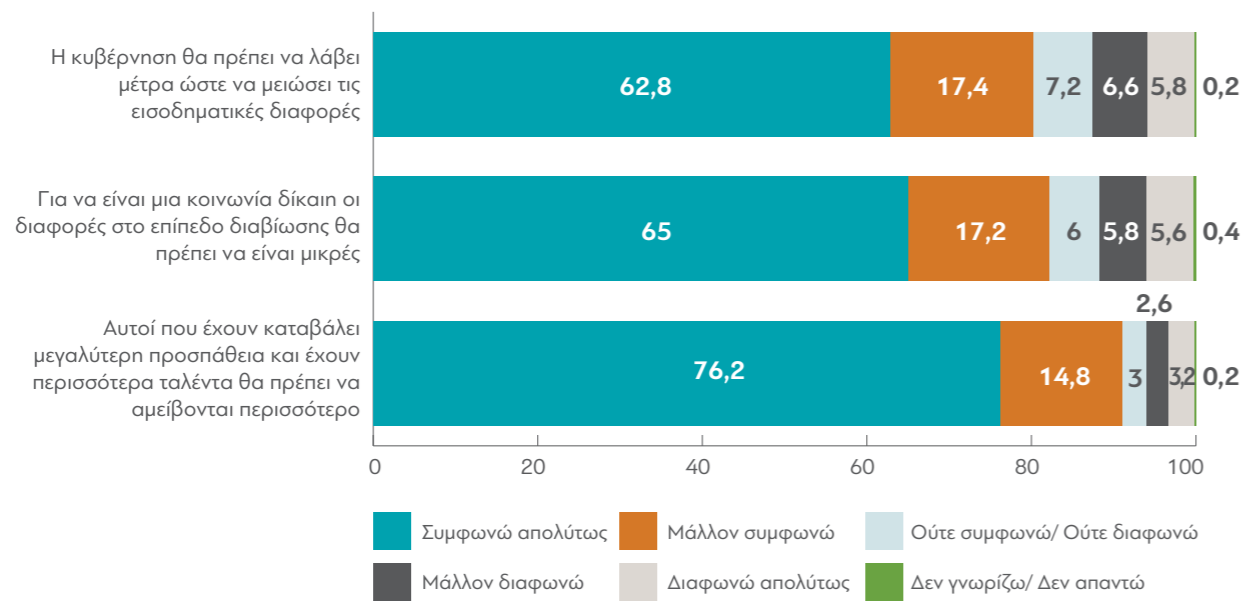
	ΕΡΓΑΖΟΜΕΝΟΙ (ΜΙΣΘΩΤΟΙ/ΑΥΤΟΑΠ.)	ΜΗ ΕΡΓΑΖΟΜΕΝΟΙ	ΜΙΣΘΩΤΟΙ	ΑΥΤΟΑΠΑΣΧΟΛΟΥΜΕΝΟΙ	ΕΙΜΑΙ ΑΝΕΡΓΟΣ(-Η)/ ΔΕΝ ΕΧΩ ΔΟΥΛΕΙΑ
Συμφωνώ απολύτως	12,3	11,5	13,1	9,5	10,8
Μάλλον συμφωνώ	9,6	8,9	9,7	9,5	8,1
Μάλλον διαφωνώ	13,9	12,1	15,2	9,5	2,7
Διαφωνώ απολύτως	64,2	67,4	62,1	71,4	78,4

	ΜΕΧΡΙ ΚΑΙ ΓΥΜΝΑΣΙΟ	ΛΥΚΕΙΟ	ΙΕΚ, ΚΕΚ	ΠΤΥΧΙΟ ΤΕΙ/ΑΕΙ	ΜΕΤΑΠΤΥΧΙΑΚΟ
Συμφωνώ απολύτως	19,4	10,2	6,4	9,3	0
Μάλλον συμφωνώ	10,8	6,6	12,8	9,3	10,5
Μάλλον διαφωνώ	16,5	13,3	21,3	5,4	10,5
Διαφωνώ απολύτως	53,2	69,9	59,6	76	78,9

	ΕΩΣ 50	51-60	61+
Συμφωνώ απολύτως	10,1	11,8	12,1
Μάλλον συμφωνώ	7,1	9,8	8,1
Μάλλον διαφωνώ	16,2	11,4	15,3
Διαφωνώ απολύτως	66,7	67,1	64,5

23. Κατά πόσο συμφωνείτε ή διαφωνείτε με τις ακόλουθες προτάσεις.

(X4GRD)



Πίνακας X4_A: Η κυβέρνηση θα πρέπει να λάβει μέτρα ώστε να μειώσει τις εισοδηματικές διαφορές

	ΣΥΝΟΛΟ	ΑΝΔΡΑΣ	ΓΥΝΑΙΚΑ
Συμφωνώ απολύτως	62,8	64,4	62,3
Μάλλον συμφωνώ	17,4	19,5	16,8
Ούτε συμφωνώ/ Ούτε διαφωνώ	7,2	3,4	8,4
Μάλλον διαφωνώ	6,6	3,4	7,6
Διαφωνώ απολύτως	5,8	8,5	5
Δεν απαντώ	0,2	0,8	0

	ΕΡΓΑΖΟΜΕΝΟΙ (ΜΙΣΘΩΤΟΙ/ΑΥΤΟΑΠ.)	ΜΗ ΕΡΓΑΖΟΜΕΝΟΙ	ΜΙΣΘΩΤΟΙ	ΑΥΤΟΑΠΑΣΧΟΛΟΥΜΕΝΟΙ	ΕΙΜΑΙ ΑΝΕΡΓΟΣ(-Η)/ ΔΕΝ ΕΧΩ ΔΟΥΛΕΙΑ
Συμφωνώ απολύτως	66,8	60,4	68,3	61,9	67,6
Μάλλον συμφωνώ	15,5	18,5	14,5	19	24,3
Ούτε συμφωνώ/ Ούτε διαφωνώ	5,3	8,3	4,8	7,1	8,1
Μάλλον διαφωνώ	5,9	7	6,9	2,4	0
Διαφωνώ απολύτως	6,4	5,4	5,5	9,5	0
Δεν απαντώ	0	0,3	0	0	0

	ΜΕΧΡΙ ΚΑΙ ΓΥΜΝΑΣΙΟ	ΛΥΚΕΙΟ	ΙΕΚ, ΚΕΚ	ΠΤΥΧΙΟ ΤΕΙ/ΑΕΙ	ΜΕΤΑΠΤΥΧΙΑΚΟ
Συμφωνώ απολύτως	71,2	62	55,3	56,6	68,4
Μάλλον συμφωνώ	13,7	20,5	17	19,4	5,3
Ούτε συμφωνώ/ Ούτε διαφωνώ	4,3	5,4	8,5	12,4	5,3
Μάλλον διαφωνώ	5	4,8	12,8	7,8	10,5
Διαφωνώ απολύτως	5,8	7,2	6,4	3,9	5,3
Δεν απαντώ	0	0	0	0	5,3

	ΕΩΣ 50	51-60	61+
Συμφωνώ απολύτως	58,6	67,5	53,2
Μάλλον συμφωνώ	23,2	15,7	16,9
Ούτε συμφωνώ/ Ούτε διαφωνώ	3	7,5	10,5
Μάλλον διαφωνώ	9,1	4,7	9,7
Διαφωνώ απολύτως	6,1	4,7	8,9
Δεν απαντώ	0	0	0,8

Πίνακας Χ4_Β: Για να είναι μια κοινωνία δίκαιη οι διαφορές στο επίπεδο διαβίωσης θα πρέπει να είναι μικρές

	ΣΥΝΟΛΟ	ΑΝΔΡΑΣ	ΓΥΝΑΙΚΑ
Συμφωνώ απολύτως	65	66,9	64,4
Μάλλον συμφωνώ	17,2	15,3	17,8
Ούτε συμφωνώ/ Ούτε διαφωνώ	6	4,2	6,5
Μάλλον διαφωνώ	5,8	5,1	6
Διαφωνώ απολύτως	5,6	8,5	4,7
Δεν γνωρίζω	0,2	0	0,3
Δεν απαντώ	0,2	0	0,3

	ΕΡΓΑΖΟΜΕΝΟΙ (ΜΙΣΘΩΤΟΙ/ΑΥΤΟΑΠ.	ΜΗ ΕΡΓΑΖΟΜΕΝΟΙ	ΜΙΣΘΩΤΟΙ	ΑΥΤΟΑΠΑΣΧΟΛΟΥΜΕΝΟΙ	ΕΙΜΑΙ ΑΝΕΡΓΟΣ(-Η)/ ΔΕΝ ΕΧΩ ΔΟΥΛΕΙΑ
Συμφωνώ απολύτως	69	62,6	68,3	71,4	70,3
Μάλλον συμφωνώ	13,9	19,2	13,8	14,3	21,6
Ούτε συμφωνώ/ Ούτε διαφωνώ	2,1	8,3	2,1	2,4	5,4
Μάλλον διαφωνώ	8	4,5	8,3	7,1	0
Διαφωνώ απολύτως	7	4,8	7,6	4,8	2,7
Δεν γνωρίζω	0	0,3	0	0	0
Δεν απαντώ	0	0,3	0	0	0

	ΜΕΧΡΙ ΚΑΙ ΓΥΜΝΑΣΙΟ	ΛΥΚΕΙΟ	ΙΕΚ, ΚΕΚ	ΠΤΥΧΙΟ ΤΕΙ/ΑΕΙ	ΜΕΤΑΠΤΥΧΙΑΚΟ
Συμφωνώ απολύτως	62,6	68,1	68,1	62	68,4
Μάλλον συμφωνώ	20,1	16,9	10,6	16,3	21,1
Ούτε συμφωνώ/ Ούτε διαφωνώ	5,8	4,2	8,5	7,8	5,3
Μάλλον διαφωνώ	5	5,4	8,5	6,2	5,3
Διαφωνώ απολύτως	5,8	4,8	4,3	7,8	0
Δεν γνωρίζω	0	0,6	0	0	0
Δεν απαντώ	0,7	0	0	0	0

	ΕΩΣ 50	51-60	61+
Συμφωνώ απολύτως	58,6	68,6	62,9
Μάλλον συμφωνώ	22,2	17,6	14,5
Ούτε συμφωνώ/ Ούτε διαφωνώ	4	5,5	8,1
Μάλλον διαφωνώ	7,1	3,9	7,3
Διαφωνώ απολύτως	8,1	3,9	7,3
Δεν γνωρίζω	0	0	0
Δεν απαντώ	0	0,4	0

Πίνακας Χ4_Γ: Αυτοί που έχουν καταβάλει μεγαλύτερη προσπάθεια και έχουν περισσότερα ταλέντα θα πρέπει να αμείβονται περισσότερο

	ΣΥΝΟΛΟ	ΑΝΔΡΑΣ	ΓΥΝΑΙΚΑ
Συμφωνώ απολύτως	76,2	79,7	75,1
Μάλλον συμφωνώ	14,8	11	16
Ούτε συμφωνώ/ Ούτε διαφωνώ	3	2,5	3,1
Μάλλον διαφωνώ	2,6	2,5	2,6
Διαφωνώ απολύτως	3,2	4,2	2,9
Δεν απαντώ	0,2	0	0,3

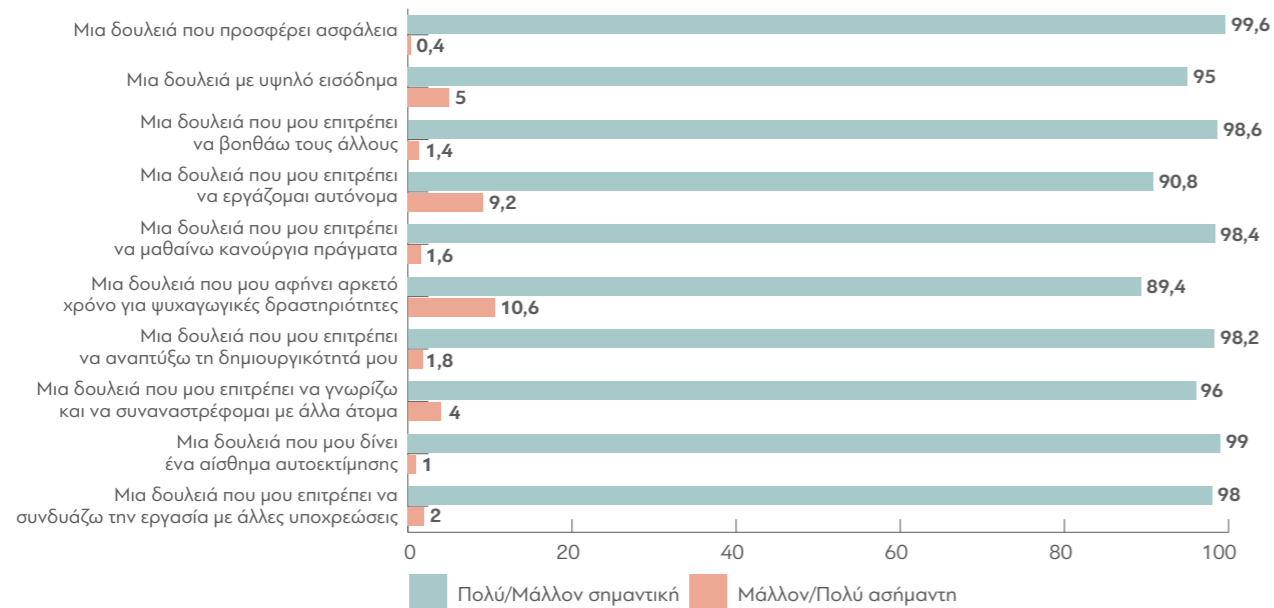
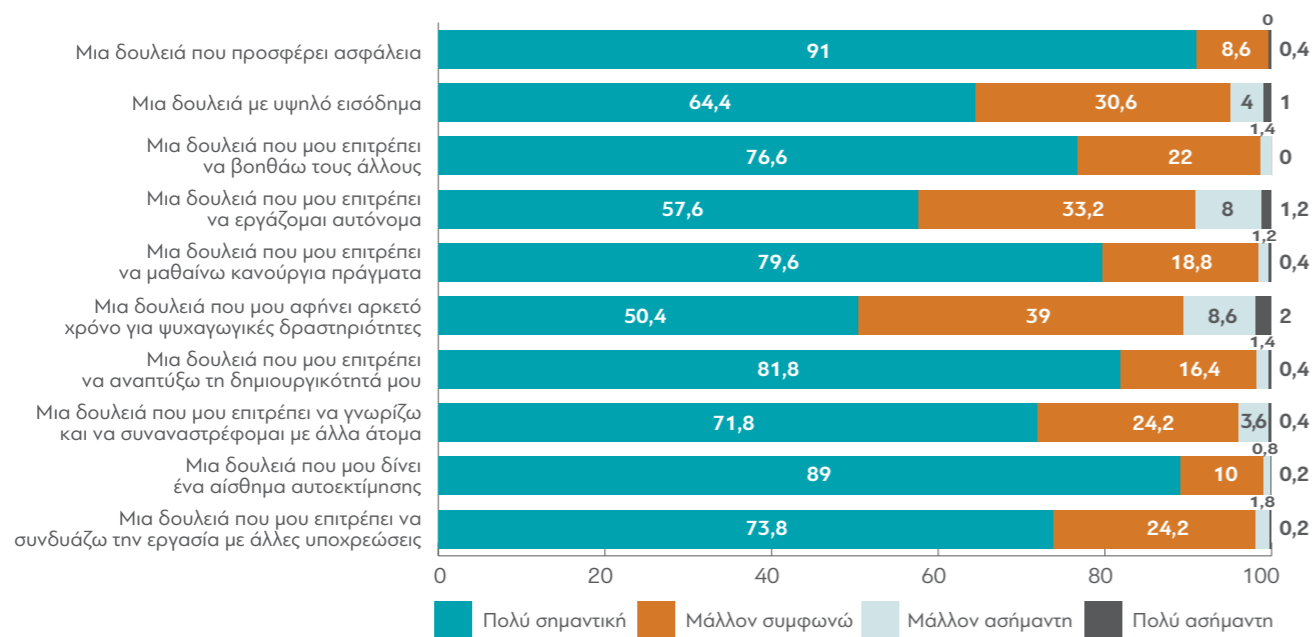
	ΕΡΓΑΖΟΜΕΝΟΙ (ΜΙΣΘΩΤΟΙ/ΑΥΤΟΑΠ.	ΜΗ ΕΡΓΑΖΟΜΕΝΟΙ	ΜΙΣΘΩΤΟΙ	ΑΥΤΟΑΠΑΣΧΟΛΟΥΜΕΝΟΙ	ΕΙΜΑΙ ΑΝΕΡΓΟΣ(-Η)/ ΔΕΝ ΕΧΩ ΔΟΥΛΕΙΑ
Συμφωνώ απολύτως	72,2	78,6	71	76,2	81,1
Μάλλον συμφωνώ	16,6	13,7	15,9	19	16,2
Ούτε συμφωνώ/ Ούτε διαφωνώ	2,1	3,5	2,8	0	0
Μάλλον διαφωνώ	3,7	1,9	3,4	4,8	0
Διαφωνώ απολύτως	5,3	1,9	6,9	0	2,7
Δεν απαντώ	0	0,3	0	0	0

	ΜΕΧΡΙ ΚΑΙ ΓΥΜΝΑΣΙΟ	ΛΥΚΕΙΟ	ΙΕΚ, ΚΕΚ	ΠΤΥΧΙΟ ΤΕΙ/ΑΕΙ	ΜΕΤΑΠΤΥΧΙΑΚΟ
Συμφωνώ απολύτως	71,9	78,9	91,5	72,1	73,7
Μάλλον συμφωνώ	18	11,4	6,4	18,6	15,8
Ούτε συμφωνώ/ Ούτε διαφωνώ	1,4	4,2	0	3,9	5,3
Μάλλον διαφωνώ	5	1,8	2,1	0,8	5,3
Διαφωνώ απολύτως	3,6	3	0	4,7	0
Δεν απαντώ	0	0,6	0	0	0

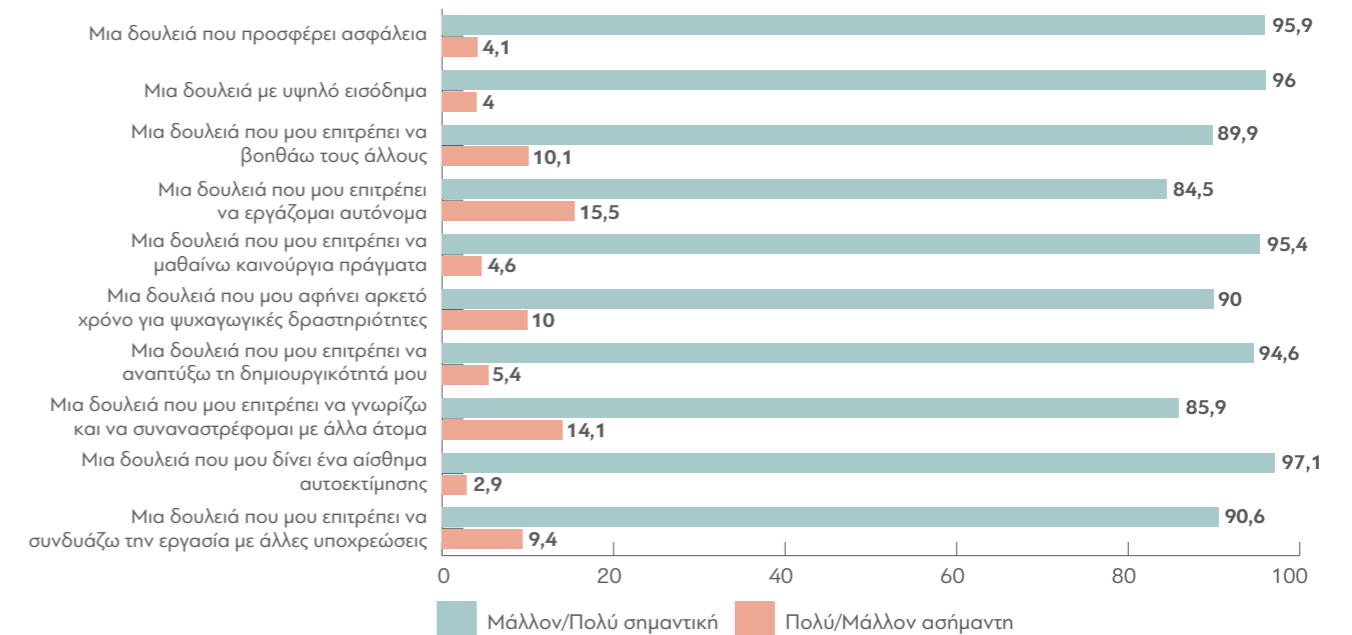
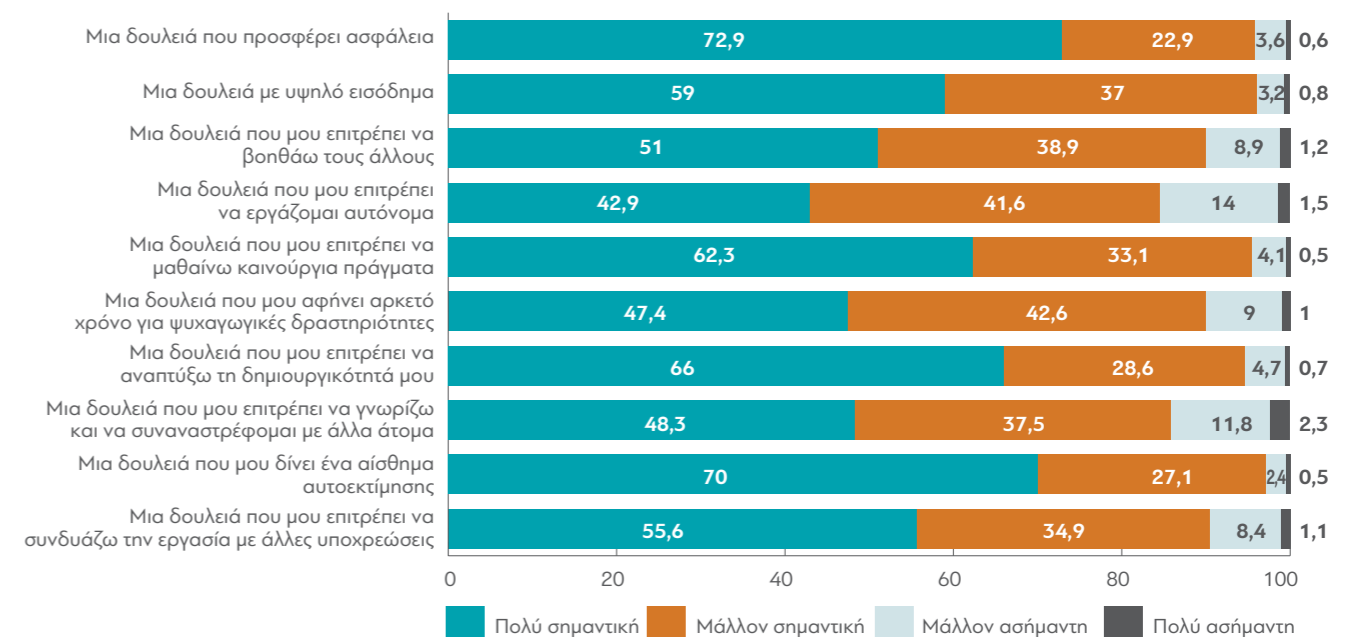
	ΕΩΣ 50	51-60	61+
Συμφωνώ απολύτως	68,7	77,3	82,3
Μάλλον συμφωνώ	20,2	13,3	12,9
Ούτε συμφωνώ/ Ούτε διαφωνώ	2	3,5	2,4
Μάλλον διαφωνώ	4	3,1	0,8
Διαφωνώ απολύτως	5,1	2,7	1,6
Δεν απαντώ	0	0	0

24. Πόσο σημαντικό είναι για εσάς μια δουλειά να έχει κάθε ένα από τα ακόλουθα χαρακτηριστικά. Πόσο σημαντική είναι:

(Q19GRD)



Στην ίδια ερώτηση τα παιδιά απάντησαν:



Πίνακας Q19_A: Μια δουλειά που προσφέρει ασφάλεια

	ΣΥΝΟΛΟ	ΑΝΔΡΑΣ	ΓΥΝΑΙΚΑ
Πολύ σημαντική	91	87,3	92,1
Μάλλον σημαντική	8,6	11,9	7,6
Πολύ ασήμαντη	0,4	0,8	0,3
Μέσος Όρος	3,9	3,86	3,92

	ΕΡΓΑΖΟΜΕΝΟΙ (ΜΙΣΘΩΤΟΙ/ΑΥΤΟΑΠ.)	ΜΗ ΕΡΓΑΖΟΜΕΝΟΙ	ΜΙΣΘΩΤΟΙ	ΑΥΤΟΑΠΑΣΧΟΛΟΥΜΕΝΟΙ	ΕΙΜΑΙ ΑΝΕΡΓΟΣ(-Η)/ ΔΕΝ ΕΧΩ ΔΟΥΛΕΙΑ
Πολύ σημαντική	91,4	90,7	90,3	95,2	91,9
Μάλλον σημαντική	8	8,9	9	4,8	8,1
Πολύ ασήμαντη	0,5	0,3	0,7	0	0
Μέσος Όρος	3,9	3,9	3,89	3,95	3,92

	ΜΕΧΡΙ ΚΑΙ ΓΥΜΝΑΣΙΟ	ΛΥΚΕΙΟ	ΙΕΚ, ΚΕΚ	ΠΤΥΧΙΟ ΤΕΙ/ΔΕΙ	ΜΕΤΑΠΤΥΧΙΑΚΟ
Πολύ σημαντική	89,2	91	93,6	93	84,2
Μάλλον σημαντική	10,8	7,8	6,4	7	15,8
Πολύ ασήμαντη	0	1,2	0	0	0
Μέσος Όρος	3,89	3,89	3,94	3,93	3,84

	ΕΩΣ 50	51-60	61+
Πολύ σημαντική	88,9	91,8	93,5
Μάλλον σημαντική	11,1	7,8	6,5
Πολύ ασήμαντη	0	0,4	0
Μέσος Όρος	3,89	3,91	3,94

Πίνακας Q19_B: Μια δουλειά με υψηλό εισόδημα

	ΣΥΝΟΛΟ	ΑΝΔΡΑΣ	ΓΥΝΑΙΚΑ
Πολύ σημαντική	64,4	66,9	63,6
Μάλλον σημαντική	30,6	28	31,4
Πολύ ασήμαντη	4	3,4	4,2
Μέσος Όρος	1	1,7	0,8

	ΕΡΓΑΖΟΜΕΝΟΙ (ΜΙΣΘΩΤΟΙ/ΑΥΤΟΑΠ.)	ΜΗ ΕΡΓΑΖΟΜΕΝΟΙ	ΜΙΣΘΩΤΟΙ	ΑΥΤΟΑΠΑΣΧΟΛΟΥΜΕΝΟΙ	ΕΙΜΑΙ ΑΝΕΡΓΟΣ(-Η)/ ΔΕΝ ΕΧΩ ΔΟΥΛΕΙΑ
Πολύ σημαντική	64,7	64,2	62,1	73,8	67,6
Μάλλον σημαντική	29,9	31	34,5	14,3	29,7
Πολύ ασήμαντη	3,7	4,2	2,1	9,5	2,7
Μέσος Όρος	1,6	0,6	1,4	2,4	0

	ΜΕΧΡΙ ΚΑΙ ΓΥΜΝΑΣΙΟ	ΛΥΚΕΙΟ	ΙΕΚ, ΚΕΚ	ΠΤΥΧΙΟ ΤΕΙ/ΔΕΙ	ΜΕΤΑΠΤΥΧΙΑΚΟ
Πολύ σημαντική	74,1	62	55,3	62,8	47,4
Μάλλον σημαντική	24,5	30,7	38,3	34,1	31,6
Πολύ ασήμαντη	0,7	4,8	6,4	3,1	21,1
Μέσος Όρος	0,7	2,4	0	0	0

	ΕΩΣ 50	51-60	61+
Πολύ σημαντική	72,7	63,9	59,7
Μάλλον σημαντική	22,2	31,4	34,7
Πολύ ασήμαντη	4	3,5	5,6
Μέσος Όρος	1	1,2	0

Πίνακας Q19_C: Μια δουλειά που μου επιτρέπει να βοηθάω τους άλλους

	ΣΥΝΟΛΟ	ΑΝΔΡΑΣ	ΓΥΝΑΙΚΑ
Πολύ σημαντική	76,6	75,4	77
Μάλλον σημαντική	22	22	22
Πολύ ασήμαντη	1,4	2,5	1
Μέσος Όρος	3,75	3,73	3,76

	ΕΡΓΑΖΟΜΕΝΟΙ (ΜΙΣΘΩΤΟΙ/ΑΥΤΟΑΠ.)	ΜΗ ΕΡΓΑΖΟΜΕΝΟΙ	ΜΙΣΘΩΤΟΙ	ΑΥΤΟΑΠΑΣΧΟΛΟΥΜΕΝΟΙ	ΕΙΜΑΙ ΑΝΕΡΓΟΣ(-Η)/ ΔΕΝ ΕΧΩ ΔΟΥΛΕΙΑ
Πολύ σημαντική	77	76,4	75,2	83,3	75,7
Μάλλον σημαντική	22,5	21,7	24,1	16,7	21,6
Πολύ ασήμαντη	0,5	1,9	0,7	0	2,7
Μέσος Όρος	3,76	3,74	3,74	3,83	3,73

	ΜΕΧΡΙ ΚΑΙ ΓΥΜΝΑΣΙΟ	ΛΥΚΕΙΟ	ΙΕΚ, ΚΕΚ	ΠΤΥΧΙΟ ΤΕΙ/ΔΕΙ	ΜΕΤΑΠΤΥΧΙΑΚΟ
Πολύ σημαντική	77,7	75,9	72,3	76,7	84,2
Μάλλον σημαντική	20,1	23,5	23,4	22,5	15,8
Πολύ ασήμαντη	2,2	0,6	4,3	0,8	0
Μέσος Όρος	3,76	3,75	3,68	3,76	3,84

	ΕΩΣ 50	51-60	61+
Πολύ σημαντική	72,7	77,6	78,2
Μάλλον σημαντική	26,3	21,2	19,4
Πολύ ασήμαντη	1	1,2	2,4
Μέσος Όρος	3,72	3,76	3,76

Πίνακας Q19_D: Μια δουλειά που μου επιτρέπει να εργάζομαι αυτόνομα

	ΣΥΝΟΛΟ	ΑΝΔΡΑΣ	ΓΥΝΑΙΚΑ
Πολύ σημαντική	57,6	58,5	57,3
Μάλλον σημαντική	33,2	32,2	33,5
Πολύ ασήμαντη	8	7,6	8,1
Μέσος Όρος	1,2	1,7	1

	ΕΡΓΑΖΟΜΕΝΟΙ (ΜΙΣΘΩΤΟΙ/ΑΥΤΟΑΠ.)	ΜΗ ΕΡΓΑΖΟΜΕΝΟΙ	ΜΙΣΘΩΤΟΙ	ΑΥΤΟΑΠΑΣΧΟΛΟΥΜΕΝΟΙ	ΕΙΜΑΙ ΑΝΕΡΓΟΣ(-Η)/ ΔΕΝ ΕΧΩ ΔΟΥΛΕΙΑ
Πολύ σημαντική	57,2	57,8	55,2	64,3	59,5
Μάλλον σημαντική	32,6	33,5	32,4	33,3	35,1
Πολύ ασήμαντη	9,1	7,3	11	2,4	5,4
Μέσος Όρος	1,1	1,3	1,4	0	0

	ΜΕΧΡΙ ΚΑΙ ΓΥΜΝΑΣΙΟ	ΛΥΚΕΙΟ	ΙΕΚ, ΚΕΚ	ΠΤΥΧΙΟ ΤΕΙ/ΔΕΙ	ΜΕΤΑΠΤΥΧΙΑΚΟ
Πολύ σημαντική	63,3	52,4	55,3	58,9	57,9
Μάλλον σημαντική	28,1	41	36,2	28,7	26,3
Πολύ ασήμαντη	6,5	5,4	8,5	11,6	15,8
Μέσος Όρος	2,2	1,2	0	0,8	0

	ΕΩΣ 50	51-60	61+
Πολύ σημαντική	52,5	56,1	63,7
Μάλλον σημαντική	37,4	34,9	28,2
Πολύ ασήμαντη	9,1	7,8	6,5
Μέσος Όρος	1	1,2	1,6

Πίνακας Q19_E: Μια δουλειά που μου επιτρέπει να μαθαίνω καινούργια πράγματα

	ΣΥΝΟΛΟ	ΑΝΔΡΑΣ	ΓΥΝΑΙΚΑ
Πολύ σημαντική	79,6	72,9	81,7
Μάλλον σημαντική	18,8	26,3	16,5
Πολύ ασήμαντη	1,2	0,8	1,3
Μέσος Όρος	3,78	3,72	3,79

	ΕΡΓΑΖΟΜΕΝΟΙ (ΜΙΣΘΩΤΟΙ/ΑΥΤΟΑΠ.)	ΜΗ ΕΡΓΑΖΟΜΕΝΟΙ	ΜΙΣΘΩΤΟΙ	ΑΥΤΟΑΠΑΣΧΟΛΟΥΜΕΝΟΙ	ΕΙΜΑΙ ΑΝΕΡΓΟΣ(-Η)/ ΔΕΝ ΕΧΩ ΔΟΥΛΕΙΑ
Πολύ σημαντική	78,1	80,5	78,6	76,2	73
Μάλλον σημαντική	20,3	17,9	20	21,4	24,3
Πολύ ασήμαντη	1,1	1,3	0,7	2,4	0
Μέσος Όρος	3,76	3,79	3,77	3,74	3,68

	ΜΕΧΡΙ ΚΑΙ ΓΥΜΝΑΣΙΟ	ΛΥΚΕΙΟ	ΙΕΚ, ΚΕΚ	ΠΤΥΧΙΟ ΤΕΙ/ΔΕΙ	ΜΕΤΑΠΤΥΧΙΑΚΟ
Πολύ σημαντική	80,6	82,5	70,2	76	94,7
Μάλλον σημαντική	17,3	16,3	27,7	22,5	5,3
Πολύ ασήμαντη	1,4	0,6	2,1	1,6	0
Μέσος Όρος	3,78	3,81	3,68	3,74	3,95

	ΕΩΣ 50	51-60	61+
Πολύ σημαντική	77,8	80,4	83,1
Μάλλον σημαντική	19,2	18	16,9
Πολύ ασήμαντη	1	1,6	0
Μέσος Όρος	3,73	3,79	3,83

Πίνακας Q19_F: Μια δουλειά που μου αφήνει αρκετό χρόνο για ψυχαγωγικές δραστηριότητες

	ΣΥΝΟΛΟ	ΑΝΔΡΑΣ	ΓΥΝΑΙΚΑ
Πολύ σημαντική	50,4	50,8	50,3
Μάλλον σημαντική	39	39,8	38,7
Πολύ ασήμαντη	8,6	8,5	8,6
Μέσος Όρος	2	0,8	2,4

	ΕΡΓΑΖΟΜΕΝΟΙ (ΜΙΣΘΩΤΟΙ/ΑΥΤΟΑΠ.)	ΜΗ ΕΡΓΑΖΟΜΕΝΟΙ	ΜΙΣΘΩΤΟΙ	ΑΥΤΟΑΠΑΣΧΟΛΟΥΜΕΝΟΙ	ΕΙΜΑΙ ΑΝΕΡΓΟΣ(-Η)/ ΔΕΝ ΕΧΩ ΔΟΥΛΕΙΑ
Πολύ σημαντική	51,3	49,8	53,1	45,2	45,9
Μάλλον σημαντική	38,5	39,3	36,6	45,2	37,8
Πολύ ασήμαντη	8,6	8,6	8,3	9,5	13,5
Μέσος Όρος	1,6	2,2	2,1	0	2,7

	ΜΕΧΡΙ ΚΑΙ ΓΥΜΝΑΣΙΟ	ΛΥΚΕΙΟ	ΙΕΚ, ΚΕΚ	ΠΤΥΧΙΟ ΤΕΙ/ΔΕΙ	ΜΕΤΑΠΤΥΧΙΑΚΟ
Πολύ σημαντική	51,8	46,4	48,9	52,7	63,2
Μάλλον σημαντική	37,4	42,2	40,4	39,5	15,8
Πολύ ασήμαντη	8,6	8,4	10,6	6,2	21,1
Μέσος Όρος	2,2	3	0	1,6	0

	ΕΩΣ 50	51-60	61+
Πολύ σημαντική	50,5	50,6	53,2
Μάλλον σημαντική	41,4	39,6	34,7
Πολύ ασήμαντη	6,1	8,6	9,7
Μέσος Όρος	2	1,2	2,4

Πίνακας Q19_G: Μια δουλειά που μου επιτρέπει να αναπτύξω τη δημιουργικότητά μου

	ΣΥΝΟΛΟ	ΑΝΔΡΑΣ	ΓΥΝΑΙΚΑ
Πολύ σημαντική	81,8	80,5	82,2
Μάλλον σημαντική	16,4	16,9	16,2
Πολύ ασήμαντη	1,4	1,7	1,3
Μέσος Όρος	0,4	0,8	0,3

	ΕΡΓΑΖΟΜΕΝΟΙ (ΜΙΣΘΩΤΟΙ/ΑΥΤΟΑΠ.)	ΜΗ ΕΡΓΑΖΟΜΕΝΟΙ	ΜΙΣΘΩΤΟΙ	ΑΥΤΟΑΠΑΣΧΟΛΟΥΜΕΝΟΙ	ΕΙΜΑΙ ΑΝΕΡΓΟΣ(-Η)/ ΔΕΝ ΕΧΩ ΔΟΥΛΕΙΑ
Πολύ σημαντική	82,4	81,5	82,8	81	86,5
Μάλλον σημαντική	15	17,3	14,5	16,7	13,5
Πολύ ασήμαντη	2,1	1	2,1	2,4	0
Μέσος Όρος	0,5	0,3	0,7	0	0

	ΜΕΧΡΙ ΚΑΙ ΓΥΜΝΑΣΙΟ	ΛΥΚΕΙΟ	ΙΕΚ, ΚΕΚ	ΠΤΥΧΙΟ ΤΕΙ/ΔΕΙ	ΜΕΤΑΠΤΥΧΙΑΚΟ
Πολύ σημαντική	84,2	80,7	83	79,1	89,5
Μάλλον σημαντική	14,4	16,9	14,9	20,2	5,3
Πολύ ασήμαντη	1,4	1,2	2,1	0,8	5,3
Μέσος Όρος	0	1,2	0	0	0

	ΕΩΣ 50	51-60	61+
Πολύ σημαντική	80,8	81,6	84,7
Μάλλον σημαντική	17,2	16,5	15,3
Πολύ ασήμαντη	2	1,6	0
Μέσος Όρος	0	0,4	0

Πίνακας Q19_H: Μια δουλειά που μου επιτρέπει να γνωρίζω και να συναναστρέφομαι με άλλα άτομα

	ΣΥΝΟΛΟ	ΑΝΔΡΑΣ	ΓΥΝΑΙΚΑ
Πολύ σημαντική	71,8	61	75,1
Μάλλον σημαντική	24,2	33,1	21,5
Πολύ ασήμαντη	3,6	5,1	3,1
Μέσος Όρος	0,4	0,8	0,3

	ΕΡΓΑΖΟΜΕΝΟΙ (ΜΙΣΘΩΤΟΙ/ΑΥΤΟΑΠ.)	ΜΗ ΕΡΓΑΖΟΜΕΝΟΙ	ΜΙΣΘΩΤΟΙ	ΑΥΤΟΑΠΑΣΧΟΛΟΥΜΕΝΟΙ	ΕΙΜΑΙ ΑΝΕΡΓΟΣ(-Η)/ ΔΕΝ ΕΧΩ ΔΟΥΛΕΙΑ
Πολύ σημαντική	74,3	70,3	75,2	71,4	64,9
Μάλλον σημαντική	19,8	26,8	19,3	21,4	32,4
Πολύ ασήμαντη	5,3	2,6	4,8	7,1	2,7
Μέσος Όρος	0,5	0,3	0,7	0	0

	ΜΕΧΡΙ ΚΑΙ ΓΥΜΝΑΣΙΟ	ΛΥΚΕΙΟ	ΙΕΚ, ΚΕΚ	ΠΤΥΧΙΟ ΤΕΙ/ΔΕΙ	ΜΕΤΑΠΤΥΧΙΑΚΟ
Πολύ σημαντική	71,9	68,7	57,4	79,8	78,9
Μάλλον σημαντική	22,3	27,7	36,2	17,8	21,1
Πολύ ασήμαντη	5,8	2,4	6,4	2,3	0
Μέσος Όρος	0	1,2	0	0	0

	ΕΩΣ 50	51-60	61+
Πολύ σημαντική	73,7	71	72,6
Μάλλον σημαντική	21,2	24,7	25
Πολύ ασήμαντη	5,1	3,5	2,4
Μέσος Όρος	0	0,8	0

Πίνακας Q19_I: Μια δουλειά που μου δίνει ένα αίσθημα αυτοεκτίμησης

	ΣΥΝΟΛΟ	ΑΝΔΡΑΣ	ΓΥΝΑΙΚΑ
Πολύ σημαντική	89	83,1	90,8
Μάλλον σημαντική	10	16,1	8,1
Πολύ ασήμαντη	0,8	0,8	0,8
Μέσος Όρος	0,2	0	0,3

	ΕΡΓΑΖΟΜΕΝΟΙ (ΜΙΣΘΩΤΟΙ/ΑΥΤΟΑΠ.)	ΜΗ ΕΡΓΑΖΟΜΕΝΟΙ	ΜΙΣΘΩΤΟΙ	ΑΥΤΟΑΠΑΣΧΟΛΟΥΜΕΝΟΙ	ΕΙΜΑΙ ΑΝΕΡΓΟΣ(-Η)/ ΔΕΝ ΕΧΩ ΔΟΥΛΕΙΑ
Πολύ σημαντική	90,4	88,2	90,3	90,5	81,1
Μάλλον σημαντική	8,6	10,9	9	7,1	18,9
Πολύ ασήμαντη	1,1	0,6	0,7	2,4	0
Μέσος Όρος	0	0,3	0	0	0

	ΜΕΧΡΙ ΚΑΙ ΓΥΜΝΑΣΙΟ	ΛΥΚΕΙΟ	ΙΕΚ, ΚΕΚ	ΠΤΥΧΙΟ ΤΕΙ/ΔΕΙ	ΜΕΤΑΠΤΥΧΙΑΚΟ
Πολύ σημαντική	85,6	88,6	89,4	92,2	94,7
Μάλλον σημαντική	12,9	10,2	10,6	7	5,3
Πολύ ασήμαντη	1,4	0,6	0	0,8	0
Μέσος Όρος	0	0,6	0	0	0

	ΕΩΣ 50	51-60	61+
Πολύ σημαντική	89,9	89,4	88,7
Μάλλον σημαντική	9,1	9,8	10,5
Πολύ ασήμαντη	1	0,8	0,8
Μέσος Όρος	0	0	0

Πίνακας Q19_J: Μια δουλειά που μου επιτρέπει να συνδυάζω την εργασία με άλλες υποχρεώσεις

	ΣΥΝΟΛΟ	ΑΝΔΡΑΣ	ΓΥΝΑΙΚΑ
Πολύ σημαντική	73,8	66,1	76,2
Μάλλον σημαντική	24,2	31,4	22
Πολύ ασήμαντη	1,8	2,5	1,6
Μέσος Όρος	0,2	0	0,3

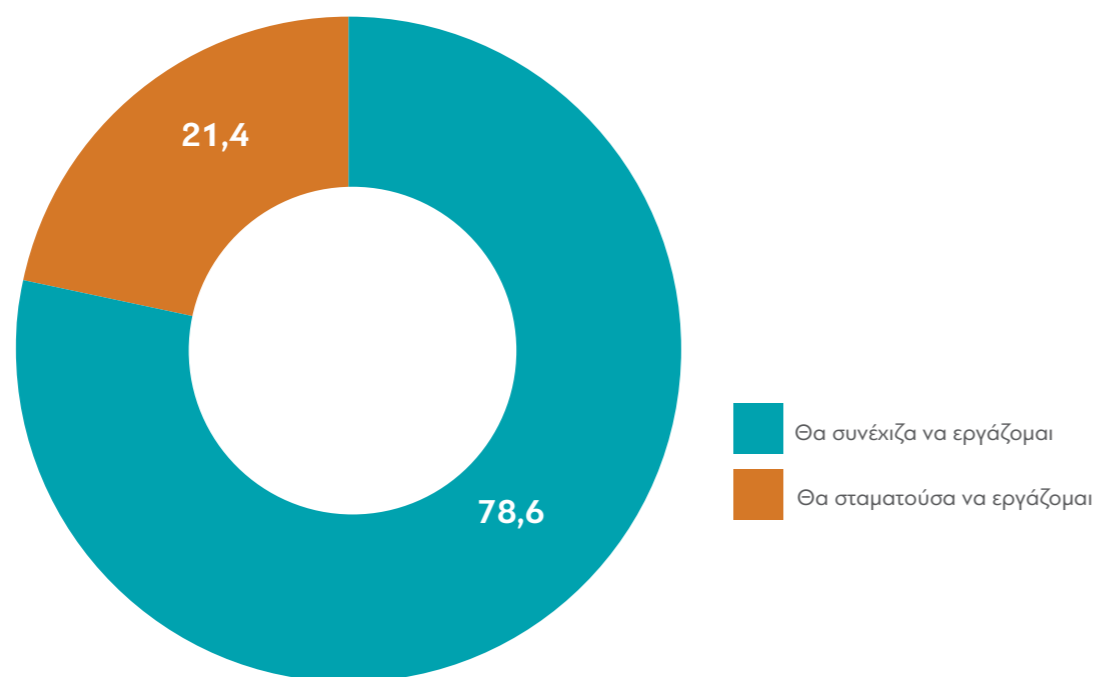
	ΕΡΓΑΖΟΜΕΝΟΙ (ΜΙΣΘΩΤΟΙ/ΑΥΤΟΑΠ.)	ΜΗ ΕΡΓΑΖΟΜΕΝΟΙ	ΜΙΣΘΩΤΟΙ	ΑΥΤΟΑΠΑΣΧΟΛΟΥΜΕΝΟΙ	ΕΙΜΑΙ ΑΝΕΡΓΟΣ(-Η)/ ΔΕΝ ΕΧΩ ΔΟΥΛΕΙΑ
Πολύ σημαντική	73,8	73,8	74,5	71,4	64,9
Μάλλον σημαντική	24,1	24,3	22,8	28,6	35,1
Πολύ ασήμαντη	2,1	1,6	2,8	0	0
Μέσος Όρος	0	0,3	0	0	0

	ΜΕΧΡΙ ΚΑΙ ΓΥΜΝΑΣΙΟ	ΛΥΚΕΙΟ	ΙΕΚ, ΚΕΚ	ΠΤΥΧΙΟ ΤΕΙ/ΔΕΙ	ΜΕΤΑΠΤΥΧΙΑΚΟ
Πολύ σημαντική	76,3	73,5	57,4	76,7	78,9
Μάλλον σημαντική	22,3	23,5	42,6	21,7	15,8
Πολύ ασήμαντη	1,4	2,4	0	1,6	5,3
Μέσος Όρος	0	0,6	0	0	0

	ΕΩΣ 50	51-60	61+
Πολύ σημαντική	71,7	73,3	75
Μάλλον σημαντική	26,3	24,7	22,6
Πολύ ασήμαντη	2	1,6	2,4
Μέσος Όρος	0	0,4	0

25. Αν παίρνατε αρκετά χρήματα για να ζήσετε όσο άνετα θα θέλατε για το υπόλοιπο της ζωής σας, θα συνεχίζατε να εργάζεστε ή θα σταματούσατε;

(Q20)



Πίνακας Q20: Αν παίρνατε αρκετά χρήματα για να ζήσετε όσο άνετα θα θέλατε για το υπόλοιπο της ζωής σας, θα συνεχίζατε να εργάζεστε ή θα σταματούσατε;

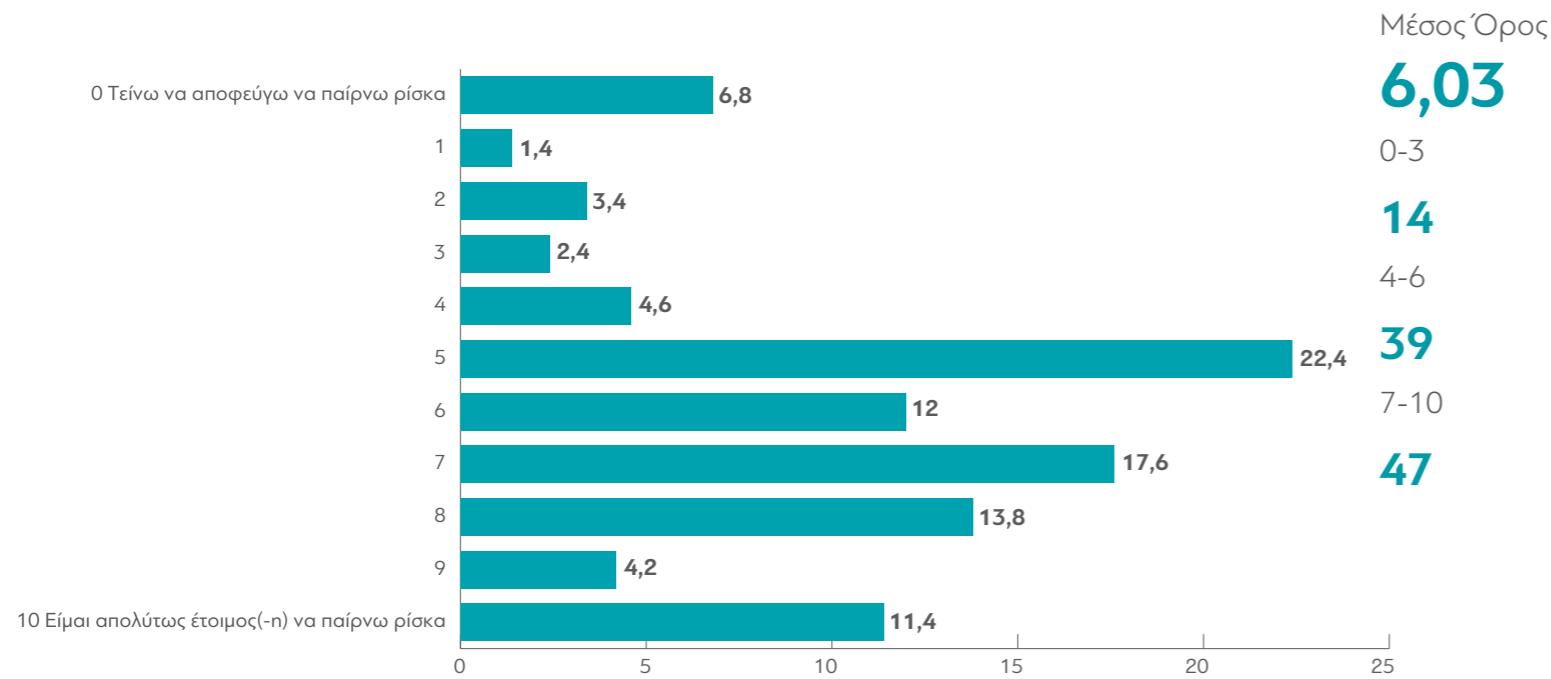
	ΣΥΝΟΛΟ	ΑΝΔΡΑΣ	ΓΥΝΑΙΚΑ
Θα συνέχιζα να εργάζομαι	78,6	83,9	77
Θα σταματούσα να εργάζομαι	21,4	16,1	23

	ΕΡΓΑΖΟΜΕΝΟΙ (ΜΙΣΘΩΤΟΙ/ΑΥΤΟΑΠ.	ΜΗ ΕΡΓΑΖΟΜΕΝΟΙ	ΜΙΣΘΩΤΟΙ	ΑΥΤΟΑΠΑΣΧΟΛΟΥΜΕΝΟΙ	ΕΙΜΑΙ ΑΝΕΡΓΟΣ(-Η)/ ΔΕΝ ΕΧΩ ΔΟΥΛΕΙΑ
Θα συνέχιζα να εργάζομαι	80,2	77,6	80,7	78,6	91,9
Θα σταματούσα να εργάζομαι	19,8	22,4	19,3	21,4	8,1

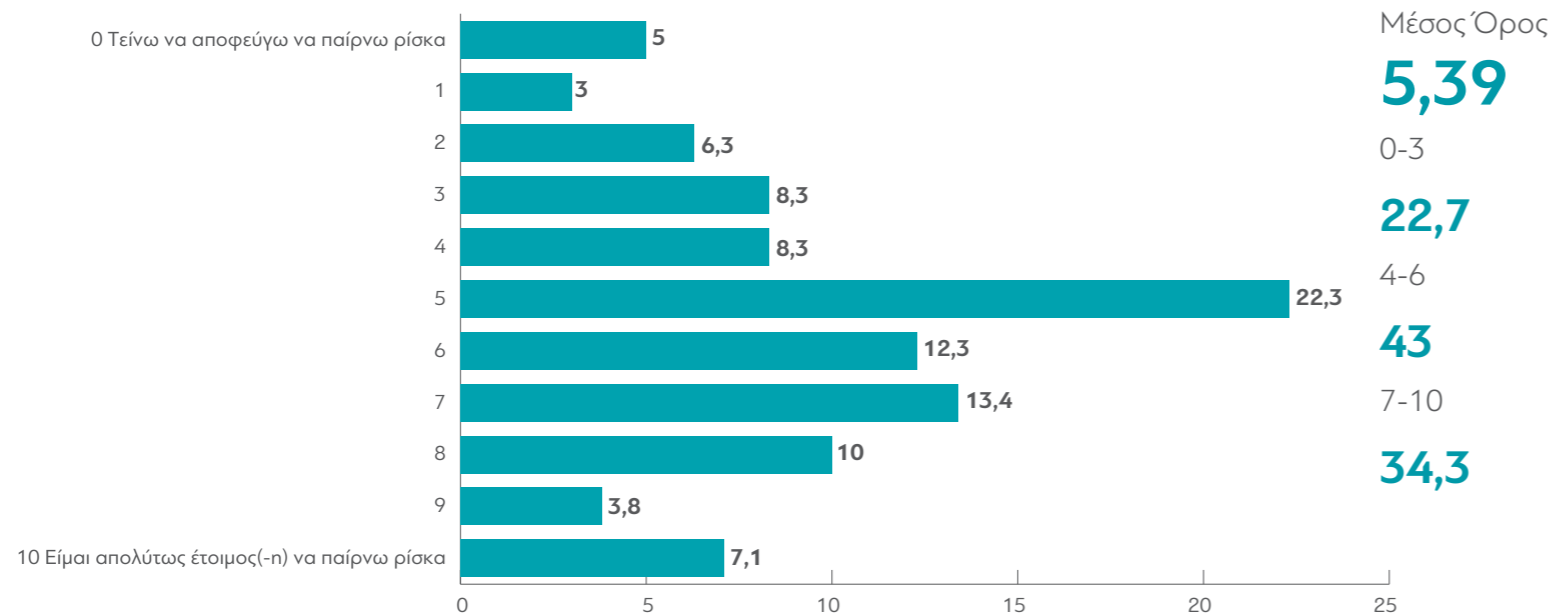
	ΜΕΧΡΙ ΚΑΙ ΓΥΜΝΑΣΙΟ	ΛΥΚΕΙΟ	ΙΕΚ, ΚΕΚ	ΠΤΥΧΙΟ ΤΕΙ/ΑΕΙ	ΜΕΤΑΠΤΥΧΙΑΚΟ
Θα συνέχιζα να εργάζομαι	73,4	82,5	76,6	79,1	84,2
Θα σταματούσα να εργάζομαι	26,6	17,5	23,4	20,9	15,8

	ΕΩΣ 50	51-60	61+
Θα συνέχιζα να εργάζομαι	83,8	74,5	80,6
Θα σταματούσα να εργάζομαι	16,2	25,5	19,4

26. Χρησιμοποιώντας μια κλίμακα από το 0 έως το 10, θα λέγατε ότι γενικότερα είστε άνθρωπος που έχει την τάση να αποφεύγει να παίρνει ρίσκο ή είστε απολύτως έτοιμος(-η) να παίρνετε ρίσκα; (Q21)



Στην ίδια ερώτηση τα παιδιά απάντησαν:



Πίνακας Q21: Χρησιμοποιώντας μια κλίμακα από το 0 έως το 10, θα λέγατε ότι γενικότερα είστε άνθρωπος που έχει την τάση να αποφεύγει να παίρνει ρίσκο ή είστε απολύτως έτοιμος(-η) να παίρνετε ρίσκα;

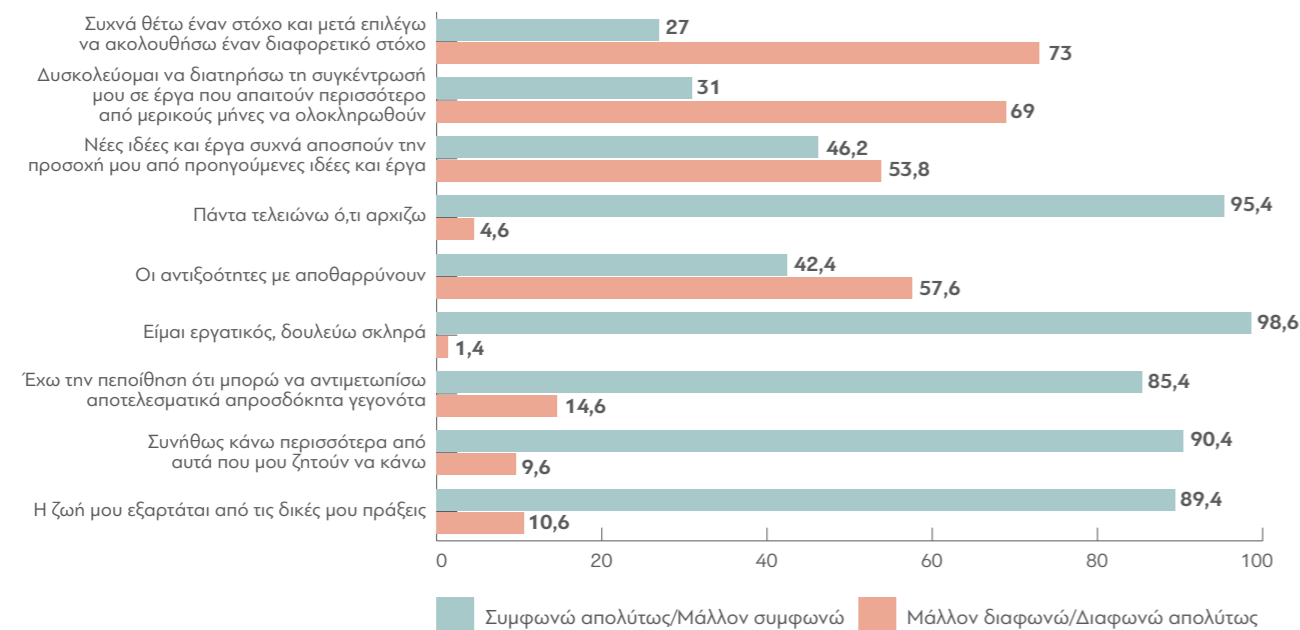
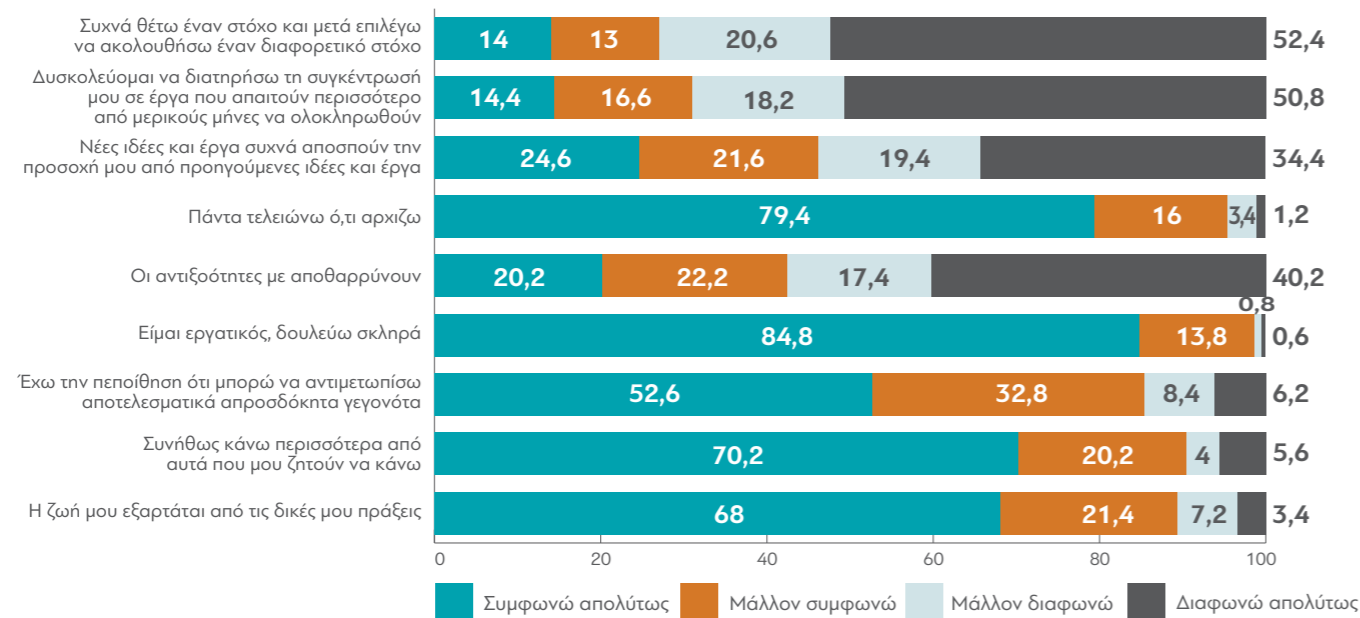
	ΣΥΝΟΛΟ	ΑΝΔΡΑΣ	ΓΥΝΑΙΚΑ
0 Τείνω να αποφεύγω να παίρνω ρίσκα	6,8	3,4	7,9
1	1,4	0,8	1,6
2	3,4	2,5	3,7
3	2,4	2,5	2,4
4	4,6	3,4	5
5	22,4	17,8	23,8
6	12	14,4	11,3
7	17,6	21,2	16,5
8	13,8	12,7	14,1
9	4,2	5,9	3,7
10 Είμαι απολύτως έτοιμος να παίρνω ρίσκα	11,4	15,3	10,2

	ΕΡΓΑΖΟΜΕΝΟΙ (ΜΙΣΘΩΤΟΙ/ΑΥΤΟΑΠ.)	ΜΗ ΕΡΓΑΖΟΜΕΝΟΙ	ΜΙΣΘΩΤΟΙ	ΑΥΤΟΑΠΑΣΧΟΛΟΥΜΕΝΟΙ	ΕΙΜΑΙ ΑΝΕΡΓΟΣ(-Η)/ ΔΕΝ ΕΧΩ ΔΟΥΛΕΙΑ
0 Τείνω να αποφεύγω να παίρνω ρίσκα	4,3	8,3	4,8	2,4	0
1	1,1	1,6	1,4	0	2,7
2	4,8	2,6	4,8	4,8	0
3	2,1	2,6	2,8	0	2,7
4	2,1	6,1	2,1	2,4	5,4
5	19,8	24	20	19	21,6
6	10,7	12,8	11	9,5	10,8
7	19,3	16,6	20	16,7	18,9
8	12,3	14,7	11	16,7	16,2
9	4,3	4,2	2,8	9,5	10,8
10 Είμαι απολύτως έτοιμος να παίρνω ρίσκα	19,3	6,7	19,3	19	10,8

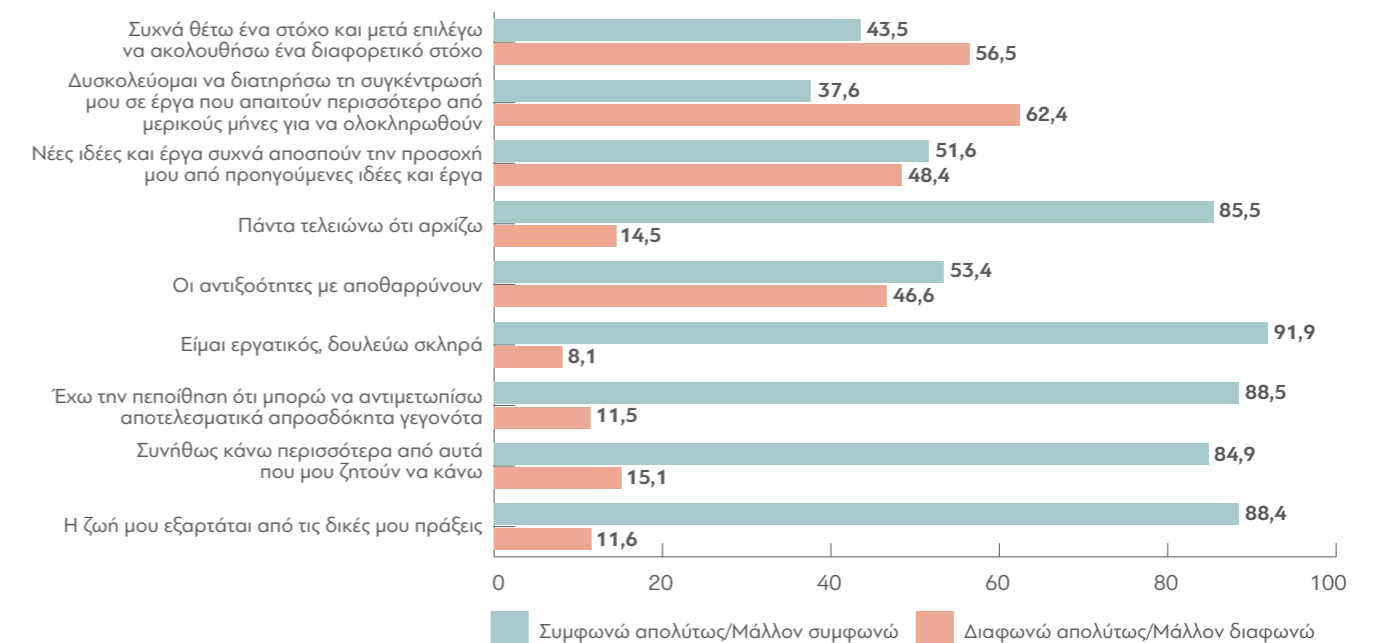
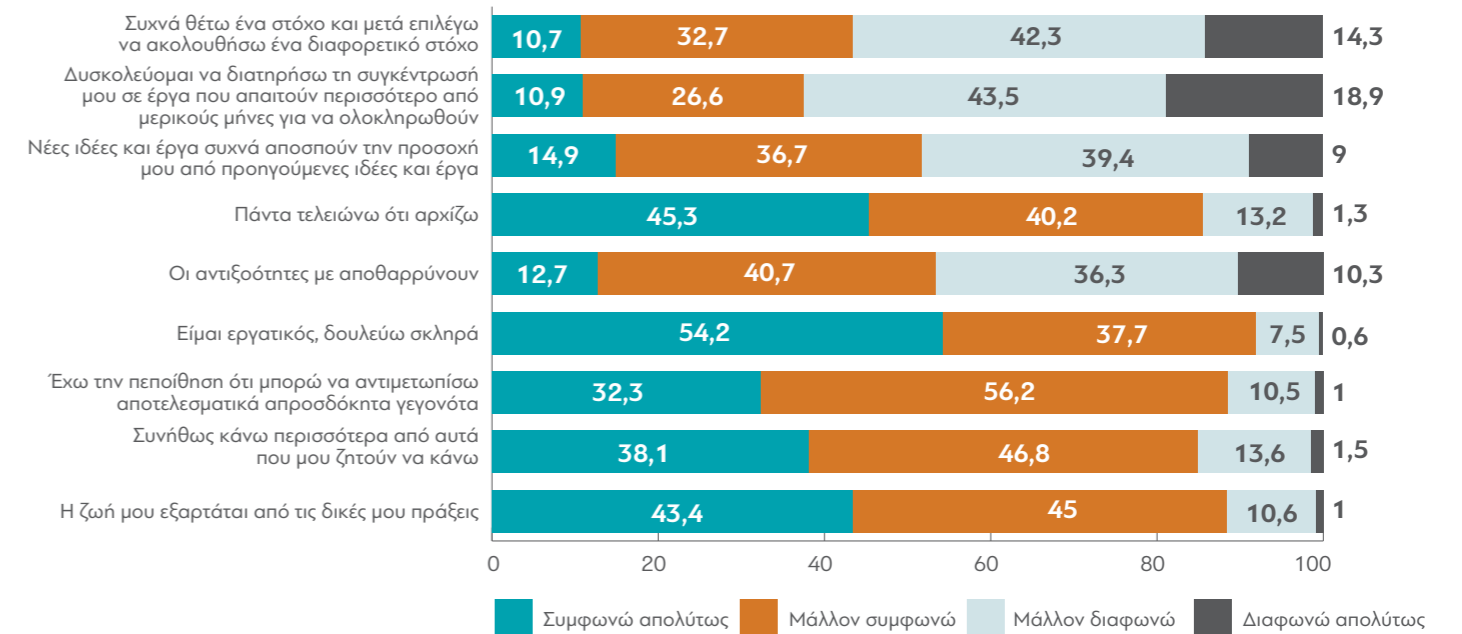
	ΜΕΧΡΙ ΚΑΙ ΓΥΜΝΑΣΙΟ	ΛΥΚΕΙΟ	ΙΕΚ, ΚΕΚ	ΠΤΥΧΙΟ ΤΕΙ/ΑΕΙ	ΜΕΤΑΠΤΥΧΙΑΚΟ
0 Τείνω να αποφεύγω να παίρνω ρίσκα	7,9	9,6	0	4,7	5,3
1	2,2	1,2	0	1,6	0
2	2,2	3,6	2,1	3,9	10,5
3	5	0,6	2,1	2,3	0
4	6,5	4,2	6,4	3,1	0
5	23	21,7	14,9	24,8	26,3
6	8,6	15,7	12,8	11,6	5,3
7	12,9	18,7	25,5	17,8	21,1
8	14,4	12	14,9	16,3	5,3
9	1,4	5,4	6,4	3,9	10,5
10 Είμαι απολύτως έτοιμος να παίρνω ρίσκα	15,8	7,2	14,9	10,1	15,8

	ΕΩΣ 50	51-60	61+
0 Τείνω να αποφεύγω να παίρνω ρίσκα	5,1	9	3,2
1	2	0,8	0,8
2	5,1	3,5	2,4
3	2	1,2	5,6
4	5,1	5,5	3,2
5	17,2	22,4	28,2
6	8,1	11,4	13,7
7	23,2	14,9	20,2
8	13,1	16,9	7,3
9	3	4,3	4,8
10 Είμαι απολύτως έτοιμος να παίρνω ρίσκα	16,2	10,2	10,5

27. Σε ποιο βαθμό συμφωνείτε ή διαφωνείτε με τις ακόλουθες προτάσεις; (Q22GRD)



Στην αντίστοιχη ερώτηση τα παιδιά απάντησαν:



Πίνακας Q22_A: Συχνά θέτω έναν στόχο και μετά επιλέγω να ακολουθήσω έναν διαφορετικό στόχο

	ΣΥΝΟΛΟ	ΑΝΔΡΑΣ	ΓΥΝΑΙΚΑ
Συμφωνώ απολύτως	14	16,9	13,1
Μάλλον συμφωνώ	13	15,3	12,3
Μάλλον διαφωνώ	20,6	18,6	21,2
Διαφωνώ απολύτως	52,4	49,2	53,4

	ΕΡΓΑΖΟΜΕΝΟΙ (ΜΙΣΘΩΤΟΙ/ΑΥΤΟΑΠ.)	ΜΗ ΕΡΓΑΖΟΜΕΝΟΙ	ΜΙΣΘΩΤΟΙ	ΑΥΤΟΑΠΑΣΧΟΛΟΥΜΕΝΟΙ	ΕΙΜΑΙ ΑΝΕΡΓΟΣ(-Η)/ ΔΕΝ ΕΧΩ ΔΟΥΛΕΙΑ
Συμφωνώ απολύτως	12,8	14,7	13,8	9,5	24,3
Μάλλον συμφωνώ	12,3	13,4	10,3	19	5,4
Μάλλον διαφωνώ	21,9	19,8	23,4	16,7	13,5
Διαφωνώ απολύτως	52,9	52,1	52,4	54,8	56,8

	ΜΕΧΡΙ ΚΑΙ ΓΥΜΝΑΣΙΟ	ΛΥΚΕΙΟ	ΙΕΚ, ΚΕΚ	ΠΤΥΧΙΟ ΤΕΙ/ΑΕΙ	ΜΕΤΑΠΤΥΧΙΑΚΟ
Συμφωνώ απολύτως	21,6	13,3	10,6	10,1	0
Μάλλον συμφωνώ	8,6	16,3	14,9	12,4	15,8
Μάλλον διαφωνώ	16,5	19,9	27,7	20,9	36,8
Διαφωνώ απολύτως	53,2	50,6	46,8	56,6	47,4

	ΕΩΣ 50	51-60	61+
Συμφωνώ απολύτως	15,2	13,3	13,7
Μάλλον συμφωνώ	8,1	14,9	14,5
Μάλλον διαφωνώ	24,2	19,2	19,4
Διαφωνώ απολύτως	52,5	52,5	52,4

Πίνακας Q22_B: Δυσκολεύομαι να διατηρήσω τη συγκέντρωσή μου σε έργα που απαιτούν περισσότερο από μερικούς μήνες να ολοκληρωθούν

	ΣΥΝΟΛΟ	ΑΝΔΡΑΣ	ΓΥΝΑΙΚΑ
Συμφωνώ απολύτως	14,4	18,6	13,1
Μάλλον συμφωνώ	16,6	17,8	16,2
Μάλλον διαφωνώ	18,2	16,9	18,6
Διαφωνώ απολύτως	50,8	46,6	52,1

	ΕΡΓΑΖΟΜΕΝΟΙ (ΜΙΣΘΩΤΟΙ/ΑΥΤΟΑΠ.)	ΜΗ ΕΡΓΑΖΟΜΕΝΟΙ	ΜΙΣΘΩΤΟΙ	ΑΥΤΟΑΠΑΣΧΟΛΟΥΜΕΝΟΙ	ΕΙΜΑΙ ΑΝΕΡΓΟΣ(-Η)/ ΔΕΝ ΕΧΩ ΔΟΥΛΕΙΑ
Συμφωνώ απολύτως	13,4	15	13,1	14,3	13,5
Μάλλον συμφωνώ	11,8	19,5	11,7	11,9	16,2
Μάλλον διαφωνώ	20,9	16,6	20	23,8	18,9
Διαφωνώ απολύτως	54	48,9	55,2	50	51,4

	ΜΕΧΡΙ ΚΑΙ ΓΥΜΝΑΣΙΟ	ΛΥΚΕΙΟ	ΙΕΚ, ΚΕΚ	ΠΤΥΧΙΟ ΤΕΙ/ΑΕΙ	ΜΕΤΑΠΤΥΧΙΑΚΟ
Συμφωνώ απολύτως	24,5	15,1	6,4	7,8	0
Μάλλον συμφωνώ	15,1	18,1	23,4	14	15,8
Μάλλον διαφωνώ	11,5	19,9	27,7	21,7	5,3
Διαφωνώ απολύτως	48,9	47	42,6	56,6	78,9

	ΕΩΣ 50	51-60	61+
Συμφωνώ απολύτως	12,1	13,7	18,5
Μάλλον συμφωνώ	11,1	16,1	21
Μάλλον διαφωνώ	18,2	20,4	14,5
Διαφωνώ απολύτως	58,6	49,8	46

Πίνακας Q22_C: Νέες ιδέες και έργα συχνά αποσπούν την προσοχή μου από προηγούμενες ιδέες και έργα

	ΣΥΝΟΛΟ	ΑΝΔΡΑΣ	ΓΥΝΑΙΚΑ
Συμφωνώ απολύτως	24,6	27,1	23,8
Μάλλον συμφωνώ	21,6	18,6	22,5
Μάλλον διαφωνώ	19,4	16,1	20,4
Διαφωνώ απολύτως	34,4	38,1	33,2

	ΕΡΓΑΖΟΜΕΝΟΙ (ΜΙΣΘΩΤΟΙ/ΑΥΤΟΑΠ.)	ΜΗ ΕΡΓΑΖΟΜΕΝΟΙ	ΜΙΣΘΩΤΟΙ	ΑΥΤΟΑΠΑΣΧΟΛΟΥΜΕΝΟΙ	ΕΙΜΑΙ ΑΝΕΡΓΟΣ(-Η)/ ΔΕΝ ΕΧΩ ΔΟΥΛΕΙΑ
Συμφωνώ απολύτως	23	25,6	20,7	31	18,9
Μάλλον συμφωνώ	16,6	24,6	13,8	26,2	37,8
Μάλλον διαφωνώ	19,8	19,2	20	19	18,9
Διαφωνώ απολύτως	40,6	30,7	45,5	23,8	24,3

	ΜΕΧΡΙ ΚΑΙ ΓΥΜΝΑΣΙΟ	ΛΥΚΕΙΟ	ΙΕΚ, ΚΕΚ	ΠΤΥΧΙΟ ΤΕΙ/ΑΕΙ	ΜΕΤΑΠΤΥΧΙΑΚΟ
Συμφωνώ απολύτως	29,5	24,7	19,1	23,3	10,5
Μάλλον συμφωνώ	18	22,9	27,7	18,6	42,1
Μάλλον διαφωνώ	14,4	19,3	17	25,6	21,1
Διαφωνώ απολύτως	38,1	33,1	36,2	32,6	26,3

	ΕΩΣ 50	51-60	61+
Συμφωνώ απολύτως	21,2	24,3	30,6
Μάλλον συμφωνώ	18,2	22,4	23,4
Μάλλον διαφωνώ	17,2	22	15,3
Διαφωνώ απολύτως	43,4	31,4	30,6

Πίνακας Q22_D: Πάντα τελειώνω ό,τι αρχίζω

	ΣΥΝΟΛΟ	ΑΝΔΡΑΣ	ΓΥΝΑΙΚΑ
Συμφωνώ απολύτως	79,4	79,7	79,3
Μάλλον συμφωνώ	16	16,9	15,7
Μάλλον διαφωνώ	3,4	1,7	3,9
Διαφωνώ απολύτως	1,2	1,7	1

	ΕΡΓΑΖΟΜΕΝΟΙ (ΜΙΣΘΩΤΟΙ/ΑΥΤΟΑΠ.)	ΜΗ ΕΡΓΑΖΟΜΕΝΟΙ	ΜΙΣΘΩΤΟΙ	ΑΥΤΟΑΠΑΣΧΟΛΟΥΜΕΝΟΙ	ΕΙΜΑΙ ΑΝΕΡΓΟΣ(-Η)/ ΔΕΝ ΕΧΩ ΔΟΥΛΕΙΑ
Συμφωνώ απολύτως	77,5	80,5	75,9	83,3	91,9
Μάλλον συμφωνώ	17,6	15	18,6	14,3	2,7
Μάλλον διαφωνώ	2,7	3,8	3,4	0	5,4
Διαφωνώ απολύτως	2,1	0,6	2,1	2,4	0

	ΜΕΧΡΙ ΚΑΙ ΓΥΜΝΑΣΙΟ	ΛΥΚΕΙΟ	ΙΕΚ, ΚΕΚ	ΠΤΥΧΙΟ ΤΕΙ/ΑΕΙ	ΜΕΤΑΠΤΥΧΙΑΚΟ
Συμφωνώ απολύτως	87,8	78,3	72,3	75,2	73,7
Μάλλον συμφωνώ	6,5	18,1	21,3	20,2	26,3
Μάλλον διαφωνώ	4,3	2,4	4,3	3,9	0
Διαφωνώ απολύτως	1,4	1,2	2,1	0,8	0

	ΕΩΣ 50	51-60	61+
Συμφωνώ απολύτως	75,8	78,4	83,9
Μάλλον συμφωνώ	19,2	16,9	12,9
Μάλλον διαφωνώ	4	3,5	2,4
Διαφωνώ απολύτως	1	1,2	0,8

Πίνακας Q22_E: Οι αντιξοότητες με αποθαρρύνου

	ΣΥΝΟΛΟ	ΑΝΔΡΑΣ	ΓΥΝΑΙΚΑ
Συμφωνώ απολύτως	20,2	17,8	20,9
Μάλλον συμφωνώ	22,2	19,5	23
Μάλλον διαφωνώ	17,4	12,7	18,8
Διαφωνώ απολύτως	40,2	50	37,2

	ΕΡΓΑΖΟΜΕΝΟΙ (ΜΙΣΘΩΤΟΙ/ΑΥΤΟΑΠ.)	ΜΗ ΕΡΓΑΖΟΜΕΝΟΙ	ΜΙΣΘΩΤΟΙ	ΑΥΤΟΑΠΑΣΧΟΛΟΥΜΕΝΟΙ	ΕΙΜΑΙ ΑΝΕΡΓΟΣ(-Η)/ ΔΕΝ ΕΧΩ ΔΟΥΛΕΙΑ
Συμφωνώ απολύτως	14,4	23,6	14,5	14,3	29,7
Μάλλον συμφωνώ	23	21,7	23,4	21,4	16,2
Μάλλον διαφωνώ	16	18,2	17,2	11,9	16,2
Διαφωνώ απολύτως	46,5	36,4	44,8	52,4	37,8

	ΜΕΧΡΙ ΚΑΙ ΓΥΜΝΑΣΙΟ	ΛΥΚΕΙΟ	ΙΕΚ, ΚΕΚ	ΠΤΥΧΙΟ ΤΕΙ/ΑΕΙ	ΜΕΤΑΠΤΥΧΙΑΚΟ
Συμφωνώ απολύτως	26,6	25,9	10,6	10,9	10,5
Μάλλον συμφωνώ	25,2	17,5	21,3	26,4	15,8
Μάλλον διαφωνώ	15,1	18,1	29,8	14	21,1
Διαφωνώ απολύτως	33,1	38,6	38,3	48,8	52,6

	ΕΩΣ 50	51-60	61+
Συμφωνώ απολύτως	19,2	18	27,4
Μάλλον συμφωνώ	25,3	20,4	23,4
Μάλλον διαφωνώ	17,2	20,8	9,7
Διαφωνώ απολύτως	38,4	40,8	39,5

Πίνακας Q22_F: Είμαι εργατικός, δουλεύω σκληρά

	ΣΥΝΟΛΟ	ΑΝΔΡΑΣ	ΓΥΝΑΙΚΑ
Συμφωνώ απολύτως	84,8	79,7	86,4
Μάλλον συμφωνώ	13,8	17,8	12,6
Μάλλον διαφωνώ	0,8	1,7	0,5
Διαφωνώ απολύτως	0,6	0,8	0,5

	ΕΡΓΑΖΟΜΕΝΟΙ (ΜΙΣΘΩΤΟΙ/ΑΥΤΟΑΠ.)	ΜΗ ΕΡΓΑΖΟΜΕΝΟΙ	ΜΙΣΘΩΤΟΙ	ΑΥΤΟΑΠΑΣΧΟΛΟΥΜΕΝΟΙ	ΕΙΜΑΙ ΑΝΕΡΓΟΣ(-Η)/ ΔΕΝ ΕΧΩ ΔΟΥΛΕΙΑ
Συμφωνώ απολύτως	87,2	83,4	84,8	95,2	94,6
Μάλλον συμφωνώ	12,3	14,7	14,5	4,8	5,4
Μάλλον διαφωνώ	0	1,3	0	0	0
Διαφωνώ απολύτως	0,5	0,6	0,7	0	0

	ΜΕΧΡΙ ΚΑΙ ΓΥΜΝΑΣΙΟ	ΛΥΚΕΙΟ	ΙΕΚ, ΚΕΚ	ΠΤΥΧΙΟ ΤΕΙ/ΑΕΙ	ΜΕΤΑΠΤΥΧΙΑΚΟ
Συμφωνώ απολύτως	89,2	85,5	93,6	77,5	73,7
Μάλλον συμφωνώ	8,6	13,3	6,4	20,9	26,3
Μάλλον διαφωνώ	0,7	0,6	0	1,6	0
Διαφωνώ απολύτως	1,4	0,6	0	0	0

	ΕΩΣ 50	51-60	61+
Συμφωνώ απολύτως	82,8	87,1	79,8
Μάλλον συμφωνώ	16,2	11,8	17,7
Μάλλον διαφωνώ	1	0,4	1,6
Διαφωνώ απολύτως	0	0,8	0,8

Πίνακας Q22_G: Έχω την πεποίθηση ότι μπορώ να αντιμετωπίσω αποτελεσματικά απροσδόκητα γεγονότα

	ΣΥΝΟΛΟ	ΑΝΔΡΑΣ	ΓΥΝΑΙΚΑ
Συμφωνώ απολύτως	52,6	58,5	50,8
Μάλλον συμφωνώ	32,8	32,2	33
Μάλλον διαφωνώ	8,4	4,2	9,7
Διαφωνώ απολύτως	6,2	5,1	6,5

	ΕΡΓΑΖΟΜΕΝΟΙ (ΜΙΣΘΩΤΟΙ/ΑΥΤΟΑΠ.)	ΜΗ ΕΡΓΑΖΟΜΕΝΟΙ	ΜΙΣΘΩΤΟΙ	ΑΥΤΟΑΠΑΣΧΟΛΟΥΜΕΝΟΙ	ΕΙΜΑΙ ΑΝΕΡΓΟΣ(-Η)/ ΔΕΝ ΕΧΩ ΔΟΥΛΕΙΑ
Συμφωνώ απολύτως	51,9	53	53,1	47,6	54,1
Μάλλον συμφωνώ	34,8	31,6	32,4	42,9	24,3
Μάλλον διαφωνώ	6,4	9,6	6,9	4,8	16,2
Διαφωνώ απολύτως	7	5,8	7,6	4,8	5,4

	ΜΕΧΡΙ ΚΑΙ ΓΥΜΝΑΣΙΟ	ΛΥΚΕΙΟ	ΙΕΚ, ΚΕΚ	ΠΤΥΧΙΟ ΤΕΙ/ΑΕΙ	ΜΕΤΑΠΤΥΧΙΑΚΟ
Συμφωνώ απολύτως	58,3	51,2	53,2	47,3	57,9
Μάλλον συμφωνώ	23	37,3	29,8	39,5	26,3
Μάλλον διαφωνώ	10,1	4,8	14,9	7,8	15,8
Διαφωνώ απολύτως	8,6	6,6	2,1	5,4	0

	ΕΩΣ 50	51-60	61+
Συμφωνώ απολύτως	48,5	55,3	51,6
Μάλλον συμφωνώ	30,3	30,6	37,1
Μάλλον διαφωνώ	11,1	7,5	8,1
Διαφωνώ απολύτως	10,1	6,7	3,2

Πίνακας Q22_H: Συνήθως κάνω περισσότερα από αυτά που μου ζητούν να κάνω

	ΣΥΝΟΛΟ	ΑΝΔΡΑΣ	ΓΥΝΑΙΚΑ
Συμφωνώ απολύτως	70,2	62,7	72,5
Μάλλον συμφωνώ	20,2	24,6	18,8
Μάλλον διαφωνώ	4	2,5	4,5
Διαφωνώ απολύτως	5,6	10,2	4,2

	ΕΡΓΑΖΟΜΕΝΟΙ (ΜΙΣΘΩΤΟΙ/ΑΥΤΟΑΠ.)	ΜΗ ΕΡΓΑΖΟΜΕΝΟΙ	ΜΙΣΘΩΤΟΙ	ΑΥΤΟΑΠΑΣΧΟΛΟΥΜΕΝΟΙ	ΕΙΜΑΙ ΑΝΕΡΓΟΣ(-Η)/ ΔΕΝ ΕΧΩ ΔΟΥΛΕΙΑ
Συμφωνώ απολύτως	70,1	70,3	71	66,7	89,2
Μάλλον συμφωνώ	19,8	20,4	17,9	26,2	5,4
Μάλλον διαφωνώ	2,1	5,1	1,4	4,8	0
Διαφωνώ απολύτως	8	4,2	9,7	2,4	5,4

	ΜΕΧΡΙ ΚΑΙ ΓΥΜΝΑΣΙΟ	ΛΥΚΕΙΟ	ΙΕΚ, ΚΕΚ	ΠΤΥΧΙΟ ΤΕΙ/ΑΕΙ	ΜΕΤΑΠΤΥΧΙΑΚΟ
Συμφωνώ απολύτως	74,1	69,3	83	63,6	63,2
Μάλλον συμφωνώ	15,1	19,3	12,8	27,9	31,6
Μάλλον διαφωνώ	4,3	4,2	2,1	4,7	0
Διαφωνώ απολύτως	6,5	7,2	2,1	3,9	5,3

	ΕΩΣ 50	51-60	61+
Συμφωνώ απολύτως	70,7	67,8	73,4
Μάλλον συμφωνώ	20,2	20	21,8
Μάλλον διαφωνώ	3	5,1	2,4
Διαφωνώ απολύτως	6,1	7,1	2,4

Πίνακας Q22_I: Η ζωή μου εξαρτάται από τις δικές μου πράξεις

	ΣΥΝΟΛΟ	ΑΝΔΡΑΣ	ΓΥΝΑΙΚΑ
Συμφωνώ απολύτως	68	75,4	65,7
Μάλλον συμφωνώ	21,4	16,9	22,8
Μάλλον διαφωνώ	7,2	2,5	8,6
Διαφωνώ απολύτως	3,4	5,1	2,9

	ΕΡΓΑΖΟΜΕΝΟΙ (ΜΙΣΘΩΤΟΙ/ΑΥΤΟΑΠ.)	ΜΗ ΕΡΓΑΖΟΜΕΝΟΙ	ΜΙΣΘΩΤΟΙ	ΑΥΤΟΑΠΑΣΧΟΛΟΥΜΕΝΟΙ	ΕΙΜΑΙ ΑΝΕΡΓΟΣ(-Η)/ ΔΕΝ ΕΧΩ ΔΟΥΛΕΙΑ
Συμφωνώ απολύτως	67,9	68,1	68,3	66,7	70,3
Μάλλον συμφωνώ	23,5	20,1	23,4	23,8	10,8
Μάλλον διαφωνώ	7	7,3	6,2	9,5	16,2
Διαφωνώ απολύτως	1,6	4,5	2,1	0	2,7

	ΜΕΧΡΙ ΚΑΙ ΓΥΜΝΑΣΙΟ	ΛΥΚΕΙΟ	ΙΕΚ, ΚΕΚ	ΠΤΥΧΙΟ ΤΕΙ/ΑΕΙ	ΜΕΤΑΠΤΥΧΙΑΚΟ
Συμφωνώ απολύτως	74,8	71,7	55,3	63,6	47,4
Μάλλον συμφωνώ	12,2	19,3	31,9	27,9	36,8
Μάλλον διαφωνώ	5,8	6	10,6	7,8	15,8
Διαφωνώ απολύτως	7,2	3	2,1	0,8	0

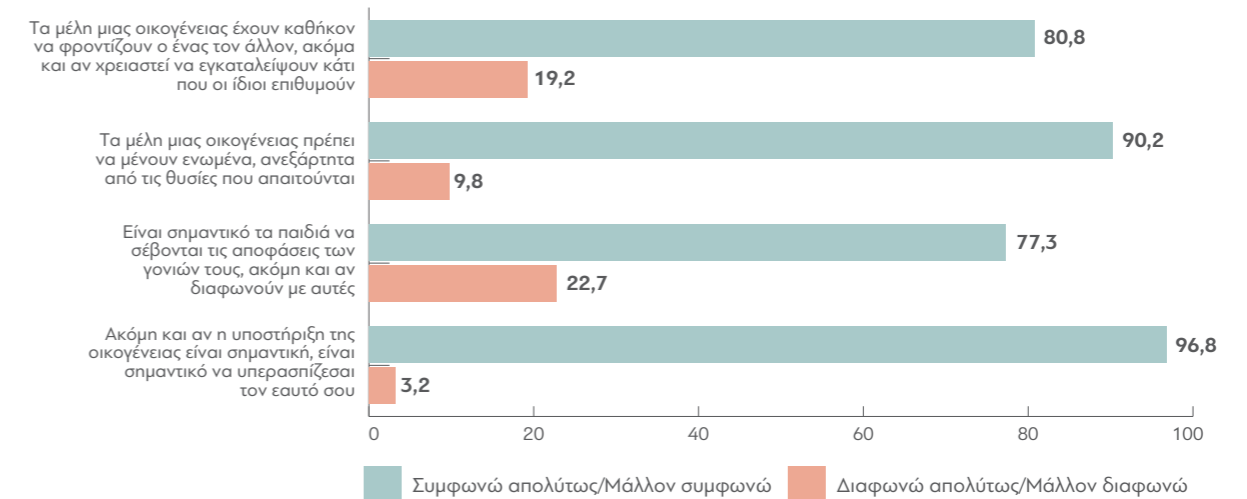
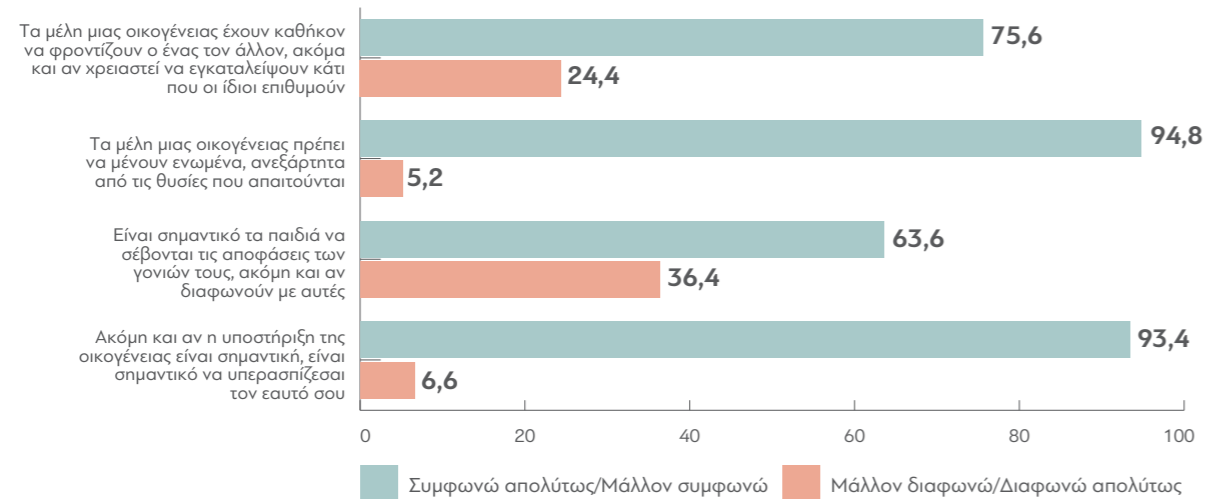
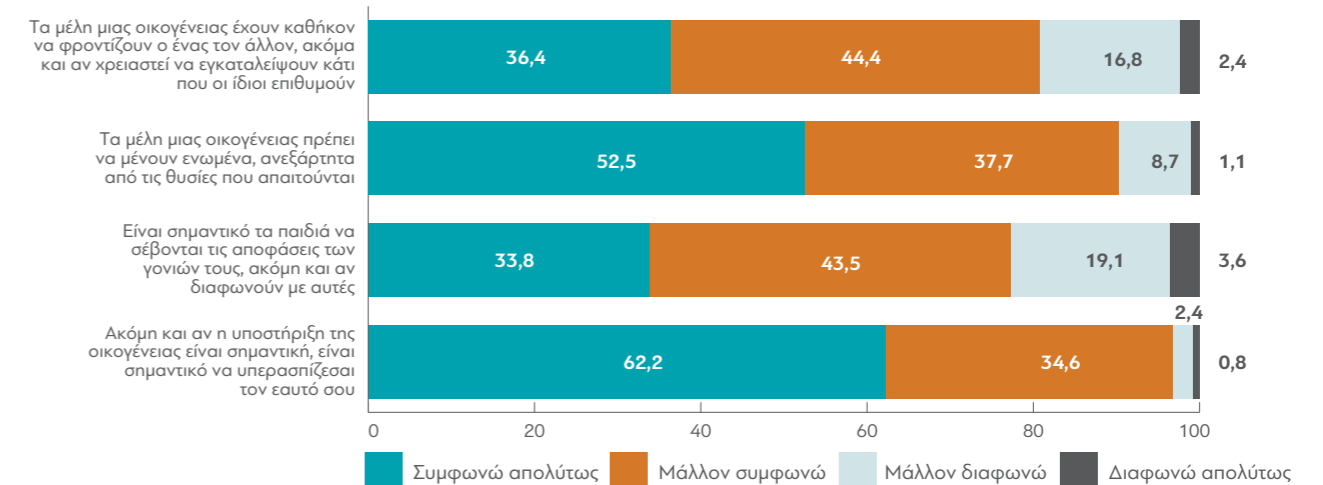
	ΕΩΣ 50	51-60	61+
Συμφωνώ απολύτως	64,6	69,4	66,9
Μάλλον συμφωνώ	23,2	19,2	25
Μάλλον διαφωνώ	11,1	7,1	4,8
Διαφωνώ απολύτως	1	4,3	3,2

28. Θα θέλαμε να μάθουμε τις απόψεις σας για τις οικογενειακές σχέσεις. Σε ποιο βαθμό συμφωνείτε ή διαφωνείτε με τις ακόλουθες προτάσεις;

(Q23GRD)



Στην ίδια ερώτηση τα παιδιά απάντησαν:



Πίνακας Q23_A: Τα μέλη μιας οικογένειας έχουν καθήκον να φροντίζουν ο ένας τον άλλον, ακόμα και αν χρειαστεί να εγκαταλείψουν κάτι που οι ίδιοι επιθυμούν

	ΣΥΝΟΛΟ	ΑΝΔΡΑΣ	ΓΥΝΑΙΚΑ
Συμφωνώ απολύτως	51	60,2	48,2
Μάλλον συμφωνώ	24,6	23,7	24,9
Μάλλον διαφωνώ	13,8	9,3	15,2
Διαφωνώ απολύτως	10,6	6,8	11,8

	ΕΡΓΑΖΟΜΕΝΟΙ (ΜΙΣΘΩΤΟΙ/ΑΥΤΟΑΠ.)	ΜΗ ΕΡΓΑΖΟΜΕΝΟΙ	ΜΙΣΘΩΤΟΙ	ΑΥΤΟΑΠΑΣΧΟΛΟΥΜΕΝΟΙ	ΕΙΜΑΙ ΑΝΕΡΓΟΣ(-Η)/ ΔΕΝ ΕΧΩ ΔΟΥΛΕΙΑ
Συμφωνώ απολύτως	54	49,2	55,9	47,6	51,4
Μάλλον συμφωνώ	20,9	26,8	18,6	28,6	35,1
Μάλλον διαφωνώ	12,8	14,4	13,1	11,9	10,8
Διαφωνώ απολύτως	12,3	9,6	12,4	11,9	2,7

	ΜΕΧΡΙ ΚΑΙ ΓΥΜΝΑΣΙΟ	ΛΥΚΕΙΟ	ΙΕΚ, ΚΕΚ	ΠΤΥΧΙΟ ΤΕΙ/ΑΕΙ	ΜΕΤΑΠΤΥΧΙΑΚΟ
Συμφωνώ απολύτως	63,3	47,6	42,6	46,5	42,1
Μάλλον συμφωνώ	20,1	22,3	34	27,9	31,6
Μάλλον διαφωνώ	11,5	17,5	8,5	14,7	5,3
Διαφωνώ απολύτως	5	12,7	14,9	10,9	21,1

	ΕΩΣ 50	51-60	61+
Συμφωνώ απολύτως	47,5	51,8	52,4
Μάλλον συμφωνώ	31,3	22,4	22,6
Μάλλον διαφωνώ	13,1	13,3	16,9
Διαφωνώ απολύτως	8,1	12,5	8,1

Πίνακας Q23_B: Τα μέλη μιας οικογένειας πρέπει να μένουν ενωμένα, ανεξάρτητα από τις θυσίες που απαιτούνται

	ΣΥΝΟΛΟ	ΑΝΔΡΑΣ	ΓΥΝΑΙΚΑ
Συμφωνώ απολύτως	80,6	81,4	80,4
Μάλλον συμφωνώ	14,2	13,6	14,4
Μάλλον διαφωνώ	3	2,5	3,1
Διαφωνώ απολύτως	2,2	2,5	2,1

	ΕΡΓΑΖΟΜΕΝΟΙ (ΜΙΣΘΩΤΟΙ/ΑΥΤΟΑΠ.)	ΜΗ ΕΡΓΑΖΟΜΕΝΟΙ	ΜΙΣΘΩΤΟΙ	ΑΥΤΟΑΠΑΣΧΟΛΟΥΜΕΝΟΙ	ΕΙΜΑΙ ΑΝΕΡΓΟΣ(-Η)/ ΔΕΝ ΕΧΩ ΔΟΥΛΕΙΑ
Συμφωνώ απολύτως	80,2	80,8	79,3	83,3	89,2
Μάλλον συμφωνώ	13,9	14,4	15,2	9,5	8,1
Μάλλον διαφωνώ	2,1	3,5	1,4	4,8	2,7
Διαφωνώ απολύτως	3,7	1,3	4,1	2,4	0

	ΜΕΧΡΙ ΚΑΙ ΓΥΜΝΑΣΙΟ	ΛΥΚΕΙΟ	ΙΕΚ, ΚΕΚ	ΠΤΥΧΙΟ ΤΕΙ/ΑΕΙ	ΜΕΤΑΠΤΥΧΙΑΚΟ
Συμφωνώ απολύτως	89,9	81,9	83	72,9	47,4
Μάλλον συμφωνώ	8,6	12	14,9	18,6	42,1
Μάλλον διαφωνώ	1,4	4,2	2,1	3,1	5,3
Διαφωνώ απολύτως	0	1,8	0	5,4	5,3

	ΕΩΣ 50	51-60	61+
Συμφωνώ απολύτως	80,8	79,2	82,3
Μάλλον συμφωνώ	14,1	14,9	13,7
Μάλλον διαφωνώ	3	3,1	2,4
Διαφωνώ απολύτως	2	2,7	1,6

Πίνακας Q23_C: Είναι σημαντικό τα παιδιά να σέβονται τις αποφάσεις των γονιών τους, ακόμη και αν διαφωνούν με αυτές

	ΣΥΝΟΛΟ	ΑΝΔΡΑΣ	ΓΥΝΑΙΚΑ
Συμφωνώ απολύτως	35	33,9	35,3
Μάλλον συμφωνώ	28,6	32,2	27,5
Μάλλον διαφωνώ	19,4	15,3	20,7
Διαφωνώ απολύτως	17	18,6	16,5

	ΕΡΓΑΖΟΜΕΝΟΙ (ΜΙΣΘΩΤΟΙ/ΑΥΤΟΑΠ.)	ΜΗ ΕΡΓΑΖΟΜΕΝΟΙ	ΜΙΣΘΩΤΟΙ	ΑΥΤΟΑΠΑΣΧΟΛΟΥΜΕΝΟΙ	ΕΙΜΑΙ ΑΝΕΡΓΟΣ(-Η)/ ΔΕΝ ΕΧΩ ΔΟΥΛΕΙΑ
Συμφωνώ απολύτως	39,6	32,3	40	38,1	32,4
Μάλλον συμφωνώ	28,3	28,8	26,9	33,3	32,4
Μάλλον διαφωνώ	17,1	20,8	18,6	11,9	18,9
Διαφωνώ απολύτως	15	18,2	14,5	16,7	16,2

	ΜΕΧΡΙ ΚΑΙ ΓΥΜΝΑΣΙΟ	ΛΥΚΕΙΟ	ΙΕΚ, ΚΕΚ	ΠΤΥΧΙΟ ΤΕΙ/ΑΕΙ	ΜΕΤΑΠΤΥΧΙΑΚΟ
Συμφωνώ απολύτως	45,3	33,1	38,3	27,1	21,1
Μάλλον συμφωνώ	26,6	26,5	21,3	37,2	21,1
Μάλλον διαφωνώ	15,8	20,5	23,4	18,6	31,6
Διαφωνώ απολύτως	12,2	19,9	17	17,1	26,3

	ΕΩΣ 50	51-60	61+
Συμφωνώ απολύτως	44,4	34,5	29
Μάλλον συμφωνώ	26,3	28,2	30,6
Μάλλον διαφωνώ	18,2	19,6	21,8
Διαφωνώ απολύτως	11,1	17,6	18,5

Πίνακας Q23_D: Ακόμη και αν η υποστήριξη της οικογένειας είναι σημαντική, είναι σημαντικό να υπερασπίζεσαι τον εαυτό σου

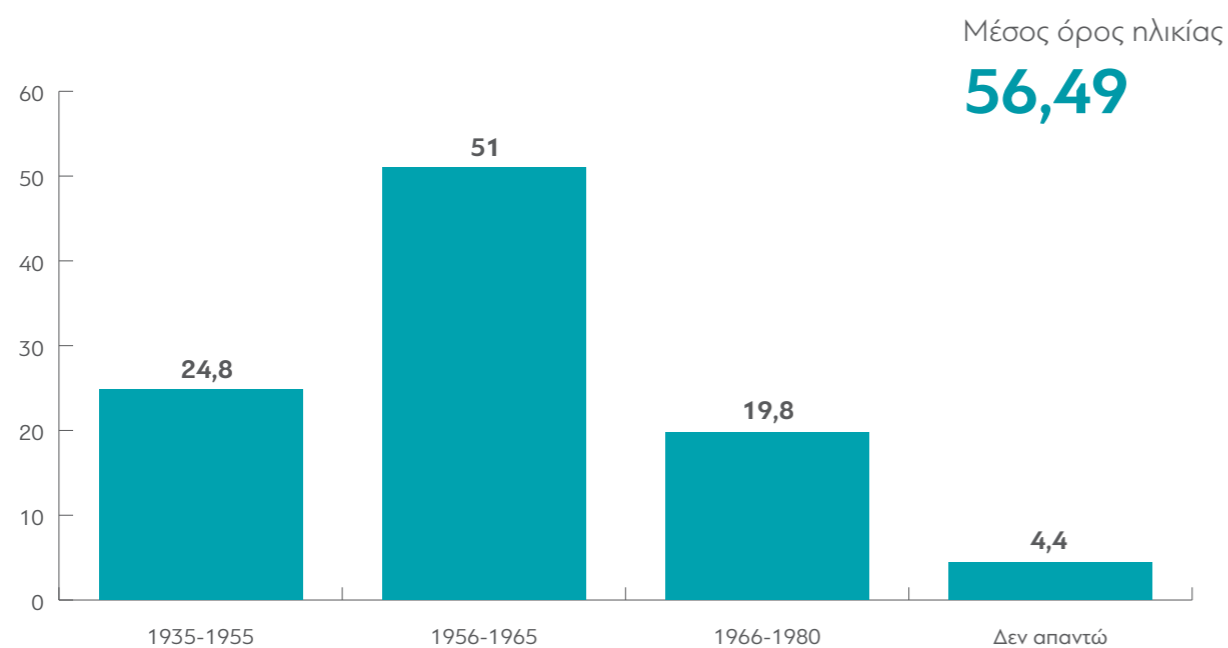
	ΣΥΝΟΛΟ	ΑΝΔΡΑΣ	ΓΥΝΑΙΚΑ
Συμφωνώ απολύτως	76,2	67,8	78,8
Μάλλον συμφωνώ	17,2	21,2	16
Μάλλον διαφωνώ	3	3,4	2,9
Διαφωνώ απολύτως	3,6	7,6	2,4

	ΕΡΓΑΖΟΜΕΝΟΙ (ΜΙΣΘΩΤΟΙ/ΑΥΤΟΑΠ.)	ΜΗ ΕΡΓΑΖΟΜΕΝΟΙ	ΜΙΣΘΩΤΟΙ	ΑΥΤΟΑΠΑΣΧΟΛΟΥΜΕΝΟΙ	ΕΙΜΑΙ ΑΝΕΡΓΟΣ(-Η)/ ΔΕΝ ΕΧΩ ΔΟΥΛΕΙΑ
Συμφωνώ απολύτως	72,7	78,3	73,1	71,4	86,5
Μάλλον συμφωνώ	20,3	15,3	20,7	19	10,8
Μάλλον διαφωνώ	4,8	1,9	4,1	7,1	0
Διαφωνώ απολύτως	2,1	4,5	2,1	2,4	2,7

	ΜΕΧΡΙ ΚΑΙ ΓΥΜΝΑΣΙΟ	ΛΥΚΕΙΟ	ΙΕΚ, ΚΕΚ	ΠΤΥΧΙΟ ΤΕΙ/ΑΕΙ	ΜΕΤΑΠΤΥΧΙΑΚΟ
Συμφωνώ απολύτως	82,7	77,1	83	69	52,6
Μάλλον συμφωνώ	12,9	14,5	12,8	26,4	21,1
Μάλλον διαφωνώ	1,4	4,2	2,1	1,6	15,8
Διαφωνώ απολύτως	2,9	4,2	2,1	3,1	10,5

	ΕΩΣ 50	51-60	61+
Συμφωνώ απολύτως	81,8	74,1	75,8
Μάλλον συμφωνώ	15,2	18	16,9
Μάλλον διαφωνώ	2	2,7	4,8
Διαφωνώ απολύτως	1	5,1	2,4

29. Ποιο έτος γεννηθήκατε; (Q24)



Πίνακας Q24: Ποιο έτος γεννηθήκατε;

	ΣΥΝΟΛΟ	ΑΝΔΡΑΣ	ΓΥΝΑΙΚΑ
1935-1955	24,8	42,4	19,4
1956-1965	51	44,1	53,1
1966-1980	19,8	6,8	23,8
Δεν απαντώ	4,4	6,8	3,7

	ΕΡΓΑΖΟΜΕΝΟΙ (ΜΙΣΘΩΤΟΙ/ΑΥΤΟΑΠ.)	ΜΗ ΕΡΓΑΖΟΜΕΝΟΙ	ΜΙΣΘΩΤΟΙ	ΑΥΤΟΑΠΑΣΧΟΛΟΥΜΕΝΟΙ	ΕΙΜΑΙ ΑΝΕΡΓΟΣ(-Η)/ ΔΕΝ ΕΧΩ ΔΟΥΛΕΙΑ
1935-1955	7	35,5	4,8	14,3	10,8
1956-1965	56,7	47,6	57,2	54,8	56,8
1966-1980	31,6	12,8	31,7	31	27
Δεν απαντώ	4,8	4,2	6,2	0	5,4

	ΜΕΧΡΙ ΚΑΙ ΓΥΜΝΑΣΙΟ	ΛΥΚΕΙΟ	ΙΕΚ, ΚΕΚ	ΠΤΥΧΙΟ ΤΕΙ/ΑΕΙ	ΜΕΤΑΠΤΥΧΙΑΚΟ
1935-1955	20,1	22,3	34	30,2	21,1
1956-1965	53,2	54,2	40,4	45,7	68,4
1966-1980	21,6	20,5	19,1	19,4	5,3
Δεν απαντώ	5	3	6,4	4,7	5,3

	ΕΩΣ 50	51-60	61+
1935-1955	0	0	100
1956-1965	0	100	0
1966-1980	100	0	0
Δεν απαντώ	0	0	0

30. Ποιο είναι το ανώτερο επίπεδο εκπαίδευσης που πετύχατε; (Q26)



Πίνακας Q26: Ποιο είναι το ανώτερο επίπεδο εκπαίδευσης που πετύχατε;

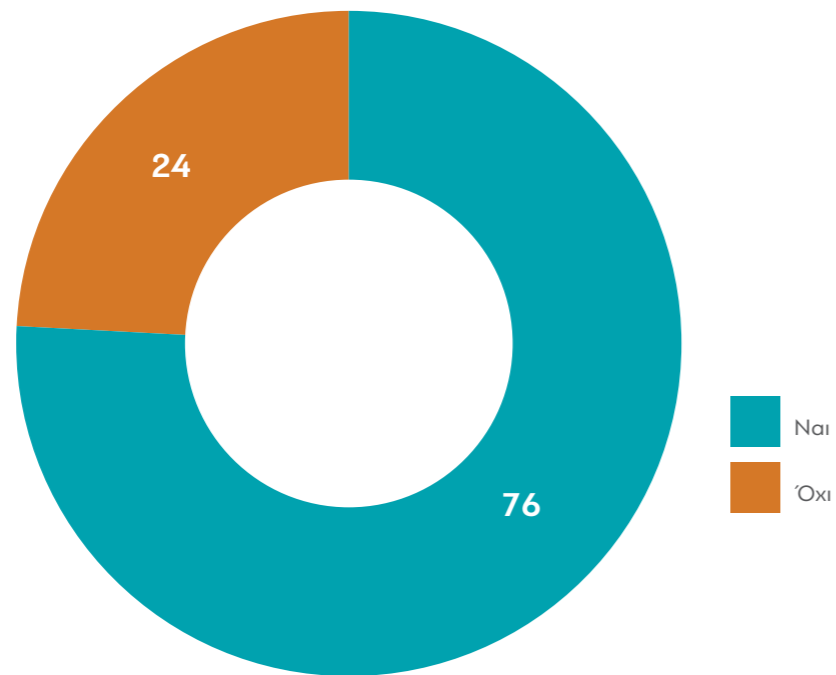
	ΣΥΝΟΛΟ	ΑΝΔΡΑΣ	ΓΥΝΑΙΚΑ
Απολυτήριο δημοτικού/ στοιχειώδους εκπαίδευσης	15,4	16,9	14,9
Απολυτήριο τριτάξιας μέσης εκπαίδευσης (Γυμνάσιο)	12,4	8,5	13,6
Απολυτήριο μέσης εκπαίδευσης (Λύκειο ή εξατάξιο γυμνάσιο)	33,2	32,2	33,5
Πτυχίο Ανώτερης Τεχνολογικής και Επαγγελματικής Εκπαίδευσης (ΑΤΕΙ)	8,6	12,7	7,3
Πτυχίο Τριτοβάθμιας εκπαίδευσης (ΑΕΙ)	17,2	15,3	17,8
Μεταπτυχιακό ή διδακτορικό τίτλο	3,8	5,1	3,4
Πτυχίο Επαγγελματικής Εκπαίδευσης/ Κατάρτισης (ΙΕΚ, ΚΕΚ)	9,4	9,3	9,4

	ΕΡΓΑΖΟΜΕΝΟΙ (ΜΙΣΘΩΤΟΙ/ΑΥΤΟΑΠ.)	ΜΗ ΕΡΓΑΖΟΜΕΝΟΙ	ΜΙΣΘΩΤΟΙ	ΑΥΤΟΑΠΑΣΧΟΛΟΥΜΕΝΟΙ	ΕΙΜΑΙ ΑΝΕΡΓΟΣ(-Η)/ ΔΕΝ ΕΧΩ ΔΟΥΛΕΙΑ
Απολυτήριο δημοτικού/ στοιχειώδους εκπαίδευσης	12,8	16,9	11,7	16,7	21,6
Απολυτήριο τριτάξιας μέσης εκπαίδευσης (Γυμνάσιο)	11,8	12,8	13,1	7,1	13,5
Απολυτήριο μέσης εκπαίδευσης (Λύκειο ή εξατάξιο γυμνάσιο)	29,9	35,1	29	33,3	37,8
Πτυχίο Ανώτερης Τεχνολογικής και Επαγγελματικής Εκπαίδευσης (ΑΤΕΙ)	10,7	7,3	11,7	7,1	5,4
Πτυχίο Τριτοβάθμιας εκπαίδευσης (ΑΕΙ)	16,6	17,6	16,6	16,7	8,1
Μεταπτυχιακό ή διδακτορικό τίτλο	8	1,3	9	4,8	0
Πτυχίο Επαγγελματικής Εκπαίδευσης/ Κατάρτισης (ΙΕΚ, ΚΕΚ)	10,2	8,9	9	14,3	13,5

	ΜΕΧΡΙ ΚΑΙ ΓΥΜΝΑΣΙΟ	ΛΥΚΕΙΟ	ΙΕΚ, ΚΕΚ	ΠΤΥΧΙΟ ΤΕΙ/ΑΕΙ	ΜΕΤΑΠΤΥΧΙΑΚΟ
Απολυτήριο δημοτικού/ στοιχειώδους εκπαίδευσης	55,4	0	0	0	0
Απολυτήριο τριτάξιας μέσης εκπαίδευσης (Γυμνάσιο)	44,6	0	0	0	0
Απολυτήριο μέσης εκπαίδευσης (Λύκειο ή εξατάξιο γυμνάσιο)	0	100	0	0	0
Πτυχίο Ανώτερης Τεχνολογικής και Επαγγελματικής Εκπαίδευσης (ΑΤΕΙ)	0	0	0	33,3	0
Πτυχίο Τριτοβάθμιας εκπαίδευσης (ΑΕΙ)	0	0	0	66,7	0
Μεταπτυχιακό ή διδακτορικό τίτλο	0	0	0	0	100
Πτυχίο Επαγγελματικής Εκπαίδευσης/ Κατάρτισης (ΙΕΚ, ΚΕΚ)	0	0	100	0	0

	ΕΩΣ 50	51-60	61+
Απολυτήριο δημοτικού/ στοιχειώδους εκπαίδευσης	11,1	16,1	16,9
Απολυτήριο τριτάξιας μέσης εκπαίδευσης (Γυμνάσιο)	19,2	12,9	5,6
Απολυτήριο μέσης εκπαίδευσης (Λύκειο ή εξατάξιο γυμνάσιο)	34,3	35,3	29,8
Πτυχίο Ανώτερης Τεχνολογικής και Επαγγελματικής Εκπαίδευσης (ΑΤΕΙ)	9,1	9	4,8
Πτυχίο Τριτοβάθμιας εκπαίδευσης (ΑΕΙ)	16,2	14,1	26,6
Μεταπτυχιακό ή διδακτορικό τίτλο	1	5,1	3,2
Πτυχίο Επαγγελματικής Εκπαίδευσης/ Κατάρτισης (ΙΕΚ, ΚΕΚ)	9,1	7,5	12,9

31. Τη στιγμή αυτή προσφέρετε οικονομική στήριξη στο παιδί σας; (Q27B)



Πίνακας Q27B: Τη στιγμή αυτή προσφέρετε οικονομική στήριξη στο παιδί σας;

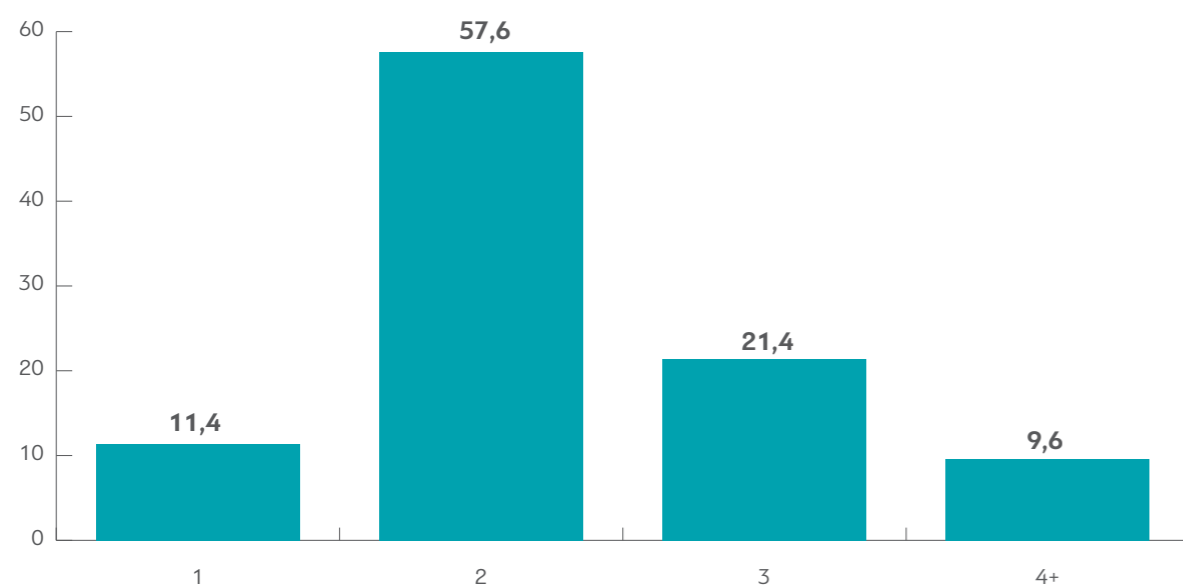
	ΣΥΝΟΛΟ	ΑΝΔΡΑΣ	ΓΥΝΑΙΚΑ
Ναι	76	81,4	74,3
Όχι	24	18,6	25,7

	ΕΡΓΑΖΟΜΕΝΟΙ (ΜΙΣΘΩΤΟΙ/ΑΥΤΟΑΠ.)	ΜΗ ΕΡΓΑΖΟΜΕΝΟΙ	ΜΙΣΘΩΤΟΙ	ΑΥΤΟΑΠΑΣΧΟΛΟΥΜΕΝΟΙ	ΕΙΜΑΙ ΑΝΕΡΓΟΣ(-Η)/ ΔΕΝ ΕΧΩ ΔΟΥΛΕΙΑ
Ναι	85,6	70,3	86,2	83,3	64,9
Όχι	14,4	29,7	13,8	16,7	35,1

	ΜΕΧΡΙ ΚΑΙ ΓΥΜΝΑΣΙΟ	ΛΥΚΕΙΟ	ΙΕΚ, ΚΕΚ	ΠΤΥΧΙΟ ΤΕΙ/ΔΕΙ	ΜΕΤΑΠΤΥΧΙΑΚΟ
Ναι	69,1	72,9	83	83,7	84,2
Όχι	30,9	27,1	17	16,3	15,8

	ΕΩΣ 50	51-60	61+
Ναι	85,9	74,9	68,5
Όχι	14,1	25,1	31,5

32. Πόσα παιδιά έχετε; (Συμπεριλαμβανομένων των θετών παιδιών και άλλων παιδιών για τα οποία έχετε ευθύνες φροντίδας) (Q27C)



Πίνακας Q27C: Πόσα παιδιά έχετε; (Συμπεριλαμβανομένων των θετών παιδιών και άλλων παιδιών για τα οποία έχετε ευθύνες φροντίδας)

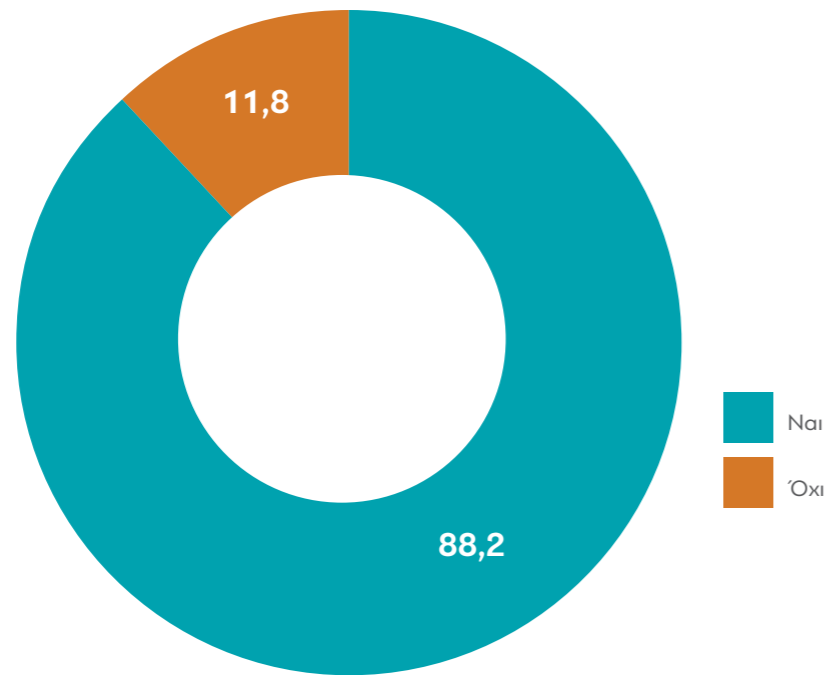
	ΣΥΝΟΛΟ	ΑΝΔΡΑΣ	ΓΥΝΑΙΚΑ
1	11,4	13,6	10,7
2	57,6	60,2	56,8
3	21,4	20,3	21,7
4+	9,6	5,9	10,7

	ΕΡΓΑΖΟΜΕΝΟΙ (ΜΙΣΘΩΤΟΙ/ΑΥΤΟΑΠ.)	ΜΗ ΕΡΓΑΖΟΜΕΝΟΙ	ΜΙΣΘΩΤΟΙ	ΑΥΤΟΑΠΑΣΧΟΛΟΥΜΕΝΟΙ	ΕΙΜΑΙ ΑΝΕΡΓΟΣ(-Η)/ ΔΕΝ ΕΧΩ ΔΟΥΛΕΙΑ
1	10,7	11,8	11	9,5	21,6
2	56,7	58,1	57,2	54,8	45,9
3	21,9	21,1	22,8	19	18,9
4+	10,7	8,9	9	16,7	13,5

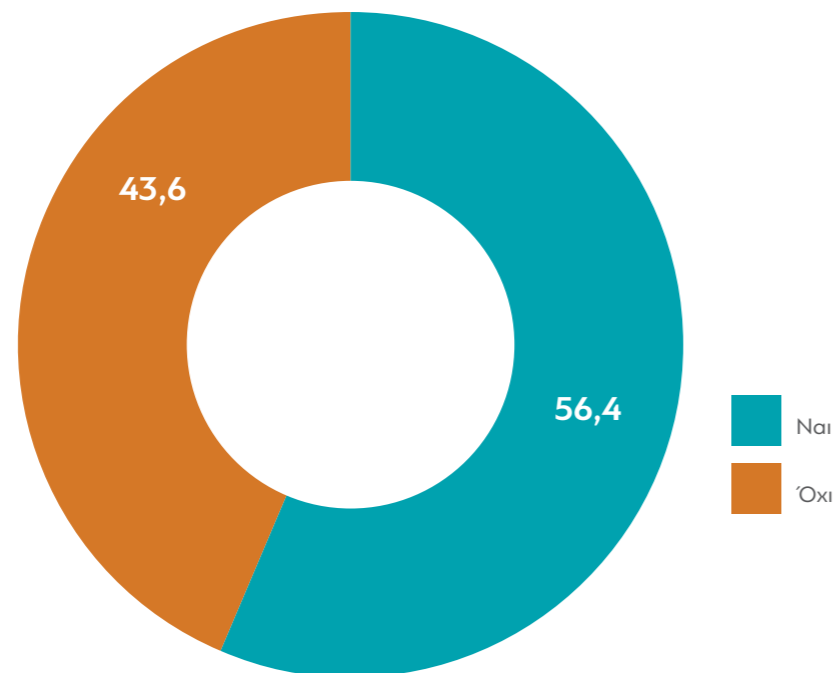
	ΜΕΧΡΙ ΚΑΙ ΓΥΜΝΑΣΙΟ	ΛΥΚΕΙΟ	ΙΕΚ, ΚΕΚ	ΠΤΥΧΙΟ ΤΕΙ/ΑΕΙ	ΜΕΤΑΠΤΥΧΙΑΚΟ
1	10,1	13,9	6,4	10,1	21,1
2	51,8	62	61,7	55	68,4
3	26,6	16,3	23,4	23,3	10,5
4+	11,5	7,8	8,5	11,6	0

	ΕΩΣ 50	51-60	61+
1	12,1	11	12,9
2	56,6	55,3	61,3
3	23,2	22	19,4
4+	8,1	11,8	6,5

33. Θα λέγατε ότι ασπάζεστε κάποιο συγκεκριμένο θρήσκευμα; (Q28A)



Στην αντίστοιχη ερώτηση τα παιδιά απάντησαν:



Πίνακας Q28A: Θα λέγατε ότι ασπάζεστε κάποιο συγκεκριμένο θρήσκευμα;

	ΣΥΝΟΛΟ	ΑΝΔΡΑΣ	ΓΥΝΑΙΚΑ
Ναι	88,2	85,6	89
Όχι	11,8	14,4	11

	ΕΡΓΑΖΟΜΕΝΟΙ (ΜΙΣΘΩΤΟΙ/ΑΥΤΟΑΠ.)	ΜΗ ΕΡΓΑΖΟΜΕΝΟΙ	ΜΙΣΘΩΤΟΙ	ΑΥΤΟΑΠΑΣΧΟΛΟΥΜΕΝΟΙ	ΕΙΜΑΙ ΑΝΕΡΓΟΣ(-Η)/ ΔΕΝ ΕΧΩ ΔΟΥΛΕΙΑ
Ναι	85,6	89,8	85,5	85,7	86,5
Όχι	14,4	10,2	14,5	14,3	13,5

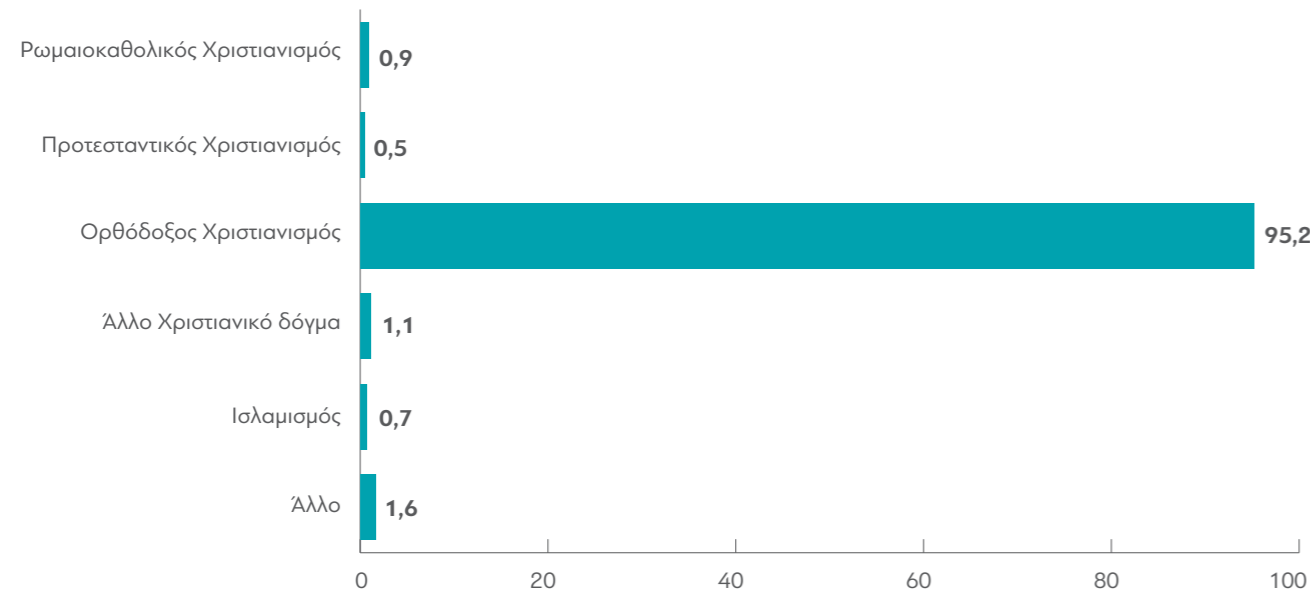
	ΜΕΧΡΙ ΚΑΙ ΓΥΜΝΑΣΙΟ	ΛΥΚΕΙΟ	ΙΕΚ, ΚΕΚ	ΠΤΥΧΙΟ ΤΕΙ/ΑΕΙ	ΜΕΤΑΠΤΥΧΙΑΚΟ
Ναι	92,1	88	93,6	85,3	68,4
Όχι	7,9	12	6,4	14,7	31,6

	ΕΩΣ 50	51-60	61+
Ναι	88,9	88,2	88,7
Όχι	11,1	11,8	11,3

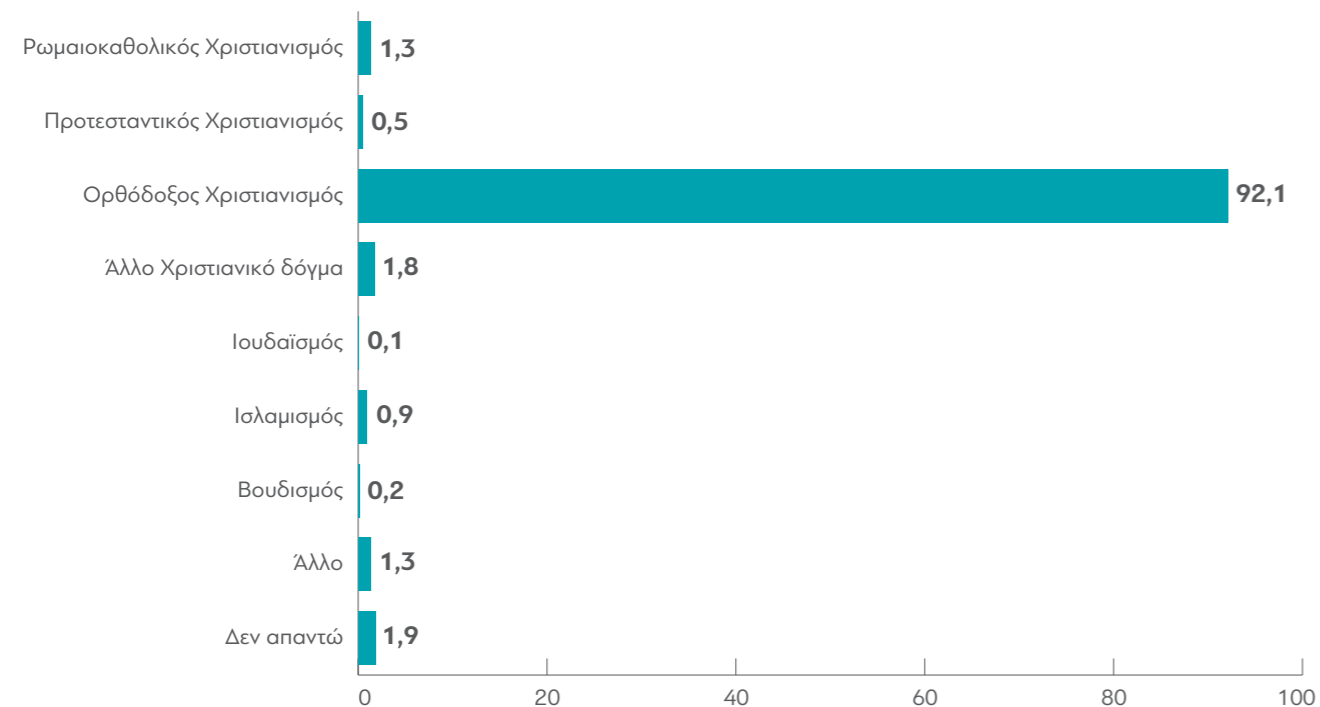
34. Ποιο θρήσκευμα ασπάζεστε;

(Q28B)

(απαντούν μόνο όσοι απάντησαν «ναι» στην προηγούμενη ερώτηση)



Στην ίδια ερώτηση τα παιδιά απάντησαν:



Πίνακας Q28B: Ποιο θρήσκευμα ασπάζεστε;

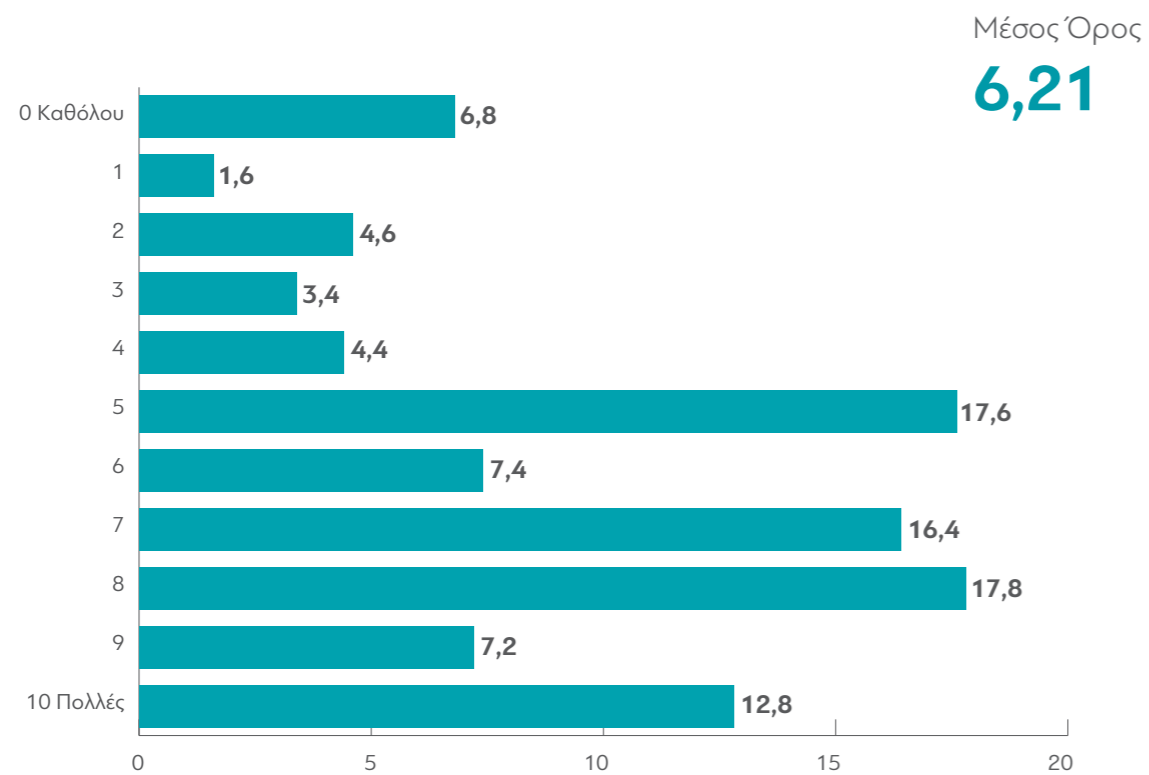
	ΣΥΝΟΛΟ	ΑΝΔΡΑΣ	ΓΥΝΑΙΚΑ
Ρωμαιοκαθολικός χριστιανισμός	0,9	1	0,9
Προτεσταντικός χριστιανισμός	0,5	0	0,6
Ορθόδοξος χριστιανισμός	95,2	95	95,3
Άλλο χριστιανικό δόγμα	1,1	3	0,6
Ισλαμισμός	0,7	1	0,6
Άλλο	1,6	0	2,1

	ΕΡΓΑΖΟΜΕΝΟΙ (ΜΙΣΘΩΤΟΙ/ΑΥΤΟΑΠ.)	ΜΗ ΕΡΓΑΖΟΜΕΝΟΙ	ΜΙΣΘΩΤΟΙ	ΑΥΤΟΑΠΑΣΧΟΛΟΥΜΕΝΟΙ	ΕΙΜΑΙ ΑΝΕΡΓΟΣ(-Η)/ ΔΕΝ ΕΧΩ ΔΟΥΛΕΙΑ
Ρωμαιοκαθολικός χριστιανισμός	0	1,4	0	0	0
Προτεσταντικός χριστιανισμός	0,6	0,4	0	2,8	0
Ορθόδοξος χριστιανισμός	95,6	95	97,6	88,9	100
Άλλο χριστιανικό δόγμα	1,9	0,7	0,8	5,6	0
Ισλαμισμός	0	1,1	0	0	0
Άλλο	1,9	1,4	1,6	2,8	0

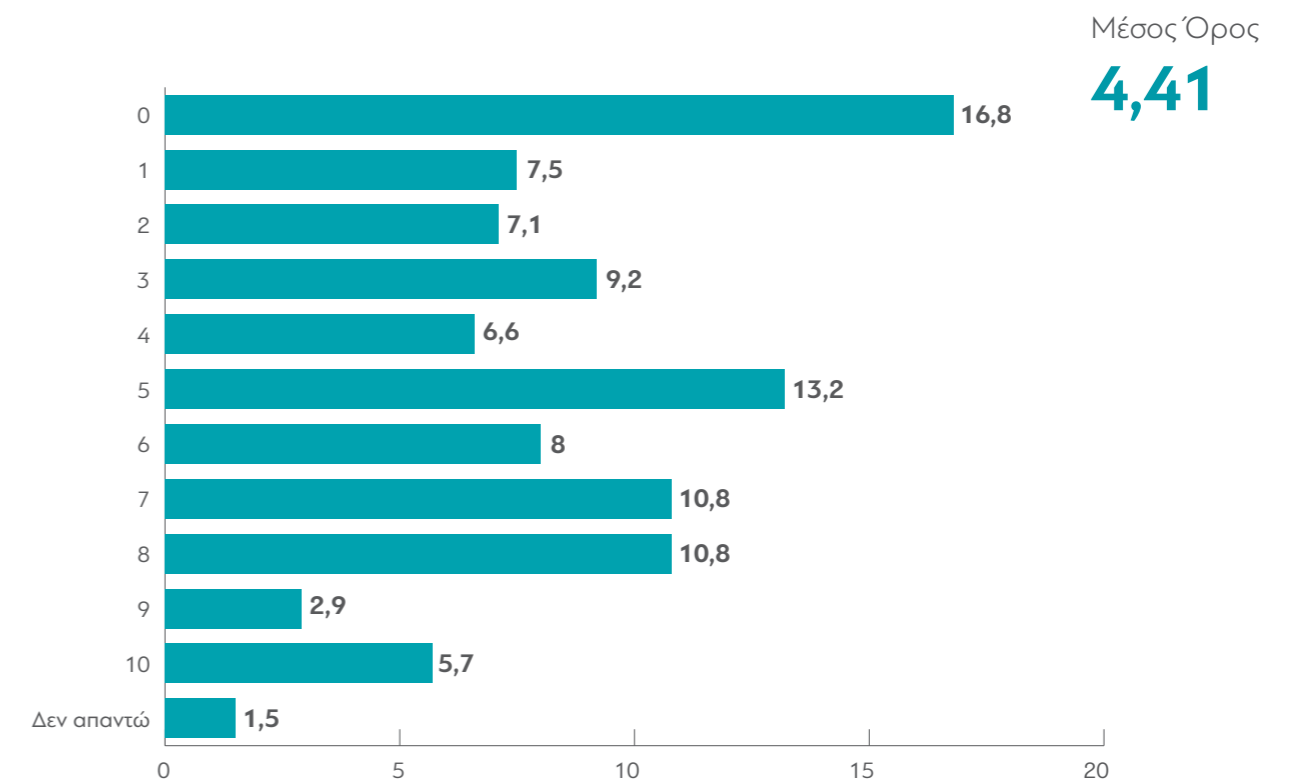
	ΜΕΧΡΙ ΚΑΙ ΓΥΜΝΑΣΙΟ	ΛΥΚΕΙΟ	ΙΕΚ, ΚΕΚ	ΠΤΥΧΙΟ ΤΕΙ/ΑΕΙ	ΜΕΤΑΠΤΥΧΙΑΚΟ
Ρωμαιοκαθολικός χριστιανισμός	0,8	0	0	2,7	0
Προτεσταντικός χριστιανισμός	0,8	0	2,3	0	0
Ορθόδοξος χριστιανισμός	92,2	96,6	97,7	96,4	92,3
Άλλο χριστιανικό δόγμα	2,3	1,4	0	0	0
Ισλαμισμός	2,3	0	0	0	0
Άλλο	1,6	2,1	0	0,9	7,7

	ΕΩΣ 50	51-60	61+
Ρωμαιοκαθολικός χριστιανισμός	0	0,9	1,8
Προτεσταντικός χριστιανισμός	1,1	0	0,9
Ορθόδοξος χριστιανισμός	93,2	96	95,5
Άλλο χριστιανικό δόγμα	2,3	1,3	0
Ισλαμισμός	1,1	0,4	0
Άλλο	2,3	1,3	1,8

35. Ανεξάρτητα από το αν ασπάζεστε κάποιο συγκεκριμένο θρήσκευμα, σε ποιο βαθμό είστε θρησκευόμενος (έχετε θρησκευτικές αναζητήσεις/ ή και δραστηριότητες); (Q29)



Στην ίδια ερώτηση τα παιδιά απάντησαν:



Πίνακας Q29: Ανεξάρτητα από το αν ασπάζεστε κάποιο συγκεκριμένο θρήσκευμα, σε ποιο βαθμό είστε θρησκευόμενος (έχετε θρησκευτικές αναζητήσεις/ ή και δραστηριότητες);

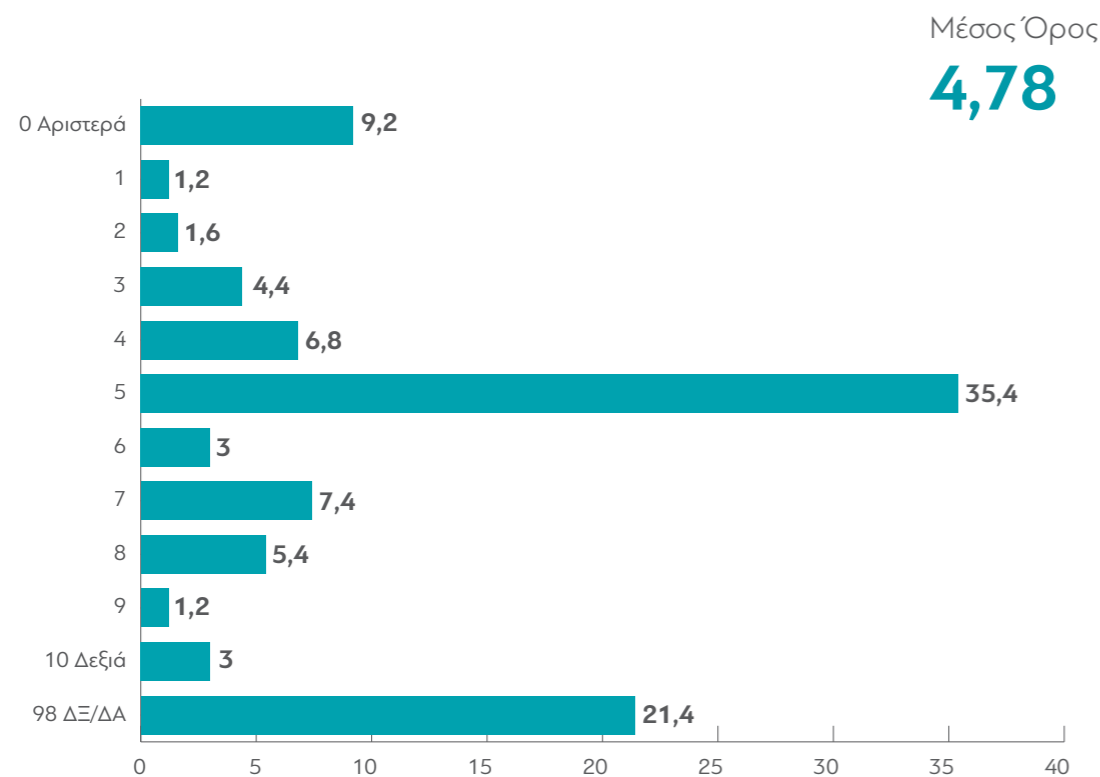
	ΣΥΝΟΛΟ	ΑΝΔΡΑΣ	ΓΥΝΑΙΚΑ
0 Καθόλου	6,8	9,3	6
1	1,6	1,7	1,6
2	4,6	4,2	4,7
3	3,4	1,7	3,9
4	4,4	4,2	4,5
5	17,6	19,5	17
6	7,4	5,9	7,9
7	16,4	16,9	16,2
8	17,8	16,1	18,3
9	7,2	10,2	6,3
10 Πολλές	12,8	10,2	13,6

	ΕΡΓΑΖΟΜΕΝΟΙ (ΜΙΣΘΩΤΟΙ/ΑΥΤΟΑΠ.)	ΜΗ ΕΡΓΑΖΟΜΕΝΟΙ	ΜΙΣΘΩΤΟΙ	ΑΥΤΟΑΠΑΣΧΟΛΟΥΜΕΝΟΙ	ΕΙΜΑΙ ΑΝΕΡΓΟΣ(-Η)/ ΔΕΝ ΕΧΩ ΔΟΥΛΕΙΑ
0 Καθόλου	7,5	6,4	6,9	9,5	5,4
1	3,2	0,6	4,1	0	0
2	4,3	4,8	3,4	7,1	5,4
3	5,9	1,9	6,2	4,8	0
4	4,8	4,2	4,1	7,1	13,5
5	12,8	20,4	12,4	14,3	18,9
6	7,5	7,3	6,9	9,5	13,5
7	19,3	14,7	20,7	14,3	8,1
8	12,8	20,8	12,4	14,3	10,8
9	6,4	7,7	6,9	4,8	10,8
10 Πολλές	15,5	11,2	15,9	14,3	13,5

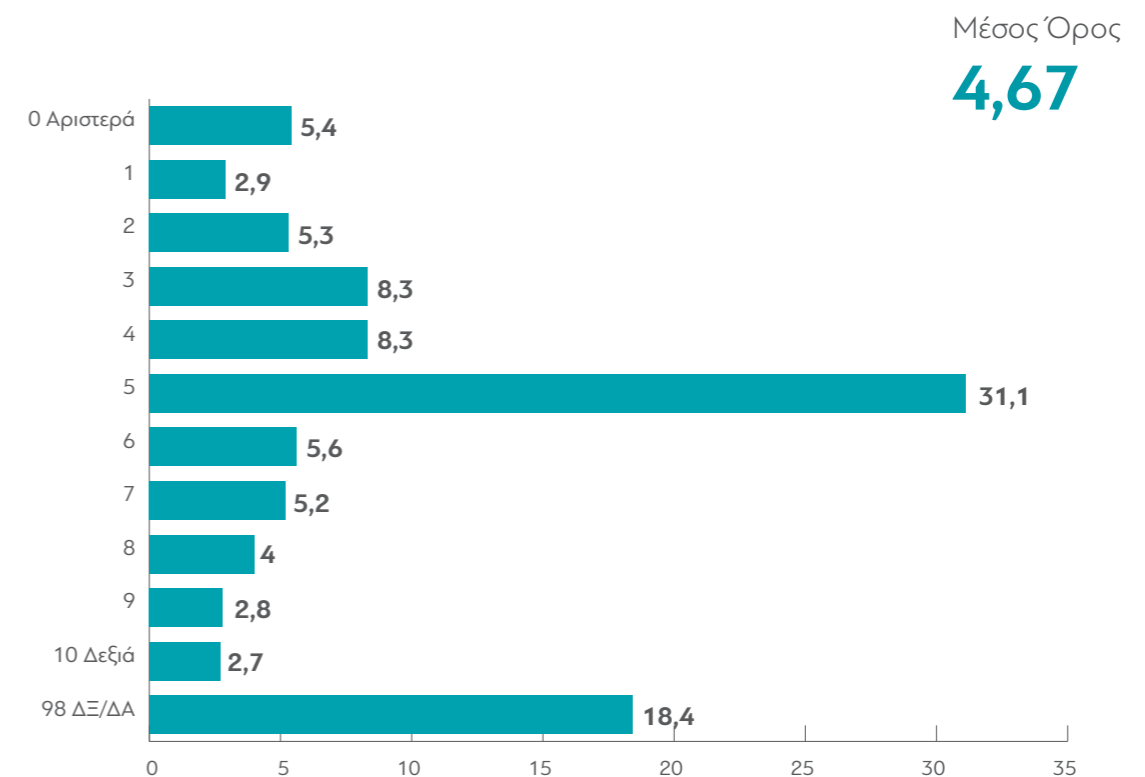
	ΜΕΧΡΙ ΚΑΙ ΓΥΜΝΑΣΙΟ	ΛΥΚΕΙΟ	ΙΕΚ, ΚΕΚ	ΠΤΥΧΙΟ ΤΕΙ/ΑΕΙ	ΜΕΤΑΠΤΥΧΙΑΚΟ
0 Καθόλου	5	7,8	4,3	9,3	0
1	0	1,8	2,1	2,3	5,3
2	2,2	6	0	4,7	21,1
3	1,4	4,8	4,3	3,9	0
4	3,6	3	8,5	6,2	0
5	18,7	16,9	17	18,6	10,5
6	7,2	7,8	2,1	7,8	15,8
7	12,9	19,9	19,1	14	21,1
8	25,2	16,9	14,9	14	5,3
9	7,9	6,6	8,5	6,2	10,5
10 Πολλές	15,8	8,4	19,1	13,2	10,5

	ΕΩΣ 50	51-60	61+
0 Καθόλου	8,1	6,3	6,5
1	1	2,4	0
2	2	5,5	4,8
3	2	5,1	0,8
4	4	4,7	4
5	12,1	16,9	21
6	8,1	7,8	7,3
7	22,2	16,1	15,3
8	16,2	18	19,4
9	6,1	5,5	9,7
10 Πολλές	18,2	11,8	11,3

36. Στην πολιτική συχνά γίνεται επίκληση των όρων περί «δεξιάς» και «αριστεράς». Πού θα τοποθετούσατε τον εαυτό σας χρησιμοποιώντας την παρακάτω κλίμακα; (όπου 0 σημαίνει αριστερα και 10 σημαίνει δεξιά)
(Q30)



Στην ίδια ερώτηση τα παιδιά απάντησαν:



Πίνακας Q30: Στην πολιτική συχνά γίνεται επίκληση των όρων περί «δεξιάς» και «αριστεράς». Πού θα τοποθετούσατε τον εαυτό σας χρησιμοποιώντας την παρακάτω κλίμακα; (όπου 0 σημαίνει αριστερα και 10 σημαίνει δεξιά)

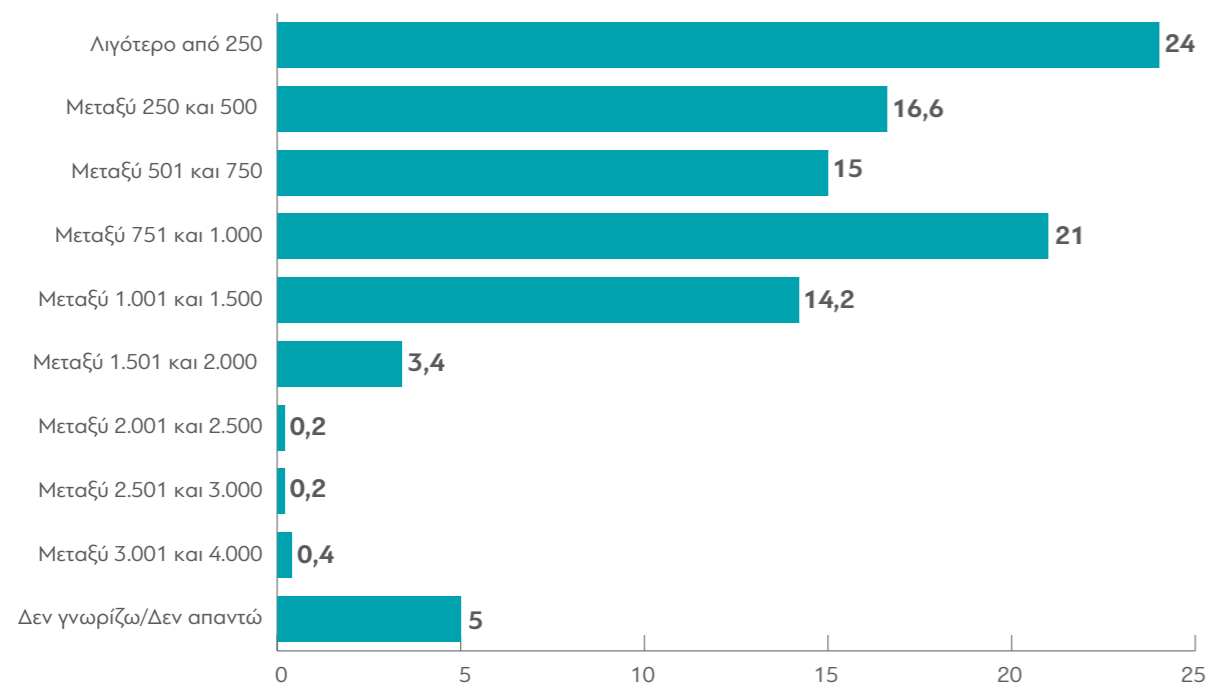
	ΣΥΝΟΛΟ	ΑΝΔΡΑΣ	ΓΥΝΑΙΚΑ
0 Αριστερα	9,2	7,6	9,7
1	1,2	0	1,6
2	1,6	0,8	1,8
3	4,4	5,9	3,9
4	6,8	5,9	7,1
5	35,4	36,4	35,1
6	3	4,2	2,6
7	7,4	10,2	6,5
8	5,4	5,1	5,5
9	1,2	2,5	0,8
10 Δεξιά	3	3,4	2,9
98 ΔΞ/ΔΑ	21,4	17,8	22,5

	ΕΡΓΑΖΟΜΕΝΟΙ (ΜΙΣΘΩΤΟΙ/ΑΥΤΟΑΠ.)	ΜΗ ΕΡΓΑΖΟΜΕΝΟΙ	ΜΙΣΘΩΤΟΙ	ΑΥΤΟΑΠΑΣΧΟΛΟΥΜΕΝΟΙ	ΕΙΜΑΙ ΑΝΕΡΓΟΣ(-Η)/ ΔΕΝ ΕΧΩ ΔΟΥΛΕΙΑ
0 Αριστερα	10,7	8,3	10,3	11,9	5,4
1	1,1	1,3	1,4	0	0
2	1,6	1,4	1,4	2,4	2,7
3	4,3	4,5	3,4	7,1	13,5
4	7	6,7	6,9	7,1	5,4
5	33,7	36,4	35,2	28,6	27
6	3,7	2,6	4,1	2,4	2,7
7	8	7	9	4,8	8,1
8	6,4	4,8	6,2	7,1	2,7
9	0,5	1,6	0	2,4	0
10 Δεξιά	3,7	2,6	3,4	4,8	0
98 ΔΞ/ΔΑ	19,3	22,7	18,6	21,4	32,4

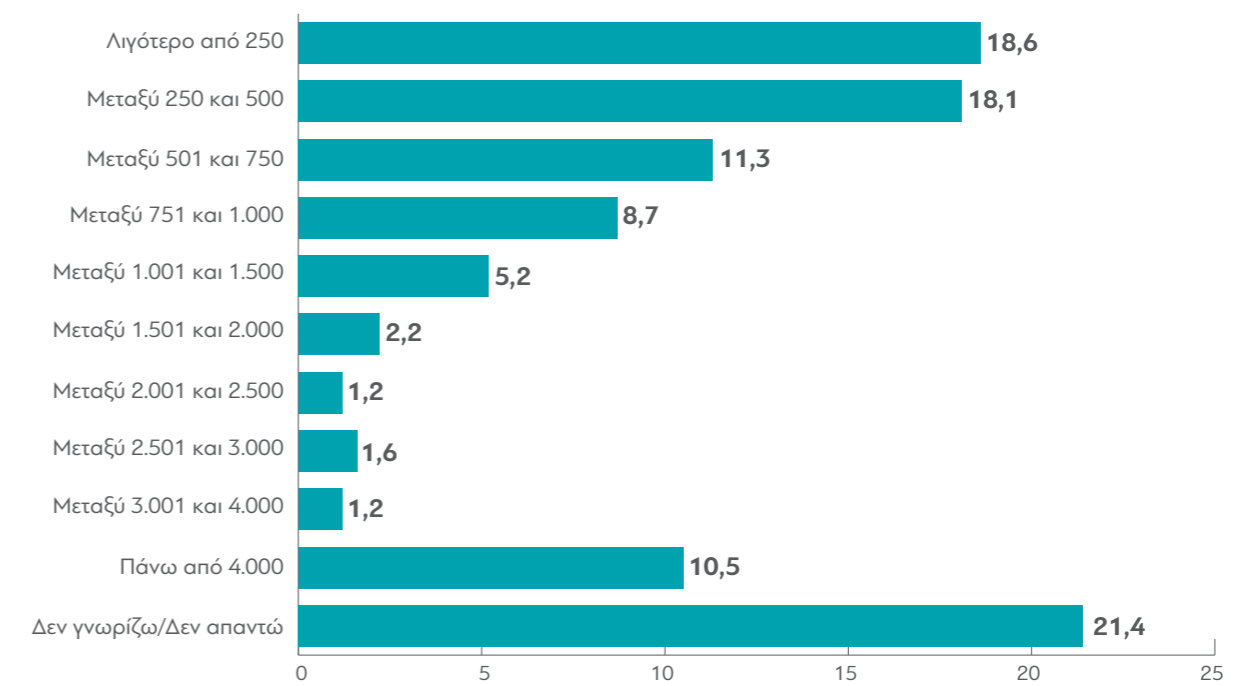
	ΜΕΧΡΙ ΚΑΙ ΓΥΜΝΑΣΙΟ	ΛΥΚΕΙΟ	ΙΕΚ, ΚΕΚ	ΠΤΥΧΙΟ ΤΕΙ/ΑΕΙ	ΜΕΤΑΠΤΥΧΙΑΚΟ
0 Αριστερα	10,1	10,2	4,3	9,3	5,3
1	0,7	1,2	0	1,6	5,3
2	0,7	1,2	2,1	2,3	5,3
3	2,2	4,2	8,5	5,4	5,3
4	3,6	5,4	6,4	11,6	10,5
5	30,9	33,7	44,7	41,1	21,1
6	2,9	3	6,4	2,3	0
7	8,6	7,8	6,4	4,7	15,8
8	7,2	4,2	0	7	5,3
9	0,7	1,8	0	0,8	5,3
10 Δεξιά	5,8	1,8	0	3,1	0
98 ΔΞ/ΔΑ	26,6	25,3	21,3	10,9	21,1

	ΕΩΣ 50	51-60	61+
0 Αριστερα	11,1	9	9,7
1	0	2,4	0
2	1	2	1,6
3	3	4,7	5,6
4	5,1	8,2	5,6
5	36,4	32,2	39,5
6	3	2,7	3,2
7	8,1	6,7	8,1
8	3	7,1	4,8
9	0	1,6	1,6
10 Δεξιά	3	2	4
98 ΔΞ/ΔΑ	26,3	21,6	16,1

37. Αν προσθέσετε τα εισοδήματά σας από όλες τις πηγές, σε ποια από τις ακόλουθες κλίμακες θα τοποθετούσατε το συνολικό καθαρό μηνιαίο εισόδημά σας; (Q31)



Στην αντίστοιχη ερώτηση τα παιδιά απάντησαν:



Πίνακας Q31: Αν προσθέσετε τα εισοδήματά σας από όλες τις πηγές, σε ποια από τις ακόλουθες κλίμακες θα τοποθετούσατε το συνολικό καθαρό μηνιαίο εισόδημά σας;

	ΣΥΝΟΛΟ	ΑΝΔΡΑΣ	ΓΥΝΑΙΚΑ
Λιγότερο από 250	24	9,3	28,5
Μεταξύ 250 και 500	16,6	6,8	19,6
Μεταξύ 501 και 750	15	11,9	16
Μεταξύ 751 και 1.000	21	28	18,8
Μεταξύ 1.001 και 1.500	14,2	27,1	10,2
Μεταξύ 1.501 και 2.000	3,4	8,5	1,8
Μεταξύ 2.001 και 2.500	0,2	0,8	0
Μεταξύ 2.501 και 3.000	0,2	0	0,3
Μεταξύ 3.001 και 4.000	0,4	0,8	0,3
Δεν γνωρίζω/Δεν απαντώ	5	6,8	4,5

	ΕΡΓΑΖΟΜΕΝΟΙ (ΜΙΣΘΩΤΟΙ/ΑΥΤΟΑΠ.)	ΜΗ ΕΡΓΑΖΟΜΕΝΟΙ	ΜΙΣΘΩΤΟΙ	ΑΥΤΟΑΠΑΣΧΟΛΟΥΜΕΝΟΙ	ΕΙΜΑΙ ΑΝΕΡΓΟΣ(-Η)/ ΔΕΝ ΕΧΩ ΔΟΥΛΕΙΑ
Λιγότερο από 250	4,8	35,5	0	21,4	51,4
Μεταξύ 250 και 500	27,8	9,9	30,3	19	16,2
Μεταξύ 501 και 750	14,4	15,3	13,1	19	21,6
Μεταξύ 751 και 1.000	23	19,8	22,1	26,2	0
Μεταξύ 1.001 και 1.500	17,6	12,1	21,4	4,8	5,4
Μεταξύ 1.501 και 2.000	4,8	2,6	5,5	2,4	0
Μεταξύ 2.001 και 2.500	0,5	0	0,7	0	0
Μεταξύ 2.501 και 3.000	0	0,3	0	0	0
Μεταξύ 3.001 και 4.000	0,5	0,3	0,7	0	0
Δεν γνωρίζω/Δεν απαντώ	6,4	4,2	6,2	7,1	5,4

	ΜΕΧΡΙ ΚΑΙ ΓΥΜΝΑΣΙΟ	ΛΥΚΕΙΟ	ΙΕΚ, ΚΕΚ	ΠΤΥΧΙΟ ΤΕΙ/ΑΕΙ	ΜΕΤΑΠΤΥΧΙΑΚΟ
Λιγότερο από 250	30,9	29,5	31,9	9,3	5,3
Μεταξύ 250 και 500	25,9	15,7	19,1	8,5	5,3
Μεταξύ 501 και 750	18,7	17,5	12,8	10,1	5,3
Μεταξύ 751 και 1.000	13,7	21,7	25,5	24,8	31,6
Μεταξύ 1.001 και 1.500	5	8,4	8,5	31,8	26,3
Μεταξύ 1.501 και 2.000	1,4	2,4	0	6,2	15,8
Μεταξύ 2.001 και 2.500	0,7	0	0	0	0
Μεταξύ 2.501 και 3.000	0	0	0	0,8	0
Μεταξύ 3.001 και 4.000	0	0	0	1,6	0
Δεν γνωρίζω/Δεν απαντώ	3,6	4,8	2,1	7	10,5

	ΕΩΣ 50	51-60	61+
Λιγότερο από 250	30,3	25,9	17,7
Μεταξύ 250 και 500	26,3	14,9	9,7
Μεταξύ 501 και 750	14,1	15,7	14,5
Μεταξύ 751 και 1.000	10,1	23,9	25
Μεταξύ 1.001 και 1.500	11,1	11,4	23,4
Μεταξύ 1.501 και 2.000	2	3,1	4,8
Μεταξύ 2.001 και 2.500	0	0,4	0
Μεταξύ 2.501 και 3.000	0	0	0,8
Μεταξύ 3.001 και 4.000	1	0,4	0
Δεν γνωρίζω/Δεν απαντώ	5,1	4,3	4

