

07.2017

Πολιτισμικοί Παράγοντες της Οικονομικής Αυτάρκειας και Επιχειρηματικότητας

Νέοι ηλικίας 18-35, χρήστες διαδικτύου

Ποσοτική διαδικτυακή έρευνα - Έκθεση αποτελεσμάτων
Όκτωβριος 2016

Ταυτότητα των ερευνών

Νέοι ηλικίας 18-35, χρήστες διαδικτύου

- **Φορέας Διεξαγωγής**
MRB Hellas S.A (αρ. Μητρώου ΕΣΡ 3)
- **Φορέας Ανάθεσης**
Αστική Μπ – Κερδοσκοπική εταιρεία ΔιαΝΕΟσις
- **Τύπος και Μέθοδος**
Ποσοτική διαδικτυακή έρευνα (CAWI) με τη χρήση online δομημένου ερωτηματολογίου, σε συνεργασία με 3 ιδιωτικά πάνελ ερευνών (Lightspeed GMI, Talk, FocusOnline)
- **Πληθυσμός**
Γενικός πληθυσμός 18 – 35, χρήστες Internet
- **Κάλυψη**
Σύνολο της Επικράτειας / Πανελλαδικά
- **Δείγμα**
1538 συνεντεύξεις
- **Στάθμιση**
Το δείγμα σταθμίστηκε ως προς το φύλο, την ηλικία, την περιοχή κατοικίας και την μόρφωση
- **Ημερομηνία Διεξαγωγής**
21 Σεπτεμβρίου – 11 Οκτωβρίου 2016
- **Μέθοδος Δειγματοληψίας**
Στρωματοποιημένο με βάση τις 13 γεωγραφικές περιφέρειες
- **Τυπικό σφάλμα**
Μέγιστο +/- 2,5% σε διάστημα εμπιστοσύνης 95%
- **Προσωπικό έρευνας**
Αυτοσυμπληρώμενο ερωτηματολόγιο

Γονείς νέων ηλικίας 18-35 που απάντησαν στην έρευνα

- **Φορέας Διεξαγωγής**
MRB Hellas S.A (αρ. Μητρώου ΕΣΡ 3)
- **Φορέας Ανάθεσης**
Αστική Μπ – Κερδοσκοπική εταιρεία ΔιαΝΕΟσις
- **Τύπος και Μέθοδος**
Ποσοτική έρευνα με τηλεφωνική συνέντευξη και χρήση δομημένου ερωτηματολογίου
- **Πληθυσμός**
Γονείς Νέων 18 – 35 που απάντησαν στην έρευνα
- **Κάλυψη**
Σύνολο της Επικράτειας / Πανελλαδικά
- **Δείγμα**
Μέρος Α ► Δείγμα που στρατολογήθηκε μέσω Panel N: 643
Μέρος Β ► Τελικό Δείγμα: N: 500 χωρίς στάθμιση
- **Στάθμιση**
Χωρίς στάθμιση
- **Ημερομηνία Διεξαγωγής**
18 Οκτωβρίου – 11 Νοεμβρίου 2016
- **Μέθοδος Δειγματοληψίας**
Τυχαία Δειγματοληψία
- **Τυπικό σφάλμα**
Μέγιστο +/- 4,38% σε διάστημα εμπιστοσύνης 95%
- **Προσωπικό έρευνας**
8 ερευνητές και 1 επόπτης

Σημειώσεις:

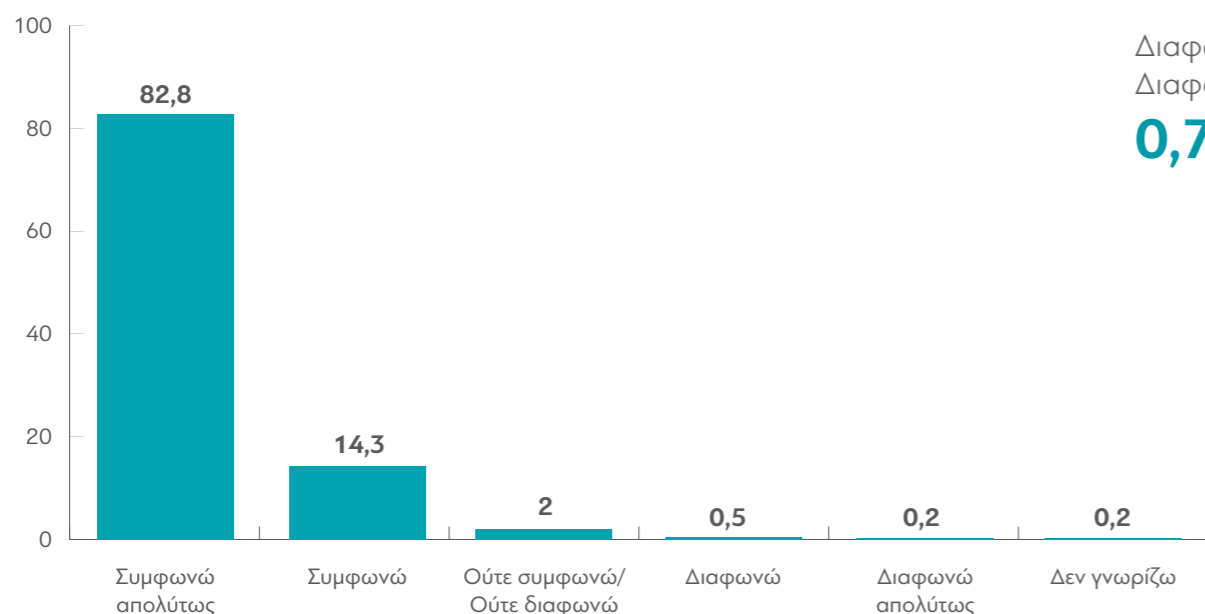
1. Η παρούσα ποσοτική έρευνα γίνεται στο πλαίσιο του ευρωπαϊκού προγράμματος CUPESSE (CUltural Pathways to Economic Self-Sufficiency and Entrepreneurship). Σε αυτό το διεπιστημονικό πρόγραμμα συμμετέχουν πανεπιστήμια και οργανισμοί από 11 χώρες (Αυστρία, Τσεχία, Δανία, Γερμανία, Ουγγαρία, Ιταλία, Ισπανία, Ελβετία, Τουρκία, Ηνωμένο Βασίλειο και Ελλάδα). Πολιτικοί επιστήμονες, κοινωνιολόγοι, ψυχολόγοι και οικονομολόγοι διερευνούν τις αιτίες και τις συνέπειες της ανεργίας των νέων (18-35 ετών) σε κάθε χώρα. Πιο συγκεκριμένα, εξετάζουν ποιοι πολιτισμικοί παράγοντες και ποιες δυναμικές διαδικασίες που αναπτύσσονται σε μια οικογένεια επηρεάζουν την οικονομική αυτάρκεια των νέων και την στάση τους απέναντι στην επιχειρηματικότητα.
2. Κάτω από κάθε ερώτηση, υπάρχει ο αντίστοιχος κωδικός του ερωτηματολογίου. Μπορείτε να βρείτε το πλήρες ερωτηματολόγιο στο dianeosis.org.
3. Αθροίσματα που υπολείπονται ή υπερβαίνουν το 100% οφείλονται σε στρογγυλοποιήσεις.

Περιεχόμενα

1. Αποτελεί η ανεργία των νέων σημαντικό πρόβλημα για την Ελλάδα;	5	23. Κατάσταση που περιγράφει καλύτερα την εργασιακή τους κατάσταση τον τελευταίο μήνα	82
2. Σε ποιο βαθμό πρόσωπα ή οργανισμοί μπορούν να κάνουν κάτι να μειώσουν την ανεργία των νέων στην Ελλάδα;	6	24. Αν εργάζονταν με σχέση μισθωτής εργασίας για περισσότερο από ένα χρόνο	84
3. Βαθμός συμφωνίας ή διαφωνίας σε απόψεις για το πολιτικό σύστημα και τις κοινωνικές παροχές	11	25. Σε ποια ηλικία έγιναν οικονομικά ανεξάρτητοι	85
4. Άποψη για τις εισοδηματικές διαφορές και την κοινωνική δικαιοσύνη	15	26. Πόσες διαφορετικές θέσεις εργασίας είχαν τα τελευταία πέντε χρόνια	87
5. Εργασιακή κατάσταση του φιλικού περιβάλλοντος των ερωτώμενων	17	27. Αν υπήρξαν ποτέ άνεργοι για περισσότερο από 6 μήνες	89
6. Εμπιστοσύνη στις ανθρώπινες σχέσεις	20	28. Αν είχαν ποτέ τη δική τους επιχείρηση	90
7. Χρόνος συμμετοχής σε εθελοντικές οργανώσεις	22	29. Αν εκτός από την τρέχουσα βασική τους απασχόληση έχουν και δεύτερη θέση απασχόλησης	91
8. Συμμετοχή σε εθελοντικές οργανώσεις	23	30. Πόσες ώρες εργάζονται στη διάρκεια της εβδομάδας	92
9. Εμπιστοσύνη στους θεσμούς	30	31. Πόσες ώρες εργάζονταν στη διάρκεια της εβδομάδας στην προηγούμενή τους απασχόληση	93
10. Συμμετοχή σε ενέργειες/πρωτοβουλίες για τη βελτίωση της κατάστασης στη χώρα κατά τους 12 τελευταίους μήνες	43	32. Σύμβαση εργασίας στην τρέχουσα απασχόλησή τους	94
11. Συμμετοχή σε εκλογικές αναμετρήσεις	50	33. Σύμβαση εργασίας στην προηγούμενη απασχόλησή τους	95
12. Με ποιους ανθρώπους συζητούν κοινωνικά και πολιτικά ζητήματα;	53	34. Αν θεωρούν ότι υπάρχει καλή αντιστοιχία ανάμεσα στην τρέχουσα απασχόλησή τους και τα γενικότερα προσόντα που διαθέτουν	96
13. Συμμετοχή σε πολιτιστικές δραστηριότητες	57	35. Αν θεωρούν ότι υπάρχει καλή αντιστοιχία ανάμεσα στην προηγούμενη απασχόλησή τους και τα γενικότερα προσόντα που διαθέτουν	97
14. Ικανοποίηση από την τωρινή οικονομική τους κατάσταση	59	36. Νομική μορφή της επιχείρησής τους	98
15. Ικανοποίηση από την τωρινή οικονομική τους κατάσταση, συμπεριλαμβανομένης της στήριξης από την οικογένεια τους	60	37. Αν ίδρυσαν την επιχείρησή τους, συνέχισαν την οικογενειακή επιχείρηση, ή αγόρασαν την επιχείρηση	99
16. Οικονομική κατάσταση των ερωτώμενων κατά τους 6 τελευταίους μήνες	61	38. Ποιος λόγος τούς οδήγησε στο να ξεκινήσουν τη δική τους επιχείρηση	100
17. Πηγές εισοδήματος	64	39. Ποιο έτος ξεκίνησαν την επιχείρησή τους	102
18. Ποιοι είναι οι λόγοι για τους οποίους οι νέοι ενήλικες δυσκολεύονται να βρουν δουλειά	66	40. Αριθμός εργαζομένων στην επιχείρησή τους	103
19. Άλλοι λόγοι για τις δυσκολίες των νέων σε σχέση με την εργασία σήμερα	70	41. Αν έχουν χρησιμοποιήσει κάποιο πρόγραμμα υποστήριξης επιχειρηματιών για το ξεκίνημα ή τη λειτουργία της επιχείρησής τους	105
20. Ποιες αλλαγές θα ήταν διατεθειμένοι να κάνουν για να βρουν καινούργια δουλειά	73	42. Ποια είναι η τρέχουσα κατάσταση της επιχείρησής τους	106
21. Ποιες δεξιότητες θεωρούν σημαντικές για να βρει κάποιος δουλειά στην Ελλάδα	77	43. Το χρονικό διάστημα κατά το οποίο παρέμειναν άνεργοι	107
22. Κατάσταση που περιγράφει την εργασιακή τους κατάσταση τον τελευταίο μήνα	80	44. Ψάχνουν ενεργά για δουλειά;	108
		45. Ποιες ενέργειες έκαναν κατά τους τελευταίους 6 μήνες για να βρουν δουλειά	109
		46. Για ποιο λόγο δεν ψάχνουν ενεργά για δουλειά	111
		47. Ποιοι πρόσθετοι λόγοι ισχύουν στη δική τους περίπτωση	114
		48. Ποιες ενέργειες έκαναν για να βρουν την τρέχουσα δουλειά τους	119
		49. Βαθμός συμφωνίας ή διαφωνίας με απόψεις σχετικά με τον ΟΑΕΔ και τη χρησιμότητά του	121

50. Επίπεδο εκπαίδευσης στο οποίο συμμετέχουν	123	79. Στην ηλικία των 14, πόσο συχνά επισκέπτονταν μουσεία ή γκαλερί μαζί τους γονείς τους;	178
51. Επίπεδο εκπαίδευσης που έχουν ολοκληρώσει	124	80. Τι προσδοκίες είχε η μητέρα τους σε σχέση με την εκπαίδευσή τους καθώς μεγάλωναν;	179
52. Ειδίκευση σύμφωνα με τον τίτλο σπουδών	125	81. Τι προσδοκίες είχε ο πατέρας τους σε σχέση με την εκπαίδευσή τους καθώς μεγάλωναν;	180
53. Πόσο πιθανό θεωρούν το να βρουν δουλειά τους επόμενους 6 μήνες	127	82. Πόσο σημαντική ήταν η επίδραση άλλων προσώπων στις επιλογές για τη δουλειά, τη σταδιοδρομία και την εκπαίδευσή τους;	181
54. Πόσο πιθανό θεωρούν να ξεκινήσουν τη δική τους επιχείρηση στα επόμενα 3 χρόνια	129	83. Πώς θα είναι το βιοτικό τους επίπεδο σε σχέση με το βιοτικό επίπεδο των γονιών τους σήμερα;	187
55. Αν θεωρούν ότι διαθέτουν τις δεξιότητες να ξεκινήσουν τη δική τους επιχείρηση	131	84. Πώς θα περιέγραφαν τη σχέση με τη μητέρα τους όταν ήταν 14 χρονών	188
56. Άποψη για την εργασία	132	85. Πώς θα περιέγραφαν τη σχέση με τον πατέρα τους όταν ήταν 14 χρονών	193
57. Ποιο χαρακτηριστικό είναι σημαντικότερο σε μια δουλειά	137	86. Αν έμεναν μαζί οι γονείς τους όταν ήταν 14 ετών	198
58. Θα συνέχισαν να εργάζονται αν είχαν αρκετά χρήματα για το υπόλοιπο της ζωής τους	143	87. Πώς θα περιέγραφαν τη σχέση των γονιών τους όταν ήταν 14 χρονών	199
59. Ρίσκο και εργασία	144	88. Ποια ήταν η οικονομική κατάσταση της οικογένειάς τους όταν ήταν 14 χρονών	200
60. Πώς αντιλαμβάνονται τον εαυτό τους και αυτά που συμβαίνουν στη ζωή τους	146	89. Ποια ήταν η κύρια κατάσταση απασχόλησης του πατέρα τους όταν ήταν 14 χρονών	203
61. Άποψη για τις οικογενειακές σχέσεις	152	90. Ποια ήταν η κύρια κατάσταση απασχόλησης του της μητέρας τους όταν ήταν 14 χρονών	205
62. Πώς βλέπουν τη ζωή τους τους τελευταίους τρεις μήνες	155	91. Τρέχουσα οικογενειακή τους κατάσταση	207
63. Ποιον θεωρούσαν «μητέρα» τους την περίοδο που μεγάλωναν	157	92. Αν έχουν σε τακτική βάση ευθύνες φροντίδας	209
64. Ποιον θεωρούσαν «πατέρα» τους την περίοδο που μεγάλωναν	159	93. Αν έχουν παιδιά	210
65. Ζουν μόνοι τους;	160	94. Πόσα παιδιά έχουν	211
66. Πόσο χρονών ήταν όταν μετακόμισαν και έφυγαν για πρώτη φορά από το σπίτι των «γονιών» τους;	161	95. Πόσα αδέρφια έχουν	212
67. Πληρώνουν οι ίδιοι για το κόστος της κατοικίας τους;	162	96. Αν ασπάζονται κάποιο θρήσκευμα ή αν ανήκουν σε κάποιο δόγμα	214
68. Έχουν ζήσει χώρια από τους γονείς τους;	163	97. Ποιο θρήσκευμα ασπάζονται	215
69. Αν πληρώνουν οι ίδιοι για το σπίτι/ τη στέγασή τους	164	98. Σε ποιο βαθμό είναι θρησκευόμενοι	217
70. Ποια είναι η τρέχουσα κατάσταση απασχόλησης του πατέρα τους;	165	99. Αν γεννήθηκαν στην Ελλάδα	219
71. Ποια είναι η τρέχουσα κατάσταση απασχόλησης της μητέρας τους;	166	100. Σε ποια χώρα γεννήθηκαν	220
72. Πώς θα περιέγραφαν τη σχέση με τον πατέρα τους;	167	101. Αν ανήκουν σε κάποια εθνική ή άλλη μειονοτική ομάδα	222
73. Πώς θα περιέγραφαν τη σχέση με τη μητέρα τους;	168	102. Σε ποια χώρα γεννήθηκε ο πατέρας τους	223
74. Ποιο είναι το ανώτερο επίπεδο εκπαίδευσης του πατέρα τους;	169	103. Σε ποια χώρα γεννήθηκε η μητέρα τους	224
75. Ποιο είναι το ανώτερο επίπεδο εκπαίδευσης της μητέρας τους;	171	104. Ιδεολογική τοποθέτηση	225
76. Τι ειδικότητα έχει ο πατέρας τους, σύμφωνα με τον τίτλο σπουδών του;	173	105. Συνολικό μηνιαίο εισόδημα	227
77. Τι ειδικότητα έχει η μητέρα τους, σύμφωνα με τον τίτλο σπουδών της;	175		
78. Στην ηλικία των 14, πόσο συχνά παρακολουθούσαν κονσέρτο κλασικής μουσικής, θέατρο ή όπερα μαζί με τους γονείς τους	177		

1. Η ανεργία των νέων είναι σημαντικό πρόβλημα στην Ελλάδα. Κατά πόσο συμφωνείτε ή διαφωνείτε με την πρόταση αυτή; (Q2)



Συμφωνώ απολύτως/
Συμφωνώ

97,1%

Διαφωνώ/
Διαφωνώ απολύτως

0,7%

Πίνακας Q2: Η ανεργία των νέων είναι σημαντικό πρόβλημα στην Ελλάδα. Κατά πόσο συμφωνείτε ή διαφωνείτε με την πρόταση αυτή;

	ΣΥΝΟΛΟ	ΑΝΔΡΑΣ	ΓΥΝΑΙΚΑ	18-24	25-35
Συμφωνώ απολύτως	82,8	80,9	84,8	78,4	85
Συμφωνώ	14,3	15,3	13,3	18,1	12,4
Ούτε συμφωνώ/ Ούτε διαφωνώ	2	2,5	1,4	1,9	2
Διαφωνώ	0,5	0,4	0,5	0,3	0,6
Διαφωνώ απολύτως	0,2	0,4	0	0,7	0
Δεν γνωρίζω	0,2	0,4	0	0,6	0

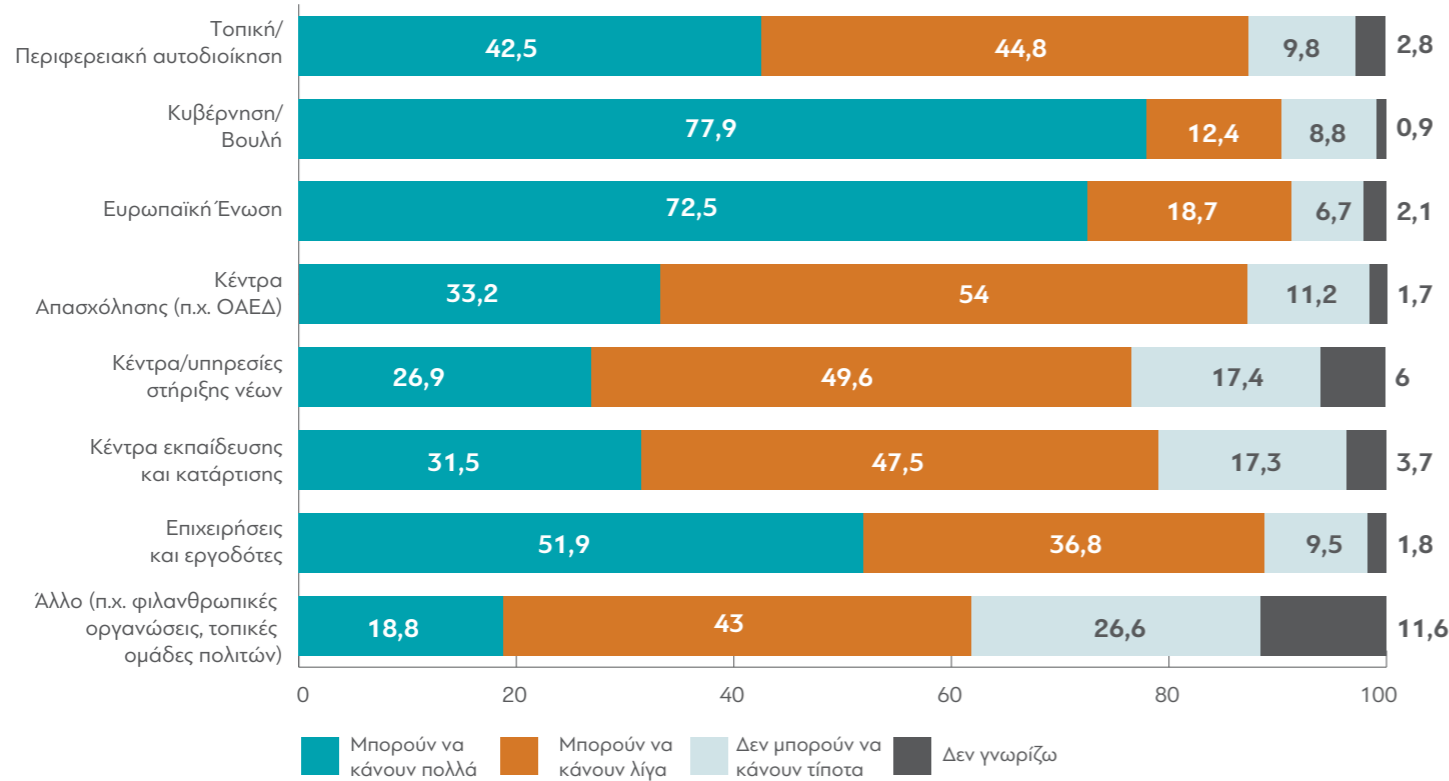
	ΑΤΤΙΚΗ	ΣΤΕΡΕΑ ΕΛΛΑΔΑ	ΚΕΝΤΡΙΚΗ ΜΑΚΕΔΟΝΙΑ	ΚΡΗΤΗ	ΑΝ. ΜΑΚΕΔΟΝΙΑ/ ΘΡΑΚΗ	ΗΠΕΙΡΟΣ	ΙΟΝΙΟ	Β.ΑΙΓΑΙΟ
Συμφωνώ απολύτως	80,8	83,5	83,3	90,4	86,8	80,8	69,1	96,4
Συμφωνώ	16,4	15,1	16,1	9	9,1	14,3	25	3,6
Ούτε συμφωνώ/ Ούτε διαφωνώ	0,9	1,4	0,7	0,6	4,1	5	5,8	0
Διαφωνώ	0,7	0	0	0	0	0	0	0
Διαφωνώ απολύτως	0,7	0	0	0	0	0	0	0
Δεν γνωρίζω	0,5	0	0	0	0	0	0	0

	ΠΕΛΟΠΟΝΝΗΣΟΣ	Ν.ΑΙΓΑΙΟ	ΘΕΣΣΑΛΙΑ	ΔΥΤ. ΕΛΛΑΔΑ	ΔΥΤ. ΜΑΚΕΔΟΝΙΑ	ΝΗΣΙΑ	ΑΝ. & ΔΥΤ. ΜΑΚΕΔΟΝΙΑ/ ΘΡΑΚΗ
Συμφωνώ απολύτως	76,4	83,9	84	85,9	82,2	83,6	85,4
Συμφωνώ	9,7	4,4	13,6	14,1	17,8	9,5	11,7
Ούτε συμφωνώ/ Ούτε διαφωνώ	11,3	11,6	0,8	0	0	6,8	2,8
Διαφωνώ	2,5	0	1,6	0	0	0	0
Διαφωνώ απολύτως	0	0	0	0	0	0	0
Δεν γνωρίζω	0	0	0	0	0	0	0

	ΕΡΓΑΖΟΜΕΝΟΙ (ΜΙΣΘΩΤΟΙ/ΑΥΤΟΑΠ.)	ΜΗ ΕΡΓΑΖΟΜΕΝΟΙ	ΜΙΣΘΩΤΟΙ	ΑΥΤΟΑΠΑΣΧΟΛΟΥΜΕΝΟΙ	ΕΙΜΑΙ ΑΝΕΡΓΟΣ(-Η)/ ΔΕΝ ΕΧΩ ΔΟΥΛΕΙΑ
Συμφωνώ απολύτως	83	82,7	84	78,6	89,2
Συμφωνώ	14	14,6	13,9	14,5	9,8
Ούτε συμφωνώ/ Ούτε διαφωνώ	1,9	2,1	1,1	4,7	0,4
Διαφωνώ	0,3	0,6	0,3	0,1	0,6
Διαφωνώ απολύτως	0,5	0,1	0,1	2,1	0
Δεν γνωρίζω	0,4	0	0,5	0	0

	ΜΕΧΡΙ ΚΑΙ ΓΥΜΝΑΣΙΟ	ΜΕ ΑΠΟΛΥΤΗΡΙΟ ΛΥΚΕΙΟΥ	ΙΕΚ, ΚΕΚ	ΑΕΙ/ΤΕΙ	MASTER/ ΔΙΔΑΚΤΟΡΙΚΟ
Συμφωνώ απολύτως	77,9	80,8	89	85,6	84,3
Συμφωνώ	7	16,5	9,5	12,6	13,4
Ούτε συμφωνώ/ Ούτε διαφωνώ	10,6	1,8	0,5	1,7	1,4
Διαφωνώ	0	0,6	1,1	0	0,4
Διαφωνώ απολύτως	4,4	0	0	0,2	0,5
Δεν γνωρίζω	0	0,3	0	0	0

2. Σε ποιο βαθμό πιστεύετε ότι τα πρόσωπα και οι οργανισμοί που παρατίθενται παρακάτω μπορούν πράγματι να κάνουν κάτι για να μειώσουν την ανεργία των νέων στην Ελλάδα; (Q3GRD)



Πίνακας Q3_A: Τοπική/Περιφερειακή αυτοδιοίκηση

	ΣΥΝΟΛΟ	ΑΝΔΡΑΣ	ΓΥΝΑΙΚΑ	18-24	25-35
Μπορούν να κάνουν πολλά	42,5	42,7	42,3	40,8	43,4
Μπορούν να κάνουν λίγα	44,8	43,7	46	48,6	42,9
Δεν μπορούν να κάνουν τίποτα	9,8	11,4	8,2	8	10,7
Δεν γνωρίζω	2,8	2,2	3,5	2,6	2,9

	ΑΤΤΙΚΗ	ΣΤΕΡΕΑ ΕΛΛΑΔΑ	ΚΕΝΤΡΙΚΗ ΜΑΚΕΔΟΝΙΑ	ΚΡΗΤΗ	ΑΝ. ΜΑΚΕΔΟΝΙΑ/ΘΡΑΚΗ	ΗΠΕΙΡΟΣ	ΙΟΝΙΟ	Β.ΑΙΓΑΙΟ
Μπορούν να κάνουν πολλά	39,1	54,1	42,6	41,8	54,2	40,1	50	28,5
Μπορούν να κάνουν λίγα	47,3	37,3	47,9	50,3	37,1	49,1	31,6	51,2
Δεν μπορούν να κάνουν τίποτα	10,5	4,5	6,8	7,9	8,7	7,8	18,4	20,2
Δεν γνωρίζω	3,2	4,2	2,8	0	0	3,1	0	0

	ΠΕΛΟΠΟΝΝΗΣΟΣ	Ν.ΑΙΓΑΙΟ	ΘΕΣΣΑΛΙΑ	ΔΥΤ. ΕΛΛΑΔΑ	ΔΥΤ. ΜΑΚΕΔΟΝΙΑ	ΝΗΣΙΑ	ΑΝ. & ΔΥΤ. ΜΑΚΕΔΟΝΙΑ/ΘΡΑΚΗ
Μπορούν να κάνουν πολλά	49,5	45,4	38,5	45,3	42,7	41,8	50,8
Μπορούν να κάνουν λίγα	36,6	21,5	51,7	40,4	42,9	32,5	38,8
Δεν μπορούν να κάνουν τίποτα	8,2	26,7	8,2	11,9	6,9	22,7	8,2
Δεν γνωρίζω	5,7	6,5	1,6	2,4	7,4	3	2,2

	ΕΡΓΑΖΟΜΕΝΟΙ (ΜΙΣΘΩΤΟΙ/ΑΥΤΟΑΠ.)	ΜΗ ΕΡΓΑΖΟΜΕΝΟΙ	ΜΙΣΘΩΤΟΙ	ΑΥΤΟΑΠΑΣΧΟΛΟΥΜΕΝΟΙ	ΕΙΜΑΙ ΑΝΕΡΓΟΣ(-Η)/ ΔΕΝ ΕΧΩ ΔΟΥΛΕΙΑ
Μπορούν να κάνουν πολλά	42,4	42,6	41,8	44,8	44,6
Μπορούν να κάνουν λίγα	43,8	45,7	42,5	49,1	44,6
Δεν μπορούν να κάνουν τίποτα	11,4	8,5	12,8	5,8	9,1
Δεν γνωρίζω	2,4	3,2	2,9	0,4	1,7

	ΜΕΧΡΙ ΚΑΙ ΓΥΜΝΑΣΙΟ	ΜΕ ΑΠΟΛΥΤΗΡΙΟ ΛΥΚΕΙΟΥ	ΙΕΚ, ΚΕΚ	ΑΕΙ/ΤΕΙ	MASTER/ ΔΙΔΑΚΤΟΡΙΚΟ
Μπορούν να κάνουν πολλά	41,1	42,9	40,1	44,4	33,4
Μπορούν να κάνουν λίγα	36,8	43,9	47,4	46,1	53,5
Δεν μπορούν να κάνουν τίποτα	17,3	9,6	11	8,2	12,7
Δεν γνωρίζω	4,7	3,7	1,5	1,3	0,4

Πίνακας Q3_B: Κυβέρνηση/ Βουλή

	ΣΥΝΟΛΟ	ΑΝΔΡΑΣ	ΓΥΝΑΙΚΑ	18-24	25-35
Μπορούν να κάνουν πολλά	77,9	77,4	78,4	78,8	77,4
Μπορούν να κάνουν λίγα	12,4	13,7	11	13,5	11,8
Δεν μπορούν να κάνουν τίποτα	8,8	8,4	9,2	6,6	9,9
Δεν γνωρίζω	0,9	0,5	1,4	1,1	0,9

	ΑΤΤΙΚΗ	ΣΤΕΡΕΑ ΕΛΛΑΔΑ	ΚΕΝΤΡΙΚΗ ΜΑΚΕΔΟΝΙΑ	ΚΡΗΤΗ	ΑΝ. ΜΑΚΕΔΟΝΙΑ/ΘΡΑΚΗ	ΗΠΕΙΡΟΣ	ΙΟΝΙΟ	Β.ΑΙΓΑΙΟ
Μπορούν να κάνουν πολλά	79,2	77,7	75,6	81,4	71,6	74,2	67,8	83,9
Μπορούν να κάνουν λίγα	11,7	9,1	14,7	12,9	14,9	20,9	23,6	15,5
Δεν μπορούν να κάνουν τίποτα	9	9	8,3	5,7	11,1	5	8,7	0,6
Δεν γνωρίζω	0,2	4,2	1,4	0	2,4	0	0	0

	ΠΕΛΟΠΟΝΝΗΣΟΣ	Ν.ΑΙΓΑΙΟ	ΘΕΣΣΑΛΙΑ	ΔΥΤ. ΕΛΛΑΔΑ	ΔΥΤ. ΜΑΚΕΔΟΝΙΑ	ΝΗΣΙΑ	ΑΝ. & ΔΥΤ. ΜΑΚΕΔΟΝΙΑ/ΘΡΑΚΗ
Μπορούν να κάνουν πολλά	76	69,3	83,3	87,3	61,9	73	68,7
Μπορούν να κάνουν λίγα	5,3	0,5	12,2	6,3	32,5	10,7	20,1
Δεν μπορούν να κάνουν τίποτα	18,7	23,7	4,5	4,8	5,7	13,3	9,5
Δεν γνωρίζω	0	6,5	0	1,6	0	3	1,7

	ΕΡΓΑΖΟΜΕΝΟΙ (ΜΙΣΘΩΤΟΙ/ΑΥΤΟΑΠ.)	ΜΗ ΕΡΓΑΖΟΜΕΝΟΙ	ΜΙΣΘΩΤΟΙ	ΑΥΤΟΑΠΑΣΧΟΛΟΥΜΕΝΟΙ	ΕΙΜΑΙ ΑΝΕΡΓΟΣ(-Η)/ ΔΕΝ ΕΧΩ ΔΟΥΛΕΙΑ
Μπορούν να κάνουν πολλά	78,8	77,2	78,5	80	76,9
Μπορούν να κάνουν λίγα	11,4	13,2	11,6	10,5	11,7
Δεν μπορούν να κάνουν τίποτα	9	8,6	9,9	5,5	10,9
Δεν γνωρίζω	0,8	1	0,1	4	0,5

	ΜΕΧΡΙ ΚΑΙ ΓΥΜΝΑΣΙΟ	ΜΕ ΑΠΟΛΥΤΗΡΙΟ ΛΥΚΕΙΟΥ	ΙΕΚ, ΚΕΚ	ΑΕΙ/ΤΕΙ	MASTER/ ΔΙΔΑΚΤΟΡΙΚΟ
Μπορούν να κάνουν πολλά	64,9	79,1	72,5	80,2	75,2
Μπορούν να κάνουν λίγα	24,5	11,5	12	11,9	17,8
Δεν μπορούν να κάνουν τίποτα	5,8	8,5	14,4	7,5	7
Δεν γνωρίζω	4,7	1	1,1	0,3	0

Πίνακας Q3_C: Ευρωπαϊκή Ένωση

	ΣΥΝΟΛΟ	ΑΝΔΡΑΣ	ΓΥΝΑΙΚΑ	18-24	25-35
Μπορούν να κάνουν πολλά	72,5	70,7	74,4	70,2	73,7
Μπορούν να κάνουν λίγα	18,7	18,8	18,5	25	15,5
Δεν μπορούν να κάνουν τίποτα	6,7	7,9	5,5	4	8,1
Δεν γνωρίζω	2,1	2,6	1,5	0,8	2,7

	ΑΤΤΙΚΗ	ΣΤΕΡΕΑ ΕΛΛΑΔΑ	ΚΕΝΤΡΙΚΗ ΜΑΚΕΔΟΝΙΑ	ΚΡΗΤΗ	ΑΝ. ΜΑΚΕΔΟΝΙΑ/ΘΡΑΚΗ	ΗΠΕΙΡΟΣ	ΙΟΝΙΟ	Β.ΑΙΓΑΙΟ
Μπορούν να κάνουν πολλά	71,2	74,2	70,4	80,1	81,9	62,5	50,6	74,1
Μπορούν να κάνουν λίγα	19,9	17,2	21,3	18,4	7,9	21,4	25,2	12,5
Δεν μπορούν να κάνουν τίποτα	6,8	6,6	5,7	1,5	7,8	11,1	24,2	13,4
Δεν γνωρίζω	2,1	2	2,6	0	2,4	5	0	0

	ΠΕΛΟΠΟΝΝΗΣΟΣ	Ν.ΑΙΓΑΙΟ	ΘΕΣΣΑΛΙΑ	ΔΥΤ. ΕΛΛΑΔΑ	ΔΥΤ. ΜΑΚΕΔΟΝΙΑ	ΝΗΣΙΑ	ΑΝ. & ΔΥΤ. ΜΑΚΕΔΟΝΙΑ/ΘΡΑΚΗ
Μπορούν να κάνουν πολλά	71,8	63,4	80,5	70,7	88,2	63,1	83,8
Μπορούν να κάνουν λίγα	13,5	28,1	11,8	23,5	9,8	22,9	8,5
Δεν μπορούν να κάνουν τίποτα	13,4	0,5	6,7	4,1	2	10,3	6
Δεν γνωρίζω	1,3	8	1,1	1,6	0	3,7	1,7

	ΕΡΓΑΖΟΜΕΝΟΙ (ΜΙΣΘΩΤΟΙ/ΑΥΤΟΑΠ.)	ΜΗ ΕΡΓΑΖΟΜΕΝΟΙ	ΜΙΣΘΩΤΟΙ	ΑΥΤΟΑΠΑΣΧΟΛΟΥΜΕΝΟΙ	ΕΙΜΑΙ ΑΝΕΡΓΟΣ(-Η)/ ΔΕΝ ΕΧΩ ΔΟΥΛΕΙΑ
Μπορούν να κάνουν πολλά	72,3	72,7	72,7	70,9	73,9
Μπορούν να κάνουν λίγα	17,8	19,4	16,8	21,9	18,2
Δεν μπορούν να κάνουν τίποτα	6,9	6,6	7,9	2,8	6,1
Δεν γνωρίζω	3	1,3	2,7	4,3	1,8

	ΜΕΧΡΙ ΚΑΙ ΓΥΜΝΑΣΙΟ	ΜΕ ΑΠΟΛΥΤΗΡΙΟ ΛΥΚΕΙΟΥ	ΙΕΚ, ΚΕΚ	ΑΕΙ/ΤΕΙ	MASTER/ ΔΙΔΑΚΤΟΡΙΚΟ
Μπορούν να κάνουν πολλά	56,5	72	69,8	77,6	75,1
Μπορούν να κάνουν λίγα	23,4	19,9	19,1	14,8	16,6
Δεν μπορούν να κάνουν τίποτα	11,2	5,9	10	6,3	8,3
Δεν γνωρίζω	8,9	2,2	1,1	1,4	0

Πίνακας Q3_D: Κέντρα Απασχόλησης (π.κ. ΟΑΕΔ)

	ΣΥΝΟΛΟ	ΑΝΔΡΑΣ	ΓΥΝΑΙΚΑ	18-24	25-35
Μπορούν να κάνουν πολλά	33,2	31	35,4	31,8	33,9
Μπορούν να κάνουν λίγα	54	53,8	54,2	59,1	51,4
Δεν μπορούν να κάνουν τίποτα	11,2	13,2	9,1	7,5	13
Δεν γνωρίζω	1,7	2	1,4	1,7	1,7

	ΑΤΤΙΚΗ	ΣΤΕΡΕΑ ΕΛΛΑΔΑ	ΚΕΝΤΡΙΚΗ ΜΑΚΕΔΟΝΙΑ	ΚΡΗΤΗ	ΑΝ. ΜΑΚΕΔΟΝΙΑ/ΘΡΑΚΗ	ΗΠΕΙΡΟΣ	ΙΟΝΙΟ	Β.ΑΙΓΑΙΟ
Μπορούν να κάνουν πολλά	32	39,2	40,5	20	38	23,9	24,6	12,6
Μπορούν να κάνουν λίγα	53,8	49,2	49,2	75,7	53,5	70,2	56,5	66,8
Δεν μπορούν να κάνουν τίποτα	12,9	9,3	10,3	1,9	8	5,9	1,5	16,1
Δεν γνωρίζω	1,3	2,3	0,1	2,4	0,4	0	17,5	4,5

	ΠΕΛΟΠΟΝΝΗΣΟΣ	Ν.ΑΙΓΑΙΟ	ΘΕΣΣΑΛΙΑ	ΔΥΤ. ΕΛΛΑΔΑ	ΔΥΤ. ΜΑΚΕΔΟΝΙΑ	ΝΗΣΙΑ	ΑΝ. & ΔΥΤ. ΜΑΚΕΔΟΝΙΑ/ΘΡΑΚΗ
Μπορούν να κάνουν πολλά	38,7	28,9	32,2	37,4	30	23,2	35,6
Μπορούν να κάνουν λίγα	49,4	26	56,7	53	54,1	45,4	53,7
Δεν μπορούν να κάνουν τίποτα	7,1	37	10,6	9,6	15,9	21,9	10,4
Δεν γνωρίζω	4,8	8	0,5	0	0	9,5	0,3

	ΕΡΓΑΖΟΜΕΝΟΙ (ΜΙΣΘΩΤΟΙ/ΑΥΤΟΑΠ.)	ΜΗ ΕΡΓΑΖΟΜΕΝΟΙ	ΜΙΣΘΩΤΟΙ	ΑΥΤΟΑΠΑΣΧΟΛΟΥΜΕΝΟΙ	ΕΙΜΑΙ ΑΝΕΡΓΟΣ(-Η)/ ΔΕΝ ΕΧΩ ΔΟΥΛΕΙΑ
Μπορούν να κάνουν πολλά	33,6	32,8	33	36,1	36,3
Μπορούν να κάνουν λίγα	51,7	55,9	51,6	52	53,9
Δεν μπορούν να κάνουν τίποτα	13,1	9,6	13,5	11,4	9,4
Δεν γνωρίζω	1,7	1,7	1,9	0,5	0,4

	ΜΕΧΡΙ ΚΑΙ ΓΥΜΝΑΣΙΟ	ΜΕ ΑΠΟΛΥΤΗΡΙΟ ΛΥΚΕΙΟΥ	ΙΕΚ, ΚΕΚ	ΑΕΙ/ΤΕΙ	MASTER/ ΔΙΔΑΚΤΟΡΙΚΟ
Μπορούν να κάνουν πολλά	50,9	31,3	34,3	34,3	31,3
Μπορούν να κάνουν λίγα	29	58,3	45,4	52,4	50,4
Δεν μπορούν να κάνουν τίποτα	10,5	9	19,1	12	17,9
Δεν γνωρίζω	9,6	1,4	1,2	1,3	0,4

Πίνακας Q3_E: Κέντρα/ υπηρεσίες στήριξης νέων

	ΣΥΝΟΛΟ	ΑΝΔΡΑΣ	ΓΥΝΑΙΚΑ	18-24	25-35
Μπορούν να κάνουν πολλά	26,9	23,8	30,2	25,9	27,5
Μπορούν να κάνουν λίγα	49,6	48,5	50,8	50,2	49,3
Δεν μπορούν να κάνουν τίποτα	17,4	21,7	12,9	15	18,6
Δεν γνωρίζω	6	6	6	8,9	4,6

	ΑΤΤΙΚΗ	ΣΤΕΡΕΑ ΕΛΛΑΔΑ	ΚΕΝΤΡΙΚΗ ΜΑΚΕΔΟΝΙΑ	ΚΡΗΤΗ	ΑΝ. ΜΑΚΕΔΟΝΙΑ/ΘΡΑΚΗ	ΗΠΕΙΡΟΣ	ΙΟΝΙΟ	Β.ΑΙΓΑΙΟ
Μπορούν να κάνουν πολλά	25	34,4	31,2	16,1	38,6	9,1	21,7	17,3
Μπορούν να κάνουν λίγα	51	39,3	51,3	67,9	47,3	73,5	45,8	47,8
Δεν μπορούν να κάνουν τίποτα	18,2	22	14,5	10	13,8	6,8	27,9	24,5
Δεν γνωρίζω	5,7	4,3	3	6	0,4	10,6	4,6	10,5

	ΠΕΛΟΠΟΝΝΗΣΟΣ	Ν.ΑΙΓΑΙΟ	ΘΕΣΣΑΛΙΑ	ΔΥΤ. ΕΛΛΑΔΑ	ΔΥΤ. ΜΑΚΕΔΟΝΙΑ	ΝΗΣΙΑ	ΑΝ. & ΔΥΤ. ΜΑΚΕΔΟΝΙΑ/ΘΡΑΚΗ
Μπορούν να κάνουν πολλά	28,9	21,2	29,7	33,9	23,7	20,2	34,1
Μπορούν να κάνουν λίγα	56,6	20	37,8	48,3	27,9	34,5	41,5
Δεν μπορούν να κάνουν τίποτα	5,3	38,2	20,5	15,8	37,5	31,7	20,9
Δεν γνωρίζω	9,3	20,7	12	2,1	10,9	13,6	3,5

	ΕΡΓΑΖΟΜΕΝΟΙ (ΜΙΣΘΩΤΟΙ/ΑΥΤΟΑΠ.)	ΜΗ ΕΡΓΑΖΟΜΕΝΟΙ	ΜΙΣΘΩΤΟΙ	ΑΥΤΟΑΠΑΣΧΟΛΟΥΜΕΝΟΙ	ΕΙΜΑΙ ΑΝΕΡΓΟΣ(-Η)/ ΔΕΝ ΕΧΩ ΔΟΥΛΕΙΑ
Μπορούν να κάνουν πολλά	28,3	25,8	28	29,5	28,4
Μπορούν να κάνουν λίγα	49,4	49,8	50,3	45,8	47,4
Δεν μπορούν να κάνουν τίποτα	19,6	15,6	19,1	21,5	16,8
Δεν γνωρίζω	2,7	8,7	2,6	3,2	7,4

	ΜΕΧΡΙ ΚΑΙ ΓΥΜΝΑΣΙΟ	ΜΕ ΑΠΟΛΥΤΗΡΙΟ ΛΥΚΕΙΟΥ	ΙΕΚ, ΚΕΚ	ΑΕΙ/ΤΕΙ	MASTER/ ΔΙΔΑΚΤΟΡΙΚΟ
Μπορούν να κάνουν πολλά	31	27,1	30,6	25,3	18,4
Μπορούν να κάνουν λίγα	38	50	46,4	53	45,7
Δεν μπορούν να κάνουν τίποτα	16,3	15,6	19,9	18,6	32,4
Δεν γνωρίζω	14,7	7,3	3,2	3,1	3,6

Πίνακας Q3_F: Κέντρα εκπαίδευσης και κατάρτισης

	ΣΥΝΟΛΟ	ΑΝΔΡΑΣ	ΓΥΝΑΙΚΑ	18-24	25-35
Μπορούν να κάνουν πολλά	31,5	29,5	33,6	34,1	30,2
Μπορούν να κάνουν λίγα	47,5	46	49	47,4	47,5
Δεν μπορούν να κάνουν τίποτα	17,3	20,2	14,3	15	18,5
Δεν γνωρίζω	3,7	4,3	3	3,5	3,8

	ΑΤΤΙΚΗ	ΣΤΕΡΕΑ ΕΛΛΑΔΑ	ΚΕΝΤΡΙΚΗ ΜΑΚΕΔΟΝΙΑ	ΚΡΗΤΗ	ΑΝ. ΜΑΚΕΔΟΝΙΑ/ΘΡΑΚΗ	ΗΠΕΙΡΟΣ	ΙΟΝΙΟ	Β.ΑΙΓΑΙΟ
Μπορούν να κάνουν πολλά	31,2	39,5	36,7	24,7	38,6	11,4	21,1	7,6
Μπορούν να κάνουν λίγα	48,9	40,8	47,4	58,6	45,9	54,9	60,3	67,4
Δεν μπορούν να κάνουν τίποτα	16,4	17,6	14,6	16,7	14,5	23,2	9,3	19
Δεν γνωρίζω	3,6	2	1,3	0	1	10,6	9,2	6

	ΠΕΛΟΠΟΝΝΗΣΟΣ	Ν.ΑΙΓΑΙΟ	ΘΕΣΣΑΛΙΑ	ΔΥΤ. ΕΛΛΑΔΑ	ΔΥΤ. ΜΑΚΕΔΟΝΙΑ	ΝΗΣΙΑ	ΑΝ. & ΔΥΤ. ΜΑΚΕΔΟΝΙΑ/ΘΡΑΚΗ
Μπορούν να κάνουν πολλά	32,4	34,8	35,7	30,4	22,6	23,6	33,8
Μπορούν να κάνουν λίγα	41,5	24	37,1	51,3	38,3	45,7	43,6
Δεν μπορούν να κάνουν τίποτα	17,5	34,7	21,7	14,3	30,8	23,7	19,4
Δεν γνωρίζω	8,6	6,5	5,6	4	8,3	7,1	3,2

	ΕΡΓΑΖΟΜΕΝΟΙ (ΜΙΣΘΩΤΟΙ/ΑΥΤΟΑΠ.)	ΜΗ ΕΡΓΑΖΟΜΕΝΟΙ	ΜΙΣΘΩΤΟΙ	ΑΥΤΟΑΠΑΣΧΟΛΟΥΜΕΝΟΙ	ΕΙΜΑΙ ΑΝΕΡΓΟΣ(-Η)/ ΔΕΝ ΕΧΩ ΔΟΥΛΕΙΑ
Μπορούν να κάνουν πολλά	30,1	32,7	31,4	24,7	31,9
Μπορούν να κάνουν λίγα	47	47,8	46,4	49,4	47,7
Δεν μπορούν να κάνουν τίποτα	19,2	15,8	18	24,3	16,8
Δεν γνωρίζω	3,7	3,7	4,2	1,6	3,6

	ΜΕΧΡΙ ΚΑΙ ΓΥΜΝΑΣΙΟ	ΜΕ ΑΠΟΛΥΤΗΡΙΟ ΛΥΚΕΙΟΥ	ΙΕΚ, ΚΕΚ	ΑΕΙ/ΤΕΙ	MASTER/ ΔΙΔΑΚΤΟΡΙΚΟ
Μπορούν να κάνουν πολλά	41,4	33,4	33,4	25,8	20,1
Μπορούν να κάνουν λίγα	29,5	47,1	43	53,6	47,5
Δεν μπορούν να κάνουν τίποτα	18,6	14,7	23	18,9	31
Δεν γνωρίζω	10,6	4,8	0,5	1,6	1,4

Πίνακας Q3_G: Επιχειρήσεις και εργοδότες

	ΣΥΝΟΛΟ	ΑΝΔΡΑΣ	ΓΥΝΑΙΚΑ	18-24	25-35
Μπορούν να κάνουν πολλά	51,9	54	49,8	54,4	50,7
Μπορούν να κάνουν λίγα	36,8	34	39,8	36,5	37
Δεν μπορούν να κάνουν τίποτα	9,5	10	9	6,5	11
Δεν γνωρίζω	1,8	2,1	1,4	2,6	1,3

	ΑΤΤΙΚΗ	ΣΤΕΡΕΑ ΕΛΛΑΔΑ	ΚΕΝΤΡΙΚΗ ΜΑΚΕΔΟΝΙΑ	ΚΡΗΤΗ	ΑΝ. ΜΑΚΕΔΟΝΙΑ/ΘΡΑΚΗ	ΗΠΕΙΡΟΣ	ΙΟΝΙΟ	Β.ΑΙΓΑΙΟ
Μπορούν να κάνουν πολλά	54,5	45,6	55,3	57,9	54,1	16,7	76,9	47,9
Μπορούν να κάνουν λίγα	36,4	36,8	37,2	31,9	38,1	56,5	21,7	45,1
Δεν μπορούν να κάνουν τίποτα	7,4	13,4	7,5	10,2	7,3	22,8	0	7
Δεν γνωρίζω	1,8	4,2	0	0	0,6	4	1,5	0

	ΠΕΛΟΠΟΝΝΗΣΟΣ	Ν.ΑΙΓΑΙΟ	ΘΕΣΣΑΛΙΑ	ΔΥΤ. ΕΛΛΑΔΑ	ΔΥΤ. ΜΑΚΕΔΟΝΙΑ	ΝΗΣΙΑ	ΑΝ. & ΔΥΤ. ΜΑΚΕΔΟΝΙΑ/ΘΡΑΚΗ
Μπορούν να κάνουν πολλά	36,8	50,3	55,4	53,1	28,6	56,5	46,5
Μπορούν να κάνουν λίγα	47,5	31,2	27,2	34,3	49,4	32,6	41,4
Δεν μπορούν να κάνουν τίποτα	11	12	15,9	12,6	13,7	7,5	9,2
Δεν γνωρίζω	4,8	6,5	1,6	0	8,3	3,4	2,9

	ΕΡΓΑΖΟΜΕΝΟΙ (ΜΙΣΘΩΤΟΙ/ΑΥΤΟΑΠ.)	ΜΗ ΕΡΓΑΖΟΜΕΝΟΙ	ΜΙΣΘΩΤΟΙ	ΑΥΤΟΑΠΑΣΧΟΛΟΥΜΕΝΟΙ	ΕΙΜΑΙ ΑΝΕΡΓΟΣ(-Η)/ ΔΕΝ ΕΧΩ ΔΟΥΛΕΙΑ
Μπορούν να κάνουν πολλά	51,6	52,2	54,3	40,7	46,9
Μπορούν να κάνουν λίγα	35,4	38	33,1	44,5	44,3
Δεν μπορούν να κάνουν τίποτα	11,6	7,7	10,9	14,5	8,5
Δεν γνωρίζω	1,4	2	1,7	0,3	0,2

	ΜΕΧΡΙ ΚΑΙ ΓΥΜΝΑΣΙΟ	ΜΕ ΑΠΟΛΥΤΗΡΙΟ ΛΥΚΕΙΟΥ	ΙΕΚ, ΚΕΚ	ΑΕΙ/ΤΕΙ	MASTER/ ΔΙΔΑΚΤΟΡΙΚΟ
Μπορούν να κάνουν πολλά	36,5	51,4	55,8	53,3	58
Μπορούν να κάνουν λίγα	34,7	36,9	36,6	37,5	34,5
Δεν μπορούν να κάνουν τίποτα	24,1	9,5	6,6	8,5	7,6
Δεν γνωρίζω	4,7	2,2	1	0,6	0

Πίνακας Q3_H: Άλλο (π.κ. φιλανθρωπικές οργανώσεις, τοπικές ομάδες πολιτών)

	ΣΥΝΟΛΟ	ΑΝΔΡΑΣ	ΓΥΝΑΙΚΑ	18-24	25-35
Μπορούν να κάνουν πολλά	18,8	17,8	19,9	15,3	20,5
Μπορούν να κάνουν λίγα	43	39,9	46,3	45,8	41,6
Δεν μπορούν να κάνουν τίποτα	26,6	31,6	21,4	26,8	26,6
Δεν γνωρίζω	11,6	10,8	12,4	12,1	11,3

	ΑΤΤΙΚΗ	ΣΤΕΡΕΑ ΕΛΛΑΔΑ	ΚΕΝΤΡΙΚΗ ΜΑΚΕΔΟΝΙΑ	ΚΡΗΤΗ	ΑΝ. ΜΑΚΕΔΟΝΙΑ/ΘΡΑΚΗ	ΗΠΕΙΡΟΣ	ΙΟΝΙΟ	Β.ΑΙΓΑΙΟ
Μπορούν να κάνουν πολλά	18,1	26,4	19	12	28,1	21,3	18,5	9,2
Μπορούν να κάνουν λίγα	43,7	33,9	49,7	49,2	35,7	35,9	49	47,2
Δεν μπορούν να κάνουν τίποτα	27,6	31,7	23,2	30,8	25,3	29,6	19,7	31,7
Δεν γνωρίζω	10,6	8	8,1	8	10,9	13,3	12,7	11,9

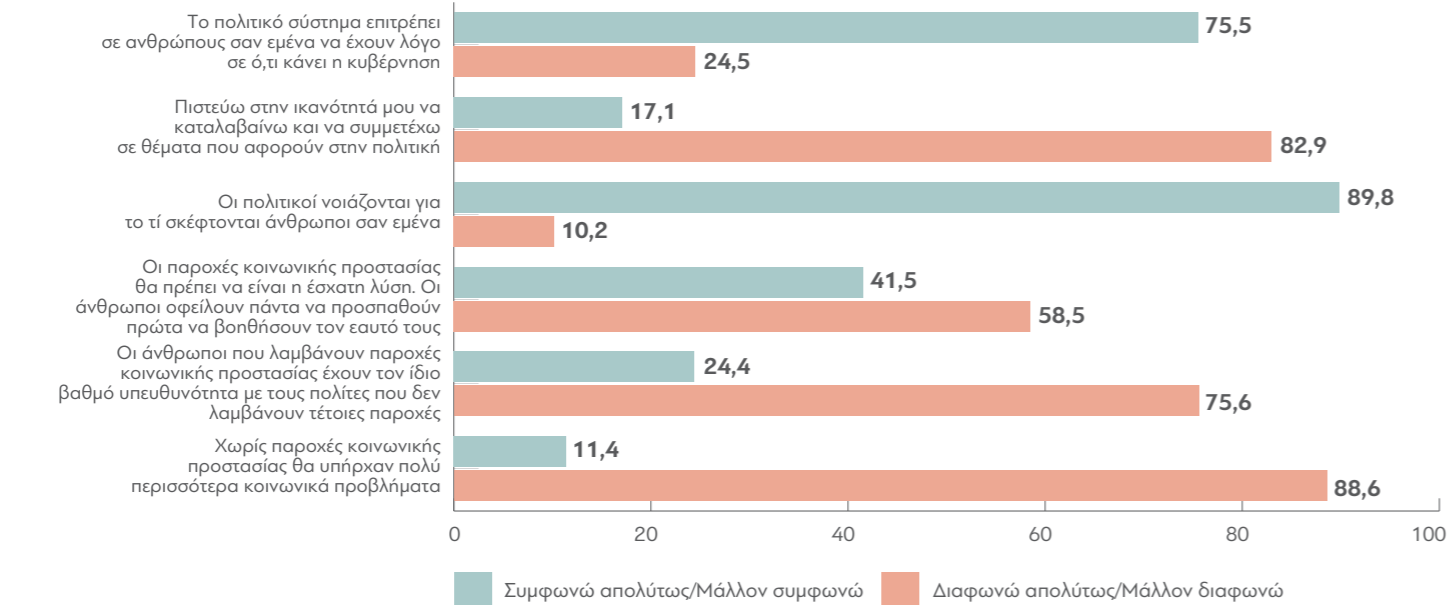
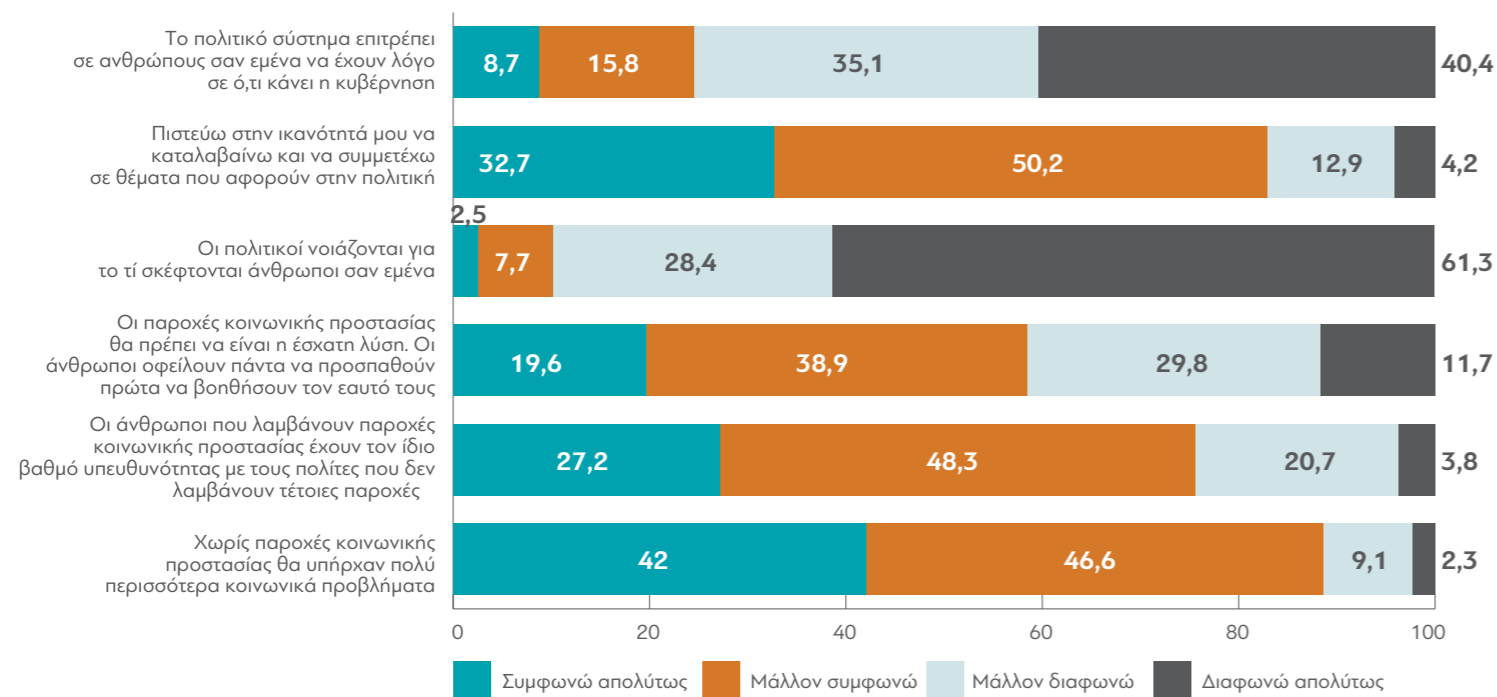
	ΠΕΛΟΠΟΝΝΗΣΟΣ	Ν.ΑΙΓΑΙΟ	ΘΕΣΣΑΛΙΑ	ΔΥΤ. ΕΛΛΑΔΑ	ΔΥΤ. ΜΑΚΕΔΟΝΙΑ	ΝΗΣΙΑ	ΑΝ. & ΔΥΤ. ΜΑΚΕΔΟΝΙΑ/ΘΡΑΚΗ
Μπορούν να κάνουν πολλά	20,8	17,7	24,2	13,5	11,1	15,5	23
Μπορούν να κάνουν λίγα	36,6	26,3	38,8	47,4	38,6	38,1	36,6
Δεν μπορούν να κάνουν τίποτα	22,9	31,7	25,7	22,3	31,4	28,6	27,1
Δεν γνωρίζω	19,6	24,3	11,3	16,8	19	17,8	13,3

	ΕΡΓΑΖΟΜΕΝΟΙ (ΜΙΣΘΩΤΟΙ/ΑΥΤΟΑΠ.)	ΜΗ ΕΡΓΑΖΟΜΕΝΟΙ	ΜΙΣΘΩΤΟΙ	ΑΥΤΟΑΠΑΣΧΟΛΟΥΜΕΝΟΙ	ΕΙΜΑΙ ΑΝΕΡΓΟΣ(-Η)/ ΔΕΝ ΕΧΩ ΔΟΥΛΕΙΑ
Μπορούν να κάνουν πολλά	19,1	18,5	18,6	21,2	21,8
Μπορούν να κάνουν λίγα	38,9	46,4	40	34,4	44,9
Δεν μπορούν να κάνουν τίποτα	32,5	21,8	31,9	34,8	17,4
Δεν γνωρίζω	9,5	13,3	9,4	9,6	15,9

	ΜΕΧΡΙ ΚΑΙ ΓΥΜΝΑΣΙΟ	ΜΕ ΑΠΟΛΥΤΗΡΙΟ ΛΥΚΕΙΟΥ	ΙΕΚ, ΚΕΚ	ΑΕΙ/ΤΕΙ	MASTER/ ΔΙΔΑΚΤΟΡΙΚΟ
Μπορούν να κάνουν πολλά	31,4	18,2	18,2	18,9	13,7
Μπορούν να κάνουν λίγα	41,5	41,9	44	45	48,3
Δεν μπορούν να κάνουν τίποτα	13,4	26,7	25,1	28,9	31,5
Δεν γνωρίζω	13,6	13,2	12,8	7,3	6,6

3. Σε ποιο βαθμό συμφωνείτε ή διαφωνείτε με τις ακόλουθες προτάσεις;

(X1GRD)



Πίνακας X1_A: Το πολιτικό σύστημα επιτρέπει σε ανθρώπους σαν εμένα να έχουν λόγο σε ό,τι κάνει η κυβέρνηση

	ΣΥΝΟΛΟ	ΑΝΔΡΑΣ	ΓΥΝΑΙΚΑ	18-24	25-35
Συμφωνώ απολύτως	8,7	8,8	8,5	8,9	8,5
Μάλλον συμφωνώ	15,8	16	15,6	19,7	13,9
Μάλλον διαφωνώ	35,1	31,2	39,2	35,6	34,9
Διαφωνώ απολύτως	40,4	43,9	36,6	35,8	42,7

	ΑΤΤΙΚΗ	ΣΤΕΡΕΑ ΕΛΛΑΔΑ	ΚΕΝΤΡΙΚΗ ΜΑΚΕΔΟΝΙΑ	ΚΡΗΤΗ	ΑΝ. ΜΑΚΕΔΟΝΙΑ/ΘΡΑΚΗ	ΗΠΕΙΡΟΣ	ΙΟΝΙΟ	Β.ΑΙΓΑΙΟ
Συμφωνώ απολύτως	9,8	13,8	4,9	5,8	11	17,4	17,5	1
Μάλλον συμφωνώ	12,8	19,4	24,3	7,7	21,1	32	19,2	15,3
Μάλλον διαφωνώ	34,6	27,7	37,4	41,1	32,6	17,8	35,4	33,7
Διαφωνώ απολύτως	42,8	39,2	33,3	45,3	35,3	32,8	27,9	50

	ΠΕΛΟΠΟΝΝΗΣΟΣ	Ν.ΑΙΓΑΙΟ	ΘΕΣΣΑΛΙΑ	ΔΥΤ. ΕΛΛΑΔΑ	ΔΥΤ. ΜΑΚΕΔΟΝΙΑ	ΝΗΣΙΑ	ΑΝ. & ΔΥΤ. ΜΑΚΕΔΟΝΙΑ/ΘΡΑΚΗ
Συμφωνώ απολύτως	6,5	0	9,4	7,2	14,8	4,8	12,1
Μάλλον συμφωνώ	11,7	30	11,7	9,4	2,3	23,1	15,5
Μάλλον διαφωνώ	31,5	27,8	44,7	39,3	33,8	31,5	32,9
Διαφωνώ απολύτως	50,3	42,2	34,3	44,1	49,1	40,7	39,5

	ΕΡΓΑΖΟΜΕΝΟΙ (ΜΙΣΘΩΤΟΙ/ΑΥΤΟΑΠ.)	ΜΗ ΕΡΓΑΖΟΜΕΝΟΙ	ΜΙΣΘΩΤΟΙ	ΑΥΤΟΑΠΑΣΧΟΛΟΥΜΕΝΟΙ	ΕΙΜΑΙ ΑΝΕΡΓΟΣ(-Η)/ ΔΕΝ ΕΧΩ ΔΟΥΛΕΙΑ
Συμφωνώ απολύτως	7,6	9,5	7,3	8,9	11,9
Μάλλον συμφωνώ	12,5	18,6	12,9	11	16,3
Μάλλον διαφωνώ	33	36,8	33,8	29,9	34,3
Διαφωνώ απολύτως	46,9	35,1	46	50,2	37,5

	ΜΕΧΡΙ ΚΑΙ ΓΥΜΝΑΣΙΟ	ΜΕ ΑΠΟΛΥΤΗΡΙΟ ΛΥΚΕΙΟΥ	ΙΕΚ, ΚΕΚ	ΑΕΙ/ΤΕΙ	MASTER/ ΔΙΔΑΚΤΟΡΙΚΟ
Συμφωνώ απολύτως	42,1	6,8	7,5	8,6	3
Μάλλον συμφωνώ	13	18,6	11,5	11,6	15,8
Μάλλον διαφωνώ	22,5	35,2	34,2	37,2	38,9
Διαφωνώ απολύτως	22,4	39,4	46,8	42,7	42,3

Πίνακας Χ1_Β: Πιστεύω στην ικανότητά μου να καταλαβαίνω και να συμμετέχω σε θέματα που αφορούν στην πολιτική

	ΣΥΝΟΛΟ	ΑΝΔΡΑΣ	ΓΥΝΑΙΚΑ	18-24	25-35
Συμφωνώ απολύτως	32,7	35,5	29,8	31,1	33,6
Μάλλον συμφωνώ	50,2	48	52,5	50,8	49,9
Μάλλον διαφωνώ	12,9	12,2	13,6	14,4	12,1
Διαφωνώ απολύτως	4,2	4,3	4,1	3,7	4,5

	ΑΤΤΙΚΗ	ΣΤΕΡΕΑ ΕΛΛΑΔΑ	ΚΕΝΤΡΙΚΗ ΜΑΚΕΔΟΝΙΑ	ΚΡΗΤΗ	ΑΝ. ΜΑΚΕΔΟΝΙΑ/ΘΡΑΚΗ	ΗΠΕΙΡΟΣ	ΙΟΝΙΟ	Β.ΑΙΓΑΙΟ
Συμφωνώ απολύτως	33,4	39,6	30,1	30,3	29,2	19,2	33,2	40,1
Μάλλον συμφωνώ	52,4	47,9	53,4	47,2	50,1	48,4	60,3	46,5
Μάλλον διαφωνώ	11,3	7	12,3	14,5	13,1	32,4	6,4	13,4
Διαφωνώ απολύτως	3	5,6	4,3	8	7,7	0	0	0

	ΠΕΛΟΠΟΝΝΗΣΟΣ	Ν.ΑΙΓΑΙΟ	ΘΕΣΣΑΛΙΑ	ΔΥΤ. ΕΛΛΑΔΑ	ΔΥΤ. ΜΑΚΕΔΟΝΙΑ	ΝΗΣΙΑ	ΑΝ. & ΔΥΤ. ΜΑΚΕΔΟΝΙΑ/ΘΡΑΚΗ
Συμφωνώ απολύτως	21,4	13,7	36,5	54,7	31,7	26,2	29,9
Μάλλον συμφωνώ	53,6	55,8	42,2	32,8	56,8	54,4	52,1
Μάλλον διαφωνώ	14,2	18,8	17,5	11,3	11,5	14,1	12,6
Διαφωνώ απολύτως	10,8	11,6	3,8	1,3	0	5,3	5,4

	ΕΡΓΑΖΟΜΕΝΟΙ (ΜΙΣΘΩΤΟΙ/ΑΥΤΟΑΠ.)	ΜΗ ΕΡΓΑΖΟΜΕΝΟΙ	ΜΙΣΘΩΤΟΙ	ΑΥΤΟΑΠΑΣΧΟΛΟΥΜΕΝΟΙ	ΕΙΜΑΙ ΑΝΕΡΓΟΣ(-Η)/ ΔΕΝ ΕΧΩ ΔΟΥΛΕΙΑ
Συμφωνώ απολύτως	31,9	33,4	31,1	34,8	31,9
Μάλλον συμφωνώ	50,9	49,6	50,2	54	51,8
Μάλλον διαφωνώ	12,5	13,2	13,2	9,4	11,6
Διαφωνώ απολύτως	4,8	3,8	5,5	1,9	4,7

	ΜΕΧΡΙ ΚΑΙ ΓΥΜΝΑΣΙΟ	ΜΕ ΑΠΟΛΥΤΗΡΙΟ ΛΥΚΕΙΟΥ	ΙΕΚ, ΚΕΚ	ΑΕΙ/ΤΕΙ	MASTER/ ΔΙΔΑΚΤΟΡΙΚΟ
Συμφωνώ απολύτως	29,3	30,9	29	37,8	44,9
Μάλλον συμφωνώ	42,1	51	55,4	48,1	44
Μάλλον διαφωνώ	16,5	13,7	10,2	12,2	7,1
Διαφωνώ απολύτως	12,1	4,3	5,4	1,9	4

Πίνακας Χ1_Γ: Οι πολιτικοί νοιάζονται για το τι σκέφτονται άνθρωποι σαν εμένα

	ΣΥΝΟΛΟ	ΑΝΔΡΑΣ	ΓΥΝΑΙΚΑ	18-24	25-35
Συμφωνώ απολύτως	2,5	2,6	2,4	1,6	3
Μάλλον συμφωνώ	7,7	9,4	6	9,3	6,9
Μάλλον διαφωνώ	28,4	30,5	26,3	31,3	27
Διαφωνώ απολύτως	61,3	57,5	65,3	57,9	63,1

	ΑΤΤΙΚΗ	ΣΤΕΡΕΑ ΕΛΛΑΔΑ	ΚΕΝΤΡΙΚΗ ΜΑΚΕΔΟΝΙΑ	ΚΡΗΤΗ	ΑΝ. ΜΑΚΕΔΟΝΙΑ/ΘΡΑΚΗ	ΗΠΕΙΡΟΣ	ΙΟΝΙΟ	Β.ΑΙΓΑΙΟ
Συμφωνώ απολύτως	3,3	6,5	1,3	0	3,6	6,5	0	5,5
Μάλλον συμφωνώ	7,3	8,5	8,3	2,3	11,3	15,2	5,1	0
Μάλλον διαφωνώ	32,1	27,2	29,2	25,5	24,6	28,4	40,9	32,6
Διαφωνώ απολύτως	57,2	57,8	61,2	72,2	60,5	49,8	53,9	61,9

	ΠΕΛΟΠΟΝΝΗΣΟΣ	Ν.ΑΙΓΑΙΟ	ΘΕΣΣΑΛΙΑ	ΔΥΤ. ΕΛΛΑΔΑ	ΔΥΤ. ΜΑΚΕΔΟΝΙΑ	ΝΗΣΙΑ	ΑΝ. & ΔΥΤ. ΜΑΚΕΔΟΝΙΑ/ΘΡΑΚΗ
Συμφωνώ απολύτως	2,3	1,5	0	1,8	0	2,3	2,5
Μάλλον συμφωνώ	7,4	27,2	7,7	0	8,3	13,8	10,4
Μάλλον διαφωνώ	11,3	33,4	25,8	23	21,1	35,1	23,6
Διαφωνώ απολύτως	78,9	37,9	66,5	75,2	70,6	48,8	63,6

	ΕΡΓΑΖΟΜΕΝΟΙ (ΜΙΣΘΩΤΟΙ/ΑΥΤΟΑΠ.)	ΜΗ ΕΡΓΑΖΟΜΕΝΟΙ	ΜΙΣΘΩΤΟΙ	ΑΥΤΟΑΠΑΣΧΟΛΟΥΜΕΝΟΙ	ΕΙΜΑΙ ΑΝΕΡΓΟΣ(-Η)/ ΔΕΝ ΕΧΩ ΔΟΥΛΕΙΑ
Συμφωνώ απολύτως	2,9	2,2	3,1	2,3	3,1
Μάλλον συμφωνώ	8,2	7,3	7,2	12	5,6
Μάλλον διαφωνώ	24,1	32	25,2	19,7	28,4
Διαφωνώ απολύτως	64,8	58,5	64,5	65,9	62,9

	ΜΕΧΡΙ ΚΑΙ ΓΥΜΝΑΣΙΟ	ΜΕ ΑΠΟΛΥΤΗΡΙΟ ΛΥΚΕΙΟΥ	ΙΕΚ, ΚΕΚ	ΑΕΙ/ΤΕΙ	MASTER/ ΔΙΔΑΚΤΟΡΙΚΟ
Συμφωνώ απολύτως	12,3	1,9	3,3	2,3	0,7
Μάλλον συμφωνώ	10,9	8,6	5,1	6,3	7
Μάλλον διαφωνώ	29,1	27,8	21,6	32,7	31,1
Διαφωνώ απολύτως	47,7	61,7	70	58,7	61,2

Πίνακας Χ1_D: Οι παροχές κοινωνικής προστασίας θα πρέπει να είναι η έσκατη λύση.
Οι άνθρωποι οφείλουν πάντα να προσπαθούν πρώτα να βοηθήσουν τον εαυτό τους

	ΣΥΝΟΛΟ	ΑΝΔΡΑΣ	ΓΥΝΑΙΚΑ	18-24	25-35
Συμφωνώ απολύτως	19,6	23,5	15,5	16,2	21,3
Μάλλον συμφωνώ	38,9	39,6	38,2	38,8	39
Μάλλον διαφωνώ	29,8	26,1	33,6	33,4	28
Διαφωνώ απολύτως	11,7	10,7	12,7	11,6	11,7

	ΑΤΤΙΚΗ	ΣΤΕΡΕΑ ΕΛΛΑΔΑ	ΚΕΝΤΡΙΚΗ ΜΑΚΕΔΟΝΙΑ	ΚΡΗΤΗ	ΑΝ. ΜΑΚΕΔΟΝΙΑ/ ΘΡΑΚΗ	ΗΠΕΙΡΟΣ	ΙΟΝΙΟ	Β.ΑΙΓΑΙΟ
Συμφωνώ απολύτως	18,2	20,7	16,2	19,8	40,4	23,2	20,7	18,7
Μάλλον συμφωνώ	36,8	34,8	45,9	38,4	28,7	26,8	31,3	36,8
Μάλλον διαφωνώ	33,8	37,3	28,8	19,7	26,3	47,8	13,9	22,9
Διαφωνώ απολύτως	11,3	7,1	9,2	22,1	4,6	2,1	34	21,6

	ΠΕΛΟΠΟΝΝΗΣΟΣ	Ν.ΑΙΓΑΙΟ	ΘΕΣΣΑΛΙΑ	ΔΥΤ. ΕΛΛΑΔΑ	ΔΥΤ. ΜΑΚΕΔΟΝΙΑ	ΝΗΣΙΑ	ΑΝ. & ΔΥΤ. ΜΑΚΕΔΟΝΙΑ/ ΘΡΑΚΗ
Συμφωνώ απολύτως	26,6	12,5	12,9	18,2	27,1	16,4	36,4
Μάλλον συμφωνώ	42,7	45,8	43,1	43	40,5	39,5	32,2
Μάλλον διαφωνώ	19,6	38,6	26,7	22,7	24,2	27,8	25,7
Διαφωνώ απολύτως	11,1	3,1	17,3	16,2	8,3	16,3	5,7

	ΕΡΓΑΖΟΜΕΝΟΙ (ΜΙΣΘΩΤΟΙ/ΑΥΤΟΑΠ.	ΜΗ ΕΡΓΑΖΟΜΕΝΟΙ	ΜΙΣΘΩΤΟΙ	ΑΥΤΟΑΠΑΣΧΟΛΟΥΜΕΝΟΙ	ΕΙΜΑΙ ΑΝΕΡΓΟΣ(-Η)/ ΔΕΝ ΕΧΩ ΔΟΥΛΕΙΑ
Συμφωνώ απολύτως	19,7	19,5	19,7	19,7	23,5
Μάλλον συμφωνώ	41,7	36,6	42,2	39,7	37
Μάλλον διαφωνώ	26,9	32,2	27,5	24,4	30,3
Διαφωνώ απολύτως	11,7	11,7	10,6	16,3	9,1

	ΜΕΧΡΙ ΚΑΙ ΓΥΜΝΑΣΙΟ	ΜΕ ΑΠΟΛΥΤΗΡΙΟ ΛΥΚΕΙΟΥ	ΙΕΚ, ΚΕΚ	ΑΕΙ/ΤΕΙ	MASTER/ ΔΙΔΑΚΤΟΡΙΚΟ
Συμφωνώ απολύτως	28,8	19,7	19,4	18	17,6
Μάλλον συμφωνώ	39	39,1	40,7	39,7	25,7
Μάλλον διαφωνώ	22,7	30	27,2	30,1	40,8
Διαφωνώ απολύτως	9,4	11,2	12,7	12,1	16

Πίνακας Χ1_E: Οι άνθρωποι που λαμβάνουν παροχές κοινωνικής προστασίας έχουν τον ίδιο βαθμό υπευθυνότητας με τους πολίτες που δεν λαμβάνουν τέτοιες παροχές

	ΣΥΝΟΛΟ	ΑΝΔΡΑΣ	ΓΥΝΑΙΚΑ	18-24	25-35
Συμφωνώ απολύτως	27,2	28,4	26	22,9	29,4
Μάλλον συμφωνώ	48,3	46,4	50,4	54,1	45,4
Μάλλον διαφωνώ	20,7	21,3	20,1	20	21
Διαφωνώ απολύτως	3,8	4	3,5	3,1	4,1

	ΑΤΤΙΚΗ	ΣΤΕΡΕΑ ΕΛΛΑΔΑ	ΚΕΝΤΡΙΚΗ ΜΑΚΕΔΟΝΙΑ	ΚΡΗΤΗ	ΑΝ. ΜΑΚΕΔΟΝΙΑ/ ΘΡΑΚΗ	ΗΠΕΙΡΟΣ	ΙΟΝΙΟ	Β.ΑΙΓΑΙΟ
Συμφωνώ απολύτως	27,8	30,7	21,8	23,5	25,6	18,8	42,7	32,1
Μάλλον συμφωνώ	49,1	48,4	54,2	47,1	51,6	53,9	30,7	54,3
Μάλλον διαφωνώ	19,7	12,6	21,1	26,2	14,4	27,4	19,5	12,5
Διαφωνώ απολύτως	3,3	8,3	2,9	3,2	8,3	0	7,1	1,1

	ΠΕΛΟΠΟΝΝΗΣΟΣ	Ν.ΑΙΓΑΙΟ	ΘΕΣΣΑΛΙΑ	ΔΥΤ. ΕΛΛΑΔΑ	ΔΥΤ. ΜΑΚΕΔΟΝΙΑ	ΝΗΣΙΑ	ΑΝ. & ΔΥΤ. ΜΑΚΕΔΟΝΙΑ/ ΘΡΑΚΗ
Συμφωνώ απολύτως	32,9	17,4	34,1	33,5	24,5	28,1	25,3
Μάλλον συμφωνώ	43,1	59,7	39,3	31,1	57,2	50,7	53,3
Μάλλον διαφωνώ	14,9	22,8	22,9	32,9	18,3	19,1	15,6
Διαφωνώ απολύτως	9,1	0	3,7	2,5	0	2,2	5,8

	ΕΡΓΑΖΟΜΕΝΟΙ (ΜΙΣΘΩΤΟΙ/ΑΥΤΟΑΠ.	ΜΗ ΕΡΓΑΖΟΜΕΝΟΙ	ΜΙΣΘΩΤΟΙ	ΑΥΤΟΑΠΑΣΧΟΛΟΥΜΕΝΟΙ	ΕΙΜΑΙ ΑΝΕΡΓΟΣ(-Η)/ ΔΕΝ ΕΧΩ ΔΟΥΛΕΙΑ
Συμφωνώ απολύτως	27,4	27,1	29	21	30,2
Μάλλον συμφωνώ	46,4	49,9	46,4	46,4	49,3
Μάλλον διαφωνώ	21,9	19,7	20,3	28,3	17,8
Διαφωνώ απολύτως	4,3	3,3	4,3	4,3	2,6

	ΜΕΧΡΙ ΚΑΙ ΓΥΜΝΑΣΙΟ	ΜΕ ΑΠΟΛΥΤΗΡΙΟ ΛΥΚΕΙΟΥ	ΙΕΚ, ΚΕΚ	ΑΕΙ/ΤΕΙ	MASTER/ ΔΙΔΑΚΤΟΡΙΚΟ
Συμφωνώ απολύτως	43,2	25,6	30,6	26,9	27,3
Μάλλον συμφωνώ	40,6	49,4	42,4	49,5	51,7
Μάλλον διαφωνώ	16,2	21,5	21,4	19,8	15,2
Διαφωνώ απολύτως	0	3,5	5,7	3,8	5,8

Πίνακας X1_F: Χωρίς παροχές κοινωνικής προστασίας θα υπήρχαν πολύ περισσότερα κοινωνικά προβλήματα

	ΣΥΝΟΛΟ	ΑΝΔΡΑΣ	ΓΥΝΑΙΚΑ	18-24	25-35
Συμφωνώ απολύτως	42	40,7	43,5	43,1	41,5
Μάλλον συμφωνώ	46,6	47,7	45,4	45,8	47
Μάλλον διαφωνώ	9,1	8,6	9,7	8,6	9,4
Διαφωνώ απολύτως	2,3	3,1	1,4	2,6	2,1

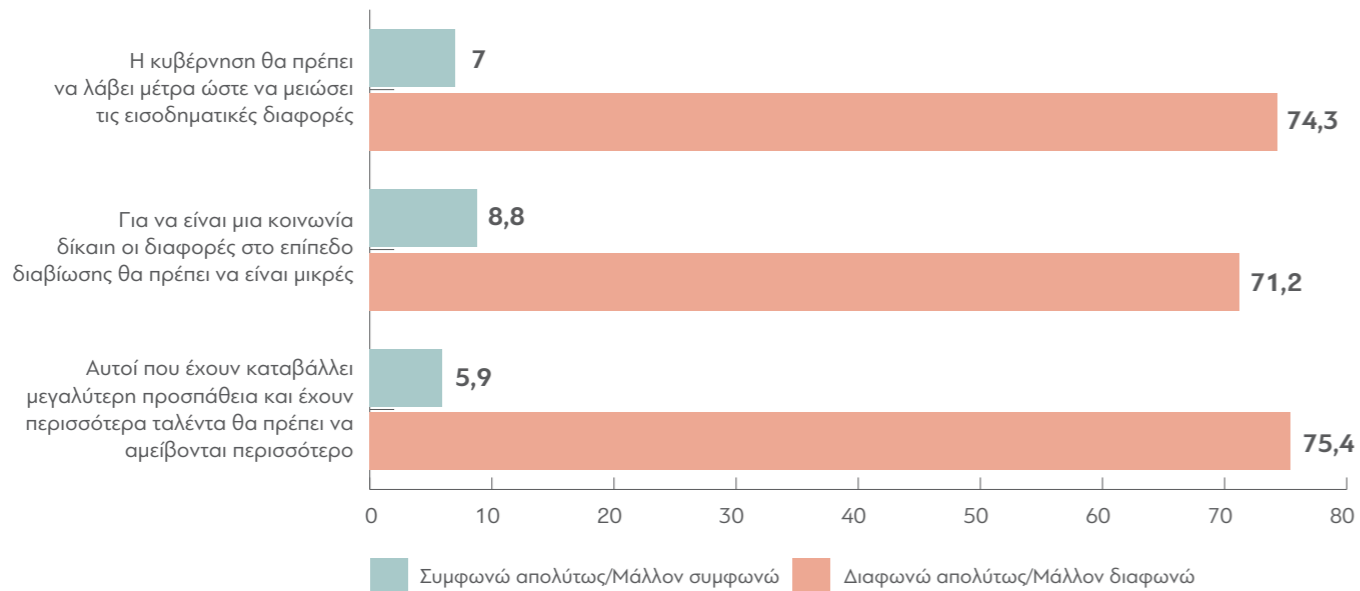
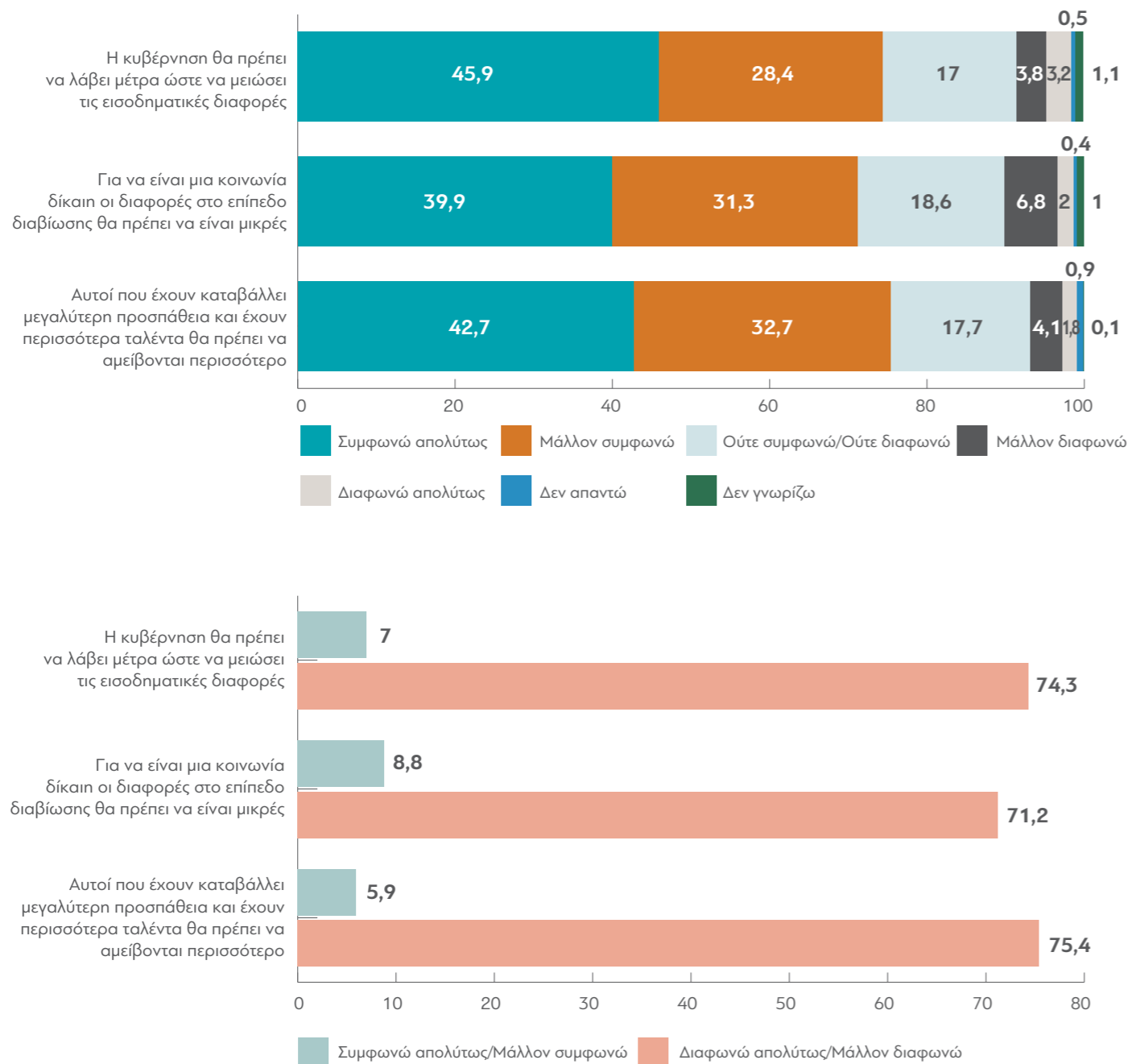
	ΑΤΤΙΚΗ	ΣΤΕΡΕΑ ΕΛΛΑΔΑ	ΚΕΝΤΡΙΚΗ ΜΑΚΕΔΟΝΙΑ	ΚΡΗΤΗ	ΑΝ. ΜΑΚΕΔΟΝΙΑ/ ΘΡΑΚΗ	ΗΠΕΙΡΟΣ	ΙΟΝΙΟ	Β.ΑΙΓΑΙΟ
Συμφωνώ απολύτως	43,8	50,1	38,6	39	36,9	18,8	29,9	71,9
Μάλλον συμφωνώ	47,2	43,2	47,8	55,2	47,9	55,4	56,6	27,6
Μάλλον διαφωνώ	6,9	5,5	12,3	5,7	10,8	25,8	11	0,6
Διαφωνώ απολύτως	2	1,3	1,3	0	4,4	0	2,6	0

	ΠΕΛΟΠΟΝΝΗΣΟΣ	Ν.ΑΙΓΑΙΟ	ΘΕΣΣΑΛΙΑ	ΔΥΤ. ΕΛΛΑΔΑ	ΔΥΤ. ΜΑΚΕΔΟΝΙΑ	ΝΗΣΙΑ	ΑΝ. & ΔΥΤ. ΜΑΚΕΔΟΝΙΑ/ ΘΡΑΚΗ
Συμφωνώ απολύτως	36,3	50,4	48,2	47,1	25,9	51,1	33,6
Μάλλον συμφωνώ	42,6	36,6	38,8	42,1	59,3	39,2	51,3
Μάλλον διαφωνώ	10,5	13	7,3	9,3	14,8	9	12
Διαφωνώ απολύτως	10,7	0	5,6	1,4	0	0,7	3,1

	ΕΡΓΑΖΟΜΕΝΟΙ (ΜΙΣΘΩΤΟΙ/ΑΥΤΟΑΠ.	ΜΗ ΕΡΓΑΖΟΜΕΝΟΙ	ΜΙΣΘΩΤΟΙ	ΑΥΤΟΑΠΑΣΧΟΛΟΥΜΕΝΟΙ	ΕΙΜΑΙ ΑΝΕΡΓΟΣ(-Η)/ ΔΕΝ ΕΧΩ ΔΟΥΛΕΙΑ
Συμφωνώ απολύτως	39,5	44,1	40,3	36,2	44,9
Μάλλον συμφωνώ	49,8	43,9	49,3	52,1	42,5
Μάλλον διαφωνώ	8,4	9,8	7,9	10,4	10,9
Διαφωνώ απολύτως	2,3	2,3	2,5	1,4	1,7

	ΜΕΧΡΙ ΚΑΙ ΓΥΜΝΑΣΙΟ	ΜΕ ΑΠΟΛΥΤΗΡΙΟ ΛΥΚΕΙΟΥ	ΙΕΚ, ΚΕΚ	ΑΕΙ/ΤΕΙ	MASTER/ ΔΙΔΑΚΤΟΡΙΚΟ
Συμφωνώ απολύτως	39,4	41,3	45,6	42,2	45,2
Μάλλον συμφωνώ	38,3	48,6	41	46,1	43,5
Μάλλον διαφωνώ	22,3	7,9	9,6	9,9	7,3
Διαφωνώ απολύτως	0	2,2	3,8	1,8	4

4. Σε ποιο βαθμό συμφωνείτε ή διαφωνείτε με τις ακόλουθες προτάσεις; (X1BGRD)



Πίνακας X1B_A: Η κυβέρνηση θα πρέπει να λάβει μέτρα ώστε να μειώσει τις εισοδηματικές διαφορές

	ΣΥΝΟΛΟ	ΑΝΔΡΑΣ	ΓΥΝΑΙΚΑ	18-24	25-35
Συμφωνώ απολύτως	45,9	44	48	43,4	47,2
Μάλλον συμφωνώ	28,4	28,9	27,8	32,3	26,4
Ούτε συμφωνώ/Ούτε διαφωνώ	17	16,5	17,5	17,6	16,7
Μάλλον διαφωνώ	3,8	4,1	3,6	3,4	4,1
Διαφωνώ απολύτως	3,2	5	1,4	2,2	3,7
Δεν γνωρίζω	1,1	1,5	0,7	0,5	1,4
Δεν απαντώ	0,5	0,2	0,9	0,6	0,5

	ΑΤΤΙΚΗ	ΣΤΕΡΕΑ ΕΛΛΑΔΑ	ΚΕΝΤΡΙΚΗ ΜΑΚΕΔΟΝΙΑ	ΚΡΗΤΗ	ΑΝ. ΜΑΚΕΔΟΝΙΑ/ΘΡΑΚΗ	ΗΠΕΙΡΟΣ	ΙΟΝΙΟ	Β.ΑΙΓΑΙΟ
Συμφωνώ απολύτως	47,1	51,7	42,3	39,1	51,7	37,2	35,6	39,2
Μάλλον συμφωνώ	29,5	29,4	34,7	22	19,5	29,7	27,3	39,3
Ούτε συμφωνώ/Ούτε διαφωνώ	15,9	7,2	16,1	23,3	19,3	23,1	17,4	17,2
Μάλλον διαφωνώ	3,7	1,1	3,1	3,2	2,4	9,3	11	0,6
Διαφωνώ απολύτως	2,9	9,3	2,3	1,1	6,3	0	2,6	3,8
Δεν γνωρίζω	0,8	0	1,2	8,6	0	0,7	0	0
Δεν απαντώ	0,2	1,3	0,5	2,7	0,8	0	6,1	0

	ΠΕΛΟΠΟΝΝΗΣΟΣ	Ν.ΑΙΓΑΙΟ	ΘΕΣΣΑΛΙΑ	ΔΥΤ. ΕΛΛΑΔΑ	ΔΥΤ. ΜΑΚΕΔΟΝΙΑ	ΝΗΣΙΑ	ΑΝ. & ΔΥΤ. ΜΑΚΕΔΟΝΙΑ/ΘΡΑΚΗ
Συμφωνώ απολύτως	48,3	27,1	45,7	62,1	47	32,7	50,3
Μάλλον συμφωνώ	19,7	19,2	29,8	20,9	37,4	27	24,8
Ούτε συμφωνώ/Ούτε διαφωνώ	20,1	39	14,7	12,1	15,6	27,3	18,2
Μάλλον διαφωνώ	0,6	9,5	8,2	3,7	0	7,4	1,7
Διαφωνώ απολύτως	9,5	5,1	1,6	1,1	0	4,1	4,4
Δεν γνωρίζω	1,7	0	0	0	0	0	0
Δεν απαντώ	0	0	0	0	0	1,6	0,6

	ΕΡΓΑΖΟΜΕΝΟΙ (ΜΙΣΘΩΤΟΙ/ΑΥΤΟΑΠ.)	ΜΗ ΕΡΓΑΖΟΜΕΝΟΙ	ΜΙΣΘΩΤΟΙ	ΑΥΤΟΑΠΑΣΧΟΛΟΥΜΕΝΟΙ	ΕΙΜΑΙ ΑΝΕΡΓΟΣ(-Η)/ ΔΕΝ ΕΧΩ ΔΟΥΛΕΙΑ
Συμφωνώ απολύτως	44,2	47,3	46,1	36,6	53,2
Μάλλον συμφωνώ	28,3	28,5	26,7	34,4	26,8
Ούτε συμφωνώ/Ούτε διαφωνώ	18,1	16,1	18,8	15,7	17
Μάλλον διαφωνώ	2,4	5	2,1	3,3	2
Διαφωνώ απολύτως	4,8	1,9	3,6	9,7	0,3
Δεν γνωρίζω	1,5	0,8	1,8	0,2	0,7
Δεν απαντώ	0,7	0,4	0,8	0	0

	ΜΕΧΡΙ ΚΑΙ ΓΥΜΝΑΣΙΟ	ΜΕ ΑΠΟΛΥΤΗΡΙΟ ΛΥΚΕΙΟΥ	ΙΕΚ, ΚΕΚ	ΑΕΙ/ΤΕΙ	MASTER/ ΔΙΔΑΚΤΟΡΙΚΟ
Συμφωνώ απολύτως	43,1	46,1	48	45,3	44,3
Μάλλον συμφωνώ	23,3	27,6	25,5	32,4	28,8
Ούτε συμφωνώ/Ούτε διαφωνώ	20	16,7	18,2	16,8	16,5
Μάλλον διαφωνώ	10,6	3,8	3,3	2,8	5,1
Διαφωνώ απολύτως	0	4,1	2,4	1,8	4,3
Δεν γνωρίζω	2,9	1,1	2,1	0,3	0,5
Δεν απαντώ	0	0,6	0,5	0,6	0,4

Πίνακας X1B_B: Για να είναι μια κοινωνία δίκαιη οι διαφορές στο επίπεδο διαβίωσης θα πρέπει να είναι μικρές

	ΣΥΝΟΛΟ	ΑΝΔΡΑΣ	ΓΥΝΑΙΚΑ	18-24	25-35
Συμφωνώ απολύτως	39,9	36	44,1	38,9	40,4
Μάλλον συμφωνώ	31,3	31,9	30,6	30,8	31,5
Ούτε συμφωνώ/Ούτε διαφωνώ	18,6	20,5	16,5	21,1	17,3
Μάλλον διαφωνώ	6,8	7,2	6,4	7,1	6,7
Διαφωνώ απολύτως	2	3	0,9	1,7	2,1
Δεν γνωρίζω	0,4	0,2	0,7	0,3	0,5
Δεν απαντώ	1	1,2	0,8	0	1,5

	ΑΤΤΙΚΗ	ΣΤΕΡΕΑ ΕΛΛΑΔΑ	ΚΕΝΤΡΙΚΗ ΜΑΚΕΔΟΝΙΑ	ΚΡΗΤΗ	ΑΝ. ΜΑΚΕΔΟΝΙΑ/ΘΡΑΚΗ	ΗΠΕΙΡΟΣ	ΙΟΝΙΟ	Β.ΑΙΓΑΙΟ
Συμφωνώ απολύτως	40,2	25,7	37,1	36,6	51,3	36,3	26,7	46,6
Μάλλον συμφωνώ	29,9	44,4	40	20,3	22	37,7	47,6	36,9
Ούτε συμφωνώ/Ούτε διαφωνώ	17,4	10,9	14,7	34,6	21,7	8,7	11,3	12,2
Μάλλον διαφωνώ	8,7	12,7	3,6	4,6	3,8	17,3	3,1	4,4
Διαφωνώ απολύτως	2,4	5	1,7	2,8	0,4	0	5,1	0
Δεν γνωρίζω	0,3	1,3	0,8	0	0,8	0	6,1	0
Δεν απαντώ	1,1	0	2,1	1,1	0	0	0	0

	ΠΕΛΟΠΟΝΝΗΣΟΣ	Ν.ΑΙΓΑΙΟ	ΘΕΣΣΑΛΙΑ	ΔΥΤ. ΕΛΛΑΔΑ	ΔΥΤ. ΜΑΚΕΔΟΝΙΑ	ΝΗΣΙΑ	ΑΝ. & ΔΥΤ. ΜΑΚΕΔΟΝΙΑ/ΘΡΑΚΗ
Συμφωνώ απολύτως	57,6	34,2	34,8	48,8	36,1	35,7	46,8
Μάλλον συμφωνώ	17,7	5	38,5	26	45,9	25	29,1
Ούτε συμφωνώ/Ούτε διαφωνώ	15,2	43,1	23,4	18,8	16,5	26,2	20,1
Μάλλον διαφωνώ	5,7	17,6	1,8	3,5	1,5	10,2	3,1
Διαφωνώ απολύτως	3,8	0	1,6	0	0	1,3	0,2
Δεν γνωρίζω	0	0	0	0	0	1,6	0,6
Δεν απαντώ	0	0	0	2,9	0	0	0

	ΕΡΓΑΖΟΜΕΝΟΙ (ΜΙΣΘΩΤΟΙ/ΑΥΤΟΑΠ.)	ΜΗ ΕΡΓΑΖΟΜΕΝΟΙ	ΜΙΣΘΩΤΟΙ	ΑΥΤΟΑΠΑΣΧΟΛΟΥΜΕΝΟΙ	ΕΙΜΑΙ ΑΝΕΡΓΟΣ(-Η)/ ΔΕΝ ΕΧΩ ΔΟΥΛΕΙΑ
Συμφωνώ απολύτως	38,9	40,8	40,5	32,5	42,9
Μάλλον συμφωνώ	32,4	30,4	32,5	31,9	28,8
Ούτε συμφωνώ/Ούτε διαφωνώ	18,3	18,8	17,2	23	18,8
Μάλλον διαφωνώ	6,7	6,9	6,5	7,3	6,1
Διαφωνώ απολύτως	2,3	1,8	1,6	5	0,6
Δεν γνωρίζω	0,6	0,3	0,8	0	0
Δεν απαντώ	0,9	1,1	1	0,2	2,9

	ΜΕΧΡΙ ΚΑΙ ΓΥΜΝΑΣΙΟ	ΜΕ ΑΠΟΛΥΤΗΡΙΟ ΛΥΚΕΙΟΥ	ΙΕΚ, ΚΕΚ	ΑΕΙ/ΤΕΙ	MASTER/ ΔΙΔΑΚΤΟΡΙΚΟ
Συμφωνώ απολύτως	34,4	41,9	40,9	35,8	38,9
Μάλλον συμφωνώ	24,5	29,2	28,3	39,6	27,7
Ούτε συμφωνώ/Ούτε διαφωνώ	25,4	18,2	21,8	16,2	21,5
Μάλλον διαφωνώ	4,2	7,6	5,5	5,6	8,8
Διαφωνώ απολύτως	0	2	1,7	2,2	2,8
Δεν γνωρίζω	0	0,4	0,5	0,6	0,4
Δεν απαντώ	11,5	0,6	1,3	0,2	0

Πίνακας X1B_C: Αυτοί που έχουν καταβάλει μεγαλύτερη προσπάθεια και έχουν περισσότερα talenta θα πρέπει να αμείβονται περισσότερο

	ΣΥΝΟΛΟ	ΑΝΔΡΑΣ	ΓΥΝΑΙΚΑ	18-24	25-35
Συμφωνώ απολύτως	42,7	46,2	39,1	41,3	43,5
Μάλλον συμφωνώ	32,7	32,6	32,7	31,2	33,4
Ούτε συμφωνώ/Ούτε διαφωνώ	17,7	15,5	20	19,7	16,7
Μάλλον διαφωνώ	4,1	3,2	5,1	4,9	3,7
Διαφωνώ απολύτως	1,8	1,7	1,9	2	1,7
Δεν γνωρίζω	0,1	0	0,2	0	0,2
Δεν απαντώ	0,9	0,9	0,9	0,9	0,9

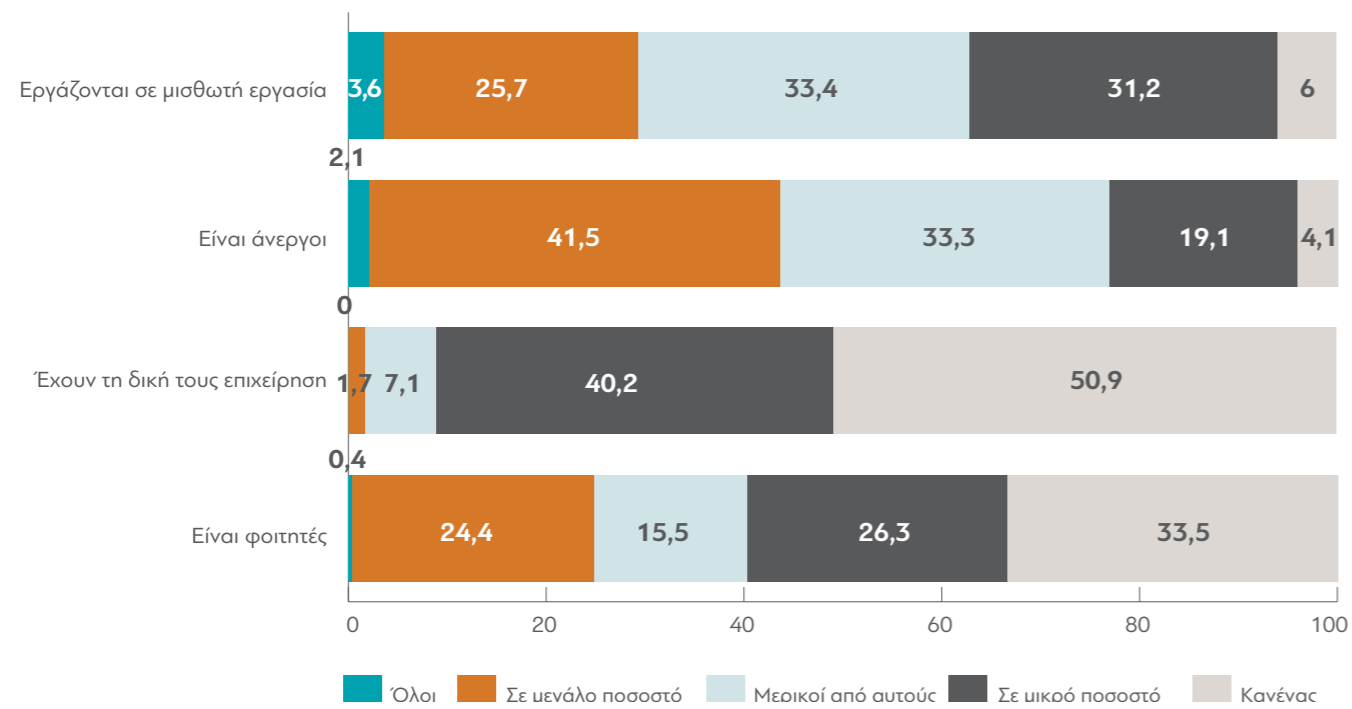
	ΑΤΤΙΚΗ	ΣΤΕΡΕΑ ΕΛΛΑΔΑ	ΚΕΝΤΡΙΚΗ ΜΑΚΕΔΟΝΙΑ	ΚΡΗΤΗ	ΑΝ. ΜΑΚΕΔΟΝΙΑ/ΘΡΑΚΗ	ΗΠΕΙΡΟΣ	ΙΟΝΙΟ	Β.ΑΙΓΑΙΟ
Συμφωνώ απολύτως	43,1	40,7	38	47,7	41,7	44,9	48,8	44,5
Μάλλον συμφωνώ	33,2	48,4	32,2	28,1	24,7	33,9	26,6	38,1
Ούτε συμφωνώ/Ούτε διαφωνώ	16,3	8,9	19,9	14,5	26,3	10,2	17,5	16,3
Μάλλον διαφωνώ	4,5	0	5,2	6,6	6,1	10	0	1
Διαφωνώ απολύτως	1,9	0,7	2,6	3	0,4	1	1	0
Δεν γνωρίζω	0	0	0,2	0	0	0	0	0
Δεν απαντώ	0,9	1,3	1,8	0	0,8	0	6,1	0

	ΠΕΛΟΠΟΝΝΗΣΟΣ	Ν.ΑΙΓΑΙΟ	ΘΕΣΣΑΛΙΑ	ΔΥΤ. ΕΛΛΑΔΑ	ΔΥΤ. ΜΑΚΕΔΟΝΙΑ	ΝΗΣΙΑ	ΑΝ. & ΔΥΤ. ΜΑΚΕΔΟΝΙΑ/ΘΡΑΚΗ
Συμφωνώ απολύτως	53,4	28,3	41,3	47,6	44,3	38,2	42,4
Μάλλον συμφωνώ	18,2	48,8	34,1	32,9	29	40	26
Ούτε συμφωνώ/Ούτε διαφωνώ	23,2	18,6	16,9	18,5	26,8	17,7	26,4
Μάλλον διαφωνώ	1,3	1,2	5,6	0,5	0	0,8	4,3
Διαφωνώ απολύτως	3,8	1,5	1,6	0,5	0	1	0,3
Δεν γνωρίζω	0	1,5	0,5	0	0	0,7	0
Δεν απαντώ	0	0	0,2	0	0	1,6	0,6

	ΕΡΓΑΖΟΜΕΝΟΙ (ΜΙΣΘΩΤΟΙ/ΑΥΤΟΑΠ.)	ΜΗ ΕΡΓΑΖΟΜΕΝΟΙ	ΜΙΣΘΩΤΟΙ	ΑΥΤΟΑΠΑΣΧΟΛΟΥΜΕΝΟΙ	ΕΙΜΑΙ ΑΝΕΡΓΟΣ(-Η)/ ΔΕΝ ΕΧΩ ΔΟΥΛΕΙΑ
Συμφωνώ απολύτως	44,8	41	45,7	41,6	40,1
Μάλλον συμφωνώ	33,4	32,1	32,9	35,4	32,4
Ούτε συμφωνώ/Ούτε διαφωνώ	14,9	19,9	14,9	15,3	22
Μάλλον διαφωνώ	3,9	4,3	3,7	4,8	3,3
Διαφωνώ απολύτως	2,4	1,3	2,3	2,9	0,8
Δεν γνωρίζω	0,1	0,1	0,1	0	0,3
Δεν απαντώ	0,5	1,2	0,6	0	1

	ΜΕΧΡΙ ΚΑΙ ΓΥΜΝΑΣΙΟ	ΜΕ ΑΠΟΛΥΤΗΡΙΟ ΛΥΚΕΙΟΥ	ΙΕΚ, ΚΕΚ	ΑΕΙ/ΤΕΙ	MASTER/ ΔΙΔΑΚΤΟΡΙΚΟ
Συμφωνώ απολύτως	46,8	40,4	45,2	45,4	51,8
Μάλλον συμφωνώ	8,8	33,6	30,3	36,6	26,7
Ούτε συμφωνώ/Ούτε διαφωνώ	22,1	19,2	19,6	12,3	17,9
Μάλλον διαφωνώ	15,1	4,4	2,2	2,8	1,5
Διαφωνώ απολύτως	4,2	1,7	1,7	1,8	1,7
Δεν γνωρίζω	0	0	0	0,5	0
Δεν απαντώ	3,2	0,8	1	0,7	0,3

5. Παρακαλώ σκεφτείτε τους φίλους σας και πείτε μας πόσοι από αυτούς: (Q4GRD)



Πίνακας Q4_A: Εργάζονται σε μισθωτή εργασία

	ΣΥΝΟΛΟ	ΑΝΔΡΑΣ	ΓΥΝΑΙΚΑ	18-24	25-35
Όλοι	3,6	4,2	3	0,7	5,1
Σε μεγάλο ποσοστό	25,7	27,1	24,3	9,8	33,7
Μερικοί από αυτούς	33,4	32,7	34,2	30,1	35,1
Σε μικρό ποσοστό	31,2	31,2	31,2	48	22,8
Κανένας	6	4,8	7,3	11,4	3,3

	ΑΤΤΙΚΗ	ΣΤΕΡΕΑ ΕΛΛΑΔΑ	ΚΕΝΤΡΙΚΗ ΜΑΚΕΔΟΝΙΑ	ΚΡΗΤΗ	ΑΝ. ΜΑΚΕΔΟΝΙΑ/ΘΡΑΚΗ	ΗΠΕΙΡΟΣ	ΙΟΝΙΟ	Β.ΑΙΓΑΙΟ
Όλοι	3,2	0	1,4	9	6	0	9	0
Σε μεγάλο ποσοστό	30,7	23,9	21,3	31,4	18,6	22,5	32,9	18,2
Μερικοί από αυτούς	35,2	36	34,8	26,1	40,4	23,9	34,7	41,9
Σε μικρό ποσοστό	26,9	34,8	37,3	27,1	31,5	43,3	23,4	38,5
Κανένας	3,9	5,2	5,2	6,4	3,4	10,3	0	1,4

	ΠΕΛΟΠΟΝΝΗΣΟΣ	Ν.ΑΙΓΑΙΟ	ΘΕΣΣΑΛΙΑ	ΔΥΤ. ΕΛΛΑΔΑ	ΔΥΤ. ΜΑΚΕΔΟΝΙΑ	ΝΗΣΙΑ	ΑΝ. & ΔΥΤ. ΜΑΚΕΔΟΝΙΑ/ΘΡΑΚΗ
Όλοι	5,7	19,3	3,8	0	3,2	11,2	5,2
Σε μεγάλο ποσοστό	30,8	24,6	13,8	23,9	15,9	25	17,8
Μερικοί από αυτούς	20,3	12,5	45,2	33	20,5	26,5	34,5
Σε μικρό ποσοστό	33,3	37	24	37,7	32,5	33,9	31,8
Κανένας	9,9	6,5	13,3	5,4	27,9	3,4	10,7

	ΕΡΓΑΖΟΜΕΝΟΙ (ΜΙΣΘΩΤΟΙ/ΑΥΤΟΑΠ.)	ΜΗ ΕΡΓΑΖΟΜΕΝΟΙ	ΜΙΣΘΩΤΟΙ	ΑΥΤΟΑΠΑΣΧΟΛΟΥΜΕΝΟΙ	ΕΙΜΑΙ ΑΝΕΡΓΟΣ(-Η)/ ΔΕΝ ΕΧΩ ΔΟΥΛΕΙΑ
Όλοι	6	1,7	7,2	1,5	2,9
Σε μεγάλο ποσοστό	39,3	14,6	40,3	35,1	19,2
Μερικοί από αυτούς	34,1	32,9	34,4	33	35,1
Σε μικρό ποσοστό	18	42,1	15,9	26,6	36,5
Κανένας	2,6	8,8	2,3	3,8	6,3

	ΜΕΧΡΙ ΚΑΙ ΓΥΜΝΑΣΙΟ	ΜΕ ΑΠΟΛΥΤΗΡΙΟ ΛΥΚΕΙΟΥ	ΙΕΚ, ΚΕΚ	ΑΕΙ/ΤΕΙ	MASTER/ ΔΙΔΑΚΤΟΡΙΚΟ
Όλοι	4,7	2,9	8,8	2,8	4
Σε μεγάλο ποσοστό	28,7	19,6	28,7	37,1	38,4
Μερικοί από αυτούς	25,1	31,5	39	36,3	37,7
Σε μικρό ποσοστό	33,8	38	20,1	21	17,2
Κανένας	7,7	7,9	3,4	2,7	2,8

Πίνακας Q4_B: Είναι άνεργοι

	ΣΥΝΟΛΟ	ΑΝΔΡΑΣ	ΓΥΝΑΙΚΑ	18-24	25-35
Όλοι	2,1	1,5	2,6	3,6	1,3
Σε μεγάλο ποσοστό	41,5	39,5	43,5	47,1	38,5
Μερικοί από αυτούς	33,3	32,8	33,8	26,2	37
Σε μικρό ποσοστό	19,1	21,7	16,3	16,2	20,6
Κανένας	4,1	4,5	3,7	6,9	2,6

	ΑΤΤΙΚΗ	ΣΤΕΡΕΑ ΕΛΛΑΔΑ	ΚΕΝΤΡΙΚΗ ΜΑΚΕΔΟΝΙΑ	ΚΡΗΤΗ	ΑΝ. ΜΑΚΕΔΟΝΙΑ/ ΘΡΑΚΗ	ΗΠΕΙΡΟΣ	ΙΟΝΙΟ	Β.ΑΙΓΑΙΟ
Όλοι	1,5	2	2,1	1,5	0	9,3	0	0
Σε μεγάλο ποσοστό	37	58,4	44,5	28,8	44,5	37	41,6	55,6
Μερικοί από αυτούς	33,8	25,7	33,1	40,3	31,9	48,1	31,4	29,3
Σε μικρό ποσοστό	23,2	13,9	17,1	23	21,3	4,6	24,3	11,2
Κανένας	4,6	0	3,3	6,4	2,3	0,9	2,8	3,8

	ΠΕΛΟΠΟΝΝΗΣΟΣ	Ν.ΑΙΓΑΙΟ	ΘΕΣΣΑΛΙΑ	ΔΥΤ. ΕΛΛΑΔΑ	ΔΥΤ. ΜΑΚΕΔΟΝΙΑ	ΝΗΣΙΑ	ΑΝ. & ΔΥΤ. ΜΑΚΕΔΟΝΙΑ/ ΘΡΑΚΗ
Όλοι	4,1	0	5,9	0,9	3,4	0	1
Σε μεγάλο ποσοστό	40,3	21,4	41,1	50,5	72,8	37,6	53,1
Μερικοί από αυτούς	27,1	37,6	34,8	34	16,1	33,3	27,1
Σε μικρό ποσοστό	25,4	14,3	13,4	14,6	5	16	16,4
Κανένας	3,1	26,7	4,7	0	2,7	13,1	2,4

	ΕΡΓΑΖΟΜΕΝΟΙ (ΜΙΣΘΩΤΟΙ/ΑΥΤΟΑΠ.)	ΜΗ ΕΡΓΑΖΟΜΕΝΟΙ	ΜΙΣΘΩΤΟΙ	ΑΥΤΟΑΠΑΣΧΟΛΟΥΜΕΝΟΙ	ΕΙΜΑΙ ΑΝΕΡΓΟΣ(-Η)/ ΔΕΝ ΕΧΩ ΔΟΥΛΕΙΑ
Όλοι	0,8	3,1	0,8	0,9	1,8
Σε μεγάλο ποσοστό	29,2	51,1	29	30,1	60
Μερικοί από αυτούς	40,7	27,4	40,2	42,6	28,4
Σε μικρό ποσοστό	25,3	14,1	26,2	21,9	9,8
Κανένας	4	4,2	3,8	4,5	0

	ΜΕΧΡΙ ΚΑΙ ΓΥΜΝΑΣΙΟ	ΜΕ ΑΠΟΛΥΤΗΡΙΟ ΛΥΚΕΙΟΥ	ΙΕΚ, ΚΕΚ	ΑΕΙ/ΤΕΙ	MASTER/ ΔΙΔΑΚΤΟΡΙΚΟ
Όλοι	0	2,8	2,1	0,8	0
Σε μεγάλο ποσοστό	54,2	45,1	35,9	34,1	31,7
Μερικοί από αυτούς	18,9	31,1	39,3	38,4	34,5
Σε μικρό ποσοστό	27	16,3	18,1	23,6	29,2
Κανένας	0	4,7	4,6	3	4,5

Πίνακας Q4_C: Έχουν τη δική τους επιχείρηση

	ΣΥΝΟΛΟ	ΑΝΔΡΑΣ	ΓΥΝΑΙΚΑ	18-24	25-35
Όλοι	0	0	0	0	0
Σε μεγάλο ποσοστό	1,7	2,1	1,3	0,7	2,3
Μερικοί από αυτούς	7,1	7,2	7	4,5	8,4
Σε μικρό ποσοστό	40,2	43,6	36,8	23,4	48,9
Κανένας	50,9	47,1	54,9	71,4	40,5

	ΑΤΤΙΚΗ	ΣΤΕΡΕΑ ΕΛΛΑΔΑ	ΚΕΝΤΡΙΚΗ ΜΑΚΕΔΟΝΙΑ	ΚΡΗΤΗ	ΑΝ. ΜΑΚΕΔΟΝΙΑ/ ΘΡΑΚΗ	ΗΠΕΙΡΟΣ	ΙΟΝΙΟ	Β.ΑΙΓΑΙΟ
Όλοι	0	0	0	0	0	0	0	0
Σε μεγάλο ποσοστό	0,8	0,7	3,1	0	2,6	7,9	6,4	0
Μερικοί από αυτούς	5,4	18,2	7,7	6,1	11,9	8,3	12,8	7,4
Σε μικρό ποσοστό	41,9	41,9	39,7	38,4	22,5	18	50,8	65,9
Κανένας	51,9	39,1	49,6	55,5	63	65,8	30	26,7

	ΠΕΛΟΠΟΝΝΗΣΟΣ	Ν.ΑΙΓΑΙΟ	ΘΕΣΣΑΛΙΑ	ΔΥΤ. ΕΛΛΑΔΑ	ΔΥΤ. ΜΑΚΕΔΟΝΙΑ	ΝΗΣΙΑ	ΑΝ. & ΔΥΤ. ΜΑΚΕΔΟΝΙΑ/ ΘΡΑΚΗ
Όλοι	0	0	0	0	0	0	0
Σε μεγάλο ποσοστό	0	1,9	4,7	0	2,4	2,5	2,5
Μερικοί από αυτούς	6,3	9	5,3	4,5	3,6	9,5	9,4
Σε μικρό ποσοστό	39	36,3	50,6	40,9	35,6	49,6	26,4
Κανένας	54,6	52,7	39,4	54,6	58,4	38,4	61,7

	ΕΡΓΑΖΟΜΕΝΟΙ (ΜΙΣΘΩΤΟΙ/ΑΥΤΟΑΠ.)	ΜΗ ΕΡΓΑΖΟΜΕΝΟΙ	ΜΙΣΘΩΤΟΙ	ΑΥΤΟΑΠΑΣΧΟΛΟΥΜΕΝΟΙ	ΕΙΜΑΙ ΑΝΕΡΓΟΣ(-Η)/ ΔΕΝ ΕΧΩ ΔΟΥΛΕΙΑ
Όλοι	0	0	0	0	0
Σε μεγάλο ποσοστό	3,1	0,6	1,8	7,9	0,1
Μερικοί από αυτούς	10,7	4,2	7,7	21,9	5,2
Σε μικρό ποσοστό	47,5	34,4	49,5	39,9	44,6
Κανένας	38,7	60,8	40,9	30,2	50

	ΜΕΧΡΙ ΚΑΙ ΓΥΜΝΑΣΙΟ	ΜΕ ΑΠΟΛΥΤΗΡΙΟ ΛΥΚΕΙΟΥ	ΙΕΚ, ΚΕΚ	ΑΕΙ/ΤΕΙ	MASTER/ ΔΙΔΑΚΤΟΡΙΚΟ
Όλοι	0	0	0	0	0
Σε μεγάλο ποσοστό	8,1	1	0	2,8	3,5
Μερικοί από αυτούς	11,5	5,8	7,9	8,2	12,4
Σε μικρό ποσοστό	33,1	35,6	45,4	48,8	52,7
Κανένας	47,3	57,6	46,8	40,2	31,3

Πίνακας Q4_D: Είναι φοιτητές

	ΣΥΝΟΛΟ	ΑΝΔΡΑΣ	ΓΥΝΑΙΚΑ	18-24	25-35
Όλοι	0,4	0,6	0,2	1,2	0
Σε μεγάλο ποσοστό	24,4	24,5	24,3	64,5	3,8
Μερικοί από αυτούς	15,5	16,2	14,7	21,9	12,1
Σε μικρό ποσοστό	26,3	26,8	25,7	10,6	34,3
Κανένας	33,5	31,9	35,2	1,8	49,8

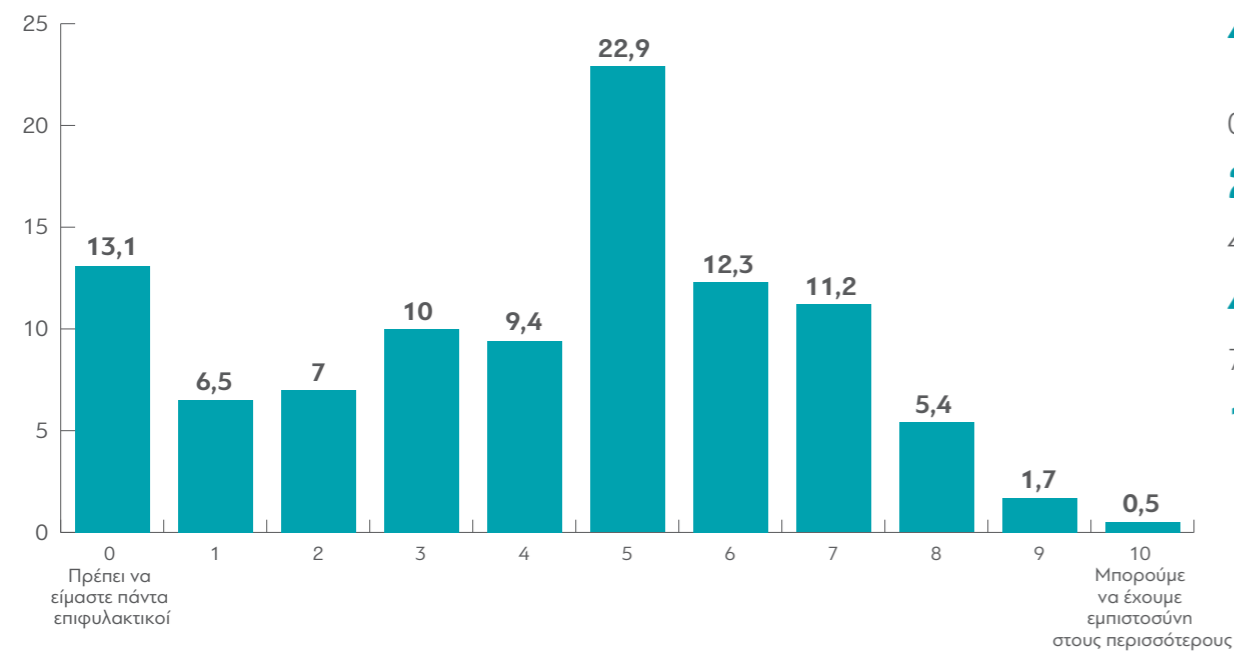
	ΑΤΤΙΚΗ	ΣΤΕΡΕΑ ΕΛΛΑΔΑ	ΚΕΝΤΡΙΚΗ ΜΑΚΕΔΟΝΙΑ	ΚΡΗΤΗ	ΑΝ. ΜΑΚΕΔΟΝΙΑ/ ΘΡΑΚΗ	ΗΠΕΙΡΟΣ	ΙΟΝΙΟ	Β.ΑΙΓΑΙΟ
Όλοι	0	0	0,5	3,2	0	0	0	0
Σε μεγάλο ποσοστό	25,1	27,5	23,9	20	16	30,7	21,7	2,1
Μερικοί από αυτούς	12,6	16,4	20,2	19,8	20,8	10,2	23,3	21,9
Σε μικρό ποσοστό	27,7	21,9	22	34,3	16,8	28,7	30,2	42
Κανένας	34,6	34,1	33,4	22,8	46,4	30,4	24,8	34

	ΠΕΛΟΠΟΝΝΗΣΟΣ	Ν.ΑΙΓΑΙΟ	ΘΕΣΣΑΛΙΑ	ΔΥΤ. ΕΛΛΑΔΑ	ΔΥΤ. ΜΑΚΕΔΟΝΙΑ	ΝΗΣΙΑ	ΑΝ. & ΔΥΤ. ΜΑΚΕΔΟΝΙΑ/ ΘΡΑΚΗ
Όλοι	3,2	0	0	0	0	0	0
Σε μεγάλο ποσοστό	22,5	37,9	29,9	24,1	28,8	22,2	19,8
Μερικοί από αυτούς	7,6	2,5	20,8	17,4	7,9	14,2	16,9
Σε μικρό ποσοστό	27,6	22,8	20,8	28	37	30,9	22,8
Κανένας	39,1	36,8	28,5	30,5	26,3	32,7	40,4

	ΕΡΓΑΖΟΜΕΝΟΙ (ΜΙΣΘΩΤΟΙ/ΑΥΤΟΑΠ.)	ΜΗ ΕΡΓΑΖΟΜΕΝΟΙ	ΜΙΣΘΩΤΟΙ	ΑΥΤΟΑΠΑΣΧΟΛΟΥΜΕΝΟΙ	ΕΙΜΑΙ ΑΝΕΡΓΟΣ(-Η)/ ΔΕΝ ΕΧΩ ΔΟΥΛΕΙΑ
Όλοι	0	0,8	0	0	0
Σε μεγάλο ποσοστό	6,8	38,6	6,4	8,1	7,9
Μερικοί από αυτούς	14,6	16,2	13,4	19	13,9
Σε μικρό ποσοστό	31,6	21,9	30,9	34,5	35,2
Κανένας	47	22,6	49,3	38,4	42,9

	ΜΕΧΡΙ ΚΑΙ ΓΥΜΝΑΣΙΟ	ΜΕ ΑΠΟΛΥΤΗΡΙΟ ΛΥΚΕΙΟΥ	ΙΕΚ, ΚΕΚ	ΑΕΙ/ΤΕΙ	MASTER/ ΔΙΔΑΚΤΟΡΙΚΟ
Όλοι	0	0,7	0	0	0
Σε μεγάλο ποσοστό	9,5	37,6	3,6	7,1	1,9
Μερικοί από αυτούς	18,5	17,6	11,6	12,5	8,8
Σε μικρό ποσοστό	38,3	17,7	33,3	38,8	47,3
Κανένας	33,7	26,4	51,5	41,6	42

6. Σε γενικές γραμμές, πιστεύετε ότι μπορούμε να έχουμε εμπιστοσύνη στους περισσότερους ανθρώπους, ή ότι πρέπει να είμαστε πάντα επιφυλακτικοί στις σχέσεις μας με τους άλλους; (Q5)



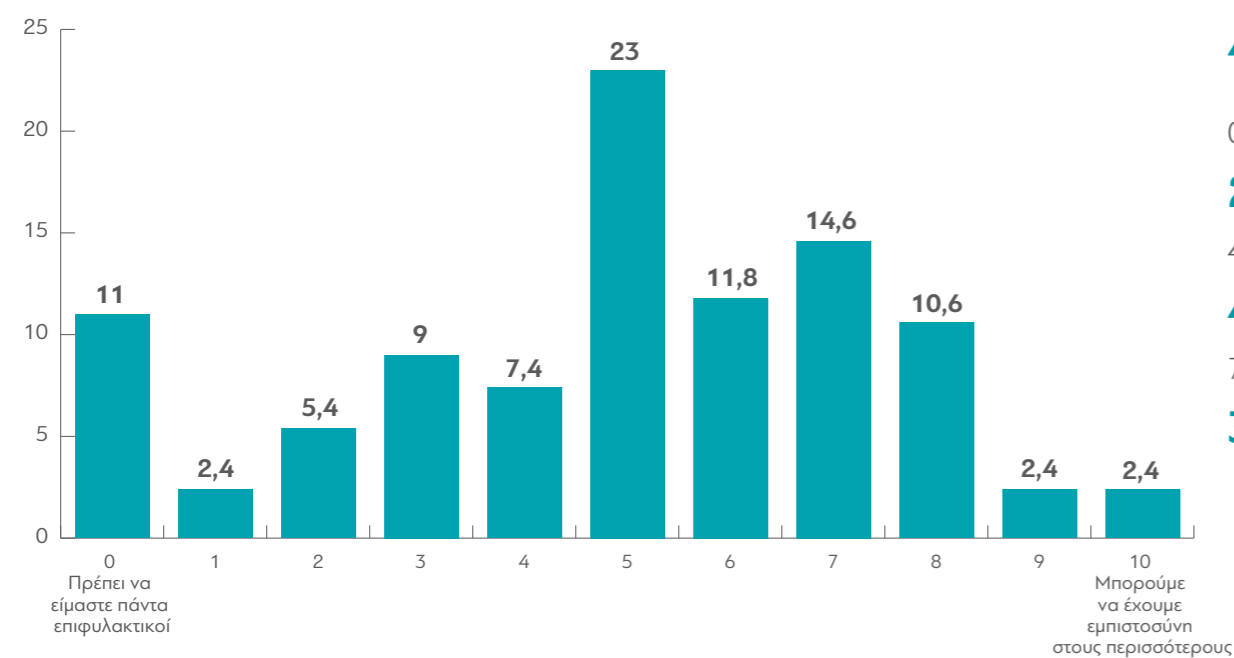
Μέσος Όρος
4,18

0-3
26,6%

4-6
44,5%

7-10
18,8%

Στην ίδια ερώτηση οι γονείς απάντησαν:



Μέσος Όρος
4,88

0-3
27,8%

4-6
42,2%

7-10
30%

Πίνακας Q5: Σε γενικές γραμμές, πιστεύετε ότι μπορούμε να έχουμε εμπιστοσύνη στους περισσότερους ανθρώπους, ή ότι πρέπει να είμαστε πάντα επιφυλακτικοί στις σχέσεις μας με τους άλλους;

	ΣΥΝΟΛΟ	ΑΝΔΡΑΣ	ΓΥΝΑΙΚΑ	18-24	25-35
0 Πρέπει να είμαστε πάντα επιφυλακτικοί	13,1	12,2	14,1	11	14,2
1	6,5	6	7	8,1	5,7
2	7	6,3	7,8	6	7,5
3	10	9,4	10,5	9,1	10,4
4	9,4	9,9	8,8	11,9	8,1
5	22,9	22,9	22,9	20,7	24
6	12,3	13,1	11,3	11,5	12,7
7	11,2	11,1	11,4	15,7	9
8	5,4	7	3,7	4,2	6
9	1,7	1,9	1,5	1,3	1,9
10 Μπορούμε να έχουμε εμπιστοσύνη στους περισσότερους	0,5	0,1	1	0,4	0,6

	ΑΤΤΙΚΗ	ΣΤΕΡΕΑ ΕΛΛΑΔΑ	ΚΕΝΤΡΙΚΗ ΜΑΚΕΔΟΝΙΑ	ΚΡΗΤΗ	ΑΝ. ΜΑΚΕΔΟΝΙΑ/ΘΡΑΚΗ	ΗΠΕΙΡΟΣ	ΙΟΝΙΟ	Β.ΑΙΓΑΙΟ
0 Πρέπει να είμαστε πάντα επιφυλακτικοί	14,6	22,3	10,6	16,4	15,8	11,9	1,5	1
1	6,8	1	6,3	7,2	1,6	37,6	12	18,3
2	6,8	15,2	4,2	6,8	1,8	2,6	9,2	0
3	11,3	14	13,2	4,2	10	7	7,6	19,8
4	8,4	11	8,5	8,4	5,7	7,3	15,7	21,2
5	21	19,3	19	27,7	32	1,9	36,8	24,6
6	12,8	3,5	18,5	15,1	11,4	6,5	7,3	1
7	11,6	6,3	13,9	9,2	12,4	22,4	7,3	2,8
8	5,3	4,7	5,4	3,5	2,3	1,2	2,7	11,3
9	0,7	2,6	0,4	1,6	7	1,6	0	0
10 Μπορούμε να έχουμε εμπιστοσύνη στους περισσότερους	0,7	0	0	0	0	0	0	0

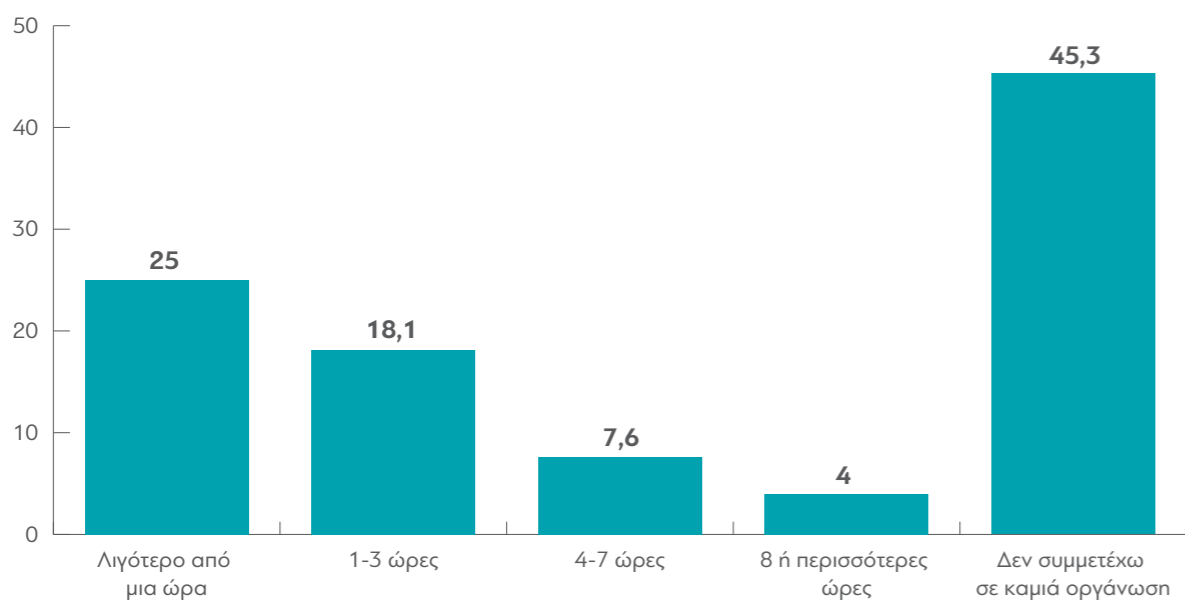
	ΠΕΛΟΠΟΝΝΗΣΟΣ	Ν.ΑΙΓΑΙΟ	ΘΕΣΣΑΛΙΑ	ΔΥΤ. ΕΛΛΑΔΑ	ΔΥΤ. ΜΑΚΕΔΟΝΙΑ	ΝΗΣΙΑ	ΑΝ. & ΔΥΤ. ΜΑΚΕΔΟΝΙΑ/ΘΡΑΚΗ
0 Πρέπει να είμαστε πάντα επιφυλακτικοί	13,5	8,2	12,6	10	8,5	4,4	13,6
1	1,7	0,6	1,6	7,7	0	8,6	1,1
2	10	5,1	9,6	13,6	9,6	4,8	4,1
3	6,7	8	3,7	2,5	15,3	11,2	11,6
4	7,3	21,1	6,6	10,4	21,5	19,7	10,4
5	28,1	34,1	25,4	29,8	18	32,1	27,9
6	2,6	0	17,8	14,4	5,9	2,2	9,7
7	11,6	21,7	6,5	1,9	18,3	12,6	14,2
8	4,5	1,1	10,9	9,8	2,8	4,4	2,5
9	8,2	0	4,9	0	0	0	4,9
10 Μπορούμε να έχουμε εμπιστοσύνη στους περισσότερους	5,7	0	0,3	0	0	0	0

	ΕΡΓΑΖΟΜΕΝΟΙ (ΜΙΣΘΩΤΟΙ/ΑΥΤΟΑΠ.)	ΜΗ ΕΡΓΑΖΟΜΕΝΟΙ	ΜΙΣΘΩΤΟΙ	ΑΥΤΟΑΠΑΣΧΟΛΟΥΜΕΝΟΙ	ΕΙΜΑΙ ΑΝΕΡΓΟΣ(-Η)/ ΔΕΝ ΕΧΩ ΔΟΥΛΕΙΑ
0 Πρέπει να είμαστε πάντα επιφυλακτικοί	14	12,3	14,5	12,3	16,9
1	5,6	7,3	5,4	6,2	3,8
2	7	7,1	6,6	8,5	8,9
3	9,8	10,1	11	5,3	7,6
4	8,8	9,8	7,6	13,5	8,3
5	22,7	23,1	22,9	21,5	28
6	12,9	11,8	12,9	12,7	12
7	9,8	12,5	8,5	14,7	9,2
8	6,7	4,3	7,2	4,3	3,5
9	2,2	1,3	2,5	0,6	1,1
10 Μπορούμε να έχουμε εμπιστοσύνη στους περισσότερους	0,7	0,4	0,8	0,3	0,6

	ΜΕΧΡΙ ΚΑΙ ΓΥΜΝΑΣΙΟ	ΜΕ ΑΠΟΛΥΤΗΡΙΟ ΛΥΚΕΙΟΥ	ΙΕΚ, ΚΕΚ	ΔΕΙ/ΤΕΙ	MASTER/ ΔΙΔΑΚΤΟΡΙΚΟ
0 Πρέπει να είμαστε πάντα επιφυλακτικοί	7,6	14,8	14,3	9,8	9,5
1	9,4	7,2	4,7	5,4	5,1
2	6,6	6,9	9,2	6,8	4,9
3	26,7	8,4	9,6	11	9,8
4	4,7	9,5	6,8	11,5	7,5
5	31	21,8	24,5	23,4	22,9
6	2,9	12,4	11,6	13,2	16,7
7	4,4	11,6	10	11,8	13,7
8	6,6	4,8	6,3	5,8	7,6
9	0	1,8	2,4	1,2	1,4
10 Μπορούμε να έχουμε εμπιστοσύνη στους περισσότερους	0	0,7	0,5	0,2	1

7. Κατά τη διάρκεια μιας κανονικής βδομάδας, περίπου πόσες ώρες αφιερώνετε για να συμμετέχετε εθελοντικά σε οργανώσεις, όπως φιλανθρωπικές οργανώσεις, περιβαλλοντικές οργανώσεις, αθλητικά σωματεία ή πολιτιστικούς οργανισμούς;

(Q6)



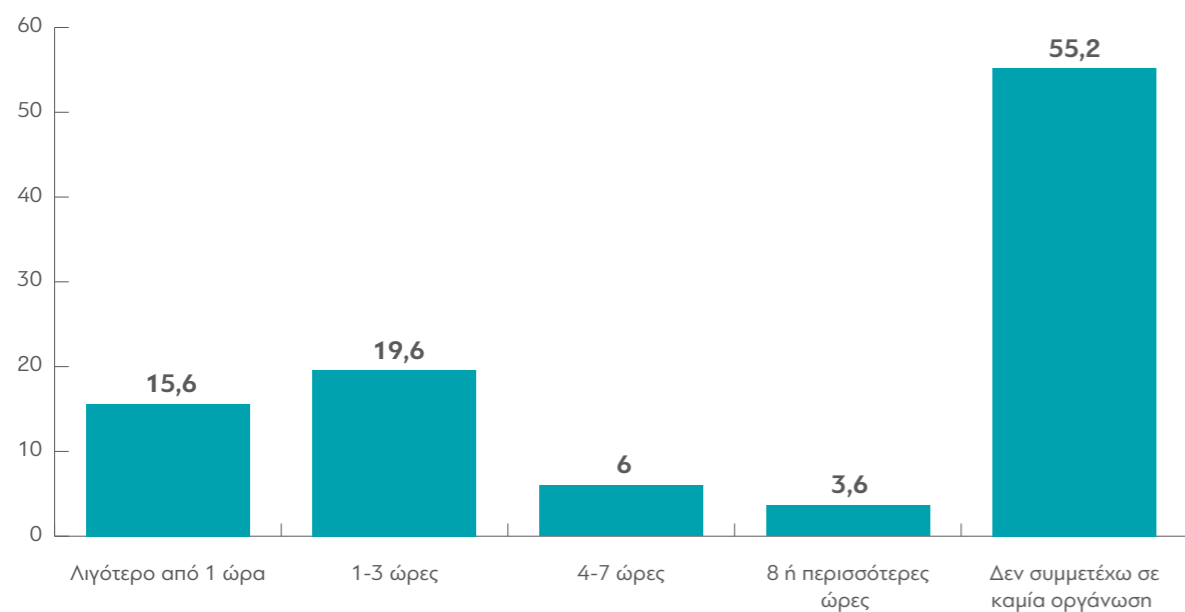
Μέσος Όρος σε λεπτά

143,28

Συμμετέχουν εθελοντικά σε οργανώσεις

54,7%

Στην ίδια ερώτηση οι γονείς απάντησαν:



Μέσος Όρος σε λεπτά

155,36

Συμμετέχουν εθελοντικά σε οργανώσεις

44,8%

Πίνακας Q6: Κατά τη διάρκεια μιας κανονικής βδομάδας, περίπου πόσες ώρες αφιερώνετε για να συμμετέχετε εθελοντικά σε οργανώσεις, όπως φιλανθρωπικές οργανώσεις, περιβαλλοντικές οργανώσεις, αθλητικά σωματεία ή πολιτιστικούς οργανισμούς;

	ΣΥΝΟΛΟ	ΑΝΔΡΑΣ	ΓΥΝΑΙΚΑ	18-24	25-35
Λιγότερο από μια ώρα	25	26,2	23,8	25,7	24,7
1-3 ώρες	18,1	17,6	18,6	18,1	18,1
4-7 ώρες	7,6	8,1	7	8,8	6,9
8 ή περισσότερες ώρες	4	4,2	3,8	5,3	3,4
Δεν συμμετέχω σε καμία οργάνωση	45,3	43,8	46,8	42,1	46,9

	ΑΤΤΙΚΗ	ΣΤΕΡΕΑ ΕΛΛΑΔΑ	ΚΕΝΤΡΙΚΗ ΜΑΚΕΔΟΝΙΑ	ΚΡΗΤΗ	ΑΝ. ΜΑΚΕΔΟΝΙΑ/ΘΡΑΚΗ	ΗΠΕΙΡΟΣ	ΙΟΝΙΟ	Β.ΑΙΓΑΙΟ
Λιγότερο από μια ώρα	22,6	35,4	26,9	32,5	38,9	10,5	30,3	13,4
1-3 ώρες	20	13,1	16,4	6,2	17,4	30,4	10	12,2
4-7 ώρες	8,8	15	4,7	3,5	9,7	5,9	11,7	17,8
8 ή περισσότερες ώρες	3,6	15,6	2,7	0,3	3	18,8	5,8	1
Δεν συμμετέχω σε καμία οργάνωση	45	20,9	49,4	57,5	31	34,4	42,2	55,5

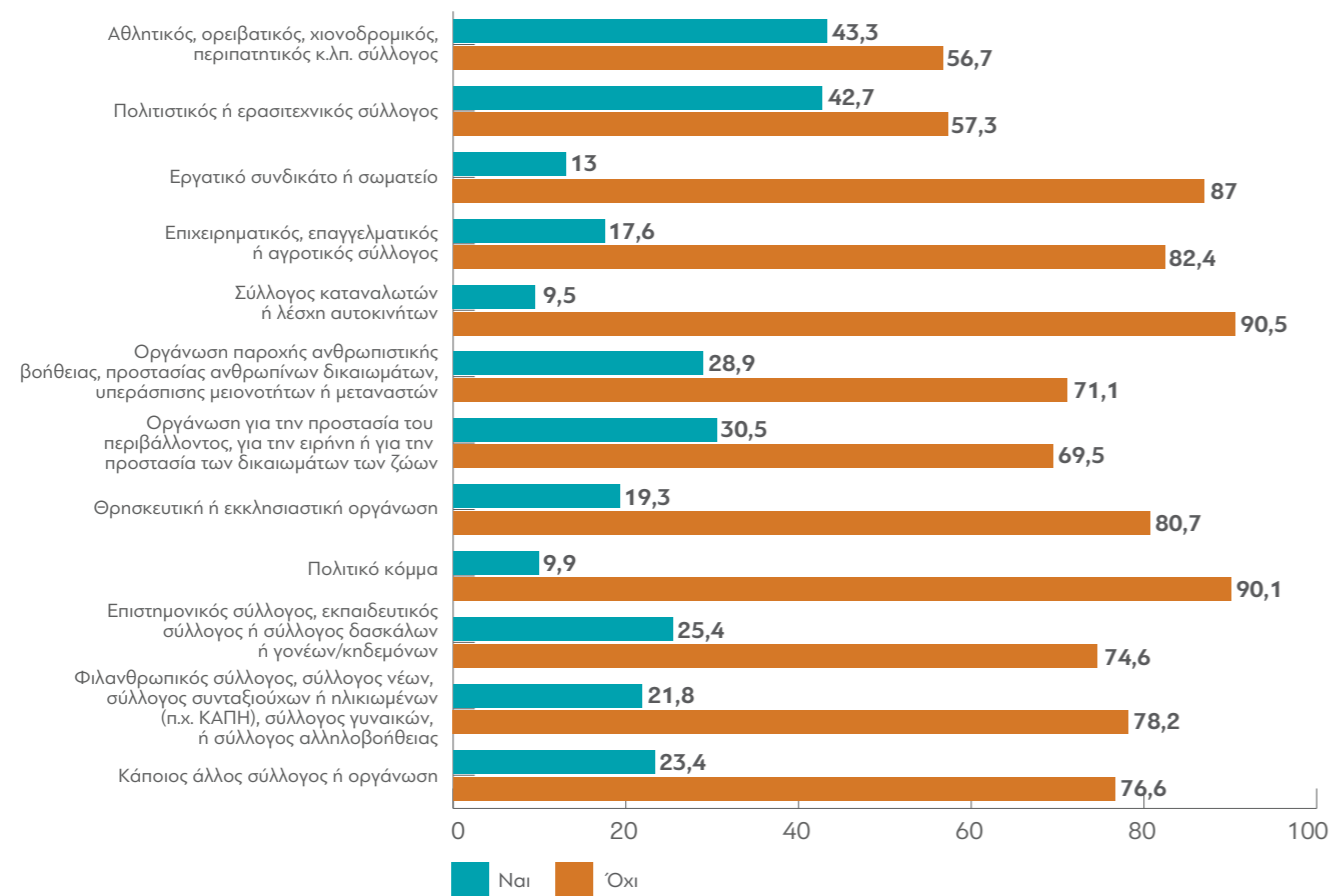
	ΠΕΛΟΠΟΝΝΗΣΟΣ	Ν.ΑΙΓΑΙΟ	ΘΕΣΣΑΛΙΑ	ΔΥΤ. ΕΛΛΑΔΑ	ΔΥΤ. ΜΑΚΕΔΟΝΙΑ	ΝΗΣΙΑ	ΑΝ. & ΔΥΤ. ΜΑΚΕΔΟΝΙΑ/ΘΡΑΚΗ
Λιγότερο από μια ώρα	26,7	23,2	21,2	23,4	14,3	22,3	31,5
1-3 ώρες	22,8	7,8	19,7	24,8	19,9	9,6	18,2
4-7 ώρες	3,9	7,9	3,8	9,1	2,6	11,7	7,6
8 ή περισσότερες ώρες	3,8	0	4,3	3,3	0	1,8	2,1
Δεν συμμετέχω σε καμία οργάνωση	42,8	61,2	51,1	39,4	63,2	54,6	40,6

	ΕΡΓΑΖΟΜΕΝΟΙ (ΜΙΣΘΩΤΟΙ/ΑΥΤΟΑΠ.)	ΜΗ ΕΡΓΑΖΟΜΕΝΟΙ	ΜΙΣΘΩΤΟΙ	ΑΥΤΟΑΠΑΣΧΟΛΟΥΜΕΝΟΙ	ΕΙΜΑΙ ΑΝΕΡΓΟΣ(-Η)/ ΔΕΝ ΕΧΩ ΔΟΥΛΕΙΑ
Λιγότερο από μια ώρα	26,2	24	27,5	21,3	18,4
1-3 ώρες	17,6	18,5	15,7	25,1	19
4-7 ώρες	7,9	7,3	7,8	8,4	8,5
8 ή περισσότερες ώρες	3,1	4,8	1,9	7,9	5,3
Δεν συμμετέχω σε καμία οργάνωση	45,2	45,4	47,2	37,3	48,8

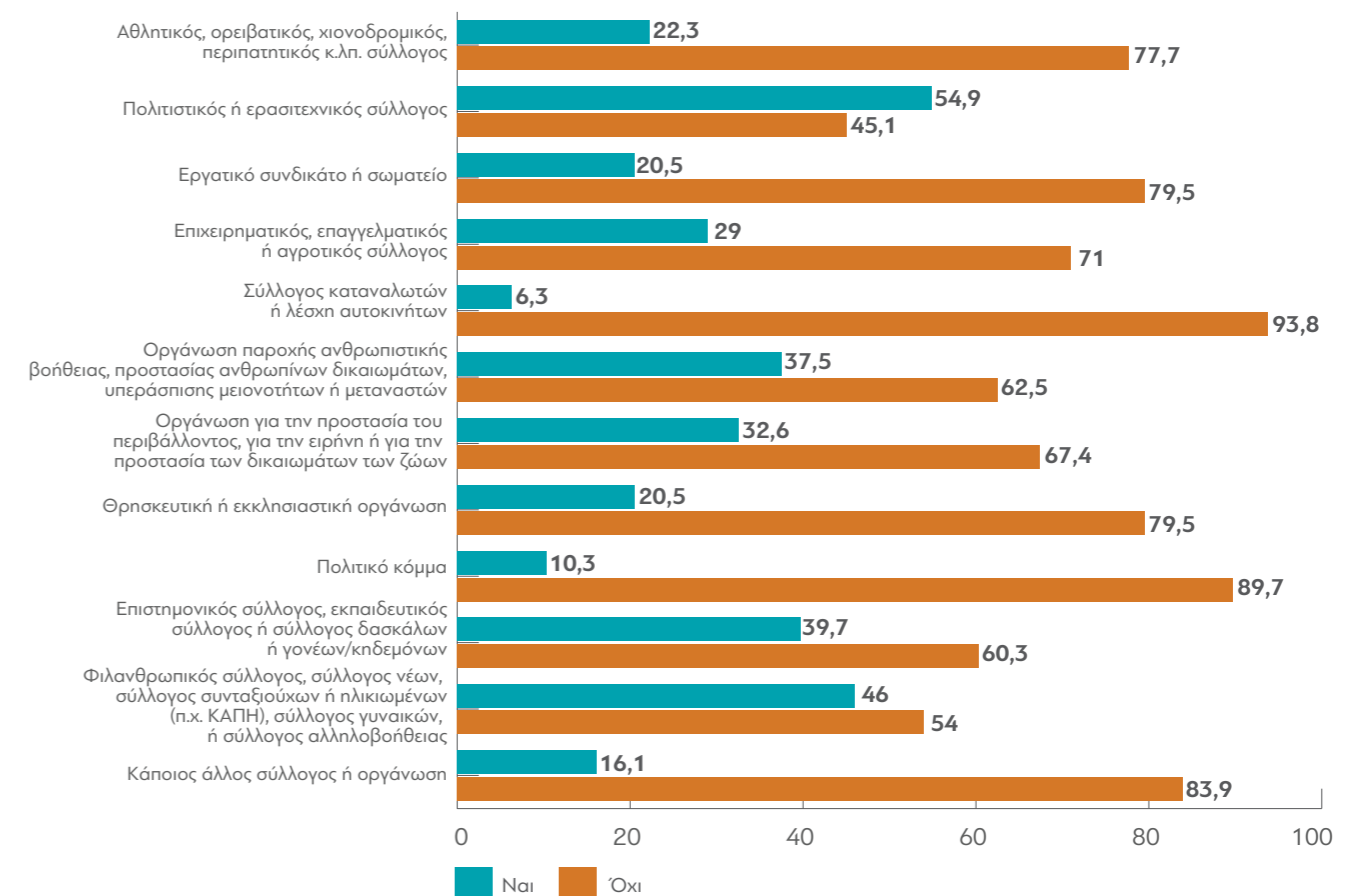
	ΜΕΧΡΙ ΚΑΙ ΓΥΜΝΑΣΙΟ	ΜΕ ΑΠΟΛΥΤΗΡΙΟ ΛΥΚΕΙΟΥ	ΙΕΚ, ΚΕΚ	ΑΕΙ/ΤΕΙ	MASTER/ ΔΙΔΑΚΤΟΡΙΚΟ
Λιγότερο από μια ώρα	27,3	26,9	16,6	23,7	26,8
1-3 ώρες	24,3	16,6	16,1	21,2	21,6
4-7 ώρες	9,1	7,9	7	6,8	7
8 ή περισσότερες ώρες	6,5	5	2	2,3	3,8
Δεν συμμετέχω σε καμία οργάνωση	32,9	43,7	58,2	45,9	40,7

8. Παρακαλώ πείτε μας εάν κατά τους τελευταίους 12 μήνες έχετε ή είχατε συμμετάσχει σε κάποια από τις δράσεις συλλόγων ή οργανώσεων με τις εξής δραστηριότητες (X2GRD)

(Απαντήσεις αυτών που απάντησαν ότι συμμετέχουν εθελοντικά σε οργανώσεις στην προηγούμενη ερώτηση)



Στην ίδια ερώτηση οι γονείς απάντησαν:



Πίνακας Χ2_Α: Αθλητικός, ορειβατικός, χιονοδρομικός, περιπατητικός κ.λπ. σύλλογος

	ΣΥΝΟΛΟ	ΑΝΔΡΑΣ	ΓΥΝΑΙΚΑ	18-24	25-35
Ναι	43,3	51,5	34,3	47,7	41
Όχι	56,7	48,5	65,7	52,3	59

	ΑΤΤΙΚΗ	ΣΤΕΡΕΑ ΕΛΛΑΔΑ	ΚΕΝΤΡΙΚΗ ΜΑΚΕΔΟΝΙΑ	ΚΡΗΤΗ	ΑΝ. ΜΑΚΕΔΟΝΙΑ/ ΘΡΑΚΗ	ΗΠΕΙΡΟΣ	ΙΟΝΙΟ	Β.ΑΙΓΑΙΟ
Ναι	42,9	39,4	43,5	25,1	51,8	46,9	51,2	34,6
Όχι	57,1	60,6	56,5	74,9	48,2	53,1	48,8	65,4

	ΠΕΛΟΠΟΝΝΗΣΟΣ	Ν.ΑΙΓΑΙΟ	ΘΕΣΣΑΛΙΑ	ΔΥΤ. ΕΛΛΑΔΑ	ΔΥΤ. ΜΑΚΕΔΟΝΙΑ	ΝΗΣΙΑ	ΑΝ. & ΔΥΤ. ΜΑΚΕΔΟΝΙΑ/ ΘΡΑΚΗ
Ναι	45,6	36,5	47	49,5	40,9	40,8	49,8
Όχι	54,4	63,5	53	50,5	59,1	59,2	50,2

	ΕΡΓΑΖΟΜΕΝΟΙ (ΜΙΣΘΩΤΟΙ/ΑΥΤΟΑΠ.)	ΜΗ ΕΡΓΑΖΟΜΕΝΟΙ	ΜΙΣΘΩΤΟΙ	ΑΥΤΟΑΠΑΣΧΟΛΟΥΜΕΝΟΙ	ΕΙΜΑΙ ΑΝΕΡΓΟΣ(-Η)/ ΔΕΝ ΕΧΩ ΔΟΥΛΕΙΑ
Ναι	47,6	39,8	46,9	50,3	36,1
Όχι	52,4	60,2	53,1	49,7	63,9

	ΜΕΧΡΙ ΚΑΙ ΓΥΜΝΑΣΙΟ	ΜΕ ΑΠΟΛΥΤΗΡΙΟ ΛΥΚΕΙΟΥ	ΙΕΚ, ΚΕΚ	ΑΕΙ/ΤΕΙ	MASTER/ ΔΙΔΑΚΤΟΡΙΚΟ
Ναι	33,6	44,7	43	40,7	53
Όχι	66,4	55,3	57	59,3	47

Πίνακας Χ2_Β: Πολιτιστικός ή ερασιτεχνικός σύλλογος

	ΣΥΝΟΛΟ	ΑΝΔΡΑΣ	ΓΥΝΑΙΚΑ	18-24	25-35
Ναι	42,7	40,5	45,2	39,8	44,3
Όχι	57,3	59,5	54,8	60,2	55,7

	ΑΤΤΙΚΗ	ΣΤΕΡΕΑ ΕΛΛΑΔΑ	ΚΕΝΤΡΙΚΗ ΜΑΚΕΔΟΝΙΑ	ΚΡΗΤΗ	ΑΝ. ΜΑΚΕΔΟΝΙΑ/ ΘΡΑΚΗ	ΗΠΕΙΡΟΣ	ΙΟΝΙΟ	Β.ΑΙΓΑΙΟ
Ναι	38,9	47,6	36,7	46,5	50,8	62,1	33,3	31,5
Όχι	61,1	52,4	63,3	53,5	49,2	37,9	66,7	68,5

	ΠΕΛΟΠΟΝΝΗΣΟΣ	Ν.ΑΙΓΑΙΟ	ΘΕΣΣΑΛΙΑ	ΔΥΤ. ΕΛΛΑΔΑ	ΔΥΤ. ΜΑΚΕΔΟΝΙΑ	ΝΗΣΙΑ	ΑΝ. & ΔΥΤ. ΜΑΚΕΔΟΝΙΑ/ ΘΡΑΚΗ
Ναι	31,6	46,5	48,6	59,1	40,7	38	48,9
Όχι	68,4	53,5	51,4	40,9	59,3	62	51,1

	ΕΡΓΑΖΟΜΕΝΟΙ (ΜΙΣΘΩΤΟΙ/ΑΥΤΟΑΠ.)	ΜΗ ΕΡΓΑΖΟΜΕΝΟΙ	ΜΙΣΘΩΤΟΙ	ΑΥΤΟΑΠΑΣΧΟΛΟΥΜΕΝΟΙ	ΕΙΜΑΙ ΑΝΕΡΓΟΣ(-Η)/ ΔΕΝ ΕΧΩ ΔΟΥΛΕΙΑ
Ναι	45,2	40,7	43,3	51,4	41,3
Όχι	54,8	59,3	56,7	48,6	58,7

	ΜΕΧΡΙ ΚΑΙ ΓΥΜΝΑΣΙΟ	ΜΕ ΑΠΟΛΥΤΗΡΙΟ ΛΥΚΕΙΟΥ	ΙΕΚ, ΚΕΚ	ΑΕΙ/ΤΕΙ	MASTER/ ΔΙΔΑΚΤΟΡΙΚΟ
Ναι	33,7	41,9	37,4	48,3	45,9
Όχι	66,3	58,1	62,6	51,7	54,1

Πίνακας Χ2_С: Εργατικό συνδικάτο ή σωματείο

	ΣΥΝΟΛΟ	ΑΝΔΡΑΣ	ΓΥΝΑΙΚΑ	18-24	25-35
Ναι	13	16,4	9,2	7	16,3
Όχι	87	83,6	90,8	93	83,7

	ΑΤΤΙΚΗ	ΣΤΕΡΕΑ ΕΛΛΑΔΑ	ΚΕΝΤΡΙΚΗ ΜΑΚΕΔΟΝΙΑ	ΚΡΗΤΗ	ΑΝ. ΜΑΚΕΔΟΝΙΑ/ ΘΡΑΚΗ	ΗΠΕΙΡΟΣ	ΙΟΝΙΟ	Β.ΑΙΓΑΙΟ
Ναι	14,3	26	8,4	5	16,9	18,4	30,2	0
Όχι	85,7	74	91,6	95	83,1	81,6	69,8	100

	ΠΕΛΟΠΟΝΝΗΣΟΣ	Ν.ΑΙΓΑΙΟ	ΘΕΣΣΑΛΙΑ	ΔΥΤ. ΕΛΛΑΔΑ	ΔΥΤ. ΜΑΚΕΔΟΝΙΑ	ΝΗΣΙΑ	ΑΝ. & ΔΥΤ. ΜΑΚΕΔΟΝΙΑ/ ΘΡΑΚΗ
Ναι	15,2	30,4	1,8	5,3	0	21,9	13,8
Όχι	84,8	69,6	98,2	94,7	100	78,1	86,2

	ΕΡΓΑΖΟΜΕΝΟΙ (ΜΙΣΘΩΤΟΙ/ΑΥΤΟΑΠ.)	ΜΗ ΕΡΓΑΖΟΜΕΝΟΙ	ΜΙΣΘΩΤΟΙ	ΑΥΤΟΑΠΑΣΧΟΛΟΥΜΕΝΟΙ	ΕΙΜΑΙ ΑΝΕΡΓΟΣ(-Η)/ ΔΕΝ ΕΧΩ ΔΟΥΛΕΙΑ
Ναι	21,6	5,9	18,8	30,9	8,9
Όχι	78,4	94,1	81,2	69,1	91,1

	ΜΕΧΡΙ ΚΑΙ ΓΥΜΝΑΣΙΟ	ΜΕ ΑΠΟΛΥΤΗΡΙΟ ΛΥΚΕΙΟΥ	ΙΕΚ, ΚΕΚ	ΑΕΙ/ΤΕΙ	MASTER/ ΔΙΔΑΚΤΟΡΙΚΟ
Ναι	25,5	11,8	12,9	13,5	12,1
Όχι	74,5	88,2	87,1	86,5	87,9

Πίνακας Χ2_Д: Επιχειρηματικός, επαγγελματικός ή αγροτικός σύλλογος

	ΣΥΝΟΛΟ	ΑΝΔΡΑΣ	ΓΥΝΑΙΚΑ	18-24	25-35
Ναι	17,6	22,5	12,2	13,4	20
Όχι	82,4	77,5	87,8	86,6	80

	ΑΤΤΙΚΗ	ΣΤΕΡΕΑ ΕΛΛΑΔΑ	ΚΕΝΤΡΙΚΗ ΜΑΚΕΔΟΝΙΑ	ΚΡΗΤΗ	ΑΝ. ΜΑΚΕΔΟΝΙΑ/ ΘΡΑΚΗ	ΗΠΕΙΡΟΣ	ΙΟΝΙΟ	Β.ΑΙΓΑΙΟ
Ναι	13,3	35,9	14,8	4,2	21,7	44,2	20,6	22,4
Όχι	86,7	64,1	85,2	95,8	78,3	55,8	79,4	77,6

	ΠΕΛΟΠΟΝΝΗΣΟΣ	Ν.ΑΙΓΑΙΟ	ΘΕΣΣΑΛΙΑ	ΔΥΤ. ΕΛΛΑΔΑ	ΔΥΤ. ΜΑΚΕΔΟΝΙΑ	ΝΗΣΙΑ	ΑΝ. & ΔΥΤ. ΜΑΚΕΔΟΝΙΑ/ ΘΡΑΚΗ
Ναι	18,5	32,2	7,7	25,3	4,2	25,7	18,5
Όχι	81,5	67,8	92,3	74,7	95,8	74,3	81,5

	ΕΡΓΑΖΟΜΕΝΟΙ (ΜΙΣΘΩΤΟΙ/ΑΥΤΟΑΠ.)	ΜΗ ΕΡΓΑΖΟΜΕΝΟΙ	ΜΙΣΘΩΤΟΙ	ΑΥΤΟΑΠΑΣΧΟΛΟΥΜΕΝΟΙ	ΕΙΜΑΙ ΑΝΕΡΓΟΣ(-Η)/ ΔΕΝ ΕΧΩ ΔΟΥΛΕΙΑ
Ναι	21,1	14,7	16,9	35,6	18,1
Όχι	78,9	85,3	83,1	64,4	81,9

	ΜΕΧΡΙ ΚΑΙ ΓΥΜΝΑΣΙΟ	ΜΕ ΑΠΟΛΥΤΗΡΙΟ ΛΥΚΕΙΟΥ	ΙΕΚ, ΚΕΚ	ΑΕΙ/ΤΕΙ	MASTER/ ΔΙΔΑΚΤΟΡΙΚΟ
Ναι	38,9	15,8	12,7	18,9	20,3
Όχι	61,1	84,2	87,3	81,1	79,7

Πίνακας Χ2_Ε: Σύλλογος καταναλωτών ή λίσκη αυτοκινήτων

	ΣΥΝΟΛΟ	ΑΝΔΡΑΣ	ΓΥΝΑΙΚΑ	18-24	25-35
Ναι	9,5	12,4	6,3	7,9	10,4
Όχι	90,5	87,6	93,7	92,1	89,6

	ΑΤΤΙΚΗ	ΣΤΕΡΕΑ ΕΛΛΑΔΑ	ΚΕΝΤΡΙΚΗ ΜΑΚΕΔΟΝΙΑ	ΚΡΗΤΗ	ΑΝ. ΜΑΚΕΔΟΝΙΑ/ ΘΡΑΚΗ	ΗΠΕΙΡΟΣ	ΙΟΝΙΟ	Β.ΑΙΓΑΙΟ
Ναι	8,4	6,9	7,6	6,6	12,4	22,5	30,2	0
Όχι	91,6	93,1	92,4	93,4	87,6	77,5	69,8	100

	ΠΕΛΟΠΟΝΝΗΣΟΣ	Ν.ΑΙΓΑΙΟ	ΘΕΣΣΑΛΙΑ	ΔΥΤ. ΕΛΛΑΔΑ	ΔΥΤ. ΜΑΚΕΔΟΝΙΑ	ΝΗΣΙΑ	ΑΝ. & ΔΥΤ. ΜΑΚΕΔΟΝΙΑ/ ΘΡΑΚΗ
Ναι	2,4	26,4	15,9	9,1	0	20,4	10,1
Όχι	97,6	73,6	84,1	90,9	100	79,6	89,9

	ΕΡΓΑΖΟΜΕΝΟΙ (ΜΙΣΘΩΤΟΙ/ΑΥΤΟΑΠ.)	ΜΗ ΕΡΓΑΖΟΜΕΝΟΙ	ΜΙΣΘΩΤΟΙ	ΑΥΤΟΑΠΑΣΧΟΛΟΥΜΕΝΟΙ	ΕΙΜΑΙ ΑΝΕΡΓΟΣ(-Η)/ ΔΕΝ ΕΧΩ ΔΟΥΛΕΙΑ
Ναι	11	8,4	11,1	10,3	9,8
Όχι	89	91,6	88,9	89,7	90,2

	ΜΕΧΡΙ ΚΑΙ ΓΥΜΝΑΣΙΟ	ΜΕ ΑΠΟΛΥΤΗΡΙΟ ΛΥΚΕΙΟΥ	ΙΕΚ, ΚΕΚ	ΑΕΙ/ΤΕΙ	MASTER/ ΔΙΔΑΚΤΟΡΙΚΟ
Ναι	33,2	8,4	4,8	8,9	10,3
Όχι	66,8	91,6	95,2	91,1	89,7

Πίνακας Χ2_Φ: Οργάνωση παροχής ανθρωπιστικής βοήθειας, προστασίας ανθρωπίνων δικαιωμάτων, υπεράσπισης μειονοτήτων ή μεταναστών

	ΣΥΝΟΛΟ	ΑΝΔΡΑΣ	ΓΥΝΑΙΚΑ	18-24	25-35
Ναι	28,9	23,3	35,2	29,2	28,8
Όχι	71,1	76,7	64,8	70,8	71,2

	ΑΤΤΙΚΗ	ΣΤΕΡΕΑ ΕΛΛΑΔΑ	ΚΕΝΤΡΙΚΗ ΜΑΚΕΔΟΝΙΑ	ΚΡΗΤΗ	ΑΝ. ΜΑΚΕΔΟΝΙΑ/ ΘΡΑΚΗ	ΗΠΕΙΡΟΣ	ΙΟΝΙΟ	Β.ΑΙΓΑΙΟ
Ναι	30,2	23,3	33,3	23,6	29,6	35,9	2,5	40,5
Όχι	69,8	76,7	66,7	76,4	70,4	64,1	97,5	59,5

	ΠΕΛΟΠΟΝΝΗΣΟΣ	Ν.ΑΙΓΑΙΟ	ΘΕΣΣΑΛΙΑ	ΔΥΤ. ΕΛΛΑΔΑ	ΔΥΤ. ΜΑΚΕΔΟΝΙΑ	ΝΗΣΙΑ	ΑΝ. & ΔΥΤ. ΜΑΚΕΔΟΝΙΑ/ ΘΡΑΚΗ
Ναι	28,4	32	26	28,7	3,4	24,6	24,8
Όχι	71,6	68	74	71,3	96,6	75,4	75,2

	ΕΡΓΑΖΟΜΕΝΟΙ (ΜΙΣΘΩΤΟΙ/ΑΥΤΟΑΠ.)	ΜΗ ΕΡΓΑΖΟΜΕΝΟΙ	ΜΙΣΘΩΤΟΙ	ΑΥΤΟΑΠΑΣΧΟΛΟΥΜΕΝΟΙ	ΕΙΜΑΙ ΑΝΕΡΓΟΣ(-Η)/ ΔΕΝ ΕΧΩ ΔΟΥΛΕΙΑ
Ναι	29,7	28,3	30,8	25,8	24
Όχι	70,3	71,7	69,2	74,2	76

	ΜΕΧΡΙ ΚΑΙ ΓΥΜΝΑΣΙΟ	ΜΕ ΑΠΟΛΥΤΗΡΙΟ ΛΥΚΕΙΟΥ	ΙΕΚ, ΚΕΚ	ΑΕΙ/ΤΕΙ	MASTER/ ΔΙΔΑΚΤΟΡΙΚΟ
Ναι	54	26,4	28,1	29,4	33
Όχι	46	73,6	71,9	70,6	67

Πίνακας Χ2_Γ: Οργάνωση για την προστασία του περιβάλλοντος, για την ειρήνη ή για την προστασία των δικαιωμάτων των ζώων

	ΣΥΝΟΛΟ	ΑΝΔΡΑΣ	ΓΥΝΑΙΚΑ	18-24	25-35
Ναι	30,5	24,5	37,1	33,3	28,9
Όχι	69,5	75,5	62,9	66,7	71,1

	ΑΤΤΙΚΗ	ΣΤΕΡΕΑ ΕΛΛΑΔΑ	ΚΕΝΤΡΙΚΗ ΜΑΚΕΔΟΝΙΑ	ΚΡΗΤΗ	ΑΝ. ΜΑΚΕΔΟΝΙΑ/ΘΡΑΚΗ	ΗΠΕΙΡΟΣ	ΙΟΝΙΟ	Β.ΑΙΓΑΙΟ
Ναι	29,9	34,4	26	40,6	29,4	20,9	42,1	38,9
Όχι	70,1	65,6	74	59,4	70,6	79,1	57,9	61,1

	ΠΕΛΟΠΟΝΝΗΣΟΣ	Ν.ΑΙΓΑΙΟ	ΘΕΣΣΑΛΙΑ	ΔΥΤ. ΕΛΛΑΔΑ	ΔΥΤ. ΜΑΚΕΔΟΝΙΑ	ΝΗΣΙΑ	ΑΝ. & ΔΥΤ. ΜΑΚΕΔΟΝΙΑ/ΘΡΑΚΗ
Ναι	32,8	42,6	41,5	21,6	22,5	41,4	28,2
Όχι	67,2	57,4	58,5	78,4	77,5	58,6	71,8

	ΕΡΓΑΖΟΜΕΝΟΙ (ΜΙΣΘΩΤΟΙ/ΑΥΤΟΑΠ.)	ΜΗ ΕΡΓΑΖΟΜΕΝΟΙ	ΜΙΣΘΩΤΟΙ	ΑΥΤΟΑΠΑΣΧΟΛΟΥΜΕΝΟΙ	ΕΙΜΑΙ ΑΝΕΡΓΟΣ(-Η)/ ΔΕΝ ΕΧΩ ΔΟΥΛΕΙΑ
Ναι	28,4	32,2	29,3	25,2	34
Όχι	71,6	67,8	70,7	74,8	66

	ΜΕΧΡΙ ΚΑΙ ΓΥΜΝΑΣΙΟ	ΜΕ ΑΠΟΛΥΤΗΡΙΟ ΛΥΚΕΙΟΥ	ΙΕΚ, ΚΕΚ	ΑΕΙ/ΤΕΙ	MASTER/ ΔΙΔΑΚΤΟΡΙΚΟ
Ναι	37,9	30,9	28,3	28,3	32,2
Όχι	62,1	69,1	71,7	71,7	67,8

Πίνακας Χ2_Η: Θρησκευτική ή εκκλησιαστική οργάνωση

	ΣΥΝΟΛΟ	ΑΝΔΡΑΣ	ΓΥΝΑΙΚΑ	18-24	25-35
Ναι	19,3	19,8	18,7	15,9	21,1
Όχι	80,7	80,2	81,3	84,1	78,9

	ΑΤΤΙΚΗ	ΣΤΕΡΕΑ ΕΛΛΑΔΑ	ΚΕΝΤΡΙΚΗ ΜΑΚΕΔΟΝΙΑ	ΚΡΗΤΗ	ΑΝ. ΜΑΚΕΔΟΝΙΑ/ΘΡΑΚΗ	ΗΠΕΙΡΟΣ	ΙΟΝΙΟ	Β.ΑΙΓΑΙΟ
Ναι	17,5	41,4	18	13,1	11,5	19,3	15,2	2,3
Όχι	82,5	58,6	82	86,9	88,5	80,7	84,8	97,7

	ΠΕΛΟΠΟΝΝΗΣΟΣ	Ν.ΑΙΓΑΙΟ	ΘΕΣΣΑΛΙΑ	ΔΥΤ. ΕΛΛΑΔΑ	ΔΥΤ. ΜΑΚΕΔΟΝΙΑ	ΝΗΣΙΑ	ΑΝ. & ΔΥΤ. ΜΑΚΕΔΟΝΙΑ/ΘΡΑΚΗ
Ναι	20,2	14,5	9,6	31,9	34,8	11,3	15,8
Όχι	79,8	85,5	90,4	68,1	65,2	88,7	84,2

	ΕΡΓΑΖΟΜΕΝΟΙ (ΜΙΣΘΩΤΟΙ/ΑΥΤΟΑΠ.)	ΜΗ ΕΡΓΑΖΟΜΕΝΟΙ	ΜΙΣΘΩΤΟΙ	ΑΥΤΟΑΠΑΣΧΟΛΟΥΜΕΝΟΙ	ΕΙΜΑΙ ΑΝΕΡΓΟΣ(-Η)/ ΔΕΝ ΕΧΩ ΔΟΥΛΕΙΑ
Ναι	21,8	17,2	20,7	25,5	19,4
Όχι	78,2	82,8	79,3	74,5	80,6

	ΜΕΧΡΙ ΚΑΙ ΓΥΜΝΑΣΙΟ	ΜΕ ΑΠΟΛΥΤΗΡΙΟ ΛΥΚΕΙΟΥ	ΙΕΚ, ΚΕΚ	ΑΕΙ/ΤΕΙ	MASTER/ ΔΙΔΑΚΤΟΡΙΚΟ
Ναι	43,7	21	10,6	14,3	8,5
Όχι	56,3	79	89,4	85,7	91,5

Πίνακας Χ2_Ι: Πολιτικό κόμμα

	ΣΥΝΟΛΟ	ΑΝΔΡΑΣ	ΓΥΝΑΙΚΑ	18-24	25-35
Ναι	9,9	13	6,4	7,9	11
Όχι	90,1	87	93,6	92,1	89

	ΑΤΤΙΚΗ	ΣΤΕΡΕΑ ΕΛΛΑΔΑ	ΚΕΝΤΡΙΚΗ ΜΑΚΕΔΟΝΙΑ	ΚΡΗΤΗ	ΑΝ. ΜΑΚΕΔΟΝΙΑ/ ΘΡΑΚΗ	ΗΠΕΙΡΟΣ	ΙΟΝΙΟ	Β.ΑΙΓΑΙΟ
Ναι	9,5	7,2	9,5	5	15,1	24,2	30,2	12,3
Όχι	90,5	92,8	90,5	95	84,9	75,8	69,8	87,7

	ΠΕΛΟΠΟΝΝΗΣΟΣ	Ν.ΑΙΓΑΙΟ	ΘΕΣΣΑΛΙΑ	ΔΥΤ. ΕΛΛΑΔΑ	ΔΥΤ. ΜΑΚΕΔΟΝΙΑ	ΝΗΣΙΑ	ΑΝ. & ΔΥΤ. ΜΑΚΕΔΟΝΙΑ/ ΘΡΑΚΗ
Ναι	4,7	31,7	1,1	6,7	0	25,9	12,3
Όχι	95,3	68,3	98,9	93,3	100	74,1	87,7

	ΕΡΓΑΖΟΜΕΝΟΙ (ΜΙΣΘΩΤΟΙ/ΑΥΤΟΑΠ.)	ΜΗ ΕΡΓΑΖΟΜΕΝΟΙ	ΜΙΣΘΩΤΟΙ	ΑΥΤΟΑΠΑΣΧΟΛΟΥΜΕΝΟΙ	ΕΙΜΑΙ ΑΝΕΡΓΟΣ(-Η)/ ΔΕΝ ΕΧΩ ΔΟΥΛΕΙΑ
Ναι	13,1	7,2	12,6	14,7	7,5
Όχι	86,9	92,8	87,4	85,3	92,5

	ΜΕΧΡΙ ΚΑΙ ΓΥΜΝΑΣΙΟ	ΜΕ ΑΠΟΛΥΤΗΡΙΟ ΛΥΚΕΙΟΥ	ΙΕΚ, ΚΕΚ	ΑΕΙ/ΤΕΙ	MASTER/ ΔΙΔΑΚΤΟΡΙΚΟ
Ναι	24	8	8,1	12,7	7,5
Όχι	76	92	91,9	87,3	92,5

Πίνακας Χ2_J: Επιστημονικός σύλλογος, εκπαιδευτικός σύλλογος ή σύλλογος δασκάλων ή γονέων/κηδεμόνων

	ΣΥΝΟΛΟ	ΑΝΔΡΑΣ	ΓΥΝΑΙΚΑ	18-24	25-35
Ναι	25,4	21,2	30,1	26,7	24,7
Όχι	74,6	78,8	69,9	73,3	75,3

	ΑΤΤΙΚΗ	ΣΤΕΡΕΑ ΕΛΛΑΔΑ	ΚΕΝΤΡΙΚΗ ΜΑΚΕΔΟΝΙΑ	ΚΡΗΤΗ	ΑΝ. ΜΑΚΕΔΟΝΙΑ/ ΘΡΑΚΗ	ΗΠΕΙΡΟΣ	ΙΟΝΙΟ	Β.ΑΙΓΑΙΟ
Ναι	24	32,2	24,3	17,5	32,7	43,4	18	16,1
Όχι	76	67,8	75,7	82,5	67,3	56,6	82	83,9

	ΠΕΛΟΠΟΝΝΗΣΟΣ	Ν.ΑΙΓΑΙΟ	ΘΕΣΣΑΛΙΑ	ΔΥΤ. ΕΛΛΑΔΑ	ΔΥΤ. ΜΑΚΕΔΟΝΙΑ	ΝΗΣΙΑ	ΑΝ. & ΔΥΤ. ΜΑΚΕΔΟΝΙΑ/ ΘΡΑΚΗ
Ναι	16,8	24,5	19,4	38	3,4	20	27,3
Όχι	83,2	75,5	80,6	62	96,6	80	72,7

	ΕΡΓΑΖΟΜΕΝΟΙ (ΜΙΣΘΩΤΟΙ/ΑΥΤΟΑΠ.)	ΜΗ ΕΡΓΑΖΟΜΕΝΟΙ	ΜΙΣΘΩΤΟΙ	ΑΥΤΟΑΠΑΣΧΟΛΟΥΜΕΝΟΙ	ΕΙΜΑΙ ΑΝΕΡΓΟΣ(-Η)/ ΔΕΝ ΕΧΩ ΔΟΥΛΕΙΑ
Ναι	21,2	28,9	18,7	29,6	32,3
Όχι	78,8	71,1	81,3	70,4	67,7

	ΜΕΧΡΙ ΚΑΙ ΓΥΜΝΑΣΙΟ	ΜΕ ΑΠΟΛΥΤΗΡΙΟ ΛΥΚΕΙΟΥ	ΙΕΚ, ΚΕΚ	ΑΕΙ/ΤΕΙ	MASTER/ ΔΙΔΑΚΤΟΡΙΚΟ
Ναι	34,2	23,7	18,7	27,4	44,5
Όχι	65,8	76,3	81,3	72,6	55,5

Πίνακας Χ2_Κ: Φιλανθρωπικός σύλλογος, σύλλογος νέων, σύλλογος συνταξιούκων ή ηλικιωμένων (π.χ. ΚΑΠΗ), σύλλογος γυναικών, ή σύλλογος αλληλοβοήθειας

	ΣΥΝΟΛΟ	ΑΝΔΡΑΣ	ΓΥΝΑΙΚΑ	18-24	25-35
Ναι	21,8	19,3	24,7	20,7	22,4
Όχι	78,2	80,7	75,3	79,3	77,6

	ΑΤΤΙΚΗ	ΣΤΕΡΕΑ ΕΛΛΑΔΑ	ΚΕΝΤΡΙΚΗ ΜΑΚΕΔΟΝΙΑ	ΚΡΗΤΗ	ΑΝ. ΜΑΚΕΔΟΝΙΑ/ ΘΡΑΚΗ	ΗΠΕΙΡΟΣ	ΙΟΝΙΟ	Β.ΑΙΓΑΙΟ
Ναι	17,6	33,9	22,3	13,8	26,8	34,3	50,4	14,3
Όχι	82,4	66,1	77,7	86,2	73,2	65,7	49,6	85,7

	ΠΕΛΟΠΟΝΝΗΣΟΣ	Ν.ΑΙΓΑΙΟ	ΘΕΣΣΑΛΙΑ	ΔΥΤ. ΕΛΛΑΔΑ	ΔΥΤ. ΜΑΚΕΔΟΝΙΑ	ΝΗΣΙΑ	ΑΝ. & ΔΥΤ. ΜΑΚΕΔΟΝΙΑ/ ΘΡΑΚΗ
Ναι	30,2	33,7	17	16,6	12,2	33,9	24,1
Όχι	69,8	66,3	83	83,4	87,8	66,1	75,9

	ΕΡΓΑΖΟΜΕΝΟΙ (ΜΙΣΘΩΤΟΙ/ΑΥΤΟΑΠ.)	ΜΗ ΕΡΓΑΖΟΜΕΝΟΙ	ΜΙΣΘΩΤΟΙ	ΑΥΤΟΑΠΑΣΧΟΛΟΥΜΕΝΟΙ	ΕΙΜΑΙ ΑΝΕΡΓΟΣ(-Η)/ ΔΕΝ ΕΧΩ ΔΟΥΛΕΙΑ
Ναι	23	20,9	22,3	25,3	18,5
Όχι	77	79,1	77,7	74,7	81,5

	ΜΕΧΡΙ ΚΑΙ ΓΥΜΝΑΣΙΟ	ΜΕ ΑΠΟΛΥΤΗΡΙΟ ΛΥΚΕΙΟΥ	ΙΕΚ, ΚΕΚ	ΑΕΙ/ΤΕΙ	MASTER/ ΔΙΔΑΚΤΟΡΙΚΟ
Ναι	28,5	20,2	30,7	21,7	19,1
Όχι	71,5	79,8	69,3	78,3	80,9

Πίνακας Χ2_Λ: Κάποιος άλλος σύλλογος ή οργάνωση

	ΣΥΝΟΛΟ	ΑΝΔΡΑΣ	ΓΥΝΑΙΚΑ	18-24	25-35
Ναι	23,4	25,4	21,2	25,8	22,1
Όχι	76,6	74,6	78,8	74,2	77,9

	ΑΤΤΙΚΗ	ΣΤΕΡΕΑ ΕΛΛΑΔΑ	ΚΕΝΤΡΙΚΗ ΜΑΚΕΔΟΝΙΑ	ΚΡΗΤΗ	ΑΝ. ΜΑΚΕΔΟΝΙΑ/ ΘΡΑΚΗ	ΗΠΕΙΡΟΣ	ΙΟΝΙΟ	Β.ΑΙΓΑΙΟ
Ναι	29,7	24,1	12,7	16,5	27,7	16,7	16,3	39,3
Όχι	70,3	75,9	87,3	83,5	72,3	83,3	83,7	60,7

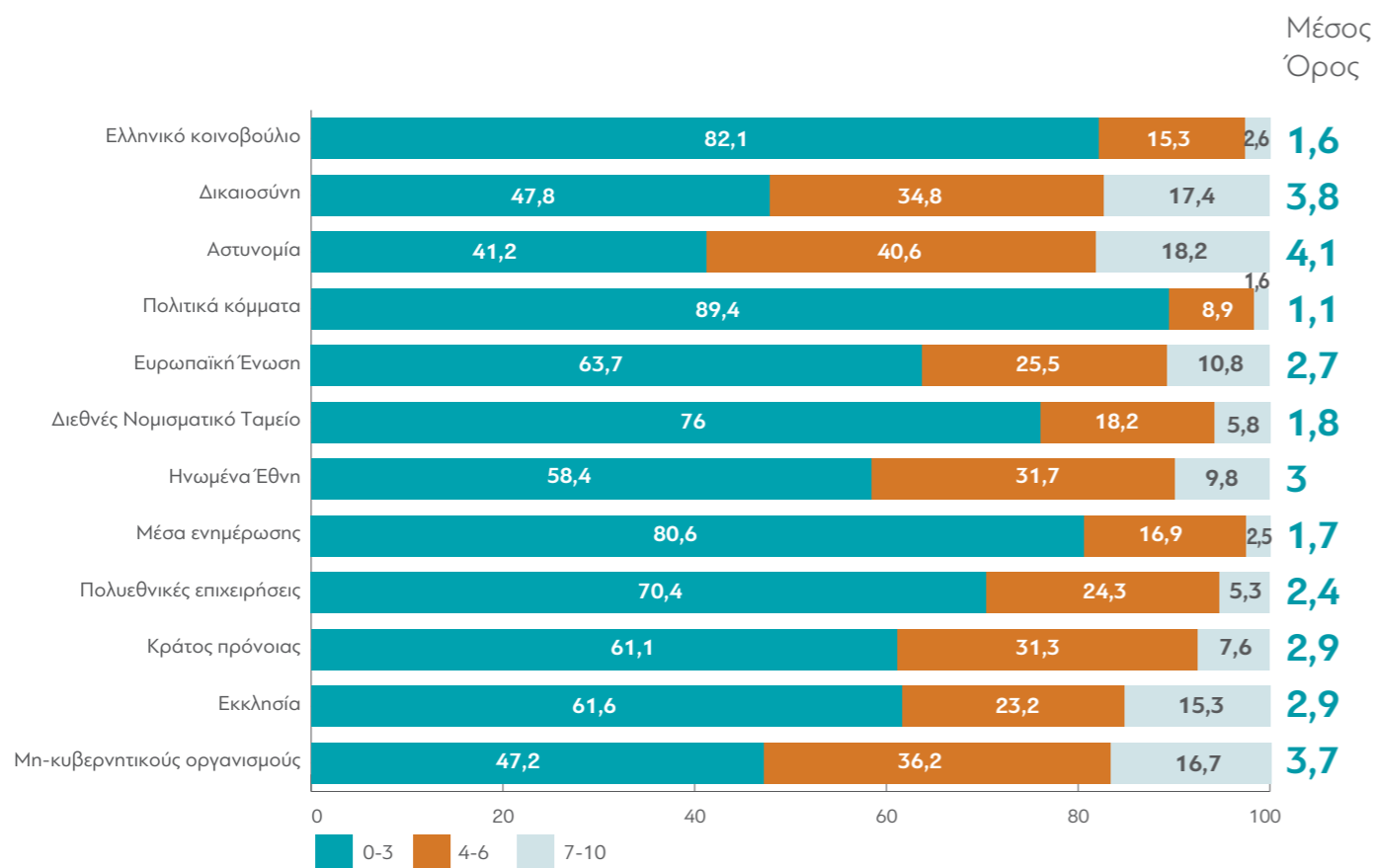
	ΠΕΛΟΠΟΝΝΗΣΟΣ	Ν.ΑΙΓΑΙΟ	ΘΕΣΣΑΛΙΑ	ΔΥΤ. ΕΛΛΑΔΑ	ΔΥΤ. ΜΑΚΕΔΟΝΙΑ	ΝΗΣΙΑ	ΑΝ. & ΔΥΤ. ΜΑΚΕΔΟΝΙΑ/ ΘΡΑΚΗ
Ναι	32	43,6	14,2	11,7	13,9	33,4	25,2
Όχι	68	56,4	85,8	88,3	86,1	66,6	74,8

	ΕΡΓΑΖΟΜΕΝΟΙ (ΜΙΣΘΩΤΟΙ/ΑΥΤΟΑΠ.)	ΜΗ ΕΡΓΑΖΟΜΕΝΟΙ	ΜΙΣΘΩΤΟΙ	ΑΥΤΟΑΠΑΣΧΟΛΟΥΜΕΝΟΙ	ΕΙΜΑΙ ΑΝΕΡΓΟΣ(-Η)/ ΔΕΝ ΕΧΩ ΔΟΥΛΕΙΑ
Ναι	23,1	23,7	23,8	20,5	26,2
Όχι	76,9	76,3	76,2	79,5	73,8

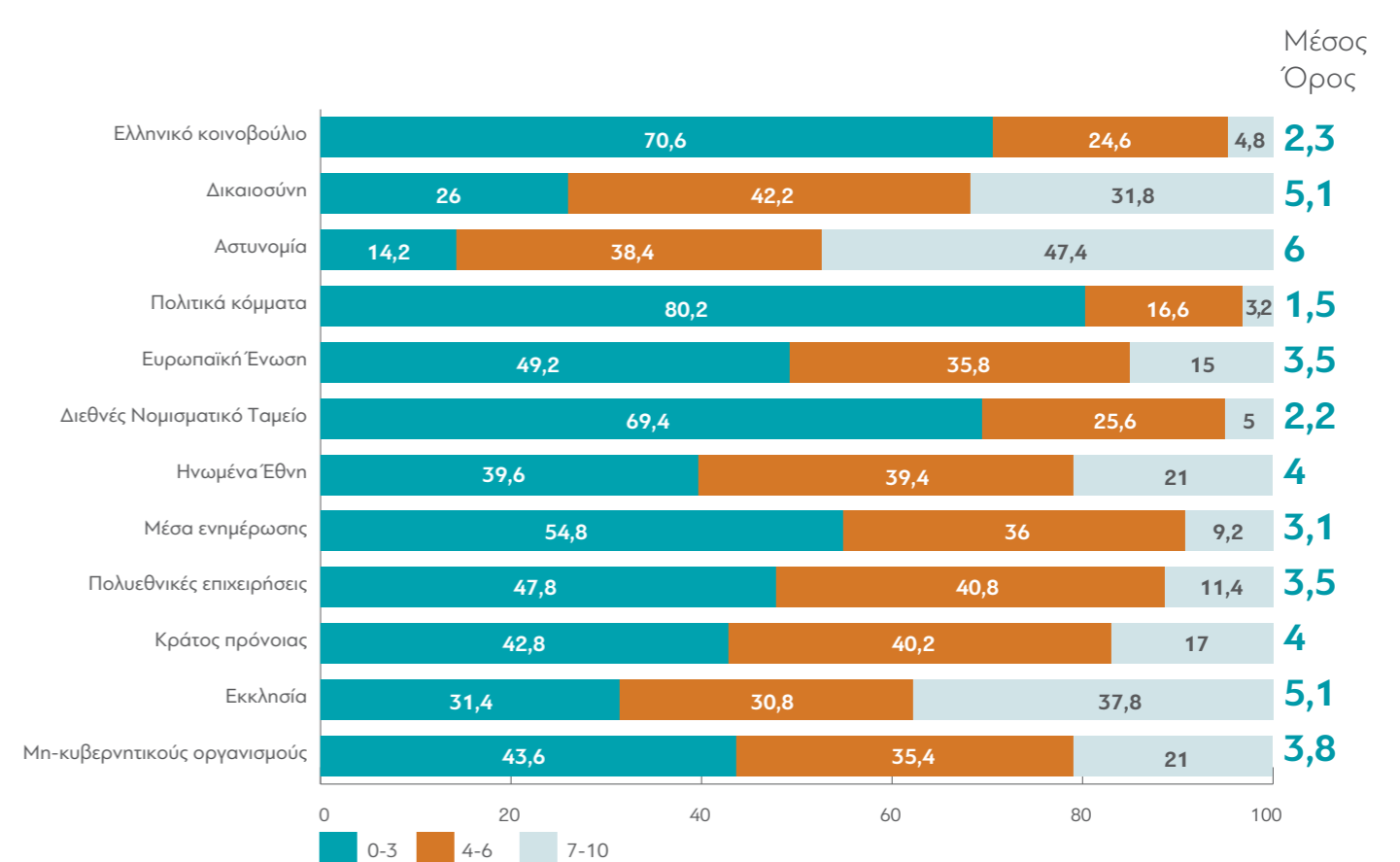
	ΜΕΧΡΙ ΚΑΙ ΓΥΜΝΑΣΙΟ	ΜΕ ΑΠΟΛΥΤΗΡΙΟ ΛΥΚΕΙΟΥ	ΙΕΚ, ΚΕΚ	ΑΕΙ/ΤΕΙ	MASTER/ ΔΙΔΑΚΤΟΡΙΚΟ
Ναι	40,3	23	20,9	22,1	20,7
Όχι	59,7	77	79,1	77,9	79,3

9. Παρακαλώ πείτε μας, βαθμολογώντας από το 0-10, πόσο εσείς προσωπικά εμπιστεύεστε κάθε έναν από τους παρακάτω θεσμούς; Το 0 σημαίνει ότι δεν έχετε καμία απολύτως εμπιστοσύνη και το 10 σημαίνει ότι έχετε απόλυτη εμπιστοσύνη.

(Χ3GRD)



Στην ίδια ερώτηση οι γονείς απάντησαν:



Πίνακας Χ3_Α: α. Ελληνικό κοινοβούλιο

	ΣΥΝΟΛΟ	ΑΝΔΡΑΣ	ΓΥΝΑΙΚΑ	18-24	25-35
0 Καμία απολύτως εμπιστοσύνη	47,6	47,2	48,1	39,7	51,6
1	13,2	10,7	15,9	13,4	13,1
2	12	11,9	12,1	14,3	10,9
3	9,3	9,1	9,4	12,3	7,8
4	5,3	6,3	4,3	6,7	4,6
5	7,1	7,2	7	8,1	6,6
6	2,8	3,8	1,8	3,2	2,6
7	1	1,6	0,4	1,2	0,9
8	0,8	1,1	0,5	0,7	0,8
9	0,3	0,4	0,2	0	0,4
10 Απόλυτη εμπιστοσύνη	0,5	0,7	0,3	0,3	0,6

	ΑΤΤΙΚΗ	ΣΤΕΡΕΑ ΕΛΛΑΔΑ	ΚΕΝΤΡΙΚΗ ΜΑΚΕΔΟΝΙΑ	ΚΡΗΤΗ	ΑΝ. ΜΑΚΕΔΟΝΙΑ/ ΘΡΑΚΗ	ΗΠΕΙΡΟΣ	ΙΟΝΙΟ	Β. ΑΙΓΑΙΟ
0 Καμία απολύτως εμπιστοσύνη	44,3	55,5	44,1	50,7	55,2	42,9	29,7	22,9
1	14,3	13,7	14,6	8,5	5,4	16,9	32,6	36,7
2	13,1	11,9	11,9	13,7	7,2	11,2	3,6	23,2
3	7,9	6,9	9,7	10	11,6	11,1	18,8	0,6
4	5,3	7,6	5,3	5,1	5	4,5	1,5	0
5	8	3,6	8,6	10,2	1,5	11,8	13,9	7,9
6	3,5	0	3	0,3	10,6	1,6	0	0
7	1,5	0,7	0,5	0,3	3,6	0	0	0
8	0,6	0	1,3	0,4	0	0	0	8,7
9	0,5	0	0,5	0	0	0	0	0
10 Απόλυτη εμπιστοσύνη	1	0	0,3	0,7	0	0	0	0

	ΠΕΛΟΠΟΝΝΗΣΟΣ	Ν. ΑΙΓΑΙΟ	ΘΕΣΣΑΛΙΑ	ΔΥΤ. ΕΛΛΑΔΑ	ΔΥΤ. ΜΑΚΕΔΟΝΙΑ	ΝΗΣΙΑ	ΑΝ. & ΔΥΤ. ΜΑΚΕΔΟΝΙΑ/ ΘΡΑΚΗ
0 Καμία απολύτως εμπιστοσύνη	62,6	34,9	54,9	54,7	70,5	30,2	59,8
1	7,2	16,3	5,7	12,2	8,9	26,2	6,4
2	11,3	22,4	8,5	9,2	5,2	17,7	6,6
3	6,4	18,6	9,4	13,3	5,9	13,6	9,9
4	1,9	0	13,5	2,8	9,5	0,4	6,4
5	5,7	2,2	4,3	7,1	0	6,9	1,1
6	2,9	0	3,2	0,3	0	0	7,4
7	1,9	0,5	0,5	0	0	0,2	2,5
8	0	5,1	0	0,5	0	4,8	0
9	0	0	0	0	0	0	0
10 Απόλυτη εμπιστοσύνη	0	0	0	0	0	0	0

	ΕΡΓΑΖΟΜΕΝΟΙ (ΜΙΣΘΩΤΟΙ/ΑΥΤΟΑΠ.)	ΜΗ ΕΡΓΑΖΟΜΕΝΟΙ	ΜΙΣΘΩΤΟΙ	ΑΥΤΟΑΠΑΣΧΟΛΟΥΜΕΝΟΙ	ΕΙΜΑΙ ΑΝΕΡΓΟΣ(-Η)/ ΔΕΝ ΕΧΩ ΔΟΥΛΕΙΑ
0 Καμία απολύτως εμπιστοσύνη	52,6	43,5	52,7	52,4	52,7
1	13,2	13,2	13,8	10,6	15,3
2	9,9	13,8	9,8	10,2	10
3	7,5	10,8	6,4	11,8	5,4
4	5,3	5,3	5	6,6	5,5
5	5	8,9	5,7	2,5	6,2
6	3,1	2,6	3,6	1,3	2
7	1,2	0,9	0,7	3,4	1,5
8	0,7	0,9	0,8	0,3	1,2
9	0,6	0	0,6	0,6	0
10 Απόλυτη εμπιστοσύνη	0,8	0,2	0,9	0,3	0,2

	ΜΕΧΡΙ ΚΑΙ ΓΥΜΝΑΣΙΟ	ΜΕ ΑΠΟΛΥΤΗΡΙΟ ΛΥΚΕΙΟΥ	ΙΕΚ, ΚΕΚ	ΑΕΙ/ΤΕΙ	MASTER/ ΔΙΔΑΚΤΟΡΙΚΟ
0 Καμία απολύτως εμπιστοσύνη	49,5	47,9	55,6	43,3	43,6
1	25,2	12,8	10	13,8	11,4
2	11,3	12,9	8	11,7	14,2
3	6,4	9,6	6,5	10,3	9,7
4	0	5,1	4,3	7,3	5,1
5	3,2	6,6	10,7	7,5	7,1
6	0	3,1	1,2	2,8	6,3
7	4,4	0,4	2,2	1,2	2,2
8	0	1	0	1	0
9	0	0,3	0,5	0,1	0,5
10 Απόλυτη εμπιστοσύνη	0	0,3	1	0,9	0

Πίνακας Χ3_Β: b. Δικαιοσύνη

	ΣΥΝΟΛΟ	ΑΝΔΡΑΣ	ΓΥΝΑΙΚΑ	18-24	25-35
0 Καμία απολύτως εμπιστοσύνη	15,3	14,5	16,2	9,9	18
1	8	7,7	8,3	4,6	9,6
2	10,4	12,4	8,3	13,1	9
3	14,2	13,9	14,5	13,3	14,7
4	12,4	13,8	10,9	15,3	11
5	13,4	10,8	16,2	12,8	13,7
6	9	8,2	9,8	11,1	7,9
7	8,6	10,1	7,1	9,8	8
8	6,3	6,2	6,4	7	5,9
9	1,3	1,4	1,3	1,3	1,3
10 Απόλυτη εμπιστοσύνη	1,1	1,2	1	1,7	0,8

	ΑΤΤΙΚΗ	ΣΤΕΡΕΑ ΕΛΛΑΔΑ	ΚΕΝΤΡΙΚΗ ΜΑΚΕΔΟΝΙΑ	ΚΡΗΤΗ	ΑΝ. ΜΑΚΕΔΟΝΙΑ/ ΘΡΑΚΗ	ΗΠΕΙΡΟΣ	ΙΟΝΙΟ	Β.ΑΙΓΑΙΟ
0 Καμία απολύτως εμπιστοσύνη	13,6	20,4	16,5	9,1	20,4	6,4	8,6	5,1
1	7,6	7,7	6,2	11	6,5	11,9	6,1	22,8
2	12	1,9	12,9	12,4	5,4	9	32	4,5
3	13,7	18,4	13,4	21,7	10,8	16,1	12	15,1
4	13,9	12	7,6	15,7	6,9	16,3	0	20,6
5	12,1	9,9	15,9	12,1	15,9	17,4	15,4	19,1
6	9,5	11,9	9	8,9	11,5	5,9	9,8	1,6
7	8,1	10,2	10	3,4	9,5	1,6	11	11,2
8	7,6	1,7	3,9	5,1	9	15,4	5,1	0
9	0,6	5,9	2,7	0,3	4,1	0	0	0
10 Απόλυτη εμπιστοσύνη	1,2	0	2,1	0,4	0	0	0	0

	ΠΕΛΟΠΟΝΝΗΣΟΣ	Ν.ΑΙΓΑΙΟ	ΘΕΣΣΑΛΙΑ	ΔΥΤ. ΕΛΛΑΔΑ	ΔΥΤ. ΜΑΚΕΔΟΝΙΑ	ΝΗΣΙΑ	ΑΝ. & ΔΥΤ. ΜΑΚΕΔΟΝΙΑ/ ΘΡΑΚΗ
0 Καμία απολύτως εμπιστοσύνη	23,1	10,3	14,4	23,7	21,9	8,4	20,8
1	13	18,5	3,2	4,5	4,4	16,5	5,9
2	7,1	19,5	3,5	5,9	6,3	18,5	5,7
3	13,4	9,3	11	17,1	15,7	11,6	12,3
4	7,6	3,8	21,7	12,8	22,5	7,5	11,5
5	14,5	3,3	14,6	15,9	11,4	10,9	14,6
6	9,4	17	2	9,2	3,2	10,8	9
7	3,7	5,6	20	5,8	13,1	8,6	10,6
8	4,5	12,7	6,9	4,9	0	7,2	6,3
9	0,4	0	0,6	0,3	1,5	0	3,4
10 Απόλυτη εμπιστοσύνη	3,4	0	2,1	0	0	0	0

	ΕΡΓΑΖΟΜΕΝΟΙ (ΜΙΣΘΩΤΟΙ/ΑΥΤΟΑΠ.)	ΜΗ ΕΡΓΑΖΟΜΕΝΟΙ	ΜΙΣΘΩΤΟΙ	ΑΥΤΟΑΠΑΣΧΟΛΟΥΜΕΝΟΙ	ΕΙΜΑΙ ΑΝΕΡΓΟΣ(-Η)/ ΔΕΝ ΕΧΩ ΔΟΥΛΕΙΑ
0 Καμία απολύτως εμπιστοσύνη	17,1	13,8	16,5	19,8	17,2
1	8,9	7,2	9,3	7,5	8
2	9,5	11,1	10,1	7,3	12,4
3	14,5	13,9	14,1	16,1	17,5
4	10,6	13,9	11	9,1	10
5	15,1	12	14,9	15,9	13,1
6	7,5	10,1	7,8	6,7	6,5
7	8,7	8,6	8,4	9,9	7,2
8	5,6	6,8	5,8	4,8	4,9
9	1,2	1,4	1,1	2	2
10 Απόλυτη εμπιστοσύνη	1,1	1,1	1,2	1	1,2

	ΜΕΧΡΙ ΚΑΙ ΓΥΜΝΑΣΙΟ	ΜΕ ΑΠΟΛΥΤΗΡΙΟ ΛΥΚΕΙΟΥ	ΙΕΚ, ΚΕΚ	ΑΕΙ/ΤΕΙ	MASTER/ ΔΙΔΑΚΤΟΡΙΚΟ
0 Καμία απολύτως εμπιστοσύνη	24,5	14,5	21,7	12,3	17,1
1	24,4	7,3	7	7,2	6,6
2	13,2	10,6	10,3	9,8	7,7
3	6,7	15,1	10,4	15	14,6
4	6,4	12,9	9,5	13,9	12,2
5	9,5	12,7	15,7	15,1	11,7
6	2,9	9,2	11,5	8	11,3
7	4,4	8,7	5,1	10,3	12,5
8	7,9	6,5	5	6,3	3,8
9	0	1,4	1,7	1,1	2,6
10 Απόλυτη εμπιστοσύνη	0	1,1	2	1	0

Πίνακας Χ3_С: с. Αστυνομία

	ΣΥΝΟΛΟ	ΑΝΔΡΑΣ	ΓΥΝΑΙΚΑ	18-24	25-35
0 Καμία απολύτως εμπιστοσύνη	13,3	13	13,6	12,1	13,9
1	5,8	3,2	8,6	6,7	5,4
2	10,7	11,3	10,2	7,8	12,2
3	11,4	12,6	10,2	12,2	11
4	11,8	11,6	12,1	14,2	10,7
5	17,4	18,2	16,6	17,3	17,5
6	11,3	11,2	11,3	14,9	9,5
7	7,9	8,1	7,7	7,5	8,1
8	5,8	5,9	5,8	5,4	6
9	2,9	3,3	2,4	1,4	3,6
10 Απόλυτη εμπιστοσύνη	1,6	1,7	1,5	0,5	2,1

	ΑΤΤΙΚΗ	ΣΤΕΡΕΑ ΕΛΛΑΔΑ	ΚΕΝΤΡΙΚΗ ΜΑΚΕΔΟΝΙΑ	ΚΡΗΤΗ	ΑΝ. ΜΑΚΕΔΟΝΙΑ/ ΘΡΑΚΗ	ΗΠΕΙΡΟΣ	ΙΟΝΙΟ	Β. ΑΙΓΑΙΟ
0 Καμία απολύτως εμπιστοσύνη	14,7	21,5	10,1	11,3	16,6	3,3	9,6	18,3
1	6,9	5,4	5,1	2,5	0,6	18,6	9,2	14,1
2	11,6	9,3	12,9	7,7	13,1	7,8	15,1	5,6
3	12,2	10,2	10,4	14,2	7,1	20,8	24,1	7,4
4	12,2	14,1	9,6	20,3	4,9	5,5	5,6	4,6
5	15,6	12,2	19,5	19,8	19,8	15,2	11,9	3,8
6	9	11,1	11,9	15,1	18,2	15,2	13,5	13,1
7	8,2	5,5	9,9	4,8	7	13,5	2,7	1,6
8	5	7,2	5,1	3,9	3,3	0	3,1	25,5
9	2,5	3,3	4,8	0	8,6	0	5,1	6
10 Απόλυτη εμπιστοσύνη	2,1	0	0,7	0,4	0,8	0	0	0

	ΠΕΛΟΠΟΝΝΗΣΟΣ	Ν. ΑΙΓΑΙΟ	ΘΕΣΣΑΛΙΑ	ΔΥΤ. ΕΛΛΑΔΑ	ΔΥΤ. ΜΑΚΕΔΟΝΙΑ	ΝΗΣΙΑ	ΑΝ. & ΔΥΤ. ΜΑΚΕΔΟΝΙΑ/ ΘΡΑΚΗ
0 Καμία απολύτως εμπιστοσύνη	16,6	3,3	14,6	10,1	17,4	9,2	16,9
1	7,9	7,2	2,4	3,3	0,7	9,6	0,6
2	7,8	7,1	7,1	11,8	9,6	8,7	12,1
3	9,1	6	8	12,9	9,4	11,1	7,8
4	5,5	32,1	11,9	14,3	9,5	17,5	6,3
5	30,7	28,3	7,5	24	16,2	17,1	18,7
6	4,8	3,9	18	9,9	18,5	9	18,3
7	10,5	0	13,3	2,6	10,5	1,1	8
8	1,5	5,6	14,8	6,9	8,3	10,6	4,8
9	0	0	2,4	2,4	0	3	6
10 Απόλυτη εμπιστοσύνη	5,7	6,5	0	1,9	0	3	0,6

	ΕΡΓΑΖΟΜΕΝΟΙ (ΜΙΣΘΩΤΟΙ/ΑΥΤΟΑΠ.)	ΜΗ ΕΡΓΑΖΟΜΕΝΟΙ	ΜΙΣΘΩΤΟΙ	ΑΥΤΟΑΠΑΣΧΟΛΟΥΜΕΝΟΙ	ΕΙΜΑΙ ΑΝΕΡΓΟΣ(-Η)/ ΔΕΝ ΕΧΩ ΔΟΥΛΕΙΑ
0 Καμία απολύτως εμπιστοσύνη	14	12,7	12,5	20,1	14
1	5	6,5	5	5,3	7
2	9,4	11,8	9,6	8,8	11,6
3	10,9	11,8	10,2	13,6	12,9
4	11,7	12	12,7	7,4	11,1
5	18,3	16,7	17,9	19,6	16,5
6	9,6	12,6	10,4	6,7	9,2
7	8,1	7,7	7,8	9,5	8,2
8	6,5	5,3	6,8	5,1	4,7
9	4,1	1,9	4,4	2,8	3,2
10 Απόλυτη εμπιστοσύνη	2,4	1	2,7	1	1,7

	ΜΕΧΡΙ ΚΑΙ ΓΥΜΝΑΣΙΟ	ΜΕ ΑΠΟΛΥΤΗΡΙΟ ΛΥΚΕΙΟΥ	ΙΕΚ, ΚΕΚ	ΑΕΙ/ΤΕΙ	MASTER/ ΔΙΔΑΚΤΟΡΙΚΟ
0 Καμία απολύτως εμπιστοσύνη	7,6	12,6	19,3	12,6	16,9
1	15,5	4,7	5,4	7,3	4,9
2	16,5	11,3	10	8,7	10,3
3	9,1	11,5	8,2	12,9	13,6
4	4,6	12,6	8,2	12,6	13,7
5	26,9	17,4	17,9	16,3	12,2
6	3,2	12,2	12,4	9,8	11,8
7	9,5	7,4	7,3	8,3	13,3
8	2,4	5,9	6,4	6,5	2,6
9	0	3,2	2,7	3,1	0,4
10 Απόλυτη εμπιστοσύνη	4,7	1,2	2,2	1,9	0,4

Πίνακας Χ3_D: d. Πολιτικά κόμματα

	ΣΥΝΟΛΟ	ΑΝΔΡΑΣ	ΓΥΝΑΙΚΑ	18-24	25-35
0 Καμία απολύτως εμπιστοσύνη	60	58,2	61,8	55,7	62,1
1	12,4	9,8	15,1	11,5	12,8
2	10,1	11,4	8,7	14,4	7,9
3	7	7,5	6,5	7,7	6,7
4	4,3	4,8	3,8	4,7	4,1
5	3,1	3,6	2,5	2,9	3,1
6	1,6	2,4	0,8	1,9	1,4
7	0,7	1,2	0,1	0,6	0,7
8	0,5	0,7	0,3	0,2	0,7
9	0,1	0,2	0	0,1	0,2
10 Απόλυτη εμπιστοσύνη	0,3	0,3	0,3	0,4	0,3

	ΑΤΤΙΚΗ	ΣΤΕΡΕΑ ΕΛΛΑΔΑ	ΚΕΝΤΡΙΚΗ ΜΑΚΕΔΟΝΙΑ	ΚΡΗΤΗ	ΑΝ. ΜΑΚΕΔΟΝΙΑ/ ΘΡΑΚΗ	ΗΠΕΙΡΟΣ	ΙΟΝΙΟ	Β.ΑΙΓΑΙΟ
0 Καμία απολύτως εμπιστοσύνη	58,3	62,9	61,3	64,4	74	52,2	44,5	56,5
1	12,6	15,8	10,2	12,1	5,4	16,5	7,6	27,1
2	10,4	5,1	12,5	8,2	7,8	2,4	4	5,1
3	6,6	7,9	4,8	7,1	4,4	8,6	10,3	11,3
4	4,3	3,7	5,2	1,2	4,5	10,2	28,4	0
5	3,4	3,9	3,4	6,3	0,6	3,6	5,2	0
6	2	0	1,1	0,6	3,4	6,5	0	0
7	1	0	0	0	0	0	0	0
8	0,8	0	1,1	0	0	0	0	0
9	0,2	0,7	0,1	0	0	0	0	0
10 Απόλυτη εμπιστοσύνη	0,4	0	0,3	0	0	0	0	0

	ΠΕΛΟΠΟΝΝΗΣΟΣ	Ν.ΑΙΓΑΙΟ	ΘΕΣΣΑΛΙΑ	ΔΥΤ. ΕΛΛΑΔΑ	ΔΥΤ. ΜΑΚΕΔΟΝΙΑ	ΝΗΣΙΑ	ΑΝ. & ΔΥΤ. ΜΑΚΕΔΟΝΙΑ/ ΘΡΑΚΗ
0 Καμία απολύτως εμπιστοσύνη	70,2	23,6	57,6	64,2	73	38,3	73,7
1	10,4	30,1	11,3	12,9	2	23,4	4,4
2	4,2	31,1	9,8	13,2	3,2	16,8	6,4
3	7,2	9,5	8,8	5,1	21,8	10,2	9,6
4	2,7	0	3,2	2,6	0	7,4	3,1
5	1	0	6,4	0	0	1,3	0,4
6	1,4	0	1,3	1,1	0	0	2,4
7	2,9	5,1	0	0,5	0	2,4	0
8	0	0,5	0	0,5	0	0,2	0
9	0	0	0	0	0	0	0
10 Απόλυτη εμπιστοσύνη	0	0	1,6	0	0	0	0

	ΕΡΓΑΖΟΜΕΝΟΙ (ΜΙΣΘΩΤΟΙ/ΑΥΤΟΑΠ.	ΜΗ ΕΡΓΑΖΟΜΕΝΟΙ	ΜΙΣΘΩΤΟΙ	ΑΥΤΟΑΠΑΣΧΟΛΟΥΜΕΝΟΙ	ΕΙΜΑΙ ΑΝΕΡΓΟΣ(-Η)/ ΔΕΝ ΕΧΩ ΔΟΥΛΕΙΑ
0 Καμία απολύτως εμπιστοσύνη	63,6	57	64,1	61,7	63,1
1	10,6	13,8	10,2	12,2	14,1
2	8,9	11,1	8,9	8,8	6,8
3	6	7,8	6	6,2	5,4
4	3,2	5,1	3,4	2,6	3,6
5	2,9	3,2	3,1	2,2	4,5
6	2,6	0,7	2,5	3,2	1,1
7	1,1	0,4	1	1,2	0,1
8	0,5	0,6	0,5	0,3	1,1
9	0,3	0	0,2	0,6	0
10 Απόλυτη εμπιστοσύνη	0,3	0,3	0,2	1	0,2

	ΜΕΧΡΙ ΚΑΙ ΓΥΜΝΑΣΙΟ	ΜΕ ΑΠΟΛΥΤΗΡΙΟ ΛΥΚΕΙΟΥ	ΙΕΚ, ΚΕΚ	ΑΕΙ/ΤΕΙ	MASTER/ ΔΙΔΑΚΤΟΡΙΚΟ
0 Καμία απολύτως εμπιστοσύνη	44,3	60,9	65,2	58,4	57,2
1	18,3	12,6	8,6	13,2	7,8
2	7,7	11,5	4,5	9	13,7
3	12,8	6,2	5,2	8,5	9,7
4	9,1	3,5	7,2	3,9	4,5
5	0	2,3	6,8	3,5	4,4
6	7,9	1,2	0,5	1,8	1,7
7	0	0,8	0,9	0,5	0,5
8	0	0,7	0	0,4	0,5
9	0	0	0	0,5	0
10 Απόλυτη εμπιστοσύνη	0	0,2	1	0,4	0

Πίνακας Χ3_Ε: ε. Ευρωπαϊκή Ένωση

	ΣΥΝΟΛΟ	ΑΝΔΡΑΣ	ΓΥΝΑΙΚΑ	18-24	25-35
0 Καμία απολύτως εμπιστοσύνη	32,1	31,1	33,2	20,5	38
1	10,6	8,6	12,7	9,9	11
2	12,8	13,8	11,7	16,7	10,8
3	8,2	7,9	8,5	9,6	7,5
4	9	7,6	10,5	10,1	8,5
5	9,6	9,2	9,9	10,7	9
6	6,9	7,8	6	8,3	6,2
7	5,6	7,6	3,4	8	4,3
8	3	3,2	2,8	4,2	2,4
9	1,5	2,1	0,8	1,3	1,6
10 Απόλυτη εμπιστοσύνη	0,7	1,1	0,4	0,7	0,8

	ΑΤΤΙΚΗ	ΣΤΕΡΕΑ ΕΛΛΑΔΑ	ΚΕΝΤΡΙΚΗ ΜΑΚΕΔΟΝΙΑ	ΚΡΗΤΗ	ΑΝ. ΜΑΚΕΔΟΝΙΑ/ ΘΡΑΚΗ	ΗΠΕΙΡΟΣ	ΙΟΝΙΟ	Β.ΑΙΓΑΙΟ
0 Καμία απολύτως εμπιστοσύνη	28,4	38,8	28,2	39,7	42,5	18,4	25,3	29,3
1	10,6	11,8	12,2	11,7	1,8	15,9	7,6	12,3
2	12,5	10	15	11,8	6,6	14	12,5	15,3
3	8,8	14,9	9,2	2,4	6	11,6	18,5	16,7
4	11,4	4,7	9,2	16	3,5	2,2	0	17,7
5	8,4	13,7	7,4	9,8	10,7	1,9	20,2	6,6
6	7	4,7	8,3	3,2	10,1	18,1	6,3	1,6
7	6	0,3	5,5	4	8,6	15,3	1,5	0,6
8	3,6	0,4	2,7	0,6	6,6	2,5	3,1	0
9	1,9	0	1,6	0,4	3,6	0	0	0
10 Απόλυτη εμπιστοσύνη	1,3	0,7	0,6	0,4	0	0	5,1	0

	ΠΕΛΟΠΟΝΝΗΣΟΣ	Ν.ΑΙΓΑΙΟ	ΘΕΣΣΑΛΙΑ	ΔΥΤ. ΕΛΛΑΔΑ	ΔΥΤ. ΜΑΚΕΔΟΝΙΑ	ΝΗΣΙΑ	ΑΝ. & ΔΥΤ. ΜΑΚΕΔΟΝΙΑ/ ΘΡΑΚΗ
0 Καμία απολύτως εμπιστοσύνη	44,7	25,5	31,7	40,3	48,5	26,5	44,3
1	11	8,4	16,7	2,9	17	9,2	6,3
2	14,6	31	6,9	12,5	9	21,8	7,4
3	0,4	15,7	2,2	7,4	2	16,7	4,8
4	6,8	3,7	7	2,2	16,3	6,7	7,3
5	3,5	5,1	17,5	21	2	9,4	8,1
6	2,9	9	7,5	4,6	3,7	6,2	8,2
7	8,1	0	3,5	8	1,5	0,5	6,5
8	7,3	1,5	4,2	0	0	1,5	4,6
9	0,6	0	2,9	0,8	0	0	2,5
10 Απόλυτη εμπιστοσύνη	0	0	0	0,3	0	1,3	0

	ΕΡΓΑΖΟΜΕΝΟΙ (ΜΙΣΘΩΤΟΙ/ΑΥΤΟΑΠ.	ΜΗ ΕΡΓΑΖΟΜΕΝΟΙ	ΜΙΣΘΩΤΟΙ	ΑΥΤΟΑΠΑΣΧΟΛΟΥΜΕΝΟΙ	ΕΙΜΑΙ ΑΝΕΡΓΟΣ(-Η)/ ΔΕΝ ΕΧΩ ΔΟΥΛΕΙΑ
0 Καμία απολύτως εμπιστοσύνη	35,4	29,4	35,3	35,9	40,3
1	11,2	10,2	10,7	13,2	9,1
2	11,1	14,1	11,5	9,7	13,5
3	7,6	8,7	6,8	10,7	5,3
4	10,3	7,9	10,9	8,1	6,8
5	8,3	10,6	8	9,4	9,5
6	7,7	6,3	8,3	5,3	3,6
7	4,3	6,6	4,5	3,4	5,2
8	2,4	3,5	2,7	1,1	2,8
9	1	1,9	0,7	2	2,9
10 Απόλυτη εμπιστοσύνη	0,7	0,7	0,7	1	1

	ΜΕΧΡΙ ΚΑΙ ΓΥΜΝΑΣΙΟ	ΜΕ ΑΠΟΛΥΤΗΡΙΟ ΛΥΚΕΙΟΥ	ΙΕΚ, ΚΕΚ	ΑΕΙ/ΤΕΙ	MASTER/ ΔΙΔΑΚΤΟΡΙΚΟ
0 Καμία απολύτως εμπιστοσύνη	40,5	31,7	37,1	29,9	27,9
1	15,4	10,5	8,7	11,6	6,5
2	7,8	15,3	12	8,1	9,3
3	4,3	7,5	7,7	9,7	15
4	11,7	8,3	8,7	10,7	6,7
5	9,3	8,8	13,7	9,3	10,2
6	3,4	7,3	2,9	8	10,3
7	2,1	5,8	3,3	5,9	9,7
8	3,2	2,8	2,3	3,8	1,9
9	2,4	1,2	2,4	1,4	1,9
10 Απόλυτη εμπιστοσύνη	0	0,5	1,1	1,5	0,5

Πίνακας Χ3_F: f. Διεθνές Νομισματικό Ταμείο

	ΣΥΝΟΛΟ	ΑΝΔΡΑΣ	ΓΥΝΑΙΚΑ	18-24	25-35
0 Καμία απολύτως εμπιστοσύνη	50	50	49,9	43,2	53,4
1	9,4	8	10,9	8,7	9,8
2	8,4	7,3	9,6	8,8	8,2
3	8,1	6,8	9,6	12	6,2
4	7,1	8,2	6	8,2	6,6
5	8,1	8,9	7,1	9,9	7,1
6	3,1	3,6	2,5	3,4	2,9
7	3,2	3,7	2,7	3,9	2,9
8	1,3	1,8	0,7	1,2	1,3
9	0,5	0,7	0,4	0,3	0,6
10 Απόλυτη εμπιστοσύνη	0,8	1	0,5	0,3	1

	ΑΤΤΙΚΗ	ΣΤΕΡΕΑ ΕΛΛΑΔΑ	ΚΕΝΤΡΙΚΗ ΜΑΚΕΔΟΝΙΑ	ΚΡΗΤΗ	ΑΝ. ΜΑΚΕΔΟΝΙΑ/ ΘΡΑΚΗ	ΗΠΕΙΡΟΣ	ΙΟΝΙΟ	Β.ΑΙΓΑΙΟ
0 Καμία απολύτως εμπιστοσύνη	47,2	65,3	50,5	61,4	52,1	28,7	34,2	51,9
1	9,2	7,4	7,8	6,9	13,7	6,6	10	13,8
2	10,2	2,7	9,7	7,8	3	3,5	11	5,6
3	8,1	7,1	9,9	6,5	1,6	24,3	11,8	14,2
4	7,6	9,7	3	5,1	4,9	20,3	0	7,9
5	8,8	6,8	7,4	9,3	12,3	5,9	10,4	6,6
6	2,3	0	4,7	0,9	4,5	9,1	17,5	0
7	3,6	0,3	2,8	1,6	4	1,6	0	0
8	1,2	0,7	1,2	0,4	3,9	0	0	0
9	0,3	0	1,4	0	0	0	5,1	0
10 Απόλυτη εμπιστοσύνη	1,4	0	1,5	0	0	0	0	0

	ΠΕΛΟΠΟΝΝΗΣΟΣ	Ν.ΑΙΓΑΙΟ	ΘΕΣΣΑΛΙΑ	ΔΥΤ. ΕΛΛΑΔΑ	ΔΥΤ. ΜΑΚΕΔΟΝΙΑ	ΝΗΣΙΑ	ΑΝ. & ΔΥΤ. ΜΑΚΕΔΟΝΙΑ/ ΘΡΑΚΗ
0 Καμία απολύτως εμπιστοσύνη	57,8	41,9	44,8	50,7	66,9	42,7	56,5
1	15,5	18	8,5	9,8	3,2	14,7	10,6
2	4,5	19,2	6,6	5,1	10,3	13,2	5,2
3	1,8	16,6	3,2	4,8	13,9	14,7	5,3
4	8,5	0	13,2	12,1	0	2,2	3,4
5	0	3,8	15	4,7	4,9	6,3	10,1
6	4	0,5	2,5	2,3	0,7	4,8	3,4
7	4,8	0	2,6	9,9	0	0	2,8
8	2,9	0	2,9	0	0	0	2,8
9	0	0	0,6	0,5	0	1,3	0
10 Απόλυτη εμπιστοσύνη	0	0	0	0	0	0	0

	ΕΡΓΑΖΟΜΕΝΟΙ (ΜΙΣΘΩΤΟΙ/ΑΥΤΟΑΠ.)	ΜΗ ΕΡΓΑΖΟΜΕΝΟΙ	ΜΙΣΘΩΤΟΙ	ΑΥΤΟΑΠΑΣΧΟΛΟΥΜΕΝΟΙ	ΕΙΜΑΙ ΑΝΕΡΓΟΣ(-Η)/ ΔΕΝ ΕΧΩ ΔΟΥΛΕΙΑ
0 Καμία απολύτως εμπιστοσύνη	53,4	47,2	53,8	51,8	55,6
1	10,1	8,9	11	6,8	7,7
2	8	8,8	7,7	9,2	7,5
3	6,3	9,7	5,6	8,9	4,6
4	7,8	6,6	6,1	14,7	2,9
5	6	9,8	6,6	3,4	11
6	3,4	2,8	3,9	1,3	2,6
7	3,3	3,2	3,7	1,4	2,6
8	0,5	1,9	0,3	1,2	3,6
9	0,2	0,8	0,1	0,3	1,6
10 Απόλυτη εμπιστοσύνη	1,1	0,5	1,1	1	0,2

	ΜΕΧΡΙ ΚΑΙ ΓΥΜΝΑΣΙΟ	ΜΕ ΑΠΟΛΥΤΗΡΙΟ ΛΥΚΕΙΟΥ	ΙΕΚ, ΚΕΚ	ΑΕΙ/ΤΕΙ	MASTER/ ΔΙΔΑΚΤΟΡΙΚΟ
0 Καμία απολύτως εμπιστοσύνη	48,9	51,3	54,7	45,7	42,2
1	13	8,5	8,6	11	12,3
2	7,5	7,8	12,7	8	8,6
3	7,2	9	5,1	7,7	7,7
4	7,4	6,9	4,8	8,6	8,4
5	2,4	8	9,3	8,7	7,9
6	10,4	2,4	1,2	3,7	7
7	0	3,8	2	2,8	4,9
8	0	1,2	0	2,3	0,6
9	0	0,5	0	1	0,4
10 Απόλυτη εμπιστοσύνη	3,2	0,6	1,6	0,5	0

Πίνακας Χ3_Γ: g. Ηνωμένα Έθνη

	ΣΥΝΟΛΟ	ΑΝΔΡΑΣ	ΓΥΝΑΙΚΑ	18-24	25-35
0 Καμία απολύτως εμπιστοσύνη	27,2	26,9	27,5	19,6	31
1	10,1	8	12,4	7,6	11,4
2	9	8,6	9,4	9,7	8,6
3	12,1	11,9	12,4	13,6	11,4
4	9,2	8,8	9,7	11,2	8,2
5	13,5	16	11	15,9	12,4
6	9	9,2	8,7	11,9	7,5
7	4,4	4,6	4,3	5	4,2
8	3,1	3,5	2,7	3,7	2,8
9	1,5	1,7	1,3	0,5	2
10 Απόλυτη εμπιστοσύνη	0,8	0,9	0,6	1,2	0,6

	ΑΤΤΙΚΗ	ΣΤΕΡΕΑ ΕΛΛΑΔΑ	ΚΕΝΤΡΙΚΗ ΜΑΚΕΔΟΝΙΑ	ΚΡΗΤΗ	ΑΝ. ΜΑΚΕΔΟΝΙΑ/ ΘΡΑΚΗ	ΗΠΕΙΡΟΣ	ΙΟΝΙΟ	Β.ΑΙΓΑΙΟ
0 Καμία απολύτως εμπιστοσύνη	23,7	41,4	25,6	24,2	41,7	7,6	17,6	19,6
1	10,5	10	12,8	4,4	4,4	9,8	28,7	10,8
2	11	10,2	8,4	17,6	3,6	6,9	12,8	9,8
3	11,3	11,2	13,4	17,1	7,9	16	14,4	7,5
4	11,7	10,5	4,8	8,6	4,7	17,6	9,6	9,9
5	11,2	7,1	13,9	16,1	10,9	18,4	8	42,3
6	8,8	5,9	9	3,8	17,7	14,5	3,1	0
7	6	0,7	5,5	4,4	1,6	3,7	0	0
8	3,3	2,9	4	1,6	3,8	5,6	0	0
9	0,9	0	1,9	1,7	3,6	0	5,8	0
10 Απόλυτη εμπιστοσύνη	1,6	0	0,9	0,4	0	0	0	0

	ΠΕΛΟΠΟΝΝΗΣΟΣ	Ν.ΑΙΓΑΙΟ	ΘΕΣΣΑΛΙΑ	ΔΥΤ. ΕΛΛΑΔΑ	ΔΥΤ. ΜΑΚΕΔΟΝΙΑ	ΝΗΣΙΑ	ΑΝ. & ΔΥΤ. ΜΑΚΕΔΟΝΙΑ/ ΘΡΑΚΗ
0 Καμία απολύτως εμπιστοσύνη	27,3	12,4	37,2	32,4	54,7	15,7	45,6
1	10,4	10,6	3,1	15,1	3,7	15,3	4,2
2	7,9	0	4,9	6,1	1,3	6,1	2,9
3	15,9	16,2	4,5	12,8	17,7	13,3	10,8
4	12,3	7,1	7,6	4	15,9	8,5	8,1
5	12,3	34,6	18,1	11,8	4,5	29,9	9
6	3,2	19,1	13,2	9,1	0,7	9,6	12,7
7	1,8	0	5,9	5	0	0	1,1
8	1,9	0	4,1	3,4	1,5	0	3,2
9	7	0	1,3	0,3	0	1,5	2,5
10 Απόλυτη εμπιστοσύνη	0	0	0	0	0	0	0

	ΕΡΓΑΖΟΜΕΝΟΙ (ΜΙΣΘΩΤΟΙ/ΑΥΤΟΑΠ.)	ΜΗ ΕΡΓΑΖΟΜΕΝΟΙ	ΜΙΣΘΩΤΟΙ	ΑΥΤΟΑΠΑΣΧΟΛΟΥΜΕΝΟΙ	ΕΙΜΑΙ ΑΝΕΡΓΟΣ(-Η)/ ΔΕΝ ΕΧΩ ΔΟΥΛΕΙΑ
0 Καμία απολύτως εμπιστοσύνη	31,3	23,8	31,3	31,3	28
1	12	8,6	12,6	9,5	11,1
2	7,8	10	8,1	6,5	9,5
3	9,6	14,2	7,9	16,6	13,2
4	8,5	9,9	8,3	9,2	7,6
5	14	13,2	15	9,9	13,3
6	7,8	9,9	8,1	6,5	7,9
7	4,3	4,6	4,1	5	3,2
8	2,2	3,9	1,9	3,6	3
9	1,8	1,2	2	1	2,7
10 Απόλυτη εμπιστοσύνη	0,8	0,8	0,8	0,9	0,5

	ΜΕΧΡΙ ΚΑΙ ΓΥΜΝΑΣΙΟ	ΜΕ ΑΠΟΛΥΤΗΡΙΟ ΛΥΚΕΙΟΥ	ΙΕΚ, ΚΕΚ	ΑΕΙ/ΤΕΙ	MASTER/ ΔΙΔΑΚΤΟΡΙΚΟ
0 Καμία απολύτως εμπιστοσύνη	28,4	27,4	32,5	24,7	21,5
1	26,5	8,3	12,6	10,4	10,6
2	0	10,2	5,7	9,4	7,5
3	11,1	13,2	9,5	11,4	10
4	10,8	10	7,4	8,4	7
5	9	13,2	16,3	13,6	14,8
6	6,6	9,6	6,3	8,2	14,4
7	0	3,9	3,3	6,9	7,1
8	3,2	2,7	3,1	3,8	5,7
9	4,5	1	1,6	2,2	1,4
10 Απόλυτη εμπιστοσύνη	0	0,5	1,8	1,2	0

Πίνακας Χ3_Η: η. Μέσα ενημέρωσης

	ΣΥΝΟΛΟ	ΑΝΔΡΑΣ	ΓΥΝΑΙΚΑ	18-24	25-35
0 Καμία απολύτως εμπιστοσύνη	41,7	43,4	40	37,1	44
1	15,2	15,4	14,9	15,4	15,1
2	14,3	13,1	15,5	16,5	13,2
3	9,4	8,4	10,5	10,1	9,1
4	7	7,3	6,7	10,2	5,4
5	6,2	6,4	6	7	5,8
6	3,7	3,8	3,7	1,8	4,7
7	1	1	1	1	1
8	0,6	0,7	0,5	0,3	0,7
9	0,4	0,1	0,8	0,3	0,5
10 Απόλυτη εμπιστοσύνη	0,5	0,5	0,5	0,4	0,5

	ΑΤΤΙΚΗ	ΣΤΕΡΕΑ ΕΛΛΑΔΑ	ΚΕΝΤΡΙΚΗ ΜΑΚΕΔΟΝΙΑ	ΚΡΗΤΗ	ΑΝ. ΜΑΚΕΔΟΝΙΑ/ ΘΡΑΚΗ	ΗΠΕΙΡΟΣ	ΙΟΝΙΟ	Β.ΑΙΓΑΙΟ
0 Καμία απολύτως εμπιστοσύνη	37,3	41,6	45	40,9	60,6	20,4	31,3	51,7
1	17,4	16,5	15,8	18,9	9,2	12,7	19,2	11,8
2	15,6	14,4	14,7	8,2	6,8	6,4	27,9	10,5
3	9,3	7,8	6,6	16,2	9,8	24,9	2,6	4,5
4	6,4	8,7	6,7	5,6	6,9	23,7	9,3	13,9
5	5,6	10,6	6,3	6,2	2,5	1,6	4	7,6
6	4,8	0,4	3,7	2,9	3,6	0	0	0
7	1,6	0	0,8	0	0,6	0	0	0
8	0,9	0	0	1,1	0	1	5,8	0
9	0,2	0	0	0	0	9,3	0	0
10 Απόλυτη εμπιστοσύνη	0,9	0	0,3	0	0	0	0	0

	ΠΕΛΟΠΟΝΝΗΣΟΣ	Ν.ΑΙΓΑΙΟ	ΘΕΣΣΑΛΙΑ	ΔΥΤ. ΕΛΛΑΔΑ	ΔΥΤ. ΜΑΚΕΔΟΝΙΑ	ΝΗΣΙΑ	ΑΝ. & ΔΥΤ. ΜΑΚΕΔΟΝΙΑ/ ΘΡΑΚΗ
0 Καμία απολύτως εμπιστοσύνη	40,3	33,3	42	47,3	70,5	37,9	63,5
1	13,2	7,1	5,9	19,2	6,9	11,6	8,5
2	12,9	38,6	8,8	15	9,6	27,9	7,6
3	11,2	6,5	9,2	10,8	3,2	4,9	7,9
4	6,6	8,9	7,1	2,6	0	10,4	4,8
5	14	0	12,6	1,1	9,8	3,2	4,7
6	0	5,6	11,1	1	0	2,6	2,5
7	0	0	1,6	2,1	0	0	0,4
8	0	0	0	0,8	0	1,5	0
9	1,8	0	0	0	0	0	0
10 Απόλυτη εμπιστοσύνη	0	0	1,6	0	0	0	0

	ΕΡΓΑΖΟΜΕΝΟΙ (ΜΙΣΘΩΤΟΙ/ΑΥΤΟΑΠ.)	ΜΗ ΕΡΓΑΖΟΜΕΝΟΙ	ΜΙΣΘΩΤΟΙ	ΑΥΤΟΑΠΑΣΧΟΛΟΥΜΕΝΟΙ	ΕΙΜΑΙ ΑΝΕΡΓΟΣ(-Η)/ ΔΕΝ ΕΧΩ ΔΟΥΛΕΙΑ
0 Καμία απολύτως εμπιστοσύνη	45,6	38,5	45,4	46,4	36,8
1	14,4	15,8	14,2	15,5	16,6
2	13,3	15,1	14,1	10,4	17,1
3	8,5	10,2	8,4	8,7	9,9
4	5,7	8,1	5,4	6,7	6,2
5	6,7	5,7	6,4	8,1	6,9
6	3,8	3,7	4,1	2,5	4,2
7	0,9	1,1	1	0,7	0,7
8	0,3	0,8	0,3	0,2	0,5
9	0,1	0,8	0,1	0	0,4
10 Απόλυτη εμπιστοσύνη	0,7	0,3	0,7	1	0,7

	ΜΕΧΡΙ ΚΑΙ ΓΥΜΝΑΣΙΟ	ΜΕ ΑΠΟΛΥΤΗΡΙΟ ΛΥΚΕΙΟΥ	ΙΕΚ, ΚΕΚ	ΑΕΙ/ΤΕΙ	MASTER/ ΔΙΔΑΚΤΟΡΙΚΟ
0 Καμία απολύτως εμπιστοσύνη	28,8	41,4	45,6	42,8	42,7
1	19,4	15,8	12,6	14,6	10,7
2	13,5	15,5	9,4	13,5	16,1
3	15,6	9,2	8,3	9,6	8,4
4	4,3	6,8	9,1	6,9	7,2
5	11,5	5,6	5,7	6,4	10,3
6	0	4	4,2	3,5	2,5
7	0	0,5	3,2	1,5	1
8	2,4	0,4	0,5	0,7	1
9	2,1	0,5	0,5	0,1	0
10 Απόλυτη εμπιστοσύνη	2,4	0,3	1	0,4	0

Πίνακας Χ3_1: i. Πολυεθνικές επιχειρήσεις

	ΣΥΝΟΛΟ	ΑΝΔΡΑΣ	ΓΥΝΑΙΚΑ	18-24	25-35
0 Καμία απολύτως εμπιστοσύνη	33,3	34,9	31,7	29,9	35,1
1	12,3	10,3	14,3	9,5	13,7
2	12,2	11,4	13,1	16	10,4
3	12,5	12,1	13	12,7	12,4
4	6,7	6,2	7,2	7,1	6,5
5	11,9	11,6	12,1	12	11,8
6	5,8	7,4	4,1	9,1	4,2
7	2,8	3,1	2,5	1,6	3,4
8	1,3	1,3	1,4	1,3	1,4
9	0,8	1,2	0,3	0,2	1,1
10 Απόλυτη εμπιστοσύνη	0,4	0,4	0,4	0,7	0,3

	ΑΤΤΙΚΗ	ΣΤΕΡΕΑ ΕΛΛΑΔΑ	ΚΕΝΤΡΙΚΗ ΜΑΚΕΔΟΝΙΑ	ΚΡΗΤΗ	ΑΝ. ΜΑΚΕΔΟΝΙΑ/ ΘΡΑΚΗ	ΗΠΕΙΡΟΣ	ΙΟΝΙΟ	Β.ΑΙΓΑΙΟ
0 Καμία απολύτως εμπιστοσύνη	30,1	41,6	34	37,3	48,8	25,2	28,8	35,8
1	13,4	16,1	15,1	13,7	3,8	22	13,7	19,6
2	11,4	8	10,5	14,8	16,1	4,1	3,1	0
3	14,3	7,4	9,3	10,3	4,9	16,1	18,5	24,2
4	7,5	5,9	4,7	6,5	8,2	14,7	6,7	7,9
5	10,8	17,3	11,7	7,4	8,2	16,4	12,4	10,4
6	5,7	3,3	9,9	1,6	5,4	0	2,6	2
7	2,9	0,4	2,5	7,1	4,6	1,6	11	0
8	1,9	0	1,5	0,4	0	0	3,1	0
9	1,4	0	0,3	0,6	0	0	0	0
10 Απόλυτη εμπιστοσύνη	0,5	0	0,4	0,4	0	0	0	0

	ΠΕΛΟΠΟΝΝΗΣΟΣ	Ν.ΑΙΓΑΙΟ	ΘΕΣΣΑΛΙΑ	ΔΥΤ. ΕΛΛΑΔΑ	ΔΥΤ. ΜΑΚΕΔΟΝΙΑ	ΝΗΣΙΑ	ΑΝ. & ΔΥΤ. ΜΑΚΕΔΟΝΙΑ/ ΘΡΑΚΗ
0 Καμία απολύτως εμπιστοσύνη	35,9	14,5	31,3	35,8	46,1	24,2	48
1	10,5	6,1	7	8,6	0	11,9	2,6
2	13,6	38,3	11	12,9	21,5	18,4	17,7
3	13,3	10,3	5,2	19,2	25,3	16,3	11
4	11	3,8	4,3	5	0,7	5,7	6
5	9,4	5	26,9	12,9	4,8	8,5	7,2
6	3,3	16,9	6,8	4,4	0	9	3,8
7	0,5	5,1	2,5	0	0	5,2	3,2
8	2,5	0	2	0,5	0	0,8	0
9	0	0	1,3	0,3	1,5	0	0,5
10 Απόλυτη εμπιστοσύνη	0	0	1,6	0,4	0	0	0

	ΕΡΓΑΖΟΜΕΝΟΙ (ΜΙΣΘΩΤΟΙ/ΑΥΤΟΑΠ.)	ΜΗ ΕΡΓΑΖΟΜΕΝΟΙ	ΜΙΣΘΩΤΟΙ	ΑΥΤΟΑΠΑΣΧΟΛΟΥΜΕΝΟΙ	ΕΙΜΑΙ ΑΝΕΡΓΟΣ(-Η)/ ΔΕΝ ΕΧΩ ΔΟΥΛΕΙΑ
0 Καμία απολύτως εμπιστοσύνη	33,8	33	32,2	40	36,1
1	13	11,7	11,8	17,6	12,6
2	11,5	12,8	12,2	8,8	9,7
3	12,3	12,7	13,2	8,6	9,1
4	7,5	6	6,8	9,9	7,2
5	11,7	12	12,5	8,3	12,2
6	5,3	6,2	5,8	3	4,7
7	2,4	3,1	2,8	0,9	4,9
8	1,5	1,2	1,7	0,8	1,4
9	1	0,6	0,8	1,5	1,1
10 Απόλυτη εμπιστοσύνη	0,2	0,6	0,1	0,7	1

	ΜΕΧΡΙ ΚΑΙ ΓΥΜΝΑΣΙΟ	ΜΕ ΑΠΟΛΥΤΗΡΙΟ ΛΥΚΕΙΟΥ	ΙΕΚ, ΚΕΚ	ΑΕΙ/ΤΕΙ	MASTER/ ΔΙΔΑΚΤΟΡΙΚΟ
0 Καμία απολύτως εμπιστοσύνη	42,8	32,5	36,4	32,9	28,7
1	12,6	12	11,8	13,8	8,2
2	12,7	12,9	10,3	12	7,6
3	13,4	13,2	10	11,2	17
4	0	5,8	6,8	9,9	7,8
5	2,9	13,1	12,2	9,7	14,9
6	8,7	6,7	3,4	3,9	8,1
7	2,4	1,8	6,3	3,2	4,6
8	2,1	1,3	1,1	1,3	1,5
9	0	0,6	0,5	1,3	1,6
10 Απόλυτη εμπιστοσύνη	2,4	0	1,1	0,8	0

Πίνακας Χ3_J: j. Κράτος πρόνοιας

	ΣΥΝΟΛΟ	ΑΝΔΡΑΣ	ΓΥΝΑΙΚΑ	18-24	25-35
0 Καμία απολύτως εμπιστοσύνη	21,7	21,9	21,5	17,2	24
1	12,9	11,9	13,9	12,5	13,1
2	14,1	13,8	14,5	13,3	14,5
3	12,4	11,8	13,1	11,7	12,8
4	11,4	10,6	12,3	14,9	9,7
5	12,7	13,1	12,3	12,7	12,7
6	7,1	8,4	5,7	9,5	5,9
7	4,7	5,4	4	5,3	4,5
8	1,1	0,9	1,2	1,1	1
9	0,9	0,8	1	0,3	1,2
10 Απόλυτη εμπιστοσύνη	0,9	1,4	0,5	1,5	0,6

	ΑΤΤΙΚΗ	ΣΤΕΡΕΑ ΕΛΛΑΔΑ	ΚΕΝΤΡΙΚΗ ΜΑΚΕΔΟΝΙΑ	ΚΡΗΤΗ	ΑΝ. ΜΑΚΕΔΟΝΙΑ/ ΘΡΑΚΗ	ΗΠΕΙΡΟΣ	ΙΟΝΙΟ	Β.ΑΙΓΑΙΟ
0 Καμία απολύτως εμπιστοσύνη	20,8	27,9	20,9	14,4	35	11,4	13	8,7
1	12,6	13,3	15,5	17,8	10,2	17,8	17,8	32,4
2	13,9	21,5	11,9	12,8	18,8	1,3	6,2	4,1
3	12,9	3	12,2	16	4,2	15,9	11,7	25,5
4	13,1	16,6	8,1	9,7	6,3	9,9	21,5	13,4
5	11	8	12,3	16,8	16	24	11,6	6
6	7,9	9,3	7,7	7	1,1	10,4	13	0
7	5	0,3	7,1	3,9	1,3	9,3	5,1	9,9
8	1,4	0	1,9	0,4	0	0	0	0
9	0,3	0	1,3	0,2	3,6	0	0	0
10 Απόλυτη εμπιστοσύνη	1,2	0	1,1	1,1	3,4	0	0	0

	ΠΕΛΟΠΟΝΝΗΣΟΣ	Ν.ΑΙΓΑΙΟ	ΘΕΣΣΑΛΙΑ	ΔΥΤ. ΕΛΛΑΔΑ	ΔΥΤ. ΜΑΚΕΔΟΝΙΑ	ΝΗΣΙΑ	ΑΝ. & ΔΥΤ. ΜΑΚΕΔΟΝΙΑ/ ΘΡΑΚΗ
0 Καμία απολύτως εμπιστοσύνη	30,8	13,1	23,8	24	27,4	11,8	32,7
1	4,3	2,2	3,3	9,5	31,7	14,8	16,6
2	26,4	29,5	9,3	12,4	13,2	16,3	17,2
3	12,1	3,8	18,3	15,5	10,1	12	6
4	10,3	16	10,4	13	3,2	16,7	5,4
5	12,9	13,4	20	11,4	9,8	10,8	14,2
6	0	21,5	5,2	6,2	0	13,2	0,8
7	0	0,5	5,6	5,4	3,2	4,4	1,9
8	1,8	0	1,1	0	1,3	0	0,4
9	0	0	2,9	2,6	0	0	2,5
10 Απόλυτη εμπιστοσύνη	1,3	0	0	0	0	0	2,4

	ΕΡΓΑΖΟΜΕΝΟΙ (ΜΙΣΘΩΤΟΙ/ΑΥΤΟΑΠ.)	ΜΗ ΕΡΓΑΖΟΜΕΝΟΙ	ΜΙΣΘΩΤΟΙ	ΑΥΤΟΑΠΑΣΧΟΛΟΥΜΕΝΟΙ	ΕΙΜΑΙ ΑΝΕΡΓΟΣ(-Η)/ ΔΕΝ ΕΧΩ ΔΟΥΛΕΙΑ
0 Καμία απολύτως εμπιστοσύνη	26	18,2	26	25,9	20,2
1	12,4	13,3	12,8	10,8	17
2	15,6	12,9	16,2	13,5	11,1
3	13,1	11,9	11,7	18,4	11,2
4	9,6	13	9,8	8,8	11,2
5	11,1	14	10,5	13,4	15,6
6	5,6	8,4	6,2	3,3	6,5
7	4,6	4,9	5	2,7	1,5
8	0,7	1,4	0,6	1	2,5
9	0,4	1,3	0	1,9	1,9
10 Απόλυτη εμπιστοσύνη	1	0,9	1,1	0,3	1,3

	ΜΕΧΡΙ ΚΑΙ ΓΥΜΝΑΣΙΟ	ΜΕ ΑΠΟΛΥΤΗΡΙΟ ΛΥΚΕΙΟΥ	ΙΕΚ, ΚΕΚ	ΑΕΙ/ΤΕΙ	MASTER/ ΔΙΔΑΚΤΟΡΙΚΟ
0 Καμία απολύτως εμπιστοσύνη	21	20,1	26,5	23,1	24,9
1	13,8	12	16,1	13,3	14
2	4,7	16,9	11,3	11	8,5
3	10,8	12,4	10,8	13,3	15,1
4	14,2	11,1	11,3	11,7	12,7
5	16,5	12,6	12,2	12,5	12,8
6	2,4	7,6	5,4	7,5	8
7	8,7	5,2	2,4	4,1	3,1
8	2,1	0,7	1,3	1,8	0,5
9	5,6	0,3	2,2	0,8	0,4
10 Απόλυτη εμπιστοσύνη	0	1,2	0,6	0,8	0

Πίνακας Χ3_Κ: κ. Εκκλησία

	ΣΥΝΟΛΟ	ΑΝΔΡΑΣ	ΓΥΝΑΙΚΑ	18-24	25-35
0 Καμία απολύτως εμπιστοσύνη	33,4	32,5	34,3	33,5	33,4
1	10,3	9,7	10,9	9,6	10,6
2	10,8	11,8	9,8	12,4	10
3	7,1	6,5	7,7	7,1	7,1
4	7,1	6,7	7,5	7,1	7
5	11,1	12,7	9,4	9,2	12,1
6	5	4,8	5,2	6	4,5
7	5,6	6,9	4,3	6,3	5,2
8	3,5	2,3	4,7	3,8	3,3
9	1,9	1,3	2,5	0,7	2,5
10 Απόλυτη εμπιστοσύνη	4,3	4,8	3,8	4,4	4,2

	ΑΤΤΙΚΗ	ΣΤΕΡΕΑ ΕΛΛΑΔΑ	ΚΕΝΤΡΙΚΗ ΜΑΚΕΔΟΝΙΑ	ΚΡΗΤΗ	ΑΝ. ΜΑΚΕΔΟΝΙΑ/ ΘΡΑΚΗ	ΗΠΕΙΡΟΣ	ΙΟΝΙΟ	Β.ΑΙΓΑΙΟ
0 Καμία απολύτως εμπιστοσύνη	36,2	28,2	32,2	32,8	43,3	21,1	19,6	45,1
1	11,2	5,2	10,3	6,4	4,7	11,1	14,4	12,2
2	11,4	16,2	11,9	13	2,2	14,8	7,3	6,6
3	7	6,7	5,1	7,2	6,9	5,6	10,3	11,1
4	6,3	8,5	5,4	10,9	8,4	5,8	6	3,4
5	10,3	6,3	12,5	6,5	9,7	6,9	33,6	2,6
6	5,4	14,2	4,8	2,3	0,6	5,2	0	0
7	4,5	1,1	6,1	3	9,7	14,6	6,1	9,8
8	3	1,7	4,1	2,6	8,2	5,6	2,7	9,3
9	1,7	1,4	1,8	2,9	4	9,3	0	0
10 Απόλυτη εμπιστοσύνη	3	10,3	5,8	12,4	2,4	0	0	0

	ΠΕΛΟΠΟΝΝΗΣΟΣ	Ν.ΑΙΓΑΙΟ	ΘΕΣΣΑΛΙΑ	ΔΥΤ. ΕΛΛΑΔΑ	ΔΥΤ. ΜΑΚΕΔΟΝΙΑ	ΝΗΣΙΑ	ΑΝ. & ΔΥΤ. ΜΑΚΕΔΟΝΙΑ/ ΘΡΑΚΗ
0 Καμία απολύτως εμπιστοσύνη	43,4	9,2	37,3	21,4	35,8	22	41
1	13	27	7,4	7,1	11,1	19,6	6,6
2	5,4	19,4	8,1	11,5	3,7	12,6	2,6
3	13,3	9,5	7,4	4,2	10,2	10,2	7,9
4	1,4	19,2	4,8	15,7	0	11,4	5,9
5	4,7	6,7	17,8	23	2,8	12,5	7,7
6	2,6	2,2	3,1	3,3	24,9	1	7,8
7	0,6	5,6	8,8	7,1	8,3	6,9	9,3
8	6,8	1,1	1,4	2,1	0	3,8	5,7
9	0	0	0,9	2,6	0	0	2,8
10 Απόλυτη εμπιστοσύνη	8,8	0	3,2	1,9	3,2	0	2,7

	ΕΡΓΑΖΟΜΕΝΟΙ (ΜΙΣΘΩΤΟΙ/ΑΥΤΟΑΠ.)	ΜΗ ΕΡΓΑΖΟΜΕΝΟΙ	ΜΙΣΘΩΤΟΙ	ΑΥΤΟΑΠΑΣΧΟΛΟΥΜΕΝΟΙ	ΕΙΜΑΙ ΑΝΕΡΓΟΣ(-Η)/ ΔΕΝ ΕΧΩ ΔΟΥΛΕΙΑ
0 Καμία απολύτως εμπιστοσύνη	35	32,1	32,6	44,8	31,9
1	9,6	10,8	10,4	6,4	11,7
2	7,5	13,5	8,2	4,7	14
3	7,7	6,6	7,6	7,9	7,2
4	6,3	7,7	5,9	7,8	7,2
5	13	9,6	12,6	14,5	7,7
6	5	5	5,8	2,1	5,9
7	7,2	4,3	8,3	2,5	4
8	3,7	3,3	3,2	5,4	4
9	1,6	2,1	1,5	1,9	0,7
10 Απόλυτη εμπιστοσύνη	3,5	5	3,8	2	5,7

	ΜΕΧΡΙ ΚΑΙ ΓΥΜΝΑΣΙΟ	ΜΕ ΑΠΟΛΥΤΗΡΙΟ ΛΥΚΕΙΟΥ	ΙΕΚ, ΚΕΚ	ΑΕΙ/ΤΕΙ	MASTER/ ΔΙΔΑΚΤΟΡΙΚΟ
0 Καμία απολύτως εμπιστοσύνη	23,2	33,1	39,4	32,7	35,8
1	10,8	10	9,9	10,5	13,1
2	11,2	11,7	11,1	8,7	8,9
3	2,9	6,2	7,4	9,3	11
4	7,9	7,1	7,4	7,1	5,4
5	4,8	12	5,7	12,9	9,2
6	6,7	4,6	4,6	5,3	7,9
7	4,2	5,4	5,8	6,4	4,3
8	14,6	3,2	2,6	2,8	2,5
9	3,2	1,5	2,9	2,2	1,6
10 Απόλυτη εμπιστοσύνη	10,5	5,2	3	2,1	0,4

Πίνακας Χ3_L: I. Μη-κυβερνητικούς οργανισμούς

	ΣΥΝΟΛΟ	ΑΝΔΡΑΣ	ΓΥΝΑΙΚΑ	18-24	25-35
0 Καμία απολύτως εμπιστοσύνη	20,1	24,4	15,5	10,3	25
1	8	7,7	8,4	5,5	9,3
2	8,2	8,2	8,3	8,9	7,9
3	10,8	10,6	11	8,4	12
4	8,2	6,8	9,6	8	8,2
5	17,7	16,4	19,2	19,8	16,7
6	10,2	11,3	9,2	12,2	9,3
7	8,1	6,9	9,4	11,3	6,5
8	5,2	4,6	5,8	8,5	3,5
9	2,1	1,8	2,4	4	1,1
10 Απόλυτη εμπιστοσύνη	1,3	1,4	1,2	3,1	0,4

	ΑΤΤΙΚΗ	ΣΤΕΡΕΑ ΕΛΛΑΔΑ	ΚΕΝΤΡΙΚΗ ΜΑΚΕΔΟΝΙΑ	ΚΡΗΤΗ	ΑΝ. ΜΑΚΕΔΟΝΙΑ/ΘΡΑΚΗ	ΗΠΕΙΡΟΣ	ΙΟΝΙΟ	Β.ΑΙΓΑΙΟ
0 Καμία απολύτως εμπιστοσύνη	20,6	26	15,8	9	32,3	9,2	20,3	22,9
1	9,2	8,3	6,7	7,7	4,3	7,7	18,4	13,2
2	8	14,6	7,2	9,8	9,7	1,3	3,9	34,8
3	11,9	14,2	10,2	12,6	3,4	13,4	8,7	12,9
4	7,9	8,8	9,3	10	1,2	3,8	11	2
5	15,9	17	17,3	23,7	7,8	24,6	10,4	9,8
6	9,6	3,3	16,2	10,6	12,4	14,2	13,7	3,9
7	8,2	3,8	5,7	4,7	16,4	24,8	7,7	0,6
8	4,8	1	7,4	11,5	5,2	0	5,8	0
9	2	3	3,3	0	4	1	0	0
10 Απόλυτη εμπιστοσύνη	2	0	0,9	0,4	3,4	0	0	0

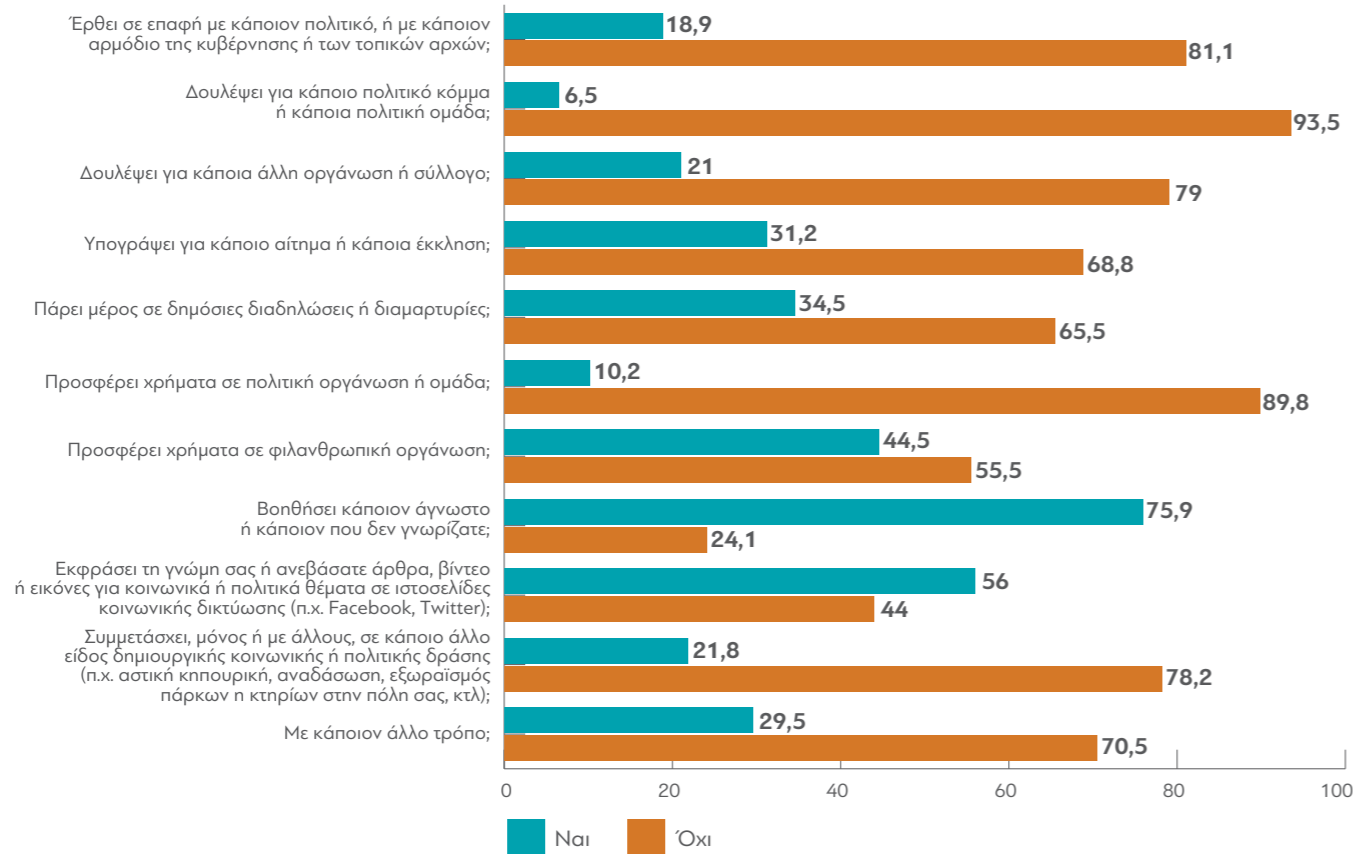
	ΠΕΛΟΠΟΝΝΗΣΟΣ	Ν.ΑΙΓΑΙΟ	ΘΕΣΣΑΛΙΑ	ΔΥΤ. ΕΛΛΑΔΑ	ΔΥΤ. ΜΑΚΕΔΟΝΙΑ	ΝΗΣΙΑ	ΑΝ. & ΔΥΤ. ΜΑΚΕΔΟΝΙΑ/ΘΡΑΚΗ
0 Καμία απολύτως εμπιστοσύνη	30,8	13,2	19	19,4	33,8	17,8	32,7
1	1,4	7,6	6,8	4,3	24,8	12	10,4
2	10,1	9,3	8,5	2,3	0	15,1	6,8
3	9,9	5,1	4,2	15,5	13,9	8,3	6,5
4	7,4	6,2	10,4	13,1	8,1	6,2	3,2
5	13,7	50,8	25,6	17,1	9,5	28,8	8,3
6	2,5	1,5	8,8	12,2	9,8	5,3	11,6
7	10,3	6,3	8,8	9,5	0	5,1	11,5
8	10,4	0	3,8	4,2	0	1,5	3,7
9	0,4	0	3,7	2,4	0	0	2,8
10 Απόλυτη εμπιστοσύνη	3,1	0	0,5	0	0	0	2,4

	ΕΡΓΑΖΟΜΕΝΟΙ (ΜΙΣΘΩΤΟΙ/ΑΥΤΟΑΠ.)	ΜΗ ΕΡΓΑΖΟΜΕΝΟΙ	ΜΙΣΘΩΤΟΙ	ΑΥΤΟΑΠΑΣΧΟΛΟΥΜΕΝΟΙ	ΕΙΜΑΙ ΑΝΕΡΓΟΣ(-Η)/ ΔΕΝ ΕΧΩ ΔΟΥΛΕΙΑ
0 Καμία απολύτως εμπιστοσύνη	24,4	16,5	23,3	28,8	23,1
1	8,8	7,4	8,9	8,3	10,1
2	9	7,6	8,5	10,9	8,1
3	11,7	10	13,4	5	8,6
4	8,5	7,9	6,8	15,5	7,7
5	15,4	19,7	14,9	17,6	15,2
6	9,9	10,5	11	5,8	10,8
7	7,5	8,7	8,6	3	6,2
8	2,8	7,1	2,7	3,1	6,2
9	1	3	0,9	1,5	1,5
10 Απόλυτη εμπιστοσύνη	0,9	1,6	1,1	0,3	2,6

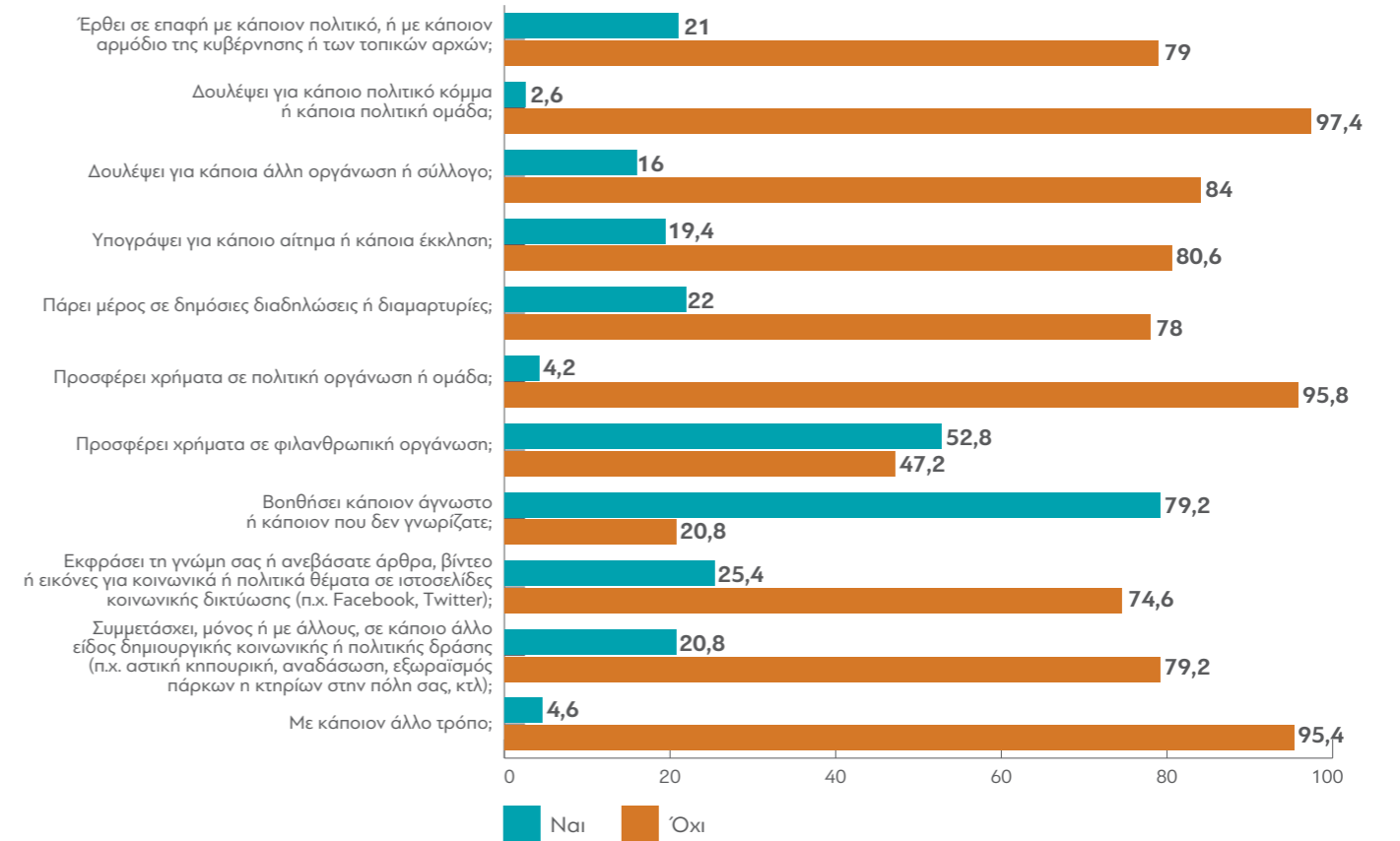
	ΜΕΧΡΙ ΚΑΙ ΓΥΜΝΑΣΙΟ	ΜΕ ΑΠΟΛΥΤΗΡΙΟ ΛΥΚΕΙΟΥ	ΙΕΚ, ΚΕΚ	ΑΕΙ/ΤΕΙ	MASTER/ ΔΙΔΑΚΤΟΡΙΚΟ
0 Καμία απολύτως εμπιστοσύνη	29,9	17	26,4	22,4	23,1
1	8,9	7,6	12,2	6,5	11,5
2	6,1	7,1	7,2	11,9	9
3	9,6	11,4	10,6	10,3	6,9
4	9,8	7,4	9,5	8,7	11,6
5	11	19,8	17,2	14,5	14,6
6	5,6	11,1	6,8	10,4	11,9
7	5,8	9,1	2,6	8,7	8,6
8	13,2	5	4,9	4,6	2,2
9	0	2,7	1,1	1,6	0,5
10 Απόλυτη εμπιστοσύνη	0	1,8	1,4	0,5	0

10. Υπάρχουν διάφοροι τρόποι με τους οποίους κάποιος μπορεί να προσπαθήσει να βελτιώσει τα πράγματα στην Ελλάδα ή να βοηθήσει ώστε να μην χειροτερέψουν. Κατά τη διάρκεια των τελευταίων 12 μηνών, έχετε...

(Χ4GRD)



Στην ίδια ερώτηση οι γονείς απάντησαν:



Πίνακας Χ4_Α: Κατά τη διάρκεια των τελευταίων 12 μηνών, έχετε έρθει σε επαφή με κάποιον πολιτικό, ή με κάποιον αρμόδιο της κυβέρνησης ή των τοπικών αρχών;

	ΣΥΝΟΛΟ	ΑΝΔΡΑΣ	ΓΥΝΑΙΚΑ	18-24	25-35
Ναι	18,9	20,5	17,1	16,9	19,8
Όχι	81,1	79,5	82,9	83,1	80,2

	ΑΤΤΙΚΗ	ΣΤΕΡΕΑ ΕΛΛΑΔΑ	ΚΕΝΤΡΙΚΗ ΜΑΚΕΔΟΝΙΑ	ΚΡΗΤΗ	ΑΝ. ΜΑΚΕΔΟΝΙΑ/ΘΡΑΚΗ	ΗΠΕΙΡΟΣ	ΙΟΝΙΟ	Β.ΑΙΓΑΙΟ
Ναι	17,4	32,9	15,2	19,3	33	20,7	35,5	11,4
Όχι	82,6	67,1	84,8	80,7	67	79,3	64,5	88,6

	ΠΕΛΟΠΟΝΝΗΣΟΣ	Ν.ΑΙΓΑΙΟ	ΘΕΣΣΑΛΙΑ	ΔΥΤ. ΕΛΛΑΔΑ	ΔΥΤ. ΜΑΚΕΔΟΝΙΑ	ΝΗΣΙΑ	ΑΝ. & ΔΥΤ. ΜΑΚΕΔΟΝΙΑ/ΘΡΑΚΗ
Ναι	16,2	19	13,3	20	14,5	21,2	27,5
Όχι	83,8	81	86,7	80	85,5	78,8	72,5

	ΕΡΓΑΖΟΜΕΝΟΙ (ΜΙΣΘΩΤΟΙ/ΑΥΤΟΑΠ.)	ΜΗ ΕΡΓΑΖΟΜΕΝΟΙ	ΜΙΣΘΩΤΟΙ	ΑΥΤΟΑΠΑΣΧΟΛΟΥΜΕΝΟΙ	ΕΙΜΑΙ ΑΝΕΡΓΟΣ(-Η)/ ΔΕΝ ΕΧΩ ΔΟΥΛΕΙΑ
Ναι	19,6	18,2	18,5	24,2	18,3
Όχι	80,4	81,8	81,5	75,8	81,7

	ΜΕΧΡΙ ΚΑΙ ΓΥΜΝΑΣΙΟ	ΜΕ ΑΠΟΛΥΤΗΡΙΟ ΛΥΚΕΙΟΥ	ΙΕΚ, ΚΕΚ	ΑΕΙ/ΤΕΙ	MASTER/ ΔΙΔΑΚΤΟΡΙΚΟ
Ναι	30,9	16,5	20,1	21,5	21,6
Όχι	69,1	83,5	79,9	78,5	78,4

Πίνακας Χ4_Β: Κατά τη διάρκεια των τελευταίων 12 μηνών, έχετε δουλέψει για κάποιο πολιτικό κόμμα ή κάποια πολιτική ομάδα;

	ΣΥΝΟΛΟ	ΑΝΔΡΑΣ	ΓΥΝΑΙΚΑ	18-24	25-35
Ναι	6,5	7,8	5,2	6,1	6,7
Όχι	93,5	92,2	94,8	93,9	93,3

	ΑΤΤΙΚΗ	ΣΤΕΡΕΑ ΕΛΛΑΔΑ	ΚΕΝΤΡΙΚΗ ΜΑΚΕΔΟΝΙΑ	ΚΡΗΤΗ	ΑΝ. ΜΑΚΕΔΟΝΙΑ/ΘΡΑΚΗ	ΗΠΕΙΡΟΣ	ΙΟΝΙΟ	Β.ΑΙΓΑΙΟ
Ναι	7,6	11,8	5	0,6	10,2	19,1	14,1	4,5
Όχι	92,4	88,2	95	99,4	89,8	80,9	85,9	95,5

	ΠΕΛΟΠΟΝΝΗΣΟΣ	Ν.ΑΙΓΑΙΟ	ΘΕΣΣΑΛΙΑ	ΔΥΤ. ΕΛΛΑΔΑ	ΔΥΤ. ΜΑΚΕΔΟΝΙΑ	ΝΗΣΙΑ	ΑΝ. & ΔΥΤ. ΜΑΚΕΔΟΝΙΑ/ΘΡΑΚΗ
Ναι	2,6	11,6	3,4	1,8	0	10,3	7,2
Όχι	97,4	88,4	96,6	98,2	100	89,7	92,8

	ΕΡΓΑΖΟΜΕΝΟΙ (ΜΙΣΘΩΤΟΙ/ΑΥΤΟΑΠ.)	ΜΗ ΕΡΓΑΖΟΜΕΝΟΙ	ΜΙΣΘΩΤΟΙ	ΑΥΤΟΑΠΑΣΧΟΛΟΥΜΕΝΟΙ	ΕΙΜΑΙ ΑΝΕΡΓΟΣ(-Η)/ ΔΕΝ ΕΧΩ ΔΟΥΛΕΙΑ
Ναι	7,7	5,6	6	14,3	5,3
Όχι	92,3	94,4	94	85,7	94,7

	ΜΕΧΡΙ ΚΑΙ ΓΥΜΝΑΣΙΟ	ΜΕ ΑΠΟΛΥΤΗΡΙΟ ΛΥΚΕΙΟΥ	ΙΕΚ, ΚΕΚ	ΑΕΙ/ΤΕΙ	MASTER/ ΔΙΔΑΚΤΟΡΙΚΟ
Ναι	19,1	6,4	3,2	6,2	6,7
Όχι	80,9	93,6	96,8	93,8	93,3

Πίνακας Χ4_С: Κατά τη διάρκεια των τελευταίων 12 μηνών, έχετε δουλέψει για κάποια άλλη οργάνωση ή σύλλογο;

	ΣΥΝΟΛΟ	ΑΝΔΡΑΣ	ΓΥΝΑΙΚΑ	18-24	25-35
Ναι	21	23,5	18,4	22,6	20,3
Όχι	79	76,5	81,6	77,4	79,7

	ΑΤΤΙΚΗ	ΣΤΕΡΕΑ ΕΛΛΑΔΑ	ΚΕΝΤΡΙΚΗ ΜΑΚΕΔΟΝΙΑ	ΚΡΗΤΗ	ΑΝ. ΜΑΚΕΔΟΝΙΑ/ΘΡΑΚΗ	ΗΠΕΙΡΟΣ	ΙΟΝΙΟ	Β.ΑΙΓΑΙΟ
Ναι	19	29,4	24,7	20,8	33,7	24,5	18,5	8,6
Όχι	81	70,6	75,3	79,2	66,3	75,5	81,5	91,4

	ΠΕΛΟΠΟΝΝΗΣΟΣ	Ν.ΑΙΓΑΙΟ	ΘΕΣΣΑΛΙΑ	ΔΥΤ. ΕΛΛΑΔΑ	ΔΥΤ. ΜΑΚΕΔΟΝΙΑ	ΝΗΣΙΑ	ΑΝ. & ΔΥΤ. ΜΑΚΕΔΟΝΙΑ/ΘΡΑΚΗ
Ναι	26,3	11,7	20,8	13,9	10,2	12,6	26,7
Όχι	73,7	88,3	79,2	86,1	89,8	87,4	73,3

	ΕΡΓΑΖΟΜΕΝΟΙ (ΜΙΣΘΩΤΟΙ/ΑΥΤΟΑΠ.)	ΜΗ ΕΡΓΑΖΟΜΕΝΟΙ	ΜΙΣΘΩΤΟΙ	ΑΥΤΟΑΠΑΣΧΟΛΟΥΜΕΝΟΙ	ΕΙΜΑΙ ΑΝΕΡΓΟΣ(-Η)/ ΔΕΝ ΕΧΩ ΔΟΥΛΕΙΑ
Ναι	23,6	18,9	21,4	32,4	14,8
Όχι	76,4	81,1	78,6	67,6	85,2

	ΜΕΧΡΙ ΚΑΙ ΓΥΜΝΑΣΙΟ	ΜΕ ΑΠΟΛΥΤΗΡΙΟ ΛΥΚΕΙΟΥ	ΙΕΚ, ΚΕΚ	ΑΕΙ/ΤΕΙ	ΜΑΣΤΕΡ/ ΔΙΔΑΚΤΟΡΙΚΟ
Ναι	23,1	21	18,7	21,6	23,2
Όχι	76,9	79	81,3	78,4	76,8

Πίνακας Χ4_Д: Κατά τη διάρκεια των τελευταίων 12 μηνών, έχετε υπογράψει για κάποιο αίτημα ή κάποια έκκληση;

	ΣΥΝΟΛΟ	ΑΝΔΡΑΣ	ΓΥΝΑΙΚΑ	18-24	25-35
Ναι	31,2	30,9	31,5	26,2	33,7
Όχι	68,8	69,1	68,5	73,8	66,3

	ΑΤΤΙΚΗ	ΣΤΕΡΕΑ ΕΛΛΑΔΑ	ΚΕΝΤΡΙΚΗ ΜΑΚΕΔΟΝΙΑ	ΚΡΗΤΗ	ΑΝ. ΜΑΚΕΔΟΝΙΑ/ΘΡΑΚΗ	ΗΠΕΙΡΟΣ	ΙΟΝΙΟ	Β.ΑΙΓΑΙΟ
Ναι	35,8	21,4	36,3	22,6	20,5	17,7	27,6	28,2
Όχι	64,2	78,6	63,7	77,4	79,5	82,3	72,4	71,8

	ΠΕΛΟΠΟΝΝΗΣΟΣ	Ν.ΑΙΓΑΙΟ	ΘΕΣΣΑΛΙΑ	ΔΥΤ. ΕΛΛΑΔΑ	ΔΥΤ. ΜΑΚΕΔΟΝΙΑ	ΝΗΣΙΑ	ΑΝ. & ΔΥΤ. ΜΑΚΕΔΟΝΙΑ/ΘΡΑΚΗ
Ναι	34,5	13,5	29,3	37,9	12,6	21,3	18,2
Όχι	65,5	86,5	70,7	62,1	87,4	78,7	81,8

	ΕΡΓΑΖΟΜΕΝΟΙ (ΜΙΣΘΩΤΟΙ/ΑΥΤΟΑΠ.)	ΜΗ ΕΡΓΑΖΟΜΕΝΟΙ	ΜΙΣΘΩΤΟΙ	ΑΥΤΟΑΠΑΣΧΟΛΟΥΜΕΝΟΙ	ΕΙΜΑΙ ΑΝΕΡΓΟΣ(-Η)/ ΔΕΝ ΕΧΩ ΔΟΥΛΕΙΑ
Ναι	33	29,7	31,8	37,9	33,2
Όχι	67	70,3	68,2	62,1	66,8

	ΜΕΧΡΙ ΚΑΙ ΓΥΜΝΑΣΙΟ	ΜΕ ΑΠΟΛΥΤΗΡΙΟ ΛΥΚΕΙΟΥ	ΙΕΚ, ΚΕΚ	ΑΕΙ/ΤΕΙ	ΜΑΣΤΕΡ/ ΔΙΔΑΚΤΟΡΙΚΟ
Ναι	33,6	29,4	32	32,9	44,3
Όχι	66,4	70,6	68	67,1	55,7

Πίνακας Χ4_Ε: Κατά τη διάρκεια των τελευταίων 12 μηνών, έχετε πάρει μέρος σε δημόσιες διαδηλώσεις ή διαμαρτυρίες;

	ΣΥΝΟΛΟ	ΑΝΔΡΑΣ	ΓΥΝΑΙΚΑ	18-24	25-35
Ναι	34,5	33,8	35,3	32,4	35,6
Όχι	65,5	66,2	64,7	67,6	64,4

	ΑΤΤΙΚΗ	ΣΤΕΡΕΑ ΕΛΛΑΔΑ	ΚΕΝΤΡΙΚΗ ΜΑΚΕΔΟΝΙΑ	ΚΡΗΤΗ	ΑΝ. ΜΑΚΕΔΟΝΙΑ/ΘΡΑΚΗ	ΗΠΕΙΡΟΣ	ΙΟΝΙΟ	Β.ΑΙΓΑΙΟ
Ναι	33,9	39,4	30	29,6	21	28,5	55	25
Όχι	66,1	60,6	70	70,4	79	71,5	45	75

	ΠΕΛΟΠΟΝΝΗΣΟΣ	Ν.ΑΙΓΑΙΟ	ΘΕΣΣΑΛΙΑ	ΔΥΤ. ΕΛΛΑΔΑ	ΔΥΤ. ΜΑΚΕΔΟΝΙΑ	ΝΗΣΙΑ	ΑΝ. & ΔΥΤ. ΜΑΚΕΔΟΝΙΑ/ΘΡΑΚΗ
Ναι	39,9	52,3	42,2	51,8	9	45,3	17,4
Όχι	60,1	47,7	57,8	48,2	91	54,7	82,6

	ΕΡΓΑΖΟΜΕΝΟΙ (ΜΙΣΘΩΤΟΙ/ΑΥΤΟΑΠ.)	ΜΗ ΕΡΓΑΖΟΜΕΝΟΙ	ΜΙΣΘΩΤΟΙ	ΑΥΤΟΑΠΑΣΧΟΛΟΥΜΕΝΟΙ	ΕΙΜΑΙ ΑΝΕΡΓΟΣ(-Η)/ ΔΕΝ ΕΧΩ ΔΟΥΛΕΙΑ
Ναι	36,2	33,1	34,2	44,5	34,5
Όχι	63,8	66,9	65,8	55,5	65,5

	ΜΕΧΡΙ ΚΑΙ ΓΥΜΝΑΣΙΟ	ΜΕ ΑΠΟΛΥΤΗΡΙΟ ΛΥΚΕΙΟΥ	ΙΕΚ, ΚΕΚ	ΑΕΙ/ΤΕΙ	MASTER/ ΔΙΔΑΚΤΟΡΙΚΟ
Ναι	37,8	34,2	31,6	36	35
Όχι	62,2	65,8	68,4	64	65

Πίνακας Χ4_Φ: Κατά τη διάρκεια των τελευταίων 12 μηνών, έχετε προσφέρει χρήματα σε πολιτική οργάνωση ή ομάδα;

	ΣΥΝΟΛΟ	ΑΝΔΡΑΣ	ΓΥΝΑΙΚΑ	18-24	25-35
Ναι	10,2	11,6	8,8	8,2	11,3
Όχι	89,8	88,4	91,2	91,8	88,7

	ΑΤΤΙΚΗ	ΣΤΕΡΕΑ ΕΛΛΑΔΑ	ΚΕΝΤΡΙΚΗ ΜΑΚΕΔΟΝΙΑ	ΚΡΗΤΗ	ΑΝ. ΜΑΚΕΔΟΝΙΑ/ΘΡΑΚΗ	ΗΠΕΙΡΟΣ	ΙΟΝΙΟ	Β.ΑΙΓΑΙΟ
Ναι	10,1	14,4	7,8	9,8	12,2	24,5	8,8	5,5
Όχι	89,9	85,6	92,2	90,2	87,8	75,5	91,2	94,5

	ΠΕΛΟΠΟΝΝΗΣΟΣ	Ν.ΑΙΓΑΙΟ	ΘΕΣΣΑΛΙΑ	ΔΥΤ. ΕΛΛΑΔΑ	ΔΥΤ. ΜΑΚΕΔΟΝΙΑ	ΝΗΣΙΑ	ΑΝ. & ΔΥΤ. ΜΑΚΕΔΟΝΙΑ/ΘΡΑΚΗ
Ναι	7,5	13,1	8,5	12,8	4,5	9,8	9,9
Όχι	92,5	86,9	91,5	87,2	95,5	90,2	90,1

	ΕΡΓΑΖΟΜΕΝΟΙ (ΜΙΣΘΩΤΟΙ/ΑΥΤΟΑΠ.)	ΜΗ ΕΡΓΑΖΟΜΕΝΟΙ	ΜΙΣΘΩΤΟΙ	ΑΥΤΟΑΠΑΣΧΟΛΟΥΜΕΝΟΙ	ΕΙΜΑΙ ΑΝΕΡΓΟΣ(-Η)/ ΔΕΝ ΕΧΩ ΔΟΥΛΕΙΑ
Ναι	13,2	7,8	13	14,1	7,3
Όχι	86,8	92,2	87	85,9	92,7

	ΜΕΧΡΙ ΚΑΙ ΓΥΜΝΑΣΙΟ	ΜΕ ΑΠΟΛΥΤΗΡΙΟ ΛΥΚΕΙΟΥ	ΙΕΚ, ΚΕΚ	ΑΕΙ/ΤΕΙ	MASTER/ ΔΙΔΑΚΤΟΡΙΚΟ
Ναι	25,6	9,5	8,4	10	12,4
Όχι	74,4	90,5	91,6	90	87,6

Πίνακας Χ4_Γ: Κατά τη διάρκεια των τελευταίων 12 μηνών, έχετε προσφέρει χρήματα σε φιλανθρωπική οργάνωση;

	ΣΥΝΟΛΟ	ΑΝΔΡΑΣ	ΓΥΝΑΙΚΑ	18-24	25-35
Ναι	44,5	41,4	47,7	42,2	45,6
Όχι	55,5	58,6	52,3	57,8	54,4

	ΑΤΤΙΚΗ	ΣΤΕΡΕΑ ΕΛΛΑΔΑ	ΚΕΝΤΡΙΚΗ ΜΑΚΕΔΟΝΙΑ	ΚΡΗΤΗ	ΑΝ. ΜΑΚΕΔΟΝΙΑ/ΘΡΑΚΗ	ΗΠΕΙΡΟΣ	ΙΟΝΙΟ	Β.ΑΙΓΑΙΟ
Ναι	44,6	32,6	44,4	45,9	48	49,4	63,1	39,3
Όχι	55,4	67,4	55,6	54,1	52	50,6	36,9	60,7

	ΠΕΛΟΠΟΝΝΗΣΟΣ	Ν.ΑΙΓΑΙΟ	ΘΕΣΣΑΛΙΑ	ΔΥΤ. ΕΛΛΑΔΑ	ΔΥΤ. ΜΑΚΕΔΟΝΙΑ	ΝΗΣΙΑ	ΑΝ. & ΔΥΤ. ΜΑΚΕΔΟΝΙΑ/ΘΡΑΚΗ
Ναι	44,2	54,8	36,5	49,7	33,6	52,6	43,7
Όχι	55,8	45,2	63,5	50,3	66,4	47,4	56,3

	ΕΡΓΑΖΟΜΕΝΟΙ (ΜΙΣΘΩΤΟΙ/ΑΥΤΟΑΠ.)	ΜΗ ΕΡΓΑΖΟΜΕΝΟΙ	ΜΙΣΘΩΤΟΙ	ΑΥΤΟΑΠΑΣΧΟΛΟΥΜΕΝΟΙ	ΕΙΜΑΙ ΑΝΕΡΓΟΣ(-Η)/ ΔΕΝ ΕΧΩ ΔΟΥΛΕΙΑ
Ναι	45,8	43,4	46,3	43,5	40,5
Όχι	54,2	56,6	53,7	56,5	59,5

	ΜΕΧΡΙ ΚΑΙ ΓΥΜΝΑΣΙΟ	ΜΕ ΑΠΟΛΥΤΗΡΙΟ ΛΥΚΕΙΟΥ	ΙΕΚ, ΚΕΚ	ΑΕΙ/ΤΕΙ	MASTER/ ΔΙΔΑΚΤΟΡΙΚΟ
Ναι	49,2	44,2	38,1	47	47,2
Όχι	50,8	55,8	61,9	53	52,8

Πίνακας Χ4_Η: Κατά τη διάρκεια των τελευταίων 12 μηνών, έχετε βοηθήσει κάποιον άγνωστο ή κάποιον που δεν γνωρίζετε;

	ΣΥΝΟΛΟ	ΑΝΔΡΑΣ	ΓΥΝΑΙΚΑ	18-24	25-35
Ναι	75,9	73,9	78	75,2	76,2
Όχι	24,1	26,1	22	24,8	23,8

	ΑΤΤΙΚΗ	ΣΤΕΡΕΑ ΕΛΛΑΔΑ	ΚΕΝΤΡΙΚΗ ΜΑΚΕΔΟΝΙΑ	ΚΡΗΤΗ	ΑΝ. ΜΑΚΕΔΟΝΙΑ/ΘΡΑΚΗ	ΗΠΕΙΡΟΣ	ΙΟΝΙΟ	Β.ΑΙΓΑΙΟ
Ναι	78,2	76,7	77,4	83,3	77,3	61,2	76,4	75,4
Όχι	21,8	23,3	22,6	16,7	22,7	38,8	23,6	24,6

	ΠΕΛΟΠΟΝΝΗΣΟΣ	Ν.ΑΙΓΑΙΟ	ΘΕΣΣΑΛΙΑ	ΔΥΤ. ΕΛΛΑΔΑ	ΔΥΤ. ΜΑΚΕΔΟΝΙΑ	ΝΗΣΙΑ	ΑΝ. & ΔΥΤ. ΜΑΚΕΔΟΝΙΑ/ΘΡΑΚΗ
Ναι	71,6	52,1	71,2	81	58,4	64,9	71,6
Όχι	28,4	47,9	28,8	19	41,6	35,1	28,4

	ΕΡΓΑΖΟΜΕΝΟΙ (ΜΙΣΘΩΤΟΙ/ΑΥΤΟΑΠ.)	ΜΗ ΕΡΓΑΖΟΜΕΝΟΙ	ΜΙΣΘΩΤΟΙ	ΑΥΤΟΑΠΑΣΧΟΛΟΥΜΕΝΟΙ	ΕΙΜΑΙ ΑΝΕΡΓΟΣ(-Η)/ ΔΕΝ ΕΧΩ ΔΟΥΛΕΙΑ
Ναι	77	74,9	77	77,2	75,3
Όχι	23	25,1	23	22,8	24,7

	ΜΕΧΡΙ ΚΑΙ ΓΥΜΝΑΣΙΟ	ΜΕ ΑΠΟΛΥΤΗΡΙΟ ΛΥΚΕΙΟΥ	ΙΕΚ, ΚΕΚ	ΑΕΙ/ΤΕΙ	MASTER/ ΔΙΔΑΚΤΟΡΙΚΟ
Ναι	62,9	76,2	75,9	76,9	78,8
Όχι	37,1	23,8	24,1	23,1	21,2

Πίνακας Χ4_I: Κατά τη διάρκεια των τελευταίων 12 μηνών, έχετε εκφράσει τη γνώμη σας ή ανεβάσατε άρθρα, βίντεο ή εικόνες για κοινωνικά ή πολιτικά θέματα σε ιστοσελίδες κοινωνικής δικτύωσης (π.χ. Facebook, Twitter);

	ΣΥΝΟΛΟ	ΑΝΔΡΑΣ	ΓΥΝΑΙΚΑ	18-24	25-35
Ναι	56	54,2	58	52,6	57,8
Όχι	44	45,8	42	47,4	42,2

	ΑΤΤΙΚΗ	ΣΤΕΡΕΑ ΕΛΛΑΔΑ	ΚΕΝΤΡΙΚΗ ΜΑΚΕΔΟΝΙΑ	ΚΡΗΤΗ	ΑΝ. ΜΑΚΕΔΟΝΙΑ/ΘΡΑΚΗ	ΗΠΕΙΡΟΣ	ΙΟΝΙΟ	Β.ΑΙΓΑΙΟ
Ναι	55,8	63,5	53,4	53	43,8	74,1	67,7	52,4
Όχι	44,2	36,5	46,6	47	56,2	25,9	32,3	47,6

	ΠΕΛΟΠΟΝΝΗΣΟΣ	Ν.ΑΙΓΑΙΟ	ΘΕΣΣΑΛΙΑ	ΔΥΤ. ΕΛΛΑΔΑ	ΔΥΤ. ΜΑΚΕΔΟΝΙΑ	ΝΗΣΙΑ	ΑΝ. & ΔΥΤ. ΜΑΚΕΔΟΝΙΑ/ΘΡΑΚΗ
Ναι	64,9	68,5	43,8	67,6	38,5	63,7	42,2
Όχι	35,1	31,5	56,2	32,4	61,5	36,3	57,8

	ΕΡΓΑΖΟΜΕΝΟΙ (ΜΙΣΘΩΤΟΙ/ΑΥΤΟΑΠ.)	ΜΗ ΕΡΓΑΖΟΜΕΝΟΙ	ΜΙΣΘΩΤΟΙ	ΑΥΤΟΑΠΑΣΧΟΛΟΥΜΕΝΟΙ	ΕΙΜΑΙ ΑΝΕΡΓΟΣ(-Η)/ ΔΕΝ ΕΧΩ ΔΟΥΛΕΙΑ
Ναι	56,6	55,5	56	59,3	57,1
Όχι	43,4	44,5	44	40,7	42,9

	ΜΕΧΡΙ ΚΑΙ ΓΥΜΝΑΣΙΟ	ΜΕ ΑΠΟΛΥΤΗΡΙΟ ΛΥΚΕΙΟΥ	ΙΕΚ, ΚΕΚ	ΑΕΙ/ΤΕΙ	MASTER/ ΔΙΔΑΚΤΟΡΙΚΟ
Ναι	63,7	57,2	56,1	52	53,5
Όχι	36,3	42,8	43,9	48	46,5

Πίνακας Χ4_J: Κατά τη διάρκεια των τελευταίων 12 μηνών, έχετε συμμετάσχει, μόνος ή με άλλους, σε κάποιο άλλο είδος δημιουργικής κοινωνικής ή πολιτικής δράσης (π.χ. αστική κηπουρική, αναδάσωση, εξωραϊσμός πάρκων η κτηρίων στην πόλη σας, κτλ);

	ΣΥΝΟΛΟ	ΑΝΔΡΑΣ	ΓΥΝΑΙΚΑ	18-24	25-35
Ναι	21,8	21,6	22	25,9	19,7
Όχι	78,2	78,4	78	74,1	80,3

	ΑΤΤΙΚΗ	ΣΤΕΡΕΑ ΕΛΛΑΔΑ	ΚΕΝΤΡΙΚΗ ΜΑΚΕΔΟΝΙΑ	ΚΡΗΤΗ	ΑΝ. ΜΑΚΕΔΟΝΙΑ/ΘΡΑΚΗ	ΗΠΕΙΡΟΣ	ΙΟΝΙΟ	Β.ΑΙΓΑΙΟ
Ναι	21,6	41	18,9	15,5	37,2	29,5	16,3	4,7
Όχι	78,4	59	81,1	84,5	62,8	70,5	83,7	95,3

	ΠΕΛΟΠΟΝΝΗΣΟΣ	Ν.ΑΙΓΑΙΟ	ΘΕΣΣΑΛΙΑ	ΔΥΤ. ΕΛΛΑΔΑ	ΔΥΤ. ΜΑΚΕΔΟΝΙΑ	ΝΗΣΙΑ	ΑΝ. & ΔΥΤ. ΜΑΚΕΔΟΝΙΑ/ΘΡΑΚΗ
Ναι	22	36,6	12,7	16,7	12,5	22,4	29,9
Όχι	78	63,4	87,3	83,3	87,5	77,6	70,1

	ΕΡΓΑΖΟΜΕΝΟΙ (ΜΙΣΘΩΤΟΙ/ΑΥΤΟΑΠ.)	ΜΗ ΕΡΓΑΖΟΜΕΝΟΙ	ΜΙΣΘΩΤΟΙ	ΑΥΤΟΑΠΑΣΧΟΛΟΥΜΕΝΟΙ	ΕΙΜΑΙ ΑΝΕΡΓΟΣ(-Η)/ ΔΕΝ ΕΧΩ ΔΟΥΛΕΙΑ
Ναι	20,9	22,5	19	28,3	23,9
Όχι	79,1	77,5	81	71,7	76,1

	ΜΕΧΡΙ ΚΑΙ ΓΥΜΝΑΣΙΟ	ΜΕ ΑΠΟΛΥΤΗΡΙΟ ΛΥΚΕΙΟΥ	ΙΕΚ, ΚΕΚ	ΑΕΙ/ΤΕΙ	MASTER/ ΔΙΔΑΚΤΟΡΙΚΟ
Ναι	21,6	22,5	18,9	20,9	24,8
Όχι	78,4	77,5	81,1	79,1	75,2

Πίνακας Χ4_Κ: Κατά τη διάρκεια των τελευταίων 12 μηνών, έχετε προσπαθήσει με κάποιον άλλο τρόπο;

	ΣΥΝΟΛΟ	ΑΝΔΡΑΣ	ΓΥΝΑΙΚΑ	18-24	25-35
Ναι	29,5	28,7	30,4	29	29,8
Όχι	70,5	71,3	69,6	71	70,2

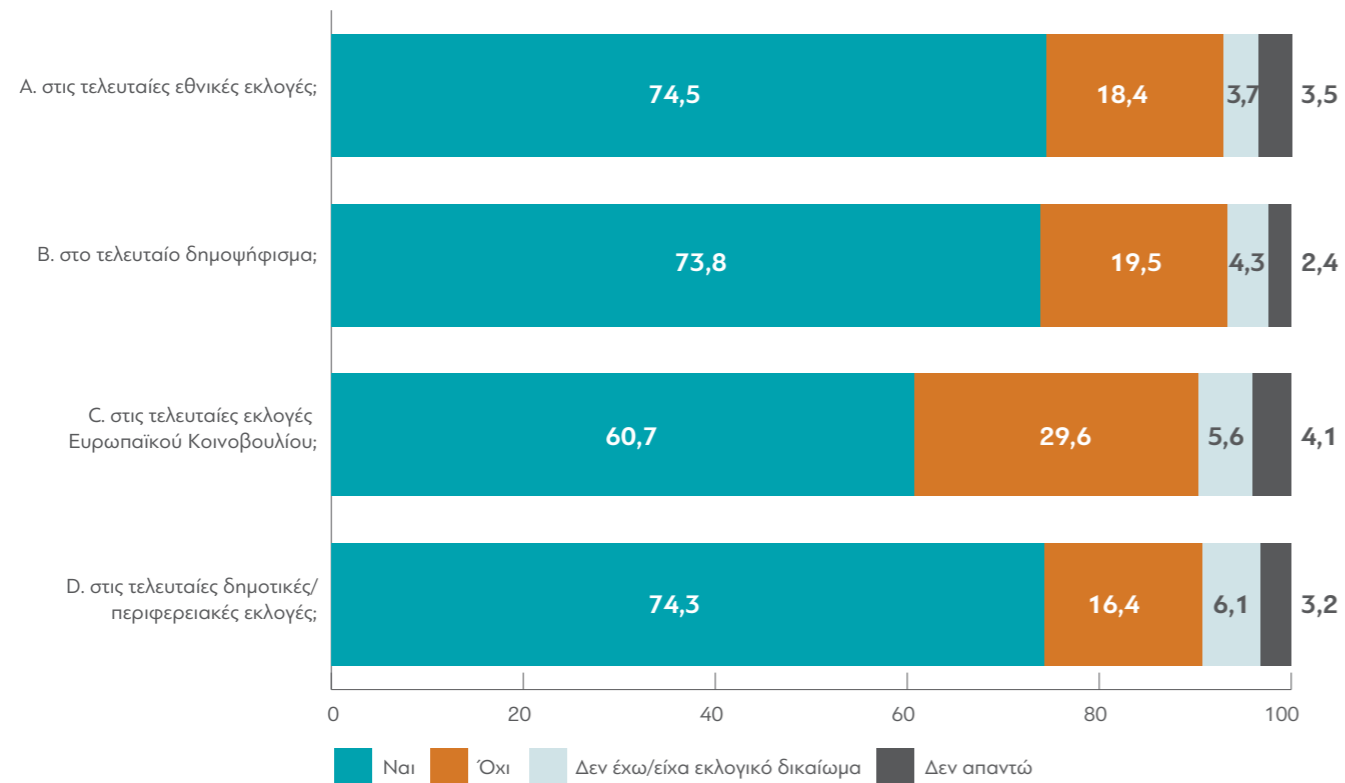
	ΑΤΤΙΚΗ	ΣΤΕΡΕΑ ΕΛΛΑΔΑ	ΚΕΝΤΡΙΚΗ ΜΑΚΕΔΟΝΙΑ	ΚΡΗΤΗ	ΑΝ. ΜΑΚΕΔΟΝΙΑ/ ΘΡΑΚΗ	ΗΠΕΙΡΟΣ	ΙΟΝΙΟ	Β.ΑΙΓΑΙΟ
Ναι	32,8	44,8	24	26,9	40,6	38,4	34,7	21,3
Όχι	67,2	55,2	76	73,1	59,4	61,6	65,3	78,7

	ΠΕΛΟΠΟΝΝΗΣΟΣ	Ν.ΑΙΓΑΙΟ	ΘΕΣΣΑΛΙΑ	ΔΥΤ. ΕΛΛΑΔΑ	ΔΥΤ. ΜΑΚΕΔΟΝΙΑ	ΝΗΣΙΑ	ΑΝ. & ΔΥΤ. ΜΑΚΕΔΟΝΙΑ/ ΘΡΑΚΗ
Ναι	37,1	25,6	19,2	14,1	18,5	26,7	34
Όχι	62,9	74,4	80,8	85,9	81,5	73,3	66

	ΕΡΓΑΖΟΜΕΝΟΙ (ΜΙΣΘΩΤΟΙ/ΑΥΤΟΑΠ.)	ΜΗ ΕΡΓΑΖΟΜΕΝΟΙ	ΜΙΣΘΩΤΟΙ	ΑΥΤΟΑΠΑΣΧΟΛΟΥΜΕΝΟΙ	ΕΙΜΑΙ ΑΝΕΡΓΟΣ(-Η)/ ΔΕΝ ΕΧΩ ΔΟΥΛΕΙΑ
Ναι	28,2	30,7	26,6	34,2	35,5
Όχι	71,8	69,3	73,4	65,8	64,5

	ΜΕΧΡΙ ΚΑΙ ΓΥΜΝΑΣΙΟ	ΜΕ ΑΠΟΛΥΤΗΡΙΟ ΛΥΚΕΙΟΥ	ΙΕΚ, ΚΕΚ	ΑΕΙ/ΤΕΙ	MASTER/ ΔΙΔΑΚΤΟΡΙΚΟ
Ναι	35,7	29,4	37,5	25,3	27,4
Όχι	64,3	70,6	62,5	74,7	72,6

11. Ψηφίσατε... (X5GRD)



Πίνακας X5_A: Ψηφίσατε στις τελευταίες εθνικές εκλογές;

	ΣΥΝΟΛΟ	ΑΝΔΡΑΣ	ΓΥΝΑΙΚΑ	18-24	25-35
Ναι	74,5	75,2	73,6	68,8	77,3
Όχι	18,4	20	16,7	20,3	17,5
Δεν έχω/είχα εκλογικό δικαίωμα	3,7	2,3	5,1	7,2	1,9
Δεν απαντώ	3,5	2,4	4,5	3,7	3,4

	ΑΤΤΙΚΗ	ΣΤΕΡΕΑ ΕΛΛΑΔΑ	ΚΕΝΤΡΙΚΗ ΜΑΚΕΔΟΝΙΑ	ΚΡΗΤΗ	ΑΝ. ΜΑΚΕΔΟΝΙΑ/ΘΡΑΚΗ	ΗΠΕΙΡΟΣ	ΙΟΝΙΟ	Β.ΑΙΓΑΙΟ
Ναι	74,6	78,4	74,6	73,7	80,9	55	71	73,2
Όχι	19,2	14,4	16,4	20,9	14,3	24,2	25,8	26,8
Δεν έχω/είχα εκλογικό δικαίωμα	3,4	5,9	2,2	5,4	0	9,3	3,1	0
Δεν απαντώ	2,8	1,3	6,8	0	4,8	11,5	0	0

	ΠΕΛΟΠΟΝΝΗΣΟΣ	Ν.ΑΙΓΑΙΟ	ΘΕΣΣΑΛΙΑ	ΔΥΤ. ΕΛΛΑΔΑ	ΔΥΤ. ΜΑΚΕΔΟΝΙΑ	ΝΗΣΙΑ	ΑΝ. & ΔΥΤ. ΜΑΚΕΔΟΝΙΑ/ΘΡΑΚΗ
Ναι	79,4	65,7	80,2	73,2	66,3	69,2	76,5
Όχι	11,7	27,8	15,5	14,3	33,7	27	20,1
Δεν έχω/είχα εκλογικό δικαίωμα	7,7	0	1,6	9,6	0	0,8	0
Δεν απαντώ	1,3	6,5	2,7	2,9	0	3	3,4

	ΕΡΓΑΖΟΜΕΝΟΙ (ΜΙΣΘΩΤΟΙ/ΑΥΤΟΑΠ.)	ΜΗ ΕΡΓΑΖΟΜΕΝΟΙ	ΜΙΣΘΩΤΟΙ	ΑΥΤΟΑΠΑΣΧΟΛΟΥΜΕΝΟΙ	ΕΙΜΑΙ ΑΝΕΡΓΟΣ(-Η)/ ΔΕΝ ΕΧΩ ΔΟΥΛΕΙΑ
Ναι	79,5	70,3	80,4	75,5	74
Όχι	17,1	19,5	16,1	21,4	18,2
Δεν έχω/είχα εκλογικό δικαίωμα	1,2	5,7	1,5	0	3,2
Δεν απαντώ	2,2	4,5	2	3,1	4,5

	ΜΕΧΡΙ ΚΑΙ ΓΥΜΝΑΣΙΟ	ΜΕ ΑΠΟΛΥΤΗΡΙΟ ΛΥΚΕΙΟΥ	ΙΕΚ, ΚΕΚ	ΔΕΙ/ΤΕΙ	MASTER/ ΔΙΔΑΚΤΟΡΙΚΟ
Ναι	55,2	71,4	80,1	81,8	81,4
Όχι	23,2	19,8	16	15,7	16,2
Δεν έχω/είχα εκλογικό δικαίωμα	7,4	5,1	1,9	0,6	0,7
Δεν απαντώ	14,1	3,7	2	1,9	1,8

Πίνακας X5_B: Ψηφίσατε στο τελευταίο δημοψήφισμα;

	ΣΥΝΟΛΟ	ΑΝΔΡΑΣ	ΓΥΝΑΙΚΑ	18-24	25-35
Ναι	73,8	74,9	72,7	70,3	75,5
Όχι	19,5	20,5	18,5	18,3	20,1
Δεν έκω/είκα εκλογικό δικαίωμα	4,3	2,9	5,8	8,3	2,3
Δεν απαντώ	2,4	1,7	3,1	3	2

	ΑΤΤΙΚΗ	ΣΤΕΡΕΑ ΕΛΛΑΔΑ	ΚΕΝΤΡΙΚΗ ΜΑΚΕΔΟΝΙΑ	ΚΡΗΤΗ	ΑΝ. ΜΑΚΕΔΟΝΙΑ/ΘΡΑΚΗ	ΗΠΕΙΡΟΣ	ΙΟΝΙΟ	Β.ΑΙΓΑΙΟ
Ναι	73,1	64,1	76,9	65,9	79	58,9	71	76,7
Όχι	20,2	28,7	15,8	28,7	16,2	29,5	25,8	23,3
Δεν έκω/είκα εκλογικό δικαίωμα	4,6	5,9	3,4	5,4	0	9,3	3,1	0
Δεν απαντώ	2	1,3	3,8	0	4,8	2,2	0	0

	ΠΕΛΟΠΟΝΝΗΣΟΣ	Ν.ΑΙΓΑΙΟ	ΘΕΣΣΑΛΙΑ	ΔΥΤ. ΕΛΛΑΔΑ	ΔΥΤ. ΜΑΚΕΔΟΝΙΑ	ΝΗΣΙΑ	ΑΝ. & ΔΥΤ. ΜΑΚΕΔΟΝΙΑ/ΘΡΑΚΗ
Ναι	81,2	64	82,6	81,8	59,8	69,4	73,3
Όχι	8,5	29,5	13,1	7,5	40,2	26,8	23,4
Δεν έκω/είκα εκλογικό δικαίωμα	9,5	0	1,6	7,7	0	0,8	0
Δεν απαντώ	0,9	6,5	2,7	2,9	0	3	3,4

	ΕΡΓΑΖΟΜΕΝΟΙ (ΜΙΣΘΩΤΟΙ/ΑΥΤΟΑΠ.)	ΜΗ ΕΡΓΑΖΟΜΕΝΟΙ	ΜΙΣΘΩΤΟΙ	ΑΥΤΟΑΠΑΣΧΟΛΟΥΜΕΝΟΙ	ΕΙΜΑΙ ΑΝΕΡΓΟΣ(-Η)/ ΔΕΝ ΕΧΩ ΔΟΥΛΕΙΑ
Ναι	77,1	71,1	78,7	70,6	71,9
Όχι	19	20	17,4	25,1	21,6
Δεν έκω/είκα εκλογικό δικαίωμα	2,2	6	2,3	2,1	3,8
Δεν απαντώ	1,7	2,9	1,6	2,2	2,7

	ΜΕΧΡΙ ΚΑΙ ΓΥΜΝΑΣΙΟ	ΜΕ ΑΠΟΛΥΤΗΡΙΟ ΛΥΚΕΙΟΥ	ΙΕΚ, ΚΕΚ	ΔΕΙ/ΤΕΙ	ΜΑΣΤΕΡ/ ΔΙΔΑΚΤΟΡΙΚΟ
Ναι	56,9	71,4	77,1	80,3	80,6
Όχι	17,9	20,8	19,7	17	17,3
Δεν έκω/είκα εκλογικό δικαίωμα	20,4	5,1	1,9	1	0,7
Δεν απαντώ	4,7	2,7	1,3	1,8	1,4

Πίνακας X5_C: Ψηφίσατε στις τελευταίες εκλογές Ευρωπαϊκού Κοινοβουλίου;

	ΣΥΝΟΛΟ	ΑΝΔΡΑΣ	ΓΥΝΑΙΚΑ	18-24	25-35
Ναι	60,7	64,7	56,5	49,9	66,1
Όχι	29,6	27,5	31,9	33,1	27,9
Δεν έκω/είκα εκλογικό δικαίωμα	5,6	4,8	6,5	12,2	2,3
Δεν απαντώ	4,1	3,1	5,1	4,8	3,8

	ΑΤΤΙΚΗ	ΣΤΕΡΕΑ ΕΛΛΑΔΑ	ΚΕΝΤΡΙΚΗ ΜΑΚΕΔΟΝΙΑ	ΚΡΗΤΗ	ΑΝ. ΜΑΚΕΔΟΝΙΑ/ΘΡΑΚΗ	ΗΠΕΙΡΟΣ	ΙΟΝΙΟ	Β.ΑΙΓΑΙΟ
Ναι	62,7	61,5	59	50,7	67,1	48,5	55	60,6
Όχι	28,1	24,4	29,9	42,8	24,5	43,6	38,8	39,4
Δεν έκω/είκα εκλογικό δικαίωμα	5,6	12,8	4,5	5,1	0	5	6,3	0
Δεν απαντώ	3,6	1,3	6,6	1,4	8,4	2,9	0	0

	ΠΕΛΟΠΟΝΝΗΣΟΣ	Ν.ΑΙΓΑΙΟ	ΘΕΣΣΑΛΙΑ	ΔΥΤ. ΕΛΛΑΔΑ	ΔΥΤ. ΜΑΚΕΔΟΝΙΑ	ΝΗΣΙΑ	ΑΝ. & ΔΥΤ. ΜΑΚΕΔΟΝΙΑ/ΘΡΑΚΗ
Ναι	55	59,4	64,5	63,8	64,3	58,6	66,2
Όχι	28	34,1	28	20,4	35,7	36,8	27,8
Δεν έκω/είκα εκλογικό δικαίωμα	9,5	0	4,8	12,4	0	1,6	0
Δεν απαντώ	7,5	6,5	2,7	3,4	0	3	5,9

	ΕΡΓΑΖΟΜΕΝΟΙ (ΜΙΣΘΩΤΟΙ/ΑΥΤΟΑΠ.)	ΜΗ ΕΡΓΑΖΟΜΕΝΟΙ	ΜΙΣΘΩΤΟΙ	ΑΥΤΟΑΠΑΣΧΟΛΟΥΜΕΝΟΙ	ΕΙΜΑΙ ΑΝΕΡΓΟΣ(-Η)/ ΔΕΝ ΕΧΩ ΔΟΥΛΕΙΑ
Ναι	65,7	56,5	67,6	58,3	64,9
Όχι	28,7	30,4	27,3	34,3	26,1
Δεν έκω/είκα εκλογικό δικαίωμα	2,4	8,2	2,3	3,2	3,8
Δεν απαντώ	3,2	4,9	2,9	4,2	5,2

	ΜΕΧΡΙ ΚΑΙ ΓΥΜΝΑΣΙΟ	ΜΕ ΑΠΟΛΥΤΗΡΙΟ ΛΥΚΕΙΟΥ	ΙΕΚ, ΚΕΚ	ΔΕΙ/ΤΕΙ	ΜΑΣΤΕΡ/ ΔΙΔΑΚΤΟΡΙΚΟ
Ναι	29,5	56,3	68,4	70,9	78,3
Όχι	59,2	30,9	26,4	24,2	18,8
Δεν έκω/είκα εκλογικό δικαίωμα	6,6	7,8	2,9	2	0,7
Δεν απαντώ	4,7	5	2,3	3	2,2

Πίνακας Χ5_D: Ψηφίσατε στις τελευταίες δημοτικές/ περιφερειακές εκλογές;

	ΣΥΝΟΛΟ	ΑΝΔΡΑΣ	ΓΥΝΑΙΚΑ	18-24	25-35
Ναι	74,3	75,3	73,1	62,9	80
Όχι	16,4	17,1	15,7	18,8	15,2
Δεν έχω/είχα εκλογικό δικαίωμα	6,1	5,2	7	14,3	2
Δεν απαντώ	3,2	2,3	4,1	4	2,8

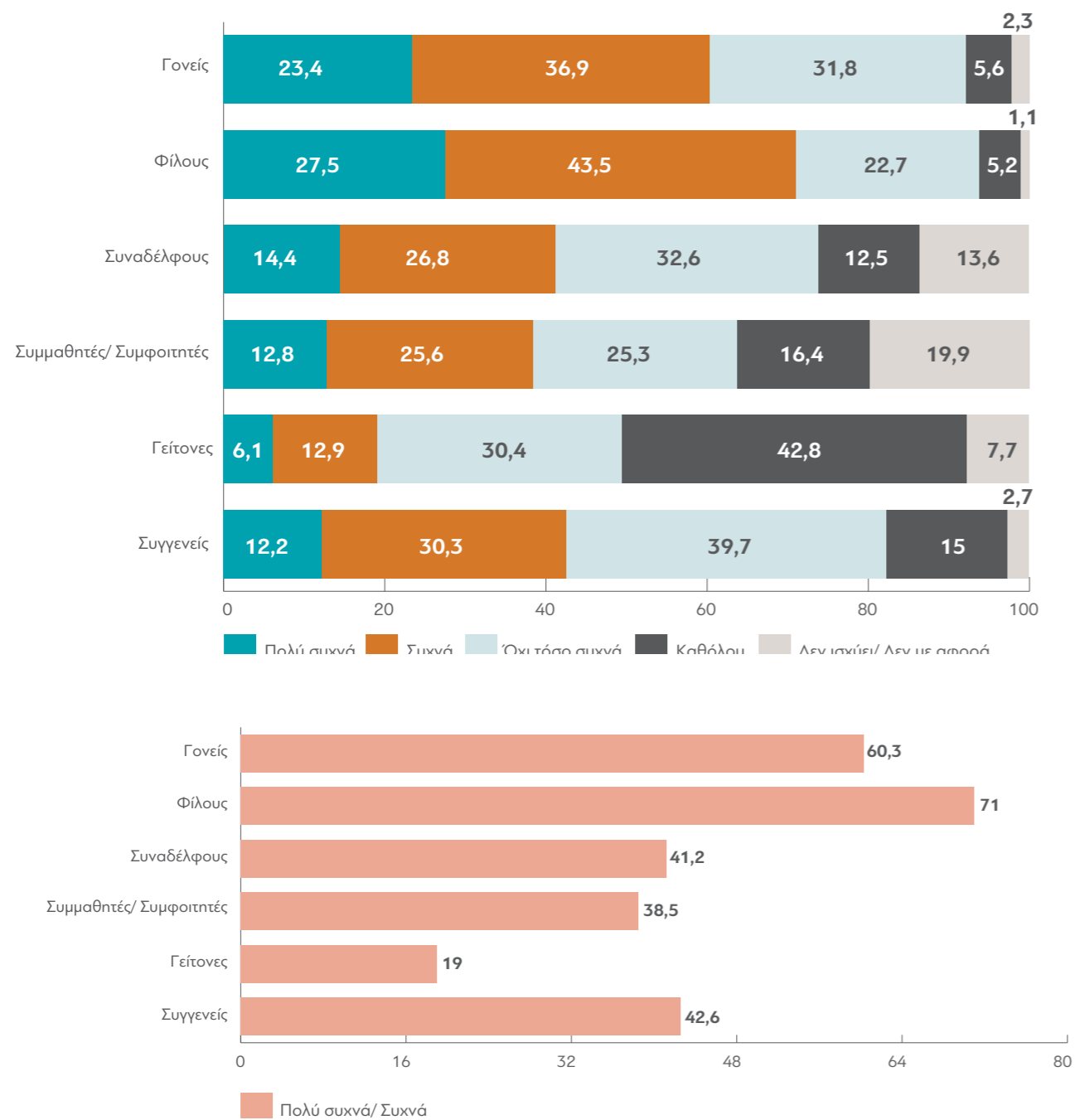
	ΑΤΤΙΚΗ	ΣΤΕΡΕΑ ΕΛΛΑΔΑ	ΚΕΝΤΡΙΚΗ ΜΑΚΕΔΟΝΙΑ	ΚΡΗΤΗ	ΑΝ. ΜΑΚΕΔΟΝΙΑ/ΘΡΑΚΗ	ΗΠΕΙΡΟΣ	ΙΟΝΙΟ	Β.ΑΙΓΑΙΟ
Ναι	74,3	78,6	74,7	71,3	73,3	49,5	58,7	64,5
Όχι	17,8	7,3	14,2	21,7	17,6	43,3	35	35,5
Δεν έχω/είχα εκλογικό δικαίωμα	5,5	8,9	6,1	5,8	0,8	5	6,3	0
Δεν απαντώ	2,5	5,2	4,9	1,1	8,2	2,2	0	0

	ΠΕΛΟΠΟΝΝΗΣΟΣ	Ν.ΑΙΓΑΙΟ	ΘΕΣΣΑΛΙΑ	ΔΥΤ. ΕΛΛΑΔΑ	ΔΥΤ. ΜΑΚΕΔΟΝΙΑ	ΝΗΣΙΑ	ΑΝ. & ΔΥΤ. ΜΑΚΕΔΟΝΙΑ/ΘΡΑΚΗ
Ναι	79,2	64,7	81,2	82,6	83,2	63,1	76,3
Όχι	10,9	14,7	11,3	1,6	16,8	25,8	17,4
Δεν έχω/είχα εκλογικό δικαίωμα	9,5	14,2	4,8	12	0	8,1	0,6
Δεν απαντώ	0,4	6,5	2,7	3,8	0	3	5,8

	ΕΡΓΑΖΟΜΕΝΟΙ (ΜΙΣΘΩΤΟΙ/ΑΥΤΟΑΠ.)	ΜΗ ΕΡΓΑΖΟΜΕΝΟΙ	ΜΙΣΘΩΤΟΙ	ΑΥΤΟΑΠΑΣΧΟΛΟΥΜΕΝΟΙ	ΕΙΜΑΙ ΑΝΕΡΓΟΣ(-Η)/ ΔΕΝ ΕΧΩ ΔΟΥΛΕΙΑ
Ναι	79,7	69,8	80,3	77,2	77,9
Όχι	16,2	16,6	15,9	17,2	11,9
Δεν έχω/είχα εκλογικό δικαίωμα	2,5	9,1	1,8	5,2	5,7
Δεν απαντώ	1,6	4,5	1,9	0,3	4,5

	ΜΕΧΡΙ ΚΑΙ ΓΥΜΝΑΣΙΟ	ΜΕ ΑΠΟΛΥΤΗΡΙΟ ΛΥΚΕΙΟΥ	ΙΕΚ, ΚΕΚ	ΑΕΙ/ΤΕΙ	MASTER/ ΔΙΔΑΚΤΟΡΙΚΟ
Ναι	60,3	69,7	84	82	84,4
Όχι	23,9	17,7	12,3	14,3	12,7
Δεν έχω/είχα εκλογικό δικαίωμα	11	8,8	1,9	1,4	0,7
Δεν απαντώ	4,7	3,8	1,8	2,3	2,1

12. Πόσο συχνά συζητάτε κοινωνικά και πολιτικά ζητήματα με τους ακόλουθους ανθρώπους; (X6GRD)



Πίνακας X6_A: Με τους γονείς

	ΣΥΝΟΛΟ	ΑΝΔΡΑΣ	ΓΥΝΑΙΚΑ	18-24	25-35
Πολύ συχνά	23,4	21,3	25,6	21,2	24,5
Συχνά	36,9	37,4	36,3	37,8	36,4
Όχι τόσο συχνά	31,8	35,8	27,6	33,9	30,7
Καθόλου	5,6	3,5	7,9	4,9	6
Δεν ισχύει/ Δεν με αφορά	2,3	2,1	2,5	2,2	2,3

	ΑΤΤΙΚΗ	ΣΤΕΡΕΑ ΕΛΛΑΔΑ	ΚΕΝΤΡΙΚΗ ΜΑΚΕΔΟΝΙΑ	ΚΡΗΤΗ	ΑΝ. ΜΑΚΕΔΟΝΙΑ/ ΘΡΑΚΗ	ΗΠΕΙΡΟΣ	ΙΟΝΙΟ	Β.ΑΙΓΑΙΟ
Πολύ συχνά	24,6	27,2	21,4	22,2	25,4	24,8	25,5	10,2
Συχνά	37,3	31,6	38,6	47,6	26,1	23,1	50,8	46,2
Όχι τόσο συχνά	31,3	32,4	34	25,2	30,9	37,2	15,5	27,6
Καθόλου	4,6	4,9	4,8	3,2	10,4	14,9	2,1	10
Δεν ισχύει/ Δεν με αφορά	2,3	3,9	1,2	1,8	7,2	0	6,1	6

	ΠΕΛΟΠΟΝΝΗΣΟΣ	Ν.ΑΙΓΑΙΟ	ΘΕΣΣΑΛΙΑ	ΔΥΤ. ΕΛΛΑΔΑ	ΔΥΤ. ΜΑΚΕΔΟΝΙΑ	ΝΗΣΙΑ	ΑΝ. & ΔΥΤ. ΜΑΚΕΔΟΝΙΑ/ ΘΡΑΚΗ
Πολύ συχνά	17,7	22,9	25	23	25,7	20	25,5
Συχνά	44,3	12,4	34,6	39,2	42	31,9	30,9
Όχι τόσο συχνά	29,6	57,4	31,3	30,8	25,9	38,1	29,4
Καθόλου	8,4	7,4	4,4	6,6	6,3	6,7	9,2
Δεν ισχύει/ Δεν με αφορά	0	0	4,7	0,4	0	3,3	5,1

	ΕΡΓΑΖΟΜΕΝΟΙ (ΜΙΣΘΩΤΟΙ/ΑΥΤΟΑΠ.)	ΜΗ ΕΡΓΑΖΟΜΕΝΟΙ	ΜΙΣΘΩΤΟΙ	ΑΥΤΟΑΠΑΣΧΟΛΟΥΜΕΝΟΙ	ΕΙΜΑΙ ΑΝΕΡΓΟΣ(-Η)/ ΔΕΝ ΕΧΩ ΔΟΥΛΕΙΑ
Πολύ συχνά	24,3	22,6	24,1	25	25,1
Συχνά	38,7	35,3	39,1	37,4	33,1
Όχι τόσο συχνά	29,8	33,5	28,9	33,3	33,6
Καθόλου	4,9	6,3	5,4	2,5	6,6
Δεν ισχύει/ Δεν με αφορά	2,3	2,3	2,5	1,7	1,7

	ΜΕΧΡΙ ΚΑΙ ΓΥΜΝΑΣΙΟ	ΜΕ ΑΠΟΛΥΤΗΡΙΟ ΛΥΚΕΙΟΥ	ΙΕΚ, ΚΕΚ	ΑΕΙ/ΤΕΙ	MASTER/ ΔΙΔΑΚΤΟΡΙΚΟ
Πολύ συχνά	30,8	22,9	22,6	24	21,1
Συχνά	15	34,4	41,9	42,9	48,5
Όχι τόσο συχνά	33,8	35,8	24,6	26,1	24,6
Καθόλου	20,5	4	8,8	5,5	5,8
Δεν ισχύει/ Δεν με αφορά	0	2,9	2,1	1,5	0

Πίνακας Χ6_Β: Με τους φίλους

	ΣΥΝΟΛΟ	ΑΝΔΡΑΣ	ΓΥΝΑΙΚΑ	18-24	25-35
Πολύ συχνά	27,5	27,3	27,7	23,5	29,5
Συχνά	43,5	48	38,8	40,9	44,8
Όχι τόσο συχνά	22,7	19,9	25,6	28,6	19,7
Καθόλου	5,2	3,7	6,9	5,7	5
Δεν ισχύει/ Δεν με αφορά	1,1	1,1	1	1,3	1

	ΑΤΤΙΚΗ	ΣΤΕΡΕΑ ΕΛΛΑΔΑ	ΚΕΝΤΡΙΚΗ ΜΑΚΕΔΟΝΙΑ	ΚΡΗΤΗ	ΑΝ. ΜΑΚΕΔΟΝΙΑ/ ΘΡΑΚΗ	ΗΠΕΙΡΟΣ	ΙΟΝΙΟ	Β.ΑΙΓΑΙΟ
Πολύ συχνά	29,3	32,4	26,2	22,7	32,2	12,1	9,2	22,5
Συχνά	43	38,1	42	50,4	42,5	33,3	75,5	53,6
Όχι τόσο συχνά	21,9	18,7	27,4	21,3	16,8	45,3	9,2	18
Καθόλου	4,5	7	4,3	5,1	7	9,3	0	6
Δεν ισχύει/ Δεν με αφορά	1,3	3,9	0	0,6	1,4	0	6,1	0

	ΠΕΛΟΠΟΝΝΗΣΟΣ	Ν.ΑΙΓΑΙΟ	ΘΕΣΣΑΛΙΑ	ΔΥΤ. ΕΛΛΑΔΑ	ΔΥΤ. ΜΑΚΕΔΟΝΙΑ	ΝΗΣΙΑ	ΑΝ. & ΔΥΤ. ΜΑΚΕΔΟΝΙΑ/ ΘΡΑΚΗ
Πολύ συχνά	22,7	19,8	33,8	31,1	29	17,8	31,3
Συχνά	44,7	37,1	38,8	49,9	39	51,7	41,4
Όχι τόσο συχνά	22,5	27,2	21,6	15	30,1	19,9	20,8
Καθόλου	10,1	15,8	2,6	3,5	2	8,9	5,5
Δεν ισχύει/ Δεν με αφορά	0	0	3,1	0,4	0	1,6	1

	ΕΡΓΑΖΟΜΕΝΟΙ (ΜΙΣΘΩΤΟΙ/ΑΥΤΟΑΠ.)	ΜΗ ΕΡΓΑΖΟΜΕΝΟΙ	ΜΙΣΘΩΤΟΙ	ΑΥΤΟΑΠΑΣΧΟΛΟΥΜΕΝΟΙ	ΕΙΜΑΙ ΑΝΕΡΓΟΣ(-Η)/ ΔΕΝ ΕΧΩ ΔΟΥΛΕΙΑ
Πολύ συχνά	29,2	26,1	30,2	24,9	29,8
Συχνά	47,7	40	46,5	52,8	33,2
Όχι τόσο συχνά	17,9	26,6	18,6	15,1	30,4
Καθόλου	4,2	6,1	3,4	7,1	5,4
Δεν ισχύει/ Δεν με αφορά	1	1,2	1,3	0	1,2

	ΜΕΧΡΙ ΚΑΙ ΓΥΜΝΑΣΙΟ	ΜΕ ΑΠΟΛΥΤΗΡΙΟ ΛΥΚΕΙΟΥ	ΙΕΚ, ΚΕΚ	ΑΕΙ/ΤΕΙ	MASTER/ ΔΙΔΑΚΤΟΡΙΚΟ
Πολύ συχνά	18,2	27,2	27,6	29,5	31,2
Συχνά	26	42,4	44,1	47,6	53,3
Όχι τόσο συχνά	32,6	24,4	20,2	19,1	13,3
Καθόλου	23,3	4,8	6,6	2,8	2,2
Δεν ισχύει/ Δεν με αφορά	0	1,2	1,6	1	0

Πίνακας Χ6_Γ: Με συναδέλφους

	ΣΥΝΟΛΟ	ΑΝΔΡΑΣ	ΓΥΝΑΙΚΑ	18-24	25-35
Πολύ συχνά	14,4	14,8	14	9,4	16,9
Συχνά	26,8	28,2	25,4	20	30,3
Όχι τόσο συχνά	32,6	34,2	31	26,3	35,8
Καθόλου	12,5	9,9	15,3	16,8	10,4
Δεν ισχύει/ Δεν με αφορά	13,6	12,9	14,4	27,6	6,6

	ΑΤΤΙΚΗ	ΣΤΕΡΕΑ ΕΛΛΑΔΑ	ΚΕΝΤΡΙΚΗ ΜΑΚΕΔΟΝΙΑ	ΚΡΗΤΗ	ΑΝ. ΜΑΚΕΔΟΝΙΑ/ ΘΡΑΚΗ	ΗΠΕΙΡΟΣ	ΙΟΝΙΟ	Β.ΑΙΓΑΙΟ
Πολύ συχνά	14,5	19	14,6	10,5	12,9	7,8	11,8	12,3
Συχνά	27,7	28,9	27,2	22,4	35,3	36,8	39,3	27,7
Όχι τόσο συχνά	34,7	27,8	31,5	41,8	30,6	39,7	23,1	19,8
Καθόλου	12,1	13,7	11,5	10,8	11,5	7,5	5,1	12,4
Δεν ισχύει/ Δεν με αφορά	10,9	10,6	15,2	14,6	9,7	8,1	20,7	27,7

	ΠΕΛΟΠΟΝΝΗΣΟΣ	Ν.ΑΙΓΑΙΟ	ΘΕΣΣΑΛΙΑ	ΔΥΤ. ΕΛΛΑΔΑ	ΔΥΤ. ΜΑΚΕΔΟΝΙΑ	ΝΗΣΙΑ	ΑΝ. & ΔΥΤ. ΜΑΚΕΔΟΝΙΑ/ ΘΡΑΚΗ
Πολύ συχνά	15,2	24,3	20,9	7,2	14,3	17,7	13,4
Συχνά	17	24,6	15,5	31,4	15,1	29,3	29,3
Όχι τόσο συχνά	31,9	23,2	29,1	32,4	31,3	22,2	30,8
Καθόλου	27,7	8	11,5	12,6	20,1	8,5	14,1
Δεν ισχύει/ Δεν με αφορά	8,1	19,9	23	16,4	19,3	22,3	12,5

	ΕΡΓΑΖΟΜΕΝΟΙ (ΜΙΣΘΩΤΟΙ/ΑΥΤΟΑΠ.)	ΜΗ ΕΡΓΑΖΟΜΕΝΟΙ	ΜΙΣΘΩΤΟΙ	ΑΥΤΟΑΠΑΣΧΟΛΟΥΜΕΝΟΙ	ΕΙΜΑΙ ΑΝΕΡΓΟΣ(-Η)/ ΔΕΝ ΕΧΩ ΔΟΥΛΕΙΑ
Πολύ συχνά	17,5	11,8	17,6	16,9	13,2
Συχνά	34,2	20,8	33,1	38,2	19
Όχι τόσο συχνά	36,8	29,2	38,2	31,2	39
Καθόλου	8,2	16,1	8,3	7,9	15,6
Δεν ισχύει/ Δεν με αφορά	3,3	22,1	2,7	5,9	13,2

	ΜΕΧΡΙ ΚΑΙ ΓΥΜΝΑΣΙΟ	ΜΕ ΑΠΟΛΥΤΗΡΙΟ ΛΥΚΕΙΟΥ	ΙΕΚ, ΚΕΚ	ΑΕΙ/ΤΕΙ	MASTER/ ΔΙΔΑΚΤΟΡΙΚΟ
Πολύ συχνά	22,3	13	16,5	14,7	19
Συχνά	23,4	23,8	28,2	33,3	33,6
Όχι τόσο συχνά	33	31,8	32,1	35,6	27,8
Καθόλου	21,3	13,7	11,8	8,6	11,6
Δεν ισχύει/ Δεν με αφορά	0	17,7	11,4	7,7	8

Πίνακας Χ6_D: Με συμμαθητές/συμφοιτητές

	ΣΥΝΟΛΟ	ΑΝΔΡΑΣ	ΓΥΝΑΙΚΑ	18-24	25-35
Πολύ συχνά	12,8	13,6	12	16,9	10,8
Συχνά	25,6	28,4	22,7	36,8	20
Όχι τόσο συχνά	25,3	24,7	25,9	29,2	23,3
Καθόλου	16,4	13,8	19,1	13,4	17,9
Δεν ισχύει/ Δεν με αφορά	19,9	19,4	20,3	3,6	28

	ΑΤΤΙΚΗ	ΣΤΕΡΕΑ ΕΛΛΑΔΑ	ΚΕΝΤΡΙΚΗ ΜΑΚΕΔΟΝΙΑ	ΚΡΗΤΗ	ΑΝ. ΜΑΚΕΔΟΝΙΑ/ ΘΡΑΚΗ	ΗΠΕΙΡΟΣ	ΙΟΝΙΟ	Β.ΑΙΓΑΙΟ
Πολύ συχνά	11	19,7	10,9	13,8	14,4	12,2	3,7	12,2
Συχνά	29	13	28,1	26,9	16	18,7	36,5	14,2
Όχι τόσο συχνά	24,6	28,4	22	25,3	22	58,2	8,6	18,7
Καθόλου	15,1	13,8	14,4	16,3	29,1	1,6	28,3	28,6
Δεν ισχύει/ Δεν με αφορά	20,2	25,2	24,7	17,7	18,5	9,3	22,8	26,3

	ΠΕΛΟΠΟΝΝΗΣΟΣ	Ν.ΑΙΓΑΙΟ	ΘΕΣΣΑΛΙΑ	ΔΥΤ. ΕΛΛΑΔΑ	ΔΥΤ. ΜΑΚΕΔΟΝΙΑ	ΝΗΣΙΑ	ΑΝ. & ΔΥΤ. ΜΑΚΕΔΟΝΙΑ/ ΘΡΑΚΗ
Πολύ συχνά	10,8	25	22,7	13,6	3,7	15,9	11,2
Συχνά	25,3	15,4	20,3	29,4	26,3	20,5	19,1
Όχι τόσο συχνά	23	26	32,4	22,7	29,4	19,4	24,2
Καθόλου	26,2	18,9	10,1	14,4	25,1	24,1	27,9
Δεν ισχύει/ Δεν με αφορά	14,7	14,8	14,5	19,9	15,5	20,1	17,6

	ΕΡΓΑΖΟΜΕΝΟΙ (ΜΙΣΘΩΤΟΙ/ΑΥΤΟΑΠ.)	ΜΗ ΕΡΓΑΖΟΜΕΝΟΙ	ΜΙΣΘΩΤΟΙ	ΑΥΤΟΑΠΑΣΧΟΛΟΥΜΕΝΟΙ	ΕΙΜΑΙ ΑΝΕΡΓΟΣ(-Η)/ ΔΕΝ ΕΧΩ ΔΟΥΛΕΙΑ
Πολύ συχνά	10,5	14,8	10,2	11,5	10
Συχνά	20,9	29,5	19,4	26,9	20,9
Όχι τόσο συχνά	23,2	27	22,3	26,6	27,3
Καθόλου	18,4	14,7	20,5	10,3	16
Δεν ισχύει/ Δεν με αφορά	27	14	27,6	24,7	25,8

	ΜΕΧΡΙ ΚΑΙ ΓΥΜΝΑΣΙΟ	ΜΕ ΑΠΟΛΥΤΗΡΙΟ ΛΥΚΕΙΟΥ	ΙΕΚ, ΚΕΚ	ΑΕΙ/ΤΕΙ	MASTER/ ΔΙΔΑΚΤΟΡΙΚΟ
Πολύ συχνά	18,7	13,9	9,5	11	10,7
Συχνά	21,1	28,9	14,8	24	21,9
Όχι τόσο συχνά	21,8	26,9	21,5	23,7	26,3
Καθόλου	27,6	15,8	20,4	15	9
Δεν ισχύει/ Δεν με αφορά	10,9	14,5	33,8	26,3	32,1

Πίνακας Χ6_E: Με τους γείτονες

	ΣΥΝΟΛΟ	ΑΝΔΡΑΣ	ΓΥΝΑΙΚΑ	18-24	25-35
Πολύ συχνά	6,1	6,1	6,1	2,8	7,7
Συχνά	12,9	12,2	13,6	7,9	15,4
Όχι τόσο συχνά	30,4	32,6	28,2	24,7	33,3
Καθόλου	42,8	41,4	44,3	55	36,7
Δεν ισχύει/ Δεν με αφορά	7,7	7,7	7,8	9,5	6,8

	ΑΤΤΙΚΗ	ΣΤΕΡΕΑ ΕΛΛΑΔΑ	ΚΕΝΤΡΙΚΗ ΜΑΚΕΔΟΝΙΑ	ΚΡΗΤΗ	ΑΝ. ΜΑΚΕΔΟΝΙΑ/ ΘΡΑΚΗ	ΗΠΕΙΡΟΣ	ΙΟΝΙΟ	Β.ΑΙΓΑΙΟ
Πολύ συχνά	5,5	9,1	4,4	2,9	11,7	4,8	6,1	1
Συχνά	11,6	12,8	12,3	14,3	16,4	31	9	9,2
Όχι τόσο συχνά	30,8	41,8	31,5	31,1	23,3	19	20,4	39,3
Καθόλου	45,3	29,8	42,6	42,1	46,4	43	42,7	40,8
Δεν ισχύει/ Δεν με αφορά	6,8	6,4	9,1	9,6	2,2	2,2	21,9	9,8

	ΠΕΛΟΠΟΝΝΗΣΟΣ	Ν.ΑΙΓΑΙΟ	ΘΕΣΣΑΛΙΑ	ΔΥΤ. ΕΛΛΑΔΑ	ΔΥΤ. ΜΑΚΕΔΟΝΙΑ	ΝΗΣΙΑ	ΑΝ. & ΔΥΤ. ΜΑΚΕΔΟΝΙΑ/ ΘΡΑΚΗ
Πολύ συχνά	8	10,3	12,1	3,7	3,7	6,6	9,3
Συχνά	11,1	8,7	12,7	15,6	12,8	8,9	15,3
Όχι τόσο συχνά	40,5	18,8	24,6	31,4	31,3	25	25,7
Καθόλου	33,7	50,8	40,8	40,8	44,8	45,8	45,9
Δεν ισχύει/ Δεν με αφορά	6,8	11,5	9,8	8,4	7,4	13,7	3,8

	ΕΡΓΑΖΟΜΕΝΟΙ (ΜΙΣΘΩΤΟΙ/ΑΥΤΟΑΠ.)	ΜΗ ΕΡΓΑΖΟΜΕΝΟΙ	ΜΙΣΘΩΤΟΙ	ΑΥΤΟΑΠΑΣΧΟΛΟΥΜΕΝΟΙ	ΕΙΜΑΙ ΑΝΕΡΓΟΣ(-Η)/ ΔΕΝ ΕΧΩ ΔΟΥΛΕΙΑ
Πολύ συχνά	7,3	5,1	8	4,4	8
Συχνά	14	12	12,2	21,5	14,9
Όχι τόσο συχνά	34,5	27,1	33	40,4	32,7
Καθόλου	37,1	47,5	39,5	27,8	36,4
Δεν ισχύει/ Δεν με αφορά	7,1	8,3	7,4	5,8	8

	ΜΕΧΡΙ ΚΑΙ ΓΥΜΝΑΣΙΟ	ΜΕ ΑΠΟΛΥΤΗΡΙΟ ΛΥΚΕΙΟΥ	ΙΕΚ, ΚΕΚ	ΑΕΙ/ΤΕΙ	MASTER/ ΔΙΔΑΚΤΟΡΙΚΟ
Πολύ συχνά	12,1	6,6	3	5,4	4,6
Συχνά	15,6	12,2	14	14,1	9,7
Όχι τόσο συχνά	35,8	29,4	29,6	31,2	38,3
Καθόλου	26,2	44	43,8	42,5	41,3
Δεν ισχύει/ Δεν με αφορά	10,3	7,7	9,5	6,8	6,2

Πίνακας Χ6_F: Με συγγενείς

	ΣΥΝΟΛΟ	ΑΝΔΡΑΣ	ΓΥΝΑΙΚΑ	18-24	25-35
Πολύ συχνά	12,2	11,8	12,8	8,3	14,2
Συχνά	30,3	28,7	32	29,5	30,7
Όχι τόσο συχνά	39,7	41,1	38,2	39,1	40
Καθόλου	15	15,3	14,8	19,7	12,7
Δεν ισχύει/ Δεν με αφορά	2,7	3,2	2,2	3,4	2,4

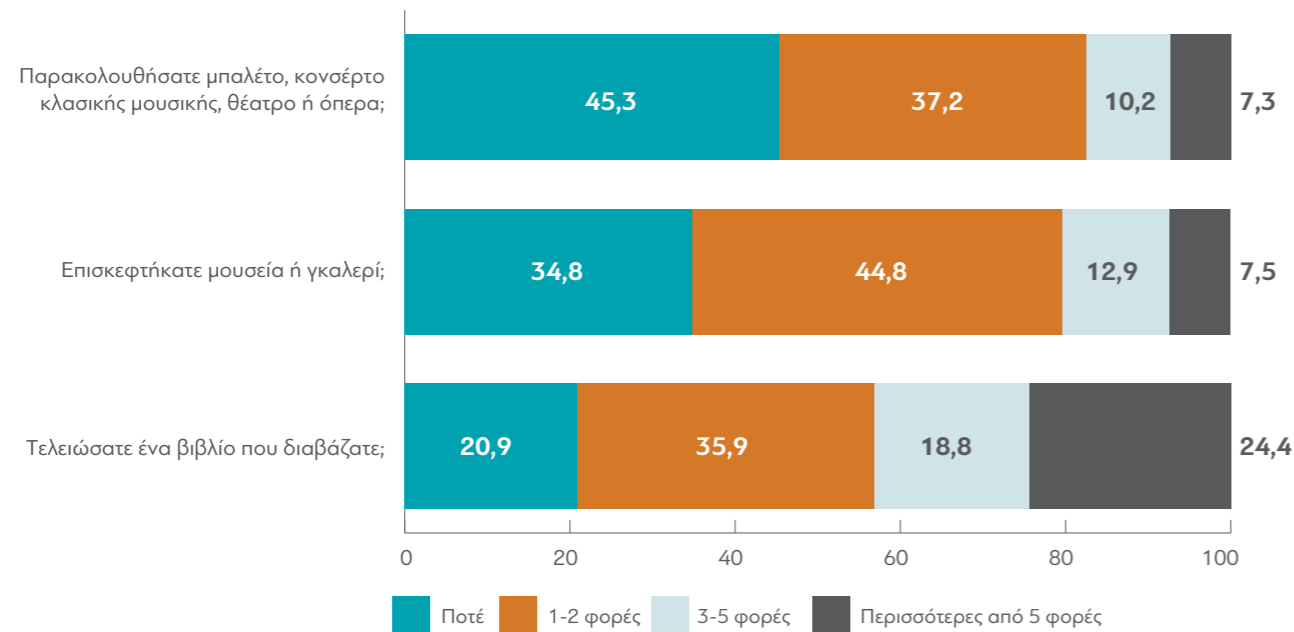
	ΑΤΤΙΚΗ	ΣΤΕΡΕΑ ΕΛΛΑΔΑ	ΚΕΝΤΡΙΚΗ ΜΑΚΕΔΟΝΙΑ	ΚΡΗΤΗ	ΑΝ. ΜΑΚΕΔΟΝΙΑ/ ΘΡΑΚΗ	ΗΠΕΙΡΟΣ	ΙΟΝΙΟ	Β.ΑΙΓΑΙΟ
Πολύ συχνά	14,6	11,6	7	9	16,4	14,1	6,4	7
Συχνά	29,7	33,9	29,8	44	25,5	19,2	33,7	21,3
Όχι τόσο συχνά	39,5	43,3	47,3	33,4	35,5	39	31,9	59,2
Καθόλου	13,5	5	14,6	11,8	21,1	27,7	21,9	12,5
Δεν ισχύει/ Δεν με αφορά	2,7	6,2	1,3	1,7	1,4	0	6,1	0

	ΠΕΛΟΠΟΝΝΗΣΟΣ	Ν.ΑΙΓΑΙΟ	ΘΕΣΣΑΛΙΑ	ΔΥΤ. ΕΛΛΑΔΑ	ΔΥΤ. ΜΑΚΕΔΟΝΙΑ	ΝΗΣΙΑ	ΑΝ. & ΔΥΤ. ΜΑΚΕΔΟΝΙΑ/ ΘΡΑΚΗ
Πολύ συχνά	4,9	13,4	24,9	8	11,1	9,8	14,8
Συχνά	39,6	16	30,4	25,5	43,3	22,1	30,8
Όχι τόσο συχνά	36,5	29,2	20,2	51,9	33,8	38,3	35
Καθόλου	13,2	38,6	21,4	8,8	11,8	26,9	18,3
Δεν ισχύει/ Δεν με αφορά	5,8	2,8	3,1	5,9	0	2,9	1

	ΕΡΓΑΖΟΜΕΝΟΙ (ΜΙΣΘΩΤΟΙ/ΑΥΤΟΑΠ.)	ΜΗ ΕΡΓΑΖΟΜΕΝΟΙ	ΜΙΣΘΩΤΟΙ	ΑΥΤΟΑΠΑΣΧΟΛΟΥΜΕΝΟΙ	ΕΙΜΑΙ ΑΝΕΡΓΟΣ(-Η)/ ΔΕΝ ΕΧΩ ΔΟΥΛΕΙΑ
Πολύ συχνά	13,8	11	14,6	10,6	14,5
Συχνά	32,6	28,4	32,7	32,3	28,7
Όχι τόσο συχνά	40,1	39,3	39	44,7	41,7
Καθόλου	11,7	17,8	11,6	12,1	12,8
Δεν ισχύει/ Δεν με αφορά	1,7	3,6	2,1	0,3	2,3

	ΜΕΧΡΙ ΚΑΙ ΓΥΜΝΑΣΙΟ	ΜΕ ΑΠΟΛΥΤΗΡΙΟ ΛΥΚΕΙΟΥ	ΙΕΚ, ΚΕΚ	ΑΕΙ/ΤΕΙ	MASTER/ ΔΙΔΑΚΤΟΡΙΚΟ
Πολύ συχνά	29,8	12,5	7,5	11,2	8,8
Συχνά	14	30	33	33,4	25,1
Όχι τόσο συχνά	26	39,3	40,2	41	51,9
Καθόλου	30,2	15,6	12,4	12,4	13
Δεν ισχύει/ Δεν με αφορά	0	2,5	6,9	2	1,2

13. Τους τελευταίους 12 μήνες, πόσες φορές... (Q7GRD)



Στην ίδια ερώτηση οι γονείς απάντησαν:



Πίνακας Q7_A: Παρακολουθήσατε μπαλέτο, κονσέρτο κλασικής μουσικής, θέατρο ή όπερα;

	ΣΥΝΟΛΟ	ΑΝΔΡΑΣ	ΓΥΝΑΙΚΑ	18-24	25-35
Ποτέ	45,3	49,8	40,6	43,3	46,4
1-2 φορές	37,2	35,6	38,8	38,7	36,4
3-5 φορές	10,2	9,3	11,2	10,9	9,9
Περισσότερες από 5 φορές	7,3	5,2	9,4	7,2	7,3

	ΑΤΤΙΚΗ	ΣΤΕΡΕΑ ΕΛΛΑΔΑ	ΚΕΝΤΡΙΚΗ ΜΑΚΕΔΟΝΙΑ	ΚΡΗΤΗ	ΑΝ. ΜΑΚΕΔΟΝΙΑ/ΘΡΑΚΗ	ΗΠΕΙΡΟΣ	ΙΟΝΙΟ	Β.ΑΙΓΑΙΟ
Ποτέ	38,1	56,6	46	54,6	53,6	38,3	47,2	74,8
1-2 φορές	39,2	32,7	39,7	29,5	26,7	41,9	40,9	16,2
3-5 φορές	13	9,3	6,9	7,5	19	10,5	8,8	2
Περισσότερες από 5 φορές	9,8	1,4	7,4	8,4	0,8	9,3	3,1	7

	ΠΕΛΟΠΟΝΝΗΣΟΣ	Ν.ΑΙΓΑΙΟ	ΘΕΣΣΑΛΙΑ	ΔΥΤ. ΕΛΛΑΔΑ	ΔΥΤ. ΜΑΚΕΔΟΝΙΑ	ΝΗΣΙΑ	ΑΝ. & ΔΥΤ. ΜΑΚΕΔΟΝΙΑ/ΘΡΑΚΗ
Ποτέ	41,9	50,2	53,5	40,6	66,8	56,4	57,5
1-2 φορές	39,4	43,3	38,7	40,6	21,7	35	25,2
3-5 φορές	11,4	5,6	5	10,5	3,2	5,4	14,3
Περισσότερες από 5 φορές	7,2	0,9	2,8	8,3	8,3	3,2	3

	ΕΡΓΑΖΟΜΕΝΟΙ (ΜΙΣΘΩΤΟΙ/ΑΥΤΟΑΠ.)	ΜΗ ΕΡΓΑΖΟΜΕΝΟΙ	ΜΙΣΘΩΤΟΙ	ΑΥΤΟΑΠΑΣΧΟΛΟΥΜΕΝΟΙ	ΕΙΜΑΙ ΑΝΕΡΓΟΣ(-Η)/ ΔΕΝ ΕΧΩ ΔΟΥΛΕΙΑ
Ποτέ	43,8	46,6	43,1	46,5	51
1-2 φορές	37,2	37,2	38	33,6	35,5
3-5 φορές	12,8	8,1	12,8	13	6,9
Περισσότερες από 5 φορές	6,2	8,1	6,1	6,9	6,7

	ΜΕΧΡΙ ΚΑΙ ΓΥΜΝΑΣΙΟ	ΜΕ ΑΠΟΛΥΤΗΡΙΟ ΛΥΚΕΙΟΥ	ΙΕΚ, ΚΕΚ	ΑΕΙ/ΤΕΙ	MASTER/ ΔΙΔΑΚΤΟΡΙΚΟ
Ποτέ	48,8	45,8	44,8	45,2	36,2
1-2 φορές	37,2	38,7	36,4	34,2	33
3-5 φορές	2,9	10,1	9,5	11,5	15,8
Περισσότερες από 5 φορές	11,1	5,4	9,4	9,1	15

Πίνακας Q7_B: Επισκεφτήκατε μουσεία ή γκαλερί;

	ΣΥΝΟΛΟ	ΑΝΔΡΑΣ	ΓΥΝΑΙΚΑ	18-24	25-35
Ποτέ	34,8	35,5	34	29,2	37,6
1-2 φορές	44,8	45,7	43,8	43,9	45,2
3-5 φορές	12,9	12,3	13,6	15,1	11,8
Περισσότερες από 5 φορές	7,5	6,5	8,6	11,7	5,4

	ΑΤΤΙΚΗ	ΣΤΕΡΕΑ ΕΛΛΑΔΑ	ΚΕΝΤΡΙΚΗ ΜΑΚΕΔΟΝΙΑ	ΚΡΗΤΗ	ΑΝ. ΜΑΚΕΔΟΝΙΑ/ ΘΡΑΚΗ	ΗΠΕΙΡΟΣ	ΙΟΝΙΟ	Β.ΑΙΓΑΙΟ
Ποτέ	32,1	44,8	29,4	33,3	37,2	44,4	40,1	44
1-2 φορές	43,8	46,4	48	50,6	42,1	39,4	43,1	30,8
3-5 φορές	16,5	8,5	14,4	7,6	15	5	16,8	8,9
Περισσότερες από 5 φορές	7,6	0,3	8,1	8,5	5,7	11,2	0	16,3

	ΠΕΛΟΠΟΝΝΗΣΟΣ	Ν.ΑΙΓΑΙΟ	ΘΕΣΣΑΛΙΑ	ΔΥΤ. ΕΛΛΑΔΑ	ΔΥΤ. ΜΑΚΕΔΟΝΙΑ	ΝΗΣΙΑ	ΑΝ. & ΔΥΤ. ΜΑΚΕΔΟΝΙΑ/ ΘΡΑΚΗ
Ποτέ	40,8	41,2	35	34	50,9	41,7	41,3
1-2 φορές	45,7	46,8	47,3	42,7	39,3	41,4	41,2
3-5 φορές	1,3	8,5	13,3	12,7	1,5	10,7	11
Περισσότερες από 5 φορές	12,2	3,5	4,3	10,5	8,3	6,2	6,5

	ΕΡΓΑΖΟΜΕΝΟΙ (ΜΙΣΘΩΤΟΙ/ΑΥΤΟΑΠ.)	ΜΗ ΕΡΓΑΖΟΜΕΝΟΙ	ΜΙΣΘΩΤΟΙ	ΑΥΤΟΑΠΑΣΧΟΛΟΥΜΕΝΟΙ	ΕΙΜΑΙ ΑΝΕΡΓΟΣ(-Η)/ ΔΕΝ ΕΧΩ ΔΟΥΛΕΙΑ
Ποτέ	33,5	35,8	35,3	26,2	43,4
1-2 φορές	48,6	41,6	48,3	50	42
3-5 φορές	13	12,9	11,4	19,1	10
Περισσότερες από 5 φορές	4,9	9,7	5	4,8	4,6

	ΜΕΧΡΙ ΚΑΙ ΓΥΜΝΑΣΙΟ	ΜΕ ΑΠΟΛΥΤΗΡΙΟ ΛΥΚΕΙΟΥ	ΙΕΚ, ΚΕΚ	ΑΕΙ/ΤΕΙ	MASTER/ ΔΙΔΑΚΤΟΡΙΚΟ
Ποτέ	47,6	36	35,9	30,9	21,8
1-2 φορές	21,8	45,5	45,2	46,7	45,7
3-5 φορές	19,5	11,8	13	12,9	23,9
Περισσότερες από 5 φορές	11,1	6,7	5,9	9,5	8,6

Πίνακας Q7_C: Τελειώσατε ένα βιβλίο που διαβάζατε;

	ΣΥΝΟΛΟ	ΑΝΔΡΑΣ	ΓΥΝΑΙΚΑ	18-24	25-35
Ποτέ	20,9	27,9	13,6	17,7	22,6
1-2 φορές	35,9	37,9	33,8	37,7	35
3-5 φορές	18,8	17,1	20,6	18,6	18,9
Περισσότερες από 5 φορές	24,4	17,1	32	26	23,5

	ΑΤΤΙΚΗ	ΣΤΕΡΕΑ ΕΛΛΑΔΑ	ΚΕΝΤΡΙΚΗ ΜΑΚΕΔΟΝΙΑ	ΚΡΗΤΗ	ΑΝ. ΜΑΚΕΔΟΝΙΑ/ ΘΡΑΚΗ	ΗΠΕΙΡΟΣ	ΙΟΝΙΟ	Β.ΑΙΓΑΙΟ
Ποτέ	17,7	29,7	18,9	21,6	30,9	19,3	18,8	11,4
1-2 φορές	36,5	33,6	37,5	34,3	36	44,2	39,5	36,2
3-5 φορές	18,9	19,1	18,5	16,8	14,2	20,7	30,5	13,4
Περισσότερες από 5 φορές	27	17,6	25,1	27,2	18,8	15,9	11,2	38,9

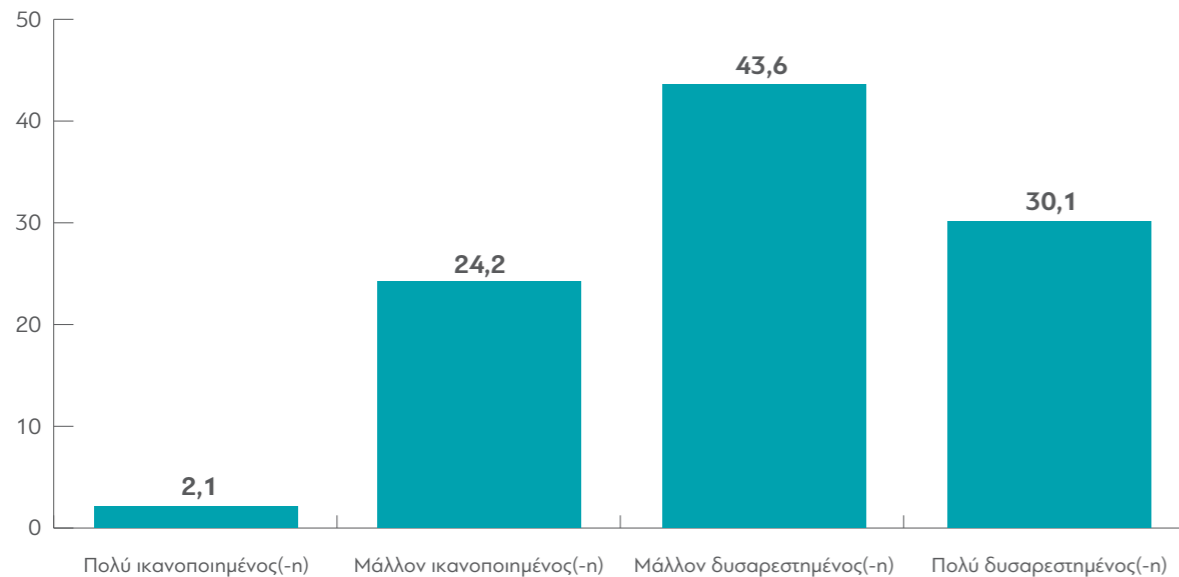
	ΠΕΛΟΠΟΝΝΗΣΟΣ	Ν.ΑΙΓΑΙΟ	ΘΕΣΣΑΛΙΑ	ΔΥΤ. ΕΛΛΑΔΑ	ΔΥΤ. ΜΑΚΕΔΟΝΙΑ	ΝΗΣΙΑ	ΑΝ. & ΔΥΤ. ΜΑΚΕΔΟΝΙΑ/ ΘΡΑΚΗ
Ποτέ	44,7	31,2	11,9	14,6	35,7	22,4	32,4
1-2 φορές	16,6	31,7	35,9	44,4	31,7	35	34,7
3-5 φορές	24,7	12,9	25,8	17,2	10,2	17,6	13
Περισσότερες από 5 φορές	14	24,2	26,4	23,8	22,4	25	19,9

	ΕΡΓΑΖΟΜΕΝΟΙ (ΜΙΣΘΩΤΟΙ/ΑΥΤΟΑΠ.)	ΜΗ ΕΡΓΑΖΟΜΕΝΟΙ	ΜΙΣΘΩΤΟΙ	ΑΥΤΟΑΠΑΣΧΟΛΟΥΜΕΝΟΙ	ΕΙΜΑΙ ΑΝΕΡΓΟΣ(-Η)/ ΔΕΝ ΕΧΩ ΔΟΥΛΕΙΑ
Ποτέ	23,6	18,8	25,2	16,9	23,1
1-2 φορές	34,6	37	33,7	38,3	37,2
3-5 φορές	18,9	18,7	18,7	19,6	16,6
Περισσότερες από 5 φορές	22,9	25,5	22,3	25,2	23,2

	ΜΕΧΡΙ ΚΑΙ ΓΥΜΝΑΣΙΟ	ΜΕ ΑΠΟΛΥΤΗΡΙΟ ΛΥΚΕΙΟΥ	ΙΕΚ, ΚΕΚ	ΑΕΙ/ΤΕΙ	MASTER/ ΔΙΔΑΚΤΟΡΙΚΟ
Ποτέ	31,4	21,6	21,3	17,9	16,8
1-2 φορές	41,6	39,2	25,9	33,8	19,7
3-5 φορές	16,2	17,2	23,8	20,7	20,4
Περισσότερες από 5 φορές	10,7	22	29,1	27,7	43,1

14. Αυτή τη στιγμή πόσο ικανοποιημένος(-n) ή δυσαρεστημένος(-n) θα λέγατε ότι είσαστε από την προσωπική σας οικονομική κατάσταση;

(Q8_A)



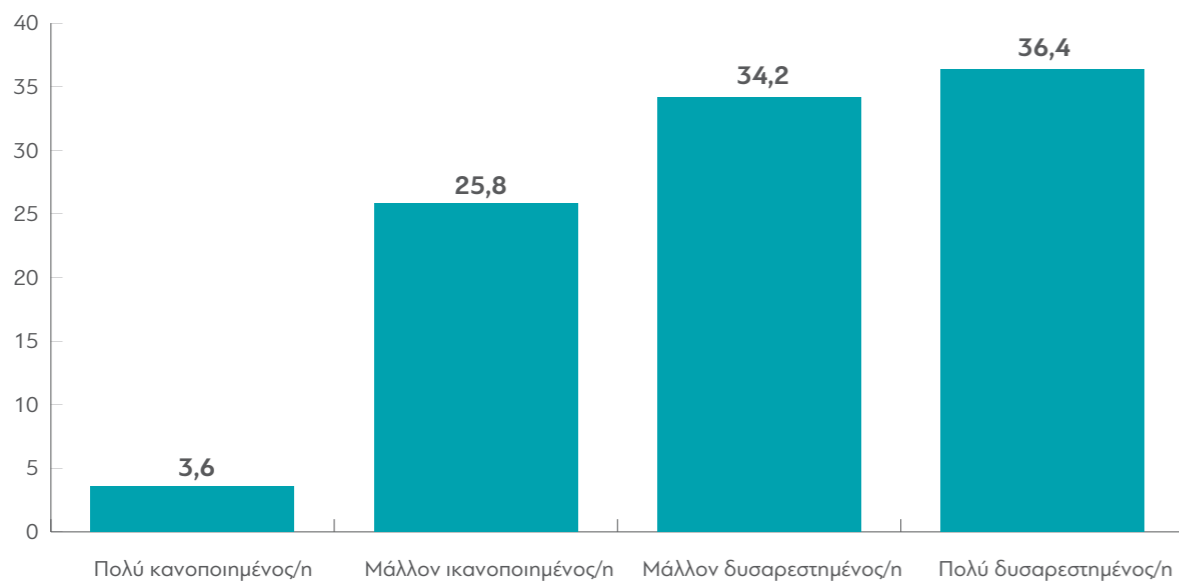
Δυσαρεστημένος(-n)

73,7%

Ικανοποιημένος(-n)

26,3%

Στην ίδια ερώτηση οι γονείς απάντησαν:



Ικανοποιημένος/η

29,4%

Δυσαρεστημένος/η

70,6%

Πίνακας Q8_A: Αυτή τη στιγμή πόσο ικανοποιημένος(-n) ή δυσαρεστημένος(-n) θα λέγατε ότι είσαστε από την προσωπική σας οικονομική κατάσταση;

	ΣΥΝΟΛΟ	ΑΝΔΡΑΣ	ΓΥΝΑΙΚΑ	18-24	25-35
Πολύ ικανοποιημένος(-n)	2,1	2,5	1,7	1,2	2,6
Μάλλον ικανοποιημένος(-n)	24,2	29,2	18,9	30,1	21,3
Μάλλον δυσαρεστημένος(-n)	43,6	43,4	43,7	42,3	44,2
Πολύ δυσαρεστημένος(-n)	30,1	24,9	35,7	26,5	31,9

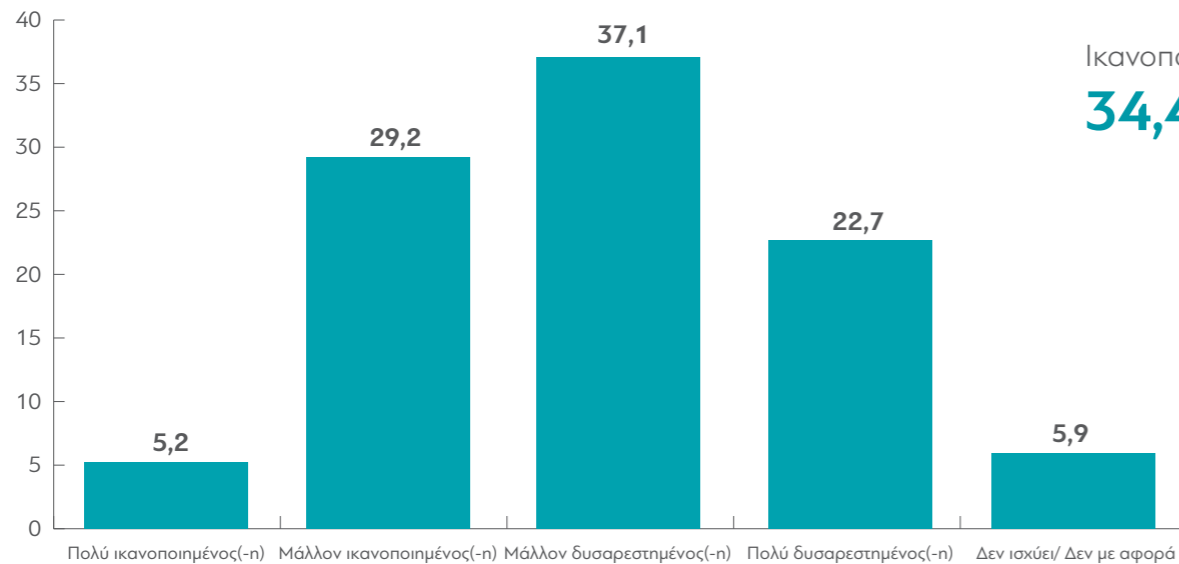
	ΑΤΤΙΚΗ	ΣΤΕΡΕΑ ΕΛΛΑΔΑ	ΚΕΝΤΡΙΚΗ ΜΑΚΕΔΟΝΙΑ	ΚΡΗΤΗ	ΑΝ. ΜΑΚΕΔΟΝΙΑ/ΘΡΑΚΗ	ΗΠΕΙΡΟΣ	ΙΟΝΙΟ	Β.ΑΙΓΑΙΟ
Πολύ ικανοποιημένος(-n)	1,9	1,5	3	1,4	4,8	1,6	2,6	0
Μάλλον ικανοποιημένος(-n)	24,8	25	27,6	21,2	20,8	24,3	47,4	20,5
Μάλλον δυσαρεστημένος(-n)	44,7	39,2	42,5	47,9	42,3	44,6	39,7	46,4
Πολύ δυσαρεστημένος(-n)	28,6	34,3	26,8	29,6	32,2	29,5	10,4	33,1

	ΠΕΛΟΠΟΝΝΗΣΟΣ	Ν.ΑΙΓΑΙΟ	ΘΕΣΣΑΛΙΑ	ΔΥΤ. ΕΛΛΑΔΑ	ΔΥΤ. ΜΑΚΕΔΟΝΙΑ	ΝΗΣΙΑ	ΑΝ. & ΔΥΤ. ΜΑΚΕΔΟΝΙΑ/ΘΡΑΚΗ
Πολύ ικανοποιημένος(-n)	2,5	5,1	1,6	0	0,7	3	3,6
Μάλλον ικανοποιημένος(-n)	18,2	10,1	25,9	23,5	17,7	22,7	19,8
Μάλλον δυσαρεστημένος(-n)	55,1	33,3	30,4	54,3	28,9	38,6	38,3
Πολύ δυσαρεστημένος(-n)	24,3	51,5	42,2	22,3	52,6	35,6	38,3

	ΕΡΓΑΖΟΜΕΝΟΙ (ΜΙΣΘΩΤΟΙ/ΑΥΤΟΑΠ.)	ΜΗ ΕΡΓΑΖΟΜΕΝΟΙ	ΜΙΣΘΩΤΟΙ	ΑΥΤΟΑΠΑΣΧΟΛΟΥΜΕΝΟΙ	ΕΙΜΑΙ ΑΝΕΡΓΟΣ(-Η)/ ΔΕΝ ΕΧΩ ΔΟΥΛΕΙΑ
Πολύ ικανοποιημένος(-n)	4	0,5	3,9	4,4	0,2
Μάλλον ικανοποιημένος(-n)	31,6	18,1	33,1	25,3	8,1
Μάλλον δυσαρεστημένος(-n)	43,9	43,3	43,8	44,5	40,1
Πολύ δυσαρεστημένος(-n)	20,5	38,1	19,2	25,7	51,5

	ΜΕΧΡΙ ΚΑΙ ΓΥΜΝΑΣΙΟ	ΜΕ ΑΠΟΛΥΤΗΡΙΟ ΛΥΚΕΙΟΥ	ΙΕΚ, ΚΕΚ	ΑΕΙ/ΤΕΙ	MASTER/ ΔΙΔΑΚΤΟΡΙΚΟ
Πολύ ικανοποιημένος(-n)	4,7	1,7	2,5	2,4	3,2
Μάλλον ικανοποιημένος(-n)	33	23,5	15,7	28,5	24,3
Μάλλον δυσαρεστημένος(-n)	31,4	46,8	40,9	39,6	40,1
Πολύ δυσαρεστημένος(-n)	30,9	28,1	40,9	29,5	32,4

15. Αυτή τη στιγμή πόσο ικανοποιημένος(-n) ή δυσαρεστημένος(-n) θα λέγατε ότι είστε από την οικονομική σας κατάσταση, συμπεριλαμβανομένης της στήριξης την οποία ενδεχομένως λαμβάνετε από την οικογένειά σας; (Q8_B)



Δυσαρεστημένος(-n)
59,8%

Ικανοποιημένος(-n)
34,4%

Πίνακας Q8_B: Αυτή τη στιγμή πόσο ικανοποιημένος(-n) ή δυσαρεστημένος(-n) θα λέγατε ότι είστε από την οικονομική σας κατάσταση, συμπεριλαμβανομένης της στήριξης την οποία ενδεχομένως λαμβάνετε από την οικογένειά σας;

	ΣΥΝΟΛΟ	ΑΝΔΡΑΣ	ΓΥΝΑΙΚΑ	18-24	25-35
Πολύ ικανοποιημένος(-n)	5,2	6,3	4	7,8	3,8
Μάλλον ικανοποιημένος(-n)	29,2	33,9	24,3	37	25,3
Μάλλον δυσαρεστημένος(-n)	37,1	36,8	37,5	37,7	36,8
Πολύ δυσαρεστημένος(-n)	22,7	18,4	27,2	14,2	26,9
Δεν ισχύει/ Δεν με αφορά	5,9	4,7	7,1	3,2	7,2

	ΑΤΤΙΚΗ	ΣΤΕΡΕΑ ΕΛΛΑΔΑ	ΚΕΝΤΡΙΚΗ ΜΑΚΕΔΟΝΙΑ	ΚΡΗΤΗ	ΑΝ. ΜΑΚΕΔΟΝΙΑ/ΘΡΑΚΗ	ΗΠΕΙΡΟΣ	ΙΟΝΙΟ	Β.ΑΙΓΑΙΟ
Πολύ ικανοποιημένος(-n)	6,3	3,3	3	3,7	6,1	11,9	5,1	0
Μάλλον ικανοποιημένος(-n)	28,5	23,4	36	33,6	24,6	24,5	52,2	43,4
Μάλλον δυσαρεστημένος(-n)	34,1	36,2	36,1	41,4	42,8	54,6	8,7	22,2
Πολύ δυσαρεστημένος(-n)	23,6	33,9	18,4	14,9	26,5	7	25,3	31,9
Δεν ισχύει/ Δεν με αφορά	7,5	3,2	6,6	6,4	0	2,1	8,7	2,5

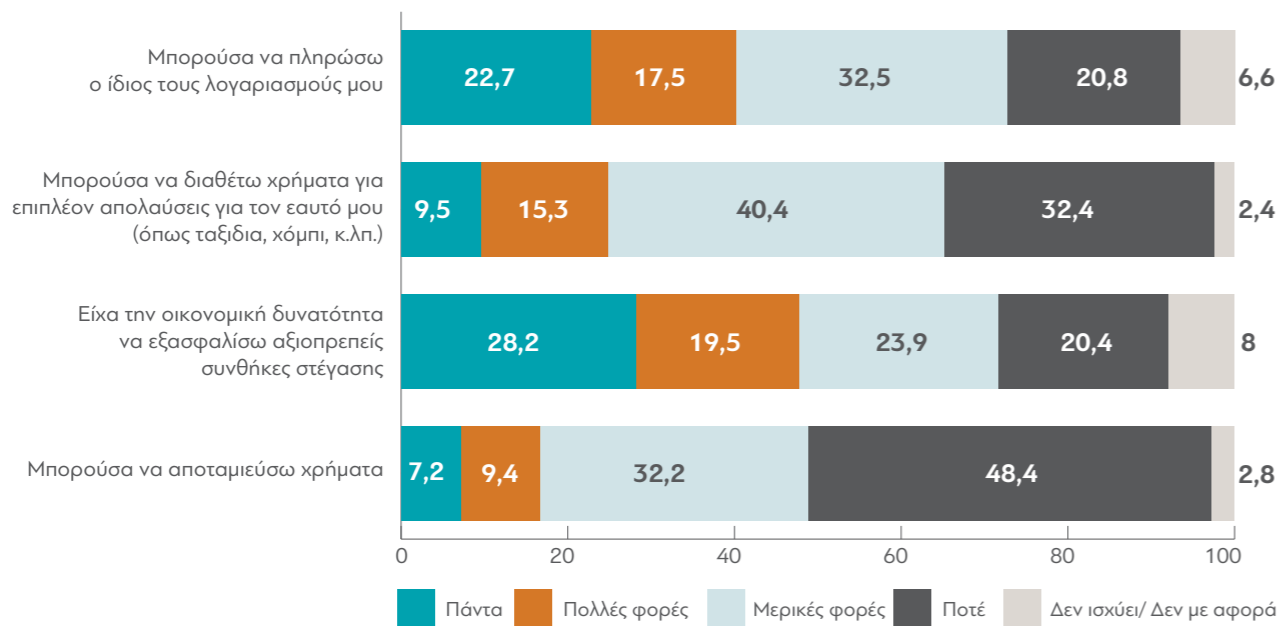
	ΠΕΛΟΠΟΝΝΗΣΟΣ	Ν.ΑΙΓΑΙΟ	ΘΕΣΣΑΛΙΑ	ΔΥΤ. ΕΛΛΑΔΑ	ΔΥΤ. ΜΑΚΕΔΟΝΙΑ	ΝΗΣΙΑ	ΑΝ. & ΔΥΤ. ΜΑΚΕΔΟΝΙΑ/ΘΡΑΚΗ
Πολύ ικανοποιημένος(-n)	11,1	0	7,3	2,1	0,7	1,3	4,5
Μάλλον ικανοποιημένος(-n)	19,6	30,3	22,1	29,8	15,2	39,7	21,8
Μάλλον δυσαρεστημένος(-n)	33,3	47,6	43,2	47,4	31,6	30,4	39,5
Πολύ δυσαρεστημένος(-n)	23,8	18,9	23,7	19,9	44	24,2	31,8
Δεν ισχύει/ Δεν με αφορά	12,2	3,1	3,7	0,8	8,5	4,4	2,5

	ΕΡΓΑΖΟΜΕΝΟΙ (ΜΙΣΘΩΤΟΙ/ΑΥΤΟΑΠ.)	ΜΗ ΕΡΓΑΖΟΜΕΝΟΙ	ΜΙΣΘΩΤΟΙ	ΑΥΤΟΑΠΑΣΧΟΛΟΥΜΕΝΟΙ	ΕΙΜΑΙ ΑΝΕΡΓΟΣ(-Η)/ ΔΕΝ ΕΧΩ ΔΟΥΛΕΙΑ
Πολύ ικανοποιημένος(-n)	5,3	5	5,8	3,4	1,3
Μάλλον ικανοποιημένος(-n)	31,8	27,1	32,6	28,7	15,7
Μάλλον δυσαρεστημένος(-n)	36,9	37,3	35,9	40,7	33,7
Πολύ δυσαρεστημένος(-n)	18,1	26,4	17,7	19,9	41,2
Δεν ισχύει/ Δεν με αφορά	7,9	4,2	8	7,3	8,1

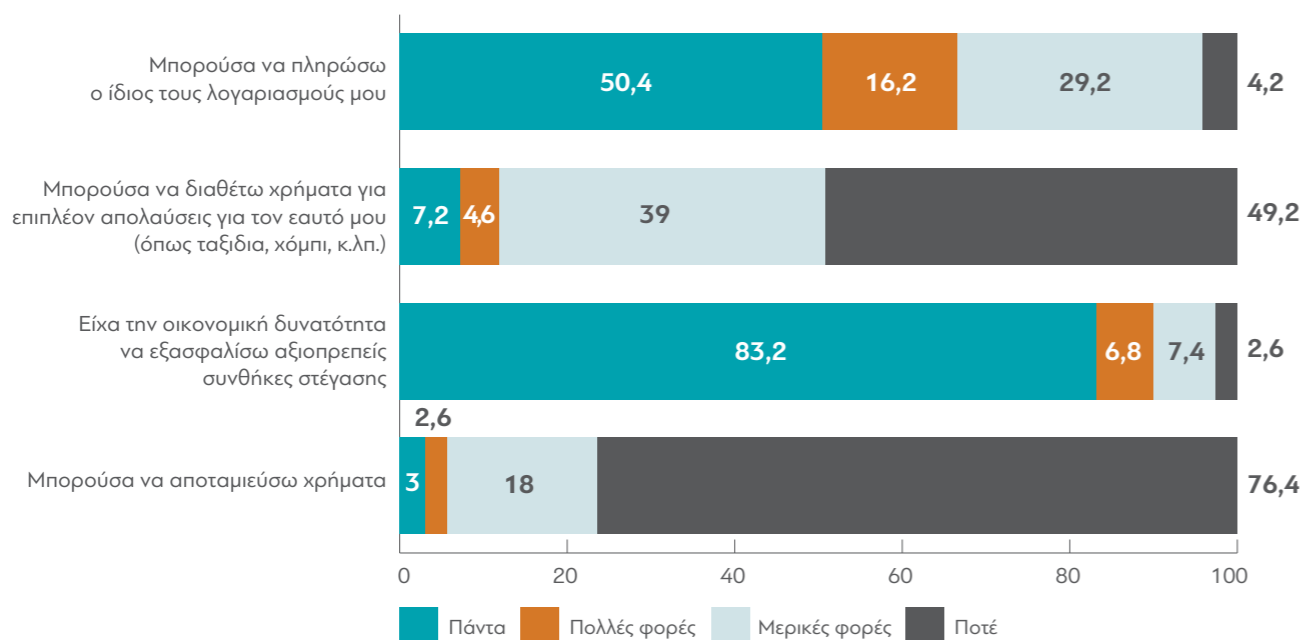
	ΜΕΧΡΙ ΚΑΙ ΓΥΜΝΑΣΙΟ	ΜΕ ΑΠΟΛΥΤΗΡΙΟ ΛΥΚΕΙΟΥ	ΙΕΚ, ΚΕΚ	ΑΕΙ/ΤΕΙ	MASTER/ ΔΙΔΑΚΤΟΡΙΚΟ
Πολύ ικανοποιημένος(-n)	11,1	5,1	3,9	4,7	5,7
Μάλλον ικανοποιημένος(-n)	30,7	29,3	21,9	31,7	32,3
Μάλλον δυσαρεστημένος(-n)	18,5	39,1	35,9	36,4	34,7
Πολύ δυσαρεστημένος(-n)	36,5	21,9	29	19,6	19,6
Δεν ισχύει/ Δεν με αφορά	3,2	4,6	9,4	7,5	7,7

16. Παρακαλώ σκεφτείτε την προσωπική σας οικονομική κατάσταση κατά τη διάρκεια των τελευταίων 6 μηνών και σημειώστε ποιες από τις παρακάτω καταστάσεις ισχύουν ή όχι για σας.

(Q9GRD)



Στην ίδια ερώτηση οι γονείς απάντησαν:



Πίνακας Q9_A: Μπορούσα να πληρώνω ο ίδιος (η ίδια) τους λογαριασμούς μου

	ΣΥΝΟΛΟ	ΑΝΔΡΑΣ	ΓΥΝΑΙΚΑ	18-24	25-35
Πάντα	22,7	27	18,1	10,3	28,9
Πολλές φορές	17,5	19,2	15,7	10,3	21,1
Μερικές φορές	32,5	30,5	34,6	31,3	33,1
Ποτέ	20,8	16,2	25,6	33,8	14,2
Δεν ισχύει/ Δεν με αφορά	6,6	7,1	6	14,3	2,7

	ΑΤΤΙΚΗ	ΣΤΕΡΕΑ ΕΛΛΑΔΑ	ΚΕΝΤΡΙΚΗ ΜΑΚΕΔΟΝΙΑ	ΚΡΗΤΗ	ΑΝ. ΜΑΚΕΔΟΝΙΑ/ ΘΡΑΚΗ	ΗΠΕΙΡΟΣ	ΙΟΝΙΟ	Β.ΑΙΓΑΙΟ
Πάντα	24,5	19,1	20,2	22,2	32,1	12,3	35,6	21,6
Πολλές φορές	17,1	10,8	16	26,2	24,9	14,2	23,9	3,6
Μερικές φορές	33,2	43,5	32,5	30,3	31,1	50,4	19,8	36,8
Ποτέ	19,5	23,4	19,4	18	6,6	22	3,1	24,9
Δεν ισχύει/ Δεν με αφορά	5,7	3,2	11,9	3,2	5,3	1,2	17,5	13,2

	ΠΕΛΟΠΟΝΝΗΣΟΣ	Ν.ΑΙΓΑΙΟ	ΘΕΣΣΑΛΙΑ	ΔΥΤ. ΕΛΛΑΔΑ	ΔΥΤ. ΜΑΚΕΔΟΝΙΑ	ΝΗΣΙΑ	ΑΝ. & ΔΥΤ. ΜΑΚΕΔΟΝΙΑ/ ΘΡΑΚΗ
Πάντα	28,1	22,7	17,6	15,3	23,4	25,7	29,5
Πολλές φορές	22,4	15,9	12,4	21,7	12,2	14,5	21,1
Μερικές φορές	20,6	26,2	34	29,2	29,4	27,5	30,6
Ποτέ	26	17,2	30,8	30,5	35,1	15,7	15,1
Δεν ισχύει/ Δεν με αφορά	2,9	17,9	5,2	3,3	0	16,5	3,7

	ΕΡΓΑΖΟΜΕΝΟΙ (ΜΙΣΘΩΤΟΙ/ΑΥΤΟΑΠ.)	ΜΗ ΕΡΓΑΖΟΜΕΝΟΙ	ΜΙΣΘΩΤΟΙ	ΑΥΤΟΑΠΑΣΧΟΛΟΥΜΕΝΟΙ	ΕΙΜΑΙ ΑΝΕΡΓΟΣ(-Η)/ ΔΕΝ ΕΧΩ ΔΟΥΛΕΙΑ
Πάντα	37,2	10,7	39,5	28,2	9,5
Πολλές φορές	25,4	10,9	24,2	30,5	16,5
Μερικές φορές	27,6	36,5	27,1	29,9	43,6
Ποτέ	7,7	31,5	7,2	9,5	24,9
Δεν ισχύει/ Δεν με αφορά	2	10,4	2,1	1,8	5,6

	ΜΕΧΡΙ ΚΑΙ ΓΥΜΝΑΣΙΟ	ΜΕ ΑΠΟΛΥΤΗΡΙΟ ΛΥΚΕΙΟΥ	ΙΕΚ, ΚΕΚ	ΑΕΙ/ΤΕΙ	MASTER/ ΔΙΔΑΚΤΟΡΙΚΟ
Πάντα	13,5	17,3	27,2	33,8	35,6
Πολλές φορές	27,9	15	18,8	20,9	19,7
Μερικές φορές	38,2	33,7	33,7	29,3	22,8
Ποτέ	13,1	25,1	16,6	13,6	19,3
Δεν ισχύει/ Δεν με αφορά	7,3	9	3,8	2,4	2,6

Πίνακας Q9_B: Μπορούσα να διαθέτω χρήματα για επιπλέον απολαύσεις για τον εαυτό μου (όπως ταξίδια, κόμμι, κ.λπ.)

	ΣΥΝΟΛΟ	ΑΝΔΡΑΣ	ΓΥΝΑΙΚΑ	18-24	25-35
Πάντα	9,5	11,8	7,1	6,4	11,1
Πολλές φορές	15,3	18,3	12,1	17,4	14,3
Μερικές φορές	40,4	39,6	41,2	45,5	37,8
Ποτέ	32,4	27,3	37,7	25,5	35,8
Δεν ισχύει/ Δεν με αφορά	2,4	2,9	1,9	5,2	1

	ΑΤΤΙΚΗ	ΣΤΕΡΕΑ ΕΛΛΑΔΑ	ΚΕΝΤΡΙΚΗ ΜΑΚΕΔΟΝΙΑ	ΚΡΗΤΗ	ΑΝ. ΜΑΚΕΔΟΝΙΑ/ΘΡΑΚΗ	ΗΠΕΙΡΟΣ	ΙΟΝΙΟ	Β.ΑΙΓΑΙΟ
Πάντα	11,5	1	12,8	6,5	10,8	4,7	5,1	1,4
Πολλές φορές	14,6	12,4	12,2	36,2	16,5	12,8	23,1	15,3
Μερικές φορές	43,9	42	46,2	24,9	47,6	37,9	27,5	49,8
Ποτέ	28,9	41,4	25,8	27,1	24,2	44,7	26,8	33,5
Δεν ισχύει/ Δεν με αφορά	1	3,2	2,9	5,3	0,8	0	17,5	0

	ΠΕΛΟΠΟΝΝΗΣΟΣ	Ν.ΑΙΓΑΙΟ	ΘΕΣΣΑΛΙΑ	ΔΥΤ. ΕΛΛΑΔΑ	ΔΥΤ. ΜΑΚΕΔΟΝΙΑ	ΝΗΣΙΑ	ΑΝ. & ΔΥΤ. ΜΑΚΕΔΟΝΙΑ/ΘΡΑΚΗ
Πάντα	18,2	5,1	7,4	2,4	3,4	4,1	8,6
Πολλές φορές	15,2	7,7	15	14,4	7,8	13,8	13,9
Μερικές φορές	27	19,9	39	36,8	34,9	30,3	43,8
Ποτέ	35,9	50,9	38,6	45,4	53,9	39,7	33,1
Δεν ισχύει/ Δεν με αφορά	3,7	16,4	0	1	0	12,1	0,6

	ΕΡΓΑΖΟΜΕΝΟΙ (ΜΙΣΘΩΤΟΙ/ΑΥΤΟΑΠ.)	ΜΗ ΕΡΓΑΖΟΜΕΝΟΙ	ΜΙΣΘΩΤΟΙ	ΑΥΤΟΑΠΑΣΧΟΛΟΥΜΕΝΟΙ	ΕΙΜΑΙ ΑΝΕΡΓΟΣ(-Η)/ ΔΕΝ ΕΧΩ ΔΟΥΛΕΙΑ
Πάντα	15,2	4,8	16,5	9,8	3,6
Πολλές φορές	18,1	13	19,4	13	10,3
Μερικές φορές	39,3	41,3	37,4	47,3	39,1
Ποτέ	26,6	37,1	25,8	29,6	46,4
Δεν ισχύει/ Δεν με αφορά	0,8	3,8	0,9	0,3	0,5

	ΜΕΧΡΙ ΚΑΙ ΓΥΜΝΑΣΙΟ	ΜΕ ΑΠΟΛΥΤΗΡΙΟ ΛΥΚΕΙΟΥ	ΙΕΚ, ΚΕΚ	ΑΕΙ/ΤΕΙ	MASTER/ ΔΙΔΑΚΤΟΡΙΚΟ
Πάντα	8,9	8	7,6	13,6	15
Πολλές φορές	19,6	15,1	15,7	15,4	10,9
Μερικές φορές	24,2	40,5	38,1	42,5	52
Ποτέ	44,1	33,4	36,5	27,3	21,5
Δεν ισχύει/ Δεν με αφορά	3,2	3	2,2	1,2	0,5

Πίνακας Q9_C: Είχα την οικονομική δυνατότητα να εξασφαλίσω αξιοπρεπείς συνθήκες στέγασης

	ΣΥΝΟΛΟ	ΑΝΔΡΑΣ	ΓΥΝΑΙΚΑ	18-24	25-35
Πάντα	28,2	27,5	29	24,6	30
Πολλές φορές	19,5	21,3	17,6	17,6	20,5
Μερικές φορές	23,9	23,8	24,1	19,8	26
Ποτέ	20,4	19,6	21,2	24,4	18,4
Δεν ισχύει/ Δεν με αφορά	8	7,8	8,1	13,7	5,1

	ΑΤΤΙΚΗ	ΣΤΕΡΕΑ ΕΛΛΑΔΑ	ΚΕΝΤΡΙΚΗ ΜΑΚΕΔΟΝΙΑ	ΚΡΗΤΗ	ΑΝ. ΜΑΚΕΔΟΝΙΑ/ΘΡΑΚΗ	ΗΠΕΙΡΟΣ	ΙΟΝΙΟ	Β.ΑΙΓΑΙΟ
Πάντα	31,7	12,9	28,3	29,1	30	15,5	32	25,5
Πολλές φορές	18,5	32,7	17	21,5	20,3	30,3	18,2	19,8
Μερικές φορές	22,1	30,8	19,9	29,6	29,3	29,4	25,4	24,1
Ποτέ	19	19,4	24,2	16	17,9	24,8	6,9	13,4
Δεν ισχύει/ Δεν με αφορά	8,7	4,2	10,7	3,8	2,5	0	17,5	17,3

	ΠΕΛΟΠΟΝΝΗΣΟΣ	Ν.ΑΙΓΑΙΟ	ΘΕΣΣΑΛΙΑ	ΔΥΤ. ΕΛΛΑΔΑ	ΔΥΤ. ΜΑΚΕΔΟΝΙΑ	ΝΗΣΙΑ	ΑΝ. & ΔΥΤ. ΜΑΚΕΔΟΝΙΑ/ΘΡΑΚΗ
Πάντα	26,8	23,7	26,3	18,9	50,2	26,3	36
Πολλές φορές	22,1	12,8	20,6	19,5	9,6	16,2	17,1
Μερικές φορές	20,5	30,9	21,9	32,1	13,2	27,6	24,5
Ποτέ	29,1	5,9	25	23,9	23,4	8,3	19,5
Δεν ισχύει/ Δεν με αφορά	1,5	26,6	6,2	5,6	3,7	21,6	2,8

	ΕΡΓΑΖΟΜΕΝΟΙ (ΜΙΣΘΩΤΟΙ/ΑΥΤΟΑΠ.)	ΜΗ ΕΡΓΑΖΟΜΕΝΟΙ	ΜΙΣΘΩΤΟΙ	ΑΥΤΟΑΠΑΣΧΟΛΟΥΜΕΝΟΙ	ΕΙΜΑΙ ΑΝΕΡΓΟΣ(-Η)/ ΔΕΝ ΕΧΩ ΔΟΥΛΕΙΑ
Πάντα	35,8	21,9	38,4	25,5	14,5
Πολλές φορές	22,7	17	21,9	25,7	21,1
Μερικές φορές	26,4	21,9	24,3	34,9	22,1
Ποτέ	11,7	27,5	12	10,7	36,1
Δεν ισχύει/ Δεν με αφορά	3,4	11,8	3,4	3,2	6,3

	ΜΕΧΡΙ ΚΑΙ ΓΥΜΝΑΣΙΟ	ΜΕ ΑΠΟΛΥΤΗΡΙΟ ΛΥΚΕΙΟΥ	ΙΕΚ, ΚΕΚ	ΑΕΙ/ΤΕΙ	MASTER/ ΔΙΔΑΚΤΟΡΙΚΟ
Πάντα	9,3	25,8	27,1	36,8	36,4
Πολλές φορές	19,2	18,8	21,1	20,8	18,8
Μερικές φορές	37,6	24,9	22,2	20,3	19,9
Ποτέ	21,9	21,5	22,3	17,2	15,6
Δεν ισχύει/ Δεν με αφορά	12,1	8,9	7,2	4,9	9,3

Πίνακας Q9_D: Μπορούσα να αποταμιεύσω χρήματα

	ΣΥΝΟΛΟ	ΑΝΔΡΑΣ	ΓΥΝΑΙΚΑ	18-24	25-35
Πάντα	7,2	9,3	4,9	7	7,3
Πολλές φορές	9,4	11,2	7,6	12	8,2
Μερικές φορές	32,2	32,1	32,2	41,1	27,7
Ποτέ	48,4	43,7	53,3	34,6	55,3
Δεν ισχύει/ Δεν με αφορά	2,8	3,6	2	5,3	1,6

	ΑΤΤΙΚΗ	ΣΤΕΡΕΑ ΕΛΛΑΔΑ	ΚΕΝΤΡΙΚΗ ΜΑΚΕΔΟΝΙΑ	ΚΡΗΤΗ	ΑΝ. ΜΑΚΕΔΟΝΙΑ/ ΘΡΑΚΗ	ΗΠΕΙΡΟΣ	ΙΟΝΙΟ	Β.ΑΙΓΑΙΟ
Πάντα	7,3	1,7	6,7	4,5	10,6	1,9	10,3	1,4
Πολλές φορές	10,5	9,1	12,7	9,9	1,4	10,3	3,7	4,5
Μερικές φορές	33,8	29,3	34,3	29	36,8	48,4	28,4	53,8
Ποτέ	47,1	56,7	43,7	53,4	47,1	39,4	43,1	40,3
Δεν ισχύει/ Δεν με αφορά	1,2	3,2	2,7	3,2	4	0	14,4	0

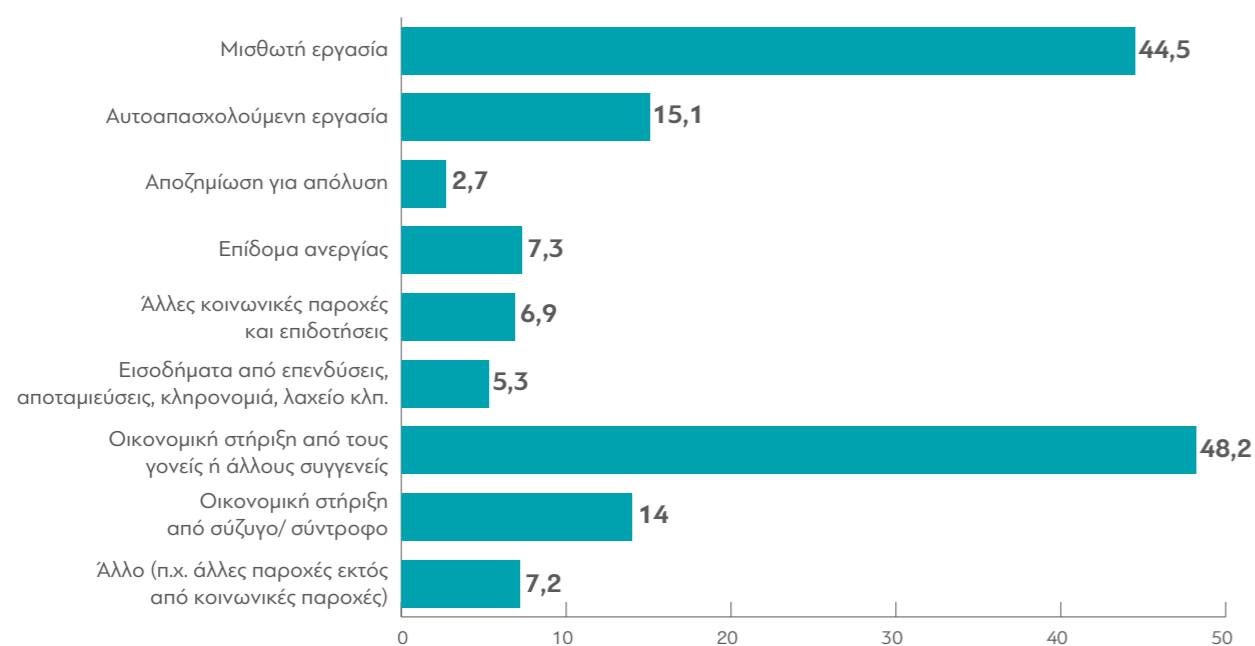
	ΠΕΛΟΠΟΝΝΗΣΟΣ	Ν.ΑΙΓΑΙΟ	ΘΕΣΣΑΛΙΑ	ΔΥΤ. ΕΛΛΑΔΑ	ΔΥΤ. ΜΑΚΕΔΟΝΙΑ	ΝΗΣΙΑ	ΑΝ. & ΔΥΤ. ΜΑΚΕΔΟΝΙΑ/ ΘΡΑΚΗ
Πάντα	19,8	0	12,3	4,8	3,4	3,1	8,4
Πολλές φορές	5,2	1,5	14,6	4,7	13,5	2,9	5
Μερικές φορές	23,1	18,8	23,4	32,3	17,4	31,2	31
Ποτέ	48,9	62,1	48,2	53,8	63,1	51	51,9
Δεν ισχύει/ Δεν με αφορά	2,9	17,5	1,6	4,5	2,6	11,8	3,6

	ΕΡΓΑΖΟΜΕΝΟΙ (ΜΙΣΘΩΤΟΙ/ΑΥΤΟΑΠ.)	ΜΗ ΕΡΓΑΖΟΜΕΝΟΙ	ΜΙΣΘΩΤΟΙ	ΑΥΤΟΑΠΑΣΧΟΛΟΥΜΕΝΟΙ	ΕΙΜΑΙ ΑΝΕΡΓΟΣ(-Η)/ ΔΕΝ ΕΧΩ ΔΟΥΛΕΙΑ
Πάντα	9,7	5,1	9,8	9,2	2,8
Πολλές φορές	10,7	8,4	10,9	9,8	6,1
Μερικές φορές	28,8	34,9	30,3	23,1	28,6
Ποτέ	49,3	47,6	47,1	58	61,9
Δεν ισχύει/ Δεν με αφορά	1,6	3,9	1,9	0	0,6

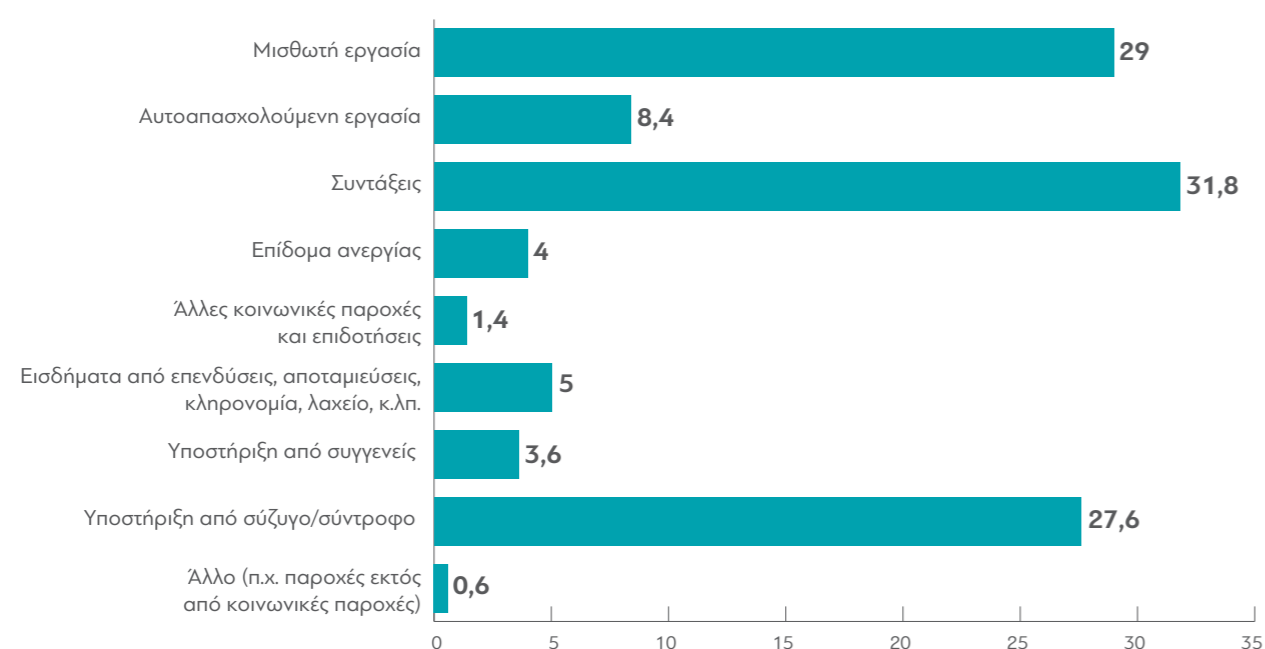
	ΜΕΧΡΙ ΚΑΙ ΓΥΜΝΑΣΙΟ	ΜΕ ΑΠΟΛΥΤΗΡΙΟ ΛΥΚΕΙΟΥ	ΙΕΚ, ΚΕΚ	ΑΕΙ/ΤΕΙ	MASTER/ ΔΙΔΑΚΤΟΡΙΚΟ
Πάντα	8,9	7,5	4,2	7,2	8,3
Πολλές φορές	9,4	9,6	8,7	9,5	9,1
Μερικές φορές	24,4	34,2	25,5	31,5	33,7
Ποτέ	54,1	45,3	58,1	50,4	48,5
Δεν ισχύει/ Δεν με αφορά	3,2	3,4	3,6	1,4	0,4

17. Ποιες είναι οι πηγές του εισοδήματός σας;

(Q10)



Στην αντίστοιχη ερώτηση οι γονείς απάντησαν:



Πίνακας Q10: Ποιες είναι οι πηγές του εισοδήματός σας;

	ΣΥΝΟΛΟ	ΑΝΔΡΑΣ	ΓΥΝΑΙΚΑ	18-24	25-35
a. Μισθωτή εργασία	44,5	51,5	37,1	28,2	52,7
b. Αυτοαπασχολούμενη εργασία	15,1	17,4	12,7	10,5	17,4
c. Αποζημίωση για απόλυση	2,7	3,5	1,8	2,8	2,6
d. Επίδομα ανεργίας	7,3	6,6	8,2	3,7	9,2
e. Άλλες κοινωνικές παροχές και επιδοτήσεις	6,9	6,9	7	8,4	6,2
f. Εισοδήματα από επενδύσεις, αποταμιεύσεις, κληρονομιά, λαχείο κλπ.	5,3	7,2	3,4	8,9	3,5
g. Οικονομική στήριξη από τους γονείς ή άλλους συγγενείς	48,2	48,5	47,8	78	33,2
h. Οικονομική στήριξη από σύζυγο/ σύντροφο	14	6,1	22,4	4,5	18,8
i. Άλλο (π.χ. άλλες παροχές εκτός από κοινωνικές παροχές)	7,2	8,3	6,1	7,6	7

	ΑΤΤΙΚΗ	ΣΤΕΡΕΑ ΕΛΛΑΔΑ	ΚΕΝΤΡΙΚΗ ΜΑΚΕΔΟΝΙΑ	ΚΡΗΤΗ	ΑΝ. ΜΑΚΕΔΟΝΙΑ/ ΘΡΑΚΗ	ΗΠΕΙΡΟΣ	ΙΟΝΙΟ	Β.ΑΙΓΑΙΟ
a. Μισθωτή εργασία	49,7	39,6	34,7	54,6	54,5	25,4	72,8	54
b. Αυτοαπασχολούμενη εργασία	14,6	17,4	17,5	12,8	16,1	6,8	2,7	10,5
c. Αποζημίωση για απόλυση	2,7	4	2,2	2,3	3,6	15,2	0	0
d. Επίδομα ανεργίας	7,2	14,2	7,5	8,5	4,9	15	5,8	6,1
e. Άλλες κοινωνικές παροχές και επιδοτήσεις	8,4	8,5	9,7	2,5	5,1	10,5	0	7,5
f. Εισοδήματα από επενδύσεις, αποταμιεύσεις, κληρονομιά, λαχείο κλπ.	6,1	3,5	4,8	9,2	4,1	5,9	5,1	1,1
g. Οικονομική στήριξη από τους γονείς ή άλλους συγγενείς	47,9	42,5	50,6	52,8	31,9	55,3	45	52,1
h. Οικονομική στήριξη από σύζυγο/ σύντροφο	13,1	9,8	15,3	12,7	17,1	8,4	4,1	22,6
i. Άλλο (π.χ. άλλες παροχές εκτός από κοινωνικές παροχές)	6,6	9,3	7,9	1,1	2,6	23,3	0	1,1

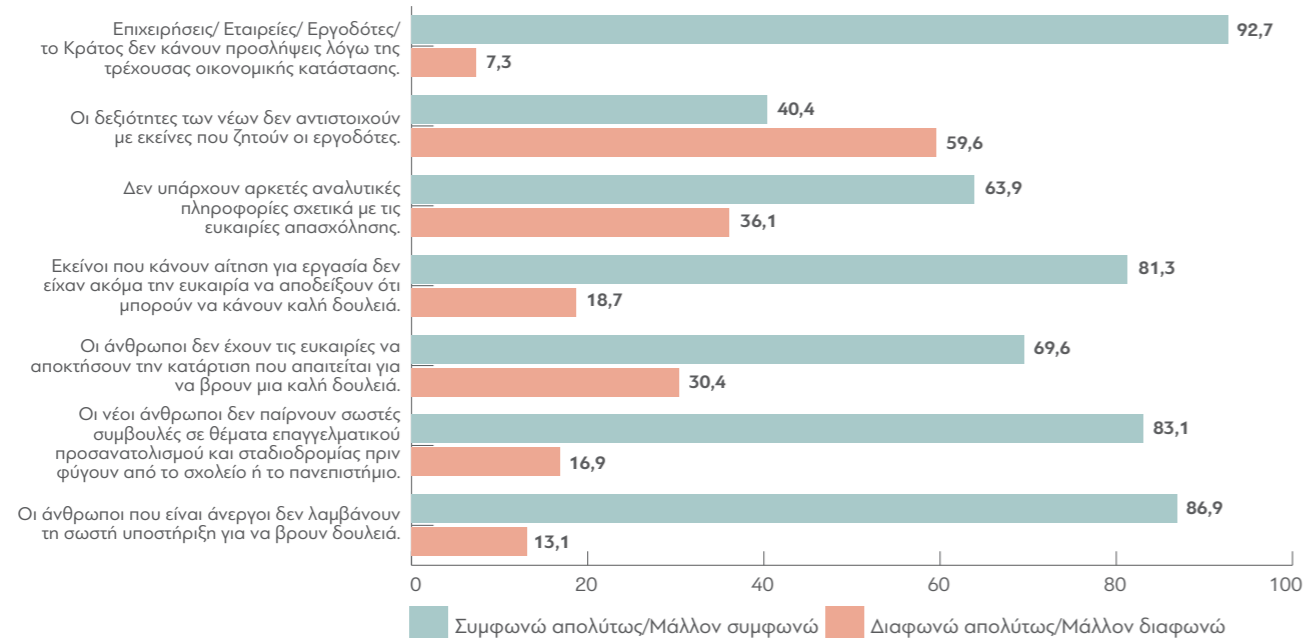
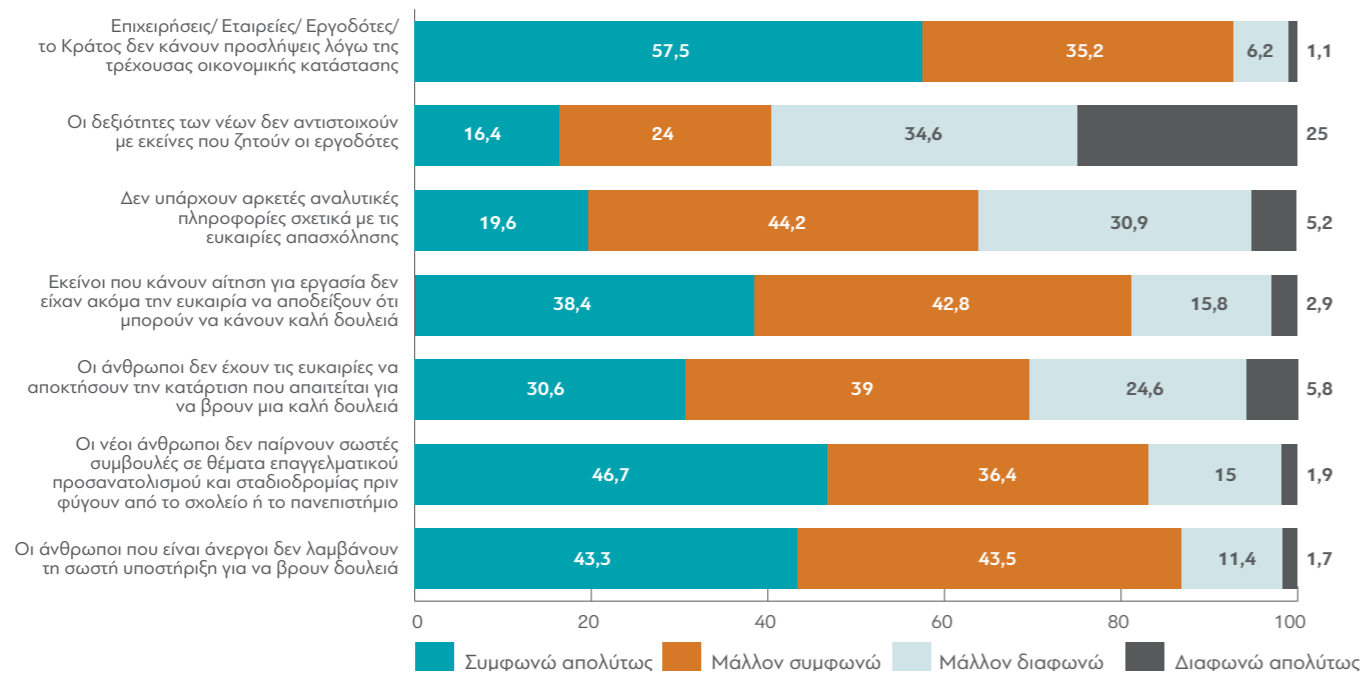
	ΠΕΛΟΠΟΝΝΗΣΟΣ	Ν.ΑΙΓΑΙΟ	ΘΕΣΣΑΛΙΑ	ΔΥΤ. ΕΛΛΑΔΑ	ΔΥΤ. ΜΑΚΕΔΟΝΙΑ	ΝΗΣΙΑ	ΑΝ. & ΔΥΤ. ΜΑΚΕΔΟΝΙΑ/ ΘΡΑΚΗ
a. Μισθωτή εργασία	52,1	31,4	33,4	36,9	37,7	48,5	49,5
b. Αυτοαπασχολούμενη εργασία	16,9	11,4	14,8	21,9	9,4	8,9	14,1
c. Αποζημίωση για απόλυση	0	0	1,6	0,4	8,3	0	5
d. Επίδομα ανεργίας	7,6	13,2	4,7	3,7	0	9,3	3,4
e. Άλλες κοινωνικές παροχές και επιδοτήσεις	3,1	0	3,1	1,9	16,8	2,1	8,6
f. Εισοδήματα από επενδύσεις, αποταμιεύσεις, κληρονομιά, λαχείο κλπ.	5,8	5,1	3,5	4,5	2,7	4	3,7
g. Οικονομική στήριξη από τους γονείς ή άλλους συγγενείς	42	44,9	57,5	53,6	40,4	47	34,4
h. Οικονομική στήριξη από σύζυγο/ σύντροφο	15,3	16,7	17,4	15,3	14,5	15,1	16,3
i. Άλλο (π.χ. άλλες παροχές εκτός από κοινωνικές παροχές)	10,2	6,5	7,2	10,9	10,9	3,3	5,1

	ΕΡΓΑΖΟΜΕΝΟΙ (ΜΙΣΘΩΤΟΙ/ΑΥΤΟΑΠ.)	ΜΗ ΕΡΓΑΖΟΜΕΝΟΙ	ΜΙΣΘΩΤΟΙ	ΑΥΤΟΑΠΑΣΧΟΛΟΥΜΕΝΟΙ	ΕΙΜΑΙ ΑΝΕΡΓΟΣ(-Η)/ ΔΕΝ ΕΧΩ ΔΟΥΛΕΙΑ
a. Μισθωτή εργασία	78,7	16,3	97,1	5,2	16,3
b. Αυτοαπασχολούμενη εργασία	23,6	8	6,8	90,7	11,5
c. Αποζημίωση για απόλυση	3	2,4	2	6,9	3,2
d. Επίδομα ανεργίας	2,9	11	2	6,9	21,7
e. Άλλες κοινωνικές παροχές και επιδο- τήσεις	1,5	11,4	1,5	1,8	14,5
f. Εισοδήματα από επενδύσεις, αποταμιεύ- σεις, κληρονομιά, λαχείο κλπ.	2,5	7,7	2,9	1,3	5,1
g. Οικονομική στήριξη από τους γονείς ή άλλους συγγενείς	21,7	70	19,9	28,6	55,9
h. Οικονομική στήριξη από σύζυγο/ σύντροφο	9,8	17,5	8,7	14,2	25
i. Άλλο (π.κ. άλλες παροχές εκτός από κοινωνικές παροχές)	3	10,7	2,4	5,4	12

	ΜΕΧΡΙ ΚΑΙ ΓΥΜΝΑΣΙΟ	ΜΕ ΑΠΟΛΥΤΗΡΙΟ ΛΥΚΕΙΟΥ	ΙΕΚ, ΚΕΚ	ΑΕΙ/ΤΕΙ	MASTER/ ΔΙΔΑΚΤΟΡΙΚΟ
a. Μισθωτή εργασία	30	39,8	44,5	56,6	58,7
b. Αυτοαπασχολούμενη εργασία	10,6	12	13,3	23,2	23,9
c. Αποζημίωση για απόλυση	15,1	2,2	2,5	2,1	0,9
d. Επίδομα ανεργίας	17,1	6,7	10,6	5,8	5,6
e. Άλλες κοινωνικές παροχές και επιδο- τήσεις	15,8	6,9	7,4	5,4	4,4
f. Εισοδήματα από επενδύσεις, αποταμιεύ- σεις, κληρονομιά, λαχείο κλπ.	1,9	5,5	3,9	5,6	9,6
g. Οικονομική στήριξη από τους γονείς ή άλλους συγγενείς	17	56,4	45,9	36	36,2
h. Οικονομική στήριξη από σύζυγο/ σύντροφο	32,5	11,4	19,6	15,1	10,6
i. Άλλο (π.κ. άλλες παροχές εκτός από κοινωνικές παροχές)	15,4	7,6	9,1	4,1	6,3

18. Υπάρχουν διάφοροι λόγοι για τους οποίους ορισμένοι νέοι ενήλικες δυσκολεύονται να βρουν δουλειά στην Ελλάδα. Παρακαλώ σημειώστε το βαθμό στον οποίο συμφωνείτε ή διαφωνείτε με τις παρακάτω προτάσεις

(Q11_1GRD)



Πίνακας Q11_A: Επιχειρήσεις/ Εταιρείες/ Εργοδότες/ το Κράτος δεν κάνουν προσλήψεις λόγω της τρέχουσας οικονομικής

	ΣΥΝΟΛΟ	ΑΝΔΡΑΣ	ΓΥΝΑΙΚΑ	18-24	25-35
Συμφωνώ απολύτως	57,5	57,6	57,3	51,4	60,5
Μάλλον συμφωνώ	35,2	37,2	33,2	42,7	31,5
Μάλλον διαφωνώ	6,2	4,7	7,7	5	6,7
Διαφωνώ απολύτως	1,1	0,5	1,8	0,9	1,2

	ΑΤΤΙΚΗ	ΣΤΕΡΕΑ ΕΛΛΑΔΑ	ΚΕΝΤΡΙΚΗ ΜΑΚΕΔΟΝΙΑ	ΚΡΗΤΗ	ΑΝ. ΜΑΚΕΔΟΝΙΑ/ΘΡΑΚΗ	ΗΠΕΙΡΟΣ	ΙΟΝΙΟ	Β.ΑΙΓΑΙΟ
Συμφωνώ απολύτως	54,5	60,2	58,2	57,1	63,4	39,4	61,1	70,3
Μάλλον συμφωνώ	37,8	34,1	36,7	38,6	32,8	51,9	24,1	25,2
Μάλλον διαφωνώ	6,9	3,7	5,1	3,2	1,4	8,7	11,7	4,5
Διαφωνώ απολύτως	0,8	2	0	1,1	2,4	0	3,1	0

	ΠΕΛΟΠΟΝΝΗΣΟΣ	Ν.ΑΙΓΑΙΟ	ΘΕΣΣΑΛΙΑ	ΔΥΤ. ΕΛΛΑΔΑ	ΔΥΤ. ΜΑΚΕΔΟΝΙΑ	ΝΗΣΙΑ	ΑΝ. & ΔΥΤ. ΜΑΚΕΔΟΝΙΑ/ΘΡΑΚΗ
Συμφωνώ απολύτως	73	51,5	59,6	47,6	88,1	59,3	70,8
Μάλλον συμφωνώ	15,7	32,9	34,7	40,6	8	28,4	25,4
Μάλλον διαφωνώ	8,8	15,7	5,8	6,2	3,9	11,5	2,1
Διαφωνώ απολύτως	2,5	0	0	5,5	0	0,8	1,7

	ΕΡΓΑΖΟΜΕΝΟΙ (ΜΙΣΘΩΤΟΙ/ΑΥΤΟΑΠ.)	ΜΗ ΕΡΓΑΖΟΜΕΝΟΙ	ΜΙΣΘΩΤΟΙ	ΑΥΤΟΑΠΑΣΧΟΛΟΥΜΕΝΟΙ	ΕΙΜΑΙ ΑΝΕΡΓΟΣ(-Η)/ ΔΕΝ ΕΧΩ ΔΟΥΛΕΙΑ
Συμφωνώ απολύτως	58,3	56,8	60,2	50,5	63,2
Μάλλον συμφωνώ	34,2	36,1	31,8	43,6	28,8
Μάλλον διαφωνώ	6,7	5,7	7,5	3,6	6,6
Διαφωνώ απολύτως	0,8	1,4	0,4	2,3	1,4

	ΜΕΧΡΙ ΚΑΙ ΓΥΜΝΑΣΙΟ	ΜΕ ΑΠΟΛΥΤΗΡΙΟ ΛΥΚΕΙΟΥ	ΙΕΚ, ΚΕΚ	ΑΕΙ/ΤΕΙ	MASTER/ ΔΙΔΑΚΤΟΡΙΚΟ
Συμφωνώ απολύτως	52,1	57,3	56,5	59,6	56,4
Μάλλον συμφωνώ	32,1	37,1	29,5	33,6	38,5
Μάλλον διαφωνώ	11,3	5	10,6	6	5,1
Διαφωνώ απολύτως	4,5	0,6	3,4	0,9	0

Πίνακας Q11_B: Οι δεξιότητες των νέων δεν αντιστοιχούν με εκείνες που ζητούν οι εργοδότες

	ΣΥΝΟΛΟ	ΑΝΔΡΑΣ	ΓΥΝΑΙΚΑ	18-24	25-35
Συμφωνώ απολύτως	16,4	14,3	18,6	13,6	17,8
Μάλλον συμφωνώ	24	26,2	21,7	27	22,5
Μάλλον διαφωνώ	34,6	36,5	32,4	36,4	33,6
Διαφωνώ απολύτως	25	22,9	27,2	22,9	26

	ΑΤΤΙΚΗ	ΣΤΕΡΕΑ ΕΛΛΑΔΑ	ΚΕΝΤΡΙΚΗ ΜΑΚΕΔΟΝΙΑ	ΚΡΗΤΗ	ΑΝ. ΜΑΚΕΔΟΝΙΑ/ ΘΡΑΚΗ	ΗΠΕΙΡΟΣ	ΙΟΝΙΟ	Β.ΑΙΓΑΙΟ
Συμφωνώ απολύτως	17	19,5	17,5	11,3	23,4	24,6	2,6	10,5
Μάλλον συμφωνώ	24,7	22,8	21,4	22,5	26,2	33,2	45,6	7,2
Μάλλον διαφωνώ	34	37,7	32,8	27,2	34,4	29	29,9	55,2
Διαφωνώ απολύτως	24,2	20	28,3	38,9	16	13,3	22	27,1

	ΠΕΛΟΠΟΝΝΗΣΟΣ	Ν.ΑΙΓΑΙΟ	ΘΕΣΣΑΛΙΑ	ΔΥΤ. ΕΛΛΑΔΑ	ΔΥΤ. ΜΑΚΕΔΟΝΙΑ	ΝΗΣΙΑ	ΑΝ. & ΔΥΤ. ΜΑΚΕΔΟΝΙΑ/ ΘΡΑΚΗ
Συμφωνώ απολύτως	20,5	19,3	10,4	10,5	14,3	12,5	20,7
Μάλλον συμφωνώ	23,1	14,9	31,1	20,1	25,4	20,7	26
Μάλλον διαφωνώ	31,7	34,4	27,4	51,2	41,8	39,1	36,6
Διαφωνώ απολύτως	24,7	31,4	31,1	18,2	18,5	27,8	16,7

	ΕΡΓΑΖΟΜΕΝΟΙ (ΜΙΣΘΩΤΟΙ/ΑΥΤΟΑΠ.	ΜΗ ΕΡΓΑΖΟΜΕΝΟΙ	ΜΙΣΘΩΤΟΙ	ΑΥΤΟΑΠΑΣΧΟΛΟΥΜΕΝΟΙ	ΕΙΜΑΙ ΑΝΕΡΓΟΣ(-Η)/ ΔΕΝ ΕΧΩ ΔΟΥΛΕΙΑ
Συμφωνώ απολύτως	14,2	18,3	14,5	12,9	22
Μάλλον συμφωνώ	23,2	24,7	23,6	21,5	25,5
Μάλλον διαφωνώ	40,1	30	40,2	39,6	27,9
Διαφωνώ απολύτως	22,5	27	21,7	26	24,6

	ΜΕΧΡΙ ΚΑΙ ΓΥΜΝΑΣΙΟ	ΜΕ ΑΠΟΛΥΤΗΡΙΟ ΛΥΚΕΙΟΥ	ΙΕΚ, ΚΕΚ	ΑΕΙ/ΤΕΙ	MASTER/ ΔΙΔΑΚΤΟΡΙΚΟ
Συμφωνώ απολύτως	30,9	17,1	16,8	12,2	13,9
Μάλλον συμφωνώ	30,5	23,3	23,1	26,1	17,7
Μάλλον διαφωνώ	19,4	37	30,5	33	35,4
Διαφωνώ απολύτως	19,1	22,6	29,6	28,8	33

Πίνακας Q11_C: Δεν υπάρχουν αρκετές αναλυτικές πληροφορίες σχετικά με τις ευκαιρίες απασχόλησης

	ΣΥΝΟΛΟ	ΑΝΔΡΑΣ	ΓΥΝΑΙΚΑ	18-24	25-35
Συμφωνώ απολύτως	19,6	20,2	19,1	18,3	20,3
Μάλλον συμφωνώ	44,2	44,5	43,9	45,2	43,7
Μάλλον διαφωνώ	30,9	29,3	32,6	32,2	30,3
Διαφωνώ απολύτως	5,2	6	4,4	4,3	5,7

	ΑΤΤΙΚΗ	ΣΤΕΡΕΑ ΕΛΛΑΔΑ	ΚΕΝΤΡΙΚΗ ΜΑΚΕΔΟΝΙΑ	ΚΡΗΤΗ	ΑΝ. ΜΑΚΕΔΟΝΙΑ/ ΘΡΑΚΗ	ΗΠΕΙΡΟΣ	ΙΟΝΙΟ	Β.ΑΙΓΑΙΟ
Συμφωνώ απολύτως	17,8	15,9	19,4	14,6	23,2	22,9	20,5	0,6
Μάλλον συμφωνώ	43,5	61,3	44	48,6	47,6	30,4	29,4	38,9
Μάλλον διαφωνώ	32,4	20,3	32,8	34,3	23,8	31,9	34,5	60,5
Διαφωνώ απολύτως	6,3	2,5	3,8	2,4	5,5	14,9	15,6	0

	ΠΕΛΟΠΟΝΝΗΣΟΣ	Ν.ΑΙΓΑΙΟ	ΘΕΣΣΑΛΙΑ	ΔΥΤ. ΕΛΛΑΔΑ	ΔΥΤ. ΜΑΚΕΔΟΝΙΑ	ΝΗΣΙΑ	ΑΝ. & ΔΥΤ. ΜΑΚΕΔΟΝΙΑ/ ΘΡΑΚΗ
Συμφωνώ απολύτως	38,5	26,5	18,7	21,2	25,2	17,6	23,8
Μάλλον συμφωνώ	36	37,7	44,8	44,4	58,5	35,9	50,8
Μάλλον διαφωνώ	23,7	34,1	31,6	26,9	15,5	41,6	21,3
Διαφωνώ απολύτως	1,9	1,7	5	7,5	0,7	4,8	4,1

	ΕΡΓΑΖΟΜΕΝΟΙ (ΜΙΣΘΩΤΟΙ/ΑΥΤΟΑΠ.	ΜΗ ΕΡΓΑΖΟΜΕΝΟΙ	ΜΙΣΘΩΤΟΙ	ΑΥΤΟΑΠΑΣΧΟΛΟΥΜΕΝΟΙ	ΕΙΜΑΙ ΑΝΕΡΓΟΣ(-Η)/ ΔΕΝ ΕΧΩ ΔΟΥΛΕΙΑ
Συμφωνώ απολύτως	17,9	21,1	18,4	16	25,9
Μάλλον συμφωνώ	46,6	42,2	47,3	43,6	42
Μάλλον διαφωνώ	29,3	32,3	28,4	32,7	28,6
Διαφωνώ απολύτως	6,2	4,4	5,8	7,8	3,4

	ΜΕΧΡΙ ΚΑΙ ΓΥΜΝΑΣΙΟ	ΜΕ ΑΠΟΛΥΤΗΡΙΟ ΛΥΚΕΙΟΥ	ΙΕΚ, ΚΕΚ	ΑΕΙ/ΤΕΙ	MASTER/ ΔΙΔΑΚΤΟΡΙΚΟ
Συμφωνώ απολύτως	37,8	20,9	16,7	15,4	14,3
Μάλλον συμφωνώ	13,6	47,1	49,6	41,6	33,8
Μάλλον διαφωνώ	48,6	28	25,9	36,2	39
Διαφωνώ απολύτως	0	4	7,8	6,8	12,9

Πίνακας Q11_D: Εκείνοι που κάνουν αίτηση για εργασία δεν είχαν ακόμα την ευκαιρία να αποδείξουν ότι μπορούν να κάνουν καλή δουλειά

	ΣΥΝΟΛΟ	ΑΝΔΡΑΣ	ΓΥΝΑΙΚΑ	18-24	25-35
Συμφωνώ απολύτως	38,4	35,8	41,2	37,8	38,7
Μάλλον συμφωνώ	42,8	46	39,5	45,1	41,7
Μάλλον διαφωνώ	15,8	14,9	16,9	15,6	16
Διαφωνώ απολύτως	2,9	3,3	2,4	1,5	3,6

	ΑΤΤΙΚΗ	ΣΤΕΡΕΑ ΕΛΛΑΔΑ	ΚΕΝΤΡΙΚΗ ΜΑΚΕΔΟΝΙΑ	ΚΡΗΤΗ	ΑΝ. ΜΑΚΕΔΟΝΙΑ/ ΘΡΑΚΗ	ΗΠΕΙΡΟΣ	ΙΟΝΙΟ	Β.ΑΙΓΑΙΟ
Συμφωνώ απολύτως	33,9	50,2	44,1	38,8	39,6	25,5	37,7	27,5
Μάλλον συμφωνώ	44,5	42,3	41,3	43,8	45	48,3	39,3	25,9
Μάλλον διαφωνώ	19	5,2	11,7	12,2	14,5	25	4	41,2
Διαφωνώ απολύτως	2,7	2,3	2,8	5,2	0,9	1,2	18,9	5,5

	ΠΕΛΟΠΟΝΝΗΣΟΣ	Ν.ΑΙΓΑΙΟ	ΘΕΣΣΑΛΙΑ	ΔΥΤ. ΕΛΛΑΔΑ	ΔΥΤ. ΜΑΚΕΔΟΝΙΑ	ΝΗΣΙΑ	ΑΝ. & ΔΥΤ. ΜΑΚΕΔΟΝΙΑ/ ΘΡΑΚΗ
Συμφωνώ απολύτως	49,4	28,6	37	44	46,9	30,7	41,8
Μάλλον συμφωνώ	32,5	51,9	45,5	42,2	34,8	41,3	42
Μάλλον διαφωνώ	13,1	19,5	14	13,3	18,3	21,6	15,6
Διαφωνώ απολύτως	4,9	0	3,6	0,4	0	6,4	0,6

	ΕΡΓΑΖΟΜΕΝΟΙ (ΜΙΣΘΩΤΟΙ/ΑΥΤΟΑΠ.)	ΜΗ ΕΡΓΑΖΟΜΕΝΟΙ	ΜΙΣΘΩΤΟΙ	ΑΥΤΟΑΠΑΣΧΟΛΟΥΜΕΝΟΙ	ΕΙΜΑΙ ΑΝΕΡΓΟΣ(-Η)/ ΔΕΝ ΕΧΩ ΔΟΥΛΕΙΑ
Συμφωνώ απολύτως	32,5	43,3	30,9	38,8	49,9
Μάλλον συμφωνώ	47	39,4	49,8	35,9	37,7
Μάλλον διαφωνώ	17,9	14,1	17	21,4	10,5
Διαφωνώ απολύτως	2,6	3,2	2,2	3,9	3,6

	ΜΕΧΡΙ ΚΑΙ ΓΥΜΝΑΣΙΟ	ΜΕ ΑΠΟΛΥΤΗΡΙΟ ΛΥΚΕΙΟΥ	ΙΕΚ, ΚΕΚ	ΑΕΙ/ΤΕΙ	MASTER/ ΔΙΔΑΚΤΟΡΙΚΟ
Συμφωνώ απολύτως	41,1	40,2	36,9	35,2	31,2
Μάλλον συμφωνώ	29,5	43	47,5	42,2	46,2
Μάλλον διαφωνώ	24,5	15,5	10,1	17,9	14,8
Διαφωνώ απολύτως	4,8	1,3	5,5	4,7	7,8

Πίνακας Q11_E: Οι άνθρωποι δεν έχουν τις ευκαιρίες να αποκτήσουν την κατάρτιση που απαιτείται για να βρουν μια καλή δουλειά

	ΣΥΝΟΛΟ	ΑΝΔΡΑΣ	ΓΥΝΑΙΚΑ	18-24	25-35
Συμφωνώ απολύτως	30,6	28,5	32,7	29,9	30,9
Μάλλον συμφωνώ	39	39,4	38,7	35,4	40,8
Μάλλον διαφωνώ	24,6	26,2	22,8	27,6	23
Διαφωνώ απολύτως	5,8	5,9	5,8	7,1	5,2

	ΑΤΤΙΚΗ	ΣΤΕΡΕΑ ΕΛΛΑΔΑ	ΚΕΝΤΡΙΚΗ ΜΑΚΕΔΟΝΙΑ	ΚΡΗΤΗ	ΑΝ. ΜΑΚΕΔΟΝΙΑ/ ΘΡΑΚΗ	ΗΠΕΙΡΟΣ	ΙΟΝΙΟ	Β.ΑΙΓΑΙΟ
Συμφωνώ απολύτως	28,2	25,3	32,7	27,6	27	20	23	13,4
Μάλλον συμφωνώ	41,9	55,4	40,2	40,1	38,5	35	35	48,4
Μάλλον διαφωνώ	23,4	17,9	23,9	28,5	27,7	40,1	36,8	38,2
Διαφωνώ απολύτως	6,5	1,3	3,2	3,8	6,8	5	5,1	0

	ΠΕΛΟΠΟΝΝΗΣΟΣ	Ν.ΑΙΓΑΙΟ	ΘΕΣΣΑΛΙΑ	ΔΥΤ. ΕΛΛΑΔΑ	ΔΥΤ. ΜΑΚΕΔΟΝΙΑ	ΝΗΣΙΑ	ΑΝ. & ΔΥΤ. ΜΑΚΕΔΟΝΙΑ/ ΘΡΑΚΗ
Συμφωνώ απολύτως	51,2	34	37,7	36,6	30,4	25,3	28,1
Μάλλον συμφωνώ	17,1	18,5	33,2	35,9	46,2	31,2	40,8
Μάλλον διαφωνώ	30,6	28,5	16,9	22,3	12,8	33,4	23,3
Διαφωνώ απολύτως	1,1	19	12,2	5,2	10,6	10,1	7,9

	ΕΡΓΑΖΟΜΕΝΟΙ (ΜΙΣΘΩΤΟΙ/ΑΥΤΟΑΠ.)	ΜΗ ΕΡΓΑΖΟΜΕΝΟΙ	ΜΙΣΘΩΤΟΙ	ΑΥΤΟΑΠΑΣΧΟΛΟΥΜΕΝΟΙ	ΕΙΜΑΙ ΑΝΕΡΓΟΣ(-Η)/ ΔΕΝ ΕΧΩ ΔΟΥΛΕΙΑ
Συμφωνώ απολύτως	25,8	34,5	25,6	26,6	40,2
Μάλλον συμφωνώ	43,4	35,4	45,4	35,2	37,7
Μάλλον διαφωνώ	25,5	23,8	24	31,7	19,6
Διαφωνώ απολύτως	5,3	6,3	5	6,4	2,5

	ΜΕΧΡΙ ΚΑΙ ΓΥΜΝΑΣΙΟ	ΜΕ ΑΠΟΛΥΤΗΡΙΟ ΛΥΚΕΙΟΥ	ΙΕΚ, ΚΕΚ	ΑΕΙ/ΤΕΙ	MASTER/ ΔΙΔΑΚΤΟΡΙΚΟ
Συμφωνώ απολύτως	50,5	30,8	32,6	26,4	24,1
Μάλλον συμφωνώ	18,6	42,2	37,6	36,7	31,5
Μάλλον διαφωνώ	27,5	21,5	24,7	30,7	31,6
Διαφωνώ απολύτως	3,4	5,6	5,1	6,2	12,8

Πίνακας Q11_F: Οι νέοι άνθρωποι δεν παίρνουν σωστές συμβουλές σε θέματα επαγγελματικού προσανατολισμού και σταδιοδρομίας πριν φύγουν από το σχολείο ή το πανεπιστήμιο

	ΣΥΝΟΛΟ	ΑΝΔΡΑΣ	ΓΥΝΑΙΚΑ	18-24	25-35
Συμφωνώ απολύτως	46,7	50	43,2	45,2	47,5
Μάλλον συμφωνώ	36,4	36,3	36,5	36,1	36,6
Μάλλον διαφωνώ	15	11,5	18,6	16,7	14,1
Διαφωνώ απολύτως	1,9	2,2	1,6	1,9	1,9

	ΑΤΤΙΚΗ	ΣΤΕΡΕΑ ΕΛΛΑΔΑ	ΚΕΝΤΡΙΚΗ ΜΑΚΕΔΟΝΙΑ	ΚΡΗΤΗ	ΑΝ. ΜΑΚΕΔΟΝΙΑ/ ΘΡΑΚΗ	ΗΠΕΙΡΟΣ	ΙΟΝΙΟ	Β.ΑΙΓΑΙΟ
Συμφωνώ απολύτως	46,2	62,1	45,9	41,8	48,4	46,9	46,9	30,8
Μάλλον συμφωνώ	35,4	30,2	37,7	42,4	39,9	15,5	49	60,5
Μάλλον διαφωνώ	16	6,4	13,5	14,9	11,3	31,1	4,1	7,6
Διαφωνώ απολύτως	2,4	1,3	2,9	1	0,4	6,6	0	1

	ΠΕΛΟΠΟΝΝΗΣΟΣ	Ν.ΑΙΓΑΙΟ	ΘΕΣΣΑΛΙΑ	ΔΥΤ. ΕΛΛΑΔΑ	ΔΥΤ. ΜΑΚΕΔΟΝΙΑ	ΝΗΣΙΑ	ΑΝ. & ΔΥΤ. ΜΑΚΕΔΟΝΙΑ/ ΘΡΑΚΗ
Συμφωνώ απολύτως	53,9	53	41,1	47,8	40	45,2	45,9
Μάλλον συμφωνώ	39,6	14,3	46	39,1	19,4	36,3	33,8
Μάλλον διαφωνώ	5,8	31,2	12,6	13,1	37	17,6	19
Διαφωνώ απολύτως	0,6	1,5	0,3	0	3,7	1	1,3

	ΕΡΓΑΖΟΜΕΝΟΙ (ΜΙΣΘΩΤΟΙ/ΑΥΤΟΑΠ.	ΜΗ ΕΡΓΑΖΟΜΕΝΟΙ	ΜΙΣΘΩΤΟΙ	ΑΥΤΟΑΠΑΣΧΟΛΟΥΜΕΝΟΙ	ΕΙΜΑΙ ΑΝΕΡΓΟΣ(-Η)/ ΔΕΝ ΕΧΩ ΔΟΥΛΕΙΑ
Συμφωνώ απολύτως	44	49	42,4	50,4	53,5
Μάλλον συμφωνώ	39	34,3	41	30,8	31,3
Μάλλον διαφωνώ	14,8	15,1	14,6	15,6	14,5
Διαφωνώ απολύτως	2,3	1,6	2	3,2	0,7

	ΜΕΧΡΙ ΚΑΙ ΓΥΜΝΑΣΙΟ	ΜΕ ΑΠΟΛΥΤΗΡΙΟ ΛΥΚΕΙΟΥ	ΙΕΚ, ΚΕΚ	ΑΕΙ/ΤΕΙ	MASTER/ ΔΙΔΑΚΤΟΡΙΚΟ
Συμφωνώ απολύτως	39,2	47,8	52,4	43,2	42,6
Μάλλον συμφωνώ	26,2	37	30,2	39,1	40,5
Μάλλον διαφωνώ	31,2	13,9	14,3	15,2	12,9
Διαφωνώ απολύτως	3,4	1,2	3	2,5	4,1

Πίνακας Q11_G: Οι άνθρωποι που είναι άνεργοι δεν λαμβάνουν τη σωστή υποστήριξη για να βρουν δουλειά

	ΣΥΝΟΛΟ	ΑΝΔΡΑΣ	ΓΥΝΑΙΚΑ	18-24	25-35
Συμφωνώ απολύτως	43,3	40,5	46,3	37	46,5
Μάλλον συμφωνώ	43,5	45,6	41,3	49,9	40,3
Μάλλον διαφωνώ	11,4	11,5	11,3	12,1	11,1
Διαφωνώ απολύτως	1,7	2,3	1,1	0,9	2,1

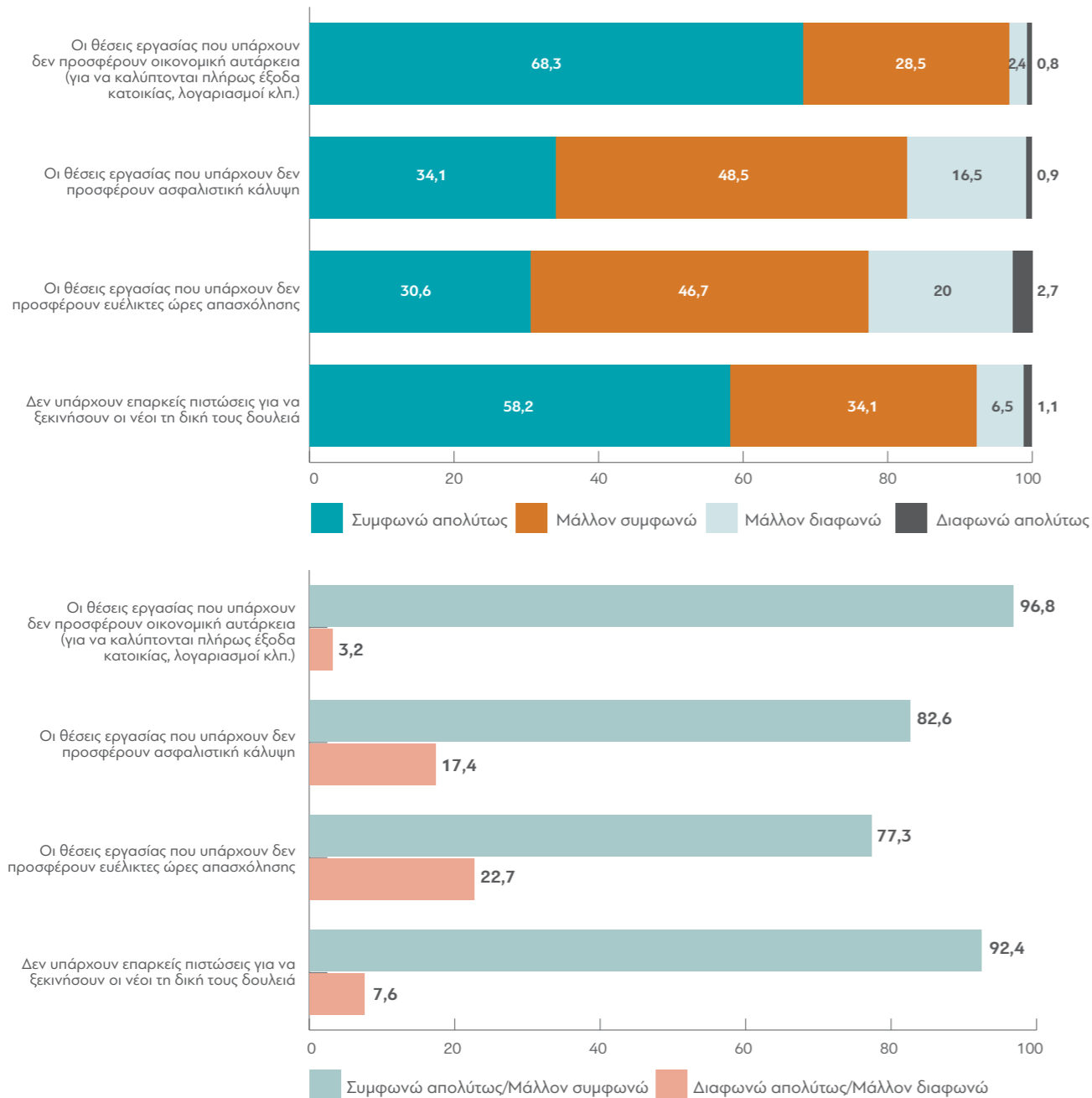
	ΑΤΤΙΚΗ	ΣΤΕΡΕΑ ΕΛΛΑΔΑ	ΚΕΝΤΡΙΚΗ ΜΑΚΕΔΟΝΙΑ	ΚΡΗΤΗ	ΑΝ. ΜΑΚΕΔΟΝΙΑ/ ΘΡΑΚΗ	ΗΠΕΙΡΟΣ	ΙΟΝΙΟ	Β.ΑΙΓΑΙΟ
Συμφωνώ απολύτως	42	40,3	43,3	47,6	44,9	22,5	47,7	37,2
Μάλλον συμφωνώ	44,3	47,5	44,7	44,1	46,3	41,2	52,3	51
Μάλλον διαφωνώ	11,8	10,9	10,4	7,8	1,6	36,3	0	11,8
Διαφωνώ απολύτως	2	1,3	1,6	0,4	7,3	0	0	0

	ΠΕΛΟΠΟΝΝΗΣΟΣ	Ν.ΑΙΓΑΙΟ	ΘΕΣΣΑΛΙΑ	ΔΥΤ. ΕΛΛΑΔΑ	ΔΥΤ. ΜΑΚΕΔΟΝΙΑ	ΝΗΣΙΑ	ΑΝ. & ΔΥΤ. ΜΑΚΕΔΟΝΙΑ/ ΘΡΑΚΗ
Συμφωνώ απολύτως	53,5	30,4	46,8	51,4	48,9	36,8	46,1
Μάλλον συμφωνώ	24,7	49,7	41,9	39,6	43,9	50,7	45,5
Μάλλον διαφωνώ	20,2	19,9	10,4	9	3,5	12,5	2,1
Διαφωνώ απολύτως	1,6	0	0,9	0	3,7	0	6,2

	ΕΡΓΑΖΟΜΕΝΟΙ (ΜΙΣΘΩΤΟΙ/ΑΥΤΟΑΠ.	ΜΗ ΕΡΓΑΖΟΜΕΝΟΙ	ΜΙΣΘΩΤΟΙ	ΑΥΤΟΑΠΑΣΧΟΛΟΥΜΕΝΟΙ	ΕΙΜΑΙ ΑΝΕΡΓΟΣ(-Η)/ ΔΕΝ ΕΧΩ ΔΟΥΛΕΙΑ
Συμφωνώ απολύτως	39,9	46,2	40,2	38,5	59,2
Μάλλον συμφωνώ	44,5	42,7	44,9	43	33,2
Μάλλον διαφωνώ	12,9	10,2	12,3	15,2	7,2
Διαφωνώ απολύτως	2,7	0,9	2,6	3,2	0,5

	ΜΕΧΡΙ ΚΑΙ ΓΥΜΝΑΣΙΟ	ΜΕ ΑΠΟΛΥΤΗΡΙΟ ΛΥΚΕΙΟΥ	ΙΕΚ, ΚΕΚ	ΑΕΙ/ΤΕΙ	MASTER/ ΔΙΔΑΚΤΟΡΙΚΟ
Συμφωνώ απολύτως	49,3	41,1	55	43	37,3
Μάλλον συμφωνώ	17,4	46,5	31,7	46,1	45,7
Μάλλον διαφωνώ	33,3	10,8	10,8	9,2	12,9
Διαφωνώ απολύτως	0	1,6	2,5	1,7	4,1

19. Κάποιοι διατυπώνουν διάφορους άλλους λόγους για τις δυσκολίες των νέων σε σχέση με την εργασία σήμερα. Παρακαλώ σημειώστε τον βαθμό στον οποίο συμφωνείτε ή διαφωνείτε με τις παρακάτω προτάσεις (Q11_2GRD)



Πίνακας Q11_2_A: Οι θέσεις εργασίας που υπάρχουν δεν προσφέρουν οικονομική αυτάρκεια (για να καλύπτονται πλήρως έξοδα κατοικίας, λογαριασμοί κ.λπ.)

	ΣΥΝΟΛΟ	ΑΝΔΡΑΣ	ΓΥΝΑΙΚΑ	18-24	25-35
Συμφωνώ απολύτως	68,3	62,6	74,3	61,1	71,9
Διαφωνώ απολύτως	0,8	0,5	1,2	0,8	0,9
Μάλλον διαφωνώ	2,4	2,3	2,4	3,6	1,8
Μάλλον συμφωνώ	28,5	34,6	22,1	34,5	25,5

	ΑΤΤΙΚΗ	ΣΤΕΡΕΑ ΕΛΛΑΔΑ	ΚΕΝΤΡΙΚΗ ΜΑΚΕΔΟΝΙΑ	ΚΡΗΤΗ	ΑΝ. ΜΑΚΕΔΟΝΙΑ/ΘΡΑΚΗ	ΗΠΕΙΡΟΣ	ΙΟΝΙΟ	Β.ΑΙΓΑΙΟ
Συμφωνώ απολύτως	67,5	70,9	65,4	75,1	68,3	54,2	68,8	51,4
Διαφωνώ απολύτως	0,6	1,3	0,5	0	3,6	9,3	0	0
Μάλλον διαφωνώ	2,7	4,4	2,2	1,2	3	0	3,1	0
Μάλλον συμφωνώ	29,2	23,4	31,9	23,7	25,1	36,5	28	48,6

	ΠΕΛΟΠΟΝΝΗΣΟΣ	Ν.ΑΙΓΑΙΟ	ΘΕΣΣΑΛΙΑ	ΔΥΤ. ΕΛΛΑΔΑ	ΔΥΤ. ΜΑΚΕΔΟΝΙΑ	ΝΗΣΙΑ	ΑΝ. & ΔΥΤ. ΜΑΚΕΔΟΝΙΑ/ΘΡΑΚΗ
Συμφωνώ απολύτως	70	57,6	76,7	72,2	86,6	58,8	73,7
Διαφωνώ απολύτως	0	0	0	0	0	0	2,5
Μάλλον διαφωνώ	1,6	9,3	0,5	0,4	2,6	5,1	2,9
Μάλλον συμφωνώ	28,4	33,1	22,8	27,4	10,8	36,2	20,9

	ΕΡΓΑΖΟΜΕΝΟΙ (ΜΙΣΘΩΤΟΙ/ΑΥΤΟΑΠ.)	ΜΗ ΕΡΓΑΖΟΜΕΝΟΙ	ΜΙΣΘΩΤΟΙ	ΑΥΤΟΑΠΑΣΧΟΛΟΥΜΕΝΟΙ	ΕΙΜΑΙ ΑΝΕΡΓΟΣ(-Η)/ ΔΕΝ ΕΧΩ ΔΟΥΛΕΙΑ
Συμφωνώ απολύτως	68,3	68,2	68,2	68,6	75,7
Διαφωνώ απολύτως	0,6	1,1	0,7	0	0,4
Μάλλον διαφωνώ	1,7	2,9	1,7	1,8	1,2
Μάλλον συμφωνώ	29,4	27,8	29,4	29,6	22,8

	ΜΕΧΡΙ ΚΑΙ ΓΥΜΝΑΣΙΟ	ΜΕ ΑΠΟΛΥΤΗΡΙΟ ΛΥΚΕΙΟΥ	ΙΕΚ, ΚΕΚ	ΔΕΙ/ΤΕΙ	MASTER/ ΔΙΔΑΚΤΟΡΙΚΟ
Συμφωνώ απολύτως	71,9	66,5	74,4	69,2	67,2
Διαφωνώ απολύτως	6,5	0,6	1,8	0,2	0
Μάλλον διαφωνώ	8,9	1,9	1,4	2,9	1,8
Μάλλον συμφωνώ	12,7	31	22,4	27,7	30,9

Πίνακας Q11_2_B: Οι θέσεις εργασίας που υπάρχουν δεν προσφέρουν ασφαλιστική κάλυψη

	ΣΥΝΟΛΟ	ΑΝΔΡΑΣ	ΓΥΝΑΙΚΑ	18-24	25-35
Συμφωνώ απολύτως	34,1	31,7	36,7	34	34,2
Μάλλον συμφωνώ	48,5	48,5	48,5	46,8	49,4
Μάλλον διαφωνώ	16,5	18,8	14	17,6	15,9
Διαφωνώ απολύτως	0,9	1	0,8	1,6	0,5

	ΑΤΤΙΚΗ	ΣΤΕΡΕΑ ΕΛΛΑΔΑ	ΚΕΝΤΡΙΚΗ ΜΑΚΕΔΟΝΙΑ	ΚΡΗΤΗ	ΑΝ. ΜΑΚΕΔΟΝΙΑ/ ΘΡΑΚΗ	ΗΠΕΙΡΟΣ	ΙΟΝΙΟ	Β.ΑΙΓΑΙΟ
Συμφωνώ απολύτως	31,2	41,8	31,9	41,8	45	26,2	26,1	16,2
Μάλλον συμφωνώ	51,3	45,7	50,8	41,5	35,9	44,3	51,7	71,2
Μάλλον διαφωνώ	16,5	11,2	16,6	15,1	19,1	29,5	22,2	12,5
Διαφωνώ απολύτως	1	1,3	0,8	1,6	0	0	0	0

	ΠΕΛΟΠΟΝΝΗΣΟΣ	Ν.ΑΙΓΑΙΟ	ΘΕΣΣΑΛΙΑ	ΔΥΤ. ΕΛΛΑΔΑ	ΔΥΤ. ΜΑΚΕΔΟΝΙΑ	ΝΗΣΙΑ	ΑΝ. & ΔΥΤ. ΜΑΚΕΔΟΝΙΑ/ ΘΡΑΚΗ
Συμφωνώ απολύτως	40,4	55,5	34,8	34,5	23,3	36,8	38,5
Μάλλον συμφωνώ	42,7	18,6	51,7	50,9	61	42	43,4
Μάλλον διαφωνώ	16,9	25,8	11,9	12,5	15,7	21,2	18,1
Διαφωνώ απολύτως	0	0	1,6	2,1	0	0	0

	ΕΡΓΑΖΟΜΕΝΟΙ (ΜΙΣΘΩΤΟΙ/ΑΥΤΟΑΠ.)	ΜΗ ΕΡΓΑΖΟΜΕΝΟΙ	ΜΙΣΘΩΤΟΙ	ΑΥΤΟΑΠΑΣΧΟΛΟΥΜΕΝΟΙ	ΕΙΜΑΙ ΑΝΕΡΓΟΣ(-Η)/ ΔΕΝ ΕΧΩ ΔΟΥΛΕΙΑ
Συμφωνώ απολύτως	33	35,1	30,8	41,7	36,7
Μάλλον συμφωνώ	51,2	46,3	51,7	49,2	44,6
Μάλλον διαφωνώ	15,4	17,4	17	8,8	17,9
Διαφωνώ απολύτως	0,5	1,2	0,5	0,2	0,8

	ΜΕΧΡΙ ΚΑΙ ΓΥΜΝΑΣΙΟ	ΜΕ ΑΠΟΛΥΤΗΡΙΟ ΛΥΚΕΙΟΥ	ΙΕΚ, ΚΕΚ	ΑΕΙ/ΤΕΙ	MASTER/ ΔΙΔΑΚΤΟΡΙΚΟ
Συμφωνώ απολύτως	43,9	35	38,7	28,3	32,5
Μάλλον συμφωνώ	39,3	47	44,6	55	53,1
Μάλλον διαφωνώ	16,8	17,3	15	15,5	14
Διαφωνώ απολύτως	0	0,7	1,8	1,1	0,4

Πίνακας Q11_2_C: Οι θέσεις εργασίας που υπάρχουν δεν προσφέρουν ευέλικτες ώρες απασχόλησης

	ΣΥΝΟΛΟ	ΑΝΔΡΑΣ	ΓΥΝΑΙΚΑ	18-24	25-35
Συμφωνώ απολύτως	30,6	28,2	33,2	28,7	31,6
Μάλλον συμφωνώ	46,7	48,5	44,8	48,5	45,8
Μάλλον διαφωνώ	20	19,7	20,2	18,8	20,5
Διαφωνώ απολύτως	2,7	3,6	1,8	4	2,1

	ΑΤΤΙΚΗ	ΣΤΕΡΕΑ ΕΛΛΑΔΑ	ΚΕΝΤΡΙΚΗ ΜΑΚΕΔΟΝΙΑ	ΚΡΗΤΗ	ΑΝ. ΜΑΚΕΔΟΝΙΑ/ ΘΡΑΚΗ	ΗΠΕΙΡΟΣ	ΙΟΝΙΟ	Β.ΑΙΓΑΙΟ
Συμφωνώ απολύτως	28,9	36,9	32	34,6	25,7	54,9	23,8	6,1
Μάλλον συμφωνώ	44,4	44,1	48,1	42,4	53,2	33,9	48,1	40
Μάλλον διαφωνώ	23,1	17,7	17,6	23	19,7	8,7	22,9	40,6
Διαφωνώ απολύτως	3,5	1,3	2,3	0	1,4	2,5	5,1	13,2

	ΠΕΛΟΠΟΝΝΗΣΟΣ	Ν.ΑΙΓΑΙΟ	ΘΕΣΣΑΛΙΑ	ΔΥΤ. ΕΛΛΑΔΑ	ΔΥΤ. ΜΑΚΕΔΟΝΙΑ	ΝΗΣΙΑ	ΑΝ. & ΔΥΤ. ΜΑΚΕΔΟΝΙΑ/ ΘΡΑΚΗ
Συμφωνώ απολύτως	37,4	35,8	31,2	21,6	34,2	24,3	28,3
Μάλλον συμφωνώ	49,8	45,3	49,6	61,3	42	44,5	49,8
Μάλλον διαφωνώ	9,9	15,9	17,6	15,4	23,8	24,7	20,9
Διαφωνώ απολύτως	2,9	3,1	1,6	1,6	0	6,5	1

	ΕΡΓΑΖΟΜΕΝΟΙ (ΜΙΣΘΩΤΟΙ/ΑΥΤΟΑΠ.)	ΜΗ ΕΡΓΑΖΟΜΕΝΟΙ	ΜΙΣΘΩΤΟΙ	ΑΥΤΟΑΠΑΣΧΟΛΟΥΜΕΝΟΙ	ΕΙΜΑΙ ΑΝΕΡΓΟΣ(-Η)/ ΔΕΝ ΕΧΩ ΔΟΥΛΕΙΑ
Συμφωνώ απολύτως	29,1	31,9	27,3	36,5	31,3
Μάλλον συμφωνώ	46,3	47	47,6	41,4	47,7
Μάλλον διαφωνώ	22,1	18,2	22,7	19,4	18,9
Διαφωνώ απολύτως	2,5	2,9	2,4	2,7	2,1

	ΜΕΧΡΙ ΚΑΙ ΓΥΜΝΑΣΙΟ	ΜΕ ΑΠΟΛΥΤΗΡΙΟ ΛΥΚΕΙΟΥ	ΙΕΚ, ΚΕΚ	ΑΕΙ/ΤΕΙ	MASTER/ ΔΙΔΑΚΤΟΡΙΚΟ
Συμφωνώ απολύτως	48,5	31,8	31,4	25,4	22,1
Μάλλον συμφωνώ	24,3	48,4	45,9	47	46,2
Μάλλον διαφωνώ	27,3	17,1	21,7	24,1	24,9
Διαφωνώ απολύτως	0	2,7	1	3,4	6,8

Πίνακας Q11_2_D: Δεν υπάρχουν επαρκείς πιστώσεις για να ξεκινήσουν οι νέοι τη δική τους δουλειά

	ΣΥΝΟΛΟ	ΑΝΔΡΑΣ	ΓΥΝΑΙΚΑ	18-24	25-35
Συμφωνώ απολύτως	58,2	57,4	59,2	53,3	60,7
Μάλλον συμφωνώ	34,1	34,6	33,7	38,1	32,2
Μάλλον διαφωνώ	1,1	1,4	0,8	0,9	1,2
Διαφωνώ απολύτως	6,5	6,7	6,3	7,8	5,9

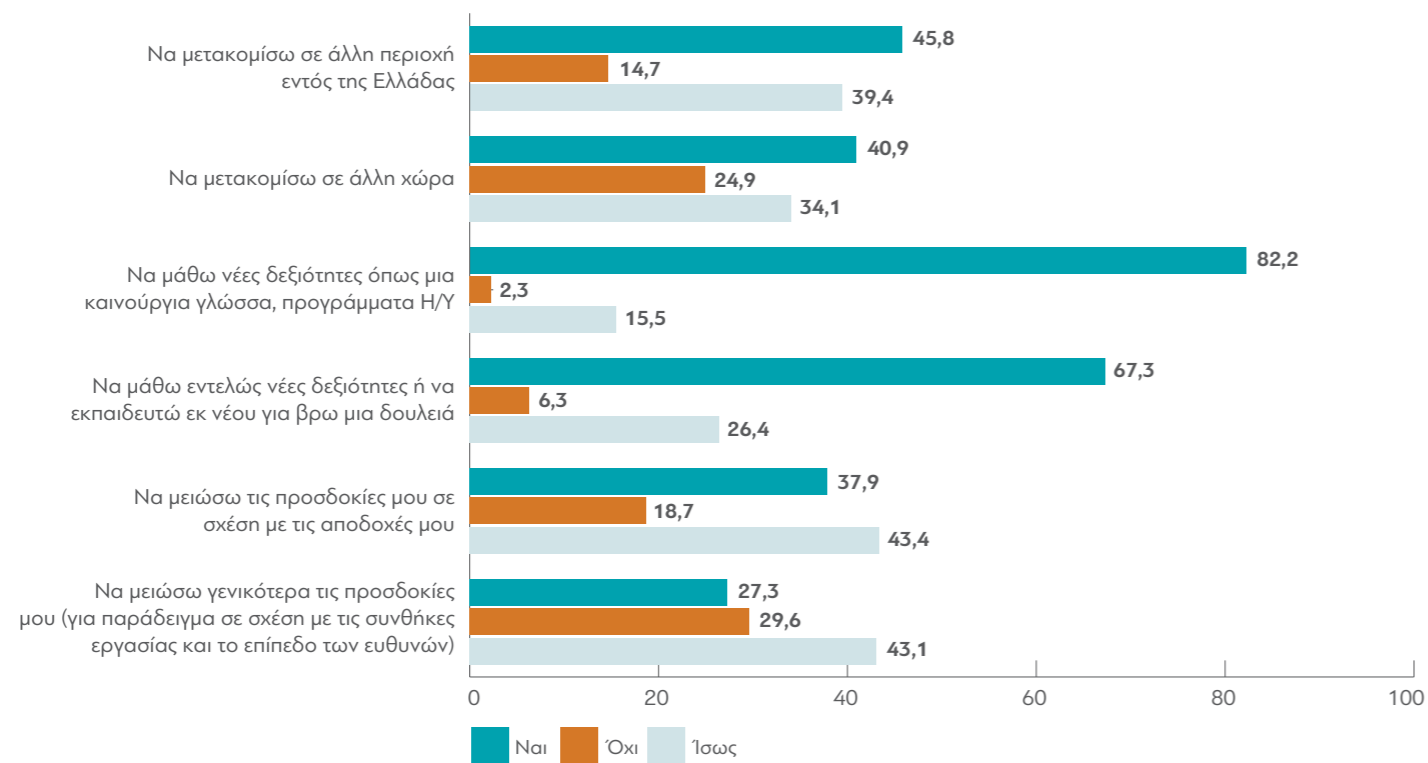
	ΑΤΤΙΚΗ	ΣΤΕΡΕΑ ΕΛΛΑΔΑ	ΚΕΝΤΡΙΚΗ ΜΑΚΕΔΟΝΙΑ	ΚΡΗΤΗ	ΑΝ. ΜΑΚΕΔΟΝΙΑ/ ΘΡΑΚΗ	ΗΠΕΙΡΟΣ	ΙΟΝΙΟ	Β.ΑΙΓΑΙΟ
Συμφωνώ απολύτως	55	65,8	63,7	63,1	62,2	31	37,7	61,2
Μάλλον συμφωνώ	38,6	26,9	31,9	31,6	28,7	38,9	45,5	27,8
Μάλλον διαφωνώ	0,4	2,3	0	1,1	0	5	16,8	4,5
Διαφωνώ απολύτως	6	5	4,5	4,1	9,1	25,1	0	6,6

	ΠΕΛΟΠΟΝΝΗΣΟΣ	Ν.ΑΙΓΑΙΟ	ΘΕΣΣΑΛΙΑ	ΔΥΤ. ΕΛΛΑΔΑ	ΔΥΤ. ΜΑΚΕΔΟΝΙΑ	ΝΗΣΙΑ	ΑΝ. & ΔΥΤ. ΜΑΚΕΔΟΝΙΑ/ ΘΡΑΚΗ
Συμφωνώ απολύτως	67,1	72,1	54,4	55,1	63,5	60,1	62,6
Μάλλον συμφωνώ	16,9	17,6	42,2	35,1	36,5	27,7	31
Μάλλον διαφωνώ	3,8	0	0	1,3	0	5,6	0
Διαφωνώ απολύτως	12,2	10,3	3,5	8,5	0	6,6	6,4

	ΕΡΓΑΖΟΜΕΝΟΙ (ΜΙΣΘΩΤΟΙ/ΑΥΤΟΑΠ.)	ΜΗ ΕΡΓΑΖΟΜΕΝΟΙ	ΜΙΣΘΩΤΟΙ	ΑΥΤΟΑΠΑΣΧΟΛΟΥΜΕΝΟΙ	ΕΙΜΑΙ ΑΝΕΡΓΟΣ(-Η)/ ΔΕΝ ΕΧΩ ΔΟΥΛΕΙΑ
Συμφωνώ απολύτως	59,3	57,4	59,8	57,2	62,5
Μάλλον συμφωνώ	34,1	34,2	34,7	31,5	30,7
Μάλλον διαφωνώ	1,2	1,1	1,4	0,3	0
Διαφωνώ απολύτως	5,5	7,4	4,1	11	6,9

	ΜΕΧΡΙ ΚΑΙ ΓΥΜΝΑΣΙΟ	ΜΕ ΑΠΟΛΥΤΗΡΙΟ ΛΥΚΕΙΟΥ	ΙΕΚ, ΚΕΚ	ΑΕΙ/ΤΕΙ	MASTER/ ΔΙΔΑΚΤΟΡΙΚΟ
Συμφωνώ απολύτως	61,4	56,3	68,3	58,3	54,1
Μάλλον συμφωνώ	12,6	36,1	28,6	35,3	36,6
Μάλλον διαφωνώ	5,8	0,8	1	1,2	0
Διαφωνώ απολύτως	20,1	6,7	2	5,2	9,3

20. Ποιες αλλαγές θα ήσασταν διατεθειμένος(-η) να κάνετε για να βρείτε μια καινούργια δουλειά; (Q12GRD)



Πίνακας Q12_A: Θα ήμουν διατεθειμένος(-η) να μετακομίσω σε άλλη περιοχή εντός της Ελλάδας

	ΣΥΝΟΛΟ	ΑΝΔΡΑΣ	ΓΥΝΑΙΚΑ	18-24	25-35
Ναι	45,8	49	42,5	46,8	45,4
Όχι	14,7	12,2	17,3	12,8	15,7
Ίσως	39,4	38,8	40,2	40,5	38,9

	ΑΤΤΙΚΗ	ΣΤΕΡΕΑ ΕΛΛΑΔΑ	ΚΕΝΤΡΙΚΗ ΜΑΚΕΔΟΝΙΑ	ΚΡΗΤΗ	ΑΝ. ΜΑΚΕΔΟΝΙΑ/ΘΡΑΚΗ	ΗΠΕΙΡΟΣ	ΙΟΝΙΟ	Β.ΑΙΓΑΙΟ
Ναι	41,9	50,6	45,5	44,5	45,1	58,7	61,2	35,5
Όχι	17,3	10,5	9,6	18,7	17,9	5,2	11,8	26,9
Ίσως	40,9	38,9	45	36,8	37	36,2	27	37,6

	ΠΕΛΟΠΟΝΝΗΣΟΣ	Ν.ΑΙΓΑΙΟ	ΘΕΣΣΑΛΙΑ	ΔΥΤ. ΕΛΛΑΔΑ	ΔΥΤ. ΜΑΚΕΔΟΝΙΑ	ΝΗΣΙΑ	ΑΝ. & ΔΥΤ. ΜΑΚΕΔΟΝΙΑ/ΘΡΑΚΗ
Ναι	48,2	44	55,5	55,5	34,8	46,1	42
Όχι	17,3	6,5	11,8	15,9	15,5	13,6	17,2
Ίσως	34,5	49,5	32,7	28,7	49,7	40,3	40,8

	ΕΡΓΑΖΟΜΕΝΟΙ (ΜΙΣΘΩΤΟΙ/ΑΥΤΟΑΠ.)	ΜΗ ΕΡΓΑΖΟΜΕΝΟΙ	ΜΙΣΘΩΤΟΙ	ΑΥΤΟΑΠΑΣΧΟΛΟΥΜΕΝΟΙ	ΕΙΜΑΙ ΑΝΕΡΓΟΣ(-Η)/ ΔΕΝ ΕΧΩ ΔΟΥΛΕΙΑ
Ναι	47,6	44,4	48,5	43,9	40,9
Όχι	13,9	15,4	14,4	12,1	17,4
Ίσως	38,5	40,2	37,1	44	41,6

	ΜΕΧΡΙ ΚΑΙ ΓΥΜΝΑΣΙΟ	ΜΕ ΑΠΟΛΥΤΗΡΙΟ ΛΥΚΕΙΟΥ	ΙΕΚ, ΚΕΚ	ΑΕΙ/ΤΕΙ	MASTER/ ΔΙΔΑΚΤΟΡΙΚΟ
Ναι	48,6	45,5	41,2	48,2	48
Όχι	23,5	13,7	17,9	14,6	11,1
Ίσως	27,9	40,8	41	37,2	40,9

Πίνακας Q12_B: Θα ήμουν διατεθειμένος(-η) να μετακομίσω σε άλλη χώρα

	ΣΥΝΟΛΟ	ΑΝΔΡΑΣ	ΓΥΝΑΙΚΑ	18-24	25-35
Ναι	40,9	45,2	36,4	50	36,4
Όχι	24,9	20,9	29,2	17,6	28,6
Ίσως	34,1	33,9	34,4	32,5	35

	ΑΤΤΙΚΗ	ΣΤΕΡΕΑ ΕΛΛΑΔΑ	ΚΕΝΤΡΙΚΗ ΜΑΚΕΔΟΝΙΑ	ΚΡΗΤΗ	ΑΝ. ΜΑΚΕΔΟΝΙΑ/ ΘΡΑΚΗ	ΗΠΕΙΡΟΣ	ΙΟΝΙΟ	Β.ΑΙΓΑΙΟ
Ναι	38,1	33,1	44,3	49,9	45,5	37,2	42,7	24,8
Όχι	27,2	30	19	22,4	28	9,7	15,8	23,2
Ίσως	34,7	36,9	36,7	27,7	26,5	53,2	41,5	52

	ΠΕΛΟΠΟΝΝΗΣΟΣ	Ν.ΑΙΓΑΙΟ	ΘΕΣΣΑΛΙΑ	ΔΥΤ. ΕΛΛΑΔΑ	ΔΥΤ. ΜΑΚΕΔΟΝΙΑ	ΝΗΣΙΑ	ΑΝ. & ΔΥΤ. ΜΑΚΕΔΟΝΙΑ/ ΘΡΑΚΗ
Ναι	44,6	67,6	39,1	35,1	38,2	49,1	43,3
Όχι	19,7	7,5	32,4	36	30,7	14,1	28,8
Ίσως	35,7	24,9	28,6	28,8	31,1	36,8	27,8

	ΕΡΓΑΖΟΜΕΝΟΙ (ΜΙΣΘΩΤΟΙ/ΑΥΤΟΑΠ.)	ΜΗ ΕΡΓΑΖΟΜΕΝΟΙ	ΜΙΣΘΩΤΟΙ	ΑΥΤΟΑΠΑΣΧΟΛΟΥΜΕΝΟΙ	ΕΙΜΑΙ ΑΝΕΡΓΟΣ(-Η)/ ΔΕΝ ΕΧΩ ΔΟΥΛΕΙΑ
Ναι	40,5	41,3	41,4	37,2	32,5
Όχι	24,2	25,5	24,7	22	32,5
Ίσως	35,3	33,2	33,9	40,8	35

	ΜΕΧΡΙ ΚΑΙ ΓΥΜΝΑΣΙΟ	ΜΕ ΑΠΟΛΥΤΗΡΙΟ ΛΥΚΕΙΟΥ	ΙΕΚ, ΚΕΚ	ΑΕΙ/ΤΕΙ	MASTER/ ΔΙΔΑΚΤΟΡΙΚΟ
Ναι	38	43,7	36	37	40,2
Όχι	18,1	22,7	35	28,1	16,3
Ίσως	43,9	33,5	29,1	34,9	43,5

Πίνακας Q12_C: Θα ήμουν διατεθειμένος(-η) να μάθω νέες δεξιότητες όπως μια καινούργια γλώσσα, προγράμματα Η/Υ

	ΣΥΝΟΛΟ	ΑΝΔΡΑΣ	ΓΥΝΑΙΚΑ	18-24	25-35
Ναι	82,2	78,7	85,8	82,8	81,9
Όχι	2,3	3,1	1,4	0,9	3
Ίσως	15,5	18,2	12,8	16,3	15,1

	ΑΤΤΙΚΗ	ΣΤΕΡΕΑ ΕΛΛΑΔΑ	ΚΕΝΤΡΙΚΗ ΜΑΚΕΔΟΝΙΑ	ΚΡΗΤΗ	ΑΝ. ΜΑΚΕΔΟΝΙΑ/ ΘΡΑΚΗ	ΗΠΕΙΡΟΣ	ΙΟΝΙΟ	Β.ΑΙΓΑΙΟ
Ναι	82,2	81,6	83,5	83	73,6	80,5	68,8	77,5
Όχι	3,1	1	0,8	2,8	2,4	1,2	17,5	0
Ίσως	14,7	17,4	15,7	14,3	24	18,3	13,7	22,5

	ΠΕΛΟΠΟΝΝΗΣΟΣ	Ν.ΑΙΓΑΙΟ	ΘΕΣΣΑΛΙΑ	ΔΥΤ. ΕΛΛΑΔΑ	ΔΥΤ. ΜΑΚΕΔΟΝΙΑ	ΝΗΣΙΑ	ΑΝ. & ΔΥΤ. ΜΑΚΕΔΟΝΙΑ/ ΘΡΑΚΗ
Ναι	85,5	86,7	83,3	85,1	83,2	79,5	76,4
Όχι	0	0	0	5,3	0	4,5	1,7
Ίσως	14,5	13,3	16,7	9,7	16,8	16	21,9

	ΕΡΓΑΖΟΜΕΝΟΙ (ΜΙΣΘΩΤΟΙ/ΑΥΤΟΑΠ.)	ΜΗ ΕΡΓΑΖΟΜΕΝΟΙ	ΜΙΣΘΩΤΟΙ	ΑΥΤΟΑΠΑΣΧΟΛΟΥΜΕΝΟΙ	ΕΙΜΑΙ ΑΝΕΡΓΟΣ(-Η)/ ΔΕΝ ΕΧΩ ΔΟΥΛΕΙΑ
Ναι	78,9	84,9	79,6	76,1	85,3
Όχι	3,1	1,6	3,1	3,1	2
Ίσως	17,9	13,5	17,2	20,8	12,7

	ΜΕΧΡΙ ΚΑΙ ΓΥΜΝΑΣΙΟ	ΜΕ ΑΠΟΛΥΤΗΡΙΟ ΛΥΚΕΙΟΥ	ΙΕΚ, ΚΕΚ	ΑΕΙ/ΤΕΙ	MASTER/ ΔΙΔΑΚΤΟΡΙΚΟ
Ναι	60,6	81,9	86	84,1	87,5
Όχι	9,3	1,8	2,1	2,6	0,4
Ίσως	30,2	16,3	11,8	13,3	12,2

Πίνακας Q12_D: Θα ήμουν διατεθειμένος(-η) να μάθω εντελώς νέες δεξιότητες ή να εκπαιδευτώ εκ νέου για βρω μια δουλειά

	ΣΥΝΟΛΟ	ΑΝΔΡΑΣ	ΓΥΝΑΙΚΑ	18-24	25-35
Ναι	67,3	64,8	70,1	54,9	73,6
Όχι	6,3	6,4	6,1	8,6	5,1
Ίσως	26,4	28,8	23,9	36,5	21,3

	ΑΤΤΙΚΗ	ΣΤΕΡΕΑ ΕΛΛΑΔΑ	ΚΕΝΤΡΙΚΗ ΜΑΚΕΔΟΝΙΑ	ΚΡΗΤΗ	ΑΝ. ΜΑΚΕΔΟΝΙΑ/ ΘΡΑΚΗ	ΗΠΕΙΡΟΣ	ΙΟΝΙΟ	Β.ΑΙΓΑΙΟ
Ναι	67	73,6	63,5	69,1	65,7	61,6	61,7	74,4
Όχι	7,1	0,5	7,6	3,5	8,1	15,5	2,6	0
Ίσως	25,9	25,9	29	27,4	26,2	23	35,7	25,6

	ΠΕΛΟΠΟΝΝΗΣΟΣ	Ν.ΑΙΓΑΙΟ	ΘΕΣΣΑΛΙΑ	ΔΥΤ. ΕΛΛΑΔΑ	ΔΥΤ. ΜΑΚΕΔΟΝΙΑ	ΝΗΣΙΑ	ΑΝ. & ΔΥΤ. ΜΑΚΕΔΟΝΙΑ/ ΘΡΑΚΗ
Ναι	78,7	46,2	71,8	72,3	71,6	58,1	67,4
Όχι	5,4	6,7	8,4	1,9	2,3	3,7	6,4
Ίσως	15,9	47,1	19,8	25,8	26,2	38,1	26,2

	ΕΡΓΑΖΟΜΕΝΟΙ (ΜΙΣΘΩΤΟΙ/ΑΥΤΟΑΠ.)	ΜΗ ΕΡΓΑΖΟΜΕΝΟΙ	ΜΙΣΘΩΤΟΙ	ΑΥΤΟΑΠΑΣΧΟΛΟΥΜΕΝΟΙ	ΕΙΜΑΙ ΑΝΕΡΓΟΣ(-Η)/ ΔΕΝ ΕΧΩ ΔΟΥΛΕΙΑ
Ναι	72,4	63,2	74,9	62,4	75,4
Όχι	5,3	7,1	3,9	10,9	3,4
Ίσως	22,3	29,7	21,2	26,7	21,2

	ΜΕΧΡΙ ΚΑΙ ΓΥΜΝΑΣΙΟ	ΜΕ ΑΠΟΛΥΤΗΡΙΟ ΛΥΚΕΙΟΥ	ΙΕΚ, ΚΕΚ	ΑΕΙ/ΤΕΙ	MASTER/ ΔΙΔΑΚΤΟΡΙΚΟ
Ναι	60,6	64,7	80,1	68,9	69
Όχι	10,7	6,8	2,4	6,3	4,2
Ίσως	28,7	28,6	17,5	24,8	26,8

Πίνακας Q12_E: Θα ήμουν διατεθειμένος(-η) να μειώσω τις προσδοκίες μου σε σχέση με τις αποδοχές μου

	ΣΥΝΟΛΟ	ΑΝΔΡΑΣ	ΓΥΝΑΙΚΑ	18-24	25-35
Ναι	37,9	37,1	38,7	37,1	38,3
Όχι	18,7	21,2	16,2	16	20,1
Ίσως	43,4	41,8	45,1	46,9	41,6

	ΑΤΤΙΚΗ	ΣΤΕΡΕΑ ΕΛΛΑΔΑ	ΚΕΝΤΡΙΚΗ ΜΑΚΕΔΟΝΙΑ	ΚΡΗΤΗ	ΑΝ. ΜΑΚΕΔΟΝΙΑ/ ΘΡΑΚΗ	ΗΠΕΙΡΟΣ	ΙΟΝΙΟ	Β.ΑΙΓΑΙΟ
Ναι	30,2	46,5	40,9	31,7	53,5	36,6	36,1	36,9
Όχι	21	21,9	13,5	25,5	16,3	11,6	9,7	19,2
Ίσως	48,8	31,6	45,5	42,8	30,2	51,8	54,1	43,9

	ΠΕΛΟΠΟΝΝΗΣΟΣ	Ν.ΑΙΓΑΙΟ	ΘΕΣΣΑΛΙΑ	ΔΥΤ. ΕΛΛΑΔΑ	ΔΥΤ. ΜΑΚΕΔΟΝΙΑ	ΝΗΣΙΑ	ΑΝ. & ΔΥΤ. ΜΑΚΕΔΟΝΙΑ/ ΘΡΑΚΗ
Ναι	31,8	42,1	57,1	47,8	33,5	39,1	47,5
Όχι	24,1	23,3	15,1	11,9	28,2	18,6	19,8
Ίσως	44,1	34,6	27,8	40,3	38,3	42,3	32,6

	ΕΡΓΑΖΟΜΕΝΟΙ (ΜΙΣΘΩΤΟΙ/ΑΥΤΟΑΠ.)	ΜΗ ΕΡΓΑΖΟΜΕΝΟΙ	ΜΙΣΘΩΤΟΙ	ΑΥΤΟΑΠΑΣΧΟΛΟΥΜΕΝΟΙ	ΕΙΜΑΙ ΑΝΕΡΓΟΣ(-Η)/ ΔΕΝ ΕΧΩ ΔΟΥΛΕΙΑ
Ναι	38,3	37,5	40	31,7	41,1
Όχι	22,1	15,9	22	22,6	15,2
Ίσως	39,5	46,6	38	45,7	43,7

	ΜΕΧΡΙ ΚΑΙ ΓΥΜΝΑΣΙΟ	ΜΕ ΑΠΟΛΥΤΗΡΙΟ ΛΥΚΕΙΟΥ	ΙΕΚ, ΚΕΚ	ΑΕΙ/ΤΕΙ	MASTER/ ΔΙΔΑΚΤΟΡΙΚΟ
Ναι	54	37,7	35,4	37,7	30,2
Όχι	4,2	18,1	19,1	21,9	24,5
Ίσως	41,9	44,2	45,5	40,4	45,3

Πίνακας Q12_F: Θα ήμουν διατεθειμένος(-η) να μειώσω γενικότερα τις προσδοκίες μου (για παράδειγμα σε σχέση με τις συνθήκες εργασίας και το επίπεδο των ευθυνών)

	ΣΥΝΟΛΟ	ΑΝΔΡΑΣ	ΓΥΝΑΙΚΑ	18-24	25-35
Ναι	27,3	28,8	25,8	25,6	28,2
Όχι	29,6	30,4	28,8	30,2	29,3
Ίσως	43,1	40,8	45,5	44,2	42,5

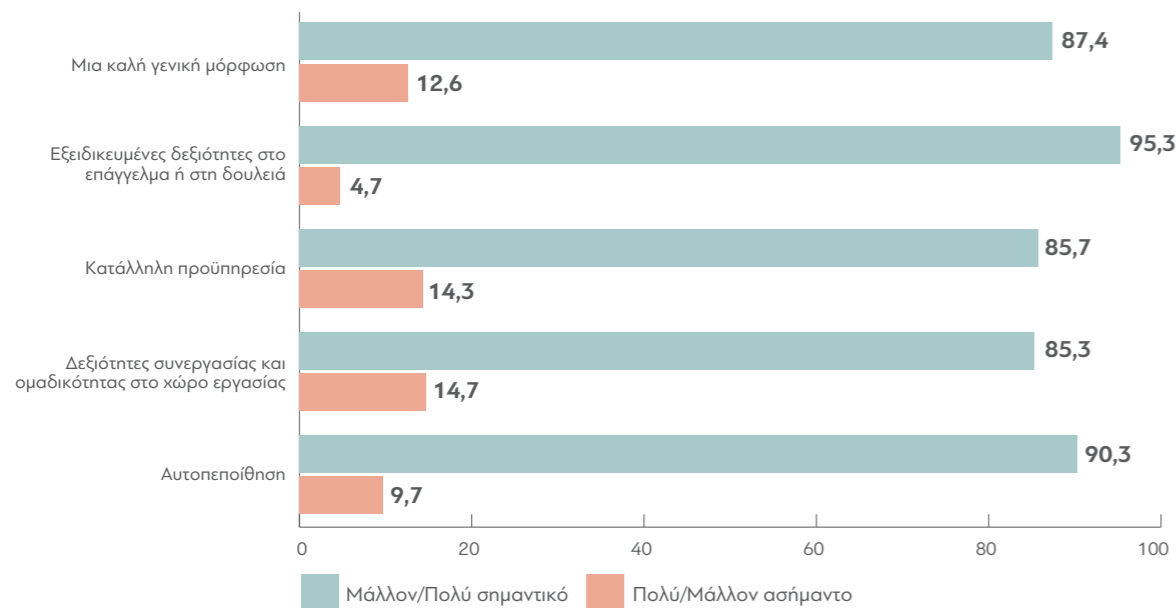
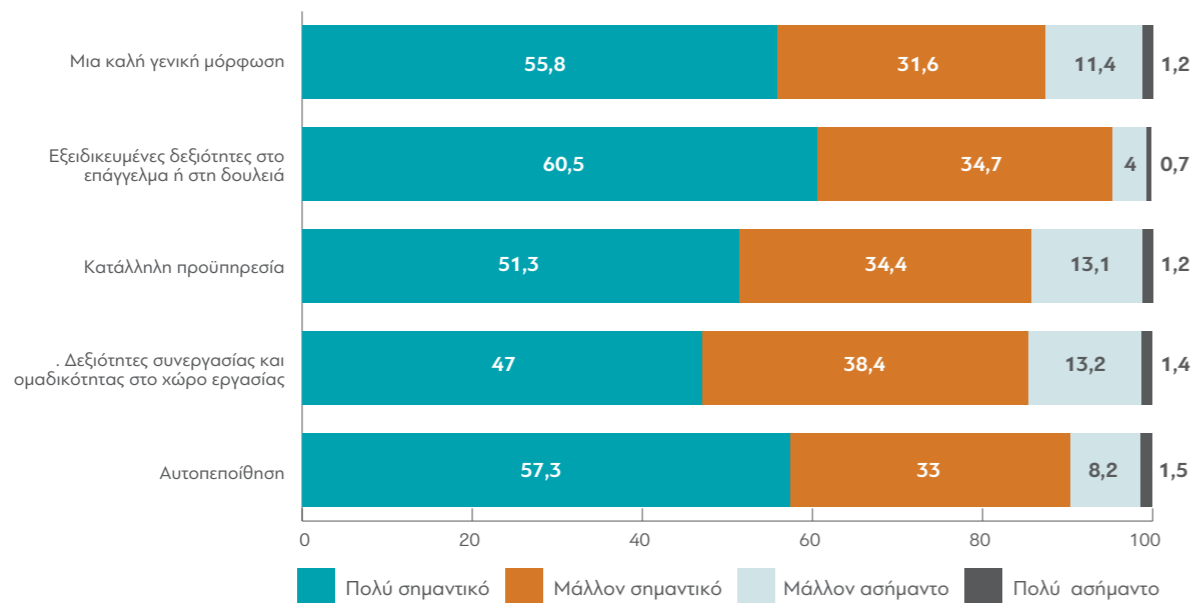
	ΑΤΤΙΚΗ	ΣΤΕΡΕΑ ΕΛΛΑΔΑ	ΚΕΝΤΡΙΚΗ ΜΑΚΕΔΟΝΙΑ	ΚΡΗΤΗ	ΑΝ. ΜΑΚΕΔΟΝΙΑ/ ΘΡΑΚΗ	ΗΠΕΙΡΟΣ	ΙΟΝΙΟ	Β.ΑΙΓΑΙΟ
Ναι	22,6	24,6	30,7	17,7	44,9	23,5	14,8	35,8
Όχι	34,9	20	25,5	30,1	14,6	39,1	35,2	21,9
Ίσως	42,5	55,4	43,9	52,2	40,5	37,4	50,1	42,2

	ΠΕΛΟΠΟΝΝΗΣΟΣ	Ν.ΑΙΓΑΙΟ	ΘΕΣΣΑΛΙΑ	ΔΥΤ. ΕΛΛΑΔΑ	ΔΥΤ. ΜΑΚΕΔΟΝΙΑ	ΝΗΣΙΑ	ΑΝ. & ΔΥΤ. ΜΑΚΕΔΟΝΙΑ/ ΘΡΑΚΗ
Ναι	35,3	29,1	27,8	37,1	29	27,3	40,2
Όχι	30,3	27,6	25,4	26,5	39,1	28	21,9
Ίσως	34,3	43,3	46,8	36,4	31,9	44,8	38

	ΕΡΓΑΖΟΜΕΝΟΙ (ΜΙΣΘΩΤΟΙ/ΑΥΤΟΑΠ.)	ΜΗ ΕΡΓΑΖΟΜΕΝΟΙ	ΜΙΣΘΩΤΟΙ	ΑΥΤΟΑΠΑΣΧΟΛΟΥΜΕΝΟΙ	ΕΙΜΑΙ ΑΝΕΡΓΟΣ(-Η)/ ΔΕΝ ΕΧΩ ΔΟΥΛΕΙΑ
Ναι	29,5	25,5	29,5	29,5	27,6
Όχι	28	30,9	27,2	31,4	26,8
Ίσως	42,4	43,6	43,3	39	45,5

	ΜΕΧΡΙ ΚΑΙ ΓΥΜΝΑΣΙΟ	ΜΕ ΑΠΟΛΥΤΗΡΙΟ ΛΥΚΕΙΟΥ	ΙΕΚ, ΚΕΚ	ΑΕΙ/ΤΕΙ	MASTER/ ΔΙΔΑΚΤΟΡΙΚΟ
Ναι	38,2	26,8	24,8	28,7	22
Όχι	10,8	28,9	31,6	32,8	35,8
Ίσως	51,1	44,3	43,6	38,5	42,2

21. Ποιες δεξιότητες νομίζετε ότι είναι σημαντικές για να βρει κανείς δουλειά στην Ελλάδα; (Q13GRD)



Πίνακας Q13_A: Μια καλή γενική μόρφωση

	ΣΥΝΟΛΟ	ΑΝΔΡΑΣ	ΓΥΝΑΙΚΑ	18-24	25-35
Πολύ σημαντικό	55,8	54,5	57,1	58,7	54,3
Μάλλον σημαντικό	31,6	31,8	31,4	29,1	32,8
Μάλλον ασήμαντο	11,4	12,4	10,3	10,7	11,7
Πολύ ασήμαντο	1,2	1,3	1,2	1,5	1,1

	ΑΤΤΙΚΗ	ΣΤΕΡΕΑ ΕΛΛΑΔΑ	ΚΕΝΤΡΙΚΗ ΜΑΚΕΔΟΝΙΑ	ΚΡΗΤΗ	ΑΝ. ΜΑΚΕΔΟΝΙΑ/ΘΡΑΚΗ	ΗΠΕΙΡΟΣ	ΙΟΝΙΟ	Β.ΑΙΓΑΙΟ
Πολύ σημαντικό	53,8	51,1	56,7	61,9	58,2	46,9	61,5	46,4
Μάλλον σημαντικό	33,5	35,4	34,1	33,5	19,6	38,8	36	43,5
Μάλλον ασήμαντο	12,3	10,4	8,1	4	18,8	9,3	2,5	10,1
Πολύ ασήμαντο	0,4	3,2	1,1	0,7	3,4	5	0	0

	ΠΕΛΟΠΟΝΝΗΣΟΣ	Ν.ΑΙΓΑΙΟ	ΘΕΣΣΑΛΙΑ	ΔΥΤ. ΕΛΛΑΔΑ	ΔΥΤ. ΜΑΚΕΔΟΝΙΑ	ΝΗΣΙΑ	ΑΝ. & ΔΥΤ. ΜΑΚΕΔΟΝΙΑ/ΘΡΑΚΗ
Πολύ σημαντικό	65,9	31,1	60	67,5	51,5	43,3	56,2
Μάλλον σημαντικό	25,8	28,7	31,7	20	22,7	34,7	20,6
Μάλλον ασήμαντο	5,3	39,3	6,6	12,5	20,5	21,6	19,3
Πολύ ασήμαντο	3	0,9	1,6	0	5,2	0,4	3,9

	ΕΡΓΑΖΟΜΕΝΟΙ (ΜΙΣΘΩΤΟΙ/ΑΥΤΟΑΠ.)	ΜΗ ΕΡΓΑΖΟΜΕΝΟΙ	ΜΙΣΘΩΤΟΙ	ΑΥΤΟΑΠΑΣΧΟΛΟΥΜΕΝΟΙ	ΕΙΜΑΙ ΑΝΕΡΓΟΣ(-Η)/ ΔΕΝ ΕΧΩ ΔΟΥΛΕΙΑ
Πολύ σημαντικό	52,4	58,5	52,9	50,4	55,9
Μάλλον σημαντικό	36	27,9	35,7	37	31,4
Μάλλον ασήμαντο	10,2	12,4	9,7	12,5	11,7
Πολύ ασήμαντο	1,3	1,2	1,6	0,1	1

	ΜΕΧΡΙ ΚΑΙ ΓΥΜΝΑΣΙΟ	ΜΕ ΑΠΟΛΥΤΗΡΙΟ ΛΥΚΕΙΟΥ	ΙΕΚ, ΚΕΚ	ΑΕΙ/ΤΕΙ	MASTER/ ΔΙΔΑΚΤΟΡΙΚΟ
Πολύ σημαντικό	51,2	58,4	52,1	53,3	45,5
Μάλλον σημαντικό	28,8	29,8	30,7	36,3	35,5
Μάλλον ασήμαντο	20	10,8	14	9,5	15,9
Πολύ ασήμαντο	0	1	3,1	0,8	3,1

Πίνακας Q13_B: Εξειδικευμένες δεξιότητες στο επάγγελμα ή στη δουλειά

	ΣΥΝΟΛΟ	ΑΝΔΡΑΣ	ΓΥΝΑΙΚΑ	18-24	25-35
Πολύ σημαντικό	60,5	60,2	60,9	59,3	61,2
Μάλλον σημαντικό	34,7	35,6	33,8	36,3	33,9
Μάλλον ασήμαντο	4	3,8	4,2	3,1	4,5
Πολύ ασήμαντο	0,7	0,3	1,1	1,3	0,4

	ΑΤΤΙΚΗ	ΣΤΕΡΕΑ ΕΛΛΑΔΑ	ΚΕΝΤΡΙΚΗ ΜΑΚΕΔΟΝΙΑ	ΚΡΗΤΗ	ΑΝ. ΜΑΚΕΔΟΝΙΑ/ ΘΡΑΚΗ	ΗΠΕΙΡΟΣ	ΙΟΝΙΟ	Β.ΑΙΓΑΙΟ
Πολύ σημαντικό	60,2	54,1	58	68	72,3	45,9	63,9	58,9
Μάλλον σημαντικό	36	40,4	34,2	29,4	19,3	51,3	35,1	36,1
Μάλλον ασήμαντο	3,3	4,2	7,8	2	5	1,9	1	5,1
Πολύ ασήμαντο	0,5	1,3	0	0,7	3,4	0,9	0	0

	ΠΕΛΟΠΟΝΝΗΣΟΣ	Ν.ΑΙΓΑΙΟ	ΘΕΣΣΑΛΙΑ	ΔΥΤ. ΕΛΛΑΔΑ	ΔΥΤ. ΜΑΚΕΔΟΝΙΑ	ΝΗΣΙΑ	ΑΝ. & ΔΥΤ. ΜΑΚΕΔΟΝΙΑ/ ΘΡΑΚΗ
Πολύ σημαντικό	73,3	58,2	52,4	65	53,9	59,9	66,8
Μάλλον σημαντικό	25,1	35,1	45,3	31,4	35	35,4	24
Μάλλον ασήμαντο	1,6	6,7	2,3	3,6	2,8	4,8	4,3
Πολύ ασήμαντο	0	0	0	0	8,3	0	4,9

	ΕΡΓΑΖΟΜΕΝΟΙ (ΜΙΣΘΩΤΟΙ/ΑΥΤΟΑΠ.)	ΜΗ ΕΡΓΑΖΟΜΕΝΟΙ	ΜΙΣΘΩΤΟΙ	ΑΥΤΟΑΠΑΣΧΟΛΟΥΜΕΝΟΙ	ΕΙΜΑΙ ΑΝΕΡΓΟΣ(-Η)/ ΔΕΝ ΕΧΩ ΔΟΥΛΕΙΑ
Πολύ σημαντικό	60,5	60,6	60,2	61,3	62,4
Μάλλον σημαντικό	35,4	34,1	35,3	36,2	30,3
Μάλλον ασήμαντο	3,2	4,7	3,4	2,2	6,3
Πολύ ασήμαντο	0,9	0,5	1,1	0,3	1

	ΜΕΧΡΙ ΚΑΙ ΓΥΜΝΑΣΙΟ	ΜΕ ΑΠΟΛΥΤΗΡΙΟ ΛΥΚΕΙΟΥ	ΙΕΚ, ΚΕΚ	ΑΕΙ/ΤΕΙ	MASTER/ ΔΙΔΑΚΤΟΡΙΚΟ
Πολύ σημαντικό	50	58,4	70,4	62,6	63,6
Μάλλον σημαντικό	42,7	36,9	26,1	33,1	26,4
Μάλλον ασήμαντο	7,3	3,7	2,9	4,3	8
Πολύ ασήμαντο	0	1	0,5	0,1	1,9

Πίνακας Q13_C: Κατάλληλη προϋπηρεσία

	ΣΥΝΟΛΟ	ΑΝΔΡΑΣ	ΓΥΝΑΙΚΑ	18-24	25-35
Πολύ σημαντικό	51,3	48,1	54,7	50,1	51,9
Μάλλον σημαντικό	34,4	36,9	31,7	32,9	35,1
Μάλλον ασήμαντο	13,1	14,1	12,1	14,9	12,3
Πολύ ασήμαντο	1,2	0,8	1,5	2,2	0,7

	ΑΤΤΙΚΗ	ΣΤΕΡΕΑ ΕΛΛΑΔΑ	ΚΕΝΤΡΙΚΗ ΜΑΚΕΔΟΝΙΑ	ΚΡΗΤΗ	ΑΝ. ΜΑΚΕΔΟΝΙΑ/ ΘΡΑΚΗ	ΗΠΕΙΡΟΣ	ΙΟΝΙΟ	Β.ΑΙΓΑΙΟ
Πολύ σημαντικό	50,7	50,9	54,9	46,7	69,7	61,7	54,8	41,2
Μάλλον σημαντικό	34,2	38,8	36	27,5	19,6	27,4	26,2	35,8
Μάλλον ασήμαντο	13,8	7,6	8,5	25,1	10,8	10	18,9	23
Πολύ ασήμαντο	1,3	2,7	0,7	0,7	0	0,9	0	0

	ΠΕΛΟΠΟΝΝΗΣΟΣ	Ν.ΑΙΓΑΙΟ	ΘΕΣΣΑΛΙΑ	ΔΥΤ. ΕΛΛΑΔΑ	ΔΥΤ. ΜΑΚΕΔΟΝΙΑ	ΝΗΣΙΑ	ΑΝ. & ΔΥΤ. ΜΑΚΕΔΟΝΙΑ/ ΘΡΑΚΗ
Πολύ σημαντικό	45,7	45,3	47,2	48,6	35,2	46,6	59,4
Μάλλον σημαντικό	41,5	30,7	37,4	39	52,7	31	29,4
Μάλλον ασήμαντο	11,1	23,9	13,8	12,4	3,9	22,4	8,7
Πολύ ασήμαντο	1,7	0	1,6	0	8,3	0	2,5

	ΕΡΓΑΖΟΜΕΝΟΙ (ΜΙΣΘΩΤΟΙ/ΑΥΤΟΑΠ.)	ΜΗ ΕΡΓΑΖΟΜΕΝΟΙ	ΜΙΣΘΩΤΟΙ	ΑΥΤΟΑΠΑΣΧΟΛΟΥΜΕΝΟΙ	ΕΙΜΑΙ ΑΝΕΡΓΟΣ(-Η)/ ΔΕΝ ΕΧΩ ΔΟΥΛΕΙΑ
Πολύ σημαντικό	51,2	51,4	50,7	53,4	53
Μάλλον σημαντικό	36,7	32,5	36	39,4	31,7
Μάλλον ασήμαντο	11,7	14,4	13,1	6	13,7
Πολύ ασήμαντο	0,4	1,7	0,3	1,1	1,7

	ΜΕΧΡΙ ΚΑΙ ΓΥΜΝΑΣΙΟ	ΜΕ ΑΠΟΛΥΤΗΡΙΟ ΛΥΚΕΙΟΥ	ΙΕΚ, ΚΕΚ	ΑΕΙ/ΤΕΙ	MASTER/ ΔΙΔΑΚΤΟΡΙΚΟ
Πολύ σημαντικό	33,4	49	54,1	57,8	58,9
Μάλλον σημαντικό	42,4	35,2	33,9	31,5	32,6
Μάλλον ασήμαντο	19,6	14,9	10,7	9,8	6,2
Πολύ ασήμαντο	4,6	0,9	1,3	0,9	2,3

Πίνακας Q13_D: Δεξιότητες συνεργασίας και ομαδικότητας στο χώρο εργασίας

	ΣΥΝΟΛΟ	ΑΝΔΡΑΣ	ΓΥΝΑΙΚΑ	18-24	25-35
Πολύ σημαντικό	47	44,2	49,9	48,3	46,3
Μάλλον σημαντικό	38,4	37,9	38,8	37,5	38,8
Μάλλον ασήμαντο	13,2	15,8	10,5	13,8	12,9
Πολύ ασήμαντο	1,4	2	0,8	0,4	2

	ΑΤΤΙΚΗ	ΣΤΕΡΕΑ ΕΛΛΑΔΑ	ΚΕΝΤΡΙΚΗ ΜΑΚΕΔΟΝΙΑ	ΚΡΗΤΗ	ΑΝ. ΜΑΚΕΔΟΝΙΑ/ΘΡΑΚΗ	ΗΠΕΙΡΟΣ	ΙΟΝΙΟ	Β.ΑΙΓΑΙΟ
Πολύ σημαντικό	47,4	40,8	45,2	53,8	62,4	30,4	41,1	35,4
Μάλλον σημαντικό	37,5	53,8	41,7	34,8	16,8	52	37,2	39,3
Μάλλον ασήμαντο	14,3	1,2	12,5	9,6	20,8	11,8	10,1	21,2
Πολύ ασήμαντο	0,9	4,2	0,6	1,8	0	5,9	11,7	4

	ΠΕΛΟΠΟΝΝΗΣΟΣ	Ν.ΑΙΓΑΙΟ	ΘΕΣΣΑΛΙΑ	ΔΥΤ. ΕΛΛΑΔΑ	ΔΥΤ. ΜΑΚΕΔΟΝΙΑ	ΝΗΣΙΑ	ΑΝ. & ΔΥΤ. ΜΑΚΕΔΟΝΙΑ/ΘΡΑΚΗ
Πολύ σημαντικό	50,4	44,5	43,8	53,5	32,9	41	53,6
Μάλλον σημαντικό	36,1	25,4	41,8	40	48,6	32,4	26,3
Μάλλον ασήμαντο	10,6	30,1	13,5	6,1	16,9	22,4	19,6
Πολύ ασήμαντο	3	0	0,9	0,4	1,5	4,2	0,5

	ΕΡΓΑΖΟΜΕΝΟΙ (ΜΙΣΘΩΤΟΙ/ΑΥΤΟΑΠ.)	ΜΗ ΕΡΓΑΖΟΜΕΝΟΙ	ΜΙΣΘΩΤΟΙ	ΑΥΤΟΑΠΑΣΧΟΛΟΥΜΕΝΟΙ	ΕΙΜΑΙ ΑΝΕΡΓΟΣ(-Η)/ ΔΕΝ ΕΧΩ ΔΟΥΛΕΙΑ
Πολύ σημαντικό	44,4	49,1	46,6	35,7	50,7
Μάλλον σημαντικό	40,5	36,6	39,9	42,9	37,2
Μάλλον ασήμαντο	13,7	12,8	12,2	19,7	10,8
Πολύ ασήμαντο	1,4	1,5	1,3	1,7	1,3

	ΜΕΧΡΙ ΚΑΙ ΓΥΜΝΑΣΙΟ	ΜΕ ΑΠΟΛΥΤΗΡΙΟ ΛΥΚΕΙΟΥ	ΙΕΚ, ΚΕΚ	ΑΕΙ/ΤΕΙ	MASTER/ ΔΙΔΑΚΤΟΡΙΚΟ
Πολύ σημαντικό	31,8	48,7	57,4	42,2	35,2
Μάλλον σημαντικό	47,1	37,8	29,6	41,3	45,7
Μάλλον ασήμαντο	12,9	13,3	9,5	14,9	13,2
Πολύ ασήμαντο	8,2	0,2	3,6	1,6	5,9

Πίνακας Q13_E: Αυτοπεποίθηση

	ΣΥΝΟΛΟ	ΑΝΔΡΑΣ	ΓΥΝΑΙΚΑ	18-24	25-35
Πολύ σημαντικό	57,3	53,9	60,8	53,4	59,3
Μάλλον σημαντικό	33	35,2	30,7	38,7	30,2
Μάλλον ασήμαντο	8,2	9,1	7,3	5,3	9,7
Πολύ ασήμαντο	1,5	1,8	1,1	2,6	0,9

	ΑΤΤΙΚΗ	ΣΤΕΡΕΑ ΕΛΛΑΔΑ	ΚΕΝΤΡΙΚΗ ΜΑΚΕΔΟΝΙΑ	ΚΡΗΤΗ	ΑΝ. ΜΑΚΕΔΟΝΙΑ/ΘΡΑΚΗ	ΗΠΕΙΡΟΣ	ΙΟΝΙΟ	Β.ΑΙΓΑΙΟ
Πολύ σημαντικό	55,2	67,5	52,7	62,9	60,5	36,6	70,1	36,6
Μάλλον σημαντικό	32,9	25,7	41,7	27,7	32,6	38	13,1	45,5
Μάλλον ασήμαντο	11,3	2,6	4,6	5,6	3,5	15,5	16,8	17,9
Πολύ ασήμαντο	0,6	4,2	1	3,8	3,4	9,9	0	0

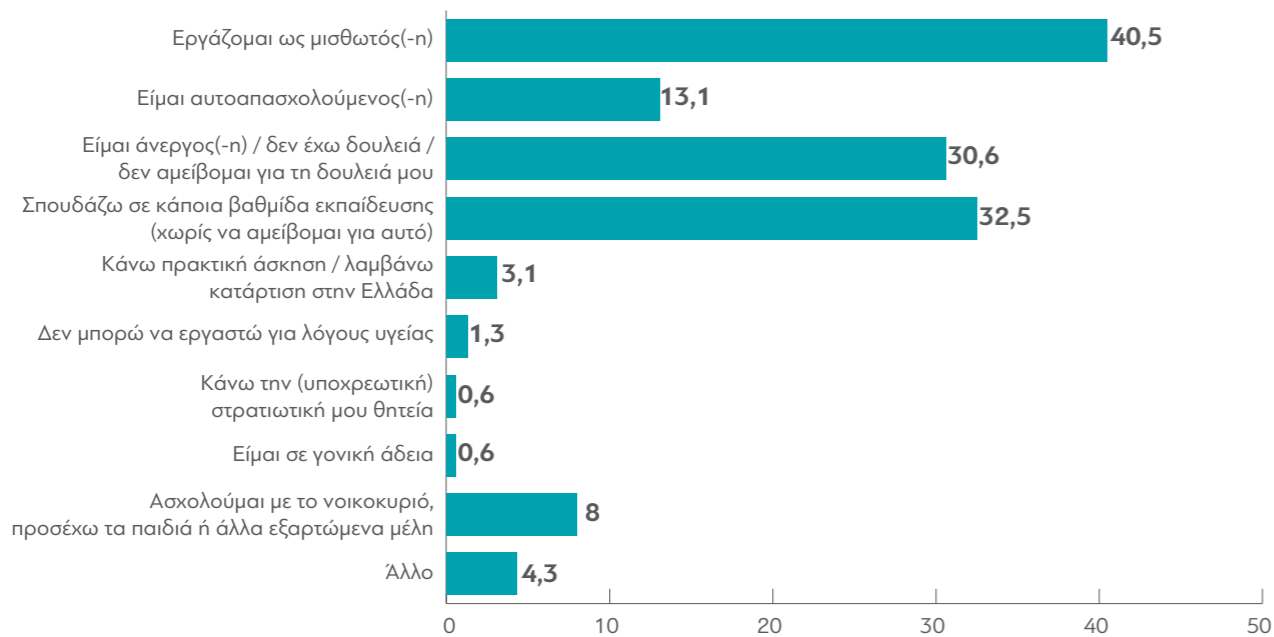
	ΠΕΛΟΠΟΝΝΗΣΟΣ	Ν.ΑΙΓΑΙΟ	ΘΕΣΣΑΛΙΑ	ΔΥΤ. ΕΛΛΑΔΑ	ΔΥΤ. ΜΑΚΕΔΟΝΙΑ	ΝΗΣΙΑ	ΑΝ. & ΔΥΤ. ΜΑΚΕΔΟΝΙΑ/ΘΡΑΚΗ
Πολύ σημαντικό	67,5	59,5	59,6	71,5	45	55,8	55,9
Μάλλον σημαντικό	29,1	23,7	32,6	25,1	43,9	27,1	35,9
Μάλλον ασήμαντο	0,5	16,8	7,6	3,4	11,1	17,1	5,8
Πολύ ασήμαντο	2,9	0	0,3	0	0	0	2,4

	ΕΡΓΑΖΟΜΕΝΟΙ (ΜΙΣΘΩΤΟΙ/ΑΥΤΟΑΠ.)	ΜΗ ΕΡΓΑΖΟΜΕΝΟΙ	ΜΙΣΘΩΤΟΙ	ΑΥΤΟΑΠΑΣΧΟΛΟΥΜΕΝΟΙ	ΕΙΜΑΙ ΑΝΕΡΓΟΣ(-Η)/ ΔΕΝ ΕΧΩ ΔΟΥΛΕΙΑ
Πολύ σημαντικό	59,1	55,8	59,5	57,4	60,6
Μάλλον σημαντικό	31,4	34,4	31,4	31,3	30,8
Μάλλον ασήμαντο	8,8	7,7	8,4	10,4	7,9
Πολύ ασήμαντο	0,7	2,1	0,6	0,9	0,7

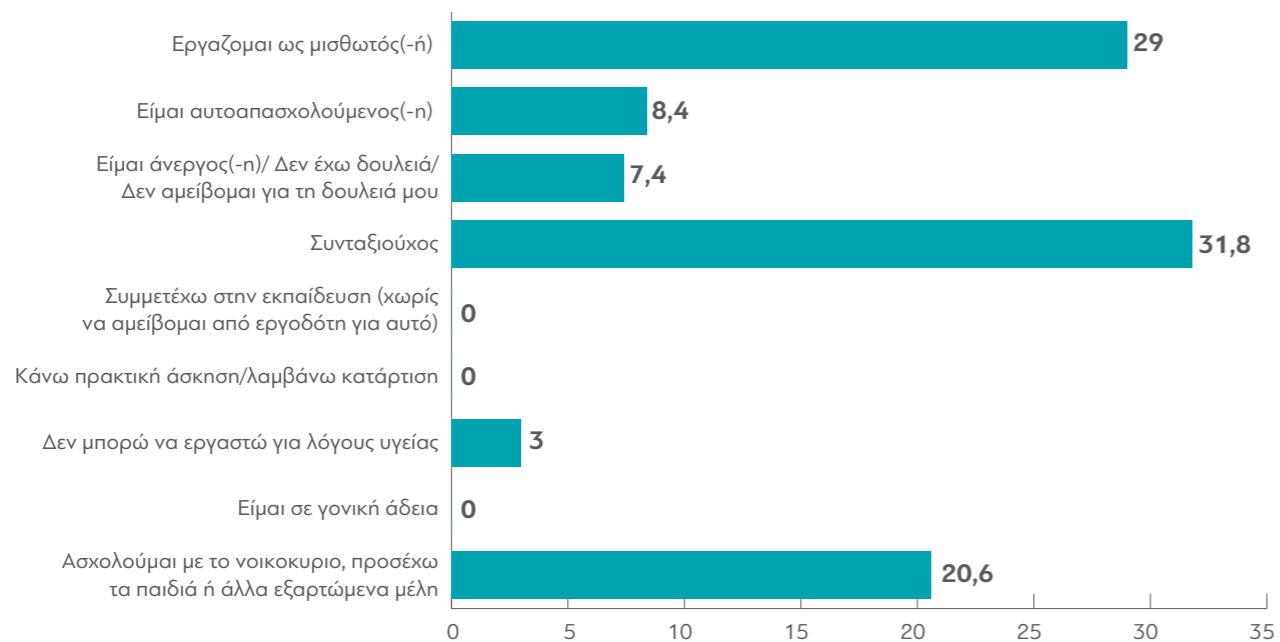
	ΜΕΧΡΙ ΚΑΙ ΓΥΜΝΑΣΙΟ	ΜΕ ΑΠΟΛΥΤΗΡΙΟ ΛΥΚΕΙΟΥ	ΙΕΚ, ΚΕΚ	ΑΕΙ/ΤΕΙ	MASTER/ ΔΙΔΑΚΤΟΡΙΚΟ
Πολύ σημαντικό	50	57,3	66,9	54,6	53,5
Μάλλον σημαντικό	23,5	36	21	33,1	32,4
Μάλλον ασήμαντο	23,1	5,4	10	11,6	9,8
Πολύ ασήμαντο	3,4	1,3	2	0,7	4,3

22. Ποιες από τις παρακάτω καταστάσεις ισχύουν για σας τον τελευταίο μήνα; Παρακαλώ τσεκάρτε όλες επιλογές ισχύουν

(Q14_A)



Στην αντίστοιχη ερώτηση οι γονείς απάντησαν:



Πίνακας Q14_A: Ποιες από τις παρακάτω καταστάσεις ισχύουν για σας τον τελευταίο μήνα; Παρακαλώ τσεκάρτε όλες επιλογές ισχύουν

	ΣΥΝΟΛΟ	ΑΝΔΡΑΣ	ΓΥΝΑΙΚΑ	18-24	25-35
1. Εργάζομαι ως μισθωτός(-n)	40,5	46,7	33,9	20,4	50,6
2. Είμαι αυτοαπασχολούμενος(-n)	13,1	15,5	10,6	7,5	15,9
3. Είμαι άνεργος(-n) / δεν έχω δουλειά / δεν αμείβομαι για τη δουλειά μου	30,6	23,7	37,8	26,7	32,5
4. Σπουδάζω σε κάποια βαθμίδα εκπαίδευσης (χωρίς να αμείβομαι για αυτό)	32,5	33,6	31,4	72,3	12,5
5. Κάνω πρακτική άσκηση / λαμβάνω κατάρτιση στην Ελλάδα	3,1	2,3	3,9	6,1	1,6
6. Δεν μπορώ να εργαστώ για λόγους υγείας	1,3	1,5	1	2,6	0,7
7. Κάνω την (υποχρεωτική) στρατιωτική μου θητεία	0,6	1,2	0	1,2	0,3
8. Είμαι σε γονική άδεια	0,6	0,5	0,8	0,4	0,8
9. Ασχολούμαι με το νοικοκυριό, προσέχω τα παιδιά ή άλλα εξαρτώμενα μέλη	8	1,7	14,7	2,8	10,7
10. Άλλο	4,3	4,6	3,9	4,6	4,1

	ΑΤΤΙΚΗ	ΣΤΕΡΕΑ ΕΛΛΑΔΑ	ΚΕΝΤΡΙΚΗ ΜΑΚΕΔΟΝΙΑ	ΚΡΗΤΗ	ΑΝ. ΜΑΚΕΔΟΝΙΑ/ΘΡΑΚΗ	ΗΠΕΙΡΟΣ	ΙΟΝΙΟ	Β.ΑΙΓΑΙΟ
1. Εργάζομαι ως μισθωτός(-n)	44,9	35,6	33,6	45,4	45,6	21,7	58,3	54
2. Είμαι αυτοαπασχολούμενος(-n)	11,6	17,6	14,4	8,9	12,6	12,9	13,6	6
3. Είμαι άνεργος(-n) / δεν έχω δουλειά / δεν αμείβομαι για τη δουλειά μου	31,4	30,5	29,5	28,2	30,5	33,6	5	23,7
4. Σπουδάζω σε κάποια βαθμίδα εκπαίδευσης (χωρίς να αμείβομαι για αυτό)	31,1	26,7	37,3	37,5	20,7	51,7	37	28,1
5. Κάνω πρακτική άσκηση / λαμβάνω κατάρτιση στην Ελλάδα	3,3	3	3,8	0	0,6	5,9	3,1	1
6. Δεν μπορώ να εργαστώ για λόγους υγείας	1,8	0	0,8	0,2	0,6	5	0	0
7. Κάνω την (υποχρεωτική) στρατιωτική μου θητεία	0,3	0	0,5	1	4,1	1,2	0	0
8. Είμαι σε γονική άδεια	0,3	1	0,2	0	0,4	0	0	0
9. Ασχολούμαι με το νοικοκυριό, προσέχω τα παιδιά ή άλλα εξαρτώμενα μέλη	5	11,4	12	9	12,2	3,4	6,1	1,1
10. Άλλο	3,3	9,1	5,8	5,2	2,3	19,2	0	0

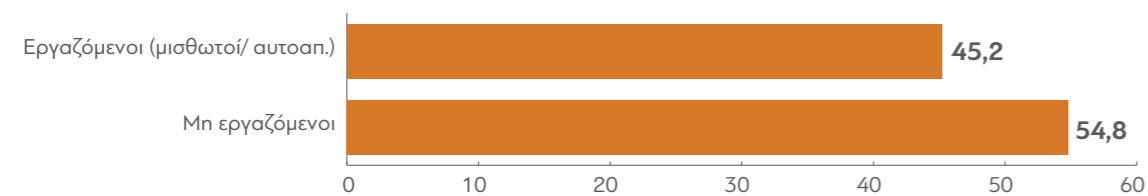
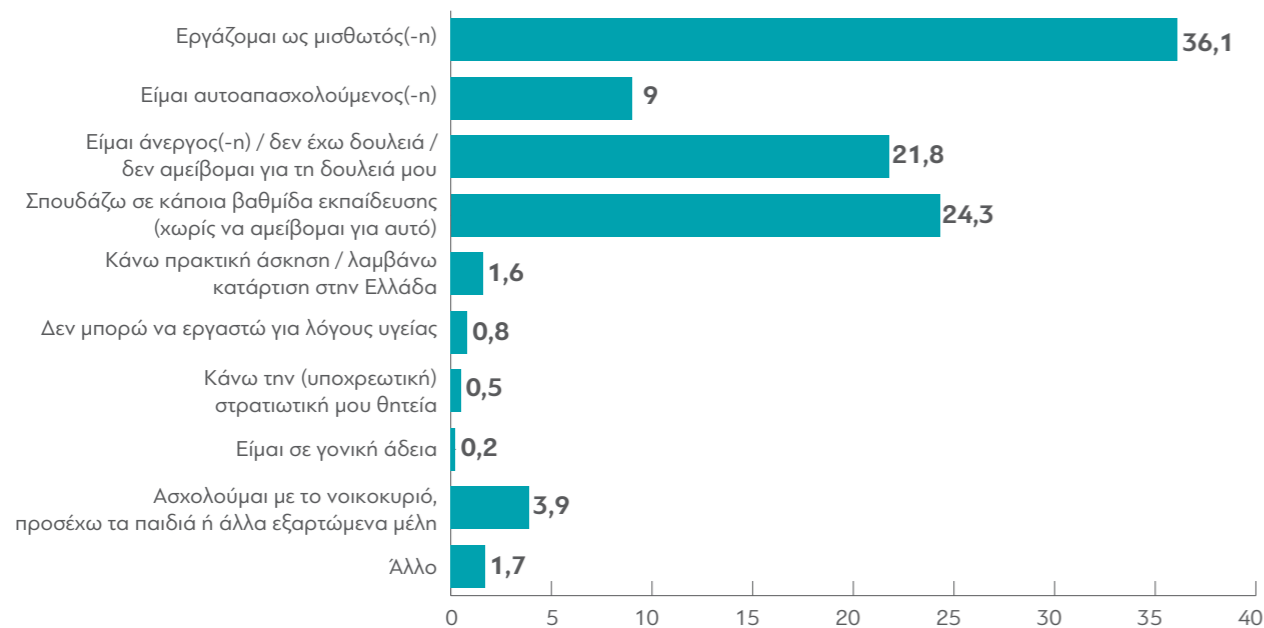
	ΠΕΛΟΠΟΝΝΗΣΟΣ	Ν.ΑΙΓΑΙΟ	ΘΕΣΣΑΛΙΑ	ΔΥΤ. ΕΛΛΑΔΑ	ΔΥΤ. ΜΑΚΕΔΟΝΙΑ	ΝΗΣΙΑ	ΑΝ. & ΔΥΤ. ΜΑΚΕΔΟΝΙΑ/ΘΡΑΚΗ
1. Εργάζομαι ως μισθωτός(-n)	50,1	29	27,6	40,4	34	43,6	42,1
2. Είμαι αυτοαπασχολούμενος(-n)	17,8	11,4	10,6	19,9	16,8	10,5	13,9
3. Είμαι άνεργος(-n) / δεν έχω δουλειά / δεν αμείβομαι για τη δουλειά μου	26,8	42,2	43,3	26,2	22,8	27,3	28,2
4. Σπουδάζω σε κάποια βαθμίδα εκπαίδευσης (χωρίς να αμείβομαι για αυτό)	27,2	37,2	33,3	33,7	22,3	34,6	21,2
5. Κάνω πρακτική άσκηση / λαμβάνω κατάρτιση στην Ελλάδα	5,6	0	2,3	1,6	11,5	1,1	3,8
6. Δεν μπορώ να εργαστώ για λόγους υγείας	0	5,1	0	1,9	0	2,4	0,4
7. Κάνω την (υποχρεωτική) στρατιωτική μου θητεία	0	0	1,3	0	0	0	2,9
8. Είμαι σε γονική άδεια	0,9	5,1	2,9	0,3	0	2,4	0,3
9. Ασχολούμαι με το νοικοκυριό, προσέχω τα παιδιά ή άλλα εξαρτώμενα μέλη	13	19,6	11,1	0,8	8,2	10,9	11
10. Άλλο	1,7	2,8	4,3	2,6	0	1,3	1,6

	ΕΡΓΑΖΟΜΕΝΟΙ (ΜΙΣΘΩΤΟΙ/ΑΥΤΟΑΠ.)	ΜΗ ΕΡΓΑΖΟΜΕΝΟΙ	ΜΙΣΘΩΤΟΙ	ΑΥΤΟΑΠΑΣΧΟΛΟΥΜΕΝΟΙ	ΕΙΜΑΙ ΑΝΕΡΓΟΣ(-Η)/ ΔΕΝ ΕΧΩ ΔΟΥΛΕΙΑ
1. Εργάζομαι ως μισθωτός(-η)	81,6	6,6	100	7,9	3,5
2. Είμαι αυτοαπασχολούμενος(-η)	24,2	3,9	5,3	100	5,1
3. Είμαι άνεργος(-η) / δεν έχω δουλειά / δεν αμείβομαι για τη δουλειά μου	2,5	53,7	1,2	7,7	100
4. Σπουδάζω σε κάποια βαθμίδα εκπαίδευσης (χωρίς να αμείβομαι για αυτό)	8,6	52,2	8,6	8,6	15,2
5. Κάνω πρακτική άσκηση / λαμβάνω κατάρτιση στην Ελλάδα	1,3	4,5	1,4	0,9	0,8
6. Δεν μπορώ να εργαστώ για λόγους υγείας	0	2,4	0	0	1,1
7. Κάνω την (υποχρεωτική) στρατιωτική μου θητεία	0	1,1	0	0	0
8. Είμαι σε γονική άδεια	0,4	0,9	0,3	0,7	0,1
9. Ασχολούμαι με το νοικοκυριό, προσέχω τα παιδιά ή άλλα εξαρτώμενα μέλη	2,8	12,3	2,8	2,9	12,2
10. Άλλο	0,8	7,1	0,4	2,4	5,8

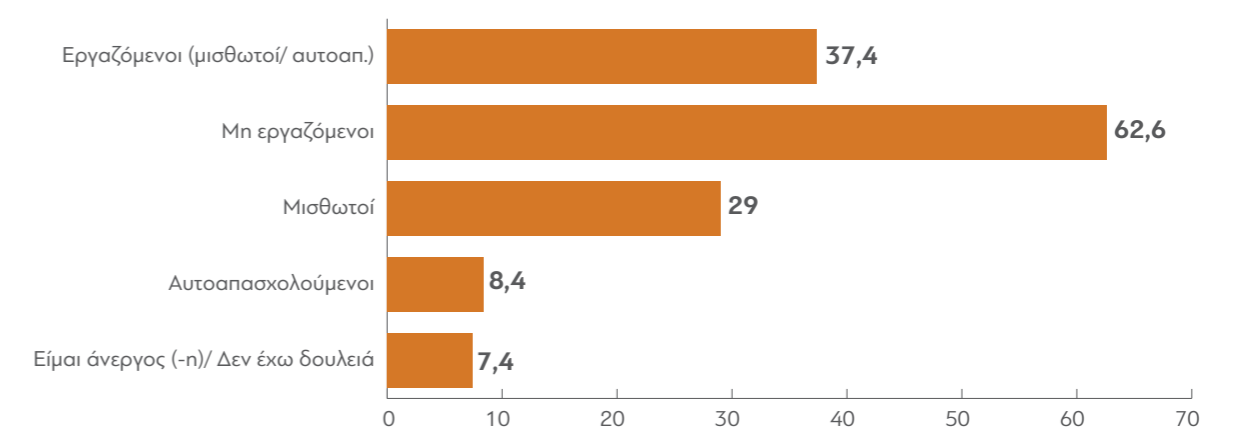
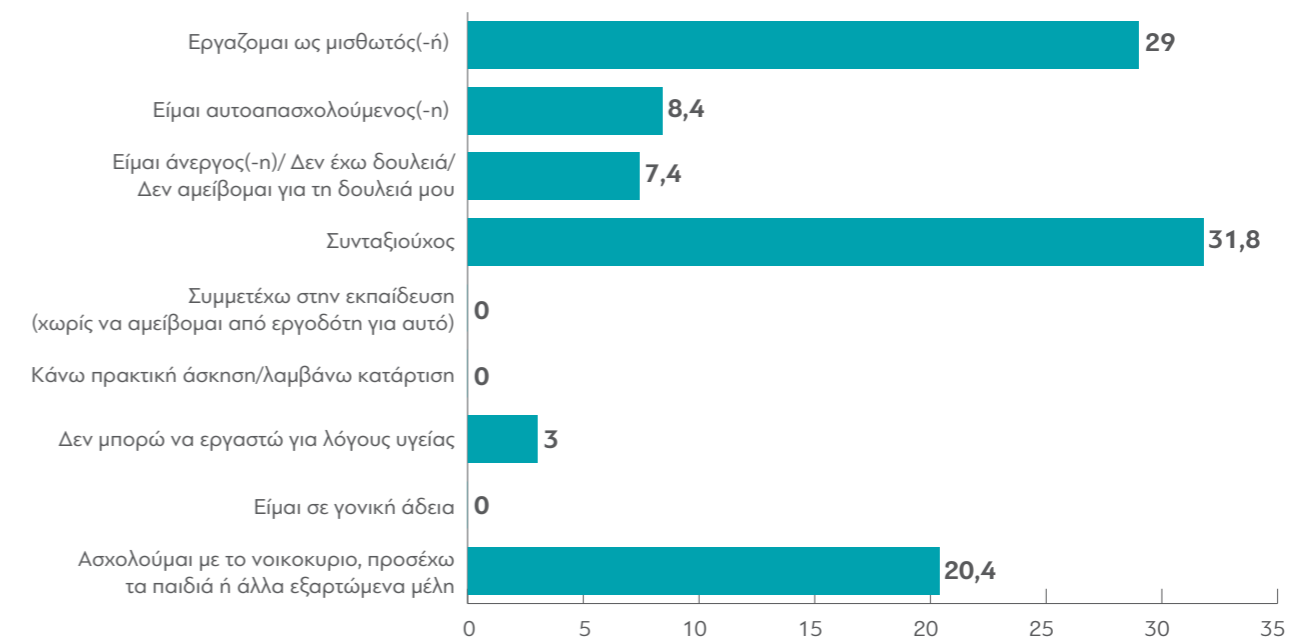
	ΜΕΧΡΙ ΚΑΙ ΓΥΜΝΑΣΙΟ	ΜΕ ΑΠΟΛΥΤΗΡΙΟ ΛΥΚΕΙΟΥ	ΙΕΚ, ΚΕΚ	ΑΕΙ/ΤΕΙ	MASTER/ ΔΙΔΑΚΤΟΡΙΚΟ
1. Εργάζομαι ως μισθωτός(-η)	38,5	34,7	43,6	51,6	55
2. Είμαι αυτοαπασχολούμενος(-η)	7,6	10,8	10,2	20	20,5
3. Είμαι άνεργος(-η) / δεν έχω δουλειά / δεν αμείβομαι για τη δουλειά μου	45,1	28,7	42	28,1	23,9
4. Σπουδάζω σε κάποια βαθμίδα εκπαίδευσης (χωρίς να αμείβομαι για αυτό)	9,6	47,6	10,4	13	10,3
5. Κάνω πρακτική άσκηση / λαμβάνω κατάρτιση στην Ελλάδα	8,1	3,2	2,3	2,5	1,8
6. Δεν μπορώ να εργαστώ για λόγους υγείας	3,4	1,7	0,8	0,3	0,4
7. Κάνω την (υποχρεωτική) στρατιωτική μου θητεία	0	0,3	0,6	1,4	0
8. Είμαι σε γονική άδεια	0	0,4	0,5	1	2,8
9. Ασχολούμαι με το νοικοκυριό, προσέχω τα παιδιά ή άλλα εξαρτώμενα μέλη	19,7	6	16,6	7,6	4,4
10. Άλλο	6,5	4,1	9,8	1,9	3,1

23. Και ποια από τις παρακάτω καταστάσεις περιγράφει καλύτερα τη δική σας περίπτωση τον τελευταίο μήνα; Παρακαλώ τσεκάρετε μία μόνο επιλογή.

(Q14_B)



Στην ίδια ερώτηση οι γονείς απάντησαν:



Πίνακας Q14_B: Και ποια από τις παρακάτω καταστάσεις περιγράφει καλύτερα τη δική σας περίπτωση τον τελευταίο μήνα? Παρακαλώ τσεκάρτε μία μόνο επιλογή

	ΣΥΝΟΛΟ	ΑΝΔΡΑΣ	ΓΥΝΑΙΚΑ	18-24	25-35
1. Εργάζομαι ως μισθωτός(-n)	36,1	41,6	30,3	12,5	48
2. Είμαι αυτοαπασχολούμενος(-n)	9	11	7	3,6	11,8
3. Είμαι άνεργος(-n) / δεν έχω δουλειά / δεν αμείβομαι για τη δουλειά μου	21,8	16,9	26,9	12,8	26,3
4. Σπουδάζω σε κάποια βαθμίδα εκπαίδευσης (χωρίς να αμείβομαι για αυτό)	24,3	24,5	24,2	61,7	5,6
5. Κάνω πρακτική άσκηση / λαμβάνω κατάρτιση στην Ελλάδα	1,6	1,6	1,6	3,4	0,7
6. Δεν μπορώ να εργαστώ για λόγους υγείας	0,8	1,2	0,5	1,3	0,6
7. Κάνω την (υποχρεωτική) στρατιωτική μου θητεία	0,5	1	0	1,2	0,2
8. Είμαι σε γονική άδεια	0,2	0	0,4	0	0,3
9. Ασχολούμαι με το νοικοκυριό, προσέχω τα παιδιά ή άλλα εξαρτώμενα μέλη	3,9	0,1	7,9	1,2	5,2
10. Άλλο	1,7	2,1	1,2	2,4	1,3

	ΑΤΤΙΚΗ	ΣΤΕΡΕΑ ΕΛΛΑΔΑ	ΚΕΝΤΡΙΚΗ ΜΑΚΕΔΟΝΙΑ	ΚΡΗΤΗ	ΑΝ. ΜΑΚΕΔΟΝΙΑ/ΘΡΑΚΗ	ΗΠΕΙΡΟΣ	ΙΟΝΙΟ	Β.ΑΙΓΑΙΟ
1. Εργάζομαι ως μισθωτός(-n)	40,8	24,1	29,3	39,4	40,9	11,2	50,7	44,3
2. Είμαι αυτοαπασχολούμενος(-n)	6,7	16,1	11,7	5,8	10	11	8,5	6
3. Είμαι άνεργος(-n) / δεν έχω δουλειά / δεν αμείβομαι για τη δουλειά μου	24,3	23,6	21,1	21,1	14,4	21,8	3,5	22,7
4. Σπουδάζω σε κάποια βαθμίδα εκπαίδευσης (χωρίς να αμείβομαι για αυτό)	20,8	20	27,9	24,3	19,2	49,8	28	26
5. Κάνω πρακτική άσκηση / λαμβάνω κατάρτιση στην Ελλάδα	1,6	3	2,4	0	0,6	0	3,1	1
6. Δεν μπορώ να εργαστώ για λόγους υγείας	0,9	0	0,3	0,2	0	5	0	0
7. Κάνω την (υποχρεωτική) στρατιωτική μου θητεία	0,3	0	0,5	1	4,1	1,2	0	0
8. Είμαι σε γονική άδεια	0,3	0,5	0,2	0	0,4	0	0	0
9. Ασχολούμαι με το νοικοκυριό, προσέχω τα παιδιά ή άλλα εξαρτώμενα μέλη	2,1	9,5	5,2	7,1	9,6	0	6,1	0
10. Άλλο	2,3	3,2	1,4	1,1	0,8	0	0	0

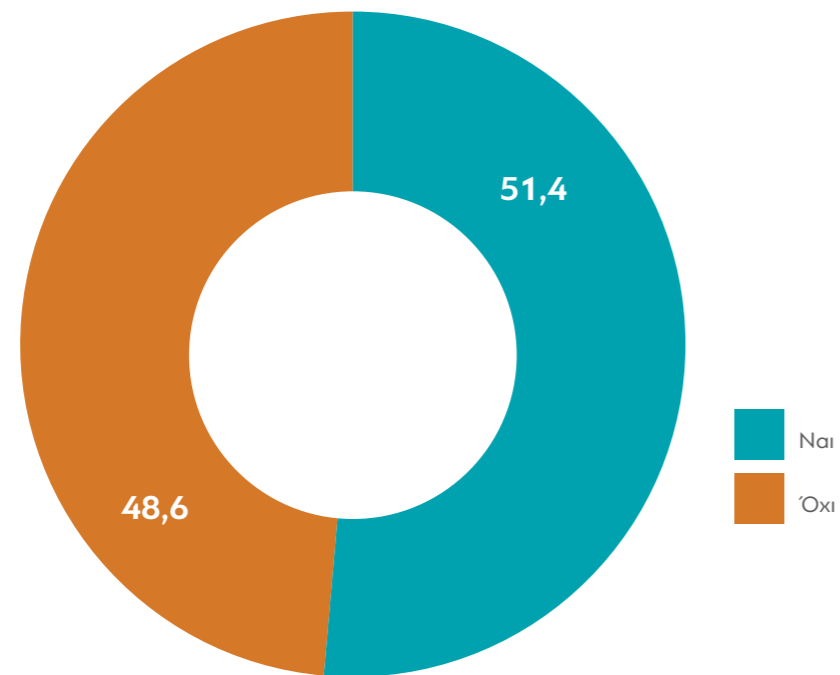
	ΠΕΛΟΠΟΝΝΗΣΟΣ	Ν.ΑΙΓΑΙΟ	ΘΕΣΣΑΛΙΑ	ΔΥΤ. ΕΛΛΑΔΑ	ΔΥΤ. ΜΑΚΕΔΟΝΙΑ	ΝΗΣΙΑ	ΑΝ. & ΔΥΤ. ΜΑΚΕΔΟΝΙΑ/ΘΡΑΚΗ
1. Εργάζομαι ως μισθωτός(-n)	48,2	29	24,5	40,1	34	38,9	38,8
2. Είμαι αυτοαπασχολούμενος(-n)	9,7	11,4	7,4	11,4	13,1	9,1	10,9
3. Είμαι άνεργος(-n) / δεν έχω δουλειά / δεν αμείβομαι για τη δουλειά μου	19,7	16,4	28,5	16,6	22,8	14,8	16,9
4. Σπουδάζω σε κάποια βαθμίδα εκπαίδευσης (χωρίς να αμείβομαι για αυτό)	17,5	30,6	31,9	26,9	18,6	28,6	19
5. Κάνω πρακτική άσκηση / λαμβάνω κατάρτιση στην Ελλάδα	0	0	1,3	0	11,5	1,1	3,8
6. Δεν μπορώ να εργαστώ για λόγους υγείας	0	5,1	0	1,9	0	2,4	0
7. Κάνω την (υποχρεωτική) στρατιωτική μου θητεία	0	0	0	0	0	0	2,9
8. Είμαι σε γονική άδεια	0	0	0	0	0	0	0,3
9. Ασχολούμαι με το νοικοκυριό, προσέχω τα παιδιά ή άλλα εξαρτώμενα μέλη	4,8	7,6	3,8	0,5	0	5,1	6,7
10. Άλλο	0	0	2,7	2,6	0	0	0,6

	ΕΡΓΑΖΟΜΕΝΟΙ (ΜΙΣΘΩΤΟΙ/ΑΥΤΟΑΠ.)	ΜΗ ΕΡΓΑΖΟΜΕΝΟΙ	ΜΙΣΘΩΤΟΙ	ΑΥΤΟΑΠΑΣΧΟΛΟΥΜΕΝΟΙ	ΕΙΜΑΙ ΑΝΕΡΓΟΣ(-Η)/ ΔΕΝ ΕΧΩ ΔΟΥΛΕΙΑ
1. Εργάζομαι ως μισθωτός(-n)	80	0	100	0	0
2. Είμαι αυτοαπασχολούμενος(-n)	20	0	0	100	0
3. Είμαι άνεργος(-n) / δεν έχω δουλειά / δεν αμείβομαι για τη δουλειά μου	0	39,7	0	0	100
4. Σπουδάζω σε κάποια βαθμίδα εκπαίδευσης (χωρίς να αμείβομαι για αυτό)	0	44,4	0	0	0
5. Κάνω πρακτική άσκηση / λαμβάνω κατάρτιση στην Ελλάδα	0	2,9	0	0	0
6. Δεν μπορώ να εργαστώ για λόγους υγείας	0	1,5	0	0	0
7. Κάνω την (υποχρεωτική) στρατιωτική μου θητεία	0	0,9	0	0	0
8. Είμαι σε γονική άδεια	0	0,4	0	0	0
9. Ασχολούμαι με το νοικοκυριό, προσέχω τα παιδιά ή άλλα εξαρτώμενα μέλη	0	7,1	0	0	0
10. Άλλο	0	3,1	0	0	0

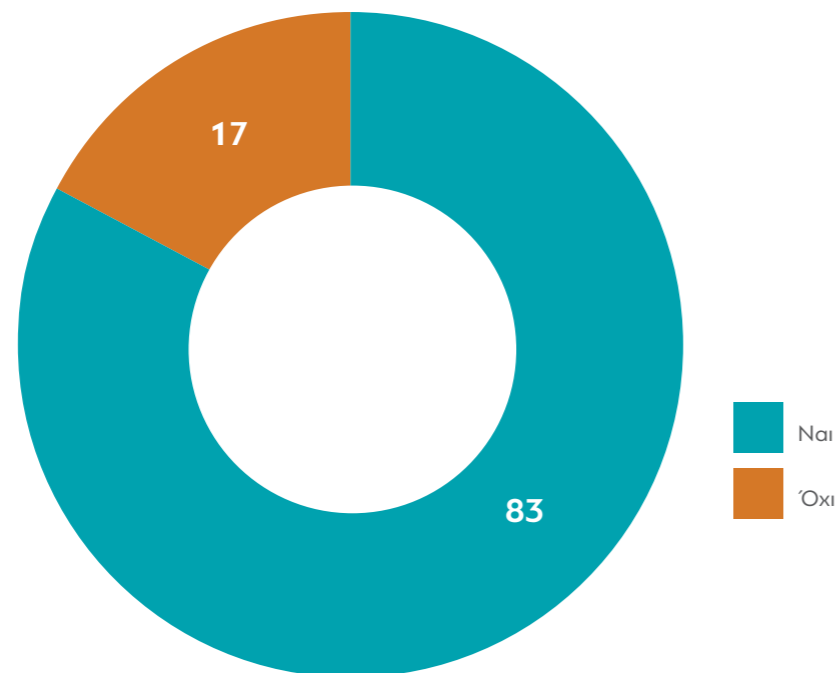
	ΜΕΧΡΙ ΚΑΙ ΓΥΜΝΑΣΙΟ	ΜΕ ΑΠΟΛΥΤΗΡΙΟ ΛΥΚΕΙΟΥ	ΙΕΚ, ΚΕΚ	ΑΕΙ/ΤΕΙ	MASTER/ ΔΙΔΑΚΤΟΡΙΚΟ
1. Εργάζομαι ως μισθωτός(-n)	32,1	29,7	40,5	48,4	51,9
2. Είμαι αυτοαπασχολούμενος(-n)	7,6	6,6	7,9	15	15,2
3. Είμαι άνεργος(-n) / δεν έχω δουλειά / δεν αμείβομαι για τη δουλειά μου	33	17,5	35,4	24,1	20,8
4. Σπουδάζω σε κάποια βαθμίδα εκπαίδευσης (χωρίς να αμείβομαι για αυτό)	9,6	37,7	3,8	6,1	5,4
5. Κάνω πρακτική άσκηση / λαμβάνω κατάρτιση στην Ελλάδα	4,6	1,7	0,7	1,2	1,4
6. Δεν μπορώ να εργαστώ για λόγους υγείας	3,4	1	0,5	0,1	0,4
7. Κάνω την (υποχρεωτική) στρατιωτική μου θητεία	0	0,3	0,6	1,1	0
8. Είμαι σε γονική άδεια	0	0	0,5	0,3	2,2
9. Ασχολούμαι με το νοικοκυριό, προσέχω τα παιδιά ή άλλα εξαρτώμενα μέλη	9,6	3,8	5,9	2,5	1,3
10. Άλλο	0	1,6	4,2	1	1,4

24. Είχατε ποτέ μισθωτή εργασία για περισσότερο από ένα χρόνο;

(Q14_C)



Στην ίδια ερώτηση οι γονείς απάντησαν:



Πίνακας Q14_C: Είχατε ποτέ μισθωτή εργασία για περισσότερο από ένα χρόνο;

	ΣΥΝΟΛΟ	ΑΝΔΡΑΣ	ΓΥΝΑΙΚΑ	18-24	25-35
Ναι	51,4	52,6	50,3	17,5	68,5
Όχι	48,6	47,4	49,7	82,5	31,5

	ΑΤΤΙΚΗ	ΣΤΕΡΕΑ ΕΛΛΑΔΑ	ΚΕΝΤΡΙΚΗ ΜΑΚΕΔΟΝΙΑ	ΚΡΗΤΗ	ΑΝ. ΜΑΚΕΔΟΝΙΑ/ΘΡΑΚΗ	ΗΠΕΙΡΟΣ	ΙΟΝΙΟ	Β.ΑΙΓΑΙΟ
Ναι	56,5	50,7	45,5	49,8	70,9	37,1	52,5	48,9
Όχι	43,5	49,3	54,5	50,2	29,1	62,9	47,5	51,1

	ΠΕΛΟΠΟΝΝΗΣΟΣ	Ν.ΑΙΓΑΙΟ	ΘΕΣΣΑΛΙΑ	ΔΥΤ. ΕΛΛΑΔΑ	ΔΥΤ. ΜΑΚΕΔΟΝΙΑ	ΝΗΣΙΑ	ΑΝ. & ΔΥΤ. ΜΑΚΕΔΟΝΙΑ/ΘΡΑΚΗ
Ναι	50,8	55,1	39,7	42,9	44	52,7	62,9
Όχι	49,2	44,9	60,3	57,1	56	47,3	37,1

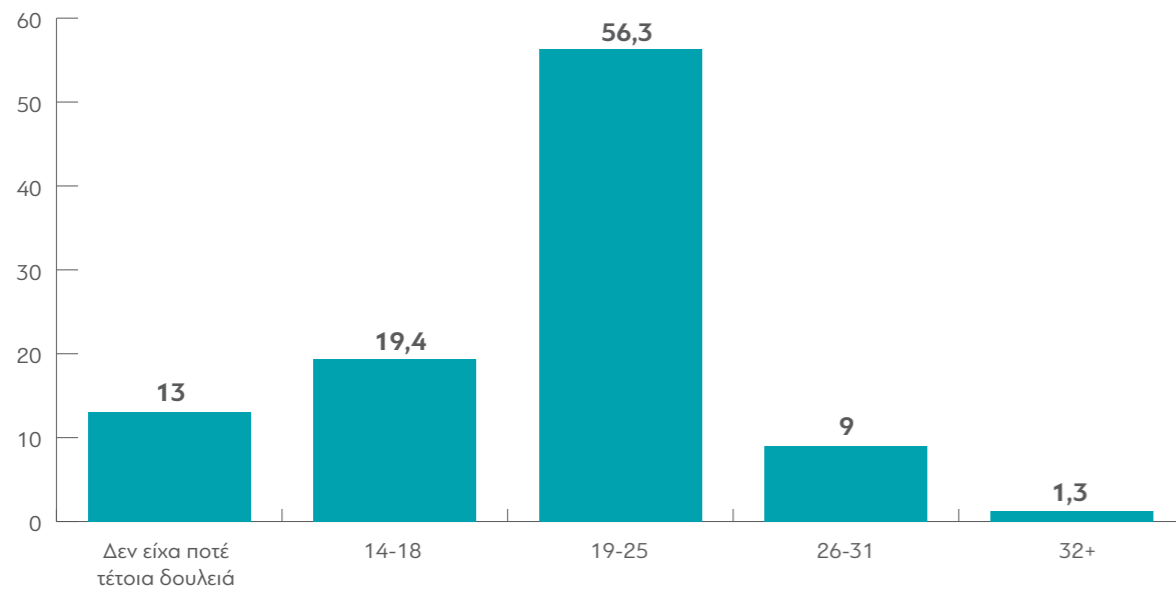
	ΕΡΓΑΖΟΜΕΝΟΙ (ΜΙΣΘΩΤΟΙ/ΑΥΤΟΑΠ.)	ΜΗ ΕΡΓΑΖΟΜΕΝΟΙ	ΜΙΣΘΩΤΟΙ	ΑΥΤΟΑΠΑΣΧΟΛΟΥΜΕΝΟΙ	ΕΙΜΑΙ ΑΝΕΡΓΟΣ(-Η)/ ΔΕΝ ΕΧΩ ΔΟΥΛΕΙΑ
Ναι	75,7	31,5	81,8	51,4	45,5
Όχι	24,3	68,5	18,2	48,6	54,5

	ΜΕΧΡΙ ΚΑΙ ΓΥΜΝΑΣΙΟ	ΜΕ ΑΠΟΛΥΤΗΡΙΟ ΛΥΚΕΙΟΥ	ΙΕΚ, ΚΕΚ	ΑΕΙ/ΤΕΙ	MASTER/ ΔΙΔΑΚΤΟΡΙΚΟ
Ναι	59,5	40,3	76,4	63,3	69,4
Όχι	40,5	59,7	23,6	36,7	30,6

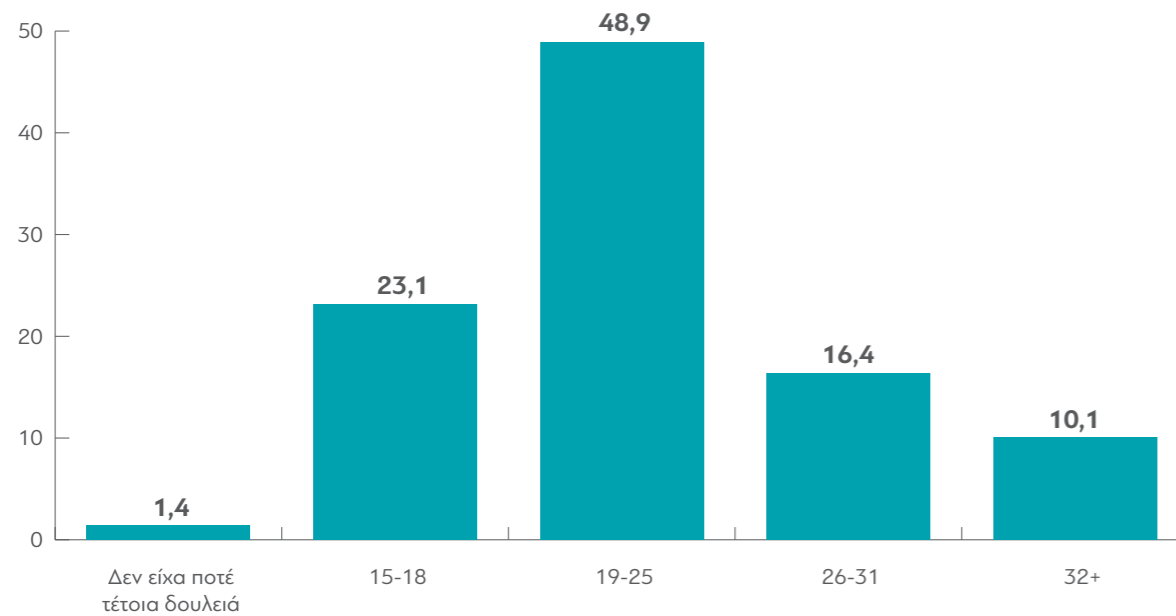
25. Πόσων χρονών ήσασταν όταν αποκτήσατε για πρώτη φορά δουλειά που σας προσέφερε αρκετά χρήματα για να είστε οικονομικά ανεξάρτητος(-η);

(Q14_D)

(απαντούν μόνο όσοι απάντησαν «ναι» στην προηγούμενη ερώτηση)



Στην ίδια ερώτηση οι γονείς απάντησαν:



Πίνακας Q14_D: Πόσων χρονών ήσασταν όταν αποκτήσατε για πρώτη φορά δουλειά που σας προσέφερε αρκετά χρήματα για να είστε οικονομικά ανεξάρτητος(-η); (απαντούν μόνο όσοι απάντησαν «ναι» στην προηγούμενη ερώτηση)

	ΣΥΝΟΛΟ	ΑΝΔΡΑΣ	ΓΥΝΑΙΚΑ	18-24	25-35
Δεν είχα ποτέ τέτοια δουλειά	13	11,6	14,6	38,4	9,8
14	1,2	1,2	1,2	0,5	1,3
15	1,2	1,5	0,8	0	1,3
16	1,4	1,3	1,5	3,6	1,1
17	5	7,4	2,4	5,4	5
18	10,6	10,1	11,1	12,8	10,3
19	10,9	11,6	10	9,9	11
20	8,2	9,2	7,2	14,7	7,4
21	6,5	6,9	6	8,7	6,2
22	9,4	5,6	13,7	2,5	10,3
23	6,1	3,3	9,2	1,1	6,7
24	8	8,2	7,7	0	9
25	7,2	6,9	7,5	0	8,1
26	3,3	4	2,5	0	3,7
27	3,5	4,4	2,4	0	3,9
28	1,6	2,6	0,6	0	1,8
29	0,5	0,3	0,8	0	0,6
30	0,9	1,5	0,3	0	1
31	0,2	0,2	0,1	0	0,2
32	0,5	0,7	0,3	0	0,6
33	0,7	1,4	0	2,4	0,5
34	0,1	0,3	0	0	0,2

	ΑΤΤΙΚΗ	ΣΤΕΡΕΑ ΕΛΛΑΔΑ	ΚΕΝΤΡΙΚΗ ΜΑΚΕΔΟΝΙΑ	ΚΡΗΤΗ	ΑΝ. ΜΑΚΕΔΟΝΙΑ/ΘΡΑΚΗ	ΗΠΕΙΡΟΣ	ΙΟΝΙΟ	Β.ΑΙΓΑΙΟ
Δεν είχα ποτέ τέτοια δουλειά	13,8	6,1	11,1	15,8	18,9	6,1	33,3	9,9
14	0,8	0	3,5	0	0	2,6	0	0
15	0,3	0	0	0	8,4	0	0	0
16	1,6	0	0	2,2	4,8	0	4,9	0
17	3,6	0	8,5	13,6	4,9	13,4	0	0
18	7,2	33,4	8,2	0	7,3	2,5	30,9	9,2
19	10,4	10	10,6	4,9	9	0	0	16,2
20	10,4	8,4	10,7	3,5	11,1	26,7	5,1	1,2
21	8,4	2	9,1	3,1	6,3	0	0	0
22	8,1	3,7	7,6	1,4	17,9	0	0	28,2
23	7,9	17,2	2,6	14	0,6	6,7	2,8	0
24	6,4	6	4,2	27,2	4,1	12,5	11,6	9,5
25	8,1	4,4	12	9,9	2,4	5,7	3,9	5,8
26	4,8	1,4	2,3	0	1,6	1,3	4,7	20
27	3,7	0	4,8	1,2	1,2	6	0	0
28	1,6	1,4	0	0	1,3	3,2	0	0
29	0,4	0	1,7	0	0	0	0	0
30	2,1	0	0,4	0	0	0	0	0
31	0	0	0,4	0	0	0	0	0
32	0,3	0	2,3	0	0	0	2,8	0
33	0	5,9	0	3,2	0	13,4	0	0
34	0,4	0	0	0	0	0	0	0

	ΠΕΛΟΠΟΝΝΗΣΟΣ	Ν.ΑΙΓΑΙΟ	ΘΕΣΣΑΛΙΑ	ΔΥΤ. ΕΛΛΑΔΑ	ΔΥΤ. ΜΑΚΕΔΟΝΙΑ	ΝΗΣΙΑ	ΑΝ. & ΔΥΤ. ΜΑΚΕΔΟΝΙΑ/ΘΡΑΚΗ
Δεν είχα ποτέ τέτοια δουλειά	2,9	10,8	11,6	8,2	33,6	16,4	22
14	0	9,3	0	0	0	4,5	0
15	0	9,3	2,3	0	0	4,5	6,7
16	0	0	0,9	2,7	0	1,3	3,8
17	11,2	0	1,1	4,4	0	0	3,9
18	15,4	18,6	17,1	21,1	11,9	19,3	8,3
19	6,3	14,5	34,5	13,1	7,4	11,2	8,7
20	0	5,2	2,1	0	0	4,1	8,8
21	0	0	0	12,5	11,9	0	7,5
22	23	13,9	11,6	7,7	17,6	14	17,8
23	1,8	2	1,6	6,5	0	1,7	0,5
24	15,5	9,3	5,1	10,9	1,7	10	3,6
25	0,7	0	4,1	5,3	14,3	2,5	4,9
26	0	1,2	2,3	2,7	1,7	7	1,6
27	8,3	4,1	4,4	3,8	0	2	0,9
28	13	0	1,1	1,1	0	0	1,1
29	0	2	0	0	0	1	0
30	0	0	0	0	0	0	0
31	1,9	0	0	0	0	0	0
32	0	0	0	0	0	0,7	0
33	0	0	0	0	0	0	0
34	0	0	0	0	0	0	0

	ΕΡΓΑΖΟΜΕΝΟΙ (ΜΙΣΘΩΤΟΙ/ΑΥΤΟΑΠ.)	ΜΗ ΕΡΓΑΖΟΜΕΝΟΙ	ΜΙΣΘΩΤΟΙ	ΑΥΤΟΑΠΑΣΧΟΛΟΥΜΕΝΟΙ	ΕΙΜΑΙ ΑΝΕΡΓΟΣ(-Η)/ ΔΕΝ ΕΧΩ ΔΟΥΛΕΙΑ
Δεν είχα ποτέ τέτοια δουλειά	10,1	18,8	8,5	20,4	17,5
14	1	1,7	1,1	0	2,7
15	1,2	1,1	1,4	0	0,5
16	0,9	2,5	1	0	2,4
17	6,2	2,7	5,5	10,5	2,1
18	10,8	10,1	10,8	10,6	4,9
19	11,4	9,8	11,6	10,4	9,6
20	8,1	8,5	7,7	10,8	7,1
21	5,1	9,2	5,6	1,4	9,6
22	9,3	9,7	9,7	6,7	11,8
23	6,8	4,5	7,8	0,7	4,6
24	6,8	10,3	7,2	4,6	10,5
25	7,1	7,3	7,1	7,4	11,8
26	4,2	1,4	4,5	2,5	1,9
27	4,6	1,2	5	2,1	1,3
28	2,1	0,6	2,4	0,4	1
29	0,6	0,2	0,2	3,5	0,4
30	1,3	0,1	1,4	1,2	0
31	0,2	0	0,2	0,7	0
32	0,7	0,2	0,8	0	0,3
33	1,1	0	0,3	6,1	0
34	0,2	0	0,3	0	0

	ΜΕΧΡΙ ΚΑΙ ΓΥΜΝΑΣΙΟ	ΜΕ ΑΠΟΛΥΤΗΡΙΟ ΛΥΚΕΙΟΥ	ΙΕΚ, ΚΕΚ	ΑΕΙ/ΤΕΙ	MASTER/ ΔΙΔΑΚΤΟΡΙΚΟ
Δεν είχα ποτέ τέτοια δουλειά	8,1	11,8	19,4	13,1	6,8
14	17,7	0,7	0	0,2	0
15	7,9	1,2	0,6	0,4	0
16	0	2,1	1,3	0,9	0
17	11,1	8,9	0,9	0,8	1,5
18	8,6	13,9	10	6,2	8,9
19	7,2	16,2	13,9	2,7	2,1
20	4,9	9,5	8	7,9	2,3
21	4,9	7,5	6,1	5,7	4,1
22	12,9	8,3	8	11,4	10
23	9,8	4,4	6,6	7,4	7,5
24	0	4,1	12,8	11,6	15,2
25	0	3,2	6,7	13,6	15,4
26	0	1,5	0	7,2	12,2
27	7	1,5	3,3	5,6	6,7
28	0	1,2	1,5	2,3	4,1
29	0	0,6	0	0,7	1
30	0	1,5	0	0,5	2,3
31	0	0	0	0,5	0
32	0	0,8	0	0,6	0
33	0	1,2	0	0,7	0
34	0	0	0,9	0	0

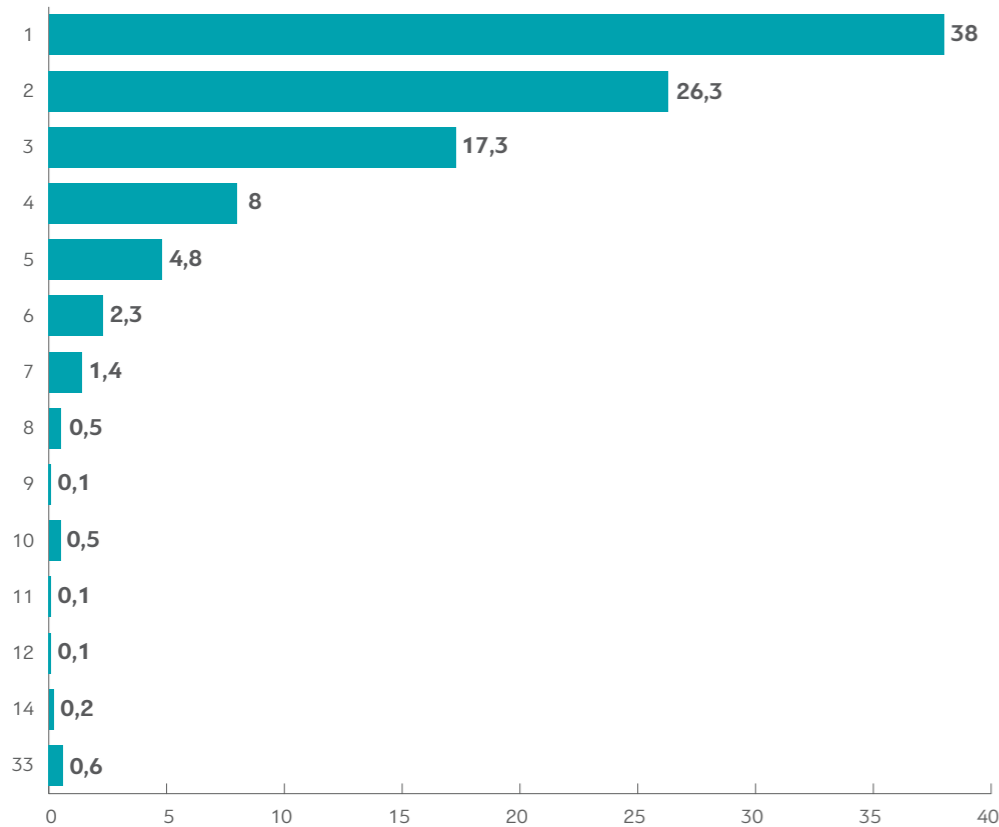
26. Πόσες διαφορετικές θέσεις εργασίας είχατε τα τελευταία 5 χρόνια; Παρακαλώ γράψτε τον αριθμό των θέσεων εργασίας.

(Q14_E)

(απαντούν μόνο όσοι απάντησαν «ναι» στην ερώτηση Q14_C)

Μέσος αριθμός
θέσεων εργασίας

2,55



Πίνακας Q14_E: Πόσες διαφορετικές θέσεις εργασίας είχατε τα τελευταία 5 χρόνια; Παρακαλώ γράψτε τον αριθμό των θέσεων εργασίας. (απαντούν μόνο όσοι απάντησαν «ναι» στην ερώτηση Q14_C)

	ΣΥΝΟΛΟ	ΑΝΔΡΑΣ	ΓΥΝΑΙΚΑ	18-24	25-35
1	38	37,5	38,5	35,1	38,3
2	26,3	26,8	25,7	25,1	26,4
3	17,3	17,4	17,2	24,4	16,4
4	8	8,8	7	3,3	8,5
5	4,8	5	4,5	3,6	4,9
6	2,3	1,4	3,3	0,1	2,6
7	1,4	1,1	1,6	4,6	0,9
8	0,5	0,2	1	0	0,6
9	0,1	0,2	0,1	0	0,1
10	0,5	0,2	0,8	0	0,5
11	0,1	0,2	0	0	0,1
12	0,1	0,2	0	0	0,1
14	0,2	0	0,3	1,4	0
33	0,6	1,1	0	2,4	0,3

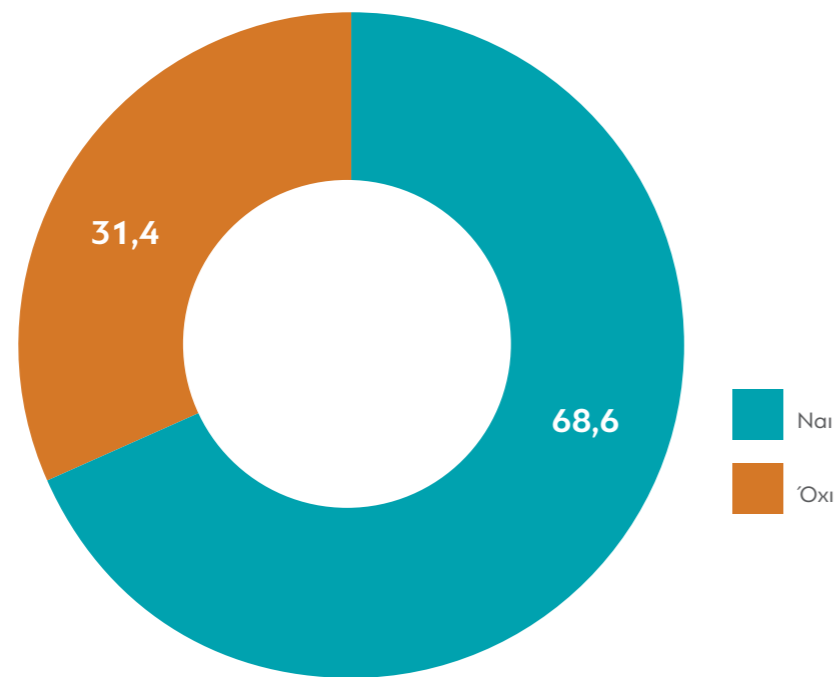
	ΑΤΤΙΚΗ	ΣΤΕΡΕΑ ΕΛΛΑΔΑ	ΚΕΝΤΡΙΚΗ ΜΑΚΕΔΟΝΙΑ	ΚΡΗΤΗ	ΑΝ. ΜΑΚΕΔΟΝΙΑ/ ΘΡΑΚΗ	ΗΠΕΙΡΟΣ	ΙΟΝΙΟ	Β.ΑΙΓΑΙΟ
1	36,7	28,9	50,7	38	27,3	25,5	67,6	48,3
2	25,1	4,6	21,8	30,2	45,6	22,6	22,6	26,2
3	17,1	29,6	15,9	16,6	17,8	16,6	0	17,3
4	10,1	15,2	5,3	9,3	5,6	3,2	0	8,3
5	5,7	8,4	1,8	0,5	0	0	9,8	0
6	1,7	6	3	2,3	0,3	14,7	0	0
7	2,4	0	0	0	3,4	1,8	0	0
8	1	0	0	2,2	0	0	0	0
9	0	0	0,6	0,8	0	0	0	0
10	0	1,4	0	0	0	2,3	0	0
11	0	0	0	0	0	0	0	0
12	0,2	0	0	0	0	0	0	0
14	0	0	1,1	0	0	0	0	0
33	0	5,9	0	0	0	13,4	0	0

	ΠΕΛΟΠΟΝΝΗΣΟΣ	Ν.ΑΙΓΑΙΟ	ΘΕΣΣΑΛΙΑ	ΔΥΤ. ΕΛΛΑΔΑ	ΔΥΤ. ΜΑΚΕΔΟΝΙΑ	ΝΗΣΙΑ	ΑΝ. & ΔΥΤ. ΜΑΚΕΔΟΝΙΑ/ ΘΡΑΚΗ
1	32,3	26,7	50,6	32,3	25	42,9	26,8
2	33,3	26,5	21,3	30,4	41,3	25,4	44,7
3	20,6	4	20,2	18,1	24,2	6,4	19,1
4	1,3	20,6	1,1	4,7	3,5	12,1	5,1
5	11,4	21,1	0	6,1	0	12,7	0
6	1,3	1,2	6,7	0	0	0,6	0,3
7	0	0	0	1,6	0	0	2,7
8	0	0	0	0	0	0	0
9	0	0	0	0	0	0	0
10	0	0	0	6,8	0	0	0
11	0	0	0	0	6	0	1,2
12	0	0	0	0	0	0	0
14	0	0	0	0	0	0	0
33	0	0	0	0	0	0	0

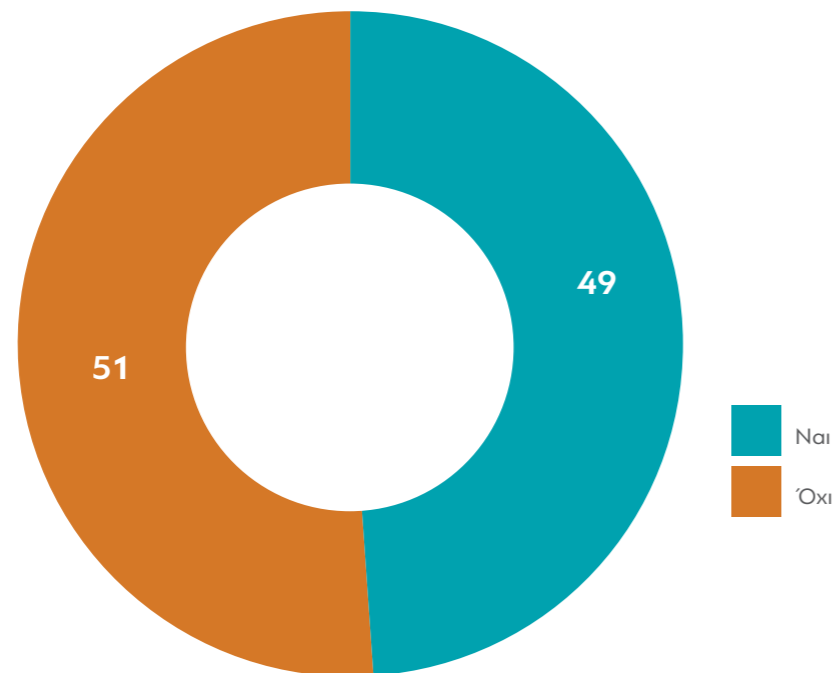
	ΕΡΓΑΖΟΜΕΝΟΙ (ΜΙΣΘΩΤΟΙ/ΑΥΤΟΑΠ.)	ΜΗ ΕΡΓΑΖΟΜΕΝΟΙ	ΜΙΣΘΩΤΟΙ	ΑΥΤΟΑΠΑΣΧΟΛΟΥΜΕΝΟΙ	ΕΙΜΑΙ ΑΝΕΡΓΟΣ(-Η)/ ΔΕΝ ΕΧΩ ΔΟΥΛΕΙΑ
1	40,2	33,6	40,9	35,2	34
2	26,5	25,7	26,6	26,4	22,7
3	14,2	23,5	13,9	16,1	28,6
4	9,5	4,9	9,8	7,4	3,8
5	4,5	5,4	4,3	5,2	6
6	1,5	3,9	1,6	0,7	2,5
7	1,4	1,2	1,4	1,6	0,2
8	0,5	0,7	0,4	1,2	1,2
9	0,1	0,1	0,1	0	0,3
10	0,6	0,1	0,7	0	0,2
11	0,2	0	0,2	0	0
12	0	0,2	0	0	0,4
14	0	0,5	0	0	0
33	0,8	0	0	6,1	0

	ΜΕΧΡΙ ΚΑΙ ΓΥΜΝΑΣΙΟ	ΜΕ ΑΠΟΛΥΤΗΡΙΟ ΛΥΚΕΙΟΥ	ΙΕΚ, ΚΕΚ	ΑΕΙ/ΤΕΙ	MASTER/ ΔΙΔΑΚΤΟΡΙΚΟ
1	60,9	35,6	45,3	34,9	30,2
2	4,9	26,9	20,7	31,5	30,3
3	5,3	17,1	21,1	17,1	19,3
4	10,2	7,8	6,4	8,2	11
5	8	6,3	3,6	2,5	5,3
6	5,8	1,8	0,6	3,2	3,5
7	0	2,2	0,9	0,7	0,5
8	4,9	0	1,4	0,3	0
9	0	0	0	0,5	0
10	0	0,8	0	0,4	0
11	0	0	0	0,4	0
12	0	0	0	0,3	0
14	0	0,3	0	0	0
33	0	1,2	0	0	0

27. Ήσασταν ποτέ άνεργος(-η) για περισσότερο από 6 μήνες; (Q14_F)



Στην ίδια ερώτηση οι γονείς απάντησαν:



Πίνακας Q14_F: Ήσασταν ποτέ άνεργος(-η) για περισσότερο από 6 μήνες;

	ΣΥΝΟΛΟ	ΑΝΔΡΑΣ	ΓΥΝΑΙΚΑ	18-24	25-35
Ναι	68,6	66,8	70,5	65,9	70
Όχι	31,4	33,2	29,5	34,1	30

	ΑΤΤΙΚΗ	ΣΤΕΡΕΑ ΕΛΛΑΔΑ	ΚΕΝΤΡΙΚΗ ΜΑΚΕΔΟΝΙΑ	ΚΡΗΤΗ	ΑΝ. ΜΑΚΕΔΟΝΙΑ/ΘΡΑΚΗ	ΗΠΕΙΡΟΣ	ΙΟΝΙΟ	Β.ΑΙΓΑΙΟ
Ναι	67	76,8	74,2	68,1	71,5	71,1	67,9	67,5
Όχι	33	23,2	25,8	31,9	28,5	28,9	32,1	32,5

	ΠΕΛΟΠΟΝΝΗΣΟΣ	Ν.ΑΙΓΑΙΟ	ΘΕΣΣΑΛΙΑ	ΔΥΤ. ΕΛΛΑΔΑ	ΔΥΤ. ΜΑΚΕΔΟΝΙΑ	ΝΗΣΙΑ	ΑΝ. & ΔΥΤ. ΜΑΚΕΔΟΝΙΑ/ΘΡΑΚΗ
Ναι	65,3	55,5	54,5	78,9	62,4	62,1	68,8
Όχι	34,7	44,5	45,5	21,1	37,6	37,9	31,2

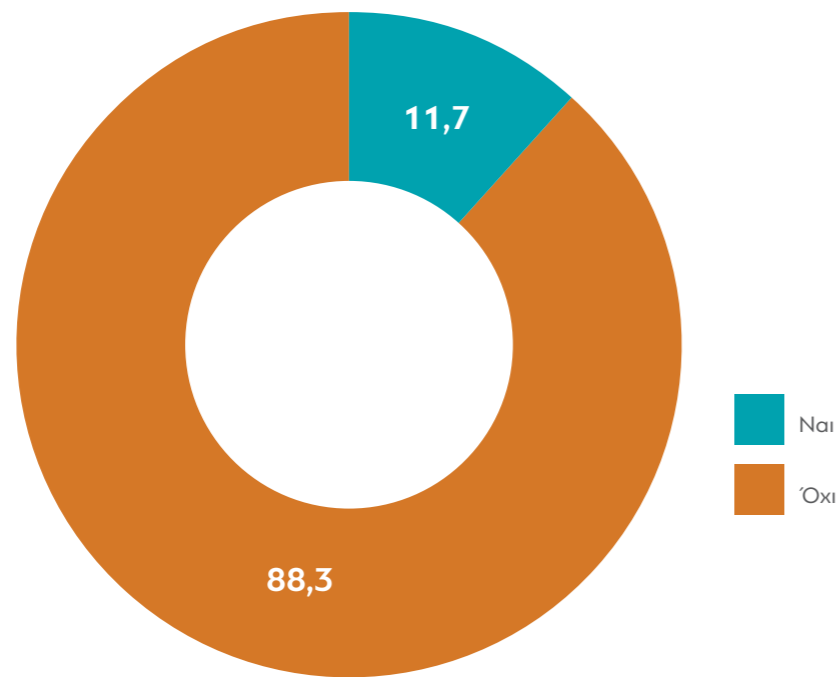
	ΕΡΓΑΖΟΜΕΝΟΙ (ΜΙΣΘΩΤΟΙ/ΑΥΤΟΑΠ.)	ΜΗ ΕΡΓΑΖΟΜΕΝΟΙ	ΜΙΣΘΩΤΟΙ	ΑΥΤΟΑΠΑΣΧΟΛΟΥΜΕΝΟΙ	ΕΙΜΑΙ ΑΝΕΡΓΟΣ(-Η)/ ΔΕΝ ΕΧΩ ΔΟΥΛΕΙΑ
Ναι	59,5	76,1	58,4	63,9	87,8
Όχι	40,5	23,9	41,6	36,1	12,2

	ΜΕΧΡΙ ΚΑΙ ΓΥΜΝΑΣΙΟ	ΜΕ ΑΠΟΛΥΤΗΡΙΟ ΛΥΚΕΙΟΥ	ΙΕΚ, ΚΕΚ	ΑΕΙ/ΤΕΙ	MASTER/ ΔΙΔΑΚΤΟΡΙΚΟ
Ναι	81,4	67,9	76,9	64,2	68,1
Όχι	18,6	32,1	23,1	35,8	31,9

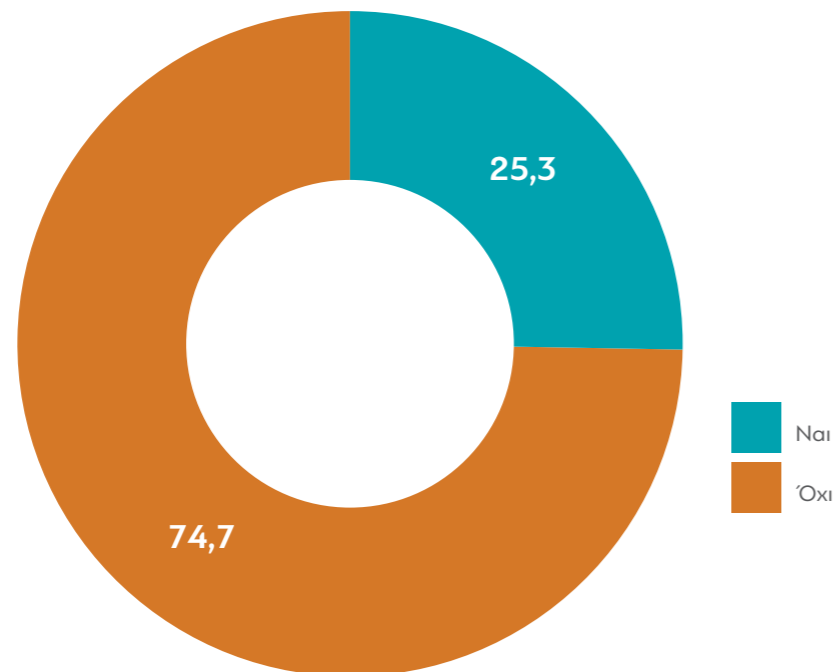
28. Είχατε ξεκινήσει ποτέ τη δική σας επιχείρηση/ ήσασταν αυτοαπασχολούμενος(-η);

(Q14_G)

(απαντούν μόνο όσοι στις Q14A και Q14B δεν απάντησαν «είμαι αυτοαπασχολούμενος»)



Στην αντίστοιχη ερώτηση οι γονείς απάντησαν:



Πίνακας Q14_G: Είχατε ξεκινήσει ποτέ τη δική σας επιχείρηση/ ήσασταν αυτοαπασχολούμενος(-η); (απαντούν μόνο όσοι στις Q14A και Q14B δεν απάντησαν «είμαι αυτοαπασχολούμενος»)

	ΣΥΝΟΛΟ	ΑΝΔΡΑΣ	ΓΥΝΑΙΚΑ	18-24	25-35
Ναι	11,7	12,8	10,7	4,6	15,7
Όχι	88,3	87,2	89,3	95,4	84,3

	ΑΤΤΙΚΗ	ΣΤΕΡΕΑ ΕΛΛΑΔΑ	ΚΕΝΤΡΙΚΗ ΜΑΚΕΔΟΝΙΑ	ΚΡΗΤΗ	ΑΝ. ΜΑΚΕΔΟΝΙΑ/ΘΡΑΚΗ	ΗΠΕΙΡΟΣ	ΙΟΝΙΟ	Β.ΑΙΓΑΙΟ
Ναι	11,2	10,8	7,5	14	9,1	22,8	20,2	12,7
Όχι	88,8	89,2	92,5	86	90,9	77,2	79,8	87,3

	ΠΕΛΟΠΟΝΝΗΣΟΣ	Ν.ΑΙΓΑΙΟ	ΘΕΣΣΑΛΙΑ	ΔΥΤ. ΕΛΛΑΔΑ	ΔΥΤ. ΜΑΚΕΔΟΝΙΑ	ΝΗΣΙΑ	ΑΝ. & ΔΥΤ. ΜΑΚΕΔΟΝΙΑ/ΘΡΑΚΗ
Ναι	13	18,9	22,4	6	4,8	17,4	7,8
Όχι	87	81,1	77,6	94	95,2	82,6	92,2

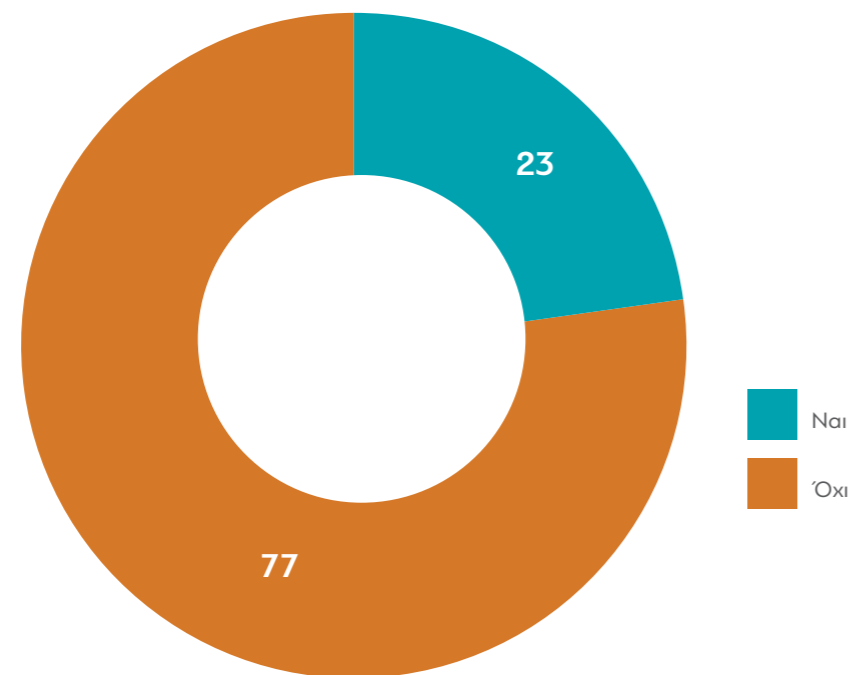
	ΕΡΓΑΖΟΜΕΝΟΙ (ΜΙΣΘΩΤΟΙ/ΑΥΤΟΑΠ.)	ΜΗ ΕΡΓΑΖΟΜΕΝΟΙ	ΜΙΣΘΩΤΟΙ	ΑΥΤΟΑΠΑΣΧΟΛΟΥΜΕΝΟΙ	ΕΙΜΑΙ ΑΝΕΡΓΟΣ(-Η)/ ΔΕΝ ΕΧΩ ΔΟΥΛΕΙΑ
Ναι	16	8,9	16	0	12,2
Όχι	84	91,1	84	0	87,8

	ΜΕΧΡΙ ΚΑΙ ΓΥΜΝΑΣΙΟ	ΜΕ ΑΠΟΛΥΤΗΡΙΟ ΛΥΚΕΙΟΥ	ΙΕΚ, ΚΕΚ	ΑΕΙ/ΤΕΙ	MASTER/ ΔΙΔΑΚΤΟΡΙΚΟ
Ναι	48,4	9,4	11,2	10,8	12,5
Όχι	51,6	90,6	88,8	89,2	87,5

29. Εκτός της τρέχουσας βασικής σας απασχόλησης έχετε και δεύτερη θέση απασχόλησης;

(Q14_H)

(απαντούν μόνο όσοι εργάζονται)



Πίνακας Q14_H: Εκτός της τρέχουσας βασικής σας απασχόλησης έχετε και δεύτερη θέση απασχόλησης; (απαντούν μόνο όσοι εργάζονται)

	ΣΥΝΟΛΟ	ΑΝΔΡΑΣ	ΓΥΝΑΙΚΑ	18-24	25-35
Ναι	23	24,9	20,4	15,9	24,5
Όχι	77	75,1	79,6	84,1	75,5

	ΑΤΤΙΚΗ	ΣΤΕΡΕΑ ΕΛΛΑΔΑ	ΚΕΝΤΡΙΚΗ ΜΑΚΕΔΟΝΙΑ	ΚΡΗΤΗ	ΑΝ. ΜΑΚΕΔΟΝΙΑ/ΘΡΑΚΗ	ΗΠΕΙΡΟΣ	ΙΟΝΙΟ	Β.ΑΙΓΑΙΟ
Ναι	22,8	12,8	24,5	33,9	17,7	3,7	24,3	12,8
Όχι	77,2	87,2	75,5	66,1	82,3	96,3	75,7	87,2

	ΠΕΛΟΠΟΝΝΗΣΟΣ	Ν.ΑΙΓΑΙΟ	ΘΕΣΣΑΛΙΑ	ΔΥΤ. ΕΛΛΑΔΑ	ΔΥΤ. ΜΑΚΕΔΟΝΙΑ	ΝΗΣΙΑ	ΑΝ. & ΔΥΤ. ΜΑΚΕΔΟΝΙΑ/ΘΡΑΚΗ
Ναι	32,8	25,4	18	29	7,8	21,1	15,2
Όχι	67,2	74,6	82	71	92,2	78,9	84,8

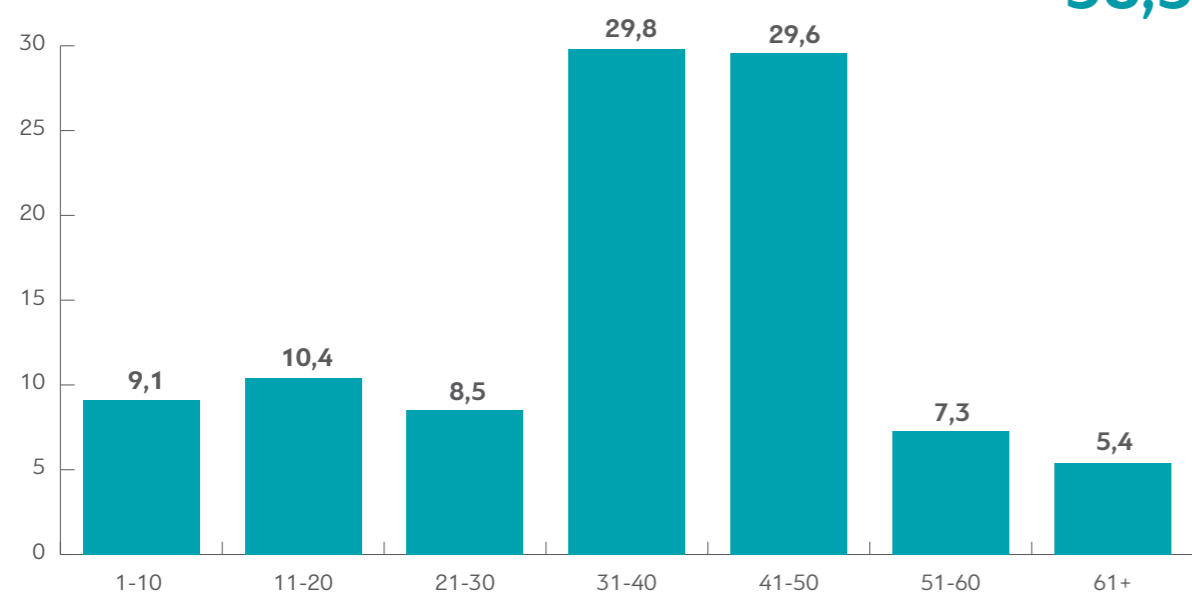
	ΕΡΓΑΖΟΜΕΝΟΙ (ΜΙΣΘΩΤΟΙ/ΑΥΤΟΑΠ.)	ΜΗ ΕΡΓΑΖΟΜΕΝΟΙ	ΜΙΣΘΩΤΟΙ	ΑΥΤΟΑΠΑΣΧΟΛΟΥΜΕΝΟΙ	ΕΙΜΑΙ ΑΝΕΡΓΟΣ(-Η)/ ΔΕΝ ΕΧΩ ΔΟΥΛΕΙΑ
Ναι	23,4	20	22	28,8	44,2
Όχι	76,6	80	78	71,2	55,8

	ΜΕΧΡΙ ΚΑΙ ΓΥΜΝΑΣΙΟ	ΜΕ ΑΠΟΛΥΤΗΡΙΟ ΛΥΚΕΙΟΥ	ΙΕΚ, ΚΕΚ	ΑΕΙ/ΤΕΙ	MASTER/ ΔΙΔΑΚΤΟΡΙΚΟ
Ναι	29,6	26,9	17,1	18,5	20,7
Όχι	70,4	73,1	82,9	81,5	79,3

30. Πόσες ώρες συνήθως εργάζεστε στη διάρκεια της εβδομάδας, συν τις υπερωρίες, αμειβόμενες και μη; Παρακαλώ δώστε τον αριθμό των ωρών.

(Q15B_I)

(απαντούν μόνο όσοι εργάζονται)



Μέσος όρος ωρών

38,51

Πίνακας Q15B_I: Πόσες ώρες συνήθως εργάζεστε στη διάρκεια της εβδομάδας, συν τις υπερωρίες, αμειβόμενες και μη; Παρακαλώ δώστε τον αριθμό των ωρών. (απαντούν μόνο όσοι εργάζονται)

	ΣΥΝΟΛΟ	ΑΝΔΡΑΣ	ΓΥΝΑΙΚΑ	18-24	25-35
1-10	9,1	8,5	9,9	18,3	7,2
11-20	10,4	7,8	14	18,5	8,6
21-30	8,5	6,2	11,7	13,7	7,4
31-40	29,8	30,5	28,8	21	31,7
41-50	29,6	32,5	25,4	19,4	31,8
51-60	7,3	8,3	5,8	5,8	7,6
61+	5,4	6,1	4,5	3,3	5,9

	ΑΤΤΙΚΗ	ΣΤΕΡΕΑ ΕΛΛΑΔΑ	ΚΕΝΤΡΙΚΗ ΜΑΚΕΔΟΝΙΑ	ΚΡΗΤΗ	ΑΝ. ΜΑΚΕΔΟΝΙΑ/ΘΡΑΚΗ	ΗΠΕΙΡΟΣ	ΙΟΝΙΟ	Β.ΑΙΓΑΙΟ
1-10	10,4	10,5	9	4,3	14,8	0	0	1,8
11-20	8,2	9,2	12,6	16,7	9,9	0	8,5	14,5
21-30	7,1	2,6	11,2	12,4	3,9	7	0	2,4
31-40	34,1	26,9	29,4	27,2	41,6	41,9	29,9	24
41-50	27,5	31,4	25	24,8	19,8	41,4	58,8	49,9
51-60	8,3	10,5	5,8	2,3	1,3	9,7	2,9	7,5
61+	4,4	9	7	12,3	8,7	0	0	0

	ΠΕΛΟΠΟΝΝΗΣΟΣ	Ν.ΑΙΓΑΙΟ	ΘΕΣΣΑΛΙΑ	ΔΥΤ. ΕΛΛΑΔΑ	ΔΥΤ. ΜΑΚΕΔΟΝΙΑ	ΝΗΣΙΑ	ΑΝ. & ΔΥΤ. ΜΑΚΕΔΟΝΙΑ/ΘΡΑΚΗ
1-10	13,5	3	9	8,9	0	1,6	11
11-20	8,2	1,6	10,8	14,4	28,2	8	14,6
21-30	10,7	0	12,4	20	5,6	0,7	4,3
31-40	11,3	29,7	26,3	14,6	34,3	28	39,7
41-50	42,1	47,8	32,8	26,3	24,1	52,3	20,9
51-60	9,7	17,8	0	14,3	0	9,4	1
61+	4,6	0	8,7	1,5	7,8	0	8,5

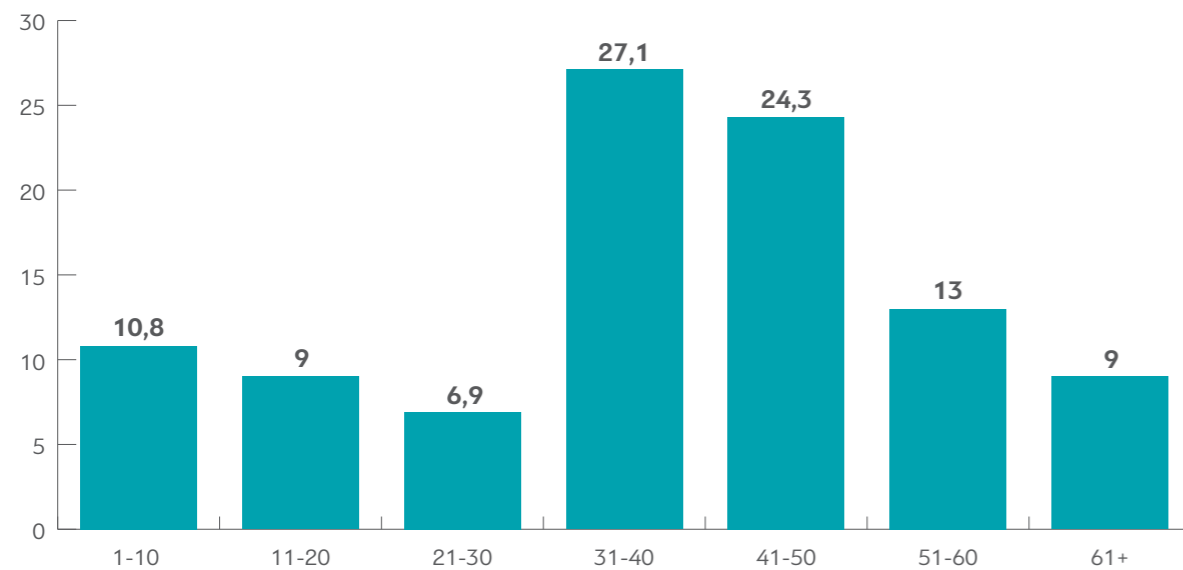
	ΕΡΓΑΖΟΜΕΝΟΙ (ΜΙΣΘΩΤΟΙ/ΑΥΤΟΑΠ.)	ΜΗ ΕΡΓΑΖΟΜΕΝΟΙ	ΜΙΣΘΩΤΟΙ	ΑΥΤΟΑΠΑΣΧΟΛΟΥΜΕΝΟΙ	ΕΙΜΑΙ ΑΝΕΡΓΟΣ(-Η)/ ΔΕΝ ΕΧΩ ΔΟΥΛΕΙΑ
1-10	7,2	24,4	5,5	14,2	52,8
11-20	9,5	17,7	8,7	12,5	5,8
21-30	7,1	19,6	6,8	8,3	16,8
31-40	30,5	24,1	34,8	13,3	5,8
41-50	32,2	7,9	32,2	32,3	7
51-60	7,7	3,4	7,8	7,5	4,2
61+	5,7	2,8	4,2	11,8	7,7

	ΜΕΧΡΙ ΚΑΙ ΓΥΜΝΑΣΙΟ	ΜΕ ΑΠΟΛΥΤΗΡΙΟ ΛΥΚΕΙΟΥ	ΙΕΚ, ΚΕΚ	ΔΕΙ/ΤΕΙ	MASTER/ ΔΙΔΑΚΤΟΡΙΚΟ
1-10	29	10,1	8,1	6,6	1,3
11-20	9	12,5	9,6	7,9	6
21-30	0	8,3	4,8	11,9	4,1
31-40	46,1	28,8	27,4	29,6	34,5
41-50	6,9	26,6	47,1	29,1	41,3
51-60	9	7,4	0,9	8,9	8,3
61+	0	6,4	2	5,9	4,6

31. Στην προηγούμενη απασχόληση που είχατε, πόσες ώρες συνήθως εργαζόσασταν στη διάρκεια της εβδομάδας, συν τις υπερωρίες, αμειβόμενες και μη; Παρακαλώ δώστε τον αριθμό των ωρών.

(Q15B_II)

(απαντούν μόνο όσοι δεν εργάζονται)



Πίνακας Q2: Η ανεργία των νέων είναι σημαντικό πρόβλημα στην Ελλάδα. Κατά πόσο συμφωνείτε ή διαφωνείτε με την πρόταση αυτή

	ΣΥΝΟΛΟ	ΑΝΔΡΑΣ	ΓΥΝΑΙΚΑ	18-24	25-35
1-10	10,8	14,2	8,7	13,2	10,3
11-20	9	8,4	9,4	20,2	6,7
21-30	6,9	4,2	8,6	10,4	6,2
31-40	27,1	22,2	30	5,3	31,5
41-50	24,3	22,5	25,4	24,6	24,3
51-60	13	21,2	7,9	14	12,8
61+	9	7,3	10	12,2	8,3

	ΑΤΤΙΚΗ	ΣΤΕΡΕΑ ΕΛΛΑΔΑ	ΚΕΝΤΡΙΚΗ ΜΑΚΕΔΟΝΙΑ	ΚΡΗΤΗ	ΑΝ. ΜΑΚΕΔΟΝΙΑ/ΘΡΑΚΗ	ΗΠΕΙΡΟΣ	ΙΟΝΙΟ	Β.ΑΙΓΑΙΟ
1-10	7,9	30,5	5,5	17,2	13,6	4,2	0	0
11-20	14,5	15,3	1,2	0	2,6	16,4	0	0
21-30	4,9	11,9	9	12,7	1,8	0	0	56,5
31-40	24,2	10,3	28,4	21,9	16	43,6	0	0
41-50	29,6	22,7	17,4	34	23,9	13,9	0	8,7
51-60	12,1	9,3	15,6	14,2	26,7	21,8	0	34,9
61+	6,7	0	22,9	0	15,4	0	0	0

	ΠΕΛΟΠΟΝΝΗΣΟΣ	Ν.ΑΙΓΑΙΟ	ΘΕΣΣΑΛΙΑ	ΔΥΤ. ΕΛΛΑΔΑ	ΔΥΤ. ΜΑΚΕΔΟΝΙΑ	ΝΗΣΙΑ	ΑΝ. & ΔΥΤ. ΜΑΚΕΔΟΝΙΑ/ΘΡΑΚΗ
1-10	0	66,2	0	5,9	0	47,1	11,5
11-20	38	0	0	0	0	0	2,2
21-30	36	0	1,7	0	0	16,3	1,6
31-40	11	17,6	75,1	43,3	27,4	12,5	17,8
41-50	0	0	15,8	50,8	34	2,5	25,5
51-60	0	16,2	0	0	0	21,6	22,5
61+	15	0	7,4	0	38,6	0	19

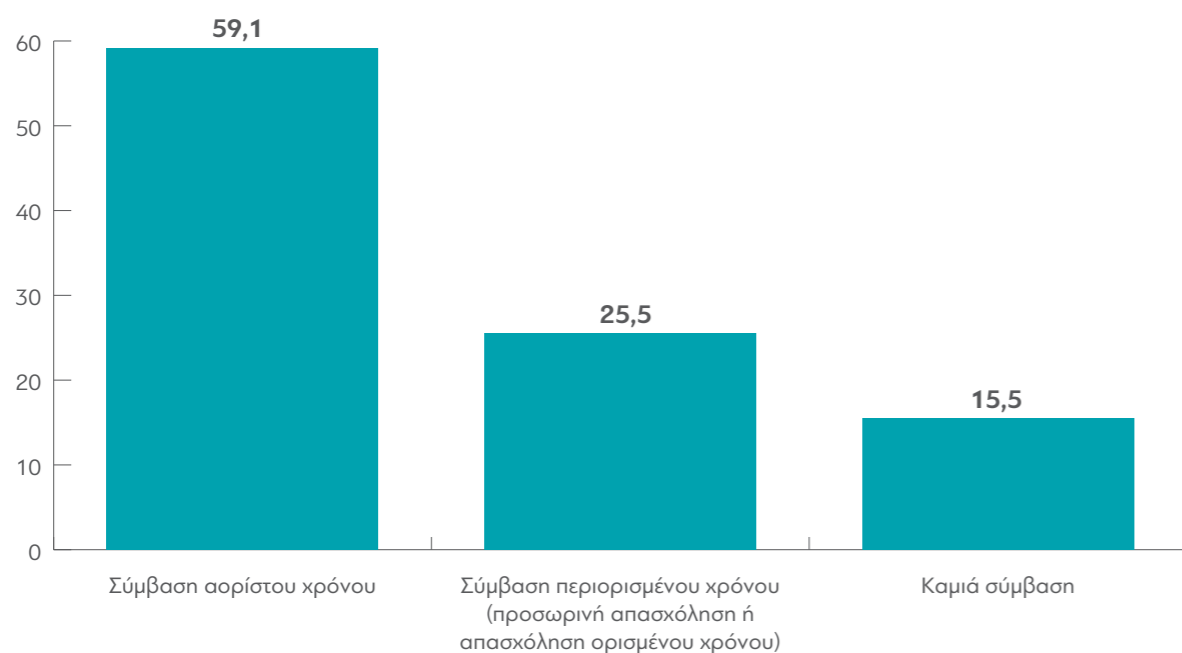
	ΕΡΓΑΖΟΜΕΝΟΙ (ΜΙΣΘΩΤΟΙ/ΑΥΤΟΑΠ.)	ΜΗ ΕΡΓΑΖΟΜΕΝΟΙ	ΜΙΣΘΩΤΟΙ	ΑΥΤΟΑΠΑΣΧΟΛΟΥΜΕΝΟΙ	ΕΙΜΑΙ ΑΝΕΡΓΟΣ(-Η)/ ΔΕΝ ΕΧΩ ΔΟΥΛΕΙΑ
1-10	0	10,8	0	0	8,9
11-20	0	9	0	0	8,2
21-30	0	6,9	0	0	6,4
31-40	0	27,1	0	0	28,3
41-50	0	24,3	0	0	27,3
51-60	0	13	0	0	9,5
61+	0	9	0	0	11,4

	ΜΕΧΡΙ ΚΑΙ ΓΥΜΝΑΣΙΟ	ΜΕ ΑΠΟΛΥΤΗΡΙΟ ΛΥΚΕΙΟΥ	ΙΕΚ, ΚΕΚ	ΔΕΙ/ΤΕΙ	MASTER/ ΔΙΔΑΚΤΟΡΙΚΟ
1-10	15,1	12,4	10,3	5,9	12,1
11-20	0	13,3	2,3	10,2	11
21-30	0	3,9	11,8	10,2	13,2
31-40	36,6	22,4	31,9	29	17,7
41-50	18,6	17,6	30,5	33,9	23,2
51-60	9,3	20,5	7,9	3,3	19,5
61+	20,3	9,7	5,3	7,4	3,4

32. Τι σύμβαση έχετε στην τρέχουσα απασχόλησή σας;

(Q15C_I)

(απαντούν μόνο όσοι εργάζονται)



Πίνακας Q15C_I: Τι σύμβαση έχετε στην τρέχουσα απασχόλησή σας; (απαντούν μόνο όσοι εργάζονται)

	ΣΥΝΟΛΟ	ΑΝΔΡΑΣ	ΓΥΝΑΙΚΑ	18-24	25-35
Σύμβαση αορίστου χρόνου	59,1	60,7	56,6	39,8	63
Σύμβαση περιορισμένου χρόνου (προσωρινή απασχόληση ή απασχόληση ορισμένου χρόνου)	25,5	22,7	29,5	29,4	24,7
Καμιά σύμβαση	15,5	16,6	13,8	30,9	12,3

	ΑΤΤΙΚΗ	ΣΤΕΡΕΑ ΕΛΛΑΔΑ	ΚΕΝΤΡΙΚΗ ΜΑΚΕΔΟΝΙΑ	ΚΡΗΤΗ	ΑΝ. ΜΑΚΕΔΟΝΙΑ/ΘΡΑΚΗ	ΗΠΕΙΡΟΣ	ΙΟΝΙΟ	Β.ΑΙΓΑΙΟ
Σύμβαση αορίστου χρόνου	63,4	30,3	63,8	52,1	59,6	33,3	41,6	49,5
Σύμβαση περιορισμένου χρόνου (προσωρινή απασχόληση ή απασχόληση ορισμένου χρόνου)	20,7	39,1	25,3	36,5	29,8	57,1	27,9	24,1
Καμιά σύμβαση	15,9	30,6	11	11,3	10,6	9,7	30,5	26,4

	ΠΕΛΟΠΟΝΝΗΣΟΣ	Ν.ΑΙΓΑΙΟ	ΘΕΣΣΑΛΙΑ	ΔΥΤ. ΕΛΛΑΔΑ	ΔΥΤ. ΜΑΚΕΔΟΝΙΑ	ΝΗΣΙΑ	ΑΝ. & ΔΥΤ. ΜΑΚΕΔΟΝΙΑ/ΘΡΑΚΗ
Σύμβαση αορίστου χρόνου	74,4	78,3	43	44,6	84,7	55,6	65,7
Σύμβαση περιορισμένου χρόνου (προσωρινή απασχόληση ή απασχόληση ορισμένου χρόνου)	16,1	19,9	15,5	47,7	4,5	24,1	23,7
Καμιά σύμβαση	9,5	1,7	41,5	7,7	10,8	20,3	10,6

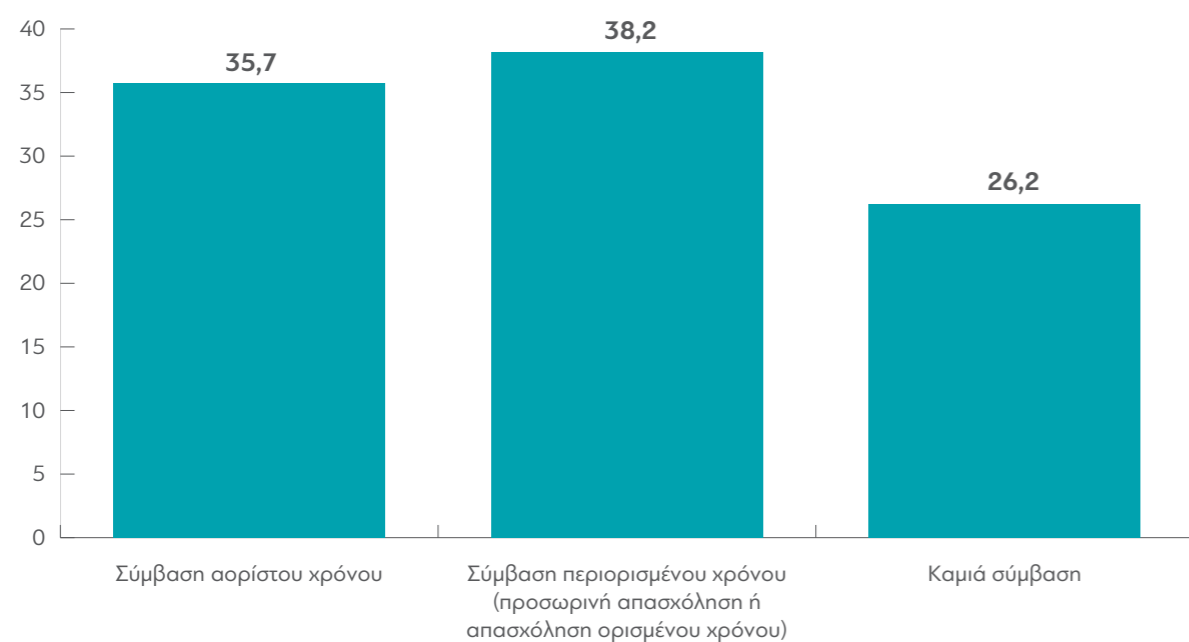
	ΕΡΓΑΖΟΜΕΝΟΙ (ΜΙΣΘΩΤΟΙ/ΑΥΤΟΑΠ.)	ΜΗ ΕΡΓΑΖΟΜΕΝΟΙ	ΜΙΣΘΩΤΟΙ	ΑΥΤΟΑΠΑΣΧΟΛΟΥΜΕΝΟΙ	ΕΙΜΑΙ ΑΝΕΡΓΟΣ(-Η)/ ΔΕΝ ΕΧΩ ΔΟΥΛΕΙΑ
Σύμβαση αορίστου χρόνου	62,2	27,6	63,1	13,7	10
Σύμβαση περιορισμένου χρόνου (προσωρινή απασχόληση ή απασχόληση ορισμένου χρόνου)	24	40,6	24	21,7	34,9
Καμιά σύμβαση	13,9	31,7	12,8	64,7	55

	ΜΕΧΡΙ ΚΑΙ ΓΥΜΝΑΣΙΟ	ΜΕ ΑΠΟΛΥΤΗΡΙΟ ΛΥΚΕΙΟΥ	ΙΕΚ, ΚΕΚ	ΑΕΙ/ΤΕΙ	MASTER/ ΔΙΔΑΚΤΟΡΙΚΟ
Σύμβαση αορίστου χρόνου	41,3	52,9	74,1	65,5	60,5
Σύμβαση περιορισμένου χρόνου (προσωρινή απασχόληση ή απασχόληση ορισμένου χρόνου)	46,2	27,6	17,3	22	28,9
Καμιά σύμβαση	12,5	19,5	8,6	12,6	10,7

33. Τι σύμβαση είχατε στην προηγούμενη απασχόλησή σας;

(Q15C_II)

(απαντούν μόνο όσοι δεν εργάζονται)



Πίνακας Q15C_II: Τι σύμβαση είχατε στην προηγούμενη απασχόλησή σας; (απαντούν μόνο όσοι δεν εργάζονται)

	ΣΥΝΟΛΟ	ΑΝΔΡΑΣ	ΓΥΝΑΙΚΑ	18-24	25-35
Σύμβαση αορίστου χρόνου	35,7	39,4	33,4	12,2	40,5
Σύμβαση περιορισμένου χρόνου (προσωρινή απασχόληση ή απασχόληση ορισμένου χρόνου)	38,2	30,6	42,8	43,8	37
Καμιά σύμβαση	26,2	30	23,8	44	22,5

	ΑΤΤΙΚΗ	ΣΤΕΡΕΑ ΕΛΛΑΔΑ	ΚΕΝΤΡΙΚΗ ΜΑΚΕΔΟΝΙΑ	ΚΡΗΤΗ	ΑΝ. ΜΑΚΕΔΟΝΙΑ/ΘΡΑΚΗ	ΗΠΕΙΡΟΣ	ΙΟΝΙΟ	Β.ΑΙΓΑΙΟ
Σύμβαση αορίστου χρόνου	30,7	21,3	38,4	72	9,7	61,7	0	51,4
Σύμβαση περιορισμένου χρόνου (προσωρινή απασχόληση ή απασχόληση ορισμένου χρόνου)	35,3	62,4	35,1	15,3	53,9	13,4	0	48,6
Καμιά σύμβαση	34	16,2	26,4	12,7	36,3	24,8	0	0

	ΠΕΛΟΠΟΝΝΗΣΟΣ	Ν.ΑΙΓΑΙΟ	ΘΕΣΣΑΛΙΑ	ΔΥΤ. ΕΛΛΑΔΑ	ΔΥΤ. ΜΑΚΕΔΟΝΙΑ	ΝΗΣΙΑ	ΑΝ. & ΔΥΤ. ΜΑΚΕΔΟΝΙΑ/ΘΡΑΚΗ
Σύμβαση αορίστου χρόνου	27,3	0	46,8	79,8	34	14,8	13,5
Σύμβαση περιορισμένου χρόνου (προσωρινή απασχόληση ή απασχόληση ορισμένου χρόνου)	57,6	91,2	35,7	5,9	66	78,9	55,8
Καμιά σύμβαση	15	8,8	17,6	14,2	0	6,3	30,7

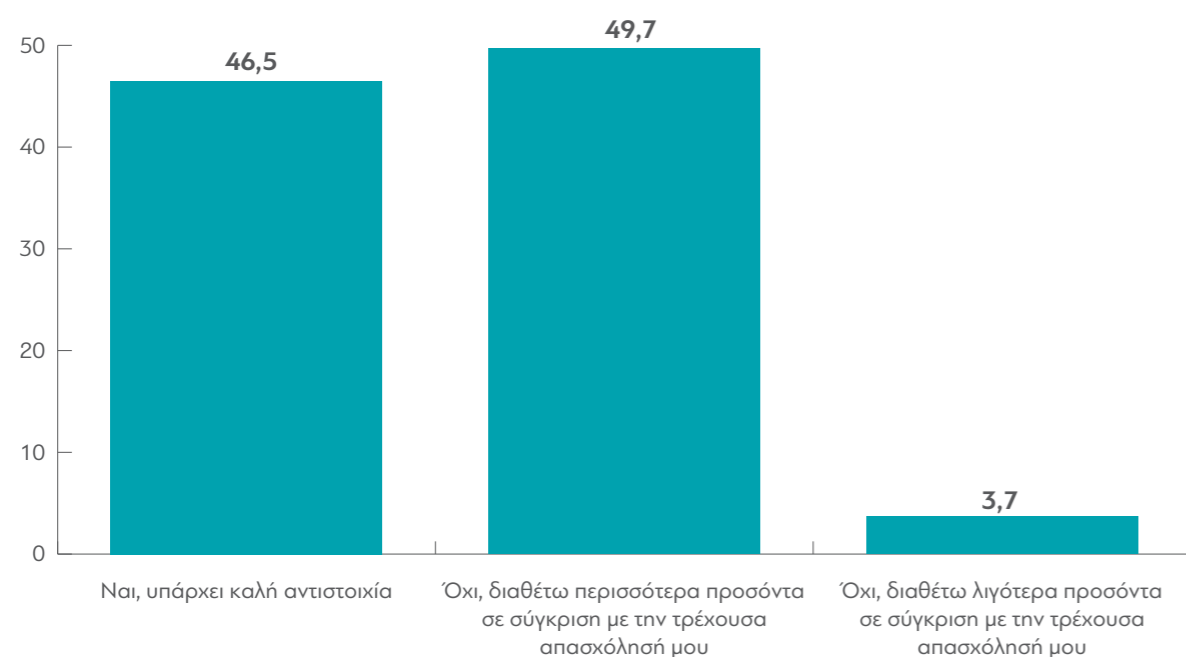
	ΕΡΓΑΖΟΜΕΝΟΙ (ΜΙΣΘΩΤΟΙ/ΑΥΤΟΑΠ.)	ΜΗ ΕΡΓΑΖΟΜΕΝΟΙ	ΜΙΣΘΩΤΟΙ	ΑΥΤΟΑΠΑΣΧΟΛΟΥΜΕΝΟΙ	ΕΙΜΑΙ ΑΝΕΡΓΟΣ(-Η)/ ΔΕΝ ΕΧΩ ΔΟΥΛΕΙΑ
Σύμβαση αορίστου χρόνου	0	35,7	0	0	44,4
Σύμβαση περιορισμένου χρόνου (προσωρινή απασχόληση ή απασχόληση ορισμένου χρόνου)	0	38,2	0	0	35,4
Καμιά σύμβαση	0	26,2	0	0	20,3

	ΜΕΧΡΙ ΚΑΙ ΓΥΜΝΑΣΙΟ	ΜΕ ΑΠΟΛΥΤΗΡΙΟ ΛΥΚΕΙΟΥ	ΙΕΚ, ΚΕΚ	ΑΕΙ/ΤΕΙ	MASTER/ ΔΙΔΑΚΤΟΡΙΚΟ
Σύμβαση αορίστου χρόνου	27,9	35,5	50,5	26,2	14,1
Σύμβαση περιορισμένου χρόνου (προσωρινή απασχόληση ή απασχόληση ορισμένου χρόνου)	21,3	39,3	26,7	48,6	85,9
Καμιά σύμβαση	50,7	25,2	22,8	25,2	0

34. Πιστεύετε ότι υπάρχει καλή αντιστοιχία ανάμεσα στην τρέχουσα απασχόλησή σας και τα γενικότερα προσόντα τα οποία διαθέτετε (π.χ. εκπαίδευση, προϋπηρεσία, κτλ.);

(Q15D_I)

(απαντούν μόνο όσοι εργάζονται)



Πίνακας Q15D_I: Πιστεύετε ότι υπάρχει καλή αντιστοιχία ανάμεσα στην τρέχουσα απασχόλησή σας και τα γενικότερα προσόντα τα οποία διαθέτετε (π.χ. εκπαίδευση, προϋπηρεσία, κτλ.); (απαντούν μόνο όσοι εργάζονται)

	ΣΥΝΟΛΟ	ΑΝΔΡΑΣ	ΓΥΝΑΙΚΑ	18-24	25-35
Ναι, υπάρχει καλή αντιστοιχία	46,5	48,4	43,8	42,6	47,3
Όχι, διαθέτω περισσότερα προσόντα σε σύγκριση με την τρέχουσα απασχόλησή μου	49,7	47,6	52,8	50,3	49,6
Όχι, διαθέτω λιγότερα προσόντα σε σύγκριση με την τρέχουσα απασχόλησή μου	3,7	4	3,4	7	3

	ΑΤΤΙΚΗ	ΣΤΕΡΕΑ ΕΛΛΑΔΑ	ΚΕΝΤΡΙΚΗ ΜΑΚΕΔΟΝΙΑ	ΚΡΗΤΗ	ΑΝ. ΜΑΚΕΔΟΝΙΑ/ΘΡΑΚΗ	ΗΠΕΙΡΟΣ	ΙΟΝΙΟ	Β.ΑΙΓΑΙΟ
Ναι, υπάρχει καλή αντιστοιχία	44	62	51,6	47,3	53,9	38,8	73,9	36,2
Όχι, διαθέτω περισσότερα προσόντα σε σύγκριση με την τρέχουσα απασχόλησή μου	52,7	36,5	46,9	52,7	34,1	61,2	26,1	63,8
Όχι, διαθέτω λιγότερα προσόντα σε σύγκριση με την τρέχουσα απασχόλησή μου	3,2	1,5	1,6	0	12,1	0	0	0

	ΠΕΛΟΠΟΝΝΗΣΟΣ	Ν.ΑΙΓΑΙΟ	ΘΕΣΣΑΛΙΑ	ΔΥΤ. ΕΛΛΑΔΑ	ΔΥΤ. ΜΑΚΕΔΟΝΙΑ	ΝΗΣΙΑ	ΑΝ. & ΔΥΤ. ΜΑΚΕΔΟΝΙΑ/ΘΡΑΚΗ
Ναι, υπάρχει καλή αντιστοιχία	41,7	53,8	59,3	32,5	9,6	55,2	42,5
Όχι, διαθέτω περισσότερα προσόντα σε σύγκριση με την τρέχουσα απασχόλησή μου	35,7	45	40,7	67,5	90,4	44,3	48,6
Όχι, διαθέτω λιγότερα προσόντα σε σύγκριση με την τρέχουσα απασχόλησή μου	22,7	1,3	0	0	0	0,4	9

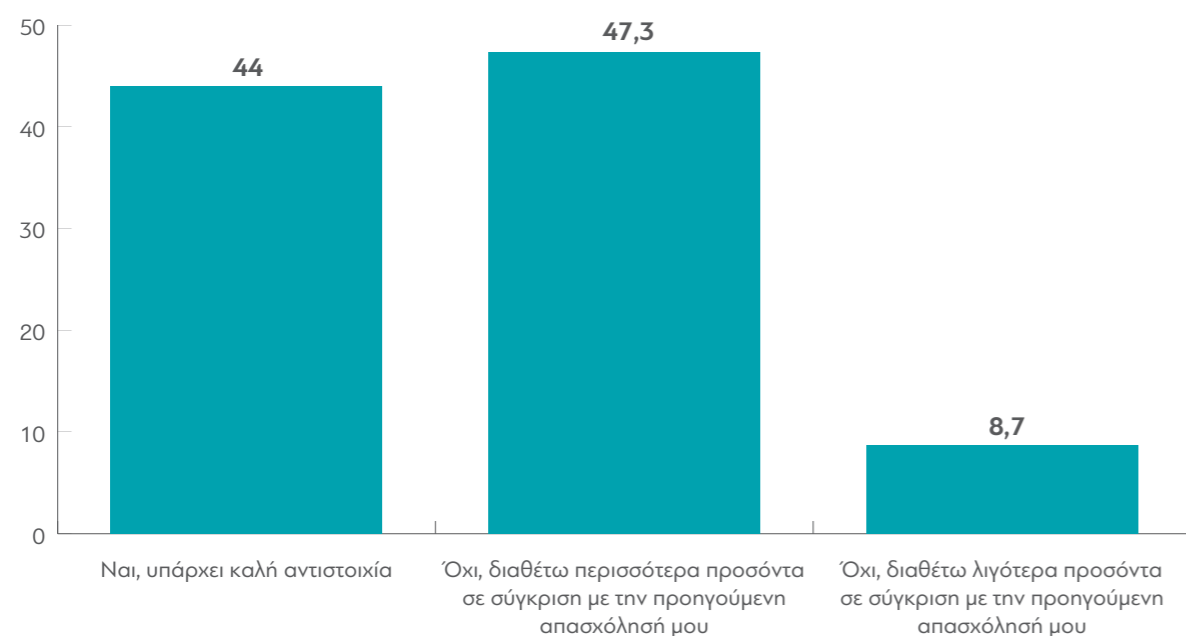
	ΕΡΓΑΖΟΜΕΝΟΙ (ΜΙΣΘΩΤΟΙ/ΑΥΤΟΑΠ.)	ΜΗ ΕΡΓΑΖΟΜΕΝΟΙ	ΜΙΣΘΩΤΟΙ	ΑΥΤΟΑΠΑΣΧΟΛΟΥΜΕΝΟΙ	ΕΙΜΑΙ ΑΝΕΡΓΟΣ(-Η)/ ΔΕΝ ΕΧΩ ΔΟΥΛΕΙΑ
Ναι, υπάρχει καλή αντιστοιχία	47,3	40,2	45,9	52,8	53,2
Όχι, διαθέτω περισσότερα προσόντα σε σύγκριση με την τρέχουσα απασχόλησή μου	48,9	56,4	49,8	45,5	46,8
Όχι, διαθέτω λιγότερα προσόντα σε σύγκριση με την τρέχουσα απασχόλησή μου	3,8	3,5	4,3	1,7	0

	ΜΕΧΡΙ ΚΑΙ ΓΥΜΝΑΣΙΟ	ΜΕ ΑΠΟΛΥΤΗΡΙΟ ΛΥΚΕΙΟΥ	ΙΕΚ, ΚΕΚ	ΑΕΙ/ΤΕΙ	MASTER/ ΔΙΔΑΚΤΟΡΙΚΟ
Ναι, υπάρχει καλή αντιστοιχία	70,7	50,6	38	41,6	37,3
Όχι, διαθέτω περισσότερα προσόντα σε σύγκριση με την τρέχουσα απασχόλησή μου	29,3	43,4	58,1	57,5	62,1
Όχι, διαθέτω λιγότερα προσόντα σε σύγκριση με την τρέχουσα απασχόλησή μου	0	6	4	0,9	0,6

35. Πιστεύετε ότι υπήρχε καλή αντιστοιχία ανάμεσα στην προηγούμενη απασχόλησή σας και τα γενικότερα προσόντα τα οποία διαθέτατε (π.χ. εκπαίδευση, προϋπηρεσία, κτλ.);

(Q15D_II)

(απαντούν μόνο όσοι δεν εργάζονται)



Πίνακας Q15D_II: Πιστεύετε ότι υπήρχε καλή αντιστοιχία ανάμεσα στην προηγούμενη απασχόλησή σας και τα γενικότερα προσόντα τα οποία διαθέτατε (π.χ. εκπαίδευση, προϋπηρεσία, κτλ.); (απαντούν μόνο όσοι δεν εργάζονται)

	ΣΥΝΟΛΟ	ΑΝΔΡΑΣ	ΓΥΝΑΙΚΑ	18-24	25-35
Ναι, υπάρχει καλή αντιστοιχία	44	39,2	46,9	34,8	45,9
Όχι, διαθέτω περισσότερα προσόντα σε σύγκριση με την προηγούμενη απασχόλησή μου	47,3	43,5	49,7	46,7	47,4
Όχι, διαθέτω λιγότερα προσόντα σε σύγκριση με την προηγούμενη απασχόλησή μου	8,7	17,3	3,4	18,5	6,6

	ΑΤΤΙΚΗ	ΣΤΕΡΕΑ ΕΛΛΑΔΑ	ΚΕΝΤΡΙΚΗ ΜΑΚΕΔΟΝΙΑ	ΚΡΗΤΗ	ΑΝ. ΜΑΚΕΔΟΝΙΑ/ΘΡΑΚΗ	ΗΠΕΙΡΟΣ	ΙΟΝΙΟ	Β.ΑΙΓΑΙΟ
Ναι, υπάρχει καλή αντιστοιχία	44,5	39,9	45,2	24,3	44,2	57,1	0	5,1
Όχι, διαθέτω περισσότερα προσόντα σε σύγκριση με την προηγούμενη απασχόλησή μου	46,9	35,2	37,2	75,7	55,8	42,9	0	94,9
Όχι, διαθέτω λιγότερα προσόντα σε σύγκριση με την προηγούμενη απασχόλησή μου	8,6	24,8	17,6	0	0	0	0	0

	ΠΕΛΟΠΟΝΝΗΣΟΣ	Ν.ΑΙΓΑΙΟ	ΘΕΣΣΑΛΙΑ	ΔΥΤ. ΕΛΛΑΔΑ	ΔΥΤ. ΜΑΚΕΔΟΝΙΑ	ΝΗΣΙΑ	ΑΝ. & ΔΥΤ. ΜΑΚΕΔΟΝΙΑ/ΘΡΑΚΗ	
Ναι, υπάρχει καλή αντιστοιχία		52,2	82,4	32,6	46,8	61,4	60,1	46,9
Όχι, διαθέτω περισσότερα προσόντα σε σύγκριση με την προηγούμενη απασχόλησή μου		47,8	17,6	67,4	27,9	38,6	39,9	53,1
Όχι, διαθέτω λιγότερα προσόντα σε σύγκριση με την προηγούμενη απασχόλησή μου		0	0	0	25,2	0	0	0

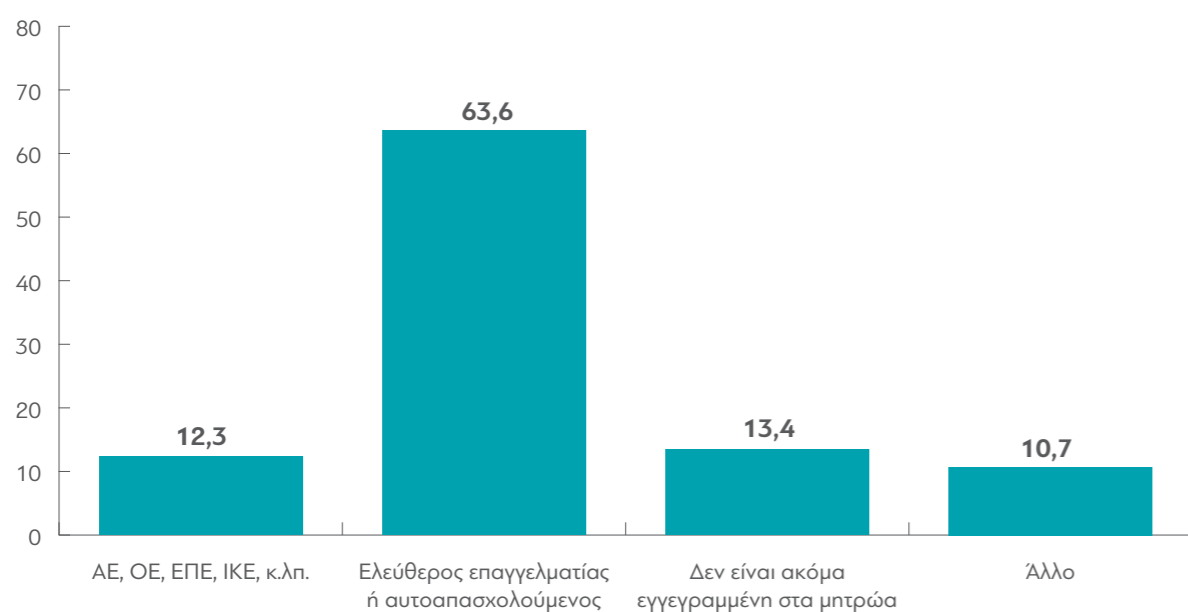
	ΕΡΓΑΖΟΜΕΝΟΙ (ΜΙΣΘΩΤΟΙ/ΑΥΤΟΑΠ.)	ΜΗ ΕΡΓΑΖΟΜΕΝΟΙ	ΜΙΣΘΩΤΟΙ	ΑΥΤΟΑΠΑΣΧΟΛΟΥΜΕΝΟΙ	ΕΙΜΑΙ ΑΝΕΡΓΟΣ(-Η)/ ΔΕΝ ΕΧΩ ΔΟΥΛΕΙΑ
Ναι, υπάρχει καλή αντιστοιχία	0	44	0	0	44,7
Όχι, διαθέτω περισσότερα προσόντα σε σύγκριση με την προηγούμενη απασχόλησή μου	0	47,3	0	0	48,1
Όχι, διαθέτω λιγότερα προσόντα σε σύγκριση με την προηγούμενη απασχόλησή μου	0	8,7	0	0	7,1

	ΜΕΧΡΙ ΚΑΙ ΓΥΜΝΑΣΙΟ	ΜΕ ΑΠΟΛΥΤΗΡΙΟ ΛΥΚΕΙΟΥ	ΙΕΚ, ΚΕΚ	ΑΕΙ/ΤΕΙ	MASTER/ ΔΙΔΑΚΤΟΡΙΚΟ
Ναι, υπάρχει καλή αντιστοιχία	33,8	46,9	45,7	39,8	49,4
Όχι, διαθέτω περισσότερα προσόντα σε σύγκριση με την προηγούμενη απασχόλησή μου	60,1	40,8	45	57,7	50,6
Όχι, διαθέτω λιγότερα προσόντα σε σύγκριση με την προηγούμενη απασχόλησή μου	6,2	12,3	9,3	2,5	0

36. Ποια είναι η νομική μορφή της επιχείρησής σας;

(Q16A)

(απαντούν μόνο οι αυτοαπασχολούμενοι)



Πίνακας Q16A: Ποια είναι η νομική μορφή της επιχείρησής σας; (απαντούν μόνο οι αυτοαπασχολούμενοι)

	ΣΥΝΟΛΟ	ΑΝΔΡΑΣ	ΓΥΝΑΙΚΑ	18-24	25-35
ΑΕ, ΟΕ, ΕΠΕ, ΙΚΕ, κ.λπ.	12,3	13,1	10,9	16,2	11,3
Ελεύθερος επαγγελματίας ή αυτοαπασχολούμενος	63,6	62,7	65	44,5	68,1
Δεν είναι ακόμα εγγεγραμμένη στα μητρώα	13,4	14,7	11,5	21,9	11,4
Άλλο	10,7	9,5	12,6	17,4	9,1

	ΑΤΤΙΚΗ	ΣΤΕΡΕΑ ΕΛΛΑΔΑ	ΚΕΝΤΡΙΚΗ ΜΑΚΕΔΟΝΙΑ	ΚΡΗΤΗ	ΑΝ. ΜΑΚΕΔΟΝΙΑ/ΘΡΑΚΗ	ΗΠΕΙΡΟΣ	ΙΟΝΙΟ	Β.ΑΙΓΑΙΟ
ΑΕ, ΟΕ, ΕΠΕ, ΙΚΕ, κ.λπ.	14,7	12,3	7,3	0	6,4	14,7	37,7	0
Ελεύθερος επαγγελματίας ή αυτοαπασχολούμενος	64,4	87,7	65,1	93,4	70,9	55,6	42,7	100
Δεν είναι ακόμα εγγεγραμμένη στα μητρώα	10,4	0	18,9	6,6	1,9	29,8	0	0
Άλλο	10,5	0	8,7	0	20,8	0	19,6	0

	ΠΕΛΟΠΟΝΝΗΣΟΣ	Ν.ΑΙΓΑΙΟ	ΘΕΣΣΑΛΙΑ	ΔΥΤ. ΕΛΛΑΔΑ	ΔΥΤ. ΜΑΚΕΔΟΝΙΑ	ΝΗΣΙΑ	ΑΝ. & ΔΥΤ. ΜΑΚΕΔΟΝΙΑ/ΘΡΑΚΗ
ΑΕ, ΟΕ, ΕΠΕ, ΙΚΕ, κ.λπ.	23,7	35,7	18,4	4,1	0	30,6	4,1
Ελεύθερος επαγγελματίας ή αυτοαπασχολούμενος	76,3	19,2	36	48,6	55,8	40,3	65,5
Δεν είναι ακόμα εγγεγραμμένη στα μητρώα	0	45,1	30,6	12,3	44,2	22,5	17,1
Άλλο	0	0	15	35,1	0	6,6	13,3

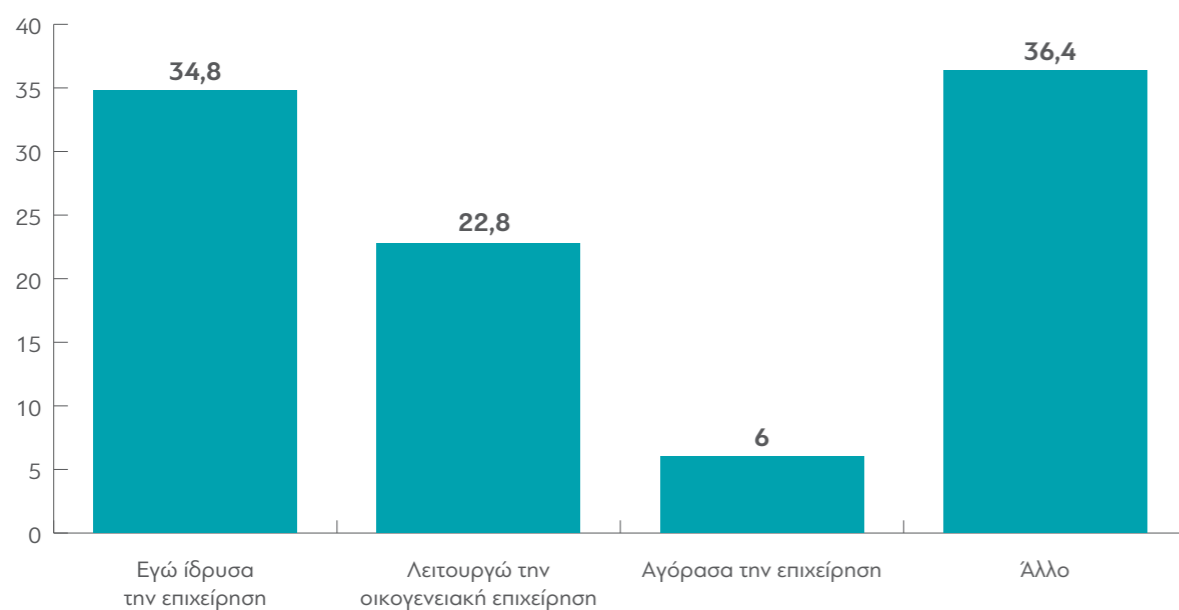
	ΕΡΓΑΖΟΜΕΝΟΙ (ΜΙΣΘΩΤΟΙ/ΑΥΤΟΑΠ.)	ΜΗ ΕΡΓΑΖΟΜΕΝΟΙ	ΜΙΣΘΩΤΟΙ	ΑΥΤΟΑΠΑΣΧΟΛΟΥΜΕΝΟΙ	ΕΙΜΑΙ ΑΝΕΡΓΟΣ(-Η)/ ΔΕΝ ΕΧΩ ΔΟΥΛΕΙΑ
ΑΕ, ΟΕ, ΕΠΕ, ΙΚΕ, κ.λπ.	13,5	5,7	35,7	8,8	3,1
Ελεύθερος επαγγελματίας ή αυτοαπασχολούμενος	67,2	45,3	49,5	70,9	50,9
Δεν είναι ακόμα εγγεγραμμένη στα μητρώα	12,2	20	14,8	11,6	1,2
Άλλο	7,1	29	0	8,6	44,9

	ΜΕΧΡΙ ΚΑΙ ΓΥΜΝΑΣΙΟ	ΜΕ ΑΠΟΛΥΤΗΡΙΟ ΛΥΚΕΙΟΥ	ΙΕΚ, ΚΕΚ	ΑΕΙ/ΤΕΙ	MASTER/ ΔΙΔΑΚΤΟΡΙΚΟ
ΑΕ, ΟΕ, ΕΠΕ, ΙΚΕ, κ.λπ.	58,3	4,4	19,2	17,4	16,7
Ελεύθερος επαγγελματίας ή αυτοαπασχολούμενος	41,7	60,4	60	69,5	68,6
Δεν είναι ακόμα εγγεγραμμένη στα μητρώα	0	17,8	6,8	10,9	8,5
Άλλο	0	17,5	14	2,2	6,2

37. Ποιες από τις ακόλουθες επιλογές ισχύουν;

(Q16B)

(απαντούν μόνο οι αυτοαπασχολούμενοι)



Πίνακας Q16A: Ποια είναι η νομική μορφή της επιχείρησής σας; (απαντούν μόνο οι αυτοαπασχολούμενοι)

	ΣΥΝΟΛΟ	ΑΝΔΡΑΣ	ΓΥΝΑΙΚΑ	18-24	25-35
Εγώ ίδρυσα την επιχείρηση	34,8	32,9	37,7	7,4	41,2
Λειτουργώ την οικογενειακή επιχείρηση	22,8	28,4	14,1	20	23,4
Αγόρασα την επιχείρηση	6	6,8	5	0	7,5
Άλλο	36,4	32	43,2	72,6	27,9

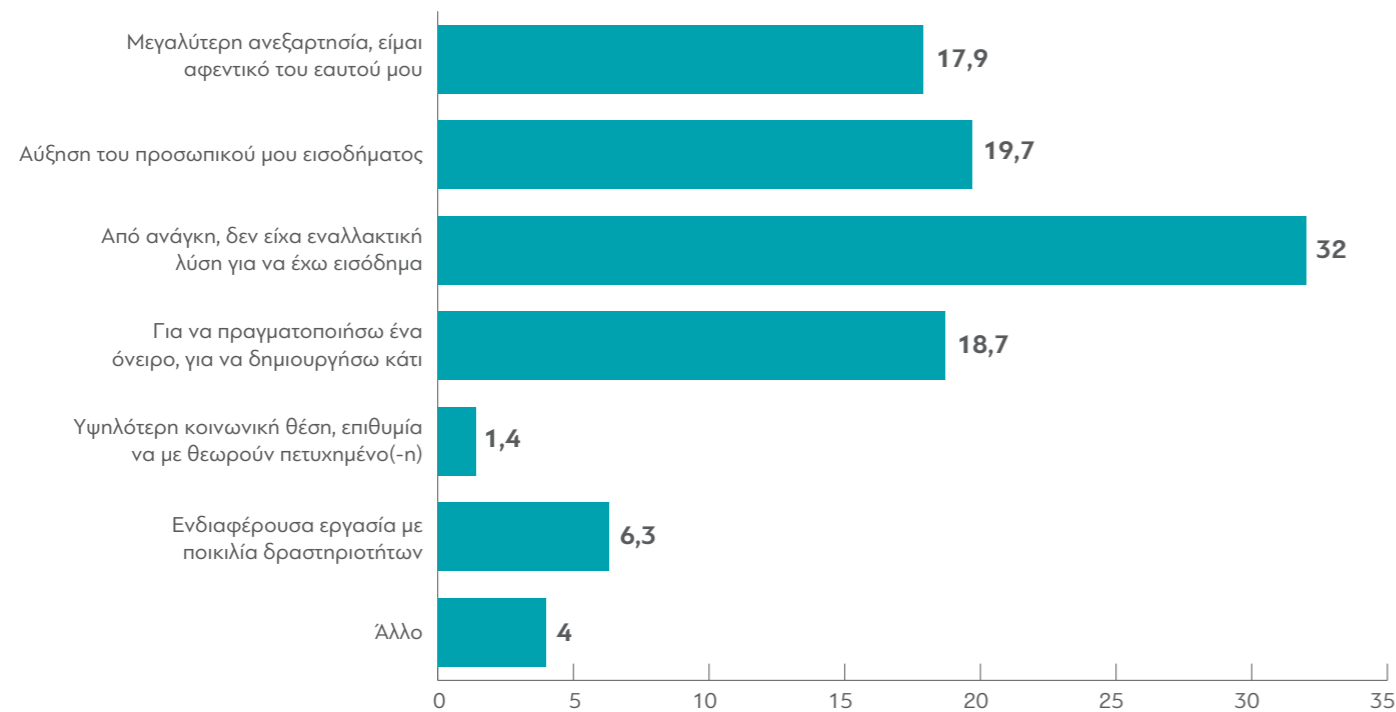
	ΑΤΤΙΚΗ	ΣΤΕΡΕΑ ΕΛΛΑΔΑ	ΚΕΝΤΡΙΚΗ ΜΑΚΕΔΟΝΙΑ	ΚΡΗΤΗ	ΑΝ. ΜΑΚΕΔΟΝΙΑ/ΘΡΑΚΗ	ΗΠΕΙΡΟΣ	ΙΟΝΙΟ	Β.ΑΙΓΑΙΟ
Εγώ ίδρυσα την επιχείρηση	31	12,3	41,7	58,6	46,3	26,3	0	66,8
Λειτουργώ την οικογενειακή επιχείρηση	19,8	34,2	12	0	32,7	59	57,3	0
Αγόρασα την επιχείρηση	2,8	24,3	12,8	12,9	12,4	0	0	0
Άλλο	46,4	29,3	33,4	28,5	8,6	14,7	42,7	33,2

	ΠΕΛΟΠΟΝΝΗΣΟΣ	Ν.ΑΙΓΑΙΟ	ΘΕΣΣΑΛΙΑ	ΔΥΤ. ΕΛΛΑΔΑ	ΔΥΤ. ΜΑΚΕΔΟΝΙΑ	ΝΗΣΙΑ	ΑΝ. & ΔΥΤ. ΜΑΚΕΔΟΝΙΑ/ΘΡΑΚΗ
Εγώ ίδρυσα την επιχείρηση	47,4	29,9	39,6	22,5	55,8	25,8	49,8
Λειτουργώ την οικογενειακή επιχείρηση	21,6	25	8,8	49,7	0	31,8	20,9
Αγόρασα την επιχείρηση	0	0	0	0	0	0	7,9
Άλλο	31	45,1	51,5	27,8	44,2	42,3	21,4

	ΕΡΓΑΖΟΜΕΝΟΙ (ΜΙΣΘΩΤΟΙ/ΑΥΤΟΑΠ.)	ΜΗ ΕΡΓΑΖΟΜΕΝΟΙ	ΜΙΣΘΩΤΟΙ	ΑΥΤΟΑΠΑΣΧΟΛΟΥΜΕΝΟΙ	ΕΙΜΑΙ ΑΝΕΡΓΟΣ(-Η)/ ΔΕΝ ΕΧΩ ΔΟΥΛΕΙΑ
Εγώ ίδρυσα την επιχείρηση	38,6	15	31,8	40,1	14,8
Λειτουργώ την οικογενειακή επιχείρηση	22,3	25,4	16,1	23,6	32,9
Αγόρασα την επιχείρηση	6,1	5,7	3,6	6,6	11
Άλλο	33	54	48,5	29,7	41,4

	ΜΕΧΡΙ ΚΑΙ ΓΥΜΝΑΣΙΟ	ΜΕ ΑΠΟΛΥΤΗΡΙΟ ΛΥΚΕΙΟΥ	ΙΕΚ, ΚΕΚ	ΑΕΙ/ΤΕΙ	MASTER/ ΔΙΔΑΚΤΟΡΙΚΟ
Εγώ ίδρυσα την επιχείρηση	0	26	31,3	48,4	44,5
Λειτουργώ την οικογενειακή επιχείρηση	58,3	24,5	32,9	17,1	12,2
Αγόρασα την επιχείρηση	41,7	8	7,6	1,5	0
Άλλο	0	41,5	28,2	33	43,3

38. Παρακαλώ σκεφτείτε την εποχή που ξεκινήσατε την επιχείρησή σας/ γίνατε αυτοαπασχολούμενος(-η). Ποιος από τους παρακάτω λόγους ήταν για σας ο πιο σημαντικός για την απόφασή σας αυτή; (Q16C) (απαντούν μόνο οι αυτοαπασχολούμενοι)



Πίνακας Q16C: Παρακαλώ σκεφτείτε την εποχή που ξεκινήσατε την επιχείρησή σας/ γίνατε αυτοαπασχολούμενος(-η). Ποιος από τους παρακάτω λόγους ήταν για σας ο πιο σημαντικός για την απόφασή σας αυτή; (απαντούν μόνο οι αυτοαπασχολούμενοι)

	ΣΥΝΟΛΟ	ΑΝΔΡΑΣ	ΓΥΝΑΙΚΑ	18-24	25-35
Μεγαλύτερη ανεξαρτησία, είμαι αφεντικό του εαυτού μου	17,9	21,9	11,8	16,4	18,3
Αύξηση του προσωπικού μου εισοδήματος	19,7	23,1	14,5	23,6	18,8
Από ανάγκη, δεν είχα εναλλακτική λύση για να έχω εισόδημα	32	31,4	33	44	29,2
Για να πραγματοποιήσω ένα όνειρο, για να δημιουργήσω κάτι	18,7	13,9	26	7,8	21,2
Υψηλότερη κοινωνική θέση, επιθυμία να με θεωρούν πετυχημένο(-η)	1,4	0	3,6	0	1,7
Ενδιαφέρουσα εργασία με ποικιλία δραστηριοτήτων	6,3	6,3	6,2	1,3	7,4
Άλλο	4	3,4	4,8	6,9	3,3

	ΑΤΤΙΚΗ	ΣΤΕΡΕΑ ΕΛΛΑΔΑ	ΚΕΝΤΡΙΚΗ ΜΑΚΕΔΟΝΙΑ	ΚΡΗΤΗ	ΑΝ. ΜΑΚΕΔΟΝΙΑ/ΘΡΑΚΗ	ΗΠΕΙΡΟΣ	ΙΟΝΙΟ	Β.ΑΙΓΑΙΟ
Μεγαλύτερη ανεξαρτησία, είμαι αφεντικό του εαυτού μου	13,9	22,7	15,7	18,1	9,2	76,2	19,6	9,7
Αύξηση του προσωπικού μου εισοδήματος	24,3	0	36	0	6,4	0	42,7	0
Από ανάγκη, δεν είχα εναλλακτική λύση για να έχω εισόδημα	26,3	60,9	31	75,3	41,8	0	0	47
Για να πραγματοποιήσω ένα όνειρο, για να δημιουργήσω κάτι	17	8,2	12,2	0	42,6	9,1	37,7	43,3
Υψηλότερη κοινωνική θέση, επιθυμία να με θεωρούν πετυχημένο(-η)	0	0	0	0	0	0	0	0
Ενδιαφέρουσα εργασία με ποικιλία δραστηριοτήτων	14,4	4,1	3,1	0	0	0	0	0
Άλλο	4,1	4,1	2,1	6,6	0	14,7	0	0

	ΠΕΛΟΠΟΝΝΗΣΟΣ	Ν.ΑΙΓΑΙΟ	ΘΕΣΣΑΛΙΑ	ΔΥΤ. ΕΛΛΑΔΑ	ΔΥΤ. ΜΑΚΕΔΟΝΙΑ	ΝΗΣΙΑ	ΑΝ. & ΔΥΤ. ΜΑΚΕΔΟΝΙΑ/ΘΡΑΚΗ
Μεγαλύτερη ανεξαρτησία, είμαι αφεντικό του εαυτού μου		34,2	45,1	8,8	3,5	29,5	30,7
Αύξηση του προσωπικού μου εισοδήματος		0	10,7	12,4	30,5	0	19,8
Από ανάγκη, δεν είχα εναλλακτική λύση για να έχω εισόδημα		12,8	0	29,9	49,8	26,3	7,6
Για να πραγματοποιήσω ένα όνειρο, για να δημιουργήσω κάτι		29,2	25	33,9	10,9	44,2	32,3
Υψηλότερη κοινωνική θέση, επιθυμία να με θεωρούν πετυχημένο(-η)		21,6	0	0	0	0	0
Ενδιαφέρουσα εργασία με ποικιλία δραστηριοτήτων		0	19,2	0	1,4	0	9,6
Άλλο		2,1	0	15	3,9	0	0

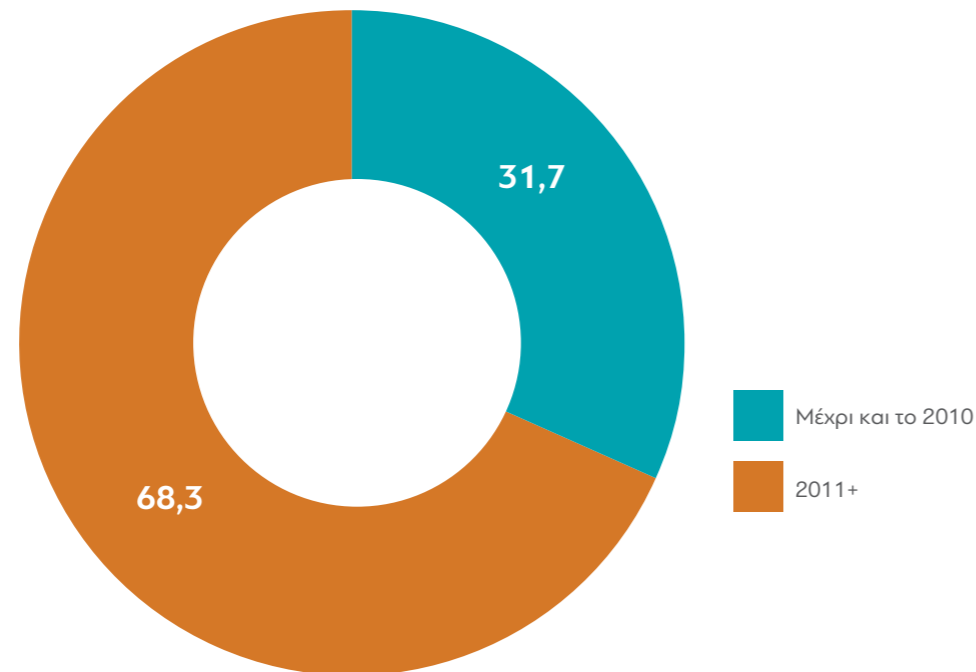
	ΕΡΓΑΖΟΜΕΝΟΙ (ΜΙΣΘΩΤΟΙ/ΑΥΤΟΑΠ.)	ΜΗ ΕΡΓΑΖΟΜΕΝΟΙ	ΜΙΣΘΩΤΟΙ	ΑΥΤΟΑΠΑΣΧΟΛΟΥΜΕΝΟΙ	ΕΙΜΑΙ ΑΝΕΡΓΟΣ(-Η)/ ΔΕΝ ΕΧΩ ΔΟΥΛΕΙΑ
Μεγαλύτερη ανεξαρτησία, είμαι αφεντικό του εαυτού μου	20,1	7,1	8,4	22,5	6,8
Αύξηση του προσωπικού μου εισοδήματος	19,9	18,9	30,9	17,5	17,8
Από ανάγκη, δεν είχα εναλλακτική λύση για να έχω εισόδημα	29,3	46,2	13,2	32,7	39,4
Για να πραγματοποιήσω ένα όνειρο, για να δημιουργήσω κάτι	20,2	11	30,2	18	3,7
Υψηλότερη κοινωνική θέση, επιθυμία να με θεωρούν πετυχημένο(-η)	0	8,6	0	0	16,6
Ενδιαφέρουσα εργασία με ποικιλία δραστηριοτήτων	6,4	5,7	9,7	5,7	11
Άλλο	4,3	2,5	7,5	3,6	4,8

	ΜΕΧΡΙ ΚΑΙ ΓΥΜΝΑΣΙΟ	ΜΕ ΑΠΟΛΥΤΗΡΙΟ ΛΥΚΕΙΟΥ	ΙΕΚ, ΚΕΚ	ΑΕΙ/ΤΕΙ	MASTER/ ΔΙΔΑΚΤΟΡΙΚΟ
Μεγαλύτερη ανεξαρτησία, είμαι αφεντικό του εαυτού μου	0	16,3	22,8	20,1	18,7
Αύξηση του προσωπικού μου εισοδήματος	41,7	24,2	20,3	13,2	12,3
Από ανάγκη, δεν είχα εναλλακτική λύση για να έχω εισόδημα	58,3	29,7	25,8	34,3	36,5
Για να πραγματοποιήσω ένα όνειρο, για να δημιουργήσω κάτι	0	17,9	19,7	21,6	13,1
Υψηλότερη κοινωνική θέση, επιθυμία να με θεωρούν πετυχημένο(-η)	0	2,9	0	0	0
Ενδιαφέρουσα εργασία με ποικιλία δραστηριοτήτων	0	7,5	6,8	4	12,4
Άλλο	0	1,6	4,7	6,8	7

39. Ποιο έτος ξεκινήσατε την επιχείρησή σας / γίνετε αυτοαπασχολούμενος(-n / αναλάβετε την οικογενειακή επιχείρηση);

(Q16D)

(απαντούν μόνο οι αυτοαπασχολούμενοι)



Πίνακας Q16D: Ποιο έτος ξεκινήσατε την επιχείρησή σας / γίνετε αυτοαπασχολούμενος(-n / αναλάβετε την οικογενειακή επιχείρηση); (απαντούν μόνο οι αυτοαπασχολούμενοι)

	ΣΥΝΟΛΟ	ΑΝΔΡΑΣ	ΓΥΝΑΙΚΑ	18-24	25-35
Μέχρι και το 2010	31,7	33,4	29,2	21,5	34,2
2011+	68,3	66,6	70,8	78,5	65,8

	ΑΤΤΙΚΗ	ΣΤΕΡΕΑ ΕΛΛΑΔΑ	ΚΕΝΤΡΙΚΗ ΜΑΚΕΔΟΝΙΑ	ΚΡΗΤΗ	ΑΝ. ΜΑΚΕΔΟΝΙΑ/ΘΡΑΚΗ	ΗΠΕΙΡΟΣ	ΙΟΝΙΟ	Β.ΑΙΓΑΙΟ
Μέχρι και το 2010	20,2	55,2	33,5	0	21,8	70,2	62,3	43,3
2011+	79,8	44,8	66,5	100	78,2	29,8	37,7	56,7

	ΠΕΛΟΠΟΝΝΗΣΟΣ	Ν.ΑΙΓΑΙΟ	ΘΕΣΣΑΛΙΑ	ΔΥΤ. ΕΛΛΑΔΑ	ΔΥΤ. ΜΑΚΕΔΟΝΙΑ	ΝΗΣΙΑ	ΑΝ. & ΔΥΤ. ΜΑΚΕΔΟΝΙΑ/ΘΡΑΚΗ
Μέχρι και το 2010	55,8	25	29,8	32,8	55,8	40,6	34
2011+	44,2	75	70,2	67,2	44,2	59,4	66

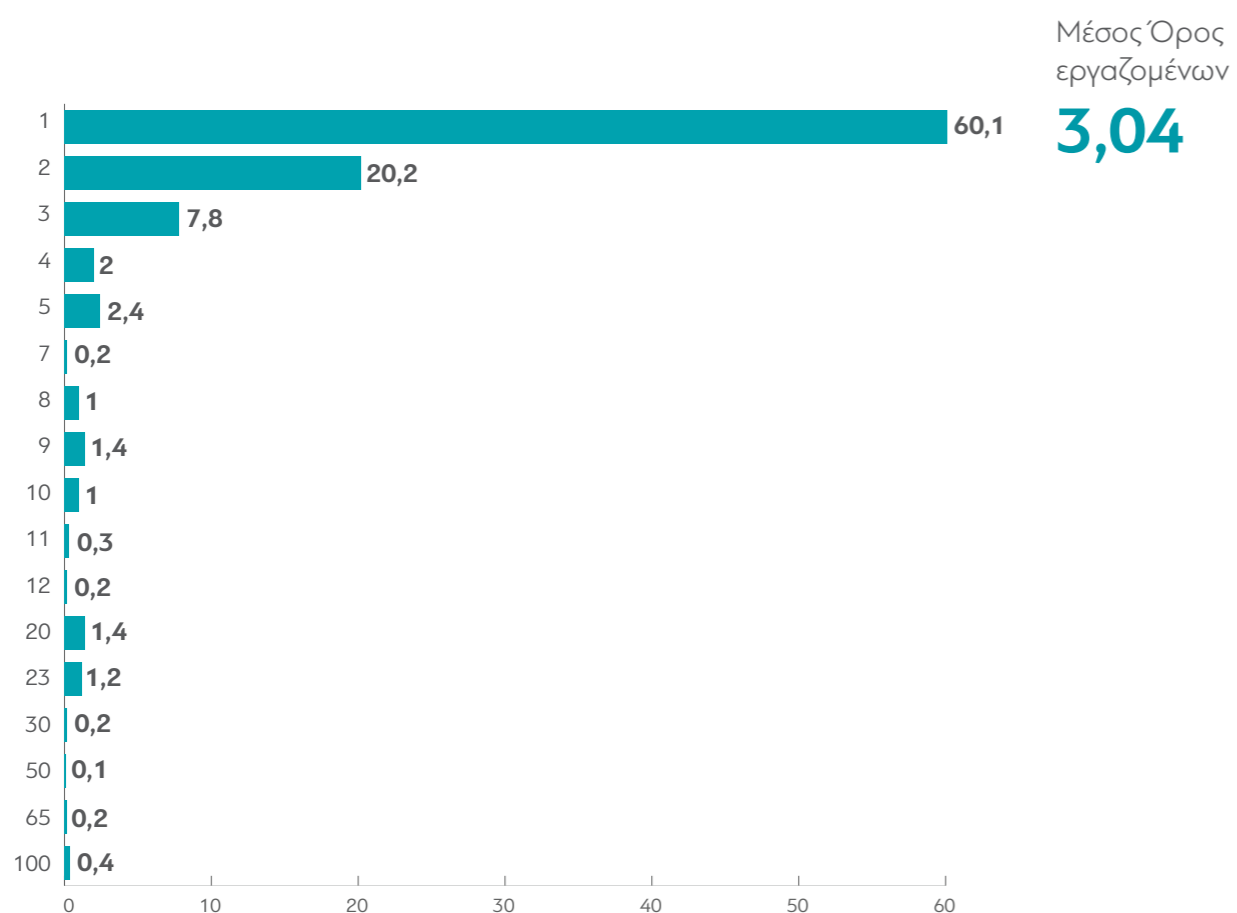
	ΕΡΓΑΖΟΜΕΝΟΙ (ΜΙΣΘΩΤΟΙ/ΑΥΤΟΑΠ.)	ΜΗ ΕΡΓΑΖΟΜΕΝΟΙ	ΜΙΣΘΩΤΟΙ	ΑΥΤΟΑΠΑΣΧΟΛΟΥΜΕΝΟΙ	ΕΙΜΑΙ ΑΝΕΡΓΟΣ(-Η)/ ΔΕΝ ΕΧΩ ΔΟΥΛΕΙΑ
Μέχρι και το 2010	35,9	10,5	19,3	39,4	19
2011+	64,1	89,5	80,7	60,6	81

	ΜΕΧΡΙ ΚΑΙ ΓΥΜΝΑΣΙΟ	ΜΕ ΑΠΟΛΥΤΗΡΙΟ ΛΥΚΕΙΟΥ	ΙΕΚ, ΚΕΚ	ΑΕΙ/ΤΕΙ	MASTER/ ΔΙΔΑΚΤΟΡΙΚΟ
Μέχρι και το 2010	58,3	33	35,7	26,8	34,6
2011+	41,7	67	64,3	73,2	65,4

40. Πόσους εργαζόμενους έχετε (Προσθέστε και τον εαυτό σας);

(Q16E)

(απαντούν μόνο οι αυτοαπασχολούμενοι)



Πίνακας Q16E: Πόσους εργαζόμενους έχετε (Προσθέστε και τον εαυτό σας);
(απαντούν μόνο οι αυτοαπασχολούμενοι)

	ΣΥΝΟΛΟ	ΑΝΔΡΑΣ	ΓΥΝΑΙΚΑ	18-24	25-35
1	60,1	54,7	68,3	50,8	62,2
2	20,2	21,4	18,4	5,5	23,7
3	7,8	10,3	4	22,9	4,3
4	2	2,2	1,7	0	2,5
5	2,4	1,8	3,3	5,7	1,6
7	0,2	0	0,5	1,1	0
8	1	0,6	1,7	1,8	0,8
9	1,4	2,2	0	0	1,7
10	1	1,7	0	3,9	0,3
11	0,3	0,4	0	0	0,3
12	0,2	0	0,4	0	0,2
20	1,4	2,3	0	0	1,8
23	1,2	1,1	1,2	6,1	0
30	0,2	0	0,4	0	0,2
50	0,1	0,2	0	0	0,2
65	0,2	0,4	0	0	0,3
100	0,4	0,7	0	2,2	0

	ΑΤΤΙΚΗ	ΣΤΕΡΕΑ ΕΛΛΑΔΑ	ΚΕΝΤΡΙΚΗ ΜΑΚΕΔΟΝΙΑ	ΚΡΗΤΗ	ΑΝ. ΜΑΚΕΔΟΝΙΑ/ ΘΡΑΚΗ	ΗΠΕΙΡΟΣ	ΙΟΝΙΟ	Β.ΑΙΓΑΙΟ
1	70,7	40,7	59	41,5	61,5	29,8	42,7	56,7
2	12,5	24,3	13,8	31	38,5	17,2	19,6	43,3
3	7,8	5,8	11,3	27,5	0	0	0	0
4	1,7	0	5	0	0	0	0	0
5	2,6	21,1	0,9	0	0	0	0	0
7	0,6	0	0	0	0	0	0	0
8	1	0	0	0	0	0	0	0
9	0	0	7,4	0	0	0	0	0
10	0	4,1	0	0	0	0	0	0
11	0	4,1	0	0	0	0	0	0
12	0,5	0	0	0	0	0	0	0
20	0	0	1,7	0	0	38,4	0	0
23	1,4	0	0	0	0	0	37,7	0
30	0	0	0,9	0	0	0	0	0
50	0,4	0	0	0	0	0	0	0
65	0,7	0	0	0	0	0	0	0
100	0	0	0	0	0	14,7	0	0

	ΠΕΛΟΠΟΝΝΗΣΟΣ	Ν.ΑΙΓΑΙΟ	ΘΕΣΣΑΛΙΑ	ΔΥΤ. ΕΛΛΑΔΑ	ΔΥΤ. ΜΑΚΕΔΟΝΙΑ	ΝΗΣΙΑ	ΑΝ. & ΔΥΤ. ΜΑΚΕΔΟΝΙΑ/ΘΡΑΚΗ
1	44	58,7	62,3	55,8	100	52,9	75,4
2	48,3	5,6	22,7	30,7	0	16,5	24,6
3	0	10,7	0	13,6	0	5,4	0
4	7,6	0	0	0	0	0	0
5	0	0	0	0	0	0	0
7	0	0	0	0	0	0	0
8	0	25	0	0	0	12,5	0
9	0	0	0	0	0	0	0
10	0	0	15	0	0	0	0
11	0	0	0	0	0	0	0
12	0	0	0	0	0	0	0
20	0	0	0	0	0	0	0
23	0	0	0	0	0	12,7	0
30	0	0	0	0	0	0	0
50	0	0	0	0	0	0	0
65	0	0	0	0	0	0	0
100	0	0	0	0	0	0	0

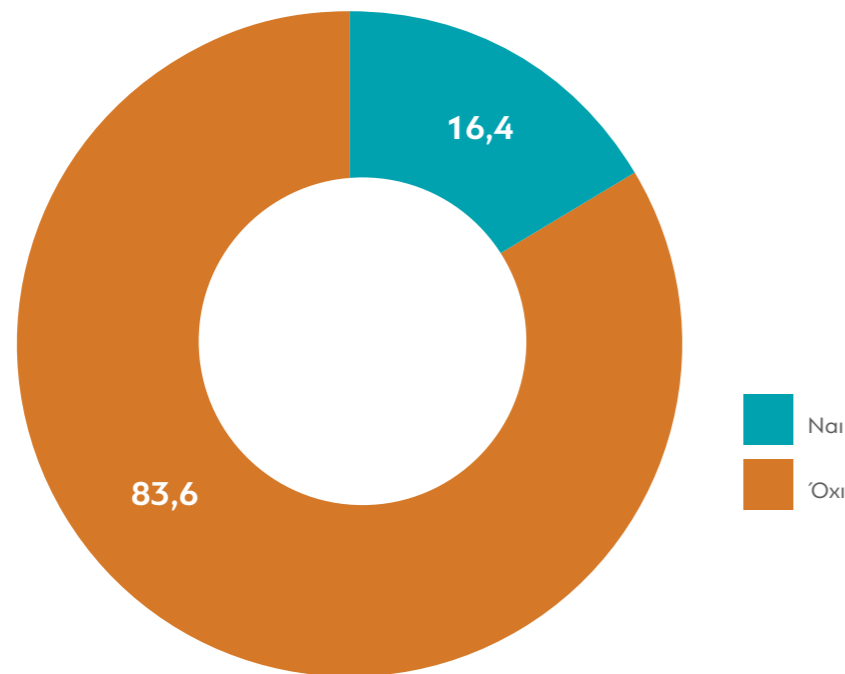
	ΕΡΓΑΖΟΜΕΝΟΙ (ΜΙΣΘΩΤΟΙ/ΑΥΤΟΑΠ.)	ΜΗ ΕΡΓΑΖΟΜΕΝΟΙ	ΜΙΣΘΩΤΟΙ	ΑΥΤΟΑΠΑΣΧΟΛΟΥΜΕΝΟΙ	ΕΙΜΑΙ ΑΝΕΡΓΟΣ(-Η)/ ΔΕΝ ΕΧΩ ΔΟΥΛΕΙΑ
1	61,2	54,2	54,7	62,6	62,2
2	20,2	20,1	31,4	17,9	30,2
3	6,9	12,6	8	6,6	0
4	2,4	0	0	2,9	0
5	2,6	1,1	3	2,5	2
7	0	1,3	0	0	2,5
8	0,8	2,1	0	1	0
9	1,6	0	0	2	0
10	0,9	1,6	0	1,1	3,1
11	0,3	0	0	0,4	0
12	0,2	0	0	0,2	0
20	1,7	0	0	2,1	0
23	0	7,1	0	0	0
30	0,2	0	0	0,2	0
50	0,2	0	0	0,2	0
65	0,3	0	0	0,3	0
100	0,5	0	2,9	0	0

	ΜΕΧΡΙ ΚΑΙ ΓΥΜΝΑΣΙΟ	ΜΕ ΑΠΟΛΥΤΗΡΙΟ ΛΥΚΕΙΟΥ	ΙΕΚ, ΚΕΚ	ΔΕΙ/ΤΕΙ	MASTER/ ΔΙΔΑΚΤΟΡΙΚΟ
1	41,7	62,4	25	63,7	79,5
2	0	20,6	37,2	18,1	13
3	58,3	5,6	11	6,9	5
4	0	0	11,9	2,7	0
5	0	2,2	4,7	2,5	0
7	0	0	2,4	0	0
8	0	0	7,7	0,9	0
9	0	2,8	0	0	0
10	0	1,6	0	0,7	0
11	0	0	0	0,7	0
12	0	0	0	0,4	0
20	0	2,3	0	0,9	0
23	0	2,4	0	0	0
30	0	0	0	0,5	0
50	0	0	0	0	2,5
65	0	0	0	0,6	0
100	0	0	0	1,2	0

41. Έχετε χρησιμοποιήσει κάποιο πρόγραμμα υποστήριξης επιχειρηματιών για να ξεκινήσετε/ ή να λειτουργήσετε την επιχείρησή σας;

(Q16F)

(απαντούν μόνο οι αυτοαπασχολούμενοι)



Πίνακας Q16F: Έχετε χρησιμοποιήσει κάποιο πρόγραμμα υποστήριξης επιχειρηματιών για να ξεκινήσετε/ ή να λειτουργήσετε την επιχείρησή σας; (απαντούν μόνο οι αυτοαπασχολούμενοι)

	ΣΥΝΟΛΟ	ΑΝΔΡΑΣ	ΓΥΝΑΙΚΑ	18-24	25-35
Ναι	16,4	17,7	14,5	16,9	16,3
Όχι	83,6	82,3	85,5	83,1	83,7

	ΑΤΤΙΚΗ	ΣΤΕΡΕΑ ΕΛΛΑΔΑ	ΚΕΝΤΡΙΚΗ ΜΑΚΕΔΟΝΙΑ	ΚΡΗΤΗ	ΑΝ. ΜΑΚΕΔΟΝΙΑ/ΘΡΑΚΗ	ΗΠΕΙΡΟΣ	ΙΟΝΙΟ	Β.ΑΙΓΑΙΟ
Ναι	14,4	4,1	27,9	0	50,1	0	37,7	43,3
Όχι	85,6	95,9	72,1	100	49,9	100	62,3	56,7

	ΠΕΛΟΠΟΝΝΗΣΟΣ	Ν.ΑΙΓΑΙΟ	ΘΕΣΣΑΛΙΑ	ΔΥΤ. ΕΛΛΑΔΑ	ΔΥΤ. ΜΑΚΕΔΟΝΙΑ	ΝΗΣΙΑ	ΑΝ. & ΔΥΤ. ΜΑΚΕΔΟΝΙΑ/ΘΡΑΚΗ
Ναι	7,6	0	8,8	1,4	48,3	19,8	49,5
Όχι	92,4	100	91,2	98,6	51,7	80,2	50,5

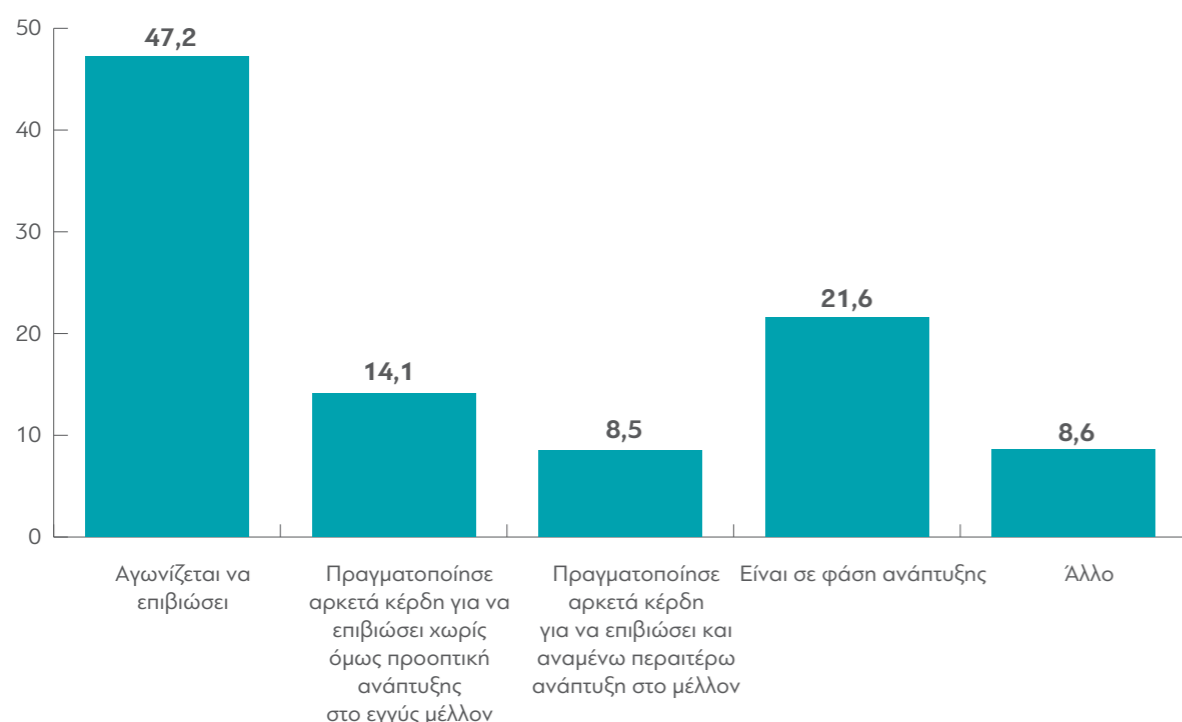
	ΕΡΓΑΖΟΜΕΝΟΙ (ΜΙΣΘΩΤΟΙ/ΑΥΤΟΑΠ.)	ΜΗ ΕΡΓΑΖΟΜΕΝΟΙ	ΜΙΣΘΩΤΟΙ	ΑΥΤΟΑΠΑΣΧΟΛΟΥΜΕΝΟΙ	ΕΙΜΑΙ ΑΝΕΡΓΟΣ(-Η)/ ΔΕΝ ΕΧΩ ΔΟΥΛΕΙΑ
Ναι	16,9	13,8	6,3	19,2	13,4
Όχι	83,1	86,2	93,7	80,8	86,6

	ΜΕΧΡΙ ΚΑΙ ΓΥΜΝΑΣΙΟ	ΜΕ ΑΠΟΛΥΤΗΡΙΟ ΛΥΚΕΙΟΥ	ΙΕΚ, ΚΕΚ	ΑΕΙ/ΤΕΙ	MASTER/ ΔΙΔΑΚΤΟΡΙΚΟ
Ναι	58,3	13,3	34	14,3	11,9
Όχι	41,7	86,7	66	85,7	88,1

42. Ποια από τις ακόλουθες προτάσεις χαρακτηρίζει καλύτερα την τρέχουσα κατάσταση της επιχείρησής σας;

(Q16G)

(απαντούν μόνο οι αυτοαπασχολούμενοι)



Πίνακας Q16G: Ποια από τις ακόλουθες προτάσεις χαρακτηρίζει καλύτερα την τρέχουσα κατάσταση της επιχείρησής σας; (απαντούν μόνο οι αυτοαπασχολούμενοι)

	ΣΥΝΟΛΟ	ΑΝΔΡΑΣ	ΓΥΝΑΙΚΑ	18-24	25-35
Αγωνίζεται να επιβιώσει	47,2	50,5	42	36,3	49,7
Πραγματοποίησε αρκετά κέρδη για να επιβιώσει χωρίς όμως προοπτική ανάπτυξης στο εγγύς μέλλον.	14,1	13,4	15,2	18,6	13
Πραγματοποίησε αρκετά κέρδη για να επιβιώσει και αναμένω περαιτέρω ανάπτυξη στο μέλλον.	8,5	10,2	6	2,4	10
Είναι σε φάση ανάπτυξης	21,6	18,5	26,3	21,8	21,5
Άλλο	8,6	7,4	10,5	21	5,7

	ΑΤΤΙΚΗ	ΣΤΕΡΕΑ ΕΛΛΑΔΑ	ΚΕΝΤΡΙΚΗ ΜΑΚΕΔΟΝΙΑ	ΚΡΗΤΗ	ΑΝ. ΜΑΚΕΔΟΝΙΑ/ΘΡΑΚΗ	ΗΠΕΙΡΟΣ	ΙΟΝΙΟ	Β.ΑΙΓΑΙΟ
Αγωνίζεται να επιβιώσει	45,9	40,7	48,6	59,9	70,2	20,6	19,6	66,8
Πραγματοποίησε αρκετά κέρδη για να επιβιώσει χωρίς όμως προοπτική ανάπτυξης στο εγγύς μέλλον.	9,4	45,3	18,6	0	6,4	38,4	80,4	9,7
Πραγματοποίησε αρκετά κέρδη για να επιβιώσει και αναμένω περαιτέρω ανάπτυξη στο μέλλον.	4,5	4,1	15,7	0	12,4	0	0	0
Είναι σε φάση ανάπτυξης	24,1	9,9	13,2	33,5	9,2	41	0	23,5
Άλλο	16,1	0	3,9	6,6	1,9	0	0	0

	ΠΕΛΟΠΟΝΝΗΣΟΣ	Ν.ΑΙΓΑΙΟ	ΘΕΣΣΑΛΙΑ	ΔΥΤ. ΕΛΛΑΔΑ	ΔΥΤ. ΜΑΚΕΔΟΝΙΑ	ΝΗΣΙΑ	ΑΝ. & ΔΥΤ. ΜΑΚΕΔΟΝΙΑ/ΘΡΑΚΗ
Αγωνίζεται να επιβιώσει	9,8	94,4	48,2	55,3	55,8	64,6	65
Πραγματοποίησε αρκετά κέρδη για να επιβιώσει χωρίς όμως προοπτική ανάπτυξης στο εγγύς μέλλον.	21,6	0	0	2,5	0	28,8	4,1
Πραγματοποίησε αρκετά κέρδη για να επιβιώσει και αναμένω περαιτέρω ανάπτυξη στο μέλλον.	0	0	12,4	26,6	0	0	7,9
Είναι σε φάση ανάπτυξης	66,5	5,6	21,9	3,5	44,2	6,6	21,8
Άλλο	2,1	0	17,5	12,1	0	0	1,2

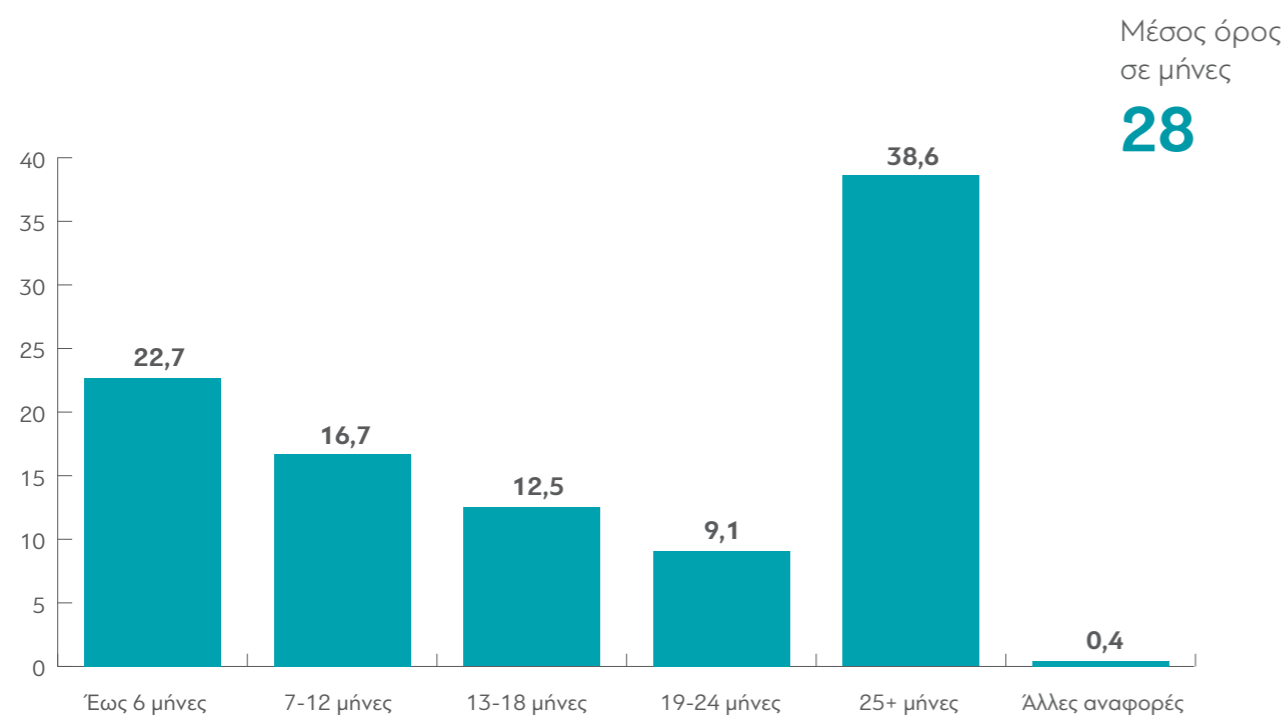
	ΕΡΓΑΖΟΜΕΝΟΙ (ΜΙΣΘΩΤΟΙ/ΑΥΤΟΑΠ.)	ΜΗ ΕΡΓΑΖΟΜΕΝΟΙ	ΜΙΣΘΩΤΟΙ	ΑΥΤΟΑΠΑΣΧΟΛΟΥΜΕΝΟΙ	ΕΙΜΑΙ ΑΝΕΡΓΟΣ(-Η)/ ΔΕΝ ΕΧΩ ΔΟΥΛΕΙΑ
Αγωνίζεται να επιβιώσει	46,5	50,5	37,2	48,5	39,3
Πραγματοποίησε αρκετά κέρδη για να επιβιώσει χωρίς όμως προοπτική ανάπτυξης στο εγγύς μέλλον.	12,3	23,4	0	14,9	27,5
Πραγματοποίησε αρκετά κέρδη για να επιβιώσει και αναμένω περαιτέρω ανάπτυξη στο μέλλον.	9,4	4,3	19,8	7,1	5,5
Είναι σε φάση ανάπτυξης	21,7	21,1	29,2	20,1	27,6
Άλλο	10,2	0,6	13,7	9,4	0

	ΜΕΧΡΙ ΚΑΙ ΓΥΜΝΑΣΙΟ	ΜΕ ΑΠΟΛΥΤΗΡΙΟ ΛΥΚΕΙΟΥ	ΙΕΚ, ΚΕΚ	ΑΕΙ/ΤΕΙ	MASTER/ ΔΙΔΑΚΤΟΡΙΚΟ
Αγωνίζεται να επιβιώσει	58,3	38,3	59,8	54,1	54,5
Πραγματοποίησε αρκετά κέρδη για να επιβιώσει χωρίς όμως προοπτική ανάπτυξης στο εγγύς μέλλον.	0	22,6	5,2	6,1	11,4
Πραγματοποίησε αρκετά κέρδη για να επιβιώσει και αναμένω περαιτέρω ανάπτυξη στο μέλλον.	0	7,7	10,1	10,2	6,1
Είναι σε φάση ανάπτυξης	41,7	21,1	20,3	23,1	9
Άλλο	0	10,2	4,7	6,4	19

43. Πόσο καιρό είστε άνεργος(-η) (π.χ. από την τελευταία σας απασχόληση ή μετά την ολοκλήρωση των σπουδών σας)

(Q17A)

(απαντούν μόνο όσοι δηλώνουν άνεργοι)



Πίνακας Q17A: Πόσο καιρό είστε άνεργος(-η) (π.χ. από την τελευταία σας απασχόληση ή μετά την ολοκλήρωση των σπουδών σας) (απαντούν μόνο όσοι δηλώνουν άνεργοι)

	ΣΥΝΟΛΟ	ΑΝΔΡΑΣ	ΓΥΝΑΙΚΑ	18-24	25-35
Έως 6 μήνες	22,7	26,8	19,9	31,7	20,5
7-12 μήνες	16,7	8,3	22,3	23,6	15
13-18 μήνες	12,5	17,4	9,3	9,2	13,3
19-24 μήνες	9,1	6,8	10,6	4,6	10,2
25+ μήνες	38,6	39,8	37,8	30,4	40,6
Άλλες αναφορές	0,4	0,9	0,2	0,5	0,4

	ΑΤΤΙΚΗ	ΣΤΕΡΕΑ ΕΛΛΑΔΑ	ΚΕΝΤΡΙΚΗ ΜΑΚΕΔΟΝΙΑ	ΚΡΗΤΗ	ΑΝ. ΜΑΚΕΔΟΝΙΑ/ΘΡΑΚΗ	ΗΠΕΙΡΟΣ	ΙΟΝΙΟ	Β.ΑΙΓΑΙΟ
Έως 6 μήνες	30,9	14,1	13,8	31,1	4,5	11,1	29,3	12
7-12 μήνες	14,1	27,4	21,5	4,7	27,6	0	41,3	0
13-18 μήνες	8,2	22,7	8,6	32,1	8	30	0	2,6
19-24 μήνες	10,3	21,1	0,5	15,4	9,6	0	0	30,6
25+ μήνες	36,3	14,8	55,6	16,7	50,3	58,9	29,3	37
Άλλες αναφορές	0,2	0	0	0	0	0	0	17,8

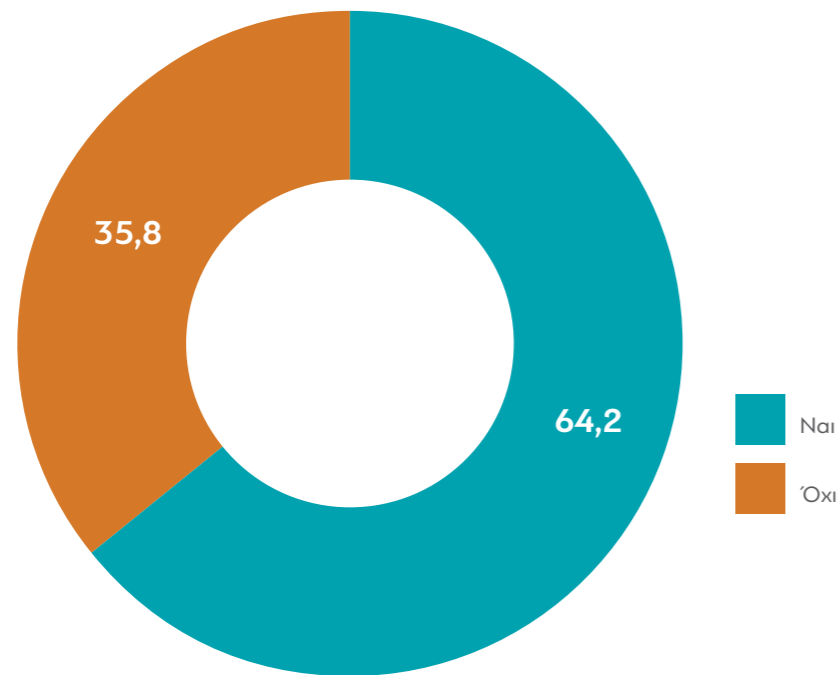
	ΠΕΛΟΠΟΝΝΗΣΟΣ	Ν.ΑΙΓΑΙΟ	ΘΕΣΣΑΛΙΑ	ΔΥΤ. ΕΛΛΑΔΑ	ΔΥΤ. ΜΑΚΕΔΟΝΙΑ	ΝΗΣΙΑ	ΑΝ. & ΔΥΤ. ΜΑΚΕΔΟΝΙΑ/ΘΡΑΚΗ
Έως 6 μήνες	55,9	18,9	4,1	11,5	16,2	16,5	9,2
7-12 μήνες	14,7	44,9	15,8	10,6	41,8	25,3	33,4
13-18 μήνες	19,5	0	17,6	23,5	0	1,1	4,8
19-24 μήνες	4,9	17,4	0	17,5	11,5	22	10,4
25+ μήνες	4,9	18,9	62,4	36,9	30,5	27,3	42,3
Άλλες αναφορές	0	0	0	0	0	7,7	0

	ΕΡΓΑΖΟΜΕΝΟΙ (ΜΙΣΘΩΤΟΙ/ΑΥΤΟΑΠ.)	ΜΗ ΕΡΓΑΖΟΜΕΝΟΙ	ΜΙΣΘΩΤΟΙ	ΑΥΤΟΑΠΑΣΧΟΛΟΥΜΕΝΟΙ	ΕΙΜΑΙ ΑΝΕΡΓΟΣ(-Η)/ ΔΕΝ ΕΧΩ ΔΟΥΛΕΙΑ
Έως 6 μήνες	0	22,7	0	0	22,7
7-12 μήνες	0	16,7	0	0	16,7
13-18 μήνες	0	12,5	0	0	12,5
19-24 μήνες	0	9,1	0	0	9,1
25+ μήνες	0	38,6	0	0	38,6
Άλλες αναφορές	0	0,4	0	0	0,4

	ΜΕΧΡΙ ΚΑΙ ΓΥΜΝΑΣΙΟ	ΜΕ ΑΠΟΛΥΤΗΡΙΟ ΛΥΚΕΙΟΥ	ΙΕΚ, ΚΕΚ	ΑΕΙ/ΤΕΙ	MASTER/ ΔΙΔΑΚΤΟΡΙΚΟ
Έως 6 μήνες	6,4	20,1	24,5	29	32,1
7-12 μήνες	21,7	19,9	7,9	17,1	6
13-18 μήνες	0	13,1	18,6	10,1	14,4
19-24 μήνες	13,5	10,3	3,6	10,1	4,3
25+ μήνες	58,4	36,5	45,4	33,4	32,4
Άλλες αναφορές	0	0	0	0,4	10,8

44. Ψάχνετε ενεργά για δουλειά; (Q17B)

(απαντούν μόνο όσοι δεν εργάζονται)



Πίνακας Q17B: Ψάχνετε ενεργά για δουλειά; (απαντούν μόνο όσοι δεν εργάζονται)

	ΣΥΝΟΛΟ	ΑΝΔΡΑΣ	ΓΥΝΑΙΚΑ	18-24	25-35
Ναι	64,2	57,4	69,5	50,3	78,1
Όχι	35,8	42,6	30,5	49,7	21,9

	ΑΤΤΙΚΗ	ΣΤΕΡΕΑ ΕΛΛΑΔΑ	ΚΕΝΤΡΙΚΗ ΜΑΚΕΔΟΝΙΑ	ΚΡΗΤΗ	ΑΝ. ΜΑΚΕΔΟΝΙΑ/ ΘΡΑΚΗ	ΗΠΕΙΡΟΣ	ΙΟΝΙΟ	Β.ΑΙΓΑΙΟ
Ναι	64	57,8	64	54,9	62,9	84,4	48,1	54,2
Όχι	36	42,2	36	45,1	37,1	15,6	51,9	45,8

	ΠΕΛΟΠΟΝΝΗΣΟΣ	Ν.ΑΙΓΑΙΟ	ΘΕΣΣΑΛΙΑ	ΔΥΤ. ΕΛΛΑΔΑ	ΔΥΤ. ΜΑΚΕΔΟΝΙΑ	ΝΗΣΙΑ	ΑΝ. & ΔΥΤ. ΜΑΚΕΔΟΝΙΑ/ ΘΡΑΚΗ
Ναι	71,1	58,8	62,1	73,4	68,6	56	64,8
Όχι	28,9	41,2	37,9	26,6	31,4	44	35,2

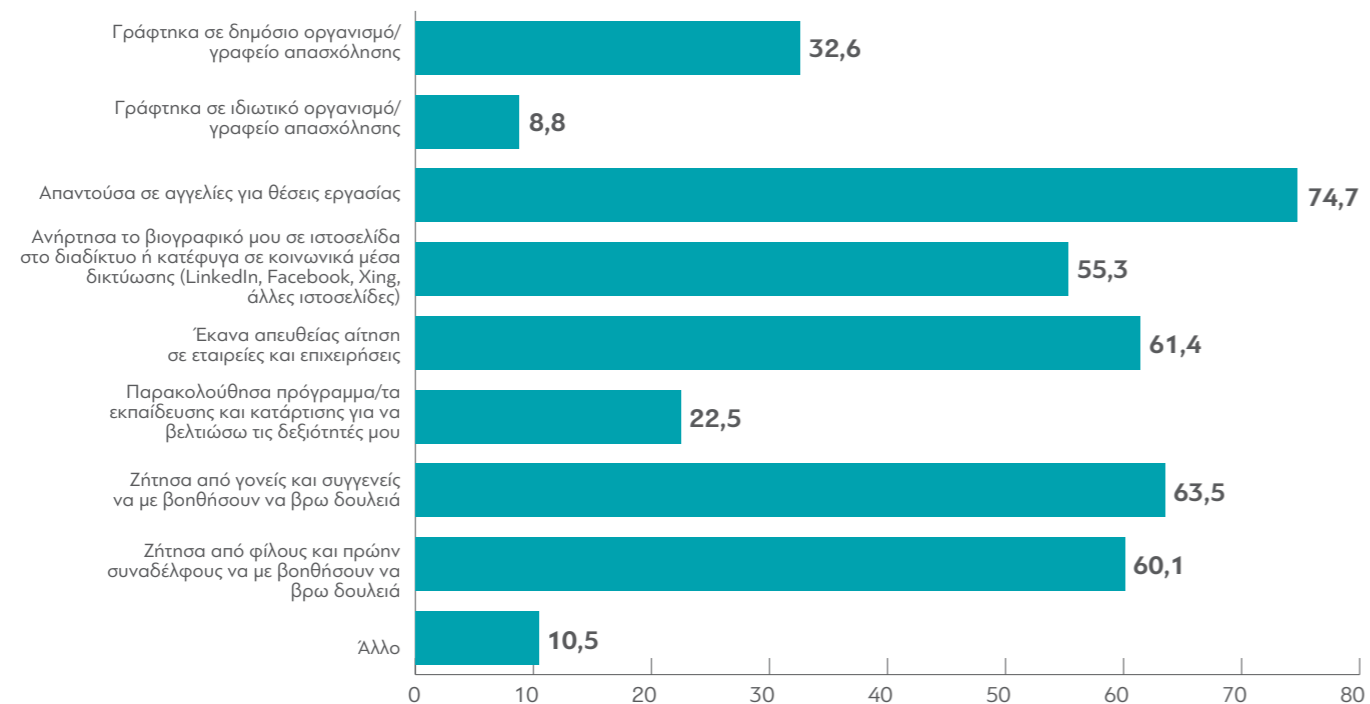
	ΕΡΓΑΖΟΜΕΝΟΙ (ΜΙΣΘΩΤΟΙ/ΑΥΤΟΑΠ.)	ΜΗ ΕΡΓΑΖΟΜΕΝΟΙ	ΜΙΣΘΩΤΟΙ	ΑΥΤΟΑΠΑΣΧΟΛΟΥΜΕΝΟΙ	ΕΙΜΑΙ ΑΝΕΡΓΟΣ(-Η)/ ΔΕΝ ΕΧΩ ΔΟΥΛΕΙΑ
Ναι	0	64,2	0	0	86,8
Όχι	0	35,8	0	0	13,2

	ΜΕΧΡΙ ΚΑΙ ΓΥΜΝΑΣΙΟ	ΜΕ ΑΠΟΛΥΤΗΡΙΟ ΛΥΚΕΙΟΥ	ΙΕΚ, ΚΕΚ	ΑΕΙ/ΤΕΙ	MASTER/ ΔΙΔΑΚΤΟΡΙΚΟ
Ναι	90	55,5	77,3	83,6	71,7
Όχι	10	44,5	22,7	16,4	28,3

45. Παρακαλώ σκεφτείτε αν τους τελευταίους 6 μήνες (ή στο διάστημα που μείνατε άνεργος(-η)) κάνατε κάποιες από τις παρακάτω ενέργειες για να βρείτε δουλειά.

(Q17C)

(απαντούν μόνο όσοι άνεργοι απάντησαν «ναι» στην προηγούμενη ερώτηση)



Πίνακας Q17C: Παρακαλώ σκεφτείτε αν τους τελευταίους 6 μήνες (ή στο διάστημα που μείνατε άνεργος(-η)) κάνατε κάποιες από τις παρακάτω ενέργειες για να βρείτε δουλειά. (απαντούν μόνο όσοι άνεργοι απάντησαν «ναι» στην προηγούμενη ερώτηση)

	ΣΥΝΟΛΟ	ΑΝΔΡΑΣ	ΓΥΝΑΙΚΑ	18-24	25-35
Γράφτηκα σε δημόσιο οργανισμό/ γραφείο απασχόλησης	32,6	29,7	34,4	13,7	44,6
Γράφτηκα σε ιδιωτικό οργανισμό/ γραφείο απασχόλησης	8,8	9,9	8,2	8,8	8,9
Απαντούσα σε αγγελίες για θέσεις εργασίας	74,7	64,2	81,4	70	77,7
Ανήρτησα το βιογραφικό μου σε ιστοσελίδα στο διαδίκτυο ή κατέφυγα σε κοινωνικά μέσα δικτύωσης (LinkedIn, Facebook Xing, άλλες ιστοσελίδες)	55,3	64,4	49,5	58,4	53,2
Έκανα απευθείας αίτηση σε εταιρείες και επιχειρήσεις	61,4	57,9	63,7	51,5	67,8
Παρακολούθησα πρόγραμμα/τα εκπαίδευσης και κατάρτισης για να βελτιώσω τις δεξιότητές μου	22,5	25	20,9	23,8	21,7
Ζήτησα από γονείς και συγγενείς να με βοηθήσουν να βρω δουλειά	63,5	65	62,6	70,5	59,1
Ζήτησα από φίλους και πρώην συναδέλφους να με βοηθήσουν να βρω δουλειά	60,1	62,9	58,4	59,5	60,5
Άλλο	10,5	12,6	9,1	11	10,1

	ΑΤΤΙΚΗ	ΣΤΕΡΕΑ ΕΛΛΑΔΑ	ΚΕΝΤΡΙΚΗ ΜΑΚΕΔΟΝΙΑ	ΚΡΗΤΗ	ΑΝ. ΜΑΚΕΔΟΝΙΑ/ ΘΡΑΚΗ	ΗΠΕΙΡΟΣ	ΙΟΝΙΟ	Β.ΑΙΓΑΙΟ
Γράφτηκα σε δημόσιο οργανισμό/ γραφείο απασχόλησης	25,1	51	36,3	22	65,7	34,9	7,6	56,4
Γράφτηκα σε ιδιωτικό οργανισμό/ γραφείο απασχόλησης	3,9	7,1	10,5	6,7	16,6	3,1	0	0
Απαντούσα σε αγγελίες για θέσεις εργασίας	75,2	89,8	69,8	56,6	77,2	79	53,4	92,3
Ανήρτησα το βιογραφικό μου σε ιστοσελίδα στο διαδίκτυο ή κατέφυγα σε κοινωνικά μέσα δικτύωσης (LinkedIn, Facebook Xing, άλλες ιστοσελίδες)	64,4	44,4	62	55,3	45	48,9	54,2	39,1
Έκανα απευθείας αίτηση σε εταιρείες και επιχειρήσεις	59,5	44,6	65,3	65,9	58,4	41,9	61,9	69
Παρακολούθησα πρόγραμμα/τα εκπαίδευσης και κατάρτισης για να βελτιώσω τις δεξιότητές μου	20,1	15	23,6	2,5	4,4	40,2	23,3	4,7
Ζήτησα από γονείς και συγγενείς να με βοηθήσουν να βρω δουλειά	56,1	28,5	70	60,5	77,2	73	100	63,1
Ζήτησα από φίλους και πρώην συναδέλφους να με βοηθήσουν να βρω δουλειά	58,1	56,9	64,9	64,9	66,3	60,9	76,7	100
Άλλο	8	16	9,9	11,5	1,3	17,2	0	0

	ΠΕΛΟΠΟΝΝΗΣΟΣ	Ν.ΑΙΓΑΙΟ	ΘΕΣΣΑΛΙΑ	ΔΥΤ. ΕΛΛΑΔΑ	ΔΥΤ. ΜΑΚΕΔΟΝΙΑ	ΝΗΣΙΑ	ΑΝ. & ΔΥΤ. ΜΑΚΕΔΟΝΙΑ/ ΘΡΑΚΗ
Γράφτκα σε δημόσιο οργανισμό/ γραφείο απασχόλησης	33	20,1	27,6	29,3	68,3	27	66,6
Γράφτκα σε ιδιωτικό οργανισμό/ γραφείο απασχόλησης	13,8	40,4	7,5	9,5	29,3	25,3	21,2
Απαντούσα σε αγγελίες για θέσεις εργασίας	76,5	59,8	79,2	85,8	68,3	66,7	73,9
Ανήρτησα το βιογραφικό μου σε ιστοσελίδα στο διαδίκτυο ή κατέφυγα σε κοινωνικά μέσα δικτύωσης (LinkedIn, Facebook Xing, άλλες ιστοσελίδες)	41,1	18,5	51,7	48,9	39	28,3	42,8
Έκανα απευθείας αίτηση σε εταιρείες και επιχειρήσεις	56	81,5	77,1	51,8	82,1	75,8	67,1
Παρακολούθησα πρόγραμμα/τα εκπαίδευσης και κατάρτισης για να βελτιώσω τις δεξιότητές μου	33,8	51	27,5	28,3	19,1	36,2	9,8
Ζήτησα από γονείς και συγγενείς να με βοηθήσουν να βρω δουλειά	76,2	30,5	90	60,1	86,4	47,7	80,6
Ζήτησα από φίλους και πρώην συναδέλφους να με βοηθήσουν να βρω δουλειά	55,9	28,5	67,9	49,8	64,8	52,1	65,8
Άλλο	7,1	18,5	8	15,5	35,2	11,6	13,8

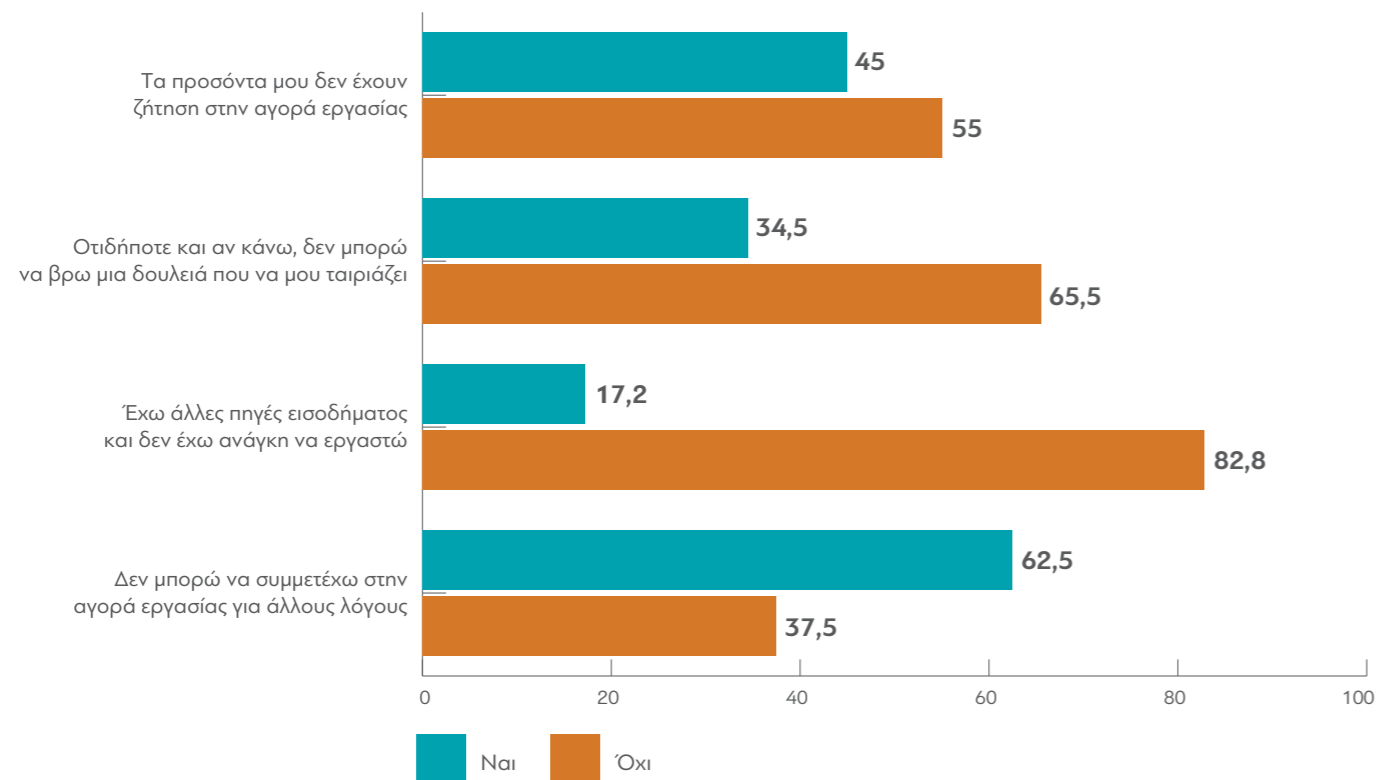
	ΕΡΓΑΖΟΜΕΝΟΙ (ΜΙΣΘΩΤΟΙ/ΑΥΤΟΑΠ.)	ΜΗ ΕΡΓΑΖΟΜΕΝΟΙ	ΜΙΣΘΩΤΟΙ	ΑΥΤΟΑΠΑΣΧΟΛΟΥΜΕΝΟΙ	ΕΙΜΑΙ ΑΝΕΡΓΟΣ(-Η)/ ΔΕΝ ΕΧΩ ΔΟΥΛΕΙΑ
Γράφτκα σε δημόσιο οργανισμό/ γραφείο απασχόλησης	0	32,6	0	0	43,9
Γράφτκα σε ιδιωτικό οργανισμό/ γραφείο απασχόλησης	0	8,8	0	0	9,7
Απαντούσα σε αγγελίες για θέσεις εργασίας	0	74,7	0	0	78,7
Ανήρτησα το βιογραφικό μου σε ιστοσελίδα στο διαδίκτυο ή κατέφυγα σε κοινωνικά μέσα δικτύωσης (LinkedIn, Facebook Xing, άλλες ιστοσελίδες)	0	55,3	0	0	54,4
Έκανα απευθείας αίτηση σε εταιρείες και επιχειρήσεις	0	61,4	0	0	68,8
Παρακολούθησα πρόγραμμα/τα εκπαίδευσης και κατάρτισης για να βελτιώσω τις δεξιότητές μου	0	22,5	0	0	18,8
Ζήτησα από γονείς και συγγενείς να με βοηθήσουν να βρω δουλειά	0	63,5	0	0	60,3
Ζήτησα από φίλους και πρώην συναδέλφους να με βοηθήσουν να βρω δουλειά	0	60,1	0	0	61,7
Άλλο	0	10,5	0	0	8,9

	ΜΕΧΡΙ ΚΑΙ ΓΥΜΝΑΣΙΟ	ΜΕ ΑΠΟΛΥΤΗΡΙΟ ΛΥΚΕΙΟΥ	ΙΕΚ, ΚΕΚ	ΑΕΙ/ΤΕΙ	MASTER/ ΔΙΔΑΚΤΟΡΙΚΟ
Γράφτκα σε δημόσιο οργανισμό/ γραφείο απασχόλησης	6,6	24,4	48,8	50,9	56
Γράφτκα σε ιδιωτικό οργανισμό/ γραφείο απασχόλησης	0	8,3	9	12,9	11,5
Απαντούσα σε αγγελίες για θέσεις εργασίας	60,5	76,2	80,4	70,4	80,9
Ανήρτησα το βιογραφικό μου σε ιστοσελίδα στο διαδίκτυο ή κατέφυγα σε κοινωνικά μέσα δικτύωσης (LinkedIn, Facebook Xing, άλλες ιστοσελίδες)	39,4	57	55,4	54,4	61,6
Έκανα απευθείας αίτηση σε εταιρείες και επιχειρήσεις	63,1	57,2	62,2	71,6	68,2
Παρακολούθησα πρόγραμμα/τα εκπαίδευσης και κατάρτισης για να βελτιώσω τις δεξιότητές μου	6,6	22,7	25,1	23,8	35,3
Ζήτησα από γονείς και συγγενείς να με βοηθήσουν να βρω δουλειά	60,4	64,5	60,3	63,7	65,8
Ζήτησα από φίλους και πρώην συναδέλφους να με βοηθήσουν να βρω δουλειά	60,4	59,5	58,3	61,9	69,4
Άλλο	28,5	9,4	12,7	6	13,1

46. Υπάρχουν πολλοί λόγοι για τους οποίους οι άνθρωποι δεν ψάχνουν ενεργά για δουλειά. Μπορείτε να μας πείτε αν κάποιους από τους λόγους αυτούς ισχύει στη δική σας περίπτωση;

(Q17DGRD)

(απαντούν μόνο άνεργοι που απάντησαν «όχι» στην ερώτηση Q17B)



Πίνακας Q17D_A: Τα προσόντα μου δεν έχουν ζήτηση στην αγορά εργασίας

	ΣΥΝΟΛΟ	ΑΝΔΡΑΣ	ΓΥΝΑΙΚΑ	18-24	25-35
Ναι	45	70,5	33,8	53,6	41
Όχι	55	29,5	66,2	46,4	59

	ΑΤΤΙΚΗ	ΣΤΕΡΕΑ ΕΛΛΑΔΑ	ΚΕΝΤΡΙΚΗ ΜΑΚΕΔΟΝΙΑ	ΚΡΗΤΗ	ΑΝ. ΜΑΚΕΔΟΝΙΑ/ΘΡΑΚΗ	ΗΠΕΙΡΟΣ	ΙΟΝΙΟ	Β.ΑΙΓΑΙΟ
Ναι	35,5	41,2	33,4	82,5	0	41,5	0	0
Όχι	64,5	58,8	66,6	17,5	100	58,5	0	100

	ΠΕΛΟΠΟΝΝΗΣΟΣ	Ν.ΑΙΓΑΙΟ	ΘΕΣΣΑΛΙΑ	ΔΥΤ. ΕΛΛΑΔΑ	ΔΥΤ. ΜΑΚΕΔΟΝΙΑ	ΝΗΣΙΑ	ΑΝ. & ΔΥΤ. ΜΑΚΕΔΟΝΙΑ/ΘΡΑΚΗ
Ναι	17,2	100	37	100	0	83,3	0
Όχι	82,8	0	63	0	0	16,7	100

	ΕΡΓΑΖΟΜΕΝΟΙ (ΜΙΣΘΩΤΟΙ/ΑΥΤΟΑΠ.)	ΜΗ ΕΡΓΑΖΟΜΕΝΟΙ	ΜΙΣΘΩΤΟΙ	ΑΥΤΟΑΠΑΣΧΟΛΟΥΜΕΝΟΙ	ΕΙΜΑΙ ΑΝΕΡΓΟΣ(-Η)/ ΔΕΝ ΕΧΩ ΔΟΥΛΕΙΑ
Ναι	0	45	0	0	58,8
Όχι	0	55	0	0	41,2

	ΜΕΧΡΙ ΚΑΙ ΓΥΜΝΑΣΙΟ	ΜΕ ΑΠΟΛΥΤΗΡΙΟ ΛΥΚΕΙΟΥ	ΙΕΚ, ΚΕΚ	ΑΕΙ/ΤΕΙ	MASTER/ ΔΙΔΑΚΤΟΡΙΚΟ
Ναι	0	35,7	60	58,8	81,3
Όχι	0	64,3	40	41,2	18,7

Πίνακας Q17D_B: Οτιδήποτε και αν κάνω, δεν μπορώ να βρω μια δουλειά που να μου ταιριάζει

	ΣΥΝΟΛΟ	ΑΝΔΡΑΣ	ΓΥΝΑΙΚΑ	18-24	25-35
Ναι	34,5	49,6	27,8	11,6	45,3
Όχι	65,5	50,4	72,2	88,4	54,7

	ΑΤΤΙΚΗ	ΣΤΕΡΕΑ ΕΛΛΑΔΑ	ΚΕΝΤΡΙΚΗ ΜΑΚΕΔΟΝΙΑ	ΚΡΗΤΗ	ΑΝ. ΜΑΚΕΔΟΝΙΑ/ΘΡΑΚΗ	ΗΠΕΙΡΟΣ	ΙΟΝΙΟ	Β.ΑΙΓΑΙΟ
Ναι	28,2	0	54,1	40,9	0	41,5	0	0
Όχι	71,8	100	45,9	59,1	100	58,5	0	100

	ΠΕΛΟΠΟΝΝΗΣΟΣ	Ν.ΑΙΓΑΙΟ	ΘΕΣΣΑΛΙΑ	ΔΥΤ. ΕΛΛΑΔΑ	ΔΥΤ. ΜΑΚΕΔΟΝΙΑ	ΝΗΣΙΑ	ΑΝ. & ΔΥΤ. ΜΑΚΕΔΟΝΙΑ/ΘΡΑΚΗ
Ναι	34	50	53,2	23,2	0	41,7	0
Όχι	66	50	46,8	76,8	0	58,3	100

	ΕΡΓΑΖΟΜΕΝΟΙ (ΜΙΣΘΩΤΟΙ/ΑΥΤΟΑΠ.)	ΜΗ ΕΡΓΑΖΟΜΕΝΟΙ	ΜΙΣΘΩΤΟΙ	ΑΥΤΟΑΠΑΣΧΟΛΟΥΜΕΝΟΙ	ΕΙΜΑΙ ΑΝΕΡΓΟΣ(-Η)/ ΔΕΝ ΕΧΩ ΔΟΥΛΕΙΑ
Ναι	0	34,5	0	0	51,6
Όχι	0	65,5	0	0	48,4

	ΜΕΧΡΙ ΚΑΙ ΓΥΜΝΑΣΙΟ	ΜΕ ΑΠΟΛΥΤΗΡΙΟ ΛΥΚΕΙΟΥ	ΙΕΚ, ΚΕΚ	ΑΕΙ/ΤΕΙ	MASTER/ ΔΙΔΑΚΤΟΡΙΚΟ
Ναι	0	23,5	55,4	47	72,2
Όχι	0	76,5	44,6	53	27,8

Πίνακας Q17D_C: Έχω άλλες πηγές εισοδήματος και δεν έχω ανάγκη να εργαστώ

	ΣΥΝΟΛΟ	ΑΝΔΡΑΣ	ΓΥΝΑΙΚΑ	18-24	25-35
Ναι	17,2	12,5	19,3	23,1	14,4
Όχι	82,8	87,5	80,7	76,9	85,6

	ΑΤΤΙΚΗ	ΣΤΕΡΕΑ ΕΛΛΑΔΑ	ΚΕΝΤΡΙΚΗ ΜΑΚΕΔΟΝΙΑ	ΚΡΗΤΗ	ΑΝ. ΜΑΚΕΔΟΝΙΑ/ΘΡΑΚΗ	ΗΠΕΙΡΟΣ	ΙΟΝΙΟ	Β.ΑΙΓΑΙΟ
Ναι	16,6	18,3	16,1	0	100	0	0	0
Όχι	83,4	81,7	83,9	100	0	100	0	100

	ΠΕΛΟΠΟΝΝΗΣΟΣ	Ν.ΑΙΓΑΙΟ	ΘΕΣΣΑΛΙΑ	ΔΥΤ. ΕΛΛΑΔΑ	ΔΥΤ. ΜΑΚΕΔΟΝΙΑ	ΝΗΣΙΑ	ΑΝ. & ΔΥΤ. ΜΑΚΕΔΟΝΙΑ/ΘΡΑΚΗ
Ναι	48,8	0	16,2	76,8	0	0	100
Όχι	51,2	100	83,8	23,2	0	100	0

	ΕΡΓΑΖΟΜΕΝΟΙ (ΜΙΣΘΩΤΟΙ/ΑΥΤΟΑΠ.)	ΜΗ ΕΡΓΑΖΟΜΕΝΟΙ	ΜΙΣΘΩΤΟΙ	ΑΥΤΟΑΠΑΣΧΟΛΟΥΜΕΝΟΙ	ΕΙΜΑΙ ΑΝΕΡΓΟΣ(-Η)/ ΔΕΝ ΕΧΩ ΔΟΥΛΕΙΑ
Ναι	0	17,2	0	0	12,3
Όχι	0	82,8	0	0	87,7

	ΜΕΧΡΙ ΚΑΙ ΓΥΜΝΑΣΙΟ	ΜΕ ΑΠΟΛΥΤΗΡΙΟ ΛΥΚΕΙΟΥ	ΙΕΚ, ΚΕΚ	ΑΕΙ/ΤΕΙ	MASTER/ ΔΙΔΑΚΤΟΡΙΚΟ
Ναι	0	17,8	20,8	12,9	0
Όχι	0	82,2	79,2	87,1	100

Πίνακας Q17D_D: Δεν μπορώ να συμμετέχω στην αγορά εργασίας για άλλους λόγους

	ΣΥΝΟΛΟ	ΑΝΔΡΑΣ	ΓΥΝΑΙΚΑ	18-24	25-35
Ναι	62,5	78,1	55,6	56,3	65,4
Όχι	37,5	21,9	44,4	43,7	34,6

	ΑΤΤΙΚΗ	ΣΤΕΡΕΑ ΕΛΛΑΔΑ	ΚΕΝΤΡΙΚΗ ΜΑΚΕΔΟΝΙΑ	ΚΡΗΤΗ	ΑΝ. ΜΑΚΕΔΟΝΙΑ/ ΘΡΑΚΗ	ΗΠΕΙΡΟΣ	ΙΟΝΙΟ	Β.ΑΙΓΑΙΟ
Ναι	71,1	100	20,7	58,3	100	41,5	0	100
Όχι	28,9	0	79,3	41,7	0	58,5	0	0

	ΠΕΛΟΠΟΝΝΗΣΟΣ	Ν.ΑΙΓΑΙΟ	ΘΕΣΣΑΛΙΑ	ΔΥΤ. ΕΛΛΑΔΑ	ΔΥΤ. ΜΑΚΕΔΟΝΙΑ	ΝΗΣΙΑ	ΑΝ. & ΔΥΤ. ΜΑΚΕΔΟΝΙΑ/ ΘΡΑΚΗ
Ναι	34	100	83,8	0	0	100	100
Όχι	66	0	16,2	100	0	0	0

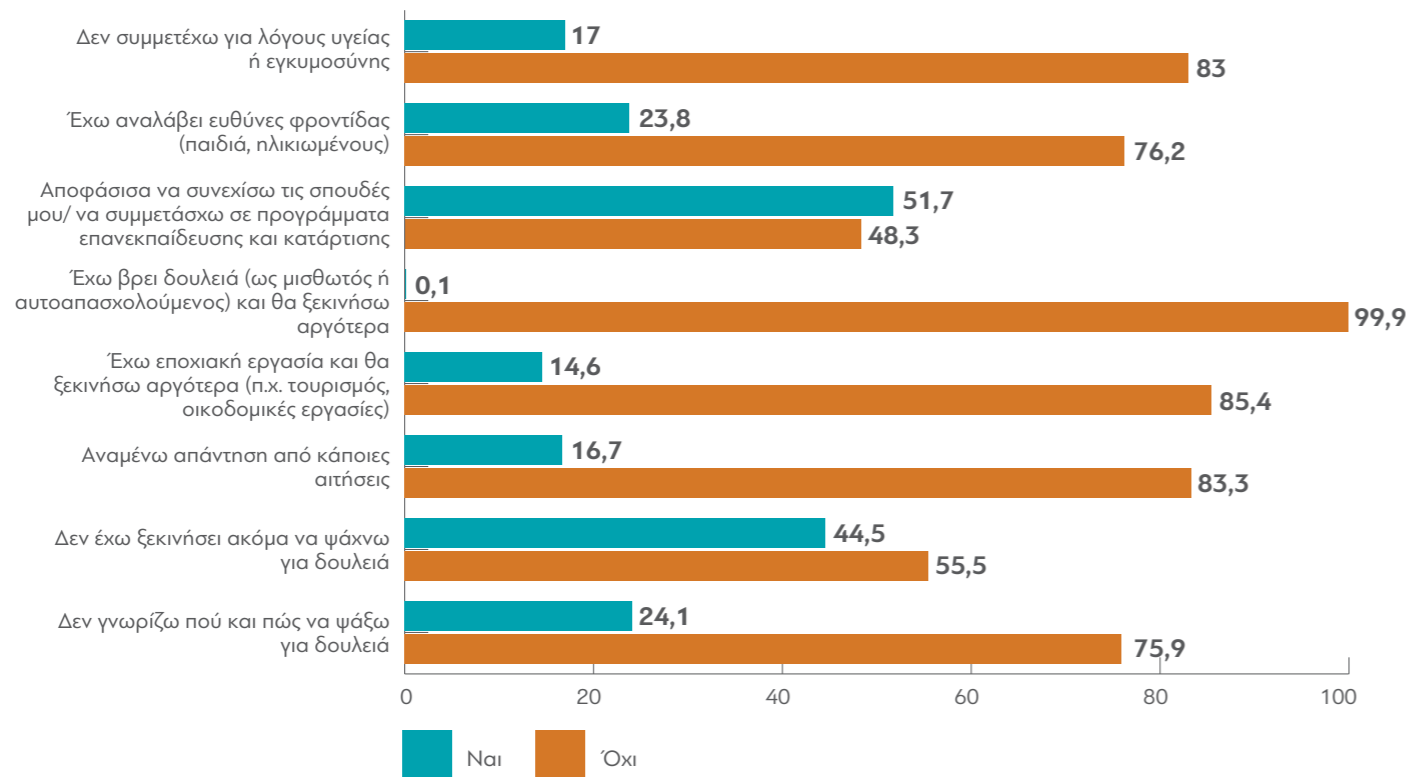
	ΕΡΓΑΖΟΜΕΝΟΙ (ΜΙΣΘΩΤΟΙ/ΑΥΤΟΑΠ.)	ΜΗ ΕΡΓΑΖΟΜΕΝΟΙ	ΜΙΣΘΩΤΟΙ	ΑΥΤΟΑΠΑΣΧΟΛΟΥΜΕΝΟΙ	ΕΙΜΑΙ ΑΝΕΡΓΟΣ(-Η)/ ΔΕΝ ΕΧΩ ΔΟΥΛΕΙΑ
Ναι	0	62,5	0	0	64,5
Όχι	0	37,5	0	0	35,5

	ΜΕΧΡΙ ΚΑΙ ΓΥΜΝΑΣΙΟ	ΜΕ ΑΠΟΛΥΤΗΡΙΟ ΛΥΚΕΙΟΥ	ΙΕΚ, ΚΕΚ	ΑΕΙ/ΤΕΙ	MASTER/ ΔΙΔΑΚΤΟΡΙΚΟ
Ναι	0	66,6	45,4	66,4	70,6
Όχι	0	33,4	54,6	33,6	29,4

47. Ποιοι άλλοι λόγοι ισχύουν στην δική σας περίπτωση;

(Q17D2GRD)

(απαντούν μόνο άνεργοι που απάντησαν «όχι» στην ερώτηση Q17B)



Πίνακας Q17D_2A: Δεν συμμετέχω για λόγους υγείας ή εγκυμοσύνης

	ΣΥΝΟΛΟ	ΑΝΔΡΑΣ	ΓΥΝΑΙΚΑ	18-24	25-35
Ναι	17	24,5	13,6	0	25
Όχι	83	75,5	86,4	100	75

	ΑΤΤΙΚΗ	ΣΤΕΡΕΑ ΕΛΛΑΔΑ	ΚΕΝΤΡΙΚΗ ΜΑΚΕΔΟΝΙΑ	ΚΡΗΤΗ	ΑΝ. ΜΑΚΕΔΟΝΙΑ/ΘΡΑΚΗ	ΗΠΕΙΡΟΣ	ΙΟΝΙΟ	Β.ΑΙΓΑΙΟ
Ναι	15,4	0	20,7	14,4	100	0	0	0
Όχι	84,6	100	79,3	85,6	0	100	0	100

	ΠΕΛΟΠΟΝΝΗΣΟΣ	Ν.ΑΙΓΑΙΟ	ΘΕΣΣΑΛΙΑ	ΔΥΤ. ΕΛΛΑΔΑ	ΔΥΤ. ΜΑΚΕΔΟΝΙΑ	ΝΗΣΙΑ	ΑΝ. & ΔΥΤ. ΜΑΚΕΔΟΝΙΑ/ΘΡΑΚΗ
Ναι	0	50	37	0	0	41,7	100
Όχι	100	50	63	100	0	58,3	0

	ΕΡΓΑΖΟΜΕΝΟΙ (ΜΙΣΘΩΤΟΙ/ΑΥΤΟΑΠ.)	ΜΗ ΕΡΓΑΖΟΜΕΝΟΙ	ΜΙΣΘΩΤΟΙ	ΑΥΤΟΑΠΑΣΧΟΛΟΥΜΕΝΟΙ	ΕΙΜΑΙ ΑΝΕΡΓΟΣ(-Η)/ ΔΕΝ ΕΧΩ ΔΟΥΛΕΙΑ
Ναι	0	17	0	0	21,6
Όχι	0	83	0	0	78,4

	ΜΕΧΡΙ ΚΑΙ ΓΥΜΝΑΣΙΟ	ΜΕ ΑΠΟΛΥΤΗΡΙΟ ΛΥΚΕΙΟΥ	ΙΕΚ, ΚΕΚ	ΑΕΙ/ΤΕΙ	MASTER/ ΔΙΔΑΚΤΟΡΙΚΟ
Ναι	0	16,4	5,9	27,6	57
Όχι	0	83,6	94,1	72,4	43

Πίνακας Q17D_2B: Έχω αναλάβει ευθύνες φροντίδας (παιδιά, ηλικιωμένους)

	ΣΥΝΟΛΟ	ΑΝΔΡΑΣ	ΓΥΝΑΙΚΑ	18-24	25-35
Ναι	23,8	4,9	32	4,3	32,9
Όχι	76,2	95,1	68	95,7	67,1

	ΑΤΤΙΚΗ	ΣΤΕΡΕΑ ΕΛΛΑΔΑ	ΚΕΝΤΡΙΚΗ ΜΑΚΕΔΟΝΙΑ	ΚΡΗΤΗ	ΑΝ. ΜΑΚΕΔΟΝΙΑ/ ΘΡΑΚΗ	ΗΠΕΙΡΟΣ	ΙΟΝΙΟ	Β.ΑΙΓΑΙΟ
Ναι	27,5	18,3	33,3	5,2	0	0	0	0
Όχι	72,5	81,7	66,7	94,8	100	100	0	100

	ΠΕΛΟΠΟΝΝΗΣΟΣ	Ν.ΑΙΓΑΙΟ	ΘΕΣΣΑΛΙΑ	ΔΥΤ. ΕΛΛΑΔΑ	ΔΥΤ. ΜΑΚΕΔΟΝΙΑ	ΝΗΣΙΑ	ΑΝ. & ΔΥΤ. ΜΑΚΕΔΟΝΙΑ/ ΘΡΑΚΗ
Ναι	0	50	43,2	0	0	41,7	0
Όχι	100	50	56,8	100	0	58,3	100

	ΕΡΓΑΖΟΜΕΝΟΙ (ΜΙΣΘΩΤΟΙ/ΑΥΤΟΑΠ.)	ΜΗ ΕΡΓΑΖΟΜΕΝΟΙ	ΜΙΣΘΩΤΟΙ	ΑΥΤΟΑΠΑΣΧΟΛΟΥΜΕΝΟΙ	ΕΙΜΑΙ ΑΝΕΡΓΟΣ(-Η)/ ΔΕΝ ΕΧΩ ΔΟΥΛΕΙΑ
Ναι	0	23,8	0	0	14,4
Όχι	0	76,2	0	0	85,6

	ΜΕΧΡΙ ΚΑΙ ΓΥΜΝΑΣΙΟ	ΜΕ ΑΠΟΛΥΤΗΡΙΟ ΛΥΚΕΙΟΥ	ΙΕΚ, ΚΕΚ	ΑΕΙ/ΤΕΙ	MASTER/ ΔΙΔΑΚΤΟΡΙΚΟ
Ναι	0	25,3	13,4	25,3	57
Όχι	0	74,7	86,6	74,7	43

Πίνακας Q17D_2C: Αποφάσισα να συνεχίσω τις σπουδές μου/ να συμμετάσχω σε προγράμματα επανεκπαίδευσης και κατάρτισης

	ΣΥΝΟΛΟ	ΑΝΔΡΑΣ	ΓΥΝΑΙΚΑ	18-24	25-35
Ναι	51,7	48,7	53	71,1	42,5
Όχι	48,3	51,3	47	28,9	57,5

	ΑΤΤΙΚΗ	ΣΤΕΡΕΑ ΕΛΛΑΔΑ	ΚΕΝΤΡΙΚΗ ΜΑΚΕΔΟΝΙΑ	ΚΡΗΤΗ	ΑΝ. ΜΑΚΕΔΟΝΙΑ/ ΘΡΑΚΗ	ΗΠΕΙΡΟΣ	ΙΟΝΙΟ	Β.ΑΙΓΑΙΟ
Ναι	38,1	81,7	58,5	80,4	100	100	0	0
Όχι	61,9	18,3	41,5	19,6	0	0	0	100

	ΠΕΛΟΠΟΝΝΗΣΟΣ	Ν.ΑΙΓΑΙΟ	ΘΕΣΣΑΛΙΑ	ΔΥΤ. ΕΛΛΑΔΑ	ΔΥΤ. ΜΑΚΕΔΟΝΙΑ	ΝΗΣΙΑ	ΑΝ. & ΔΥΤ. ΜΑΚΕΔΟΝΙΑ/ ΘΡΑΚΗ
Ναι	66	0	40,6	23,2	0	0	100
Όχι	34	100	59,4	76,8	0	100	0

	ΕΡΓΑΖΟΜΕΝΟΙ (ΜΙΣΘΩΤΟΙ/ΑΥΤΟΑΠ.)	ΜΗ ΕΡΓΑΖΟΜΕΝΟΙ	ΜΙΣΘΩΤΟΙ	ΑΥΤΟΑΠΑΣΧΟΛΟΥΜΕΝΟΙ	ΕΙΜΑΙ ΑΝΕΡΓΟΣ(-Η)/ ΔΕΝ ΕΧΩ ΔΟΥΛΕΙΑ
Ναι	0	51,7	0	0	44,2
Όχι	0	48,3	0	0	55,8

	ΜΕΧΡΙ ΚΑΙ ΓΥΜΝΑΣΙΟ	ΜΕ ΑΠΟΛΥΤΗΡΙΟ ΛΥΚΕΙΟΥ	ΙΕΚ, ΚΕΚ	ΑΕΙ/ΤΕΙ	MASTER/ ΔΙΔΑΚΤΟΡΙΚΟ
Ναι	0	58,6	45,7	36,3	13,5
Όχι	0	41,4	54,3	63,7	86,5

Πίνακας Q17D_2D: Έχω βρει δουλειά (ως μισθωτός ή αυτοαπασχολούμενος) και θα ξεκινήσω αργότερα

	ΣΥΝΟΛΟ	ΑΝΔΡΑΣ	ΓΥΝΑΙΚΑ	18-24	25-35
Ναι	0,1	0	0,2	0,4	0
Όχι	99,9	100	99,8	99,6	100

	ΑΤΤΙΚΗ	ΣΤΕΡΕΑ ΕΛΛΑΔΑ	ΚΕΝΤΡΙΚΗ ΜΑΚΕΔΟΝΙΑ	ΚΡΗΤΗ	ΑΝ. ΜΑΚΕΔΟΝΙΑ/ ΘΡΑΚΗ	ΗΠΕΙΡΟΣ	ΙΟΝΙΟ	Β.ΑΙΓΑΙΟ
Ναι	0,3	0	0	0	0	0	0	0
Όχι	99,7	100	100	100	100	100	0	100

	ΠΕΛΟΠΟΝΝΗΣΟΣ	Ν.ΑΙΓΑΙΟ	ΘΕΣΣΑΛΙΑ	ΔΥΤ. ΕΛΛΑΔΑ	ΔΥΤ. ΜΑΚΕΔΟΝΙΑ	ΝΗΣΙΑ	ΑΝ. & ΔΥΤ. ΜΑΚΕΔΟΝΙΑ/ ΘΡΑΚΗ
Ναι	0	0	0	0	0	0	0
Όχι	100	100	100	100	0	100	100

	ΕΡΓΑΖΟΜΕΝΟΙ (ΜΙΣΘΩΤΟΙ/ΑΥΤΟΑΠ.)	ΜΗ ΕΡΓΑΖΟΜΕΝΟΙ	ΜΙΣΘΩΤΟΙ	ΑΥΤΟΑΠΑΣΧΟΛΟΥΜΕΝΟΙ	ΕΙΜΑΙ ΑΝΕΡΓΟΣ(-Η)/ ΔΕΝ ΕΧΩ ΔΟΥΛΕΙΑ
Ναι	0	0,1	0	0	0,2
Όχι	0	99,9	0	0	99,8

	ΜΕΧΡΙ ΚΑΙ ΓΥΜΝΑΣΙΟ	ΜΕ ΑΠΟΛΥΤΗΡΙΟ ΛΥΚΕΙΟΥ	ΙΕΚ, ΚΕΚ	ΑΕΙ/ΤΕΙ	MASTER/ ΔΙΔΑΚΤΟΡΙΚΟ
Ναι	0	0	0	0	5,2
Όχι	0	100	100	100	94,8

Πίνακας Q17D_2E: Έχω εποχιακή εργασία και θα ξεκινήσω αργότερα (π.χ. τουρισμός, οικοδομικές εργασίες)

	ΣΥΝΟΛΟ	ΑΝΔΡΑΣ	ΓΥΝΑΙΚΑ	18-24	25-35
Ναι	14,6	25	10	11,5	16,1
Όχι	85,4	75	90	88,5	83,9

	ΑΤΤΙΚΗ	ΣΤΕΡΕΑ ΕΛΛΑΔΑ	ΚΕΝΤΡΙΚΗ ΜΑΚΕΔΟΝΙΑ	ΚΡΗΤΗ	ΑΝ. ΜΑΚΕΔΟΝΙΑ/ ΘΡΑΚΗ	ΗΠΕΙΡΟΣ	ΙΟΝΙΟ	Β.ΑΙΓΑΙΟ
Ναι	20,9	0	0	24,5	0	0	0	0
Όχι	79,1	100	100	75,5	100	100	0	100

	ΠΕΛΟΠΟΝΝΗΣΟΣ	Ν.ΑΙΓΑΙΟ	ΘΕΣΣΑΛΙΑ	ΔΥΤ. ΕΛΛΑΔΑ	ΔΥΤ. ΜΑΚΕΔΟΝΙΑ	ΝΗΣΙΑ	ΑΝ. & ΔΥΤ. ΜΑΚΕΔΟΝΙΑ/ ΘΡΑΚΗ
Ναι	0	100	0	0	0	83,3	0
Όχι	100	0	100	100	0	16,7	100

	ΕΡΓΑΖΟΜΕΝΟΙ (ΜΙΣΘΩΤΟΙ/ΑΥΤΟΑΠ.)	ΜΗ ΕΡΓΑΖΟΜΕΝΟΙ	ΜΙΣΘΩΤΟΙ	ΑΥΤΟΑΠΑΣΧΟΛΟΥΜΕΝΟΙ	ΕΙΜΑΙ ΑΝΕΡΓΟΣ(-Η)/ ΔΕΝ ΕΧΩ ΔΟΥΛΕΙΑ
Ναι	0	14,6	0	0	12,1
Όχι	0	85,4	0	0	87,9

	ΜΕΧΡΙ ΚΑΙ ΓΥΜΝΑΣΙΟ	ΜΕ ΑΠΟΛΥΤΗΡΙΟ ΛΥΚΕΙΟΥ	ΙΕΚ, ΚΕΚ	ΑΕΙ/ΤΕΙ	MASTER/ ΔΙΔΑΚΤΟΡΙΚΟ
Ναι	0	17,9	5,9	14,8	0
Όχι	0	82,1	94,1	85,2	100

Πίνακας Q17D_2F: Αναμένω απάντηση από κάποιες αιτήσεις

	ΣΥΝΟΛΟ	ΑΝΔΡΑΣ	ΓΥΝΑΙΚΑ	18-24	25-35
Ναι	16,7	30,4	10,6	10,1	19,8
Όχι	83,3	69,6	89,4	89,9	80,2

	ΑΤΤΙΚΗ	ΣΤΕΡΕΑ ΕΛΛΑΔΑ	ΚΕΝΤΡΙΚΗ ΜΑΚΕΔΟΝΙΑ	ΚΡΗΤΗ	ΑΝ. ΜΑΚΕΔΟΝΙΑ/ ΘΡΑΚΗ	ΗΠΕΙΡΟΣ	ΙΟΝΙΟ	Β.ΑΙΓΑΙΟ
Ναι	24,2	41,2	13,8	0	0	0	0	0
Όχι	75,8	58,8	86,2	100	100	100	0	100

	ΠΕΛΟΠΟΝΝΗΣΟΣ	Ν.ΑΙΓΑΙΟ	ΘΕΣΣΑΛΙΑ	ΔΥΤ. ΕΛΛΑΔΑ	ΔΥΤ. ΜΑΚΕΔΟΝΙΑ	ΝΗΣΙΑ	ΑΝ. & ΔΥΤ. ΜΑΚΕΔΟΝΙΑ/ ΘΡΑΚΗ
Ναι	17,2	0	0	23,2	0	0	0
Όχι	82,8	100	100	76,8	0	100	100

	ΕΡΓΑΖΟΜΕΝΟΙ (ΜΙΣΘΩΤΟΙ/ΑΥΤΟΑΠ.)	ΜΗ ΕΡΓΑΖΟΜΕΝΟΙ	ΜΙΣΘΩΤΟΙ	ΑΥΤΟΑΠΑΣΧΟΛΟΥΜΕΝΟΙ	ΕΙΜΑΙ ΑΝΕΡΓΟΣ(-Η)/ ΔΕΝ ΕΧΩ ΔΟΥΛΕΙΑ
Ναι	0	16,7	0	0	24,3
Όχι	0	83,3	0	0	75,7

	ΜΕΧΡΙ ΚΑΙ ΓΥΜΝΑΣΙΟ	ΜΕ ΑΠΟΛΥΤΗΡΙΟ ΛΥΚΕΙΟΥ	ΙΕΚ, ΚΕΚ	ΑΕΙ/ΤΕΙ	MASTER/ ΔΙΔΑΚΤΟΡΙΚΟ
Ναι	0	15,2	20,8	17,7	15,2
Όχι	0	84,8	79,2	82,3	84,8

Πίνακας Q17D_2G: Δεν έχω ξεκινήσει ακόμα να ψάκνω για δουλειά

	ΣΥΝΟΛΟ	ΑΝΔΡΑΣ	ΓΥΝΑΙΚΑ	18-24	25-35
Ναι	44,5	43	45,1	54,3	39,8
Όχι	55,5	57	54,9	45,7	60,2

	ΑΤΤΙΚΗ	ΣΤΕΡΕΑ ΕΛΛΑΔΑ	ΚΕΝΤΡΙΚΗ ΜΑΚΕΔΟΝΙΑ	ΚΡΗΤΗ	ΑΝ. ΜΑΚΕΔΟΝΙΑ/ ΘΡΑΚΗ	ΗΠΕΙΡΟΣ	ΙΟΝΙΟ	Β.ΑΙΓΑΙΟ
Ναι	45,5	58,8	25,2	43,8	100	41,5	0	0
Όχι	54,5	41,2	74,8	56,2	0	58,5	0	100

	ΠΕΛΟΠΟΝΝΗΣΟΣ	Ν.ΑΙΓΑΙΟ	ΘΕΣΣΑΛΙΑ	ΔΥΤ. ΕΛΛΑΔΑ	ΔΥΤ. ΜΑΚΕΔΟΝΙΑ	ΝΗΣΙΑ	ΑΝ. & ΔΥΤ. ΜΑΚΕΔΟΝΙΑ/ ΘΡΑΚΗ
Ναι	48,8	50	43,2	76,8	0	41,7	100
Όχι	51,2	50	56,8	23,2	0	58,3	0

	ΕΡΓΑΖΟΜΕΝΟΙ (ΜΙΣΘΩΤΟΙ/ΑΥΤΟΑΠ.)	ΜΗ ΕΡΓΑΖΟΜΕΝΟΙ	ΜΙΣΘΩΤΟΙ	ΑΥΤΟΑΠΑΣΧΟΛΟΥΜΕΝΟΙ	ΕΙΜΑΙ ΑΝΕΡΓΟΣ(-Η)/ ΔΕΝ ΕΧΩ ΔΟΥΛΕΙΑ
Ναι	0	44,5	0	0	37,4
Όχι	0	55,5	0	0	62,6

	ΜΕΧΡΙ ΚΑΙ ΓΥΜΝΑΣΙΟ	ΜΕ ΑΠΟΛΥΤΗΡΙΟ ΛΥΚΕΙΟΥ	ΙΕΚ, ΚΕΚ	ΑΕΙ/ΤΕΙ	MASTER/ ΔΙΔΑΚΤΟΡΙΚΟ
Ναι	0	46,2	41,1	38,1	62,2
Όχι	0	53,8	58,9	61,9	37,8

Πίνακας Q17D_2H: Δεν γνωρίζω πού και πώς να ψάξω για δουλειά

	ΣΥΝΟΛΟ	ΑΝΔΡΑΣ	ΓΥΝΑΙΚΑ	18-24	25-35
Ναι	24,1	20,5	25,7	38,3	17,4
Όχι	75,9	79,5	74,3	61,7	82,6

	ΑΤΤΙΚΗ	ΣΤΕΡΕΑ ΕΛΛΑΔΑ	ΚΕΝΤΡΙΚΗ ΜΑΚΕΔΟΝΙΑ	ΚΡΗΤΗ	ΑΝ. ΜΑΚΕΔΟΝΙΑ/ ΘΡΑΚΗ	ΗΠΕΙΡΟΣ	ΙΟΝΙΟ	Β.ΑΙΓΑΙΟ
Ναι	23,5	40,5	33,3	2,9	100	0	0	0
Όχι	76,5	59,5	66,7	97,1	0	100	0	100

	ΠΕΛΟΠΟΝΝΗΣΟΣ	Ν.ΑΙΓΑΙΟ	ΘΕΣΣΑΛΙΑ	ΔΥΤ. ΕΛΛΑΔΑ	ΔΥΤ. ΜΑΚΕΔΟΝΙΑ	ΝΗΣΙΑ	ΑΝ. & ΔΥΤ. ΜΑΚΕΔΟΝΙΑ/ ΘΡΑΚΗ
Ναι	48,8	50	0	76,8	0	41,7	100
Όχι	51,2	50	100	23,2	0	58,3	0

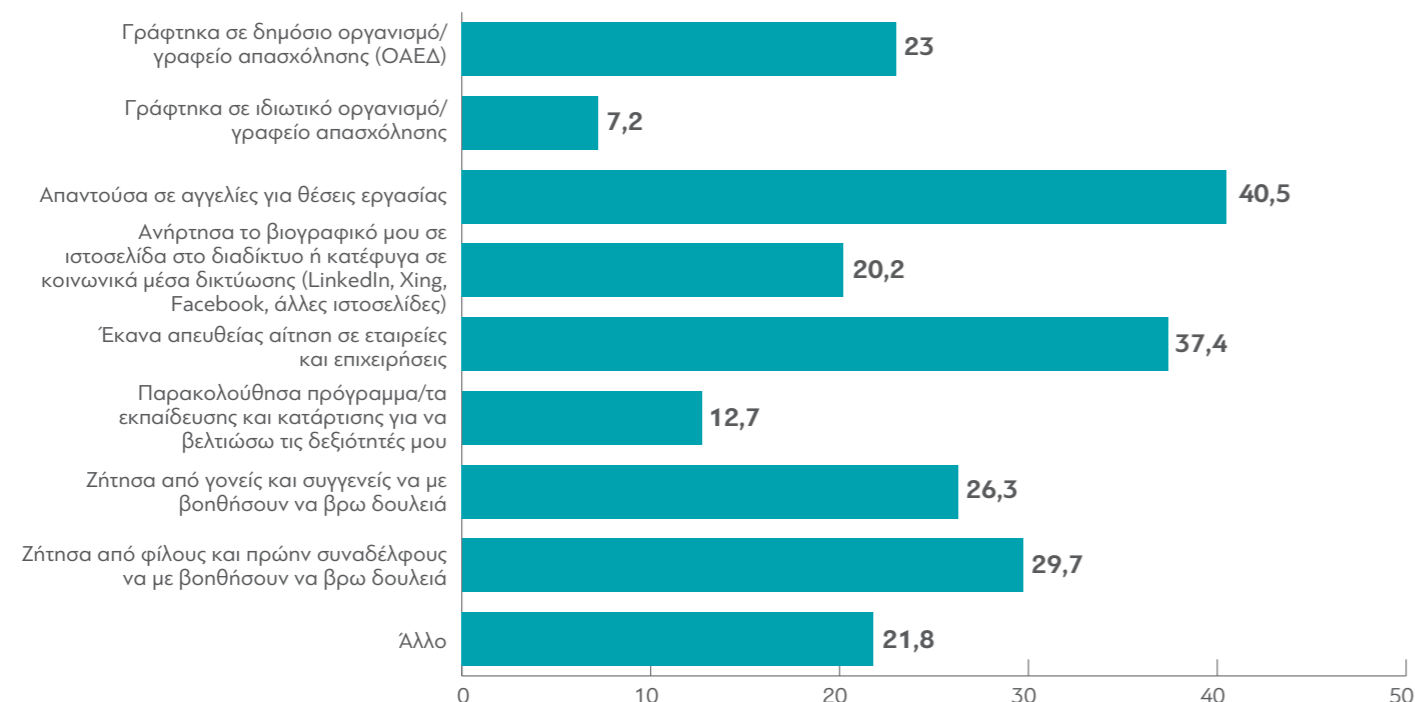
	ΕΡΓΑΖΟΜΕΝΟΙ (ΜΙΣΘΩΤΟΙ/ΑΥΤΟΑΠ.)	ΜΗ ΕΡΓΑΖΟΜΕΝΟΙ	ΜΙΣΘΩΤΟΙ	ΑΥΤΟΑΠΑΣΧΟΛΟΥΜΕΝΟΙ	ΕΙΜΑΙ ΑΝΕΡΓΟΣ(-Η)/ ΔΕΝ ΕΧΩ ΔΟΥΛΕΙΑ
Ναι	0	24,1	0	0	12,7
Όχι	0	75,9	0	0	87,3

	ΜΕΧΡΙ ΚΑΙ ΓΥΜΝΑΣΙΟ	ΜΕ ΑΠΟΛΥΤΗΡΙΟ ΛΥΚΕΙΟΥ	ΙΕΚ, ΚΕΚ	ΑΕΙ/ΤΕΙ	MASTER/ ΔΙΔΑΚΤΟΡΙΚΟ
Ναι	0	29,4	8,4	19,9	38,5
Όχι	0	70,6	91,6	80,1	61,5

48. Παρακαλώ πείτε μας αν κάνατε κάποιες από τις παρακάτω ενέργειες για να βρείτε την τρέχουσα δουλειά σας.

(X7)

(απαντούν μόνο όσοι εργάζονται)



Πίνακας X7: Παρακαλώ πείτε μας αν κάνατε κάποιες από τις παρακάτω ενέργειες για να βρείτε την τρέχουσα δουλειά σας. (απαντούν μόνο όσοι εργάζονται)

	ΣΥΝΟΛΟ	ΑΝΔΡΑΣ	ΓΥΝΑΙΚΑ	18-24	25-35
Γράφτηκα σε δημόσιο οργανισμό/ γραφείο απασχόλησης (ΟΑΕΔ)	23	20,9	25,9	12,7	25,1
Γράφτηκα σε ιδιωτικό οργανισμό/ γραφείο απασχόλησης	7,2	8,2	5,9	10,1	6,6
Απαντούσα σε αγγελίες για θέσεις εργασίας	40,5	36,9	45,5	40,2	40,5
Ανήρτησα το βιογραφικό μου σε ιστοσελίδα στο διαδίκτυο ή κατέφυγα σε κοινωνικά μέσα δικτύωσης (LinkedIn, Xing, Facebook, άλλες ιστοσελίδες)	20,2	19,7	21	23,8	19,5
Έκανα απευθείας αίτηση σε εταιρείες και επιχειρήσεις	37,4	37,8	36,9	30,6	38,8
Παρακολούθησα πρόγραμμα/τα εκπαίδευσης και κατάρτισης για να βελτιώσω τις δεξιότητές μου	12,7	11,4	14,7	3,9	14,6
Ζήτησα από γονείς και συγγενείς να με βοηθήσουν να βρω δουλειά	26,3	25,5	27,5	34,1	24,7
Ζήτησα από φίλους και πρώην συναδέλφους να με βοηθήσουν να βρω δουλειά	29,7	28,8	30,9	34,1	28,8
Άλλο	21,8	24,3	18,2	16,2	23

	ΑΤΤΙΚΗ	ΣΤΕΡΕΑ ΕΛΛΑΔΑ	ΚΕΝΤΡΙΚΗ ΜΑΚΕΔΟΝΙΑ	ΚΡΗΤΗ	ΑΝ. ΜΑΚΕΔΟΝΙΑ/ΘΡΑΚΗ	ΗΠΕΙΡΟΣ	ΙΟΝΙΟ	Β.ΑΙΓΑΙΟ
Γράφτηκα σε δημόσιο οργανισμό/ γραφείο απασχόλησης (ΟΑΕΔ)	20,4	13,5	23,3	26,9	23,5	7,5	36,8	42,1
Γράφτηκα σε ιδιωτικό οργανισμό/ γραφείο απασχόλησης	10	6,3	7,6	2,2	7,9	15,7	0	0
Απαντούσα σε αγγελίες για θέσεις εργασίας	49,5	35,3	37,9	46,1	24,7	53,6	21,3	14,2
Ανήρτησα το βιογραφικό μου σε ιστοσελίδα στο διαδίκτυο ή κατέφυγα σε κοινωνικά μέσα δικτύωσης (LinkedIn, Xing, Facebook, άλλες ιστοσελίδες)	23,8	14,2	22	23	17,7	12,8	0	6,9
Έκανα απευθείας αίτηση σε εταιρείες και επιχειρήσεις	39,3	49,2	27,5	54,5	28	12,1	27	26,4
Παρακολούθησα πρόγραμμα/τα εκπαίδευσης και κατάρτισης για να βελτιώσω τις δεξιότητές μου	10,3	2,4	10,4	10,7	18,9	5	0	18
Ζήτησα από γονείς και συγγενείς να με βοηθήσουν να βρω δουλειά	30,6	25,5	23,9	33,8	21,5	0	20	9,2
Ζήτησα από φίλους και πρώην συναδέλφους να με βοηθήσουν να βρω δουλειά	32,1	27,1	27,7	43,9	31	6,6	27,7	26,1
Άλλο	17,4	26,6	23,9	10,9	26,1	26,3	16,5	42,8

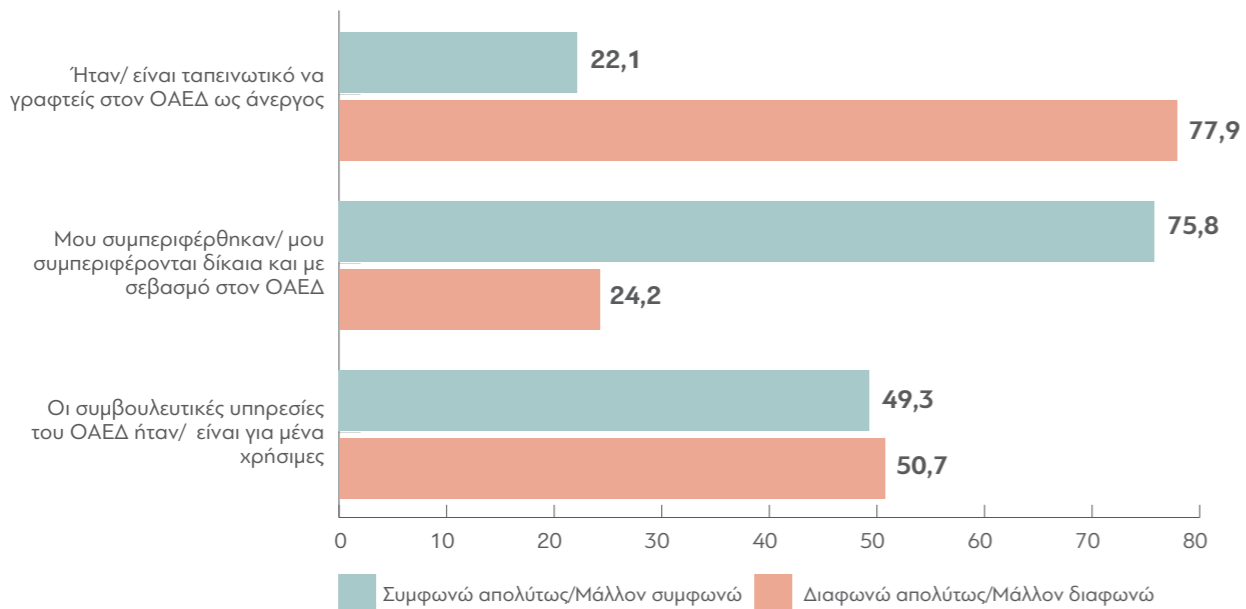
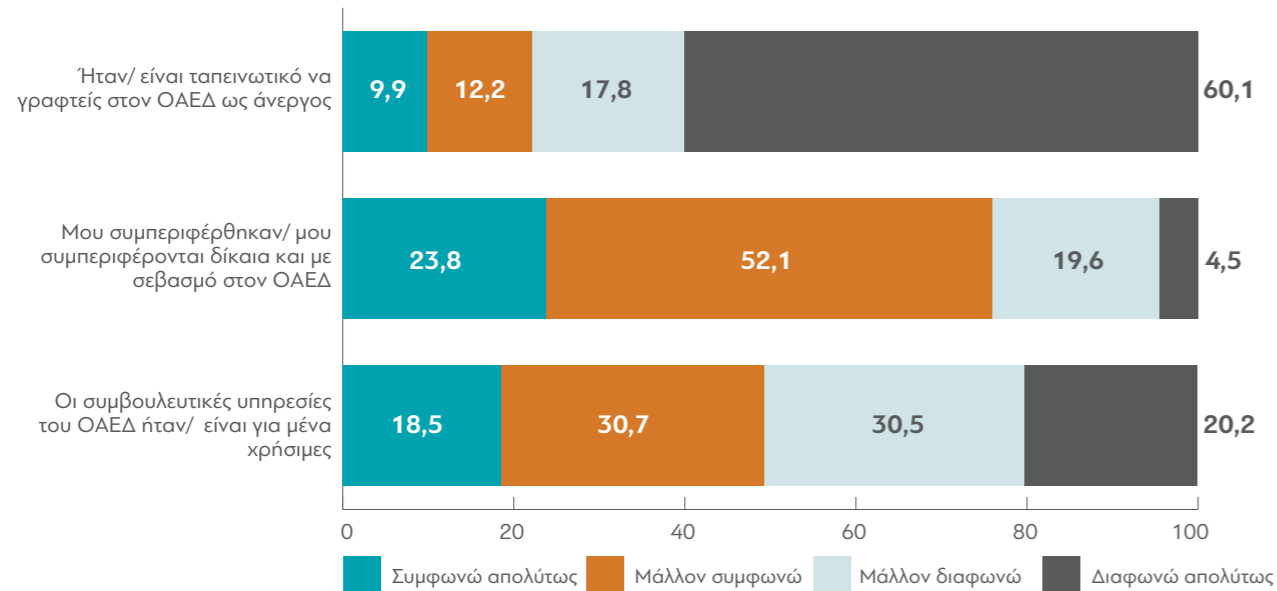
	ΠΕΛΟΠΟΝΝΗΣΟΣ	Ν.ΑΙΓΑΙΟ	ΘΕΣΣΑΛΙΑ	ΔΥΤ. ΕΛΛΑΔΑ	ΔΥΤ. ΜΑΚΕΔΟΝΙΑ	ΝΗΣΙΑ	ΑΝ. & ΔΥΤ. ΜΑΚΕΔΟΝΙΑ/ΘΡΑΚΗ
Γράφτηκα σε δημόσιο οργανισμό/ γραφείο απασχόλησης (ΟΑΕΔ)	31,6	20,9	27	21,4	25,8	33	24,1
Γράφτηκα σε ιδιωτικό οργανισμό/ γραφείο απασχόλησης	2,1	14	6,5	1,3	3,2	4,8	6,7
Απαντούσα σε αγγελίες για θέσεις εργασίας	32,2	56,3	32,1	32,7	19	31,1	23,2
Ανήρτησα το βιογραφικό μου σε ιστοσελίδα στο διαδίκτυο ή κατέφυγα σε κοινωνικά μέσα δικτύωσης (LinkedIn, Xing, Facebook, άλλες ιστοσελίδες)	22,6	14,3	27,7	8,7	19	7,1	18
Έκανα απευθείας αίτηση σε εταιρείες και επιχειρήσεις	48,2	70,6	29,6	37,4	20,6	41,7	26,1
Παρακολούθησα πρόγραμμα/τα εκπαίδευσης και κατάρτισης για να βελτιώσω τις δεξιότητές μου	24,2	32,3	21,4	14,8	20,5	16,7	19,3
Ζήτησα από γονείς και συγγενείς να με βοηθήσουν να βρω δουλειά	20,6	36,5	23,9	26	17,3	22,3	20,4
Ζήτησα από φίλους και πρώην συναδέλφους να με βοηθήσουν να βρω δουλειά	13	43,7	26,2	30,2	22,9	32,7	28,9
Άλλο	32,6	8,6	37	25,9	18,2	22	24

	ΕΡΓΑΖΟΜΕΝΟΙ (ΜΙΣΘΩΤΟΙ/ ΑΥΤΟΑΠ.	ΜΗ ΕΡΓΑΖΟΜΕΝΟΙ	ΜΙΣΘΩΤΟΙ	ΑΥΤΟΑΠΑΣΧΟΛΟΥΜΕΝΟΙ	ΕΙΜΑΙ ΑΝΕΡΓΟΣ(-Η)/ ΔΕΝ ΕΧΩ ΔΟΥΛΕΙΑ
Γράφτηκα σε δημόσιο οργανισμό/ γραφείο απασχόλησης (ΟΑΕΔ)	22,4	27,9	25,2	11,1	77,8
Γράφτηκα σε ιδιωτικό οργανισμό/ γραφείο απασχόλησης	7,4	5,6	6,5	11,2	9,5
Απαντούσα σε αγγελίες για θέσεις εργασίας	39,4	49,1	43,3	23,7	55,6
Ανήρτησα το βιογραφικό μου σε ιστοσελίδα στο διαδίκτυο ή κατέφυγα σε κοινωνικά μέσα δικτύωσης (LinkedIn, Xing, Facebook, άλλες ιστοσελίδες)	19,3	27,5	21,5	10,8	33,8
Έκανα απευθείας αίτηση σε εταιρείες και επιχειρήσεις	38,2	30,9	42,8	19,6	33,7
Παρακολούθησα πρόγραμμα/τα εκπαίδευσης και κατάρτισης για να βελτιώσω τις δεξιότητές μου	13,2	8,9	12,7	15,4	11,5
Ζήτησα από γονείς και συγγενείς να με βοηθήσουν να βρω δουλειά	25,7	31,4	27,4	19	32,7
Ζήτησα από φίλους και πρώην συναδέλφους να με βοηθήσουν να βρω δουλειά	28,4	40,3	31,2	17,4	40,9
Άλλο	22,2	18,1	17,2	42,5	27,4

	ΜΕΧΡΙ ΚΑΙ ΓΥΜΝΑΣΙΟ	ΜΕ ΑΠΟΛΥΤΗΡΙΟ ΛΥΚΕΙΟΥ	ΙΕΚ, ΚΕΚ	ΑΕΙ/ΤΕΙ	MASTER/ ΔΙΔΑΚΤΟΡΙΚΟ
Γράφτηκα σε δημόσιο οργανισμό/ γραφείο απασχόλησης (ΟΑΕΔ)	20,6	19	24,1	28,2	29,4
Γράφτηκα σε ιδιωτικό οργανισμό/ γραφείο απασχόλησης	16	7,1	10,8	4,6	9,4
Απαντούσα σε αγγελίες για θέσεις εργασίας	32,6	37,3	49	43	43,7
Ανήρτησα το βιογραφικό μου σε ιστοσελίδα στο διαδίκτυο ή κατέφυγα σε κοινωνικά μέσα δικτύωσης (LinkedIn, Xing, Facebook, άλλες ιστοσελίδες)	9,2	17,4	21	22,5	41,8
Έκανα απευθείας αίτηση σε εταιρείες και επιχειρήσεις	9	32,6	43,6	42,8	60,7
Παρακολούθησα πρόγραμμα/τα εκπαίδευσης και κατάρτισης για να βελτιώσω τις δεξιότητές μου	0	9,6	14,5	16,7	25,7
Ζήτησα από γονείς και συγγενείς να με βοηθήσουν να βρω δουλειά	9	30,8	21,6	23,3	24,1
Ζήτησα από φίλους και πρώην συναδέλφους να με βοηθήσουν να βρω δουλειά	15,3	31,9	28,3	28,5	29,8
Άλλο	6,9	21,7	21,4	24,3	19

49. Σε ποιο βαθμό συμφωνείτε ή διαφωνείτε με... (X8GRD)

(απαντούν μόνο όσοι δήλωσαν πως έχουν γραφτεί στον ΟΑΕΔ)



Πίνακας X8_A: Ήταν/είναι ταπεινωτικό να γραφτεί στον ΟΑΕΔ ως άνεργος

	ΣΥΝΟΛΟ	ΑΝΔΡΑΣ	ΓΥΝΑΙΚΑ	18-24	25-35
Συμφωνώ απολύτως	9,9	18	3,3	11,3	9,7
Μάλλον συμφωνώ	12,2	13,6	11	12	12,2
Μάλλον διαφωνώ	17,8	16,9	18,5	16,6	18
Διαφωνώ απολύτως	60,1	51,5	67,2	60	60,1

	ΑΤΤΙΚΗ	ΣΤΕΡΕΑ ΕΛΛΑΔΑ	ΚΕΝΤΡΙΚΗ ΜΑΚΕΔΟΝΙΑ	ΚΡΗΤΗ	ΑΝ. ΜΑΚΕΔΟΝΙΑ/ΘΡΑΚΗ	ΗΠΕΙΡΟΣ	ΙΟΝΙΟ	Β.ΑΙΓΑΙΟ
Συμφωνώ απολύτως	5,7	3,3	5,8	0	12,3	0	63,5	1,6
Μάλλον συμφωνώ	14,9	6,6	12,5	0	14,2	51	0	0
Μάλλον διαφωνώ	22,3	17,5	17,3	17	22,1	0	22,2	2,8
Διαφωνώ απολύτως	57,2	72,6	64,4	83	51,4	49	14,3	95,6

	ΠΕΛΟΠΟΝΝΗΣΟΣ	Ν.ΑΙΓΑΙΟ	ΘΕΣΣΑΛΙΑ	ΔΥΤ. ΕΛΛΑΔΑ	ΔΥΤ. ΜΑΚΕΔΟΝΙΑ	ΝΗΣΙΑ	ΑΝ. & ΔΥΤ. ΜΑΚΕΔΟΝΙΑ/ΘΡΑΚΗ
Συμφωνώ απολύτως	34,8	0	19,3	2,1	28,8	18,9	17,8
Μάλλον συμφωνώ	0	33,2	4,7	19,1	4,1	9,5	10,8
Μάλλον διαφωνώ	4,4	10	30,6	15,9	10	10,5	18
Διαφωνώ απολύτως	60,8	56,8	45,4	62,9	57,1	61,1	53,3

	ΕΡΓΑΖΟΜΕΝΟΙ (ΜΙΣΘΩΤΟΙ/ΑΥΤΟΑΠ.)	ΜΗ ΕΡΓΑΖΟΜΕΝΟΙ	ΜΙΣΘΩΤΟΙ	ΑΥΤΟΑΠΑΣΧΟΛΟΥΜΕΝΟΙ	ΕΙΜΑΙ ΑΝΕΡΓΟΣ(-Η)/ ΔΕΝ ΕΧΩ ΔΟΥΛΕΙΑ
Συμφωνώ απολύτως	13,3	7	13,9	8,2	5,9
Μάλλον συμφωνώ	13,9	10,7	14,2	10,5	13
Μάλλον διαφωνώ	16,6	18,8	17	13,6	18,2
Διαφωνώ απολύτως	56,2	63,5	54,9	67,6	62,8

	ΜΕΧΡΙ ΚΑΙ ΓΥΜΝΑΣΙΟ	ΜΕ ΑΠΟΛΥΤΗΡΙΟ ΛΥΚΕΙΟΥ	ΙΕΚ, ΚΕΚ	ΑΕΙ/ΤΕΙ	MASTER/ ΔΙΔΑΚΤΟΡΙΚΟ
Συμφωνώ απολύτως	74,9	10,9	3,9	7,6	5,3
Μάλλον συμφωνώ	0	14,3	9,3	10,7	19,3
Μάλλον διαφωνώ	0	18	23,1	17,5	10,4
Διαφωνώ απολύτως	25,1	56,8	63,7	64,2	65

Πίνακας X8_B: Μου συμπεριφέρθηκαν/ μου συμπεριφέρονται δίκαια και με σεβασμό στον ΟΑΕΔ

	ΣΥΝΟΛΟ	ΑΝΔΡΑΣ	ΓΥΝΑΙΚΑ	18-24	25-35
Συμφωνώ απολύτως	23,8	21,2	25,8	16,3	24,9
Μάλλον συμφωνώ	52,1	57,4	47,8	67,2	49,9
Μάλλον διαφωνώ	19,6	17,5	21,3	14,9	20,3
Διαφωνώ απολύτως	4,5	3,9	5,1	1,6	5

	ΑΤΤΙΚΗ	ΣΤΕΡΕΑ ΕΛΛΑΔΑ	ΚΕΝΤΡΙΚΗ ΜΑΚΕΔΟΝΙΑ	ΚΡΗΤΗ	ΑΝ. ΜΑΚΕΔΟΝΙΑ/ΘΡΑΚΗ	ΗΠΕΙΡΟΣ	ΙΟΝΙΟ	Β.ΑΙΓΑΙΟ
Συμφωνώ απολύτως	16,5	44,7	24,2	35,6	28,1	0	3,7	36,1
Μάλλον συμφωνώ	53,7	33,6	53,5	48,9	47	96,3	96,3	63,9
Μάλλον διαφωνώ	21,8	21,8	19,3	14,3	22,8	3,7	0	0
Διαφωνώ απολύτως	7,9	0	3,1	1,2	2,1	0	0	0

	ΠΕΛΟΠΟΝΝΗΣΟΣ	Ν.ΑΙΓΑΙΟ	ΘΕΣΣΑΛΙΑ	ΔΥΤ. ΕΛΛΑΔΑ	ΔΥΤ. ΜΑΚΕΔΟΝΙΑ	ΝΗΣΙΑ	ΑΝ. & ΔΥΤ. ΜΑΚΕΔΟΝΙΑ/ΘΡΑΚΗ
Συμφωνώ απολύτως	44,7	0	26,1	7,8	49,5	16,5	35,3
Μάλλον συμφωνώ	47,4	77,4	34,1	57,9	12,9	77,1	35,6
Μάλλον διαφωνώ	7,9	22,6	34,6	30,6	18,8	6,5	21,4
Διαφωνώ απολύτως	0	0	5,3	3,6	18,8	0	7,7

	ΕΡΓΑΖΟΜΕΝΟΙ (ΜΙΣΘΩΤΟΙ/ΑΥΤΟΑΠ.)	ΜΗ ΕΡΓΑΖΟΜΕΝΟΙ	ΜΙΣΘΩΤΟΙ	ΑΥΤΟΑΠΑΣΧΟΛΟΥΜΕΝΟΙ	ΕΙΜΑΙ ΑΝΕΡΓΟΣ(-Η)/ ΔΕΝ ΕΧΩ ΔΟΥΛΕΙΑ
Συμφωνώ απολύτως	25,7	22,1	24,7	35,2	19,7
Μάλλον συμφωνώ	52,2	52	53,7	38,6	55,2
Μάλλον διαφωνώ	18,5	20,6	18,5	18,4	18,2
Διαφωνώ απολύτως	3,6	5,3	3,1	7,9	6,9

	ΜΕΧΡΙ ΚΑΙ ΓΥΜΝΑΣΙΟ	ΜΕ ΑΠΟΛΥΤΗΡΙΟ ΛΥΚΕΙΟΥ	ΙΕΚ, ΚΕΚ	ΑΕΙ/ΤΕΙ	MASTER/ ΔΙΔΑΚΤΟΡΙΚΟ
Συμφωνώ απολύτως	62,1	23,6	11,1	28,1	14,9
Μάλλον συμφωνώ	37,9	59,4	50,5	43,3	63,4
Μάλλον διαφωνώ	0	15	32,9	21,3	15
Διαφωνώ απολύτως	0	1,9	5,5	7,3	6,8

Πίνακας X8_C: Οι συμβουλευτικές υπηρεσίες του ΟΑΕΔ ήταν/ είναι για μένα χρήσιμες

	ΣΥΝΟΛΟ	ΑΝΔΡΑΣ	ΓΥΝΑΙΚΑ	18-24	25-35
Συμφωνώ απολύτως	18,5	15	21,4	11,6	19,6
Μάλλον συμφωνώ	30,7	30,4	31	60,5	26,4
Μάλλον διαφωνώ	30,5	34,9	26,9	24,3	31,4
Διαφωνώ απολύτως	20,2	19,7	20,6	3,6	22,6

	ΑΤΤΙΚΗ	ΣΤΕΡΕΑ ΕΛΛΑΔΑ	ΚΕΝΤΡΙΚΗ ΜΑΚΕΔΟΝΙΑ	ΚΡΗΤΗ	ΑΝ. ΜΑΚΕΔΟΝΙΑ/ΘΡΑΚΗ	ΗΠΕΙΡΟΣ	ΙΟΝΙΟ	Β.ΑΙΓΑΙΟ
Συμφωνώ απολύτως	13,5	44,7	12,2	27,8	39,1	0	0	34,6
Μάλλον συμφωνώ	28,6	40,8	33,8	26	12,1	81,2	9	6
Μάλλον διαφωνώ	37,7	6,6	26,5	34,1	21,3	18,8	91	59,5
Διαφωνώ απολύτως	20,2	7,9	27,5	12,2	27,5	0	0	0

	ΠΕΛΟΠΟΝΝΗΣΟΣ	Ν.ΑΙΓΑΙΟ	ΘΕΣΣΑΛΙΑ	ΔΥΤ. ΕΛΛΑΔΑ	ΔΥΤ. ΜΑΚΕΔΟΝΙΑ	ΝΗΣΙΑ	ΑΝ. & ΔΥΤ. ΜΑΚΕΔΟΝΙΑ/ΘΡΑΚΗ
Συμφωνώ απολύτως	52,6	0	10,9	6,5	0	14,7	25,9
Μάλλον συμφωνώ	33,9	50,3	12,3	49,2	41,2	19,6	21,9
Μάλλον διαφωνώ	7,9	14,1	35,9	26,1	30	55,6	24,2
Διαφωνώ απολύτως	5,6	35,5	40,9	18,2	28,8	10,2	27,9

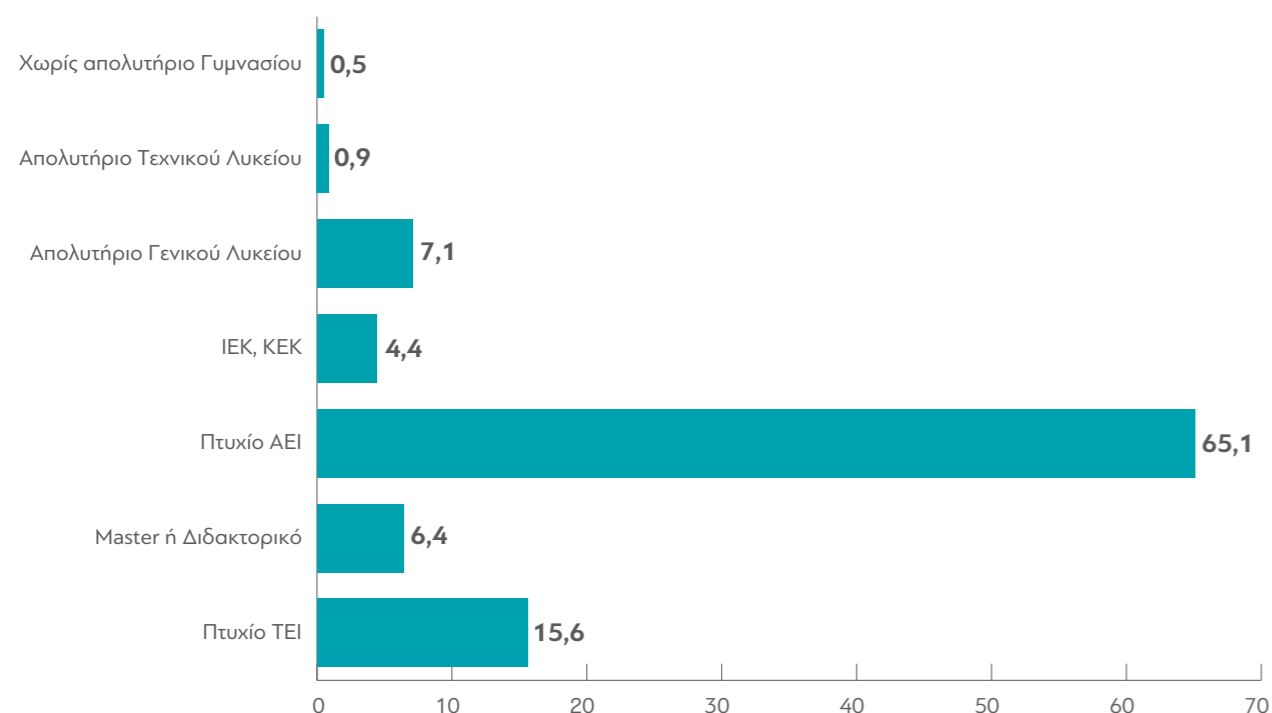
	ΕΡΓΑΖΟΜΕΝΟΙ (ΜΙΣΘΩΤΟΙ/ΑΥΤΟΑΠ.)	ΜΗ ΕΡΓΑΖΟΜΕΝΟΙ	ΜΙΣΘΩΤΟΙ	ΑΥΤΟΑΠΑΣΧΟΛΟΥΜΕΝΟΙ	ΕΙΜΑΙ ΑΝΕΡΓΟΣ(-Η)/ ΔΕΝ ΕΧΩ ΔΟΥΛΕΙΑ
Συμφωνώ απολύτως	20,2	17,2	20,6	16	14,2
Μάλλον συμφωνώ	26,1	34,7	26,7	21,2	34,4
Μάλλον διαφωνώ	33,6	27,9	33,4	35,3	30,1
Διαφωνώ απολύτως	20,1	20,2	19,3	27,4	21,2

	ΜΕΧΡΙ ΚΑΙ ΓΥΜΝΑΣΙΟ	ΜΕ ΑΠΟΛΥΤΗΡΙΟ ΛΥΚΕΙΟΥ	ΙΕΚ, ΚΕΚ	ΑΕΙ/ΤΕΙ	MASTER/ ΔΙΔΑΚΤΟΡΙΚΟ
Συμφωνώ απολύτως	62,1	28,1	3,8	12,6	4,4
Μάλλον συμφωνώ	0	37,6	32,2	24,3	28,9
Μάλλον διαφωνώ	37,9	21,1	40,4	34,2	49,3
Διαφωνώ απολύτως	0	13,2	23,6	28,9	17,4

50. Αναφέρατε ότι προς το παρόν σπουδάζετε σε κάποια βαθμίδα εκπαίδευσης. Ποιο είναι το επίπεδο εκπαίδευσης στο οποίο συμμετέχετε και πρόκειται να ολοκληρώσετε;

(Q18_I)

(απαντούν μόνο όσοι δήλωσαν πως ακόμη σπουδάζουν)



Πίνακας Q18_I: Αναφέρατε ότι προς το παρόν σπουδάζετε σε κάποια βαθμίδα εκπαίδευσης. Ποιο είναι το επίπεδο εκπαίδευσης στο οποίο συμμετέχετε και πρόκειται να ολοκληρώσετε; (απαντούν μόνο όσοι δήλωσαν πως ακόμη σπουδάζουν)

	ΣΥΝΟΛΟ	ΑΝΔΡΑΣ	ΓΥΝΑΙΚΑ	18-24	25-35
Χωρίς απολυτήριο Γυμνασίου	0,5	0,9	0	0	1,9
Απολυτήριο Τεχνικού Λυκείου	0,9	1	0,7	0,4	2,1
Απολυτήριο Γενικού Λυκείου	7,1	6	8,5	8,9	2,1
ΙΕΚ, ΚΕΚ	4,4	3,1	5,9	3,3	7,6
Πτυχίο ΑΕΙ	65,1	64,2	66,1	68,8	54,2
Master ή Διδακτορικό	6,4	6,3	6,5	1,7	19,9
Πτυχίο ΤΕΙ	15,6	18,5	12,3	16,8	12,1

	ΑΤΤΙΚΗ	ΣΤΕΡΕΑ ΕΛΛΑΔΑ	ΚΕΝΤΡΙΚΗ ΜΑΚΕΔΟΝΙΑ	ΚΡΗΤΗ	ΑΝ. ΜΑΚΕΔΟΝΙΑ/ΘΡΑΚΗ	ΗΠΕΙΡΟΣ	ΙΟΝΙΟ	Β.ΑΙΓΑΙΟ
Χωρίς απολυτήριο Γυμνασίου	0	0	0	0	0	0	0	0
Απολυτήριο Τεχνικού Λυκείου	0,2	0	4,1	0	0	0	0	0
Απολυτήριο Γενικού Λυκείου	5,4	33,1	10,6	0,9	0	19,3	8,5	0
ΙΕΚ, ΚΕΚ	4,8	11,2	3,2	3,3	0	18	8,5	0
Πτυχίο ΑΕΙ	66	38,2	65,6	34,8	54,1	59,5	83	78,2
Master ή Διδακτορικό	8,7	1,6	4,4	9,1	6,9	1,9	0	18,2
Πτυχίο ΤΕΙ	14,8	15,9	12,1	52	39,1	1,3	0	3,6

	ΠΕΛΟΠΟΝΝΗΣΟΣ	Ν.ΑΙΓΑΙΟ	ΘΕΣΣΑΛΙΑ	ΔΥΤ. ΕΛΛΑΔΑ	ΔΥΤ. ΜΑΚΕΔΟΝΙΑ	ΝΗΣΙΑ	ΑΝ. & ΔΥΤ. ΜΑΚΕΔΟΝΙΑ/ΘΡΑΚΗ
Χωρίς απολυτήριο Γυμνασίου	0	13,8	0	0	0	6,8	0
Απολυτήριο Τεχνικού Λυκείου	0	0	0	0	0	0	0
Απολυτήριο Γενικού Λυκείου	10,7	0	0	4,8	0	2,4	0
ΙΕΚ, ΚΕΚ	0	0	0	6,2	0	2,4	0
Πτυχίο ΑΕΙ	68,4	82,1	85,3	72,9	83,5	81,4	63,3
Master ή Διδακτορικό	8,3	4,1	5,2	0	16,5	6,2	9,9
Πτυχίο ΤΕΙ	12,5	0	9,5	16	0	0,8	26,8

	ΕΡΓΑΖΟΜΕΝΟΙ (ΜΙΣΘΩΤΟΙ/ΑΥΤΟΑΠ.)	ΜΗ ΕΡΓΑΖΟΜΕΝΟΙ	ΜΙΣΘΩΤΟΙ	ΑΥΤΟΑΠΑΣΧΟΛΟΥΜΕΝΟΙ	ΕΙΜΑΙ ΑΝΕΡΓΟΣ(-Η)/ ΔΕΝ ΕΧΩ ΔΟΥΛΕΙΑ
Χωρίς απολυτήριο Γυμνασίου	0	0,5	0	0	0
Απολυτήριο Τεχνικού Λυκείου	0	1	0	0	6,2
Απολυτήριο Γενικού Λυκείου	6,2	7,3	2	22,9	14,4
ΙΕΚ, ΚΕΚ	4,3	4,5	3,6	6,9	11,8
Πτυχίο ΑΕΙ	58,4	66	64,4	34,6	34,9
Master ή Διδακτορικό	20,5	4,5	17,7	31,6	10,6
Πτυχίο ΤΕΙ	10,7	16,3	12,3	4	22,1

	ΜΕΧΡΙ ΚΑΙ ΓΥΜΝΑΣΙΟ	ΜΕ ΑΠΟΛΥΤΗΡΙΟ ΛΥΚΕΙΟΥ	ΙΕΚ, ΚΕΚ	ΑΕΙ/ΤΕΙ	MASTER/ ΔΙΔΑΚΤΟΡΙΚΟ
Χωρίς απολυτήριο Γυμνασίου	0	0,6	0	0	0
Απολυτήριο Τεχνικού Λυκείου	0	0,9	2,4	0	0
Απολυτήριο Γενικού Λυκείου	0	8	0	3,3	0
ΙΕΚ, ΚΕΚ	67	2,4	39,8	2,1	0
Πτυχίο ΑΕΙ	33	71,9	26,4	28,6	3,4
Master ή Διδακτορικό	0	0,2	0	56	92,5
Πτυχίο ΤΕΙ	0	15,9	31,4	9,9	4

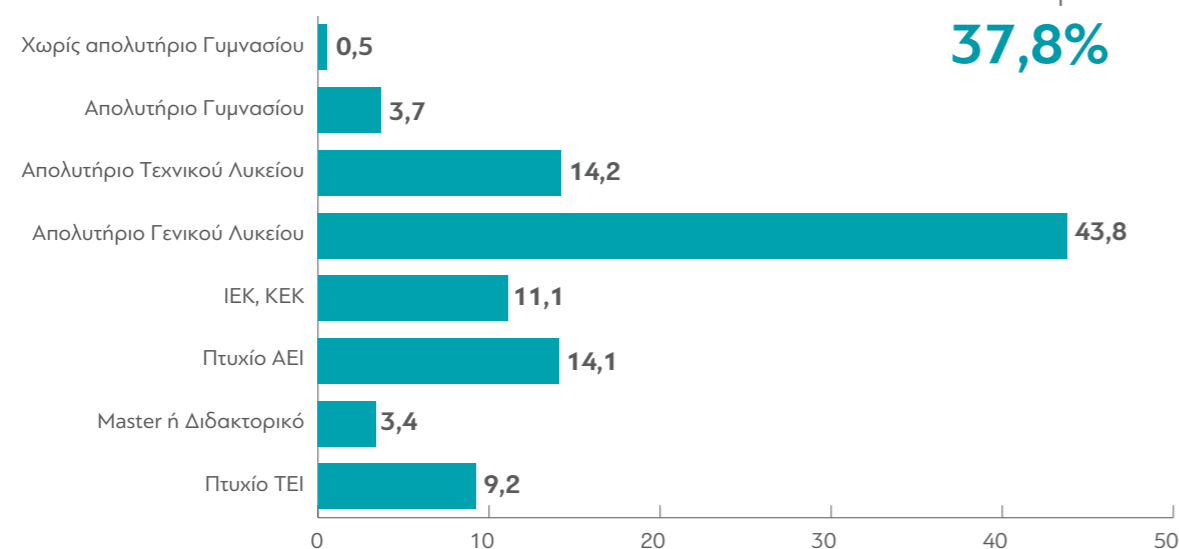
51. Ποιο είναι το ανώτερο επίπεδο εκπαίδευσης το οποίο έχετε ολοκληρώσει με επιτυχία; (Q18_II)

Μέχρι και με Απολυτήριο Λυκείου

62,2%

ΙΕΚ, ΚΕΚ, ΑΕΙ/ΤΕΙ/ Master/ Διδακτορικό

37,8%



Πίνακας Q18_II: Ποιο είναι το ανώτερο επίπεδο εκπαίδευσης το οποίο έχετε ολοκληρώσει με επιτυχία;

	ΣΥΝΟΛΟ	ΑΝΔΡΑΣ	ΓΥΝΑΙΚΑ	18-24	25-35
Χωρίς απολυτήριο Γυμνασίου	0,5	0,8	0,3	0	0,8
Απολυτήριο Γυμνασίου	3,7	2,3	5,1	1,9	4,5
Απολυτήριο Τεχνικού Λυκείου	14,2	16,8	11,4	7,8	17,4
Απολυτήριο Γενικού Λυκείου	43,8	43,1	44,5	78,9	26,2
ΙΕΚ, ΚΕΚ	11,1	9,4	12,9	2,8	15,3
Πτυχίο ΑΕΙ	14,1	14	14,2	5,7	18,3
Master ή Διδακτορικό	3,4	3,3	3,5	0,2	5
Πτυχίο ΤΕΙ	9,2	10,3	8	2,7	12,5

	ΑΤΤΙΚΗ	ΣΤΕΡΕΑ ΕΛΛΑΔΑ	ΚΕΝΤΡΙΚΗ ΜΑΚΕΔΟΝΙΑ	ΚΡΗΤΗ	ΑΝ. ΜΑΚΕΔΟΝΙΑ/ΘΡΑΚΗ	ΗΠΕΙΡΟΣ	ΙΟΝΙΟ	Β.ΑΙΓΑΙΟ
Χωρίς απολυτήριο Γυμνασίου	0,3	0	0	0	3,6	0	11,7	0
Απολυτήριο Γυμνασίου	4	0	4,7	0	0	14,3	0	0
Απολυτήριο Τεχνικού Λυκείου	11,5	20,6	15,6	18,6	16,6	19,8	18	4,5
Απολυτήριο Γενικού Λυκείου	43,2	51,5	42,9	34,5	51,5	36,7	48,9	39,8
ΙΕΚ, ΚΕΚ	13,8	10,9	9,5	10,4	4,2	0	10,5	8,4
Πτυχίο ΑΕΙ	13,5	6,9	15,8	21,8	14,4	15,9	7,3	28,4
Master ή Διδακτορικό	4,4	1	2,9	1,2	3,2	3,2	0,6	9,9
Πτυχίο ΤΕΙ	9,2	9,1	8,7	13,5	6,6	10	3,1	9

	ΠΕΛΟΠΟΝΝΗΣΟΣ	Ν.ΑΙΓΑΙΟ	ΘΕΣΣΑΛΙΑ	ΔΥΤ. ΕΛΛΑΔΑ	ΔΥΤ. ΜΑΚΕΔΟΝΙΑ	ΝΗΣΙΑ	ΑΝ. & ΔΥΤ. ΜΑΚΕΔΟΝΙΑ/ΘΡΑΚΗ
Χωρίς απολυτήριο Γυμνασίου	0	0	0	0	0	3	2,5
Απολυτήριο Γυμνασίου	1,8	13	1,6	2,9	8,3	6	2,5
Απολυτήριο Τεχνικού Λυκείου	20,1	25,7	14,4	6,7	7,4	17,7	13,8
Απολυτήριο Γενικού Λυκείου	45,6	35,7	45,9	54,3	32,3	40,3	45,8
ΙΕΚ, ΚΕΚ	11,7	10,8	9	13,1	13	10	6,8
Πτυχίο ΑΕΙ	9,5	8,9	15,4	8,6	24,1	14	17,3
Master ή Διδακτορικό	1	1,8	4,2	3,4	4,5	3,8	3,6
Πτυχίο ΤΕΙ	10,2	4,2	9,6	10,9	10,4	5,2	7,7

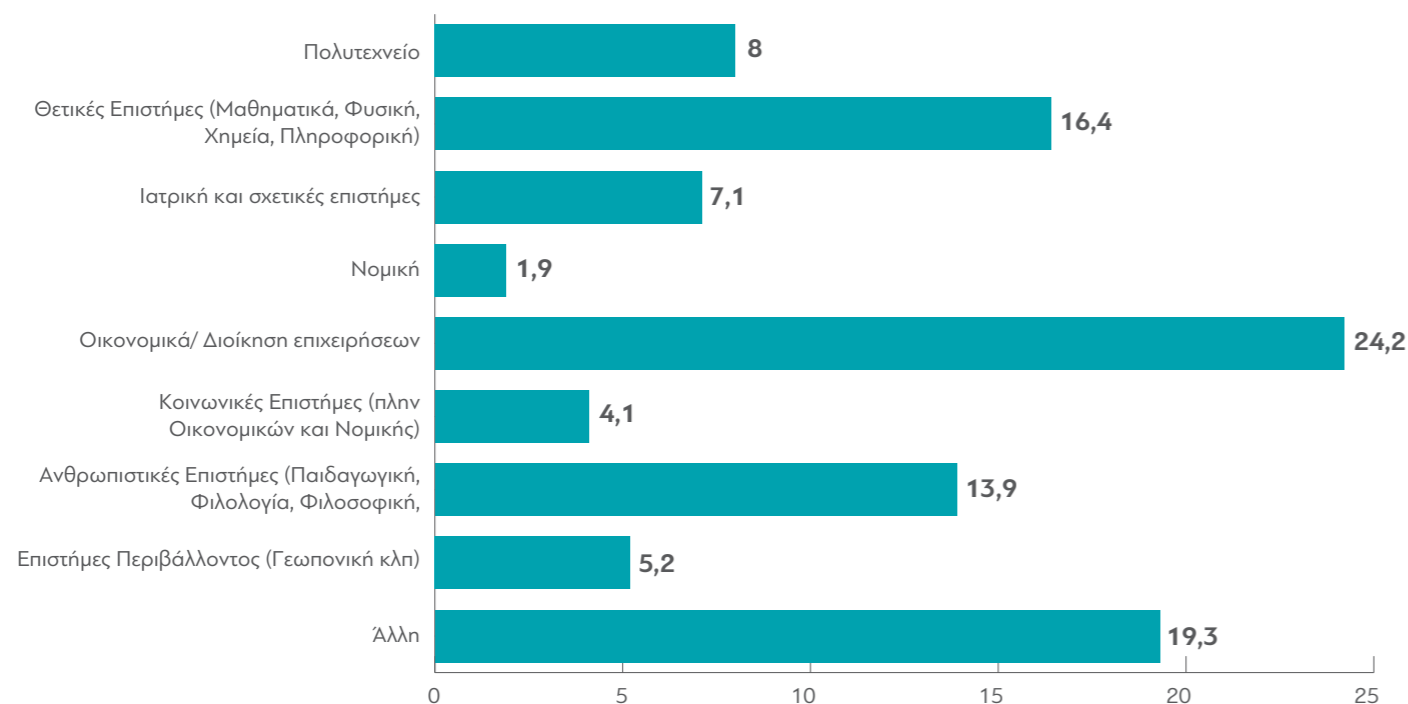
	ΕΡΓΑΖΟΜΕΝΟΙ (ΜΙΣΘΩΤΟΙ/ΑΥΤΟΑΠ.)	ΜΗ ΕΡΓΑΖΟΜΕΝΟΙ	ΜΙΣΘΩΤΟΙ	ΑΥΤΟΑΠΑΣΧΟΛΟΥΜΕΝΟΙ	ΕΙΜΑΙ ΑΝΕΡΓΟΣ(-Η)/ ΔΕΝ ΕΧΩ ΔΟΥΛΕΙΑ
Χωρίς απολυτήριο Γυμνασίου	0,9	0,2	1,1	0	0
Απολυτήριο Γυμνασίου	2,8	4,4	2,6	3,5	6,3
Απολυτήριο Τεχνικού Λυκείου	17,3	11,6	16,8	19,3	17,7
Απολυτήριο Γενικού Λυκείου	29,3	55,8	30,9	23	28,9
ΙΕΚ, ΚΕΚ	11,9	10,5	12,4	9,7	18
Πτυχίο ΑΕΙ	19,9	9,3	18,1	27,4	15
Master ή Διδακτορικό	5	2	4,9	5,7	3,2
Πτυχίο ΤΕΙ	12,8	6,2	13,2	11,4	10,8

	ΜΕΧΡΙ ΚΑΙ ΓΥΜΝΑΣΙΟ	ΜΕ ΑΠΟΛΥΤΗΡΙΟ ΛΥΚΕΙΟΥ	ΙΕΚ, ΚΕΚ	ΑΕΙ/ΤΕΙ	MASTER/ ΔΙΔΑΚΤΟΡΙΚΟ
Χωρίς απολυτήριο Γυμνασίου	12,4	0	0	0	0
Απολυτήριο Γυμνασίου	87,6	0	0	0	0
Απολυτήριο Τεχνικού Λυκείου	0	24,5	0	0	0
Απολυτήριο Γενικού Λυκείου	0	75,5	0	0	0
ΙΕΚ, ΚΕΚ	0	0	100	0	0
Πτυχίο ΑΕΙ	0	0	0	60,5	0
Master ή Διδακτορικό	0	0	0	0	100
Πτυχίο ΤΕΙ	0	0	0	39,5	0

52. Σύμφωνα με τον τίτλο σπουδών σας, τι ειδικότητα έχετε;

(Χ9)

(απαντούν μόνο όσοι έχουν τίτλο ανώτερης ή ανώτατης εκπαίδευσης)



Πίνακας Χ9: Σύμφωνα με τον τίτλο σπουδών σας, τι ειδικότητα έχετε; (απαντούν μόνο όσοι έχουν τίτλο ανώτερης ή ανώτατης εκπαίδευσης)

	ΣΥΝΟΛΟ	ΑΝΔΡΑΣ	ΓΥΝΑΙΚΑ	18-24	25-35
Πολυτεχνείο	8	9,6	6,5	5,8	8,3
Θετικές Επιστήμες (Μαθηματικά, Φυσική, Χημεία, Πληροφορική)	16,4	22,3	10,4	13,3	16,7
Ιατρική και σχετικές επιστήμες	7,1	3,3	10,9	4,3	7,4
Νομική	1,9	1,8	1,9	3,8	1,6
Οικονομικά/ Διοίκηση επιχειρήσεων	24,2	23,2	25,1	19,7	24,7
Κοινωνικές Επιστήμες (πλην Οικονομικών και Νομικής)	4,1	3,7	4,4	8	3,6
Ανθρωπιστικές Επιστήμες (Παιδαγωγική, Φιλολογία, Φιλοσοφική)	13,9	8,5	19,4	14,2	13,9
Επιστήμες Περιβάλλοντος (Γεωπονική κλπ)	5,2	6,6	3,8	1,3	5,6
Άλλη	19,3	21	17,6	29,7	18,2

	ΑΤΤΙΚΗ	ΣΤΕΡΕΑ ΕΛΛΑΔΑ	ΚΕΝΤΡΙΚΗ ΜΑΚΕΔΟΝΙΑ	ΚΡΗΤΗ	ΑΝ. ΜΑΚΕΔΟΝΙΑ/ ΘΡΑΚΗ	ΗΠΕΙΡΟΣ	ΙΟΝΙΟ	Β.ΑΙΓΑΙΟ
Πολυτεχνείο	5,9	0	7,9	19,8	9,4	0	0	0
Θετικές Επιστήμες (Μαθηματικά, Φυσική, Χημεία, Πληροφορική)	18	26,3	8,5	18,4	9	28	26,3	2,6
Ιατρική και σχετικές επιστήμες	8,2	4,4	8,3	5,8	3,7	1,7	11,6	2,6
Νομική	1,6	0	1,5	3,4	3	9,1	0	0
Οικονομικά/ Διοίκηση επιχειρήσεων	24,7	18	25,7	20,9	23	33,9	17,3	18,8
Κοινωνικές Επιστήμες (πλην Οικονομικών και Νομικής)	3,6	12	1,7	6,9	3,4	0	13,6	3,8
Ανθρωπιστικές Επιστήμες (Παιδαγωγική, Φιλολογία, Φιλοσοφική)	11,6	5,1	21,1	10,9	18	20,8	6,8	26,7
Επιστήμες Περιβάλλοντος (Γεωπονική κλπ)	3	9,6	6,2	3,4	9,2	0	0	23,4
Άλλη	23,4	24,6	19,1	10,5	21,3	6,5	24,4	22,2

	ΠΕΛΟΠΟΝΝΗΣΟΣ	Ν.ΑΙΓΑΙΟ	ΘΕΣΣΑΛΙΑ	ΔΥΤ. ΕΛΛΑΔΑ	ΔΥΤ. ΜΑΚΕΔΟΝΙΑ	ΝΗΣΙΑ	ΑΝ. & ΔΥΤ. ΜΑΚΕΔΟΝΙΑ/ ΘΡΑΚΗ
Πολυτεχνείο	21	11,9	10,4	7,3	7,6	4,2	8,6
Θετικές Επιστήμες (Μαθηματικά, Φυσική, Χημεία, Πληροφορική)	21,6	20,6	10,5	28,4	10	13	9,4
Ιατρική και σχετικές επιστήμες	4	11,1	6,1	0	20,1	7,1	10,9
Νομική	4	0	0	3,5	0	0	1,7
Οικονομικά/ Διοίκηση επιχειρήσεων	4,2	33,4	38,1	22,7	19,3	23,8	21,3
Κοινωνικές Επιστήμες (πλην Οικονομικών και Νομικής)	4,2	0	5,8	5,2	5	4,1	4,1
Ανθρωπιστικές Επιστήμες (Παιδαγωγική, Φιλολογία, Φιλοσοφική)	10,2	14	11,8	8,5	23,7	18,8	20,5
Επιστήμες Περιβάλλοντος (Γεωπονική κλπ)	0	9	6,8	4,4	14,2	14,3	11,4
Άλλη	30,8	0	10,4	19,8	0	14,6	12

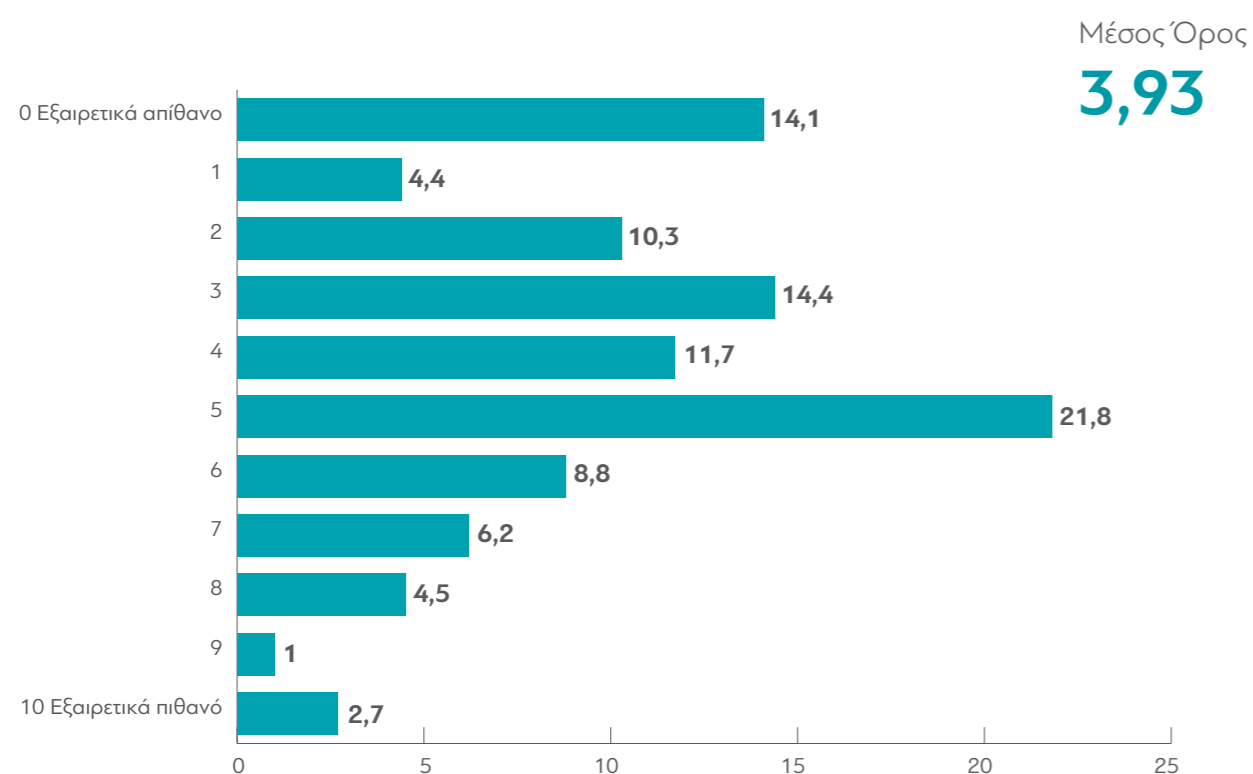
	ΕΡΓΑΖΟΜΕΝΟΙ (ΜΙΣΘΩΤΟΙ/ΑΥΤΟΑΠ.)	ΜΗ ΕΡΓΑΖΟΜΕΝΟΙ	ΜΙΣΘΩΤΟΙ	ΑΥΤΟΑΠΑΣΧΟΛΟΥΜΕΝΟΙ	ΕΙΜΑΙ ΑΝΕΡΓΟΣ(-Η)/ ΔΕΝ ΕΧΩ ΔΟΥΛΕΙΑ
Πολυτεχνείο	7,9	8,3	6,2	13,9	8,9
Θετικές Επιστήμες (Μαθηματικά, Φυσική, Χημεία, Πληροφορική)	19,1	12,4	21,2	11,7	9,7
Ιατρική και σχετικές επιστήμες	5,7	9,1	6,2	4,1	8
Νομική	2,3	1,1	0,1	10,4	0,7
Οικονομικά/ Διοίκηση επιχειρήσεων	27	20	27,9	23,8	23,1
Κοινωνικές Επιστήμες (πλην Οικονομικών και Νομικής)	3,8	4,4	3,8	3,9	5,5
Ανθρωπιστικές Επιστήμες (Παιδαγωγική, Φιλολογία, Φιλοσοφική,	12,9	15,3	13,4	11,3	16,7
Επιστήμες Περιβάλλοντος (Γεωπονική κλπ)	5,1	5,3	4,7	6,3	4,7
Άλλη	16,1	24	16,5	14,7	22,6

	ΜΕΧΡΙ ΚΑΙ ΓΥΜΝΑΣΙΟ	ΜΕ ΑΠΟΛΥΤΗΡΙΟ ΛΥΚΕΙΟΥ	ΙΕΚ, ΚΕΚ	ΑΕΙ/ΤΕΙ	MASTER/ ΔΙΔΑΚΤΟΡΙΚΟ
Πολυτεχνείο	0	0	4	8,9	15,2
Θετικές Επιστήμες (Μαθηματικά, Φυσική, Χημεία, Πληροφορική)	0	0	18,4	15,8	14
Ιατρική και σχετικές επιστήμες	0	0	11,2	5,4	4,9
Νομική	0	0	0	2,5	3,2
Οικονομικά/ Διοίκηση επιχειρήσεων	0	0	18,5	25,3	34,7
Κοινωνικές Επιστήμες (πλην Οικονομικών και Νομικής)	0	0	0,2	5,7	5,2
Ανθρωπιστικές Επιστήμες (Παιδαγωγική, Φιλολογία, Φιλοσοφική,	0	0	6	17,9	12,6
Επιστήμες Περιβάλλοντος (Γεωπονική κλπ)	0	0	0,5	7,3	6,4
Άλλη	0	0	41,2	11,1	4

53. Πόσο πιθανό θεωρείτε ότι θα μπορέσετε να βρείτε δουλειά στους επόμενους 6 μήνες;

(Q19)

(απαντούν μόνο όσοι έχουν δηλώσει ότι ψάχνουν δουλειά)



Πίνακας Q19: Πόσο πιθανό θεωρείτε ότι θα μπορέσετε να βρείτε δουλειά στους επόμενους 6 μήνες; (απαντούν μόνο όσοι έχουν δηλώσει ότι ψάχνουν δουλειά)

	ΣΥΝΟΛΟ	ΑΝΔΡΑΣ	ΓΥΝΑΙΚΑ	18-24	25-35
0 Εξαιρετικά απίθανο	14,1	10,9	16,1	6,5	18,9
1	4,4	3,9	4,8	2,2	5,9
2	10,3	10,9	9,9	10,1	10,5
3	14,4	15	14	16,2	13,3
4	11,7	11	12,2	15,1	9,5
5	21,8	21,5	22	25,3	19,6
6	8,8	12,4	6,6	11	7,4
7	6,2	6,2	6,2	8,6	4,6
8	4,5	5,8	3,7	1,3	6,6
9	1	0,7	1,2	0,8	1,1
10 Εξαιρετικά πιθανό	2,7	1,7	3,4	3	2,6

	ΑΤΤΙΚΗ	ΣΤΕΡΕΑ ΕΛΛΑΔΑ	ΚΕΝΤΡΙΚΗ ΜΑΚΕΔΟΝΙΑ	ΚΡΗΤΗ	ΑΝ. ΜΑΚΕΔΟΝΙΑ/ΘΡΑΚΗ	ΗΠΕΙΡΟΣ	ΙΟΝΙΟ	Β.ΑΙΓΑΙΟ
0 Εξαιρετικά απίθανο	10,3	35,5	11,8	23,1	31,5	0	0	0
1	4,4	9,5	4	0	2,3	0	7,6	38,7
2	6,3	19,6	9,3	6,7	1,5	43,6	0	27,6
3	9,6	21,6	22,3	6,7	13,5	19,4	0	23,6
4	14,4	4,4	7,3	9,3	15,9	12,4	23,3	7,4
5	23,6	0	21,4	23,3	28,5	16,1	23,3	0
6	10,6	2,4	8,1	9,4	6,8	1,7	7,6	2,7
7	11,6	0	1,5	3,4	0	4,2	38,1	0
8	5,7	7,1	8,8	1,8	0	0	0	0
9	0,5	0	2,8	0	0	0	0	0
10 Εξαιρετικά πιθανό	3	0	2,8	16,3	0	2,7	0	0

	ΠΕΛΟΠΟΝΝΗΣΟΣ	Ν.ΑΙΓΑΙΟ	ΘΕΣΣΑΛΙΑ	ΔΥΤ. ΕΛΛΑΔΑ	ΔΥΤ. ΜΑΚΕΔΟΝΙΑ	ΝΗΣΙΑ	ΑΝ. & ΔΥΤ. ΜΑΚΕΔΟΝΙΑ/ΘΡΑΚΗ
0 Εξαιρετικά απίθανο	11,9	0	16,5	29,1	9	0	23,2
1	0	18,5	1,6	0	10,2	21,8	5,2
2	12,7	4,4	11,7	8,9	9	9,3	4,3
3	22,8	11,3	18,1	5,5	22,8	12,7	16,9
4	3,1	40,4	4,8	6,8	22,8	30,2	18,4
5	21,3	22,9	30,9	26	7,2	17,5	20,7
6	11,3	2,5	8,3	15,4	10,2	3,2	8,1
7	14,3	0	4	3,5	0	5,2	0
8	2,5	0	3	0	5,5	0	2
9	0	0	0	4,8	0	0	0
10 Εξαιρετικά πιθανό	0	0	1,1	0	3,5	0	1,3

	ΕΡΓΑΖΟΜΕΝΟΙ (ΜΙΣΘΩΤΟΙ/ΑΥΤΟΑΠ.)	ΜΗ ΕΡΓΑΖΟΜΕΝΟΙ	ΜΙΣΘΩΤΟΙ	ΑΥΤΟΑΠΑΣΧΟΛΟΥΜΕΝΟΙ	ΕΙΜΑΙ ΑΝΕΡΓΟΣ(-Η)/ ΔΕΝ ΕΧΩ ΔΟΥΛΕΙΑ
0 Εξαιρετικά απίθανο	0	14,1	0	0	15,7
1	0	4,4	0	0	4,8
2	0	10,3	0	0	9,7
3	0	14,4	0	0	11,5
4	0	11,7	0	0	9,7
5	0	21,8	0	0	23,1
6	0	8,8	0	0	10
7	0	6,2	0	0	5,2
8	0	4,5	0	0	5,5
9	0	1	0	0	1,6
10 Εξαιρετικά πιθανό	0	2,7	0	0	3,3

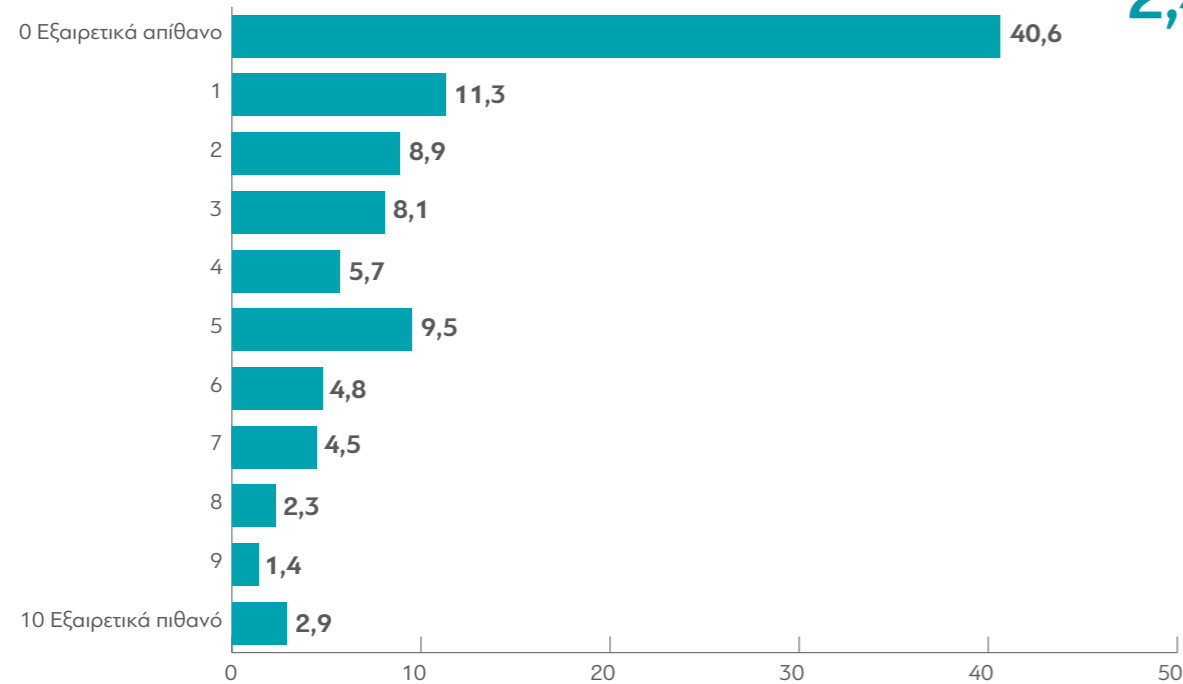
	ΜΕΧΡΙ ΚΑΙ ΓΥΜΝΑΣΙΟ	ΜΕ ΑΠΟΛΥΤΗΡΙΟ ΛΥΚΕΙΟΥ	ΙΕΚ, ΚΕΚ	ΑΕΙ/ΤΕΙ	MASTER/ ΔΙΔΑΚΤΟΡΙΚΟ
0 Εξαιρετικά απίθανο	15,8	12,7	15,8	15,3	23,7
1	16,4	1,5	7,9	7	2,4
2	10,4	11,6	8,9	8,1	6,5
3	15,5	14	18,3	11,9	21,8
4	8,6	14,4	7,8	7,8	8,4
5	20,8	23,8	21,6	18,3	9,2
6	6	9,4	3,1	12,2	5,7
7	0	5,8	5	9,9	8,2
8	6,6	3,9	5,9	3,8	10,6
9	0	0,6	2,8	1,3	1,7
10 Εξαιρετικά πιθανό	0	2,4	2,9	4,5	1,8

54. Πόσο πιθανό θεωρείτε ότι θα ξεκινήσετε δική σας επιχείρηση ή θα γίνετε αυτοαπασχολούμενος(-η) στα επόμενα 3 χρόνια;

(Q20A)

(απαντούν μόνο όσοι δεν δηλώνουν αυτοαπασχολούμενοι)

Μέσος Όρος
2,44



Πίνακας Q20A: Πόσο πιθανό θεωρείτε ότι θα ξεκινήσετε δική σας επιχείρηση ή θα γίνετε αυτοαπασχολούμενος(-η) στα επόμενα 3 χρόνια; (απαντούν μόνο όσοι δεν δηλώνουν αυτοαπασχολούμενοι)

	ΣΥΝΟΛΟ	ΑΝΔΡΑΣ	ΓΥΝΑΙΚΑ	18-24	25-35
0 Εξαιρετικά απίθανο	40,6	36,8	44,4	37,7	42,2
1	11,3	10,7	11,8	10,1	12
2	8,9	9,3	8,5	8,9	8,8
3	8,1	7,3	8,9	10,9	6,5
4	5,7	6,5	4,9	6,2	5,4
5	9,5	11,4	7,5	9,6	9,4
6	4,8	4,7	5	4,9	4,8
7	4,5	4,1	4,9	5,6	3,9
8	2,3	3,7	1	2	2,5
9	1,4	1,2	1,7	0,9	1,7
10 Εξαιρετικά πιθανό	2,9	4,4	1,5	3,2	2,8

	ΑΤΤΙΚΗ	ΣΤΕΡΕΑ ΕΛΛΑΔΑ	ΚΕΝΤΡΙΚΗ ΜΑΚΕΔΟΝΙΑ	ΚΡΗΤΗ	ΑΝ. ΜΑΚΕΔΟΝΙΑ/ΘΡΑΚΗ	ΗΠΕΙΡΟΣ	ΙΟΝΙΟ	Β.ΑΙΓΑΙΟ
0 Εξαιρετικά απίθανο	41,7	50,4	41,3	26,9	40,3	57,6	36,3	33,4
1	12,9	6,1	9,3	17,6	10,6	12,2	8,7	9,2
2	9,5	6,9	7,3	14,1	1,9	13,7	7,6	26,7
3	8,2	12,1	10,1	6,8	2,1	1,4	0	0
4	6,3	3,6	5,1	8,1	10	5,7	3,6	12,2
5	6,9	10	11,5	9,3	15,2	8,5	28,7	3,3
6	4,8	2,3	4,8	0,5	15,7	0	10,7	0
7	3,6	3,6	5,7	5,3	3,9	0	0,7	15,1
8	1,7	0	1,6	3,5	0	0	0	0
9	1,4	0	1,8	1,3	0	0	3,6	0
10 Εξαιρετικά πιθανό	3,2	5,2	1,3	6,7	0,4	1,1	0	0

	ΠΕΛΟΠΟΝΝΗΣΟΣ	Ν.ΑΙΓΑΙΟ	ΘΕΣΣΑΛΙΑ	ΔΥΤ. ΕΛΛΑΔΑ	ΔΥΤ. ΜΑΚΕΔΟΝΙΑ	ΝΗΣΙΑ	ΑΝ. & ΔΥΤ. ΜΑΚΕΔΟΝΙΑ/ΘΡΑΚΗ
0 Εξαιρετικά απίθανο	49,9	45	23,3	41,2	47,2	39,4	42,3
1	7,7	14,1	6,9	14,3	4,4	11,3	8,8
2	2,7	1,7	18,2	3,6	4,4	10,6	2,6
3	7,4	7,3	10,9	7,7	19,4	3,3	7,1
4	3,7	9	1,7	2,9	0	8,6	7,1
5	4,1	10,7	14,8	9,3	9,9	13	13,7
6	0	5,8	5	8,5	0	5,3	11,2
7	0	0,6	11,5	5,3	3,9	4,9	3,9
8	13,9	0	4,1	3,2	4,4	0	1,3
9	0	0	3	2	6,3	0,9	1,8
10 Εξαιρετικά πιθανό	10,5	5,8	0,4	2	0	2,6	0,3

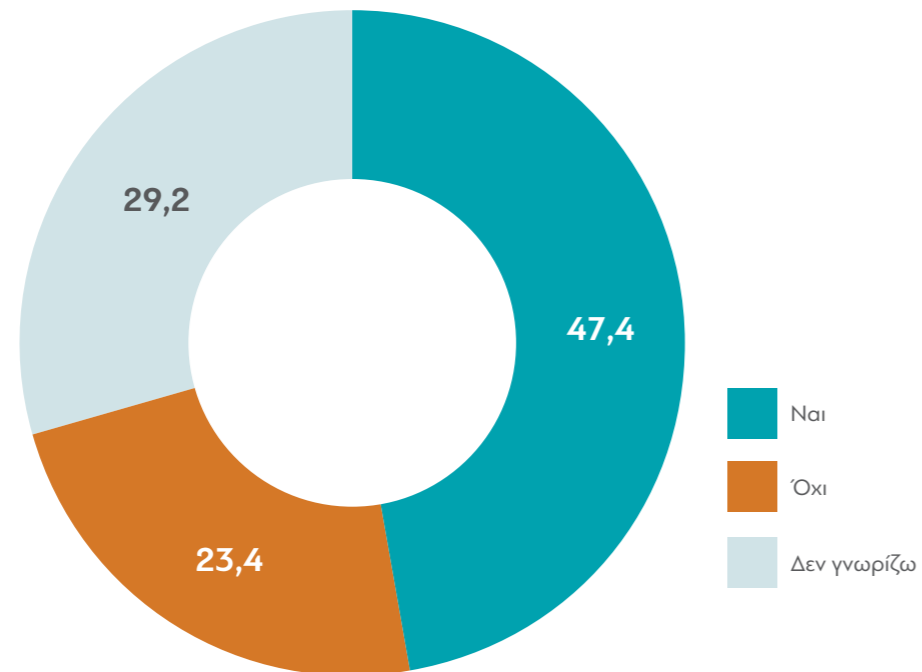
	ΕΡΓΑΖΟΜΕΝΟΙ (ΜΙΣΘΩΤΟΙ/ΑΥΤΟΑΠ.)	ΜΗ ΕΡΓΑΖΟΜΕΝΟΙ	ΜΙΣΘΩΤΟΙ	ΑΥΤΟΑΠΑΣΧΟΛΟΥΜΕΝΟΙ	ΕΙΜΑΙ ΑΝΕΡΓΟΣ(-Η)/ ΔΕΝ ΕΧΩ ΔΟΥΛΕΙΑ
0 Εξαιρετικά απίθανο	42,3	39,5	42,3	0	43,1
1	10,2	12	10,2	0	9,8
2	7,9	9,5	7,9	0	7,4
3	6,4	9,2	6,4	0	6,7
4	3,5	7,1	3,5	0	8,4
5	9,8	9,3	9,8	0	11,3
6	6,6	3,7	6,6	0	2,3
7	4,8	4,3	4,8	0	4
8	3,6	1,5	3,6	0	1,5
9	1,4	1,4	1,4	0	3,1
10 Εξαιρετικά πιθανό	3,6	2,5	3,6	0	2,4

	ΜΕΧΡΙ ΚΑΙ ΓΥΜΝΑΣΙΟ	ΜΕ ΑΠΟΛΥΤΗΡΙΟ ΛΥΚΕΙΟΥ	ΙΕΚ, ΚΕΚ	ΑΕΙ/ΤΕΙ	MASTER/ ΔΙΔΑΚΤΟΡΙΚΟ
0 Εξαιρετικά απίθανο	51,4	40,6	45,6	37,1	31,1
1	19,1	10,3	11,3	11,8	15,4
2	4,8	8,7	7,6	10,8	9,3
3	10,1	8,2	7,3	7,9	7
4	3,7	5,7	5,9	6,1	4,1
5	5,2	8,9	12	10	13,1
6	0	5,7	1,4	5	6
7	3,4	4,7	4,9	3,9	4,6
8	0	2	1,5	3,9	4,6
9	0	1,3	1,1	1,9	2,7
10 Εξαιρετικά πιθανό	2,1	3,9	1,3	1,6	2,2

55. Πιστεύετε ότι διαθέτετε τις δεξιότητες και ικανότητες για να ξεκινήσετε με επιτυχία τη δική σας επιχείρηση;

(Q20B)

(απαντούν μόνο όσοι δεν δηλώνουν αυτοαπασχολούμενοι)



Πίνακας Q20B: Πιστεύετε ότι διαθέτετε τις δεξιότητες και ικανότητες για να ξεκινήσετε με επιτυχία τη δική σας επιχείρηση; (απαντούν μόνο όσοι δεν δηλώνουν αυτοαπασχολούμενοι)

	ΣΥΝΟΛΟ	ΑΝΔΡΑΣ	ΓΥΝΑΙΚΑ	18-24	25-35
Ναι	47,4	53,3	41,6	37,7	52,8
Όχι	23,4	20,4	26,4	30,2	19,7
Δεν γνωρίζω	29,2	26,3	31,9	32,2	27,5

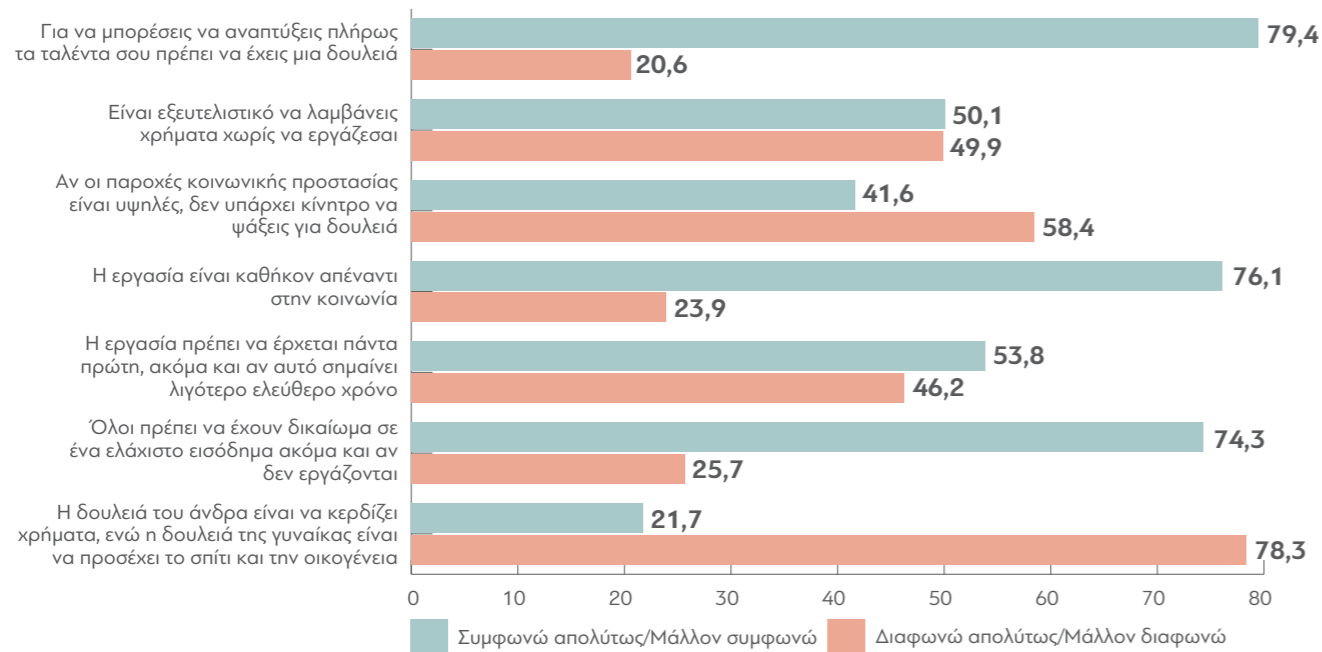
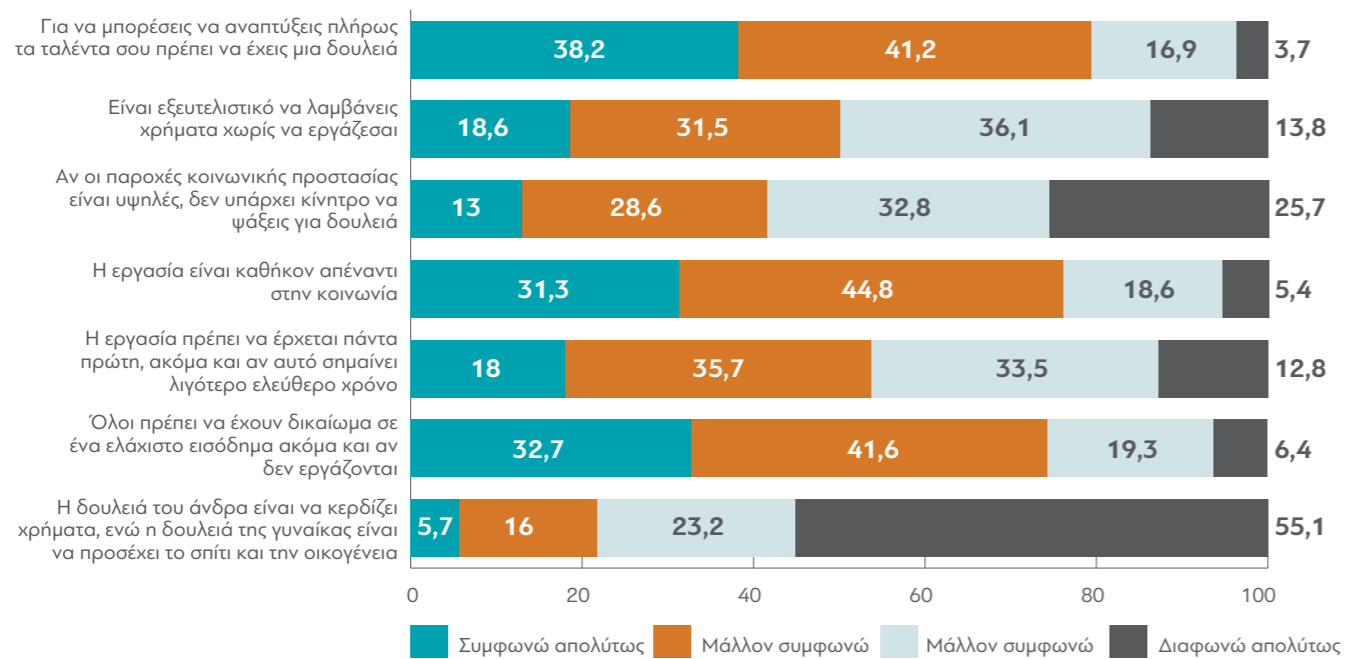
	ΑΤΤΙΚΗ	ΣΤΕΡΕΑ ΕΛΛΑΔΑ	ΚΕΝΤΡΙΚΗ ΜΑΚΕΔΟΝΙΑ	ΚΡΗΤΗ	ΑΝ. ΜΑΚΕΔΟΝΙΑ/ΘΡΑΚΗ	ΗΠΕΙΡΟΣ	ΙΟΝΙΟ	Β.ΑΙΓΑΙΟ
Ναι	43,5	48,9	46,4	54,9	40,6	32,2	53,9	46,2
Όχι	27,4	21,1	21,1	17,2	27,4	23,9	16,7	28
Δεν γνωρίζω	29,1	30	32,5	27,9	32	44	29,4	25,8

	ΠΕΛΟΠΟΝΝΗΣΟΣ	Ν.ΑΙΓΑΙΟ	ΘΕΣΣΑΛΙΑ	ΔΥΤ. ΕΛΛΑΔΑ	ΔΥΤ. ΜΑΚΕΔΟΝΙΑ	ΝΗΣΙΑ	ΑΝ. & ΔΥΤ. ΜΑΚΕΔΟΝΙΑ/ΘΡΑΚΗ
Ναι	40,8	56,6	64,4	50,5	74,7	52,9	50,4
Όχι	38,2	6,8	13,9	25,5	0	15,5	19,5
Δεν γνωρίζω	21	36,6	21,7	24	25,3	31,6	30

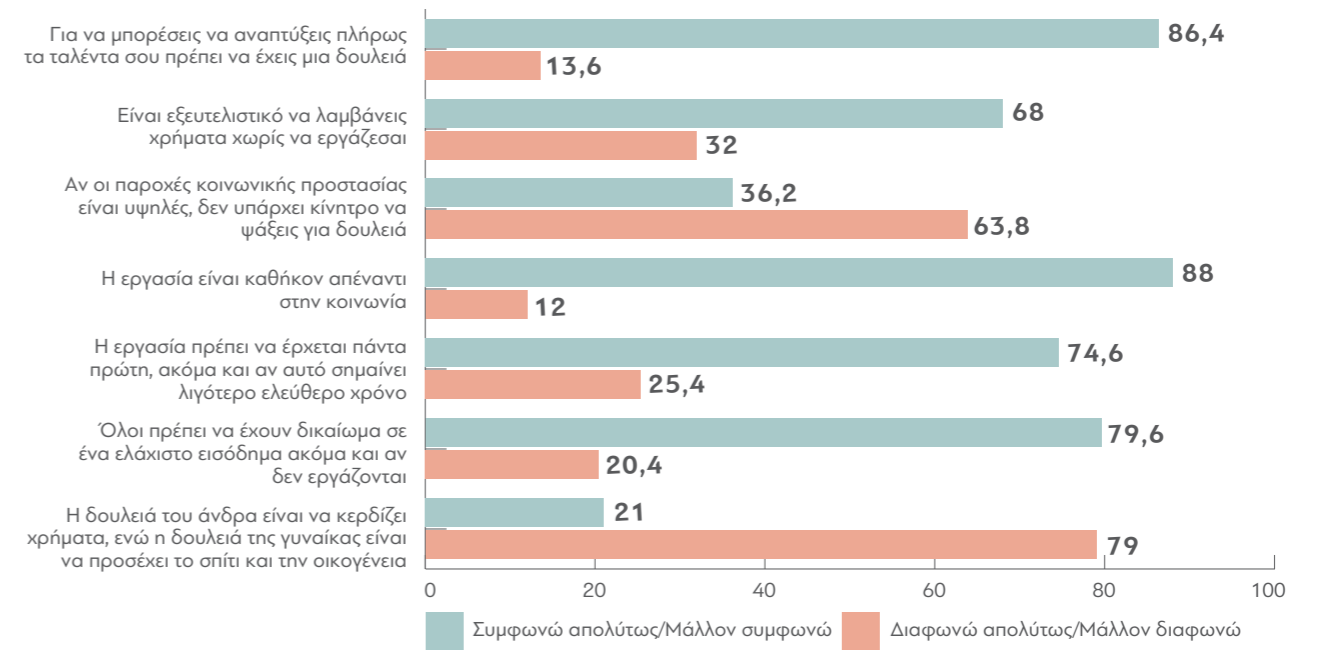
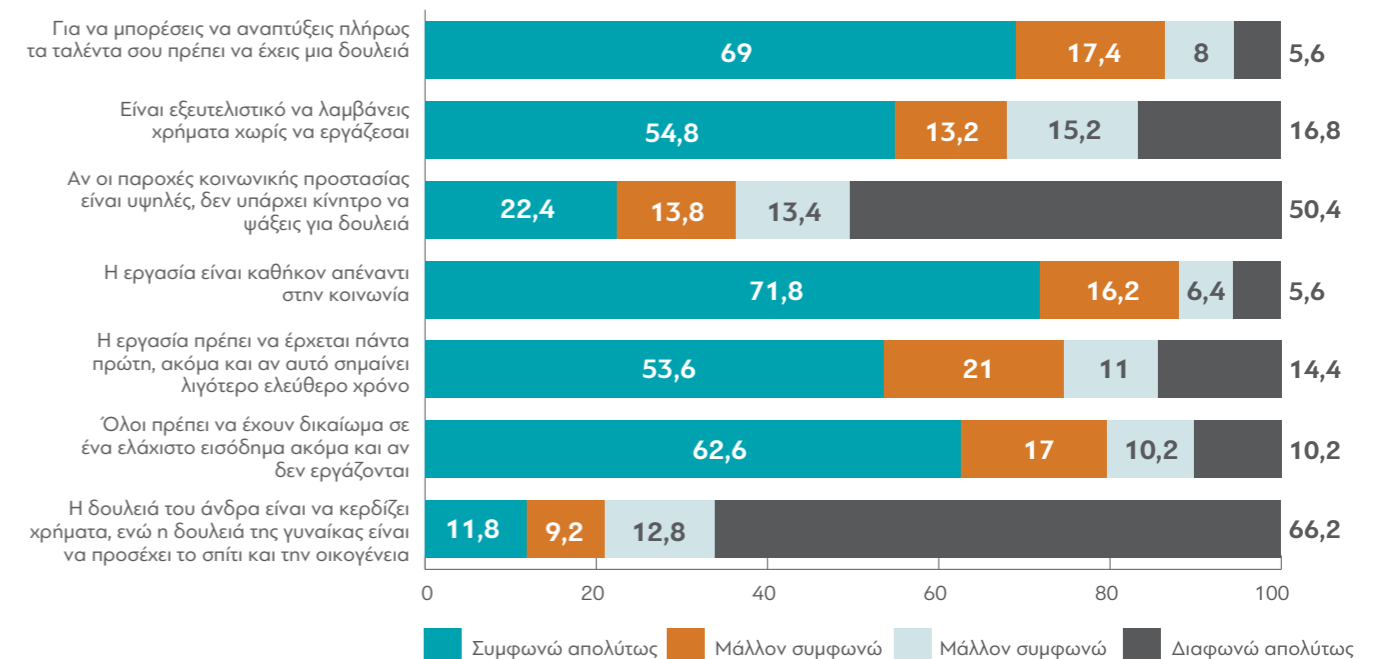
	ΕΡΓΑΖΟΜΕΝΟΙ (ΜΙΣΘΩΤΟΙ/ΑΥΤΟΑΠ.)	ΜΗ ΕΡΓΑΖΟΜΕΝΟΙ	ΜΙΣΘΩΤΟΙ	ΑΥΤΟΑΠΑΣΧΟΛΟΥΜΕΝΟΙ	ΕΙΜΑΙ ΑΝΕΡΓΟΣ(-Η)/ ΔΕΝ ΕΧΩ ΔΟΥΛΕΙΑ
Ναι	58,6	40,2	58,6	0	40,4
Όχι	19,6	25,9	19,6	0	26,8
Δεν γνωρίζω	21,8	33,9	21,8	0	32,8

	ΜΕΧΡΙ ΚΑΙ ΓΥΜΝΑΣΙΟ	ΜΕ ΑΠΟΛΥΤΗΡΙΟ ΛΥΚΕΙΟΥ	ΙΕΚ, ΚΕΚ	ΑΕΙ/ΤΕΙ	MASTER/ ΔΙΔΑΚΤΟΡΙΚΟ
Ναι	45	45,3	45	52,4	65,6
Όχι	19,4	26,8	19,2	18,8	11,9
Δεν γνωρίζω	35,6	27,9	35,8	28,8	22,6

56. Παρακαλώ διαβάστε τις ακόλουθες προτάσεις και πείτε μας κατά πόσο συμφωνείτε ή διαφωνείτε (Q21GRD)



Στην ίδια ερώτηση οι γονείς απάντησαν:



Πίνακας Q21_A: Για να μπορέσεις να αναπτύξεις πλήρως τα ταλέντα σου πρέπει να έχεις μια δουλειά

	ΣΥΝΟΛΟ	ΑΝΔΡΑΣ	ΓΥΝΑΙΚΑ	18-24	25-35
Συμφωνώ απολύτως	38,2	38,6	37,9	30,9	41,9
Μάλλον συμφωνώ	41,2	39,9	42,6	45,9	38,8
Μάλλον διαφωνώ	16,9	16,9	16,9	19,7	15,5
Διαφωνώ απολύτως	3,7	4,7	2,6	3,5	3,8

	ΑΤΤΙΚΗ	ΣΤΕΡΕΑ ΕΛΛΑΔΑ	ΚΕΝΤΡΙΚΗ ΜΑΚΕΔΟΝΙΑ	ΚΡΗΤΗ	ΑΝ. ΜΑΚΕΔΟΝΙΑ/ΘΡΑΚΗ	ΗΠΕΙΡΟΣ	ΙΟΝΙΟ	Β.ΑΙΓΑΙΟ
Συμφωνώ απολύτως	34,3	46	37,1	40,5	34	31,9	17,7	34,3
Μάλλον συμφωνώ	45,4	34,2	41,8	31,4	47,9	31,4	62,7	45,8
Μάλλον διαφωνώ	16,4	14	17,9	21,7	12,9	35,7	7,5	19,9
Διαφωνώ απολύτως	3,9	5,8	3,3	6,4	5,2	1	12,2	0

	ΠΕΛΟΠΟΝΝΗΣΟΣ	Ν.ΑΙΓΑΙΟ	ΘΕΣΣΑΛΙΑ	ΔΥΤ. ΕΛΛΑΔΑ	ΔΥΤ. ΜΑΚΕΔΟΝΙΑ	ΝΗΣΙΑ	ΑΝ. & ΔΥΤ. ΜΑΚΕΔΟΝΙΑ/ΘΡΑΚΗ
Συμφωνώ απολύτως	47,8	43,9	48,4	44,4	53,7	34,4	39,9
Μάλλον συμφωνώ	26,1	38,7	39	43,3	21,5	46,9	40
Μάλλον διαφωνώ	19,8	17,4	11,4	11,9	21,1	15,5	15,4
Διαφωνώ απολύτως	6,3	0	1,2	0,4	3,7	3,2	4,7

	ΕΡΓΑΖΟΜΕΝΟΙ (ΜΙΣΘΩΤΟΙ/ΑΥΤΟΑΠ.)	ΜΗ ΕΡΓΑΖΟΜΕΝΟΙ	ΜΙΣΘΩΤΟΙ	ΑΥΤΟΑΠΑΣΧΟΛΟΥΜΕΝΟΙ	ΕΙΜΑΙ ΑΝΕΡΓΟΣ(-Η)/ ΔΕΝ ΕΧΩ ΔΟΥΛΕΙΑ
Συμφωνώ απολύτως	39,8	36,9	39,6	40,8	42,4
Μάλλον συμφωνώ	41,8	40,7	42,2	40,3	40,9
Μάλλον διαφωνώ	14,4	18,9	14,5	14,3	14,6
Διαφωνώ απολύτως	3,9	3,5	3,7	4,6	2,1

	ΜΕΧΡΙ ΚΑΙ ΓΥΜΝΑΣΙΟ	ΜΕ ΑΠΟΛΥΤΗΡΙΟ ΛΥΚΕΙΟΥ	ΙΕΚ, ΚΕΚ	ΑΕΙ/ΤΕΙ	MASTER/ ΔΙΔΑΚΤΟΡΙΚΟ
Συμφωνώ απολύτως	40,7	36,4	44,9	39,9	32,5
Μάλλον συμφωνώ	13,5	42,3	36,4	45,3	44,5
Μάλλον διαφωνώ	45,7	17,2	14	12	18,6
Διαφωνώ απολύτως	0	4,1	4,7	2,8	4,3

Πίνακας Q21_B: Είναι εξευτελιστικό να λαμβάνεις χρήματα χωρίς να εργάζεσαι

	ΣΥΝΟΛΟ	ΑΝΔΡΑΣ	ΓΥΝΑΙΚΑ	18-24	25-35
Συμφωνώ απολύτως	18,6	22,1	14,8	17,9	18,9
Μάλλον συμφωνώ	31,5	33,5	29,4	33,1	30,7
Μάλλον διαφωνώ	36,1	31,4	41	38,2	35
Διαφωνώ απολύτως	13,8	13	14,8	10,8	15,4

	ΑΤΤΙΚΗ	ΣΤΕΡΕΑ ΕΛΛΑΔΑ	ΚΕΝΤΡΙΚΗ ΜΑΚΕΔΟΝΙΑ	ΚΡΗΤΗ	ΑΝ. ΜΑΚΕΔΟΝΙΑ/ΘΡΑΚΗ	ΗΠΕΙΡΟΣ	ΙΟΝΙΟ	Β.ΑΙΓΑΙΟ
Συμφωνώ απολύτως	18,4	21,8	14,7	16,6	15,9	14,6	12,8	13,2
Μάλλον συμφωνώ	30,3	25,1	35,5	31,3	32	53,7	20,7	26,9
Μάλλον διαφωνώ	36	43,8	34,5	37,9	43,6	22,7	49,2	52,7
Διαφωνώ απολύτως	15,4	9,4	15,3	14,3	8,5	9	17,3	7,1

	ΠΕΛΟΠΟΝΝΗΣΟΣ	Ν.ΑΙΓΑΙΟ	ΘΕΣΣΑΛΙΑ	ΔΥΤ. ΕΛΛΑΔΑ	ΔΥΤ. ΜΑΚΕΔΟΝΙΑ	ΝΗΣΙΑ	ΑΝ. & ΔΥΤ. ΜΑΚΕΔΟΝΙΑ/ΘΡΑΚΗ
Συμφωνώ απολύτως	18,3	15,7	29,3	26,5	21,8	14,3	17,7
Μάλλον συμφωνώ	29,2	19	38,4	33,7	16,5	21,7	27,4
Μάλλον διαφωνώ	33,8	44,6	20,8	30,5	54,3	48,1	46,8
Διαφωνώ απολύτως	18,7	20,7	11,5	9,2	7,4	16	8,2

	ΕΡΓΑΖΟΜΕΝΟΙ (ΜΙΣΘΩΤΟΙ/ΑΥΤΟΑΠ.)	ΜΗ ΕΡΓΑΖΟΜΕΝΟΙ	ΜΙΣΘΩΤΟΙ	ΑΥΤΟΑΠΑΣΧΟΛΟΥΜΕΝΟΙ	ΕΙΜΑΙ ΑΝΕΡΓΟΣ(-Η)/ ΔΕΝ ΕΧΩ ΔΟΥΛΕΙΑ
Συμφωνώ απολύτως	22,8	15,1	23	22	13,4
Μάλλον συμφωνώ	32,7	30,5	31,8	36,2	31
Μάλλον διαφωνώ	32,1	39,4	33,3	27,1	40
Διαφωνώ απολύτως	12,5	15	11,9	14,8	15,5

	ΜΕΧΡΙ ΚΑΙ ΓΥΜΝΑΣΙΟ	ΜΕ ΑΠΟΛΥΤΗΡΙΟ ΛΥΚΕΙΟΥ	ΙΕΚ, ΚΕΚ	ΑΕΙ/ΤΕΙ	MASTER/ ΔΙΔΑΚΤΟΡΙΚΟ
Συμφωνώ απολύτως	10,5	20,2	14,8	18,2	15,1
Μάλλον συμφωνώ	50,5	30,2	32,9	31,4	26,5
Μάλλον διαφωνώ	31,8	35,9	33,5	37,4	43,4
Διαφωνώ απολύτως	7,1	13,6	18,9	13	14,9

Πίνακας Q21_C: Αν οι παροχές κοινωνικής προστασίας είναι υψηλές, δεν υπάρχει κίνητρο να ψάξεις για δουλειά

	ΣΥΝΟΛΟ	ΑΝΔΡΑΣ	ΓΥΝΑΙΚΑ	18-24	25-35
Συμφωνώ απολύτως	13	16,7	9	10,9	14
Μάλλον συμφωνώ	28,6	30,8	26,4	30	27,9
Μάλλον διαφωνώ	32,8	27,9	37,9	33,9	32,2
Διαφωνώ απολύτως	25,7	24,6	26,7	25,2	25,9

	ΑΤΤΙΚΗ	ΣΤΕΡΕΑ ΕΛΛΑΔΑ	ΚΕΝΤΡΙΚΗ ΜΑΚΕΔΟΝΙΑ	ΚΡΗΤΗ	ΑΝ. ΜΑΚΕΔΟΝΙΑ/ΘΡΑΚΗ	ΗΠΕΙΡΟΣ	ΙΟΝΙΟ	Β.ΑΙΓΑΙΟ
Συμφωνώ απολύτως	9,9	20	10,9	14,3	13,8	15,5	16,1	9
Μάλλον συμφωνώ	28,9	29,8	27,7	26,8	26,5	40,4	24,5	34,8
Μάλλον διαφωνώ	36,5	17,2	36,1	23,8	30,8	27,3	48,7	25,4
Διαφωνώ απολύτως	24,7	33	25,2	35,1	28,9	16,8	10,6	30,8

	ΠΕΛΟΠΟΝΝΗΣΟΣ	Ν.ΑΙΓΑΙΟ	ΘΕΣΣΑΛΙΑ	ΔΥΤ. ΕΛΛΑΔΑ	ΔΥΤ. ΜΑΚΕΔΟΝΙΑ	ΝΗΣΙΑ	ΑΝ. & ΔΥΤ. ΜΑΚΕΔΟΝΙΑ/ΘΡΑΚΗ
Συμφωνώ απολύτως	19,9	36,8	8,3	15,3	15,8	23,6	14,4
Μάλλον συμφωνώ	29	22,3	39,1	20	24,5	26,4	25,9
Μάλλον διαφωνώ	35,1	26,9	26,8	29,2	36,4	32,2	32,5
Διαφωνώ απολύτως	16	14	25,8	35,6	23,2	17,8	27,2

	ΕΡΓΑΖΟΜΕΝΟΙ (ΜΙΣΘΩΤΟΙ/ΑΥΤΟΑΠ.)	ΜΗ ΕΡΓΑΖΟΜΕΝΟΙ	ΜΙΣΘΩΤΟΙ	ΑΥΤΟΑΠΑΣΧΟΛΟΥΜΕΝΟΙ	ΕΙΜΑΙ ΑΝΕΡΓΟΣ(-Η)/ ΔΕΝ ΕΧΩ ΔΟΥΛΕΙΑ
Συμφωνώ απολύτως	17,1	9,6	15,7	22,8	10,8
Μάλλον συμφωνώ	27,2	29,8	28	24,1	31,2
Μάλλον διαφωνώ	32,2	33,2	34	25	29,5
Διαφωνώ απολύτως	23,5	27,4	22,4	28	28,5

	ΜΕΧΡΙ ΚΑΙ ΓΥΜΝΑΣΙΟ	ΜΕ ΑΠΟΛΥΤΗΡΙΟ ΛΥΚΕΙΟΥ	ΙΕΚ, ΚΕΚ	ΑΕΙ/ΤΕΙ	MASTER/ ΔΙΔΑΚΤΟΡΙΚΟ
Συμφωνώ απολύτως	29,1	11,7	15,3	12,7	8,4
Μάλλον συμφωνώ	17,1	29,5	28,6	29	26
Μάλλον διαφωνώ	43,9	32,8	28,1	32,7	34,2
Διαφωνώ απολύτως	9,8	26	28	25,7	31,5

Πίνακας Q21_D: Η εργασία είναι καθήκον απέναντι στην κοινωνία

	ΣΥΝΟΛΟ	ΑΝΔΡΑΣ	ΓΥΝΑΙΚΑ	18-24	25-35
Συμφωνώ απολύτως	31,3	34,2	28,3	32,7	30,6
Μάλλον συμφωνώ	44,8	42,9	46,7	46,6	43,8
Μάλλον διαφωνώ	18,6	16,4	20,8	17,7	19
Διαφωνώ απολύτως	5,4	6,5	4,1	3	6,5

	ΑΤΤΙΚΗ	ΣΤΕΡΕΑ ΕΛΛΑΔΑ	ΚΕΝΤΡΙΚΗ ΜΑΚΕΔΟΝΙΑ	ΚΡΗΤΗ	ΑΝ. ΜΑΚΕΔΟΝΙΑ/ΘΡΑΚΗ	ΗΠΕΙΡΟΣ	ΙΟΝΙΟ	Β.ΑΙΓΑΙΟ
Συμφωνώ απολύτως	27,9	31	31,8	30	30,1	29,8	34,8	36,8
Μάλλον συμφωνώ	43,9	50,1	45,7	41,4	44,4	59,9	41,5	37,8
Μάλλον διαφωνώ	22,8	7,2	18	24,5	20,1	5,4	16,1	21,4
Διαφωνώ απολύτως	5,4	11,7	4,6	4,1	5,5	5	7,6	4

	ΠΕΛΟΠΟΝΝΗΣΟΣ	Ν.ΑΙΓΑΙΟ	ΘΕΣΣΑΛΙΑ	ΔΥΤ. ΕΛΛΑΔΑ	ΔΥΤ. ΜΑΚΕΔΟΝΙΑ	ΝΗΣΙΑ	ΑΝ. & ΔΥΤ. ΜΑΚΕΔΟΝΙΑ/ΘΡΑΚΗ
Συμφωνώ απολύτως	34,1	47,3	30,7	38,4	41,2	41,1	33,4
Μάλλον συμφωνώ	47,1	32,2	49	45,2	38,6	36,2	42,7
Μάλλον διαφωνώ	16	19,5	15,3	9,2	13,3	19,1	18
Διαφωνώ απολύτως	2,8	1,1	5	7,2	6,9	3,6	5,9

	ΕΡΓΑΖΟΜΕΝΟΙ (ΜΙΣΘΩΤΟΙ/ΑΥΤΟΑΠ.)	ΜΗ ΕΡΓΑΖΟΜΕΝΟΙ	ΜΙΣΘΩΤΟΙ	ΑΥΤΟΑΠΑΣΧΟΛΟΥΜΕΝΟΙ	ΕΙΜΑΙ ΑΝΕΡΓΟΣ(-Η)/ ΔΕΝ ΕΧΩ ΔΟΥΛΕΙΑ
Συμφωνώ απολύτως	33	30	32,9	33	25,6
Μάλλον συμφωνώ	43,6	45,7	44	41,8	48,8
Μάλλον διαφωνώ	18,1	19	18,5	16,4	20,6
Διαφωνώ απολύτως	5,4	5,3	4,6	8,8	5

	ΜΕΧΡΙ ΚΑΙ ΓΥΜΝΑΣΙΟ	ΜΕ ΑΠΟΛΥΤΗΡΙΟ ΛΥΚΕΙΟΥ	ΙΕΚ, ΚΕΚ	ΑΕΙ/ΤΕΙ	MASTER/ ΔΙΔΑΚΤΟΡΙΚΟ
Συμφωνώ απολύτως	40,6	30,7	29,5	32,8	25,9
Μάλλον συμφωνώ	23,7	47,2	41,6	44,9	38,4
Μάλλον διαφωνώ	32,3	17,4	19,2	18	23,1
Διαφωνώ απολύτως	3,4	4,7	9,6	4,3	12,6

Πίνακας Q21_E: Η εργασία πρέπει να έρχεται πάντα πρώτη, ακόμα και αν αυτό σημαίνει λιγότερο ελεύθερο χρόνο

	ΣΥΝΟΛΟ	ΑΝΔΡΑΣ	ΓΥΝΑΙΚΑ	18-24	25-35
Συμφωνώ απολύτως	18	17,3	18,9	17	18,6
Μάλλον συμφωνώ	35,7	37,9	33,5	36,6	35,3
Μάλλον διαφωνώ	33,5	30,5	36,6	37,3	31,6
Διαφωνώ απολύτως	12,8	14,4	11	9,1	14,6

	ΑΤΤΙΚΗ	ΣΤΕΡΕΑ ΕΛΛΑΔΑ	ΚΕΝΤΡΙΚΗ ΜΑΚΕΔΟΝΙΑ	ΚΡΗΤΗ	ΑΝ. ΜΑΚΕΔΟΝΙΑ/ΘΡΑΚΗ	ΗΠΕΙΡΟΣ	ΙΟΝΙΟ	Β.ΑΙΓΑΙΟ
Συμφωνώ απολύτως	14,9	23,5	20,1	17,5	13,3	11,2	27,5	9
Μάλλον συμφωνώ	31,4	35,6	33,9	36,5	45,6	62	32	60
Μάλλον διαφωνώ	36,3	30,5	37,8	36,4	19,3	25,9	20,5	29,5
Διαφωνώ απολύτως	17,4	10,3	8,1	9,6	21,9	0,9	20	1,6

	ΠΕΛΟΠΟΝΝΗΣΟΣ	Ν.ΑΙΓΑΙΟ	ΘΕΣΣΑΛΙΑ	ΔΥΤ. ΕΛΛΑΔΑ	ΔΥΤ. ΜΑΚΕΔΟΝΙΑ	ΝΗΣΙΑ	ΑΝ. & ΔΥΤ. ΜΑΚΕΔΟΝΙΑ/ΘΡΑΚΗ
Συμφωνώ απολύτως	19,5	2,6	22,9	30,9	32,2	10,9	18,9
Μάλλον συμφωνώ	50,7	37	43,4	26	18,9	42,2	37,6
Μάλλον διαφωνώ	21,5	48	28,6	29,5	40	35,7	25,5
Διαφωνώ απολύτως	8,3	12,4	5,1	13,6	8,9	11,3	18

	ΕΡΓΑΖΟΜΕΝΟΙ (ΜΙΣΘΩΤΟΙ/ΑΥΤΟΑΠ.)	ΜΗ ΕΡΓΑΖΟΜΕΝΟΙ	ΜΙΣΘΩΤΟΙ	ΑΥΤΟΑΠΑΣΧΟΛΟΥΜΕΝΟΙ	ΕΙΜΑΙ ΑΝΕΡΓΟΣ(-Η)/ ΔΕΝ ΕΧΩ ΔΟΥΛΕΙΑ
Συμφωνώ απολύτως	18,7	17,5	18,8	18,2	24,2
Μάλλον συμφωνώ	37,2	34,5	36,1	42	30,5
Μάλλον διαφωνώ	30,1	36,2	30,3	29,3	33,5
Διαφωνώ απολύτως	14	11,8	14,8	10,6	11,8

	ΜΕΧΡΙ ΚΑΙ ΓΥΜΝΑΣΙΟ	ΜΕ ΑΠΟΛΥΤΗΡΙΟ ΛΥΚΕΙΟΥ	ΙΕΚ, ΚΕΚ	ΑΕΙ/ΤΕΙ	MASTER/ ΔΙΔΑΚΤΟΡΙΚΟ
Συμφωνώ απολύτως	41,3	17,2	13,7	18,7	13,2
Μάλλον συμφωνώ	34,8	37,3	33,2	34,5	26,6
Μάλλον διαφωνώ	15,6	33,5	33,7	35,5	39,9
Διαφωνώ απολύτως	8,3	11,9	19,4	11,3	20,3

Πίνακας Q21_F: Όλοι πρέπει να έχουν δικαίωμα σε ένα ελάχιστο εισόδημα ακόμα και αν δεν εργάζονται

	ΣΥΝΟΛΟ	ΑΝΔΡΑΣ	ΓΥΝΑΙΚΑ	18-24	25-35
Συμφωνώ απολύτως	32,7	31,8	33,6	26,5	35,7
Μάλλον συμφωνώ	41,6	41,2	42,1	43,9	40,5
Μάλλον διαφωνώ	19,3	20,2	18,3	23,8	17
Διαφωνώ απολύτως	6,4	6,8	6	5,8	6,7

	ΑΤΤΙΚΗ	ΣΤΕΡΕΑ ΕΛΛΑΔΑ	ΚΕΝΤΡΙΚΗ ΜΑΚΕΔΟΝΙΑ	ΚΡΗΤΗ	ΑΝ. ΜΑΚΕΔΟΝΙΑ/ΘΡΑΚΗ	ΗΠΕΙΡΟΣ	ΙΟΝΙΟ	Β.ΑΙΓΑΙΟ
Συμφωνώ απολύτως	33,3	33,7	30,6	34,6	35,4	30,3	30,5	35,5
Μάλλον συμφωνώ	40,6	43,4	41,7	42,7	42,9	35,5	37,2	48,4
Μάλλον διαφωνώ	19,8	19	20,7	16,1	17,7	24,3	21,9	7,4
Διαφωνώ απολύτως	6,3	3,9	7	6,7	3,9	10	10,3	8,7

	ΠΕΛΟΠΟΝΝΗΣΟΣ	Ν.ΑΙΓΑΙΟ	ΘΕΣΣΑΛΙΑ	ΔΥΤ. ΕΛΛΑΔΑ	ΔΥΤ. ΜΑΚΕΔΟΝΙΑ	ΝΗΣΙΑ	ΑΝ. & ΔΥΤ. ΜΑΚΕΔΟΝΙΑ/ΘΡΑΚΗ
Συμφωνώ απολύτως	38,9	38,4	24,3	25,1	48,3	35,5	39,3
Μάλλον συμφωνώ	29,6	49,8	54,2	41,5	35,1	46,2	40,6
Μάλλον διαφωνώ	18,2	10,7	16,6	26,9	15,9	12,7	17,1
Διαφωνώ απολύτως	13,4	1,1	4,9	6,5	0,7	5,6	3

	ΕΡΓΑΖΟΜΕΝΟΙ (ΜΙΣΘΩΤΟΙ/ΑΥΤΟΑΠ.)	ΜΗ ΕΡΓΑΖΟΜΕΝΟΙ	ΜΙΣΘΩΤΟΙ	ΑΥΤΟΑΠΑΣΧΟΛΟΥΜΕΝΟΙ	ΕΙΜΑΙ ΑΝΕΡΓΟΣ(-Η)/ ΔΕΝ ΕΧΩ ΔΟΥΛΕΙΑ
Συμφωνώ απολύτως	29,7	35,1	29,1	32,2	45,9
Μάλλον συμφωνώ	43,1	40,5	44	39,2	37,4
Μάλλον διαφωνώ	18,9	19,6	18,3	21,6	14,2
Διαφωνώ απολύτως	8,3	4,8	8,6	7	2,5

	ΜΕΧΡΙ ΚΑΙ ΓΥΜΝΑΣΙΟ	ΜΕ ΑΠΟΛΥΤΗΡΙΟ ΛΥΚΕΙΟΥ	ΙΕΚ, ΚΕΚ	ΑΕΙ/ΤΕΙ	MASTER/ ΔΙΔΑΚΤΟΡΙΚΟ
Συμφωνώ απολύτως	50	31,6	41,2	29	27,3
Μάλλον συμφωνώ	23,2	42,1	40,4	43,5	48,4
Μάλλον διαφωνώ	19,1	20,3	11,4	21,3	15,2
Διαφωνώ απολύτως	7,6	6,1	6,9	6,3	9,1

Πίνακας Q21_G: Η δουλειά του άνδρα είναι να κερδίζει χρήματα, ενώ η δουλειά της γυναίκας είναι να προσέχει το σπίτι και την οικογένεια

	ΣΥΝΟΛΟ	ΑΝΔΡΑΣ	ΓΥΝΑΙΚΑ	18-24	25-35
Συμφωνώ απολύτως	5,7	7	4,4	4,6	6,2
Μάλλον συμφωνώ	16	20	11,7	14,1	16,9
Μάλλον διαφωνώ	23,2	28,3	17,8	17,7	26
Διαφωνώ απολύτως	55,1	44,6	66,1	63,6	50,8

	ΑΤΤΙΚΗ	ΣΤΕΡΕΑ ΕΛΛΑΔΑ	ΚΕΝΤΡΙΚΗ ΜΑΚΕΔΟΝΙΑ	ΚΡΗΤΗ	ΑΝ. ΜΑΚΕΔΟΝΙΑ/ ΘΡΑΚΗ	ΗΠΕΙΡΟΣ	ΙΟΝΙΟ	Β.ΑΙΓΑΙΟ
Συμφωνώ απολύτως	6,1	10,8	4,3	0,7	10	10,3	11,7	4,5
Μάλλον συμφωνώ	15,7	11,1	20,5	14,2	17,7	22	0	4,5
Μάλλον διαφωνώ	22,2	41,4	21,2	24,2	21,6	4,2	9,8	28,2
Διαφωνώ απολύτως	56	36,7	54	60,9	50,8	63,4	78,6	62,8

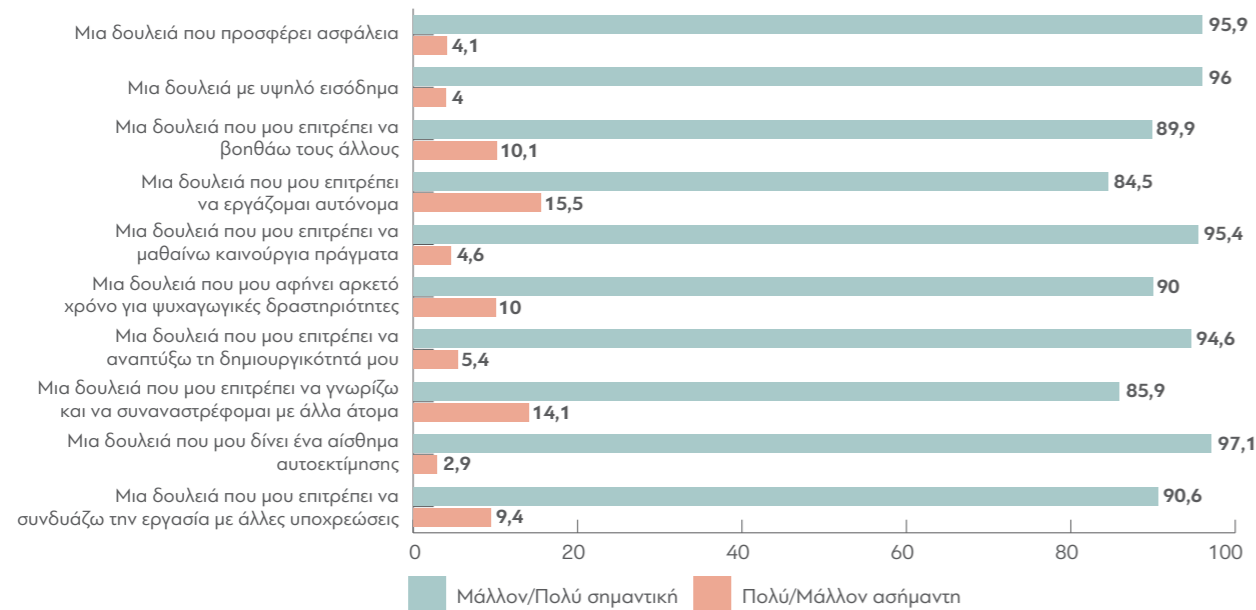
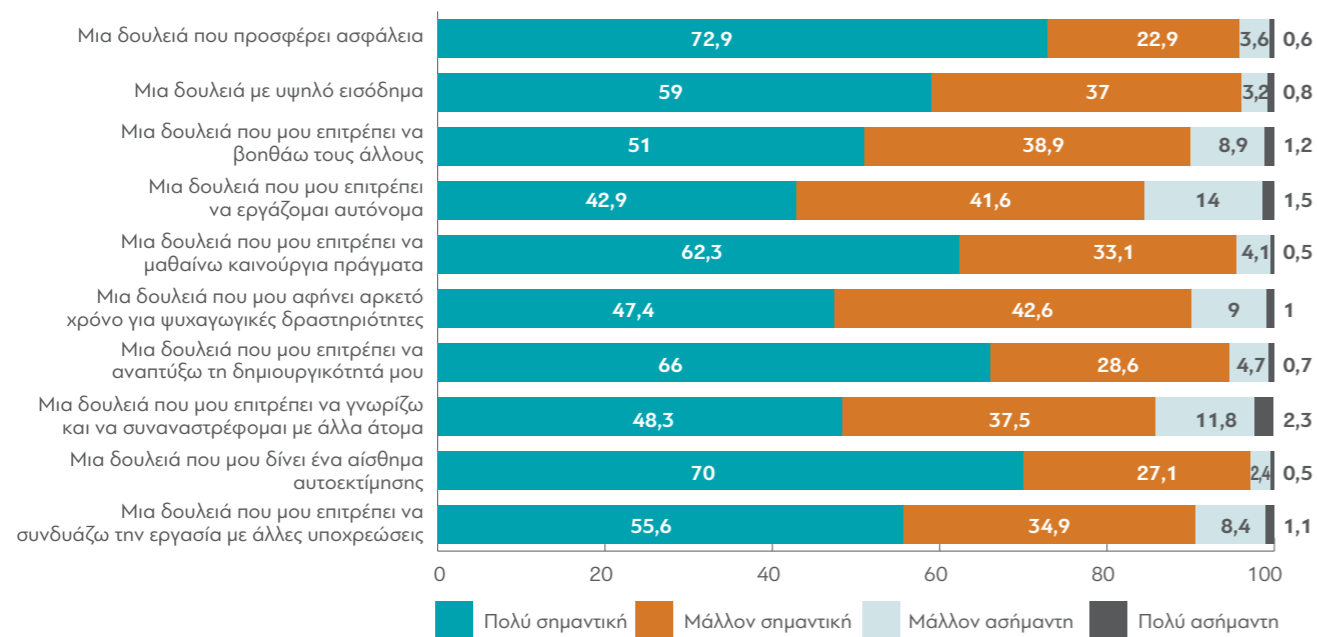
	ΠΕΛΟΠΟΝΝΗΣΟΣ	Ν.ΑΙΓΑΙΟ	ΘΕΣΣΑΛΙΑ	ΔΥΤ. ΕΛΛΑΔΑ	ΔΥΤ. ΜΑΚΕΔΟΝΙΑ	ΝΗΣΙΑ	ΑΝ. & ΔΥΤ. ΜΑΚΕΔΟΝΙΑ/ ΘΡΑΚΗ
Συμφωνώ απολύτως	9,6	5,1	2,8	1,4	5,2	6,6	8,6
Μάλλον συμφωνώ	13,9	23,9	19,7	11,3	6,3	12,3	14,3
Μάλλον διαφωνώ	25,3	13,4	30,4	27,7	26,7	16,6	23,1
Διαφωνώ απολύτως	51,3	57,5	47,1	59,6	61,8	64,5	54,1

	ΕΡΓΑΖΟΜΕΝΟΙ (ΜΙΣΘΩΤΟΙ/ΑΥΤΟΑΠ.)	ΜΗ ΕΡΓΑΖΟΜΕΝΟΙ	ΜΙΣΘΩΤΟΙ	ΑΥΤΟΑΠΑΣΧΟΛΟΥΜΕΝΟΙ	ΕΙΜΑΙ ΑΝΕΡΓΟΣ(-Η)/ ΔΕΝ ΕΧΩ ΔΟΥΛΕΙΑ
Συμφωνώ απολύτως	7,5	4,2	6,7	10,8	5,9
Μάλλον συμφωνώ	16,9	15,2	16,3	19,3	18,4
Μάλλον διαφωνώ	25,2	21,6	26,3	20,5	25,3
Διαφωνώ απολύτως	50,4	59	50,7	49,3	50,4

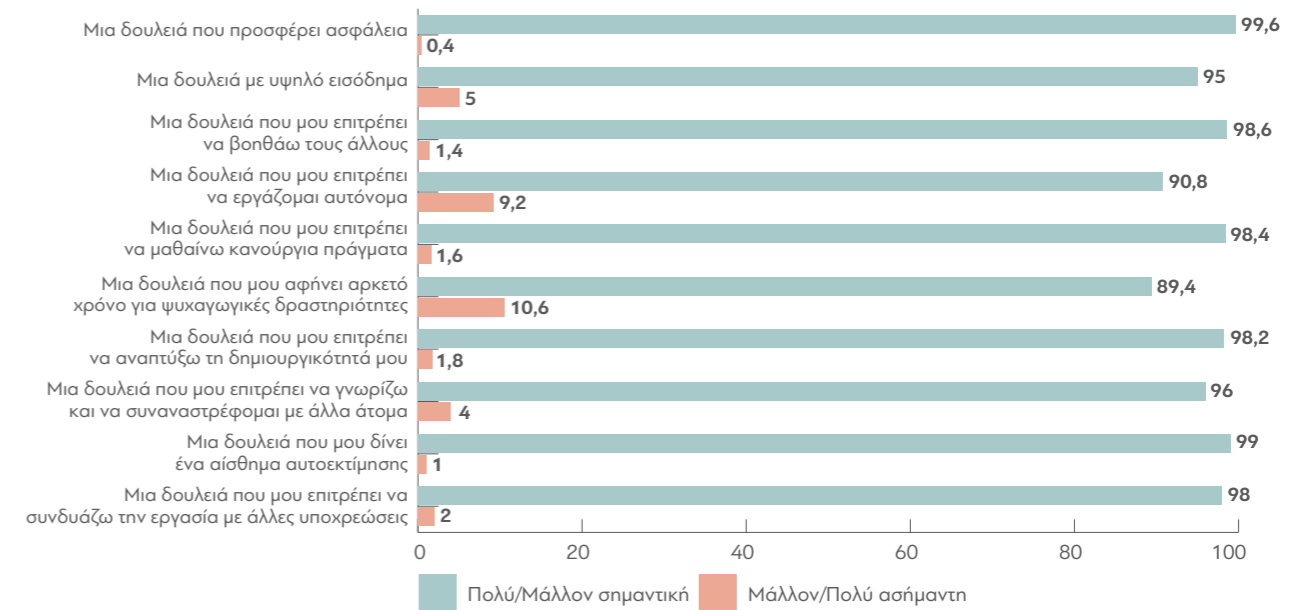
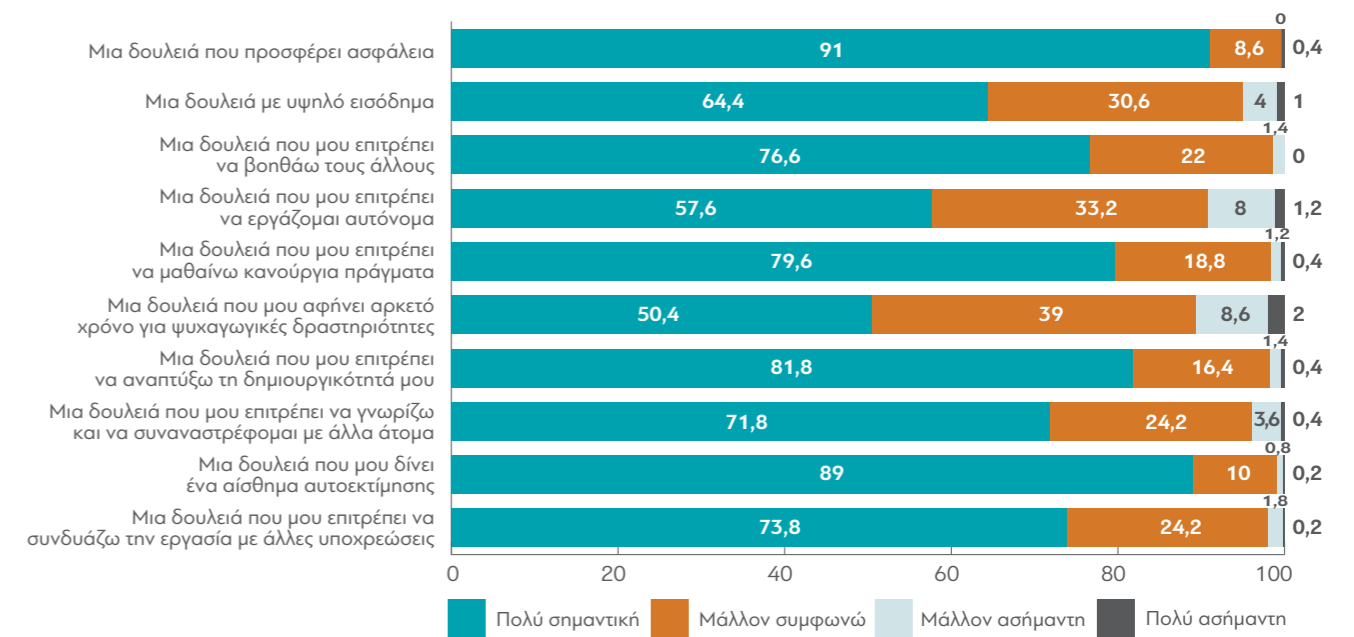
	ΜΕΧΡΙ ΚΑΙ ΓΥΜΝΑΣΙΟ	ΜΕ ΑΠΟΛΥΤΗΡΙΟ ΛΥΚΕΙΟΥ	ΙΕΚ, ΚΕΚ	ΑΕΙ/ΤΕΙ	MASTER/ ΔΙΔΑΚΤΟΡΙΚΟ
Συμφωνώ απολύτως	11,8	6,5	1,7	5,1	2,7
Μάλλον συμφωνώ	30,3	16,1	14,6	15,1	6,7
Μάλλον διαφωνώ	23	20,6	31,1	25,7	25,3
Διαφωνώ απολύτως	34,9	56,8	52,6	54,1	65,4

57. Πόσο σημαντικό είναι για εσάς μια δουλειά να έχει καθένα από τα ακόλουθα χαρακτηριστικά; Πόσο σημαντική είναι...

(Q22GRD)



Στην ίδια ερώτηση οι γονείς απάντησαν:



Πίνακας Q22_A: Μια δουλειά που προσφέρει ασφάλεια

	ΣΥΝΟΛΟ	ΑΝΔΡΑΣ	ΓΥΝΑΙΚΑ	18-24	25-35
Πολύ σημαντική	72,9	69,3	76,8	69,1	74,8
Μάλλον σημαντική	22,9	25,1	20,7	24,8	22
Μάλλον ασήμαντη	3,6	5,1	2	5,7	2,5
Πολύ ασήμαντη	0,6	0,6	0,5	0,4	0,7

	ΑΤΤΙΚΗ	ΣΤΕΡΕΑ ΕΛΛΑΔΑ	ΚΕΝΤΡΙΚΗ ΜΑΚΕΔΟΝΙΑ	ΚΡΗΤΗ	ΑΝ. ΜΑΚΕΔΟΝΙΑ/ ΘΡΑΚΗ	ΗΠΕΙΡΟΣ	ΙΟΝΙΟ	Β.ΑΙΓΑΙΟ
Πολύ σημαντική	70,3	74,5	75,8	83,3	74,8	69,4	75,7	67,2
Μάλλον σημαντική	24,8	15,4	21,1	13,4	24,4	21,3	12,7	32,8
Μάλλον ασήμαντη	4,5	7,8	1,6	3,3	0,8	9,3	11,7	0
Πολύ ασήμαντη	0,5	2,3	1,4	0	0	0	0	0

	ΠΕΛΟΠΟΝΝΗΣΟΣ	Ν.ΑΙΓΑΙΟ	ΘΕΣΣΑΛΙΑ	ΔΥΤ. ΕΛΛΑΔΑ	ΔΥΤ. ΜΑΚΕΔΟΝΙΑ	ΝΗΣΙΑ	ΑΝ. & ΔΥΤ. ΜΑΚΕΔΟΝΙΑ/ ΘΡΑΚΗ
Πολύ σημαντική	67,2	78,4	69,4	70,7	86,4	74,6	78,2
Μάλλον σημαντική	28,1	18,8	28,7	27	13,6	21,1	21,2
Μάλλον ασήμαντη	4,8	1,2	1,8	2,3	0	3,6	0,6
Πολύ ασήμαντη	0	1,5	0	0	0	0,7	0

	ΕΡΓΑΖΟΜΕΝΟΙ (ΜΙΣΘΩΤΟΙ/ΑΥΤΟΑΠ.)	ΜΗ ΕΡΓΑΖΟΜΕΝΟΙ	ΜΙΣΘΩΤΟΙ	ΑΥΤΟΑΠΑΣΧΟΛΟΥΜΕΝΟΙ	ΕΙΜΑΙ ΑΝΕΡΓΟΣ(-Η)/ ΔΕΝ ΕΧΩ ΔΟΥΛΕΙΑ
Πολύ σημαντική	70,1	75,2	71,9	63,2	77,1
Μάλλον σημαντική	25,3	21	24,1	30,4	19,9
Μάλλον ασήμαντη	3,7	3,4	3,1	6,3	2,8
Πολύ ασήμαντη	0,8	0,4	0,9	0,1	0,2

	ΜΕΧΡΙ ΚΑΙ ΓΥΜΝΑΣΙΟ	ΜΕ ΑΠΟΛΥΤΗΡΙΟ ΛΥΚΕΙΟΥ	ΙΕΚ, ΚΕΚ	ΑΕΙ/ΤΕΙ	MASTER/ ΔΙΔΑΚΤΟΡΙΚΟ
Πολύ σημαντική	60,2	71,9	80,7	74,8	67,5
Μάλλον σημαντική	19,3	24,5	15,9	22,3	28,6
Μάλλον ασήμαντη	13,3	3,6	2,2	2,4	3,1
Πολύ ασήμαντη	7,2	0	1,1	0,5	0,9

Πίνακας Q22_B: Μια δουλειά με υψηλό εισόδημα

	ΣΥΝΟΛΟ	ΑΝΔΡΑΣ	ΓΥΝΑΙΚΑ	18-24	25-35
Πολύ σημαντική	59	58,5	59,6	57,4	59,8
Μάλλον σημαντική	37	38,2	35,7	39,2	35,9
Μάλλον ασήμαντη	3,2	2,8	3,6	2,9	3,4
Πολύ ασήμαντη	0,8	0,5	1,1	0,6	0,9

	ΑΤΤΙΚΗ	ΣΤΕΡΕΑ ΕΛΛΑΔΑ	ΚΕΝΤΡΙΚΗ ΜΑΚΕΔΟΝΙΑ	ΚΡΗΤΗ	ΑΝ. ΜΑΚΕΔΟΝΙΑ/ ΘΡΑΚΗ	ΗΠΕΙΡΟΣ	ΙΟΝΙΟ	Β.ΑΙΓΑΙΟ
Πολύ σημαντική	59,6	56,6	62,3	63,4	51,9	35,4	68,7	63,7
Μάλλον σημαντική	35,5	42,1	34,4	35,4	48,1	54,7	25,4	36,3
Μάλλον ασήμαντη	4,5	0	2,8	1,3	0	5	5,8	0
Πολύ ασήμαντη	0,4	1,3	0,5	0	0	5	0	0

	ΠΕΛΟΠΟΝΝΗΣΟΣ	Ν.ΑΙΓΑΙΟ	ΘΕΣΣΑΛΙΑ	ΔΥΤ. ΕΛΛΑΔΑ	ΔΥΤ. ΜΑΚΕΔΟΝΙΑ	ΝΗΣΙΑ	ΑΝ. & ΔΥΤ. ΜΑΚΕΔΟΝΙΑ/ ΘΡΑΚΗ
Πολύ σημαντική	55,7	59,8	52,9	63,3	64,4	63,2	55,7
Μάλλον σημαντική	33,7	37,1	42,3	33,9	35,6	33,8	44,3
Μάλλον ασήμαντη	3	3,1	4,7	2,8	0	2,9	0
Πολύ ασήμαντη	7,7	0	0	0	0	0	0

	ΕΡΓΑΖΟΜΕΝΟΙ (ΜΙΣΘΩΤΟΙ/ΑΥΤΟΑΠ.)	ΜΗ ΕΡΓΑΖΟΜΕΝΟΙ	ΜΙΣΘΩΤΟΙ	ΑΥΤΟΑΠΑΣΧΟΛΟΥΜΕΝΟΙ	ΕΙΜΑΙ ΑΝΕΡΓΟΣ(-Η)/ ΔΕΝ ΕΧΩ ΔΟΥΛΕΙΑ
Πολύ σημαντική	61	57,4	62,2	55,9	56,2
Μάλλον σημαντική	35,2	38,5	34,9	36,4	39,7
Μάλλον ασήμαντη	2,9	3,5	1,8	7,4	3,9
Πολύ ασήμαντη	1	0,7	1,1	0,3	0,2

	ΜΕΧΡΙ ΚΑΙ ΓΥΜΝΑΣΙΟ	ΜΕ ΑΠΟΛΥΤΗΡΙΟ ΛΥΚΕΙΟΥ	ΙΕΚ, ΚΕΚ	ΑΕΙ/ΤΕΙ	MASTER/ ΔΙΔΑΚΤΟΡΙΚΟ
Πολύ σημαντική	55,1	58,8	63,3	58,3	57,3
Μάλλον σημαντική	37	37,1	31,5	39	38,8
Μάλλον ασήμαντη	4,4	3,4	3,6	2,4	3
Πολύ ασήμαντη	3,4	0,6	1,6	0,4	0,9

Πίνακας Q22_C: Μια δουλειά που μου επιτρέπει να βοηθάω τους άλλους

	ΣΥΝΟΛΟ	ΑΝΔΡΑΣ	ΓΥΝΑΙΚΑ	18-24	25-35
Πολύ σημαντική	51	47,2	55,1	50,2	51,4
Μάλλον σημαντική	38,9	40,5	37,1	39,7	38,4
Μάλλον ασήμαντη	8,9	11,6	6,2	8,9	9
Πολύ ασήμαντη	1,2	0,7	1,6	1,2	1,2

	ΑΤΤΙΚΗ	ΣΤΕΡΕΑ ΕΛΛΑΔΑ	ΚΕΝΤΡΙΚΗ ΜΑΚΕΔΟΝΙΑ	ΚΡΗΤΗ	ΑΝ. ΜΑΚΕΔΟΝΙΑ/ ΘΡΑΚΗ	ΗΠΕΙΡΟΣ	ΙΟΝΙΟ	Β.ΑΙΓΑΙΟ
Πολύ σημαντική	52,1	51,4	50,6	68,8	57	57,3	43,9	31,7
Μάλλον σημαντική	38,1	31,9	36,7	23,7	38,5	32,2	39,3	59,8
Μάλλον ασήμαντη	9,4	15,4	11,6	5,8	4,1	10,5	5,8	8,5
Πολύ ασήμαντη	0,4	1,3	1,1	1,7	0,4	0	11	0

	ΠΕΛΟΠΟΝΝΗΣΟΣ	Ν.ΑΙΓΑΙΟ	ΘΕΣΣΑΛΙΑ	ΔΥΤ. ΕΛΛΑΔΑ	ΔΥΤ. ΜΑΚΕΔΟΝΙΑ	ΝΗΣΙΑ	ΑΝ. & ΔΥΤ. ΜΑΚΕΔΟΝΙΑ/ ΘΡΑΚΗ
Πολύ σημαντική	58,4	34,9	41,4	45,1	37	36,3	51
Μάλλον σημαντική	28,5	60,4	50,2	46,3	54,7	54,8	43,4
Μάλλον ασήμαντη	5,4	4,7	6,8	8,7	8,3	6,1	5,4
Πολύ ασήμαντη	7,7	0	1,6	0	0	2,8	0,2

	ΕΡΓΑΖΟΜΕΝΟΙ (ΜΙΣΘΩΤΟΙ/ΑΥΤΟΑΠ.)	ΜΗ ΕΡΓΑΖΟΜΕΝΟΙ	ΜΙΣΘΩΤΟΙ	ΑΥΤΟΑΠΑΣΧΟΛΟΥΜΕΝΟΙ	ΕΙΜΑΙ ΑΝΕΡΓΟΣ(-Η)/ ΔΕΝ ΕΧΩ ΔΟΥΛΕΙΑ
Πολύ σημαντική	48,1	53,5	47,7	49,7	58,1
Μάλλον σημαντική	42	36,3	43	37,6	32,6
Μάλλον ασήμαντη	8,7	9,1	7,7	12,5	9,1
Πολύ ασήμαντη	1,3	1,1	1,6	0,1	0,1

	ΜΕΧΡΙ ΚΑΙ ΓΥΜΝΑΣΙΟ	ΜΕ ΑΠΟΛΥΤΗΡΙΟ ΛΥΚΕΙΟΥ	ΙΕΚ, ΚΕΚ	ΑΕΙ/ΤΕΙ	MASTER/ ΔΙΔΑΚΤΟΡΙΚΟ
Πολύ σημαντική	53,9	51,7	55	48,6	39,5
Μάλλον σημαντική	30,6	38,7	31,8	43,5	41,8
Μάλλον ασήμαντη	13,1	8,4	11,9	7	16,5
Πολύ ασήμαντη	2,4	1,1	1,3	0,9	2,1

Πίνακας Q22_D: Μια δουλειά που μου επιτρέπει να εργάζομαι αυτόνομα

	ΣΥΝΟΛΟ	ΑΝΔΡΑΣ	ΓΥΝΑΙΚΑ	18-24	25-35
Πολύ σημαντική	42,9	42,6	43,2	40,1	44,3
Μάλλον σημαντική	41,6	39,8	43,4	44,8	39,9
Μάλλον ασήμαντη	14	16	11,9	13,9	14
Πολύ ασήμαντη	1,5	1,6	1,4	1,1	1,8

	ΑΤΤΙΚΗ	ΣΤΕΡΕΑ ΕΛΛΑΔΑ	ΚΕΝΤΡΙΚΗ ΜΑΚΕΔΟΝΙΑ	ΚΡΗΤΗ	ΑΝ. ΜΑΚΕΔΟΝΙΑ/ ΘΡΑΚΗ	ΗΠΕΙΡΟΣ	ΙΟΝΙΟ	Β.ΑΙΓΑΙΟ
Πολύ σημαντική	41,5	48,7	44,1	51,6	60,9	38,9	34,6	30,7
Μάλλον σημαντική	42,2	39	41,7	40,8	30,4	40,7	34,5	34
Μάλλον ασήμαντη	15	11,1	12	7,6	5,1	20,4	19,2	35,3
Πολύ ασήμαντη	1,3	1,3	2,3	0	3,6	0	11,7	0

	ΠΕΛΟΠΟΝΝΗΣΟΣ	Ν.ΑΙΓΑΙΟ	ΘΕΣΣΑΛΙΑ	ΔΥΤ. ΕΛΛΑΔΑ	ΔΥΤ. ΜΑΚΕΔΟΝΙΑ	ΝΗΣΙΑ	ΑΝ. & ΔΥΤ. ΜΑΚΕΔΟΝΙΑ/ ΘΡΑΚΗ
Πολύ σημαντική	44	22,9	35,7	39,1	54,9	28,1	59,1
Μάλλον σημαντική	40,2	52	43,8	51,1	34	42,4	31,5
Μάλλον ασήμαντη	12	25,2	20,6	9,8	11,1	26,5	6,9
Πολύ ασήμαντη	3,8	0	0	0	0	3	2,5

	ΕΡΓΑΖΟΜΕΝΟΙ (ΜΙΣΘΩΤΟΙ/ΑΥΤΟΑΠ.)	ΜΗ ΕΡΓΑΖΟΜΕΝΟΙ	ΜΙΣΘΩΤΟΙ	ΑΥΤΟΑΠΑΣΧΟΛΟΥΜΕΝΟΙ	ΕΙΜΑΙ ΑΝΕΡΓΟΣ(-Η)/ ΔΕΝ ΕΧΩ ΔΟΥΛΕΙΑ
Πολύ σημαντική	42,4	43,3	40,3	50,9	50,3
Μάλλον σημαντική	45	38,7	47,2	36,2	36,5
Μάλλον ασήμαντη	11,1	16,4	10,7	12,8	11
Πολύ ασήμαντη	1,5	1,6	1,8	0,1	2,2

	ΜΕΧΡΙ ΚΑΙ ΓΥΜΝΑΣΙΟ	ΜΕ ΑΠΟΛΥΤΗΡΙΟ ΛΥΚΕΙΟΥ	ΙΕΚ, ΚΕΚ	ΑΕΙ/ΤΕΙ	MASTER/ ΔΙΔΑΚΤΟΡΙΚΟ
Πολύ σημαντική	49	43,2	45,8	40,3	40
Μάλλον σημαντική	28,4	40,2	44,4	45,1	47,3
Μάλλον ασήμαντη	20,2	14,8	7,6	14,4	11,6
Πολύ ασήμαντη	2,4	1,8	2,3	0,3	1,1

Πίνακας Q22_E: Μια δουλειά που μου επιτρέπει να μαθαίνω καινούργια πράγματα

	ΣΥΝΟΛΟ	ΑΝΔΡΑΣ	ΓΥΝΑΙΚΑ	18-24	25-35
Πολύ σημαντική	62,3	59,4	65,4	62,2	62,4
Μάλλον σημαντική	33,1	36,2	29,7	32,8	33,2
Μάλλον ασήμαντη	4,1	4,3	3,9	4,2	4
Πολύ ασήμαντη	0,5	0	1	0,8	0,4

	ΑΤΤΙΚΗ	ΣΤΕΡΕΑ ΕΛΛΑΔΑ	ΚΕΝΤΡΙΚΗ ΜΑΚΕΔΟΝΙΑ	ΚΡΗΤΗ	ΑΝ. ΜΑΚΕΔΟΝΙΑ/ ΘΡΑΚΗ	ΗΠΕΙΡΟΣ	ΙΟΝΙΟ	Β.ΑΙΓΑΙΟ
Πολύ σημαντική	62,3	64,5	59,8	76,2	63	57,1	61,7	22,4
Μάλλον σημαντική	32,9	29,9	35,8	21,9	37	41,9	21,5	67,2
Μάλλον ασήμαντη	4,8	4,3	4,3	2	0	1	16,8	10,4
Πολύ ασήμαντη	0,1	1,3	0,1	0	0	0	0	0

	ΠΕΛΟΠΟΝΝΗΣΟΣ	Ν.ΑΙΓΑΙΟ	ΘΕΣΣΑΛΙΑ	ΔΥΤ. ΕΛΛΑΔΑ	ΔΥΤ. ΜΑΚΕΔΟΝΙΑ	ΝΗΣΙΑ	ΑΝ. & ΔΥΤ. ΜΑΚΕΔΟΝΙΑ/ ΘΡΑΚΗ
Πολύ σημαντική	73,2	61,5	60	62,2	64,1	50,6	63,3
Μάλλον σημαντική	19,1	35,7	36,1	32,5	32,2	40,9	35,6
Μάλλον ασήμαντη	3,8	2,8	0,7	5,3	3,7	8,5	1,1
Πολύ ασήμαντη	3,8	0	3,3	0	0	0	0

	ΕΡΓΑΖΟΜΕΝΟΙ (ΜΙΣΘΩΤΟΙ/ΑΥΤΟΑΠ.)	ΜΗ ΕΡΓΑΖΟΜΕΝΟΙ	ΜΙΣΘΩΤΟΙ	ΑΥΤΟΑΠΑΣΧΟΛΟΥΜΕΝΟΙ	ΕΙΜΑΙ ΑΝΕΡΓΟΣ(-Η)/ ΔΕΝ ΕΧΩ ΔΟΥΛΕΙΑ
Πολύ σημαντική	60	64,3	60,7	57,1	67
Μάλλον σημαντική	34,7	31,7	33,7	38,8	29,8
Μάλλον ασήμαντη	4,8	3,5	5	4	3,1
Πολύ ασήμαντη	0,5	0,5	0,6	0,1	0,1

	ΜΕΧΡΙ ΚΑΙ ΓΥΜΝΑΣΙΟ	ΜΕ ΑΠΟΛΥΤΗΡΙΟ ΛΥΚΕΙΟΥ	ΙΕΚ, ΚΕΚ	ΑΕΙ/ΤΕΙ	MASTER/ ΔΙΔΑΚΤΟΡΙΚΟ
Πολύ σημαντική	53,2	62,4	65,9	62,4	60,8
Μάλλον σημαντική	30,4	32,9	32,2	34,1	35,4
Μάλλον ασήμαντη	16,4	4,1	1,4	3,5	2,7
Πολύ ασήμαντη	0	0,7	0,5	0,1	1,1

Πίνακας Q22_F: Μια δουλειά που μου αφήνει αρκετό χρόνο για ψυχαγωγικές δραστηριότητες

	ΣΥΝΟΛΟ	ΑΝΔΡΑΣ	ΓΥΝΑΙΚΑ	18-24	25-35
Πολύ σημαντική	47,4	51,3	43,2	48,2	46,9
Μάλλον σημαντική	42,6	38,1	47,4	42,4	42,8
Μάλλον ασήμαντη	9	9,7	8,3	7,8	9,6
Πολύ ασήμαντη	1	0,9	1,1	1,6	0,7

	ΑΤΤΙΚΗ	ΣΤΕΡΕΑ ΕΛΛΑΔΑ	ΚΕΝΤΡΙΚΗ ΜΑΚΕΔΟΝΙΑ	ΚΡΗΤΗ	ΑΝ. ΜΑΚΕΔΟΝΙΑ/ ΘΡΑΚΗ	ΗΠΕΙΡΟΣ	ΙΟΝΙΟ	Β.ΑΙΓΑΙΟ
Πολύ σημαντική	48,3	42,3	47,8	67,7	57,4	54,6	39,5	18,3
Μάλλον σημαντική	39	53	41,3	26,8	41,4	38,3	43,7	67,2
Μάλλον ασήμαντη	11,8	0,5	9,9	4,1	1,2	7,1	16,8	14,5
Πολύ ασήμαντη	0,9	4,2	1	1,4	0	0	0	0

	ΠΕΛΟΠΟΝΝΗΣΟΣ	Ν.ΑΙΓΑΙΟ	ΘΕΣΣΑΛΙΑ	ΔΥΤ. ΕΛΛΑΔΑ	ΔΥΤ. ΜΑΚΕΔΟΝΙΑ	ΝΗΣΙΑ	ΑΝ. & ΔΥΤ. ΜΑΚΕΔΟΝΙΑ/ ΘΡΑΚΗ
Πολύ σημαντική	58,4	30,8	34,3	42,8	28,9	29,6	48,9
Μάλλον σημαντική	31,9	67,6	59,9	42,4	62,9	61,3	47,8
Μάλλον ασήμαντη	6,8	1,5	5,8	13,5	8,1	9,1	3,3
Πολύ ασήμαντη	2,9	0	0	1,2	0	0	0

	ΕΡΓΑΖΟΜΕΝΟΙ (ΜΙΣΘΩΤΟΙ/ΑΥΤΟΑΠ.)	ΜΗ ΕΡΓΑΖΟΜΕΝΟΙ	ΜΙΣΘΩΤΟΙ	ΑΥΤΟΑΠΑΣΧΟΛΟΥΜΕΝΟΙ	ΕΙΜΑΙ ΑΝΕΡΓΟΣ(-Η)/ ΔΕΝ ΕΧΩ ΔΟΥΛΕΙΑ
Πολύ σημαντική	45,3	49	46,5	40,7	50,7
Μάλλον σημαντική	46,1	39,8	45,2	49,5	34,3
Μάλλον ασήμαντη	8,1	9,8	7,8	9,3	14
Πολύ ασήμαντη	0,5	1,4	0,5	0,5	0,9

	ΜΕΧΡΙ ΚΑΙ ΓΥΜΝΑΣΙΟ	ΜΕ ΑΠΟΛΥΤΗΡΙΟ ΛΥΚΕΙΟΥ	ΙΕΚ, ΚΕΚ	ΑΕΙ/ΤΕΙ	MASTER/ ΔΙΔΑΚΤΟΡΙΚΟ
Πολύ σημαντική	25,8	48,7	52,5	45,7	44,9
Μάλλον σημαντική	60	41,4	39,4	43,7	46,1
Μάλλον ασήμαντη	14,3	8,9	6,3	9,7	7,9
Πολύ ασήμαντη	0	1	1,8	0,8	1,1

Πίνακας Q22_G: Μια δουλειά που μου επιτρέπει να αναπτύξω τη δημιουργικότητά μου

	ΣΥΝΟΛΟ	ΑΝΔΡΑΣ	ΓΥΝΑΙΚΑ	18-24	25-35
Πολύ σημαντική	66	64	68	64,5	66,7
Μάλλον σημαντική	28,6	29,4	27,8	28,6	28,6
Μάλλον ασήμαντη	4,7	6,2	3,1	6,5	3,7
Πολύ ασήμαντη	0,7	0,4	1,1	0,4	0,9

	ΑΤΤΙΚΗ	ΣΤΕΡΕΑ ΕΛΛΑΔΑ	ΚΕΝΤΡΙΚΗ ΜΑΚΕΔΟΝΙΑ	ΚΡΗΤΗ	ΑΝ. ΜΑΚΕΔΟΝΙΑ/ ΘΡΑΚΗ	ΗΠΕΙΡΟΣ	ΙΟΝΙΟ	Β.ΑΙΓΑΙΟ
Πολύ σημαντική	64,7	73,2	65,7	76,6	69,4	40	70,4	43,2
Μάλλον σημαντική	30,4	19,9	28,8	16,9	29,9	60	18	47,1
Μάλλον ασήμαντη	4,7	5,6	5,5	4,8	0,8	0	5,8	9,8
Πολύ ασήμαντη	0,2	1,3	0,1	1,7	0	0	5,8	0

	ΠΕΛΟΠΟΝΝΗΣΟΣ	Ν.ΑΙΓΑΙΟ	ΘΕΣΣΑΛΙΑ	ΔΥΤ. ΕΛΛΑΔΑ	ΔΥΤ. ΜΑΚΕΔΟΝΙΑ	ΝΗΣΙΑ	ΑΝ. & ΔΥΤ. ΜΑΚΕΔΟΝΙΑ/ ΘΡΑΚΗ
Πολύ σημαντική	72,8	74,7	52,7	71,5	78,9	64,7	72,2
Μάλλον σημαντική	17,7	23,8	38,6	20,8	21,1	28,8	27,3
Μάλλον ασήμαντη	1,8	1,5	8,7	7,2	0	5	0,5
Πολύ ασήμαντη	7,7	0	0	0,4	0	1,5	0

	ΕΡΓΑΖΟΜΕΝΟΙ (ΜΙΣΘΩΤΟΙ/ΑΥΤΟΑΠ.)	ΜΗ ΕΡΓΑΖΟΜΕΝΟΙ	ΜΙΣΘΩΤΟΙ	ΑΥΤΟΑΠΑΣΧΟΛΟΥΜΕΝΟΙ	ΕΙΜΑΙ ΑΝΕΡΓΟΣ(-Η)/ ΔΕΝ ΕΧΩ ΔΟΥΛΕΙΑ
Πολύ σημαντική	64	67,6	63,4	66,3	70
Μάλλον σημαντική	29,9	27,5	30,7	27	26,6
Μάλλον ασήμαντη	5	4,4	4,6	6,6	3,3
Πολύ ασήμαντη	1,1	0,5	1,4	0	0,1

	ΜΕΧΡΙ ΚΑΙ ΓΥΜΝΑΣΙΟ	ΜΕ ΑΠΟΛΥΤΗΡΙΟ ΛΥΚΕΙΟΥ	ΙΕΚ, ΚΕΚ	ΑΕΙ/ΤΕΙ	MASTER/ ΔΙΔΑΚΤΟΡΙΚΟ
Πολύ σημαντική	58,8	65,9	73	64	65,9
Μάλλον σημαντική	34,4	28	23,6	31,6	28
Μάλλον ασήμαντη	4,4	5,4	2,6	3,7	5,4
Πολύ ασήμαντη	2,4	0,6	0,8	0,7	0,7

Πίνακας Q22_H: Μια δουλειά που μου επιτρέπει να γνωρίζω και να συναναστρέφομαι με άλλα άτομα

	ΣΥΝΟΛΟ	ΑΝΔΡΑΣ	ΓΥΝΑΙΚΑ	18-24	25-35
Πολύ σημαντική	48,3	46,4	50,3	48	48,5
Μάλλον σημαντική	37,5	40,3	34,6	38,9	36,8
Μάλλον ασήμαντη	11,8	11,6	12,1	11,2	12,1
Πολύ ασήμαντη	2,3	1,7	3	1,9	2,5

	ΑΤΤΙΚΗ	ΣΤΕΡΕΑ ΕΛΛΑΔΑ	ΚΕΝΤΡΙΚΗ ΜΑΚΕΔΟΝΙΑ	ΚΡΗΤΗ	ΑΝ. ΜΑΚΕΔΟΝΙΑ/ ΘΡΑΚΗ	ΗΠΕΙΡΟΣ	ΙΟΝΙΟ	Β.ΑΙΓΑΙΟ
Πολύ σημαντική	44,5	37,6	47,1	64,9	59,2	28,7	44,2	27,1
Μάλλον σημαντική	39,4	43,4	38	26,9	35,2	40,2	39	63,8
Μάλλον ασήμαντη	14,3	17,7	12,6	5,2	5	26,4	5,1	9,1
Πολύ ασήμαντη	1,7	1,3	2,3	3	0,6	4,7	11,7	0

	ΠΕΛΟΠΟΝΝΗΣΟΣ	Ν.ΑΙΓΑΙΟ	ΘΕΣΣΑΛΙΑ	ΔΥΤ. ΕΛΛΑΔΑ	ΔΥΤ. ΜΑΚΕΔΟΝΙΑ	ΝΗΣΙΑ	ΑΝ. & ΔΥΤ. ΜΑΚΕΔΟΝΙΑ/ ΘΡΑΚΗ
Πολύ σημαντική	68,1	56,5	46,7	50,5	62,5	45	60,2
Μάλλον σημαντική	17	26,9	42,5	42,6	28,5	40,4	33,2
Μάλλον ασήμαντη	7,2	13,7	7,5	6,8	9	10,2	6,2
Πολύ ασήμαντη	7,7	2,8	3,3	0	0	4,3	0,4

	ΕΡΓΑΖΟΜΕΝΟΙ (ΜΙΣΘΩΤΟΙ/ΑΥΤΟΑΠ.)	ΜΗ ΕΡΓΑΖΟΜΕΝΟΙ	ΜΙΣΘΩΤΟΙ	ΑΥΤΟΑΠΑΣΧΟΛΟΥΜΕΝΟΙ	ΕΙΜΑΙ ΑΝΕΡΓΟΣ(-Η)/ ΔΕΝ ΕΧΩ ΔΟΥΛΕΙΑ
Πολύ σημαντική	48,1	48,6	47	52,3	51,7
Μάλλον σημαντική	37,9	37,3	38,7	34,5	33,9
Μάλλον ασήμαντη	11,2	12,3	11,4	10,4	12,7
Πολύ ασήμαντη	2,9	1,9	2,9	2,8	1,6

	ΜΕΧΡΙ ΚΑΙ ΓΥΜΝΑΣΙΟ	ΜΕ ΑΠΟΛΥΤΗΡΙΟ ΛΥΚΕΙΟΥ	ΙΕΚ, ΚΕΚ	ΑΕΙ/ΤΕΙ	MASTER/ ΔΙΔΑΚΤΟΡΙΚΟ
Πολύ σημαντική	50,6	49,2	53,1	45	37,6
Μάλλον σημαντική	32,6	35,7	32,6	44,3	43,8
Μάλλον ασήμαντη	14,4	12,2	11,9	9,7	15,9
Πολύ ασήμαντη	2,4	2,8	2,4	1	2,8

Πίνακας Q22_I: Μια δουλειά που μου δίνει ένα αίσθημα αυτοεκτίμησης

	ΣΥΝΟΛΟ	ΑΝΔΡΑΣ	ΓΥΝΑΙΚΑ	18-24	25-35
Πολύ σημαντική	70	65,6	74,6	70	70
Μάλλον σημαντική	27,1	30,7	23,2	26,9	27,2
Μάλλον ασήμαντη	2,4	2,9	1,9	2,2	2,5
Πολύ ασήμαντη	0,5	0,7	0,2	0,8	0,4

	ΑΤΤΙΚΗ	ΣΤΕΡΕΑ ΕΛΛΑΔΑ	ΚΕΝΤΡΙΚΗ ΜΑΚΕΔΟΝΙΑ	ΚΡΗΤΗ	ΑΝ. ΜΑΚΕΔΟΝΙΑ/ ΘΡΑΚΗ	ΗΠΕΙΡΟΣ	ΙΟΝΙΟ	Β.ΑΙΓΑΙΟ
Πολύ σημαντική	70,2	69,1	69,3	79,9	72,9	64	63,4	53,6
Μάλλον σημαντική	26,6	24,3	27,9	19,5	27,1	35,1	36,6	41,9
Μάλλον ασήμαντη	3,1	5,4	1,6	0,6	0	0,9	0	4,5
Πολύ ασήμαντη	0,1	1,3	1,1	0	0	0	0	0

	ΠΕΛΟΠΟΝΝΗΣΟΣ	Ν.ΑΙΓΑΙΟ	ΘΕΣΣΑΛΙΑ	ΔΥΤ. ΕΛΛΑΔΑ	ΔΥΤ. ΜΑΚΕΔΟΝΙΑ	ΝΗΣΙΑ	ΑΝ. & ΔΥΤ. ΜΑΚΕΔΟΝΙΑ/ ΘΡΑΚΗ
Πολύ σημαντική	69,8	73,1	59,3	77,3	71,5	65,1	72,5
Μάλλον σημαντική	23,4	19	38,5	21,8	28,5	30	27,5
Μάλλον ασήμαντη	3,8	7,9	2,2	0	0	4,9	0
Πολύ ασήμαντη	2,9	0	0	0,9	0	0	0

	ΕΡΓΑΖΟΜΕΝΟΙ (ΜΙΣΘΩΤΟΙ/ΑΥΤΟΑΠ.)	ΜΗ ΕΡΓΑΖΟΜΕΝΟΙ	ΜΙΣΘΩΤΟΙ	ΑΥΤΟΑΠΑΣΧΟΛΟΥΜΕΝΟΙ	ΕΙΜΑΙ ΑΝΕΡΓΟΣ(-Η)/ ΔΕΝ ΕΧΩ ΔΟΥΛΕΙΑ
Πολύ σημαντική	67,9	71,8	68,1	67	75,5
Μάλλον σημαντική	29	25,5	28,8	30	22,6
Μάλλον ασήμαντη	2,6	2,2	2,6	2,8	1,7
Πολύ ασήμαντη	0,5	0,5	0,6	0,1	0,2

	ΜΕΧΡΙ ΚΑΙ ΓΥΜΝΑΣΙΟ	ΜΕ ΑΠΟΛΥΤΗΡΙΟ ΛΥΚΕΙΟΥ	ΙΕΚ, ΚΕΚ	ΑΕΙ/ΤΕΙ	MASTER/ ΔΙΔΑΚΤΟΡΙΚΟ
Πολύ σημαντική	57,1	70,5	73,6	69,8	67,3
Μάλλον σημαντική	40	26,6	22	28,1	28,5
Μάλλον ασήμαντη	2,9	2,3	3,9	1,8	3,2
Πολύ ασήμαντη	0	0,6	0,5	0,3	1,1

Πίνακας Q22_J: Μια δουλειά που μου επιτρέπει να συνδυάζω την εργασία με άλλες υποχρεώσεις

	ΣΥΝΟΛΟ	ΑΝΔΡΑΣ	ΓΥΝΑΙΚΑ	18-24	25-35
Πολύ σημαντική	55,6	53,2	58,2	52,9	57
Μάλλον σημαντική	34,9	36,4	33,4	35,2	34,8
Μάλλον ασήμαντη	8,4	9,2	7,5	10,8	7,1
Πολύ ασήμαντη	1,1	1,3	0,9	1,1	1

	ΑΤΤΙΚΗ	ΣΤΕΡΕΑ ΕΛΛΑΔΑ	ΚΕΝΤΡΙΚΗ ΜΑΚΕΔΟΝΙΑ	ΚΡΗΤΗ	ΑΝ. ΜΑΚΕΔΟΝΙΑ/ ΘΡΑΚΗ	ΗΠΕΙΡΟΣ	ΙΟΝΙΟ	Β.ΑΙΓΑΙΟ
Πολύ σημαντική	54,3	53,8	57,1	68,4	61,1	59,5	51,7	33,2
Μάλλον σημαντική	35,8	38,5	36,2	23,8	29,8	24,1	37,3	37,8
Μάλλον ασήμαντη	9	6,4	5,6	7,8	9,1	11,5	11	29,1
Πολύ ασήμαντη	0,9	1,3	1,1	0	0	5	0	0

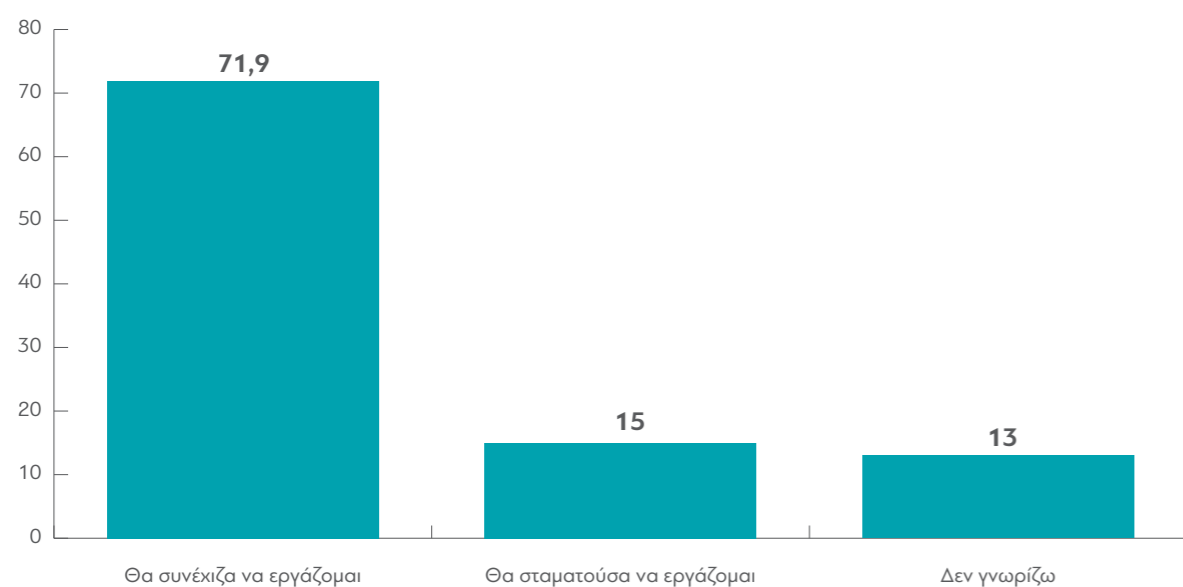
	ΠΕΛΟΠΟΝΝΗΣΟΣ	Ν.ΑΙΓΑΙΟ	ΘΕΣΣΑΛΙΑ	ΔΥΤ. ΕΛΛΑΔΑ	ΔΥΤ. ΜΑΚΕΔΟΝΙΑ	ΝΗΣΙΑ	ΑΝ. & ΔΥΤ. ΜΑΚΕΔΟΝΙΑ/ ΘΡΑΚΗ
Πολύ σημαντική	65	54,1	43,9	53,7	59,2	47,6	60,5
Μάλλον σημαντική	25,6	45,9	45,1	34,9	33,4	41,4	30,9
Μάλλον ασήμαντη	1,8	0	11	11,4	7,4	11	8,6
Πολύ ασήμαντη	7,6	0	0	0	0	0	0

	ΕΡΓΑΖΟΜΕΝΟΙ (ΜΙΣΘΩΤΟΙ/ΑΥΤΟΑΠ.)	ΜΗ ΕΡΓΑΖΟΜΕΝΟΙ	ΜΙΣΘΩΤΟΙ	ΑΥΤΟΑΠΑΣΧΟΛΟΥΜΕΝΟΙ	ΕΙΜΑΙ ΑΝΕΡΓΟΣ(-Η)/ ΔΕΝ ΕΧΩ ΔΟΥΛΕΙΑ
Πολύ σημαντική	54,4	56,7	53,6	57,6	63,1
Μάλλον σημαντική	34,9	35	36	30,4	29,9
Μάλλον ασήμαντη	9,4	7,5	8,9	11,5	6
Πολύ ασήμαντη	1,3	0,9	1,5	0,5	1

	ΜΕΧΡΙ ΚΑΙ ΓΥΜΝΑΣΙΟ	ΜΕ ΑΠΟΛΥΤΗΡΙΟ ΛΥΚΕΙΟΥ	ΙΕΚ, ΚΕΚ	ΑΕΙ/ΤΕΙ	MASTER/ ΔΙΔΑΚΤΟΡΙΚΟ
Πολύ σημαντική	53,8	56,8	58,8	52,3	50,5
Μάλλον σημαντική	27,8	34,3	32,4	38,4	38,5
Μάλλον ασήμαντη	15	7,9	6,3	9	10,2
Πολύ ασήμαντη	3,4	1	2,4	0,3	0,7

58. Αν αποκτούσατε αρκετά χρήματα για να ζήσετε όσο άνετα θα θέλατε για το υπόλοιπο της ζωής σας, θα συνεχίζατε να εργάζεστε ή θα σταματούσατε;

(Q23)



Πίνακας Q23: Αν αποκτούσατε αρκετά χρήματα για να ζήσετε όσο άνετα θα θέλατε για το υπόλοιπο της ζωής σας, θα συνεχίζατε να εργάζεστε ή θα σταματούσατε;

	ΣΥΝΟΛΟ	ΑΝΔΡΑΣ	ΓΥΝΑΙΚΑ	18-24	25-35
Θα συνέχιζα να εργάζομαι	71,9	69,4	74,6	72,3	71,7
Θα σταματούσα να εργάζομαι	15	16,4	13,6	12,4	16,4
Δεν γνωρίζω	13	14,2	11,8	15,3	11,9

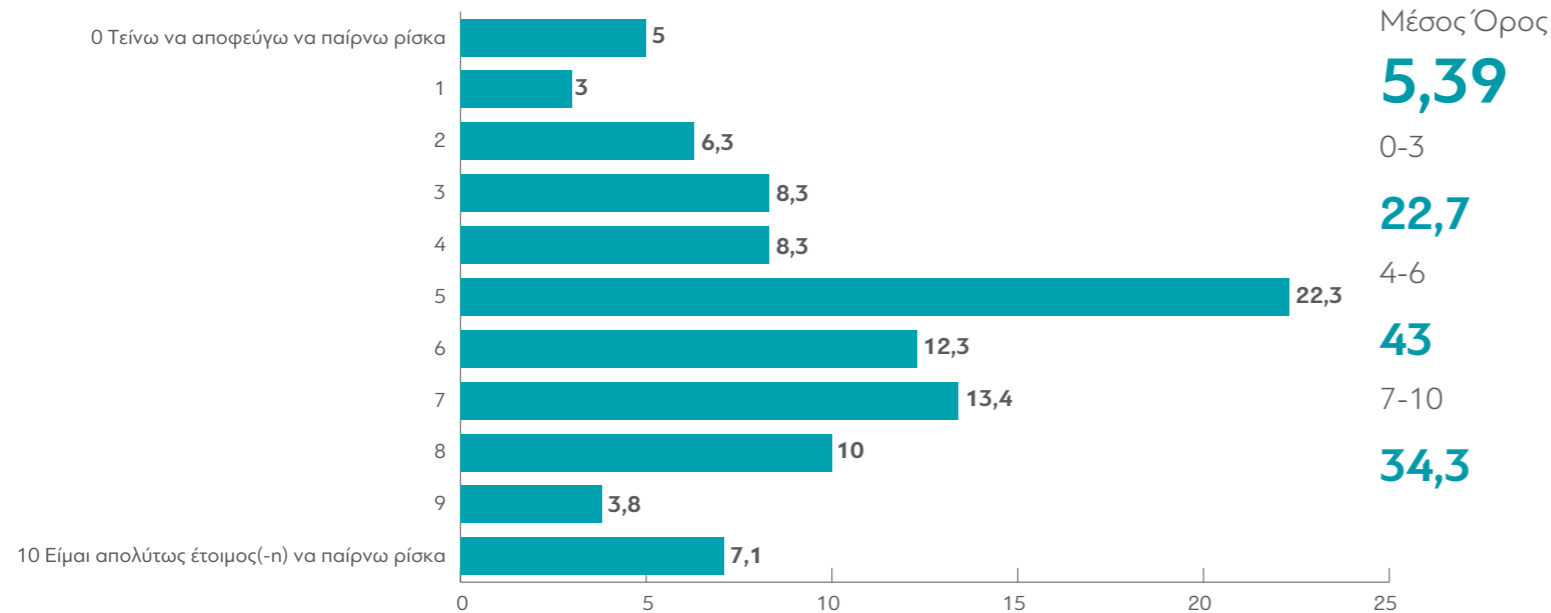
	ΑΤΤΙΚΗ	ΣΤΕΡΕΑ ΕΛΛΑΔΑ	ΚΕΝΤΡΙΚΗ ΜΑΚΕΔΟΝΙΑ	ΚΡΗΤΗ	ΑΝ. ΜΑΚΕΔΟΝΙΑ/ΘΡΑΚΗ	ΗΠΕΙΡΟΣ	ΙΟΝΙΟ	Β.ΑΙΓΑΙΟ
Θα συνέχιζα να εργάζομαι	66,9	70,7	75	87	85,1	65,3	71,1	81,1
Θα σταματούσα να εργάζομαι	18,2	18,1	13,3	5,3	6,4	30,6	12,5	4
Δεν γνωρίζω	14,9	11,2	11,7	7,7	8,6	4,1	16,4	14,9

	ΠΕΛΟΠΟΝΝΗΣΟΣ	Ν.ΑΙΓΑΙΟ	ΘΕΣΣΑΛΙΑ	ΔΥΤ. ΕΛΛΑΔΑ	ΔΥΤ. ΜΑΚΕΔΟΝΙΑ	ΝΗΣΙΑ	ΑΝ. & ΔΥΤ. ΜΑΚΕΔΟΝΙΑ/ΘΡΑΚΗ
Θα συνέχιζα να εργάζομαι	83,2	52,7	69,5	68,7	81	65,5	83,8
Θα σταματούσα να εργάζομαι	8,3	11,4	20,7	13,7	15,7	9,6	9,1
Δεν γνωρίζω	8,5	35,9	9,8	17,6	3,4	24,9	7

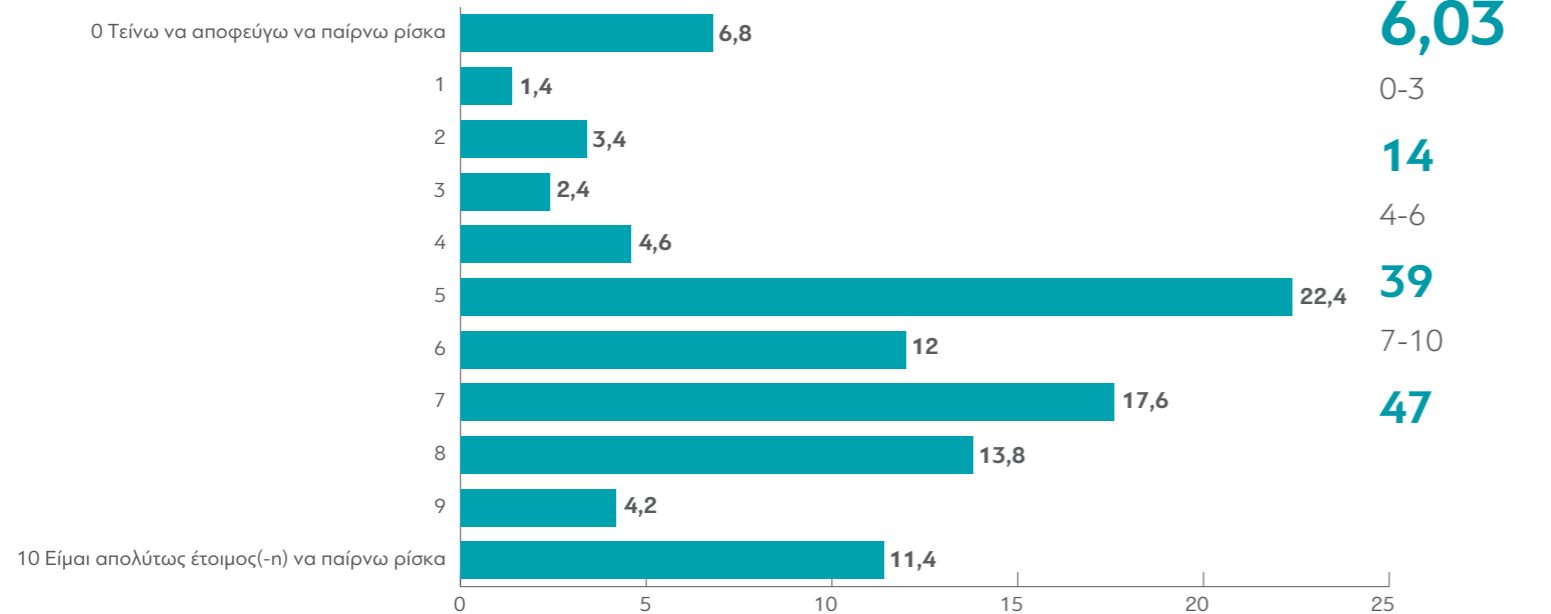
	ΕΡΓΑΖΟΜΕΝΟΙ (ΜΙΣΘΩΤΟΙ/ΑΥΤΟΑΠ.)	ΜΗ ΕΡΓΑΖΟΜΕΝΟΙ	ΜΙΣΘΩΤΟΙ	ΑΥΤΟΑΠΑΣΧΟΛΟΥΜΕΝΟΙ	ΕΙΜΑΙ ΑΝΕΡΓΟΣ(-Η)/ ΔΕΝ ΕΧΩ ΔΟΥΛΕΙΑ
Θα συνέχιζα να εργάζομαι	71,2	72,5	70,3	74,9	69,8
Θα σταματούσα να εργάζομαι	17,2	13,3	17,8	14,6	14,3
Δεν γνωρίζω	11,6	14,2	11,9	10,4	15,8

	ΜΕΧΡΙ ΚΑΙ ΓΥΜΝΑΣΙΟ	ΜΕ ΑΠΟΛΥΤΗΡΙΟ ΛΥΚΕΙΟΥ	ΙΕΚ, ΚΕΚ	ΔΕΙ/ΤΕΙ	MASTER/ΔΙΔΑΚΤΟΡΙΚΟ
Θα συνέχιζα να εργάζομαι	65,7	72	70,6	72,8	77,3
Θα σταματούσα να εργάζομαι	21,2	14,1	20,4	13,9	13
Δεν γνωρίζω	13	13,9	9,1	13,3	9,7

59. Χρησιμοποιώντας μια κλίμακα από το 0 ως το 10, θα λέγατε ότι γενικότερα είσαστε άνθρωπος που έχει την τάση να αποφεύγει να παίρνει ρίσκο ή είσαστε απολύτως έτοιμος(-η) να παίρνετε ρίσκα; (Q24)



Στην ίδια ερώτηση οι γονείς απάντησαν:



Πίνακας Q24: Χρησιμοποιώντας μια κλίμακα από το 0 ως το 10, θα λέγατε ότι γενικότερα είσαστε άνθρωπος που έχει την τάση να αποφεύγει να παίρνει ρίσκο ή είσαστε απολύτως έτοιμος(-η) να παίρνετε ρίσκα;

	ΣΥΝΟΛΟ	ΑΝΔΡΑΣ	ΓΥΝΑΙΚΑ	18-24	25-35
0 Τείνω να αποφεύγω να παίρνω ρίσκα	5	5,2	4,9	3,2	5,9
1	3	2,7	3,3	1,1	4
2	6,3	5,6	7,1	4,4	7,3
3	8,3	9,3	7,1	9,2	7,8
4	8,3	7,4	9,4	8,9	8,1
5	22,3	21,3	23,4	24,7	21,2
6	12,3	12	12,7	14,2	11,4
7	13,4	13,6	13,2	17,1	11,5
8	10	10,9	9,1	8,3	10,9
9	3,8	4,3	3,3	1,9	4,7
10 Είμαι απολύτως έτοιμος(-η) να παίρνω ρίσκα	7,1	7,7	6,5	7	7,2

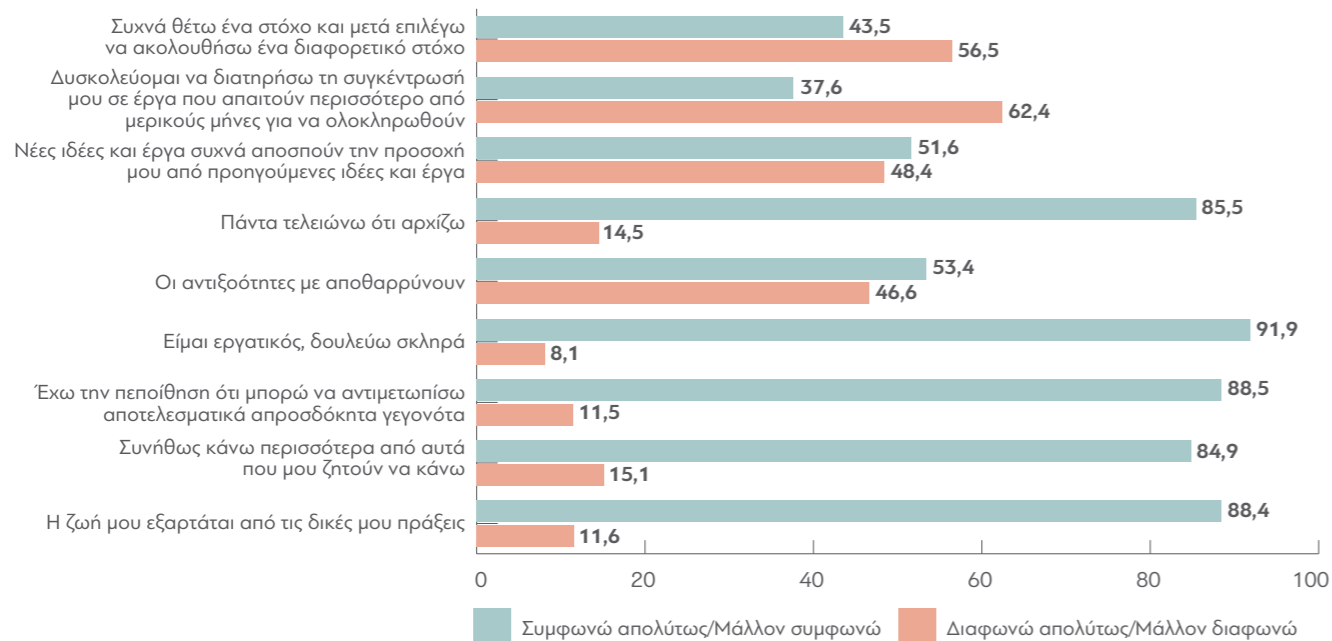
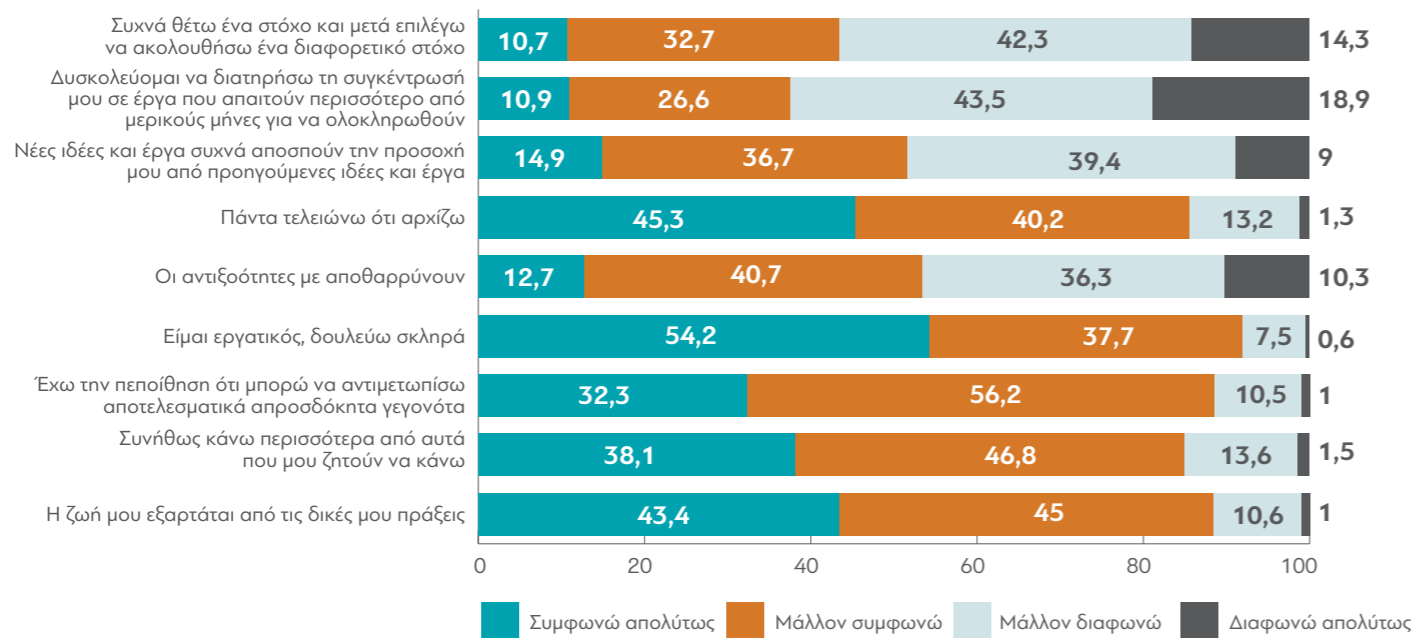
	ΑΤΤΙΚΗ	ΣΤΕΡΕΑ ΕΛΛΑΔΑ	ΚΕΝΤΡΙΚΗ ΜΑΚΕΔΟΝΙΑ	ΚΡΗΤΗ	ΑΝ. ΜΑΚΕΔΟΝΙΑ/ΘΡΑΚΗ	ΗΠΕΙΡΟΣ	ΙΟΝΙΟ	Β.ΑΙΓΑΙΟ
0 Τείνω να αποφεύγω να παίρνω ρίσκα	6	10,4	5,1	0,6	4,7	9,3	0	1,1
1	3,2	3,6	3,3	0,3	2,4	11,2	5,8	0
2	7,6	12,3	5	2,4	6,7	4	0	9,8
3	9,1	2,9	7	12,6	7,8	14,8	5,7	6,1
4	6,7	6	11	11,9	6,9	17	11,7	5,1
5	22,8	11,4	23,2	20,3	33,9	5,1	31,4	31,6
6	13,9	13,4	10,5	14,8	11,9	4,9	21,2	4,4
7	14,9	12,7	11,7	20,1	4	7,6	16,9	21,9
8	8,6	17,1	8,9	7,3	3,2	16,1	4,1	10,5
9	2,3	2,9	4,8	4,8	0,4	5	0	7
10 Είμαι απολύτως έτοιμος(-η) να παίρνω ρίσκα	5	7,3	9,5	5	18,1	5	3,1	2,6

	ΠΕΛΟΠΟΝΝΗΣΟΣ	Ν.ΑΙΓΑΙΟ	ΘΕΣΣΑΛΙΑ	ΔΥΤ. ΕΛΛΑΔΑ	ΔΥΤ. ΜΑΚΕΔΟΝΙΑ	ΝΗΣΙΑ	ΑΝ. & ΔΥΤ. ΜΑΚΕΔΟΝΙΑ/ΘΡΑΚΗ
0 Τείνω να αποφεύγω να παίρνω ρίσκα	0,4	7,8	1,9	7,2	0	3,9	3,3
1	1,8	0	0,5	5	3,7	1,5	2,8
2	1,7	7,8	4	9,1	3,4	6,3	5,7
3	4,8	31,1	4,9	2,9	1,3	17,5	5,8
4	7	14,2	6,6	8,9	2,6	11	5,6
5	34	18,6	16,9	16,5	28,1	25,6	32,2
6	8	4,3	14,6	8,2	27,7	8,7	16,6
7	7,6	1,1	16,2	19,8	6,9	11,1	4,9
8	8,6	3,5	23,5	11	19,6	5,6	8,1
9	14	0	5	5	3,5	2	1,3
10 Είμαι απολύτως έτοιμος(-η) να παίρνω ρίσκα	12,1	11,6	5,9	6,4	3,2	6,9	13,7

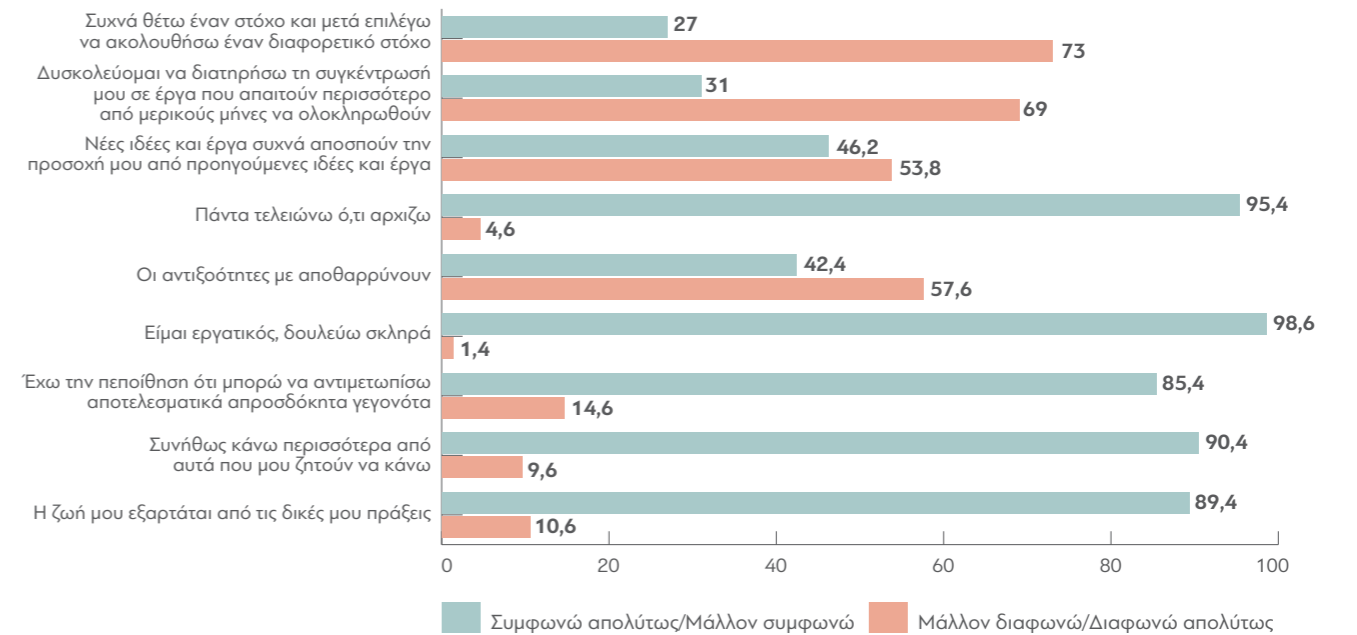
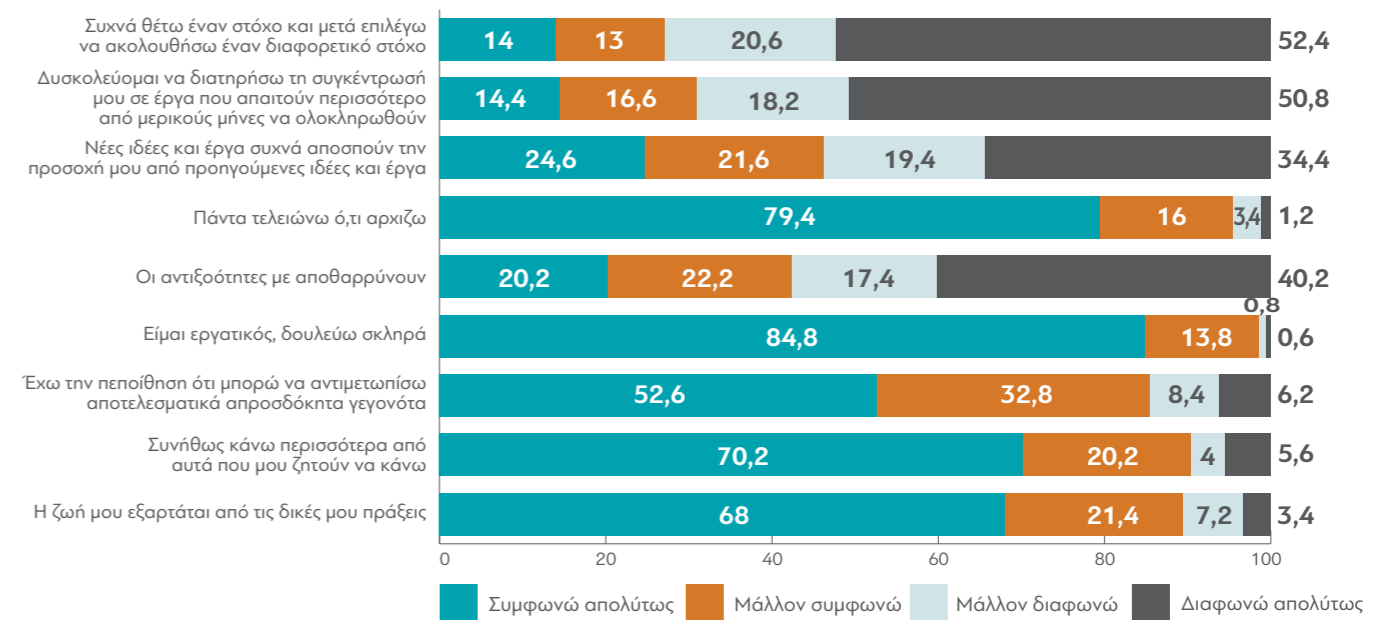
	ΕΡΓΑΖΟΜΕΝΟΙ (ΜΙΣΘΩΤΟΙ/ΑΥΤΟΑΠ.)	ΜΗ ΕΡΓΑΖΟΜΕΝΟΙ	ΜΙΣΘΩΤΟΙ	ΑΥΤΟΑΠΑΣΧΟΛΟΥΜΕΝΟΙ	ΕΙΜΑΙ ΑΝΕΡΓΟΣ(-Η)/ ΔΕΝ ΕΧΩ ΔΟΥΛΕΙΑ
0 Τζίνω να αποφεύγω να παίρνω ρίσκα	5,8	4,4	5,8	5,8	5,1
1	4	2,2	3,9	4,6	1,7
2	6,5	6,2	7,6	1,9	9,2
3	6,9	9,4	6,9	7,1	7,2
4	7,3	9,2	6,7	9,8	8,6
5	22,3	22,4	23,9	15,9	23,5
6	11,2	13,3	10,8	12,7	13,1
7	12,3	14,2	11,8	14,2	11,4
8	11	9,2	10,9	11,7	8
9	5,2	2,6	5,1	5,5	3,4
10 Είμαι απολύτως έτοιμος(-η) να παίρνω ρίσκα	7,3	7	6,4	10,9	8,7

	ΜΕΧΡΙ ΚΑΙ ΓΥΜΝΑΣΙΟ	ΜΕ ΑΠΟΛΥΤΗΡΙΟ ΛΥΚΕΙΟΥ	ΙΕΚ, ΚΕΚ	ΑΕΙ/ΤΕΙ	MASTER/ ΔΙΔΑΚΤΟΡΙΚΟ
0 Τζίνω να αποφεύγω να παίρνω ρίσκα	4,7	4,9	8,4	4,1	4
1	9,4	2,3	3,1	3,7	3,1
2	4,2	5,9	8,1	6,9	7,3
3	16,1	7,1	7,7	9,6	11
4	12,1	7,5	9,6	8,8	10,3
5	18,9	24	20,5	20,9	13,8
6	7,5	11,5	14,6	13,6	16
7	4,4	13,7	12,3	14,5	13,9
8	4,2	10,7	8	10,2	10,6
9	0	4,2	3,1	3,4	6,4
10 Είμαι απολύτως έτοιμος(-η) να παίρνω ρίσκα	18,6	8,2	4,7	4,2	3,5

60. Σε ποιο βαθμό συμφωνείτε ή διαφωνείτε με τις ακόλουθες προτάσεις; (Q25GRD)



Στην αντίστοιχη ερώτηση οι γονείς απάντησαν:



Πίνακας Q25_A: Συχνά θέτω ένα στόχο και μετά επιλέγω να ακολουθήσω ένα διαφορετικό στόχο

	ΣΥΝΟΛΟ	ΑΝΔΡΑΣ	ΓΥΝΑΙΚΑ	18-24	25-35
Συμφωνώ απολύτως	10,7	9,9	11,7	9,5	11,4
Μάλλον συμφωνώ	32,7	35,9	29,3	32,7	32,7
Μάλλον διαφωνώ	42,3	40,8	43,8	45,1	40,8
Διαφωνώ απολύτως	14,3	13,4	15,2	12,8	15,1

	ΑΤΤΙΚΗ	ΣΤΕΡΕΑ ΕΛΛΑΔΑ	ΚΕΝΤΡΙΚΗ ΜΑΚΕΔΟΝΙΑ	ΚΡΗΤΗ	ΑΝ. ΜΑΚΕΔΟΝΙΑ/ΘΡΑΚΗ	ΗΠΕΙΡΟΣ	ΙΟΝΙΟ	Β.ΑΙΓΑΙΟ
Συμφωνώ απολύτως	9,8	15,6	7	10	12,9	4,8	11,3	5,5
Μάλλον συμφωνώ	34,7	33,6	30,1	27,8	43,4	41,5	35,4	13,4
Μάλλον διαφωνώ	41,3	34,3	51,9	40	27,5	41,2	22,8	77,6
Διαφωνώ απολύτως	14,2	16,4	11,1	22,2	16,3	12,5	30,5	3,4

	ΠΕΛΟΠΟΝΝΗΣΟΣ	Ν.ΑΙΓΑΙΟ	ΘΕΣΣΑΛΙΑ	ΔΥΤ. ΕΛΛΑΔΑ	ΔΥΤ. ΜΑΚΕΔΟΝΙΑ	ΝΗΣΙΑ	ΑΝ. & ΔΥΤ. ΜΑΚΕΔΟΝΙΑ/ΘΡΑΚΗ
Συμφωνώ απολύτως	23,1	15,4	11,2	12,9	13,5	11,6	13,1
Μάλλον συμφωνώ	24	31,6	32,1	30,2	36,3	27,5	41,2
Μάλλον διαφωνώ	39,7	34,7	45	38,2	50,2	43,7	34,3
Διαφωνώ απολύτως	13,1	18,4	11,8	18,7	0	17,3	11,4

	ΕΡΓΑΖΟΜΕΝΟΙ (ΜΙΣΘΩΤΟΙ/ΑΥΤΟΑΠ.)	ΜΗ ΕΡΓΑΖΟΜΕΝΟΙ	ΜΙΣΘΩΤΟΙ	ΑΥΤΟΑΠΑΣΧΟΛΟΥΜΕΝΟΙ	ΕΙΜΑΙ ΑΝΕΡΓΟΣ(-Η)/ ΔΕΝ ΕΧΩ ΔΟΥΛΕΙΑ
Συμφωνώ απολύτως	11,5	10,1	10,7	14,9	11,4
Μάλλον συμφωνώ	30,9	34,2	31,1	30,2	36,6
Μάλλον διαφωνώ	42,7	41,9	43,2	40,5	40,1
Διαφωνώ απολύτως	14,9	13,8	15	14,4	11,9

	ΜΕΧΡΙ ΚΑΙ ΓΥΜΝΑΣΙΟ	ΜΕ ΑΠΟΛΥΤΗΡΙΟ ΛΥΚΕΙΟΥ	ΙΕΚ, ΚΕΚ	ΑΕΙ/ΤΕΙ	MASTER/ ΔΙΔΑΚΤΟΡΙΚΟ
Συμφωνώ απολύτως	16,7	11,1	8	10,7	6,7
Μάλλον συμφωνώ	31,7	35,6	31,4	27,8	22,9
Μάλλον διαφωνώ	32,5	39	46,9	47,9	55,6
Διαφωνώ απολύτως	19,1	14,3	13,6	13,6	14,9

Πίνακας Q25_B: Δυσκολεύομαι να διατηρήσω τη συγκέντρωσή μου σε έργα που απαιτούν περισσότερο από μερικούς μήνες για να ολοκληρωθούν

	ΣΥΝΟΛΟ	ΑΝΔΡΑΣ	ΓΥΝΑΙΚΑ	18-24	25-35
Συμφωνώ απολύτως	10,9	12,1	9,7	11,5	10,6
Μάλλον συμφωνώ	26,6	27,3	25,9	29,2	25,3
Μάλλον διαφωνώ	43,5	41,6	45,6	42,3	44,2
Διαφωνώ απολύτως	18,9	19	18,8	16,9	19,9

	ΑΤΤΙΚΗ	ΣΤΕΡΕΑ ΕΛΛΑΔΑ	ΚΕΝΤΡΙΚΗ ΜΑΚΕΔΟΝΙΑ	ΚΡΗΤΗ	ΑΝ. ΜΑΚΕΔΟΝΙΑ/ΘΡΑΚΗ	ΗΠΕΙΡΟΣ	ΙΟΝΙΟ	Β.ΑΙΓΑΙΟ
Συμφωνώ απολύτως	9,5	9,7	8,2	9,2	16,1	16,4	20,6	13,2
Μάλλον συμφωνώ	26,2	32,5	24,8	25,8	33,8	34,8	8,7	2,1
Μάλλον διαφωνώ	45,3	43,9	48,7	41,6	32,4	41,1	54,3	77,3
Διαφωνώ απολύτως	18,9	13,9	18,3	23,4	17,7	7,7	16,4	7,4

	ΠΕΛΟΠΟΝΝΗΣΟΣ	Ν.ΑΙΓΑΙΟ	ΘΕΣΣΑΛΙΑ	ΔΥΤ. ΕΛΛΑΔΑ	ΔΥΤ. ΜΑΚΕΔΟΝΙΑ	ΝΗΣΙΑ	ΑΝ. & ΔΥΤ. ΜΑΚΕΔΟΝΙΑ/ΘΡΑΚΗ
Συμφωνώ απολύτως	23,1	18,5	4,6	13,8	6,6	17,6	13,3
Μάλλον συμφωνώ	30,2	22,4	33,6	27,2	21,4	13,1	30,1
Μάλλον διαφωνώ	28,7	26,4	38,7	39,2	53,5	48	38,7
Διαφωνώ απολύτως	17,9	32,8	23,1	19,8	18,5	21,4	18

	ΕΡΓΑΖΟΜΕΝΟΙ (ΜΙΣΘΩΤΟΙ/ΑΥΤΟΑΠ.)	ΜΗ ΕΡΓΑΖΟΜΕΝΟΙ	ΜΙΣΘΩΤΟΙ	ΑΥΤΟΑΠΑΣΧΟΛΟΥΜΕΝΟΙ	ΕΙΜΑΙ ΑΝΕΡΓΟΣ(-Η)/ ΔΕΝ ΕΧΩ ΔΟΥΛΕΙΑ
Συμφωνώ απολύτως	11,5	10,4	11,4	12	9,7
Μάλλον συμφωνώ	25,1	27,9	23,7	30,8	30,7
Μάλλον διαφωνώ	42,7	44,2	43,8	38,4	46,8
Διαφωνώ απολύτως	20,6	17,5	21,1	18,9	12,8

	ΜΕΧΡΙ ΚΑΙ ΓΥΜΝΑΣΙΟ	ΜΕ ΑΠΟΛΥΤΗΡΙΟ ΛΥΚΕΙΟΥ	ΙΕΚ, ΚΕΚ	ΑΕΙ/ΤΕΙ	MASTER/ ΔΙΔΑΚΤΟΡΙΚΟ
Συμφωνώ απολύτως	32,4	12,4	6	6,8	4,8
Μάλλον συμφωνώ	22,6	27,6	35,2	21,5	21,5
Μάλλον διαφωνώ	38,9	41,7	40,8	50,2	44,5
Διαφωνώ απολύτως	6,1	18,3	18	21,5	29,1

Πίνακας Q25_C: Νέες ιδέες και έργα συχνά αποσπούν την προσοχή μου από προηγούμενες ιδέες και έργα

	ΣΥΝΟΛΟ	ΑΝΔΡΑΣ	ΓΥΝΑΙΚΑ	18-24	25-35
Συμφωνώ απολύτως	14,9	16,1	13,6	15,3	14,7
Μάλλον συμφωνώ	36,7	36,4	37,1	35,1	37,6
Μάλλον διαφωνώ	39,4	38,3	40,6	44,5	36,9
Διαφωνώ απολύτως	9	9,2	8,7	5,1	10,9

	ΑΤΤΙΚΗ	ΣΤΕΡΕΑ ΕΛΛΑΔΑ	ΚΕΝΤΡΙΚΗ ΜΑΚΕΔΟΝΙΑ	ΚΡΗΤΗ	ΑΝ. ΜΑΚΕΔΟΝΙΑ/ΘΡΑΚΗ	ΗΠΕΙΡΟΣ	ΙΟΝΙΟ	Β.ΑΙΓΑΙΟ
Συμφωνώ απολύτως	14,7	12,5	13	17,8	14,6	8,6	13,5	4,5
Μάλλον συμφωνώ	36,3	50	36,2	33,3	34,8	50,3	15,7	45,5
Μάλλον διαφωνώ	41	19,8	45,6	40	38,2	38,7	56,9	47,8
Διαφωνώ απολύτως	7,9	17,6	5,2	8,9	12,5	2,5	13,9	2,2

	ΠΕΛΟΠΟΝΝΗΣΟΣ	Ν.ΑΙΓΑΙΟ	ΘΕΣΣΑΛΙΑ	ΔΥΤ. ΕΛΛΑΔΑ	ΔΥΤ. ΜΑΚΕΔΟΝΙΑ	ΝΗΣΙΑ	ΑΝ. & ΔΥΤ. ΜΑΚΕΔΟΝΙΑ/ΘΡΑΚΗ
Συμφωνώ απολύτως	27,6	15,4	7,7	22	18,9	11,8	15,9
Μάλλον συμφωνώ	30,8	25,9	42	36,1	39,6	28,8	36,2
Μάλλον διαφωνώ	26,4	50,9	35,9	32,1	32,6	51,6	36,5
Διαφωνώ απολύτως	15,2	7,8	14,4	9,9	8,9	7,8	11,4

	ΕΡΓΑΖΟΜΕΝΟΙ (ΜΙΣΘΩΤΟΙ/ΑΥΤΟΑΠ.)	ΜΗ ΕΡΓΑΖΟΜΕΝΟΙ	ΜΙΣΘΩΤΟΙ	ΑΥΤΟΑΠΑΣΧΟΛΟΥΜΕΝΟΙ	ΕΙΜΑΙ ΑΝΕΡΓΟΣ(-Η)/ ΔΕΝ ΕΧΩ ΔΟΥΛΕΙΑ
Συμφωνώ απολύτως	14,9	14,8	14,6	16,4	16,8
Μάλλον συμφωνώ	37,2	36,3	35,8	43,1	42,2
Μάλλον διαφωνώ	36,9	41,5	37,3	35,2	34,7
Διαφωνώ απολύτως	11	7,3	12,4	5,3	6,4

	ΜΕΧΡΙ ΚΑΙ ΓΥΜΝΑΣΙΟ	ΜΕ ΑΠΟΛΥΤΗΡΙΟ ΛΥΚΕΙΟΥ	ΙΕΚ, ΚΕΚ	ΑΕΙ/ΤΕΙ	MASTER/ ΔΙΔΑΚΤΟΡΙΚΟ
Συμφωνώ απολύτως	36,5	15,9	11,1	11,5	6,2
Μάλλον συμφωνώ	33,6	35,1	40,9	39,5	35,5
Μάλλον διαφωνώ	27,5	39,2	37,6	41,8	47,7
Διαφωνώ απολύτως	2,4	9,8	10,4	7,1	10,7

Πίνακας Q25_D: Πάντα τελειώνω ότι αρχίζω

	ΣΥΝΟΛΟ	ΑΝΔΡΑΣ	ΓΥΝΑΙΚΑ	18-24	25-35
Συμφωνώ απολύτως	45,3	43,3	47,3	45	45,4
Μάλλον συμφωνώ	40,2	41,7	38,6	38,7	41
Μάλλον διαφωνώ	13,2	12,5	13,9	15,6	12
Διαφωνώ απολύτως	1,3	2,4	0,2	0,7	1,6

	ΑΤΤΙΚΗ	ΣΤΕΡΕΑ ΕΛΛΑΔΑ	ΚΕΝΤΡΙΚΗ ΜΑΚΕΔΟΝΙΑ	ΚΡΗΤΗ	ΑΝ. ΜΑΚΕΔΟΝΙΑ/ΘΡΑΚΗ	ΗΠΕΙΡΟΣ	ΙΟΝΙΟ	Β.ΑΙΓΑΙΟ
Συμφωνώ απολύτως	42,1	46,2	48,9	45,8	38,8	14,8	39,6	78,7
Μάλλον συμφωνώ	38,4	43,8	39,8	40,8	54,4	65	39,8	11,8
Μάλλον διαφωνώ	18,2	10	10,2	13,4	3,2	15,2	20,6	9,5
Διαφωνώ απολύτως	1,3	0	1,1	0	3,6	5	0	0

	ΠΕΛΟΠΟΝΝΗΣΟΣ	Ν.ΑΙΓΑΙΟ	ΘΕΣΣΑΛΙΑ	ΔΥΤ. ΕΛΛΑΔΑ	ΔΥΤ. ΜΑΚΕΔΟΝΙΑ	ΝΗΣΙΑ	ΑΝ. & ΔΥΤ. ΜΑΚΕΔΟΝΙΑ/ΘΡΑΚΗ
Συμφωνώ απολύτως	43,7	65,7	47,9	49,1	55,9	62,6	43,9
Μάλλον συμφωνώ	37,3	13,4	45,2	45,8	33,9	19,8	48,3
Μάλλον διαφωνώ	19	10,6	7	5,1	10,3	12,9	5,3
Διαφωνώ απολύτως	0	10,3	0	0	0	4,7	2,5

	ΕΡΓΑΖΟΜΕΝΟΙ (ΜΙΣΘΩΤΟΙ/ΑΥΤΟΑΠ.)	ΜΗ ΕΡΓΑΖΟΜΕΝΟΙ	ΜΙΣΘΩΤΟΙ	ΑΥΤΟΑΠΑΣΧΟΛΟΥΜΕΝΟΙ	ΕΙΜΑΙ ΑΝΕΡΓΟΣ(-Η)/ ΔΕΝ ΕΧΩ ΔΟΥΛΕΙΑ
Συμφωνώ απολύτως	46,2	44,5	46,4	45,5	49
Μάλλον συμφωνώ	41,7	38,9	42,1	40,2	38,2
Μάλλον διαφωνώ	11,1	14,9	10,5	13,5	10,6
Διαφωνώ απολύτως	0,9	1,6	1	0,8	2,1

	ΜΕΧΡΙ ΚΑΙ ΓΥΜΝΑΣΙΟ	ΜΕ ΑΠΟΛΥΤΗΡΙΟ ΛΥΚΕΙΟΥ	ΙΕΚ, ΚΕΚ	ΑΕΙ/ΤΕΙ	MASTER/ ΔΙΔΑΚΤΟΡΙΚΟ
Συμφωνώ απολύτως	45,4	45,3	45,4	45,6	42,5
Μάλλον συμφωνώ	32	38,1	44,9	43,7	46,7
Μάλλον διαφωνώ	22,6	15	8,5	9,7	10,8
Διαφωνώ απολύτως	0	1,7	1,2	0,9	0

Πίνακας Q25_E: Οι αντιξοότητες με αποθαρρύνου

	ΣΥΝΟΛΟ	ΑΝΔΡΑΣ	ΓΥΝΑΙΚΑ	18-24	25-35
Συμφωνώ απολύτως	12,7	13,2	12,1	12	13,1
Μάλλον συμφωνώ	40,7	37,8	43,8	43,5	39,3
Μάλλον διαφωνώ	36,3	36,2	36,4	35,1	37
Διαφωνώ απολύτως	10,3	12,7	7,7	9,5	10,7

	ΑΤΤΙΚΗ	ΣΤΕΡΕΑ ΕΛΛΑΔΑ	ΚΕΝΤΡΙΚΗ ΜΑΚΕΔΟΝΙΑ	ΚΡΗΤΗ	ΑΝ. ΜΑΚΕΔΟΝΙΑ/ ΘΡΑΚΗ	ΗΠΕΙΡΟΣ	ΙΟΝΙΟ	Β.ΑΙΓΑΙΟ
Συμφωνώ απολύτως	11,8	22	8,1	8,6	13,9	1,9	14,3	2
Μάλλον συμφωνώ	39,2	41,5	42,8	49,2	42,9	53,6	39,6	30,7
Μάλλον διαφωνώ	39,1	27,8	41,2	28	33,7	31,6	39,8	47,2
Διαφωνώ απολύτως	9,9	8,7	7,9	14,2	9,5	12,9	6,3	20,2

	ΠΕΛΟΠΟΝΝΗΣΟΣ	Ν.ΑΙΓΑΙΟ	ΘΕΣΣΑΛΙΑ	ΔΥΤ. ΕΛΛΑΔΑ	ΔΥΤ. ΜΑΚΕΔΟΝΙΑ	ΝΗΣΙΑ	ΑΝ. & ΔΥΤ. ΜΑΚΕΔΟΝΙΑ/ ΘΡΑΚΗ
Συμφωνώ απολύτως	15,3	26,3	15,5	13,7	36,3	16,3	20,6
Μάλλον συμφωνώ	34,3	36,1	44,1	38,9	30,3	35,5	39,2
Μάλλον διαφωνώ	31,4	37,6	29,2	33,9	30,8	40,9	32,8
Διαφωνώ απολύτως	19	0	11,2	13,5	2,6	7,3	7,5

	ΕΡΓΑΖΟΜΕΝΟΙ (ΜΙΣΘΩΤΟΙ/ΑΥΤΟΑΠ.)	ΜΗ ΕΡΓΑΖΟΜΕΝΟΙ	ΜΙΣΘΩΤΟΙ	ΑΥΤΟΑΠΑΣΧΟΛΟΥΜΕΝΟΙ	ΕΙΜΑΙ ΑΝΕΡΓΟΣ(-Η)/ ΔΕΝ ΕΧΩ ΔΟΥΛΕΙΑ
Συμφωνώ απολύτως	14,1	11,5	13,9	14,9	12,9
Μάλλον συμφωνώ	35	45,4	35,8	31,9	51,1
Μάλλον διαφωνώ	39,1	34,1	39,2	38,7	27,9
Διαφωνώ απολύτως	11,8	9	11,1	14,5	8,1

	ΜΕΧΡΙ ΚΑΙ ΓΥΜΝΑΣΙΟ	ΜΕ ΑΠΟΛΥΤΗΡΙΟ ΛΥΚΕΙΟΥ	ΙΕΚ, ΚΕΚ	ΑΕΙ/ΤΕΙ	MASTER/ ΔΙΔΑΚΤΟΡΙΚΟ
Συμφωνώ απολύτως	16,6	14,2	10,3	9,6	11,4
Μάλλον συμφωνώ	37	41,2	43,5	39,4	37
Μάλλον διαφωνώ	36,9	34,4	35,9	40,3	42,3
Διαφωνώ απολύτως	9,5	10,2	10,3	10,7	9,3

Πίνακας Q25_F: Είμαι εργατικός, δουλεύω σκληρά

	ΣΥΝΟΛΟ	ΑΝΔΡΑΣ	ΓΥΝΑΙΚΑ	18-24	25-35
Συμφωνώ απολύτως	54,2	51,8	56,8	44,2	59,2
Μάλλον συμφωνώ	37,7	39,3	36,1	42,8	35,2
Μάλλον διαφωνώ	7,5	8,7	6,1	11,9	5,3
Διαφωνώ απολύτως	0,6	0,2	1	1,1	0,3

	ΑΤΤΙΚΗ	ΣΤΕΡΕΑ ΕΛΛΑΔΑ	ΚΕΝΤΡΙΚΗ ΜΑΚΕΔΟΝΙΑ	ΚΡΗΤΗ	ΑΝ. ΜΑΚΕΔΟΝΙΑ/ ΘΡΑΚΗ	ΗΠΕΙΡΟΣ	ΙΟΝΙΟ	Β.ΑΙΓΑΙΟ
Συμφωνώ απολύτως	51,4	46,6	49	60	72,7	32,7	57,1	57,2
Μάλλον συμφωνώ	41	45,5	38,5	32,3	24,9	48,1	37,1	38,3
Μάλλον διαφωνώ	6,8	6,7	12	7,3	2,5	19,2	5,8	0
Διαφωνώ απολύτως	0,8	1,3	0,5	0,4	0	0	0	4,5

	ΠΕΛΟΠΟΝΝΗΣΟΣ	Ν.ΑΙΓΑΙΟ	ΘΕΣΣΑΛΙΑ	ΔΥΤ. ΕΛΛΑΔΑ	ΔΥΤ. ΜΑΚΕΔΟΝΙΑ	ΝΗΣΙΑ	ΑΝ. & ΔΥΤ. ΜΑΚΕΔΟΝΙΑ/ ΘΡΑΚΗ
Συμφωνώ απολύτως	67,7	47,8	44,7	68,1	84	52,9	76
Μάλλον συμφωνώ	23	35,8	52,5	28,2	16	36,9	22,3
Μάλλον διαφωνώ	9,2	16,4	2,8	3,2	0	9	1,7
Διαφωνώ απολύτως	0	0	0	0,4	0	1,3	0

	ΕΡΓΑΖΟΜΕΝΟΙ (ΜΙΣΘΩΤΟΙ/ΑΥΤΟΑΠ.)	ΜΗ ΕΡΓΑΖΟΜΕΝΟΙ	ΜΙΣΘΩΤΟΙ	ΑΥΤΟΑΠΑΣΧΟΛΟΥΜΕΝΟΙ	ΕΙΜΑΙ ΑΝΕΡΓΟΣ(-Η)/ ΔΕΝ ΕΧΩ ΔΟΥΛΕΙΑ
Συμφωνώ απολύτως	63,4	46,6	65,2	56,4	50,2
Μάλλον συμφωνώ	31,1	43,2	31	31,5	43,1
Μάλλον διαφωνώ	5,4	9,2	3,8	11,8	6,1
Διαφωνώ απολύτως	0,1	1	0	0,3	0,7

	ΜΕΧΡΙ ΚΑΙ ΓΥΜΝΑΣΙΟ	ΜΕ ΑΠΟΛΥΤΗΡΙΟ ΛΥΚΕΙΟΥ	ΙΕΚ, ΚΕΚ	ΑΕΙ/ΤΕΙ	MASTER/ ΔΙΔΑΚΤΟΡΙΚΟ
Συμφωνώ απολύτως	45,8	54,1	56,6	54,4	57,1
Μάλλον συμφωνώ	36,9	36,5	37,5	41,2	37,5
Μάλλον διαφωνώ	17,3	8,7	5,3	3,9	5,4
Διαφωνώ απολύτως	0	0,7	0,5	0,5	0

Πίνακας Q25_G: Έχω την πεποίθηση ότι μπορώ να αντιμετωπίσω αποτελεσματικά απροσδόκητα γεγονότα

	ΣΥΝΟΛΟ	ΑΝΔΡΑΣ	ΓΥΝΑΙΚΑ	18-24	25-35
Συμφωνώ απολύτως	32,3	32,7	32	29,1	33,9
Μάλλον συμφωνώ	56,2	55,3	57,2	57,7	55,5
Μάλλον διαφωνώ	10,5	10,6	10,5	11,9	9,8
Διαφωνώ απολύτως	1	1,5	0,4	1,3	0,8

	ΑΤΤΙΚΗ	ΣΤΕΡΕΑ ΕΛΛΑΔΑ	ΚΕΝΤΡΙΚΗ ΜΑΚΕΔΟΝΙΑ	ΚΡΗΤΗ	ΑΝ. ΜΑΚΕΔΟΝΙΑ/ΘΡΑΚΗ	ΗΠΕΙΡΟΣ	ΙΟΝΙΟ	Β.ΑΙΓΑΙΟ
Συμφωνώ απολύτως	28,5	32,6	31,3	40	30,4	15,8	21,6	39,9
Μάλλον συμφωνώ	59	51,9	56,4	50,8	54,4	66,2	58,4	56
Μάλλον διαφωνώ	11,5	13	11,8	9,3	15,2	13,1	14,1	4
Διαφωνώ απολύτως	1	2,6	0,5	0	0	5	5,8	0

	ΠΕΛΟΠΟΝΝΗΣΟΣ	Ν.ΑΙΓΑΙΟ	ΘΕΣΣΑΛΙΑ	ΔΥΤ. ΕΛΛΑΔΑ	ΔΥΤ. ΜΑΚΕΔΟΝΙΑ	ΝΗΣΙΑ	ΑΝ. & ΔΥΤ. ΜΑΚΕΔΟΝΙΑ/ΘΡΑΚΗ
Συμφωνώ απολύτως	54,8	23,8	43,3	35,8	33,4	27,8	31,3
Μάλλον συμφωνώ	42,2	62	52,1	56,7	53,7	59,4	54,2
Μάλλον διαφωνώ	0	14,2	4,6	7,4	12,9	11,3	14,5
Διαφωνώ απολύτως	2,9	0	0	0	0	1,5	0

	ΕΡΓΑΖΟΜΕΝΟΙ (ΜΙΣΘΩΤΟΙ/ΑΥΤΟΑΠ.)	ΜΗ ΕΡΓΑΖΟΜΕΝΟΙ	ΜΙΣΘΩΤΟΙ	ΑΥΤΟΑΠΑΣΧΟΛΟΥΜΕΝΟΙ	ΕΙΜΑΙ ΑΝΕΡΓΟΣ(-Η)/ ΔΕΝ ΕΧΩ ΔΟΥΛΕΙΑ
Συμφωνώ απολύτως	34,8	30,3	35,8	30,6	30,3
Μάλλον συμφωνώ	54,2	57,9	53,4	57,3	55,3
Μάλλον διαφωνώ	10,5	10,5	10,1	12,1	14,1
Διαφωνώ απολύτως	0,5	1,3	0,7	0	0,3

	ΜΕΧΡΙ ΚΑΙ ΓΥΜΝΑΣΙΟ	ΜΕ ΑΠΟΛΥΤΗΡΙΟ ΛΥΚΕΙΟΥ	ΙΕΚ, ΚΕΚ	ΑΕΙ/ΤΕΙ	MASTER/ ΔΙΔΑΚΤΟΡΙΚΟ
Συμφωνώ απολύτως	40	34,1	23,8	30,5	32,6
Μάλλον συμφωνώ	33,8	55,6	67,8	56,2	56,5
Μάλλον διαφωνώ	20,4	9,7	7,3	12,1	10,9
Διαφωνώ απολύτως	5,8	0,6	1,1	1,2	0

Πίνακας Q25_H: Συνήθως κάνω περισσότερα από αυτά που μου ζητούν να κάνω

	ΣΥΝΟΛΟ	ΑΝΔΡΑΣ	ΓΥΝΑΙΚΑ	18-24	25-35
Συμφωνώ απολύτως	43,4	41,5	45,4	44,9	42,6
Μάλλον συμφωνώ	45	44,6	45,3	44,4	45,3
Μάλλον διαφωνώ	10,6	12,8	8,3	10,6	10,7
Διαφωνώ απολύτως	1	1,1	0,9	0,1	1,5

	ΑΤΤΙΚΗ	ΣΤΕΡΕΑ ΕΛΛΑΔΑ	ΚΕΝΤΡΙΚΗ ΜΑΚΕΔΟΝΙΑ	ΚΡΗΤΗ	ΑΝ. ΜΑΚΕΔΟΝΙΑ/ΘΡΑΚΗ	ΗΠΕΙΡΟΣ	ΙΟΝΙΟ	Β.ΑΙΓΑΙΟ
Συμφωνώ απολύτως	39,8	49,8	42,7	49,6	50,3	42	43,1	15,3
Μάλλον συμφωνώ	48	24,4	46,6	42,1	44	41,8	34,8	66,8
Μάλλον διαφωνώ	11,3	19,6	10,3	5,9	5,7	15,2	22,1	17,9
Διαφωνώ απολύτως	0,9	6,1	0,4	2,5	0	0,9	0	0

	ΠΕΛΟΠΟΝΝΗΣΟΣ	Ν.ΑΙΓΑΙΟ	ΘΕΣΣΑΛΙΑ	ΔΥΤ. ΕΛΛΑΔΑ	ΔΥΤ. ΜΑΚΕΔΟΝΙΑ	ΝΗΣΙΑ	ΑΝ. & ΔΥΤ. ΜΑΚΕΔΟΝΙΑ/ΘΡΑΚΗ
Συμφωνώ απολύτως	57	44	40,2	54,5	33,5	35,7	45,3
Μάλλον συμφωνώ	38,5	52,7	50,4	33,7	49	52	45,5
Μάλλον διαφωνώ	4,5	3,3	7	11,8	17,5	12,3	9,2
Διαφωνώ απολύτως	0	0	2,4	0	0	0	0

	ΕΡΓΑΖΟΜΕΝΟΙ (ΜΙΣΘΩΤΟΙ/ΑΥΤΟΑΠ.)	ΜΗ ΕΡΓΑΖΟΜΕΝΟΙ	ΜΙΣΘΩΤΟΙ	ΑΥΤΟΑΠΑΣΧΟΛΟΥΜΕΝΟΙ	ΕΙΜΑΙ ΑΝΕΡΓΟΣ(-Η)/ ΔΕΝ ΕΧΩ ΔΟΥΛΕΙΑ
Συμφωνώ απολύτως	42,9	43,8	43,6	40,4	45,2
Μάλλον συμφωνώ	45,6	44,5	45,7	45,2	42,2
Μάλλον διαφωνώ	10,2	10,9	9,4	13,5	11,5
Διαφωνώ απολύτως	1,2	0,8	1,3	0,9	1

	ΜΕΧΡΙ ΚΑΙ ΓΥΜΝΑΣΙΟ	ΜΕ ΑΠΟΛΥΤΗΡΙΟ ΛΥΚΕΙΟΥ	ΙΕΚ, ΚΕΚ	ΑΕΙ/ΤΕΙ	MASTER/ ΔΙΔΑΚΤΟΡΙΚΟ
Συμφωνώ απολύτως	44,1	44,5	46,4	40,2	36,4
Μάλλον συμφωνώ	31,7	44,5	45,9	48,4	43
Μάλλον διαφωνώ	24,1	10,4	5,1	10,2	17,9
Διαφωνώ απολύτως	0	0,6	2,6	1,2	2,6

Πίνακας Q25_I: Η ζωή μου εξαρτάται από τις δικές μου πράξεις

	ΣΥΝΟΛΟ	ΑΝΔΡΑΣ	ΓΥΝΑΙΚΑ	18-24	25-35
Συμφωνώ απολύτως	38,1	32,8	43,7	28,6	42,9
Μάλλον συμφωνώ	46,8	51,1	42,2	51,7	44,3
Μάλλον διαφωνώ	13,6	14,3	12,8	18	11,4
Διαφωνώ απολύτως	1,5	1,7	1,3	1,7	1,4

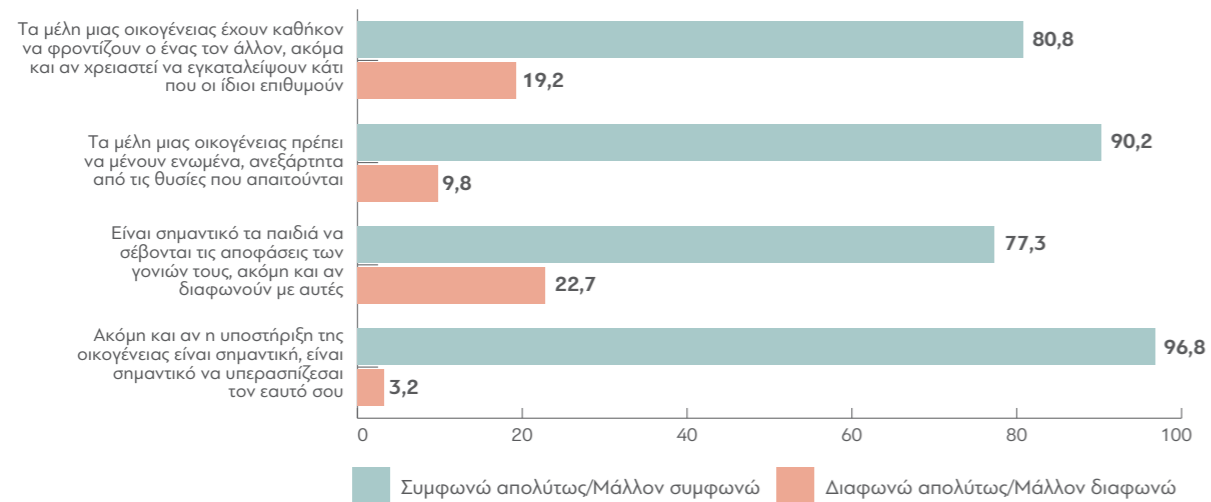
	ΑΤΤΙΚΗ	ΣΤΕΡΕΑ ΕΛΛΑΔΑ	ΚΕΝΤΡΙΚΗ ΜΑΚΕΔΟΝΙΑ	ΚΡΗΤΗ	ΑΝ. ΜΑΚΕΔΟΝΙΑ/ ΘΡΑΚΗ	ΗΠΕΙΡΟΣ	ΙΟΝΙΟ	Β.ΑΙΓΑΙΟ
Συμφωνώ απολύτως	36,8	36,1	37	43,1	44	23,3	48,3	34,8
Μάλλον συμφωνώ	43,5	52,4	51,4	46	46,8	45	47,1	59,7
Μάλλον διαφωνώ	17,9	6,6	11,6	10,9	9,2	26,7	3,1	5,5
Διαφωνώ απολύτως	1,9	5	0	0	0	5	1,5	0

	ΠΕΛΟΠΟΝΝΗΣΟΣ	Ν.ΑΙΓΑΙΟ	ΘΕΣΣΑΛΙΑ	ΔΥΤ. ΕΛΛΑΔΑ	ΔΥΤ. ΜΑΚΕΔΟΝΙΑ	ΝΗΣΙΑ	ΑΝ. & ΔΥΤ. ΜΑΚΕΔΟΝΙΑ/ ΘΡΑΚΗ
Συμφωνώ απολύτως	41,7	25	27,8	53,4	53,5	33,8	46,9
Μάλλον συμφωνώ	39	73,8	55,8	36,5	33,4	62,9	42,8
Μάλλον διαφωνώ	11,6	1,2	16,4	9,3	13,1	2,9	10,4
Διαφωνώ απολύτως	7,7	0	0	0,8	0	0,4	0

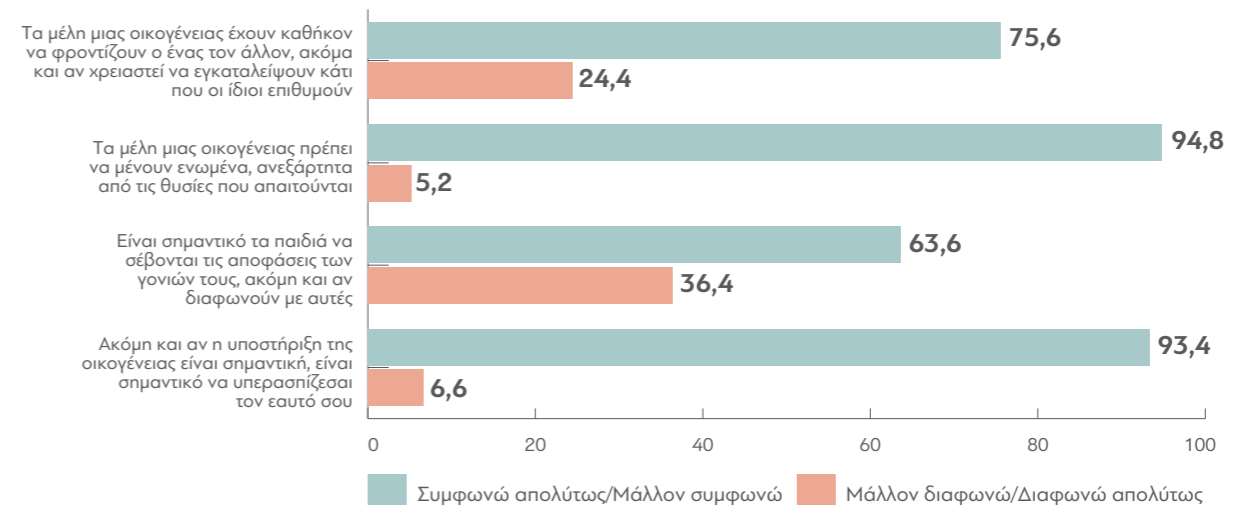
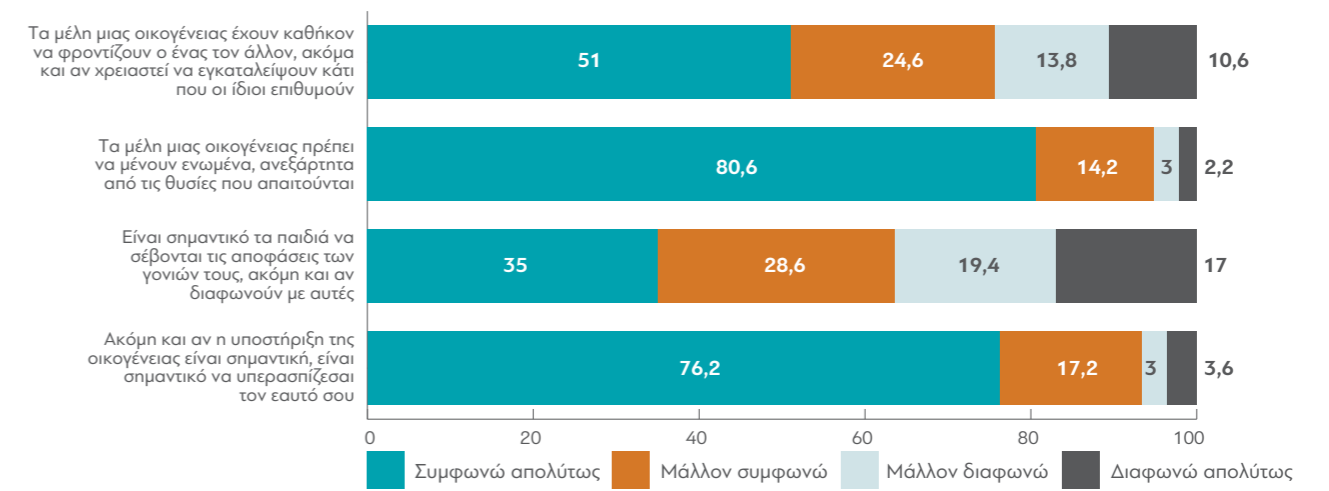
	ΕΡΓΑΖΟΜΕΝΟΙ (ΜΙΣΘΩΤΟΙ/ΑΥΤΟΑΠ.)	ΜΗ ΕΡΓΑΖΟΜΕΝΟΙ	ΜΙΣΘΩΤΟΙ	ΑΥΤΟΑΠΑΣΧΟΛΟΥΜΕΝΟΙ	ΕΙΜΑΙ ΑΝΕΡΓΟΣ(-Η)/ ΔΕΝ ΕΧΩ ΔΟΥΛΕΙΑ
Συμφωνώ απολύτως	42,7	34,3	44,6	35,4	43
Μάλλον συμφωνώ	44,9	48,4	42,8	53	43,1
Μάλλον διαφωνώ	10,5	16,2	11	8,4	13,9
Διαφωνώ απολύτως	1,9	1,2	1,7	3,1	0

	ΜΕΧΡΙ ΚΑΙ ΓΥΜΝΑΣΙΟ	ΜΕ ΑΠΟΛΥΤΗΡΙΟ ΛΥΚΕΙΟΥ	ΙΕΚ, ΚΕΚ	ΑΕΙ/ΤΕΙ	MASTER/ ΔΙΔΑΚΤΟΡΙΚΟ
Συμφωνώ απολύτως	56,1	35,2	48,7	36,9	39,2
Μάλλον συμφωνώ	33,4	47,1	41,7	50,4	49,3
Μάλλον διαφωνώ	7,1	16	8,6	11,5	11,5
Διαφωνώ απολύτως	3,4	1,7	1	1,1	0

61. Θα θέλαμε να μάθουμε τις απόψεις σας για τις οικογενειακές σχέσεις. Σε ποιο βαθμό συμφωνείτε ή διαφωνείτε με τις ακόλουθες προτάσεις; (Q26GRD)



Στην ίδια ερώτηση οι γονείς απάντησαν:



Πίνακας Q26_A: Τα μέλη μιας οικογένειας έχουν καθήκον να φροντίζουν ο ένας τον άλλον, ακόμα κι αν χρειαστεί να εγκαταλείψουν κάτι που οι ίδιοι επιθυμούν

	ΣΥΝΟΛΟ	ΑΝΔΡΑΣ	ΓΥΝΑΙΚΑ	18-24	25-35
Συμφωνώ απολύτως	36,4	41,8	30,7	33,3	37,9
Μάλλον συμφωνώ	44,4	43,4	45,4	47,9	42,7
Μάλλον διαφωνώ	16,8	13	20,9	16,2	17,2
Διαφωνώ απολύτως	2,4	1,8	3	2,6	2,2

	ΑΤΤΙΚΗ	ΣΤΕΡΕΑ ΕΛΛΑΔΑ	ΚΕΝΤΡΙΚΗ ΜΑΚΕΔΟΝΙΑ	ΚΡΗΤΗ	ΑΝ. ΜΑΚΕΔΟΝΙΑ/ΘΡΑΚΗ	ΗΠΕΙΡΟΣ	ΙΟΝΙΟ	Β.ΑΙΓΑΙΟ
Συμφωνώ απολύτως	33,5	41,4	38,5	42,1	31,8	28,6	36,1	38
Μάλλον συμφωνώ	45,2	42,6	39,1	38,3	55,2	49,7	31,7	47,7
Μάλλον διαφωνώ	17,7	14,6	22	16,9	11,6	21,7	20,6	14,3
Διαφωνώ απολύτως	3,6	1,3	0,5	2,7	1,4	0	11,7	0

	ΠΕΛΟΠΟΝΝΗΣΟΣ	Ν.ΑΙΓΑΙΟ	ΘΕΣΣΑΛΙΑ	ΔΥΤ. ΕΛΛΑΔΑ	ΔΥΤ. ΜΑΚΕΔΟΝΙΑ	ΝΗΣΙΑ	ΑΝ. & ΔΥΤ. ΜΑΚΕΔΟΝΙΑ/ΘΡΑΚΗ
Συμφωνώ απολύτως	49,4	34,3	35,9	33,4	46,8	35,8	36,3
Μάλλον συμφωνώ	33,1	43,3	55,1	54,5	32,8	41,5	48,5
Μάλλον διαφωνώ	16,1	21,4	6,5	12,1	12,2	19,2	11,7
Διαφωνώ απολύτως	1,3	0,9	2,5	0	8,3	3,4	3,5

	ΕΡΓΑΖΟΜΕΝΟΙ (ΜΙΣΘΩΤΟΙ/ΑΥΤΟΑΠ.)	ΜΗ ΕΡΓΑΖΟΜΕΝΟΙ	ΜΙΣΘΩΤΟΙ	ΑΥΤΟΑΠΑΣΧΟΛΟΥΜΕΝΟΙ	ΕΙΜΑΙ ΑΝΕΡΓΟΣ(-Η)/ ΔΕΝ ΕΧΩ ΔΟΥΛΕΙΑ
Συμφωνώ απολύτως	40,5	33	41,2	37,4	36,7
Μάλλον συμφωνώ	40,7	47,4	41,2	38,9	43,4
Μάλλον διαφωνώ	16,3	17,3	14,7	22,6	17,1
Διαφωνώ απολύτως	2,5	2,2	2,9	1	2,8

	ΜΕΧΡΙ ΚΑΙ ΓΥΜΝΑΣΙΟ	ΜΕ ΑΠΟΛΥΤΗΡΙΟ ΛΥΚΕΙΟΥ	ΙΕΚ, ΚΕΚ	ΑΕΙ/ΤΕΙ	MASTER/ ΔΙΔΑΚΤΟΡΙΚΟ
Συμφωνώ απολύτως	50,7	37,4	32,5	35,2	21,8
Μάλλον συμφωνώ	32,4	43,6	52	44	51,6
Μάλλον διαφωνώ	14,5	16,7	12	18,7	24,7
Διαφωνώ απολύτως	2,4	2,3	3,6	2,1	1,9

Πίνακας Q26_B: Τα μέλη μιας οικογένειας πρέπει να μένουν ενωμένα, ανεξάρτητα από τις θυσίες που απαιτούνται

	ΣΥΝΟΛΟ	ΑΝΔΡΑΣ	ΓΥΝΑΙΚΑ	18-24	25-35
Συμφωνώ απολύτως	52,5	53,7	51,3	47,8	54,9
Μάλλον συμφωνώ	37,7	36,7	38,6	41,2	35,9
Μάλλον διαφωνώ	8,7	8,4	9	9,1	8,5
Διαφωνώ απολύτως	1,1	1,2	1,1	1,9	0,7

	ΑΤΤΙΚΗ	ΣΤΕΡΕΑ ΕΛΛΑΔΑ	ΚΕΝΤΡΙΚΗ ΜΑΚΕΔΟΝΙΑ	ΚΡΗΤΗ	ΑΝ. ΜΑΚΕΔΟΝΙΑ/ΘΡΑΚΗ	ΗΠΕΙΡΟΣ	ΙΟΝΙΟ	Β.ΑΙΓΑΙΟ
Συμφωνώ απολύτως	50,5	55,6	52,9	51,1	57,5	28,4	43,9	59,6
Μάλλον συμφωνώ	38,1	32,5	41,3	34	38,5	63,7	30,9	39,8
Μάλλον διαφωνώ	10,5	7,7	5,7	10,7	2,8	6,9	25,2	0,6
Διαφωνώ απολύτως	0,8	4,2	0,2	4,2	1,2	1	0	0

	ΠΕΛΟΠΟΝΝΗΣΟΣ	Ν.ΑΙΓΑΙΟ	ΘΕΣΣΑΛΙΑ	ΔΥΤ. ΕΛΛΑΔΑ	ΔΥΤ. ΜΑΚΕΔΟΝΙΑ	ΝΗΣΙΑ	ΑΝ. & ΔΥΤ. ΜΑΚΕΔΟΝΙΑ/ΘΡΑΚΗ
Συμφωνώ απολύτως	66,1	53,3	54	59	47,7	52,7	54,6
Μάλλον συμφωνώ	26,2	26	40,6	30,7	42,7	31,2	39,7
Μάλλον διαφωνώ	7,7	17,8	3,8	9,4	9,6	14,9	4,8
Διαφωνώ απολύτως	0	2,8	1,6	0,9	0	1,3	0,8

	ΕΡΓΑΖΟΜΕΝΟΙ (ΜΙΣΘΩΤΟΙ/ΑΥΤΟΑΠ.)	ΜΗ ΕΡΓΑΖΟΜΕΝΟΙ	ΜΙΣΘΩΤΟΙ	ΑΥΤΟΑΠΑΣΧΟΛΟΥΜΕΝΟΙ	ΕΙΜΑΙ ΑΝΕΡΓΟΣ(-Η)/ ΔΕΝ ΕΧΩ ΔΟΥΛΕΙΑ
Συμφωνώ απολύτως	54,7	50,8	56,9	45,5	57,3
Μάλλον συμφωνώ	34,6	40,2	31,9	45,1	36,6
Μάλλον διαφωνώ	10,1	7,5	10,4	8,7	5,2
Διαφωνώ απολύτως	0,7	1,5	0,7	0,7	1

	ΜΕΧΡΙ ΚΑΙ ΓΥΜΝΑΣΙΟ	ΜΕ ΑΠΟΛΥΤΗΡΙΟ ΛΥΚΕΙΟΥ	ΙΕΚ, ΚΕΚ	ΑΕΙ/ΤΕΙ	MASTER/ ΔΙΔΑΚΤΟΡΙΚΟ
Συμφωνώ απολύτως	64	51,6	55	52,8	44,1
Μάλλον συμφωνώ	25,2	39	38,2	35,7	41
Μάλλον διαφωνώ	10,8	8,7	4,2	9,8	13,2
Διαφωνώ απολύτως	0	0,7	2,6	1,7	1,7

Πίνακας Q26_C: Είναι σημαντικό τα παιδιά να σέβονται τις αποφάσεις των γονιών τους, ακόμη και αν διαφωνούν με αυτές

	ΣΥΝΟΛΟ	ΑΝΔΡΑΣ	ΓΥΝΑΙΚΑ	18-24	25-35
Συμφωνώ απολύτως	33,8	34,2	33,5	31,7	34,9
Μάλλον συμφωνώ	43,5	44,1	42,8	41,7	44,3
Μάλλον διαφωνώ	19,1	17,6	20,6	21,5	17,8
Διαφωνώ απολύτως	3,6	4,1	3,1	5,1	2,9

	ΑΤΤΙΚΗ	ΣΤΕΡΕΑ ΕΛΛΑΔΑ	ΚΕΝΤΡΙΚΗ ΜΑΚΕΔΟΝΙΑ	ΚΡΗΤΗ	ΑΝ. ΜΑΚΕΔΟΝΙΑ/ΘΡΑΚΗ	ΗΠΕΙΡΟΣ	ΙΟΝΙΟ	Β.ΑΙΓΑΙΟ
Συμφωνώ απολύτως	28,4	52	32,3	29,2	44,7	27,7	26,4	21,9
Μάλλον συμφωνώ	48	28,3	49,4	39,6	35	49	41,8	57,3
Μάλλον διαφωνώ	20,4	11,2	15,5	20,4	16,3	19,2	26	20,8
Διαφωνώ απολύτως	3,2	8,5	2,8	10,8	4,1	4	5,8	0

	ΠΕΛΟΠΟΝΝΗΣΟΣ	Ν.ΑΙΓΑΙΟ	ΘΕΣΣΑΛΙΑ	ΔΥΤ. ΕΛΛΑΔΑ	ΔΥΤ. ΜΑΚΕΔΟΝΙΑ	ΝΗΣΙΑ	ΑΝ. & ΔΥΤ. ΜΑΚΕΔΟΝΙΑ/ΘΡΑΚΗ
Συμφωνώ απολύτως	46,2	46,9	30,2	42,4	48,8	34,5	45,9
Μάλλον συμφωνώ	35,9	16,1	47,3	40,2	21,9	34,3	31,1
Μάλλον διαφωνώ	17,5	37,1	21,7	14,9	19,5	29,6	17,2
Διαφωνώ απολύτως	0,5	0	0,8	2,5	9,8	1,5	5,8

	ΕΡΓΑΖΟΜΕΝΟΙ (ΜΙΣΘΩΤΟΙ/ΑΥΤΟΑΠ.)	ΜΗ ΕΡΓΑΖΟΜΕΝΟΙ	ΜΙΣΘΩΤΟΙ	ΑΥΤΟΑΠΑΣΧΟΛΟΥΜΕΝΟΙ	ΕΙΜΑΙ ΑΝΕΡΓΟΣ(-Η)/ ΔΕΝ ΕΧΩ ΔΟΥΛΕΙΑ
Συμφωνώ απολύτως	34,6	33,2	33,2	40,2	39,7
Μάλλον συμφωνώ	43,1	43,7	45,4	33,9	42,4
Μάλλον διαφωνώ	19,1	19	18,7	20,7	14,8
Διαφωνώ απολύτως	3,1	4,1	2,6	5,2	3,1

	ΜΕΧΡΙ ΚΑΙ ΓΥΜΝΑΣΙΟ	ΜΕ ΑΠΟΛΥΤΗΡΙΟ ΛΥΚΕΙΟΥ	ΙΕΚ, ΚΕΚ	ΑΕΙ/ΤΕΙ	MASTER/ ΔΙΔΑΚΤΟΡΙΚΟ
Συμφωνώ απολύτως	45,8	34,1	34,6	32,7	19,5
Μάλλον συμφωνώ	35	41,8	47,5	46,6	46,7
Μάλλον διαφωνώ	13,6	20,5	13,5	17,8	27,8
Διαφωνώ απολύτως	5,6	3,6	4,4	2,8	6

Πίνακας Q26_D: Ακόμη και αν η υποστήριξη της οικογένειας είναι σημαντική, είναι σημαντικό να υπερασπίζεσαι τον εαυτό σου

	ΣΥΝΟΛΟ	ΑΝΔΡΑΣ	ΓΥΝΑΙΚΑ	18-24	25-35
Συμφωνώ απολύτως	62,2	58,7	65,8	61,7	62,4
Μάλλον συμφωνώ	34,6	36,5	32,7	36,2	33,8
Μάλλον διαφωνώ	2,4	3,4	1,4	1,7	2,8
Διαφωνώ απολύτως	0,8	1,5	0,1	0,4	1

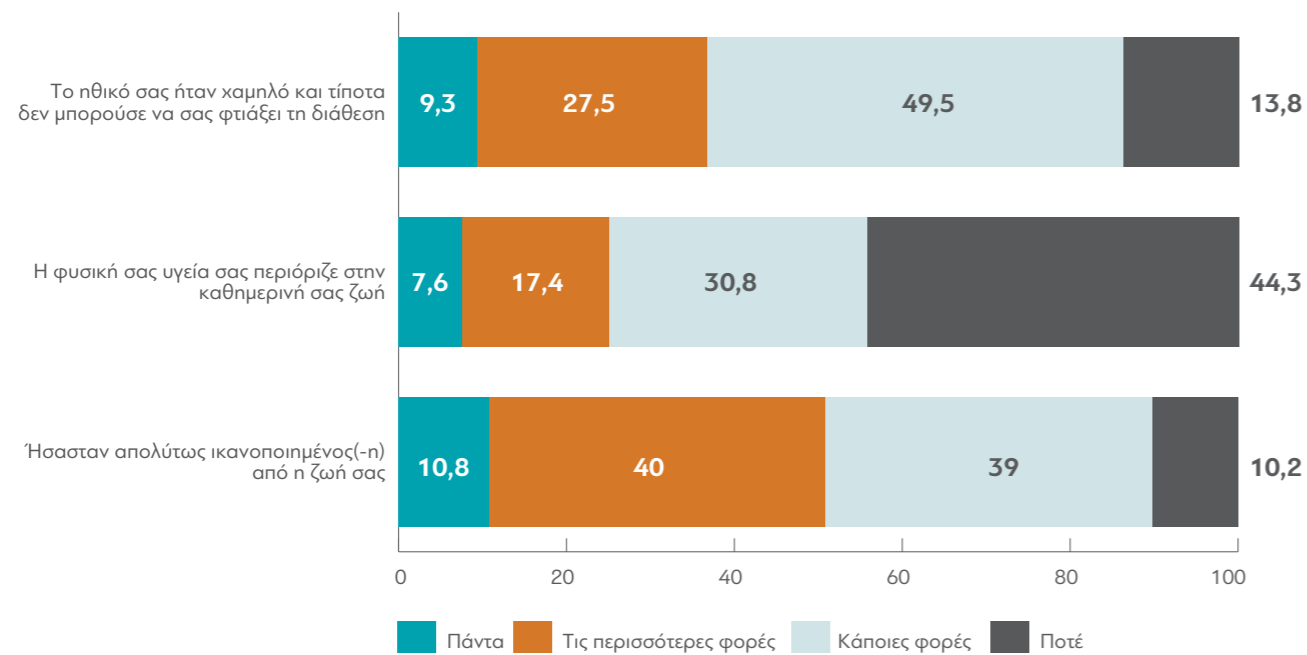
	ΑΤΤΙΚΗ	ΣΤΕΡΕΑ ΕΛΛΑΔΑ	ΚΕΝΤΡΙΚΗ ΜΑΚΕΔΟΝΙΑ	ΚΡΗΤΗ	ΑΝ. ΜΑΚΕΔΟΝΙΑ/ΘΡΑΚΗ	ΗΠΕΙΡΟΣ	ΙΟΝΙΟ	Β.ΑΙΓΑΙΟ
Συμφωνώ απολύτως	61,1	71,4	59,7	77,2	58,5	56	49,1	49
Μάλλον συμφωνώ	35	26,3	35	21,7	40,3	44	45	51
Μάλλον διαφωνώ	3	1	4,2	1,1	0,4	0	0	0
Διαφωνώ απολύτως	0,9	1,3	1,1	0	0,8	0	5,8	0

	ΠΕΛΟΠΟΝΝΗΣΟΣ	Ν.ΑΙΓΑΙΟ	ΘΕΣΣΑΛΙΑ	ΔΥΤ. ΕΛΛΑΔΑ	ΔΥΤ. ΜΑΚΕΔΟΝΙΑ	ΝΗΣΙΑ	ΑΝ. & ΔΥΤ. ΜΑΚΕΔΟΝΙΑ/ΘΡΑΚΗ
Συμφωνώ απολύτως	61,8	65,5	59,8	66,7	66,1	56,6	60,8
Μάλλον συμφωνώ	38,2	34,5	37,7	27,2	33,9	41,9	38,4
Μάλλον διαφωνώ	0	0	2,5	4,8	0	0	0,3
Διαφωνώ απολύτως	0	0	0	1,3	0	1,5	0,6

	ΕΡΓΑΖΟΜΕΝΟΙ (ΜΙΣΘΩΤΟΙ/ΑΥΤΟΑΠ.)	ΜΗ ΕΡΓΑΖΟΜΕΝΟΙ	ΜΙΣΘΩΤΟΙ	ΑΥΤΟΑΠΑΣΧΟΛΟΥΜΕΝΟΙ	ΕΙΜΑΙ ΑΝΕΡΓΟΣ(-Η)/ ΔΕΝ ΕΧΩ ΔΟΥΛΕΙΑ
Συμφωνώ απολύτως	60,6	63,5	60,7	60,2	65,7
Μάλλον συμφωνώ	34	35,1	33,8	34,8	33
Μάλλον διαφωνώ	3,9	1,2	3,6	5,1	1,2
Διαφωνώ απολύτως	1,5	0,2	1,9	0	0,1

	ΜΕΧΡΙ ΚΑΙ ΓΥΜΝΑΣΙΟ	ΜΕ ΑΠΟΛΥΤΗΡΙΟ ΛΥΚΕΙΟΥ	ΙΕΚ, ΚΕΚ	ΑΕΙ/ΤΕΙ	MASTER/ ΔΙΔΑΚΤΟΡΙΚΟ
Συμφωνώ απολύτως	74,7	61,8	66,8	59	59,2
Μάλλον συμφωνώ	12,5	35,3	32	37,7	37,2
Μάλλον διαφωνώ	8,6	2,1	0,7	2,8	3,6
Διαφωνώ απολύτως	4,3	0,8	0,5	0,5	0

62. Σκεφτείτε τη γενικότερη υγεία σας και πείτε μας, πώς βλέπατε τη ζωή σας τους τελευταίους τρεις μήνες; Πόσο συχνά θα λέγατε ότι: (Q27GRD)



Πίνακας Q27_A: Το ηθικό σας ήταν χαμηλό και τίποτα δεν μπορούσε να σας φτιάξει τη διάθεση

	ΣΥΝΟΛΟ	ΑΝΔΡΑΣ	ΓΥΝΑΙΚΑ	18-24	25-35
Πάντα	9,3	9,8	8,7	7,5	10,2
Τις περισσότερες φορές	27,5	26,7	28,3	26,1	28,1
Κάποιες φορές	49,5	47,7	51,4	50,5	49
Ποτέ	13,8	15,8	11,6	15,9	12,7

	ΑΤΤΙΚΗ	ΣΤΕΡΕΑ ΕΛΛΑΔΑ	ΚΕΝΤΡΙΚΗ ΜΑΚΕΔΟΝΙΑ	ΚΡΗΤΗ	ΑΝ. ΜΑΚΕΔΟΝΙΑ/ΘΡΑΚΗ	ΗΠΕΙΡΟΣ	ΙΟΝΙΟ	Β.ΑΙΓΑΙΟ
Πάντα	7,7	25,1	5,4	9	7,9	10,5	22,6	6,9
Τις περισσότερες φορές	25	30	29,2	32,1	29,1	27,7	21,3	13,4
Κάποιες φορές	52,5	38,8	51,9	47,1	51,4	58,5	38,9	66,3
Ποτέ	14,9	6,2	13,4	11,8	11,6	3,3	17,1	13,3

	ΠΕΛΟΠΟΝΝΗΣΟΣ	Ν.ΑΙΓΑΙΟ	ΘΕΣΣΑΛΙΑ	ΔΥΤ. ΕΛΛΑΔΑ	ΔΥΤ. ΜΑΚΕΔΟΝΙΑ	ΝΗΣΙΑ	ΑΝ. & ΔΥΤ. ΜΑΚΕΔΟΝΙΑ/ΘΡΑΚΗ
Πάντα	17,4	22,1	3,8	3,9	19,8	18	11,5
Τις περισσότερες φορές	21,1	21,6	34,1	39,8	19,2	19,2	26,1
Κάποιες φορές	40,4	55,2	45,1	39,3	42,2	54,1	48,6
Ποτέ	21,2	1,1	17	16,9	18,8	8,7	13,8

	ΕΡΓΑΖΟΜΕΝΟΙ (ΜΙΣΘΩΤΟΙ/ΑΥΤΟΑΠ.)	ΜΗ ΕΡΓΑΖΟΜΕΝΟΙ	ΜΙΣΘΩΤΟΙ	ΑΥΤΟΑΠΑΣΧΟΛΟΥΜΕΝΟΙ	ΕΙΜΑΙ ΑΝΕΡΓΟΣ(-Η)/ ΔΕΝ ΕΧΩ ΔΟΥΛΕΙΑ
Πάντα	9,4	9,1	9,6	8,9	13,5
Τις περισσότερες φορές	24,5	29,9	23,8	27,4	40
Κάποιες φορές	52,4	47,1	52,9	50,5	38,5
Ποτέ	13,6	13,9	13,7	13,2	8

	ΜΕΧΡΙ ΚΑΙ ΓΥΜΝΑΣΙΟ	ΜΕ ΑΠΟΛΥΤΗΡΙΟ ΛΥΚΕΙΟΥ	ΙΕΚ, ΚΕΚ	ΑΕΙ/ΤΕΙ	MASTER/ ΔΙΔΑΚΤΟΡΙΚΟ
Πάντα	26,7	8,6	10,8	7,8	3,3
Τις περισσότερες φορές	43,6	26,9	31,1	24,5	26,3
Κάποιες φορές	26,6	50,5	49,5	50,4	54,2
Ποτέ	3,2	13,9	8,7	17,3	16,3

Πίνακας Q27_B: Η φυσική σας υγεία σας περιορίζει στην καθημερινή σας ζωή

	ΣΥΝΟΛΟ	ΑΝΔΡΑΣ	ΓΥΝΑΙΚΑ	18-24	25-35
Πάντα	7,6	6,4	8,9	7,7	7,6
Τις περισσότερες φορές	17,4	18,9	15,8	13,7	19,2
Κάποιες φορές	30,8	29,4	32,2	31,1	30,6
Ποτέ	44,3	45,3	43,1	47,5	42,6

	ΑΤΤΙΚΗ	ΣΤΕΡΕΑ ΕΛΛΑΔΑ	ΚΕΝΤΡΙΚΗ ΜΑΚΕΔΟΝΙΑ	ΚΡΗΤΗ	ΑΝ. ΜΑΚΕΔΟΝΙΑ/ ΘΡΑΚΗ	ΗΠΕΙΡΟΣ	ΙΟΝΙΟ	Β.ΑΙΓΑΙΟ
Πάντα	7,7	15	3,3	1,3	14,7	2,8	11	5,1
Τις περισσότερες φορές	16,6	11,9	21,5	17,9	18,9	15,8	22,1	8,7
Κάποιες φορές	31,5	43,1	33,1	36,6	15,6	45,2	21	35,9
Ποτέ	44,2	30	42,1	44,2	50,9	36,2	46	50,3

	ΠΕΛΟΠΟΝΝΗΣΟΣ	Ν.ΑΙΓΑΙΟ	ΘΕΣΣΑΛΙΑ	ΔΥΤ. ΕΛΛΑΔΑ	ΔΥΤ. ΜΑΚΕΔΟΝΙΑ	ΝΗΣΙΑ	ΑΝ. & ΔΥΤ. ΜΑΚΕΔΟΝΙΑ/ ΘΡΑΚΗ
Πάντα	10,6	21,9	3,3	9,7	8,3	14,3	12,8
Τις περισσότερες φορές	15,2	8,7	24,2	14,4	17,5	12,2	18,5
Κάποιες φορές	32,7	34,3	18	25,7	21,9	31,3	17,4
Ποτέ	41,5	35,1	54,4	50,3	52,3	42,2	51,3

	ΕΡΓΑΖΟΜΕΝΟΙ (ΜΙΣΘΩΤΟΙ/ΑΥΤΟΑΠ.	ΜΗ ΕΡΓΑΖΟΜΕΝΟΙ	ΜΙΣΘΩΤΟΙ	ΑΥΤΟΑΠΑΣΧΟΛΟΥΜΕΝΟΙ	ΕΙΜΑΙ ΑΝΕΡΓΟΣ(-Η)/ ΔΕΝ ΕΧΩ ΔΟΥΛΕΙΑ
Πάντα	8,1	7,2	6,5	14,4	8,9
Τις περισσότερες φορές	17,7	17,1	17,9	16,5	23,9
Κάποιες φορές	29,4	31,9	31,5	21,3	30,9
Ποτέ	44,8	43,8	44	47,8	36,3

	ΜΕΧΡΙ ΚΑΙ ΓΥΜΝΑΣΙΟ	ΜΕ ΑΠΟΛΥΤΗΡΙΟ ΛΥΚΕΙΟΥ	ΙΕΚ, ΚΕΚ	ΑΕΙ/ΤΕΙ	MASTER/ ΔΙΔΑΚΤΟΡΙΚΟ
Πάντα	25,6	8,7	3,9	42	1,7
Τις περισσότερες φορές	31	16,4	19,3	16,5	15,6
Κάποιες φορές	29,1	29,7	32,6	32,2	35,1
Ποτέ	14,3	45,1	44,2	47	47,5

Πίνακας Q27_C: Ήσασταν απολύτως ικανοποιημένος(-η) από η ζωή σας

	ΣΥΝΟΛΟ	ΑΝΔΡΑΣ	ΓΥΝΑΙΚΑ	18-24	25-35
Πάντα	10,8	13,5	8	11,2	10,6
Τις περισσότερες φορές	40	41,6	38,3	45,6	37,1
Κάποιες φορές	39	35,1	43,1	33,3	41,8
Ποτέ	10,2	9,8	10,7	9,9	10,4

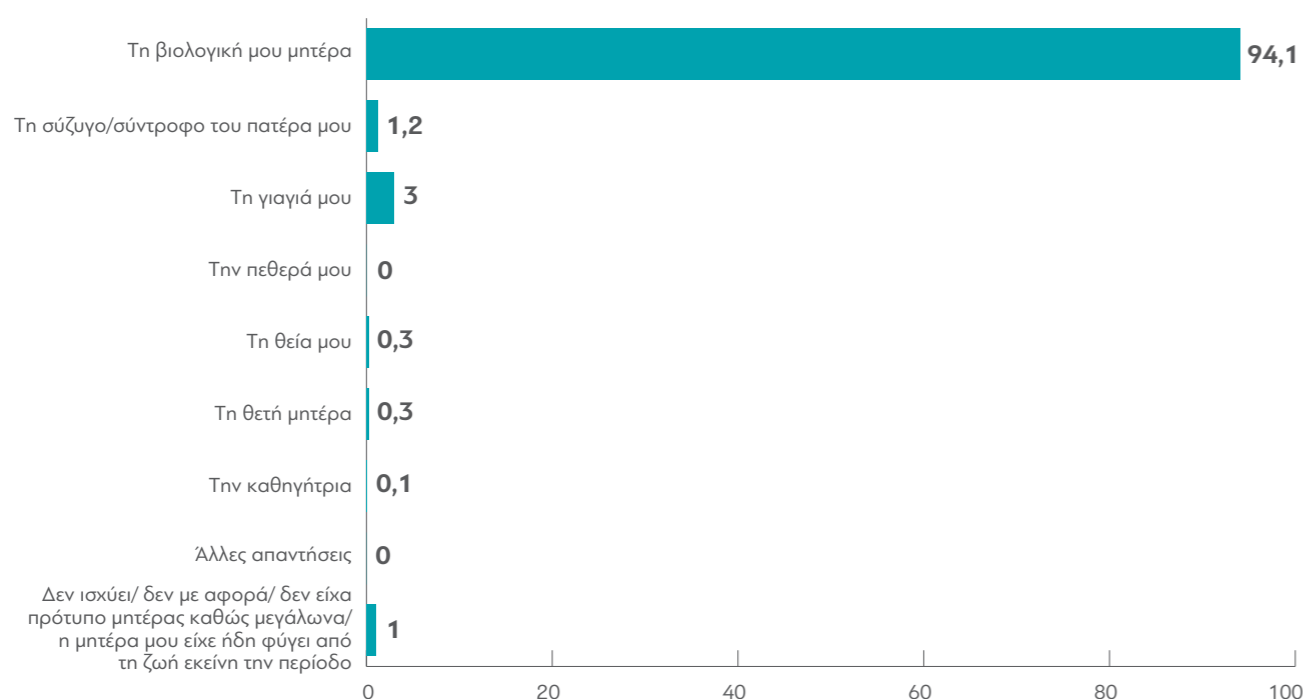
	ΑΤΤΙΚΗ	ΣΤΕΡΕΑ ΕΛΛΑΔΑ	ΚΕΝΤΡΙΚΗ ΜΑΚΕΔΟΝΙΑ	ΚΡΗΤΗ	ΑΝ. ΜΑΚΕΔΟΝΙΑ/ ΘΡΑΚΗ	ΗΠΕΙΡΟΣ	ΙΟΝΙΟ	Β.ΑΙΓΑΙΟ
Πάντα	9,7	14	8,8	6,8	21,1	10,6	3,1	1
Τις περισσότερες φορές	38,3	51,1	46,2	29,7	38,5	39,5	28,7	31,9
Κάποιες φορές	40,3	15,1	37	44,9	39,1	45,9	67,5	50,9
Ποτέ	11,7	19,8	8	18,5	1,4	4	0,6	16,2

	ΠΕΛΟΠΟΝΝΗΣΟΣ	Ν.ΑΙΓΑΙΟ	ΘΕΣΣΑΛΙΑ	ΔΥΤ. ΕΛΛΑΔΑ	ΔΥΤ. ΜΑΚΕΔΟΝΙΑ	ΝΗΣΙΑ	ΑΝ. & ΔΥΤ. ΜΑΚΕΔΟΝΙΑ/ ΘΡΑΚΗ
Πάντα	19,9	12,9	10,8	13,4	8,3	7	17,3
Τις περισσότερες φορές	38,4	30,7	53,5	32,6	44,4	30,5	40,2
Κάποιες φορές	33,9	44,3	27,3	50,4	29,5	52,2	36,2
Ποτέ	7,8	12,2	8,3	3,7	17,8	10,3	6,3

	ΕΡΓΑΖΟΜΕΝΟΙ (ΜΙΣΘΩΤΟΙ/ΑΥΤΟΑΠ.	ΜΗ ΕΡΓΑΖΟΜΕΝΟΙ	ΜΙΣΘΩΤΟΙ	ΑΥΤΟΑΠΑΣΧΟΛΟΥΜΕΝΟΙ	ΕΙΜΑΙ ΑΝΕΡΓΟΣ(-Η)/ ΔΕΝ ΕΧΩ ΔΟΥΛΕΙΑ
Πάντα	13	9,1	12,6	14,2	7,9
Τις περισσότερες φορές	41,4	38,8	40,2	46,2	29
Κάποιες φορές	37,7	40,1	39,1	31,7	44,9
Ποτέ	8	12,1	8	7,9	18,2

	ΜΕΧΡΙ ΚΑΙ ΓΥΜΝΑΣΙΟ	ΜΕ ΑΠΟΛΥΤΗΡΙΟ ΛΥΚΕΙΟΥ	ΙΕΚ, ΚΕΚ	ΑΕΙ/ΤΕΙ	MASTER/ ΔΙΔΑΚΤΟΡΙΚΟ
Πάντα	17,6	12,6	4,7	8,9	5,6
Τις περισσότερες φορές	35,3	40,9	38,7	39,1	39,9
Κάποιες φορές	47,1	37,9	39,5	40	39,1
Ποτέ	0	8,7	17	11,9	15,4

63. Ποιον θεωρείτε «μητέρα» σας; Θα θέλαμε να μάθουμε για την περίοδο που μεγαλώνετε. (Q28_MOTH)



Πίνακας Q28_MOTH: Ποιον θεωρείτε «μητέρα» σας; Θα θέλαμε να μάθουμε για την περίοδο που μεγαλώνετε

	ΣΥΝΟΛΟ	ΑΝΔΡΑΣ	ΓΥΝΑΙΚΑ	18-24	25-35
Τη βιολογική μου μητέρα	94,1	94,6	93,6	96,2	93,1
Τη σύζυγο/σύντροφο του πατέρα μου	1,2	1,3	1	0	1,8
Τη γιαγιά μου	3	2,4	3,6	1,6	3,7
Την πεθερά μου	0	0	0	0	0
Τη θεία μου	0,3	0,3	0,3	0,5	0,2
Τη θετή μητέρα	0,3	0,4	0,3	0,2	0,4
Την καθηγήτρια	0,1	0	0,1	0,2	0
Άλλες απαντήσεις	0	0	0	0	0
Δεν ισχύει/ δεν με αφορά/ δεν είχα πρότυπο μητέρας καθώς μεγάλωνα/ η μητέρα μου είχε ήδη φύγει από τη ζωή εκείνη την περίοδο	1	0,9	1,1	1,3	0,8

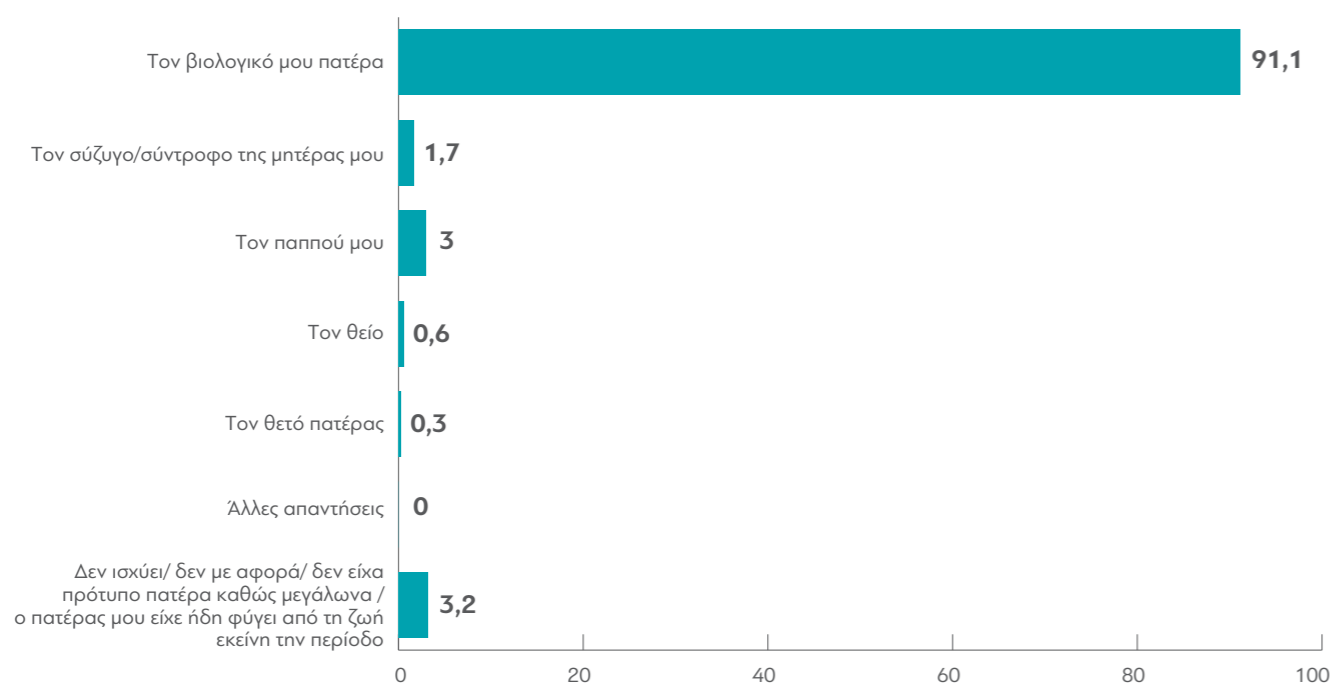
	ΑΤΤΙΚΗ	ΣΤΕΡΕΑ ΕΛΛΑΔΑ	ΚΕΝΤΡΙΚΗ ΜΑΚΕΔΟΝΙΑ	ΚΡΗΤΗ	ΑΝ. ΜΑΚΕΔΟΝΙΑ/ΘΡΑΚΗ	ΗΠΕΙΡΟΣ	ΙΟΝΙΟ	Β.ΑΙΓΑΙΟ
Τη βιολογική μου μητέρα	96,1	92,2	92,1	92	94,4	69,9	92,7	99,4
Τη σύζυγο/σύντροφο του πατέρα μου	0,3	1,7	1,8	0	0	14,3	5,8	0
Τη γιαγιά μου	2,1	0	4,6	4,1	4,8	15,9	1,5	0
Την πεθερά μου	0	0	0	0	0	0	0	0,6
Τη θεία μου	0,3	0	0	2,8	0	0	0	0
Τη θετή μητέρα	0,7	0	0,5	0	0	0	0	0
Την καθηγήτρια	0,2	0	0	0	0	0	0	0
Άλλες απαντήσεις	0	0	0,1	0	0	0	0	0
Δεν ισχύει/ δεν με αφορά/ δεν είχα πρότυπο μητέρας καθώς μεγάλωνα/ η μητέρα μου είχε ήδη φύγει από τη ζωή εκείνη την περίοδο	0,3	6,1	0,9	1,1	0,8	0	0	0

	ΠΕΛΟΠΟΝΝΗΣΟΣ	Ν.ΑΙΓΑΙΟ	ΘΕΣΣΑΛΙΑ	ΔΥΤ. ΕΛΛΑΔΑ	ΔΥΤ. ΜΑΚΕΔΟΝΙΑ	ΝΗΣΙΑ	ΑΝ. & ΔΥΤ. ΜΑΚΕΔΟΝΙΑ/ΘΡΑΚΗ
Τη βιολογική μου μητέρα		96,2	93,3	95	97,1	98,7	94,9
Τη σύζυγο/σύντροφο του πατέρα μου		0	1,5	1,3	0	0	2,2
Τη γιαγιά μου		0	5,1	2,1	2,9	0	2,7
Την πεθερά μου		0	0	0	0	0	0,2
Τη θεία μου		0	0	0	0	0	0
Τη θετή μητέρα		0	0	0	0	0	0
Την καθηγήτρια		0	0	0	0	0	0
Άλλες απαντήσεις		0	0	0	0	0	0
Δεν ισχύει/ δεν με αφορά/ δεν είχα πρότυπο μητέρας καθώς μεγάλωνα/ η μητέρα μου είχε ήδη φύγει από τη ζωή εκείνη την περίοδο		3,8	0	1,6	0	1,3	0

	ΕΡΓΑΖΟΜΕΝΟΙ (ΜΙΣΘΩΤΟΙ/ΑΥΤΟΑΠ.	ΜΗ ΕΡΓΑΖΟΜΕΝΟΙ	ΜΙΣΘΩΤΟΙ	ΑΥΤΟΑΠΑΣΧΟΛΟΥΜΕΝΟΙ	ΕΙΜΑΙ ΑΝΕΡΓΟΣ(-Η)/ ΔΕΝ ΕΧΩ ΔΟΥΛΕΙΑ
Τη βιολογική μου μητέρα	94,3	94	95,1	90,8	93,9
Τη σύζυγο/σύντροφο του πατέρα μου	1,7	0,7	0,8	5,1	0,2
Τη γιαγιά μου	2,1	3,8	2,2	2	4,8
Την πεθερα μου	0	0	0	0,1	0
Τη θεία μου	0,6	0	0,8	0	0,1
Τη θετή μητέρα	0,1	0,5	0	0,6	0
Την καθηγήτρια	0	0,1	0	0	0
Άλλες απαντήσεις	0	0	0,1	0	0
Δεν ισχύει/ δεν με αφορά/ δεν είχα πρότυπο μητέρας καθώς μεγάλωνα/ η μητέρα μου είχε ήδη φύγει από τη ζωή εκείνη την περίοδο	1,1	0,8	1,1	1,4	1

	ΜΕΧΡΙ ΚΑΙ ΓΥΜΝΑΣΙΟ	ΜΕ ΑΠΟΛΥΤΗΡΙΟ ΛΥΚΕΙΟΥ	ΙΕΚ, ΚΕΚ	ΑΕΙ/ΤΕΙ	MASTER/ ΔΙΔΑΚΤΟΡΙΚΟ
Τη βιολογική μου μητέρα	69,7	94,5	93,9	97,2	97,8
Τη σύζυγο/σύντροφο του πατέρα μου	13,9	0,4	0,7	1	0,7
Τη γιαγιά μου	16,4	3,2	2,2	1,1	0,5
Την πεθερα μου	0	0	0	0	0,3
Τη θεία μου	0	0,3	1	0,1	0
Τη θετή μητέρα	0	0,4	0,5	0	0,5
Την καθηγήτρια	0	0,1	0	0	0
Άλλες απαντήσεις	0	0	0	0,1	0
Δεν ισχύει/ δεν με αφορά/ δεν είχα πρότυπο μητέρας καθώς μεγάλωνα/ η μητέρα μου είχε ήδη φύγει από τη ζωή εκείνη την περίοδο	0	1,1	1,7	0,6	0,2

64. Ποιον θεωρείτε «πατέρα» σας; Θα θέλαμε να μάθουμε για την περίοδο που μεγαλώνετε. (Q28_FATH)



Πίνακας Q28_FATH: Ποιον θεωρείτε «πατέρα» σας; Θα θέλαμε να μάθουμε για την περίοδο που μεγαλώνετε.

	ΣΥΝΟΛΟ	ΑΝΔΡΑΣ	ΓΥΝΑΙΚΑ	18-24	25-35
Τον βιολογικό μου πατέρα	91,1	92,2	89,9	92,5	90,4
Τον σύζυγο/σύντροφο της μητέρας μου	1,7	2,3	1,2	0,9	2,1
Τον παπού μου	3	2,4	3,7	2,4	3,3
Τον θείο	0,6	0,8	0,4	0	0,9
Τον θετό πατέρα	0,3	0,4	0,3	0,2	0,4
Άλλες απαντήσεις	0	0	0	0	0
Δεν ισχύει/ δεν με αφορά/ δεν είχα πρότυπο πατέρα καθώς μεγάλωνα / ο πατέρας μου είχε ήδη φύγει από τη ζωή εκείνη την περίοδο	3,2	2	4,5	3,8	2,9

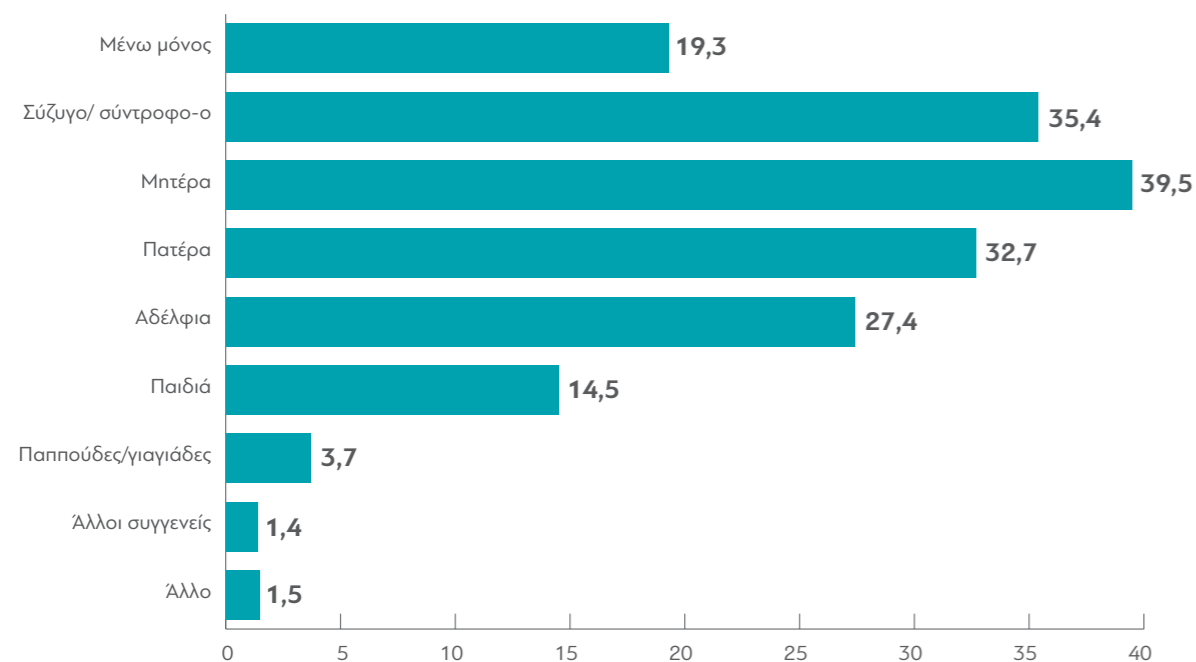
	ΑΤΤΙΚΗ	ΣΤΕΡΕΑ ΕΛΛΑΔΑ	ΚΕΝΤΡΙΚΗ ΜΑΚΕΔΟΝΙΑ	ΚΡΗΤΗ	ΑΝ. ΜΑΚΕΔΟΝΙΑ/ΘΡΑΚΗ	ΗΠΕΙΡΟΣ	ΙΟΝΙΟ	Β.ΑΙΓΑΙΟ
Τον βιολογικό μου πατέρα	92,5	86,7	90,3	91,9	97,6	68,9	98,5	93,4
Τον σύζυγο/σύντροφο της μητέρας μου	1,8	3,5	0,6	1,1	0,6	10,9	0	6
Τον παπού μου	2,3	4,3	4	3,5	0,4	20,2	1,5	0
Τον θείο	0,1	0	2,6	1,1	0	0	0	0
Τον θετό πατέρα	0,7	0	0,5	0	0	0	0	0
Άλλες απαντήσεις	0	0	0	0	0	0	0	0
Δεν ισχύει/ δεν με αφορά/ δεν είχα πρότυπο πατέρα καθώς μεγάλωνα / ο πατέρας μου είχε ήδη φύγει από τη ζωή εκείνη την περίοδο	2,5	5,5	1,9	2,3	1,4	0	0	0,6

	ΠΕΛΟΠΟΝΝΗΣΟΣ	Ν.ΑΙΓΑΙΟ	ΘΕΣΣΑΛΙΑ	ΔΥΤ. ΕΛΛΑΔΑ	ΔΥΤ. ΜΑΚΕΔΟΝΙΑ	ΝΗΣΙΑ	ΑΝ. & ΔΥΤ. ΜΑΚΕΔΟΝΙΑ/ΘΡΑΚΗ
Τον βιολογικό μου πατέρα	86,2	93,3	94,3	92,4	79,8	94,7	92,3
Τον σύζυγο/σύντροφο της μητέρας μου	3,5	0	1,3	0	0	1,7	0,4
Τον παπού μου	2,9	6,7	0	0,5	3,2	3,4	1,3
Τον θείο	0,6	0	0	0	0	0	0
Τον θετό πατέρα	0	0	0	0	0	0	0
Άλλες απαντήσεις	0	0	0	0	0	0	0
Δεν ισχύει/ δεν με αφορά/ δεν είχα πρότυπο πατέρα καθώς μεγάλωνα / ο πατέρας μου είχε ήδη φύγει από τη ζωή εκείνη την περίοδο	6,8	0	4,4	7,1	16,9	0,2	6

	ΕΡΓΑΖΟΜΕΝΟΙ (ΜΙΣΘΩΤΟΙ/ΑΥΤΟΑΠ.)	ΜΗ ΕΡΓΑΖΟΜΕΝΟΙ	ΜΙΣΘΩΤΟΙ	ΑΥΤΟΑΠΑΣΧΟΛΟΥΜΕΝΟΙ	ΕΙΜΑΙ ΑΝΕΡΓΟΣ(-Η)/ ΔΕΝ ΕΧΩ ΔΟΥΛΕΙΑ
Τον βιολογικό μου πατέρα	91,3	90,9	91,9	88,9	90,9
Τον σύζυγο/σύντροφο της μητέρας μου	2,1	1,4	1,6	4,2	1,7
Τον παπού μου	3,4	2,8	3,2	4,1	2,6
Τον θείο	1	0,2	1,3	0	0,6
Τον θετό πατέρα	0,1	0,5	0	0,6	0
Άλλες απαντήσεις	0	0	0	0	0,1
Δεν ισχύει/ δεν με αφορά/ δεν είχα πρότυπο πατέρα καθώς μεγάλωνα / ο πατέρας μου είχε ήδη φύγει από τη ζωή εκείνη την περίοδο	2,1	4,1	2,1	2,3	4,1

	ΜΕΧΡΙ ΚΑΙ ΓΥΜΝΑΣΙΟ	ΜΕ ΑΠΟΛΥΤΗΡΙΟ ΛΥΚΕΙΟΥ	ΙΕΚ, ΚΕΚ	ΑΕΙ/ΤΕΙ	MASTER/ ΔΙΔΑΚΤΟΡΙΚΟ
Τον βιολογικό μου πατέρα	70,3	91,4	91,1	93,5	94,4
Τον σύζυγο/σύντροφο της μητέρας μου	5,6	1,5	2,6	1,3	1,2
Τον παπού μου	12,7	3,5	1,8	1	0,5
Τον θείο	0	0,5	0	1,2	0
Τον θετό πατέρα	0	0,4	0,5	0	0,5
Άλλες απαντήσεις	0	0	0	0,1	0
Δεν ισχύει/ δεν με αφορά/ δεν είχα πρότυπο πατέρα καθώς μεγάλωνα / ο πατέρας μου είχε ήδη φύγει από τη ζωή εκείνη την περίοδο	11,5	2,6	4	2,9	3,3

65. Ζείτε μόνος σας ή μαζί στο ίδιο σπίτι με ένα από τα ακόλουθα πρόσωπα; (Q28A)



Πίνακας Q28A: Ζείτε μόνος σας ή μαζί στο ίδιο σπίτι με ένα από τα ακόλουθα πρόσωπα;

	ΣΥΝΟΛΟ	ΑΝΔΡΑΣ	ΓΥΝΑΙΚΑ	18-24	25-35
Μένω μόνος	19,3	22,9	15,5	25,8	16,1
Σύζυγο/ σύντροφο-ο	35,4	28,9	42,2	8,1	49,1
Μητέρα	39,5	41,2	37,7	56	31,2
Πατέρα	32,7	36	29,2	47,3	25,3
Αδέλφια	27,4	29,5	25,3	46,2	18
Παιδιά	14,5	11,8	17,4	0,7	21,5
Παππούδες/γιαγιάδες	3,7	3,1	4,3	5,1	3
Άλλοι συγγενείς	1,4	1,8	0,9	1,6	1,3
Άλλο	1,5	0,5	2,4	2,1	1,1

	ΑΤΤΙΚΗ	ΣΤΕΡΕΑ ΕΛΛΑΔΑ	ΚΕΝΤΡΙΚΗ ΜΑΚΕΔΟΝΙΑ	ΚΡΗΤΗ	ΑΝ. ΜΑΚΕΔΟΝΙΑ/ΘΡΑΚΗ	ΗΠΕΙΡΟΣ	ΙΟΝΙΟ	Β.ΑΙΓΑΙΟ
Μένω μόνος	17,9	13,3	17,5	33,7	29,4	22,7	32,4	29,7
Σύζυγο/ σύντροφο-ο	32,5	44,4	38,7	34,8	43,7	28,3	30,9	27,9
Μητέρα	45,3	33,5	35,4	24,9	25,8	44,9	35,1	41
Πατέρα	35,9	32,1	28,7	19,7	24,2	22,8	29	31,6
Αδέλφια	29,9	26,9	26,1	23	16,8	17,7	11,4	30,6
Παιδιά	12	23,2	14,1	21,8	8,5	6,1	4	16,7
Παππούδες/γιαγιάδες	3	4,9	3,7	0	3,4	6,5	5,7	18,4
Άλλοι συγγενείς	1,5	0,5	2,3	1,1	0	1,9	0	0
Άλλο	1	1,3	0,5	1,1	1,6	6,3	1	1,4

	ΠΕΛΟΠΟΝΝΗΣΟΣ	Ν.ΑΙΓΑΙΟ	ΘΕΣΣΑΛΙΑ	ΔΥΤ. ΕΛΛΑΔΑ	ΔΥΤ. ΜΑΚΕΔΟΝΙΑ	ΝΗΣΙΑ	ΑΝ. & ΔΥΤ. ΜΑΚΕΔΟΝΙΑ/ΘΡΑΚΗ
Μένω μόνος		10,5	21,5	19,1	15,5	11,6	24,1
Σύζυγο/ σύντροφο-ο		38,6	40,3	36,5	29,8	37,8	42
Μητέρα		43,7	30	35,8	45,8	50,9	33,3
Πατέρα		38,6	30,7	26,4	49,1	42,6	29,7
Αδέλφια		33,6	21,2	19,5	41,4	34,9	22,2
Παιδιά		30,7	29,1	7,8	16,9	11,4	9,3
Παππούδες/γιαγιάδες		9,2	6,9	1,2	3,1	0	2,4
Άλλοι συγγενείς		0	5,1	1,6	0	0	0
Άλλο		2,7	0	6,5	0,5	0	1,1

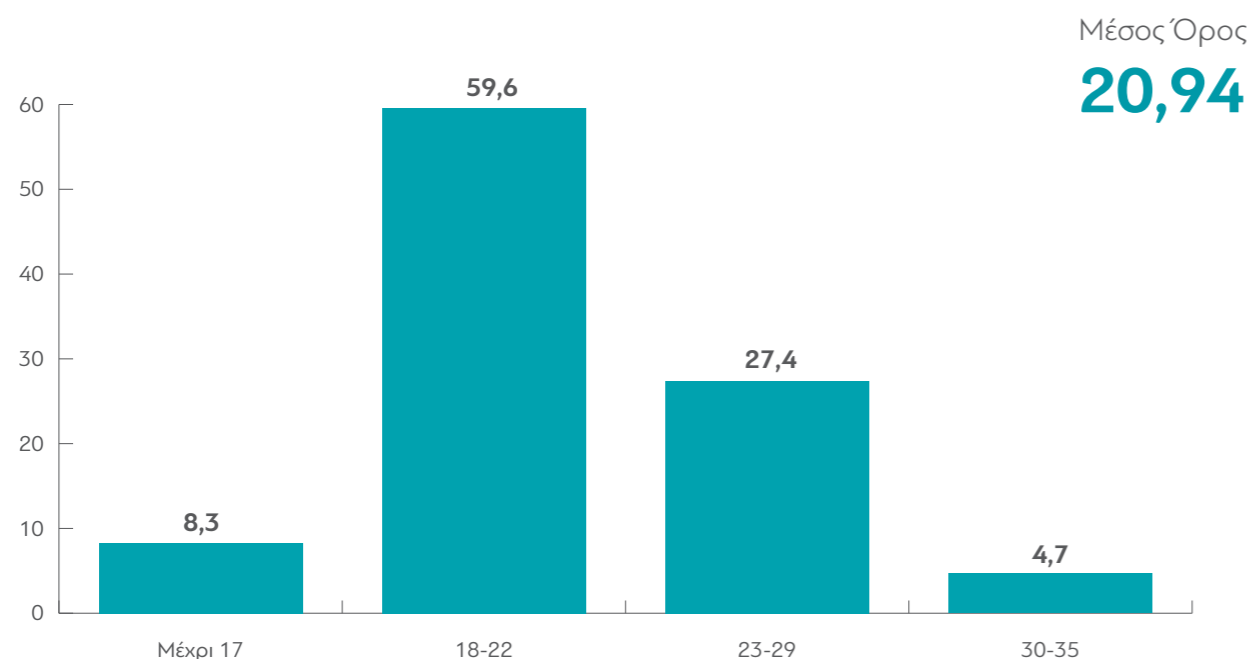
	ΕΡΓΑΖΟΜΕΝΟΙ (ΜΙΣΘΩΤΟΙ/ΑΥΤΟΑΠ.)	ΜΗ ΕΡΓΑΖΟΜΕΝΟΙ	ΜΙΣΘΩΤΟΙ	ΑΥΤΟΑΠΑΣΧΟΛΟΥΜΕΝΟΙ	ΕΙΜΑΙ ΑΝΕΡΓΟΣ(-Η)/ ΔΕΝ ΕΧΩ ΔΟΥΛΕΙΑ
Μένω μόνος	18,3	20,2	18,3		18,3
Σύζυγο/ σύντροφο-ο	47,9	25	47,3		50,4
Μητέρα	30,5	46,9	31,4		26,7
Πατέρα	26,3	37,9	27,2		22,6
Αδέλφια	19,7	33,8	21,5		12,5
Παιδιά	18	11,7	19,7		10,8
Παππούδες/γιαγιάδες	1,6	5,4	1,8		1
Άλλοι συγγενείς	0,8	1,9	0,9		0,3
Άλλο	0,2	2,4	0,1		0,6

	ΜΕΧΡΙ ΚΑΙ ΓΥΜΝΑΣΙΟ	ΜΕ ΑΠΟΛΥΤΗΡΙΟ ΛΥΚΕΙΟΥ	ΙΕΚ, ΚΕΚ	ΑΕΙ/ΤΕΙ	MASTER/ ΔΙΔΑΚΤΟΡΙΚΟ
Μένω μόνος	18,1	19,1	20,4	19,3	20,6
Σύζυγο/ σύντροφο-ο	53,1	30,3	44,9	39,4	41,1
Μητέρα	26,2	43,5	34,2	35,3	33,3
Πατέρα	12,1	37,6	22,7	29,5	28,4
Αδέλφια	10	34,2	14,5	21,4	17,2
Παιδιά	30,2	13,2	17,7	14,2	9
Παππούδες/γιαγιάδες	7,6	4,1	3,8	2,4	1,5
Άλλοι συγγενείς	8,3	1,3	0	1,2	0,2
Άλλο	0	1,2	2,2	1,9	1,3

66. Πόσων χρονών ήσασταν όταν μετακομίσατε και φύγατε για πρώτη φορά από το σπίτι των «γονιών» σας

(Q28B)

(απαντούν μόνο όσοι δήλωσαν ότι δεν μένουν με τους γονείς τους και έχουν γονείς)



Πίνακας Q28B: Πόσων χρονών ήσασταν όταν μετακομίσατε και φύγατε για πρώτη φορά από το σπίτι των «γονιών» σας (απαντούν μόνο όσοι δήλωσαν ότι δεν μένουν με τους γονείς τους και έχουν γονείς)

	ΣΥΝΟΛΟ	ΑΝΔΡΑΣ	ΓΥΝΑΙΚΑ	18-24	25-35
Μέχρι 17	8,3	9	7,7	6,8	8,8
18-22	59,6	57,9	61,2	90,3	50,1
23-29	27,4	28,1	26,6	2,8	34,9
30-35	4,7	5	4,4	0	6,1

	ΑΤΤΙΚΗ	ΣΤΕΡΕΑ ΕΛΛΑΔΑ	ΚΕΝΤΡΙΚΗ ΜΑΚΕΔΟΝΙΑ	ΚΡΗΤΗ	ΑΝ. ΜΑΚΕΔΟΝΙΑ/ΘΡΑΚΗ	ΗΠΕΙΡΟΣ	ΙΟΝΙΟ	Β.ΑΙΓΑΙΟ
Μέχρι 17	8,9	10,7	3,9	20,9	12	22,5	0	0
18-22	51,9	54,2	67,8	67,3	62,5	65,2	80,5	61,9
23-29	30,8	35	22	11,8	21,5	9,7	19,5	38,1
30-35	8,4	0	6,2	0	4	2,6	0	0

	ΠΕΛΟΠΟΝΝΗΣΟΣ	Ν.ΑΙΓΑΙΟ	ΘΕΣΣΑΛΙΑ	ΔΥΤ. ΕΛΛΑΔΑ	ΔΥΤ. ΜΑΚΕΔΟΝΙΑ	ΝΗΣΙΑ	ΑΝ. & ΔΥΤ. ΜΑΚΕΔΟΝΙΑ/ΘΡΑΚΗ
Μέχρι 17	0	2,5	1,4	10,6	14,5	1,2	12,5
18-22	51,5	57,5	56,6	70,5	62,7	64,8	62,5
23-29	48,5	36,6	40,3	17,2	22,8	32,4	21,8
30-35	0	3,5	1,6	1,8	0	1,6	3,2

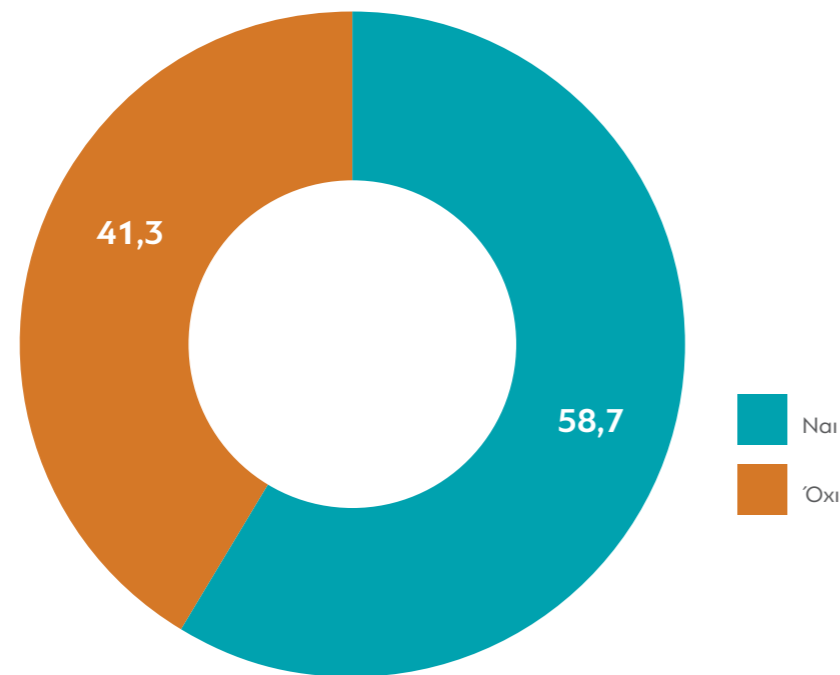
	ΕΡΓΑΖΟΜΕΝΟΙ (ΜΙΣΘΩΤΟΙ/ΑΥΤΟΑΠ.)	ΜΗ ΕΡΓΑΖΟΜΕΝΟΙ	ΜΙΣΘΩΤΟΙ	ΑΥΤΟΑΠΑΣΧΟΛΟΥΜΕΝΟΙ	ΕΙΜΑΙ ΑΝΕΡΓΟΣ(-Η)/ ΔΕΝ ΕΧΩ ΔΟΥΛΕΙΑ
Μέχρι 17	6,7	10,1	6,6	7,2	17,1
18-22	48,7	71,4	48,1	51	52,5
23-29	37,2	16,8	37,2	36,9	27,5
30-35	7,4	1,7	8,1	4,9	2,8

	ΜΕΧΡΙ ΚΑΙ ΓΥΜΝΑΣΙΟ	ΜΕ ΑΠΟΛΥΤΗΡΙΟ ΛΥΚΕΙΟΥ	ΙΕΚ, ΚΕΚ	ΑΕΙ/ΤΕΙ	MASTER/ ΔΙΔΑΚΤΟΡΙΚΟ
Μέχρι 17	22,5	5,7	11,6	9,3	8,4
18-22	59,4	67	30,1	58,9	54,7
23-29	18,1	23,8	48,2	26,7	29
30-35	0	3,5	10,1	5,1	7,9

67. Πληρώνετε εσείς για το κόστος κατοικίας (ενοίκιο, στεγαστικό δάνειο, κοινόχρηστα, λογαριασμοί);

(Q28C)

(απαντούν μόνο όσοι δήλωσαν ότι δεν μένουν με τους γονείς τους)



Πίνακας Q28C: Πληρώνετε εσείς για το κόστος κατοικίας (ενοίκιο, στεγαστικό δάνειο, κοινόχρηστα, λογαριασμοί); (απαντούν μόνο όσοι δήλωσαν ότι δεν μένουν με τους γονείς τους)

	ΣΥΝΟΛΟ	ΑΝΔΡΑΣ	ΓΥΝΑΙΚΑ	18-24	25-35
Ναι	58,7	66,3	51,4	18,5	71,3
Όχι	41,3	33,7	48,6	81,5	28,7

	ΑΤΤΙΚΗ	ΣΤΕΡΕΑ ΕΛΛΑΔΑ	ΚΕΝΤΡΙΚΗ ΜΑΚΕΔΟΝΙΑ	ΚΡΗΤΗ	ΑΝ. ΜΑΚΕΔΟΝΙΑ/ΘΡΑΚΗ	ΗΠΕΙΡΟΣ	ΙΟΝΙΟ	Β.ΑΙΓΑΙΟ
Ναι	66,1	56,6	49,6	50,2	63,2	25,2	60,3	56,9
Όχι	33,9	43,4	50,4	49,8	36,8	74,8	39,7	43,1

	ΠΕΛΟΠΟΝΝΗΣΟΣ	Ν.ΑΙΓΑΙΟ	ΘΕΣΣΑΛΙΑ	ΔΥΤ. ΕΛΛΑΔΑ	ΔΥΤ. ΜΑΚΕΔΟΝΙΑ	ΝΗΣΙΑ	ΑΝ. & ΔΥΤ. ΜΑΚΕΔΟΝΙΑ/ΘΡΑΚΗ
Ναι	62,6	68,2	55,9	58,8	69,9	63,2	64,7
Όχι	37,4	31,8	44,1	41,2	30,1	36,8	35,3

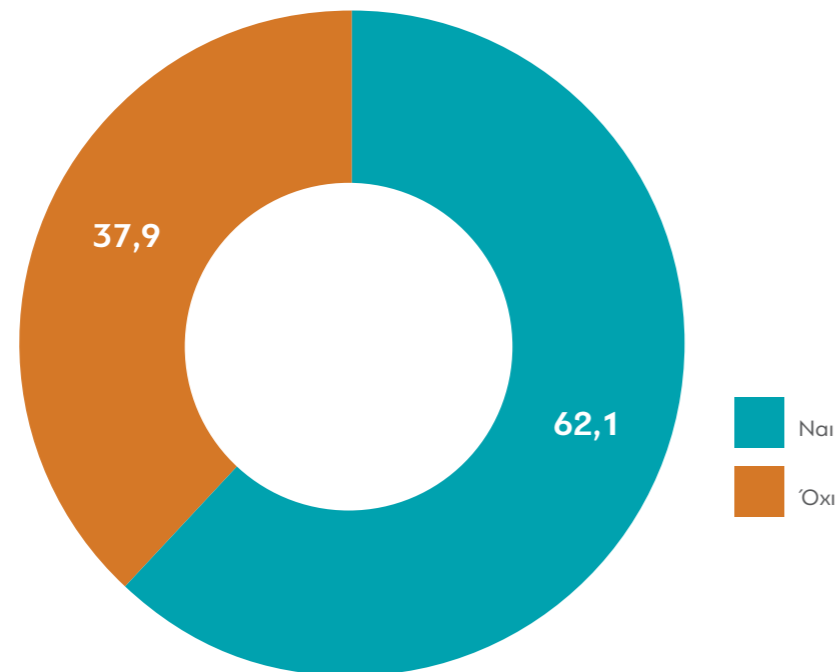
	ΕΡΓΑΖΟΜΕΝΟΙ (ΜΙΣΘΩΤΟΙ/ΑΥΤΟΑΠ.)	ΜΗ ΕΡΓΑΖΟΜΕΝΟΙ	ΜΙΣΘΩΤΟΙ	ΑΥΤΟΑΠΑΣΧΟΛΟΥΜΕΝΟΙ	ΕΙΜΑΙ ΑΝΕΡΓΟΣ(-Η)/ ΔΕΝ ΕΧΩ ΔΟΥΛΕΙΑ
Ναι	84,1	31,4	85,8	77,9	45,4
Όχι	15,9	68,6	14,2	22,1	54,6

	ΜΕΧΡΙ ΚΑΙ ΓΥΜΝΑΣΙΟ	ΜΕ ΑΠΟΛΥΤΗΡΙΟ ΛΥΚΕΙΟΥ	ΙΕΚ, ΚΕΚ	ΑΕΙ/ΤΕΙ	MASTER/ ΔΙΔΑΚΤΟΡΙΚΟ
Ναι	88,4	48,6	60,6	71,5	68,6
Όχι	11,6	51,4	39,4	28,5	31,4

68. Έχετε ζήσει ποτέ κώρια από τους γονείς σας, δηλ. μείνατε μόνος(-η) σε διαμέρισμα/συγκατοικούσατε με άλλους;

(Q28D)

(απαντούν μόνο όσοι δήλωσαν ότι ζουν με τους γονείς τους)



Πίνακας Q28D: Έχετε ζήσει ποτέ κώρια από τους γονείς σας, δηλ. μείνατε μόνος(-η) σε διαμέρισμα/συγκατοικούσατε με άλλους; (απαντούν μόνο όσοι δήλωσαν ότι ζουν με τους γονείς τους)

	ΣΥΝΟΛΟ	ΑΝΔΡΑΣ	ΓΥΝΑΙΚΑ	18-24	25-35
Ναι	62,1	64,6	59,3	54,8	68,7
Όχι	37,9	35,4	40,7	45,2	31,3

	ΑΤΤΙΚΗ	ΣΤΕΡΕΑ ΕΛΛΑΔΑ	ΚΕΝΤΡΙΚΗ ΜΑΚΕΔΟΝΙΑ	ΚΡΗΤΗ	ΑΝ. ΜΑΚΕΔΟΝΙΑ/ΘΡΑΚΗ	ΗΠΕΙΡΟΣ	ΙΟΝΙΟ	Β.ΑΙΓΑΙΟ
Ναι	49,4	88,3	64,9	84,4	57,4	66,7	55,7	79,2
Όχι	50,6	11,7	35,1	15,6	42,6	33,3	44,3	20,8

	ΠΕΛΟΠΟΝΝΗΣΟΣ	Ν.ΑΙΓΑΙΟ	ΘΕΣΣΑΛΙΑ	ΔΥΤ. ΕΛΛΑΔΑ	ΔΥΤ. ΜΑΚΕΔΟΝΙΑ	ΝΗΣΙΑ	ΑΝ. & ΔΥΤ. ΜΑΚΕΔΟΝΙΑ/ΘΡΑΚΗ
Ναι	79,4	87,5	81,2	50,1	100	77	76,8
Όχι	20,6	12,5	18,8	49,9	0	23	23,2

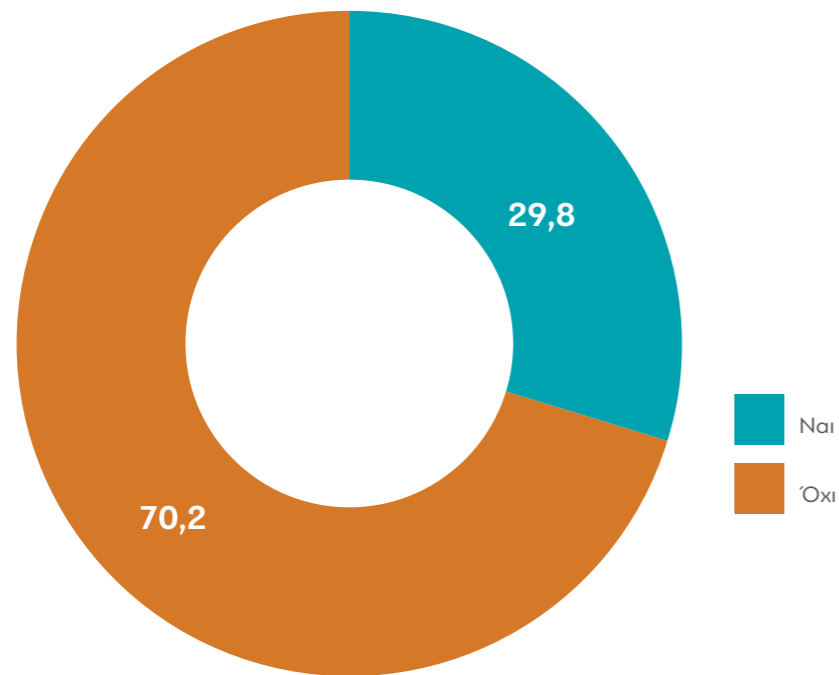
	ΕΡΓΑΖΟΜΕΝΟΙ (ΜΙΣΘΩΤΟΙ/ΑΥΤΟΑΠ.)	ΜΗ ΕΡΓΑΖΟΜΕΝΟΙ	ΜΙΣΘΩΤΟΙ	ΑΥΤΟΑΠΑΣΧΟΛΟΥΜΕΝΟΙ	ΕΙΜΑΙ ΑΝΕΡΓΟΣ(-Η)/ΔΕΝ ΕΧΩ ΔΟΥΛΕΙΑ
Ναι	62,1	62,2	61,2	66,4	59,4
Όχι	37,9	37,8	38,8	33,6	40,6

	ΜΕΧΡΙ ΚΑΙ ΓΥΜΝΑΣΙΟ	ΜΕ ΑΠΟΛΥΤΗΡΙΟ ΛΥΚΕΙΟΥ	ΙΕΚ, ΚΕΚ	ΑΕΙ/ΤΕΙ	MASTER/ΔΙΔΑΚΤΟΡΙΚΟ
Ναι	84,1	57,1	62,9	74	67,2
Όχι	15,9	42,9	37,1	26	32,8

69. Πληρώνετε εσείς ο ίδιος για το σπίτι σας/ τη στέγασή σας;

(Q28E)

(απαντούν μόνο όσοι απάντησαν “Ναι” στην προηγούμενη ερώτηση)



Πίνακας Q28E: Πληρώνετε εσείς ο ίδιος για το σπίτι σας/ τη στέγασή σας; (απαντούν μόνο όσοι απάντησαν «Ναι» στην προηγούμενη ερώτηση)

	ΣΥΝΟΛΟ	ΑΝΔΡΑΣ	ΓΥΝΑΙΚΑ	18-24	25-35
Ναι	29,8	26,4	34,2	9,3	44,4
Όχι	70,2	73,6	65,8	90,7	55,6

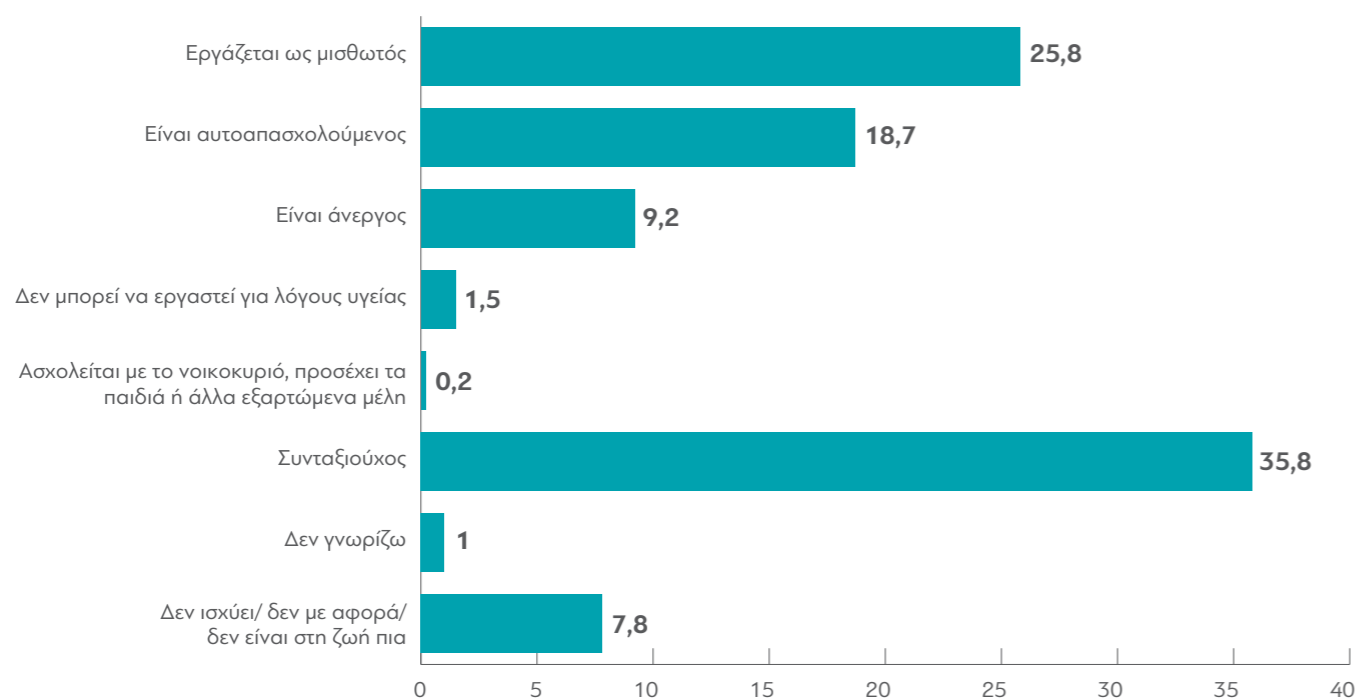
	ΑΤΤΙΚΗ	ΣΤΕΡΕΑ ΕΛΛΑΔΑ	ΚΕΝΤΡΙΚΗ ΜΑΚΕΔΟΝΙΑ	ΚΡΗΤΗ	ΑΝ. ΜΑΚΕΔΟΝΙΑ/ΘΡΑΚΗ	ΗΠΕΙΡΟΣ	ΙΟΝΙΟ	Β.ΑΙΓΑΙΟ
Ναι	34,6	25,4	36,4	30,8	29,3	20,5	0	6,1
Όχι	65,4	74,6	63,6	69,2	70,7	79,5	100	93,9

	ΠΕΛΟΠΟΝΝΗΣΟΣ	Ν.ΑΙΓΑΙΟ	ΘΕΣΣΑΛΙΑ	ΔΥΤ. ΕΛΛΑΔΑ	ΔΥΤ. ΜΑΚΕΔΟΝΙΑ	ΝΗΣΙΑ	ΑΝ. & ΔΥΤ. ΜΑΚΕΔΟΝΙΑ/ΘΡΑΚΗ
Ναι	48,6	26,1	25,1	13,5	12,4	15	19,3
Όχι	51,4	73,9	74,9	86,5	87,6	85	80,7

	ΕΡΓΑΖΟΜΕΝΟΙ (ΜΙΣΘΩΤΟΙ/ΑΥΤΟΑΠ.)	ΜΗ ΕΡΓΑΖΟΜΕΝΟΙ	ΜΙΣΘΩΤΟΙ	ΑΥΤΟΑΠΑΣΧΟΛΟΥΜΕΝΟΙ	ΕΙΜΑΙ ΑΝΕΡΓΟΣ(-Η)/ ΔΕΝ ΕΧΩ ΔΟΥΛΕΙΑ
Ναι	39,1	24,7	43,3	21,3	46,6
Όχι	60,9	75,3	56,7	78,7	53,4

	ΜΕΧΡΙ ΚΑΙ ΓΥΜΝΑΣΙΟ	ΜΕ ΑΠΟΛΥΤΗΡΙΟ ΛΥΚΕΙΟΥ	ΙΕΚ, ΚΕΚ	ΑΕΙ/ΤΕΙ	MASTER/ ΔΙΔΑΚΤΟΡΙΚΟ
Ναι	64,6	23,3	40,2	36,2	33,3
Όχι	35,4	76,7	59,8	63,8	66,7

70. Πώς θα περιγράφατε καλύτερα την τρέχουσα κατάσταση απασχόλησης του πατέρα σας; (Q29_PF)



Πίνακας Q29_PF: Πώς θα περιγράφατε καλύτερα την τρέχουσα κατάσταση απασχόλησης του πατέρα σας;

	ΣΥΝΟΛΟ	ΑΝΔΡΑΣ	ΓΥΝΑΙΚΑ	18-24	25-35
Εργάζεται ως μισθωτός	25,8	28,8	22,5	42,4	17,6
Είναι αυτοαπασχολούμενος	18,7	17,4	20,1	21,7	17,2
Είναι άνεργος	9,2	11,4	6,8	9,4	9,1
Δεν μπορεί να εργαστεί για λόγους υγείας	1,5	0,9	2,2	1,9	1,3
Ασχολείται με το νοικοκυριό, προσέχει τα παιδιά ή άλλα εξαρτώμενα μέλη	0,2	0,4	0	0	0,3
Συνταξιούχος	35,8	35,4	36,2	20,1	43,6
Δεν γνωρίζω	1	0,5	1,5	1	1
Δεν ισχύει/ δεν με αφορά/ δεν είναι στη ζωή πια	7,8	5,1	10,7	3,6	9,9

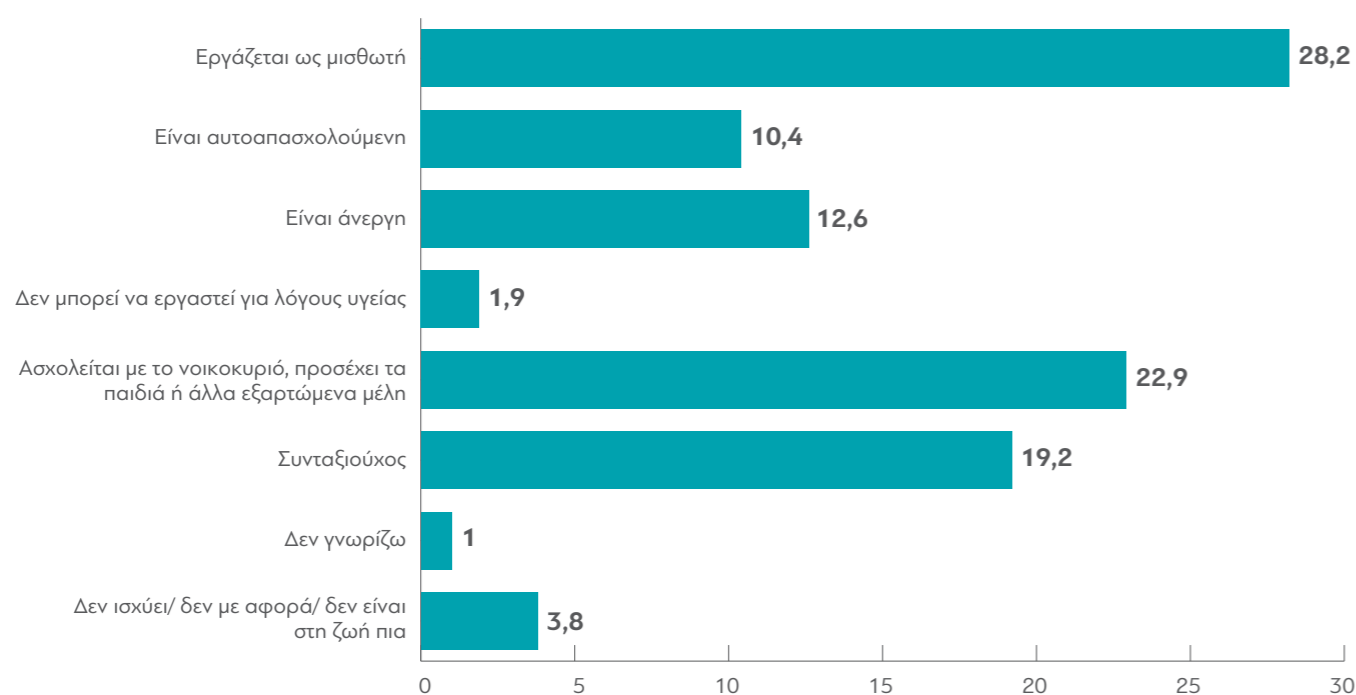
	ΑΤΤΙΚΗ	ΣΤΕΡΕΑ ΕΛΛΑΔΑ	ΚΕΝΤΡΙΚΗ ΜΑΚΕΔΟΝΙΑ	ΚΡΗΤΗ	ΑΝ. ΜΑΚΕΔΟΝΙΑ/ΘΡΑΚΗ	ΗΠΕΙΡΟΣ	ΙΟΝΙΟ	Β.ΑΙΓΑΙΟ
Εργάζεται ως μισθωτός	27,8	10,6	29,9	35,3	30,9	12	33	18,6
Είναι αυτοαπασχολούμενος	14,1	3,4	16,7	28,9	15,8	21,5	22,4	20,6
Είναι άνεργος	7,2	12,7	8,3	3,2	8,1	26,1	8,8	2
Δεν μπορεί να εργαστεί για λόγους υγείας	0,7	0	2,6	1,6	5,9	3,4	1,5	0
Ασχολείται με το νοικοκυριό, προσέχει τα παιδιά ή άλλα εξαρτώμενα μέλη	0	0	0	0	3,6	0	0	0
Συνταξιούχος	39,5	34,7	34,4	23,4	32,9	32,7	23,6	45,3
Δεν γνωρίζω	1,2	5,1	0	0	0	0	0	6
Δεν ισχύει/ δεν με αφορά/ δεν είναι στη ζωή πια	9,5	2,9	8,1	7,5	2,7	4,3	10,7	7,6

	ΠΕΛΟΠΟΝΝΗΣΟΣ	Ν.ΑΙΓΑΙΟ	ΘΕΣΣΑΛΙΑ	ΔΥΤ. ΕΛΛΑΔΑ	ΔΥΤ. ΜΑΚΕΔΟΝΙΑ	ΝΗΣΙΑ	ΑΝ. & ΔΥΤ. ΜΑΚΕΔΟΝΙΑ/ΘΡΑΚΗ
Εργάζεται ως μισθωτός	20,7	24,9	16,7	23,4	15	25,2	26,7
Είναι αυτοαπασχολούμενος	16,3	25,6	22,8	23,1	22,9	23,4	17,7
Είναι άνεργος	11,3	22,1	8,5	12,8	15,2	13	10
Δεν μπορεί να εργαστεί για λόγους υγείας	0	0	2,7	0	4,4	0,4	5,5
Ασχολείται με το νοικοκυριό, προσέχει τα παιδιά ή άλλα εξαρτώμενα μέλη	0	0	0	0	0	0	2,7
Συνταξιούχος	40,8	15,8	44,6	31,9	38,5	26,1	34,4
Δεν γνωρίζω	0	0	0	1,8	3,9	1,7	1
Δεν ισχύει/ δεν με αφορά/ δεν είναι στη ζωή πια	10,8	11,6	4,7	7	0	10,2	2

	ΕΡΓΑΖΟΜΕΝΟΙ (ΜΙΣΘΩΤΟΙ/ΑΥΤΟΑΠ.)	ΜΗ ΕΡΓΑΖΟΜΕΝΟΙ	ΜΙΣΘΩΤΟΙ	ΑΥΤΟΑΠΑΣΧΟΛΟΥΜΕΝΟΙ	ΕΙΜΑΙ ΑΝΕΡΓΟΣ(-Η)/ ΔΕΝ ΕΧΩ ΔΟΥΛΕΙΑ
Εργάζεται ως μισθωτός	21,4	29,5	24,2	10,2	17,8
Είναι αυτοαπασχολούμενος	16,7	20,4	14,2	26,9	16,3
Είναι άνεργος	8,3	9,9	8,4	7,8	12,2
Δεν μπορεί να εργαστεί για λόγους υγείας	1,2	1,8	1,3	0,7	0,4
Ασχολείται με το νοικοκυριό, προσέχει τα παιδιά ή άλλα εξαρτώμενα μέλη	0	0,4	0	0	0,9
Συνταξιούχος	44,1	28,9	43,9	45	37,2
Δεν γνωρίζω	0,6	1,3	0,2	2,3	2,1
Δεν ισχύει/ δεν με αφορά/ δεν είναι στη ζωή πια	7,7	7,9	7,8	7,1	13,2

	ΜΕΧΡΙ ΚΑΙ ΓΥΜΝΑΣΙΟ	ΜΕ ΑΠΟΛΥΤΗΡΙΟ ΛΥΚΕΙΟΥ	ΙΕΚ, ΚΕΚ	ΑΕΙ/ΤΕΙ	MASTER/ ΔΙΔΑΚΤΟΡΙΚΟ
Εργάζεται ως μισθωτός	19,7	32,1	13,3	18,3	16
Είναι αυτοαπασχολούμενος	5	20,4	20,9	16,2	14,9
Είναι άνεργος	18,9	9,9	10	5,8	6,6
Δεν μπορεί να εργαστεί για λόγους υγείας	0	1,3	1,9	2,3	1,6
Ασχολείται με το νοικοκυριό, προσέχει τα παιδιά ή άλλα εξαρτώμενα μέλη	0	0,3	0	0	0
Συνταξιούχος	40,5	28	43,5	48,9	50,5
Δεν γνωρίζω	0	1,2	2	0,2	1
Δεν ισχύει/ δεν με αφορά/ δεν είναι στη ζωή πια	15,9	6,8	8,4	8,4	9,4

71. Πώς θα περιγράφατε καλύτερα την τρέχουσα κατάσταση απασχόλησης της μητέρας σας; (Q29_PM)



Πίνακας Q29_PM: Πώς θα περιγράφατε καλύτερα την τρέχουσα κατάσταση απασχόλησης της μητέρας σας;

	ΣΥΝΟΛΟ	ΑΝΔΡΑΣ	ΓΥΝΑΙΚΑ	18-24	25-35
Εργάζεται ως μισθωτή	28,2	28,2	28,2	39,3	22,6
Είναι αυτοαπασχολούμενη	10,4	11,6	9,1	11	10,1
Είναι άνεργη	12,6	12,9	12,3	14,1	11,9
Δεν μπορεί να εργαστεί για λόγους υγείας	1,9	1,5	2,4	0,8	2,5
Ασκολείται με το νοικοκυριό, προσέχει τα παιδιά ή άλλα εξαρτώμενα μέλη	22,9	24,1	21,7	21,1	23,8
Συνταξιούχος	19,2	16,9	21,6	10,9	23,3
Δεν γνωρίζω	1	1,1	0,9	1,4	0,8
Δεν ισχύει/ δεν με αφορά/ δεν είναι στη ζωή πια	3,8	3,8	3,8	1,5	5

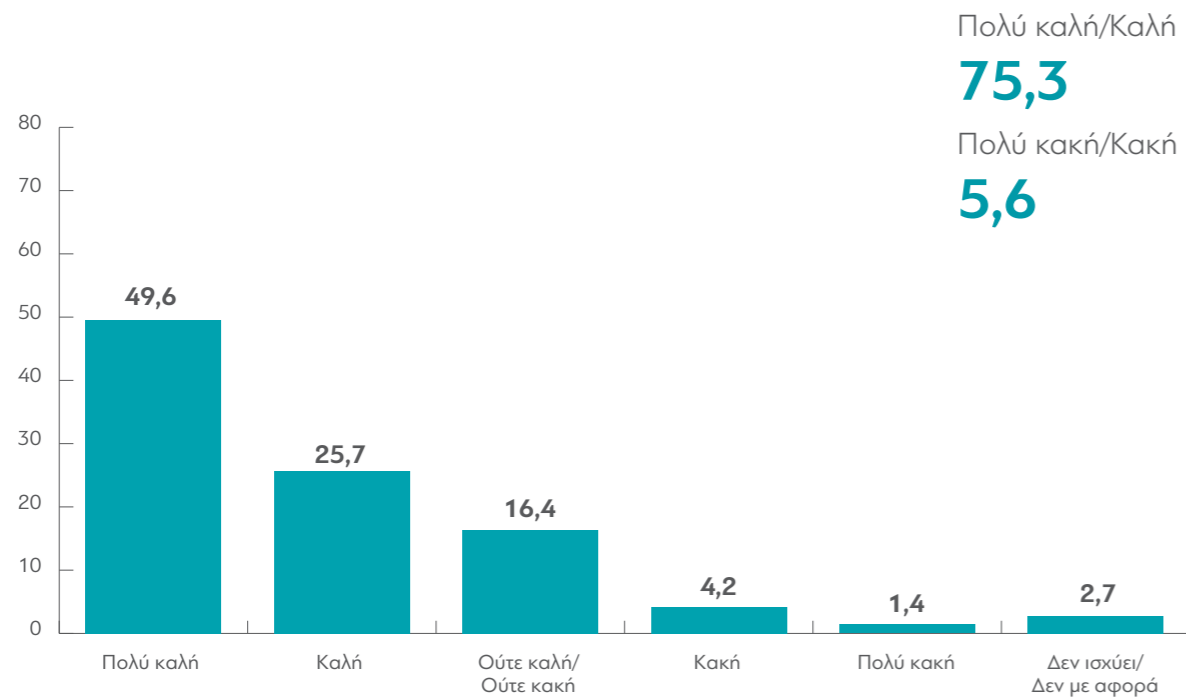
	ΑΤΤΙΚΗ	ΣΤΕΡΕΑ ΕΛΛΑΔΑ	ΚΕΝΤΡΙΚΗ ΜΑΚΕΔΟΝΙΑ	ΚΡΗΤΗ	ΑΝ. ΜΑΚΕΔΟΝΙΑ/ΘΡΑΚΗ	ΗΠΕΙΡΟΣ	ΙΟΝΙΟ	Β.ΑΙΓΑΙΟ
Εργάζεται ως μισθωτή	30,4	13,6	24,9	23,4	32,8	37	37,1	23,5
Είναι αυτοαπασχολούμενη	5,8	17,7	12,5	19,4	10,8	22,3	26,3	0
Είναι άνεργη	11	15,2	13,9	7,9	19	0	1,5	11,9
Δεν μπορεί να εργαστεί για λόγους υγείας	1,9	4,6	2,3	1,6	3,6	0	0	0
Ασκολείται με το νοικοκυριό, προσέχει τα παιδιά ή άλλα εξαρτώμενα μέλη	20,5	31,4	21,7	25,4	18,7	25,5	20,7	29,3
Συνταξιούχος	25,6	14,4	15,9	18,7	14,3	15,2	13	29,4
Δεν γνωρίζω	0,8	3,2	1,4	1,4	0	0	0	0
Δεν ισχύει/ δεν με αφορά/ δεν είναι στη ζωή πια	4,1	0	7,3	2,3	0,8	0	1,5	6

	ΠΕΛΟΠΟΝΝΗΣΟΣ	Ν.ΑΙΓΑΙΟ	ΘΕΣΣΑΛΙΑ	ΔΥΤ. ΕΛΛΑΔΑ	ΔΥΤ. ΜΑΚΕΔΟΝΙΑ	ΝΗΣΙΑ	ΑΝ. & ΔΥΤ. ΜΑΚΕΔΟΝΙΑ/ΘΡΑΚΗ
Εργάζεται ως μισθωτή	19,6	54,4	34	19,9	22,1	41,2	29,6
Είναι αυτοαπασχολούμενη	20,6	8,2	13,4	4,4	3,7	10,6	8,7
Είναι άνεργη	18,2	1,5	14,7	22,3	19,2	4,4	19
Δεν μπορεί να εργαστεί για λόγους υγείας	0	5,1	0	2,1	0	2,4	2,5
Ασκολείται με το νοικοκυριό, προσέχει τα παιδιά ή άλλα εξαρτώμενα μέλη	31,9	9	22,1	28	40,2	17,8	25,1
Συνταξιούχος	9	13,6	14,4	15,3	13,2	17,9	14
Δεν γνωρίζω	0	6,5	0	0	0	3	0
Δεν ισχύει/ δεν με αφορά/ δεν είναι στη ζωή πια	0,7	1,5	1,5	8	1,5	2,8	1

	ΕΡΓΑΖΟΜΕΝΟΙ (ΜΙΣΘΩΤΟΙ/ΑΥΤΟΑΠ.)	ΜΗ ΕΡΓΑΖΟΜΕΝΟΙ	ΜΙΣΘΩΤΟΙ	ΑΥΤΟΑΠΑΣΧΟΛΟΥΜΕΝΟΙ	ΕΙΜΑΙ ΑΝΕΡΓΟΣ(-Η)/ ΔΕΝ ΕΧΩ ΔΟΥΛΕΙΑ
Εργάζεται ως μισθωτή	23,8	31,8	24,5	21	19,6
Είναι αυτοαπασχολούμενη	12	9,1	10,4	18,2	8,3
Είναι άνεργη	12,6	12,7	12,6	12,6	15
Δεν μπορεί να εργαστεί για λόγους υγείας	1,1	2,6	1,3	0	3,8
Ασκολείται με το νοικοκυριό, προσέχει τα παιδιά ή άλλα εξαρτώμενα μέλη	23,6	22,4	23	25,6	25,6
Συνταξιούχος	21,9	16,9	22,2	20,8	22
Δεν γνωρίζω	0,4	1,5	0,4	0,5	0,9
Δεν ισχύει/ δεν με αφορά/ δεν είναι στη ζωή πια	4,7	3,1	5,5	1,3	4,8

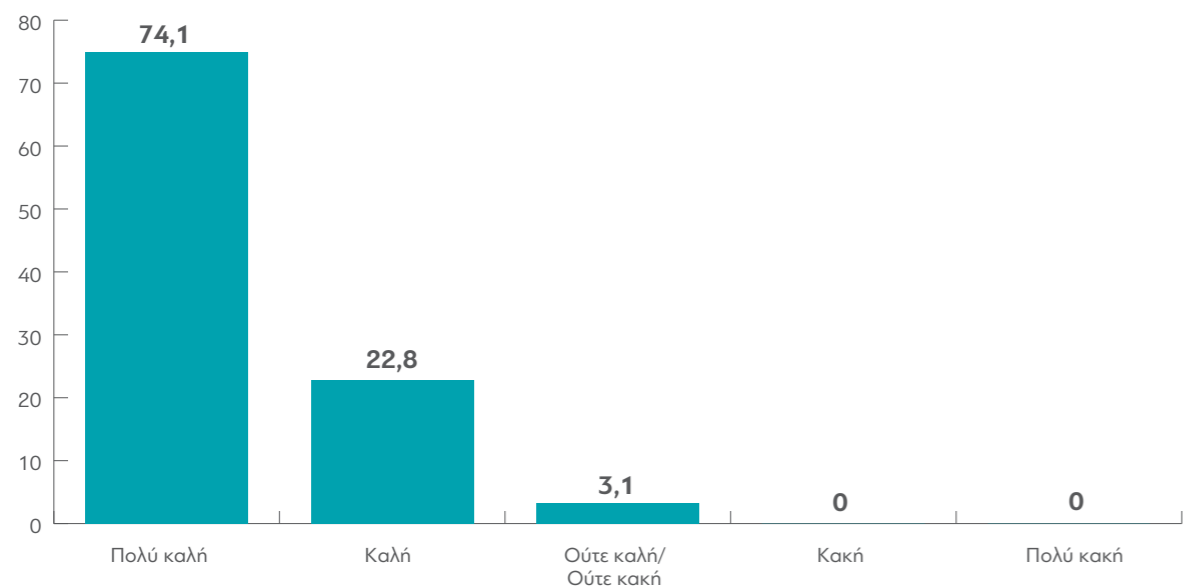
	ΜΕΧΡΙ ΚΑΙ ΓΥΜΝΑΣΙΟ	ΜΕ ΑΠΟΛΥΤΗΡΙΟ ΛΥΚΕΙΟΥ	ΙΕΚ, ΚΕΚ	ΑΕΙ/ΤΕΙ	MASTER/ ΔΙΔΑΚΤΟΡΙΚΟ
Εργάζεται ως μισθωτή	28,1	32,2	21,2	22,7	19,8
Είναι αυτοαπασχολούμενη	13,6	11,2	7,4	9,7	6,3
Είναι άνεργη	13,2	13,7	12,1	10,9	8
Δεν μπορεί να εργαστεί για λόγους υγείας	0	2	3,9	1,5	0
Ασκολείται με το νοικοκυριό, προσέχει τα παιδιά ή άλλα εξαρτώμενα μέλη	13,9	22,3	27,9	23,6	24,4
Συνταξιούχος	18,7	13,5	23,3	28,5	37,6
Δεν γνωρίζω	4,7	1	1	0,2	0,9
Δεν ισχύει/ δεν με αφορά/ δεν είναι στη ζωή πια	7,8	4	3,3	2,9	3,1

72. Πώς θα περιγράφατε τη σχέση σας με τον πατέρα σας; (Q30_PF)



Πολύ καλή/Καλή
75,3
Πολύ κακή/Κακή
5,6

Στην αντίστοιχη ερώτηση οι πατέρες απάντησαν:



Πίνακας Q30_PF: Πώς θα περιγράφατε τη σχέση σας με τον πατέρα σας;

	ΣΥΝΟΛΟ	ΑΝΔΡΑΣ	ΓΥΝΑΙΚΑ	18-24	25-35
Πολύ καλή	49,6	50,3	48,9	46,6	51,1
Καλή	25,7	28,5	22,6	31,3	22,8
Ούτε καλή/Ούτε κακή	16,4	14,5	18,4	15,3	16,9
Κακή	4,2	3,8	4,7	4,2	4,2
Πολύ κακή	1,4	1,1	1,8	0,7	1,8
Δεν ισχύει/Δεν με αφορά	2,7	1,8	3,6	1,9	3,1

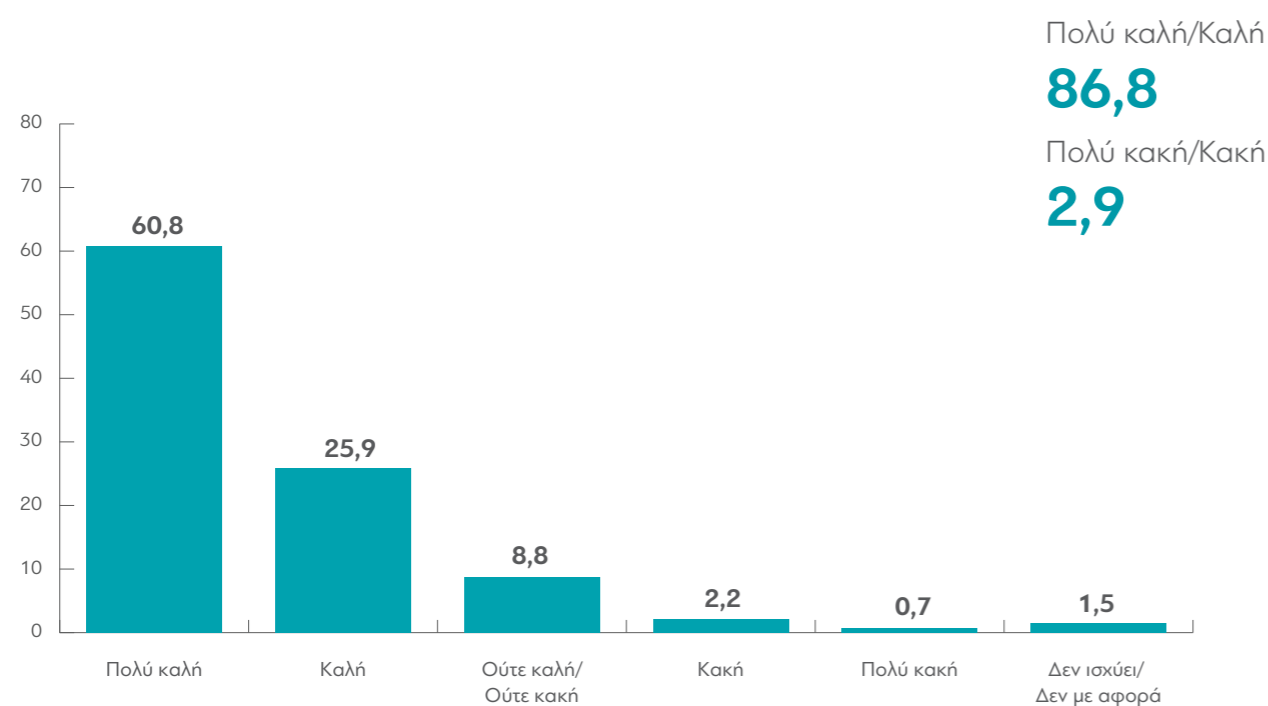
	ΑΤΤΙΚΗ	ΣΤΕΡΕΑ ΕΛΛΑΔΑ	ΚΕΝΤΡΙΚΗ ΜΑΚΕΔΟΝΙΑ	ΚΡΗΤΗ	ΑΝ. ΜΑΚΕΔΟΝΙΑ/ΘΡΑΚΗ	ΗΠΕΙΡΟΣ	ΙΟΝΙΟ	Β.ΑΙΓΑΙΟ
Πολύ καλή	48,3	45,7	49,1	58,6	40,5	32,8	66,4	58,4
Καλή	26	35,4	24,8	18,5	25,5	33,6	19,4	33,9
Ούτε καλή/Ούτε κακή	17	13,5	19,2	17,9	18	25,2	9,5	6,6
Κακή	4,7	4,6	3,4	3,6	8,3	2,1	2,1	1
Πολύ κακή	1,9	0	1,5	0,2	1,6	0	2,6	0
Δεν ισχύει/Δεν με αφορά	2,1	0,8	2	1,1	6,1	6,3	0	0

	ΠΕΛΟΠΟΝΝΗΣΟΣ	Ν.ΑΙΓΑΙΟ	ΘΕΣΣΑΛΙΑ	ΔΥΤ. ΕΛΛΑΔΑ	ΔΥΤ. ΜΑΚΕΔΟΝΙΑ	ΝΗΣΙΑ	ΑΝ. & ΔΥΤ. ΜΑΚΕΔΟΝΙΑ/ΘΡΑΚΗ
Πολύ καλή	52	41,6	56,1	54,8	60,2	52,8	45,7
Καλή	20,4	42,8	25,1	18,7	20,4	34,3	24,1
Ούτε καλή/Ούτε κακή	14,8	6,5	11,3	16,4	15,5	7,3	17,4
Κακή	4,8	1,1	4,9	4,7	0	1,3	6,1
Πολύ κακή	3,2	5,1	0	0	0	3	1,2
Δεν ισχύει/Δεν με αφορά	4,8	2,8	2,6	5,4	3,9	1,3	5,5

	ΕΡΓΑΖΟΜΕΝΟΙ (ΜΙΣΘΩΤΟΙ/ΑΥΤΟΑΠ.)	ΜΗ ΕΡΓΑΖΟΜΕΝΟΙ	ΜΙΣΘΩΤΟΙ	ΑΥΤΟΑΠΑΣΧΟΛΟΥΜΕΝΟΙ	ΕΙΜΑΙ ΑΝΕΡΓΟΣ(-Η)/ ΔΕΝ ΕΧΩ ΔΟΥΛΕΙΑ
Πολύ καλή	52,6	47,1	53,3	49,8	44,8
Καλή	22,4	28,4	23,9	16,5	26,1
Ούτε καλή/Ούτε κακή	16,8	16,1	14,6	25,4	16,7
Κακή	4,2	4,2	4,2	4,4	6,1
Πολύ κακή	1,4	1,4	1,2	2,1	1,8
Δεν ισχύει/Δεν με αφορά	2,6	2,7	2,8	1,7	4,5

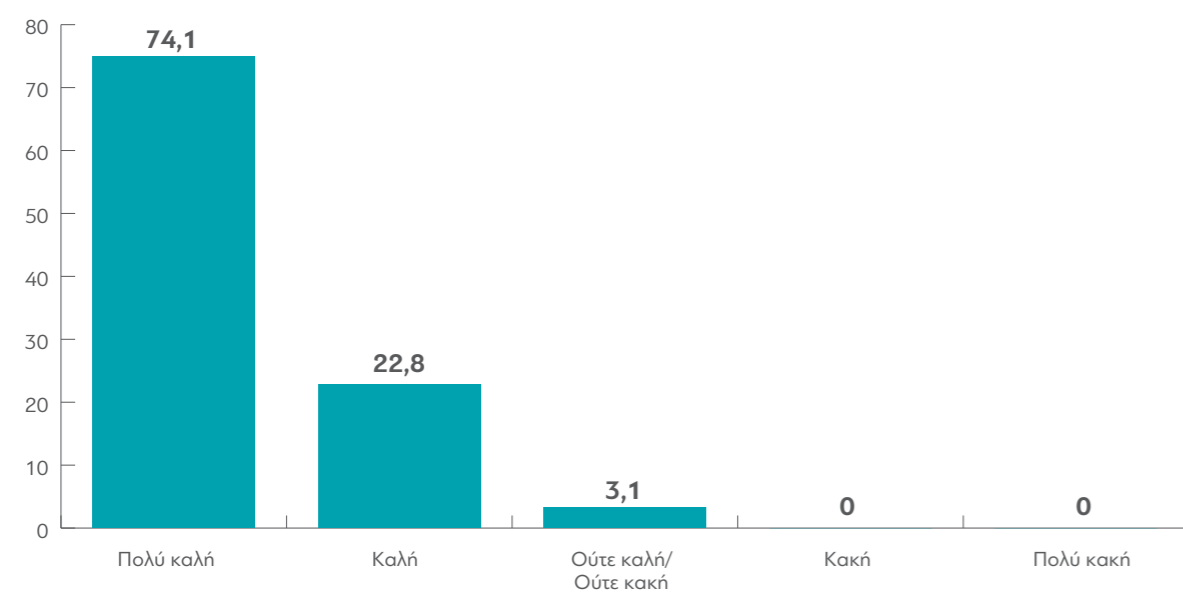
	ΜΕΧΡΙ ΚΑΙ ΓΥΜΝΑΣΙΟ	ΜΕ ΑΠΟΛΥΤΗΡΙΟ ΛΥΚΕΙΟΥ	ΙΕΚ, ΚΕΚ	ΑΕΙ/ΤΕΙ	MASTER/ ΔΙΔΑΚΤΟΡΙΚΟ
Πολύ καλή	43,3	48,8	50,3	52,2	64,3
Καλή	20,7	25,1	22,9	28,1	29,1
Ούτε καλή/Ούτε κακή	32,8	17,7	14,5	12,2	2,9
Κακή	3,3	4,8	2,9	3,7	0,9
Πολύ κακή	0	0,8	5,7	1,2	2,2
Δεν ισχύει/Δεν με αφορά	0	2,7	3,7	2,5	0,5

73. Πώς θα περιγράφατε τη σχέση σας με τη μητέρα σας; (Q30_PM)



Πολύ καλή/Καλή
86,8
Πολύ κακή/Κακή
2,9

Στην αντίστοιχη ερώτηση οι μητέρες απάντησαν:



Πίνακας Q30_PM: Πώς θα περιγράφατε τη σχέση σας με τη μητέρα σας;

	ΣΥΝΟΛΟ	ΑΝΔΡΑΣ	ΓΥΝΑΙΚΑ	18-24	25-35
Πολύ καλή	60,8	60	61,8	60,4	61,1
Καλή	25,9	28	23,8	28,9	24,4
Ούτε καλή/Ούτε κακή	8,8	7,5	10,2	6,3	10,1
Κακή	2,2	2,3	2,1	2,7	1,9
Πολύ κακή	0,7	0,6	0,8	0,3	0,9
Δεν ισχύει/Δεν με αφορά	1,5	1,6	1,4	1,4	1,6

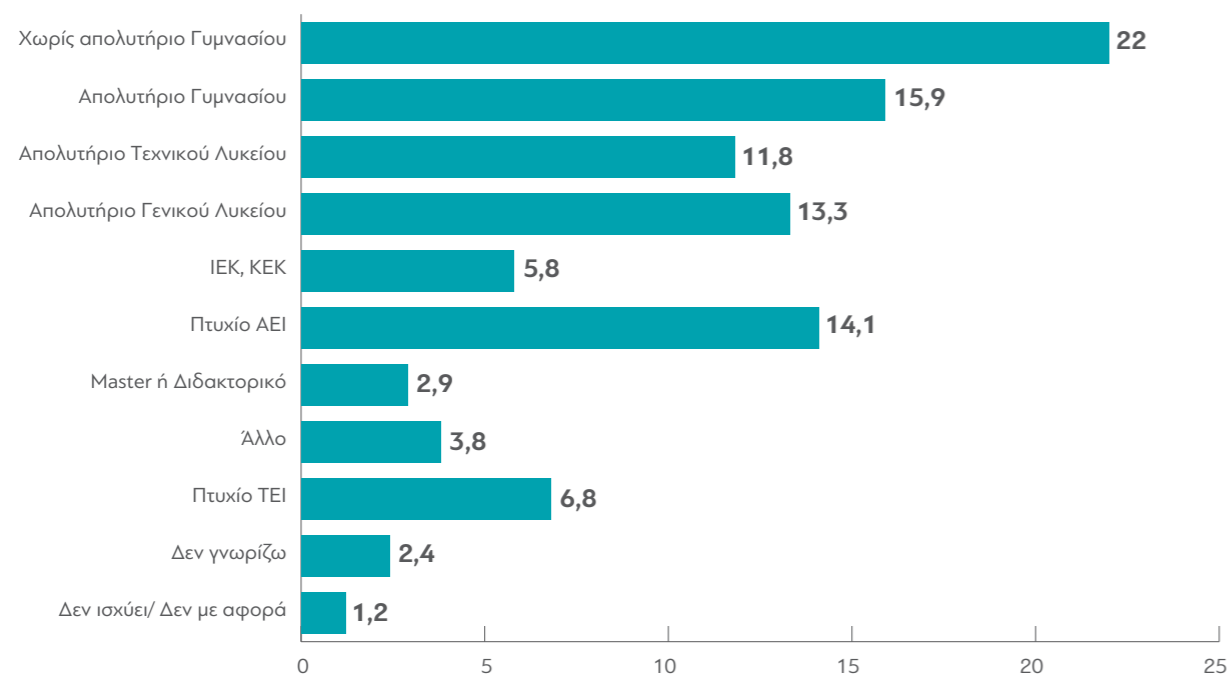
	ΑΤΤΙΚΗ	ΣΤΕΡΕΑ ΕΛΛΑΔΑ	ΚΕΝΤΡΙΚΗ ΜΑΚΕΔΟΝΙΑ	ΚΡΗΤΗ	ΑΝ. ΜΑΚΕΔΟΝΙΑ/ΘΡΑΚΗ	ΗΠΕΙΡΟΣ	ΙΟΝΙΟ	Β.ΑΙΓΑΙΟ
Πολύ καλή	60,4	37,8	63,2	68,7	48,4	54,3	61,3	66,8
Καλή	28,8	42,4	21,3	24,6	27,1	10,3	29,6	27,2
Ούτε καλή/Ούτε κακή	7,4	15,9	7,8	6,4	10,9	22	3,3	2
Κακή	1,7	3,2	4,1	0,3	4,2	9,3	5,8	0
Πολύ κακή	0,8	0	0	0	3	0	0	4
Δεν ισχύει/Δεν με αφορά	0,8	0,8	3,6	0	6,4	4	0	0

	ΠΕΛΟΠΟΝΝΗΣΟΣ	Ν.ΑΙΓΑΙΟ	ΘΕΣΣΑΛΙΑ	ΔΥΤ. ΕΛΛΑΔΑ	ΔΥΤ. ΜΑΚΕΔΟΝΙΑ	ΝΗΣΙΑ	ΑΝ. & ΔΥΤ. ΜΑΚΕΔΟΝΙΑ/ΘΡΑΚΗ
Πολύ καλή	52	46,7	74,8	69	83,2	56,2	58,8
Καλή	33,2	42,8	17,5	17,5	6	35	20,8
Ούτε καλή/Ούτε κακή	13,4	10,4	3,9	12,9	10,8	6,2	10,8
Κακή	0	0	1,7	0	0	1,5	2,9
Πολύ κακή	1,3	0	0,9	0,5	0	1,1	2,1
Δεν ισχύει/Δεν με αφορά	0	0	1,2	0	0	0	4,5

	ΕΡΓΑΖΟΜΕΝΟΙ (ΜΙΣΘΩΤΟΙ/ΑΥΤΟΑΠ.)	ΜΗ ΕΡΓΑΖΟΜΕΝΟΙ	ΜΙΣΘΩΤΟΙ	ΑΥΤΟΑΠΑΣΧΟΛΟΥΜΕΝΟΙ	ΕΙΜΑΙ ΑΝΕΡΓΟΣ(-Η)/ ΔΕΝ ΕΧΩ ΔΟΥΛΕΙΑ
Πολύ καλή	61	60,7	62,5	54,9	58
Καλή	26,2	25,7	26,5	24,7	26,7
Ούτε καλή/Ούτε κακή	8,8	8,8	6,7	17,5	9,6
Κακή	1,9	2,4	1,8	2,6	2,5
Πολύ κακή	0,5	0,8	0,6	0	1,8
Δεν ισχύει/Δεν με αφορά	1,6	1,4	1,9	0,4	1,4

	ΜΕΧΡΙ ΚΑΙ ΓΥΜΝΑΣΙΟ	ΜΕ ΑΠΟΛΥΤΗΡΙΟ ΛΥΚΕΙΟΥ	ΙΕΚ, ΚΕΚ	ΑΕΙ/ΤΕΙ	MASTER/ ΔΙΔΑΚΤΟΡΙΚΟ
Πολύ καλή	48,8	59,4	62,7	65,1	64,3
Καλή	21,3	27,7	20,9	24,1	29,1
Ούτε καλή/Ούτε κακή	17,2	8,1	11,8	8,7	2,9
Κακή	10,7	2,5	1,6	0,4	0,9
Πολύ κακή	0	0,4	1,8	0,7	2,2
Δεν ισχύει/Δεν με αφορά	1,9	1,8	1,2	0,9	0,5

74. Ποιο είναι το ανώτερο επίπεδο εκπαίδευσης που πέτυχε ο πατέρας σας; (Q31_PF)



Πίνακας Q31_PF: Ποιο είναι το ανώτερο επίπεδο εκπαίδευσης που πέτυχε ο πατέρας σας;

	ΣΥΝΟΛΟ	ΑΝΔΡΑΣ	ΓΥΝΑΙΚΑ	18-24	25-35
Χωρίς απολυτήριο Γυμνασίου	22	24	19,7	12,5	26,7
Απολυτήριο Γυμνασίου	15,9	15	16,9	14,8	16,5
Απολυτήριο Τεχνικού Λυκείου	11,8	12	11,6	12,6	11,4
Απολυτήριο Γενικού Λυκείου	13,3	13,9	12,7	14,5	12,7
ΙΕΚ, ΚΕΚ	5,8	5,4	6,3	5,8	5,8
Πτυχίο ΑΕΙ	14,1	15,2	13	21,6	10,5
Master ή Διδακτορικό	2,9	2,6	3,3	3,9	2,5
Άλλο	3,8	3,5	4,1	2,5	4,4
Πτυχίο ΤΕΙ	6,8	6,5	7,1	9,9	5,3
Δεν γνωρίζω	2,4	0,6	4,3	1,7	2,7
Δεν ισχύει/ Δεν με αφορά	1,2	1,4	1,1	0,4	1,6

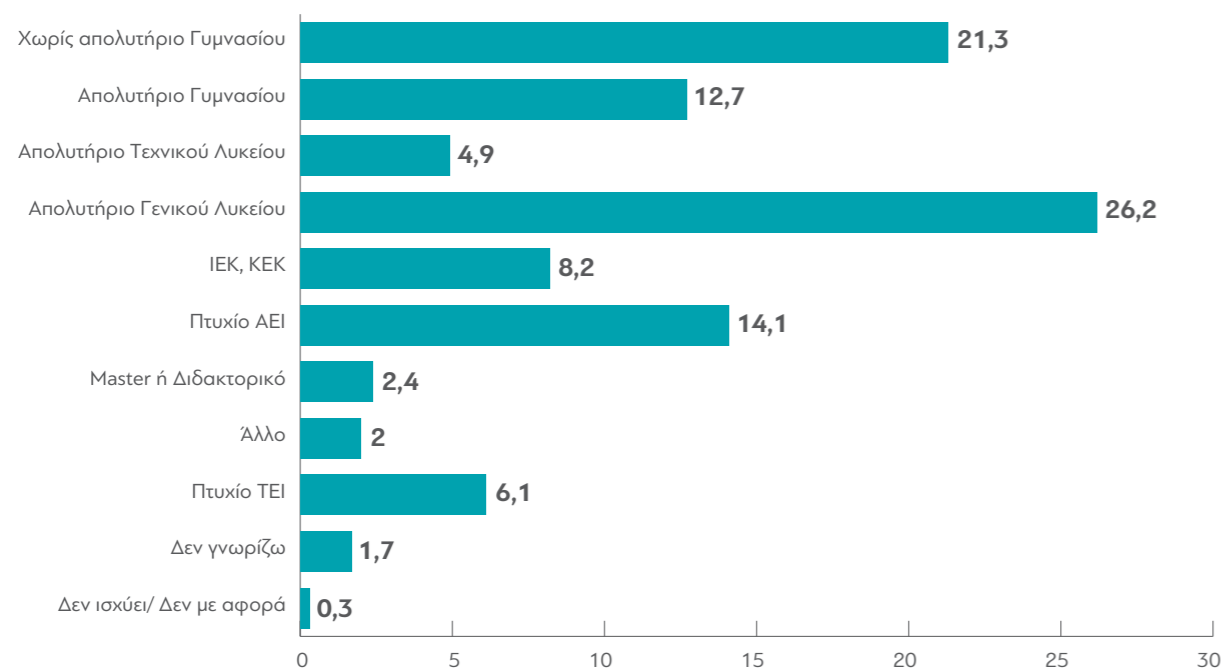
	ΑΤΤΙΚΗ	ΣΤΕΡΕΑ ΕΛΛΑΔΑ	ΚΕΝΤΡΙΚΗ ΜΑΚΕΔΟΝΙΑ	ΚΡΗΤΗ	ΑΝ. ΜΑΚΕΔΟΝΙΑ/ΘΡΑΚΗ	ΗΠΕΙΡΟΣ	ΙΟΝΙΟ	Β.ΑΙΓΑΙΟ
Χωρίς απολυτήριο Γυμνασίου	20,4	21,5	22,8	16,1	31	9,9	36,1	25,2
Απολυτήριο Γυμνασίου	14,7	21,1	11,8	23,4	10,6	18,5	3,9	5,6
Απολυτήριο Τεχνικού Λυκείου	12,1	6,4	10,7	17,3	13,9	28	14,1	10
Απολυτήριο Γενικού Λυκείου	14	22,2	14,8	12,1	16,4	7,6	21,1	12,5
ΙΕΚ, ΚΕΚ	5,7	3,2	9,4	2,1	5	0	2,9	8
Πτυχίο ΑΕΙ	14,7	8,1	19,1	11,4	3,6	15,6	11	21,2
Master ή Διδακτορικό	4,3	1,1	0,7	2,6	1,5	12,5	3,1	0
Άλλο	4	12,2	0,5	1,9	5,4	0	6,1	0,6
Πτυχίο ΤΕΙ	7,4	3,4	8,8	5,6	6,7	2,8	1	10,9
Δεν γνωρίζω	1,1	0	1,1	7,4	5,9	0	0,6	6
Δεν ισχύει/ Δεν με αφορά	1,6	0,8	0,3	0	0	5	0	0

	ΠΕΛΟΠΟΝΝΗΣΟΣ	Ν.ΑΙΓΑΙΟ	ΘΕΣΣΑΛΙΑ	ΔΥΤ. ΕΛΛΑΔΑ	ΔΥΤ. ΜΑΚΕΔΟΝΙΑ	ΝΗΣΙΑ	ΑΝ. & ΔΥΤ. ΜΑΚΕΔΟΝΙΑ/ΘΡΑΚΗ
Χωρίς απολυτήριο Γυμνασίου	40,2	22,1	13,7	21,4	24,8	26,6	29,4
Απολυτήριο Γυμνασίου	14,2	28,6	27	18,7	11	15,8	10,7
Απολυτήριο Τεχνικού Λυκείου	8,9	6,2	14	5	10	9,3	12,9
Απολυτήριο Γενικού Λυκείου	4,5	2,9	7,8	12,7	19,8	10,3	17,3
ΙΕΚ, ΚΕΚ	6	7,8	1,4	9,9	4,4	6,6	4,8
Πτυχίο ΑΕΙ	9,9	16,4	20,5	11,6	0,9	16,3	2,9
Master ή Διδακτορικό	0	1,5	4,2	2,6	0	1,5	1,1
Άλλο	6,1	0	5,1	6,5	3,9	1,8	5
Πτυχίο ΤΕΙ	7,1	1,5	2,1	5,8	21,3	4	10,5
Δεν γνωρίζω	0	13	3,3	2,6	3,9	7,8	5,4
Δεν ισχύει/ Δεν με αφορά	3,1	0	1	3,1	0	0	0

	ΕΡΓΑΖΟΜΕΝΟΙ (ΜΙΣΘΩΤΟΙ/ΑΥΤΟΑΠ.)	ΜΗ ΕΡΓΑΖΟΜΕΝΟΙ	ΜΙΣΘΩΤΟΙ	ΑΥΤΟΑΠΑΣΧΟΛΟΥΜΕΝΟΙ	ΕΙΜΑΙ ΑΝΕΡΓΟΣ(-Η)/ ΔΕΝ ΕΧΩ ΔΟΥΛΕΙΑ
Χωρίς απολυτήριο Γυμνασίου	28,5	16,5	28,9	26,7	23,6
Απολυτήριο Γυμνασίου	15,2	16,5	16,1	11,5	15,9
Απολυτήριο Τεχνικού Λυκείου	11,5	12	11,6	10,9	11,9
Απολυτήριο Γενικού Λυκείου	15,1	11,8	15,1	15,3	15
ΙΕΚ, ΚΕΚ	4,4	7,1	4,2	5,1	7,3
Πτυχίο ΔΕΙ	10,4	17,3	9,4	14,3	9,1
Master ή Διδακτορικό	2,4	3,4	2,4	2,2	1,8
Άλλο	4,4	3,3	5,2	1,1	2,5
Πτυχίο ΤΕΙ	4,9	8,3	4,1	8,4	6,3
Δεν γνωρίζω	2	2,6	1,9	2,4	3,8
Δεν ισχύει/ Δεν με αφορά	1,3	1,2	1	2,1	3

	ΜΕΧΡΙ ΚΑΙ ΓΥΜΝΑΣΙΟ	ΜΕ ΑΠΟΛΥΤΗΡΙΟ ΛΥΚΕΙΟΥ	ΙΕΚ, ΚΕΚ	ΔΕΙ/ΤΕΙ	MASTER/ ΔΙΔΑΚΤΟΡΙΚΟ
Χωρίς απολυτήριο Γυμνασίου	25,9	22	23,7	21,2	17,3
Απολυτήριο Γυμνασίου	14,9	16,4	22,4	13,1	7,4
Απολυτήριο Τεχνικού Λυκείου	12,8	12,5	13,2	9,8	7,6
Απολυτήριο Γενικού Λυκείου	10,8	12,3	13,5	15,2	20,5
ΙΕΚ, ΚΕΚ	0	4,3	3,9	11,4	6,4
Πτυχίο ΔΕΙ	3,6	14,6	9,9	15,2	24,7
Master ή Διδακτορικό	7,3	2,4	1	3,4	9,7
Άλλο	0	5	4,4	1,4	1,1
Πτυχίο ΤΕΙ	5,7	6,9	6,2	7,4	3,5
Δεν γνωρίζω	14,3	2,4	1,4	1,1	0,3
Δεν ισχύει/ Δεν με αφορά	4,7	1,3	0,5	0,9	1,4

75. Ποιο είναι το ανώτερο επίπεδο εκπαίδευσης που πέτυχε η μητέρα σας; (Q31_PM)



Πίνακας Q31_PM: Ποιο είναι το ανώτερο επίπεδο εκπαίδευσης που πέτυχε η μητέρα σας;

	ΣΥΝΟΛΟ	ΑΝΔΡΑΣ	ΓΥΝΑΙΚΑ	18-24	25-35
Χωρίς απολυτήριο Γυμνασίου	21,3	22,6	19,9	7,9	28
Απολυτήριο Γυμνασίου	12,7	11,1	14,4	8,3	14,9
Απολυτήριο Τεχνικού Λυκείου	4,9	3,4	6,4	7,9	3,3
Απολυτήριο Γενικού Λυκείου	26,2	26,4	26	27	25,9
ΙΕΚ, ΚΕΚ	8,2	9,6	6,7	9,3	7,7
Πτυχίο ΑΕΙ	14,1	13,8	14,5	24,1	9,1
Master ή Διδακτορικό	2,4	2,3	2,5	3,6	1,8
Άλλο	2	1,9	2,1	1,6	2,2
Πτυχίο ΤΕΙ	6,1	7	5,2	9,9	4,3
Δεν γνωρίζω	1,7	1,4	2	0,4	2,3
Δεν ισχύει/ Δεν με αφορά	0,3	0,4	0,2	0	0,5

	ΑΤΤΙΚΗ	ΣΤΕΡΕΑ ΕΛΛΑΔΑ	ΚΕΝΤΡΙΚΗ ΜΑΚΕΔΟΝΙΑ	ΚΡΗΤΗ	ΑΝ. ΜΑΚΕΔΟΝΙΑ/ ΘΡΑΚΗ	ΗΠΕΙΡΟΣ	ΙΟΝΙΟ	Β.ΑΙΓΑΙΟ
Χωρίς απολυτήριο Γυμνασίου	17,6	29,6	19,7	30,1	22,7	17	31,6	13
Απολυτήριο Γυμνασίου	13,5	12,9	11,8	5,7	19,8	0,5	4,5	0
Απολυτήριο Τεχνικού Λυκείου	3,8	3,2	6,6	2,6	4,2	9,9	5,1	1
Απολυτήριο Γενικού Λυκείου	26,7	26,5	23,6	27,9	26,7	41,9	37,1	43,3
ΙΕΚ, ΚΕΚ	9,3	0,3	12,5	14,6	6,2	4,4	4,1	3
Πτυχίο ΑΕΙ	14,7	7,5	16,4	12,9	6,8	11,3	14,4	21,3
Master ή Διδακτορικό	4,2	0	1,2	2,5	4,9	0,7	0	0
Άλλο	3,2	7,7	1	0	0,6	0	0	0,6
Πτυχίο ΤΕΙ	6,2	12,3	4,4	3,3	5,6	9,3	3,1	8
Δεν γνωρίζω	0,6	0	2,4	0,4	2,4	0	0	9,8
Δεν ισχύει/ Δεν με αφορά	0,3	0	0,3	0	0	5	0	0

	ΠΕΛΟΠΟΝΝΗΣΟΣ	Ν.ΑΙΓΑΙΟ	ΘΕΣΣΑΛΙΑ	ΔΥΤ. ΕΛΛΑΔΑ	ΔΥΤ. ΜΑΚΕΔΟΝΙΑ	ΝΗΣΙΑ	ΑΝ. & ΔΥΤ. ΜΑΚΕΔΟΝΙΑ/ΘΡΑΚΗ
Χωρίς απολυτήριο Γυμνασίου	24,4	24	22,9	32,7	8,1	22,9	18,4
Απολυτήριο Γυμνασίου	22,8	22,4	8,8	14	14,5	11,4	18,2
Απολυτήριο Τεχνικού Λυκείου	4,8	15,7	1	2,1	20,1	8,8	9
Απολυτήριο Γενικού Λυκείου	26,7	6,6	28,3	21	23,4	24,8	25,7
ΙΕΚ, ΚΕΚ	1,6	0,5	8,1	3,4	12,9	2,2	8,2
Πτυχίο ΑΕΙ	10	18,6	15,6	14,6	15,7	18,2	9,5
Master ή Διδακτορικό	0	0	0,3	3,1	0	0	3,5
Άλλο	0	0	0,6	1,3	3,3	0,2	1,4
Πτυχίο ΤΕΙ	9,8	5,8	11,2	2,4	2	5,7	4,5
Δεν γνωρίζω	0	6,5	3,2	5,3	0	5,7	1,7
Δεν ισχύει/ Δεν με αφορά	0	0	0	0	0	0	0

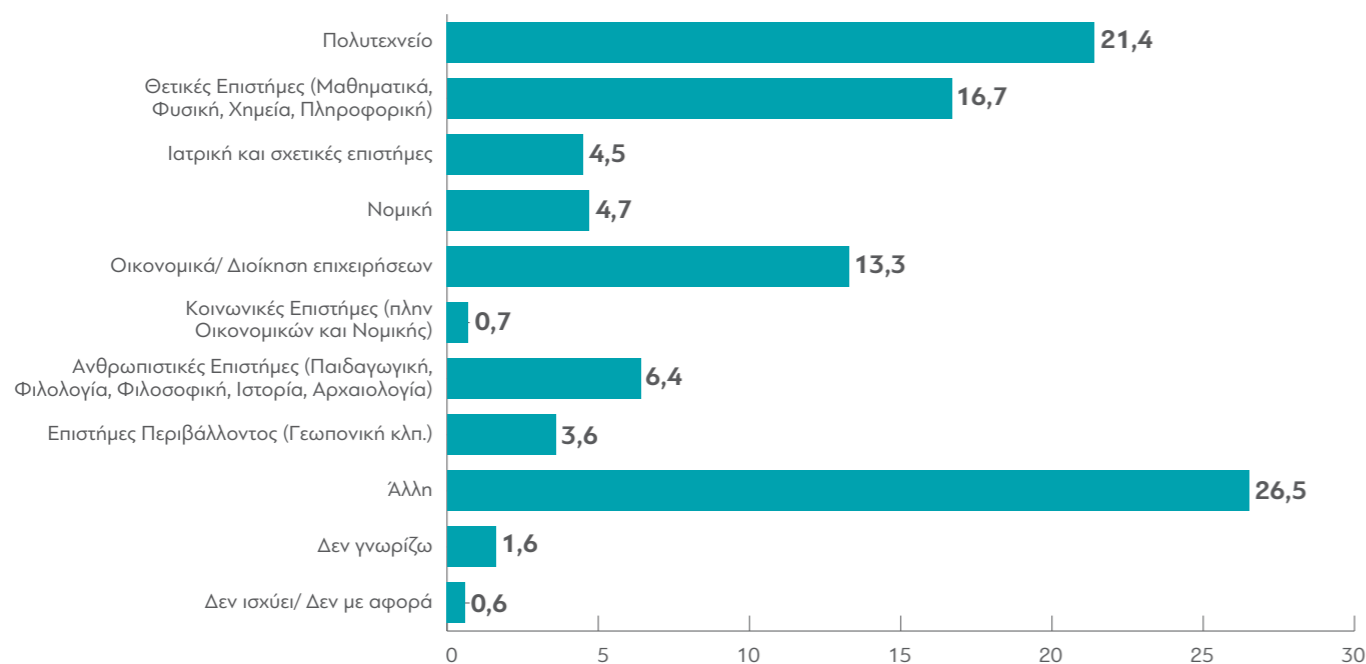
	ΕΡΓΑΖΟΜΕΝΟΙ (ΜΙΣΘΩΤΟΙ/ΑΥΤΟΑΠ.)	ΜΗ ΕΡΓΑΖΟΜΕΝΟΙ	ΜΙΣΘΩΤΟΙ	ΑΥΤΟΑΠΑΣΧΟΛΟΥΜΕΝΟΙ	ΕΙΜΑΙ ΑΝΕΡΓΟΣ(-Η)/ ΔΕΝ ΕΧΩ ΔΟΥΛΕΙΑ
Χωρίς απολυτήριο Γυμνασίου	28,1	15,7	29,5	22,3	26,2
Απολυτήριο Γυμνασίου	13,9	11,8	15,7	6,4	16,1
Απολυτήριο Τεχνικού Λυκείου	2,8	6,5	2,1	5,5	3,7
Απολυτήριο Γενικού Λυκείου	26,7	25,8	26,8	26,3	26,1
ΙΕΚ, ΚΕΚ	8,9	7,7	9,1	8	9,5
Πτυχίο ΔΕΙ	9,2	18,1	7,4	16,4	7,6
Master ή Διδακτορικό	2,5	2,4	2,9	1	0,2
Άλλο	2,2	1,8	2,6	0,7	1,8
Πτυχίο ΤΕΙ	3,8	8,1	2,4	9,5	4,9
Δεν γνωρίζω	1,7	1,7	1,4	2,9	3
Δεν ισχύει/ Δεν με αφορά	0,2	0,4	0	1,1	0,7

	ΜΕΧΡΙ ΚΑΙ ΓΥΜΝΑΣΙΟ	ΜΕ ΑΠΟΛΥΤΗΡΙΟ ΛΥΚΕΙΟΥ	ΙΕΚ, ΚΕΚ	ΔΕΙ/ΤΕΙ	MASTER/ ΔΙΔΑΚΤΟΡΙΚΟ
Χωρίς απολυτήριο Γυμνασίου	21,8	21,4	31,1	17,5	13,1
Απολυτήριο Γυμνασίου	17,7	10,6	22,1	13,4	6,9
Απολυτήριο Τεχνικού Λυκείου	18,4	5,8	0,7	2,2	3,8
Απολυτήριο Γενικού Λυκείου	18,3	25,9	19,7	30,7	32,7
ΙΕΚ, ΚΕΚ	6,4	7,3	7,9	10,2	13,1
Πτυχίο ΔΕΙ	3,2	15,1	6,3	16,9	17,7
Master ή Διδακτορικό	0	3,1	1	1,6	4,5
Άλλο	2,9	1,8	3,2	1,8	1,8
Πτυχίο ΤΕΙ	2,1	7,3	6,3	4,1	5,8
Δεν γνωρίζω	9,2	1,6	0,7	1,4	0
Δεν ισχύει/ Δεν με αφορά	0	0,3	1	0,2	0,5

76. Σύμφωνα με τον τίτλο σπουδών του, τι ειδικότητα έχει ο πατέρας σας;

(X10_F)

(απαντούν μόνο όσοι δήλωσαν ότι ο πατέρας τους έχει τίτλο ανώτερης ή ανώτατης εκπαίδευσης)



Πίνακας X10_F: Σύμφωνα με τον τίτλο σπουδών του, τι ειδικότητα έχει ο πατέρας σας; (απαντούν μόνο όσοι δήλωσαν ότι ο πατέρας τους έχει τίτλο ανώτερης ή ανώτατης εκπαίδευσης)

	ΣΥΝΟΛΟ	ΑΝΔΡΑΣ	ΓΥΝΑΙΚΑ	18-24	25-35
Πολυτεχνείο	21,4	25,3	17,2	19,3	23,2
Θετικές Επιστήμες (Μαθηματικά, Φυσική, Χημεία, Πληροφορική)	16,7	17,4	15,9	17,2	16,2
Ιατρική και σχετικές επιστήμες	4,5	2,8	6,4	5,9	3,3
Νομική	4,7	4,8	4,5	2,3	6,7
Οικονομικά/ Διοίκηση επιχειρήσεων	13,3	16,5	9,8	10,4	15,7
Κοινωνικές Επιστήμες (ήλπν Οικονομικών και Νομικής)	0,7	0	1,5	1	0,6
Ανθρωπιστικές Επιστήμες (Παιδαγωγική, Φιλολογία, Φιλοσοφική, Ιστορία, Αρχαιολογία)	6,4	7,1	5,7	8,2	4,9
Επιστήμες Περιβάλλοντος (Γεωπονική κλπ.)	3,6	3,5	3,7	4,8	2,5
Άλλη	26,5	21,3	32,2	30,1	23,5
Δεν γνωρίζω	1,6	0,7	2,5	0,8	2,3
Δεν ισχύει/ Δεν με αφορά	0,6	0,6	0,6	0	1,2

	ΑΤΤΙΚΗ	ΣΤΕΡΕΑ ΕΛΛΑΔΑ	ΚΕΝΤΡΙΚΗ ΜΑΚΕΔΟΝΙΑ	ΚΡΗΤΗ	ΑΝ. ΜΑΚΕΔΟΝΙΑ/ ΘΡΑΚΗ	ΗΠΕΙΡΟΣ	ΙΟΝΙΟ	Β.ΑΙΓΑΙΟ
Πολυτεχνείο	21,1	19,4	22,4	17,8	15,3	6,8	32,3	17,4
Θετικές Επιστήμες (Μαθηματικά, Φυσική, Χημεία, Πληροφορική)	21,1	4,7	13	24,9	12	8,2	0	11,2
Ιατρική και σχετικές επιστήμες	4,9	4,8	3,9	16,1	3,4	13,1	0	0
Νομική	3,7	0	3,3	0	4,2	30,1	0	0
Οικονομικά/ Διοίκηση επιχειρήσεων	12,4	9,7	19,7	9,5	0	0	0	31,4
Κοινωνικές Επιστήμες (ήλπν Οικονομικών και Νομικής)	1,8	0	0	0	0	0	0	0
Ανθρωπιστικές Επιστήμες (Παιδαγωγική, Φιλολογία, Φιλοσοφική, Ιστορία, Αρχαιολογία)	5,2	12,6	9,4	1,1	0	2,2	45,9	0
Επιστήμες Περιβάλλοντος (Γεωπονική κλπ.)	0,5	0	2,5	0	4,9	17,4	0	21,9
Άλλη	28,3	48,7	24,9	22	60,2	22,2	21,8	15,5
Δεν γνωρίζω	0,8	0	0	8,6	0	0	0	2,5
Δεν ισχύει/ Δεν με αφορά	0,2	0	1	0	0	0	0	0

	ΠΕΛΟΠΟΝΝΗΣΟΣ	Ν.ΑΙΓΑΙΟ	ΘΕΣΣΑΛΙΑ	ΔΥΤ. ΕΛΛΑΔΑ	ΔΥΤ. ΜΑΚΕΔΟΝΙΑ	ΝΗΣΙΑ	ΑΝ. & ΔΥΤ. ΜΑΚΕΔΟΝΙΑ/ΘΡΑΚΗ
Πολυτεχνείο	26,4	9,7	33,6	17,3	46,6	16,5	26,6
Θετικές Επιστήμες (Μαθηματικά, Φυσική, Χημεία, Πληροφορική)	3	60,1	9,3	0	33,4	30,9	19,7
Ιατρική και σχετικές επιστήμες	1,8	0	3,3	0	3,3	0	3,4
Νομική	0	0	20,4	2,7	0	0	2,7
Οικονομικά/ Διοίκηση επιχειρήσεων	17,9	18,8	6,9	13,1	0	20,7	0
Κοινωνικές Επιστήμες (ήλπν Οικονομικών και Νομικής)	0	0	0	0	0	0	0
Ανθρωπιστικές Επιστήμες (Παιδαγωγική, Φιλολογία, Φιλοσοφική, Ιστορία, Αρχαιολογία)	0	0	7,7	14,4	0	7,6	0
Επιστήμες Περιβάλλοντος (Γεωπονική κλπ.)	6,3	0	9,6	12,7	0	8,6	3,1
Άλλη	35,2	5,7	9,2	29,5	16,7	12,2	44,4
Δεν γνωρίζω	0	5,7	0	10,5	0	3,5	0
Δεν ισχύει/ Δεν με αφορά	9,4	0	0	0	0	0	0

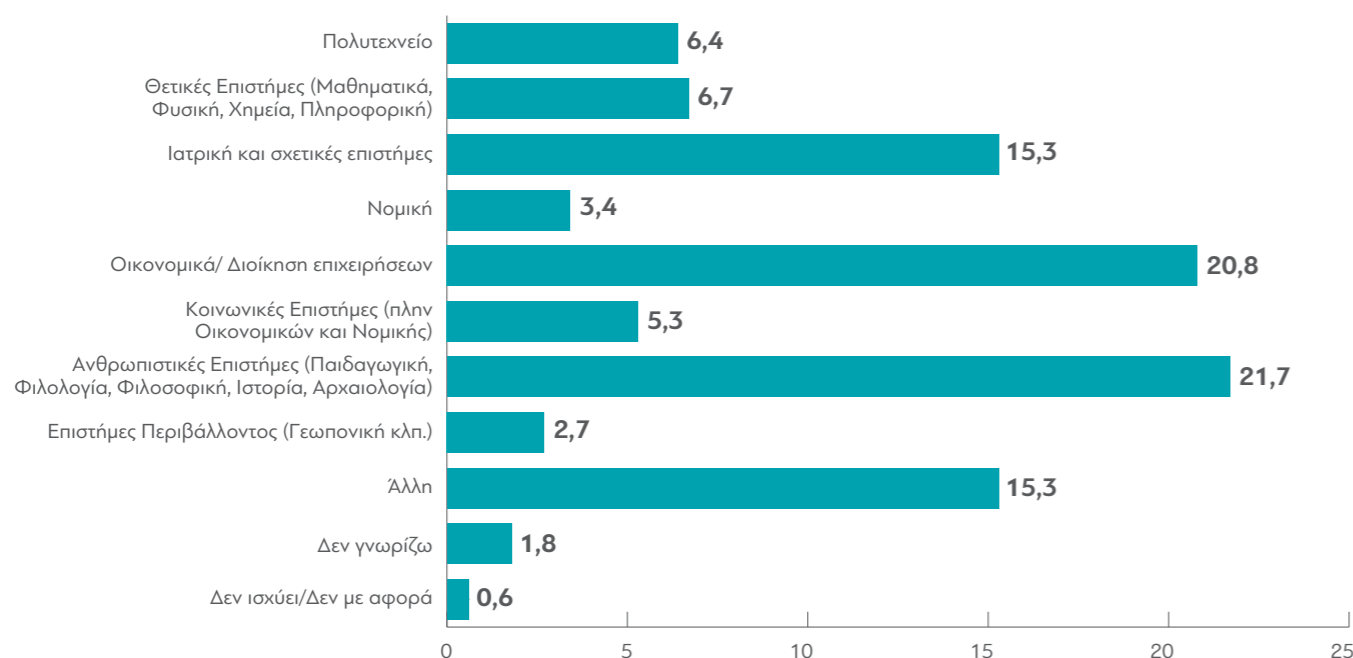
	ΕΡΓΑΖΟΜΕΝΟΙ (ΜΙΣΘΩΤΟΙ/ΑΥΤΟΑΠ.)	ΜΗ ΕΡΓΑΖΟΜΕΝΟΙ	ΜΙΣΘΩΤΟΙ	ΑΥΤΟΑΠΑΣΧΟΛΟΥΜΕΝΟΙ	ΕΙΜΑΙ ΑΝΕΡΓΟΣ(-Η)/ ΔΕΝ ΕΧΩ ΔΟΥΛΕΙΑ
Πολυτεχνείο	23,2	20,5	22,2	25,8	18,4
Θετικές Επιστήμες (Μαθηματικά, Φυσική, Χημεία, Πληροφορική)	17	16,5	16,2	18,9	21,9
Ιατρική και σχετικές επιστήμες	2,8	5,4	2,3	4,4	2,4
Νομική	2,2	5,9	2,7	0,7	1,4
Οικονομικά/ Διοίκηση επιχειρήσεων	13	13,4	15	7,5	18,2
Κοινωνικές Επιστήμες (πλν Οικονομικών και Νομικής)	0,5	0,9	0,5	0,5	0,8
Ανθρωπιστικές Επιστήμες (Παιδαγωγική, Φιλολογία, Φιλοσοφική, Ιστορία, Αρχαιολογία)	5,9	6,7	6,8	3,4	1,6
Επιστήμες Περιβάλλοντος (Γεωπονική κλπ.)	3,1	3,8	2,5	4,8	3,6
Άλλη	28	25,8	26,4	32,2	30,8
Δεν γνωρίζω	2,6	1,1	3,5	0	0,9
Δεν ισχύει/ Δεν με αφορά	1,8	0	1,8	2	0

	ΜΕΧΡΙ ΚΑΙ ΓΥΜΝΑΣΙΟ	ΜΕ ΑΠΟΛΥΤΗΡΙΟ ΛΥΚΕΙΟΥ	ΙΕΚ, ΚΕΚ	ΑΕΙ/ΤΕΙ	MASTER/ ΔΙΔΑΚΤΟΡΙΚΟ
Πολυτεχνείο	21,7	20,3	26,3	21,4	25,7
Θετικές Επιστήμες (Μαθηματικά, Φυσική, Χημεία, Πληροφορική)	0	18,5	20,2	14,8	8,8
Ιατρική και σχετικές επιστήμες	19,9	4,9	2,4	3	5,9
Νομική	44	4,2	2,4	2,8	7,1
Οικονομικά/ Διοίκηση επιχειρήσεων	0	11,3	11,6	17,9	15,5
Κοινωνικές Επιστήμες (πλν Οικονομικών και Νομικής)	0	0,8	0	0,6	2,5
Ανθρωπιστικές Επιστήμες (Παιδαγωγική, Φιλολογία, Φιλοσοφική, Ιστορία, Αρχαιολογία)	0	8,2	4	4,1	7,4
Επιστήμες Περιβάλλοντος (Γεωπονική κλπ.)	0	2,9	6,5	4,2	4,3
Άλλη	14,4	27,2	26,6	26,8	22,8
Δεν γνωρίζω	0	1,6	0	2,4	0
Δεν ισχύει/ Δεν με αφορά	0	0	0	2,1	0

77. Σύμφωνα με τον τίτλο σπουδών της τι ειδικότητα έχει η μητέρα σας;

(X10_M)

(απαντούν μόνο όσοι δήλωσαν ότι η μητέρα τους έχει τίτλο ανώτερης ή ανώτατης εκπαίδευσης)



Πίνακας X10_M: Σύμφωνα με τον τίτλο σπουδών της τι ειδικότητα έχει η μητέρα σας; (απαντούν μόνο όσοι δήλωσαν ότι η μητέρα τους έχει τίτλο ανώτερης ή ανώτατης εκπαίδευσης)

	ΣΥΝΟΛΟ	ΑΝΔΡΑΣ	ΓΥΝΑΙΚΑ	18-24	25-35
Πολυτεχνείο	6,4	7,9	4,5	3,7	9,1
Θετικές Επιστήμες (Μαθηματικά, Φυσική, Χημεία, Πληροφορική)	6,7	6,6	7	8,8	4,6
Ιατρική και σχετικές επιστήμες	15,3	13,4	17,7	19,1	11,5
Νομική	3,4	3,2	3,6	1	5,9
Οικονομικά/ Διοίκηση επιχειρήσεων	20,8	22,6	18,6	21,8	19,8
Κοινωνικές Επιστήμες (πλην Οικονομικών και Νομικής)	5,3	7,6	2,5	4,5	6
Ανθρωπιστικές Επιστήμες (Παιδαγωγική, Φιλολογία, Φιλοσοφική, Ιστορία, Αρχαιολογία)	21,7	17	27,4	23,6	19,9
Επιστήμες Περιβάλλοντος (Γεωπονική κλπ.)	2,7	1,2	4,4	2,1	3,3
Άλλη	15,3	18,7	11,3	13,5	17,2
Δεν γνωρίζω	1,8	1,3	2,4	1,2	2,4
Δεν ισχύει/ Δεν με αφορά	0,6	0,5	0,6	0,7	0,4

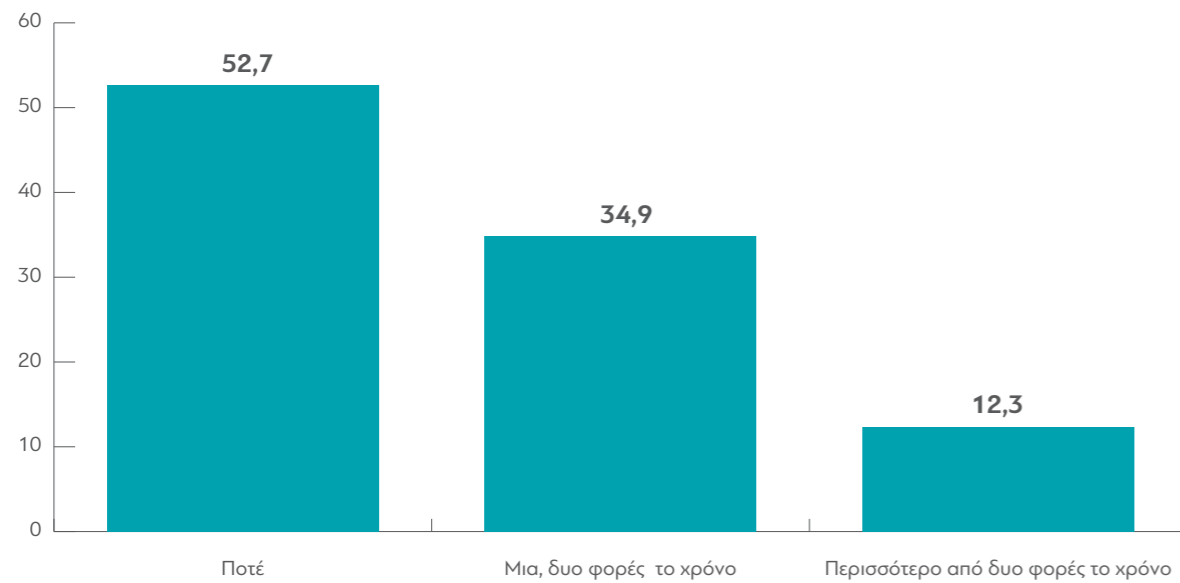
	ΑΤΤΙΚΗ	ΣΤΕΡΕΑ ΕΛΛΑΔΑ	ΚΕΝΤΡΙΚΗ ΜΑΚΕΔΟΝΙΑ	ΚΡΗΤΗ	ΑΝ. ΜΑΚΕΔΟΝΙΑ/ ΘΡΑΚΗ	ΗΠΕΙΡΟΣ	ΙΟΝΙΟ	Β.ΑΙΓΑΙΟ
Πολυτεχνείο	5,9	9,9	8,5	0	0	0	0	0
Θετικές Επιστήμες (Μαθηματικά, Φυσική, Χημεία, Πληροφορική)	10,7	0	5,5	0,7	4,9	0	0	27
Ιατρική και σχετικές επιστήμες	11,3	22,6	22,5	12,3	7	55,5	0	52,7
Νομική	4,6	0	2,9	5,2	1,5	14,1	0	0
Οικονομικά/ Διοίκηση επιχειρήσεων	21,7	38,4	17,6	14,1	26,1	6,1	14,5	1,8
Κοινωνικές Επιστήμες (πλην Οικονομικών και Νομικής)	6,9	5,4	1,4	0	0	0	0	4,4
Ανθρωπιστικές Επιστήμες (Παιδαγωγική, Φιλολογία, Φιλοσοφική, Ιστορία, Αρχαιολογία)	17,9	19,5	27,4	24,6	36,5	2,7	38,3	0
Επιστήμες Περιβάλλοντος (Γεωπονική κλπ.)	2,8	0	0	0	0	10,6	0	0
Άλλη	16,1	1,6	11,6	43	8,8	7,4	47,2	14,1
Δεν γνωρίζω	1,1	2,6	2,2	0	15,3	3,6	0	0
Δεν ισχύει/ Δεν με αφορά	1,2	0	0,4	0	0	0	0	0

	ΠΕΛΟΠΟΝΝΗΣΟΣ	Ν.ΑΙΓΑΙΟ	ΘΕΣΣΑΛΙΑ	ΔΥΤ. ΕΛΛΑΔΑ	ΔΥΤ. ΜΑΚΕΔΟΝΙΑ	ΝΗΣΙΑ	ΑΝ. & ΔΥΤ. ΜΑΚΕΔΟΝΙΑ/ΘΡΑΚΗ
Πολυτεχνείο	27,8	6,2	12,2	1,2	0	2,7	0
Θετικές Επιστήμες (Μαθηματικά, Φυσική, Χημεία, Πληροφορική)	0	0	0	8,9	0	9,4	3,2
Ιατρική και σχετικές επιστήμες	3,2	2,6	11,9	12	27,4	19,5	14,2
Νομική	6,6	0	0	0	0	0	0,9
Οικονομικά/ Διοίκηση επιχειρήσεων	25,3	2	33,8	18,1	33,4	4,6	28,7
Κοινωνικές Επιστήμες (πλην Οικονομικών και Νομικής)	0	6,6	2,7	0	2,4	30,3	0,9
Ανθρωπιστικές Επιστήμες (Παιδαγωγική, Φιλολογία, Φιλοσοφική, Ιστορία, Αρχαιολογία)	25	2,6	17,4	44,3	24,5	9,3	32,2
Επιστήμες Περιβάλλοντος (Γεωπονική κλπ.)	4,4	0	13,9	2,1	0	0	0
Άλλη	3,2	20,6	8,1	13,4	12,2	24,1	10
Δεν γνωρίζω	4,4	0	0	0	0	0	9,9
Δεν ισχύει/ Δεν με αφορά	0	0	0	0	0	0	0

	ΕΡΓΑΖΟΜΕΝΟΙ (ΜΙΣΘΩΤΟΙ/ΑΥΤΟΑΠ.)	ΜΗ ΕΡΓΑΖΟΜΕΝΟΙ	ΜΙΣΘΩΤΟΙ	ΑΥΤΟΑΠΑΣΧΟΛΟΥΜΕΝΟΙ	ΕΙΜΑΙ ΑΝΕΡΓΟΣ(-Η)/ ΔΕΝ ΕΧΩ ΔΟΥΛΕΙΑ
Πολυτεχνείο	7,6	5,6	4,7	14,9	6,7
Θετικές Επιστήμες (Μαθηματικά, Φυσική, Χημεία, Πληροφορική)	7,3	6,4	6,1	10,3	2,2
Ιατρική και σχετικές επιστήμες	9,5	18,6	7,7	14	15,1
Νομική	6,3	1,8	4,7	10,4	1,9
Οικονομικά/ Διοίκηση επιχειρήσεων	17,7	22,5	19,4	13,3	23,1
Κοινωνικές Επιστήμες (πλν Οικονομικών και Νομικής)	4,5	5,7	4	5,7	3,6
Ανθρωπιστικές Επιστήμες (Παιδαγωγική, Φιλολογία, Φιλοσοφική, Ιστορία, Αρχαιολογία)	24,4	20,2	27,1	17,8	9,6
Επιστήμες Περιβάλλοντος (Γεωπονική κλπ.)	3	2,4	3,8	1	0,5
Άλλη	16,8	14,5	18,9	11,3	33,9
Δεν γνωρίζω	2,9	1,2	3,5	1,4	1,6
Δεν ισχύει/ Δεν με αφορά	0	0,9	0	0	1,8

	ΜΕΧΡΙ ΚΑΙ ΓΥΜΝΑΣΙΟ	ΜΕ ΑΠΟΛΥΤΗΡΙΟ ΛΥΚΕΙΟΥ	ΙΕΚ, ΚΕΚ	ΑΕΙ/ΤΕΙ	MASTER/ ΔΙΔΑΚΤΟΡΙΚΟ
Πολυτεχνείο	0	7	6,1	4,6	10,3
Θετικές Επιστήμες (Μαθηματικά, Φυσική, Χημεία, Πληροφορική)	38,1	5,6	11,3	6,3	5,3
Ιατρική και σχετικές επιστήμες	16,6	17,8	5,3	12,8	12,6
Νομική	0	2,3	2,3	6,5	4,7
Οικονομικά/ Διοίκηση επιχειρήσεων	45,4	20,6	20	21	15,1
Κοινωνικές Επιστήμες (πλν Οικονομικών και Νομικής)	0	6,2	5,6	3,2	5
Ανθρωπιστικές Επιστήμες (Παιδαγωγική, Φιλολογία, Φιλοσοφική, Ιστορία, Αρχαιολογία)	0	22,9	10,2	22,8	27,3
Επιστήμες Περιβάλλοντος (Γεωπονική κλπ.)	0	2,1	0	5,1	2,9
Άλλη	0	13,4	36,9	14,7	13,2
Δεν γνωρίζω	0	1,8	2,3	1,5	3,6
Δεν ισχύει/ Δεν με αφορά	0	0,3	0	1,4	0

78. Την εποχή που ήσασταν 14 χρονών, πόσο συχνά παρακολουθούσατε μπαλέτο, κονσέρτο κλασικής μουσικής, θέατρο ή όπερα μαζί με ένα ή και τους δυο γονείς σας;
(Q32_A)



Πίνακας Q32_B: Την εποχή που ήσασταν 14 χρονών, πόσο συχνά επισκεπτόσασταν μουσεία ή γκαλερί μαζί με ένα ή και τους δυο γονείς σας;

	ΣΥΝΟΛΟ	ΑΝΔΡΑΣ	ΓΥΝΑΙΚΑ	18-24	25-35
Ποτέ	52,7	59,3	45,8	48	55,1
Μια, δυο φορές το χρόνο	34,9	31,9	38,1	37,6	33,6
Περισσότερο από δυο φορές το χρόνο	12,3	8,7	16,1	14,4	11,3

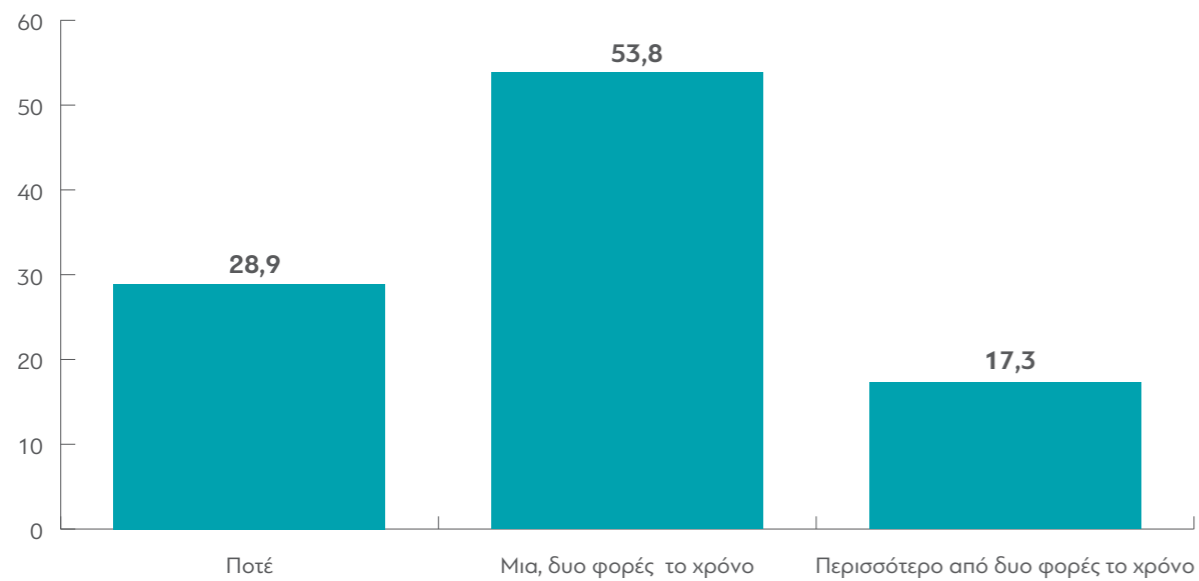
	ΑΤΤΙΚΗ	ΣΤΕΡΕΑ ΕΛΛΑΔΑ	ΚΕΝΤΡΙΚΗ ΜΑΚΕΔΟΝΙΑ	ΚΡΗΤΗ	ΑΝ. ΜΑΚΕΔΟΝΙΑ/ΘΡΑΚΗ	ΗΠΕΙΡΟΣ	ΙΟΝΙΟ	Β.ΑΙΓΑΙΟ
Ποτέ	45,5	47,1	48,6	62,2	56,4	58,4	73,9	78,3
Μια, δυο φορές το χρόνο	40,9	43	36,2	25,5	40,9	34,4	19,8	13,6
Περισσότερο από δυο φορές το χρόνο	13,6	9,9	15,2	12,3	2,7	7,1	6,3	8,2

	ΠΕΛΟΠΟΝΝΗΣΟΣ	Ν.ΑΙΓΑΙΟ	ΘΕΣΣΑΛΙΑ	ΔΥΤ. ΕΛΛΑΔΑ	ΔΥΤ. ΜΑΚΕΔΟΝΙΑ	ΝΗΣΙΑ	ΑΝ. & ΔΥΤ. ΜΑΚΕΔΟΝΙΑ/ΘΡΑΚΗ
Ποτέ	73,4	59,7	65,9	50,9	53,6	68,6	55,6
Μια, δυο φορές το χρόνο	18,1	37,2	24,9	30,6	22,9	26	35,5
Περισσότερο από δυο φορές το χρόνο	8,5	3,1	9,2	18,4	23,5	5,3	8,9

	ΕΡΓΑΖΟΜΕΝΟΙ (ΜΙΣΘΩΤΟΙ/ΑΥΤΟΑΠ.)	ΜΗ ΕΡΓΑΖΟΜΕΝΟΙ	ΜΙΣΘΩΤΟΙ	ΑΥΤΟΑΠΑΣΧΟΛΟΥΜΕΝΟΙ	ΕΙΜΑΙ ΑΝΕΡΓΟΣ(-Η)/ ΔΕΝ ΕΧΩ ΔΟΥΛΕΙΑ
Ποτέ	53,7	51,9	52,7	57,9	59,1
Μια, δυο φορές το χρόνο	34,6	35,2	35,8	29,6	31,3
Περισσότερο από δυο φορές το χρόνο	11,7	12,8	11,5	12,6	9,6

	ΜΕΧΡΙ ΚΑΙ ΓΥΜΝΑΣΙΟ	ΜΕ ΑΠΟΛΥΤΗΡΙΟ ΛΥΚΕΙΟΥ	ΙΕΚ, ΚΕΚ	ΑΕΙ/ΤΕΙ	MASTER/ ΔΙΔΑΚΤΟΡΙΚΟ
Ποτέ	52,2	53,2	62,2	48,1	46,5
Μια, δυο φορές το χρόνο	43,2	33,8	28,9	38,8	36,9
Περισσότερο από δυο φορές το χρόνο	4,6	13	8,9	13,1	16,6

79. Την εποχή που ήσασταν 14 χρονών, πόσο συχνά επισκεπτόσασταν μουσεία ή γκαλερί μαζί με ένα ή και τους δυο γονείς σας; (Q32_B)



Πίνακας Q32_B: Την εποχή που ήσασταν 14 χρονών, πόσο συχνά επισκεπτόσασταν μουσεία ή γκαλερί μαζί με ένα ή και τους δυο γονείς σας;

	ΣΥΝΟΛΟ	ΑΝΔΡΑΣ	ΓΥΝΑΙΚΑ	18-24	25-35
Ποτέ	28,9	28,3	29,6	24,9	30,9
Μια, δυο φορές το χρόνο	53,8	56,5	50,9	53,9	53,7
Περισσότερο από δυο φορές το χρόνο	17,3	15,2	19,5	21,2	15,3

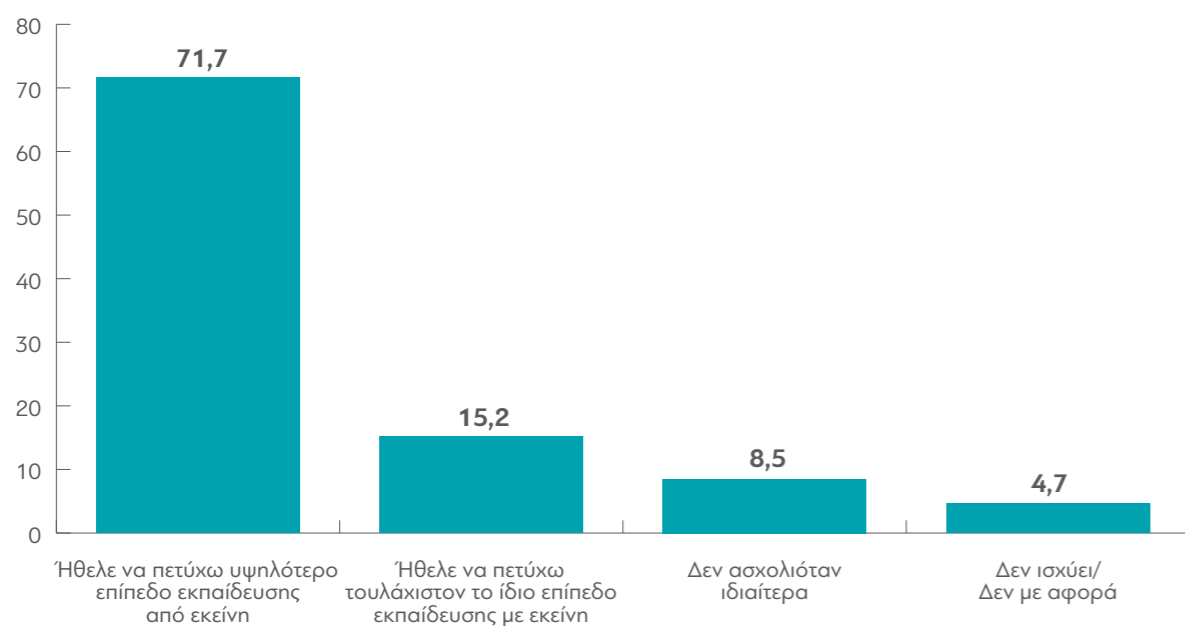
	ΑΤΤΙΚΗ	ΣΤΕΡΕΑ ΕΛΛΑΔΑ	ΚΕΝΤΡΙΚΗ ΜΑΚΕΔΟΝΙΑ	ΚΡΗΤΗ	ΑΝ. ΜΑΚΕΔΟΝΙΑ/ΘΡΑΚΗ	ΗΠΕΙΡΟΣ	ΙΟΝΙΟ	Β.ΑΙΓΑΙΟ
Ποτέ	27,5	41,6	23,9	27,9	30,9	52,9	23,4	30,7
Μια, δυο φορές το χρόνο	50,3	48,7	54,9	49,5	65,2	38,8	66,3	56,4
Περισσότερο από δυο φορές το χρόνο	22,2	9,7	21,2	22,5	3,8	8,3	10,3	12,9

	ΠΕΛΟΠΟΝΝΗΣΟΣ	Ν.ΑΙΓΑΙΟ	ΘΕΣΣΑΛΙΑ	ΔΥΤ. ΕΛΛΑΔΑ	ΔΥΤ. ΜΑΚΕΔΟΝΙΑ	ΝΗΣΙΑ	ΑΝ. & ΔΥΤ. ΜΑΚΕΔΟΝΙΑ/ΘΡΑΚΗ
Ποτέ	34	32	26,3	33,8	12,1	29,4	25,3
Μια, δυο φορές το χρόνο	61,4	64,9	66,1	47,9	57,2	62,9	62,9
Περισσότερο από δυο φορές το χρόνο	4,6	3,1	7,6	18,3	30,6	7,7	11,8

	ΕΡΓΑΖΟΜΕΝΟΙ (ΜΙΣΘΩΤΟΙ/ΑΥΤΟΑΠ.)	ΜΗ ΕΡΓΑΖΟΜΕΝΟΙ	ΜΙΣΘΩΤΟΙ	ΑΥΤΟΑΠΑΣΧΟΛΟΥΜΕΝΟΙ	ΕΙΜΑΙ ΑΝΕΡΓΟΣ(-Η)/ ΔΕΝ ΕΧΩ ΔΟΥΛΕΙΑ
Ποτέ	28,6	29,2	29,7	24,1	35,6
Μια, δυο φορές το χρόνο	55,7	52,2	54,5	60,5	51,3
Περισσότερο από δυο φορές το χρόνο	15,7	18,6	15,8	15,4	13,1

	ΜΕΧΡΙ ΚΑΙ ΓΥΜΝΑΣΙΟ	ΜΕ ΑΠΟΛΥΤΗΡΙΟ ΛΥΚΕΙΟΥ	ΙΕΚ, ΚΕΚ	ΑΕΙ/ΤΕΙ	MASTER/ ΔΙΔΑΚΤΟΡΙΚΟ
Ποτέ	39,4	30,2	34,8	21,8	24,1
Μια, δυο φορές το χρόνο	44,4	52,7	53,1	58,1	56,1
Περισσότερο από δυο φορές το χρόνο	16,2	17,1	12,1	20,1	19,8

80. Σκεφτείτε τις προσδοκίες και τις φιλοδοξίες που είχε η μητέρα σας σε σχέση με την εκπαίδευσή σας καθώς μεγαλώνετε. Θα λέγατε ότι ... (Q33_PM).



Πίνακας Q33_PM: Σκεφτείτε τις προσδοκίες και τις φιλοδοξίες που είχε η μητέρα σας σε σχέση με την εκπαίδευσή σας καθώς μεγαλώνετε. Θα λέγατε ότι ...

	ΣΥΝΟΛΟ	ΑΝΔΡΑΣ	ΓΥΝΑΙΚΑ	18-24	25-35
Ήθελε να πετύχω υψηλότερο επίπεδο εκπαίδευσης από εκείνη	71,7	71	72,4	75,8	69,6
Ήθελε να πετύχω τουλάχιστον το ίδιο επίπεδο εκπαίδευσης με εκείνη	15,2	16,1	14,2	13,8	15,9
Δεν ασχολιόταν ιδιαίτερα	8,5	8,4	8,5	3,7	10,9
Δεν ισχύει/ Δεν με αφορά	4,7	4,5	4,9	6,7	3,6

	ΑΤΤΙΚΗ	ΣΤΕΡΕΑ ΕΛΛΑΔΑ	ΚΕΝΤΡΙΚΗ ΜΑΚΕΔΟΝΙΑ	ΚΡΗΤΗ	ΑΝ. ΜΑΚΕΔΟΝΙΑ/ΘΡΑΚΗ	ΗΠΕΙΡΟΣ	ΙΟΝΙΟ	Β.ΑΙΓΑΙΟ
Ήθελε να πετύχω υψηλότερο επίπεδο εκπαίδευσης από εκείνη	74,2	71,1	70,5	75,8	68,6	44,4	50,9	62,2
Ήθελε να πετύχω τουλάχιστον το ίδιο επίπεδο εκπαίδευσης με εκείνη	13,8	15,8	16,5	13,3	14,1	35,5	22,9	33,3
Δεν ασχολιόταν ιδιαίτερα	7,1	7,3	10,9	2	13	6,1	20,2	2
Δεν ισχύει/ Δεν με αφορά	5	5,8	2,1	8,9	4,2	14	6,1	2,6

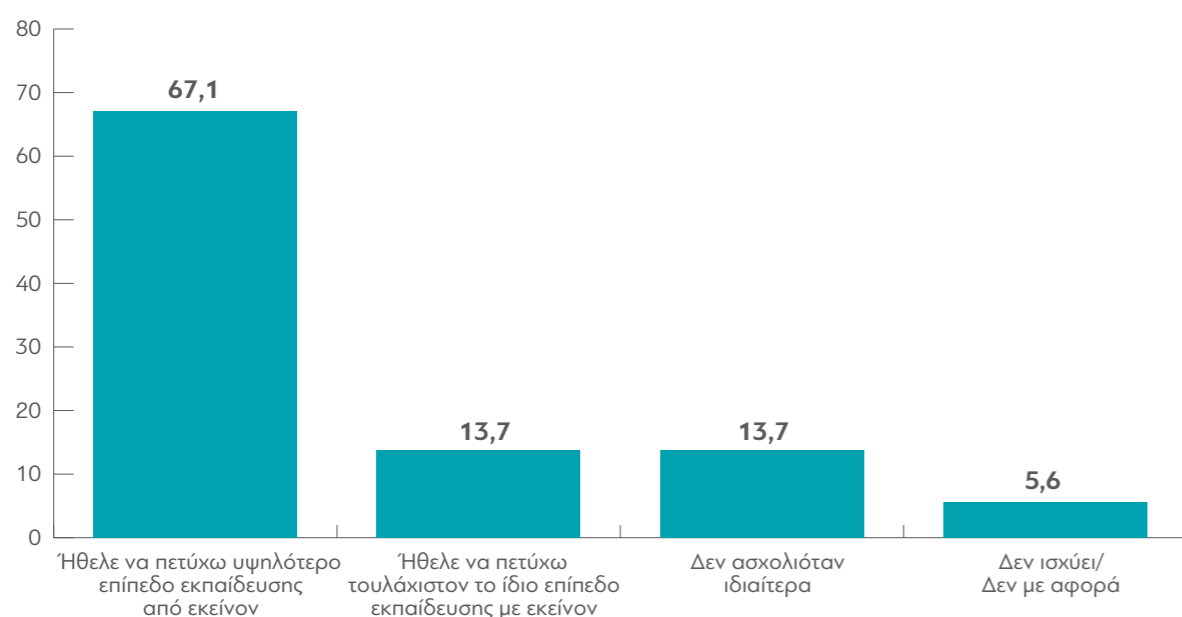
	ΠΕΛΟΠΟΝΝΗΣΟΣ	Ν.ΑΙΓΑΙΟ	ΘΕΣΣΑΛΙΑ	ΔΥΤ. ΕΛΛΑΔΑ	ΔΥΤ. ΜΑΚΕΔΟΝΙΑ	ΝΗΣΙΑ	ΑΝ. & ΔΥΤ. ΜΑΚΕΔΟΝΙΑ/ΘΡΑΚΗ
Ήθελε να πετύχω υψηλότερο επίπεδο εκπαίδευσης από εκείνη	66,2	45,2	82,1	80,8	88,3	51,4	74,5
Ήθελε να πετύχω τουλάχιστον το ίδιο επίπεδο εκπαίδευσης με εκείνη	18,8	24,9	5	13,5	0	26,7	9,9
Δεν ασχολιόταν ιδιαίτερα	13,1	23,4	7,3	5,7	3,3	16,5	10,1
Δεν ισχύει/ Δεν με αφορά	1,9	6,5	5,6	0	8,4	5,3	5,5

	ΕΡΓΑΖΟΜΕΝΟΙ (ΜΙΣΘΩΤΟΙ/ΑΥΤΟΑΠ.)	ΜΗ ΕΡΓΑΖΟΜΕΝΟΙ	ΜΙΣΘΩΤΟΙ	ΑΥΤΟΑΠΑΣΧΟΛΟΥΜΕΝΟΙ	ΕΙΜΑΙ ΑΝΕΡΓΟΣ(-Η)/ ΔΕΝ ΕΧΩ ΔΟΥΛΕΙΑ
Ήθελε να πετύχω υψηλότερο επίπεδο εκπαίδευσης από εκείνη	70,9	72,3	73	62,4	69,7
Ήθελε να πετύχω τουλάχιστον το ίδιο επίπεδο εκπαίδευσης με εκείνη	17,1	13,6	16,1	21,2	12,6
Δεν ασχολιόταν ιδιαίτερα	9,5	7,6	9,1	11,3	12,5
Δεν ισχύει/ Δεν με αφορά	2,4	6,5	1,8	5,1	5,2

	ΜΕΧΡΙ ΚΑΙ ΓΥΜΝΑΣΙΟ	ΜΕ ΑΠΟΛΥΤΗΡΙΟ ΛΥΚΕΙΟΥ	ΙΕΚ, ΚΕΚ	ΑΕΙ/ΤΕΙ	MASTER/ ΔΙΔΑΚΤΟΡΙΚΟ
Ήθελε να πετύχω υψηλότερο επίπεδο εκπαίδευσης από εκείνη	35,5	69,7	69,1	82,7	83,2
Ήθελε να πετύχω τουλάχιστον το ίδιο επίπεδο εκπαίδευσης με εκείνη	24,3	16,5	13,9	11,3	11,9
Δεν ασχολιόταν ιδιαίτερα	28,8	8	13,6	4,5	2,2
Δεν ισχύει/ Δεν με αφορά	11,3	5,8	3,4	1,5	2,8

81. Σκεφτείτε τις προσδοκίες και τις φιλοδοξίες που είχε ο πατέρας σας σε σχέση με την εκπαίδευσή σας καθώς μεγαλώνετε. Θα λέγατε ότι ...

(Q33_PF)



Πίνακας Q33_PM: Σκεφτείτε τις προσδοκίες και τις φιλοδοξίες που είχε ο πατέρας σας σε σχέση με την εκπαίδευσή σας καθώς μεγαλώνετε. Θα λέγατε ότι ...

	ΣΥΝΟΛΟ	ΑΝΔΡΑΣ	ΓΥΝΑΙΚΑ	18-24	25-35
Ήθελε να πετύχω υψηλότερο επίπεδο εκπαίδευσης από εκείνον	67,1	67	67,1	72	64,6
Ήθελε να πετύχω τουλάχιστον το ίδιο επίπεδο εκπαίδευσης με εκείνον	13,7	13,8	13,5	14,4	13,3
Δεν ασχολιόταν ιδιαίτερα	13,7	13,9	13,4	8,3	16,3
Δεν ισχύει/ Δεν με αφορά	5,6	5,3	6	5,4	5,7

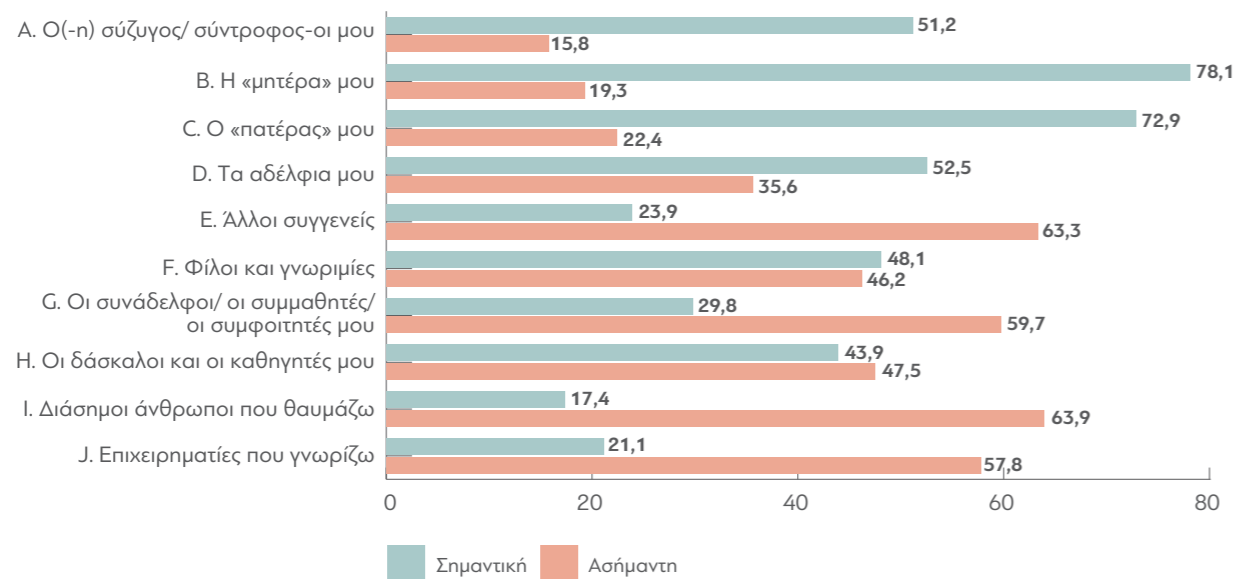
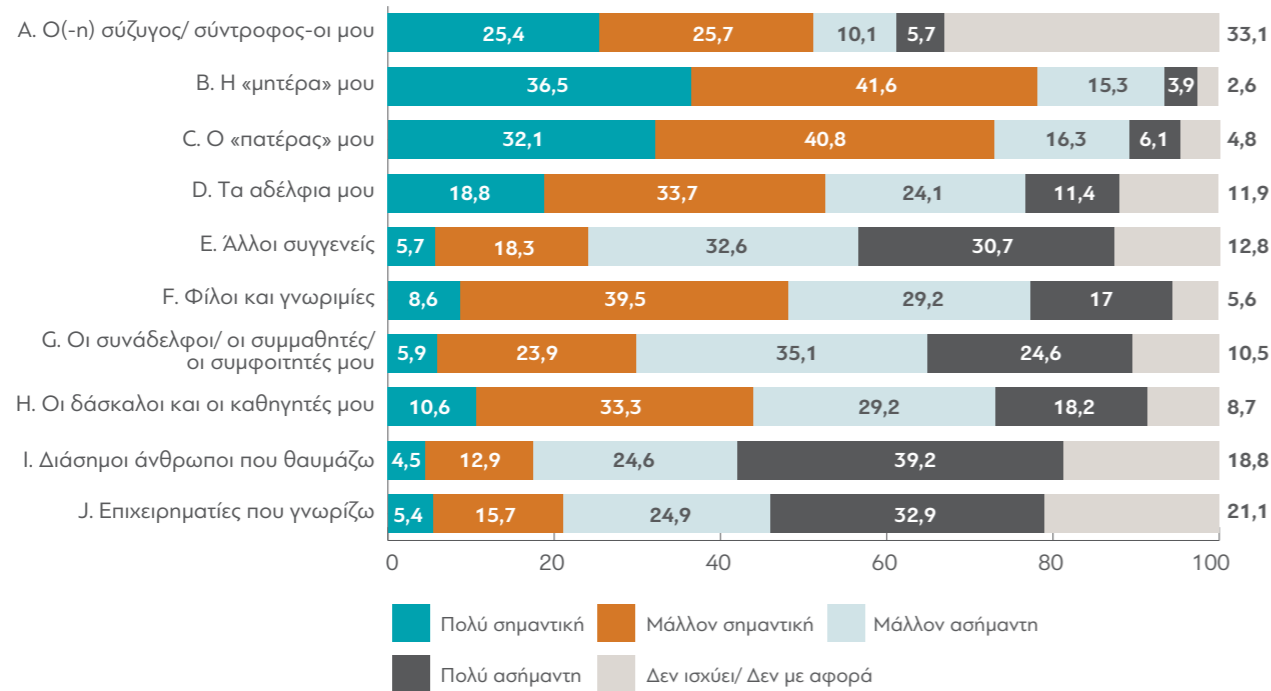
	ΑΤΤΙΚΗ	ΣΤΕΡΕΑ ΕΛΛΑΔΑ	ΚΕΝΤΡΙΚΗ ΜΑΚΕΔΟΝΙΑ	ΚΡΗΤΗ	ΑΝ. ΜΑΚΕΔΟΝΙΑ/ΘΡΑΚΗ	ΗΠΕΙΡΟΣ	ΙΟΝΙΟ	Β.ΑΙΓΑΙΟ
Ήθελε να πετύχω υψηλότερο επίπεδο εκπαίδευσης από εκείνον	68,9	67,7	67,5	71,7	70,7	54,6	52,1	56,5
Ήθελε να πετύχω τουλάχιστον το ίδιο επίπεδο εκπαίδευσης με εκείνον	11,3	15	14,6	14,6	12,6	20,3	28,4	22,4
Δεν ασχολιόταν ιδιαίτερα	14	5	14,6	7,6	12,5	11,2	13,4	18,4
Δεν ισχύει/ Δεν με αφορά	5,8	12,3	3,3	6,1	4,3	14	6,1	2,6

	ΠΕΛΟΠΟΝΝΗΣΟΣ	Ν.ΑΙΓΑΙΟ	ΘΕΣΣΑΛΙΑ	ΔΥΤ. ΕΛΛΑΔΑ	ΔΥΤ. ΜΑΚΕΔΟΝΙΑ	ΝΗΣΙΑ	ΑΝ. & ΔΥΤ. ΜΑΚΕΔΟΝΙΑ/ΘΡΑΚΗ
Ήθελε να πετύχω υψηλότερο επίπεδο εκπαίδευσης από εκείνον	63,5	40,1	67,6	72,8	77	47,8	72,3
Ήθελε να πετύχω τουλάχιστον το ίδιο επίπεδο εκπαίδευσης με εκείνον	4,8	27,2	14	15,2	8,9	26,2	11,6
Δεν ασχολιόταν ιδιαίτερα	25,7	26,3	12,6	8,9	10,2	20,7	11,9
Δεν ισχύει/ Δεν με αφορά	6,1	6,5	5,8	3,1	3,9	5,3	4,2

	ΕΡΓΑΖΟΜΕΝΟΙ (ΜΙΣΘΩΤΟΙ/ΑΥΤΟΑΠ.)	ΜΗ ΕΡΓΑΖΟΜΕΝΟΙ	ΜΙΣΘΩΤΟΙ	ΑΥΤΟΑΠΑΣΧΟΛΟΥΜΕΝΟΙ	ΕΙΜΑΙ ΑΝΕΡΓΟΣ(-Η)/ ΔΕΝ ΕΧΩ ΔΟΥΛΕΙΑ
Ήθελε να πετύχω υψηλότερο επίπεδο εκπαίδευσης από εκείνον	65,6	68,3	68,1	55,5	63,7
Ήθελε να πετύχω τουλάχιστον το ίδιο επίπεδο εκπαίδευσης με εκείνον	14,5	13	13,1	20,3	11,8
Δεν ασχολιόταν ιδιαίτερα	16,7	11,1	16,1	19	15,7
Δεν ισχύει/ Δεν με αφορά	3,2	7,6	2,7	5,2	8,8

	ΜΕΧΡΙ ΚΑΙ ΓΥΜΝΑΣΙΟ	ΜΕ ΑΠΟΛΥΤΗΡΙΟ ΛΥΚΕΙΟΥ	ΙΕΚ, ΚΕΚ	ΑΕΙ/ΤΕΙ	MASTER/ ΔΙΔΑΚΤΟΡΙΚΟ
Ήθελε να πετύχω υψηλότερο επίπεδο εκπαίδευσης από εκείνον	25,5	66,9	62,7	75	75,9
Ήθελε να πετύχω τουλάχιστον το ίδιο επίπεδο εκπαίδευσης με εκείνον	18,1	13,6	17	12	10,1
Δεν ασχολιόταν ιδιαίτερα	41,5	12,4	16,6	11,5	10,1
Δεν ισχύει/ Δεν με αφορά	14,9	7,1	3,8	1,6	4

82. Πόσο σημαντική ήταν η επίδραση των ακόλουθων προσώπων στις επιλογές σας για τη δουλειά, τη σταδιοδρομία και την εκπαίδευσή σας (Q34GRD)



Πίνακας Q34_A: Ο(-η) σύζυγος/ σύντροφος-οι μου

	ΣΥΝΟΛΟ	ΑΝΔΡΑΣ	ΓΥΝΑΙΚΑ	18-24	25-35
Πολύ σημαντική	25,4	23,2	27,8	15	30,7
Μάλλον σημαντική	25,7	24,9	26,6	21,5	27,8
Μάλλον ασήμαντη	10,1	10	10,2	11,7	9,3
Πολύ ασήμαντη	5,7	5,3	6	3,4	6,8
Δεν ισχύει/ Δεν με αφορά	33,1	36,6	29,3	48,4	25,4

	ΑΤΤΙΚΗ	ΣΤΕΡΕΑ ΕΛΛΑΔΑ	ΚΕΝΤΡΙΚΗ ΜΑΚΕΔΟΝΙΑ	ΚΡΗΤΗ	ΑΝ. ΜΑΚΕΔΟΝΙΑ/ ΘΡΑΚΗ	ΗΠΕΙΡΟΣ	ΙΟΝΙΟ	Β.ΑΙΓΑΙΟ
Πολύ σημαντική	26,4	30,1	21,4	24	43,3	19	29,3	16
Μάλλον σημαντική	23,9	12,7	30,1	30,1	28,7	34,4	22,6	25,7
Μάλλον ασήμαντη	10,6	15,7	10,2	13,1	4,2	6,8	7,3	10,6
Πολύ ασήμαντη	6,5	8,5	4	0,9	0,6	10,2	0	9,8
Δεν ισχύει/ Δεν με αφορά	32,6	33	34,4	31,9	23,2	29,5	40,8	37,9

	ΠΕΛΟΠΟΝΝΗΣΟΣ	Ν.ΑΙΓΑΙΟ	ΘΕΣΣΑΛΙΑ	ΔΥΤ. ΕΛΛΑΔΑ	ΔΥΤ. ΜΑΚΕΔΟΝΙΑ	ΝΗΣΙΑ	ΑΝ. & ΔΥΤ. ΜΑΚΕΔΟΝΙΑ/ ΘΡΑΚΗ
Πολύ σημαντική	23,5	18	24,3	24,3	25,3	20,4	37,9
Μάλλον σημαντική	33,8	12,8	27,7	22,4	27	19	28,2
Μάλλον ασήμαντη	4,3	28,4	3,3	11,2	5,3	17,9	4,5
Πολύ ασήμαντη	1	5,1	10	9,3	6,5	5,1	2,3
Δεν ισχύει/ Δεν με αφορά	37,4	35,7	34,7	32,7	35,9	37,7	27

	ΕΡΓΑΖΟΜΕΝΟΙ (ΜΙΣΘΩΤΟΙ/ΑΥΤΟΑΠ.)	ΜΗ ΕΡΓΑΖΟΜΕΝΟΙ	ΜΙΣΘΩΤΟΙ	ΑΥΤΟΑΠΑΣΧΟΛΟΥΜΕΝΟΙ	ΕΙΜΑΙ ΑΝΕΡΓΟΣ(-Η)/ ΔΕΝ ΕΧΩ ΔΟΥΛΕΙΑ
Πολύ σημαντική	28	23,3	27,3	30,8	33,8
Μάλλον σημαντική	33,8	19	32,2	40,5	19,8
Μάλλον ασήμαντη	9,6	10,6	10,1	7,9	9,7
Πολύ ασήμαντη	6,3	5,1	6,2	6,8	4,3
Δεν ισχύει/ Δεν με αφορά	22,2	42	24,2	14,1	32,4

	ΜΕΧΡΙ ΚΑΙ ΓΥΜΝΑΣΙΟ	ΜΕ ΑΠΟΛΥΤΗΡΙΟ ΛΥΚΕΙΟΥ	ΙΕΚ, ΚΕΚ	ΑΕΙ/ΤΕΙ	MASTER/ ΔΙΔΑΚΤΟΡΙΚΟ
Πολύ σημαντική	38,2	23	26,8	29	23,8
Μάλλον σημαντική	30,3	23,7	27,3	28,7	29,6
Μάλλον ασήμαντη	4,3	10,5	6,5	12	10,7
Πολύ ασήμαντη	7,3	5,7	5,6	4,9	8,5
Δεν ισχύει/ Δεν με αφορά	19,9	37,2	33,9	25,4	27,3

Πίνακας Q34_B: Η μητέρα μου

	ΣΥΝΟΛΟ	ΑΝΔΡΑΣ	ΓΥΝΑΙΚΑ	18-24	25-35
Πολύ σημαντική	36,5	33,2	40	42	33,7
Μάλλον σημαντική	41,6	43,9	39,2	42,3	41,3
Μάλλον ασήμαντη	15,3	17,1	13,5	12,7	16,7
Πολύ ασήμαντη	3,9	4,3	3,6	1,7	5
Δεν ισχύει/ Δεν με αφορά	2,6	1,5	3,8	1,3	3,3

	ΑΤΤΙΚΗ	ΣΤΕΡΕΑ ΕΛΛΑΔΑ	ΚΕΝΤΡΙΚΗ ΜΑΚΕΔΟΝΙΑ	ΚΡΗΤΗ	ΑΝ. ΜΑΚΕΔΟΝΙΑ/ ΘΡΑΚΗ	ΗΠΕΙΡΟΣ	ΙΟΝΙΟ	Β.ΑΙΓΑΙΟ
Πολύ σημαντική	36,5	35	36,4	34,9	44	34,7	26,5	46,6
Μάλλον σημαντική	38,1	42,3	43,4	51,7	34,6	50,3	49,7	29,2
Μάλλον ασήμαντη	19,1	13,4	11,5	9,9	15,5	6,6	15,2	24,2
Πολύ ασήμαντη	4,5	6,5	3	0,3	3,5	6,8	2,6	0
Δεν ισχύει/ Δεν με αφορά	1,7	2,8	5,6	3,1	2,4	1,6	6,1	0

	ΠΕΛΟΠΟΝΝΗΣΟΣ	Ν.ΑΙΓΑΙΟ	ΘΕΣΣΑΛΙΑ	ΔΥΤ. ΕΛΛΑΔΑ	ΔΥΤ. ΜΑΚΕΔΟΝΙΑ	ΝΗΣΙΑ	ΑΝ. & ΔΥΤ. ΜΑΚΕΔΟΝΙΑ/ ΘΡΑΚΗ
Πολύ σημαντική	35,9	26,8	36,5	36,5	40,6	32,3	43
Μάλλον σημαντική	47,1	31,2	45,1	45,3	50,4	35,4	39,3
Μάλλον ασήμαντη	8,3	35,5	12,1	12,5	7,5	27	13,1
Πολύ ασήμαντη	7	0	3,6	5,7	1,5	0,7	2,9
Δεν ισχύει/ Δεν με αφορά	1,7	6,5	2,7	0	0	4,6	1,7

	ΕΡΓΑΖΟΜΕΝΟΙ (ΜΙΣΘΩΤΟΙ/ΑΥΤΟΑΠ.)	ΜΗ ΕΡΓΑΖΟΜΕΝΟΙ	ΜΙΣΘΩΤΟΙ	ΑΥΤΟΑΠΑΣΧΟΛΟΥΜΕΝΟΙ	ΕΙΜΑΙ ΑΝΕΡΓΟΣ(-Η)/ ΔΕΝ ΕΧΩ ΔΟΥΛΕΙΑ
Πολύ σημαντική	33,2	39,2	34,2	29,2	37,9
Μάλλον σημαντική	44,1	39,6	43,2	47,7	35,2
Μάλλον ασήμαντη	15,2	15,5	15,2	15	18,6
Πολύ ασήμαντη	5,6	2,5	5,1	7,8	3,5
Δεν ισχύει/ Δεν με αφορά	1,9	3,2	2,3	0,4	4,8

	ΜΕΧΡΙ ΚΑΙ ΓΥΜΝΑΣΙΟ	ΜΕ ΑΠΟΛΥΤΗΡΙΟ ΛΥΚΕΙΟΥ	ΙΕΚ, ΚΕΚ	ΑΕΙ/ΤΕΙ	MASTER/ ΔΙΔΑΚΤΟΡΙΚΟ
Πολύ σημαντική	42	36,6	33	36,5	38,4
Μάλλον σημαντική	33,7	41,3	37	46,4	39,2
Μάλλον ασήμαντη	10,3	15,6	21,7	12,2	19,3
Πολύ ασήμαντη	0	4,6	5	2,8	2,7
Δεν ισχύει/ Δεν με αφορά	14	2	3,5	2,1	0,4

Πίνακας Q34_C: Ο πατέρας μου

	ΣΥΝΟΛΟ	ΑΝΔΡΑΣ	ΓΥΝΑΙΚΑ	18-24	25-35
Πολύ σημαντική	32,1	31	33,3	36	30,1
Μάλλον σημαντική	40,8	44,3	37	41,6	40,4
Μάλλον ασήμαντη	16,3	15,1	17,5	15,7	16,5
Πολύ ασήμαντη	6,1	6,8	5,3	4,1	7,1
Δεν ισχύει/ Δεν με αφορά	4,8	2,8	6,9	2,6	5,8

	ΑΤΤΙΚΗ	ΣΤΕΡΕΑ ΕΛΛΑΔΑ	ΚΕΝΤΡΙΚΗ ΜΑΚΕΔΟΝΙΑ	ΚΡΗΤΗ	ΑΝ. ΜΑΚΕΔΟΝΙΑ/ ΘΡΑΚΗ	ΗΠΕΙΡΟΣ	ΙΟΝΙΟ	Β.ΑΙΓΑΙΟ
Πολύ σημαντική	31,5	36,5	34,5	33,6	38,7	10,1	23,6	52,3
Μάλλον σημαντική	37,7	41,5	40,9	44,6	37,5	63,6	40,1	31,6
Μάλλον ασήμαντη	17,9	13,5	14,3	14,2	19,9	10	27,7	15,5
Πολύ ασήμαντη	8	6,5	4,2	4,5	0,7	10,6	2,6	0,6
Δεν ισχύει/ Δεν με αφορά	4,9	2	6,1	3,1	3,3	5,6	6,1	0

	ΠΕΛΟΠΟΝΝΗΣΟΣ	Ν.ΑΙΓΑΙΟ	ΘΕΣΣΑΛΙΑ	ΔΥΤ. ΕΛΛΑΔΑ	ΔΥΤ. ΜΑΚΕΔΟΝΙΑ	ΝΗΣΙΑ	ΑΝ. & ΔΥΤ. ΜΑΚΕΔΟΝΙΑ/ ΘΡΑΚΗ
Πολύ σημαντική	31	20,9	31,4	32,1	34,4	30,4	37,5
Μάλλον σημαντική	45,5	31,1	43,5	44,9	50,9	33,6	41
Μάλλον ασήμαντη	8,2	31,2	16,3	13,7	7,1	25,9	16,5
Πολύ ασήμαντη	9	5,1	6,1	5,7	3,7	3,2	1,5
Δεν ισχύει/ Δεν με αφορά	6,2	11,6	2,8	3,7	3,9	6,9	3,5

	ΕΡΓΑΖΟΜΕΝΟΙ (ΜΙΣΘΩΤΟΙ/ΑΥΤΟΑΠ.)	ΜΗ ΕΡΓΑΖΟΜΕΝΟΙ	ΜΙΣΘΩΤΟΙ	ΑΥΤΟΑΠΑΣΧΟΛΟΥΜΕΝΟΙ	ΕΙΜΑΙ ΑΝΕΡΓΟΣ(-Η)/ ΔΕΝ ΕΧΩ ΔΟΥΛΕΙΑ
Πολύ σημαντική	31,3	32,8	32,7	26	32,3
Μάλλον σημαντική	40,5	41	38,1	50,3	38,1
Μάλλον ασήμαντη	15,9	16,6	16,6	13	16,2
Πολύ ασήμαντη	8,5	4,1	8,6	7,9	4,3
Δεν ισχύει/ Δεν με αφορά	3,8	5,6	4	2,8	9,1

	ΜΕΧΡΙ ΚΑΙ ΓΥΜΝΑΣΙΟ	ΜΕ ΑΠΟΛΥΤΗΡΙΟ ΛΥΚΕΙΟΥ	ΙΕΚ, ΚΕΚ	ΑΕΙ/ΤΕΙ	MASTER/ ΔΙΔΑΚΤΟΡΙΚΟ
Πολύ σημαντική	25,5	31,7	28,8	35,3	34,6
Μάλλον σημαντική	33,3	41,2	39,4	41,9	38,5
Μάλλον ασήμαντη	17,3	16	18,1	15,6	17,9
Πολύ ασήμαντη	8	6,7	6,2	4,1	6,4
Δεν ισχύει/ Δεν με αφορά	15,9	4,4	7,4	3	2,5

Πίνακας Q34_D: Τα αδέρφια μου

	ΣΥΝΟΛΟ	ΑΝΔΡΑΣ	ΓΥΝΑΙΚΑ	18-24	25-35
Πολύ σημαντική	18,8	18,4	19,3	20,2	18,1
Μάλλον σημαντική	33,7	35,9	31,4	34,8	33,1
Μάλλον ασήμαντη	24,1	24,8	23,4	23,6	24,4
Πολύ ασήμαντη	11,4	11,8	11	7,8	13,2
Δεν ισχύει/ Δεν με αφορά	11,9	9,1	14,9	13,5	11,1

	ΑΤΤΙΚΗ	ΣΤΕΡΕΑ ΕΛΛΑΔΑ	ΚΕΝΤΡΙΚΗ ΜΑΚΕΔΟΝΙΑ	ΚΡΗΤΗ	ΑΝ. ΜΑΚΕΔΟΝΙΑ/ ΘΡΑΚΗ	ΗΠΕΙΡΟΣ	ΙΟΝΙΟ	Β.ΑΙΓΑΙΟ
Πολύ σημαντική	18,7	21,3	17,3	20,8	28,7	17,1	11,6	15,1
Μάλλον σημαντική	31,4	33,9	34,7	40,4	43	34,6	25	40,1
Μάλλον ασήμαντη	24,6	29	21,5	20,3	17,9	39,1	15,8	28,7
Πολύ ασήμαντη	11,2	8,5	11,5	13,9	6,1	0,9	33,4	4,6
Δεν ισχύει/ Δεν με αφορά	14,1	7,4	15	4,7	4,3	8,3	14,2	11,5

	ΠΕΛΟΠΟΝΝΗΣΟΣ	Ν.ΑΙΓΑΙΟ	ΘΕΣΣΑΛΙΑ	ΔΥΤ. ΕΛΛΑΔΑ	ΔΥΤ. ΜΑΚΕΔΟΝΙΑ	ΝΗΣΙΑ	ΑΝ. & ΔΥΤ. ΜΑΚΕΔΟΝΙΑ/ ΘΡΑΚΗ
Πολύ σημαντική	23,8	5,3	18	16,2	26,2	9,7	28
Μάλλον σημαντική	25,3	41,2	35,1	34,7	25,7	36,7	37,8
Μάλλον ασήμαντη	19,9	34,4	19,6	30,2	24,7	28	19,9
Πολύ ασήμαντη	17,9	4,6	15,1	10,7	17,2	12,1	9,4
Δεν ισχύει/ Δεν με αφορά	13	14,5	12,2	8,2	6,3	13,6	4,9

	ΕΡΓΑΖΟΜΕΝΟΙ (ΜΙΣΘΩΤΟΙ/ΑΥΤΟΑΠ.)	ΜΗ ΕΡΓΑΖΟΜΕΝΟΙ	ΜΙΣΘΩΤΟΙ	ΑΥΤΟΑΠΑΣΧΟΛΟΥΜΕΝΟΙ	ΕΙΜΑΙ ΑΝΕΡΓΟΣ(-Η)/ ΔΕΝ ΕΧΩ ΔΟΥΛΕΙΑ
Πολύ σημαντική	18,2	19,3	18,3	18	17,2
Μάλλον σημαντική	35,5	32,2	35,5	35,5	27,7
Μάλλον ασήμαντη	23,5	24,6	23,4	24,1	27,5
Πολύ ασήμαντη	14,8	8,7	15	13,8	10,5
Δεν ισχύει/ Δεν με αφορά	7,9	15,2	7,8	8,5	17,1

	ΜΕΧΡΙ ΚΑΙ ΓΥΜΝΑΣΙΟ	ΜΕ ΑΠΟΛΥΤΗΡΙΟ ΛΥΚΕΙΟΥ	ΙΕΚ, ΚΕΚ	ΑΕΙ/ΤΕΙ	ΜΑΣΤΕΡ/ ΔΙΔΑΚΤΟΡΙΚΟ
Πολύ σημαντική	23,4	19,7	13,7	19	13,8
Μάλλον σημαντική	14,2	35	31	36,2	27,7
Μάλλον ασήμαντη	18,4	23,9	24,9	24,6	30,3
Πολύ ασήμαντη	21,7	11	12,4	10,2	11,3
Δεν ισχύει/ Δεν με αφορά	22,2	10,5	18	10	17

Πίνακας Q34_E: Άλλοι συγγενείς

	ΣΥΝΟΛΟ	ΑΝΔΡΑΣ	ΓΥΝΑΙΚΑ	18-24	25-35
Πολύ σημαντική	5,7	5,6	5,7	6,3	5,3
Μάλλον σημαντική	18,3	21,1	15,2	21,4	16,7
Μάλλον ασήμαντη	32,6	33,7	31,5	33,4	32,2
Πολύ ασήμαντη	30,7	30,8	30,6	28,2	32
Δεν ισχύει/ Δεν με αφορά	12,8	8,8	17	10,7	13,8

	ΑΤΤΙΚΗ	ΣΤΕΡΕΑ ΕΛΛΑΔΑ	ΚΕΝΤΡΙΚΗ ΜΑΚΕΔΟΝΙΑ	ΚΡΗΤΗ	ΑΝ. ΜΑΚΕΔΟΝΙΑ/ ΘΡΑΚΗ	ΗΠΕΙΡΟΣ	ΙΟΝΙΟ	Β.ΑΙΓΑΙΟ
Πολύ σημαντική	7,3	9,7	6	1,1	7,8	10,5	3,1	0
Μάλλον σημαντική	14,8	27,2	20,5	24,8	23,9	41,7	6,4	2,8
Μάλλον ασήμαντη	31,4	24,1	34,5	37,7	42,2	26,4	18,6	21
Πολύ ασήμαντη	32,8	27,1	27,6	26,5	13	15,8	36,5	53,1
Δεν ισχύει/ Δεν με αφορά	13,7	11,9	11,4	9,9	13,1	5,6	35,3	23

	ΠΕΛΟΠΟΝΝΗΣΟΣ	Ν.ΑΙΓΑΙΟ	ΘΕΣΣΑΛΙΑ	ΔΥΤ. ΕΛΛΑΔΑ	ΔΥΤ. ΜΑΚΕΔΟΝΙΑ	ΝΗΣΙΑ	ΑΝ. & ΔΥΤ. ΜΑΚΕΔΟΝΙΑ/ ΘΡΑΚΗ
Πολύ σημαντική	3,6	1,1	5,6	0,7	0	1,3	5,5
Μάλλον σημαντική	16	20,2	17,4	15,3	12,9	11,7	20,6
Μάλλον ασήμαντη	36,9	32,9	26,4	43,2	26,1	25,8	37,4
Πολύ ασήμαντη	26,5	32,9	42,8	32,7	44	39,5	22,3
Δεν ισχύει/ Δεν με αφορά	17,1	13	7,7	8,1	17	21,6	14,2

	ΕΡΓΑΖΟΜΕΝΟΙ (ΜΙΣΘΩΤΟΙ/ΑΥΤΟΑΠ.)	ΜΗ ΕΡΓΑΖΟΜΕΝΟΙ	ΜΙΣΘΩΤΟΙ	ΑΥΤΟΑΠΑΣΧΟΛΟΥΜΕΝΟΙ	ΕΙΜΑΙ ΑΝΕΡΓΟΣ(-Η)/ ΔΕΝ ΕΧΩ ΔΟΥΛΕΙΑ
Πολύ σημαντική	5,8	5,5	5	9,1	6
Μάλλον σημαντική	17,7	18,7	17,4	18,8	17,7
Μάλλον ασήμαντη	32	33,1	31,9	32,6	34,7
Πολύ ασήμαντη	32,1	29,6	33,7	25,6	24,3
Δεν ισχύει/ Δεν με αφορά	12,4	13,1	12,1	13,8	17,3

	ΜΕΧΡΙ ΚΑΙ ΓΥΜΝΑΣΙΟ	ΜΕ ΑΠΟΛΥΤΗΡΙΟ ΛΥΚΕΙΟΥ	ΙΕΚ, ΚΕΚ	ΑΕΙ/ΤΕΙ	ΜΑΣΤΕΡ/ ΔΙΔΑΚΤΟΡΙΚΟ
Πολύ σημαντική	22,4	4,8	6,5	5	2,5
Μάλλον σημαντική	7,8	20,2	12,2	18,5	15,5
Μάλλον ασήμαντη	18,4	34,3	28,4	32,9	33,7
Πολύ ασήμαντη	25,8	29,3	37,2	31,8	32,4
Δεν ισχύει/ Δεν με αφορά	25,7	11,4	15,8	11,9	16

Πίνακας Q34_F: Φίλοι και γνωριμίες

	ΣΥΝΟΛΟ	ΑΝΔΡΑΣ	ΓΥΝΑΙΚΑ	18-24	25-35
Πολύ σημαντική	8,6	8,6	8,7	7,5	9,2
Μάλλον σημαντική	39,5	43	35,8	44,3	37,1
Μάλλον ασήμαντη	29,2	25,6	32,9	30,1	28,7
Πολύ ασήμαντη	17	19,8	14,2	12,9	19,1
Δεν ισχύει/ Δεν με αφορά	5,6	3	8,4	5,2	5,9

	ΑΤΤΙΚΗ	ΣΤΕΡΕΑ ΕΛΛΑΔΑ	ΚΕΝΤΡΙΚΗ ΜΑΚΕΔΟΝΙΑ	ΚΡΗΤΗ	ΑΝ. ΜΑΚΕΔΟΝΙΑ/ ΘΡΑΚΗ	ΗΠΕΙΡΟΣ	ΙΟΝΙΟ	Β.ΑΙΓΑΙΟ
Πολύ σημαντική	7,4	18,4	10,5	12,7	7,2	2,8	5,8	13,8
Μάλλον σημαντική	38,7	50,8	42,1	33	47,7	44,1	24,4	30
Μάλλον ασήμαντη	31,8	2,5	31,5	35,3	25,2	34,2	22,5	26,9
Πολύ ασήμαντη	18,1	19,2	10,2	16,6	11,1	8,4	39,7	18,8
Δεν ισχύει/ Δεν με αφορά	4	9,1	5,8	2,5	8,8	10,6	7,6	10,5

	ΠΕΛΟΠΟΝΝΗΣΟΣ	Ν.ΑΙΓΑΙΟ	ΘΕΣΣΑΛΙΑ	ΔΥΤ. ΕΛΛΑΔΑ	ΔΥΤ. ΜΑΚΕΔΟΝΙΑ	ΝΗΣΙΑ	ΑΝ. & ΔΥΤ. ΜΑΚΕΔΟΝΙΑ/ ΘΡΑΚΗ
Πολύ σημαντική	9	8,2	6,1	8,5	0	9,2	5
Μάλλον σημαντική	34,5	46,6	39	36,4	32,5	36,2	43,2
Μάλλον ασήμαντη	25,9	22,7	31,4	28,8	28,5	23,8	26,2
Πολύ ασήμαντη	25,4	9,5	17,6	22,6	29	20	16,4
Δεν ισχύει/ Δεν με αφορά	5,1	13	5,9	3,7	10	10,9	9,2

	ΕΡΓΑΖΟΜΕΝΟΙ (ΜΙΣΘΩΤΟΙ/ΑΥΤΟΑΠ.)	ΜΗ ΕΡΓΑΖΟΜΕΝΟΙ	ΜΙΣΘΩΤΟΙ	ΑΥΤΟΑΠΑΣΧΟΛΟΥΜΕΝΟΙ	ΕΙΜΑΙ ΑΝΕΡΓΟΣ(-Η)/ ΔΕΝ ΕΧΩ ΔΟΥΛΕΙΑ
Πολύ σημαντική	10,6	7,1	9,9	13,1	6,2
Μάλλον σημαντική	36,4	42,1	39	26,2	42,5
Μάλλον ασήμαντη	29,9	28,5	27,7	39	26,9
Πολύ ασήμαντη	18,8	15,6	19	18	15,1
Δεν ισχύει/ Δεν με αφορά	4,3	6,7	4,4	3,8	9,3

	ΜΕΧΡΙ ΚΑΙ ΓΥΜΝΑΣΙΟ	ΜΕ ΑΠΟΛΥΤΗΡΙΟ ΛΥΚΕΙΟΥ	ΙΕΚ, ΚΕΚ	ΑΕΙ/ΤΕΙ	ΜΑΣΤΕΡ/ ΔΙΔΑΚΤΟΡΙΚΟ
Πολύ σημαντική	15,9	7,4	11,4	9,7	4,4
Μάλλον σημαντική	25,4	42,6	32,9	37	42,6
Μάλλον ασήμαντη	24,7	27,3	27,4	34,9	32,8
Πολύ ασήμαντη	21	17,4	20,7	14,3	13,5
Δεν ισχύει/ Δεν με αφορά	12,9	5,3	7,6	4,1	6,7

Πίνακας Q34_G: Οι συνάδελφοι/ οι συμμαθητές/ οι συμφοιτητές μου

	ΣΥΝΟΛΟ	ΑΝΔΡΑΣ	ΓΥΝΑΙΚΑ	18-24	25-35
Πολύ σημαντική	5,9	7,4	4,4	6,1	5,8
Μάλλον σημαντική	23,9	25,7	22	26,3	22,6
Μάλλον ασήμαντη	35,1	35,4	34,8	35,2	35,1
Πολύ ασήμαντη	24,6	24	25,1	24,3	24,7
Δεν ισχύει/ Δεν με αφορά	10,5	7,5	13,7	8,2	11,7

	ΑΤΤΙΚΗ	ΣΤΕΡΕΑ ΕΛΛΑΔΑ	ΚΕΝΤΡΙΚΗ ΜΑΚΕΔΟΝΙΑ	ΚΡΗΤΗ	ΑΝ. ΜΑΚΕΔΟΝΙΑ/ ΘΡΑΚΗ	ΗΠΕΙΡΟΣ	ΙΟΝΙΟ	Β.ΑΙΓΑΙΟ
Πολύ σημαντική	4,9	25,6	6,4	5,2	3,6	1,2	0	1
Μάλλον σημαντική	22,6	29,9	24	21,6	32	32	18,8	25,9
Μάλλον ασήμαντη	36,3	14,6	41,8	40,5	32,9	44,2	34	36,9
Πολύ ασήμαντη	26	16	18,8	24	14,1	12	31,4	24,1
Δεν ισχύει/ Δεν με αφορά	10,2	14	8,9	8,7	17,5	10,6	15,8	12,1

	ΠΕΛΟΠΟΝΝΗΣΟΣ	Ν.ΑΙΓΑΙΟ	ΘΕΣΣΑΛΙΑ	ΔΥΤ. ΕΛΛΑΔΑ	ΔΥΤ. ΜΑΚΕΔΟΝΙΑ	ΝΗΣΙΑ	ΑΝ. & ΔΥΤ. ΜΑΚΕΔΟΝΙΑ/ ΘΡΑΚΗ
Πολύ σημαντική	8,8	8,9	3,8	4,8	0	4,4	2,5
Μάλλον σημαντική	21	13,2	37,5	16,1	14,2	18,2	26,7
Μάλλον ασήμαντη	31,8	18	18,2	43,9	39,4	27,5	34,8
Πολύ ασήμαντη	23,3	49,4	32,7	31,2	28,1	37,6	18,3
Δεν ισχύει/ Δεν με αφορά	15,2	10,4	7,8	4	18,3	12,3	17,7

	ΕΡΓΑΖΟΜΕΝΟΙ (ΜΙΣΘΩΤΟΙ/ΑΥΤΟΑΠ.)	ΜΗ ΕΡΓΑΖΟΜΕΝΟΙ	ΜΙΣΘΩΤΟΙ	ΑΥΤΟΑΠΑΣΧΟΛΟΥΜΕΝΟΙ	ΕΙΜΑΙ ΑΝΕΡΓΟΣ(-Η)/ ΔΕΝ ΕΧΩ ΔΟΥΛΕΙΑ
Πολύ σημαντική	7,5	4,6	5,8	14,4	4,5
Μάλλον σημαντική	23,4	24,2	25,2	16	24,3
Μάλλον ασήμαντη	34,3	35,8	33,7	36,6	32,3
Πολύ ασήμαντη	23,5	25,4	23,9	21,9	26
Δεν ισχύει/ Δεν με αφορά	11,3	9,9	11,3	11,1	12,8

	ΜΕΧΡΙ ΚΑΙ ΓΥΜΝΑΣΙΟ	ΜΕ ΑΠΟΛΥΤΗΡΙΟ ΛΥΚΕΙΟΥ	ΙΕΚ, ΚΕΚ	ΑΕΙ/ΤΕΙ	ΜΑΣΤΕΡ/ ΔΙΔΑΚΤΟΡΙΚΟ
Πολύ σημαντική	24,8	5,4	4,1	5,2	2,6
Μάλλον σημαντική	11,5	25	20	24,7	26
Μάλλον ασήμαντη	30,3	33,3	34,1	39,7	45,2
Πολύ ασήμαντη	25,2	25,8	25,8	21,9	17,3
Δεν ισχύει/ Δεν με αφορά	8,2	10,6	16	8,5	9

Πίνακας Q34_H: Οι δάσκαλοι και οι καθηγητές μου

	ΣΥΝΟΛΟ	ΑΝΔΡΑΣ	ΓΥΝΑΙΚΑ	18-24	25-35
Πολύ σημαντική	10,6	11,1	10	12,3	9,7
Μάλλον σημαντική	33,3	32,3	34,5	38,1	31
Μάλλον ασήμαντη	29,2	28,5	30	25,8	31
Πολύ ασήμαντη	18,2	21,1	15,2	18,1	18,3
Δεν ισχύει/ Δεν με αφορά	8,7	7,1	10,3	5,7	10,1

	ΑΤΤΙΚΗ	ΣΤΕΡΕΑ ΕΛΛΑΔΑ	ΚΕΝΤΡΙΚΗ ΜΑΚΕΔΟΝΙΑ	ΚΡΗΤΗ	ΑΝ. ΜΑΚΕΔΟΝΙΑ/ ΘΡΑΚΗ	ΗΠΕΙΡΟΣ	ΙΟΝΙΟ	Β.ΑΙΓΑΙΟ
Πολύ σημαντική	8,1	22,4	9,1	16,7	13,4	6,1	9	7,5
Μάλλον σημαντική	30,8	32,7	40,1	23,6	36,2	67,1	33,2	39,9
Μάλλον ασήμαντη	32,6	21,3	26,1	39,3	25,5	16,5	27,2	28,3
Πολύ ασήμαντη	19,7	14,2	15,3	13,5	12,1	4,6	17,9	13,3
Δεν ισχύει/ Δεν με αφορά	8,8	9,4	9,4	6,8	12,7	5,6	12,7	11

	ΠΕΛΟΠΟΝΝΗΣΟΣ	Ν.ΑΙΓΑΙΟ	ΘΕΣΣΑΛΙΑ	ΔΥΤ. ΕΛΛΑΔΑ	ΔΥΤ. ΜΑΚΕΔΟΝΙΑ	ΝΗΣΙΑ	ΑΝ. & ΔΥΤ. ΜΑΚΕΔΟΝΙΑ/ ΘΡΑΚΗ
Πολύ σημαντική	16,9	20,6	11,1	8,1	1,3	13,9	9,8
Μάλλον σημαντική	32,7	21,8	35,6	25,1	31,2	29,9	34,7
Μάλλον ασήμαντη	31,7	20,2	25	33,2	22,4	24,3	24,6
Πολύ ασήμαντη	11,7	24,4	21	30,3	35,1	19,6	19
Δεν ισχύει/ Δεν με αφορά	6,9	13	7,2	3,3	10	12,4	11,9

	ΕΡΓΑΖΟΜΕΝΟΙ (ΜΙΣΘΩΤΟΙ/ΑΥΤΟΑΠ.)	ΜΗ ΕΡΓΑΖΟΜΕΝΟΙ	ΜΙΣΘΩΤΟΙ	ΑΥΤΟΑΠΑΣΧΟΛΟΥΜΕΝΟΙ	ΕΙΜΑΙ ΑΝΕΡΓΟΣ(-Η)/ ΔΕΝ ΕΧΩ ΔΟΥΛΕΙΑ
Πολύ σημαντική	10,5	10,6	9,6	13,8	7,6
Μάλλον σημαντική	30,9	35,3	31,4	29	31
Μάλλον ασήμαντη	32,2	26,8	31,8	33,9	28,3
Πολύ ασήμαντη	17,5	18,8	17,7	16,6	20,5
Δεν ισχύει/ Δεν με αφορά	9	8,4	9,5	6,6	12,6

	ΜΕΧΡΙ ΚΑΙ ΓΥΜΝΑΣΙΟ	ΜΕ ΑΠΟΛΥΤΗΡΙΟ ΛΥΚΕΙΟΥ	ΙΕΚ, ΚΕΚ	ΑΕΙ/ΤΕΙ	MASTER/ ΔΙΔΑΚΤΟΡΙΚΟ
Πολύ σημαντική	23,8	10,6	7,7	9,4	
Μάλλον σημαντική	27,1	34,8	20,2	36,4	
Μάλλον ασήμαντη	29,1	28,6	33,3	29	
Πολύ ασήμαντη	10,5	18,1	23,5	17,4	
Δεν ισχύει/ Δεν με αφορά	9,5	7,8	15,3	7,7	

Πίνακας Q34_I: Διάσπρημο άνθρωποι που θαυμάζω

	ΣΥΝΟΛΟ	ΑΝΔΡΑΣ	ΓΥΝΑΙΚΑ	18-24	25-35
Πολύ σημαντική	4,5	6,4	2,4	4,2	4,6
Μάλλον σημαντική	12,9	13,4	12,4	13,2	12,8
Μάλλον ασήμαντη	24,6	23,2	26,1	27,7	23,1
Πολύ ασήμαντη	39,2	38,9	39,5	40,8	38,4
Δεν ισχύει/ Δεν με αφορά	18,8	18	19,6	14	21,1

	ΑΤΤΙΚΗ	ΣΤΕΡΕΑ ΕΛΛΑΔΑ	ΚΕΝΤΡΙΚΗ ΜΑΚΕΔΟΝΙΑ	ΚΡΗΤΗ	ΑΝ. ΜΑΚΕΔΟΝΙΑ/ ΘΡΑΚΗ	ΗΠΕΙΡΟΣ	ΙΟΝΙΟ	Β.ΑΙΓΑΙΟ
Πολύ σημαντική	3	10,7	5,5	4,9	4,8	6,1	17,5	0
Μάλλον σημαντική	11,5	17,7	7,4	14,4	15,2	46	17,7	0
Μάλλον ασήμαντη	25,3	28	27,8	25,1	24	20,9	14,2	19
Πολύ ασήμαντη	40,6	24,4	39,4	42,7	41,9	15,4	37,9	67,9
Δεν ισχύει/ Δεν με αφορά	19,6	19,1	19,8	13	14,2	11,6	12,7	13,1

	ΠΕΛΟΠΟΝΝΗΣΟΣ	Ν.ΑΙΓΑΙΟ	ΘΕΣΣΑΛΙΑ	ΔΥΤ. ΕΛΛΑΔΑ	ΔΥΤ. ΜΑΚΕΔΟΝΙΑ	ΝΗΣΙΑ	ΑΝ. & ΔΥΤ. ΜΑΚΕΔΟΝΙΑ/ ΘΡΑΚΗ
Πολύ σημαντική	2,9	0	3,8	7,7	0	4,5	3,3
Μάλλον σημαντική	15,4	24	16,2	8,3	6,5	15,6	12,6
Μάλλον ασήμαντη	17,3	31,5	19,3	24,4	22,8	23,5	23,6
Πολύ ασήμαντη	34,9	35,4	40,9	38,3	49,6	45,2	44,2
Δεν ισχύει/ Δεν με αφορά	29,5	9,1	19,8	21,3	21,1	11,2	16,3

	ΕΡΓΑΖΟΜΕΝΟΙ (ΜΙΣΘΩΤΟΙ/ΑΥΤΟΑΠ.)	ΜΗ ΕΡΓΑΖΟΜΕΝΟΙ	ΜΙΣΘΩΤΟΙ	ΑΥΤΟΑΠΑΣΧΟΛΟΥΜΕΝΟΙ	ΕΙΜΑΙ ΑΝΕΡΓΟΣ(-Η)/ ΔΕΝ ΕΧΩ ΔΟΥΛΕΙΑ
Πολύ σημαντική	5,6	3,5	4,8	8,6	3,1
Μάλλον σημαντική	12,2	13,5	12,8	10	14,3
Μάλλον ασήμαντη	23,5	25,6	21,6	31,2	25,3
Πολύ ασήμαντη	38	40,2	39,5	31,9	36,3
Δεν ισχύει/ Δεν με αφορά	20,7	17,1	21,3	18,3	21

	ΜΕΧΡΙ ΚΑΙ ΓΥΜΝΑΣΙΟ	ΜΕ ΑΠΟΛΥΤΗΡΙΟ ΛΥΚΕΙΟΥ	ΙΕΚ, ΚΕΚ	ΑΕΙ/ΤΕΙ	MASTER/ ΔΙΔΑΚΤΟΡΙΚΟ
Πολύ σημαντική	20,8	3,4	4,2	4,7	1,8
Μάλλον σημαντική	14,6	13,5	17,5	9,9	7,7
Μάλλον ασήμαντη	32,2	25,8	19,9	22,4	26,5
Πολύ ασήμαντη	24,3	39	32	45	44,1
Δεν ισχύει/ Δεν με αφορά	7,9	18,3	26,4	18	19,9

Πίνακας Q34_J: Επιχειρηματίες που γνωρίζω

	ΣΥΝΟΛΟ	ΑΝΔΡΑΣ	ΓΥΝΑΙΚΑ	18-24	25-35
Πολύ σημαντική	5,4	6,5	4,3	4,6	5,9
Μάλλον σημαντική	15,7	17,4	13,9	12,4	17,4
Μάλλον ασήμαντη	24,9	24,8	25	26,4	24,1
Πολύ ασήμαντη	32,9	31,8	34	35,7	31,5
Δεν ισχύει/ Δεν με αφορά	21,1	19,5	22,8	20,8	21,2

	ΑΤΤΙΚΗ	ΣΤΕΡΕΑ ΕΛΛΑΔΑ	ΚΕΝΤΡΙΚΗ ΜΑΚΕΔΟΝΙΑ	ΚΡΗΤΗ	ΑΝ. ΜΑΚΕΔΟΝΙΑ/ ΘΡΑΚΗ	ΗΠΕΙΡΟΣ	ΙΟΝΙΟ	Β.ΑΙΓΑΙΟ
Πολύ σημαντική	3,4	16,5	4,3	14,7	8,7	1,2	5,1	4,5
Μάλλον σημαντική	10,5	21,4	18,5	16,2	20,9	20,9	29	3,6
Μάλλον ασήμαντη	28	16,5	21,4	17,3	29,5	33,4	22,8	29,2
Πολύ ασήμαντη	35,8	22,3	32,1	32,7	28,5	25,9	34,9	45,5
Δεν ισχύει/ Δεν με αφορά	22,3	23,3	23,8	19,1	12,4	18,7	8,2	17,2

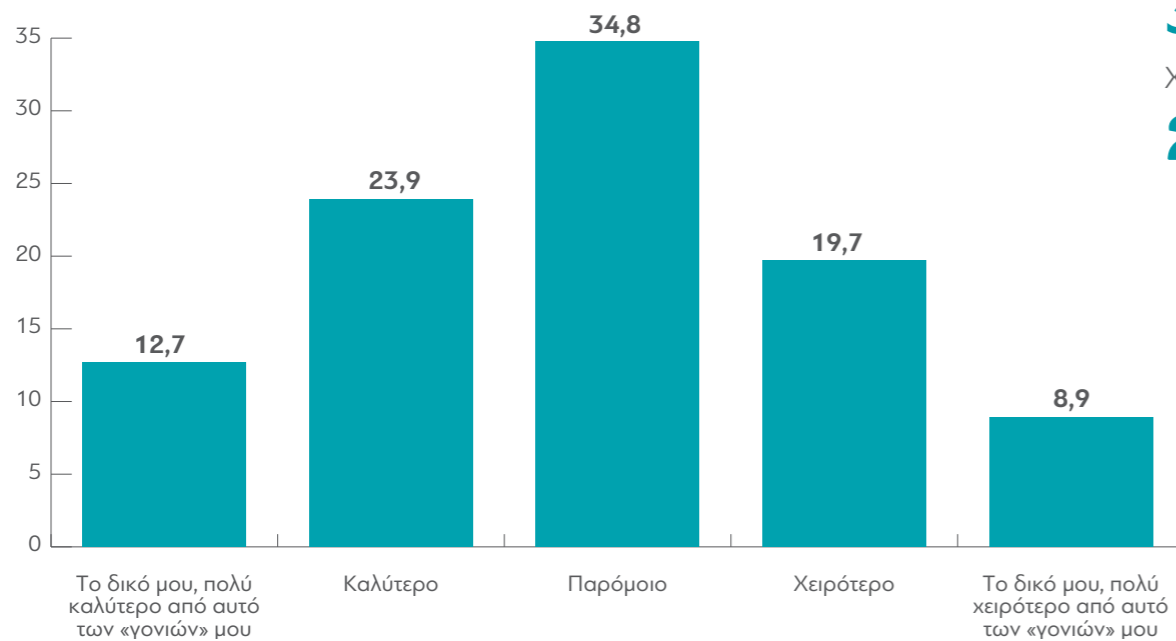
	ΠΕΛΟΠΟΝΝΗΣΟΣ	Ν.ΑΙΓΑΙΟ	ΘΕΣΣΑΛΙΑ	ΔΥΤ. ΕΛΛΑΔΑ	ΔΥΤ. ΜΑΚΕΔΟΝΙΑ	ΝΗΣΙΑ	ΑΝ. & ΔΥΤ. ΜΑΚΕΔΟΝΙΑ/ ΘΡΑΚΗ
Πολύ σημαντική	5,7	6,5	5,5	3,9	0	5,6	6,1
Μάλλον σημαντική	34,6	18,7	18,2	9,8	14,6	17,1	19
Μάλλον ασήμαντη	4,1	36,7	19,3	34,2	29,8	31	29,6
Πολύ ασήμαντη	33,9	27,4	33,3	33,9	22,7	34,5	26,8
Δεν ισχύει/ Δεν με αφορά	21,7	10,7	23,7	18,2	32,9	11,9	18,5

	ΕΡΓΑΖΟΜΕΝΟΙ (ΜΙΣΘΩΤΟΙ/ΑΥΤΟΑΠ.)	ΜΗ ΕΡΓΑΖΟΜΕΝΟΙ	ΜΙΣΘΩΤΟΙ	ΑΥΤΟΑΠΑΣΧΟΛΟΥΜΕΝΟΙ	ΕΙΜΑΙ ΑΝΕΡΓΟΣ(-Η)/ ΔΕΝ ΕΧΩ ΔΟΥΛΕΙΑ
Πολύ σημαντική	4,9	5,8	3,7	9,8	7,4
Μάλλον σημαντική	19,7	12,4	20,8	15,3	12,8
Μάλλον ασήμαντη	24,6	25,1	22,9	31,3	23,6
Πολύ ασήμαντη	31,2	34,3	32,8	24,5	30
Δεν ισχύει/ Δεν με αφορά	19,6	22,3	19,7	19	26,2

	ΜΕΧΡΙ ΚΑΙ ΓΥΜΝΑΣΙΟ	ΜΕ ΑΠΟΛΥΤΗΡΙΟ ΛΥΚΕΙΟΥ	ΙΕΚ, ΚΕΚ	ΑΕΙ/ΤΕΙ	MASTER/ ΔΙΔΑΚΤΟΡΙΚΟ
Πολύ σημαντική	21	4,1	9,3	4,5	2,5
Μάλλον σημαντική	24,9	15,8	12,3	15,4	16,4
Μάλλον ασήμαντη	14,6	25,9	23,3	25,7	19,7
Πολύ ασήμαντη	27,5	33,5	26,3	34,2	40,4
Δεν ισχύει/ Δεν με αφορά	12,1	20,7	28,7	20,2	21

83. Πώς θα είναι το βιοτικό σας επίπεδο στο μέλλον σε σχέση με το βιοτικό επίπεδο που έχουν οι γονείς σας σήμερα;

(Q35)



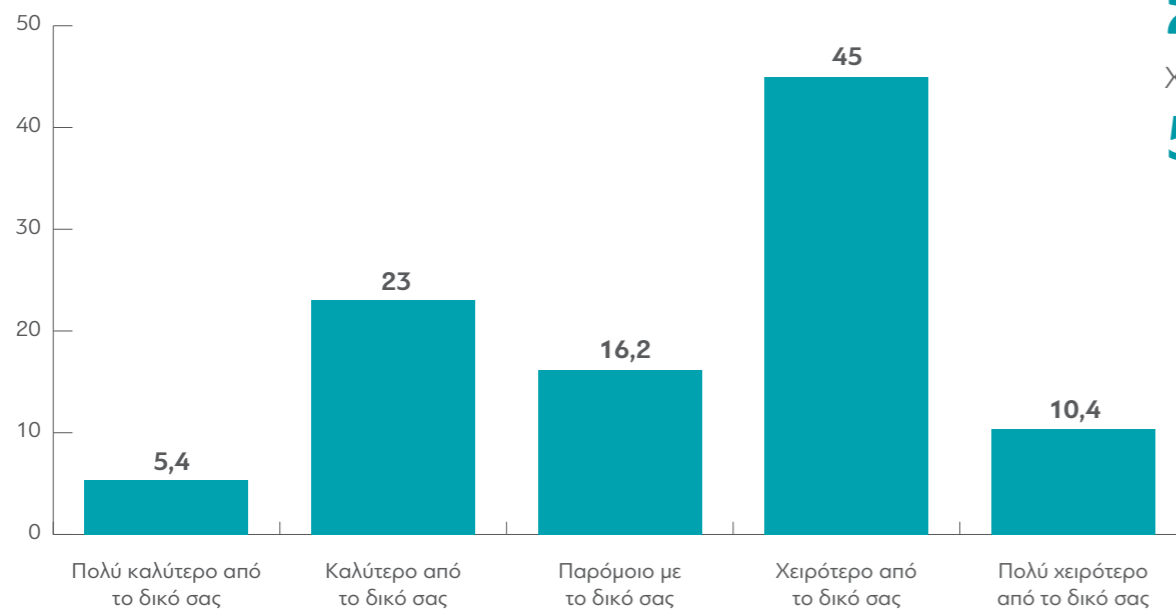
Πολύ καλύτερο/Καλύτερο

36,6%

Χειρότερο/ Πολύ χειρότερο

28,6%

Στην αντίστοιχη ερώτηση οι γονείς απάντησαν:



Πολύ καλύτερο/Καλύτερο

28,4

Χειρότερο/ Πολύ χειρότερο

55,4

Πίνακας Q35: Πώς θα είναι το βιοτικό σας επίπεδο στο μέλλον σε σχέση με το βιοτικό επίπεδο που έχουν οι γονείς σας σήμερα;

	ΣΥΝΟΛΟ	ΑΝΤΡΑΣ	ΓΥΝΑΙΚΑ	18-24	25-35
Το δικό μου, πολύ καλύτερο από αυτό των «γονιών» μου	12,7	12	13,5	12,6	12,7
Καλύτερο	23,9	27,1	20,4	31,2	20,2
Παρόμοιο	34,8	34,8	34,8	39,7	32,3
Χειρότερο	19,7	18,5	21	13,5	22,8
Το δικό μου, πολύ χειρότερο από αυτό των «γονιών» μου	8,9	7,7	10,3	3	11,9

	ΑΤΤΙΚΗ	ΣΤΕΡΕΑ ΕΛΛΑΔΑ	ΚΕΝΤΡΙΚΗ ΜΑΚΕΔΟΝΙΑ	ΚΡΗΤΗ	ΑΝ. ΜΑΚΕΔΟΝΙΑ/ΘΡΑΚΗ	ΗΠΕΙΡΟΣ	ΙΟΝΙΟ	Β.ΑΙΓΑΙΟ
Το δικό μου, πολύ καλύτερο από αυτό των «γονιών» μου	10	19,4	14,5	20,8	10,4	8,7	7,7	0,6
Καλύτερο	24,7	17,4	22,8	30,2	14,4	47,4	46,4	42,9
Παρόμοιο	37,4	31,8	38,2	17,8	41,9	37,7	35	23,2
Χειρότερο	19,1	17,8	18,7	22,7	21,7	5,3	6,7	20,4
Το δικό μου, πολύ χειρότερο από αυτό των «γονιών» μου	8,8	13,6	5,8	8,6	11,5	0,8	4,2	12,9

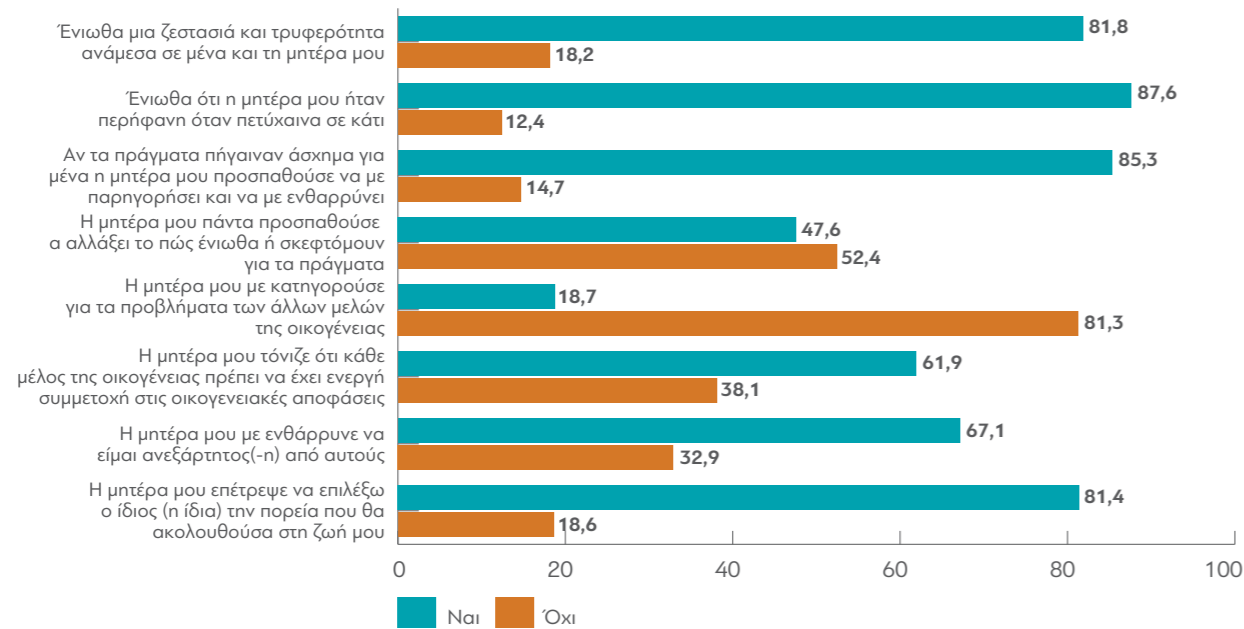
	ΠΕΛΟΠΟΝΝΗΣΟΣ	Ν.ΑΙΓΑΙΟ	ΘΕΣΣΑΛΙΑ	ΔΥΤ. ΕΛΛΑΔΑ	ΔΥΤ. ΜΑΚΕΔΟΝΙΑ	ΝΗΣΙΑ	ΑΝ. & ΔΥΤ. ΜΑΚΕΔΟΝΙΑ/ΘΡΑΚΗ	
Το δικό μου, πολύ καλύτερο από αυτό των «γονιών» μου		18,4	16,8	10,4	14,5	15,9	9,9	12,1
Καλύτερο		22,3	10,6	12,7	22,3	30,2	29	19,1
Παρόμοιο		30,9	51	24,4	36,2	17,3	39,1	34,6
Χειρότερο		8,5	20	40,4	14,8	36,6	16,7	26,1
Το δικό μου, πολύ χειρότερο από αυτό των «γονιών» μου		19,9	1,5	12,1	12,2	0	5,4	8,1

	ΕΡΓΑΖΟΜΕΝΟΙ (ΜΙΣΘΩΤΟΙ/ΑΥΤΟΑΠ.)	ΜΗ ΕΡΓΑΖΟΜΕΝΟΙ	ΜΙΣΘΩΤΟΙ	ΑΥΤΟΑΠΑΣΧΟΛΟΥΜΕΝΟΙ	ΕΙΜΑΙ ΑΝΕΡΓΟΣ(-Η)/ ΔΕΝ ΕΧΩ ΔΟΥΛΕΙΑ	
Το δικό μου, πολύ καλύτερο από αυτό των «γονιών» μου	14,2	11,4	15,1		10,6	10,1
Καλύτερο	23,7	24	22,9		26,9	13,8
Παρόμοιο	32,7	36,5	32,7		32,6	32,8
Χειρότερο	19,3	20,1	18,8		21,4	28,4
Το δικό μου, πολύ χειρότερο από αυτό των «γονιών» μου	10,1	8	10,5		8,5	14,9

	ΜΕΧΡΙ ΚΑΙ ΓΥΜΝΑΣΙΟ	ΜΕ ΑΠΟΛΥΤΗΡΙΟ ΛΥΚΕΙΟΥ	ΙΕΚ, ΚΕΚ	ΑΕΙ/ΤΕΙ	MASTER/ ΔΙΔΑΚΤΟΡΙΚΟ
Το δικό μου, πολύ καλύτερο από αυτό των «γονιών» μου	13,9	14	13,1	10	5,8
Καλύτερο	36,7	25,2	13,7	24,1	17
Παρόμοιο	41,5	35,7	31,3	33,8	29,3
Χειρότερο	7,9	16,9	26,4	23,6	34,6
Το δικό μου, πολύ χειρότερο από αυτό των «γονιών» μου	0	8,2	15,5	8,6	13,4

84. Σχετικά με τη σχέση σας με τη μητέρα σας όταν ήσασταν 14 χρονών, παρακαλώ διαβάστε προσεκτικά καθεμιά από τις παρακάτω προτάσεις και σκεφτείτε αν ισχύουν ή όχι στη δική σας περίπτωση.

(Q36PMGRD)



Πίνακας Q36_A_PM: Ένιωθα μια ζεστασιά και τρυφερότητα ανάμεσα σε μένα και τη μητέρα μου

	ΣΥΝΟΛΟ	ΑΝΤΡΑΣ	ΓΥΝΑΙΚΑ	18-24	25-35
Ναι	81,8	86,9	76,4	82,2	81,6
Όχι	18,2	13,1	23,6	17,8	18,4

	ΑΤΤΙΚΗ	ΣΤΕΡΕΑ ΕΛΛΑΔΑ	ΚΕΝΤΡΙΚΗ ΜΑΚΕΔΟΝΙΑ	ΚΡΗΤΗ	ΑΝ. ΜΑΚΕΔΟΝΙΑ/ΘΡΑΚΗ	ΗΠΕΙΡΟΣ	ΙΟΝΙΟ	Β.ΑΙΓΑΙΟ
Ναι	82,2	74,3	86,9	85,7	78,2	64,3	92,3	88
Όχι	17,8	25,7	13,1	14,3	21,8	35,7	7,7	12

	ΠΕΛΟΠΟΝΝΗΣΟΣ	Ν.ΑΙΓΑΙΟ	ΘΕΣΣΑΛΙΑ	ΔΥΤ. ΕΛΛΑΔΑ	ΔΥΤ. ΜΑΚΕΔΟΝΙΑ	ΝΗΣΙΑ	ΑΝ. & ΔΥΤ. ΜΑΚΕΔΟΝΙΑ/ΘΡΑΚΗ
Ναι	84,2	61,7	77,8	86,1	80,9	77	79
Όχι	15,8	38,3	22,2	13,9	19,1	23	21

	ΕΡΓΑΖΟΜΕΝΟΙ (ΜΙΣΘΩΤΟΙ/ΑΥΤΟΑΠ.)	ΜΗ ΕΡΓΑΖΟΜΕΝΟΙ	ΜΙΣΘΩΤΟΙ	ΑΥΤΟΑΠΑΣΧΟΛΟΥΜΕΝΟΙ	ΕΙΜΑΙ ΑΝΕΡΓΟΣ(-Η)/ ΔΕΝ ΕΧΩ ΔΟΥΛΕΙΑ
Ναι	84	80	85,2	78,9	76,4
Όχι	16	20	14,8	21,1	23,6

	ΜΕΧΡΙ ΚΑΙ ΓΥΜΝΑΣΙΟ	ΜΕ ΑΠΟΛΥΤΗΡΙΟ ΛΥΚΕΙΟΥ	ΙΕΚ, ΚΕΚ	ΑΕΙ/ΤΕΙ	MASTER/ ΔΙΔΑΚΤΟΡΙΚΟ
Ναι	63,6	82,2	78	85,7	83,5
Όχι	36,4	17,8	22	14,3	16,5

Πίνακας Q36_B_PM: Ένωθα ότι η μητέρα μου ήταν περήφανη όταν πετύχαινα σε κάτι

	ΣΥΝΟΛΟ	ΑΝΤΡΑΣ	ΓΥΝΑΙΚΑ	18-24	25-35
Ναι	87,6	89,4	85,7	90,6	86,1
Όχι	12,4	10,6	14,3	9,4	13,9

	ΑΤΤΙΚΗ	ΣΤΕΡΕΑ ΕΛΛΑΔΑ	ΚΕΝΤΡΙΚΗ ΜΑΚΕΔΟΝΙΑ	ΚΡΗΤΗ	ΑΝ. ΜΑΚΕΔΟΝΙΑ/ ΘΡΑΚΗ	ΗΠΕΙΡΟΣ	ΙΟΝΙΟ	Β.ΑΙΓΑΙΟ
Ναι	88,6	87	88,2	95,1	88,5	70,6	72	88
Όχι	11,4	13	11,8	4,9	11,5	29,4	28	12

	ΠΕΛΟΠΟΝΝΗΣΟΣ	Ν.ΑΙΓΑΙΟ	ΘΕΣΣΑΛΙΑ	ΔΥΤ. ΕΛΛΑΔΑ	ΔΥΤ. ΜΑΚΕΔΟΝΙΑ	ΝΗΣΙΑ	ΑΝ. & ΔΥΤ. ΜΑΚΕΔΟΝΙΑ/ ΘΡΑΚΗ
Ναι	89	81,8	86,8	89,3	80,9	81	86,3
Όχι	11	18,2	13,2	10,7	19,1	19	13,7

	ΕΡΓΑΖΟΜΕΝΟΙ (ΜΙΣΘΩΤΟΙ/ΑΥΤΟΑΠ.)	ΜΗ ΕΡΓΑΖΟΜΕΝΟΙ	ΜΙΣΘΩΤΟΙ	ΑΥΤΟΑΠΑΣΧΟΛΟΥΜΕΝΟΙ	ΕΙΜΑΙ ΑΝΕΡΓΟΣ(-Η)/ ΔΕΝ ΕΧΩ ΔΟΥΛΕΙΑ
Ναι	88,4	86,9	89,4	84,1	83,3
Όχι	11,6	13,1	10,6	15,9	16,7

	ΜΕΧΡΙ ΚΑΙ ΓΥΜΝΑΣΙΟ	ΜΕ ΑΠΟΛΥΤΗΡΙΟ ΛΥΚΕΙΟΥ	ΙΕΚ, ΚΕΚ	ΑΕΙ/ΤΕΙ	MASTER/ ΔΙΔΑΚΤΟΡΙΚΟ
Ναι	63,7	87,9	84,8	91,9	91,1
Όχι	36,3	12,1	15,2	8,1	8,9

Πίνακας Q36_C_PM: Αν τα πράγματα πήγαιναν άσχημα για μένα η «μητέρα» μου προ-
σπαθούσε να με παρηγορήσει και να με ενθαρρύνει

	ΣΥΝΟΛΟ	ΑΝΤΡΑΣ	ΓΥΝΑΙΚΑ	18-24	25-35
Ναι	85,3	86,6	83,8	88,2	83,8
Όχι	14,7	13,4	16,2	11,8	16,2

	ΑΤΤΙΚΗ	ΣΤΕΡΕΑ ΕΛΛΑΔΑ	ΚΕΝΤΡΙΚΗ ΜΑΚΕΔΟΝΙΑ	ΚΡΗΤΗ	ΑΝ. ΜΑΚΕΔΟΝΙΑ/ ΘΡΑΚΗ	ΗΠΕΙΡΟΣ	ΙΟΝΙΟ	Β.ΑΙΓΑΙΟ
Ναι	84,4	90,1	91,7	91,4	83,1	70,8	85,2	65,4
Όχι	15,6	9,9	8,3	8,6	16,9	29,2	14,8	34,6

	ΠΕΛΟΠΟΝΝΗΣΟΣ	Ν.ΑΙΓΑΙΟ	ΘΕΣΣΑΛΙΑ	ΔΥΤ. ΕΛΛΑΔΑ	ΔΥΤ. ΜΑΚΕΔΟΝΙΑ	ΝΗΣΙΑ	ΑΝ. & ΔΥΤ. ΜΑΚΕΔΟΝΙΑ/ ΘΡΑΚΗ
Ναι	90,8	73,7	78,9	86,6	84,6	74,3	83,6
Όχι	9,2	26,3	21,1	13,4	15,4	25,7	16,4

	ΕΡΓΑΖΟΜΕΝΟΙ (ΜΙΣΘΩΤΟΙ/ΑΥΤΟΑΠ.)	ΜΗ ΕΡΓΑΖΟΜΕΝΟΙ	ΜΙΣΘΩΤΟΙ	ΑΥΤΟΑΠΑΣΧΟΛΟΥΜΕΝΟΙ	ΕΙΜΑΙ ΑΝΕΡΓΟΣ(-Η)/ ΔΕΝ ΕΧΩ ΔΟΥΛΕΙΑ
Ναι	86	84,7	87,4	80,3	80,2
Όχι	14	15,3	12,6	19,7	19,8

	ΜΕΧΡΙ ΚΑΙ ΓΥΜΝΑΣΙΟ	ΜΕ ΑΠΟΛΥΤΗΡΙΟ ΛΥΚΕΙΟΥ	ΙΕΚ, ΚΕΚ	ΑΕΙ/ΤΕΙ	MASTER/ ΔΙΔΑΚΤΟΡΙΚΟ
Ναι	56,5	85,5	85,7	89,2	89,3
Όχι	43,5	14,5	14,3	10,8	10,7

Πίνακας Q36_D_PM: Η μητέρα μου πάντα προσπαθούσε να αλλάξει το πώς ένιωθα ή σκεφτόμουν για τα πράγματα

	ΣΥΝΟΛΟ	ΑΝΤΡΑΣ	ΓΥΝΑΙΚΑ	18-24	25-35
Ναι	47,6	51,6	43,3	45	48,8
Όχι	52,4	48,4	56,7	55	51,2

	ΑΤΤΙΚΗ	ΣΤΕΡΕΑ ΕΛΛΑΔΑ	ΚΕΝΤΡΙΚΗ ΜΑΚΕΔΟΝΙΑ	ΚΡΗΤΗ	ΑΝ. ΜΑΚΕΔΟΝΙΑ/ΘΡΑΚΗ	ΗΠΕΙΡΟΣ	ΙΟΝΙΟ	Β.ΑΙΓΑΙΟ
Ναι	52,3	44,1	52,4	38,8	50,9	37,3	41,4	15,1
Όχι	47,7	55,9	47,6	61,2	49,1	62,7	58,6	84,9

	ΠΕΛΟΠΟΝΝΗΣΟΣ	Ν.ΑΙΓΑΙΟ	ΘΕΣΣΑΛΙΑ	ΔΥΤ. ΕΛΛΑΔΑ	ΔΥΤ. ΜΑΚΕΔΟΝΙΑ	ΝΗΣΙΑ	ΑΝ. & ΔΥΤ. ΜΑΚΕΔΟΝΙΑ/ΘΡΑΚΗ
Ναι	58,9	44,4	31,1	41,6	43,3	35,4	48,6
Όχι	41,1	55,6	68,9	58,4	56,7	64,6	51,4

	ΕΡΓΑΖΟΜΕΝΟΙ (ΜΙΣΘΩΤΟΙ/ΑΥΤΟΑΠ.)	ΜΗ ΕΡΓΑΖΟΜΕΝΟΙ	ΜΙΣΘΩΤΟΙ	ΑΥΤΟΑΠΑΣΧΟΛΟΥΜΕΝΟΙ	ΕΙΜΑΙ ΑΝΕΡΓΟΣ(-Η)/ ΔΕΝ ΕΧΩ ΔΟΥΛΕΙΑ
Ναι	49,7	45,8	48,7	53,7	48,6
Όχι	50,3	54,2	51,3	46,3	51,4

	ΜΕΧΡΙ ΚΑΙ ΓΥΜΝΑΣΙΟ	ΜΕ ΑΠΟΛΥΤΗΡΙΟ ΛΥΚΕΙΟΥ	ΙΕΚ, ΚΕΚ	ΑΕΙ/ΤΕΙ	MASTER/ ΔΙΔΑΚΤΟΡΙΚΟ
Ναι	55,5	49,2	54,2	40,3	
Όχι	44,5	50,8	45,8	59,7	

Πίνακας Q36_E_PM: Η μητέρα μου με κατηγορούσε για τα προβλήματα των άλλων μελών της οικογένειας

	ΣΥΝΟΛΟ	ΑΝΤΡΑΣ	ΓΥΝΑΙΚΑ	18-24	25-35
Ναι	18,7	17,8	19,6	17,9	19,1
Όχι	81,3	82,2	80,4	82,1	80,9

	ΑΤΤΙΚΗ	ΣΤΕΡΕΑ ΕΛΛΑΔΑ	ΚΕΝΤΡΙΚΗ ΜΑΚΕΔΟΝΙΑ	ΚΡΗΤΗ	ΑΝ. ΜΑΚΕΔΟΝΙΑ/ΘΡΑΚΗ	ΗΠΕΙΡΟΣ	ΙΟΝΙΟ	Β.ΑΙΓΑΙΟ
Ναι	21,4	27,8	17	5,8	26,8	20	33,6	5,1
Όχι	78,6	72,2	83	94,2	73,2	80	66,4	94,9

	ΠΕΛΟΠΟΝΝΗΣΟΣ	Ν.ΑΙΓΑΙΟ	ΘΕΣΣΑΛΙΑ	ΔΥΤ. ΕΛΛΑΔΑ	ΔΥΤ. ΜΑΚΕΔΟΝΙΑ	ΝΗΣΙΑ	ΑΝ. & ΔΥΤ. ΜΑΚΕΔΟΝΙΑ/ΘΡΑΚΗ
Ναι	19,5	21,4	8,2	10,9	26,3	20	26,7
Όχι	80,5	78,6	91,8	89,1	73,7	80	73,3

	ΕΡΓΑΖΟΜΕΝΟΙ (ΜΙΣΘΩΤΟΙ/ΑΥΤΟΑΠ.)	ΜΗ ΕΡΓΑΖΟΜΕΝΟΙ	ΜΙΣΘΩΤΟΙ	ΑΥΤΟΑΠΑΣΧΟΛΟΥΜΕΝΟΙ	ΕΙΜΑΙ ΑΝΕΡΓΟΣ(-Η)/ ΔΕΝ ΕΧΩ ΔΟΥΛΕΙΑ
Ναι	18,8	18,6	16,2	29,2	21,7
Όχι	81,2	81,4	83,8	70,8	78,3

	ΜΕΧΡΙ ΚΑΙ ΓΥΜΝΑΣΙΟ	ΜΕ ΑΠΟΛΥΤΗΡΙΟ ΛΥΚΕΙΟΥ	ΙΕΚ, ΚΕΚ	ΑΕΙ/ΤΕΙ	MASTER/ ΔΙΔΑΚΤΟΡΙΚΟ
Ναι	36,9	19,4	19	14,3	13,2
Όχι	63,1	80,6	81	85,7	86,8

Πίνακας Q36_F_PM: Η μητέρα μου τόνιζε ότι κάθε μέλος της οικογένειας πρέπει να έχει ενεργή συμμετοχή στις οικογενειακές αποφάσεις

	ΣΥΝΟΛΟ	ΑΝΤΡΑΣ	ΓΥΝΑΙΚΑ	18-24	25-35
Ναι	61,9	62,7	61,2	63,1	61,3
Όχι	38,1	37,3	38,8	36,9	38,7

	ΑΤΤΙΚΗ	ΣΤΕΡΕΑ ΕΛΛΑΔΑ	ΚΕΝΤΡΙΚΗ ΜΑΚΕΔΟΝΙΑ	ΚΡΗΤΗ	ΑΝ. ΜΑΚΕΔΟΝΙΑ/ΘΡΑΚΗ	ΗΠΕΙΡΟΣ	ΙΟΝΙΟ	Β.ΑΙΓΑΙΟ
Ναι	61	55,2	70	62,4	70	72,7	51,6	48,5
Όχι	39	44,8	30	37,6	30	27,3	48,4	51,5

	ΠΕΛΟΠΟΝΝΗΣΟΣ	Ν.ΑΙΓΑΙΟ	ΘΕΣΣΑΛΙΑ	ΔΥΤ. ΕΛΛΑΔΑ	ΔΥΤ. ΜΑΚΕΔΟΝΙΑ	ΝΗΣΙΑ	ΑΝ. & ΔΥΤ. ΜΑΚΕΔΟΝΙΑ/ΘΡΑΚΗ
Ναι	62	39,9	54,6	66,4	52,9	45,4	64,9
Όχι	38	60,1	45,4	33,6	47,1	54,6	35,1

	ΕΡΓΑΖΟΜΕΝΟΙ (ΜΙΣΘΩΤΟΙ/ΑΥΤΟΑΠ.)	ΜΗ ΕΡΓΑΖΟΜΕΝΟΙ	ΜΙΣΘΩΤΟΙ	ΑΥΤΟΑΠΑΣΧΟΛΟΥΜΕΝΟΙ	ΕΙΜΑΙ ΑΝΕΡΓΟΣ(-Η)/ ΔΕΝ ΕΧΩ ΔΟΥΛΕΙΑ
Ναι	61,8	62	59,9	69,6	63,5
Όχι	38,2	38	40,1	30,4	36,5

	ΜΕΧΡΙ ΚΑΙ ΓΥΜΝΑΣΙΟ	ΜΕ ΑΠΟΛΥΤΗΡΙΟ ΛΥΚΕΙΟΥ	ΙΕΚ, ΚΕΚ	ΑΕΙ/ΤΕΙ	MASTER/ ΔΙΔΑΚΤΟΡΙΚΟ
Ναι	81,9	60,9	59,5	62,1	61,9
Όχι	18,1	39,1	40,5	37,9	38,1

Πίνακας Q36_G_PM: Η «μητέρα» μου με ενθάρρυνε να είμαι ανεξάρτητος(-η) από αυτούς

	ΣΥΝΟΛΟ	ΑΝΤΡΑΣ	ΓΥΝΑΙΚΑ	18-24	25-35
Ναι	67,1	62,6	71,8	70,6	65,3
Όχι	32,9	37,4	28,2	29,4	34,7

	ΑΤΤΙΚΗ	ΣΤΕΡΕΑ ΕΛΛΑΔΑ	ΚΕΝΤΡΙΚΗ ΜΑΚΕΔΟΝΙΑ	ΚΡΗΤΗ	ΑΝ. ΜΑΚΕΔΟΝΙΑ/ΘΡΑΚΗ	ΗΠΕΙΡΟΣ	ΙΟΝΙΟ	Β.ΑΙΓΑΙΟ
Ναι	63,1	61,6	73,9	79,6	74,3	69,7	57,1	58,6
Όχι	36,9	38,4	26,1	20,4	25,7	30,3	42,9	41,4

	ΠΕΛΟΠΟΝΝΗΣΟΣ	Ν.ΑΙΓΑΙΟ	ΘΕΣΣΑΛΙΑ	ΔΥΤ. ΕΛΛΑΔΑ	ΔΥΤ. ΜΑΚΕΔΟΝΙΑ	ΝΗΣΙΑ	ΑΝ. & ΔΥΤ. ΜΑΚΕΔΟΝΙΑ/ΘΡΑΚΗ
Ναι	66,7	53,6	65,9	62,7	86,8	55,9	78
Όχι	33,3	46,4	34,1	37,3	13,2	44,1	22

	ΕΡΓΑΖΟΜΕΝΟΙ (ΜΙΣΘΩΤΟΙ/ΑΥΤΟΑΠ.)	ΜΗ ΕΡΓΑΖΟΜΕΝΟΙ	ΜΙΣΘΩΤΟΙ	ΑΥΤΟΑΠΑΣΧΟΛΟΥΜΕΝΟΙ	ΕΙΜΑΙ ΑΝΕΡΓΟΣ(-Η)/ ΔΕΝ ΕΧΩ ΔΟΥΛΕΙΑ
Ναι	66,5	67,5	68,3	59,3	66,8
Όχι	33,5	32,5	31,7	40,7	33,2

	ΜΕΧΡΙ ΚΑΙ ΓΥΜΝΑΣΙΟ	ΜΕ ΑΠΟΛΥΤΗΡΙΟ ΛΥΚΕΙΟΥ	ΙΕΚ, ΚΕΚ	ΑΕΙ/ΤΕΙ	MASTER/ ΔΙΔΑΚΤΟΡΙΚΟ
Ναι	54,4	68,8	61,1	67,5	69
Όχι	45,6	31,2	38,9	32,5	31

Πίνακας Q36_H_PM: Η μητέρα μου επέτρεψε να επιλέξω ο ίδιος (η ίδια) την πορεία που θα ακολουθούσα στη ζωή μου

	ΣΥΝΟΛΟ	ΑΝΤΡΑΣ	ΓΥΝΑΙΚΑ	18-24	25-35
Ναι	81,4	82	80,8	82,5	80,9
Όχι	18,6	18	19,2	17,5	19,1

	ΑΤΤΙΚΗ	ΣΤΕΡΕΑ ΕΛΛΑΔΑ	ΚΕΝΤΡΙΚΗ ΜΑΚΕΔΟΝΙΑ	ΚΡΗΤΗ	ΑΝ. ΜΑΚΕΔΟΝΙΑ/ ΘΡΑΚΗ	ΗΠΕΙΡΟΣ	ΙΟΝΙΟ	Β.ΑΙΓΑΙΟ
Ναι	82,5	65,9	88,3	90,3	72,6	82,2	74,6	87
Όχι	17,5	34,1	11,7	9,7	27,4	17,8	25,4	13

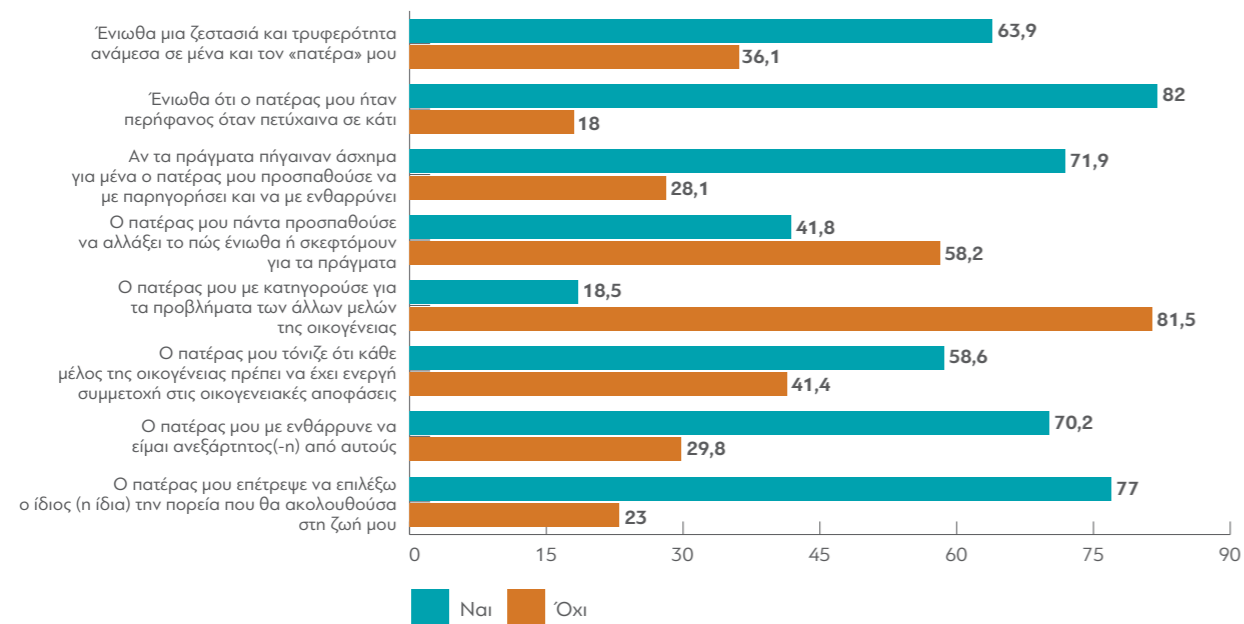
	ΠΕΛΟΠΟΝΝΗΣΟΣ	Ν.ΑΙΓΑΙΟ	ΘΕΣΣΑΛΙΑ	ΔΥΤ. ΕΛΛΑΔΑ	ΔΥΤ. ΜΑΚΕΔΟΝΙΑ	ΝΗΣΙΑ	ΑΝ. & ΔΥΤ. ΜΑΚΕΔΟΝΙΑ/ ΘΡΑΚΗ
Ναι	80,5	43,2	82,7	84,2	83,4	63,7	75,8
Όχι	19,5	56,8	17,3	15,8	16,6	36,3	24,2

	ΕΡΓΑΖΟΜΕΝΟΙ (ΜΙΣΘΩΤΟΙ/ΑΥΤΟΑΠ.)	ΜΗ ΕΡΓΑΖΟΜΕΝΟΙ	ΜΙΣΘΩΤΟΙ	ΑΥΤΟΑΠΑΣΧΟΛΟΥΜΕΝΟΙ	ΕΙΜΑΙ ΑΝΕΡΓΟΣ(-Η)/ ΔΕΝ ΕΧΩ ΔΟΥΛΕΙΑ
Ναι	82,9	80,2	82,9	82,9	76,9
Όχι	17,1	19,8	17,1	17,1	23,1

	ΜΕΧΡΙ ΚΑΙ ΓΥΜΝΑΣΙΟ	ΜΕ ΑΠΟΛΥΤΗΡΙΟ ΛΥΚΕΙΟΥ	ΙΕΚ, ΚΕΚ	ΑΕΙ/ΤΕΙ	MASTER/ ΔΙΔΑΚΤΟΡΙΚΟ
Ναι	62,2	80,8	82,2	85,4	86,3
Όχι	37,8	19,2	17,8	14,6	13,7

85. Σχετικά με τη σχέση σας με τον πατέρα σας όταν ήσασταν 14 χρονών, παρακαλώ διαβάστε προσεκτικά καθεμιά από τις παρακάτω προτάσεις και σκεφτείτε αν ισχύουν ή όχι στη δική σας περίπτωση.

(Q36PFGRD)



Πίνακας Q36_A_PF: Ένιωθα μια ζεστασιά και τρυφερότητα ανάμεσα σε μένα και τον πατέρα μου

	ΣΥΝΟΛΟ	ΑΝΤΡΑΣ	ΓΥΝΑΙΚΑ	18-24	25-35
Ναι	63,9	63,6	64,3	62,8	64,5
Όχι	36,1	36,4	35,7	37,2	35,5

	ΑΤΤΙΚΗ	ΣΤΕΡΕΑ ΕΛΛΑΔΑ	ΚΕΝΤΡΙΚΗ ΜΑΚΕΔΟΝΙΑ	ΚΡΗΤΗ	ΑΝ. ΜΑΚΕΔΟΝΙΑ/ΘΡΑΚΗ	ΗΠΕΙΡΟΣ	ΙΟΝΙΟ	Β.ΑΙΓΑΙΟ
Ναι	61,4	56,2	65,4	66,5	64,4	32,2	64,5	60,9
Όχι	38,6	43,8	34,6	33,5	35,6	67,8	35,5	39,1

	ΠΕΛΟΠΟΝΝΗΣΟΣ	Ν.ΑΙΓΑΙΟ	ΘΕΣΣΑΛΙΑ	ΔΥΤ. ΕΛΛΑΔΑ	ΔΥΤ. ΜΑΚΕΔΟΝΙΑ	ΝΗΣΙΑ	ΑΝ. & ΔΥΤ. ΜΑΚΕΔΟΝΙΑ/ΘΡΑΚΗ
Ναι	76,9	66,1	78,7	68,9	63,8	64,2	64,2
Όχι	23,1	33,9	21,3	31,1	36,2	35,8	35,8

	ΕΡΓΑΖΟΜΕΝΟΙ (ΜΙΣΘΩΤΟΙ/ΑΥΤΟΑΠ.)	ΜΗ ΕΡΓΑΖΟΜΕΝΟΙ	ΜΙΣΘΩΤΟΙ	ΑΥΤΟΑΠΑΣΧΟΛΟΥΜΕΝΟΙ	ΕΙΜΑΙ ΑΝΕΡΓΟΣ(-Η)/ ΔΕΝ ΕΧΩ ΔΟΥΛΕΙΑ
Ναι	68,3	60,3	68,8	66,3	59,1
Όχι	31,7	39,7	31,2	33,7	40,9

	ΜΕΧΡΙ ΚΑΙ ΓΥΜΝΑΣΙΟ	ΜΕ ΑΠΟΛΥΤΗΡΙΟ ΛΥΚΕΙΟΥ	ΙΕΚ, ΚΕΚ	ΑΕΙ/ΤΕΙ	MASTER/ ΔΙΔΑΚΤΟΡΙΚΟ
Ναι	44,5	62,8	64,3	69,5	66
Όχι	55,5	37,2	35,7	30,5	34

Πίνακας Q36_B_PF: Ένωθα ότι ο πατέρας μου ήταν περήφανος όταν πετύχαινα σε κάτι

	ΣΥΝΟΛΟ	ΑΝΤΡΑΣ	ΓΥΝΑΙΚΑ	18-24	25-35
Ναι	82	83	80,9	85,2	80,4
Όχι	18	17	19,1	14,8	19,6

	ΑΤΤΙΚΗ	ΣΤΕΡΕΑ ΕΛΛΑΔΑ	ΚΕΝΤΡΙΚΗ ΜΑΚΕΔΟΝΙΑ	ΚΡΗΤΗ	ΑΝ. ΜΑΚΕΔΟΝΙΑ/ ΘΡΑΚΗ	ΗΠΕΙΡΟΣ	ΙΟΝΙΟ	Β.ΑΙΓΑΙΟ
Ναι	81,2	80,7	84	89,6	74,4	69,6	70,3	96,4
Όχι	18,8	19,3	16	10,4	25,6	30,4	29,7	3,6

	ΠΕΛΟΠΟΝΝΗΣΟΣ	Ν.ΑΙΓΑΙΟ	ΘΕΣΣΑΛΙΑ	ΔΥΤ. ΕΛΛΑΔΑ	ΔΥΤ. ΜΑΚΕΔΟΝΙΑ	ΝΗΣΙΑ	ΑΝ. & ΔΥΤ. ΜΑΚΕΔΟΝΙΑ/ ΘΡΑΚΗ
Ναι	83,7	86,9	85	83,1	71,5	85,3	73,6
Όχι	16,3	13,1	15	16,9	28,5	14,7	26,4

	ΕΡΓΑΖΟΜΕΝΟΙ (ΜΙΣΘΩΤΟΙ/ΑΥΤΟΑΠ.)	ΜΗ ΕΡΓΑΖΟΜΕΝΟΙ	ΜΙΣΘΩΤΟΙ	ΑΥΤΟΑΠΑΣΧΟΛΟΥΜΕΝΟΙ	ΕΙΜΑΙ ΑΝΕΡΓΟΣ(-Η)/ ΔΕΝ ΕΧΩ ΔΟΥΛΕΙΑ
Ναι	82,5	81,5	84,1	76,4	76,1
Όχι	17,5	18,5	15,9	23,6	23,9

	ΜΕΧΡΙ ΚΑΙ ΓΥΜΝΑΣΙΟ	ΜΕ ΑΠΟΛΥΤΗΡΙΟ ΛΥΚΕΙΟΥ	ΙΕΚ, ΚΕΚ	ΑΕΙ/ΤΕΙ	MASTER/ ΔΙΔΑΚΤΟΡΙΚΟ
Ναι	64,5	81	81,7	86,8	87,3
Όχι	35,5	19	18,3	13,2	12,7

Πίνακας Q36_C_PF: Αν τα πράγματα πήγαιναν άσχημα για μένα ο πατέρας μου προ-
σπαθούσε να με παρηγορήσει και να με ενθαρρύνει

	ΣΥΝΟΛΟ	ΑΝΤΡΑΣ	ΓΥΝΑΙΚΑ	18-24	25-35
Ναι	71,9	74,6	68,9	72,9	71,4
Όχι	28,1	25,4	31,1	27,1	28,6

	ΑΤΤΙΚΗ	ΣΤΕΡΕΑ ΕΛΛΑΔΑ	ΚΕΝΤΡΙΚΗ ΜΑΚΕΔΟΝΙΑ	ΚΡΗΤΗ	ΑΝ. ΜΑΚΕΔΟΝΙΑ/ ΘΡΑΚΗ	ΗΠΕΙΡΟΣ	ΙΟΝΙΟ	Β.ΑΙΓΑΙΟ
Ναι	69,9	73,7	74,1	75,7	71,1	47,8	75,4	66,3
Όχι	30,1	26,3	25,9	24,3	28,9	52,2	24,6	33,7

	ΠΕΛΟΠΟΝΝΗΣΟΣ	Ν.ΑΙΓΑΙΟ	ΘΕΣΣΑΛΙΑ	ΔΥΤ. ΕΛΛΑΔΑ	ΔΥΤ. ΜΑΚΕΔΟΝΙΑ	ΝΗΣΙΑ	ΑΝ. & ΔΥΤ. ΜΑΚΕΔΟΝΙΑ/ ΘΡΑΚΗ
Ναι	58,4	75,3	84,3	81,3	73,5	72,8	71,8
Όχι	41,6	24,7	15,7	18,7	26,5	27,2	28,2

	ΕΡΓΑΖΟΜΕΝΟΙ (ΜΙΣΘΩΤΟΙ/ΑΥΤΟΑΠ.)	ΜΗ ΕΡΓΑΖΟΜΕΝΟΙ	ΜΙΣΘΩΤΟΙ	ΑΥΤΟΑΠΑΣΧΟΛΟΥΜΕΝΟΙ	ΕΙΜΑΙ ΑΝΕΡΓΟΣ(-Η)/ ΔΕΝ ΕΧΩ ΔΟΥΛΕΙΑ
Ναι	75	69,3	75,1	74,3	68
Όχι	25	30,7	24,9	25,7	32

	ΜΕΧΡΙ ΚΑΙ ΓΥΜΝΑΣΙΟ	ΜΕ ΑΠΟΛΥΤΗΡΙΟ ΛΥΚΕΙΟΥ	ΙΕΚ, ΚΕΚ	ΑΕΙ/ΤΕΙ	MASTER/ ΔΙΔΑΚΤΟΡΙΚΟ
Ναι	62,6	70,9	69,9	76,3	74,6
Όχι	37,4	29,1	30,1	23,7	25,4

Πίνακας Q36_D_PF: Ο πατέρας μου πάντα προσπαθούσε να αλλάξει το πώς ένιωθα ή σκεφτόμουν για τα πράγματα

	ΣΥΝΟΛΟ	ΑΝΤΡΑΣ	ΓΥΝΑΙΚΑ	18-24	25-35
Ναι	41,8	45,5	37,7	34,1	45,6
Όχι	58,2	54,5	62,3	65,9	54,4

	ΑΤΤΙΚΗ	ΣΤΕΡΕΑ ΕΛΛΑΔΑ	ΚΕΝΤΡΙΚΗ ΜΑΚΕΔΟΝΙΑ	ΚΡΗΤΗ	ΑΝ. ΜΑΚΕΔΟΝΙΑ/ ΘΡΑΚΗ	ΗΠΕΙΡΟΣ	ΙΟΝΙΟ	Β.ΑΙΓΑΙΟ
Ναι	42	53,4	42,6	39,1	53,6	49,5	57,4	17,3
Όχι	58	46,6	57,4	60,9	46,4	50,5	42,6	82,7

	ΠΕΛΟΠΟΝΝΗΣΟΣ	Ν.ΑΙΓΑΙΟ	ΘΕΣΣΑΛΙΑ	ΔΥΤ. ΕΛΛΑΔΑ	ΔΥΤ. ΜΑΚΕΔΟΝΙΑ	ΝΗΣΙΑ	ΑΝ. & ΔΥΤ. ΜΑΚΕΔΟΝΙΑ/ ΘΡΑΚΗ
Ναι	45,1	32,3	27,8	39,7	34,4	34,6	48,5
Όχι	54,9	67,7	72,2	60,3	65,6	65,4	51,5

	ΕΡΓΑΖΟΜΕΝΟΙ (ΜΙΣΘΩΤΟΙ/ΑΥΤΟΑΠ.)	ΜΗ ΕΡΓΑΖΟΜΕΝΟΙ	ΜΙΣΘΩΤΟΙ	ΑΥΤΟΑΠΑΣΧΟΛΟΥΜΕΝΟΙ	ΕΙΜΑΙ ΑΝΕΡΓΟΣ(-Η)/ ΔΕΝ ΕΧΩ ΔΟΥΛΕΙΑ
Ναι	46,7	37,6	45,9	49,8	43,8
Όχι	53,3	62,4	54,1	50,2	56,2

	ΜΕΧΡΙ ΚΑΙ ΓΥΜΝΑΣΙΟ	ΜΕ ΑΠΟΛΥΤΗΡΙΟ ΛΥΚΕΙΟΥ	ΙΕΚ, ΚΕΚ	ΑΕΙ/ΤΕΙ	MASTER/ ΔΙΔΑΚΤΟΡΙΚΟ
Ναι	47,4	39,6	48,1	43,7	40
Όχι	52,6	60,4	51,9	56,3	60

Πίνακας Q36_E_PF: Ο πατέρας μου με κατηγορούσε για τα προβλήματα των άλλων μελών της οικογένειας

	ΣΥΝΟΛΟ	ΑΝΤΡΑΣ	ΓΥΝΑΙΚΑ	18-24	25-35
Ναι	18,5	19,6	17,3	18,2	18,6
Όχι	81,5	80,4	82,7	81,8	81,4

	ΑΤΤΙΚΗ	ΣΤΕΡΕΑ ΕΛΛΑΔΑ	ΚΕΝΤΡΙΚΗ ΜΑΚΕΔΟΝΙΑ	ΚΡΗΤΗ	ΑΝ. ΜΑΚΕΔΟΝΙΑ/ ΘΡΑΚΗ	ΗΠΕΙΡΟΣ	ΙΟΝΙΟ	Β.ΑΙΓΑΙΟ
Ναι	19,2	31,9	20,8	11,6	23,6	17,6	14,2	4
Όχι	80,8	68,1	79,2	88,4	76,4	82,4	85,8	96

	ΠΕΛΟΠΟΝΝΗΣΟΣ	Ν.ΑΙΓΑΙΟ	ΘΕΣΣΑΛΙΑ	ΔΥΤ. ΕΛΛΑΔΑ	ΔΥΤ. ΜΑΚΕΔΟΝΙΑ	ΝΗΣΙΑ	ΑΝ. & ΔΥΤ. ΜΑΚΕΔΟΝΙΑ/ ΘΡΑΚΗ
Ναι	12	30	10,2	12,5	20,3	18,6	22,8
Όχι	88	70	89,8	87,5	79,7	81,4	77,2

	ΕΡΓΑΖΟΜΕΝΟΙ (ΜΙΣΘΩΤΟΙ/ΑΥΤΟΑΠ.)	ΜΗ ΕΡΓΑΖΟΜΕΝΟΙ	ΜΙΣΘΩΤΟΙ	ΑΥΤΟΑΠΑΣΧΟΛΟΥΜΕΝΟΙ	ΕΙΜΑΙ ΑΝΕΡΓΟΣ(-Η)/ ΔΕΝ ΕΧΩ ΔΟΥΛΕΙΑ
Ναι	18	18,9	16,5	23,9	19,9
Όχι	82	81,1	83,5	76,1	80,1

	ΜΕΧΡΙ ΚΑΙ ΓΥΜΝΑΣΙΟ	ΜΕ ΑΠΟΛΥΤΗΡΙΟ ΛΥΚΕΙΟΥ	ΙΕΚ, ΚΕΚ	ΑΕΙ/ΤΕΙ	MASTER/ ΔΙΔΑΚΤΟΡΙΚΟ
Ναι	40,3	17,1	19,5	18,4	15,2
Όχι	59,7	82,9	80,5	81,6	84,8

Πίνακας Q36_F_Pf: Ο πατέρας μου τόνιζε ότι κάθε μέλος της οικογένειας πρέπει να έχει ενεργή συμμετοχή στις οικογενειακές αποφάσεις

	ΣΥΝΟΛΟ	ΑΝΤΡΑΣ	ΓΥΝΑΙΚΑ	18-24	25-35
Ναι	58,6	60,7	56,2	58,7	58,5
Όχι	41,4	39,3	43,8	41,3	41,5

	ΑΤΤΙΚΗ	ΣΤΕΡΕΑ ΕΛΛΑΔΑ	ΚΕΝΤΡΙΚΗ ΜΑΚΕΔΟΝΙΑ	ΚΡΗΤΗ	ΑΝ. ΜΑΚΕΔΟΝΙΑ/ΘΡΑΚΗ	ΗΠΕΙΡΟΣ	ΙΟΝΙΟ	Β.ΑΙΓΑΙΟ
Ναι	54,2	58,9	59,8	64,7	66,1	54	51,8	61,4
Όχι	45,8	41,1	40,2	35,3	33,9	46	48,2	38,6

	ΠΕΛΟΠΟΝΝΗΣΟΣ	Ν.ΑΙΓΑΙΟ	ΘΕΣΣΑΛΙΑ	ΔΥΤ. ΕΛΛΑΔΑ	ΔΥΤ. ΜΑΚΕΔΟΝΙΑ	ΝΗΣΙΑ	ΑΝ. & ΔΥΤ. ΜΑΚΕΔΟΝΙΑ/ΘΡΑΚΗ
Ναι	68,1	50	62	67,7	52,2	53,7	62,5
Όχι	31,9	50	38	32,3	47,8	46,3	37,5

	ΕΡΓΑΖΟΜΕΝΟΙ (ΜΙΣΘΩΤΟΙ/ΑΥΤΟΑΠ.)	ΜΗ ΕΡΓΑΖΟΜΕΝΟΙ	ΜΙΣΘΩΤΟΙ	ΑΥΤΟΑΠΑΣΧΟΛΟΥΜΕΝΟΙ	ΕΙΜΑΙ ΑΝΕΡΓΟΣ(-Η)/ ΔΕΝ ΕΧΩ ΔΟΥΛΕΙΑ
Ναι	60	57,4	59,7	61	53,7
Όχι	40	42,6	40,3	39	46,3

	ΜΕΧΡΙ ΚΑΙ ΓΥΜΝΑΣΙΟ	ΜΕ ΑΠΟΛΥΤΗΡΙΟ ΛΥΚΕΙΟΥ	ΙΕΚ, ΚΕΚ	ΑΕΙ/ΤΕΙ	MASTER/ ΔΙΔΑΚΤΟΡΙΚΟ
Ναι	52,1	56,5	61,5	63,5	57,5
Όχι	47,9	43,5	38,5	36,5	42,5

Πίνακας Q36_G_Pf: Ο πατέρας μου με ενθάρρυνε να είμαι ανεξάρτητος(-η) από αυτούς

	ΣΥΝΟΛΟ	ΑΝΤΡΑΣ	ΓΥΝΑΙΚΑ	18-24	25-35
Ναι	70,2	71,8	68,4	72,4	69
Όχι	29,8	28,2	31,6	27,6	31

	ΑΤΤΙΚΗ	ΣΤΕΡΕΑ ΕΛΛΑΔΑ	ΚΕΝΤΡΙΚΗ ΜΑΚΕΔΟΝΙΑ	ΚΡΗΤΗ	ΑΝ. ΜΑΚΕΔΟΝΙΑ/ΘΡΑΚΗ	ΗΠΕΙΡΟΣ	ΙΟΝΙΟ	Β.ΑΙΓΑΙΟ
Ναι	68	83,1	72,7	76,4	69,1	66,2	72,8	87,3
Όχι	32	16,9	27,3	23,6	30,9	33,8	27,2	12,7

	ΠΕΛΟΠΟΝΝΗΣΟΣ	Ν.ΑΙΓΑΙΟ	ΘΕΣΣΑΛΙΑ	ΔΥΤ. ΕΛΛΑΔΑ	ΔΥΤ. ΜΑΚΕΔΟΝΙΑ	ΝΗΣΙΑ	ΑΝ. & ΔΥΤ. ΜΑΚΕΔΟΝΙΑ/ΘΡΑΚΗ
Ναι	80,5	52,6	62,9	67,8	63,8	67,6	67,7
Όχι	19,5	47,4	37,1	32,2	36,2	32,4	32,3

	ΕΡΓΑΖΟΜΕΝΟΙ (ΜΙΣΘΩΤΟΙ/ΑΥΤΟΑΠ.)	ΜΗ ΕΡΓΑΖΟΜΕΝΟΙ	ΜΙΣΘΩΤΟΙ	ΑΥΤΟΑΠΑΣΧΟΛΟΥΜΕΝΟΙ	ΕΙΜΑΙ ΑΝΕΡΓΟΣ(-Η)/ ΔΕΝ ΕΧΩ ΔΟΥΛΕΙΑ
Ναι	71,2	69,3	71,6	69,7	63,2
Όχι	28,8	30,7	28,4	30,3	36,8

	ΜΕΧΡΙ ΚΑΙ ΓΥΜΝΑΣΙΟ	ΜΕ ΑΠΟΛΥΤΗΡΙΟ ΛΥΚΕΙΟΥ	ΙΕΚ, ΚΕΚ	ΑΕΙ/ΤΕΙ	MASTER/ ΔΙΔΑΚΤΟΡΙΚΟ
Ναι	57,8	70,4	64,1	74,6	68,4
Όχι	42,2	29,6	35,9	25,4	31,6

Πίνακας Q36_H_PF: Ο πατέρας μου επέτρεψε να επιλέξω ο ίδιος (η ίδια) την πορεία που θα ακολουθούσα στη ζωή μου

	ΣΥΝΟΛΟ	ΑΝΤΡΑΣ	ΓΥΝΑΙΚΑ	18-24	25-35
Ναι	77	77,3	76,7	82,9	74,1
Όχι	23	22,7	23,3	17,1	25,9

	ΑΤΤΙΚΗ	ΣΤΕΡΕΑ ΕΛΛΑΔΑ	ΚΕΝΤΡΙΚΗ ΜΑΚΕΔΟΝΙΑ	ΚΡΗΤΗ	ΑΝ. ΜΑΚΕΔΟΝΙΑ/ ΘΡΑΚΗ	ΗΠΕΙΡΟΣ	ΙΟΝΙΟ	Β.ΑΙΓΑΙΟ
Ναι	75,8	71,8	77,9	87,5	72,1	86	76,8	81
Όχι	24,2	28,2	22,1	12,5	27,9	14	23,2	19

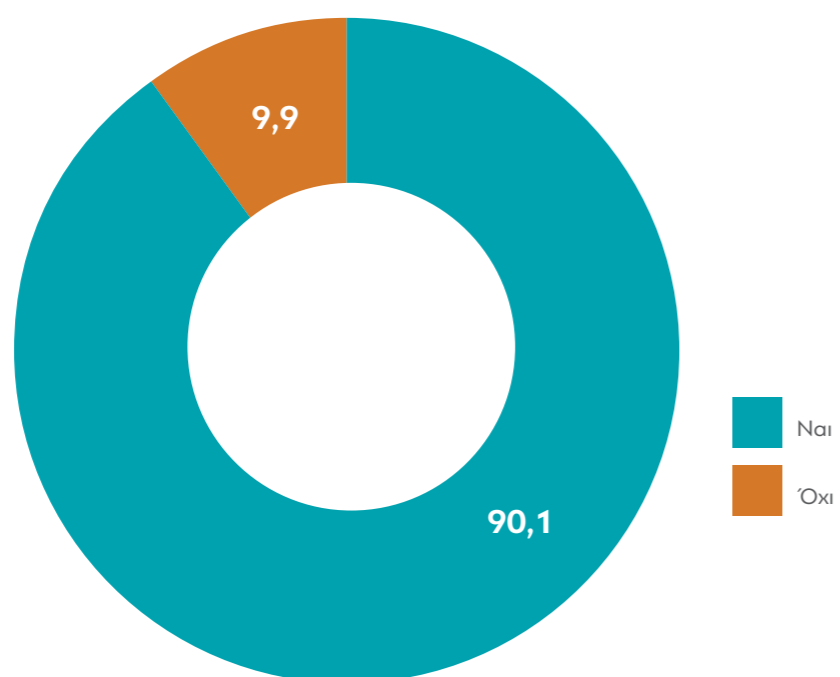
	ΠΕΛΟΠΟΝΝΗΣΟΣ	Ν.ΑΙΓΑΙΟ	ΘΕΣΣΑΛΙΑ	ΔΥΤ. ΕΛΛΑΔΑ	ΔΥΤ. ΜΑΚΕΔΟΝΙΑ	ΝΗΣΙΑ	ΑΝ. & ΔΥΤ. ΜΑΚΕΔΟΝΙΑ/ ΘΡΑΚΗ
Ναι	89,2	64,7	74,8	73,3	79,5	72,4	74
Όχι	10,8	35,3	25,2	26,7	20,5	27,6	26

	ΕΡΓΑΖΟΜΕΝΟΙ (ΜΙΣΘΩΤΟΙ/ΑΥΤΟΑΠ.)	ΜΗ ΕΡΓΑΖΟΜΕΝΟΙ	ΜΙΣΘΩΤΟΙ	ΑΥΤΟΑΠΑΣΧΟΛΟΥΜΕΝΟΙ	ΕΙΜΑΙ ΑΝΕΡΓΟΣ(-Η)/ ΔΕΝ ΕΧΩ ΔΟΥΛΕΙΑ
Ναι	78,1	76,1	80,8	67,5	64,4
Όχι	21,9	23,9	19,2	32,5	35,6

	ΜΕΧΡΙ ΚΑΙ ΓΥΜΝΑΣΙΟ	ΜΕ ΑΠΟΛΥΤΗΡΙΟ ΛΥΚΕΙΟΥ	ΙΕΚ, ΚΕΚ	ΑΕΙ/ΤΕΙ	MASTER/ ΔΙΔΑΚΤΟΡΙΚΟ
Ναι	70,4	77	68,2	82	80
Όχι	29,6	23	31,8	18	20

86. Οι γονείς σας έμεναν μαζί όταν ήσασταν 14 χρονών;

(Q37)



Πίνακας Q37: Οι γονείς σας έμεναν μαζί όταν ήσασταν 14 χρονών;

	ΣΥΝΟΛΟ	ΑΝΤΡΑΣ	ΓΥΝΑΙΚΑ	18-24	25-35
Ναι	90,1	92,5	87,6	91	89,7
Όχι	9,9	7,5	12,4	9	10,3

	ΑΤΤΙΚΗ	ΣΤΕΡΕΑ ΕΛΛΑΔΑ	ΚΕΝΤΡΙΚΗ ΜΑΚΕΔΟΝΙΑ	ΚΡΗΤΗ	ΑΝ. ΜΑΚΕΔΟΝΙΑ/ΘΡΑΚΗ	ΗΠΕΙΡΟΣ	ΙΟΝΙΟ	Β.ΑΙΓΑΙΟ
Ναι	89,3	97,9	89,8	91,5	90,3	62,3	99,4	100
Όχι	10,7	2,1	10,2	8,5	9,7	37,7	0,6	0

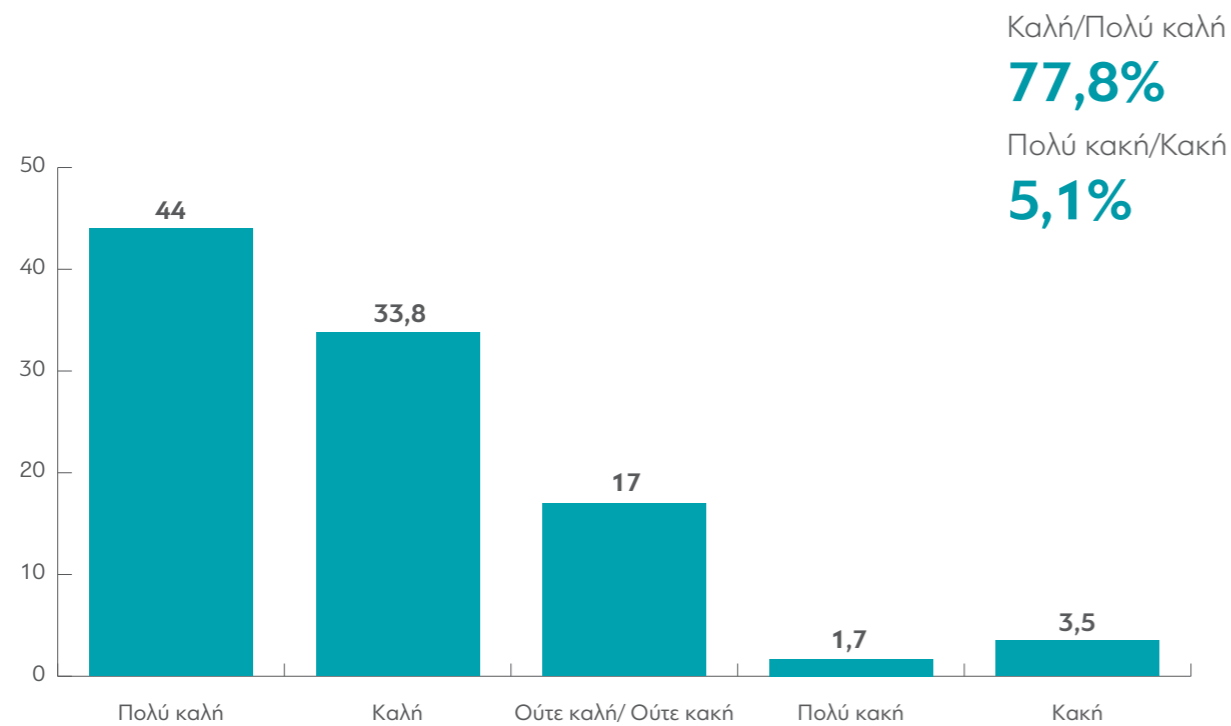
	ΠΕΛΟΠΟΝΝΗΣΟΣ	Ν.ΑΙΓΑΙΟ	ΘΕΣΣΑΛΙΑ	ΔΥΤ. ΕΛΛΑΔΑ	ΔΥΤ. ΜΑΚΕΔΟΝΙΑ	ΝΗΣΙΑ	ΑΝ. & ΔΥΤ. ΜΑΚΕΔΟΝΙΑ/ΘΡΑΚΗ
Ναι	87,7	87,6	96,5	91,7	96,1	94,1	91,8
Όχι	12,3	12,4	3,5	8,3	3,9	5,9	8,2

	ΕΡΓΑΖΟΜΕΝΟΙ (ΜΙΣΘΩΤΟΙ/ΑΥΤΟΑΠ.)	ΜΗ ΕΡΓΑΖΟΜΕΝΟΙ	ΜΙΣΘΩΤΟΙ	ΑΥΤΟΑΠΑΣΧΟΛΟΥΜΕΝΟΙ	ΕΙΜΑΙ ΑΝΕΡΓΟΣ(-Η)/ ΔΕΝ ΕΧΩ ΔΟΥΛΕΙΑ
Ναι	92,7	88	94,8	84,1	87,1
Όχι	7,3	12	5,2	15,9	12,9

	ΜΕΧΡΙ ΚΑΙ ΓΥΜΝΑΣΙΟ	ΜΕ ΑΠΟΛΥΤΗΡΙΟ ΛΥΚΕΙΟΥ	ΙΕΚ, ΚΕΚ	ΑΕΙ/ΤΕΙ	MASTER/ ΔΙΔΑΚΤΟΡΙΚΟ
Ναι	75,2	89,3	90,2	93,7	95,3
Όχι	24,8	10,7	9,8	6,3	4,7

87. Πώς θα περιγράφατε τη σχέση σας με τη μητέρα σας και τον πατέρα σας όταν ήσασταν 14 χρονών;

(Q38)



Πίνακας Q38: Πώς θα περιγράφατε τη σχέση σας με τη μητέρα σας και τον πατέρα σας όταν ήσασταν 14 χρονών;

	ΣΥΝΟΛΟ	ΑΝΤΡΑΣ	ΓΥΝΑΙΚΑ	18-24	25-35
Πολύ καλή	44	48,7	38,9	42,2	44,9
Καλή	33,8	34,6	33	35,6	33
Ούτε καλή/ Ούτε κακή	17	13,5	20,8	15,8	17,6
Πολύ κακή	1,7	0,9	2,6	2,4	1,4
Κακή	3,5	2,3	4,7	4,2	3,1

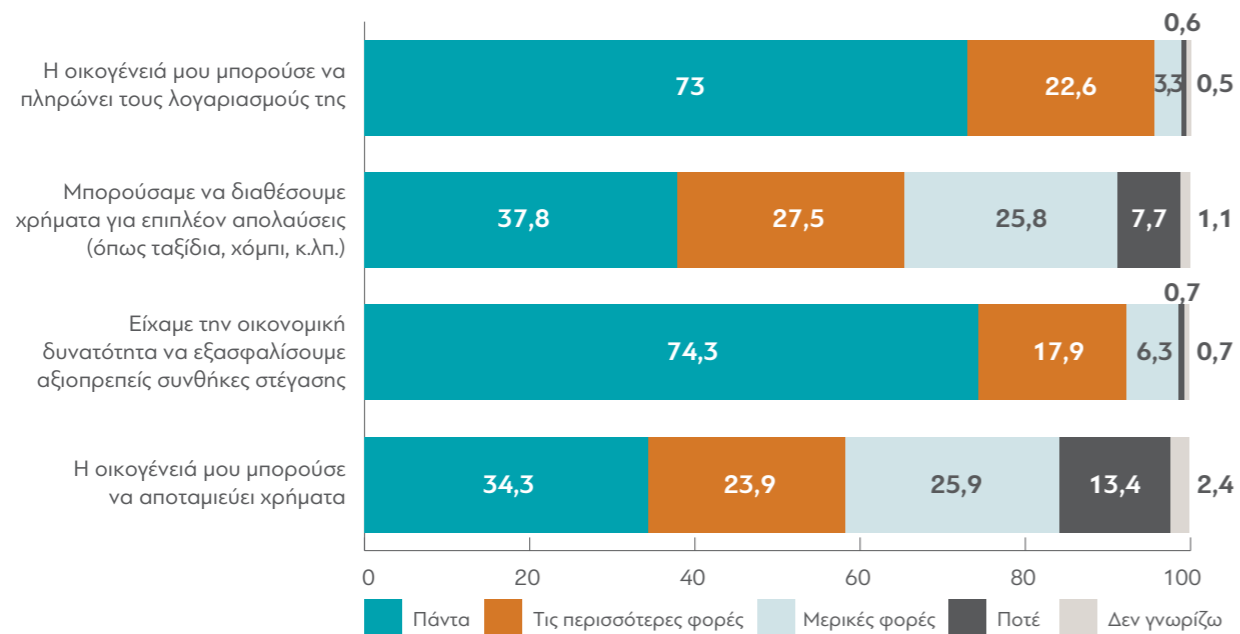
	ΑΤΤΙΚΗ	ΣΤΕΡΕΑ ΕΛΛΑΔΑ	ΚΕΝΤΡΙΚΗ ΜΑΚΕΔΟΝΙΑ	ΚΡΗΤΗ	ΑΝ. ΜΑΚΕΔΟΝΙΑ/ΘΡΑΚΗ	ΗΠΕΙΡΟΣ	ΙΟΝΙΟ	Β.ΑΙΓΑΙΟ
Πολύ καλή	42,4	36,2	46,3	49,7	41,6	24,3	42,9	58,4
Καλή	34,8	42,2	32,3	37,2	32,9	29,4	52,8	28,5
Ούτε καλή/ Ούτε κακή	17,1	20,1	18,8	8,8	13,5	25,8	4,3	13,1
Πολύ κακή	0,9	0	1,4	1,4	8,4	8,1	0	0
Κακή	4,8	1,5	1,2	3	3,6	12,4	0	0

	ΠΕΛΟΠΟΝΝΗΣΟΣ	Ν.ΑΙΓΑΙΟ	ΘΕΣΣΑΛΙΑ	ΔΥΤ. ΕΛΛΑΔΑ	ΔΥΤ. ΜΑΚΕΔΟΝΙΑ	ΝΗΣΙΑ	ΑΝ. & ΔΥΤ. ΜΑΚΕΔΟΝΙΑ/ΘΡΑΚΗ
Πολύ καλή	47	23,7	49,8	54,8	53,2	38,4	44,6
Καλή	34	40	34,6	23,3	17,1	40,1	28,7
Ούτε καλή/ Ούτε κακή	18,3	19,3	15,1	18,3	25,8	13,7	16,8
Πολύ κακή	0	0	0	3,7	3,9	0	7,2
Κακή	0,7	17	0,5	0	0	7,8	2,7

	ΕΡΓΑΖΟΜΕΝΟΙ (ΜΙΣΘΩΤΟΙ/ΑΥΤΟΑΠ.)	ΜΗ ΕΡΓΑΖΟΜΕΝΟΙ	ΜΙΣΘΩΤΟΙ	ΑΥΤΟΑΠΑΣΧΟΛΟΥΜΕΝΟΙ	ΕΙΜΑΙ ΑΝΕΡΓΟΣ(-Η)/ ΔΕΝ ΕΧΩ ΔΟΥΛΕΙΑ
Πολύ καλή	47,4	41,2	49,1	40,6	37,8
Καλή	35,3	32,6	34,8	37	31,9
Ούτε καλή/ Ούτε κακή	15	18,7	13,4	21,5	22,8
Πολύ κακή	0,4	2,8	0,5	0	2,5
Κακή	1,9	4,7	2,2	0,8	5

	ΜΕΧΡΙ ΚΑΙ ΓΥΜΝΑΣΙΟ	ΜΕ ΑΠΟΛΥΤΗΡΙΟ ΛΥΚΕΙΟΥ	ΙΕΚ, ΚΕΚ	ΑΕΙ/ΤΕΙ	MASTER/ ΔΙΔΑΚΤΟΡΙΚΟ
Πολύ καλή	27,3	42,7	46,3	48,2	49
Καλή	24,2	35,4	26,4	34,8	35,5
Ούτε καλή/ Ούτε κακή	48,5	15,9	19	14,3	12,7
Πολύ κακή	0	2,1	3	0,4	1,6
Κακή	0	3,9	5,3	2,3	1,1

88. Παρακαλώ σκεφτείτε την οικονομική κατάσταση της οικογένειάς σας όταν ήσασταν 14 χρονών. Ποιες από τις ακόλουθες προτάσεις ισχύουν για την οικογένειά σας; (Q39GRD)



Πίνακας Q39_A: Η οικογένειά μου μπορούσε να πληρώνει τους λογαριασμούς της

	ΣΥΝΟΛΟ	ΑΝΤΡΑΣ	ΓΥΝΑΙΚΑ	18-24	25-35
Πάντα	73	73,6	72,3	72,6	73,1
Τις περισσότερες φορές	22,6	24,3	20,8	22,2	22,8
Μερικές φορές	3,3	1,6	5,2	3,9	3
Ποτέ	0,6	0,1	1,2	0,4	0,7
Δεν γνωρίζω	0,5	0,4	0,6	0,9	0,3

	ΑΤΤΙΚΗ	ΣΤΕΡΕΑ ΕΛΛΑΔΑ	ΚΕΝΤΡΙΚΗ ΜΑΚΕΔΟΝΙΑ	ΚΡΗΤΗ	ΑΝ. ΜΑΚΕΔΟΝΙΑ/ΘΡΑΚΗ	ΗΠΕΙΡΟΣ	ΙΟΝΙΟ	Β.ΑΙΓΑΙΟ
Πάντα	73,6	70,3	71,3	79,3	74,8	53	72,6	93,5
Τις περισσότερες φορές	21,9	20,5	23,5	16,5	24,2	33,6	27,4	6,5
Μερικές φορές	4,1	6	3,5	3,1	0	4	0	0
Ποτέ	0,4	0	1	0,5	0	9,3	0	0
Δεν γνωρίζω	0	3,2	0,7	0,6	1,1	0	0	0

	ΠΕΛΟΠΟΝΝΗΣΟΣ	Ν.ΑΙΓΑΙΟ	ΘΕΣΣΑΛΙΑ	ΔΥΤ. ΕΛΛΑΔΑ	ΔΥΤ. ΜΑΚΕΔΟΝΙΑ	ΝΗΣΙΑ	ΑΝ. & ΔΥΤ. ΜΑΚΕΔΟΝΙΑ/ΘΡΑΚΗ
Πάντα	67,4	74,4	70,7	74,2	80	79,3	76,3
Τις περισσότερες φορές	30,1	24,1	24,6	22,7	16,1	20	21,8
Μερικές φορές	2,5	1,5	4,7	1	3,9	0,7	1,2
Ποτέ	0	0	0	0	0	0	0
Δεν γνωρίζω	0	0	0	2,1	0	0	0,7

	ΕΡΓΑΖΟΜΕΝΟΙ (ΜΙΣΘΩΤΟΙ/ΑΥΤΟΑΠ.)	ΜΗ ΕΡΓΑΖΟΜΕΝΟΙ	ΜΙΣΘΩΤΟΙ	ΑΥΤΟΑΠΑΣΧΟΛΟΥΜΕΝΟΙ	ΕΙΜΑΙ ΑΝΕΡΓΟΣ(-Η)/ ΔΕΝ ΕΧΩ ΔΟΥΛΕΙΑ
Πάντα	71,7	74	73,6	63,8	73
Τις περισσότερες φορές	25	20,6	23	33,3	22,7
Μερικές φορές	3	3,6	3,1	2,7	3
Ποτέ	0,2	0,9	0,3	0	0,6
Δεν γνωρίζω	0	0,9	0	0,1	0,6

	ΜΕΧΡΙ ΚΑΙ ΓΥΜΝΑΣΙΟ	ΜΕ ΑΠΟΛΥΤΗΡΙΟ ΛΥΚΕΙΟΥ	ΙΕΚ, ΚΕΚ	ΔΕΙ/ΤΕΙ	MASTER/ ΔΙΔΑΚΤΟΡΙΚΟ
Πάντα	58,7	72,1	69,9	78,1	80,8
Τις περισσότερες φορές	34,9	23,1	25,2	18,5	17,9
Μερικές φορές	0	4,3	1,9	2,6	0,9
Ποτέ	6,5	0,4	0,5	0,4	0
Δεν γνωρίζω	0	0,2	2,5	0,5	0,4

Πίνακας Q39_B: Μπορούσαμε να διαθέσουμε χρήματα για επιπλέον απολαύσεις (όπως ταξίδια, κόμμι, κ.λπ.)

	ΣΥΝΟΛΟ	ΑΝΤΡΑΣ	ΓΥΝΑΙΚΑ	18-24	25-35
Πάντα	37,8	38,7	36,9	39,5	37
Τις περισσότερες φορές	27,5	28,7	26,3	29,5	26,5
Μερικές φορές	25,8	25,4	26,3	21,4	28,1
Ποτέ	7,7	6,1	9,5	8,3	7,4
Δεν γνωρίζω	1,1	1,1	1	1,3	1

	ΑΤΤΙΚΗ	ΣΤΕΡΕΑ ΕΛΛΑΔΑ	ΚΕΝΤΡΙΚΗ ΜΑΚΕΔΟΝΙΑ	ΚΡΗΤΗ	ΑΝ. ΜΑΚΕΔΟΝΙΑ/ΘΡΑΚΗ	ΗΠΕΙΡΟΣ	ΙΟΝΙΟ	Β.ΑΙΓΑΙΟ
Πάντα	40	37,8	38,6	23,5	36,3	29	34	42,3
Τις περισσότερες φορές	25,1	19,7	29,2	37,3	26,7	21,6	35,6	22,6
Μερικές φορές	28,5	35,3	23	29,8	19,7	34,1	19,7	31,1
Ποτέ	5,9	4	7,3	6,9	16,5	15,2	9,8	4
Δεν γνωρίζω	0,5	3,2	1,9	2,5	0,8	0	1	0

	ΠΕΛΟΠΟΝΝΗΣΟΣ	Ν.ΑΙΓΑΙΟ	ΘΕΣΣΑΛΙΑ	ΔΥΤ. ΕΛΛΑΔΑ	ΔΥΤ. ΜΑΚΕΔΟΝΙΑ	ΝΗΣΙΑ	ΑΝ. & ΔΥΤ. ΜΑΚΕΔΟΝΙΑ/ΘΡΑΚΗ
Πάντα	27,7	53,3	40	36,3	47,4	45,2	39,6
Τις περισσότερες φορές	15,9	34,5	35,1	35,4	26,1	31,4	26,5
Μερικές φορές	38,6	9,3	16,6	17,9	19,7	18,1	19,7
Ποτέ	17,9	0	8,3	8,8	6,8	3,7	13,6
Δεν γνωρίζω	0	2,8	0	1,6	0	1,6	0,6

	ΕΡΓΑΖΟΜΕΝΟΙ (ΜΙΣΘΩΤΟΙ/ΑΥΤΟΑΠ.)	ΜΗ ΕΡΓΑΖΟΜΕΝΟΙ	ΜΙΣΘΩΤΟΙ	ΑΥΤΟΑΠΑΣΧΟΛΟΥΜΕΝΟΙ	ΕΙΜΑΙ ΑΝΕΡΓΟΣ(-Η)/ ΔΕΝ ΕΧΩ ΔΟΥΛΕΙΑ
Πάντα	38,4	37,4	39,4	34,2	34,3
Τις περισσότερες φορές	27	28	25,2	34	26
Μερικές φορές	27,4	24,6	28,1	24,5	28,4
Ποτέ	6,9	8,4	6,8	7,3	9,7
Δεν γνωρίζω	0,4	1,6	0,5	0	1,7

	ΜΕΧΡΙ ΚΑΙ ΓΥΜΝΑΣΙΟ	ΜΕ ΑΠΟΛΥΤΗΡΙΟ ΛΥΚΕΙΟΥ	ΙΕΚ, ΚΕΚ	ΑΕΙ/ΤΕΙ	MASTER/ ΔΙΔΑΚΤΟΡΙΚΟ
Πάντα	36,9	38	34,9	38,8	38,8
Τις περισσότερες φορές	34,9	28,2	21,5	27,5	27,6
Μερικές φορές	16,5	25	30,3	27,2	26,6
Ποτέ	7,6	8,1	10,1	6	6,5
Δεν γνωρίζω	4,2	0,7	3,2	0,5	0,5

Πίνακας Q39_C: Είχαμε την οικονομική δυνατότητα να εξασφαλίσουμε αξιοπρεπείς συνθήκες στέγασης

	ΣΥΝΟΛΟ	ΑΝΤΡΑΣ	ΓΥΝΑΙΚΑ	18-24	25-35
Πάντα	74,3	73,5	75,2	80,4	71,3
Τις περισσότερες φορές	17,9	19,1	16,6	15	19,4
Μερικές φορές	6,3	6,5	6,1	2,8	8
Ποτέ	0,7	0,4	1,1	1,2	0,5
Δεν γνωρίζω	0,7	0,5	0,9	0,7	0,7

	ΑΤΤΙΚΗ	ΣΤΕΡΕΑ ΕΛΛΑΔΑ	ΚΕΝΤΡΙΚΗ ΜΑΚΕΔΟΝΙΑ	ΚΡΗΤΗ	ΑΝ. ΜΑΚΕΔΟΝΙΑ/ΘΡΑΚΗ	ΗΠΕΙΡΟΣ	ΙΟΝΙΟ	Β.ΑΙΓΑΙΟ
Πάντα	76,4	68,5	74,6	72,2	77	53,3	57,3	80,8
Τις περισσότερες φορές	18,5	17,6	18,2	18,5	17,6	21,4	17,6	14,1
Μερικές φορές	4,5	10,8	4,8	9,3	4,6	21,3	25	5,1
Ποτέ	0,4	0	1,7	0	0	4	0	0
Δεν γνωρίζω	0,1	3,2	0,7	0	0,8	0	0	0

	ΠΕΛΟΠΟΝΝΗΣΟΣ	Ν.ΑΙΓΑΙΟ	ΘΕΣΣΑΛΙΑ	ΔΥΤ. ΕΛΛΑΔΑ	ΔΥΤ. ΜΑΚΕΔΟΝΙΑ	ΝΗΣΙΑ	ΑΝ. & ΔΥΤ. ΜΑΚΕΔΟΝΙΑ/ΘΡΑΚΗ
Πάντα	78	76,9	72,9	69,5	90,3	72,9	81
Τις περισσότερες φορές	16,4	13,9	19,7	20,7	1,3	14,9	12,7
Μερικές φορές	4,3	1,2	6,8	6,9	8,5	8,5	5,7
Ποτέ	0	0	0	2,9	0	0	0
Δεν γνωρίζω	1,3	8	0,6	0	0	3,7	0,6

	ΕΡΓΑΖΟΜΕΝΟΙ (ΜΙΣΘΩΤΟΙ/ΑΥΤΟΑΠ.)	ΜΗ ΕΡΓΑΖΟΜΕΝΟΙ	ΜΙΣΘΩΤΟΙ	ΑΥΤΟΑΠΑΣΧΟΛΟΥΜΕΝΟΙ	ΕΙΜΑΙ ΑΝΕΡΓΟΣ(-Η)/ ΔΕΝ ΕΧΩ ΔΟΥΛΕΙΑ
Πάντα	71,7	76,6	72,1	69,9	68,7
Τις περισσότερες φορές	21	15,4	19,9	25,3	21,6
Μερικές φορές	7,2	5,5	7,9	4,4	7,4
Ποτέ	0,2	1,2	0,1	0,4	1,4
Δεν γνωρίζω	0	1,3	0	0	0,9

	ΜΕΧΡΙ ΚΑΙ ΓΥΜΝΑΣΙΟ	ΜΕ ΑΠΟΛΥΤΗΡΙΟ ΛΥΚΕΙΟΥ	ΙΕΚ, ΚΕΚ	ΑΕΙ/ΤΕΙ	MASTER/ ΔΙΔΑΚΤΟΡΙΚΟ
Πάντα	46,4	74,5	73,9	78,4	79,5
Τις περισσότερες φορές	22,5	19,5	17,4	13,7	15,3
Μερικές φορές	21,9	5,1	5,2	7	5,2
Ποτέ	4,5	0,8	0	0,3	0
Δεν γνωρίζω	4,7	0	3,5	0,6	0

Πίνακας Q39_D: Η οικογένειά μου μπορούσε να αποταμιεύει χρήματα

	ΣΥΝΟΛΟ	ΑΝΤΡΑΣ	ΓΥΝΑΙΚΑ	18-24	25-35
Πάντα	34,3	35,3	33,3	38,7	32,1
Τις περισσότερες φορές	23,9	25,1	22,7	23,9	23,9
Μερικές φορές	25,9	24,3	27,5	25,7	26
Ποτέ	13,4	14,1	12,8	8,9	15,7
Δεν γνωρίζω	2,4	1,3	3,6	2,9	2,2

	ΑΤΤΙΚΗ	ΣΤΕΡΕΑ ΕΛΛΑΔΑ	ΚΕΝΤΡΙΚΗ ΜΑΚΕΔΟΝΙΑ	ΚΡΗΤΗ	ΑΝ. ΜΑΚΕΔΟΝΙΑ/ ΘΡΑΚΗ	ΗΠΕΙΡΟΣ	ΙΟΝΙΟ	Β.ΑΙΓΑΙΟ
Πάντα	35,6	32,3	30,2	32	46,6	28,8	27,6	48,6
Τις περισσότερες φορές	20,8	26,8	25,2	24,9	16,2	26,2	20,8	26,1
Μερικές φορές	25,8	23,7	26,5	33,6	28,2	30,4	21,3	17,5
Ποτέ	15,4	13,6	16,3	8,9	4,5	14,6	30,3	2
Δεν γνωρίζω	2,4	3,6	1,8	0,6	4,5	0	0	6

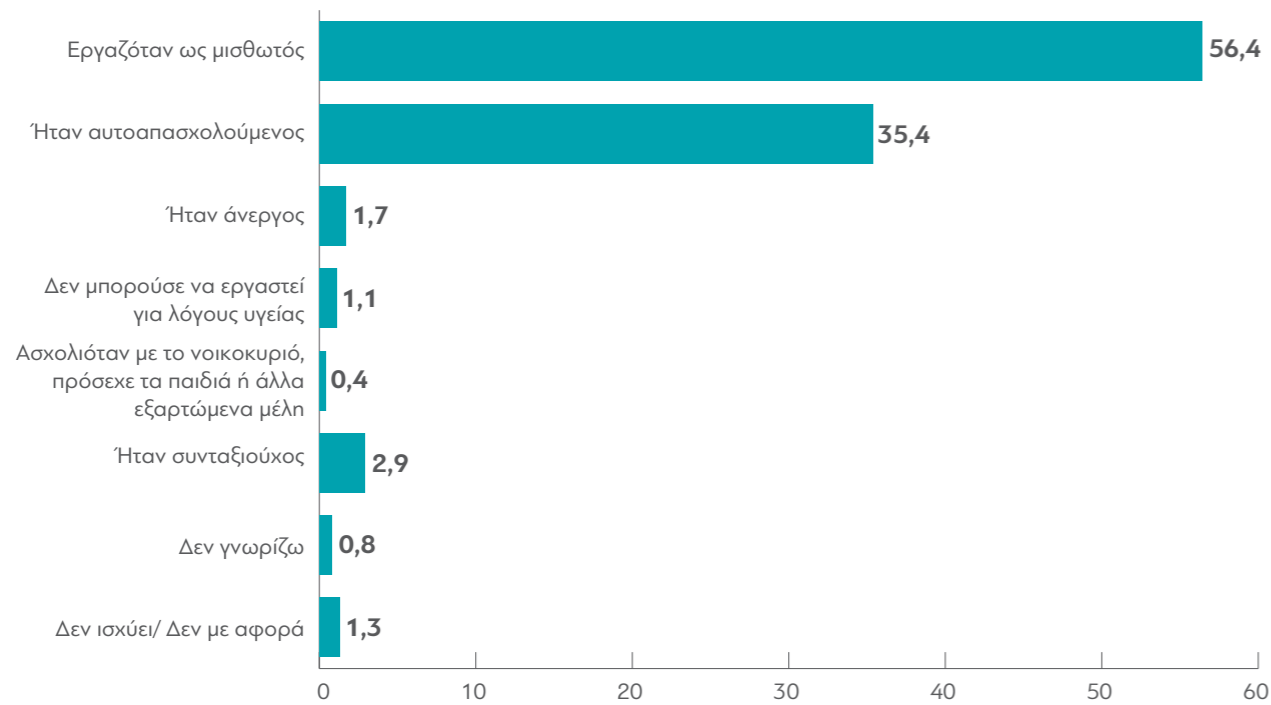
	ΠΕΛΟΠΟΝΝΗΣΟΣ	Ν.ΑΙΓΑΙΟ	ΘΕΣΣΑΛΙΑ	ΔΥΤ. ΕΛΛΑΔΑ	ΔΥΤ. ΜΑΚΕΔΟΝΙΑ	ΝΗΣΙΑ	ΑΝ. & ΔΥΤ. ΜΑΚΕΔΟΝΙΑ/ ΘΡΑΚΗ
Πάντα	19,8	43,1	38,9	29,8	44,9	40,6	46,1
Τις περισσότερες φορές	28,5	24,7	31,3	33,3	16,5	24,1	16,3
Μερικές φορές	36	23,6	19,2	16,7	30,1	21,3	28,8
Ποτέ	10	2,2	8,9	18,5	8,5	9,4	5,7
Δεν γνωρίζω	5,7	6,5	1,6	1,6	0	4,7	3,1

	ΕΡΓΑΖΟΜΕΝΟΙ (ΜΙΣΘΩΤΟΙ/ΑΥΤΟΑΠ.)	ΜΗ ΕΡΓΑΖΟΜΕΝΟΙ	ΜΙΣΘΩΤΟΙ	ΑΥΤΟΑΠΑΣΧΟΛΟΥΜΕΝΟΙ	ΕΙΜΑΙ ΑΝΕΡΓΟΣ(-Η)/ ΔΕΝ ΕΧΩ ΔΟΥΛΕΙΑ
Πάντα	34,2	34,4	35,1	30,7	32,4
Τις περισσότερες φορές	23,8	24	23,4	25,4	23,1
Μερικές φορές	26,4	25,5	26,1	27,5	24,4
Ποτέ	14,5	12,5	14,8	13,3	16,4
Δεν γνωρίζω	1	3,6	0,5	3,2	3,7

	ΜΕΧΡΙ ΚΑΙ ΓΥΜΝΑΣΙΟ	ΜΕ ΑΠΟΛΥΤΗΡΙΟ ΛΥΚΕΙΟΥ	ΙΕΚ, ΚΕΚ	ΔΕΙ/ΤΕΙ	MASTER/ ΔΙΔΑΚΤΟΡΙΚΟ
Πάντα	29,3	33,4	29,5	39,3	37,8
Τις περισσότερες φορές	18,5	26	21,7	21	22,9
Μερικές φορές	20,7	25,3	30,2	25,8	28,9
Ποτέ	22,6	12,7	16,2	13	9
Δεν γνωρίζω	8,9	2,6	2,5	0,9	1,3

89. Πώς θα περιγράφατε καλύτερα την κύρια κατάσταση απασχόλησης του πατέρα σας όταν ήσασταν 14 χρονών;

(Q40_PF)



Πίνακας Q40_PF: Πώς θα περιγράφατε καλύτερα την κύρια κατάσταση απασχόλησης του πατέρα σας όταν ήσασταν 14 χρονών;

	ΣΥΝΟΛΟ	ΑΝΔΡΑΣ	ΓΥΝΑΙΚΑ	18-24	25-35
Εργαζόταν ως μισθωτή	56,4	60,1	52,4	62,6	53,3
Ήταν αυτοαπασχολούμενη	35,4	32,2	38,8	30,7	37,7
Ήταν άνεργη	1,7	2	1,4	1,2	1,9
Δεν μπορούσε να εργαστεί για λόγους υγείας	1,1	0,9	1,4	0,5	1,5
Ασχολιόταν με το νοικοκυριό, πρόσεχε τα παιδιά ή άλλα εξαρτώμενα μέλη	0,4	0,7	0,1	0	0,6
Ήταν συνταξιούχος	2,9	2,8	2,9	2,7	2,9
Δεν γνωρίζω	0,8	0,2	1,4	0,2	1,1
Δεν ισχύει/ Δεν με αφορά	1,3	1,1	1,6	2,2	0,9

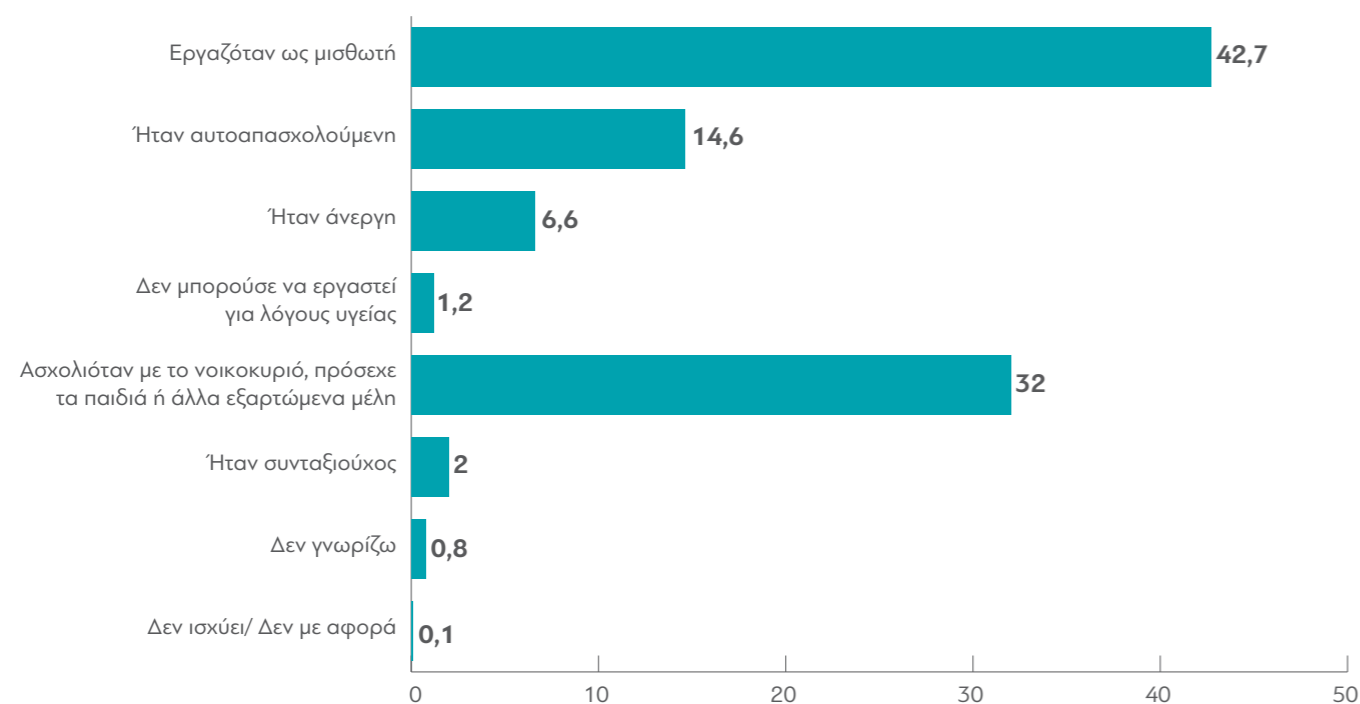
	ΑΤΤΙΚΗ	ΣΤΕΡΕΑ ΕΛΛΑΔΑ	ΚΕΝΤΡΙΚΗ ΜΑΚΕΔΟΝΙΑ	ΚΡΗΤΗ	ΑΝ. ΜΑΚΕΔΟΝΙΑ/ΘΡΑΚΗ	ΗΠΕΙΡΟΣ	ΙΟΝΙΟ	Β.ΑΙΓΑΙΟ
Εργαζόταν ως μισθωτή	58,6	51,8	59,6	57,3	63,2	38,2	59,2	63,3
Ήταν αυτοαπασχολούμενη	32	45,5	34,2	35,2	31,8	40,8	32,5	36,7
Ήταν άνεργη	0,8	0,8	2,7	0	1,6	10,9	0	0
Δεν μπορούσε να εργαστεί για λόγους υγείας	1,1	0	1,1	0	0,6	6,1	5,8	0
Ασχολιόταν με το νοικοκυριό, πρόσεχε τα παιδιά ή άλλα εξαρτώμενα μέλη	0,5	0	1,1	0	0	0	0	0
Ήταν συνταξιούχος	4,6	0	0,4	7	2,8	4	2,5	0
Δεν γνωρίζω	0,5	2	0	0,4	0	0	0	0
Δεν ισχύει/ Δεν με αφορά	2	0	0,9	0	0	0	0	0

	ΠΕΛΟΠΟΝΝΗΣΟΣ	Ν.ΑΙΓΑΙΟ	ΘΕΣΣΑΛΙΑ	ΔΥΤ. ΕΛΛΑΔΑ	ΔΥΤ. ΜΑΚΕΔΟΝΙΑ	ΝΗΣΙΑ	ΑΝ. & ΔΥΤ. ΜΑΚΕΔΟΝΙΑ/ΘΡΑΚΗ
Εργαζόταν ως μισθωτή		47,4	39,6	52,4	57,6	50,2	51,4
Ήταν αυτοαπασχολούμενη		43,3	47,9	39	34,7	42,7	40,7
Ήταν άνεργη		0	5,1	1,4	2,8	3,2	2,4
Δεν μπορούσε να εργαστεί για λόγους υγείας		4,1	0	0,5	0	0	1,5
Ασχολιόταν με το νοικοκυριό, πρόσεχε τα παιδιά ή άλλα εξαρτώμενα μέλη		0	0	0,5	0	0	0
Ήταν συνταξιούχος		1,5	0,9	3,4	0	0	1
Δεν γνωρίζω		0,5	6,5	2,8	0	3,9	3
Δεν ισχύει/ Δεν με αφορά		3,1	0	0	4,9	0	0

	ΕΡΓΑΖΟΜΕΝΟΙ (ΜΙΣΘΩΤΟΙ/ΑΥΤΟΑΠ.)	ΜΗ ΕΡΓΑΖΟΜΕΝΟΙ	ΜΙΣΘΩΤΟΙ	ΑΥΤΟΑΠΑΣΧΟΛΟΥΜΕΝΟΙ	ΕΙΜΑΙ ΑΝΕΡΓΟΣ(-Η)/ ΔΕΝ ΕΧΩ ΔΟΥΛΕΙΑ
Εργαζόταν ως μισθωτή	55,1	57,5	59,8	36,1	52,2
Ήταν αυτοαπασχολούμενη	36,9	34,1	32,4	54,7	39,3
Ήταν άνεργη	1,9	1,5	1	5,8	1,5
Δεν μπορούσε να εργαστεί για λόγους υγείας	1,5	0,8	1,7	0,9	0,4
Ασκολιόταν με το νοικοκυριό, πρόσθετε τα παιδιά ή άλλα εξαρτώμενα μέλη	0,8	0,1	1	0	0,1
Ήταν συνταξιούχος	2,9	2,8	3	2,4	1,5
Δεν γνωρίζω	0	1,5	0	0	2
Δεν ισχύει/ Δεν με αφορά	0,9	1,7	1,2	0	3

	ΜΕΧΡΙ ΚΑΙ ΓΥΜΝΑΣΙΟ	ΜΕ ΑΠΟΛΥΤΗΡΙΟ ΛΥΚΕΙΟΥ	ΙΕΚ, ΚΕΚ	ΑΕΙ/ΤΕΙ	MASTER/ ΔΙΔΑΚΤΟΡΙΚΟ
Εργαζόταν ως μισθωτή	46,6	60,2	42,8	54,5	59
Ήταν αυτοαπασχολούμενη	31,4	31,2	48,4	39,9	38,5
Ήταν άνεργη	0	1,9	2,6	1,2	0
Δεν μπορούσε να εργαστεί για λόγους υγείας	3,9	1,2	1	0,8	0
Ασκολιόταν με το νοικοκυριό, πρόσθετε τα παιδιά ή άλλα εξαρτώμενα μέλη	4,8	0,3	0	0,1	0
Ήταν συνταξιούχος	8	2,6	3	3	0,6
Δεν γνωρίζω	5,4	0,5	1,5	0,5	0
Δεν ισχύει/ Δεν με αφορά	0	2,1	0,5	0	2

90. Πώς θα περιγράφατε καλύτερα την κύρια κατάσταση απασχόλησης της μητέρας σας όταν ήσασταν 14 χρονών; (Q40_PM)



Πίνακας Q40_PM: Πώς θα περιγράφατε καλύτερα την κύρια κατάσταση απασχόλησης του πατέρα σας όταν ήσασταν 14 χρονών;

	ΣΥΝΟΛΟ	ΑΝΔΡΑΣ	ΓΥΝΑΙΚΑ	18-24	25-35
Εργαζόταν ως μισθωτή	42,7	39,7	45,9	47,5	40,3
Ήταν αυτοαπασχολούμενη	14,6	15,2	14,1	12,6	15,7
Ήταν άνεργη	6,6	6,1	7	7,9	5,9
Δεν μπορούσε να εργαστεί για λόγους υγείας	1,2	1,2	1,2	1,2	1,3
Ασχολιόταν με το νοικοκυριό, πρόσεχε τα παιδιά ή άλλα εξαρτώμενα μέλη	32	34,8	29	26,8	34,6
Ήταν συνταξιούχος	2	1,9	2,1	2,6	1,7
Δεν γνωρίζω	0,8	1	0,5	1,4	0,5
Δεν ισχύει/ Δεν με αφορά	0,1	0	0,2	0,1	0,1

	ΑΤΤΙΚΗ	ΣΤΕΡΕΑ ΕΛΛΑΔΑ	ΚΕΝΤΡΙΚΗ ΜΑΚΕΔΟΝΙΑ	ΚΡΗΤΗ	ΑΝ. ΜΑΚΕΔΟΝΙΑ/ΘΡΑΚΗ	ΗΠΕΙΡΟΣ	ΙΟΝΙΟ	Β.ΑΙΓΑΙΟ
Εργαζόταν ως μισθωτή	47,3	28,1	42	38,9	48,2	43,2	49,8	38,2
Ήταν αυτοαπασχολούμενη	11,9	15,2	16,8	22,5	7,6	13,9	22,2	13,1
Ήταν άνεργη	6,8	7,2	2,8	3,4	8,4	14,3	3,1	0
Δεν μπορούσε να εργαστεί για λόγους υγείας	1,2	4,6	1,8	0	3,6	0	0	0
Ασχολιόταν με το νοικοκυριό, πρόσεχε τα παιδιά ή άλλα εξαρτώμενα μέλη	29,6	39,2	33	32,1	32,2	28,6	19	48,7
Ήταν συνταξιούχος	2,4	0,5	2,4	1,6	0	0	5,8	0
Δεν γνωρίζω	0,7	5,2	0,8	1,4	0	0	0	0
Δεν ισχύει/ Δεν με αφορά	0	0	0,5	0	0	0	0	0

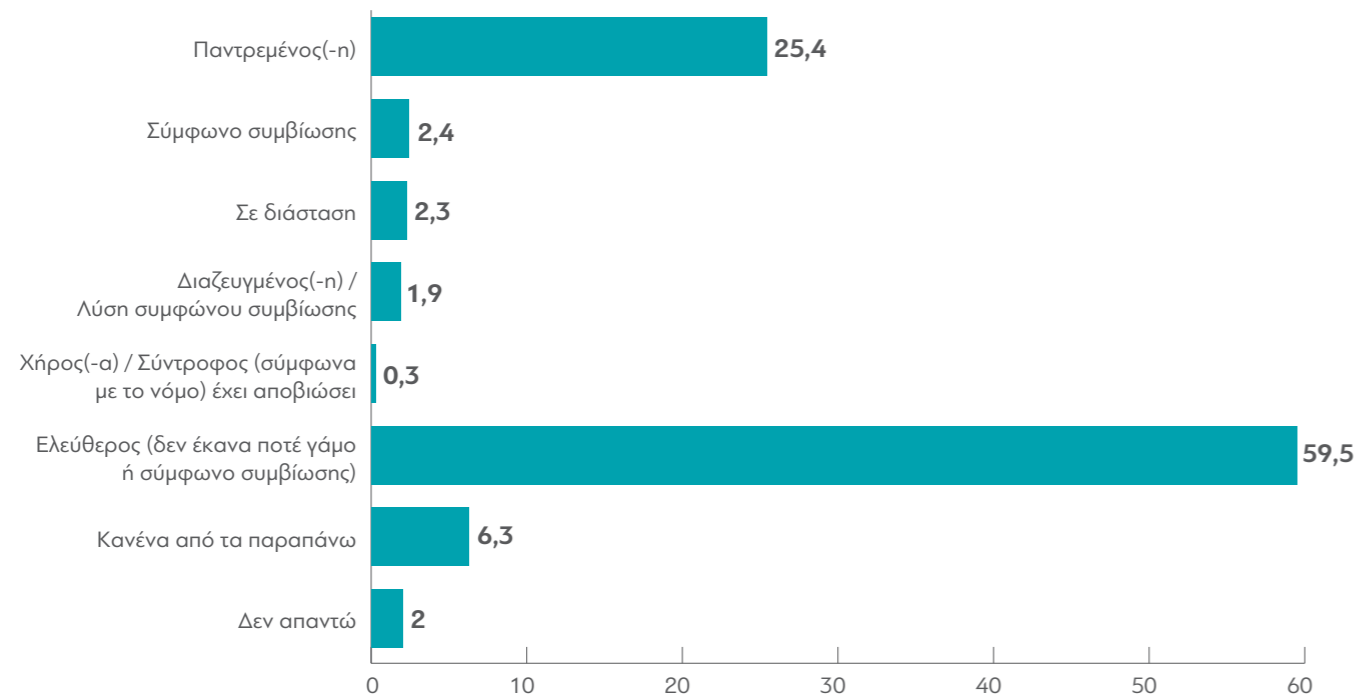
	ΠΕΛΟΠΟΝΝΗΣΟΣ	Ν.ΑΙΓΑΙΟ	ΘΕΣΣΑΛΙΑ	ΔΥΤ. ΕΛΛΑΔΑ	ΔΥΤ. ΜΑΚΕΔΟΝΙΑ	ΝΗΣΙΑ	ΑΝ. & ΔΥΤ. ΜΑΚΕΔΟΝΙΑ/ΘΡΑΚΗ	
Εργαζόταν ως μισθωτή		42,2	22,9	42,5	37	41,1	34,2	46,1
Ήταν αυτοαπασχολούμενη		23,5	20,9	13	14,9	11,2	19,1	8,7
Ήταν άνεργη		6,6	15,7	8,2	9,5	7,5	8	8,1
Δεν μπορούσε να εργαστεί για λόγους υγείας		0	0	0	0,9	0	0	2,5
Ασχολιόταν με το νοικοκυριό, πρόσεχε τα παιδιά ή άλλα εξαρτώμενα μέλη		27,2	37,6	33	34,8	40,2	35,9	34,6
Ήταν συνταξιούχος		0	2,8	3,3	2,9	0	2,8	0
Δεν γνωρίζω		0,5	0	0	0	0	0	0
Δεν ισχύει/ Δεν με αφορά		0	0	0	0	0	0	0

	ΕΡΓΑΖΟΜΕΝΟΙ (ΜΙΣΘΩΤΟΙ/ΑΥΤΟΑΠ.)	ΜΗ ΕΡΓΑΖΟΜΕΝΟΙ	ΜΙΣΘΩΤΟΙ	ΑΥΤΟΑΠΑΣΧΟΛΟΥΜΕΝΟΙ	ΕΙΜΑΙ ΑΝΕΡΓΟΣ(-Η)/ ΔΕΝ ΕΧΩ ΔΟΥΛΕΙΑ
Εργαζόταν ως μισθωτή	40,9	44,2	42,4	35,2	36,9
Ήταν αυτοαπασχολούμενη	17,8	12	16,4	23,6	12,9
Ήταν άνεργη	5	7,9	4,1	8,5	7,3
Δεν μπορούσε να εργαστεί για λόγους υγείας	1,3	1,2	0,9	2,7	1,5
Ασκολιόταν με το νοικοκυριό, πρόσθετε τα παιδιά ή άλλα εξαρτώμενα μέλη	33	31,1	34,5	26,9	38,1
Ήταν συνταξιούχος	1,9	2,1	1,8	2,3	2,5
Δεν γνωρίζω	0,2	1,2	0	0,9	0,6
Δεν ισχύει/ Δεν με αφορά	0	0,2	0	0	0,1

	ΜΕΧΡΙ ΚΑΙ ΓΥΜΝΑΣΙΟ	ΜΕ ΑΠΟΛΥΤΗΡΙΟ ΛΥΚΕΙΟΥ	ΙΕΚ, ΚΕΚ	ΑΕΙ/ΤΕΙ	MASTER/ ΔΙΔΑΚΤΟΡΙΚΟ
Εργαζόταν ως μισθωτή	34,3	44,4	35,1	43,1	47,8
Ήταν αυτοαπασχολούμενη	11,1	13,5	19,7	15,7	15,2
Ήταν άνεργη	18,7	7,2	3,8	4,5	3,8
Δεν μπορούσε να εργαστεί για λόγους υγείας	0	1,4	1,6	0,9	0
Ασκολιόταν με το νοικοκυριό, πρόσθετε τα παιδιά ή άλλα εξαρτώμενα μέλη	24,8	31,2	34,8	34,2	30,4
Ήταν συνταξιούχος	11,1	1,4	3	1,4	2,2
Δεν γνωρίζω	0	0,9	1,5	0,2	0
Δεν ισχύει/ Δεν με αφορά	0	0	0,5	0,1	0,5

91. Πώς θα περιγράφατε καλύτερα την τρέχουσα οικογενειακή σας κατάσταση σύμφωνα με το νόμο;

(Q41)



Πίνακας Q41: Πώς θα περιγράφατε καλύτερα την τρέχουσα οικογενειακή σας κατάσταση σύμφωνα με το νόμο;

	ΣΥΝΟΛΟ	ΑΝΔΡΑΣ	ΓΥΝΑΙΚΑ	18-24	25-35
Παντρεμένος(-n)	25,4	22,8	28,1	4,7	35,8
Σύμφωνα συμβίωσης	2,4	2,1	2,6	2,6	2,2
Σε διάσταση	2,3	2,5	2,1	1,9	2,4
Διαζευγμένος(-n) / Λύση συμφώνου συμβίωσης	1,9	1,2	2,8	0,3	2,8
Χήρος(-α) / Σύντροφος (σύμφωνα με το νόμο) έχει αποβιώσει	0,3	0,1	0,5	0,4	0,2
Ελεύθερος (δεν έκανα ποτέ γάμο ή σύμφωνο συμβίωσης)	59,5	63,3	55,5	79,5	49,4
Κανένα από τα παραπάνω	6,3	6,5	6,2	7,6	5,7
Δεν απαντώ	2	1,6	2,3	2,9	1,5

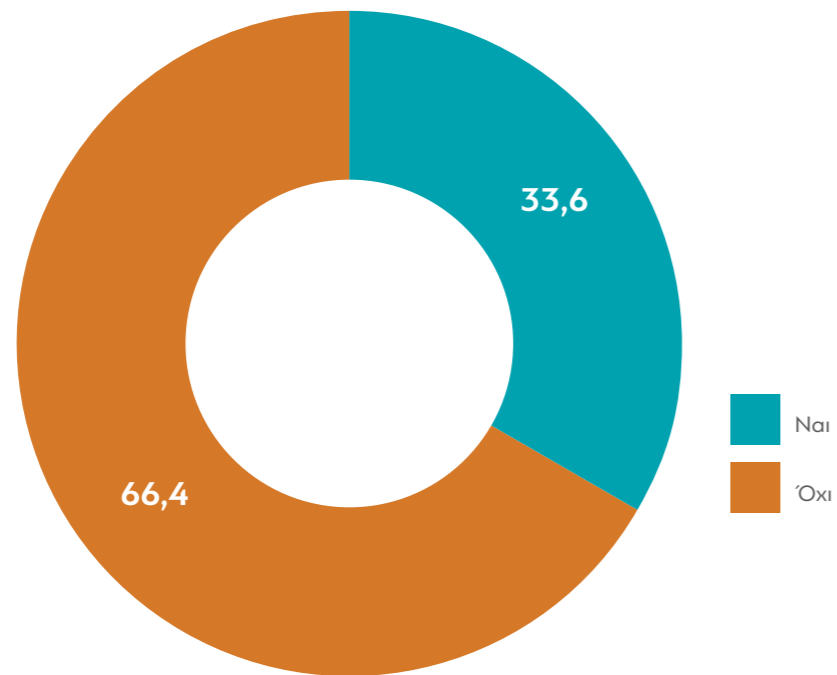
	ΑΤΤΙΚΗ	ΣΤΕΡΕΑ ΕΛΛΑΔΑ	ΚΕΝΤΡΙΚΗ ΜΑΚΕΔΟΝΙΑ	ΚΡΗΤΗ	ΑΝ. ΜΑΚΕΔΟΝΙΑ/ΘΡΑΚΗ	ΗΠΕΙΡΟΣ	ΙΟΝΙΟ	Β.ΑΙΓΑΙΟ
Παντρεμένος(-n)	21,2	39,5	22,8	26,5	43	10,9	28,6	25,3
Σύμφωνα συμβίωσης	3,1	0	3	0	0,6	9,9	0	0
Σε διάσταση	1,8	3	3,3	0	0	14,3	5,8	0
Διαζευγμένος(-n) / Λύση συμφώνου συμβίωσης	1,5	6,8	1,6	2,8	0	0	0	11,9
Χήρος(-α) / Σύντροφος (σύμφωνα με το νόμο) έχει αποβιώσει	0,3	0	0	0	0	0	0	0
Ελεύθερος (δεν έκανα ποτέ γάμο ή σύμφωνο συμβίωσης)	64	48	56	62,7	46,9	60,4	59,5	57,3
Κανένα από τα παραπάνω	6,9	1,5	7,5	8	7,7	0,5	6,1	4
Δεν απαντώ	1,2	1,3	5,9	0	1,8	4	0	1,4

	ΠΕΛΟΠΟΝΝΗΣΟΣ	Ν.ΑΙΓΑΙΟ	ΘΕΣΣΑΛΙΑ	ΔΥΤ. ΕΛΛΑΔΑ	ΔΥΤ. ΜΑΚΕΔΟΝΙΑ	ΝΗΣΙΑ	ΑΝ. & ΔΥΤ. ΜΑΚΕΔΟΝΙΑ/ΘΡΑΚΗ
Παντρεμένος(-n)	31,9	37,9	29,3	23,5	19	31,9	35,9
Σύμφωνα συμβίωσης	1,8	0	0	4,4	0	0	0,4
Σε διάσταση	1,8	2,8	0	1,6	4,4	2,8	1,3
Διαζευγμένος(-n) / Λύση συμφώνου συμβίωσης	0	5,1	0,5	0,8	7,4	5,7	2,2
Χήρος(-α) / Σύντροφος (σύμφωνα με το νόμο) έχει αποβιώσει	0	0	0	2,1	0	0	0
Ελεύθερος (δεν έκανα ποτέ γάμο ή σύμφωνο συμβίωσης)	54,1	53	63,3	62	60,1	55,9	50,8
Κανένα από τα παραπάνω	6,5	1,2	6,5	5,4	9	3,3	8,1
Δεν απαντώ	3,8	0	0,5	0	0	0,4	1,2

	ΕΡΓΑΖΟΜΕΝΟΙ (ΜΙΣΘΩΤΟΙ/ΑΥΤΟΑΠ.)	ΜΗ ΕΡΓΑΖΟΜΕΝΟΙ	ΜΙΣΘΩΤΟΙ	ΑΥΤΟΑΠΑΣΧΟΛΟΥΜΕΝΟΙ	ΕΙΜΑΙ ΑΝΕΡΓΟΣ(-Η)/ ΔΕΝ ΕΧΩ ΔΟΥΛΕΙΑ
Παντρεμένος(-η)	33,1	19,1	34,2	28,6	28,6
Σύμφωνο συμβίωσης	2,9	1,9	1,8	7,2	2,1
Σε διάσταση	2,9	1,7	2,1	6,2	0,9
Διαζευγμένος(-η) / Λύση συμφώνου συμβίωσης	2,1	1,8	2,4	0,7	3,3
Χήρος(-α) / Σύντροφος (σύμφωνα με το νόμο) έχει αποβιώσει	0	0,5	0	0	1,2
Ελεύθερος (δεν έκανα ποτέ γάμο ή σύμ- φωνο συμβίωσης)	50,7	66,7	50,6	51,1	57,3
Κανένα από τα παραπάνω	6,8	6	7,1	5,3	5,9
Δεν απαντώ	1,6	2,2	1,8	1	0,8

	ΜΕΧΡΙ ΚΑΙ ΓΥΜΝΑΣΙΟ	ΜΕ ΑΠΟΛΥΤΗΡΙΟ ΛΥΚΕΙΟΥ	ΙΕΚ, ΚΕΚ	ΑΕΙ/ΤΕΙ	MASTER/ ΔΙΔΑΚΤΟΡΙΚΟ
Παντρεμένος(-η)	46,1	21,7	30,8	28,2	25,4
Σύμφωνο συμβίωσης	14,3	2,2	2,2	0,9	0,7
Σε διάσταση	18,3	1,6	2	1,3	0,9
Διαζευγμένος(-η) / Λύση συμφώνου συμβίωσης	10,5	1,7	2,7	1	0,4
Χήρος(-α) / Σύντροφος (σύμφωνα με το νόμο) έχει αποβιώσει	0	0,4	0	0,1	0
Ελεύθερος (δεν έκανα ποτέ γάμο ή σύμ- φωνο συμβίωσης)	7,8	63,3	54,3	60,9	66
Κανένα από τα παραπάνω	0	6,9	6,9	6	5,4
Δεν απαντώ	2,9	2,3	1,1	1,5	1,3

92. Έχετε σε τακτική βάση ευθύνες φροντίδας (π.χ. παιδιά, συγγενείς); (Q43A)



Πίνακας Q43A: Έχετε σε τακτική βάση ευθύνες φροντίδας (π.χ. παιδιά, συγγενείς);

	ΣΥΝΟΛΟ	ΑΝΔΡΑΣ	ΓΥΝΑΙΚΑ	18-24	25-35
Ναι	33,6	29,4	38,1	14,8	43,1
Όχι	66,4	70,6	61,9	85,2	56,9

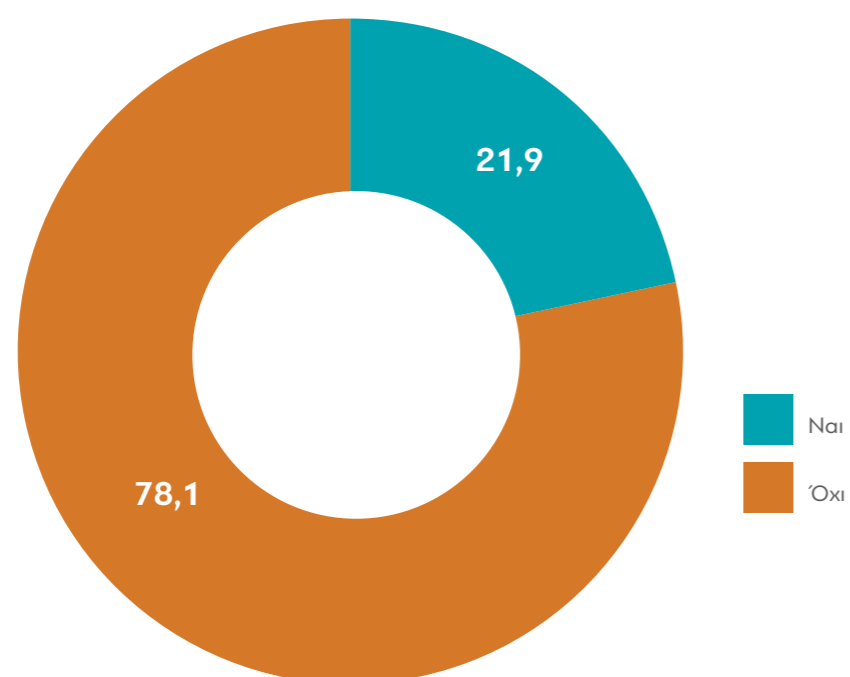
	ΑΤΤΙΚΗ	ΣΤΕΡΕΑ ΕΛΛΑΔΑ	ΚΕΝΤΡΙΚΗ ΜΑΚΕΔΟΝΙΑ	ΚΡΗΤΗ	ΑΝ. ΜΑΚΕΔΟΝΙΑ/ΘΡΑΚΗ	ΗΠΕΙΡΟΣ	ΙΟΝΙΟ	Β.ΑΙΓΑΙΟ
Ναι	29,8	37,6	36,7	37,1	39,6	14,1	52,5	27,9
Όχι	70,2	62,4	63,3	62,9	60,4	85,9	47,5	72,1

	ΠΕΛΟΠΟΝΝΗΣΟΣ	Ν.ΑΙΓΑΙΟ	ΘΕΣΣΑΛΙΑ	ΔΥΤ. ΕΛΛΑΔΑ	ΔΥΤ. ΜΑΚΕΔΟΝΙΑ	ΝΗΣΙΑ	ΑΝ. & ΔΥΤ. ΜΑΚΕΔΟΝΙΑ/ΘΡΑΚΗ
Ναι	53,5	45,2	21,4	39	18,7	42,2	33,4
Όχι	46,5	54,8	78,6	61	81,3	57,8	66,6

	ΕΡΓΑΖΟΜΕΝΟΙ (ΜΙΣΘΩΤΟΙ/ΑΥΤΟΑΠ.)	ΜΗ ΕΡΓΑΖΟΜΕΝΟΙ	ΜΙΣΘΩΤΟΙ	ΑΥΤΟΑΠΑΣΧΟΛΟΥΜΕΝΟΙ	ΕΙΜΑΙ ΑΝΕΡΓΟΣ(-Η)/ ΔΕΝ ΕΧΩ ΔΟΥΛΕΙΑ
Ναι	40,6	27,9	42,1	34,3	36,4
Όχι	59,4	72,1	57,9	65,7	63,6

	ΜΕΧΡΙ ΚΑΙ ΓΥΜΝΑΣΙΟ	ΜΕ ΑΠΟΛΥΤΗΡΙΟ ΛΥΚΕΙΟΥ	ΙΕΚ, ΚΕΚ	ΑΕΙ/ΤΕΙ	MASTER/ ΔΙΔΑΚΤΟΡΙΚΟ
Ναι	70,1	30,3	39,3	33,3	29,3
Όχι	29,9	69,7	60,7	66,7	70,7

93. Έχετε παιδιά; (Q43B)



Πίνακας Q43B: Έχετε παιδιά;

	ΣΥΝΟΛΟ	ΑΝΔΡΑΣ	ΓΥΝΑΙΚΑ	18-24	25-35
Ναι	21,9	17,1	26,9	2	31,9
Όχι	78,1	82,9	73,1	98	68,1

	ΑΤΤΙΚΗ	ΣΤΕΡΕΑ ΕΛΛΑΔΑ	ΚΕΝΤΡΙΚΗ ΜΑΚΕΔΟΝΙΑ	ΚΡΗΤΗ	ΑΝ. ΜΑΚΕΔΟΝΙΑ/ ΘΡΑΚΗ	ΗΠΕΙΡΟΣ	ΙΟΝΙΟ	Β.ΑΙΓΑΙΟ
Ναι	19,4	27,4	22,4	25	23,1	13,3	32,9	21,4
Όχι	80,6	72,6	77,6	75	76,9	86,7	67,1	78,6

	ΠΕΛΟΠΟΝΝΗΣΟΣ	Ν.ΑΙΓΑΙΟ	ΘΕΣΣΑΛΙΑ	ΔΥΤ. ΕΛΛΑΔΑ	ΔΥΤ. ΜΑΚΕΔΟΝΙΑ	ΝΗΣΙΑ	ΑΝ. & ΔΥΤ. ΜΑΚΕΔΟΝΙΑ/ ΘΡΑΚΗ
Ναι	32,3	43,4	11,7	20,9	17,9	34,5	21,5
Όχι	67,7	56,6	88,3	79,1	82,1	65,5	78,5

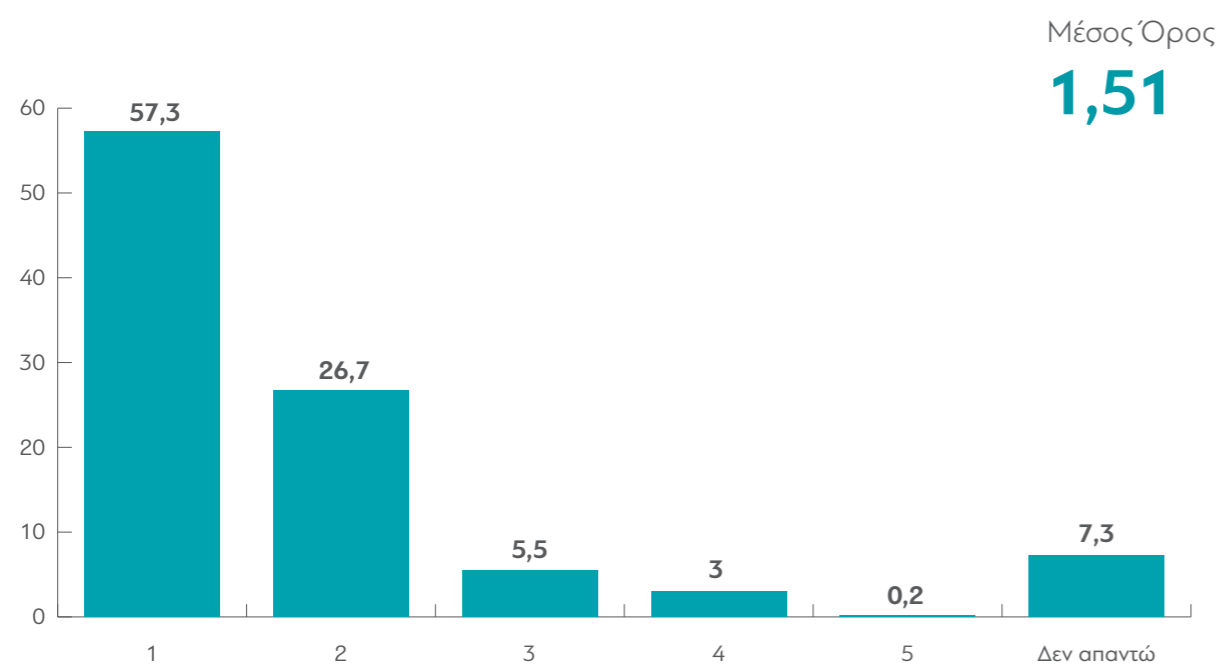
	ΕΡΓΑΖΟΜΕΝΟΙ (ΜΙΣΘΩΤΟΙ/ΑΥΤΟΑΠ.)	ΜΗ ΕΡΓΑΖΟΜΕΝΟΙ	ΜΙΣΘΩΤΟΙ	ΑΥΤΟΑΠΑΣΧΟΛΟΥΜΕΝΟΙ	ΕΙΜΑΙ ΑΝΕΡΓΟΣ(-Η)/ ΔΕΝ ΕΧΩ ΔΟΥΛΕΙΑ
Ναι	28,4	16,5	29,6	23,7	23,5
Όχι	71,6	83,5	70,4	76,3	76,5

	ΜΕΧΡΙ ΚΑΙ ΓΥΜΝΑΣΙΟ	ΜΕ ΑΠΟΛΥΤΗΡΙΟ ΛΥΚΕΙΟΥ	ΙΕΚ, ΚΕΚ	ΑΕΙ/ΤΕΙ	MASTER/ ΔΙΔΑΚΤΟΡΙΚΟ
Ναι	67,9	18,6	25,5	20,8	15,8
Όχι	32,1	81,4	74,5	79,2	84,2

94. Πόσα παιδιά έχετε;

(Q43CB)

(απαντούν μόνο όσοι απάντησαν «Ναι» στην προηγούμενη ερώτηση)



Πίνακας Q43CB: Πόσα παιδιά έχετε; (απαντούν μόνο όσοι απάντησαν «Ναι» στην προηγούμενη ερώτηση)

	ΣΥΝΟΛΟ	ΑΝΔΡΑΣ	ΓΥΝΑΙΚΑ	18-24	25-35
1	57,3	68,3	50	100	56
2	26,7	17,7	32,7	0	27,5
3	5,5	0	9,2	0	5,7
4	3	2	3,7	0	3,1
5	0,2	0,5	0	0	0,2
Δεν απαντώ	7,3	11,5	4,4	0	7,5

	ΑΤΤΙΚΗ	ΣΤΕΡΕΑ ΕΛΛΑΔΑ	ΚΕΝΤΡΙΚΗ ΜΑΚΕΔΟΝΙΑ	ΚΡΗΤΗ	ΑΝ. ΜΑΚΕΔΟΝΙΑ/ΘΡΑΚΗ	ΗΠΕΙΡΟΣ	ΙΟΝΙΟ	Β.ΑΙΓΑΙΟ
1	56,4	49,6	59,8	55,7	34,5	79,3	26,3	51,4
2	27,2	50,4	23,3	23	46,5	11,8	20,6	48,6
3	3,4	0	1,7	19,6	3,5	0	0	0
4	0	0	11,7	0	0	0	0	0
5	0,6	0	0	0	0	0	0	0
Δεν απαντώ	12,4	0	3,5	1,7	15,5	8,9	53,1	0

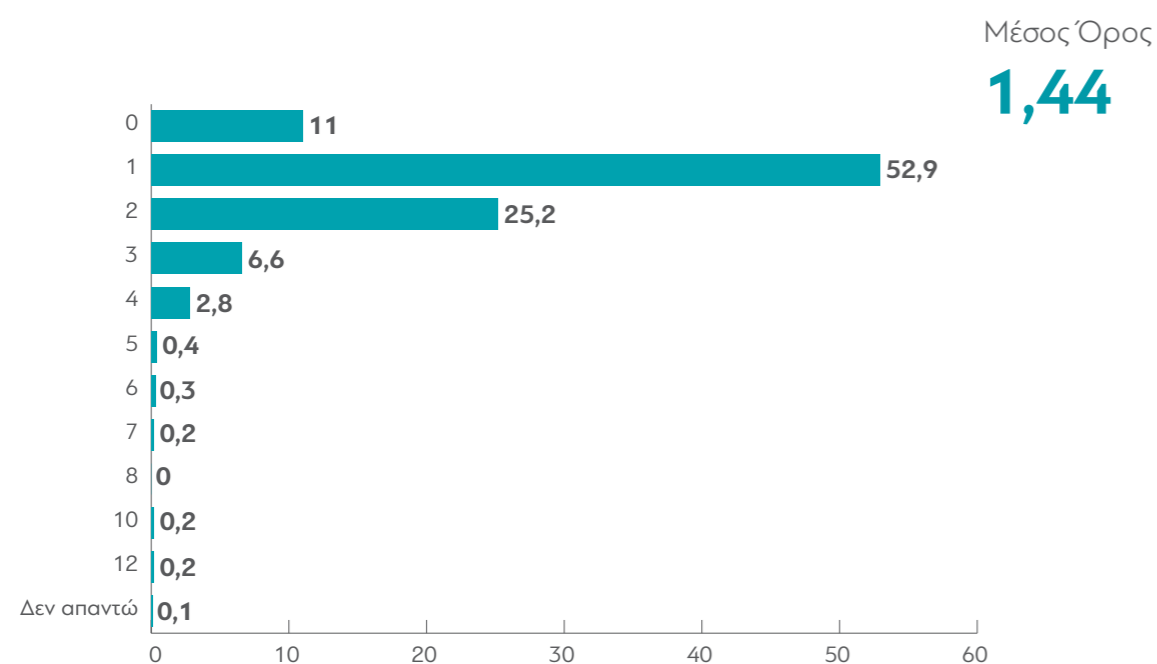
	ΠΕΛΟΠΟΝΝΗΣΟΣ	Ν.ΑΙΓΑΙΟ	ΘΕΣΣΑΛΙΑ	ΔΥΤ. ΕΛΛΑΔΑ	ΔΥΤ. ΜΑΚΕΔΟΝΙΑ	ΝΗΣΙΑ	ΑΝ. & ΔΥΤ. ΜΑΚΕΔΟΝΙΑ/ΘΡΑΚΗ
1	75,1	74,9	38,2	53,7	100	58,8	50,7
2	11	10,1	39,1	32,3	0	19,4	35
3	0	15	22,7	14	0	8,6	2,6
4	13,9	0	0	0	0	0	0
5	0	0	0	0	0	0	0
Δεν απαντώ	0	0	0	0	0	13,1	11,6

	ΕΡΓΑΖΟΜΕΝΟΙ (ΜΙΣΘΩΤΟΙ/ΑΥΤΟΑΠ.)	ΜΗ ΕΡΓΑΖΟΜΕΝΟΙ	ΜΙΣΘΩΤΟΙ	ΑΥΤΟΑΠΑΣΧΟΛΟΥΜΕΝΟΙ	ΕΙΜΑΙ ΑΝΕΡΓΟΣ(-Η)/ ΔΕΝ ΕΧΩ ΔΟΥΛΕΙΑ
1	65,9	45,2	63,8	76,3	40,9
2	21,9	33,5	22,2	20,1	33,7
3	0,7	12,3	0,9	0	11,1
4	1,4	5,3	1,7	0	8,8
5	0,3	0	0,4	0	0
Δεν απαντώ	9,8	3,7	11,1	3,6	5,5

	ΜΕΧΡΙ ΚΑΙ ΓΥΜΝΑΣΙΟ	ΜΕ ΑΠΟΛΥΤΗΡΙΟ ΛΥΚΕΙΟΥ	ΙΕΚ, ΚΕΚ	ΑΕΙ/ΤΕΙ	MASTER/ ΔΙΔΑΚΤΟΡΙΚΟ
1	37,6	60,3	58,3	61,1	61,6
2	10,8	26	35,2	31,4	36,2
3	17,9	4,3	1,9	3,5	2,2
4	9,4	3,4	0	0,6	0
5	0	0	0	0,9	0
Δεν απαντώ	24,4	6	4,6	2,4	0

95. Πόσα αδέρφια έχετε (συν τα ετεροθαλή αδέρφια);

(Q44)



Πίνακας Q44: Πόσα αδέρφια έχετε (συν τα ετεροθαλή αδέρφια);

	ΣΥΝΟΛΟ	ΑΝΔΡΑΣ	ΓΥΝΑΙΚΑ	18-24	25-35
0	11	9,5	12,7	11	11,1
1	52,9	53,1	52,6	57,9	50,4
2	25,2	27,9	22,4	21,8	27
3	6,6	5	8,4	6,3	6,8
4	2,8	2,8	2,9	2,8	2,9
5	0,4	0,4	0,3	0,2	0,5
6	0,3	0,5	0	0,1	0,3
7	0,2	0,3	0	0	0,2
8	0	0	0	0	0
10	0,2	0	0,4	0	0,3
12	0,2	0,4	0	0	0,4
Δεν απαντώ	0,1	0	0,3	0	0,2

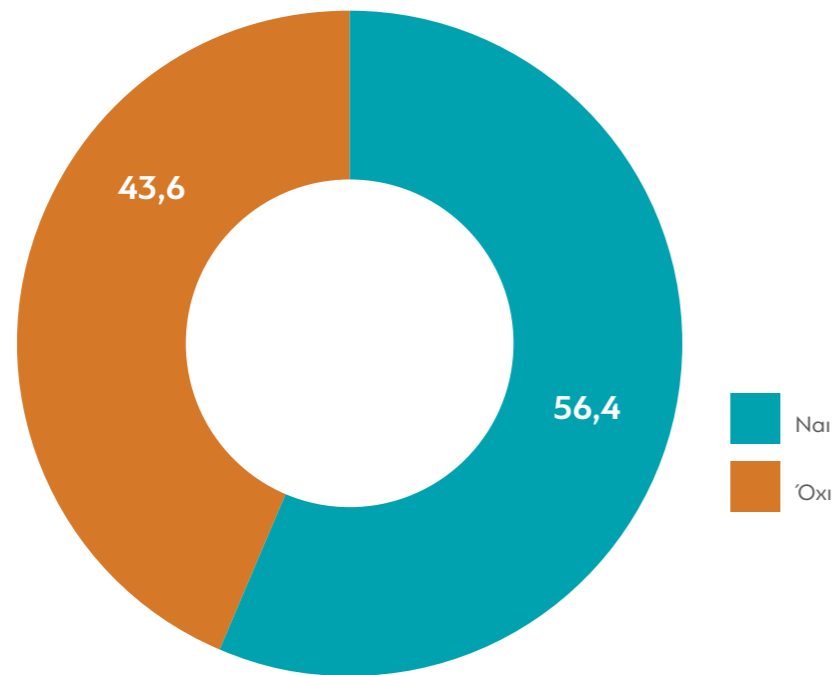
	ΑΤΤΙΚΗ	ΣΤΕΡΕΑ ΕΛΛΑΔΑ	ΚΕΝΤΡΙΚΗ ΜΑΚΕΔΟΝΙΑ	ΚΡΗΤΗ	ΑΝ. ΜΑΚΕΔΟΝΙΑ/ΘΡΑΚΗ	ΗΠΕΙΡΟΣ	ΙΟΝΙΟ	Β.ΑΙΓΑΙΟ
0	13,6	6,8	12	3,8	5,9	17,7	5,1	12,9
1	54,8	47,1	53	39,3	60,2	49	51,7	60,5
2	25,5	33,4	23,3	35,4	24,7	17,6	40,5	24,6
3	4,2	12	7,9	13,6	9,3	5,8	0	0
4	1,2	0,7	2,6	4,2	0	0	2,7	2
5	0,3	0	0	3,6	0	0	0	0
6	0,2	0	0,2	0	0	5	0	0
7	0	0	0	0	0	0	0	0
8	0	0	0,1	0	0	0	0	0
10	0	0	0	0	0	0	0	0
12	0,3	0	0	0	0	5	0	0
Δεν απαντώ	0	0	0,8	0	0	0	0	0

	ΠΕΛΟΠΟΝΝΗΣΟΣ	Ν.ΑΙΓΑΙΟ	ΘΕΣΣΑΛΙΑ	ΔΥΤ. ΕΛΛΑΔΑ	ΔΥΤ. ΜΑΚΕΔΟΝΙΑ	ΝΗΣΙΑ	ΑΝ. & ΔΥΤ. ΜΑΚΕΔΟΝΙΑ/ΘΡΑΚΗ
0	9,2	16	10,8	9,2	0	12,3	4,1
1	42,1	59,8	56,7	58,2	39,4	57,9	54
2	37,1	3,7	15	17,8	43,1	19,1	30,2
3	6,5	7,8	4,7	9,5	9,2	3,6	9,3
4	1,3	7,6	12,7	4,4	8,3	4,7	2,5
5	0	0	0	0,8	0	0	0
6	0	0	0	0	0	0	0
7	0	5,1	0	0	0	2,4	0
8	0	0	0	0	0	0	0
10	3,8	0	0	0	0	0	0
12	0	0	0	0	0	0	0
Δεν απαντώ	0	0	0	0	0	0	0

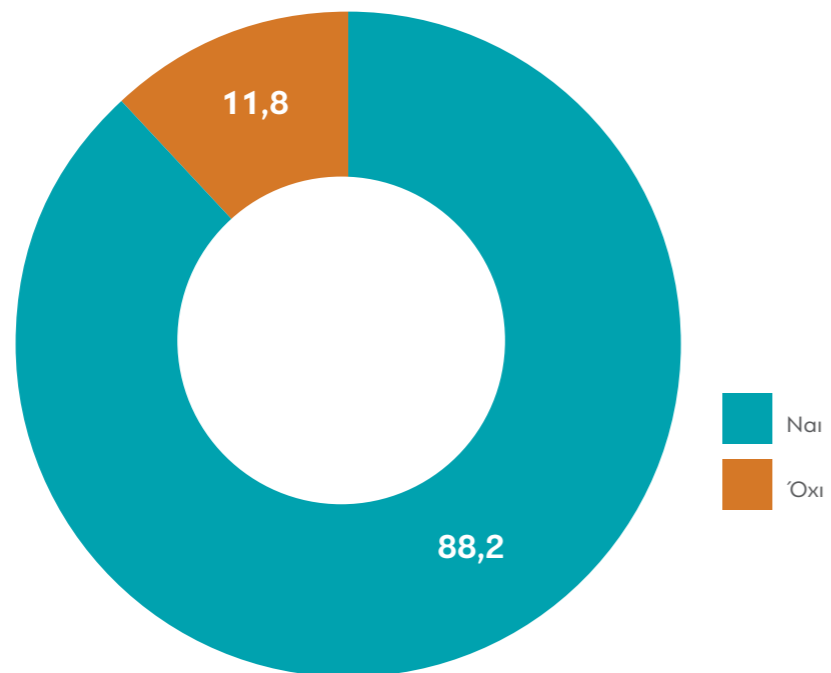
	ΕΡΓΑΖΟΜΕΝΟΙ (ΜΙΣΘΩΤΟΙ/ΑΥΤΟΑΠ.)	ΜΗ ΕΡΓΑΖΟΜΕΝΟΙ	ΜΙΣΘΩΤΟΙ	ΑΥΤΟΑΠΑΣΧΟΛΟΥΜΕΝΟΙ	ΕΙΜΑΙ ΑΝΕΡΓΟΣ(-Η)/ ΔΕΝ ΕΧΩ ΔΟΥΛΕΙΑ
0	9,4	12,4	8,6	12,3	13,7
1	48,4	56,6	47,4	52,6	59,7
2	29,9	21,4	32,2	20,3	19,1
3	7,6	5,9	7,7	7,3	5,5
4	3,5	2,3	3,6	3	0,2
5	0,4	0,3	0,4	0,3	0
6	0	0,5	0	0	0,2
7	0,3	0	0	1,7	0
8	0	0	0	0	0,1
10	0	0,3	0	0	0,8
12	0,5	0	0	2,4	0,1
Δεν απαντώ	0	0,2	0	0	0,6

	ΜΕΧΡΙ ΚΑΙ ΓΥΜΝΑΣΙΟ	ΜΕ ΑΠΟΛΥΤΗΡΙΟ ΛΥΚΕΙΟΥ	ΙΕΚ, ΚΕΚ	ΑΕΙ/ΤΕΙ	MASTER/ ΔΙΔΑΚΤΟΡΙΚΟ
0	36,7	9	16,6	8,5	13,3
1	19,3	53,6	48,1	58,5	59,4
2	21,6	26,7	25,9	22,6	20,6
3	3,2	7	6,1	6,8	4,9
4	15,7	2,3	2	2,5	0,4
5	0	0,3	0	0,8	1
6	3,4	0	0,7	0,2	0
7	0	0,3	0	0	0
8	0	0	0	0	0,4
10	0	0,3	0	0	0
12	0	0,2	0,7	0,1	0
Δεν απαντώ	0	0,2	0	0	0

96. Θα λέγατε ότι ασπάζεστε κάποιο συγκεκριμένο θρήσκευμα ή ανήκετε σε κάποιο δόγμα; (Q45A)



Στην αντίστοιχη ερώτηση οι γονείς απάντησαν:



Πίνακας Q45A: Θα λέγατε ότι ασπάζεστε κάποιο συγκεκριμένο θρήσκευμα ή ανήκετε σε κάποιο δόγμα;

	ΣΥΝΟΛΟ	ΑΝΔΡΑΣ	ΓΥΝΑΙΚΑ	18-24	25-35
Ναι	56,4	55,1	57,8	55,4	56,9
Όχι	43,6	44,9	42,2	44,6	43,1

	ΑΤΤΙΚΗ	ΣΤΕΡΕΑ ΕΛΛΑΔΑ	ΚΕΝΤΡΙΚΗ ΜΑΚΕΔΟΝΙΑ	ΚΡΗΤΗ	ΑΝ. ΜΑΚΕΔΟΝΙΑ/ΘΡΑΚΗ	ΗΠΕΙΡΟΣ	ΙΟΝΙΟ	Β.ΑΙΓΑΙΟ
Ναι	52,5	71	63,6	54,1	54,7	37	64,7	62,7
Όχι	47,5	29	36,4	45,9	45,3	63	35,3	37,3

	ΠΕΛΟΠΟΝΝΗΣΟΣ	Ν.ΑΙΓΑΙΟ	ΘΕΣΣΑΛΙΑ	ΔΥΤ. ΕΛΛΑΔΑ	ΔΥΤ. ΜΑΚΕΔΟΝΙΑ	ΝΗΣΙΑ	ΑΝ. & ΔΥΤ. ΜΑΚΕΔΟΝΙΑ/ΘΡΑΚΗ
Ναι	53,5	57,7	59,5	59	50,2	60,9	53,4
Όχι	46,5	42,3	40,5	41	49,8	39,1	46,6

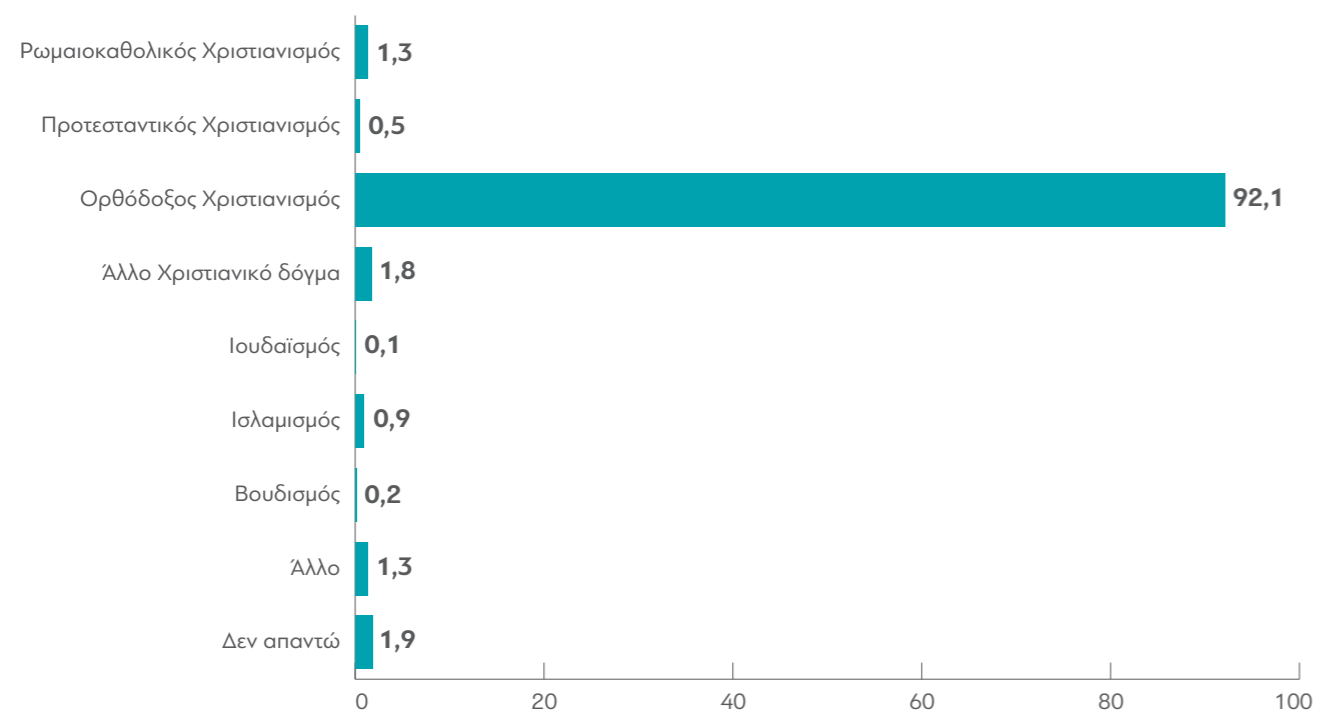
	ΕΡΓΑΖΟΜΕΝΟΙ (ΜΙΣΘΩΤΟΙ/ΑΥΤΟΑΠ.)	ΜΗ ΕΡΓΑΖΟΜΕΝΟΙ	ΜΙΣΘΩΤΟΙ	ΑΥΤΟΑΠΑΣΧΟΛΟΥΜΕΝΟΙ	ΕΙΜΑΙ ΑΝΕΡΓΟΣ(-Η)/ ΔΕΝ ΕΧΩ ΔΟΥΛΕΙΑ
Ναι	58,3	54,9	59,2	54,5	54,8
Όχι	41,7	45,1	40,8	45,5	45,2

	ΜΕΧΡΙ ΚΑΙ ΓΥΜΝΑΣΙΟ	ΜΕ ΑΠΟΛΥΤΗΡΙΟ ΛΥΚΕΙΟΥ	ΙΕΚ, ΚΕΚ	ΑΕΙ/ΤΕΙ	MASTER/ ΔΙΔΑΚΤΟΡΙΚΟ
Ναι	69,2	54,7	57,4	57,8	57,5
Όχι	30,8	45,3	42,6	42,2	42,5

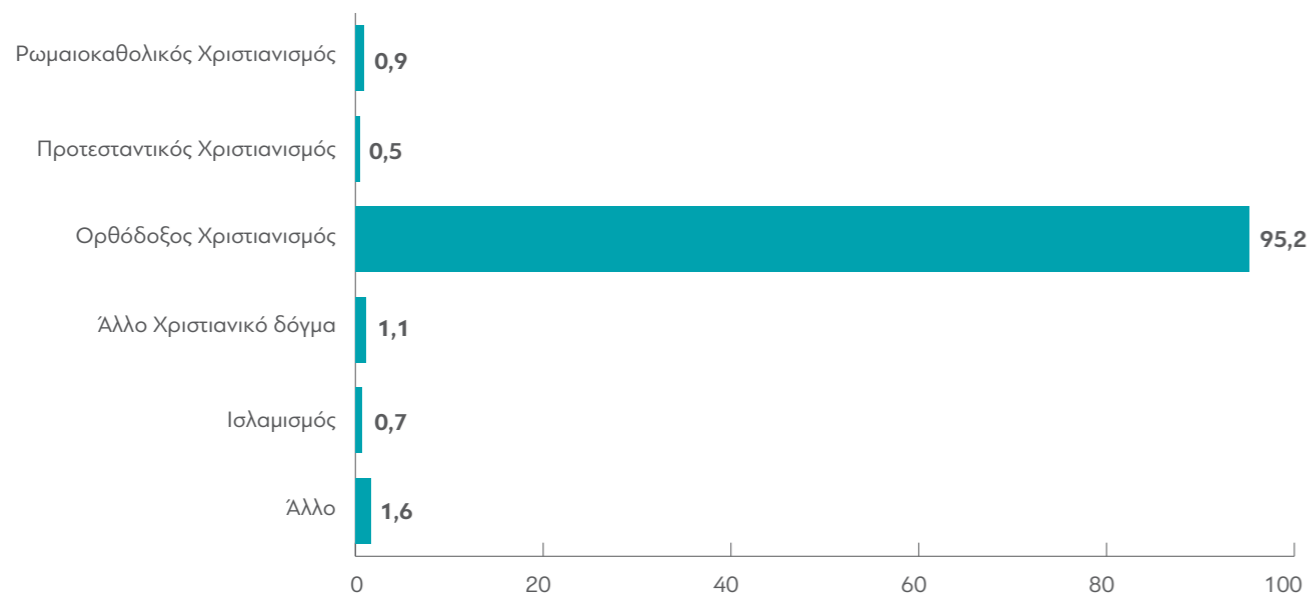
97. Ποιο θρήσκευμα ασπάζεστε;

(Q45B)

(απαντούν μόνο όσοι απάντησαν «ναι» στην προηγούμενη ερώτηση)



Στην ίδια ερώτηση οι γονείς απάντησαν:



Πίνακας Q45B: Ποιο θρήσκευμα ασπάζεστε; (απαντούν μόνο όσοι απάντησαν «ναι» στην προηγούμενη ερώτηση)

	ΣΥΝΟΛΟ	ΑΝΔΡΑΣ	ΓΥΝΑΙΚΑ	18-24	25-35
Ρωμαιοκαθολικός Χριστιανισμός	1,3	2,2	0,3	1,7	1,1
Προτεσταντικός Χριστιανισμός	0,5	0,4	0,7	0	0,8
Ορθόδοξος Χριστιανισμός	92,1	89,1	95,2	92,7	91,8
Άλλο Χριστιανικό δόγμα	1,8	2,5	1,1	1,4	2
Ιουδαϊσμός	0,1	0	0,1	0	0,1
Ισλαμισμός	0,9	1,7	0	0,8	0,9
Βουδισμός	0,2	0	0,4	0,5	0
Άλλο	1,3	2,2	0,4	0,4	1,7
Δεν απαντώ	1,9	2	1,8	2,4	1,7

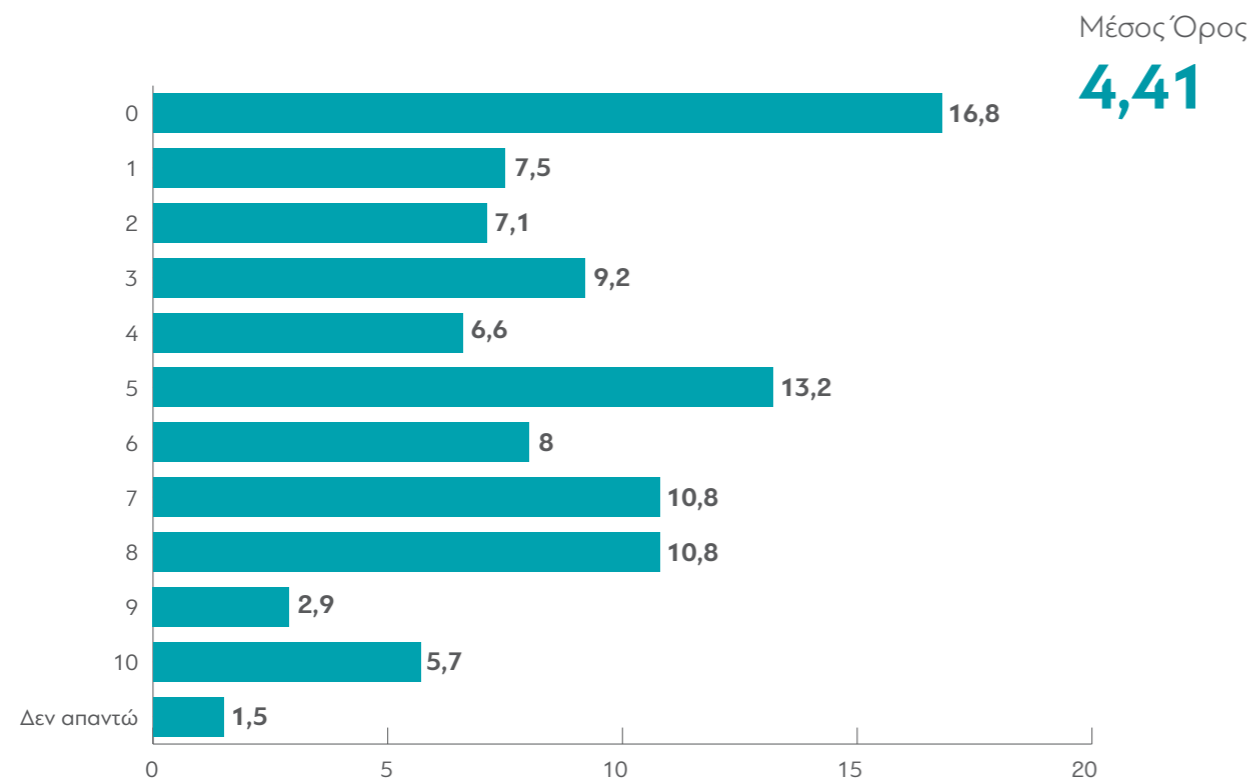
	ΑΤΤΙΚΗ	ΣΤΕΡΕΑ ΕΛΛΑΔΑ	ΚΕΝΤΡΙΚΗ ΜΑΚΕΔΟΝΙΑ	ΚΡΗΤΗ	ΑΝ. ΜΑΚΕΔΟΝΙΑ/ΘΡΑΚΗ	ΗΠΕΙΡΟΣ	ΙΟΝΙΟ	Β.ΑΙΓΑΙΟ
Ρωμαιοκαθολικός Χριστιανισμός	2,3	0	0,6	0	6,5	0	0	0
Προτεσταντικός Χριστιανισμός	0,7	0	0	0	0	0	9	0
Ορθόδοξος Χριστιανισμός	92,5	89,7	94,2	90,3	92	75,7	91	100
Άλλο Χριστιανικό δόγμα	1,9	4,3	0	2,3	0	0	0	0
Ιουδαϊσμός	0,1	0	0	0	0	0	0	0
Ισλαμισμός	0,9	0	1,4	0	0	13,4	0	0
Βουδισμός	0	0	0	0	0	0	0	0
Άλλο	0,4	6	1	2,1	0	0	0	0
Δεν απαντώ	1,1	0	2,8	5,3	1,5	10,9	0	0

	ΠΕΛΟΠΟΝΝΗΣΟΣ	Ν.ΑΙΓΑΙΟ	ΘΕΣΣΑΛΙΑ	ΔΥΤ. ΕΛΛΑΔΑ	ΔΥΤ. ΜΑΚΕΔΟΝΙΑ	ΝΗΣΙΑ	ΑΝ. & ΔΥΤ. ΜΑΚΕΔΟΝΙΑ/ΘΡΑΚΗ
Ρωμαιοκαθολικός Χριστιανισμός	0	0	0	0	0	0	4,7
Προτεσταντικός Χριστιανισμός	0	2,7	0	0	0	3,6	0
Ορθόδοξος Χριστιανισμός	78	88,4	93,3	98,4	100	92,5	94,2
Άλλο Χριστιανικό δόγμα	10,7	0	3,9	0	0	0	0
Ιουδαϊσμός	0	0	0	0	0	0	0
Ισλαμισμός	0	0	0	0	0	0	0
Βουδισμός	0	0	2,7	0	0	0	0
Άλλο	10,7	0	0	0	0	0	0
Δεν απαντώ	0,7	8,9	0	1,6	0	3,9	1,1

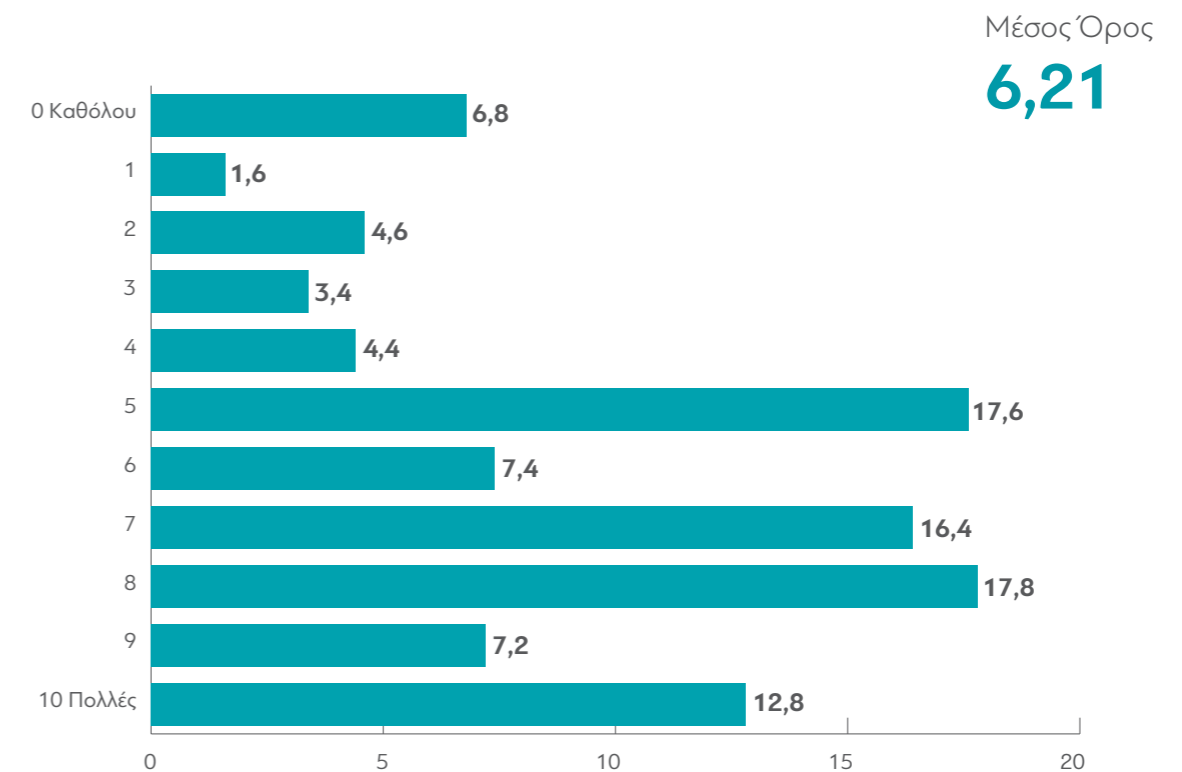
	ΕΡΓΑΖΟΜΕΝΟΙ (ΜΙΣΘΩΤΟΙ/ΑΥΤΟΑΠ.)	ΜΗ ΕΡΓΑΖΟΜΕΝΟΙ	ΜΙΣΘΩΤΟΙ	ΑΥΤΟΑΠΑΣΧΟΛΟΥΜΕΝΟΙ	ΕΙΜΑΙ ΑΝΕΡΓΟΣ(-Η)/ ΔΕΝ ΕΧΩ ΔΟΥΛΕΙΑ
Ρωμαιοκαθολικός Χριστιανισμός	2,2	0,4	1,9	3,8	0
Προτεσταντικός Χριστιανισμός	0,8	0,2	0,6	2	0,4
Ορθόδοξος Χριστιανισμός	92	92,3	95	78,9	93,7
Άλλο Χριστιανικό δόγμα	1,8	1,8	1,4	3,5	2,8
Ιουδαϊσμός	0,1	0	0,1	0	0
Ισλαμισμός	0	1,6	0	0,2	0
Βουδισμός	0	0,3	0	0	0
Άλλο	1,9	0,8	0,1	9,7	0,6
Δεν απαντώ	1,1	2,6	1	1,8	2,5

	ΜΕΧΡΙ ΚΑΙ ΓΥΜΝΑΣΙΟ	ΜΕ ΑΠΟΛΥΤΗΡΙΟ ΛΥΚΕΙΟΥ	ΙΕΚ, ΚΕΚ	ΑΕΙ/ΤΕΙ	MASTER/ ΔΙΔΑΚΤΟΡΙΚΟ
Ρωμαιοκαθολικός Χριστιανισμός	13,2	0,7	1	0,2	0
Προτεσταντικός Χριστιανισμός	4,2	0,3	0	0,5	0
Ορθόδοξος Χριστιανισμός	77,6	91,4	93,4	95,8	96,6
Άλλο Χριστιανικό δόγμα	0	2,5	3,5	0,2	0
Ιουδαϊσμός	0	0	0	0,2	0
Ισλαμισμός	5	1	0	0	0,6
Βουδισμός	0	0,3	0	0	0
Άλλο	0	1,8	1,2	0,7	0
Δεν απαντώ	0	2	0,9	2,5	2,8

98. Ανεξάρτητα από το αν ασπάζεστε κάποιο συγκεκριμένο θρήσκευμα, σε ποιο βαθμό θα λέγατε ότι είσαστε θρησκευόμενος (έχετε θρησκευτικές αναζητήσεις ή/και δραστηριότητες); (Q45C)



Στην ίδια ερώτηση οι γονείς απάντησαν:



Πίνακας Q45C: Ανεξάρτητα από το αν ασπάζεστε κάποιο συγκεκριμένο θρήσκευμα, σε ποιο βαθμό θα λέγατε ότι είσαστε θρησκευόμενος (έχετε θρησκευτικές αναζητήσεις ή/και δραστηριότητες);

	ΣΥΝΟΛΟ	ΑΝΔΡΑΣ	ΓΥΝΑΙΚΑ	18-24	25-35
0 Καθόλου	16,8	19,4	14	17,7	16,3
1	7,5	7,9	7	10	6,2
2	7,1	7,5	6,6	7,4	6,9
3	9,2	9,6	8,8	9,3	9,2
4	6,6	6,4	6,7	4,7	7,5
5	13,2	13,5	12,9	12,4	13,6
6	8	8	7,9	7,9	8
7	10,8	9,4	12,2	10,7	10,8
8	10,8	10,2	11,4	10,7	10,9
9	2,9	2,7	3,2	3,1	2,8
10 Πολύ	5,7	3,8	7,6	4,3	6,4
Δεν απαντώ	1,5	1,4	1,6	1,8	1,4

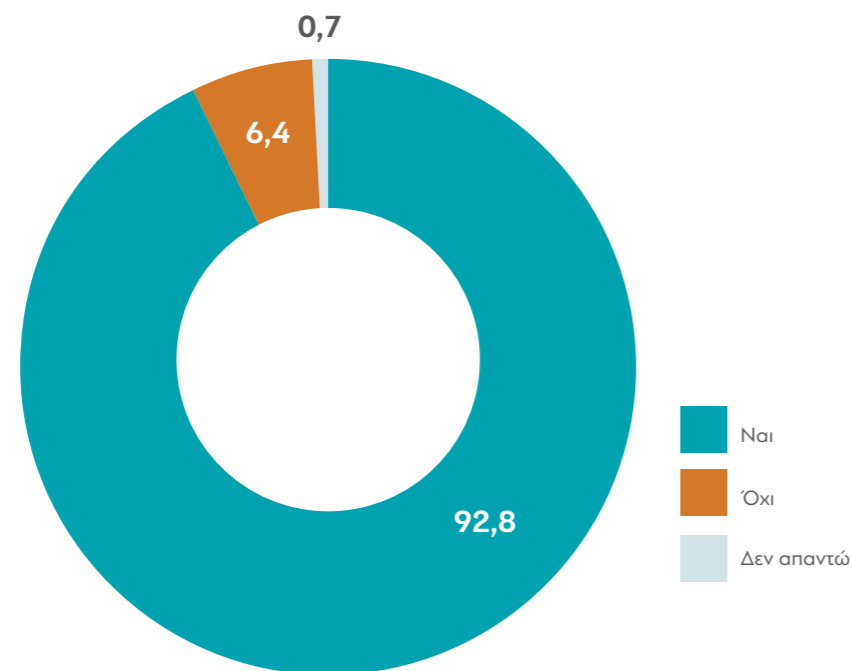
	ΑΤΤΙΚΗ	ΣΤΕΡΕΑ ΕΛΛΑΔΑ	ΚΕΝΤΡΙΚΗ ΜΑΚΕΔΟΝΙΑ	ΚΡΗΤΗ	ΑΝ. ΜΑΚΕΔΟΝΙΑ/ ΘΡΑΚΗ	ΗΠΕΙΡΟΣ	ΙΟΝΙΟ	Β.ΑΙΓΑΙΟ
0 Καθόλου	18,2	23	15,8	8,1	16,7	10,2	7,3	0
1	9,5	7,9	7,5	5,2	6,9	10,5	2,6	10,4
2	5,3	5,1	10,6	8	4,1	11,8	11,5	3,7
3	9,2	5,2	7,8	8,8	3,4	7	12,4	8,7
4	6,3	7,3	8,6	2	8,3	5,9	1,5	28,1
5	12,6	8,5	10,1	15,2	23,5	17,6	30,8	13,3
6	10,4	7,2	9,1	2,8	10,9	4	6,1	10,1
7	9,1	13,1	7,7	24,4	7,4	8,7	7,1	12,3
8	11,1	7,7	7,4	9,8	8,8	21,4	12,4	7,4
9	2,4	1	5	6	2,4	1,6	7,8	6
10 Πολύ	4,4	13,7	7,7	9,7	3,4	1,2	0	0
Δεν απαντώ	1,5	0	2,9	0	4,2	0	0,6	0

	ΠΕΛΟΠΟΝΝΗΣΟΣ	Ν.ΑΙΓΑΙΟ	ΘΕΣΣΑΛΙΑ	ΔΥΤ. ΕΛΛΑΔΑ	ΔΥΤ. ΜΑΚΕΔΟΝΙΑ	ΝΗΣΙΑ	ΑΝ. & ΔΥΤ. ΜΑΚΕΔΟΝΙΑ/ ΘΡΑΚΗ
0 Καθόλου	16,6	53,7	12,5	14	10,7	26,6	14,9
1	4,6	1,1	6,2	4,9	2	4,1	5,5
2	12,9	12,3	7,8	3,5	1,5	9,6	3,3
3	18,9	2,2	15,8	9,3	15,3	6,7	7
4	8,9	0,9	5,6	3,6	3,2	8,7	6,8
5	11,1	12,4	8,7	12,8	26,5	17,4	24,4
6	3	3,1	2,6	3,1	18,1	5,9	13,1
7	11,9	5,1	13,3	21,8	0	7,7	5,2
8	4,9	1,1	23,3	15,8	12	5,8	9,8
9	1	0	0	4,6	0	3,7	1,7
10 Πολύ	2,5	8,1	3,7	6,6	10,7	3,7	5,6
Δεν απαντώ	3,8	0	0,5	0	0	0,2	3

	ΕΡΓΑΖΟΜΕΝΟΙ (ΜΙΣΘΩΤΟΙ/ΑΥΤΟΑΠ.)	ΜΗ ΕΡΓΑΖΟΜΕΝΟΙ	ΜΙΣΘΩΤΟΙ	ΑΥΤΟΑΠΑΣΧΟΛΟΥΜΕΝΟΙ	ΕΙΜΑΙ ΑΝΕΡΓΟΣ(-Η)/ ΔΕΝ ΕΧΩ ΔΟΥΛΕΙΑ
0 Καθόλου	18	15,8	16,6	23,6	15,4
1	6,5	8,3	6,7	5,4	4,6
2	6,5	7,5	5,4	10,8	5,2
3	8,1	10,1	9	4,5	8,6
4	6,8	6,4	7,1	5,9	7,4
5	13,8	12,7	14	13,2	14,5
6	8,8	7,3	9,1	7,4	9
7	11,7	10,1	11,9	10,7	10,8
8	10,5	11,1	11,2	8	10,4
9	2,7	3,1	3,1	1,2	4,1
10 Πολύ	5,4	5,9	4,9	7,1	8,2
Δεν απαντώ	1,3	1,7	1	2,1	1,6

	ΜΕΧΡΙ ΚΑΙ ΓΥΜΝΑΣΙΟ	ΜΕ ΑΠΟΛΥΤΗΡΙΟ ΛΥΚΕΙΟΥ	ΙΕΚ, ΚΕΚ	ΑΕΙ/ΤΕΙ	MASTER/ ΔΙΔΑΚΤΟΡΙΚΟ
0 Καθόλου	15,5	17	17,7	15,9	18,6
1	9,4	7,4	8,8	6,4	9
2	12,1	7,6	1,3	7	10,7
3	2,1	10,8	7,4	7	11,7
4	9,3	5,2	8,3	9,1	3,6
5	10,6	12,4	17,4	14	10,5
6	4,6	7,2	5,8	11	11,5
7	4,4	11,7	9,7	10,5	8,8
8	6,1	11,2	13,9	9,8	7,5
9	0	3,2	1,9	3,1	2,9
10 Πολύ	25,8	4,6	5,5	4,9	4,2
Δεν απαντώ	0	1,6	2,3	1,2	1

99. Γεννηθήκατε στην Ελλάδα; (Q46A)



Πίνακας Q46A: Γεννηθήκατε στην Ελλάδα;

	ΣΥΝΟΛΟ	ΑΝΔΡΑΣ	ΓΥΝΑΙΚΑ	18-24	25-35
Ναι	92,8	95,2	90,3	93,7	92,4
Όχι	6,4	4,1	8,9	5,7	6,8
Δεν απαντώ	0,7	0,6	0,8	0,6	0,8

	ΑΤΤΙΚΗ	ΣΤΕΡΕΑ ΕΛΛΑΔΑ	ΚΕΝΤΡΙΚΗ ΜΑΚΕΔΟΝΙΑ	ΚΡΗΤΗ	ΑΝ. ΜΑΚΕΔΟΝΙΑ/ ΘΡΑΚΗ	ΗΠΕΙΡΟΣ	ΙΟΝΙΟ	Β.ΑΙΓΑΙΟ
Ναι	94	95,7	91,5	93	90,4	73,8	100	96
Όχι	5,7	3	6,9	7	8,8	16,9	0	4
Δεν απαντώ	0,3	1,3	1,5	0	0,8	9,3	0	0

	ΠΕΛΟΠΟΝΝΗΣΟΣ	Ν.ΑΙΓΑΙΟ	ΘΕΣΣΑΛΙΑ	ΔΥΤ. ΕΛΛΑΔΑ	ΔΥΤ. ΜΑΚΕΔΟΝΙΑ	ΝΗΣΙΑ	ΑΝ. & ΔΥΤ. ΜΑΚΕΔΟΝΙΑ/ ΘΡΑΚΗ
Ναι	85,5	100	100	91,3	89,3	98,9	90,1
Όχι	14,5	0	0	8,7	10,7	1,1	9,3
Δεν απαντώ	0	0	0	0	0	0	0,6

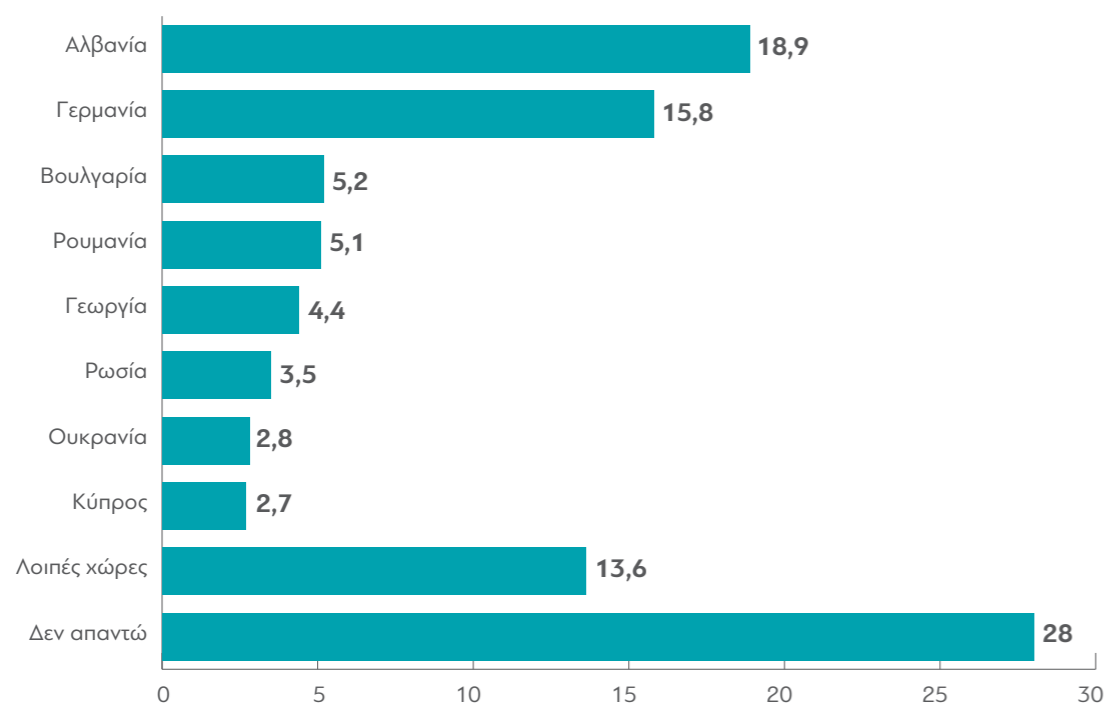
	ΕΡΓΑΖΟΜΕΝΟΙ (ΜΙΣΘΩΤΟΙ/ΑΥΤΟΑΠ.)	ΜΗ ΕΡΓΑΖΟΜΕΝΟΙ	ΜΙΣΘΩΤΟΙ	ΑΥΤΟΑΠΑΣΧΟΛΟΥΜΕΝΟΙ	ΕΙΜΑΙ ΑΝΕΡΓΟΣ(-Η)/ ΔΕΝ ΕΧΩ ΔΟΥΛΕΙΑ
Ναι	93,1	92,6	93	93,8	93,3
Όχι	6,1	6,7	6,3	5,3	6,7
Δεν απαντώ	0,7	0,7	0,7	0,8	0

	ΜΕΧΡΙ ΚΑΙ ΓΥΜΝΑΣΙΟ	ΜΕ ΑΠΟΛΥΤΗΡΙΟ ΛΥΚΕΙΟΥ	ΙΕΚ, ΚΕΚ	ΑΕΙ/ΤΕΙ	MASTER/ ΔΙΔΑΚΤΟΡΙΚΟ
Ναι	69,8	93,3	91,7	96,2	93
Όχι	19,5	6,5	7	3,4	7
Δεν απαντώ	10,7	0,1	1,2	0,3	0

100. Πού γεννηθήκατε;

(Q46B_2)

(απαντούν μόνοι όσοι δήλωσαν ότι γεννήθηκαν εκτός Ελλάδος)



Πίνακας Q46B_2: Πού γεννηθήκατε; (απαντούν μόνοι όσοι δήλωσαν ότι γεννήθηκαν εκτός Ελλάδος)

	ΣΥΝΟΛΟ	ΑΝΔΡΑΣ	ΓΥΝΑΙΚΑ	18-24	25-35
Αλβανία	18,9	24,4	16,2	22,7	17,3
Γερμανία	15,8	19	14,2	8,9	18,7
Βουλγαρία	5,2	0	7,7	0	7,3
Ρουμανία	5,1	7,5	4	16,4	0,4
Γεωργία	4,4	2	5,5	8,5	2,6
Ρωσία	3,5	0	5,2	0	5
Ουκρανία	2,8	0	4,2	4,6	2,1
Κύπρος	2,7	1,5	3,3	6,7	1,1
Λοιπές χώρες	13,6	10,2	15,2	21	10,4
Δεν απαντώ	28	35,3	24,4	11,2	35,1

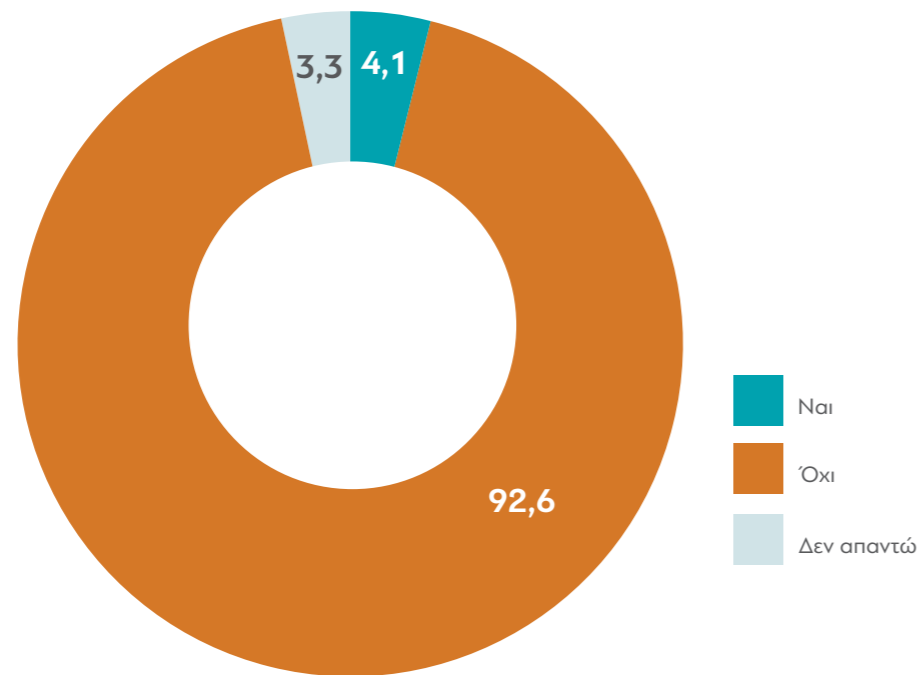
	ΑΤΤΙΚΗ	ΣΤΕΡΕΑ ΕΛΛΑΔΑ	ΚΕΝΤΡΙΚΗ ΜΑΚΕΔΟΝΙΑ	ΚΡΗΤΗ	ΑΝ. ΜΑΚΕΔΟΝΙΑ/ ΘΡΑΚΗ	ΗΠΕΙΡΟΣ	ΙΟΝΙΟ	Β.ΑΙΓΑΙΟ
Αλβανία	16,3	100	12,4	25,9	0	66,5	0	0
Γερμανία	12	0	35,9	0	27,3	4,1	0	0
Βουλγαρία	5,7	0	1,9	0	0	0	0	0
Ρουμανία	0	0	1,5	19,6	0	0	0	0
Γεωργία	0	0	17,5	0	0	0	0	0
Ρωσία	1	0	2,7	0	0	0	0	0
Ουκρανία	0,6	0	0	0	0	0	0	0
Κύπρος	2,1	0	6,9	0	6,7	0	0	0
Λοιπές χώρες	20	0	3,1	19,6	0	0	0	0
Δεν απαντώ	42,3	0	18	34,9	66	29,4	0	100

	ΠΕΛΟΠΟΝΝΗΣΟΣ	Ν.ΑΙΓΑΙΟ	ΘΕΣΣΑΛΙΑ	ΔΥΤ. ΕΛΛΑΔΑ	ΔΥΤ. ΜΑΚΕΔΟΝΙΑ	ΝΗΣΙΑ	ΑΝ. & ΔΥΤ. ΜΑΚΕΔΟΝΙΑ/ ΘΡΑΚΗ
Αλβανία	20,1	0	0	0	0	0	0
Γερμανία	0	0	0	33,5	0	0	18
Βουλγαρία	0	0	0	33,5	0	0	0
Ρουμανία	32,8	0	0	0	0	0	0
Γεωργία	0	0	0	0	30,5	0	10,4
Ρωσία	0	0	0	0	69,5	0	23,7
Ουκρανία	24,2	0	0	0	0	0	0
Κύπρος	0	0	0	3,3	0	0	4,4
Λοιπές χώρες	22,9	0	0	29,7	0	0	0
Δεν απαντώ	0	0	0	0	0	100	43,5

	ΕΡΓΑΖΟΜΕΝΟΙ (ΜΙΣΘΩΤΟΙ/ΑΥΤΟΑΠ.)	ΜΗ ΕΡΓΑΖΟΜΕΝΟΙ	ΜΙΣΘΩΤΟΙ	ΑΥΤΟΑΠΑΣΧΟΛΟΥΜΕΝΟΙ	ΕΙΜΑΙ ΑΝΕΡΓΟΣ(-Η)/ ΔΕΝ ΕΧΩ ΔΟΥΛΕΙΑ
Αλβανία	12	24,1	14,5	0	1,3
Γερμανία	16,9	15	19,2	6,1	27,2
Βουλγαρία	0	9	0	0	14,3
Ρουμανία	0,6	8,5	0,8	0	9,6
Γεωργία	1,5	6,5	1,9	0	5,2
Ρωσία	8,2	0	8,5	6,6	0
Ουκρανία	0,4	4,6	0,5	0	6,1
Κύπρος	1,1	4	1,3	0	2,3
Λοιπές χώρες	17,1	10,9	18,7	9,3	16,8
Δεν απαντώ	42,2	17,3	34,6	78,1	17,2

	ΜΕΧΡΙ ΚΑΙ ΓΥΜΝΑΣΙΟ	ΜΕ ΑΠΟΛΥΤΗΡΙΟ ΛΥΚΕΙΟΥ	ΙΕΚ, ΚΕΚ	ΑΕΙ/ΤΕΙ	MASTER/ ΔΙΔΑΚΤΟΡΙΚΟ
Αλβανία	0	23	9,6	31,7	5,1
Γερμανία	0	20,5	24,4	6,1	0
Βουλγαρία	22,9	3,2	0	2,8	0
Ρουμανία	0	8,3	0	0	7,4
Γεωργία	0	4,3	9,7	5,3	0
Ρωσία	0	4,6	0	6,5	0
Ουκρανία	10,9	0	10,4	0	5,1
Κύπρος	0	2,1	0	9,5	7,8
Λοιπές χώρες	0	8,6	28,6	29	37,4
Δεν απαντώ	66,2	25,4	17,3	9,1	37,2

101. Ανήκετε σε κάποια εθνική ή άλλη μειονοτική ομάδα στην Έλλαδα; (Q46C)



Πίνακας Q46C: Ανήκετε σε κάποια εθνική ή άλλη μειονοτική ομάδα στην Έλλαδα;

	ΣΥΝΟΛΟ	ΑΝΔΡΑΣ	ΓΥΝΑΙΚΑ	18-24	25-35
Ναι	4,1	3,7	4,6	4	4,2
Όχι	92,6	92,7	92,4	92,3	92,7
Δεν απαντώ	3,3	3,5	3	3,7	3

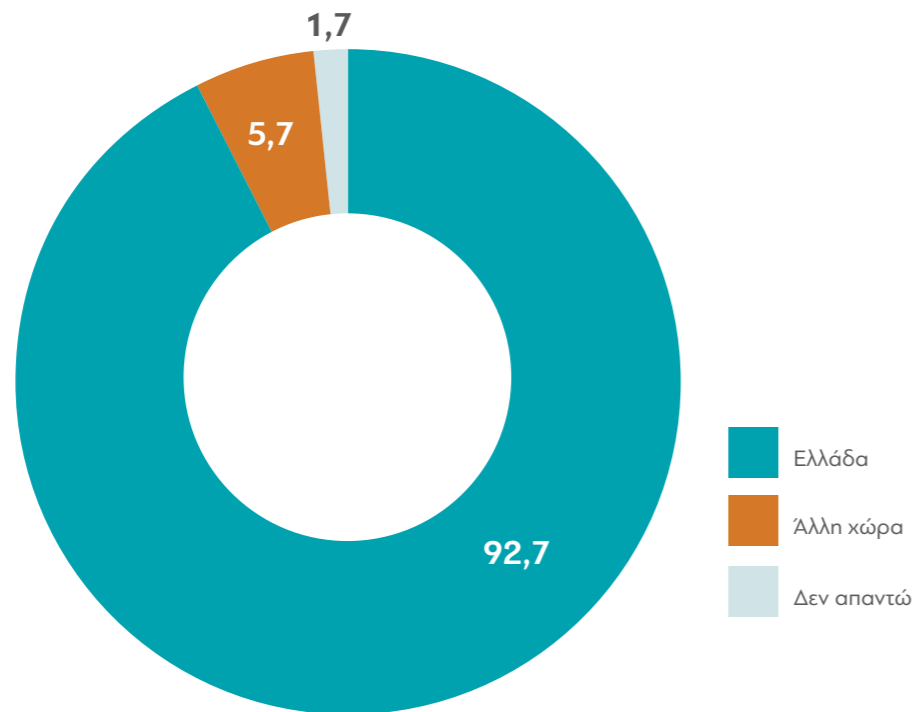
	ΑΤΤΙΚΗ	ΣΤΕΡΕΑ ΕΛΛΑΔΑ	ΚΕΝΤΡΙΚΗ ΜΑΚΕΔΟΝΙΑ	ΚΡΗΤΗ	ΑΝ. ΜΑΚΕΔΟΝΙΑ/ΘΡΑΚΗ	ΗΠΕΙΡΟΣ	ΙΟΝΙΟ	Β.ΑΙΓΑΙΟ
Ναι	3,7	10,7	2,3	3,9	8,1	1,6	17,5	4,5
Όχι	93	86,1	92,3	92,3	91	90,3	82,5	95,5
Δεν απαντώ	3,3	3,2	5,4	3,8	0,8	8,1	0	0

	ΠΕΛΟΠΟΝΝΗΣΟΣ	Ν.ΑΙΓΑΙΟ	ΘΕΣΣΑΛΙΑ	ΔΥΤ. ΕΛΛΑΔΑ	ΔΥΤ. ΜΑΚΕΔΟΝΙΑ	ΝΗΣΙΑ	ΑΝ. & ΔΥΤ. ΜΑΚΕΔΟΝΙΑ/ΘΡΑΚΗ
Ναι	1,8	6,7	4	2,9	0	8,9	5,7
Όχι	92,5	86,8	96	97,1	100	88,2	93,7
Δεν απαντώ	5,7	6,5	0	0	0	3	0,6

	ΕΡΓΑΖΟΜΕΝΟΙ (ΜΙΣΘΩΤΟΙ/ΑΥΤΟΑΠ.)	ΜΗ ΕΡΓΑΖΟΜΕΝΟΙ	ΜΙΣΘΩΤΟΙ	ΑΥΤΟΑΠΑΣΧΟΛΟΥΜΕΝΟΙ	ΕΙΜΑΙ ΑΝΕΡΓΟΣ(-Η)/ ΔΕΝ ΕΧΩ ΔΟΥΛΕΙΑ
Ναι	3,8	4,4	4,1	2,5	5,4
Όχι	92,8	92,4	93,7	89,5	91,4
Δεν απαντώ	3,4	3,2	2,2	8	3,2

	ΜΕΧΡΙ ΚΑΙ ΓΥΜΝΑΣΙΟ	ΜΕ ΑΠΟΛΥΤΗΡΙΟ ΛΥΚΕΙΟΥ	ΙΕΚ, ΚΕΚ	ΑΕΙ/ΤΕΙ	MASTER/ ΔΙΔΑΚΤΟΡΙΚΟ
Ναι	18,1	4,2	0,7	3,5	2,2
Όχι	58,5	92,9	96,8	95,1	97,8
Δεν απαντώ	23,4	2,9	2,5	1,4	0

102. Σε ποια χώρα γεννήθηκε ο πατέρας σας; (Q47_Pf2)



Πίνακας Q47_Pf2: Σε ποια χώρα γεννήθηκε ο πατέρας σας;

	ΣΥΝΟΛΟ	ΑΝΔΡΑΣ	ΓΥΝΑΙΚΑ	18-24	25-35
Ελλάδα	92,7	94,8	90,4	88,9	94,5
Άλλη χώρα	5,7	4,4	7,1	9,2	3,9
Δεν απαντώ	1,7	0,9	2,6	1,9	1,6

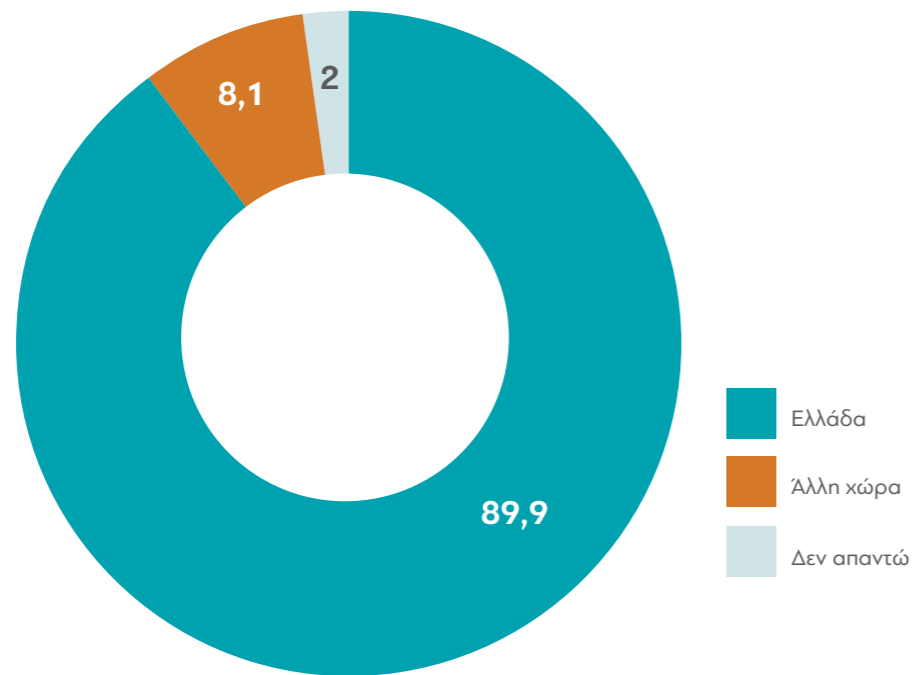
	ΑΤΤΙΚΗ	ΣΤΕΡΕΑ ΕΛΛΑΔΑ	ΚΕΝΤΡΙΚΗ ΜΑΚΕΔΟΝΙΑ	ΚΡΗΤΗ	ΑΝ. ΜΑΚΕΔΟΝΙΑ/ΘΡΑΚΗ	ΗΠΕΙΡΟΣ	ΙΟΝΙΟ	Β.ΑΙΓΑΙΟ
Ελλάδα	91,7	95,3	91,5	92	92,5	72,6	100	95,5
Άλλη χώρα	6	4,7	7,4	5,1	4,1	23,3	0	4,5
Δεν απαντώ	2,3	0	1,1	2,9	3,4	4	0	0

	ΠΕΛΟΠΟΝΝΗΣΟΣ	Ν.ΑΙΓΑΙΟ	ΘΕΣΣΑΛΙΑ	ΔΥΤ. ΕΛΛΑΔΑ	ΔΥΤ. ΜΑΚΕΔΟΝΙΑ	ΝΗΣΙΑ	ΑΝ. & ΔΥΤ. ΜΑΚΕΔΟΝΙΑ/ΘΡΑΚΗ
Ελλάδα	91,4	100	98,3	98	96,1	98,7	93,4
Άλλη χώρα	8	0	0	2	3,9	1,3	4
Δεν απαντώ	0,5	0	1,7	0	0	0	2,5

	ΕΡΓΑΖΟΜΕΝΟΙ (ΜΙΣΘΩΤΟΙ/ΑΥΤΟΑΠ.)	ΜΗ ΕΡΓΑΖΟΜΕΝΟΙ	ΜΙΣΘΩΤΟΙ	ΑΥΤΟΑΠΑΣΧΟΛΟΥΜΕΝΟΙ	ΕΙΜΑΙ ΑΝΕΡΓΟΣ(-Η)/ ΔΕΝ ΕΧΩ ΔΟΥΛΕΙΑ
Ελλάδα	93,9	91,6	93,9	94	94,5
Άλλη χώρα	4,8	6,4	5,2	3,3	3
Δεν απαντώ	1,3	2	0,9	2,7	2,5

	ΜΕΧΡΙ ΚΑΙ ΓΥΜΝΑΣΙΟ	ΜΕ ΑΠΟΛΥΤΗΡΙΟ ΛΥΚΕΙΟΥ	ΙΕΚ, ΚΕΚ	ΑΕΙ/ΤΕΙ	MASTER/ ΔΙΔΑΚΤΟΡΙΚΟ
Ελλάδα	86,3	92	92	95,1	96,6
Άλλη χώρα	2,4	6,5	7	4	2,5
Δεν απαντώ	11,3	1,5	1	0,9	0,9

103. Σε ποια χώρα γεννήθηκε η μητέρα σας; (Q47_PM2)



Πίνακας Q47_PM2: Σε ποια χώρα γεννήθηκε η μητέρα σας;

	ΣΥΝΟΛΟ	ΑΝΔΡΑΣ	ΓΥΝΑΙΚΑ	18-24	25-35
Ελλάδα	89,9	93,8	85,8	85,6	92
Άλλη χώρα	8,1	4,3	12,2	12,5	5,9
Δεν απαντώ	2	1,9	2,1	1,9	2

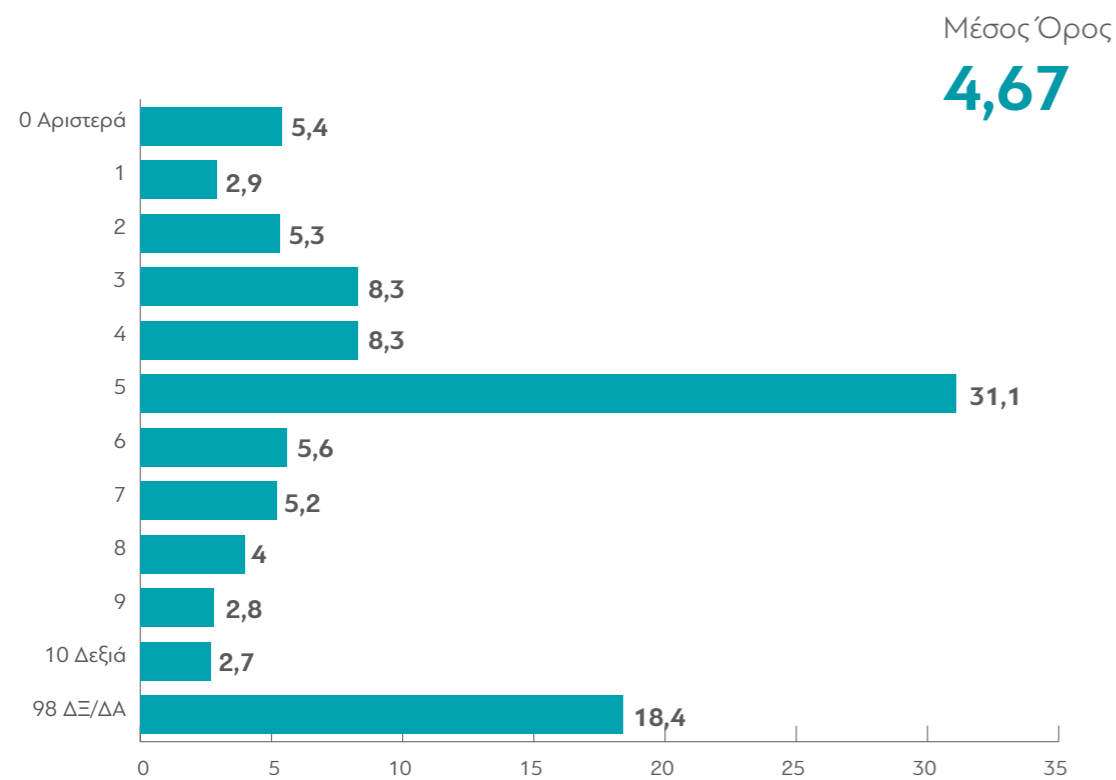
	ΑΤΤΙΚΗ	ΣΤΕΡΕΑ ΕΛΛΑΔΑ	ΚΕΝΤΡΙΚΗ ΜΑΚΕΔΟΝΙΑ	ΚΡΗΤΗ	ΑΝ. ΜΑΚΕΔΟΝΙΑ/ ΘΡΑΚΗ	ΗΠΕΙΡΟΣ	ΙΟΝΙΟ	Β.ΑΙΓΑΙΟ
Ελλάδα	88,2	94,6	88,6	90,8	87,5	82,5	99,4	95,5
Άλλη χώρα	8,7	5,4	10,3	6,3	9,1	13,4	0,6	4,5
Δεν απαντώ	3,1	0	1,1	2,9	3,4	4	0	0

	ΠΕΛΟΠΟΝΝΗΣΟΣ	Ν.ΑΙΓΑΙΟ	ΘΕΣΣΑΛΙΑ	ΔΥΤ. ΕΛΛΑΔΑ	ΔΥΤ. ΜΑΚΕΔΟΝΙΑ	ΝΗΣΙΑ	ΑΝ. & ΔΥΤ. ΜΑΚΕΔΟΝΙΑ/ ΘΡΑΚΗ
Ελλάδα	83,1	100	95,5	95,6	88,3	98,6	87,7
Άλλη χώρα	16,4	0	2,8	4,4	11,7	1,4	9,8
Δεν απαντώ	0,5	0	1,7	0	0	0	2,4

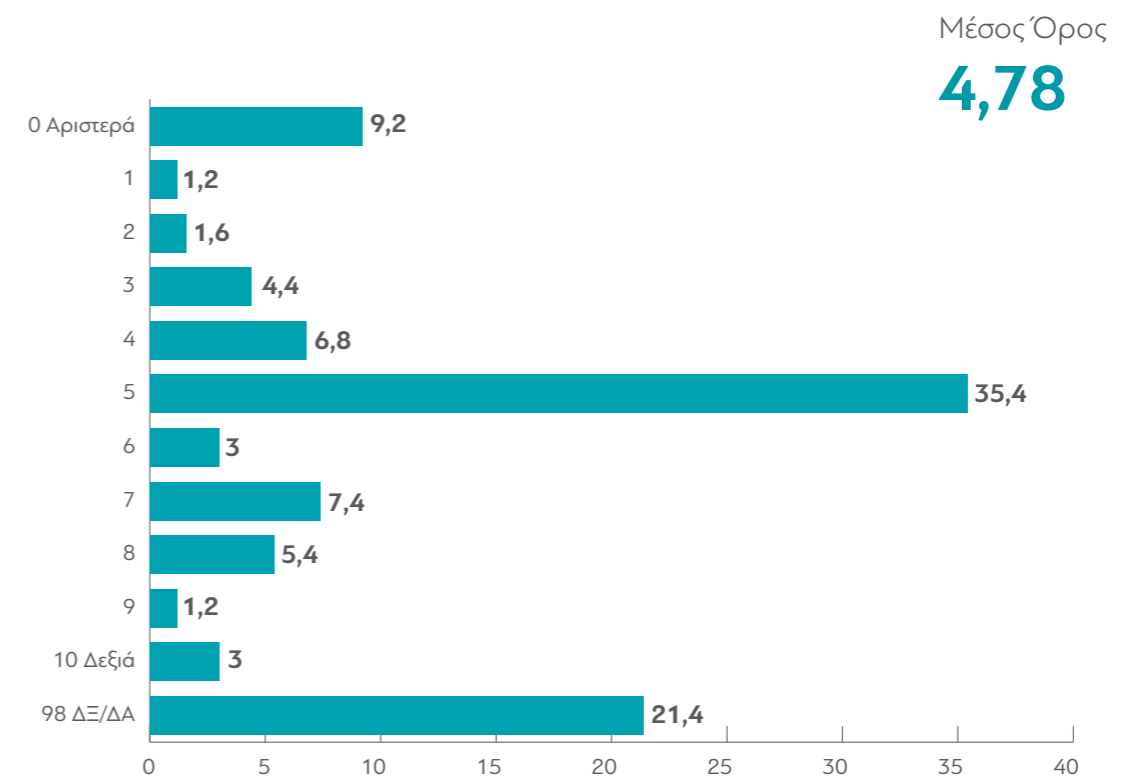
	ΕΡΓΑΖΟΜΕΝΟΙ (ΜΙΣΘΩΤΟΙ/ΑΥΤΟΑΠ.)	ΜΗ ΕΡΓΑΖΟΜΕΝΟΙ	ΜΙΣΘΩΤΟΙ	ΑΥΤΟΑΠΑΣΧΟΛΟΥΜΕΝΟΙ	ΕΙΜΑΙ ΑΝΕΡΓΟΣ(-Η)/ ΔΕΝ ΕΧΩ ΔΟΥΛΕΙΑ
Ελλάδα	91,2	88,8	91,1	91,5	89,2
Άλλη χώρα	6,4	9,6	6,5	5,9	9
Δεν απαντώ	2,4	1,6	2,3	2,7	1,9

	ΜΕΧΡΙ ΚΑΙ ΓΥΜΝΑΣΙΟ	ΜΕ ΑΠΟΛΥΤΗΡΙΟ ΛΥΚΕΙΟΥ	ΙΕΚ, ΚΕΚ	ΑΕΙ/ΤΕΙ	MASTER/ ΔΙΔΑΚΤΟΡΙΚΟ
Ελλάδα	82,2	89,8	87,1	92,5	92,4
Άλλη χώρα	6,6	8,1	12,4	6,8	6,7
Δεν απαντώ	11,2	2,1	0,5	0,8	0,9

104. Στην πολιτική γίνεται συχνά επίκληση των όρων περί «δεξιάς» και «αριστεράς». Πού θα τοποθετούσατε τον εαυτό σας χρησιμοποιώντας την παρακάτω κλίμακα, όπου 0 σημαίνει αριστερά και 10 σημαίνει δεξιά;
(Q48)



Στην ίδια ερώτηση οι γονείς απάντησαν:



Πίνακας Q48: Στην πολιτική γίνεται συχνά επίκληση των όρων περί «δεξιάς» και «αριστεράς». Πού θα τοποθετούσατε τον εαυτό σας χρησιμοποιώντας την παρακάτω κλίμακα, όπου 0 σημαίνει αριστερά και 10 σημαίνει δεξιά;

	ΣΥΝΟΛΟ	ΑΝΔΡΑΣ	ΓΥΝΑΙΚΑ	18-24	25-35
0 Αριστερά	5,4	4,8	6	4,2	6
1	2,9	2,1	3,7	1,8	3,4
2	5,3	4	6,6	4	5,9
3	8,3	8,1	8,6	10,4	7,3
4	8,3	8	8,5	10,8	7
5	31,1	31,5	30,8	30,4	31,5
6	5,6	7,5	3,7	5,6	5,6
7	5,2	4,7	5,8	5,2	5,3
8	4	5,8	2	5,3	3,3
9	2,8	3,1	2,4	2,1	3,1
10 Δεξιά	2,7	3,7	1,6	1,9	3,1
Δεν γνωρίζω	18,4	16,7	20,3	18,2	18,6

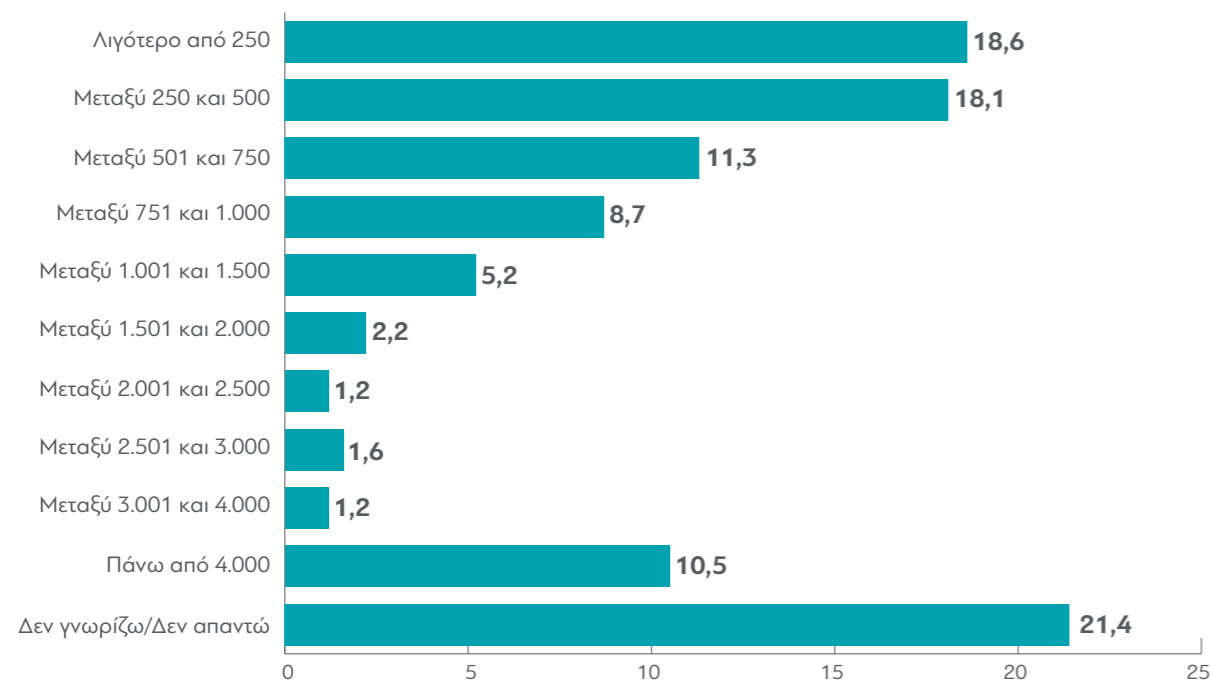
	ΑΤΤΙΚΗ	ΣΤΕΡΕΑ ΕΛΛΑΔΑ	ΚΕΝΤΡΙΚΗ ΜΑΚΕΔΟΝΙΑ	ΚΡΗΤΗ	ΑΝ. ΜΑΚΕΔΟΝΙΑ/ΘΡΑΚΗ	ΗΠΕΙΡΟΣ	ΙΟΝΙΟ	Β.ΑΙΓΑΙΟ
0 Αριστερά	5,7	3,2	4,5	4	6,9	3,3	6,1	1,1
1	3,2	0,7	3,2	0,7	0	14	2,5	11
2	5,9	9,8	4,6	5	2,7	7,2	8,9	1,4
3	7,3	8,3	10,6	12	1,5	0	4,6	0
4	10,7	7,6	7,6	8,4	7,7	4,8	8,4	0
5	30,3	32,5	31,5	29,8	30,1	24	39,4	31,9
6	5,9	8,5	5,3	2,8	5,3	13	2,5	8,7
7	6,1	8,7	5,1	0	5,9	1,2	5,1	7,9
8	4,2	2,8	2,2	1,7	6,7	1,5	11,6	6
9	2,3	7,3	2,6	0	5,9	14,9	5,1	0
10 Δεξιά	2,6	1	3	0,4	6,5	0	2,6	1
Δεν γνωρίζω	15,7	9,7	19,9	35,2	20,7	16,2	3,1	31

	ΠΕΛΟΠΟΝΝΗΣΟΣ	Ν.ΑΙΓΑΙΟ	ΘΕΣΣΑΛΙΑ	ΔΥΤ. ΕΛΛΑΔΑ	ΔΥΤ. ΜΑΚΕΔΟΝΙΑ	ΝΗΣΙΑ	ΑΝ. & ΔΥΤ. ΜΑΚΕΔΟΝΙΑ/ΘΡΑΚΗ
0 Αριστερά	6,6	7,3	8,8	6,4	0	5,2	4,8
1	0	2,2	3	2,4	0	4,7	0
2	5,9	5,1	4,4	3,5	0,7	5,1	2,1
3	16,3	0	11,7	11,5	11,5	1,2	4,5
4	7,4	6,7	6,7	6,8	0	5,2	5,4
5	32,5	30,1	36,5	28,5	38,1	33	32,5
6	1,9	3,4	4,3	5,5	10,2	4,6	6,8
7	4,3	0	6,6	4,7	8,1	3,5	6,6
8	0	18,6	3,8	1,9	5,2	13,3	6,3
9	0	0	0	1,9	7,8	1,3	6,5
10 Δεξιά	0	1,1	0,9	9	1,5	1,5	5
Δεν γνωρίζω	25,1	25,5	13,4	17,9	16,7	21,3	19,5

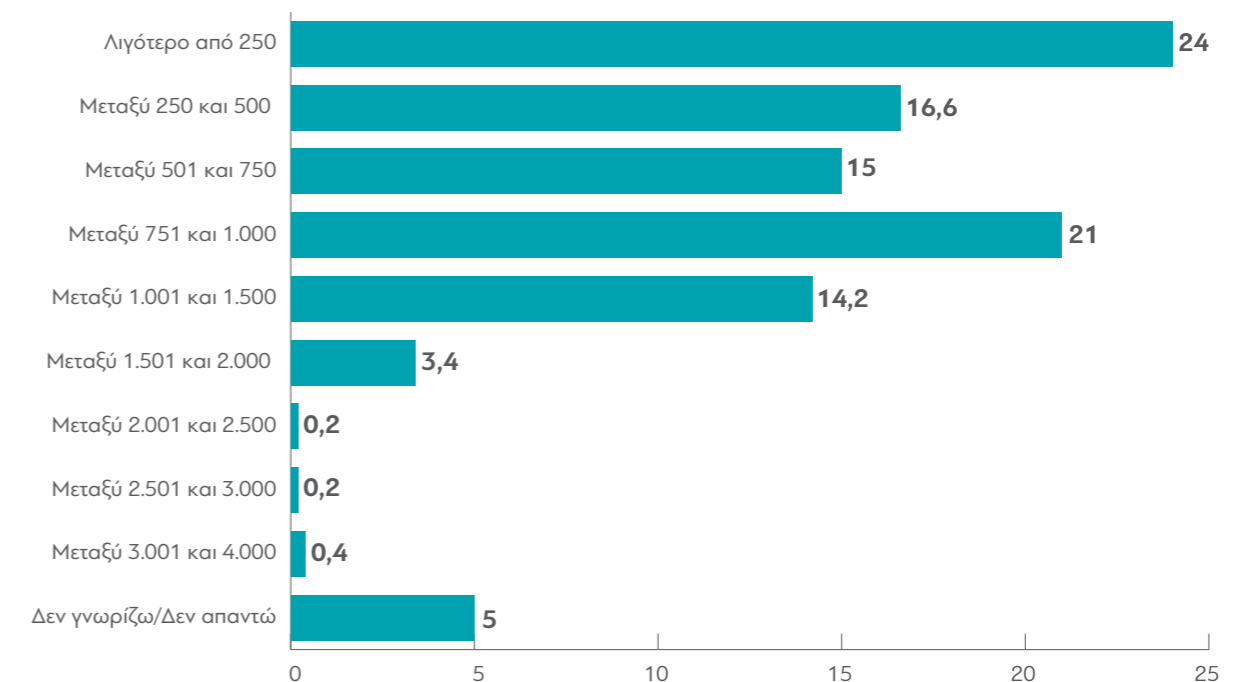
	ΕΡΓΑΖΟΜΕΝΟΙ (ΜΙΣΘΩΤΟΙ/ΑΥΤΟΑΠ.)	ΜΗ ΕΡΓΑΖΟΜΕΝΟΙ	ΜΙΣΘΩΤΟΙ	ΑΥΤΟΑΠΑΣΧΟΛΟΥΜΕΝΟΙ	ΕΙΜΑΙ ΑΝΕΡΓΟΣ(-Η)/ ΔΕΝ ΕΧΩ ΔΟΥΛΕΙΑ
0 Αριστερά	6,5	4,5	7,2	4,1	4,7
1	2,8	3	2,4	4,3	3,3
2	5,6	5	4,7	9,4	7
3	6,9	9,5	7	6,4	10,2
4	7,2	9,2	7,5	6,1	6,2
5	30,4	31,7	32,4	22,7	31,4
6	6,8	4,6	7,5	4	3,5
7	6	4,6	5,1	9,6	4,5
8	4,7	3,4	4,7	4,5	3,4
9	2,9	2,7	3,4	1	1,1
10 Δεξιά	3,6	1,9	3	6	1,6
Δεν γνωρίζω	16,5	20	15,2	21,9	23,2

	ΜΕΧΡΙ ΚΑΙ ΓΥΜΝΑΣΙΟ	ΜΕ ΑΠΟΛΥΤΗΡΙΟ ΛΥΚΕΙΟΥ	ΙΕΚ, ΚΕΚ	ΑΕΙ/ΤΕΙ	MASTER/ ΔΙΔΑΚΤΟΡΙΚΟ
0 Αριστερά	4,7	5,1	6,5	6	4,4
1	10,6	2,3	2,4	2,8	4,7
2	2,9	5,2	3,3	6,2	9,6
3	6,2	8,5	8,9	7,8	10
4	2,9	8,8	5,5	9,3	7,4
5	40,8	32	28,9	28,8	27,4
6	2,9	4,4	10,6	6,6	7,2
7	2,1	5,3	4,3	5,9	6,2
8	4,4	3,1	4,4	5,5	6,4
9	0	3,8	1,2	1,7	2,1
10 Δεξιά	0	2,4	4,8	2,7	3,5
Δεν γνωρίζω	22,3	19,1	19,2	16,9	11

105. Αν προσθέσετε τα εισοδήματά σας από όλες τις πηγές (εκτός μεταβιβάσεων από συγγενείς ή φίλους), ποιο ήταν το συνολικό καθαρό μηνιαίο εισόδημά σας κατά τους 12 τελευταίους μήνες κατά μέσο όρο; (τοποθετήστε το στις ακόλουθες κλίμακες) (Q49B)



Στην αντίστοιχη ερώτηση οι γονείς απάντησαν:



Το σχετικά υψηλό ποσοστό των νέων που δηλώνει μηνιαίο εισόδημα άνω των 4000 χρήζει ιδιαίτερης προσοχής στην ερμηνεία των στατιστικών αποτελεσμάτων.

Πίνακας Q49B: Αν προσθέσετε τα εισοδήματά σας από όλες τις πηγές (εκτός μεταβιβάσεων από συγγενείς ή φίλους), ποιο ήταν το συνολικό καθαρό μηνιαίο εισόδημά σας κατά τους 12 τελευταίους μήνες κατά μέσο όρο; (τοποθετήστε το στις ακόλουθες κλίμακες)

	ΣΥΝΟΛΟ	ΑΝΔΡΑΣ	ΓΥΝΑΙΚΑ	18-24	25-35
Λιγότερο από 250	18,6	17,1	20,2	27,6	14,1
Μεταξύ 250 και 500	18,1	15,6	20,7	16,5	18,9
Μεταξύ 501 και 750	11,3	11,9	10,7	8,3	12,8
Μεταξύ 751 και 1.000	8,7	10,5	6,8	5,7	10,2
Μεταξύ 1.001 και 1.500	5,2	5,3	5	2,5	6,5
Μεταξύ 1.501 και 2.000	2,2	2,3	2,1	2,5	2,1
Μεταξύ 2.001 και 2.500	1,2	1,1	1,3	1,9	0,9
Μεταξύ 2.501 και 3.000	1,6	1,1	2,2	0,9	2
Μεταξύ 3.001 και 4.000	1,2	1	1,5	0,9	1,4
Πάνω από 4.000	10,5	13,1	7,7	3,4	14
Δεν γνωρίζω/Δεν απαντώ	21,4	20,9	21,9	29,9	17,1

	ΑΤΤΙΚΗ	ΣΤΕΡΕΑ ΕΛΛΑΔΑ	ΚΕΝΤΡΙΚΗ ΜΑΚΕΔΟΝΙΑ	ΚΡΗΤΗ	ΑΝ. ΜΑΚΕΔΟΝΙΑ/ΘΡΑΚΗ	ΗΠΕΙΡΟΣ	ΙΟΝΙΟ	Β.ΑΙΓΑΙΟ
Λιγότερο από 250	16,2	25,3	20	21,2	20,1	14,7	17,5	25,9
Μεταξύ 250 και 500	22,4	18	15,4	21,7	10,2	15,9	6,2	27,1
Μεταξύ 501 και 750	10,9	7,9	7,9	17,4	21,8	13,8	15	8,3
Μεταξύ 751 και 1.000	10,6	10,5	9,9	12,7	7	9,9	11,1	12,4
Μεταξύ 1.001 και 1.500	5	5,6	4,5	5,2	18,3	3,2	6,6	1,4
Μεταξύ 1.501 και 2.000	2,4	4	3,3	0,4	0,2	0	2,7	0
Μεταξύ 2.001 και 2.500	0,8	0	1,5	0	3,4	0	3,1	0
Μεταξύ 2.501 και 3.000	1	3	0,9	2,5	0,3	0	0	0,6
Μεταξύ 3.001 και 4.000	1,6	0,8	0,7	0	0	0	0	0
Πάνω από 4.000	9,3	8,1	10,9	0,8	8,8	13,1	14,7	11,8
Δεν γνωρίζω/Δεν απαντώ	19,9	16,8	25	18,1	9,9	29,5	23,2	12,5

	ΠΕΛΟΠΟΝΝΗΣΟΣ	Ν.ΑΙΓΑΙΟ	ΘΕΣΣΑΛΙΑ	ΔΥΤ. ΕΛΛΑΔΑ	ΔΥΤ. ΜΑΚΕΔΟΝΙΑ	ΝΗΣΙΑ	ΑΝ. & ΔΥΤ. ΜΑΚΕΔΟΝΙΑ/ΘΡΑΚΗ
Λιγότερο από 250	11,3	1,5	31,1	20,7	23,5	12,5	21,1
Μεταξύ 250 και 500	14,6	5,7	10	15,3	33,9	11,9	17,2
Μεταξύ 501 και 750	4,4	6,7	7,5	20,7	11,3	9,3	18,6
Μεταξύ 751 και 1.000	2,5	2,2	4,5	3,2	0	7,4	4,9
Μεταξύ 1.001 και 1.500	5,2	6,4	1,5	1,3	3,7	5	14
Μεταξύ 1.501 και 2.000	0	2,8	0	2,1	11,6	2	3,6
Μεταξύ 2.001 και 2.500	4,8	0	0,7	1,3	3,4	0,8	3,4
Μεταξύ 2.501 και 3.000	11,2	0	1,3	2,1	0	0,2	0,2
Μεταξύ 3.001 και 4.000	5,2	0	0,6	1,9	3,2	0	1
Πάνω από 4.000	14,7	30,4	17,9	8,7	3,1	21,1	7,1
Δεν γνωρίζω/Δεν απαντώ	26,2	44,3	24,8	22,8	6,4	29,9	8,8

	ΕΡΓΑΖΟΜΕΝΟΙ (ΜΙΣΘΩΤΟΙ/ΑΥΤΟΑΠ.)	ΜΗ ΕΡΓΑΖΟΜΕΝΟΙ	ΜΙΣΘΩΤΟΙ	ΑΥΤΟΑΠΑΣΧΟΛΟΥΜΕΝΟΙ	ΕΙΜΑΙ ΑΝΕΡΓΟΣ(-Η)/ ΔΕΝ ΕΧΩ ΔΟΥΛΕΙΑ
Λιγότερο από 250	8,2	27,2	7,3	11,7	28,1
Μεταξύ 250 και 500	18,7	17,6	15,9	30	21,7
Μεταξύ 501 και 750	16,8	6,8	18,3	10,9	5,2
Μεταξύ 751 και 1.000	12,6	5,5	14,2	6,1	6,3
Μεταξύ 1.001 και 1.500	7,6	3,2	8,3	4,7	3,7
Μεταξύ 1.501 και 2.000	2,8	1,7	2,4	4,6	1,5
Μεταξύ 2.001 και 2.500	1,2	1,3	0,8	2,8	0,7
Μεταξύ 2.501 και 3.000	2,2	1,1	1,6	5	0,6
Μεταξύ 3.001 και 4.000	1,5	1	1,5	1,7	0,9
Πάνω από 4.000	17,1	4,9	19,6	7,5	6,1
Δεν γνωρίζω/Δεν απαντώ	11,2	29,7	10,3	15,1	25,3

	ΜΕΧΡΙ ΚΑΙ ΓΥΜΝΑΣΙΟ	ΜΕ ΑΠΟΛΥΤΗΡΙΟ ΛΥΚΕΙΟΥ	ΙΕΚ, ΚΕΚ	ΔΕΙ/ΤΕΙ	MASTER/ ΔΙΔΑΚΤΟΡΙΚΟ
Λιγότερο από 250	22,2	21,9	12,1	14,4	7,8
Μεταξύ 250 και 500	24	17,4	16,6	20,2	13,7
Μεταξύ 501 και 750	10,9	10,1	14,7	12,6	11,9
Μεταξύ 751 και 1.000	9,5	5,5	12,5	13,6	15,1
Μεταξύ 1.001 και 1.500	0	5,1	2	6,8	10,5
Μεταξύ 1.501 και 2.000	7,1	1,7	3,6	2	2,1
Μεταξύ 2.001 και 2.500	0	1,3	1,1	1,1	2,1
Μεταξύ 2.501 και 3.000	0	1,6	1,2	2	2,6
Μεταξύ 3.001 και 4.000	0	0,8	4,2	1,3	0,9
Πάνω από 4.000	4,7	11	9,2	9,8	17,1
Δεν γνωρίζω/Δεν απαντώ	21,6	23,5	22,8	16,2	16,2

