

02.2016

διαΝΕΟσις

ΟΡΓΑΝΙΣΜΟΣ ΕΡΕΥΝΑΣ & ΑΝΑΛΥΣΗΣ

ΤΙ ΠΙΣΤΕΥΟΥΝ ΟΙ ΕΛΛΗΝΕΣ

ΠΑΝΕΛΛΑΔΙΚΗ ΕΡΕΥΝΑ -
ΕΚΘΕΣΗ ΑΠΟΤΕΛΕΣΜΑΤΩΝ

Απρίλιος 2015

Θεσμοί, πολίτευμα,
πολιτικό σύστημα



Περιεχόμενα

Ταυτότητα της έρευνας	03
▲ ΘΕΣΜΟΙ, ΠΟΛΙΤΕΥΜΑ, ΠΟΛΙΤΙΚΟ ΣΥΣΤΗΜΑ	
53. Υπάρχει καλύτερο πολίτευμα από την κοινοβουλευτική δημοκρατία;	04
54. Απόψεις για το πολιτειακό περιβάλλον	05
55. Το μεγαλύτερο πρόβλημα για τη δημοκρατία στην σημερινή Ελλάδα	09
56. Βαθμός εμπιστοσύνης στους θεσμούς	10
57. Τοποθέτηση στην ιδεολογική κλίμακα	20
58. Ποιος χαρακτηρισμός ή ποια ταυτότητα ταιριάζει καλύτερα στις ιδέες των ερωτώμενων	21
ΒΑΣΙΚΑ ΣΥΜΠΕΡΑΣΜΑΤΑ	22

Ταυτότητα της έρευνας

A Επωνυμία του διενεργήσαντος τη δημοσκόπηση:

G.P.O. ΕΡΕΥΝΑ ΕΠΙΚΟΙΝΩΝΙΑ ΑΕ

B Επωνυμία του εντολέα:

ΔιαΝΕΟσις Αστική Μη Κερδοσκοπική Εταιρεία, Γρανικού 7, 15125, Αμαρούσιο

Γ Σκοπός της δημοσκόπησης:

Έρευνα κοινής γνώμης με θέματα της πολιτικής, κοινωνικής και οικονομικής ζωής.

Δ Ιδιαίτερα χαρακτηριστικά του δείγματος:

Οι ψηφοφόροι 18 ετών και άνω.

E Το μέγεθος του δείγματος:

Σχεδιασμένο Πανελλαδικό δείγμα 2.500 ατόμων. Πραγματοποιήθηκε στο σύνολό του.

ΣΤ Το χρονικό διάστημα συλλογής στοιχείων:

Από 26 Μαρτίου έως 7 Απριλίου και από 15 Απριλίου έως 24 Απριλίου 2015 (εκτός περιόδου Πάσχα).

Z Μέθοδος δειγματοληψίας:

Στρωματοποιημένη δειγματοληψία. Το δείγμα κατανεμήθηκε με τη μέθοδο των ποσοτώσεων, με αναλογία ψηφοφόρων ως προς τις Περιφέρειες, το φύλο και την ηλικία.

H Μέθοδος συλλογής στοιχείων:

Τηλεφωνικές συνεντεύξεις με χρήση συστήματος CATI και γραπτού δομημένου ερωτηματολογίου.

Θ Το τυπικό στατιστικό σφάλμα σε σχέση με το αποτέλεσμα της δημοσκόπησης:

Το μέγιστο τυπικό στατιστικό σφάλμα σε σχέση με τα αποτελέσματα της δημοσκόπησης είναι 2,0%.

I Οι ελάχιστες βάσεις του δείγματος σε σχέση με τον αριθμό των ερωτώμενων:

Με βάση το σχεδιασμένο δείγμα οι ελάχιστες βάσεις των ερωτώμενων είναι πάνω από 100 άτομα για όλες τις κατηγορίες που αναλύονται στην παρούσα έκθεση.

ΙΑ Παράμετροι της στατιστικής στάθμισης του δείγματος:

Τα αποτελέσματα της έρευνας έχουν σταθμιστεί με τη σύνθετη στάθμιση ως προς τη ψήφο στις Εθνικές εκλογές της 25ης Ιανουαρίου του 2015.

Κ Σχόλια διενεργήσαντος τη δημοσκόπηση:

Επισημαίνουμε ότι τα στοιχεία της μέτρησης που παρουσιάζουμε αποτελούν την καταγραφή των τάσεων που επικρατούν τη δεδομένη χρονική περίοδο διεξαγωγής της έρευνας.

Φύλο

	ΣΥΝΟΛΟ
ΑΝΔΡΑΣ	48,5
ΓΥΝΑΙΚΑ	51,5

Ηλικία

	ΣΥΝΟΛΟ
18-24	9,4
25-39	25,9
40-54	26,3
55-64	14,6
65+	23,8

Γραμματικές γνώσεις

	ΣΥΝΟΛΟ
Α' ΒΑΘΜΙΑ	8,2
Β' ΒΑΘΜΙΑ	38,0
Γ' ΒΑΘΜΙΑ	42,3
ΜΕΤΑΠΤΥΧΙΑΚΟ - ΔΙΔΑΚΤΟΡΙΚΟ	11,2
ΔΕΝ ΑΠΑΝΤΩ	0,3

Κύριο επάγγελμα - Ιδιότητα

	ΣΥΝΟΛΟ
ΔΗΜΟΣΙΟΣ ΥΠΑΛΛΗΛΟΣ	10,4
ΙΔΙΩΤΙΚΟΣ ΥΠΑΛΛΗΛΟΣ / ΕΡΓΑΤΗΣ	15,7
ΕΛΕΥΘΕΡΟΣ ΕΠΑΓΓΕΛΜΑΤΙΑΣ	
ΕΠΙΣΤΗΜΟΝΑΣ (Ε.Ε.Ε)	6,6
ΕΛΕΥΘΕΡΟΣ ΕΠΑΓΓΕΛΜΑΤΙΑΣ	
ΟΧΙ ΕΠΙΣΤΗΜΟΝΑΣ (Ε.Ε.Τ)	6,8
ΕΠΙΧΕΙΡΗΜΑΤΙΑΣ/ΚΑΤΑΣΤΗΜΑΤΑΡΧΗΣ	1,3
ΑΓΡΟΤΗΣ / ΚΤΗΝΟΤΡΟΦΟΣ	1,7
ΦΟΙΤΗΤΗΣ / ΣΠΟΥΔΑΣΤΗΣ/ ΜΑΘΗΤΗΣ	6,1
ΝΟΙΚΟΚΥΡΑ	8,5
ΣΥΝΤΑΞΙΟΥΧΟΣ	29,3
ΑΝΕΡΓΟΣ	13,4
ΔΕΝ ΑΠΑΝΤΩ	0,2

Κατανομή ερωτώμενων ανά Αστικότητα

	ΣΥΝΟΛΟ
ΑΣΤΙΚΗ	77,7
ΑΓΡΟΤΙΚΗ	22,3

Κατανομή ερωτώμενων ανά Περιφέρεια*

	ΣΥΝΟΛΟ
ΑΝΑΤΟΛΙΚΗ ΜΑΚΕΔΟΝΙΑ - ΘΡΑΚΗ	6,6
ΚΕΝΤΡΙΚΗ ΜΑΚΕΔΟΝΙΑ	7,8
ΔΥΤΙΚΗ ΜΑΚΕΔΟΝΙΑ	2,8
ΗΠΕΙΡΟΣ	5,2
ΘΕΣΣΑΛΙΑ	3,5
ΙΟΝΙΟ	1,8
ΔΥΤΙΚΗ ΕΛΛΑΔΑ	5,8
ΣΤΕΡΕΑ ΕΛΛΑΔΑ	4,4
ΠΕΛΟΠΟΝΝΗΣΟΣ	6,1
ΒΟΡΕΙΟ ΑΙΓΑΙΟ	1,8
ΝΟΤΙΟ ΑΙΓΑΙΟ	2,9
ΚΡΗΤΗ	6,4
ΝΟΜΟΣ ΑΤΤΙΚΗΣ	34,0
ΝΟΜΟΣ ΘΕΣΣΑΛΟΝΙΚΗΣ	10,9

* Για την καλύτερη παρουσίαση των αποτελεσμάτων της έρευνας οι Διοικητικές Περιφέρειες της χώρας ενοποιήθηκαν με βάση το πρότυπο NUTS 1 της Ευρωπαϊκής Στατιστικής Υπηρεσίας, όπως αυτό φαίνεται παρακάτω:

Περιφέρεια NUTS 1

	ΣΥΝΟΛΟ
ΑΤΤΙΚΗ	34,0
ΘΕΣΣΑΛΟΝΙΚΗ	10,9
ΒΟΡΕΙΑ ΕΛΛΑΔΑ	22,4
ΚΕΝΤΡΙΚΗ ΕΛΛΑΔΑ	21,6
ΝΗΣΙΑ ΑΙΓΑΙΟΥ - ΚΡΗΤΗ	11,1

Συνολικό μηνιαίο οικογενειακό εισόδημα

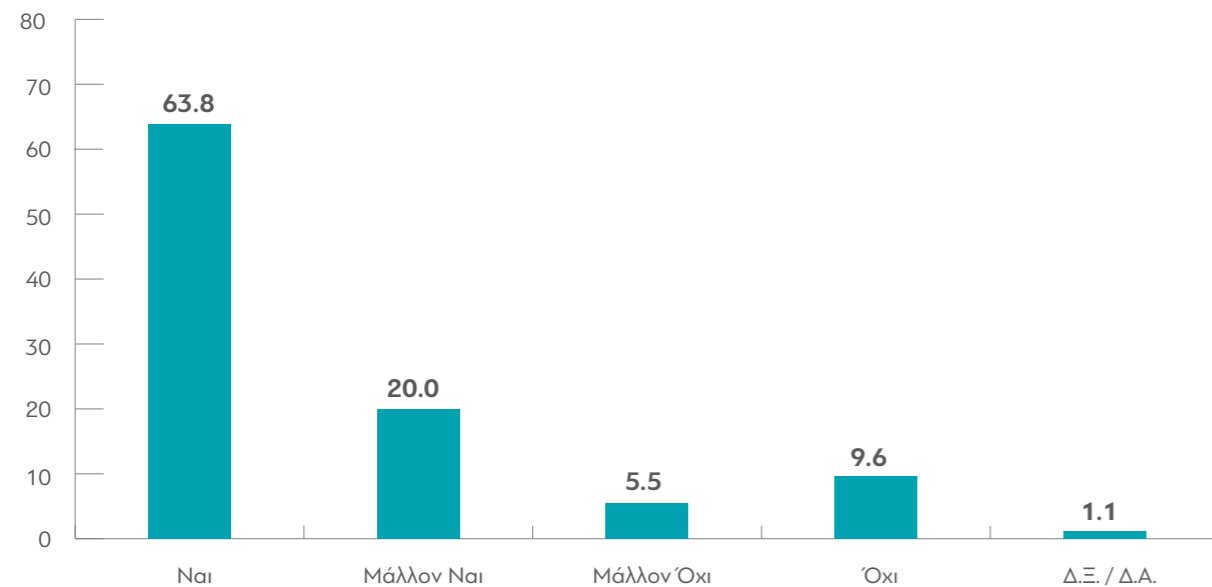
	ΣΥΝΟΛΟ
Καθόλου εισοδήματα	1,2
Έως 500 €	7,0
501 - 1.000 €	27,1
1.001 - 1.500 €	23,1
1.501 - 2.000 €	15,1
2.001 - 3.000 €	11,8
Πάνω από 3.001 €	6,0
Δ.Ξ. / Δ.Α.	8,7

Δ53. Υπάρχει καλύτερο πολίτευμα από την κοινοβουλευτική δημοκρατία;

Δ53. ΕΡΩΤΗΣΗ: Συμφωνείτε με την άποψη ότι “δεν υπάρχει καλύτερο πολίτευμα από την κοινοβουλευτική δημοκρατία”;

Ναι & Μάλλον Ναι
83,8

Όχι & Μάλλον Όχι
15,1



Πίνακας Δ53.1: Συμφωνείτε με την άποψη ότι «δεν υπάρχει καλύτερο πολίτευμα από την κοινοβουλευτική δημοκρατία»;

	ΣΥΝΟΛΟ	ΑΝΔΡΑΣ	ΓΥΝΑΙΚΑ	18-24	25-39	40-54	55-64	65 +	Α' ΒΑΘΜΙΑ	Β' ΒΑΘΜΙΑ	Γ' ΒΑΘΜΙΑ	ΜΕΤΑΠΤΥΧΙΑΚΟ
Ναι	63,8	61,0	66,5	44,6	47,8	62,2	73,3	81,6	63,9	63,9	64,1	62,0
Μάλλον Ναι	20,0	18,8	21,1	31,8	29,5	19,9	12,8	11,2	14,7	18,6	21,6	22,4
Μάλλον Όχι	5,5	6,2	4,8	8,0	8,6	4,7	4,1	3,4	7,4	6,2	4,8	4,5
Όχι	9,6	12,9	6,4	13,9	13,3	11,5	9,5	2,6	9,9	10,3	8,9	9,9
Δ.Ξ. / Δ.Α.	1,1	1,1	1,2	1,7	0,8	1,7	0,3	1,2	4,1	1,0	0,6	1,2

	< 500 €	501 - 1.000 €	1.001 - 1.500 €	1.501 - 2.000 €	2.001 - 3.000 €	> 3.001 €	Δ.Ξ. / Δ.Α.
Ναι	53,8	60,7	64,3	65,8	70,6	73,0	59,4
Μάλλον Ναι	19,8	22,4	19,3	21,7	17,6	15,3	16,9
Μάλλον Όχι	10,7	4,7	6,5	4,1	4,2	5,9	4,3
Όχι	13,5	10,9	9,0	7,0	6,4	5,8	18,7
Δ.Ξ. / Δ.Α.	2,2	1,3	0,9	1,4	1,2	0,0	0,7

	ΔΗΜΟΣΙΟΣ ΥΠΑΛΛ.	ΙΔΙΩΤΙΚΟΣ ΥΠΑΛΛ.	Ε.Ε.Ε	Ε.Ε.Τ	ΕΠΙΧΕΙΡ	ΑΓΡΟΤΗΣ	ΦΟΙΤΗΤΗΣ / ΣΠΟΥΔΑΣΤ	ΝΟΙΚΟΚΥΡΑ	ΣΥΝΤΑΞΙΟΥΧΟΣ	ΑΝΕΡΓΟΣ
Ναι	70,9	52,3	68,8	54,3	62,1	63,5	41,6	64,9	78,4	45,6
Μάλλον Ναι	20,2	23,5	18,6	21,0	25,6	13,2	35,5	16,8	12,3	31,2
Μάλλον Όχι	4,8	5,2	4,0	8,1	6,4	11,5	6,2	7,7	3,4	8,5
Όχι	3,7	17,6	8,0	15,4	3,0	9,4	15,7	8,0	4,9	14,0
Δ.Ξ. / Δ.Α.	0,4	1,4	0,6	1,2	2,9	2,4	1,0	2,6	1,0	0,7

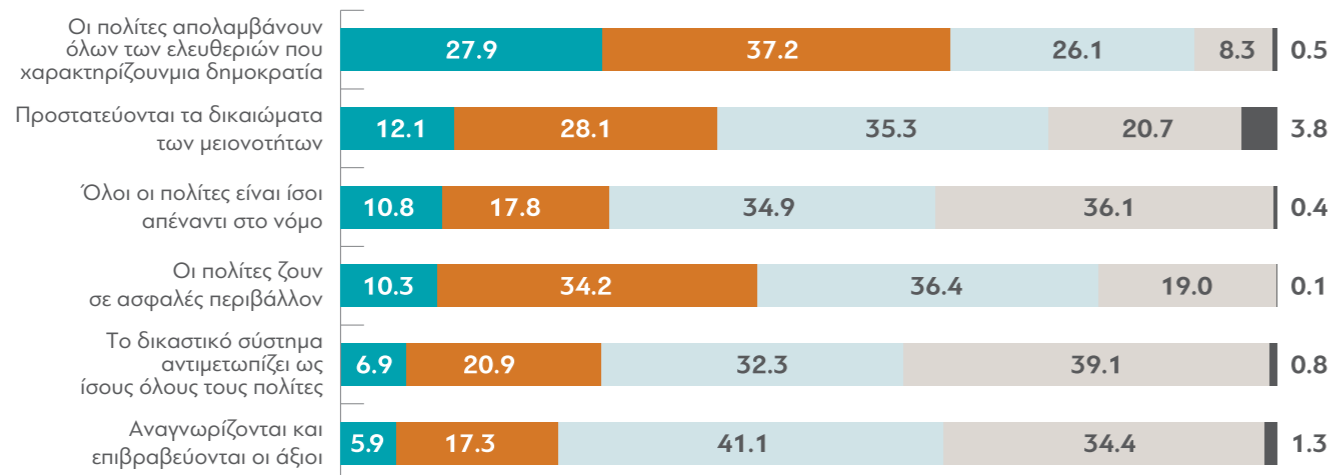
	ΑΝΩΤΕΡΗ -> ΜΕΣΑΙΑ	ΜΕΣΑΙΑ	ΚΑΤΩΤΕΡΗ -> ΜΕΣΑΙΑ	ΑΤΤΙΚΗ	ΘΕΣΣΑΛΟΝΙΚΗ	ΒΟΡΕΙΑ ΕΛΛΑΔΑ	ΚΕΝΤΡΙΚΗ ΕΛΛΑΔΑ	ΑΙΓΑΙΟ / ΚΡΗΤΗ	ΑΣΤΙΚΗ	ΑΓΡΟΤΙΚΗ
Ναι	71,9	65,1	58,1	62,8	61,4	64,0	68,7	59,5	63,9	63,4
Μάλλον Ναι	17,3	19,5	22,2	21,0	18,5	20,8	15,9	24,0	19,8	20,2
Μάλλον Όχι	4,0	5,3	6,3	5,8	10,1	4,6	3,1	6,4	5,8	4,7
Όχι	6,8	8,9	12,1	9,9	9,3	8,7	11,3	7,8	9,6	9,6
Δ.Ξ. / Δ.Α.	0,0	1,2	1,3	0,5	0,7	1,9	1,0	2,3	0,9	2,1

	ΣΥΡΙΖΑ	Ν.Δ.	ΧΡΥΣΗ ΑΥΓΗ	ΤΟ ΠΟΤΑΜΙ	ΚΚΕ	ΑΝ. ΕΛ.	ΠΑΣΟΚ
Ναι	65,2	69,0	35,0	76,4	45,1	59,4	82,3
Μάλλον Ναι	21,0	19,7	18,3	20,1	16,0	18,7	14,5
Μάλλον Όχι	4,4	5,3	15,0	2,1	8,8	7,3	2,4
Όχι	7,3	6,0	30,0	0,7	27,4	14,6	0,8
Δ.Ξ. / Δ.Α.	2,1	0,0	1,7	0,7	2,7	0,0	0,0

	ΑΡΙΣΤΕΡΑ	ΚΕΝΤΡΟΑΡΙΣΤΕΡΑ	ΚΕΝΤΡΟ	ΚΕΝΤΡΟΔΕΞΙΑ	ΔΕΞΙΑ	Δ.Ξ. / Δ.Α.
Ναι	56,5	71,7	72,0	70,2	49,0	40,2
Μάλλον Ναι	17,7	20,7	16,9	19,1	25,1	26,6
Μάλλον Όχι	7,1	3,4	5,7	4,1	7,0	8,9
Όχι	15,3	3,5	4,7	6,5	18,9	22,0
Δ.Ξ. / Δ.Α.	3,4	0,7	0,6	0,0	0,0	2,4

Δ54. Απόψεις για το πολιτειακό περιβάλλον

Δ54. ΕΡΩΤΗΣΗ: Σε ποιο βαθμό πιστεύετε ότι ισχύουν τα παρακάτω στην Ελλάδα;



Isχύει πολύ Isχύει αρκετά Isχύει λίγο Δεν ισχύει καθόλου Δ.Ξ. / Δ.Α.

Πίνακας Δ54.1: Οι πολίτες απολαμβάνουν όλων των ελευθεριών που χαρακτηρίζουν μια δημοκρατία

	ΣΥΝΟΛΟ	ΑΝΔΡΑΣ	ΓΥΝΑΙΚΑ	18-24	25-39	40-54	55-64	65+	Α' ΒΑΘΜΙΑ	Β' ΒΑΘΜΙΑ	Γ' ΒΑΘΜΙΑ	ΜΕΤΑΠΤΥΧΙΑΚΟ
Isχύει πολύ	27,9	27,6	28,2	18,5	22,5	29,8	32,0	31,7	31,5	29,7	26,8	23,0
Isχύει αρκετά	37,2	35,6	38,9	41,1	37,3	35,6	33,9	39,6	32,8	34,9	39,5	39,8
Isχύει λίγο	26,1	26,2	26,0	34,7	26,8	27,2	25,8	21,9	24,6	25,6	25,4	31,9
Δεν ισχύει καθόλου	8,3	10,1	6,5	5,7	13,1	7,2	8,3	5,4	8,4	9,2	8,3	5,3
Δ.Ξ. / Δ.Α.	0,5	0,5	0,4	0,0	0,3	0,2	0,0	1,4	2,7	0,6	0,0	0,0

	< 500 €	501 - 1.000 €	1.001 - 1.500 €	1.501 - 2.000 €	2.001 - 3.000 €	> 3.001 €	Δ.Ξ. / Δ.Α.
Isχύει πολύ	31,3	26,9	26,3	24,7	30,6	31,2	32,6
Isχύει αρκετά	29,2	36,3	37,5	41,8	43,2	39,0	25,4
Isχύει λίγο	23,9	27,5	27,5	26,8	22,0	25,0	25,9
Δεν ισχύει καθόλου	14,5	8,1	8,5	6,7	4,2	4,8	16,1
Δ.Ξ. / Δ.Α.	1,1	1,2	0,2	0,0	0,0	0,0	0,0

	ΔΗΜΟΣΙΟΣ ΥΠΑΛΛ.	ΙΔΙΩΤΙΚΟΣ ΥΠΑΛΛ.	Ε.Ε.Ε	Ε.Ε.Τ	ΕΠΙΧΕΙΡ	ΑΓΡΟΤΗΣ	ΦΟΙΤΗΤΗΣ / ΣΠΟΥΔΑΣΤ	ΝΟΙΚΟΚΥΡΑ	ΣΥΝΤΑΞΙΟΥΧΟΣ	ΑΝΕΡΓΟΣ
Isχύει πολύ	30,8	24,2	23,4	28,5	29,1	47,1	19,5	28,4	31,8	22,5
Isχύει αρκετά	41,0	36,0	38,9	40,5	23,5	20,7	39,7	40,6	37,5	32,9
Isχύει λίγο	23,6	30,2	30,7	21,2	29,0	23,4	36,8	19,6	23,0	31,7
Δεν ισχύει καθόλου	4,6	9,6	7,0	9,2	18,4	8,8	4,0	10,5	6,8	12,4
Δ.Ξ. / Δ.Α.	0,0	0,0	0,0	0,6	0,0	0,0	0,0	0,9	0,9	0,5

	ΑΝΩΤΕΡΗ -> ΜΕΣΑΙΑ	ΜΕΣΑΙΑ	ΚΑΤΩΤΕΡΗ -> ΜΕΣΑΙΑ	ΑΤΤΙΚΗ	ΘΕΣΣΑΛΟΝΙΚΗ	ΒΟΡΕΙΑ ΕΛΛΑΔΑ	ΚΕΝΤΡΙΚΗ ΕΛΛΑΔΑ	ΑΙΓΑΙΟ / ΚΡΗΤΗ	ΑΣΤΙΚΗ	ΑΓΡΟΤΙΚΗ
Isχύει πολύ	30,6	29,1	24,7	24,0	22,5	33,2	30,5	29,5	27,0	31,1
Isχύει αρκετά	43,3	38,9	32,1	38,9	39,8	33,0	38,5	35,7	37,7	35,3
Isχύει λίγο	20,6	23,9	32,1	30,3	24,2	23,7	23,5	25,2	26,8	23,8
Δεν ισχύει καθόλου	5,5	7,7	10,4	6,8	13,1	8,8	7,2	9,0	8,2	8,7
Δ.Ξ. / Δ.Α.	0,0	0,4	0,7	0,0	0,4	1,3	0,3	0,6	0,3	1,1

	ΣΥΡΙΖΑ	Ν.Δ.	ΧΡΥΣΗ ΑΥΓΗ	ΤΟ ΠΟΤΑΜΙ	ΚΚΕ	ΑΝ. ΕΛ.	ΠΑΣΟΚ
Isχύει πολύ	22,1	39,9	20,0	34,0	17,7	21,9	33,9
Isχύει αρκετά	37,2	37,6	28,4	42,3	27,4	34,3	46,8
Isχύει λίγο	32,2	19,5	28,3	17,4	33,6	31,3	13,7
Δεν ισχύει καθόλου	8,3	2,3	23,3	5,6	20,4	12,5	4,8
Δ.Ξ. / Δ.Α.	0,2	0,7	0,0	0,7	0,9	0,0	0,8

	ΑΡΙΣΤΕΡΑ	ΚΕΝΤΡΟΑΡΙΣΤΕΡΑ	ΚΕΝΤΡΟ	ΚΕΝΤΡΟΔΕΞΙΑ	ΔΕΞΙΑ	Δ.Ξ. / Δ.Α.
Isχύει πολύ	18,0	23,1	34,4	33,6	37,3	22,6
Isχύει αρκετά	36,0	43,1	35,1	39,5	31,8	30,6
Isχύει λίγο	33,2	29,7	22,6	21,4	19,8	27,2
Δεν ισχύει καθόλου	12,1	4,2	7,4	4,9	11,2	18,1
Δ.Ξ. / Δ.Α.	0,7	0,0	0,5	0,5	0,0	1,5

Πίνακας Δ54.2: Οι πολίτες ζουν σε ασφαλές περιβάλλον

	ΣΥΝΟΛΟ	ΑΝΔΡΑΣ	ΓΥΝΑΙΚΑ	18-24	25-39	40-54	55-64	65 +	Α' ΒΑΘΜΙΑ	Β' ΒΑΘΜΙΑ	Γ' ΒΑΘΜΙΑ	ΜΕΤΑΠΤΥ-ΧΙΑΚΟ
Ισχύει πολύ	10,3	13,3	7,4	6,7	6,6	11,5	12,9	12,4	13,4	10,5	10,6	6,6
Ισχύει αρκετά	34,2	35,5	32,8	31,7	30,8	39,1	31,6	34,3	24,8	27,9	38,8	44,6
Ισχύει λίγο	36,4	34,5	38,2	39,7	42,1	31,0	33,5	37,1	36,9	38,4	33,6	39,6
Δεν ισχύει καθόλου	19,0	16,6	21,4	21,9	20,5	18,4	21,7	15,8	23,9	23,2	16,9	9,2
Δ.Ξ. / Δ.Α.	0,1	0,1	0,2	0,0	0,0	0,0	0,3	0,4	1,0	0,0	0,1	0,0

	< 500 €	501 - 1.000 €	1.001 - 1.500 €	1.501 - 2.000 €	2.001 - 3.000 €	> 3.001 €	Δ.Ξ. / Δ.Α.
Ισχύει πολύ	12,3	9,3	8,7	9,0	11,3	12,6	17,1
Ισχύει αρκετά	20,8	27,7	35,3	40,6	47,9	42,7	20,8
Ισχύει λίγο	42,4	38,4	37,2	34,2	31,9	30,9	36,8
Δεν ισχύει καθόλου	23,9	24,4	18,8	15,9	8,9	13,8	25,3
Δ.Ξ. / Δ.Α.	0,6	0,2	0,0	0,3	0,0	0,0	0,0

	ΔΗΜΟΣΙΟΣ ΥΠΑΛΛ.	ΙΔΙΩΤΙΚΟΣ ΥΠΑΛΛ.	Ε.Ε.Ε	Ε.Ε.Τ	ΕΠΙΧΕΙΡ	ΑΓΡΟ-ΤΗΣ	ΦΟΙΤΗΤΗΣ / ΣΠΟΥΔΑΣΤ	ΝΟΙΚΟΚΥΡΑ	ΣΥΝΤΑΞΙ-ΟΥΧΟΣ	ΑΝΕΡΓΟΣ
Ισχύει πολύ	10,8	6,7	10,3	12,3	16,6	15,3	8,1	5,2	13,9	7,5
Ισχύει αρκετά	39,8	34,0	42,4	40,0	20,9	24,0	39,1	28,2	32,9	31,5
Ισχύει λίγο	37,0	41,8	32,3	27,5	42,7	40,1	44,0	37,4	34,1	37,5
Δεν ισχύει καθόλου	12,4	17,5	15,0	20,2	19,8	20,6	8,8	29,2	18,7	23,5
Δ.Ξ. / Δ.Α.	0,0	0,0	0,0	0,0	0,0	0,0	0,0	0,0	0,4	0,0

	ΑΝΩΤΕΡΗ -> ΜΕΣΑΙΑ	ΜΕΣΑΙΑ	ΚΑΤΩΤΕΡΗ -> ΜΕΣΑΙΑ	ΑΤΤΙΚΗ	ΘΕΣΣΑ-ΛΟΝΙΚΗ	ΒΟΡΕΙΑ ΕΛΛΑΔΑ	ΚΕΝΤΡΙΚΗ ΕΛΛΑΔΑ	ΑΙΓΑΙΟ / ΚΡΗΤΗ	ΑΣΤΙ-ΚΗ	ΑΓΡΟΤΙΚΗ
Ισχύει πολύ	12,7	10,2	9,7	7,5	8,9	13,5	11,6	11,7	10,0	11,4
Ισχύει αρκετά	37,5	36,4	28,1	34,8	36,3	34,1	33,3	31,5	35,2	30,5
Ισχύει λίγο	31,6	36,0	39,7	38,3	35,2	33,5	36,5	37,2	35,5	39,4
Δεν ισχύει καθόλου	18,2	17,4	22,0	19,3	19,6	18,7	18,6	19,2	19,2	18,5
Δ.Ξ. / Δ.Α.	0,0	0,0	0,5	0,1	0,0	0,2	0,0	0,4	0,1	0,2

	ΣΥΡΙΖΑ	Ν.Δ.	ΧΡΥΣΗ ΑΥΓΗ	ΤΟ ΠΟΤΑΜΙ	ΚΚΕ	ΑΝ. ΕΛ.	ΠΑΣΟΚ
Ισχύει πολύ	10,5	12,6	5,0	9,0	7,1	11,5	15,3
Ισχύει αρκετά	31,9	37,9	15,0	47,2	26,5	31,2	43,6
Ισχύει λίγο	38,3	36,2	36,7	27,8	34,5	30,2	29,8
Δεν ισχύει καθόλου	19,2	13,3	43,3	16,0	30,1	27,1	11,3
Δ.Ξ. / Δ.Α.	0,1	0,0	0,0	0,0	1,8	0,0	0,0

	ΑΡΙΣΤΕΡΑ	ΚΕΝΤΡΟΑΡΙΣΤΕΡΑ	ΚΕΝΤΡΟ	ΚΕΝΤΡΟΔΕΞΙΑ	ΔΕΞΙΑ	Δ.Ξ. / Δ.Α.
Ισχύει πολύ	8,0	10,4	13,2	11,2	9,4	7,3
Ισχύει αρκετά	34,5	40,2	32,9	36,2	26,9	23,1
Ισχύει λίγο	37,4	37,1	37,3	36,7	31,1	35,2
Δεν ισχύει καθόλου	19,9	12,2	16,2	15,9	32,6	34,5
Δ.Ξ. / Δ.Α.	0,2	0,0	0,4	0,0	0,0	0,0

Πίνακας Δ54.3: Όλοι οι πολίτες είναι ίσοι απέναντι στο νόμο

	ΣΥΝΟΛΟ	ΑΝΔΡΑΣ	ΓΥΝΑΙΚΑ	18-24	25-39	40-54	55-64	65 +	Α' ΒΑΘΜΙΑ	Β' ΒΑΘΜΙΑ	Γ' ΒΑΘΜΙΑ	ΜΕΤΑΠΤΥ-ΧΙΑΚΟ
Ισχύει πολύ	10,8	8,1	13,4	5,6	7,6	9,2	11,9	16,5	12,9	11,3	10,4	8,5
Ισχύει αρκετά	17,8	15,9	20,0	15,1	15,6	18,2	19,4	19,7	14,3	15,8	19,2	23,1
Ισχύει λίγο	34,9	36,0	33,7	32,4	36,0	37,4	33,7	32,6	33,8	33,9	34,8	39,5
Δεν ισχύει καθόλου	36,1	39,6	32,5	46,9	40,8	35,0	34,6	30,1	36,8	38,8	35,5	28,5
Δ.Ξ. / Δ.Α.	0,4	0,4	0,4	0,0	0,0	0,2	0,4	1,1	2,2	0,2	0,1	0,4

	< 500 €	501 - 1.000 €	1.001 - 1.500 €	1.501 - 2.000 €	2.001 - 3.000 €	> 3.001 €	Δ.Ξ. / Δ.Α.
Ισχύει πολύ	12,0	11,5	10,0	10,2	13,7	7,7	7,6
Ισχύει αρκετά	13,1	16,0	16,7	18,6	25,4	27,6	9,9
Ισχύει λίγο	32,8	32,8	36,5	35,3	35,0	33,0	40,6
Δεν ισχύει καθόλου	41,5	38,8	36,8	35,9	25,9	31,7	40,3
Δ.Ξ. / Δ.Α.	0,6	0,9	0,0	0,0	0,0	0,0	1,6

	ΔΗΜΟΣΙΟΣ ΥΠΑΛΛ.	ΙΔΙΩΤΙΚΟΣ ΥΠΑΛΛ.	Ε.Ε.Ε	Ε.Ε.Τ	ΕΠΙΧΕΙΡ	ΑΓΡΟ-ΤΗΣ	ΦΟΙΤΗΤΗΣ / ΣΠΟΥΔΑΣΤ	ΝΟΙΚΟΚΥΡΑ	ΣΥΝΤΑΞΙ-ΟΥΧΟΣ	ΑΝΕΡΓΟΣ
Ισχύει πολύ	6,6	7,2	8,8	3,6	17,9	10,5	11,1	15,5	16,4	5,6
Ισχύει αρκετά	23,5	15,2	22,1	17,1	5,5	18,6	19,3	17,9	17,7	16,5
Ισχύει λίγο	42,3	36,7	36,9	37,2	34,9	31,3	43,8	31,3	32,3	31,5
Δεν ισχύει καθόλου	27,6	40,9	32,2	42,1	41,7	39,6	25,8	34,8	32,7	45,9
Δ.Ξ. / Δ.Α.	0,0	0,0	0,0	0,0	0,0	0,0	0,0	0,5	0,9	0,5

	ΑΝΩΤΕΡΗ -> ΜΕΣΑΙΑ	ΜΕΣΑΙΑ	ΚΑΤΩΤΕΡΗ -> ΜΕΣΑΙΑ	ΑΤΤΙΚΗ	ΘΕΣΣΑ-ΛΟΝΙΚΗ	ΒΟΡΕΙΑ ΕΛΛΑΔΑ	ΚΕΝΤΡΙΚΗ ΕΛΛΑΔΑ	ΑΙΓΑΙΟ / ΚΡΗΤΗ	ΑΣΤΙ-ΚΗ	ΑΓΡΟΤΙΚΗ
Ισχύει πολύ	14,6	11,6	7,7	10,7	6,5	12,1	11,5	11,3	10,7	11,0
Ισχύει αρκετά	25,0	18,8	13,1	14,7	20,8	21,5	19,7	13,8	17,9	18,0
Ισχύει λίγο	31,1	36,1	34,5	36,3	36,8	31,5	34,4	36,3	34,9	34,9
Δεν ισχύει καθόλου	29,3	33,1	44,1	38,0	35,3	34,0	34,4	38,2	36,1	35,9
Δ.Ξ. / Δ.Α.	0,0	0,4	0,6	0,3	0,6	0,9	0,0	0,4	0,4	0,2

	ΣΥΡΙΖΑ	Ν.Δ.	ΧΡΥΣΗ ΑΥΓΗ	ΤΟ ΠΟΤΑΜΙ	ΚΚΕ	ΑΝ. ΕΛ.	ΠΑΣΟΚ
Ισχύει πολύ	8,8	16,5	6,7	6,3	11,5	10,4	12,1
Ισχύει αρκετά	15,3	22,7	1,6	34,0	7,9	14,6	28,2
Ισχύει λίγο	36,3	36,0	26,7	37,5	25,7	34,4	31,5
Δεν ισχύει καθόλου	39,1	24,3	65,0	21,5	54,0	40,6	28,2
Δ.Ξ. / Δ.Α.	0,5	0,5	0,0	0,7	0,9	0,0	0,0

	ΑΡΙΣΤΕΡΑ	ΚΕΝΤΡΟΑΡΙΣΤΕΡΑ	ΚΕΝΤΡΟ	ΚΕΝΤΡΟΔΕΞΙΑ	ΔΕΞΙΑ	Δ.Ξ. / Δ.Α.
Ισχύει πολύ	6,6	9,9	13,4	15,0	10,2	7,0
Ισχύει αρκετά	14,0	21,6	19,8	19,3	17,3	8,8
Ισχύει λίγο	34,6	38,8	34,7	36,0	28,7	30,3
Δεν ισχύει καθόλου	44,1	29,8	31,9	29,2	43,8	52,5
Δ.Ξ. / Δ.Α.	0,7	0,0	0,2	0,5	0,0	1,4

Πίνακας Δ54.4: Το δικαστικό σύστημα αντιμετωπίζει ως ίσους όλους τους πολίτες

	ΣΥΝΟΛΟ	ΑΝΔΡΑΣ	ΓΥΝΑΙΚΑ	18-24	25-39	40-54	55-64	65 +	Α' ΒΑΘΜΙΑ	Β' ΒΑΘΜΙΑ	Γ' ΒΑΘΜΙΑ	ΜΕΤΑΠΤΥ-ΧΙΑΚΟ
Ισχύει πολύ	6,9	6,6	7,2	7,4	3,6	7,2	9,8	8,2	7,6	6,5	7,4	6,1
Ισχύει αρκετά	20,9	17,0	24,8	18,2	19,4	20,8	18,9	24,4	11,2	18,8	23,5	26,1
Ισχύει λίγο	32,3	33,5	31,1	30,2	30,7	32,0	33,1	34,4	37,3	33,2	30,1	33,7
Δεν ισχύει καθόλου	39,1	42,2	36,0	41,4	46,3	39,8	37,9	31,0	41,7	41,1	38,4	32,4
Δ.Ξ. / Δ.Α.	0,8	0,7	0,9	2,8	0,0	0,2	0,3	2,0	2,2	0,4	0,6	1,7

	< 500 €	501 - 1.000 €	1.001 - 1.500 €	1.501 - 2.000 €	2.001 - 3.000 €	> 3.001 €	Δ.Ξ. / Δ.Α.
Ισχύει πολύ	3,8	7,2	6,9	7,0	9,3	8,4	3,6
Ισχύει αρκετά	15,5	15,6	23,1	25,2	26,1	30,5	10,5
Ισχύει λίγο	33,3	32,4	30,7	31,6	35,5	24,8	39,9
Δεν ισχύει καθόλου	46,8	43,3	39,0	35,3	28,4	35,7	46,0
Δ.Ξ. / Δ.Α.	0,6	1,5	0,3	0,9	0,7	0,6	0,0

	ΔΗΜΟΣΙΟΣ ΥΠΑΛΛ.	ΙΔΙΩΤΙΚΟΣ ΥΠΑΛΛ.	Ε.Ε.Ε	Ε.Ε.Τ	ΕΠΙΧΕΙΡ	ΑΓΡΟ-ΤΗΣ	ΦΟΙΤΗΤΗΣ / ΣΠΟΥΔΑΣΤ	ΝΟΙΚΟΚΥΡΑ	ΣΥΝΤΑΞΙ-ΟΥΧΟΣ	ΑΝΕΡΓΟΣ
Ισχύει πολύ	7,5	6,2	6,2	2,0	8,9	7,4	11,0	9,2	8,9	2,4
Ισχύει αρκετά	28,0	19,4	22,5	20,0	5,5	24,9	20,7	19,6	20,9	19,2
Ισχύει λίγο	33,3	28,8	33,2	34,5	46,0	34,5	39,4	28,7	33,9	28,8
Δεν ισχύει καθόλου	31,2	45,1	38,1	43,5	39,6	33,2	28,9	42,0	34,1	49,6
Δ.Ξ. / Δ.Α.	0,0	0,5	0,0	0,0	0,0	0,0	0,0	0,5	2,2	0,0

	ΑΝΩΤΕΡΗ -> ΜΕΣΑΙΑ	ΜΕΣΑΙΑ	ΚΑΤΩΤΕΡΗ -> ΜΕΣΑΙΑ	ΑΤΤΙΚΗ	ΘΕΣΣΑ-ΛΟΝΙΚΗ	ΒΟΡΕΙΑ ΕΛΛΑΔΑ	ΚΕΝΤΡΙΚΗ ΕΛΛΑΔΑ	ΑΙΓΑΙΟ / ΚΡΗΤΗ	ΑΣΤΙ-ΚΗ	ΑΓΡΟΤΙΚΗ
Ισχύει πολύ	12,0	6,8	5,1	5,9	5,9	8,0	7,1	8,8	6,8	7,3
Ισχύει αρκετά	27,7	23,5	13,2	19,3	22,7	21,7	24,5	14,6	21,9	17,5
Ισχύει λίγο	27,2	33,2	33,0	33,5	29,3	30,8	33,1	33,4	32,1	33,1
Δεν ισχύει καθόλου	32,2	36,0	47,3	40,2	41,1	39,1	34,7	42,1	38,4	41,4
Δ.Ξ. / Δ.Α.	0,9	0,5	1,4	1,1	1,0	0,4	0,6	1,1	0,8	0,7

	ΣΥΡΙΖΑ	Ν.Δ.	ΧΡΥΣΗ ΑΥΓΗ	ΤΟ ΠΟΤΑΜΙ	ΚΚΕ	ΑΝ. ΕΛ.	ΠΑΣΟΚ
Ισχύει πολύ	5,9	12,2	1,7	7,6	1,8	5,2	4,0
Ισχύει αρκετά	16,1	27,9	4,9	29,9	15,0	21,9	31,5
Ισχύει λίγο	33,1	33,5	21,7	34,0	29,2	28,1	35,5
Δεν ισχύει καθόλου	43,9	25,5	71,7	28,5	53,1	44,8	27,4
Δ.Ξ. / Δ.Α.	1,0	0,9	0,0	0,0	0,9	0,0	1,6

	ΑΡΙΣΤΕΡΑ	ΚΕΝΤΡΟΑΡΙΣΤΕΡΑ	ΚΕΝΤΡΟ	ΚΕΝΤΡΟΔΕΞΙΑ	ΔΕΞΙΑ	Δ.Ξ. / Δ.Α.
Ισχύει πολύ	4,0	6,3	8,5	9,9	7,5	3,8
Ισχύει αρκετά	16,1	22,6	23,9	28,2	15,7	8,4
Ισχύει λίγο	30,6	37,1	32,2	29,2	33,2	29,6
Δεν ισχύει καθόλου	48,4	32,8	35,1	31,4	43,1	58,2
Δ.Ξ. / Δ.Α.	0,9	1,3	0,2	1,2	0,6	0,0

Πίνακας Δ54.5: Προστατεύονται τα δικαιώματα των μειονοτήτων

	ΣΥΝΟΛΟ	ΑΝΔΡΑΣ	ΓΥΝΑΙΚΑ	18-24	25-39	40-54	55-64	65 +	Α' ΒΑΘΜΙΑ	Β' ΒΑΘΜΙΑ	Γ' ΒΑΘΜΙΑ	ΜΕΤΑΠΤΥ-ΧΙΑΚΟ
Ισχύει πολύ	12,1	12,6	11,5	6,1	9,9	13,5	15,5	12,4	10,6	13,5	11,6	10,2
Ισχύει αρκετά	28,1	30,4	26,0	11,2	22,7	33,7	31,1	30,9	28,5	25,8	31,5	23,0
Ισχύει λίγο	35,3	32,7	37,9	45,5	36,3	33,1	34,2	34,5	31,7	35,3	34,5	41,6
Δεν ισχύει καθόλου	20,7	21,0	20,3	33,0	29,8	17,1	16,5	14,0	18,1	21,2	20,0	23,1
Δ.Ξ. / Δ.Α.	3,8	3,3	4,3	4,2	1,3	2,6	2,7	8,2	11,1	4,2	2,4	2,1

	< 500 €	501 - 1.000 €	1.001 - 1.500 €	1.501 - 2.000 €	2.001 - 3.000 €	> 3.001 €	Δ.Ξ. / Δ.Α.
Ισχύει πολύ	16,2	11,8	9,0	11,6	14,9	16,1	10,5
Ισχύει αρκετά	21,0	26,9	31,8	30,1	32,6	26,9	16,6
Ισχύει λίγο	30,7	34,1	36,4	38,0	35,7	32,5	37,7
Δεν ισχύει καθόλου	24,5	23,2	19,9	17,6	14,5	18,9	29,8
Δ.Ξ. / Δ.Α.	7,6	4,0	2,9	2,7	2,3	5,6	5,4

	ΔΗΜΟΣΙΟΣ ΥΠΑΛΛ.	ΙΔΙΩΤΙΚΟΣ ΥΠΑΛΛ.	Ε.Ε.Ε	Ε.Ε.Τ	ΕΠΙΧΕΙΡ	ΑΓΡΟ-ΤΗΣ	ΦΟΙΤΗΤΗΣ / ΣΠΟΥΔΑΣΤ	ΝΟΙΚΟΚΥΡΑ	ΣΥΝΤΑΞΙ-ΟΥΧΟΣ	ΑΝΕΡΓΟΣ
Ισχύει πολύ	11,1	9,4	8,3	18,3	17,8	12,1	5,0	14,9	14,0	10,0
Ισχύει αρκετά	32,9	29,0	26,1	27,8	22,4	33,1	13,5	25,8	31,4	23,4
Ισχύει λίγο	34,5	34,6	38,1	29,7	39,7	28,0	50,9	34,2	34,8	36,1
Δεν ισχύει καθόλου	19,1	25,9	25,3	22,0	10,7	19,3	28,2	21,3	14,1	25,7
Δ.Ξ. / Δ.Α.	2,4	1,1	2,2	2,2	9,4	7,5	2,4	3,8	5,7	4,8

	ΑΝΩΤΕΡΗ -> ΜΕΣΑΙΑ	ΜΕΣΑΙΑ	ΚΑΤΩΤΕΡΗ -> ΜΕΣΑΙΑ	ΑΤΤΙΚΗ	ΘΕΣΣΑ-ΛΟΝΙΚΗ	ΒΟΡΕΙΑ ΕΛΛΑΔΑ	ΚΕΝΤΡΙΚΗ ΕΛΛΑΔΑ	ΑΙΓΑΙΟ / ΚΡΗΤΗ	ΑΣΤΙ-ΚΗ	ΑΓΡΟΤΙΚΗ
Ισχύει πολύ	17,5	13,0	8,2	9,7	11,8	17,5	11,9	9,1	11,3	14,6
Ισχύει αρκετά	27,7	29,2	26,5	25,6	27,9	32,8	31,4	20,5	27,9	29,2
Ισχύει λίγο	37,6	34,7	35,5	37,4	34,2	30,0	35,5	40,2	35,7	34,1
Δεν ισχύει καθόλου	14,2	19,3	25,6	24,2	22,7	15,1	17,7	24,8	21,6	17,3
Δ.Ξ. / Δ.Α.	3,0	3,8	4,2	3,1	3,4	4,6	3,5	5,4	3,5	4,8

	ΣΥΡΙΖΑ	Ν.Δ.	ΧΡΥΣΗ ΑΥΓΗ	ΤΟ ΠΟΤΑΜΙ	ΚΚΕ	ΑΝ. ΕΛ.	ΠΑΣΟΚ
Ισχύει πολύ	10,7	14,7	23,3	6,9	1,8	14,6	13,7
Ισχύει αρκετά	22,5	36,2	30,1	29,2	15,0	36,4	31,5
Ισχύει λίγο	36,8	32,6	20,0	41,0	42,5	29,2	39,5
Δεν ισχύει καθόλου	26,1	11,9	23,3	19,4	37,2	16,7	12,1
Δ.Ξ. / Δ.Α.	3,9	4,6	3,3	3,5	3,5	3,1	3,2

	ΑΡΙΣΤΕΡΑ	ΚΕΝΤΡΟΑΡΙΣΤΕΡΑ	ΚΕΝΤΡΟ	ΚΕΝΤΡΟΔΕΞΙΑ	ΔΕΞΙΑ	Δ.Ξ. / Δ.Α.
Ισχύει πολύ	5,6	10,1	13,5	15,3	22,8	5,6
Ισχύει αρκετά	20,4	24,9	33,3	35,9	29,2	20,4
Ισχύει λίγο	37,3	42,8	31,6	30,8	32,4	37,3
Δεν ισχύει καθόλου	33,9	19,2	18,1	12,8	12,5	33,9
Δ.Ξ. / Δ.Α.	2,7	3,0	3,5	5,2	3,0	2,7

Πίνακας Δ54.6: Αναγνωρίζονται και επιβραβεύονται οι άξιοι

	ΣΥΝΟΛΟ	ΑΝΔΡΑΣ	ΓΥΝΑΙΚΑ	18-24	25-39	40-54	55-64	65 +	Α' ΒΑΘΜΙΑ	Β' ΒΑΘΜΙΑ	Γ' ΒΑΘΜΙΑ	ΜΕΤΑΠΤΥ-ΧΙΑΚΟ
Ισχύει πολύ	5,9	6,4	5,4	4,6	4,6	4,0	4,7	10,3	14,2	7,9	3,3	2,5
Ισχύει αρκετά	17,3	14,6	20,0	18,4	16,0	16,6	16,0	20,1	21,3	17,3	17,0	15,5
Ισχύει λίγο	41,1	41,2	41,0	42,3	41,4	41,6	46,7	36,3	29,6	38,4	43,7	49,3
Δεν ισχύει καθόλου	34,4	36,0	32,8	33,0	37,3	37,3	31,9	30,2	30,5	35,5	35,0	31,3
Δ.Ξ. / Δ.Α.	1,3	1,8	0,8	1,7	0,7	0,5	0,7	3,1	4,4	0,9	1,0	1,4

	< 500 €	501 - 1.000 €	1.001 - 1.500 €	1.501 - 2.000 €	2.001 - 3.000 €	> 3.001 €	Δ.Ξ. / Δ.Α.
Ισχύει πολύ	9,8	8,0	3,9	5,2	3,7	6,2	5,6
Ισχύει αρκετά	17,5	16,2	16,4	18,7	19,3	19,4	16,3
Ισχύει λίγο	37,0	39,0	41,5	43,5	47,7	41,2	33,6
Δεν ισχύει καθόλου	33,3	35,6	37,3	30,7	29,0	33,2	40,6
Δ.Ξ. / Δ.Α.	2,4	1,2	0,9	1,9	0,3	0,0	3,9

	ΔΗΜΟΣΙΟΣ ΥΠΑΛΛ.	ΙΔΙΩΤΙΚΟΣ ΥΠΑΛΛ.	Ε.Ε.Ε	Ε.Ε.Τ	ΕΠΙΧΕΙΡ	ΑΓΡΟ-ΤΗΣ	ΦΟΙΤΗΤΗΣ / ΣΠΟΥΔΑΣΤ	ΝΟΙΚΟΚΥΡΑ	ΣΥΝΤΑΞΙ-ΟΥΧΟΣ	ΑΝΕΡΓΟΣ
Ισχύει πολύ	2,0	3,4	0,6	5,6	18,2	10,5	4,3	4,0	9,6	5,6
Ισχύει αρκετά	19,7	16,4	13,2	13,0	5,2	26,5	27,0	20,1	17,6	15,9
Ισχύει λίγο	50,1	38,0	49,1	38,2	35,7	45,9	51,7	34,8	39,0	40,8
Δεν ισχύει καθόλου	28,2	41,9	35,8	43,2	40,9	15,1	17,0	39,9	31,4	35,5
Δ.Ξ. / Δ.Α.	0,0	0,3	1,3	0,0	0,0	2,0	0,0	1,2	2,4	2,2

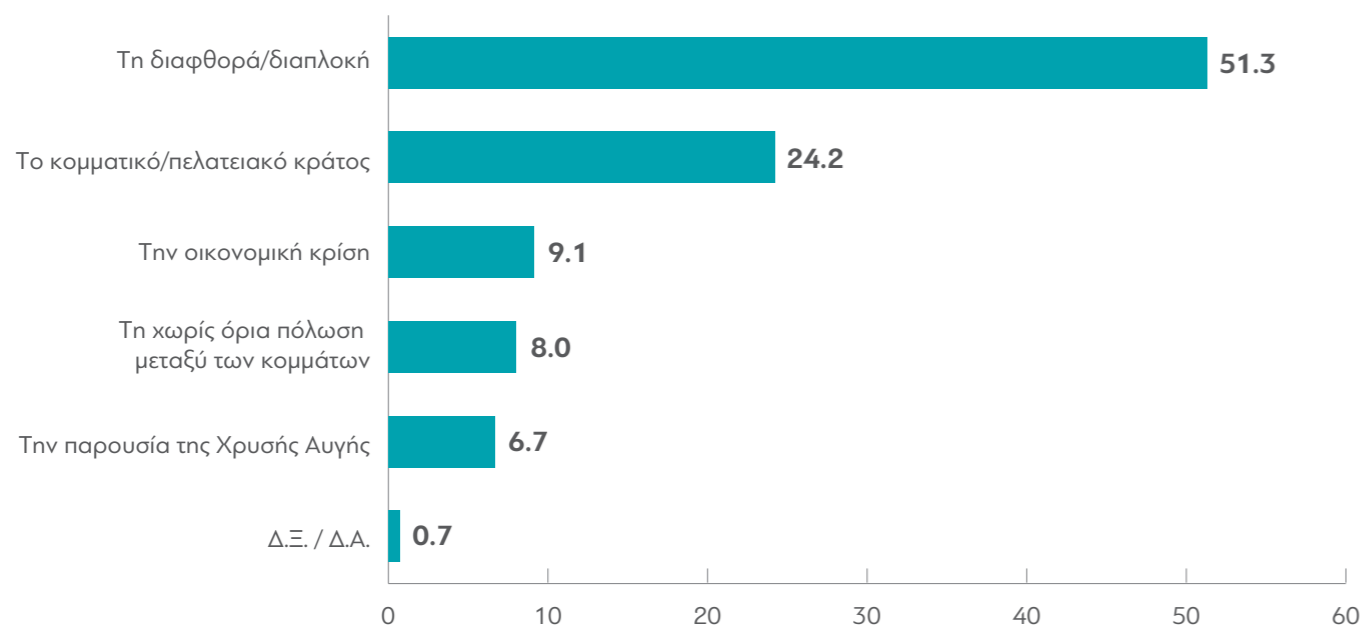
	ΑΝΩΤΕΡΗ -> ΜΕΣΑΙΑ	ΜΕΣΑΙΑ	ΚΑΤΩΤΕΡΗ -> ΜΕΣΑΙΑ	ΑΤΤΙΚΗ	ΘΕΣΣΑ-ΛΟΝΙΚΗ	ΒΟΡΕΙΑ ΕΛΛΑΔΑ	ΚΕΝΤΡΙΚΗ ΕΛΛΑΔΑ	ΑΙΓΑΙΟ / ΚΡΗΤΗ	ΑΣΤΙ-ΚΗ	ΑΓΡΟΤΙΚΗ
Ισχύει πολύ	6,4	6,2	5,2	4,3	3,5	8,1	7,8	5,3	5,3	7,8
Ισχύει αρκετά	19,2	18,7	13,7	16,2	15,8	19,2	20,3	12,4	16,9	18,7
Ισχύει λίγο	43,1	41,3	39,8	43,2	43,9	35,3	42,7	40,1	41,7	38,9
Δεν ισχύει καθόλου	30,2	32,9	39,0	34,9	36,2	35,8	28,6	39,4	34,8	33,1
Δ.Ξ. / Δ.Α.	1,1	0,9	2,3	1,4	0,6	1,6	0,6	2,8	1,3	1,5

	ΣΥΡΙΖΑ	Ν.Δ.	ΧΡΥΣΗ ΑΥΓΗ	ΤΟ ΠΟΤΑΜΙ	ΚΚΕ	ΑΝ. ΕΛ.	ΠΑΣΟΚ
Ισχύει πολύ	4,8	9,6	6,7	4,2	5,3	3,1	3,2
Ισχύει αρκετά	15,6	22,6	11,6	13,1	11,5	18,8	20,2
Ισχύει λίγο	41,6	39,4	31,7	52,1	34,5	40,6	50,8
Δεν ισχύει καθόλου	37,2	25,9	48,3	29,9	46,9	37,5	24,2
Δ.Ξ. / Δ.Α.	0,8	2,5	1,7	0,7	1,8	0,0	1,6

	ΑΡΙΣΤΕΡΑ	ΚΕΝΤΡΟΑΡΙΣΤΕΡΑ	ΚΕΝΤΡΟ	ΚΕΝΤΡΟΔΕΞΙΑ	ΔΕΞΙΑ	Δ.Ξ. / Δ.Α.
Ισχύει πολύ	4,0	4,5	6,0	7,5	8,9	4,0
Ισχύει αρκετά	14,1	17,4	14,3	22,9	19,9	14,1
Ισχύει λίγο	41,7	45,9	45,8	38,8	35,8	41,7
Δεν ισχύει καθόλου	39,5	31,5	33,0	28,2	33,5	39,5
Δ.Ξ. / Δ.Α.	0,7	0,7	0,9	2,5	1,9	0,7

Δ55. Το μεγαλύτερο πρόβλημα για τη δημοκρατία στη σημερινή Ελλάδα

Δ55. ΕΡΩΤΗΣΗ: Ποιό θεωρείτε το μεγαλύτερο πρόβλημα για τη δημοκρατία στη σημερινή Ελλάδα;



Πίνακας Δ55.1: Το μεγαλύτερο πρόβλημα για τη δημοκρατία στην σημερινή Ελλάδα

	ΣΥΝΟ-ΛΟ	ΑΝ-ΔΡΑΣ	ΓΥ-ΝΑΙΚΑ	18-24	25-39	40-54	55-64	65 +	Α' ΒΑΘΜΙΑ	Β' ΒΑΘΜΙΑ	Γ' ΒΑΘΜΙΑ	ΜΕΤΑΠΤΥ-ΧΙΑΚΟ
Τη διαφθορά/διαπλοκή	51,3	49,7	52,8	52,6	54,6	51,8	48,5	48,6	47,2	53,2	51,5	46,7
Την οικονομική κρίση	9,1	8,6	9,7	11,8	8,8	8,9	9,1	8,9	14,3	10,7	7,4	6,3
Το κομματικό / πελατειακό κράτος	24,2	28,6	19,9	18,6	22,5	25,9	25,6	25,1	23,6	18,4	26,7	35,6
Την παρουσία της Χρυσής Αυγής	6,7	4,3	9,0	10,1	6,4	6,4	7,3	5,8	8,6	6,9	6,5	4,9
Τη χωρίς όρια πόλωση μεταξύ των κομμάτων	8,0	8,0	8,0	6,9	7,5	6,2	8,9	10,1	4,8	10,4	7,0	6,1
Δ.Ξ. / Δ.Α.	0,7	0,8	0,6	0,0	0,2	0,8	0,6	1,5	1,5	0,4	0,9	0,4

	< 500 €	501 - 1.000 €	1.001 - 1.500 €	1.501 - 2.000 €	2.001 - 3.000 €	> 3.001 €	Δ.Ξ. / Δ.Α.
Τη διαφθορά/διαπλοκή	58,2	52,3	52,2	49,8	46,7	47,3	51,3
Την οικονομική κρίση	12,3	10,8	8,0	7,2	8,3	9,7	7,8
Το κομματικό / πελατειακό κράτος	16,8	20,5	24,9	26,8	27,4	30,6	27,1
Την παρουσία της Χρυσής Αυγής	8,5	7,7	6,5	4,8	7,1	2,9	8,9
Τη χωρίς όρια πόλωση μεταξύ των κομμάτων	4,2	7,8	7,8	10,4	10,1	9,5	2,9
Δ.Ξ. / Δ.Α.	0,0	0,9	0,6	1,0	0,4	0,0	2,0

	ΔΗΜΟΣΙΟΣ ΥΠΑΛΛ.	ΙΔΙΩΤΙΚΟΣ ΥΠΑΛΛ.	Ε.Ε.Ε	Ε.Ε.Τ	ΕΠΙΧΕΙΡ	ΑΓΡΟ-ΤΗΣ	ΦΟΙΤΗΤΗΣ / ΣΠΟΥΔΑΣΤ	ΝΟΙΚΟ-ΚΥΡΑ	ΣΥΝΤΑ-ΞΙΟΥΧΟΣ	ΑΝΕΡΓΟΣ
Τη διαφθορά/διαπλοκή	51,9	55,4	48,7	37,7	49,5	49,0	40,8	54,8	49,4	59,7
Την οικονομική κρίση	11,8	9,0	7,8	9,4	9,4	8,1	12,4	10,8	8,0	8,4
Το κομματικό / πελατειακό κράτος	22,0	23,4	32,3	38,0	35,5	25,2	28,6	16,6	24,0	18,5
Την παρουσία της Χρυσής Αυγής	7,3	4,6	7,3	1,8	5,6	7,4	13,0	5,7	7,4	7,9
Τη χωρίς όρια πόλωση μεταξύ των κομμάτων	5,6	7,6	3,9	13,1	0,0	8,3	5,2	11,6	9,8	5,0
Δ.Ξ. / Δ.Α.	1,4	0,0	0,0	0,0	0,0	2,0	0,0	0,5	1,4	0,5

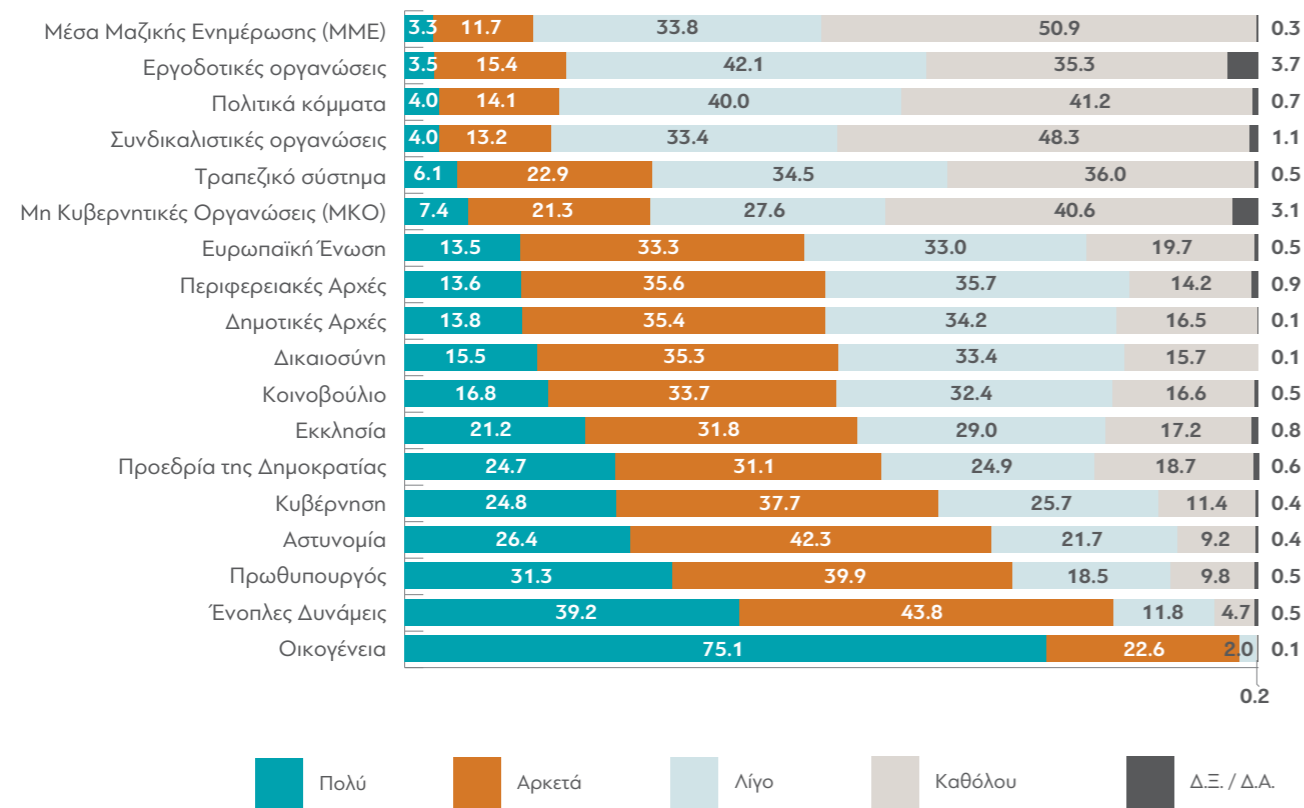
	ΑΝΩΤΕΡΗ -> ΜΕΣΙΑΙΑ	ΜΕΣΙΑΙΑ	ΚΑΤΩΤΕΡΗ -> ΜΕΣΙΑΙΑ	ΑΤΤΙΚΗ	ΘΕΣΣΑ-ΛΟΝΙΚΗ	ΒΟΡΕΙΑ ΕΛΛΑΔΑ	ΚΕΝΤΡΙΚΗ ΕΛΛΑΔΑ	ΑΙΓΑΙΟ / ΚΡΗΤΗ	ΑΣΤΙ-ΚΗ	ΑΓΡΟ-ΤΙΚΗ
Τη διαφθορά/διαπλοκή	43,2	51,3	53,6	51,7	51,6	54,3	49,6	46,9	51,9	48,9
Την οικονομική κρίση	11,8	9,5	7,4	8,7	5,8	10,3	8,6	12,4	8,8	10,3
Το κομματικό / πελατειακό κράτος	30,1	24,5	21,6	24,2	23,2	23,4	25,3	24,6	23,6	26,3
Την παρουσία της Χρυσής Αυγής	5,2	6,1	8,5	7,9	6,3	4,4	6,3	8,7	6,9	5,8
Τη χωρίς όρια πόλωση μεταξύ των κομμάτων	9,7	7,9	7,8	7,0	11,7	7,4	9,2	6,2	8,0	8,1
Δ.Ξ. / Δ.Α.	0,0	0,7	1,1	0,5	1,4	0,2	1,0	1,2	0,8	0,6

	ΣΥΡΙΖΑ	Ν.Δ.	ΧΡΥΣΗ ΑΥΓΗ	ΤΟ ΠΟΤΑΜΙ	ΚΚΕ	ΑΝ. ΕΛ.	ΠΑΣΟΚ
Τη διαφθορά/διαπλοκή	54,3	48,4	66,7	40,3	40,7	57,3	37,1
Την οικονομική κρίση	10,4	10,3	5,0	3,5	12,4	5,2	12,1
Το κομματικό / πελατειακό κράτος	19,6	28,3	21,6	36,1	19,4	29,2	21,7
Την παρουσία της Χρυσής Αυγής	8,2	5,0	0,0	7,6	18,6	0,0	8,9
Τη χωρίς όρια πόλωση μεταξύ των κομμάτων	6,6	7,3	6,7	12,5	7,1	7,3	20,2
Δ.Ξ. / Δ.Α.	0,9	0,7	0,0	0,0	1,8	1,0	0,0

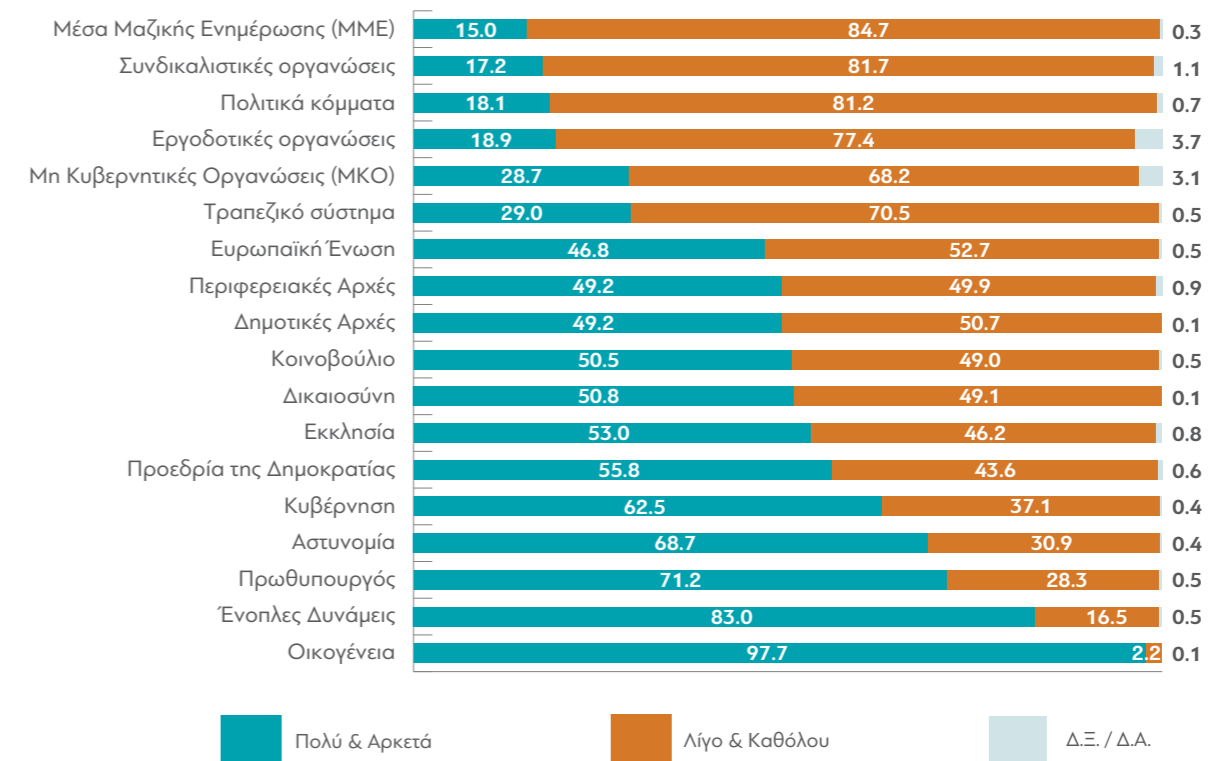
	ΑΡΙΣΤΕΡΑ	ΚΕΝΤΡΟΑΡΙΣΤΕΡΑ	ΚΕΝΤΡΟ	ΚΕΝΤΡΟΔΕΞΙΑ	ΔΕΞΙΑ	Δ.Ξ. / Δ.Α.
Τη διαφθορά/διαπλοκή	52,3	48,6	49,9	51,3	53,8	56,6
Την οικονομική κρίση	10,8	9,8	5,8	7,0	14,6	10,2
Το κομματικό / πελατειακό κράτος	17,2	24,2	31,0	27,8	20,2	20,0
Την παρουσία της Χρυσής Αυγής	13,6	7,7	4,2	3,9	3,2	4,7
Τη χωρίς όρια πόλωση μεταξύ των κομμάτων	4,9	9,5	8,5	9,4	7,3	7,5
Δ.Ξ. / Δ.Α.	1,2	0,2	0,7	0,7	0,9	1,1

Δ56. Βαθμός εμπιστοσύνης στους θεσμούς

Δ56. ΕΡΩΤΗΣΗ: Πόσο εμπιστεύεστε τους παρακάτω θεσμούς;



Δ56. ΕΡΩΤΗΣΗ: Πόσο εμπιστεύεστε τους παρακάτω θεσμούς;



Πίνακας Δ56.1: Οικογένεια

	ΣΥΝΟΛΟ	ΑΝΔΡΑΣ	ΓΥΝΑΙΚΑ	18-24	25-39	40-54	55-64	65+	Α' ΒΑΘΜΙΑ	Β' ΒΑΘΜΙΑ	Γ' ΒΑΘΜΙΑ	ΜΕΤΑΠΤΥ-ΧΙΑΚΟ
Πολύ	75,1	73,9	76,2	70,5	67,4	74,3	79,1	82,6	87,7	77,5	72,6	66,1
Αρκετά	22,6	23,7	21,6	28,2	29,0	22,9	19,2	16,1	10,2	20,6	25,1	29,8
Λίγο	2,0	2,2	1,8	1,3	3,4	2,2	1,7	0,8	1,4	1,6	2,0	4,1
Καθόλου	0,2	0,1	0,2	0,0	0,0	0,4	0,0	0,3	0,7	0,3	0,0	0,0
Δ.Ξ. / Δ.Α.	0,1	0,1	0,2	0,0	0,2	0,2	0,0	0,2	0,0	0,0	0,3	0,0

	< 500 €	501 - 1.000 €	1.001 - 1.500 €	1.501 - 2.000 €	2.001 - 3.000 €	> 3.001 €	Δ.Ξ. / Δ.Α.
Πολύ	79,3	72,5	77,1	75,5	74,4	70,7	77,5
Αρκετά	18,1	24,9	21,0	23,1	23,5	24,2	19,5
Λίγο	2,6	2,6	1,6	1,4	2,1	1,9	2,3
Καθόλου	0,0	0,0	0,0	0,0	0,0	2,6	0,0
Δ.Ξ. / Δ.Α.	0,0	0,0	0,3	0,0	0,0	0,6	0,7

	ΔΗΜΟΣΙΟΣ ΥΠΑΛΛ.	ΙΔΙΩΤΙΚΟΣ ΥΠΑΛΛ.	Ε.Ε.Ε	Ε.Ε.Τ	ΕΠΙΧΕΙΡ	ΑΓΡΟ-ΤΗΣ	ΦΟΙΤΗΤΗΣ / ΣΠΟΥΔΑΣΤ	ΝΟΙΚΟΚΥΡΑ	ΣΥΝΤΑΞΙ-ΟΥΧΟΣ	ΑΝΕΡΓΟΣ
Πολύ	76,6	67,4	65,3	63,2	73,2	88,6	66,3	82,6	81,6	74,3
Αρκετά	21,5	29,0	30,8	31,4	26,8	6,4	31,5	16,4	16,8	24,4
Λίγο	1,9	3,6	3,9	5,4	0,0	0,0	2,2	1,0	1,1	1,0
Καθόλου	0,0	0,0	0,0	0,0	0,0	5,0	0,0	0,0	0,2	0,0
Δ.Ξ. / Δ.Α.	0,0	0,0	0,0	0,0	0,0	0,0	0,0	0,0	0,3	0,3

	ΑΝΩΤΕΡΗ -> ΜΕΣΑΙΑ	ΜΕΣΑΙΑ	ΚΑΤΩΤΕΡΗ -> ΜΕΣΑΙΑ	ΑΤΤΙΚΗ	ΘΕΣΣΑ-ΛΟΝΙΚΗ	ΒΟΡΕΙΑ ΕΛΛΑΔΑ	ΚΕΝΤΡΙΚΗ ΕΛΛΑΔΑ	ΑΙΓΑΙΟ / ΚΡΗΤΗ	ΑΣΤΙ-ΚΗ	ΑΓΡΟΤΙΚΗ
Πολύ	75,1	75,1	74,9	70,4	77,0	81,2	75,6	74,0	74,5	76,9
Αρκετά	23,2	22,8	22,1	26,5	20,5	17,2	23,0	22,6	23,0	21,4
Λίγο	0,8	1,9	2,8	2,8	2,5	1,6	1,0	2,2	2,2	1,4
Καθόλου	0,9	0,1	0,0	0,3	0,0	0,0	0,0	0,6	0,2	0,0
Δ.Ξ. / Δ.Α.	0,0	0,1	0,2	0,0	0,0	0,0	0,4	0,6	0,1	0,3

	ΣΥΡΙΖΑ	Ν.Δ.	ΧΡΥΣΗ ΑΥΓΗ	ΤΟ ΠΟΤΑΜΙ	ΚΚΕ	ΑΝ. ΕΛ.	ΠΑΣΟΚ
Πολύ	71,7	82,1	80,0	67,4	68,1	78,1	78,2
Αρκετά	25,2	17,3	16,6	30,5	29,2	16,7	21,8
Λίγο	2,9	0,2	1,7	2,1	2,7	5,2	0,0
Καθόλου	0,0	0,2	1,7	0,0	0,0	0,0	0,0
Δ.Ξ. / Δ.Α.	0,2	0,2	0,0	0,0	0,0	0,0	0,0

	ΑΡΙΣΤΕΡΑ	ΚΕΝΤΡΟΑΡΙΣΤΕΡΑ	ΚΕΝΤΡΟ	ΚΕΝΤΡΟΔΕΞΙΑ	ΔΕΞΙΑ	Δ.Ξ. / Δ.Α.
Πολύ	68,5	71,4	76,6	80,1	82,0	76,7
Αρκετά	27,0	26,6	21,6	18,1	16,4	21,4
Λίγο	4,5	1,6	1,5	1,2	1,0	1,9
Καθόλου	0,0	0,0	0,0	0,5	0,6	0,0
Δ.Ξ. / Δ.Α.	0,0	0,4	0,3	0,0	0,0	0,0

Πίνακας Δ56.2: Ένοπλες Δυνάμεις

	ΣΥΝΟΛΟ	ΑΝΔΡΑΣ	ΓΥΝΑΙΚΑ	18-24	25-39	40-54	55-64	65+	Α' ΒΑΘΜΙΑ	Β' ΒΑΘΜΙΑ	Γ' ΒΑΘΜΙΑ	ΜΕΤΑΠΤΥ-ΧΙΑΚΟ
Πολύ	39,2	44,4	34,2	32,0	31,0	36,0	42,6	51,2	52,6	43,7	35,6	27,4
Αρκετά	43,8	40,5	46,9	38,9	45,0	45,7	45,5	40,8	33,7	43,6	44,7	48,8
Λίγο	11,8	10,2	13,3	21,1	15,3	13,6	9,4	4,9	8,7	8,9	13,9	16,0
Καθόλου	4,7	4,8	4,6	8,0	8,1	4,2	2,2	2,3	4,5	3,5	5,0	7,5
Δ.Ξ. / Δ.Α.	0,5	0,1	1,0	0,0	0,6	0,5	0,3	0,8	0,5	0,3	0,8	0,3

	< 500 €	501 - 1.000 €	1.001 - 1.500 €	1.501 - 2.000 €	2.001 - 3.000 €	> 3.001 €	Δ.Ξ. / Δ.Α.
Πολύ	46,5	42,1	40,1	36,9	36,6	29,0	36,6
Αρκετά	32,6	41,9	43,6	49,2	46,4	52,5	38,7
Λίγο	13,5	10,6	11,2	10,6	11,9	14,7	16,2
Καθόλου	5,6	5,4	4,2	3,0	4,8	3,8	7,2
Δ.Ξ. / Δ.Α.	1,8	0,0	0,9	0,3	0,3	0,0	1,3

	ΔΗΜΟΣΙΟΣ ΥΠΑΛΛ.	ΙΔΙΩΤΙΚΟΣ ΥΠΑΛΛ.	Ε.Ε.Ε	Ε.Ε.Τ	ΕΠΙΧΕΙΡ	ΑΓΡΟ-ΤΗΣ	ΦΟΙΤΗΤΗΣ / ΣΠΟΥΔΑΣΤ	ΝΟΙΚΟΚΥΡΑ	ΣΥΝΤΑΞΙ-ΟΥΧΟΣ	ΑΝΕΡΓΟΣ
Πολύ	36,0	29,2	23,6	30,2	48,4	61,5	32,0	42,7	49,7	36,0
Αρκετά	42,4	46,5	55,5	49,9	43,4	21,4	36,8	44,9	42,0	42,5
Λίγο	15,3	18,7	14,2	10,8	8,2	11,0	22,4	8,8	5,6	13,8
Καθόλου	5,8	5,3	6,7	9,1	0,0	6,1	8,8	3,1	2,0	6,2
Δ.Ξ. / Δ.Α.	0,5	0,3	0,0	0,0	0,0	0,0	0,0	0,5	0,7	1,5

	ΑΝΩΤΕΡΗ -> ΜΕΣΑΙΑ	ΜΕΣΑΙΑ	ΚΑΤΩΤΕΡΗ -> ΜΕΣΑΙΑ	ΑΤΤΙΚΗ	ΘΕΣΣΑ-ΛΟΝΙΚΗ	ΒΟΡΕΙΑ ΕΛΛΑΔΑ	ΚΕΝΤΡΙΚΗ ΕΛΛΑΔΑ	ΑΙΓΑΙΟ / ΚΡΗΤΗ	ΑΣΤΙ-ΚΗ	ΑΓΡΟΤΙΚΗ
Πολύ	41,4	38,3	40,4	33,1	39,1	46,6	40,8	40,3	37,8	44,3
Αρκετά	44,9	46,1	38,7	45,3	42,2	39,5	48,5	40,0	44,0	42,8
Λίγο	10,4	11,2	13,6	15,1	12,4	9,4	7,0	15,2	12,6	9,1
Καθόλου	2,4	4,0	6,7	5,9	5,9	3,8	3,3	4,1	5,0	3,4
Δ.Ξ. / Δ.Α.	0,9	0,4	0,6	0,6	0,4	0,7	0,4	0,4	0,6	0,4

	ΣΥΡΙΖΑ	Ν.Δ.	ΧΡΥΣΗ ΑΥΓΗ	ΤΟ ΠΟΤΑΜΙ	ΚΚΕ	ΑΝ. ΕΛ.	ΠΑΣΟΚ
Πολύ	31,1	55,3	56,7	23,6	19,5	45,8	37,9
Αρκετά	47,6	38,1	30,0	61,1	34,5	40,6	52,4
Λίγο	14,7	4,8	8,3	13,9	26,5	11,5	8,1
Καθόλου	5,9	1,1	5,0	1,4	18,6	2,1	0,8
Δ.Ξ. / Δ.Α.	0,7	0,7	0,0	0,0	0,9	0,0	0,8

	ΑΡΙΣΤΕΡΑ	ΚΕΝΤΡΟΑΡΙΣΤΕΡΑ	ΚΕΝΤΡΟ	ΚΕΝΤΡΟΔΕΞΙΑ	ΔΕΞΙΑ	Δ.Ξ. / Δ.Α.
Πολύ	25,5	30,3	40,5	54,3	60,5	31,1
Αρκετά	41,2	52,9	48,1	37,9	28,9	45,9
Λίγο	21,2	12,3	9,8	5,5	6,5	14,3
Καθόλου	11,6	3,7	1,1	1,6	4,1	8,2
Δ.Ξ. / Δ.Α.	0,4	0,8	0,5	0,7	0,0	0,5

Πίνακας Δ56.3: Πρωθυπουργός

	ΣΥΝΟΛΟ	ΑΝΔΡΑΣ	ΓΥΝΑΙΚΑ	18-24	25-39	40-54	55-64	65+	Α' ΒΑΘΜΙΑ	Β' ΒΑΘΜΙΑ	Γ' ΒΑΘΜΙΑ	ΜΕΤΑΠΤΥΧΙΑΚΟ
Πολύ	31,3	32,3	30,3	14,7	25,5	30,9	36,1	39,6	38,4	32,8	29,6	27,1
Αρκετά	39,9	35,6	44,3	40,8	39,7	41,4	39,6	39,0	33,5	37,4	42,2	45,7
Λίγο	18,5	19,8	17,1	25,1	22,1	17,9	16,5	14,5	18,7	18,5	18,1	19,5
Καθόλου	9,8	11,6	8,0	18,5	12,4	9,6	7,4	6,1	8,2	11,1	9,4	7,7
Δ.Ξ. / Δ.Α.	0,5	0,7	0,3	0,9	0,3	0,2	0,4	0,8	1,2	0,2	0,7	0,0

	< 500 €	501 - 1.000 €	1.001 - 1.500 €	1.501 - 2.000 €	2.001 - 3.000 €	> 3.001 €	Δ.Ξ. / Δ.Α.
Πολύ	43,1	30,0	30,2	31,9	32,9	25,3	26,9
Αρκετά	32,5	37,4	40,8	44,6	44,9	36,0	40,2
Λίγο	12,2	21,1	17,0	16,8	16,1	28,9	19,5
Καθόλου	11,2	11,3	11,3	6,7	6,1	8,8	11,8
Δ.Ξ. / Δ.Α.	1,0	0,2	0,7	0,0	0,0	1,0	1,6

	ΔΗΜΟΣΙΟΣ ΥΠΑΛΛ.	ΙΔΙΩΤΙΚΟΣ ΥΠΑΛΛ.	Ε.Ε.Ε	Ε.Ε.Τ	ΕΠΙΧΕΙΡ	ΑΓΡΟΤΗΣ	ΦΟΙΤΗΤΗΣ / ΣΠΟΥΔΑΣΤ	ΝΟΙΚΟΚΥΡΑ	ΣΥΝΤΑΞΙΟΥΧΟΣ	ΑΝΕΡΓΟΣ
Πολύ	33,9	20,1	31,4	24,5	31,7	43,3	13,8	32,4	39,4	30,8
Αρκετά	43,0	44,3	38,5	40,7	36,6	29,5	49,5	36,6	38,8	37,4
Λίγο	17,0	23,1	21,2	24,1	19,2	9,5	26,9	17,7	13,4	20,8
Καθόλου	6,1	12,5	8,9	10,7	12,5	17,7	8,4	12,6	7,5	10,3
Δ.Ξ. / Δ.Α.	0,0	0,0	0,0	0,0	0,0	0,0	1,4	0,7	0,9	0,7

	ΑΝΩΤΕΡΗ -> ΜΕΣΑΙΑ	ΜΕΣΑΙΑ	ΚΑΤΩΤΕΡΗ -> ΜΕΣΑΙΑ	ΑΤΤΙΚΗ	ΘΕΣΣΑΛΟΝΙΚΗ	ΒΟΡΕΙΑ ΕΛΛΑΔΑ	ΚΕΝΤΡΙΚΗ ΕΛΛΑΔΑ	ΑΙΓΑΙΟ / ΚΡΗΤΗ	ΑΣΤΙΚΗ	ΑΓΡΟΤΙΚΗ
Πολύ	35,8	29,0	33,8	27,9	30,3	37,1	30,1	33,4	31,4	30,9
Αρκετά	36,7	43,0	35,5	42,6	40,6	36,5	41,7	34,7	40,4	38,7
Λίγο	19,4	18,9	17,4	19,2	14,6	17,7	19,6	19,5	17,7	21,1
Καθόλου	7,5	8,7	12,6	10,0	14,1	8,4	8,1	10,7	10,3	7,9
Δ.Ξ. / Δ.Α.	0,6	0,4	0,7	0,3	0,4	0,3	0,5	1,7	0,2	1,4

	ΣΥΡΙΖΑ	Ν.Δ.	ΧΡΥΣΗ ΑΥΓΗ	ΤΟ ΠΟΤΑΜΙ	ΚΚΕ	ΑΝ. ΕΛ.	ΠΑΣΟΚ
Πολύ	35,9	36,2	21,7	27,8	9,7	22,9	33,9
Αρκετά	42,5	38,8	25,0	43,7	41,6	38,5	50,0
Λίγο	16,5	15,4	18,3	24,3	23,9	24,0	11,3
Καθόλου	4,6	8,5	35,0	4,2	24,8	14,6	4,8
Δ.Ξ. / Δ.Α.	0,5	1,1	0,0	0,0	0,0	0,0	0,0

	ΑΡΙΣΤΕΡΑ	ΚΕΝΤΡΟΑΡΙΣΤΕΡΑ	ΚΕΝΤΡΟ	ΚΕΝΤΡΟΔΕΞΙΑ	ΔΕΞΙΑ	Δ.Ξ. / Δ.Α.
Πολύ	29,7	33,8	29,1	36,9	29,0	23,3
Αρκετά	40,7	46,6	41,0	36,9	34,3	31,0
Λίγο	17,4	15,9	24,4	14,8	18,1	22,1
Καθόλου	11,7	3,3	5,2	10,4	18,0	23,6
Δ.Ξ. / Δ.Α.	0,4	0,4	0,3	1,0	0,6	0,0

Πίνακας Δ56.4: Αστυνομία

	ΣΥΝΟΛΟ	ΑΝΔΡΑΣ	ΓΥΝΑΙΚΑ	18-24	25-39	40-54	55-64	65+	Α' ΒΑΘΜΙΑ	Β' ΒΑΘΜΙΑ	Γ' ΒΑΘΜΙΑ	ΜΕΤΑΠΤΥΧΙΑΚΟ
Πολύ	26,4	28,4	24,5	21,1	17,5	20,2	28,8	42,2	43,9	26,9	24,2	19,3
Αρκετά	42,3	39,7	44,9	36,2	44,6	46,6	40,8	38,3	30,8	41,7	43,9	47,8
Λίγο	21,7	20,7	22,7	27,5	24,4	25,3	20,9	13,7	16,4	22,3	22,4	20,7
Καθόλου	9,2	11,0	7,4	15,2	13,3	7,9	8,8	5,0	8,9	8,8	8,9	12,2
Δ.Ξ. / Δ.Α.	0,4	0,2	0,5	0,0	0,2	0,0	0,7	0,8	0,0	0,3	0,6	0,0

	< 500 €	501 - 1.000 €	1.001 - 1.500 €	1.501 - 2.000 €	2.001 - 3.000 €	> 3.001 €	Δ.Ξ. / Δ.Α.
Πολύ	26,4	27,3	25,7	23,8	29,3	20,2	32,9
Αρκετά	39,7	40,0	39,9	49,0	43,8	51,2	35,8
Λίγο	19,7	22,8	22,8	21,3	20,9	19,5	20,1
Καθόλου	13,7	9,9	11,1	5,2	6,0	8,5	10,5
Δ.Ξ. / Δ.Α.	0,5	0,0	0,5	0,7	0,0	0,6	0,7

	ΔΗΜΟΣΙΟΣ ΥΠΑΛΛ.	ΙΔΙΩΤΙΚΟΣ ΥΠΑΛΛ.	Ε.Ε.Ε	Ε.Ε.Τ	ΕΠΙΧΕΙΡ	ΑΓΡΟΤΗΣ	ΦΟΙΤΗΤΗΣ / ΣΠΟΥΔΑΣΤ	ΝΟΙΚΟΚΥΡΑ	ΣΥΝΤΑΞΙΟΥΧΟΣ	ΑΝΕΡΓΟΣ
Πολύ	22,6	13,8	18,3	19,7	38,3	44,5	23,1	24,9	39,8	18,4
Αρκετά	49,1	44,5	44,8	43,2	32,6	13,0	37,0	46,0	39,6	45,5
Λίγο	19,0	26,1	25,3	25,6	22,7	31,9	27,1	24,6	14,7	24,0
Καθόλου	8,8	15,6	11,6	11,5	6,4	10,6	12,8	4,5	5,2	11,3
Δ.Ξ. / Δ.Α.	0,5	0,0	0,0	0,0	0,0	0,0	0,0	0,0	0,7	0,8

	ΑΝΩΤΕΡΗ -> ΜΕΣΑΙΑ	ΜΕΣΑΙΑ	ΚΑΤΩΤΕΡΗ -> ΜΕΣΑΙΑ	ΑΤΤΙΚΗ	ΘΕΣΣΑΛΟΝΙΚΗ	ΒΟΡΕΙΑ ΕΛΛΑΔΑ	ΚΕΝΤΡΙΚΗ ΕΛΛΑΔΑ	ΑΙΓΑΙΟ / ΚΡΗΤΗ	ΑΣΤΙΚΗ	ΑΓΡΟΤΙΚΗ
Πολύ	31,6	26,8	24,1	22,0	28,0	34,9	24,2	25,9	25,6	29,5
Αρκετά	48,7	44,4	35,7	42,6	46,6	39,5	45,4	36,6	42,5	41,5
Λίγο	15,3	20,7	26,2	23,8	18,4	17,7	21,2	27,3	22,1	20,1
Καθόλου	4,4	7,7	13,6	11,1	6,6	7,9	8,5	10,2	9,3	8,9
Δ.Ξ. / Δ.Α.	0,0	0,4	0,4	0,5	0,4	0,0	0,7	0,0	0,5	0,0

	ΣΥΡΙΖΑ	Ν.Δ.	ΧΡΥΣΗ ΑΥΓΗ	ΤΟ ΠΟΤΑΜΙ	ΚΚΕ	ΑΝ. ΕΛ.	ΠΑΣΟΚ
Πολύ	18,8	44,3	26,7	13,9	10,6	33,3	27,4
Αρκετά	41,2	43,3	33,3	58,3	32,8	40,7	50,8
Λίγο	26,9	9,2	31,7	24,3	29,2	20,8	19,4
Καθόλου	12,8	2,5	8,3	3,5	26,5	5,2	2,4
Δ.Ξ. / Δ.Α.	0,3	0,7	0,0	0,0	0,9	0,0	0,0

	ΑΡΙΣΤΕΡΑ	ΚΕΝΤΡΟΑΡΙΣΤΕΡΑ	ΚΕΝΤΡΟ	ΚΕΝΤΡΟΔΕΞΙΑ	ΔΕΞΙΑ	Δ.Ξ. / Δ.Α.
Πολύ	13,3	18,7	26,9	40,5	47,9	17,5
Αρκετά	35,9	47,3	50,2	43,0	31,8	34,9
Λίγο	29,1	26,2	18,7	12,0	15,3	30,2
Καθόλου	21,7	7,2	4,1	3,5	5,0	17,4
Δ.Ξ. / Δ.Α.	0,0	0,6	0,2	1,0	0,0	0,0

Πίνακας Δ56.5: Κυβέρνηση

	ΣΥΝΟΛΟ	ΑΝΔΡΑΣ	ΓΥΝΑΙΚΑ	18-24	25-39	40-54	55-64	65 +	Α' ΒΑΘΜΙΑ	Β' ΒΑΘΜΙΑ	Γ' ΒΑΘΜΙΑ	ΜΕΤΑΠΤΥ-ΧΙΑΚΟ
Πολύ	24,8	25,5	24,1	13,9	19,2	23,7	29,4	32,1	30,6	26,1	23,8	19,6
Αρκετά	37,7	34,6	40,7	33,6	38,4	38,2	37,5	37,8	35,7	36,4	38,4	41,2
Λίγο	25,7	26,2	25,2	35,5	29,4	25,7	23,4	20,4	24,2	22,5	27,3	31,5
Καθόλου	11,4	13,2	9,7	16,1	12,7	12,0	9,7	9,1	9,0	14,7	10,0	7,7
Δ.Ξ. / Δ.Α.	0,4	0,5	0,3	0,9	0,3	0,4	0,0	0,6	0,5	0,3	0,5	0,0

	< 500 €	501 - 1.000 €	1.001 - 1.500 €	1.501 - 2.000 €	2.001 - 3.000 €	> 3.001 €	Δ.Ξ. / Δ.Α.
Πολύ	32,0	25,8	23,5	23,9	25,9	16,8	24,6
Αρκετά	31,7	34,9	36,7	43,9	43,3	34,9	36,5
Λίγο	23,3	26,4	25,2	22,3	23,5	38,4	27,3
Καθόλου	12,0	12,9	14,3	9,9	7,0	8,9	9,3
Δ.Ξ. / Δ.Α.	1,0	0,0	0,3	0,0	0,3	1,0	2,3

	ΔΗΜΟΣΙΟΣ ΥΠΑΛΛ.	ΙΔΙΩΤΙΚΟΣ ΥΠΑΛΛ.	Ε.Ε.Ε	Ε.Ε.Τ	ΕΠΙΧΕΙΡ	ΑΓΡΟ-ΤΗΣ	ΦΟΙΤΗΤΗΣ / ΣΠΟΥΔΑΣΤ	ΝΟΙΚΟΚΥΡΑ	ΣΥΝΤΑΞΙ-ΟΥΧΟΣ	ΑΝΕΡΓΟΣ
Πολύ	24,0	14,8	23,1	20,1	31,2	25,6	12,3	25,4	32,9	24,5
Αρκετά	43,9	38,5	34,6	42,4	30,1	27,2	40,5	33,7	37,7	35,9
Λίγο	25,4	31,5	33,4	23,3	26,2	21,7	40,6	24,1	19,2	28,7
Καθόλου	6,7	14,9	8,9	14,2	12,5	25,5	5,2	16,8	9,5	10,2
Δ.Ξ. / Δ.Α.	0,0	0,3	0,0	0,0	0,0	0,0	1,4	0,0	0,7	0,7

	ΑΝΩΤΕΡΗ -> ΜΕΣΑΙΑ	ΜΕΣΑΙΑ	ΚΑΤΩΤΕΡΗ -> ΜΕΣΑΙΑ	ΑΤΤΙΚΗ	ΘΕΣΣΑ-ΛΟΝΙΚΗ	ΒΟΡΕΙΑ ΕΛΛΑΔΑ	ΚΕΝΤΡΙΚΗ ΕΛΛΑΔΑ	ΑΙΓΑΙΟ / ΚΡΗΤΗ	ΑΣΤΙ-ΚΗ	ΑΓΡΟΤΙΚΗ
Πολύ	26,9	23,0	27,4	22,7	25,5	31,2	22,3	22,7	24,8	24,6
Αρκετά	36,6	40,2	32,9	38,9	42,7	32,4	41,3	32,1	38,3	35,8
Λίγο	27,8	25,5	25,6	27,0	16,9	26,3	25,0	30,8	24,9	28,3
Καθόλου	8,1	10,9	13,7	11,1	14,2	10,1	11,2	12,7	11,7	10,5
Δ.Ξ. / Δ.Α.	0,6	0,4	0,4	0,3	0,7	0,0	0,2	1,7	0,3	0,8

	ΣΥΡΙΖΑ	Ν.Δ.	ΧΡΥΣΗ ΑΥΓΗ	ΤΟ ΠΟΤΑΜΙ	ΚΚΕ	ΑΝ. ΕΛ.	ΠΑΣΟΚ
Πολύ	29,0	26,8	18,3	22,2	7,1	15,6	29,8
Αρκετά	41,6	37,9	21,7	36,2	32,8	47,9	42,0
Λίγο	22,1	23,6	26,7	34,7	32,7	21,9	22,6
Καθόλου	6,7	11,0	33,3	6,9	27,4	14,6	5,6
Δ.Ξ. / Δ.Α.	0,6	0,7	0,0	0,0	0,0	0,0	0,0

	ΑΡΙΣΤΕΡΑ	ΚΕΝΤΡΟΑΡΙΣΤΕΡΑ	ΚΕΝΤΡΟ	ΚΕΝΤΡΟΔΕΞΙΑ	ΔΕΞΙΑ	Δ.Ξ. / Δ.Α.
Πολύ	26,1	27,1	22,4	26,8	23,5	18,0
Αρκετά	37,2	42,6	38,5	35,9	34,8	30,6
Λίγο	23,0	25,1	30,3	24,4	23,5	27,8
Καθόλου	13,5	4,4	8,5	12,3	18,2	23,6
Δ.Ξ. / Δ.Α.	0,2	0,7	0,3	0,7	0,0	0,0

Πίνακας Δ56.6: Προεδρία της Δημοκρατίας

	ΣΥΝΟΛΟ	ΑΝΔΡΑΣ	ΓΥΝΑΙΚΑ	18-24	25-39	40-54	55-64	65 +	Α' ΒΑΘΜΙΑ	Β' ΒΑΘΜΙΑ	Γ' ΒΑΘΜΙΑ	ΜΕΤΑΠΤΥ-ΧΙΑΚΟ
Πολύ	24,7	27,5	21,9	16,0	18,6	20,7	27,8	35,7	31,1	26,5	22,6	21,1
Αρκετά	31,1	25,9	36,3	27,5	30,2	30,4	33,7	32,6	26,9	29,3	34,3	29,3
Λίγο	24,9	23,9	25,8	32,3	27,0	26,0	23,2	20,2	26,1	25,1	23,4	28,6
Καθόλου	18,7	22,1	15,4	24,2	23,8	22,4	14,0	10,8	15,9	18,5	18,9	21,0
Δ.Ξ. / Δ.Α.	0,6	0,6	0,6	0,0	0,4	0,5	1,3	0,7	0,0	0,6	0,8	0,0

	< 500 €	501 - 1.000 €	1.001 - 1.500 €	1.501 - 2.000 €	2.001 - 3.000 €	> 3.001 €	Δ.Ξ. / Δ.Α.
Πολύ	30,4	24,2	23,7	25,5	25,5	23,3	20,4
Αρκετά	30,2	31,1	31,6	34,2	28,9	26,1	33,0
Λίγο	21,8	23,5	24,5	23,5	27,0	30,7	28,7
Καθόλου	17,6	20,6	20,0	15,4	17,5	19,9	17,2
Δ.Ξ. / Δ.Α.	0,0	0,6	0,2	1,4	1,1	0,0	0,7

	ΔΗΜΟΣΙΟΣ ΥΠΑΛΛ.	ΙΔΙΩΤΙΚΟΣ ΥΠΑΛΛ.	Ε.Ε.Ε	Ε.Ε.Τ	ΕΠΙΧΕΙΡ	ΑΓΡΟ-ΤΗΣ	ΦΟΙΤΗΤΗΣ / ΣΠΟΥΔΑΣΤ	ΝΟΙΚΟΚΥΡΑ	ΣΥΝΤΑΞΙ-ΟΥΧΟΣ	ΑΝΕΡΓΟΣ
Πολύ	24,2	17,8	27,0	16,7	26,1	37,3	16,8	21,7	33,3	18,2
Αρκετά	38,7	27,2	25,0	30,0	18,1	27,5	31,9	38,0	33,0	27,6
Λίγο	23,1	30,0	28,4	21,7	17,6	23,4	37,8	24,0	19,5	30,3
Καθόλου	13,1	23,8	19,6	31,6	38,2	11,8	13,5	16,3	13,4	23,4
Δ.Ξ. / Δ.Α.	0,9	1,2	0,0	0,0	0,0	0,0	0,0	0,0	0,8	0,5

	ΑΝΩΤΕΡΗ -> ΜΕΣΑΙΑ	ΜΕΣΑΙΑ	ΚΑΤΩΤΕΡΗ -> ΜΕΣΑΙΑ	ΑΤΤΙΚΗ	ΘΕΣΣΑ-ΛΟΝΙΚΗ	ΒΟΡΕΙΑ ΕΛΛΑΔΑ	ΚΕΝΤΡΙΚΗ ΕΛΛΑΔΑ	ΑΙΓΑΙΟ / ΚΡΗΤΗ	ΑΣΤΙ-ΚΗ	ΑΓΡΟΤΙΚΗ
Πολύ	30,5	23,3	25,0	23,3	22,5	29,6	22,9	24,6	23,5	28,5
Αρκετά	28,9	33,8	26,6	30,3	33,9	29,1	34,1	29,5	31,1	31,8
Λίγο	21,6	24,9	26,3	27,9	18,8	22,9	25,7	24,1	25,2	23,7
Καθόλου	18,6	17,3	21,8	18,1	24,4	18,2	16,7	19,6	19,6	15,6
Δ.Ξ. / Δ.Α.	0,4	0,7	0,3	0,4	0,4	0,2	0,6	2,2	0,6	0,4

	ΣΥΡΙΖΑ	Ν.Δ.	ΧΡΥΣΗ ΑΥΓΗ	ΤΟ ΠΟΤΑΜΙ	ΚΚΕ	ΑΝ. ΕΛ.	ΠΑΣΟΚ
Πολύ	20,0	36,2	15,0	27,8	9,7	15,6	38,7
Αρκετά	32,7	32,3	21,6	27,1	29,3	37,5	29,8
Λίγο	28,6	17,2	21,7	33,3	27,4	29,2	21,8
Καθόλου	17,9	13,8	41,7	11,1	32,7	17,7	8,1
Δ.Ξ. / Δ.Α.	0,8	0,5	0,0	0,7	0,9	0,0	1,6

	ΑΡΙΣΤΕΡΑ	ΚΕΝΤΡΟΑΡΙΣΤΕΡΑ	ΚΕΝΤΡΟ	ΚΕΝΤΡΟΔΕΞΙΑ	ΔΕΞΙΑ	Δ.Ξ. / Δ.Α.
Πολύ	16,7	23,9	25,3	34,6	26,8	17,5
Αρκετά	32,4	31,9	35,3	30,4	27,4	22,0
Λίγο	26,7	28,8	24,8	19,2	18,9	30,6
Καθόλου	23,7	14,5	13,7	15,5	26,9	29,4
Δ.Ξ. / Δ.Α.	0,4	0,9	0,9	0,3	0,0	0,5

Πίνακας Δ56.7: Εκκλησία

	ΣΥΝΟΛΟ	ΑΝΔΡΑΣ	ΓΥΝΑΙΚΑ	18-24	25-39	40-54	55-64	65+	Α' ΒΑΘΜΙΑ	Β' ΒΑΘΜΙΑ	Γ' ΒΑΘΜΙΑ	ΜΕΤΑΠΤΥ-ΧΙΑΚΟ
Πολύ	21,2	21,8	20,5	13,1	14,9	17,2	24,3	32,3	44,1	25,0	15,8	10,5
Αρκετά	31,8	28,1	35,8	35,6	30,3	32,9	29,7	33,0	28,3	31,8	31,9	35,4
Λίγο	29,0	30,0	27,9	31,5	30,7	31,9	27,2	24,3	18,9	29,2	31,9	25,0
Καθόλου	17,2	18,9	15,5	19,8	23,1	17,4	17,8	9,7	7,5	13,6	19,5	28,3
Δ.Ξ. / Δ.Α.	0,8	1,2	0,3	0,0	1,0	0,6	1,0	0,7	1,2	0,4	0,9	0,8

	< 500 €	501 - 1.000 €	1.001 - 1.500 €	1.501 - 2.000 €	2.001 - 3.000 €	> 3.001 €	Δ.Ξ. / Δ.Α.
Πολύ	31,1	23,5	19,9	19,2	16,8	10,5	28,1
Αρκετά	30,8	31,9	30,8	38,4	30,8	33,9	22,4
Λίγο	21,7	27,3	32,6	27,2	33,8	27,6	27,7
Καθόλου	15,9	16,5	15,8	14,5	18,3	27,4	20,5
Δ.Ξ. / Δ.Α.	0,5	0,8	0,9	0,7	0,3	0,6	1,3

	ΔΗΜΟΣΙΟΣ ΥΠΑΛΛ.	ΙΔΙΩΤΙΚΟΣ ΥΠΑΛΛ.	Ε.Ε.Ε	Ε.Ε.Τ	ΕΠΙΧΕΙΡ	ΑΓΡΟ-ΤΗΣ	ΦΟΙΤΗΤΗΣ / ΣΠΟΥΔΑΣΤ	ΝΟΙΚΟΚΥΡΑ	ΣΥΝΤΑΞΙ-ΟΥΧΟΣ	ΑΝΕΡΓΟΣ
Πολύ	16,5	11,7	8,2	15,8	24,9	41,9	7,7	24,6	32,5	17,4
Αρκετά	37,5	30,7	32,1	30,3	11,7	12,1	37,1	33,8	31,0	35,5
Λίγο	30,3	31,0	29,6	31,0	31,0	33,3	35,0	29,7	24,8	29,2
Καθόλου	15,3	26,1	29,5	22,9	32,4	12,7	18,3	11,9	10,8	16,2
Δ.Ξ. / Δ.Α.	0,4	0,5	0,6	0,0	0,0	0,0	1,9	0,0	0,9	1,7

	ΑΝΩΤΕΡΗ -> ΜΕΣΑΙΑ	ΜΕΣΑΙΑ	ΚΑΤΩΤΕΡΗ -> ΜΕΣΑΙΑ	ΑΤΤΙΚΗ	ΘΕΣΣΑ-ΛΟΝΙΚΗ	ΒΟΡΕΙΑ ΕΛΛΑΔΑ	ΚΕΝΤΡΙΚΗ ΕΛΛΑΔΑ	ΑΙΓΑΙΟ / ΚΡΗΤΗ	ΑΣΤΙ-ΚΗ	ΑΓΡΟΤΙΚΗ
Πολύ	25,8	19,9	21,9	17,7	16,7	27,0	23,3	20,8	19,9	25,4
Αρκετά	30,9	34,2	27,8	30,4	34,7	33,0	34,7	26,3	31,5	33,6
Λίγο	26,7	29,8	28,3	30,7	28,6	27,4	25,5	34,0	29,1	28,4
Καθόλου	15,9	15,2	21,4	20,8	19,6	12,2	14,5	18,5	18,6	12,2
Δ.Ξ. / Δ.Α.	0,7	0,9	0,6	0,4	0,4	0,4	2,0	0,4	0,9	0,4

	ΣΥΡΙΖΑ	Ν.Δ.	ΧΡΥΣΗ ΑΥΓΗ	ΤΟ ΠΟΤΑΜΙ	ΚΚΕ	ΑΝ. ΕΛ.	ΠΑΣΟΚ
Πολύ	13,4	38,5	18,3	9,7	6,2	22,9	22,6
Αρκετά	30,4	39,1	21,7	35,4	13,3	38,6	34,6
Λίγο	34,5	14,9	40,0	41,0	32,7	28,1	32,3
Καθόλου	20,2	7,3	18,3	13,9	47,8	10,4	9,7
Δ.Ξ. / Δ.Α.	1,5	0,2	1,7	0,0	0,0	0,0	0,8

	ΑΡΙΣΤΕΡΑ	ΚΕΝΤΡΟΑΡΙΣΤΕΡΑ	ΚΕΝΤΡΟ	ΚΕΝΤΡΟΔΕΞΙΑ	ΔΕΞΙΑ	Δ.Ξ. / Δ.Α.
Πολύ	10,2	11,6	22,5	34,7	34,6	21,8
Αρκετά	21,1	31,8	36,5	40,0	29,8	30,2
Λίγο	34,9	36,5	29,0	17,6	26,6	23,3
Καθόλου	32,7	18,7	11,7	7,8	7,9	23,7
Δ.Ξ. / Δ.Α.	1,1	1,3	0,3	0,0	1,0	1,1

Πίνακας Δ56.8: Δικαιοσύνη

	ΣΥΝΟΛΟ	ΑΝΔΡΑΣ	ΓΥΝΑΙΚΑ	18-24	25-39	40-54	55-64	65+	Α' ΒΑΘΜΙΑ	Β' ΒΑΘΜΙΑ	Γ' ΒΑΘΜΙΑ	ΜΕΤΑΠΤΥ-ΧΙΑΚΟ
Πολύ	15,5	15,5	15,6	19,5	13,0	12,0	14,5	21,4	19,8	14,4	15,1	17,8
Αρκετά	35,3	30,8	39,6	38,9	34,3	35,3	34,4	35,5	26,0	33,5	38,8	34,9
Λίγο	33,4	35,2	31,6	24,6	33,9	36,3	33,9	32,0	38,0	34,0	31,3	35,9
Καθόλου	15,7	18,5	12,9	17,0	18,6	16,2	17,2	10,9	15,7	18,0	14,7	11,4
Δ.Ξ. / Δ.Α.	0,1	0,0	0,3	0,0	0,2	0,2	0,0	0,2	0,5	0,1	0,1	0,0

	< 500 €	501 - 1.000 €	1.001 - 1.500 €	1.501 - 2.000 €	2.001 - 3.000 €	> 3.001 €	Δ.Ξ. / Δ.Α.
Πολύ	13,3	15,3	17,8	13,4	19,5	14,0	10,0
Αρκετά	29,5	31,1	33,8	42,0	37,6	36,8	41,8
Λίγο	36,5	36,4	31,7	30,7	30,6	35,9	33,2
Καθόλου	20,7	17,0	16,7	13,9	12,3	13,3	13,6
Δ.Ξ. / Δ.Α.	0,0	0,2	0,0	0,0	0,0	0,0	1,4

	ΔΗΜΟΣΙΟΣ ΥΠΑΛΛ.	ΙΔΙΩΤΙΚΟΣ ΥΠΑΛΛ.	Ε.Ε.Ε	Ε.Ε.Τ	ΕΠΙΧΕΙΡ	ΑΓΡΟ-ΤΗΣ	ΦΟΙΤΗΤΗΣ / ΣΠΟΥΔΑΣΤ	ΝΟΙΚΟΚΥΡΑ	ΣΥΝΤΑΞΙ-ΟΥΧΟΣ	ΑΝΕΡΓΟΣ
Πολύ	15,1	9,2	12,0	13,3	29,4	24,8	24,3	13,5	19,8	11,8
Αρκετά	42,7	34,4	32,9	28,3	16,9	21,4	46,6	39,7	35,1	34,0
Λίγο	29,0	37,8	37,1	35,0	33,5	34,5	19,0	29,0	33,3	37,4
Καθόλου	13,2	18,6	18,0	23,4	20,2	19,3	10,1	17,8	11,5	16,5
Δ.Ξ. / Δ.Α.	0,0	0,0	0,0	0,0	0,0	0,0	0,0	0,0	0,3	0,3

	ΑΝΩΤΕΡΗ -> ΜΕΣΑΙΑ	ΜΕΣΑΙΑ	ΚΑΤΩΤΕΡΗ -> ΜΕΣΑΙΑ	ΑΤΤΙΚΗ	ΘΕΣΣΑ-ΛΟΝΙΚΗ	ΒΟΡΕΙΑ ΕΛΛΑΔΑ	ΚΕΝΤΡΙΚΗ ΕΛΛΑΔΑ	ΑΙΓΑΙΟ / ΚΡΗΤΗ	ΑΣΤΙ-ΚΗ	ΑΓΡΟΤΙΚΗ
Πολύ	22,0	15,2	13,4	14,0	18,0	17,0	14,0	17,5	15,1	17,0
Αρκετά	39,9	37,5	28,7	33,6	33,7	35,7	40,2	31,8	35,9	33,1
Λίγο	28,9	33,5	35,5	36,4	31,0	32,5	30,6	33,9	33,5	33,0
Καθόλου	9,2	13,7	22,1	15,9	17,3	14,8	15,0	16,4	15,3	16,9
Δ.Ξ. / Δ.Α.	0,0	0,1	0,3	0,1	0,0	0,0	0,2	0,4	0,2	0,0

	ΣΥΡΙΖΑ	Ν.Δ.	ΧΡΥΣΗ ΑΥΓΗ	ΤΟ ΠΟΤΑΜΙ	ΚΚΕ	ΑΝ. ΕΛ.	ΠΑΣΟΚ
Πολύ	12,8	23,6	13,3	14,6	7,1	16,7	16,1
Αρκετά	32,5	39,0	15,0	39,6	27,4	42,7	46,0
Λίγο	35,2	28,2	36,7	34,0	44,2	30,2	33,1
Καθόλου	19,3	9,2	35,0	11,8	20,4	10,4	4,8
Δ.Ξ. / Δ.Α.	0,2	0,0	0,0	0,0	0,9	0,0	0,0

	ΑΡΙΣΤΕΡΑ	ΚΕΝΤΡΟΑΡΙΣΤΕΡΑ	ΚΕΝΤΡΟ	ΚΕΝΤΡΟΔΕΞΙΑ	ΔΕΞΙΑ	Δ.Ξ. / Δ.Α.
Πολύ	9,8	13,8	17,1	21,4	18,5	12,2
Αρκετά	30,1	38,5	37,4	37,1	33,6	30,6
Λίγο	39,5	35,1	33,1	29,1	28,7	30,6
Καθόλου	20,3	12,3	12,2	12,4	19,2	26,6
Δ.Ξ. / Δ.Α.	0,2	0,2	0,2	0,0	0,0	0,0

Πίνακας Δ56.9: Κοινοβούλιο

	ΣΥΝΟΛΟ	ΑΝΔΡΑΣ	ΓΥΝΑΙΚΑ	18-24	25-39	40-54	55-64	65 +	Α' ΒΑΘΜΙΑ	Β' ΒΑΘΜΙΑ	Γ' ΒΑΘΜΙΑ	ΜΕΤΑΠΤΥ-ΧΙΑΚΟ
Πολύ	16,8	17,7	15,9	10,1	11,7	16,5	20,5	22,1	19,9	16,4	16,1	18,7
Αρκετά	33,7	31,1	36,3	31,2	31,7	36,1	33,2	34,2	23,3	32,4	36,1	37,1
Λίγο	32,4	31,7	33,1	36,3	37,0	30,3	29,0	30,8	34,3	30,8	32,9	34,5
Καθόλου	16,6	19,1	14,1	21,8	19,4	17,1	16,7	11,6	19,3	20,1	14,7	9,7
Δ.Ξ. / Δ.Α.	0,5	0,4	0,6	0,6	0,2	0,0	0,6	1,3	3,2	0,3	0,2	0,0

	< 500 €	501 - 1.000 €	1.001 - 1.500 €	1.501 - 2.000 €	2.001 - 3.000 €	> 3.001 €	Δ.Ξ. / Δ.Α.
Πολύ	17,7	16,2	17,9	15,0	22,7	14,3	9,7
Αρκετά	29,1	30,4	30,9	41,9	32,3	38,2	41,6
Λίγο	35,2	33,0	32,4	29,8	33,8	34,0	28,3
Καθόλου	16,0	20,0	18,4	13,3	11,2	13,5	18,4
Δ.Ξ. / Δ.Α.	2,0	0,4	0,4	0,0	0,0	0,0	2,0

	ΔΗΜΟΣΙΟΣ ΥΠΑΛΛ.	ΙΔΙΩΤΙΚΟΣ ΥΠΑΛΛ.	Ε.Ε.Ε	Ε.Ε.Τ	ΕΠΙΧΕΙΡ	ΑΓΡΟ-ΤΗΣ	ΦΟΙΤΗΤΗΣ / ΣΠΟΥΔΑΣΤ	ΝΟΙΚΟΚΥΡΑ	ΣΥΝΤΑΞΙ-ΟΥΧΟΣ	ΑΝΕΡΓΟΣ
Πολύ	18,2	9,8	16,2	10,1	25,5	18,4	11,2	15,5	22,7	15,5
Αρκετά	38,6	35,8	30,3	37,8	19,6	21,4	27,8	30,8	35,7	30,6
Λίγο	32,9	33,9	41,7	26,2	26,7	40,8	41,6	32,0	27,7	36,9
Καθόλου	10,3	20,5	11,8	25,9	25,3	19,4	18,4	21,7	13,1	15,8
Δ.Ξ. / Δ.Α.	0,0	0,0	0,0	0,0	2,9	0,0	1,0	0,0	0,8	1,2

	ΑΝΩΤΕΡΗ -> ΜΕΣΑΙΑ	ΜΕΣΑΙΑ	ΚΑΤΩΤΕΡΗ -> ΜΕΣΑΙΑ	ΑΤΤΙΚΗ	ΘΕΣΣΑ-ΛΟΝΙΚΗ	ΒΟΡΕΙΑ ΕΛΛΑΔΑ	ΚΕΝΤΡΙΚΗ ΕΛΛΑΔΑ	ΑΙΓΑΙΟ / ΚΡΗΤΗ	ΑΣΤΙ-ΚΗ	ΑΓΡΟΤΙΚΗ
Πολύ	19,4	16,7	15,6	16,0	16,6	19,2	15,4	17,8	17,1	15,9
Αρκετά	38,1	34,9	29,5	34,9	38,4	30,0	36,1	27,7	33,7	33,4
Λίγο	32,0	32,4	32,9	33,0	25,8	31,7	34,0	35,6	32,2	33,1
Καθόλου	10,5	15,5	21,3	16,0	19,2	18,4	13,8	17,6	16,6	16,6
Δ.Ξ. / Δ.Α.	0,0	0,5	0,7	0,1	0,0	0,7	0,7	1,3	0,4	1,0

	ΣΥΡΙΖΑ	Ν.Δ.	ΧΡΥΣΗ ΑΥΓΗ	ΤΟ ΠΟΤΑΜΙ	ΚΚΕ	ΑΝ. ΕΛ.	ΠΑΣΟΚ
Πολύ	16,9	18,1	16,7	16,7	8,8	16,7	25,8
Αρκετά	34,9	37,8	13,3	32,6	29,3	35,4	42,7
Λίγο	32,8	30,5	25,0	41,7	33,6	32,3	24,2
Καθόλου	14,8	13,1	43,3	9,0	27,4	15,6	7,3
Δ.Ξ. / Δ.Α.	0,6	0,5	1,7	0,0	0,9	0,0	0,0

	ΑΡΙΣΤΕΡΑ	ΚΕΝΤΡΟΑΡΙΣΤΕΡΑ	ΚΕΝΤΡΟ	ΚΕΝΤΡΟΔΕΞΙΑ	ΔΕΞΙΑ	Δ.Ξ. / Δ.Α.
Πολύ	14,9	19,4	16,1	19,3	14,7	12,5
Αρκετά	35,0	37,0	32,6	35,8	33,0	19,8
Λίγο	32,9	33,5	34,0	30,0	29,0	33,9
Καθόλου	16,9	9,8	16,9	14,7	23,2	30,5
Δ.Ξ. / Δ.Α.	0,2	0,2	0,4	0,3	0,0	3,3

Πίνακας Δ56.10: Δημοτικές Αρχές

	ΣΥΝΟΛΟ	ΑΝΔΡΑΣ	ΓΥΝΑΙΚΑ	18-24	25-39	40-54	55-64	65 +	Α' ΒΑΘΜΙΑ	Β' ΒΑΘΜΙΑ	Γ' ΒΑΘΜΙΑ	ΜΕΤΑΠΤΥ-ΧΙΑΚΟ
Πολύ	13,8	14,6	13,0	9,8	8,8	11,5	14,9	22,0	22,4	13,3	12,9	12,2
Αρκετά	35,4	32,9	37,8	49,0	33,8	33,2	34,9	35,4	24,2	35,8	37,5	34,5
Λίγο	34,2	34,0	34,4	29,0	38,5	35,3	35,3	29,5	35,2	33,3	34,0	37,2
Καθόλου	16,5	18,4	14,6	12,2	18,7	20,0	14,9	12,7	17,7	17,6	15,4	16,1
Δ.Ξ. / Δ.Α.	0,1	0,1	0,2	0,0	0,2	0,0	0,0	0,4	0,5	0,0	0,2	0,0

	< 500 €	501 - 1.000 €	1.001 - 1.500 €	1.501 - 2.000 €	2.001 - 3.000 €	> 3.001 €	Δ.Ξ. / Δ.Α.
Πολύ	13,9	15,2	14,5	11,8	14,9	8,5	13,9
Αρκετά	33,7	32,6	33,9	36,6	37,1	48,4	34,2
Λίγο	31,3	33,7	33,8	39,3	32,9	27,5	38,1
Καθόλου	20,6	18,5	17,8	12,3	15,1	15,6	12,2
Δ.Ξ. / Δ.Α.	0,5	0,0	0,0	0,0	0,0	0,0	1,6

	ΔΗΜΟΣΙΟΣ ΥΠΑΛΛ.	ΙΔΙΩΤΙΚΟΣ ΥΠΑΛΛ.	Ε.Ε.Ε	Ε.Ε.Τ	ΕΠΙΧΕΙΡ	ΑΓΡΟ-ΤΗΣ	ΦΟΙΤΗΤΗΣ / ΣΠΟΥΔΑΣΤ	ΝΟΙΚΟΚΥΡΑ	ΣΥΝΤΑΞΙ-ΟΥΧΟΣ	ΑΝΕΡΓΟΣ
Πολύ	12,3	7,5	10,9	13,8	6,4	21,6	12,4	14,5	20,4	8,2
Αρκετά	33,6	32,7	35,5	32,0	33,5	26,4	53,6	35,2	35,9	36,6
Λίγο	37,6	36,4	37,6	34,9	32,8	33,5	30,8	33,5	31,0	36,7
Καθόλου	16,5	23,4	16,0	19,3	27,3	18,5	3,2	16,8	12,4	18,2
Δ.Ξ. / Δ.Α.	0,0	0,0	0,0	0,0	0,0	0,0	0,0	0,0	0,3	0,3

	ΑΝΩΤΕΡΗ -> ΜΕΣΑΙΑ	ΜΕΣΑΙΑ	ΚΑΤΩΤΕΡΗ -> ΜΕΣΑΙΑ	ΑΤΤΙΚΗ	ΘΕΣΣΑ-ΛΟΝΙΚΗ	ΒΟΡΕΙΑ ΕΛΛΑΔΑ	ΚΕΝΤΡΙΚΗ ΕΛΛΑΔΑ	ΑΙΓΑΙΟ / ΚΡΗΤΗ	ΑΣΤΙ-ΚΗ	ΑΓΡΟΤΙΚΗ
Πολύ	14,8	12,9	15,0	12,3	15,2	19,1	11,3	11,7	13,7	14,1
Αρκετά	40,0	35,9	32,9	36,7	38,5	35,4	33,9	30,5	35,5	34,9
Λίγο	30,4	35,9	32,0	33,6	29,1	29,7	39,8	39,0	34,4	33,5
Καθόλου	14,8	15,1	20,0	17,3	17,2	15,8	14,8	18,2	16,3	17,2
Δ.Ξ. / Δ.Α.	0,0	0,2	0,1	0,1	0,0	0,0	0,2	0,6	0,1	0,3

	ΣΥΡΙΖΑ	Ν.Δ.	ΧΡΥΣΗ ΑΥΓΗ	ΤΟ ΠΟΤΑΜΙ	ΚΚΕ	ΑΝ. ΕΛ.	ΠΑΣΟΚ
Πολύ	12,0	16,3	10,0	13,9	6,2	16,7	25,0
Αρκετά	36,1	37,0	28,4	33,3	31,9	34,3	43,5
Λίγο	35,5	33,7	28,3	41,0	38,9	31,3	19,4
Καθόλου	16,2	12,8	33,3	11,8	23,0	17,7	12,1
Δ.Ξ. / Δ.Α.	0,2	0,2	0,0	0,0	0,0	0,0	0,0

	ΑΡΙΣΤΕΡΑ	ΚΕΝΤΡΟΑΡΙΣΤΕΡΑ	ΚΕΝΤΡΟ	ΚΕΝΤΡΟΔΕΞΙΑ	ΔΕΞΙΑ	Δ.Ξ. / Δ.Α.
Πολύ	9,1	15,7	13,5	16,6	16,8	10,3
Αρκετά	38,0	37,6	29,1	36,3	41,1	29,0
Λίγο	36,1	31,9	39,8	31,5	28,2	35,1
Καθόλου	16,8	14,4	17,5	15,2	13,9	25,6
Δ.Ξ. / Δ.Α.	0,0	0,4	0,0	0,3	0,0	0,0

Πίνακας Δ56.11: Περιφερειακές Αρχές

	ΣΥΝΟΛΟ	ΑΝΔΡΑΣ	ΓΥΝΑΙΚΑ	18-24	25-39	40-54	55-64	65+	Α' ΒΑΘΜΙΑ	Β' ΒΑΘΜΙΑ	Γ' ΒΑΘΜΙΑ	ΜΕΤΑΠΤΥ-ΧΙΑΚΟ
Πολύ	13,6	15,6	11,6	9,5	9,9	10,7	15,6	20,4	22,1	13,9	12,0	11,9
Αρκετά	35,6	31,2	39,9	40,8	34,2	35,7	34,7	35,9	29,8	34,2	38,5	33,4
Λίγο	35,7	35,6	35,8	36,6	38,7	36,6	35,1	31,8	32,6	35,1	35,4	41,7
Καθόλου	14,2	16,8	11,7	12,0	16,9	15,8	13,4	11,0	15,0	15,9	13,1	12,2
Δ.Ξ. / Δ.Α.	0,9	0,8	1,0	1,1	0,3	1,2	1,2	0,9	0,5	0,9	1,0	0,8

	< 500 €	501 - 1.000 €	1.001 - 1.500 €	1.501 - 2.000 €	2.001 - 3.000 €	> 3.001 €	Δ.Ξ. / Δ.Α.
Πολύ	16,6	14,8	12,7	13,3	13,0	11,1	12,3
Αρκετά	33,6	29,9	36,8	38,2	37,5	43,7	38,5
Λίγο	31,2	37,6	33,3	37,9	37,8	31,7	37,5
Καθόλου	18,1	15,9	16,8	10,0	11,7	12,9	9,4
Δ.Ξ. / Δ.Α.	0,5	1,8	0,4	0,6	0,0	0,6	2,3

	ΔΗΜΟΣΙΟΣ ΥΠΑΛΛ.	ΙΔΙΩΤΙΚΟΣ ΥΠΑΛΛ.	Ε.Ε.Ε	Ε.Ε.Τ	ΕΠΙΧΕΙΡ	ΑΓΡΟ-ΤΗΣ	ΦΟΙΤΗΤΗΣ / ΣΠΟΥΔΑΣΤ	ΝΟΙΚΟΚΥΡΑ	ΣΥΝΤΑΞΙ-ΟΥΧΟΣ	ΑΝΕΡΓΟΣ
Πολύ	12,7	7,9	10,7	14,8	9,0	19,1	8,6	15,6	18,8	9,5
Αρκετά	32,4	31,6	38,4	35,5	36,0	28,4	47,9	36,6	36,3	36,7
Λίγο	38,9	42,4	39,8	33,0	34,1	32,8	36,8	33,0	31,7	36,7
Καθόλου	14,5	17,6	11,1	16,7	20,9	19,7	4,8	14,3	11,9	16,1
Δ.Ξ. / Δ.Α.	1,5	0,5	0,0	0,0	0,0	0,0	1,9	0,5	1,3	1,0

	ΑΝΩΤΕΡΗ -> ΜΕΣΑΙΑ	ΜΕΣΑΙΑ	ΚΑΤΩΤΕΡΗ -> ΜΕΣΑΙΑ	ΑΤΤΙΚΗ	ΘΕΣΣΑ-ΛΟΝΙΚΗ	ΒΟΡΕΙΑ ΕΛΛΑΔΑ	ΚΕΝΤΡΙΚΗ ΕΛΛΑΔΑ	ΑΙΓΑΙΟ / ΚΡΗΤΗ	ΑΣΤΙ-ΚΗ	ΑΓΡΟΤΙΚΗ
Πολύ	12,3	13,3	14,3	13,1	14,4	19,0	9,8	11,0	13,9	12,3
Αρκετά	44,3	35,6	31,8	35,3	37,3	33,2	40,3	30,0	35,2	37,3
Λίγο	31,9	37,3	34,7	37,9	31,1	31,0	35,4	43,9	35,8	35,5
Καθόλου	11,1	13,1	17,6	13,3	16,5	15,0	13,7	14,2	14,4	13,5
Δ.Ξ. / Δ.Α.	0,4	0,7	1,6	0,4	0,7	1,8	0,8	0,9	0,7	1,4

	ΣΥΡΙΖΑ	Ν.Δ.	ΧΡΥΣΗ ΑΥΓΗ	ΤΟ ΠΟΤΑΜΙ	ΚΚΕ	ΑΝ. ΕΛ.	ΠΑΣΟΚ
Πολύ	13,7	15,8	10,0	13,2	4,4	11,5	22,6
Αρκετά	39,0	36,3	23,3	26,4	27,4	41,6	43,5
Λίγο	33,5	36,9	25,0	47,2	41,6	34,4	23,4
Καθόλου	12,8	10,3	40,0	10,4	25,7	12,5	10,5
Δ.Ξ. / Δ.Α.	1,0	0,7	1,7	2,8	0,9	0,0	0,0

	ΑΡΙΣΤΕΡΑ	ΚΕΝΤΡΟΑΡΙΣΤΕΡΑ	ΚΕΝΤΡΟ	ΚΕΝΤΡΟΔΕΞΙΑ	ΔΕΞΙΑ	Δ.Ξ. / Δ.Α.
Πολύ	10,3	16,1	12,4	16,1	13,6	11,4
Αρκετά	37,7	39,1	34,2	33,5	38,8	24,5
Λίγο	35,9	33,8	38,7	35,6	31,8	38,3
Καθόλου	15,4	10,0	14,1	13,9	15,2	23,4
Δ.Ξ. / Δ.Α.	0,6	1,0	0,6	0,9	0,6	2,4

Πίνακας Δ56.12: Ευρωπαϊκή Ένωση

	ΣΥΝΟΛΟ	ΑΝΔΡΑΣ	ΓΥΝΑΙΚΑ	18-24	25-39	40-54	55-64	65+	Α' ΒΑΘΜΙΑ	Β' ΒΑΘΜΙΑ	Γ' ΒΑΘΜΙΑ	ΜΕΤΑΠΤΥ-ΧΙΑΚΟ
Πολύ	13,5	17,4	9,6	6,9	4,6	12,4	15,2	24,7	21,2	12,8	12,0	15,6
Αρκετά	33,3	32,0	34,7	30,4	32,0	32,8	32,6	36,5	26,4	27,1	37,4	44,9
Λίγο	33,0	27,0	38,9	37,4	39,8	32,0	34,4	24,9	30,1	34,7	33,8	26,1
Καθόλου	19,7	23,1	16,3	25,3	23,1	22,0	17,5	13,4	22,3	24,8	16,2	13,4
Δ.Ξ. / Δ.Α.	0,5	0,5	0,5	0,0	0,5	0,8	0,3	0,5	0,0	0,6	0,6	0,0

	< 500 €	501 - 1.000 €	1.001 - 1.500 €	1.501 - 2.000 €	2.001 - 3.000 €	> 3.001 €	Δ.Ξ. / Δ.Α.
Πολύ	8,6	9,7	12,2	14,1	20,6	17,2	20,3
Αρκετά	22,9	28,3	34,5	36,5	41,7	42,5	29,4
Λίγο	36,9	36,8	34,7	33,4	25,0	26,6	27,4
Καθόλου	31,6	24,6	18,0	15,7	12,4	13,1	21,6
Δ.Ξ. / Δ.Α.	0,0	0,6	0,6	0,3	0,3	0,6	1,3

	ΔΗΜΟΣΙΟΣ ΥΠΑΛΛ.	ΙΔΙΩΤΙΚΟΣ ΥΠΑΛΛ.	Ε.Ε.Ε	Ε.Ε.Τ	ΕΠΙΧΕΙΡ	ΑΓΡΟ-ΤΗΣ	ΦΟΙΤΗΤΗΣ / ΣΠΟΥΔΑΣΤ	ΝΟΙΚΟΚΥΡΑ	ΣΥΝΤΑΞΙ-ΟΥΧΟΣ	ΑΝΕΡΓΟΣ
Πολύ	9,6	8,4	13,3	14,1	12,9	17,3	9,7	8,9	23,0	3,3
Αρκετά	41,0	31,5	40,0	29,6	38,5	25,1	36,2	31,8	34,7	26,4
Λίγο	33,7	35,5	27,8	31,8	19,3	30,3	41,3	41,1	27,7	39,8
Καθόλου	14,7	24,3	16,7	24,5	29,3	27,3	12,8	17,7	14,2	30,2
Δ.Ξ. / Δ.Α.	1,0	0,3	2,2	0,0	0,0	0,0	0,0	0,5	0,4	0,3

	ΑΝΩΤΕΡΗ -> ΜΕΣΑΙΑ	ΜΕΣΑΙΑ	ΚΑΤΩΤΕΡΗ -> ΜΕΣΑΙΑ	ΑΤΤΙΚΗ	ΘΕΣΣΑ-ΛΟΝΙΚΗ	ΒΟΡΕΙΑ ΕΛΛΑΔΑ	ΚΕΝΤΡΙΚΗ ΕΛΛΑΔΑ	ΑΙΓΑΙΟ / ΚΡΗΤΗ	ΑΣΤΙ-ΚΗ	ΑΓΡΟΤΙΚΗ
Πολύ	19,4	14,3	9,9	11,9	14,7	18,0	12,6	9,8	13,3	14,0
Αρκετά	44,9	35,4	24,9	34,3	35,0	30,5	35,6	30,3	34,0	31,0
Λίγο	24,4	34,4	34,1	33,4	31,1	33,2	31,8	35,3	32,2	35,8
Καθόλου	11,3	15,4	30,6	20,1	19,2	17,2	19,2	24,6	20,0	18,5
Δ.Ξ. / Δ.Α.	0,0	0,5	0,5	0,3	0,0	1,1	0,8	0,0	0,5	0,7

	ΣΥΡΙΖΑ	Ν.Δ.	ΧΡΥΣΗ ΑΥΓΗ	ΤΟ ΠΟΤΑΜΙ	ΚΚΕ	ΑΝ. ΕΛ.	ΠΑΣΟΚ
Πολύ	5,7	26,8	6,7	19,4	0,9	5,2	25,8
Αρκετά	25,6	48,5	10,0	52,8	10,6	25,0	51,6
Λίγο	42,8	21,3	28,3	24,3	29,2	40,6	20,2
Καθόλου	25,1	3,4	51,7	3,5	59,3	29,2	2,4
Δ.Ξ. / Δ.Α.	0,8	0,0	3,3	0,0	0,0	0,0	0,0

	ΑΡΙΣΤΕΡΑ	ΚΕΝΤΡΟΑΡΙΣΤΕΡΑ	ΚΕΝΤΡΟ	ΚΕΝΤΡΟΔΕΞΙΑ	ΔΕΞΙΑ	Δ.Ξ. / Δ.Α.
Πολύ	2,2	10,8	14,6	28,3	15,2	7,2
Αρκετά	18,7	36,3	39,0	39,8	38,4	24,0
Λίγο	40,2	38,9	33,0	21,6	26,0	34,9
Καθόλου	38,9	12,9	13,4	10,0	19,3	32,6
Δ.Ξ. / Δ.Α.	0,0	1,1	0,0	0,2	1,0	1,4

Πίνακας Δ56.13: Τραπεζικό σύστημα

	ΣΥΝΟΛΟ	ΑΝΔΡΑΣ	ΓΥΝΑΙΚΑ	18-24	25-39	40-54	55-64	65+	Α' ΒΑΘΜΙΑ	Β' ΒΑΘΜΙΑ	Γ' ΒΑΘΜΙΑ	ΜΕΤΑΠΤΥ-ΧΙΑΚΟ
Πολύ	6,1	7,1	5,2	4,7	2,5	5,7	5,9	10,9	12,9	6,2	5,1	4,2
Αρκετά	22,9	21,1	24,6	20,7	19,5	21,5	21,7	29,1	13,8	22,0	24,4	27,0
Λίγο	34,5	31,8	37,2	35,9	38,3	32,7	32,9	33,2	30,4	32,2	36,3	38,9
Καθόλου	36,0	39,8	32,2	38,7	39,7	39,8	38,8	25,6	41,2	39,3	33,7	29,5
Δ.Ξ. / Δ.Α.	0,5	0,2	0,8	0,0	0,0	0,3	0,7	1,2	1,7	0,3	0,5	0,4

	< 500 €	501 - 1.000 €	1.001 - 1.500 €	1.501 - 2.000 €	2.001 - 3.000 €	> 3.001 €	Δ.Ξ. / Δ.Α.
Πολύ	5,1	6,3	6,3	5,9	6,1	5,2	7,9
Αρκετά	13,7	17,3	22,5	26,8	30,2	33,9	23,1
Λίγο	34,3	34,0	35,8	33,0	36,6	32,7	33,4
Καθόλου	46,9	41,5	35,1	33,7	26,6	27,6	35,6
Δ.Ξ. / Δ.Α.	0,0	0,9	0,3	0,6	0,5	0,6	0,0

	ΔΗΜΟΣΙΟΣ ΥΠΑΛΛ.	ΙΔΙΩΤΙΚΟΣ ΥΠΑΛΛ.	Ε.Ε.Ε	Ε.Ε.Τ	ΕΠΙΧΕΙΡ	ΑΓΡΟ-ΤΗΣ	ΦΟΙΤΗΤΗΣ / ΣΠΟΥΔΑΣΤ	ΝΟΙΚΟΚΥΡΑ	ΣΥΝΤΑΞΙ-ΟΥΧΟΣ	ΑΝΕΡΓΟΣ
Πολύ	3,6	4,2	4,0	2,5	2,6	0,0	5,3	6,7	10,3	4,8
Αρκετά	25,5	24,0	20,0	19,3	28,6	29,3	23,3	22,3	25,4	15,5
Λίγο	35,4	33,9	41,0	33,1	20,5	34,2	40,3	35,4	33,5	34,4
Καθόλου	35,5	37,9	35,0	45,1	48,3	36,5	31,1	35,6	29,4	44,9
Δ.Ξ. / Δ.Α.	0,0	0,0	0,0	0,0	0,0	0,0	0,0	0,0	1,4	0,4

	ΑΝΩΤΕΡΗ -> ΜΕΣΑΙΑ	ΜΕΣΑΙΑ	ΚΑΤΩΤΕΡΗ -> ΜΕΣΑΙΑ	ΑΤΤΙΚΗ	ΘΕΣΣΑ-ΛΟΝΙΚΗ	ΒΟΡΕΙΑ ΕΛΛΑΔΑ	ΚΕΝΤΡΙΚΗ ΕΛΛΑΔΑ	ΑΙΓΑΙΟ / ΚΡΗΤΗ	ΑΣΤΙ-ΚΗ	ΑΓΡΟΤΙΚΗ
Πολύ	9,7	5,3	6,4	6,9	4,1	6,5	6,1	5,2	6,1	6,3
Αρκετά	31,2	25,5	14,6	22,8	26,7	23,2	23,9	16,6	23,5	21,1
Λίγο	32,9	36,4	31,8	34,8	32,6	32,8	34,9	38,2	34,6	34,1
Καθόλου	25,2	32,3	47,0	35,1	35,9	36,6	34,7	40,0	35,5	37,5
Δ.Ξ. / Δ.Α.	1,0	0,5	0,2	0,4	0,7	0,9	0,4	0,0	0,3	1,0

	ΣΥΡΙΖΑ	Ν.Δ.	ΧΡΥΣΗ ΑΥΓΗ	ΤΟ ΠΟΤΑΜΙ	ΚΚΕ	ΑΝ. ΕΛ.	ΠΑΣΟΚ
Πολύ	3,3	11,9	1,7	11,1	0,9	2,1	11,3
Αρκετά	16,9	34,4	3,3	32,7	6,2	17,7	37,1
Λίγο	33,5	33,3	36,7	43,7	28,3	37,5	34,7
Καθόλου	45,7	19,7	58,3	11,8	63,7	42,7	16,9
Δ.Ξ. / Δ.Α.	0,6	0,7	0,0	0,7	0,9	0,0	0,0

	ΑΡΙΣΤΕΡΑ	ΚΕΝΤΡΟΑΡΙΣΤΕΡΑ	ΚΕΝΤΡΟ	ΚΕΝΤΡΟΔΕΞΙΑ	ΔΕΞΙΑ	Δ.Ξ. / Δ.Α.
Πολύ	1,7	4,9	8,3	9,2	8,0	4,7
Αρκετά	13,3	22,3	25,6	32,6	25,4	13,8
Λίγο	31,8	40,4	34,9	32,2	34,7	28,6
Καθόλου	52,6	31,8	30,8	25,6	31,3	52,3
Δ.Ξ. / Δ.Α.	0,6	0,6	0,3	0,3	0,6	0,5

Πίνακας Δ56.14: Μη Κυβερνητικές Οργανώσεις (ΜΚΟ)

	ΣΥΝΟΛΟ	ΑΝΔΡΑΣ	ΓΥΝΑΙΚΑ	18-24	25-39	40-54	55-64	65+	Α' ΒΑΘΜΙΑ	Β' ΒΑΘΜΙΑ	Γ' ΒΑΘΜΙΑ	ΜΕΤΑΠΤΥ-ΧΙΑΚΟ
Πολύ	7,4	7,7	7,2	20,0	8,1	5,1	5,6	6,6	3,9	7,3	9,1	4,5
Αρκετά	21,3	17,6	24,8	35,0	26,9	20,6	16,2	15,3	10,6	19,3	24,0	25,3
Λίγο	27,6	26,4	28,9	26,6	31,5	29,0	24,6	24,4	22,8	23,0	30,3	37,4
Καθόλου	40,6	45,8	35,5	15,9	31,5	44,5	51,5	46,4	53,5	46,4	35,4	30,5
Δ.Ξ. / Δ.Α.	3,1	2,5	3,6	2,5	2,0	0,8	2,1	7,3	9,2	4,0	1,2	2,3

	< 500 €	501 - 1.000 €	1.001 - 1.500 €	1.501 - 2.000 €	2.001 - 3.000 €	> 3.001 €	Δ.Ξ. / Δ.Α.
Πολύ	6,1	6,3	8,6	6,8	9,4	6,5	8,0
Αρκετά	19,1	19,5	20,1	24,1	22,3	23,4	24,2
Λίγο	21,3	22,7	28,7	30,0	32,4	36,5	27,6
Καθόλου	47,1	47,3	41,1	36,6	34,4	29,6	36,6
Δ.Ξ. / Δ.Α.	6,4	4,2	1,5	2,5	1,5	4,0	3,6

	ΔΗΜΟΣΙΟΣ ΥΠΑΛΛ.	ΙΔΙΩΤΙΚΟΣ ΥΠΑΛΛ.	Ε.Ε.Ε	Ε.Ε.Τ	ΕΠΙΧΕΙΡ	ΑΓΡΟ-ΤΗΣ	ΦΟΙΤΗΤΗΣ / ΣΠΟΥΔΑΣΤ	ΝΟΙΚΟΚΥΡΑ	ΣΥΝΤΑΞΙ-ΟΥΧΟΣ	ΑΝΕΡΓΟΣ
Πολύ	7,3	7,0	3,8	2,2	2,6	13,3	23,7	12,2	5,8	6,1
Αρκετά	21,0	27,0	24,4	19,6	12,1	2,1	42,4	19,1	15,4	26,7
Λίγο	37,3	28,0	32,2	35,5	17,0	32,5	26,4	22,1	23,9	27,0
Καθόλου	34,0	36,1	39,0	42,0	68,3	50,1	6,5	42,7	49,5	35,8
Δ.Ξ. / Δ.Α.	0,4	1,9	0,6	0,7	0,0	2,0	1,0	3,9	5,4	4,4

	ΑΝΩΤΕΡΗ -> ΜΕΣΑΙΑ	ΜΕΣΑΙΑ	ΚΑΤΩΤΕΡΗ -> ΜΕΣΑΙΑ	ΑΤΤΙΚΗ	ΘΕΣΣΑ-ΛΟΝΙΚΗ	ΒΟΡΕΙΑ ΕΛΛΑΔΑ	ΚΕΝΤΡΙΚΗ ΕΛΛΑΔΑ	ΑΙΓΑΙΟ / ΚΡΗΤΗ	ΑΣΤΙ-ΚΗ	ΑΓΡΟΤΙΚΗ
Πολύ	7,3	7,8	6,7	6,7	10,1	9,0	5,9	6,7	6,9	9,4
Αρκετά	26,0	21,8	18,0	22,4	32,7	18,3	19,4	15,6	22,6	16,5
Λίγο	30,5	29,6	23,0	33,0	21,8	24,1	24,7	30,2	28,6	24,2
Καθόλου	33,9	38,1	48,1	36,4	32,6	43,7	47,2	42,6	39,3	45,2
Δ.Ξ. / Δ.Α.	2,3	2,7	4,2	1,5	2,8	4,9	2,8	4,9	2,6	4,7

	ΣΥΡΙΖΑ	Ν.Δ.	ΧΡΥΣΗ ΑΥΓΗ	ΤΟ ΠΟΤΑΜΙ	ΚΚΕ	ΑΝ. ΕΛ.	ΠΑΣΟΚ
Πολύ	7,4	8,0	6,7	4,9	3,5	9,4	9,7
Αρκετά	22,3	19,3	8,3	34,0	18,6	20,8	18,5
Λίγο	29,2	28,7	21,7	33,3	15,9	25,0	30,6
Καθόλου	38,0	39,9	60,0	26,4	61,1	42,7	34,7
Δ.Ξ. / Δ.Α.	3,1	4,1	3,3	1,4	0,9	2,1	6,5

	ΑΡΙΣΤΕΡΑ	ΚΕΝΤΡΟΑΡΙΣΤΕΡΑ	ΚΕΝΤΡΟ	ΚΕΝΤΡΟΔΕΞΙΑ	ΔΕΞΙΑ	Δ.Ξ. / Δ.Α.
Πολύ	7,0	8,5	7,1	9,1	5,5	4,8
Αρκετά	20,9	26,2	21,2	15,5	17,8	26,5
Λίγο	29,6	28,0	27,0	29,1	27,5	20,1
Καθόλου	39,9	35,1	41,7	42,9	45,0	43,9
Δ.Ξ. / Δ.Α.	2,6	2,2	3,0	3,4	4,2	4,6

Πίνακας Δ56.15: Εργοδοτικές οργανώσεις

	ΣΥΝΟΛΟ	ΑΝΔΡΑΣ	ΓΥΝΑΙΚΑ	18-24	25-39	40-54	55-64	65 +	Α' ΒΑΘΜΙΑ	Β' ΒΑΘΜΙΑ	Γ' ΒΑΘΜΙΑ	ΜΕΤΑΠΤΥ-ΧΙΑΚΟ
Πολύ	3,5	3,8	3,2	3,1	2,8	2,1	1,7	6,9	9,6	3,3	2,9	1,7
Αρκετά	15,4	14,0	16,6	19,6	15,2	14,9	16,3	14,2	13,7	15,9	15,4	14,0
Λίγο	42,1	41,5	42,7	54,2	44,3	40,7	44,1	36,5	38,2	39,3	43,8	48,3
Καθόλου	35,3	38,3	32,4	21,9	36,1	39,4	33,8	35,1	28,1	37,0	35,7	34,1
Δ.Ξ. / Δ.Α.	3,7	2,4	5,1	1,2	1,6	2,9	4,1	7,3	10,4	4,5	2,2	1,9

	< 500 €	501 - 1.000 €	1.001 - 1.500 €	1.501 - 2.000 €	2.001 - 3.000 €	> 3.001 €	Δ.Ξ. / Δ.Α.
Πολύ	4,8	5,1	3,0	1,0	2,6	3,9	4,6
Αρκετά	9,9	15,0	15,0	15,4	15,9	20,0	18,5
Λίγο	39,5	38,2	43,0	43,7	50,7	42,8	36,7
Καθόλου	38,1	37,0	36,2	36,1	29,0	31,4	36,5
Δ.Ξ. / Δ.Α.	7,7	4,7	2,8	3,8	1,8	1,9	3,7

	ΔΗΜΟΣΙΟΣ ΥΠΑΛΛ.	ΙΔΙΩΤΙΚΟΣ ΥΠΑΛΛ.	Ε.Ε.Ε	Ε.Ε.Τ	ΕΠΙΧΕΙΡ	ΑΓΡΟ-ΤΗΣ	ΦΟΙΤΗΤΗΣ / ΣΠΟΥΔΑΣΤ	ΝΟΙΚΟΚΥΡΑ	ΣΥΝΤΑΞΙ-ΟΥΧΟΣ	ΑΝΕΡΓΟΣ
Πολύ	3,7	2,9	1,4	0,0	8,9	3,1	2,4	3,2	5,7	1,9
Αρκετά	13,6	14,3	12,1	13,1	11,1	17,5	25,2	16,6	16,2	14,6
Λίγο	48,6	39,5	54,8	46,6	39,8	40,9	61,3	38,8	36,8	40,9
Καθόλου	32,8	41,2	30,3	39,7	35,1	33,6	10,1	35,4	35,1	38,9
Δ.Ξ. / Δ.Α.	1,3	2,1	1,4	0,6	5,1	4,9	1,0	6,0	6,2	3,7

	ΑΝΩΤΕΡΗ -> ΜΕΣΑΙΑ	ΜΕΣΑΙΑ	ΚΑΤΩΤΕΡΗ -> ΜΕΣΑΙΑ	ΑΤΤΙΚΗ	ΘΕΣΣΑ-ΛΟΝΙΚΗ	ΒΟΡΕΙΑ ΕΛΛΑΔΑ	ΚΕΝΤΡΙΚΗ ΕΛΛΑΔΑ	ΑΙΓΑΙΟ / ΚΡΗΤΗ	ΑΣΤΙ-ΚΗ	ΑΓΡΟΤΙΚΗ
Πολύ	5,4	2,9	3,8	4,2	2,7	3,9	2,4	3,7	3,3	4,1
Αρκετά	18,0	17,0	10,8	13,7	17,5	18,6	15,1	11,9	15,6	14,4
Λίγο	44,7	43,7	38,6	41,0	42,0	39,6	45,5	43,9	42,3	41,5
Καθόλου	29,1	33,1	41,8	37,5	34,8	33,9	33,2	36,5	35,2	35,9
Δ.Ξ. / Δ.Α.	2,8	3,3	5,0	3,6	3,0	4,0	3,8	4,0	3,6	4,1

	ΣΥΡΙΖΑ	Ν.Δ.	ΧΡΥΣΗ ΑΥΓΗ	ΤΟ ΠΟΤΑΜΙ	ΚΚΕ	ΑΝ. ΕΛ.	ΠΑΣΟΚ
Πολύ	3,5	4,6	6,7	0,7	2,7	1,0	5,6
Αρκετά	14,7	17,4	11,6	15,9	7,8	12,5	20,2
Λίγο	44,7	39,9	35,0	51,4	31,9	46,9	46,0
Καθόλου	33,4	34,2	45,0	28,5	54,9	37,5	24,2
Δ.Ξ. / Δ.Α.	3,7	3,9	1,7	3,5	2,7	2,1	4,0

	ΑΡΙΣΤΕΡΑ	ΚΕΝΤΡΟΑΡΙΣΤΕΡΑ	ΚΕΝΤΡΟ	ΚΕΝΤΡΟΔΕΞΙΑ	ΔΕΞΙΑ	Δ.Ξ. / Δ.Α.
Πολύ	2,7	2,4	3,5	4,3	4,2	5,9
Αρκετά	11,9	15,6	15,4	18,6	16,9	12,7
Λίγο	37,8	49,8	46,3	41,6	35,4	29,3
Καθόλου	44,1	28,5	32,0	31,9	40,4	44,3
Δ.Ξ. / Δ.Α.	3,6	3,7	2,8	3,6	3,2	7,8

Πίνακας Δ56.16: Πολιτικά κόμματα

	ΣΥΝΟΛΟ	ΑΝΔΡΑΣ	ΓΥΝΑΙΚΑ	18-24	25-39	40-54	55-64	65 +	Α' ΒΑΘΜΙΑ	Β' ΒΑΘΜΙΑ	Γ' ΒΑΘΜΙΑ	ΜΕΤΑΠΤΥ-ΧΙΑΚΟ
Πολύ	4,0	4,1	4,0	4,6	0,9	3,1	4,5	7,7	8,3	3,8	3,8	2,3
Αρκετά	14,1	14,4	13,5	15,8	9,1	11,5	15,0	20,6	19,6	14,0	13,3	12,4
Λίγο	40,0	41,8	38,2	46,8	42,2	40,9	40,6	34,3	30,6	38,2	41,9	45,7
Καθόλου	41,2	39,1	43,4	32,8	47,1	44,0	39,0	36,2	39,9	43,1	40,3	39,6
Δ.Ξ. / Δ.Α.	0,7	0,6	0,9	0,0	0,7	0,5	0,9	1,2	1,6	0,9	0,7	0,0

	< 500 €	501 - 1.000 €	1.001 - 1.500 €	1.501 - 2.000 €	2.001 - 3.000 €	> 3.001 €	Δ.Ξ. / Δ.Α.
Πολύ	5,8	4,5	3,9	3,8	3,7	1,3	4,3
Αρκετά	11,0	13,7	11,6	16,5	15,9	15,8	16,4
Λίγο	36,8	39,0	41,3	39,9	43,8	40,6	35,2
Καθόλου	46,4	42,3	42,2	39,5	35,9	42,3	40,4
Δ.Ξ. / Δ.Α.	0,0	0,5	1,0	0,3	0,7	0,0	3,7

	ΔΗΜΟΣΙΟΣ ΥΠΑΛΛ.	ΙΔΙΩΤΙΚΟΣ ΥΠΑΛΛ.	Ε.Ε.Ε	Ε.Ε.Τ	ΕΠΙΧΕΙΡ	ΑΓΡΟ-ΤΗΣ	ΦΟΙΤΗΤΗΣ / ΣΠΟΥΔΑΣΤ	ΝΟΙΚΟΚΥΡΑ	ΣΥΝΤΑΞΙ-ΟΥΧΟΣ	ΑΝΕΡΓΟΣ
Πολύ	2,2	1,9	1,7	2,9	0,0	5,0	4,5	4,2	7,3	2,1
Αρκετά	10,5	12,5	10,3	9,4	14,4	9,3	16,7	15,9	18,9	10,0
Λίγο	45,3	40,7	46,5	40,1	26,9	36,1	43,3	38,1	35,2	44,2
Καθόλου	41,6	44,9	40,9	47,6	55,8	49,6	35,5	41,2	37,3	42,5
Δ.Ξ. / Δ.Α.	0,4	0,0	0,6	0,0	2,9	0,0	0,0	0,6	1,3	1,2

	ΑΝΩΤΕΡΗ -> ΜΕΣΑΙΑ	ΜΕΣΑΙΑ	ΚΑΤΩΤΕΡΗ -> ΜΕΣΑΙΑ	ΑΤΤΙΚΗ	ΘΕΣΣΑ-ΛΟΝΙΚΗ	ΒΟΡΕΙΑ ΕΛΛΑΔΑ	ΚΕΝΤΡΙΚΗ ΕΛΛΑΔΑ	ΑΙΓΑΙΟ / ΚΡΗΤΗ	ΑΣΤΙ-ΚΗ	ΑΓΡΟΤΙΚΗ
Πολύ	3,6	3,8	4,8	3,9	4,8	4,2	3,2	4,9	4,2	3,6
Αρκετά	16,8	14,5	12,2	15,7	12,6	15,5	12,6	10,4	14,4	12,3
Λίγο	44,6	39,8	38,0	40,1	40,2	38,5	42,9	36,6	39,8	40,7
Καθόλου	35,0	41,1	44,0	39,4	42,4	40,7	40,7	47,5	41,0	42,1
Δ.Ξ. / Δ.Α.	0,0	0,8	1,0	0,9	0,0	1,1	0,6	0,6	0,6	1,3

	ΣΥΡΙΖΑ	Ν.Δ.	ΧΡΥΣΗ ΑΥΓΗ	ΤΟ ΠΟΤΑΜΙ	ΚΚΕ	ΑΝ. ΕΛ.	ΠΑΣΟΚ
Πολύ	3,2	5,0	3,3	4,9	5,3	4,2	5,6
Αρκετά	12,5	21,4	3,3	10,4	13,3	7,3	17,8
Λίγο	39,1	36,2	40,0	48,6	46,0	38,5	51,6
Καθόλου	44,3	37,2	51,7	35,4	32,7	50,0	25,0
Δ.Ξ. / Δ.Α.	0,9	0,2	1,7	0,7	2,7	0,0	0,0

	ΑΡΙΣΤΕΡΑ	ΚΕΝΤΡΟΑΡΙΣΤΕΡΑ	ΚΕΝΤΡΟ	ΚΕΝΤΡΟΔΕΞΙΑ	ΔΕΞΙΑ	Δ.Ξ. / Δ.Α.
Πολύ	5,0	3,2	3,8	3,9	5,6	3,1
Αρκετά	16,3	12,3	9,5	19,2	16,3	9,7
Λίγο	41,2	44,9	39,5	38,9	39,2	27,7
Καθόλου	36,1	38,8	47,0	37,2	38,9	58,4
Δ.Ξ. / Δ.Α.	1,4	0,8	0,2	0,9	0,0	1,1

Πίνακας Δ56.17: Συνδικαλιστικές οργανώσεις

	ΣΥΝΟΛΟ	ΑΝΔΡΑΣ	ΓΥΝΑΙΚΑ	18-24	25-39	40-54	55-64	65+	Α' ΒΑΘΜΙΑ	Β' ΒΑΘΜΙΑ	Γ' ΒΑΘΜΙΑ	ΜΕΤΑΠΤΥ-ΧΙΑΚΟ
Πολύ	4,0	4,0	3,9	3,9	1,8	3,6	3,7	6,7	11,7	3,7	2,7	3,4
Αρκετά	13,2	10,7	15,8	18,2	13,8	10,9	16,4	11,8	10,2	13,6	13,3	14,3
Λίγο	33,4	32,4	34,4	36,9	36,0	37,2	30,6	27,4	22,8	30,5	36,9	38,3
Καθόλου	48,3	52,1	44,5	39,9	47,1	47,6	48,6	52,5	52,1	50,4	46,8	44,0
Δ.Ξ. / Δ.Α.	1,1	0,8	1,4	1,1	1,3	0,7	0,7	1,6	3,2	1,8	0,3	0,0

	< 500 €	501 - 1.000 €	1.001 - 1.500 €	1.501 - 2.000 €	2.001 - 3.000 €	> 3.001 €	Δ.Ξ. / Δ.Α.
Πολύ	6,8	5,2	3,9	3,1	2,1	0,0	5,6
Αρκετά	11,5	14,3	12,4	13,3	11,0	17,3	14,7
Λίγο	27,5	30,6	34,5	35,3	41,6	32,9	27,9
Καθόλου	51,2	48,0	49,0	47,0	45,3	49,2	51,1
Δ.Ξ. / Δ.Α.	3,0	1,9	0,2	1,3	0,0	0,6	0,7

	ΔΗΜΟΣΙΟΣ ΥΠΑΛΛ.	ΙΔΙΩΤΙΚΟΣ ΥΠΑΛΛ.	Ε.Ε.Ε	Ε.Ε.Τ	ΕΠΙΧΕΙΡ	ΑΓΡΟ-ΤΗΣ	ΦΟΙΤΗΤΗΣ / ΣΠΟΥΔΑΣΤ	ΝΟΙΚΟΚΥΡΑ	ΣΥΝΤΑΞΙ-ΟΥΧΟΣ	ΑΝΕΡΓΟΣ
Πολύ	1,8	3,3	1,2	1,3	0,0	12,2	5,6	4,9	6,3	1,5
Αρκετά	17,5	12,4	15,0	5,5	7,7	12,4	18,1	19,1	11,9	13,2
Λίγο	42,8	32,8	39,7	33,6	30,3	30,8	43,9	31,5	27,8	35,8
Καθόλου	37,9	49,7	43,5	59,6	59,1	42,6	32,4	41,9	53,2	48,0
Δ.Ξ. / Δ.Α.	0,0	1,8	0,6	0,0	2,9	2,0	0,0	2,6	0,8	1,5

	ΑΝΩΤΕΡΗ -> ΜΕΣΑΙΑ	ΜΕΣΑΙΑ	ΚΑΤΩΤΕΡΗ -> ΜΕΣΑΙΑ	ΑΤΤΙΚΗ	ΘΕΣΣΑ-ΛΟΝΙΚΗ	ΒΟΡΕΙΑ ΕΛΛΑΔΑ	ΚΕΝΤΡΙΚΗ ΕΛΛΑΔΑ	ΑΙΓΑΙΟ / ΚΡΗΤΗ	ΑΣΤΙ-ΚΗ	ΑΓΡΟΤΙΚΗ
Πολύ	3,5	3,2	5,5	3,7	3,4	5,5	2,9	4,1	3,7	4,7
Αρκετά	11,4	13,1	14,3	15,4	13,3	13,3	12,8	8,2	14,1	10,6
Λίγο	36,2	35,4	28,3	31,0	34,3	32,0	33,2	42,6	33,0	34,9
Καθόλου	48,9	47,4	50,3	49,3	47,7	48,6	49,4	43,1	48,3	48,1
Δ.Ξ. / Δ.Α.	0,0	0,9	1,6	0,6	1,3	0,6	1,7	2,0	0,9	1,7

	ΣΥΡΙΖΑ	Ν.Δ.	ΧΡΥΣΗ ΑΥΓΗ	ΤΟ ΠΟΤΑΜΙ	ΚΚΕ	ΑΝ. ΕΛ.	ΠΑΣΟΚ
Πολύ	4,5	3,7	3,3	0,7	12,4	0,0	5,6
Αρκετά	16,8	8,0	8,4	9,1	23,9	13,6	11,4
Λίγο	38,3	27,8	18,3	45,1	28,3	32,3	42,7
Καθόλου	39,0	60,3	68,3	45,1	31,9	53,1	40,3
Δ.Ξ. / Δ.Α.	1,4	0,2	1,7	0,0	3,5	1,0	0,0

	ΑΡΙΣΤΕΡΑ	ΚΕΝΤΡΟΑΡΙΣΤΕΡΑ	ΚΕΝΤΡΟ	ΚΕΝΤΡΟΔΕΞΙΑ	ΔΕΞΙΑ	Δ.Ξ. / Δ.Α.
Πολύ	7,6	3,1	3,2	1,4	3,6	5,9
Αρκετά	24,6	14,9	9,3	7,1	10,1	10,5
Λίγο	33,5	43,7	35,9	27,3	24,7	23,1
Καθόλου	32,4	37,3	50,7	64,0	61,0	58,1
Δ.Ξ. / Δ.Α.	1,9	1,0	0,9	0,2	0,6	2,4

Πίνακας Δ56.18: Μέσα Μαζικής Ενημέρωσης (ΜΜΕ)

	ΣΥΝΟΛΟ	ΑΝΔΡΑΣ	ΓΥΝΑΙΚΑ	18-24	25-39	40-54	55-64	65+	Α' ΒΑΘΜΙΑ	Β' ΒΑΘΜΙΑ	Γ' ΒΑΘΜΙΑ	ΜΕΤΑΠΤΥ-ΧΙΑΚΟ
Πολύ	3,3	3,1	3,4	4,3	2,2	1,2	2,8	6,6	10,2	3,0	2,4	2,1
Αρκετά	11,7	10,0	13,4	12,1	10,2	10,1	12,4	14,5	8,2	12,3	11,4	13,7
Λίγο	33,8	31,1	36,5	42,2	31,5	32,9	31,8	35,8	37,6	32,0	34,2	35,4
Καθόλου	50,9	55,3	46,5	40,3	55,8	55,8	53,0	42,5	44,0	52,1	51,8	48,8
Δ.Ξ. / Δ.Α.	0,3	0,5	0,2	1,1	0,3	0,0	0,0	0,6	0,0	0,6	0,2	0,0

	< 500 €	501 - 1.000 €	1.001 - 1.500 €	1.501 - 2.000 €	2.001 - 3.000 €	> 3.001 €	Δ.Ξ. / Δ.Α.
Πολύ	5,1	3,6	2,3	1,2	4,8	4,5	4,3
Αρκετά	10,5	10,9	11,4	11,6	10,2	18,1	14,4
Λίγο	35,3	33,4	34,3	33,9	35,1	30,9	31,5
Καθόλου	49,1	51,6	52,0	52,6	49,9	45,9	49,1
Δ.Ξ. / Δ.Α.	0,0	0,5	0,0	0,7	0,0	0,6	0,7

	ΔΗΜΟΣΙΟΣ ΥΠΑΛΛ.	ΙΔΙΩΤΙΚΟΣ ΥΠΑΛΛ.	Ε.Ε.Ε	Ε.Ε.Τ	ΕΠΙΧΕΙΡ	ΑΓΡΟ-ΤΗΣ	ΦΟΙΤΗΤΗΣ / ΣΠΟΥΔΑΣΤ	ΝΟΙΚΟΚΥΡΑ	ΣΥΝΤΑΞΙ-ΟΥΧΟΣ	ΑΝΕΡΓΟΣ
Πολύ	0,4	2,6	0,0	0,9	11,5	11,9	6,2	3,3	5,2	1,2
Αρκετά	11,8	9,1	6,4	6,2	5,1	8,2	15,3	17,6	14,0	11,6
Λίγο	33,2	30,4	32,5	34,6	21,6	38,4	35,9	41,1	33,2	33,9
Καθόλου	54,6	57,1	61,1	58,3	61,8	41,5	42,6	38,0	47,1	53,0
Δ.Ξ. / Δ.Α.	0,0	0,8	0,0	0,0	0,0	0,0	0,0	0,0	0,5	0,3

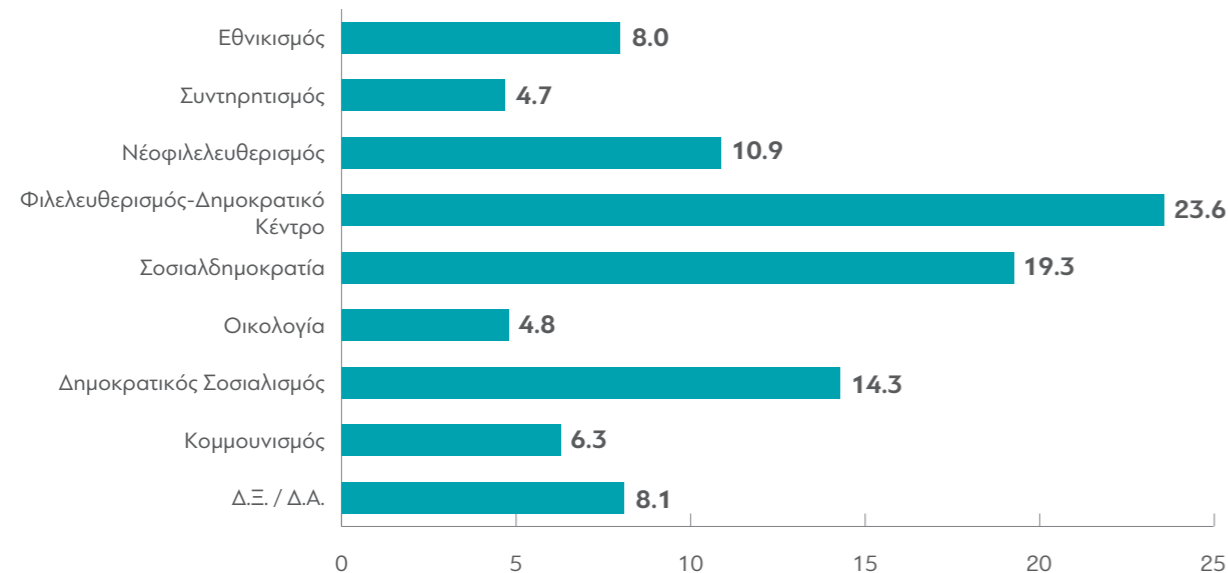
	ΑΝΩΤΕΡΗ -> ΜΕΣΑΙΑ	ΜΕΣΑΙΑ	ΚΑΤΩΤΕΡΗ -> ΜΕΣΑΙΑ	ΑΤΤΙΚΗ	ΘΕΣΣΑ-ΛΟΝΙΚΗ	ΒΟΡΕΙΑ ΕΛΛΑΔΑ	ΚΕΝΤΡΙΚΗ ΕΛΛΑΔΑ	ΑΙΓΑΙΟ / ΚΡΗΤΗ	ΑΣΤΙ-ΚΗ	ΑΓΡΟΤΙΚΗ
Πολύ	5,5	3,0	3,0	3,6	2,3	2,5	3,2	4,9	3,1	3,9
Αρκετά	17,6	12,1	8,9	11,1	11,0	13,3	12,2	10,5	11,5	12,5
Λίγο	35,0	35,9	29,4	34,7	32,4	34,0	33,3	33,0	33,7	34,1
Καθόλου	41,9	48,6	58,3	50,6	53,9	50,2	50,4	50,9	51,4	49,1
Δ.Ξ. / Δ.Α.	0,0	0,4	0,4	0,0	0,4	0,0	0,9	0,7	0,3	0,4

	ΣΥΡΙΖΑ	Ν.Δ.	ΧΡΥΣΗ ΑΥΓΗ	ΤΟ ΠΟΤΑΜΙ	ΚΚΕ	ΑΝ. ΕΛ.	ΠΑΣΟΚ
Πολύ	3,3	5,5	3,3	0,7	0,9	2,1	1,6
Αρκετά	9,4	18,1	1,6	13,9	5,3	4,1	23,4
Λίγο	26,8	41,1	21,7	58,3	25,7	29,2	44,4
Καθόλου	59,9	35,3	71,7	27,1	68,1	64,6	30,6
Δ.Ξ. / Δ.Α.	0,6	0,0	1,7	0,0	0,0	0,0	0,0

	ΑΡΙΣΤΕΡΑ	ΚΕΝΤΡΟΑΡΙΣΤΕΡΑ	ΚΕΝΤΡΟ	ΚΕΝΤΡΟΔΕΞΙΑ	ΔΕΞΙΑ	Δ.Ξ. / Δ.Α.
Πολύ	1,8	2,3	5,1	4,1	4,2	1,9
Αρκετά	7,5	12,1	9,6	16,9	15,6	8,8
Λίγο	26,0	36,8	38,5	34,9	36,6	25,9
Καθόλου	64,4	48,5	46,8	44,1	42,5	62,9
Δ.Ξ. / Δ.Α.	0,4	0,4	0,0	0,0	1,0	0,5

Δ58. Ποιος χαρακτηρισμός ή ποια ταυτότητα ταιριάζει καλύτερα στις ιδέες των ερωτώμενων

Δ58. ΕΡΩΤΗΣΗ: Επίσης, από τους παρακάτω ιδεολογικούς χαρακτηρισμούς ή ταυτότητες, θα ήθελα να μου πείτε, ανεξαρτήτως του τι ψηφίζετε στις εκλογές, ποιος ή ποια ταιριάζει καλύτερα στις δικές σας ιδέες.



Πίνακας Δ58.1: Ποιος χαρακτηρισμός ή ποια ταυτότητα ταιριάζει καλύτερα στις ιδέες των ερωτώμενων

	ΣΥΝΟΛΟ	ΑΝΔΡΑΣ	ΓΥΝΑΙΚΑ	18-24	25-39	40-54	55-64	65+	Α' ΒΑΘΜΙΑ	Β' ΒΑΘΜΙΑ	Γ' ΒΑΘΜΙΑ	ΜΕΤΑΠΤΥΧΙΑΚΟ
Εθνικισμός	8,0	10,2	5,8	10,5	11,7	7,9	7,0	4,2	8,9	9,9	7,1	4,6
Συντηρητισμός	4,7	3,9	5,5	4,0	3,9	5,1	3,4	6,1	7,5	5,7	3,6	3,7
Νέοφιλελευθερισμός	10,9	10,5	11,2	18,2	10,7	9,7	9,3	11,0	10,3	11,4	11,5	7,2
Φιλελευθερισμός-Δημοκρατικό Κέντρο	23,6	26,4	20,8	17,1	23,8	23,4	22,9	26,1	16,3	19,9	26,6	30,8
Σοσιαλδημοκρατία	19,3	17,9	20,6	9,3	16,0	20,1	24,0	21,7	18,4	17,9	20,5	19,6
Οικολογία	4,8	2,8	6,8	13,1	6,0	4,9	3,6	1,7	0,6	5,3	5,2	5,0
Δημοκρατικός Σοσιαλισμός	14,3	14,6	14,0	5,7	10,3	16,5	18,5	16,2	15,0	13,9	14,0	16,5
Κομμουνισμός	6,3	5,7	6,9	8,0	7,8	6,8	6,4	3,7	6,3	6,2	6,1	7,5
Δ.Ξ. / Δ.Α.	8,1	8,0	8,4	14,1	9,8	5,6	4,9	9,3	16,7	9,8	5,4	5,1

	< 500 €	501 - 1.000 €	1.001 - 1.500 €	1.501 - 2.000 €	2.001 - 3.000 €	> 3.001 €	Δ.Ξ. / Δ.Α.
Εθνικισμός	13,2	9,1	8,3	6,0	7,3	6,3	4,0
Συντηρητισμός	3,2	5,3	4,7	5,1	3,5	7,1	3,3
Νέοφιλελευθερισμός	9,6	10,2	13,3	9,5	10,7	11,5	9,3
Φιλελευθερισμός-Δημοκρατικό Κέντρο	17,4	20,7	22,0	27,5	24,9	36,3	24,6
Σοσιαλδημοκρατία	20,1	16,5	18,7	21,5	25,3	17,7	15,8
Οικολογία	5,6	5,1	4,6	5,3	3,2	6,0	4,2
Δημοκρατικός Σοσιαλισμός	8,6	16,5	15,1	15,2	17,1	9,4	7,9
Κομμουνισμός	7,1	7,6	6,8	5,8	4,0	2,1	8,1
Δ.Ξ. / Δ.Α.	15,2	9,0	6,5	4,1	4,0	3,6	22,8

	ΔΗΜΟΣΙΟΣ ΥΠΑΛΛ.	ΙΔΙΩΤΙΚΟΣ ΥΠΑΛΛ.	Ε.Ε.Ε	Ε.Ε.Τ	ΕΠΙΧΕΙΡ	ΑΓΡΟ-ΤΗΣ	ΦΟΙΤΗΤΗΣ / ΣΠΟΥΔΑΣΤ	ΝΟΙΚΟΚΥΡΑ	ΣΥΝΤΑΞΙ-ΟΥΧΟΣ	ΑΝΕΡΓΟΣ
Εθνικισμός	2,7	9,1	4,1	9,3	19,1	23,7	5,5	9,0	5,6	12,9
Συντηρητισμός	3,0	2,7	4,4	3,7	2,6	12,6	4,3	6,4	5,8	4,4
Νέοφιλελευθερισμός	8,2	10,7	11,9	13,3	10,8	7,1	24,0	12,8	10,7	6,1
Φιλελευθερισμός-Δημοκρατικό Κέντρο	31,0	22,2	26,6	24,0	22,4	25,3	20,0	18,9	24,7	19,8
Σοσιαλδημοκρατία	21,3	16,7	16,5	22,4	19,4	5,7	10,4	22,4	21,9	17,6
Οικολογία	6,9	7,1	4,5	3,1	0,0	2,4	11,1	4,1	2,2	7,2
Δημοκρατικός Σοσιαλισμός	16,7	13,6	19,3	11,2	17,2	6,4	7,5	13,2	15,7	13,4
Κομμουνισμός	6,4	6,9	7,0	4,7	2,9	6,7	8,2	5,7	4,6	10,3
Δ.Ξ. / Δ.Α.	3,8	11,0	5,7	8,3	5,6	10,1	9,0	7,5	8,8	8,3

	ΑΝΩΤΕΡΗ -> ΜΕΣΑΙΑ	ΜΕΣΑΙΑ	ΚΑΤΩΤΕΡΗ -> ΜΕΣΑΙΑ	ΑΤΤΙΚΗ	ΘΕΣΣΑ-ΛΟΝΙΚΗ	ΒΟΡΕΙΑ ΕΛΛΑΔΑ	ΚΕΝΤΡΙΚΗ ΕΛΛΑΔΑ	ΑΙΓΑΙΟ / ΚΡΗΤΗ	ΑΣΤΙ-ΚΗ	ΑΓΡΟΤΙΚΗ
Εθνικισμός	7,6	8,3	7,8	6,0	9,4	9,3	9,4	7,4	7,4	10,3
Συντηρητισμός	9,0	5,1	2,4	4,4	4,8	5,1	5,0	4,2	4,6	5,2
Νέο-φιλελευθερισμός	16,8	11,3	7,9	10,4	13,8	10,3	11,1	9,6	10,4	12,5
Φιλελευθερισμός-Δημοκρατικό Κέντρο	28,3	24,4	20,5	23,0	23,0	26,7	22,5	22,1	24,3	21,2
Σοσιαλδημοκρατία	16,7	20,3	18,2	20,0	16,6	19,5	20,5	16,9	19,1	19,7
Οικολογία	3,0	5,3	4,5	5,2	6,0	3,1	3,7	7,9	4,9	4,5
Δημοκρατικός Σοσιαλισμός	9,6	13,1	18,7	13,4	15,8	13,5	13,6	18,6	14,7	13,2
Κομμουνισμός	3,8	5,0	9,6	8,8	4,4	4,6	5,7	5,2	7,0	4,0
Δ.Ξ. / Δ.Α.	5,2	7,2	10,4	8,8	6,2	7,9	8,5	8,1	7,6	9,4

	ΣΥΡΙΖΑ	Ν.Δ.	ΧΡΥΣΗ ΑΥΓΗ	ΤΟ ΠΟΤΑΜΙ	ΚΚΕ	ΑΝ. ΕΛ.	ΠΑΣΟΚ
Εθνικισμός	3,5	5,0	68,3	0,0	0,0	9,4	0,0
Συντηρητισμός	2,4	10,1	3,3	3,5	0,0	4,2	0,0
Νέοφιλελευθερισμός	6,5	23,2	3,3	7,6	0,9	15,6	3,2
Φιλελευθερισμός-Δημοκρατικό Κέντρο	14,0	38,8	13,3	31,3	5,3	33,3	26,6
Σοσιαλδημοκρατία	23,6	8,3	6,7	31,9	13,3	12,5	58,9
Οικολογία	7,7	2,3	1,7	4,9	3,5	3,1	0,0
Δημοκρατικός Σοσιαλισμός	26,7	4,4	0,0	17,4	9,7	8,3	7,3
Κομμουνισμός	6,2	0,0	0,0	0,0	65,5	0,0	0,8
Δ.Ξ. / Δ.Α.	9,4	7,9	3,4	3,4	1,8	13,6	3,2

	ΑΡΙΣΤΕΡΑ	ΚΕΝΤΡΟΑΡΙΣΤΕΡΑ	ΚΕΝΤΡΟ	ΚΕΝΤΡΟΔΕΞΙΑ	ΔΕΞΙΑ	Δ.Ξ. / Δ.Α.
Εθνικισμός	3,4	1,3	4,2	5,0	41,2	13,9
Συντηρητισμός	1,6	1,2	3,8	8,5	12,6	5,8
Νέοφιλελευθερισμός	3,3	4,3	7,8	27,8	16,1	8,1
Φιλελευθερισμός-Δημοκρατικό Κέντρο	5,7	14,7	40,4	42,5	17,2	10,8
Σοσιαλδημοκρατία	16,1	41,5	23,1	6,6	2,3	6,1
Οικολογία	7,0	5,7	4,7	1,6	1,3	9,6
Δημοκρατικός Σοσιαλισμός	26,5	27,1	9,0	2,0	4,3	5,2
Κομμουνισμός	29,5	1,2	0,0	0,0	0,0	3,6
Δ.Ξ. / Δ.Α.	6,9	3,2	7,1	6,1	5,1	36,9

Βασικά συμπεράσματα:

Σε ποσοστό άνω του 80% οι συμμετέχοντες στην έρευνα πιστεύουν πως δεν υπάρχει καλύτερο πολίτευμα από την κοινοβουλευτική δημοκρατία. Οι περισσότεροι Έλληνες πιστεύουν, ότι στην Ελλάδα, οι πολίτες απολαμβάνουν όλες τις ελευθερίες που χαρακτηρίζουν μια δημοκρατία. Παρόλα αυτά, λίγο ή καθόλου πιστεύουν οι περισσότεροι, ότι προστατεύονται τα δικαιώματα των μειονοτήτων και ότι οι πολίτες είναι ίσοι απέναντι στο νόμο. Η ίδια άποψη επικρατεί για το κατά πόσο το δικαστικό σύστημα αντιμετωπίζει ως ίσους όλους τους πολίτες και το εάν αναγνωρίζονται και επιβραβεύονται οι άξιοι. Περισσότεροι είναι επίσης όσοι πιστεύουν ότι οι πολίτες ζουν με λίγη ή καθόλου ασφάλεια σε σχέση με όσους πιστεύουν ότι υπάρχει περιβάλλον ασφάλειας.

Για τους μισούς Έλληνες (51,3%) το μεγαλύτερο πρόβλημα για τη δημοκρατία, στη σημερινή Ελλάδα είναι η διαφθορά/διαπλοκή. Ακολουθούν ως προβλήματα για την ελληνική δημοκρατία το κομματικό/πελατειακό κράτος (24,2%), η οικονομική κρίση (9,1%) και η χωρίς όρια πόλωση μεταξύ των κομμάτων. Σε ποσοστό 6,7% οι συμμετέχοντες στην έρευνα θεωρούν την παρουσία της Χρυσής Αυγής ως το μεγαλύτερο πρόβλημα για τη δημοκρατία στη σημερινή Ελλάδα.

Με σημαντική διαφορά από οποιοδήποτε άλλο θεσμό, η οικογένεια είναι ο θεσμός που οι Έλληνες εμπιστεύονται σε μεγαλύτερο βαθμό. Μετά την οικογένεια, οι ένοπλες δυνάμεις, η πρωθυπουργία και η αστυνομία είναι οι θεσμοί που χαίρουν του μεγαλύτερου βαθμού εμπιστοσύνης από την ελληνική κοινωνία. Στον αντίποδα, πολύ χαμηλή είναι η εμπιστοσύνη που έχουν οι Έλληνες απέναντι στα Μέσα Μαζικής Ενημέρωσης, τις συνδικαλιστικές οργανώσεις και τα πολιτικά κόμματα.

Οι Έλληνες που τοποθετούν τον εαυτό τους ιδεολογικά στα αριστερά του κέντρου είναι περισσότεροι από εκείνους που τοποθετούνται στα δεξιά του κέντρου. Ο σχετικά μεγαλύτερος αριθμός Ελλήνων (23,6%) θεωρεί το Φιλελευθερισμό-δημοκρατικό κέντρο ως την ιδεολογική ταυτότητα που του ταιριάζει περισσότερο. Σε ποσοστό 19,3%, οι συμμετέχοντες στην έρευνα, δήλωσαν ότι η ιδεολογική ταυτότητα της Σοσιαλοδημοκρατίας τους ταιριάζει περισσότερο και ακολουθούν με χαμηλότερα ποσοστά ο Δημοκρατικός Σοσιαλισμός (14,3%) και ο Νεοφιλελευθερισμός (10,9%).

ΤΙ ΠΙΣΤΕΥΟΥΝ ΟΙ ΕΛΛΗΝΕΣ
ΠΑΝΕΛΛΑΔΙΚΗ ΕΡΕΥΝΑ -
ΕΚΘΕΣΗ ΑΠΟΤΕΛΕΣΜΑΤΩΝ
Απρίλιος 2015

Τελικά συμπεράσματα

Τελικά συμπεράσματα:

Η παρούσα ερευνητική εργασία αποτελεί μια συστηματική προσπάθεια καταγραφής των απόψεων, των αντιλήψεων και των στάσεων της ελληνικής κοινωνίας σε μια σειρά θεμάτων που εκτείνονται από το πεδίο της καθημερινότητας έως τα μεγάλα ζητήματα του εθνικού αυτοπροσδιορισμού και της θέσης της χώρας στο σύγχρονο κόσμο. Η έρευνα διαρθρώθηκε σε πέντε θεματικές ενότητες:

- Ευρώπη, κόσμος & εθνική ταυτότητα
- Οικονομία, κράτος, ιδιωτική πρωτοβουλία
- Μετανάστευση, μειονότητες, ανθρώπινα δικαιώματα
- Θεσμοί, πολίτευμα, πολιτικό σύστημα
- Παιδεία, πολιτισμός, καινοτομία

Αναλύοντας τα δημογραφικά χαρακτηριστικά των συμμετεχόντων στην έρευνα, παρατηρούμε ότι οι θετικές απόψεις για τη συμμετοχή της χώρας στην Ε.Ε. αυξάνονται όσο μεγαλώνει η ηλικιακή ομάδα, η εισοδηματική κατάσταση και το μορφωτικό επίπεδο. Η κομματική τοποθέτηση επηρεάζει την στάση απέναντι στην Ε.Ε., αφού περισσότερες θετικές γνώμες υπάρχουν μεταξύ των ψηφοφόρων της ΝΔ, του ΠΑΣΟΚ και του Ποταμιού.

Ωστόσο, εκτός των ψηφοφόρων του ΚΚΕ και της Χ.Α., και στους ψηφοφόρους των υπόλοιπων κομμάτων, η πλειοψηφία αποτιμά θετικά – σε μικρότερα ποσοστά – τη συμμετοχή της Ελλάδας στην Ε.Ε.

Και στις επόμενες ερωτήσεις εμφανίζονται συνολικά δύο μπλοκ - ομάδες ερωτώμενων με διακριτά χαρακτηριστικά.

Η μεν πρώτη στέκεται πιο θετικά απέναντι στην Ε.Ε. και απαρτίζεται κυρίως από άτομα μεγαλύτερης ηλικίας, απόφοιτους Γ' βάρθμιας εκπαίδευσης, με υψηλά εισοδήματα που ψηφίζουν κυρίως ΝΔ - ΠΑΣΟΚ και Ποτάμι.

Στη δεύτερη ομάδα - αυτή που εκφράζεται λιγότερο θετικά για την Ε.Ε. - περιλαμβάνονται κυρίως οι νεότερες ηλικίες, τα χαμηλότερα εισοδήματα και οι ψηφοφόροι του ΣΥΡΙΖΑ, ΑΝ.ΕΛ., Χ.Α. και ΚΚΕ.

Έχουμε σε αυτή την περίπτωση να κάνουμε με το ιδιότυπο μπλοκ των

τελευταίων ετών, για το οποίο, το βασικό στοιχείο είναι η αντιμνημονιακή του στάση, η οποία ξεπερνά σε μεγάλο βαθμό τις προηγούμενες διαχωριστικές ιδεολογικές γραμμές και παρόλο που τα μέλη του ξεκινούν από διαφορετικές πολιτικές και κοινωνικές αφετηρίες, φαίνεται να παγιώνεται και να αποκτά σε ορισμένα πεδία συνεκτική ταυτότητα.

Η έρευνα καταγράφει μια κατάσταση βαθιάς αμφιθυμίας ανάμεσα στην παραδοχή της αναγκαιότητας της Ευρώπης και στην παράλληλη άνοδο των αντί-ευρωπαϊκών δυνάμεων που δεν είναι πλειοψηφικές, αλλά έχουν ωστόσο ισχυρά ερείσματα μέσα στην κοινωνία.

Οι Έλληνες πολίτες φαίνεται να έχουν κάνει την αυτοκριτική τους και σε μεγάλο ποσοστό καταλογίζουν σε δικές τους αδυναμίες και πολύ λιγότερο στον ξένο παράγοντα την οικονομική κρίση.

Ως πρωταίτιους της κρίσης κατονομάζουν την ανεπάρκεια και τη διαφθορά των ελληνικών κυβερνήσεων, σηματοδοτώντας με αυτό τον τρόπο τη μεγάλη ρήξη και το χάσμα που έχει δημιουργηθεί τα τελευταία χρόνια ανάμεσα στους πολίτες και την πολιτική ηγεσία του τόπου. Δεν διστάζουν, ωστόσο, να παραδεχθούν ότι ο τρόπος ζωής που είχαν υιοθετήσει όλα τα προηγούμενα χρόνια και ο οποίος είχε στη βάση του την κατανάλωση έναντι της παραγωγής, έχει σημαντικό μερίδιο ευθύνης στην σημερινή οικονομική κατάσταση.

Δικογνωμία παρατηρείται όσον αφορά το ρόλο του κράτους στη λειτουργία της οικονομίας. Οι περισσότεροι, ωστόσο, προτάσσουν τη βελτίωση του κράτους στο μέγεθος που υπάρχει σήμερα, δηλώνοντας πλειοψηφικά ότι η άρση της μονιμότητας των δημοσίων υπαλλήλων είναι ένα μέτρο που μπορεί να συμβάλει στη βελτίωση των παρεχόμενων δημοσίων υπηρεσιών.

Μοιρασμένες είναι οι απόψεις τόσο στα ζητήματα της φορολογικής πολιτικής όσο και σε αυτό των ιδιωτικοποιήσεων των οργανισμών και υπηρεσιών κοινής ωφέλειας.

Η φορολογική μεταρρύθμιση, ωστόσο, αποτελεί προτεραιότητα στην προσπάθεια για την εμπέδωση ενός κλίματος εμπιστοσύνης και δικαιοσύνης στην ελληνική κοινωνία.

Οι ξένες επενδύσεις αντιμετωπίζονται θετικά από τη μεγάλη πλειοψηφία των Ελλήνων πολιτών, αφού συνδέονται άμεσα με τη δημιουργία νέων θέσεων εργασίας και αποτελούν μονόδρομο για την ουσιαστική ανάκαμψη της ελληνικής οικονομίας.

Στα ζητήματα της μετανάστευσης και γενικά των μειονοτήτων παρατηρούμε ότι οι πολιτικές συμμαχίες μεταξύ των κομμάτων διαφοροποιού-

νται σε σχέση με τα ευρωπαϊκά και οικονομικά θέματα. Έτσι, οι απόψεις διαμορφώνονται πάνω στη βάση του κλασικού ιδεολογικού άξονα Αριστερά-Δεξιά, με τους ψηφοφόρους του ΣΥΡΙΖΑ – ΠΟΤΑΜΙΟΥ – ΚΚΕ και ΠΑΣΟΚ και τις νεότερες ηλικίες να διαμορφώνουν τη μία τάση, στον αντίποδα της οποίας βρίσκονται οι μεγαλύτερες ηλικιακές ομάδες και οι ψηφοφόροι που τοποθετούνται στα δεξιά της ιδεολογικής κλίμακας ΝΔ – ΑΝΕΛ – Χ.Α.

Η πρώτη ομάδα εμφανίζεται περισσότερο διαλλακτική και ανεκτική – ωστόσο όχι πλειοψηφική – σε μια σειρά θεμάτων που αφορούν τη μετανάστευση, την υπηκοότητα και τα δικαιώματα των ομοφυλοφίλων.

Διχάζει το ζήτημα της επαναφοράς της θανατικής ποινής, ενώ η Ελληνική κοινωνία τάσσεται εμφανώς αντίθετη στην προοπτική νομιμοποίησης της χρήσης των μαλακών ναρκωτικών.

Η θρησκευτική πίστη παραμένει ισχυρή σε όλες σχεδόν τις δημογραφικές και κοινωνικές ομάδες του πληθυσμού.

Η ελληνική κοινωνία περιγράφεται, σε γενικές γραμμές, ως μία ελεύθερη, δημοκρατική κοινωνία στην οποία οι πολίτες απολαμβάνουν ένα σχετικό ποσοστό ασφάλειας και στην οποία, ως ένα βαθμό, προστατεύονται τα δικαιώματα των μειονοτήτων. Αντίθετα, διάχυτο είναι το έλλειμμα εμπιστοσύνης προς το δικαιοσύνη σύστημα, ενώ σε καμία περίπτωση δεν έχει εμπεδωθεί το αίσθημα της ισονομίας και της αξιοκρατίας.

Ως μεγαλύτερα προβλήματα για τη σύγχρονη ελληνική δημοκρατία αναδεικνύονται η διαφθορά και η διαπλοκή που έχουν τις ρίζες τους στο κομματικό και πελατειακό κράτος. Η οικονομική κρίση προσδιορίζεται ως πολύ μικρότερης σημασίας απειλή για τη δημοκρατία, επιβεβαιώνοντας όσους εντοπίζουν το πραγματικό πρόβλημα στην κρίση αξιών και αρχών από την οποία διέρχεται τα τελευταία χρόνια η ελληνική κοινωνία.

Η έρευνα στο σύνολο της, καταγράφει μια κατάσταση απαξίωσης και έντονου προβληματισμού, γύρω από μια σειρά θεμάτων που απασχολούν τη σύγχρονη Ελλάδα. Οι Έλληνες ωστόσο, παρ' όλες τις διχογνωμίες και τις αντινομίες που εμφανίζουν, συνεχίζουν να είναι ένας λαός περήφανος για την καταγωγή του που τοποθετεί τη χώρα του στον πυρήνα της ευρωπαϊκής προοπτικής και αισιοδοξεί ότι η σημερινή κατάσταση μπορεί να ανατραπεί.

