

03.2017

Τι πιστεύουν οι Έλληνες

Ταυτότητα της έρευνας

- **Φορέας Διεξαγωγής**
Μονάδα Ερευνών Κοινής Γνώμης & Αγοράς Ερευνητικού Πανεπιστημιακού Ινστιτούτου Πανεπιστημίου Μακεδονίας (Αρ. Μητρώου ΕΣΡ 55)
- **Φορέας Ανάθεσης**
Αστική Μπ - Κερδοσκοπική εταιρία ΔιαΝΕΟσις
- **Τύπος και Μέθοδος**
Ποσοτική έρευνα με τηλεφωνικές συνεντεύξεις και χρήση δομημένου ερωτηματολογίου
- **Πληθυσμός**
Γενικός πληθυσμός 17 ετών και άνω
- **Κάλυψη**
Σύνολο της Επικράτειας
- **Δείγμα**
Μέρος Α - Σχεδιασθέν: 1.250 / Πραγματοποιήθέν: 1.294
Μέρος Β - Σχεδιασθέν: 1.250 / Πραγματοποιήθέν: 1.263
- **Στάθμιση**
Ως προς το φύλο και την ηλικία
- **Ημερομηνία Διεξαγωγής**
24 Νοεμβρίου - 7 Δεκεμβρίου 2016
- **Μέθοδος Δειγματοληψίας**
Πολυσταδιακή δειγματοληψία (με αναλογική αντιπροσώπευση αστικών και αγροτικών περιοχών)
- **Τυπικό σφάλμα**
Μέγιστο +/- 2.8 % σε διάστημα εμπιστοσύνης 95%
- **Προσωπικό έρευνας**
40 ερευνητές και 4 επόπτες
- **Σημειώσεις**
1. Τα ευρήματα των ερωτήσεων Α1, Α2, Α5, Α39, Α45, Β22 καθώς και Β29 αντλούνται από το σύνολο του δείγματος των 2.557 ερωτηθέντων (Μέρος Α & Μέρος Β).
2. Αθροίσματα που υπολείπονται του 100% οφείλονται σε στρογγυλοποιήσεις, κατά συνέπεια κάποια υπερβαίνουν και κάποια υπολείπονται του 100%.

ΤΙ ΠΙΣΤΕΥΟΥΝ ΟΙ ΕΛΛΗΝΕΣ
ΔΕΚΕΜΒΡΙΟΣ 2016

Φύλο

	ΣΥΝΟΛΟ
ΑΝΔΡΑΣ	47,6
ΓΥΝΑΙΚΑ	52,4

Ηλικία

	ΣΥΝΟΛΟ
17-24	6,9
25-39	18
40-54	33,7
55-64	21,1
65+	20,3

Γραμματικές γνώσεις

	ΣΥΝΟΛΟ
Α' ΒΑΘΜΙΑ	6,4
Β' ΒΑΘΜΙΑ	44,1
Γ' ΒΑΘΜΙΑ	40,5
ΜΕΤΑΠΤ. / ΔΙΔΑΚΤ.	9,1

Κύριο επάγγελμα - Ιδιότητα

	ΣΥΝΟΛΟ
ΔΗΜΟΣΙΟΣ ΥΠΑΛΛΗΛΟΣ	9,9
ΙΔΙΩΤΙΚΟΣ ΥΠΑΛΛΗΛΟΣ	17,8
ΣΥΝΤΑΞΙΟΥΧΟΣ	26,7
ΕΛΕΥΘΕΡΟΣ ΕΠΑΓΓΕΛΜΑΤΙΑΣ	
ΤΕΧΝΗΤΗΣ ΕΕΤ	5,2
ΕΛΕΥΘΕΡΟΣ ΕΠΑΓΓΕΛΜΑΤΙΑΣ	
ΕΠΙΣΤΗΜΩΝ ΕΕΕ	8,8
ΟΙΚΙΑΚΑ	6,8
ΑΝΕΡΓΟΣ	12,6
ΦΟΙΤΗΤΗΣ	4,3
ΑΓΡΟΤΗΣ	3
ΑΛΛΟ	1,3
ΕΠΙΧΕΙΡΗΜΑΤΙΑΣ	3,6

Κατανομή ερωτώμενων ανά Αστικότητα

	ΣΥΝΟΛΟ
ΑΣΤΙΚΗ	77,8
ΑΓΡΟΤΙΚΗ	22
Α.Ξ./Δ.Α.	0,2

Κατανομή ερωτώμενων ανά Περιφέρεια*

	ΣΥΝΟΛΟ
ΑΤΤΙΚΗ	34,3
ΠΕΛΟΠΟΝΝΗΣΟΣ	10,4
ΜΑΚΕΔΟΝΙΑ	22,2
ΚΡΗΤΗ	5,5
ΘΡΑΚΗ	3,2
ΑΙΓΑΙΟ	4,7
ΗΠΕΙΡΟΣ	3,4
ΙΟΝΙΟ	2,1
ΣΤΕΡΕΑ ΕΛΛΑΔΑ	7,5
ΘΕΣΣΑΛΙΑ	6,8

* Για την καλύτερη παρουσίαση των αποτελεσμάτων της έρευνας οι Διοικητικές Περιφέρειες της χώρας ενοποιήθηκαν με βάση το πρότυπο NUTS 1 της Ευρωπαϊκής Στατιστικής Υπηρεσίας, όπως αυτό φαίνεται παρακάτω:

Περιφέρεια NUTS 1

	ΣΥΝΟΛΟ
ΑΤΤΙΚΗ	34,3
ΘΕΣΣΑΛΟΝΙΚΗ	13,5
ΒΟΡΕΙΑ ΕΛΛΑΔΑ	18,7
ΚΕΝΤΡΙΚΗ ΕΛΛΑΔΑ	23,3
ΝΗΣΙΑ ΑΙΓΑΙΟΥ - ΚΡΗΤΗ	10,2

Συνολικό μηνιαίο οικογενειακό εισόδημα

	ΣΥΝΟΛΟ
Έως 500 €	29,3
501 - 1.000 €	30,9
1.001 - 1.500 €	24,4
1.501 - 2.000 €	7,6
2.001 - 3.000 €	3,4
Πάνω από 3.001 €	2,2
Δ.Ξ./Δ.Α.	2,1

Σημείωση: Το σύνολο του δείγματος των 2.557 αποκρινόμενων, συλλέχθηκε σε δύο μέρη: το Μέρος Α το οποίο αφορούσε τη θεματική των Διεθνών και Ευρωπαϊκών Σχέσεων με 1.294 συμμετέχοντες και το Μέρος Β το οποίο αφορούσε τη θεματική της Οικονομίας, Παιδείας και Θεσμών, με 1.263 συμμετέχοντες. Τα παραπάνω δημογραφικά στοιχεία αποτυπώνουν τη σύνθεση του συνόλου του δείγματος.

ΤΙ ΠΙΣΤΕΥΟΥΝ ΟΙ ΕΛΛΗΝΕΣ
ΠΑΝΕΛΛΑΔΙΚΗ ΕΡΕΥΝΑ -
ΕΚΘΕΣΗ ΑΠΟΤΕΛΕΣΜΑΤΩΝ
Δεκέμβριος 2016

Έλληνες, Ευρώπη, κόσμος & εθνική ταυτότητα



Περιεχόμενα

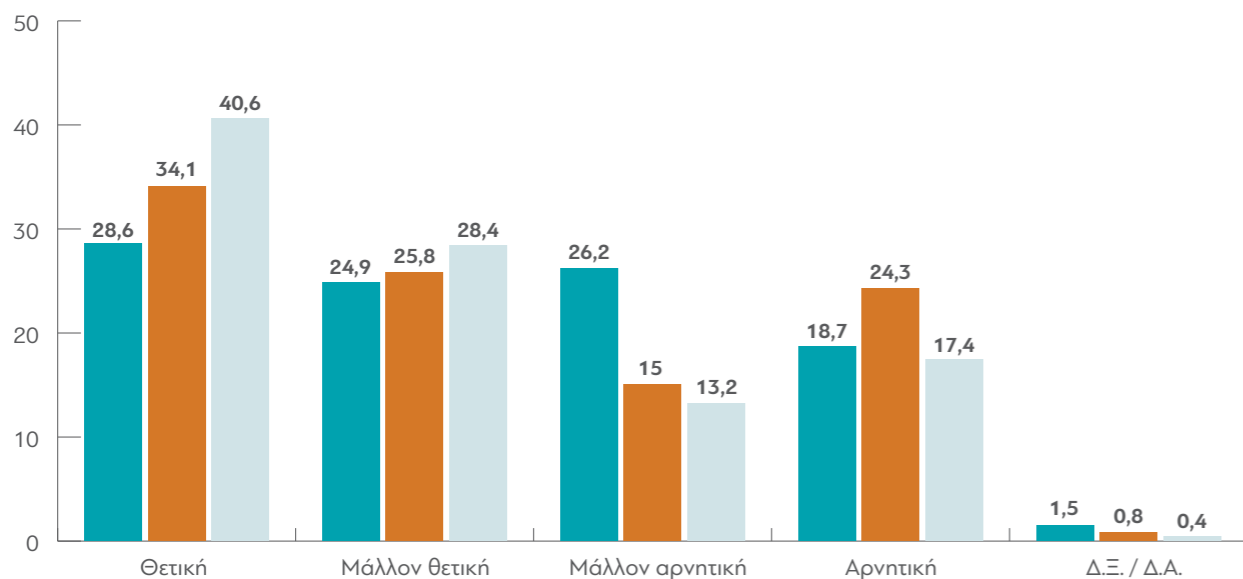
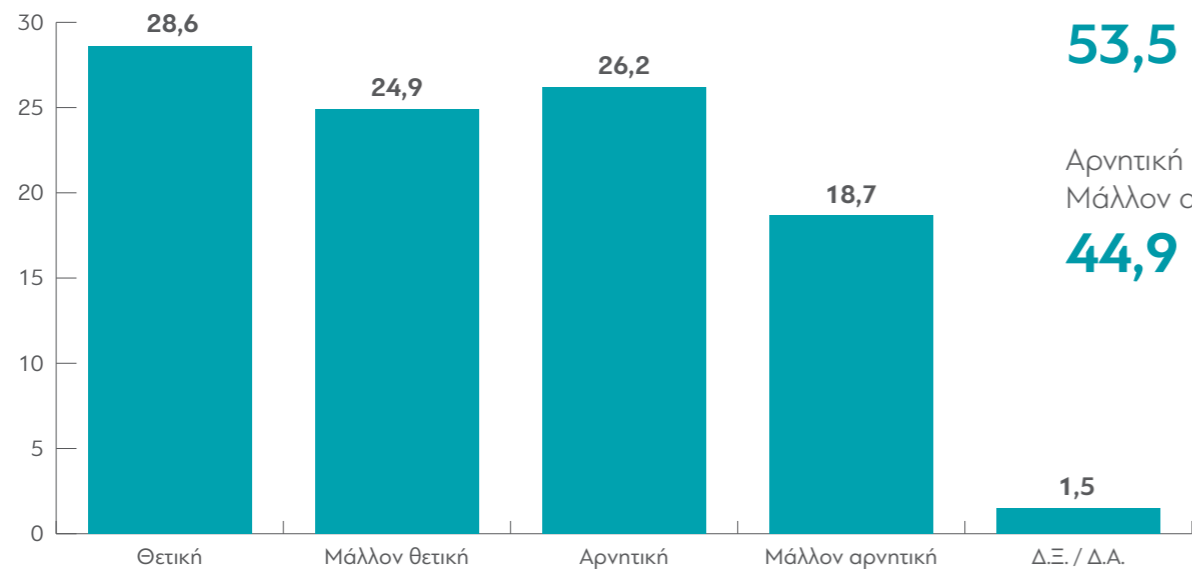
Ταυτότητα της έρευνας.....2

A ΕΛΛΗΝΕΣ, ΕΥΡΩΠΗ, ΚΟΣΜΟΣ & ΕΘΝΙΚΗ ΤΑΥΤΟΤΗΤΑ

1. Συνολική αποτίμηση από τη συμμετοχή της Ελλάδας στην Ε.Ε.....	8
2. Άποψη για το εάν είναι αναγκαία η παραμονή της Ελλάδας στην Ε.Ε.....	10
3. Σε ποιους τομείς η Ελλάδα βγαίνει έως σήμερα κερδισμένη ή ζημιωμένη από τη συμμετοχή της στην Ε.Ε.....	14
4. Ποιος βγήκε περισσότερο ωφελημένος, συνολικά, από τη συμμετοχή της Ελλάδας στην Ε.Ε.....	22
5. Άποψη για την παραμονή στο ευρώ.....	26
6. Είναι εφικτή η σύγκλιση της Ελλάδας με τον μέσο όρο των ανεπτυγμένων χωρών της ευρωζώνης;.....	28
7. Άποψη για την εξέλιξη της Ε.Ε. τα επόμενα 10 χρόνια.....	32
8. Άποψη για την πορεία της Ελλάδας τα επόμενα 10 χρόνια.....	36
9. Άποψη για το ενδεχόμενο τα συμφέροντα της Ελλάδας να διασφαλίζονται περισσότερο με μια προνομιακή σχέση με κάποια άλλη χώρα αντί της συμμετοχής στην ευρωζώνη.....	42
10. Άποψη για τους μουσουλμάνους, μετανάστες, πρόσφυγες, Γερμανούς, Αμερικανούς, Εβραίους, Τούρκους, Ρώσους.....	46
11. Άποψη για την παγκοσμιοποίηση και την Ελλάδα.....	56
12. Είναι μια μοντέρνα χώρα η Ελλάδα;.....	58
13. Απόψεις για τους μετανάστες.....	60
14. Τι πρέπει να γίνει με τους παράνομους μετανάστες στη χώρα μας.....	68
15. Άποψη για την απόκτηση ελληνικής υπηκοότητας για τα παιδιά νόμιμων μεταναστών.....	72
16. Πόσο εύκολα ή δύσκολα οι ερωτώμενοι θα προσλάμβαναν για υπάλληλο ένα άτομο αλβανικής καταγωγής, ένα άτομο με ειδικές ανάγκες, έναν ομοφυλόφιλο.....	74
17. Απόψεις για τα δικαιώματα των ομοφυλόφιλων.....	78
18. Άποψη για την επαναφορά της θανατικής ποινής για ορισμένα εγκλήματα.....	82

19. Άποψη για τη νομιμοποίηση της χρήσης ινδικής κάνναβης για προσωπική χρήση.....	84
20. Πίστη στον Θεό.....	86
21. Άποψη για την πηγή χρηματοδότησης της μισθοδοσίας των κληρικών.....	88
22. Άποψη για την ανέγερση χώρων θρησκευτικής λατρείας των μουσουλμάνων (τζαμιών) στην Ελλάδα.....	90
23. Άποψη για τους μουσουλμάνους και τη στάση τους απέναντι στις τρομοκρατικές επιθέσεις τζιχαντιστών.....	92
24. Άποψη για το ενδεχόμενο να υπάρξει επίθεση από τζιχαντιστές στην Ελλάδα μέσα στον επόμενο χρόνο.....	94
25. Άποψη για το ενδεχόμενο ύπαρξης μυστικών οργανώσεων από την Ελλάδα ή το εξωτερικό που δρουν στο παρασκήνιο και κινούν τα νήματα.....	96
26. Τι είναι τα ορατά ίχνη που αφήνουν τα αεροπλάνα στον ουρανό;.....	98
27. Άποψη για την υπερθέρμανση του πλανήτη.....	100
28. Ποιος ιδεολογικός χαρακτηρισμός ταιριάζει περισσότερο στους ερωτώμενους...	102
29. Στάση απέναντι στις βασικές έννοιες της οικονομίας και της πολιτικής.....	106
30. Η ελευθερία ή η ισότητα είναι πιο σημαντική;.....	114
31. Σχέση σύγχρονης Ελλάδας με τον πολιτισμό του παρελθόντος.....	116
32. Έλληνας γεννιέσαι ή γίνεσαι;.....	120
33. Τι πρέπει να ισχύει για να θεωρείται κάποιος Έλληνας;.....	122
34. Βαθμός υπερηφάνειας για την ελληνική καταγωγή.....	126
35. Παραμονή στο εξωτερικό για διάρκεια μεγαλύτερη ενός ταξιδιού.....	128
36. Στάση απέναντι στα αθλητικά.....	130
37. Συχνότητα άθλησης.....	134
38. Από ποιο μέσο ενημερώνονται κυρίως οι ερωτώμενοι.....	136
39. Σύνδεση στο ίντερνετ.....	138
40. Αριθμός βιβλίων που διάβασαν οι ερωτώμενοι τους τελευταίους δώδεκα μήνες.....	140
41. Αριθμός θεατρικών παραστάσεων που παρακολούθησαν οι ερωτώμενοι τους τελευταίους δώδεκα μήνες.....	144
42. Αριθμός συναυλιών που παρακολούθησαν οι ερωτώμενοι τους τελευταίους δώδεκα μήνες.....	148
43. Επισκέψεις σε μουσεία τους τελευταίους δώδεκα μήνες.....	152
44. Τοποθέτηση στην ιδεολογική κλίμακα.....	156

A1. Η Ελλάδα συμπλήρωσε 35 χρόνια από την ένταξή της στην ευρωπαϊκή κοινότητα. Θεωρείτε ότι η συνολική αποτίμηση από τη συμμετοχή της χώρας στην ΕΕ είναι:



■ Δεκέμβριος 2016 ■ Νοέμβριος 2015 ■ Απρίλιος 2015

Πίνακας A1: Η Ελλάδα συμπλήρωσε 35 χρόνια από την ένταξή της στην ευρωπαϊκή κοινότητα. Θεωρείτε ότι η συνολική αποτίμηση από τη συμμετοχή της χώρας στην ΕΕ είναι:

	ΣΥΝΟΛΟ	ΑΝΔΡΑΣ	ΓΥΝΑΙΚΑ	17-24	25-39	40-54	55-64	65 +	Α' ΒΑΘΜΙΑ	Β' ΒΑΘΜΙΑ	Γ' ΒΑΘΜΙΑ	ΜΕΤΑΠΤ. / ΔΙΔΑΚΤ.
Θετική	28,6	35	22,5	22,1	24	27,2	28,6	41,5	27	23,7	30,6	44,3
Μάλλον θετική	24,9	22,6	27,2	29,8	25,1	26,4	23,2	21,2	16,2	23,5	28	23,8
Αρνητική	26,2	24,7	27,8	21,1	25,3	27	32,5	22,8	40,5	30,5	21,9	16
Μάλλον αρνητική	18,7	16,7	20,6	25,3	25	17,9	14,7	11,4	12,8	20,1	18,6	15,2
Δ.Ξ. / Δ.Α.	1,5	1,1	1,9	1,7	0,7	1,5	1	3,1	3,4	2,2	0,8	0,8

	< 500 €	501 - 1.000 €	1.001 - 1.500 €	1.501 - 2.000 €	2.001 - 3.000 €	> 3.000 €	Δ.Α.
Θετική	19,4	26,9	32,8	43,6	59,5	52,7	32,7
Μάλλον θετική	26,5	23,1	28,3	22,7	20,3	16,4	14,3
Αρνητική	30,3	27,8	23	17,7	11,4	18,2	32,7
Μάλλον αρνητική	22,2	20,3	14,7	15,5	8,9	9,1	16,3
Δ.Ξ. / Δ.Α.	1,6	1,8	1,2	0,6	0	3,6	4,1

	ΔΗΜΟΣΙΟΣ ΥΠΑΛΛ.	ΙΔΙΩΤΙΚΟΣ ΥΠΑΛΛ.	Ε.Ε.Ε.	Ε.Ε.Τ.	ΕΠΙΧΕΙΡ.	ΑΓΡΟΤΗΣ / ΚΤΗΝΟΤΡ.	ΦΟΙΤΗΤΗΣ / ΣΠΟΥΔΑΣΤ. / ΜΑΘΗΤ.	ΟΙΚΙΑΚΑ	ΣΥΝΤΑΞΙΟΥΧΟΣ	ΑΝΕΡΓΟΣ
Θετική	25,8	25,7	37	27,6	36,2	19,4	27,4	24,1	37,2	18,5
Μάλλον θετική	28,4	24,3	21,3	20,9	16	22,2	34,1	25,9	23,3	28,4
Αρνητική	23,7	25,1	25,9	32,8	31,9	36,1	14	32,1	24,3	30,2
Μάλλον αρνητική	21,2	23,7	14,4	17,9	13,8	20,8	21,8	15,4	13	22
Δ.Ξ. / Δ.Α.	0,8	1,2	1,4	0,7	2,1	1,4	2,8	2,5	2,2	0,9

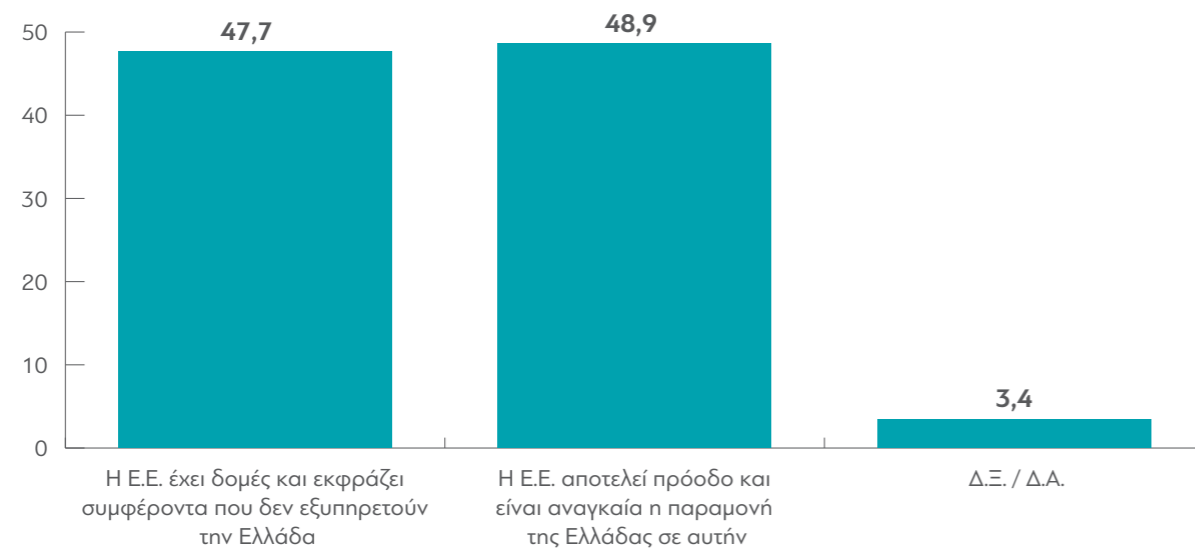
	ΑΝΩΤΕΡΗ > ΜΕΣΑΙΑ	ΜΕΣΑΙΑ ΤΑΞΗ	ΚΑΤΩΤΕΡΗ > ΜΕΣΑΙΑ	ΑΤΤΙΚΗ	ΘΕΣΣΑΛΟ-ΝΙΚΗ	ΒΟΡΕΙΑ ΕΛΛΑΔΑ	ΚΕΝΤΡΙΚΗ ΕΛΛΑΔΑ	ΑΙΓΑΙΟ / ΚΡΗΤΗ	ΑΣΤΙΚΗ	ΑΓΡΟΤΙΚΗ
Θετική	44,3	32,4	20	29,7	26,9	30,3	28	26	29,4	25,8
Μάλλον θετική	24,8	26,2	23,6	25,3	29,5	23,6	24	23	25,5	23,1
Αρνητική	21,5	20,7	35,3	25,6	20,1	25,8	31,3	25,7	25,4	29,5
Μάλλον αρνητική	8,7	18,8	20,1	17,7	23,2	18,8	15,4	23	18,4	19,6
Δ.Ξ. / Δ.Α.	0,7	1,9	1	1,8	0,3	1,5	1,3	2,3	1,3	2

	ΣΥΡΙΖΑ	ΝΔ	Χρυσή Αυγή	ΠΑΣΟΚ - Δημοκρατική Συμπαράταξη	ΚΚΕ	Το Ποτάμι	Ανεξάρτητοι Έλληνες	Ένωση Κεντρώων
Θετική	19	53,3	8,2	52,8	11,4	52,5	12,8	33,8
Μάλλον θετική	26,3	25,5	19,2	30,1	13	30,3	23,4	29,4
Αρνητική	29,6	11,3	49,3	6,5	55,3	8,1	36,2	23,5
Μάλλον αρνητική	23,8	8,9	21,9	8,1	19,5	9,1	27,7	13,2
Δ.Ξ. / Δ.Α.	1,3	1	1,4	2,4	0,8	0	0	0

	Άκρα αριστερά	Αριστερά	Κεντροαριστερά	Κέντρο	Κεντροδεξιά	Δεξιά	Άκρα δεξιά	Δεν με εκφράζει ο άξονας (αυθόρμητα)	Δ.Ξ. / Δ.Α.
Θετική	1,8	16,9	28,6	34,9	48,7	38,4	27,7	12,2	14,3
Μάλλον θετική	9,1	20,2	28,1	31	26,3	24,1	10,8	20,3	26
Αρνητική	70,9	39,6	17,3	19	12,5	19,2	44,6	40	32,5
Μάλλον αρνητική	18,2	22,4	23,1	14,3	11,7	15,3	16,9	25,5	22,1
Δ.Ξ. / Δ.Α.	0	0,9	2,9	0,8	0,8	3	0	2	5,2

	ΔΕΝ ΤΑ ΒΓΑΖΩ ΠΕΡΑ	ΜΕ ΜΕΓΑΛΕΣ ΔΥΣΚΟΛΙΕΣ	ΔΕΝ ΜΟΥ ΜΕΝΟΥΝ ΠΟΛΛΑ ΣΤΗΝ ΑΚΡΗ	ΑΝΕΤΟΣ ΟΙΚΟΝΟΜΙΚΑ
Θετική	17,7	24,9	32	44,4
Μάλλον θετική	20,2	23,3	28,1	24,6
Αρνητική	39,4	31,6	18,8	19,3
Μάλλον αρνητική	20,7	19,1	19,4	9,6
Δ.Ξ. / Δ.Α.	2	1	1,7	2,1

A2. Με ποια από τις παρακάτω φράσεις συμφωνείτε περισσότερο;



Πίνακας A2: Με ποια από τις παρακάτω φράσεις συμφωνείτε περισσότερο;

	ΣΥΝΟΛΟ	ΑΝΔΡΑΣ	ΓΥΝΑΙΚΑ	17-24	25-39	40-54	55-64	65 +
Η Ε.Ε. έχει δομές και εκφράζει συμφέροντα που δεν εξυπηρετούν την Ελλάδα	47,7	46,6	48,7	46,7	53,1	52,5	50,6	30
Η Ε.Ε. αποτελεί πρόοδο και είναι αναγκαία η παραμονή της Ελλάδας σε αυτήν	48,9	50,2	47,6	51,6	45,1	43,6	46,1	63,8
Δ.Ξ. / Δ.Α.	3,4	3,1	3,7	1,7	1,8	3,9	3,3	6,2

	Α' ΒΑΘΜΙΑ	Β' ΒΑΘΜΙΑ	Γ' ΒΑΘΜΙΑ	ΜΕΤΑΠΤ. / ΔΙΔΑΚΤ.
Η Ε.Ε. έχει δομές και εκφράζει συμφέροντα που δεν εξυπηρετούν την Ελλάδα	49,7	53,6	44,2	34,2
Η Ε.Ε. αποτελεί πρόοδο και είναι αναγκαία η παραμονή της Ελλάδας σε αυτήν	44,9	42,5	53,2	62,1
Δ.Ξ. / Δ.Α.	5,4	4	2,6	3,7

	< 500 €	501 - 1.000 €	1.001 - 1.500 €	1.501 - 2.000 €	2.001 - 3.000 €	> 3.001 €	Δ.Α.
Η Ε.Ε. έχει δομές και εκφράζει συμφέροντα που δεν εξυπηρετούν την Ελλάδα	53,2	49,6	44,2	37,6	29,1	32,7	46,9
Η Ε.Ε. αποτελεί πρόοδο και είναι αναγκαία η παραμονή της Ελλάδας σε αυτήν	42,9	47,1	53,2	58,6	68,4	63,6	44,9
Δ.Ξ. / Δ.Α.	3,8	3,3	2,6	3,9	2,5	3,6	8,2

	ΔΗΜΟΣΙΟΣ ΥΠΑΛΛ.	ΙΔΙΩΤΙΚΟΣ ΥΠΑΛΛ.	Ε.Ε.Ε.	Ε.Ε.Τ.	ΕΠΙΧΕΙΡ.	ΑΓΡΟΤΗΣ / ΚΤΗΝΟΤΡ.	ΦΟΙΤΗΤΗΣ / ΣΠΟΥΔΑΣΤ. / ΜΑΘΗΤ.	ΟΙΚΙΑΚΑ	ΣΥΝΤΑΞΙΟΥΧΟΣ	ΑΝΕΡΓΟΣ
Η Ε.Ε. έχει δομές και εκφράζει συμφέροντα που δεν εξυπηρετούν την Ελλάδα	52,5	55,7	37	56,7	53,2	55,6	36,3	45,7	36,5	57,8
Η Ε.Ε. αποτελεί πρόοδο και είναι αναγκαία η παραμονή της Ελλάδας σε αυτήν	46,2	42,8	58,3	38,8	44,7	40,3	62,6	46,9	58,4	39
Δ.Ξ. / Δ.Α.	1,3	1,4	4,6	4,5	2,1	4,2	1,1	7,4	5,1	3,2

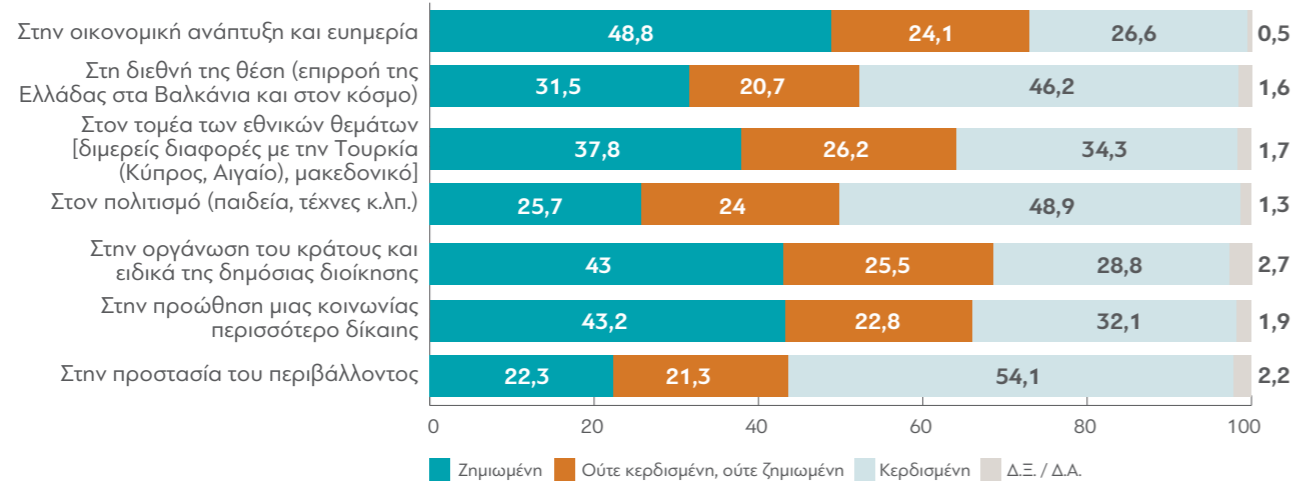
	ΑΝΩΤΕΡΗ > ΜΕΣΙΑΙΑ	ΜΕΣΙΑΙΑ ΤΑΞΗ	ΚΑΤΩΤΕΡΗ > ΜΕΣΙΑΙΑ	ΑΤΤΙΚΗ	ΘΕΣΣΑΛΟΝΙΚΗ	ΒΟΡΕΙΑ ΕΛΛΑΔΑ	ΚΕΝΤΡΙΚΗ ΕΛΛΑΔΑ	ΑΙΓΑΙΟ / ΚΡΗΤΗ	ΑΣΤΙΚΗ	ΑΓΡΟΤΙΚΗ
Η Ε.Ε. έχει δομές και εκφράζει συμφέροντα που δεν εξυπηρετούν την Ελλάδα	34	42,8	57,7	48,1	47	47,6	47,1	49,4	46,4	53,2
Η Ε.Ε. αποτελεί πρόοδο και είναι αναγκαία η παραμονή της Ελλάδας σε αυτήν	62,7	54,1	38,7	48,2	51	48,5	49,2	48,3	50,3	43,1
Δ.Ξ. / Δ.Α.	3,3	3,1	3,6	3,7	2	3,9	3,7	2,3	3,3	3,7

	ΣΥΡΙΖΑ	ΝΔ	Χρυσή Αυγή	ΠΑΣΟΚ - Δημοκρατική Συμπαράταξη	ΚΚΕ	Το Ποτάμι	Ανεξάρτητοι Έλληνες	Ένωση Κεντρώων
Η Ε.Ε. έχει δομές και εκφράζει συμφέροντα που δεν εξυπηρετούν την Ελλάδα	58,9	21,8	75,3	19,4	76,2	22,8	72,3	40,6
Η Ε.Ε. αποτελεί πρόοδο και είναι αναγκαία η παραμονή της Ελλάδας σε αυτήν	37,6	75,8	20,5	78,2	22,1	74,3	27,7	53,6
Δ.Ξ. / Δ.Α.	3,5	2,4	4,1	2,4	1,6	3	0	5,8

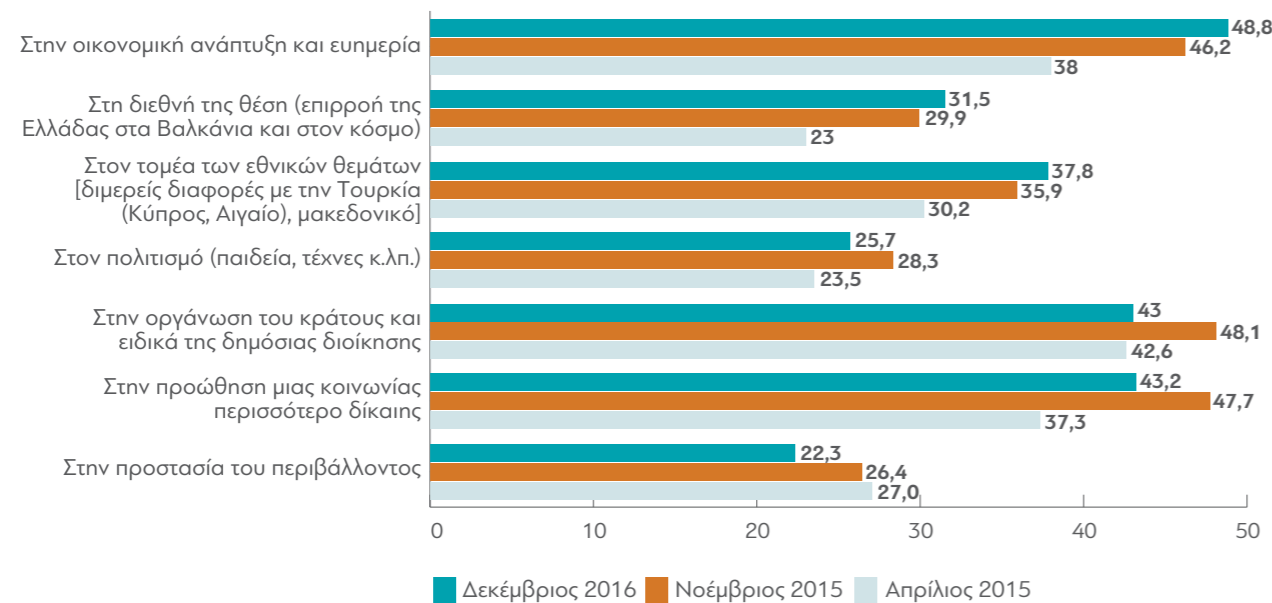
	Άκρα αριστερά	Αριστερά	Κεντρο- αριστερά	Κέντρο	Κεντροδεξιά	Δεξιά	Άκρα δεξιά	Δεν με εκφράζει ο άξονας (αυθόρμητα)	Δ.Ξ. / Δ.Α.
Η Ε.Ε. έχει δομές και εκφράζει συμφέροντα που δεν εξυπηρετούν την Ελλάδα	89,1	66,7	45,3	37,7	27,6	39,6	53,8	65,8	43,6
Η Ε.Ε. αποτελεί πρόοδο και είναι αναγκαία η παραμονή της Ελλάδας σε αυτήν	7,3	30,3	51,6	58,8	70,7	58,9	36,9	29,9	46,2
Δ.Ξ. / Δ.Α.	3,6	3,1	3,1	3,6	1,8	1,5	9,2	4,3	10,3

	ΔΕΝ ΤΑ ΒΓΑΖΩ ΠΕΡΑ	ΜΕ ΜΕΓΑΛΕΣ ΔΥΣΚΟΛΙΕΣ	ΔΕΝ ΜΟΥ ΜΕΝΟΥΝ ΠΟΛΛΑ ΣΤΗΝ ΑΚΡΗ	ΑΝΕΤΟΣ ΟΙΚΟΝΟΜΙΚΑ
Η Ε.Ε. έχει δομές και εκφράζει συμφέροντα που δεν εξυπηρετούν την Ελλάδα	58,6	53,3	41,2	37,4
Η Ε.Ε. αποτελεί πρόοδο και είναι αναγκαία η παραμονή της Ελλάδας σε αυτήν	34,3	43,5	55,7	61
Δ.Ξ. / Δ.Α.	7,1	3,3	3,1	1,6

A3. Θα ήθελα να σας διαβάσω ορισμένους τομείς και θα ήθελα να μου πείτε, εάν πιστεύετε πως η Ελλάδα βγαίνει έως σήμερα ζημιωμένη ή κερδισμένη από τη συμμετοχή της στην Ευρωπαϊκή Ένωση



ΜΕΤΑΒΟΛΕΣ ΑΠΟ ΤΙΣ ΠΡΟΗΓΟΥΜΕΝΕΣ ΜΕΤΡΗΣΕΙΣ: «Ζημιωμένη»



Πίνακας A3.1: Στην οικονομική ανάπτυξη και ευημερία

	ΣΥΝΟΛΟ	ΑΝΔΡΑΣ	ΓΥΝΑΙΚΑ	17-24	25-39	40-54	55-64	65 +	Α' ΒΑΘΜΙΑ	Β' ΒΑΘΜΙΑ	Γ' ΒΑΘΜΙΑ	ΜΕΤΑΠΤ. / ΔΙΔΑΚΤ.
Ζημιωμένη	48,8	47,5	49,9	45,6	50,8	48	54,8	43	61,3	56,5	42,3	37,9
Ούτε κερδισμένη, ούτε ζημιωμένη	24,1	19,7	28,4	36,8	26,8	22,9	18,7	20,6	20	24,3	25	22,8
Κερδισμένη	26,6	32,5	21	17,6	22,1	28,8	26,6	34,2	17,3	18,5	32,5	38,6
Δ.Ξ. / Δ.Α.	0,5	0,3	75,4	0	0,3	0,3	0	2,2	1,3	0,8	0,2	0,7

	< 500 €	501 - 1.000 €	1.001 - 1.500 €	1.501 - 2.000 €	2.001 - 3.000 €	> 3.001 €	Δ.Α.
Ζημιωμένη	55,4	51,9	43,1	43,6	20,5	27,6	51,9
Ούτε κερδισμένη, ούτε ζημιωμένη	27,2	26,6	20,3	14,5	27,3	10,3	29,6
Κερδισμένη	16,9	20,6	36,6	41,8	50	62,1	18,5
Δ.Ξ. / Δ.Α.	0,5	1	0	0	2,3	0	0

	ΔΗΜΟΣΙΟΣ ΥΠΑΛΛ.	ΙΔΙΩΤΙΚΟΣ ΥΠΑΛΛ.	Ε.Ε.Ε.	Ε.Ε.Τ.	ΕΠΙΧΕΙΡ.	ΑΓΡΟΤΗΣ / ΚΤΗΝΟΤΡ.	ΦΟΙΤΗΤΗΣ / ΣΠΟΥΔΑΣΤ. / ΜΑΘΗΤ.	ΟΙΚΙΑΚΑ	ΣΥΝΤΑΞΙ-ΟΥΧΟΣ	ΑΝΕΡΓΟΣ
Ζημιωμένη	41	50,8	40,4	52,2	52,4	67,6	43	54,2	44,3	56,1
Ούτε κερδισμένη, ούτε ζημιωμένη	24,6	25,6	12,5	23,2	21,4	5,4	40,7	27,7	22	27,7
Κερδισμένη	34,4	23,7	46,2	24,6	26,2	27	16,3	18,1	32,1	15,6
Δ.Ξ. / Δ.Α.	0	0	1	0	0	0	0	0	1,7	0,6

	ΑΝΩΤΕΡΗ > ΜΕΣΑΙΑ	ΜΕΣΑΙΑ ΤΑΞΗ	ΚΑΤΩΤΕΡΗ > ΜΕΣΑΙΑ	ΑΤΤΙΚΗ	ΘΕΣΣΑΛΟ-ΝΙΚΗ	ΒΟΡΕΙΑ ΕΛΛΑΔΑ	ΚΕΝΤΡΙΚΗ ΕΛΛΑΔΑ	ΑΙΓΑΙΟ / ΚΡΗΤΗ	ΑΣΤΙΚΗ	ΑΓΡΟΤΙΚΗ
Ζημιωμένη	30,7	43,9	59,7	47,7	49,4	51,7	47,5	49,3	48,3	50,7
Ούτε κερδισμένη, ούτε ζημιωμένη	17,3	26	22,1	25,2	25,6	19,4	24,2	26,5	24,2	23,1
Κερδισμένη	50,7	29,7	17,6	26,5	23,9	28,4	28,3	23,5	26,8	26,1
Δ.Ξ. / Δ.Α.	1,3	0,4	0,6	0,7	1,1	0,4	0	0,7	0,7	0

	ΣΥΡΙΖΑ	ΝΔ	Χρυσή Αυγή	ΠΑΣΟΚ - Δημοκρατική Συμπαράταξη	ΚΚΕ	Το Ποτάμι	Ανεξάρτητοι Έλληνες	Ένωση Κεντρώων
Ζημιωμένη	58,8	30,6	63,6	13,8	65,7	21,2	59,3	38,9
Ούτε κερδισμένη, ούτε ζημιωμένη	25,2	23,8	21,2	24,1	20	30,8	14,8	30,6
Κερδισμένη	16	44,8	15,2	60,3	14,3	48,1	22,2	30,6
Δ.Ξ. / Δ.Α.	0	0,8	0	1,7	0	0	3,7	0

	Άκρα αριστερά	Αριστερά	Κεντροαριστερά	Κέντρο	Κεντροδεξιά	Δεξιά	Άκρα δεξιά	Δεν με εκφράζει ο άξονας (αυθόρμητα)	Δ.Ξ. / Δ.Α.
Ζημιωμένη	72	62,8	44,2	40,8	34,6	39,8	64	67,4	64,4
Ούτε κερδισμένη, ούτε ζημιωμένη	24	23,8	25	27,2	22,1	22,9	16	22,9	26,7
Κερδισμένη	4	13,4	30,8	31,4	41,9	36,4	20	9,1	8,9
Δ.Ξ. / Δ.Α.	0	0	0	0,6	1,4	0,8	0	0,6	0

	ΔΕΝ ΤΑ ΒΓΑΖΩ ΠΕΡΑ	ΜΕ ΜΕΓΑΛΕΣ ΔΥΣΚΟΛΙΕΣ	ΔΕΝ ΜΟΥ ΜΕΝΟΥΝ ΠΟΛΛΑ ΣΤΗΝ ΑΚΡΗ	ΑΝΕΤΟΣ ΟΙΚΟΝΟΜΙΚΑ
Ζημιωμένη	66,3	54,7	40,9	37,8
Ούτε κερδισμένη, ούτε ζημιωμένη	22,9	21,8	27,2	21,1
Κερδισμένη	9,6	23,1	31,1	41,1
Δ.Ξ. / Δ.Α.	1,2	0,3	0,8	0

Πίνακας Α3.2: Στη διεθνή της θέση (επιρροή της Ελλάδας στα Βαλκάνια και στον κόσμο)

	ΣΥΝΟΛΟ	ΑΝΔΡΑΣ		ΓΥΝΑΙΚΑ					Α' ΒΑΘΜΙΑ	Β' ΒΑΘΜΙΑ	Γ' ΒΑΘΜΙΑ	ΜΕΤΑΠΤ. / ΔΙΔΑΚΤ.
		17-24	25-39	40-54	55-64	65+						
Ζημιωμένη	31,5	30,1	32,7	25,9	30,3	32,6	36,8	28,5	44,6	40,2	25	16,6
Ούτε ζημιωμένη, ούτε κερδισμένη	20,7	19,7	21,7	21,5	23,3	22,1	16,9	18,4	14,9	20,7	21,7	20
Κερδισμένη	46,2	49,6	43	52,6	44,8	44,5	44,6	49,1	29,7	37,4	52,7	62,1
Δ.Ξ. / Δ.Α.	1,6	0,6	2,6	0	1,6	0,8	1,7	3,9	10,8	1,7	0,6	1,4

	< 500 €	501 - 1.000 €	1.001 - 1.500 €	1.501 - 2.000 €	2.001 - 3.000 €	> 3.001 €	Δ.Α.
Ούτε κερδισμένη, ούτε ζημιωμένη	21,9	21,3	19,6	25,5	8,9	6,7	22,2
Κερδισμένη	39,3	43	52,5	52,7	66,7	70	44,4
Δ.Ξ. / Δ.Α.	2,2	2	0,4	1,8	0	0	3,7

	ΔΗΜΟΣΙΟΣ ΥΠΑΛΛ.	ΙΔΙΩΤΙΚΟΣ ΥΠΑΛΛ.	Ε.Ε.Ε.	Ε.Ε.Τ.	ΕΠΙΧΕΙΡ.	ΑΓΡΟΤΗΣ / ΚΤΗΝΟΤΡ.	ΦΟΙΤΗΤΗΣ / ΣΠΟΥΔΑΣΤ. / ΜΑΘΗΤ.	ΟΙΚΙΑΚΑ	ΣΥΝΤΑΞΙ-ΟΥΧΟΣ	ΑΝΕΡΓΟΣ
Ούτε κερδισμένη, ούτε ζημιωμένη	17,2	20,2	20,4	26,1	17,1	16,2	18,4	21,7	19,9	25,4
Κερδισμένη	50,8	44,7	58,3	43,5	53,7	37,8	55,2	34,9	47,1	39,3
Δ.Ξ. / Δ.Α.	2,5	1,1	1,9	0	2,4	2,7	0	1,2	2,7	1,7

	ΑΝΩΤΕΡΗ > ΜΕΣΑΙΑ	ΜΕΣΑΙΑ ΤΑΞΗ	ΚΑΤΩΤΕΡΗ > ΜΕΣΑΙΑ	ΑΤΤΙΚΗ	ΘΕΣΣΑΛΟ-ΝΙΚΗ	ΒΟΡΕΙΑ ΕΛΛΑΔΑ	ΚΕΝΤΡΙΚΗ ΕΛΛΑΔΑ	ΑΙΓΑΙΟ / ΚΡΗΤΗ	ΑΣΤΙΚΗ	ΑΓΡΟΤΙΚΗ
Ούτε κερδισμένη, ούτε ζημιωμένη	26,7	21,2	19,5	22,3	19,2	21,9	18,9	19,1	20,6	21,6
Κερδισμένη	53,3	49,8	38,2	48,7	46,9	44,6	42,8	47,1	48	39,2
Δ.Ξ. / Δ.Α.	1,3	1,5	1,9	1,5	1,1	1,3	1,7	2,9	1,5	2,2

	ΣΥΡΙΖΑ	ΝΔ	Χρυσή Αυγή	ΠΑΣΟΚ - Δημοκρατική Συμπαράταξη	ΚΚΕ	Το Ποτάμι	Ανεξάρτητοι Έλληνες	Ένωση Κεντρώων
Ούτε κερδισμένη, ούτε ζημιωμένη	26,2	17,1	12,1	17,2	29	15,4	19,2	14,3
Κερδισμένη	37,7	65,1	24,2	65,5	27,5	65,4	30,8	57,1
Δ.Ξ. / Δ.Α.	1,6	0,4	3	1,7	2,9	0	0	2,9

	Άκρα αριστερά	Αριστερά	Κεντροαριστερά	Κέντρο	Κεντροδεξιά	Δεξιά	Άκρα δεξιά	Δεν με εκφράζει ο άξονας (αυθόρμητο)	Δ.Ξ. / Δ.Α.
Ούτε κερδισμένη, ούτε ζημιωμένη	25	25,6	21,6	18,8	15,2	23,7	16	20	28,9
Κερδισμένη	25	37,2	55,3	51,8	62,2	47,5	36	21,1	33,3
Δ.Ξ. / Δ.Α.	0	2,3	1	0,6	1,4	1,7	0	4	4,4

	ΔΕΝ ΤΑ ΒΓΑΖΩ ΠΕΡΑ	ΜΕ ΜΕΓΑΛΕΣ ΔΥΣΚΟΛΙΕΣ	ΔΕΝ ΜΟΥ ΜΕΝΟΥΝ ΠΟΛΛΑ ΣΤΗΝ ΑΚΡΗ	ΑΝΕΤΟΣ ΟΙΚΟΝΟΜΙΚΑ
Ούτε κερδισμένη, ούτε ζημιωμένη	14,3	18,8	24,7	17,6
Κερδισμένη	21,4	44,2	50,1	58,2
Δ.Ξ. / Δ.Α.	4,8	1,7	1,4	0

Πίνακας Α3.3: Στον τομέα των εθνικών θεμάτων [διμερείς διαφορές με την Τουρκία (Κύπρος, Αιγαίο), μακεδονικό]

	ΣΥΝΟΛΟ	ΑΝΔΡΑΣ		ΓΥΝΑΙΚΑ					Α' ΒΑΘΜΙΑ	Β' ΒΑΘΜΙΑ	Γ' ΒΑΘΜΙΑ	ΜΕΤΑΠΤ. / ΔΙΔΑΚΤ.
		17-24	25-39	40-54	55-64	65+						
Ζημιωμένη	37,8	40,3	35,5	38,2	36,2	38,4	43,6	33,2	50	48	30,8	20,7
Ούτε ζημιωμένη, ούτε κερδισμένη	26,2	25,2	27,1	28,7	30,5	26,6	22	22,3	17,6	22,2	29,9	31
Κερδισμένη	34,3	33,6	34,9	33,1	31,4	33,6	32	41,9	25,7	28,8	37,3	47,6
Δ.Ξ. / Δ.Α.	1,7	1	2,4	0	1,9	1,3	2,5	2,6	6,8	0,9	2	0,7

	< 500 €	501 - 1.000 €	1.001 - 1.500 €	1.501 - 2.000 €	2.001 - 3.000 €	> 3.001 €	Δ.Α.
Ούτε κερδισμένη, ούτε ζημιωμένη	29	21,8	28,6	30	24,4	17,2	18,5
Κερδισμένη	26,3	35,6	36,6	37,3	53,3	51,7	44,4
Δ.Ξ. / Δ.Α.	1,2	2,3	2,2	1,8	0	0	0

	ΔΗΜΟΣΙΟΣ ΥΠΑΛΛ.	ΙΔΙΩΤΙΚΟΣ ΥΠΑΛΛ.	Ε.Ε.Ε.	Ε.Ε.Τ.	ΕΠΙΧΕΙΡ.	ΑΓΡΟΤΗΣ / ΚΤΗΝΟΤΡ.	ΦΟΙΤΗΤΗΣ / ΣΠΟΥΔΑΣΤ. / ΜΑΘΗΤ.	ΟΙΚΙΑΚΑ	ΣΥΝΤΑΞΙ-ΟΥΧΟΣ	ΑΝΕΡΓΟΣ
Ούτε κερδισμένη, ούτε ζημιωμένη	30,6	27,6	21,4	29	19	21,6	31	22,9	24,2	30,8
Κερδισμένη	36,4	29,1	47,6	33,3	40,5	27	33,3	34,9	36,7	29,1
Δ.Ξ. / Δ.Α.	1,7	1,9	1,9	0	4,8	0	0	2,4	2	1,2

	ΑΝΩΤΕΡΗ > ΜΕΣΑΙΑ	ΜΕΣΑΙΑ ΤΑΞΗ	ΚΑΤΩΤΕΡΗ > ΜΕΣΑΙΑ	ΑΤΤΙΚΗ	ΘΕΣΣΑΛΟ-ΝΙΚΗ	ΒΟΡΕΙΑ ΕΛΛΑΔΑ	ΚΕΝΤΡΙΚΗ ΕΛΛΑΔΑ	ΑΙΓΑΙΟ / ΚΡΗΤΗ	ΑΣΤΙΚΗ	ΑΓΡΟΤΙΚΗ
Ούτε κερδισμένη, ούτε ζημιωμένη	28,4	28,9	22,3	27,7	26,6	23,2	24,2	29,4	26,2	25,4
Κερδισμένη	50	36,1	28,5	37,3	30,5	34,8	32,7	31,6	35,4	30,6
Δ.Ξ. / Δ.Α.	0	2,1	1,5	1,1	2,8	0,9	2,7	2,2	1,7	1,9

	ΣΥΡΙΖΑ	ΝΔ	Χρυσή Αυγή	ΠΑΣΟΚ - Δημοκρατική Συμπαράταξη	ΚΚΕ	Το Ποτάμι	Ανεξάρτητοι Έλληνες	Ένωση Κεντρώων
Ούτε κερδισμένη, ούτε ζημιωμένη	27,4	25,8	18,2	32,2	20,3	35,8	14,8	33,3
Κερδισμένη	28,7	53,6	6,1	49,2	24,6	47,2	22,2	19,4
Δ.Ξ. / Δ.Α.	3,5	0,8	0	1,7	1,4	0	0	2,8

	Άκρα αριστερά	Αριστερά	Κεντροαριστερά	Κέντρο	Κεντροδεξιά	Δεξιά	Άκρα δεξιά	Δεν με εκφράζει ο άξονας (αυθόρμητο)	Δ.Ξ. / Δ.Α.
Ούτε κερδισμένη, ούτε ζημιωμένη	16,7	29,7	27,4	27,2	24,4	31,6	20	18,9	31,1
Κερδισμένη	29,2	25,6	42,8	39,5	45,6	34,2	20	17,1	17,8
Δ.Ξ. / Δ.Α.	0	1,7	1,9	1,6	0,9	2,6	0	2,3	0

	ΔΕΝ ΤΑ ΒΓΑΖΩ ΠΕΡΑ	ΜΕ ΜΕΓΑΛΕΣ ΔΥΣΚΟΛΙΕΣ	ΔΕΝ ΜΟΥ ΜΕΝΟΥΝ ΠΟΛΛΑ ΣΤΗΝ ΑΚΡΗ	ΑΝΕΤΟΣ ΟΙΚΟΝΟΜΙΚΑ
Ούτε κερδισμένη, ούτε ζημιωμένη	26,5	19,9	33,3	28,6
Κερδισμένη	20,5	33,4	35,7	44
Δ.Ξ. / Δ.Α.	1,2	1,7	1,8	2,2

Πίνακας Α3.4: Στον πολιτισμό (παιδεία, τέχνες κ.λπ.)

	ΣΥΝΟΛΟ	ΑΝΔΡΑΣ					ΓΥΝΑΙΚΑ					ΜΕΤΑΠΤ. / ΔΙΔΑΚΤ.
		17-24	25-39	40-54	55-64	65+	17-24	25-39	40-54	55-64	65+	
Ζημιωμένη	25,7	25,7	25,8	17,8	23,8	26,5	30	26,8	38,7	29,1	22,8	17,2
Ούτε ζημιωμένη, ούτε κερδισμένη	24	21,9	26,1	17,8	27,9	25,5	23,3	21,1	20	21,8	28,2	19,3
Κερδισμένη	48,9	51	46,9	64,4	47,6	46,9	43,3	50,4	38,7	47,6	47,9	62,8
Δ.Ξ. / Δ.Α.	1,3	1,4	1,2	0	0,6	1,1	3,3	1,8	2,7	1,5	1,1	0,7

	ΣΥΝΟΛΟ	ΑΝΔΡΑΣ					Δ.Α.
		< 500 €	501 - 1.000 €	1.001 - 1.500 €	1.501 - 2.000 €	2.001 - 3.000 €	
Ζημιωμένη	28,7	27,5	22,8	16,4	22,2	20,7	32,1
Ούτε κερδισμένη, ούτε ζημιωμένη	25,8	22,3	27,9	20,9	15,6	13,8	25
Κερδισμένη	44,5	48,3	47,5	62,7	62,2	65,5	42,9
Δ.Ξ. / Δ.Α.	1	2	1,8	0	0	0	0

	ΔΗΜΟΣΙΟΣ ΥΠΑΛΛ.	ΙΔΙΩΤΙΚΟΣ ΥΠΑΛΛ.	Ε.Ε.Ε.	Ε.Ε.Τ.	ΕΠΙΧΕΙΡ.	ΑΓΡΟΤΗΣ / ΚΤΗΝΟΤΡ.	ΦΟΙΤΗΤΗΣ / ΣΠΟΥΔΑΣΤ. / ΜΑΘΗΤ.	ΟΙΚΙΑΚΑ	ΣΥΝΤΑΞΙ-ΟΥΧΟΣ	ΑΝΕΡΓΟΣ
Ούτε κερδισμένη, ούτε ζημιωμένη	20,5	31	15,5	23,2	16,7	35,1	12,6	22,9	21,6	32
Κερδισμένη	54,1	43,7	62,1	47,8	57,1	32,4	72,4	45,8	48	38,4
Δ.Ξ. / Δ.Α.	0,8	0,8	1	1,4	0	0	0	1,2	2,7	2,3

	ΑΝΩΤΕΡΗ > ΜΕΣΑΙΑ	ΜΕΣΑΙΑ ΤΑΞΗ	ΚΑΤΩΤΕΡΗ > ΜΕΣΑΙΑ	ΑΤΤΙΚΗ	ΘΕΣΣΑΛΟ-ΝΙΚΗ	ΒΟΡΕΙΑ ΕΛΛΑΔΑ	ΚΕΝΤΡΙΚΗ ΕΛΛΑΔΑ	ΑΙΓΑΙΟ / ΚΡΗΤΗ	ΑΣΤΙΚΗ	ΑΓΡΟΤΙΚΗ
Ούτε κερδισμένη, ούτε ζημιωμένη	29,7	23,6	24	28,8	18,1	24,9	22,9	17,6	23,5	25,7
Κερδισμένη	56,8	52,1	42,6	47,6	51,4	48,9	48,8	50,7	50,3	43,7
Δ.Ξ. / Δ.Α.	4,1	1	1,3	2	1,1	1,3	0,7	0,7	1,4	1,5

	ΣΥΡΙΖΑ	ΝΔ	Χρυσή Αυγή	ΠΑΣΟΚ - Δημοκρατική Συμπαράταξη	ΚΚΕ	Το Ποτάμι	Ανεξάρτητοι Έλληνες	Ένωση Κεντρώων
Ούτε κερδισμένη, ούτε ζημιωμένη	25,6	22,2	18,2	19	25,7	26,4	22,2	19,4
Κερδισμένη	43,5	61,5	36,4	63,8	40	60,4	40,7	52,8
Δ.Ξ. / Δ.Α.	1	0,8	3	0	5,7	0	0	5,6

	Άκρα αριστερά	Αριστερά	Κεντροαριστερά	Κέντρο	Κεντροδεξιά	Δεξιά	Άκρα δεξιά	Δεν με εκφράζει ο άξονας (αυθόρμητα)	Δ.Ξ. / Δ.Α.
Ούτε κερδισμένη, ούτε ζημιωμένη	52	23,3	27,9	22,2	24,4	22,2	15,4	19,5	35,6
Κερδισμένη	12	40,1	47,1	57,9	59,9	53,8	42,3	36,8	31,1
Δ.Ξ. / Δ.Α.	0	1,7	1	1	0,9	0,9	3,8	2,9	0

	ΔΕΝ ΤΑ ΒΓΑΖΩ ΠΕΡΑ	ΜΕ ΜΕΓΑΛΕΣ ΔΥΣΚΟΛΙΕΣ	ΔΕΝ ΜΟΥ ΜΕΝΟΥΝ ΠΟΛΛΑ ΣΤΗΝ ΑΚΡΗ	ΑΝΕΤΟΣ ΟΙΚΟΝΟΜΙΚΑ
Ούτε κερδισμένη, ούτε ζημιωμένη	19	25,1	24,9	16,7
Κερδισμένη	35,7	44,7	53,6	65,6
Δ.Ξ. / Δ.Α.	0	1,2	1,8	1,1

Πίνακας Α3.5: Στην οργάνωση του κράτους και ειδικά της δημόσιας διοίκησης

	ΣΥΝΟΛΟ	ΑΝΔΡΑΣ					ΓΥΝΑΙΚΑ					ΜΕΤΑΠΤ. / ΔΙΔΑΚΤ.
		17-24	25-39	40-54	55-64	65+	17-24	25-39	40-54	55-64	65+	
Ζημιωμένη	43	41	44,8	43	44,2	41,9	43,2	42,8	62,2	51,6	37,4	22,2
Ούτε ζημιωμένη, ούτε κερδισμένη	25,5	24,6	26,4	29,6	29,7	23,9	22,8	23,1	12,2	23,1	28,5	29,9
Κερδισμένη	28,8	32	25,8	25,9	24,6	32,5	30,3	28,4	18,9	22,1	32	46,5
Δ.Ξ. / Δ.Α.	2,7	2,4	3	1,5	1,6	1,6	3,7	5,7	6,8	3,2	2	1,4

	ΣΥΝΟΛΟ	ΑΝΔΡΑΣ					Δ.Α.
		< 500 €	501 - 1.000 €	1.001 - 1.500 €	1.501 - 2.000 €	2.001 - 3.000 €	
Ζημιωμένη	51,1	50,4	32,4	31,2	15,6	23,3	33,3
Ούτε κερδισμένη, ούτε ζημιωμένη	26,3	23,1	28,4	28,4	24,4	13,3	25,9
Κερδισμένη	20,9	23,8	36,7	37,6	53,3	63,3	29,6
Δ.Ξ. / Δ.Α.	1,7	2,8	2,5	2,8	6,7	0	11,1

	ΔΗΜΟΣΙΟΣ ΥΠΑΛΛ.	ΙΔΙΩΤΙΚΟΣ ΥΠΑΛΛ.	Ε.Ε.Ε.	Ε.Ε.Τ.	ΕΠΙΧΕΙΡ.	ΑΓΡΟΤΗΣ / ΚΤΗΝΟΤΡ.	ΦΟΙΤΗΤΗΣ / ΣΠΟΥΔΑΣΤ. / ΜΑΘΗΤ.	ΟΙΚΙΑΚΑ	ΣΥΝΤΑΞΙ-ΟΥΧΟΣ	ΑΝΕΡΓΟΣ
Ούτε κερδισμένη, ούτε ζημιωμένη	32	24,1	26	24,3	21,4	18,9	33,3	28,9	23	25,6
Κερδισμένη	38,5	24,9	46,2	21,4	40,5	18,9	31	15,7	30,7	21,5
Δ.Ξ. / Δ.Α.	0,8	2,3	0	7,1	4,8	2,7	0	2,4	5,1	1,7

	ΑΝΩΤΕΡΗ > ΜΕΣΑΙΑ	ΜΕΣΑΙΑ ΤΑΞΗ	ΚΑΤΩΤΕΡΗ > ΜΕΣΑΙΑ	ΑΤΤΙΚΗ	ΘΕΣΣΑΛΟ-ΝΙΚΗ	ΒΟΡΕΙΑ ΕΛΛΑΔΑ	ΚΕΝΤΡΙΚΗ ΕΛΛΑΔΑ	ΑΙΓΑΙΟ / ΚΡΗΤΗ	ΑΣΤΙΚΗ	ΑΓΡΟΤΙΚΗ
Ούτε κερδισμένη, ούτε ζημιωμένη	16	29,5	21,2	29,6	28,1	18,8	27,9	14,7	25	27,2
Κερδισμένη	53,3	28,8	25,1	30,3	28,7	28,6	25,3	32,4	30,7	22
Δ.Ξ. / Δ.Α.	1,3	2,2	3	2,7	1,7	1,7	3,7	3,7	2,2	4,5

	ΣΥΡΙΖΑ	ΝΔ	Χρυσή Αυγή	ΠΑΣΟΚ - Δημοκρατική Συμπαράταξη	ΚΚΕ	Το Ποτάμι	Ανεξάρτητοι Έλληνες	Ένωση Κεντρώων
Ούτε κερδισμένη, ούτε ζημιωμένη	25,6	25,4	30,3	33,9	27,5	27,8	25,9	19,4
Κερδισμένη	25,9	40,9	3	35,6	24,6	38,9	40,7	25
Δ.Ξ. / Δ.Α.	0,6	4	0	8,5	0	9,3	0	0

	Άκρα αριστερά	Αριστερά	Κεντροαριστερά	Κέντρο	Κεντροδεξιά	Δεξιά	Άκρα δεξιά	Δεν με εκφράζει ο άξονας (αυθόρμητα)	Δ.Ξ. / Δ.Α.
Ούτε κερδισμένη, ούτε ζημιωμένη	36	27,9	26,8	28,4	25,9	21,2	20	18,3	23,9
Κερδισμένη	20	27,9	34,9	29,7	38	29,7	16	15,4	15,2
Δ.Ξ. / Δ.Α.	0	2,3	2,4	2,6	1,4	6,8	0	2,3	8,7

	ΔΕΝ ΤΑ ΒΓΑΖΩ ΠΕΡΑ	ΜΕ ΜΕΓΑΛΕΣ ΔΥΣΚΟΛΙΕΣ	ΔΕΝ ΜΟΥ ΜΕΝΟΥΝ ΠΟΛΛΑ ΣΤΗΝ ΑΚΡΗ	ΑΝΕΤΟΣ ΟΙΚΟΝΟΜΙΚΑ
Ούτε κερδισμένη, ούτε ζημιωμένη	16,9	23,3	29,5	25,3
Κερδισμένη	12	25,6	32,9	42,9
Δ.Ξ. / Δ.Α.	3,6	2,5	2,5	3,3

Πίνακας Α3.6: Στην προώθηση μιας κοινωνίας περισσότερο δίκαιης

	ΣΥΝΟΛΟ	ΑΝΔΡΑΣ		ΓΥΝΑΙΚΑ					Α' ΒΑΘΜΙΑ	Β' ΒΑΘΜΙΑ	Γ' ΒΑΘΜΙΑ	ΜΕΤΑΠΤ. / ΔΙΔΑΚΤ.
		17-24	25-39	40-54	55-64	65 +						
Ζημιωμένη	43,2	41,7	44,6	33,1	38,7	46,4	50,4	42,5	58,7	50,3	37,1	31,3
Ούτε κερδισμένη, ούτε ζημιωμένη	22,8	20,5	25	25	26,7	22	17,9	22,4	16	22,1	25	20,8
Κερδισμένη	32,1	35,4	29	40,4	34	29,8	29,6	31,1	24	25	36,4	46,5
Δ.Ξ. / Δ.Α.	1,9	2,4	1,4	1,5	0,6	1,9	2,1	3,9	1,3	2,6	1,5	1,4

	< 500 €	501 - 1.000 €	1.001 - 1.500 €	1.501 - 2.000 €	2.001 - 3.000 €	> 3.001 €	Δ.Α.
Ούτε κερδισμένη, ούτε ζημιωμένη	22,5	22,8	24,6	22,9	17,8	23,3	14,8
Κερδισμένη	28,2	28,1	33,7	40,4	51,1	56,7	37
Δ.Ξ. / Δ.Α.	1,2	1,5	2,5	3,7	4,4	0	3,7

	ΔΗΜΟΣΙΟΣ ΥΠΑΛΛ.	ΙΔΙΩΤΙΚΟΣ ΥΠΑΛΛ.	Ε.Ε.Ε.	Ε.Ε.Τ.	ΕΠΙΧΕΙΡ.	ΑΓΡΟΤΗΣ / ΚΤΗΝΟΤΡ.	ΦΟΙΤΗΤΗΣ / ΣΠΟΥΔΑΣΤ. / ΜΑΘΗΤ.	ΟΙΚΙΑΚΑ	ΣΥΝΤΑΞΙ-ΟΥΧΟΣ	ΑΝΕΡΓΟΣ
Ούτε κερδισμένη, ούτε ζημιωμένη	19,7	27,9	21,2	17,4	23,8	25	25,6	22	20,2	23,8
Κερδισμένη	41	28,2	46,2	27,5	45,2	13,9	43	31,7	29,3	25
Δ.Ξ. / Δ.Α.	0	1,5	1,9	4,3	0	5,6	0	1,2	3,7	1,2

	ΑΝΩΤΕΡΗ > ΜΕΣΑΙΑ	ΜΕΣΑΙΑ ΤΑΞΗ	ΚΑΤΩΤΕΡΗ > ΜΕΣΑΙΑ	ΑΤΤΙΚΗ	ΘΕΣΣΑΛΟ-ΝΙΚΗ	ΒΟΡΕΙΑ ΕΛΛΑΔΑ	ΚΕΝΤΡΙΚΗ ΕΛΛΑΔΑ	ΑΙΓΑΙΟ / ΚΡΗΤΗ	ΑΣΤΙΚΗ	ΑΓΡΟΤΙΚΗ
Ούτε κερδισμένη, ούτε ζημιωμένη	21,3	24,2	20,4	22,6	24,3	18,4	24,6	25,2	22,8	22,3
Κερδισμένη	54,7	35,2	24	35,2	28,2	34,6	29	28,9	33	28,6
Δ.Ξ. / Δ.Α.	1,3	2,1	1,1	1,3	1,7	3	1,3	3,7	1,2	4,5

	ΣΥΡΙΖΑ	ΝΔ	Χρυσή Αυγή	ΠΑΣΟΚ - Δημοκρατική Συμπράταση	ΚΚΕ	Το Ποτάμι	Ανεξάρτητοι Έλληνες	Ένωση Κεντρώων
Ούτε κερδισμένη, ούτε ζημιωμένη	24,3	23,8	9,1	21,1	17,1	18,9	22,2	41,7
Κερδισμένη	25,2	47,6	21,2	43,9	20	45,3	29,6	36,1
Δ.Ξ. / Δ.Α.	0,3	2,8	6,1	3,5	0	5,7	0	2,8

	Άκρα αριστερά	Αριστερά	Κεντροαριστερά	Κέντρο	Κεντροδεξιά	Δεξιά	Άκρα δεξιά	Δεν με εκφράζει ο άξονας (αυθόρμητα)	Δ.Ξ. / Δ.Α.
Ούτε κερδισμένη, ούτε ζημιωμένη	20	24,4	26	21,6	24,4	23,7	4	23,4	13
Κερδισμένη	8	20,3	36,1	41	41,9	33,9	32	14,9	26,1
Δ.Ξ. / Δ.Α.	0	1,2	0,5	1,3	2,8	5,9	0	1,1	4,3

	ΔΕΝ ΤΑ ΒΓΑΖΩ ΠΕΡΑ	ΜΕ ΜΕΓΑΛΕΣ ΔΥΣΚΟΛΙΕΣ	ΔΕΝ ΜΟΥ ΜΕΝΟΥΝ ΠΟΛΛΑ ΣΤΗΝ ΑΚΡΗ	ΑΝΕΤΟΣ ΟΙΚΟΝΟΜΙΚΑ
Ούτε κερδισμένη, ούτε ζημιωμένη	20,2	19,9	26,4	24,2
Κερδισμένη	14,3	27,1	38,6	45,1
Δ.Ξ. / Δ.Α.	1,2	2,3	1,6	3,3

Πίνακας Α3.7: Στην προστασία του περιβάλλοντος

	ΣΥΝΟΛΟ	ΑΝΔΡΑΣ		ΓΥΝΑΙΚΑ					Α' ΒΑΘΜΙΑ	Β' ΒΑΘΜΙΑ	Γ' ΒΑΘΜΙΑ	ΜΕΤΑΠΤ. / ΔΙΔΑΚΤ.
		17-24	25-39	40-54	55-64	65 +						
Ζημιωμένη	22,3	20,4	24,1	19,3	16,1	23,7	27	26,3	44	27,6	17,1	11,8
Ούτε κερδισμένη, ούτε ζημιωμένη	21,3	20	22,6	29,6	24,3	19,9	17,8	18	17,3	23,6	21,7	13,2
Κερδισμένη	54,1	57,2	51,1	51,1	58	54,3	52,7	51,8	33,3	45,4	60,2	73,6
Δ.Ξ. / Δ.Α.	2,2	2,4	2,1	0	1,6	2,2	2,5	3,9	5,3	3,4	0,9	1,4

	< 500 €	501 - 1.000 €	1.001 - 1.500 €	1.501 - 2.000 €	2.001 - 3.000 €	> 3.001 €	Δ.Α.
Ούτε κερδισμένη, ούτε ζημιωμένη	25,8	22,8	19,9	17,3	6,7	6,9	11,1
Κερδισμένη	46,2	50	58,5	66,4	77,8	89,7	59,3
Δ.Ξ. / Δ.Α.	2	2,3	3,2	0,9	0	0	3,7

	ΔΗΜΟΣΙΟΣ ΥΠΑΛΛ.	ΙΔΙΩΤΙΚΟΣ ΥΠΑΛΛ.	Ε.Ε.Ε.	Ε.Ε.Τ.	ΕΠΙΧΕΙΡ.	ΑΓΡΟΤΗΣ / ΚΤΗΝΟΤΡ.	ΦΟΙΤΗΤΗΣ / ΣΠΟΥΔΑΣΤ. / ΜΑΘΗΤ.	ΟΙΚΙΑΚΑ	ΣΥΝΤΑΞΙ-ΟΥΧΟΣ	ΑΝΕΡΓΟΣ
Ούτε κερδισμένη, ούτε ζημιωμένη	22,3	26,3	11,7	14,5	11,9	24,3	29,9	22,9	18,2	23,3
Κερδισμένη	61,2	50	75,7	56,5	66,7	40,5	55,2	44,6	52,7	48,8
Δ.Ξ. / Δ.Α.	2,5	2,3	1,9	1,4	2,4	5,4	0	1,2	3,4	2,3

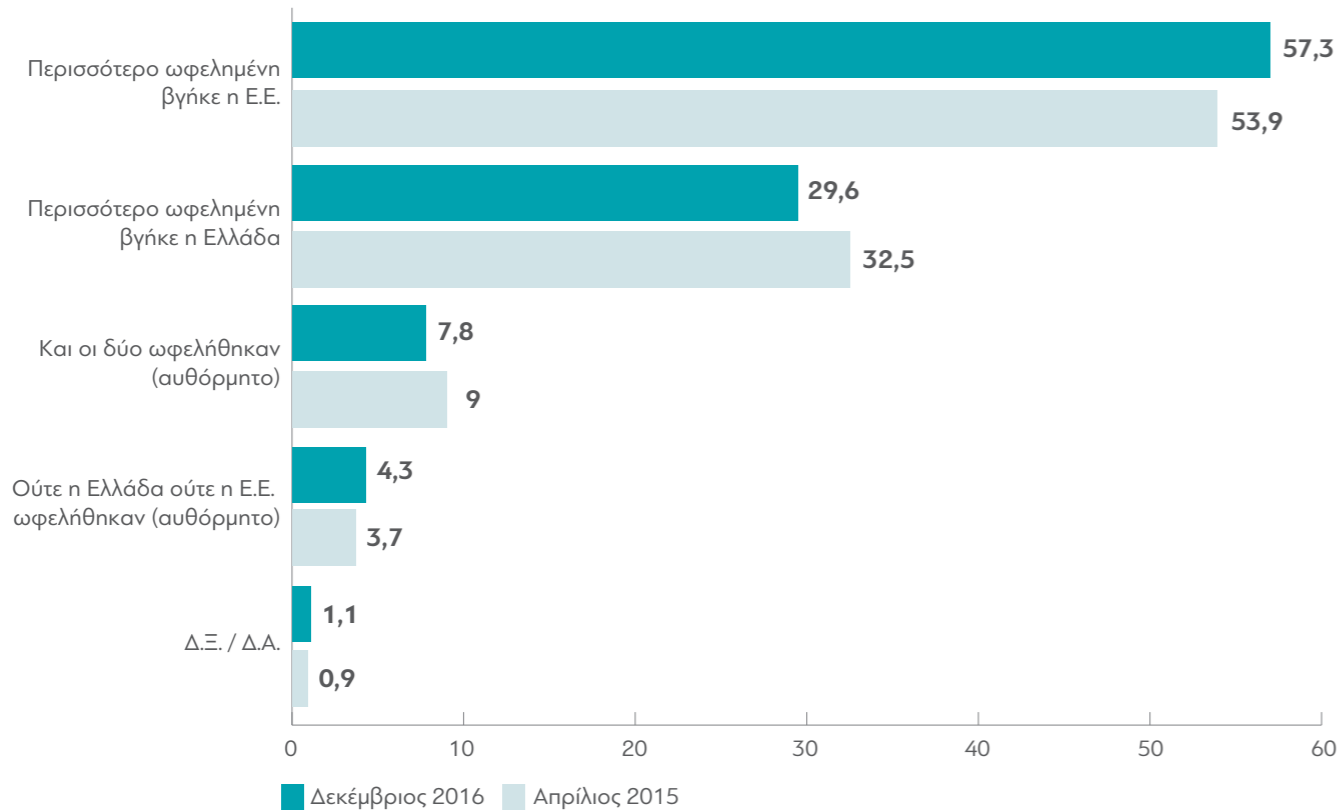
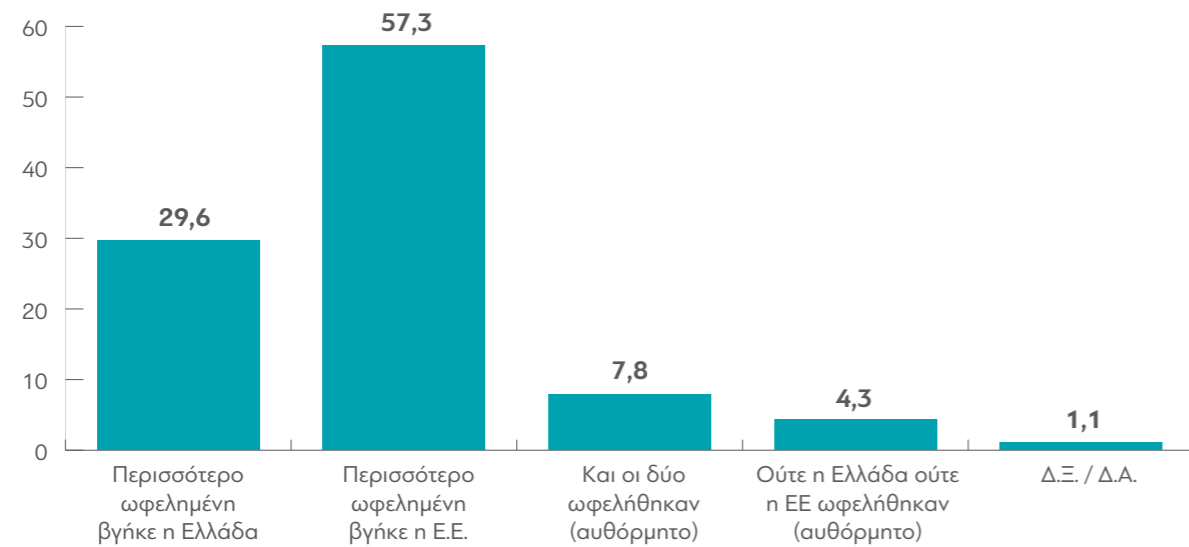
	ΑΝΩΤΕΡΗ > ΜΕΣΑΙΑ	ΜΕΣΑΙΑ ΤΑΞΗ	ΚΑΤΩΤΕΡΗ > ΜΕΣΑΙΑ	ΑΤΤΙΚΗ	ΘΕΣΣΑΛΟ-ΝΙΚΗ	ΒΟΡΕΙΑ ΕΛΛΑΔΑ	ΚΕΝΤΡΙΚΗ ΕΛΛΑΔΑ	ΑΙΓΑΙΟ / ΚΡΗΤΗ	ΑΣΤΙΚΗ	ΑΓΡΟΤΙΚΗ
Ούτε κερδισμένη, ούτε ζημιωμένη	17,3	20,4	24	21,2	27,1	19,3	18,2	24,4	22,2	18,4
Κερδισμένη	70,7	57,3	46,1	55,6	48	57,1	54,4	51,1	53,9	55,4
Δ.Ξ. / Δ.Α.	0	2,2	2,1	1,8	2,3	1,3	3,7	2,2	2,1	2,2

	ΣΥΡΙΖΑ	ΝΔ	Χρυσή Αυγή	ΠΑΣΟΚ - Δημοκρατική Συμπράταση	ΚΚΕ	Το Ποτάμι	Ανεξάρτητοι Έλληνες	Ένωση Κεντρώων
Ούτε κερδισμένη, ούτε ζημιωμένη	19,8	21	24,2	17,2	34,3	5,8	18,5	36,1
Κερδισμένη	51,1	61,9	45,5	67,2	42,9	78,8	51,9	41,7
Δ.Ξ. / Δ.Α.	1,6	3,2	3	1,7	4,3	0	0	2,8

	Άκρα αριστερά	Αριστερά	Κεντροαριστερά	Κέντρο	Κεντροδεξιά	Δεξιά	Άκρα δεξιά	Δεν με εκφράζει ο άξονας (αυθόρμητα)	Δ.Ξ. / Δ.Α.
Ούτε κερδισμένη, ούτε ζημιωμένη	36	22,7	19,6	21,4	21,8	18,6	20	21	24,4
Κερδισμένη	20	50	62,2	59,9	57,4	54,2	48	42,6	44,4
Δ.Ξ. / Δ.Α.	8	2,3	1,9	1,6	1,9	4,2	0	2,3	0

	ΔΕΝ ΤΑ ΒΓΑΖΩ ΠΕΡΑ	ΜΕ ΜΕΓΑΛΕΣ ΔΥΣΚΟΛΙΕΣ	ΔΕΝ ΜΟΥ ΜΕΝΟΥΝ ΠΟΛΛΑ ΣΤΗΝ ΑΚΡΗ	ΑΝΕΤΟΣ ΟΙΚΟΝΟΜΙΚΑ
Ούτε κερδισμένη, ούτε ζημιωμένη	23,8	22,4	20	19,8
Κερδισμένη	31	49,7	60,6	69,2
Δ.Ξ. / Δ.Α.	2,4	2,2	2,4	1,1

Α4. Συνολικά, από τη συμμετοχή της Ελλάδας στην Ε.Ε. θα λέγατε ότι:



Πίνακας Α4: Συνολικά, από τη συμμετοχή της Ελλάδας στην Ε.Ε. θα λέγατε ότι:

	ΣΥΝΟΛΟ	ΑΝΔΡΑΣ	ΓΥΝΑΙΚΑ	17-24	25-39	40-54	55-64	65+	Α' ΒΑΘΜΙΑ	Β' ΒΑΘΜΙΑ	Γ' ΒΑΘΜΙΑ	ΜΕΤΑΠΤ. / ΔΙΔΑΚΤ.
Περισσότερο ωφελημένη βγήκε η Ελλάδα	29,6	35,6	23,8	25,9	27,4	30,1	27,8	35,4	26,7	24	32,5	40
Περισσότερο ωφελημένη βγήκε η Ε.Ε.	57,3	51,7	62,5	62,2	60,3	58,1	61	45,9	69,3	63,2	53,5	43,4
Και οι δύο ωφελήθηκαν (αυθόρμητο)	7,8	7,6	8	4,4	6,9	6,5	7,5	12,7	2,7	7,7	8,1	9
Ούτε η Ελλάδα, ούτε η Ε.Ε. ωφελήθηκαν (αυθόρμητο)	4,3	3,6	5	5,9	4,1	4	3,3	5,2	0	4,1	4,4	6,9
Δ.Ξ. / Δ.Α.	1,1	1,4	0,8	1,5	1,3	1,3	0,4	0,9	1,3	0,9	1,5	0,7

	< 500 €	501 - 1.000 €	1.001 - 1.500 €	1.501 - 2.000 €	2.001 - 3.000 €	> 3.001 €	Δ.Α.
Περισσότερο ωφελημένη βγήκε η Ελλάδα	23	25,8	33,7	44,5	44,4	60	17,9
Περισσότερο ωφελημένη βγήκε η Ε.Ε.	66,2	60,2	49,6	42,7	42,2	33,3	71,4
Και οι δύο ωφελήθηκαν (αυθόρμητο)	4,9	8,3	10,5	9,1	11,1	6,7	10,7
Ούτε η Ελλάδα, ούτε η Ε.Ε. ωφελήθηκαν (αυθόρμητο)	4,7	4,5	4,7	3,6	2,2	0	0
Δ.Ξ. / Δ.Α.	1,2	1,3	1,4	0	0	0	0

	ΔΗΜΟΣΙΟΣ ΥΠΑΛΛ.	ΙΔΙΩΤΙΚΟΣ ΥΠΑΛΛ.	Ε.Ε.Ε.	Ε.Ε.Τ.	ΕΠΙΧΕΙΡ.	ΑΓΡΟΤΗΣ / ΚΤΗΝΟΤΡ.	ΦΟΙΤΗΤΗΣ / ΣΠΟΥΔΑΣΤ. / ΜΑΘΗΤ.	ΟΙΚΙΑΚΑ	ΣΥΝΤΑΞΙΟΥΧΟΣ	ΑΝΕΡΓΟΣ
Περισσότερο ωφελημένη βγήκε η Ελλάδα	32	29	44,2	27,5	31,7	19,4	29,5	16,9	33,8	22,2
Περισσότερο ωφελημένη βγήκε η Ε.Ε.	50,8	61,1	42,3	59,4	53,7	77,8	56,8	68,7	49,3	66,1
Και οι δύο ωφελήθηκαν (αυθόρμητο)	9	5,7	8,7	8,7	14,6	2,8	5,7	8,4	10,8	4,7
Ούτε η Ελλάδα, ούτε η Ε.Ε. ωφελήθηκαν (αυθόρμητο)	6,6	3,4	3,8	2,9	0	0	5,7	4,8	4,7	5,8
Δ.Ξ. / Δ.Α.	1,6	0,8	1	1,4	0	0	2,3	1,2	1,4	1,2

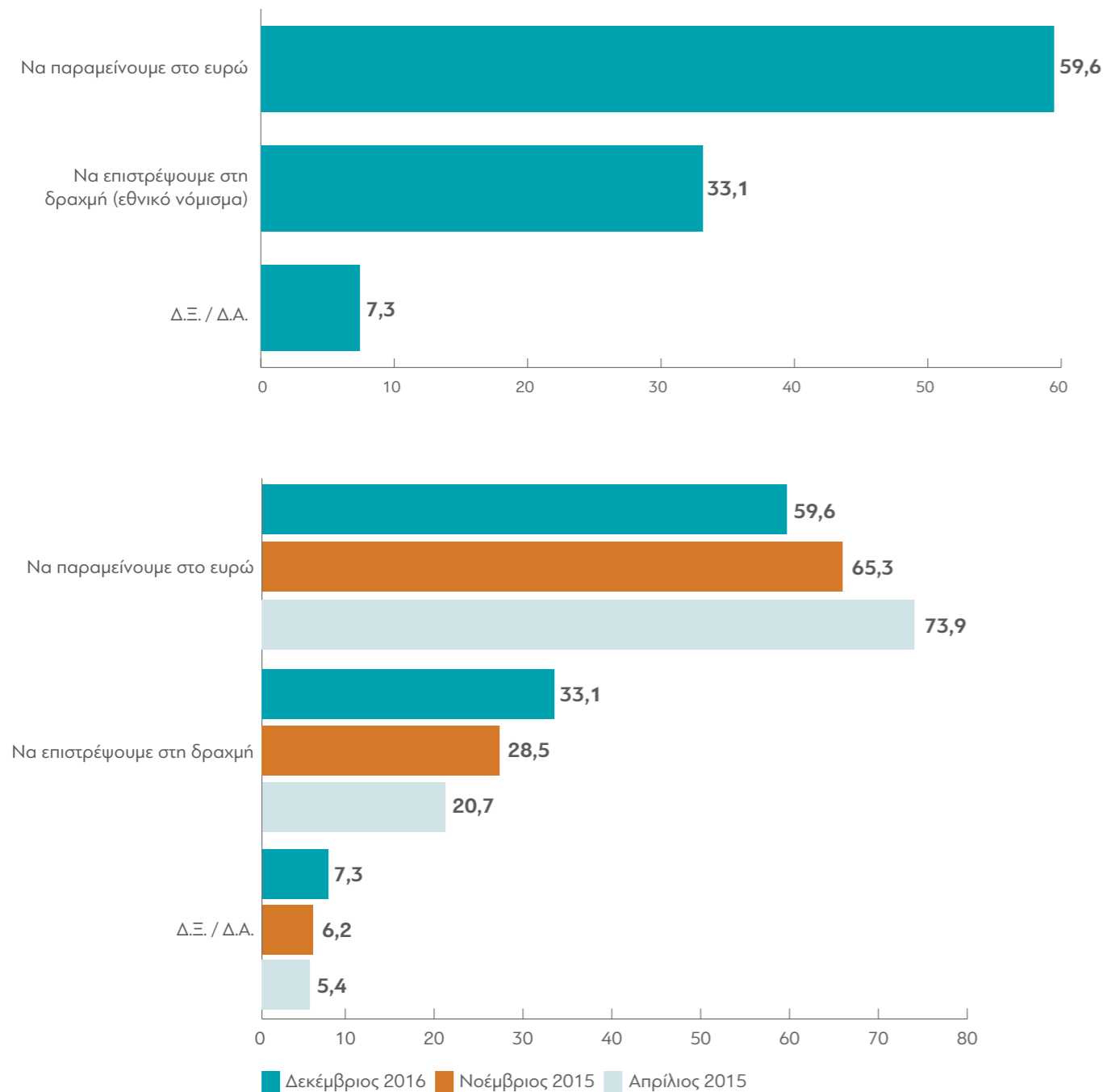
	ΑΝΩΤΕΡΗ > ΜΕΣΑΙΑ	ΜΕΣΑΙΑ ΤΑΞΗ	ΚΑΤΩΤΕΡΗ > ΜΕΣΑΙΑ	ΑΤΤΙΚΗ	ΘΕΣΣΑΛΟΝΙΚΗ	ΒΟΡΕΙΑ ΕΛΛΑΔΑ	ΚΕΝΤΡΙΚΗ ΕΛΛΑΔΑ	ΑΙΓΑΙΟ / ΚΡΗΤΗ	ΑΣΤΙΚΗ	ΑΓΡΟΤΙΚΗ
Περισσότερο ωφελημένη βγήκε η Ελλάδα	51,4	30,4	24,5	32,4	32	27	26,8	26,7	30,2	27,6
Περισσότερο ωφελημένη βγήκε η Ε.Ε.	39,2	54,5	64,8	53,2	52,8	62,7	61,1	59,3	55,7	62,3
Και οι δύο ωφελήθηκαν (αυθόρμητο)	8,1	9,2	5,4	7,3	8,4	6	9,1	8,1	8,1	6,7
Ούτε η Ελλάδα, ούτε η Ε.Ε. ωφελήθηκαν (αυθόρμητο)	1,4	4,5	4,5	5,3	6,7	3	2,7	4,4	4,6	3,4
Δ.Ξ. / Δ.Α.	0	1,4	0,9	1,8	0	1,3	0,3	1,5	1,4	0

	ΣΥΡΙΖΑ	ΝΔ	Χρυσή Αυγή	ΠΑΣΟΚ - Δημοκρατική Συμπαράταξη	ΚΚΕ	Το Ποτάμι	Ανεξάρτητοι Έλληνες	Ένωση Κεντρώων
Περισσότερο ωφελημένη βγήκε η Ελλάδα	21,1	46,6	11,8	56,9	12,9	67,9	7,4	34,3
Περισσότερο ωφελημένη βγήκε η Ε.Ε.	68,1	35,6	82,4	27,6	78,6	24,5	81,5	42,9
Και οι δύο ωφελήθηκαν (αυθόρμητο)	6,1	13,8	0	10,3	2,9	5,7	3,7	8,6
Ούτε η Ελλάδα, ούτε η Ε.Ε. ωφελήθηκαν (αυθόρμητο)	4,2	3,2	2,9	3,4	5,7	0	3,7	11,4
Δ.Ξ. / Δ.Α.	0,6	0,8	2,9	1,7	0	1,9	3,7	2,9

	Άκρα αριστερά	Αριστερά	Κεντρο- αριστερά	Κέντρο	Κεντρο- δεξιά	Δεξιά	Άκρα δεξιά	Δεν με εκφράζει ο άξονας (αυ- θόρμητα)	Δ.Ξ. / Δ.Α.
Περισσότερο ωφελημένη βγήκε η Ελλάδα	8	17,4	33,3	36,1	43,8	37	30,8	10,3	8,9
Περισσότερο ωφελημένη βγήκε η Ε.Ε.	76	70,9	53,1	49,7	41	51,3	61,5	78,3	77,8
Και οι δύο ωφελήθηκαν (αυθόρμητο)	4	5,2	7,2	9	12,4	8,4	3,8	4,6	4,4
Ούτε η Ελλάδα, ούτε η Ε.Ε. ωφελήθηκαν (αυθόρμητο)	12	5,8	3,9	4,5	2,3	2,5	0	5,1	6,7
Δ.Ξ. / Δ.Α.	0	0,6	2,4	0,6	0,5	0,8	3,8	1,7	2,2

	ΔΕΝ ΤΑ ΒΓΑΖΩ ΠΕΡΑ	ΜΕ ΜΕΓΑΛΕΣ ΔΥΣΚΟΛΙΕΣ	ΔΕΝ ΜΟΥ ΜΕΝΟΥΝ ΠΟΛΛΑ ΣΤΗΝ ΑΚΡΗ	ΑΝΕΤΟΣ ΟΙΚΟΝΟΜΙΚΑ
Περισσότερο ωφελημένη βγήκε η Ελλάδα	16,7	26,9	32	47,3
Περισσότερο ωφελημένη βγήκε η Ε.Ε.	73,8	61,3	52,5	39,6
Και οι δύο ωφελήθηκαν (αυθόρμητο)	2,4	7,3	9,2	7,7
Ούτε η Ελλάδα, ούτε η Ε.Ε. ωφελήθηκαν (αυθόρμητο)	4,8	4	4,7	4,4
Δ.Ξ. / Δ.Α.	2,4	0,5	1,6	1,1

A5. Για εσάς προσωπικά, θα ήταν καλύτερα:



Πίνακας A5: Για εσάς προσωπικά, θα ήταν καλύτερα:

	ΣΥΝΟΛΟ	ΑΝΔΡΑΣ	ΓΥΝΑΙΚΑ	17-24	25-39	40-54	55-64	65 +	Α' ΒΑΘΜΙΑ	Β' ΒΑΘΜΙΑ	Γ' ΒΑΘΜΙΑ	ΜΕΤΑΠΤ. / ΔΙΔΑΚΤ.
Na παραμείνουμε στο ευρώ	59,6	59,9	59,3	64,9	55,8	54,6	57,5	72	54,1	54,9	63	70,4
Na επιστρέψουμε στη δραχμή (εθνικό νόμισμα)	33,1	34,8	31,3	28,8	38,9	36,5	34,2	20,9	37	37,5	30	23
Δ.Ξ. / Δ.Α.	7,3	5,3	9,3	6,3	5,3	8,8	8,3	7,1	8,9	7,6	7	6,6

	< 500 €	501 - 1.000 €	1.001 - 1.500 €	1.501 - 2.000 €	2.001 - 3.000 €	> 3.001 €	Δ.Α.
Na παραμείνουμε στο ευρώ	54,9	56,4	65,4	66,7	79,7	70,9	53,1
Na επιστρέψουμε στη δραχμή (εθνικό νόμισμα)	36,9	35,9	28,4	27,2	17,7	23,6	32,7
Δ.Ξ. / Δ.Α.	8,2	7,7	6,1	6,1	2,5	5,5	14,3

	ΔΗΜΟΣΙΟΣ ΥΠΑΛΛ.	ΙΔΙΩΤΙΚΟΣ ΥΠΑΛΛ.	Ε.Ε.Ε.	Ε.Ε.Τ.	ΕΠΙΧΕΙΡ.	ΑΓΡΟΤΗΣ / ΚΤΗΝΟΤΡ.	ΦΟΙΤΗΤΗΣ / ΣΠΟΥΔΑΣΤ. / ΜΑΘΗΤ.	ΟΙΚΙΑΚΑ	ΣΥΝΤΑΞΙ-ΟΥΧΟΣ	ΑΝΕΡΓΟΣ
Na παραμείνουμε στο ευρώ	58,3	56,1	60,2	46,6	53,2	52,8	72,5	61,1	68,4	51
Na επιστρέψουμε στη δραχμή (εθνικό νόμισμα)	37,4	35,7	32,4	45,9	40,4	41,7	20,2	28,4	24,5	40,5
Δ.Ξ. / Δ.Α.	4,3	8,2	7,4	7,5	6,4	5,6	7,3	10,5	7,1	8,5

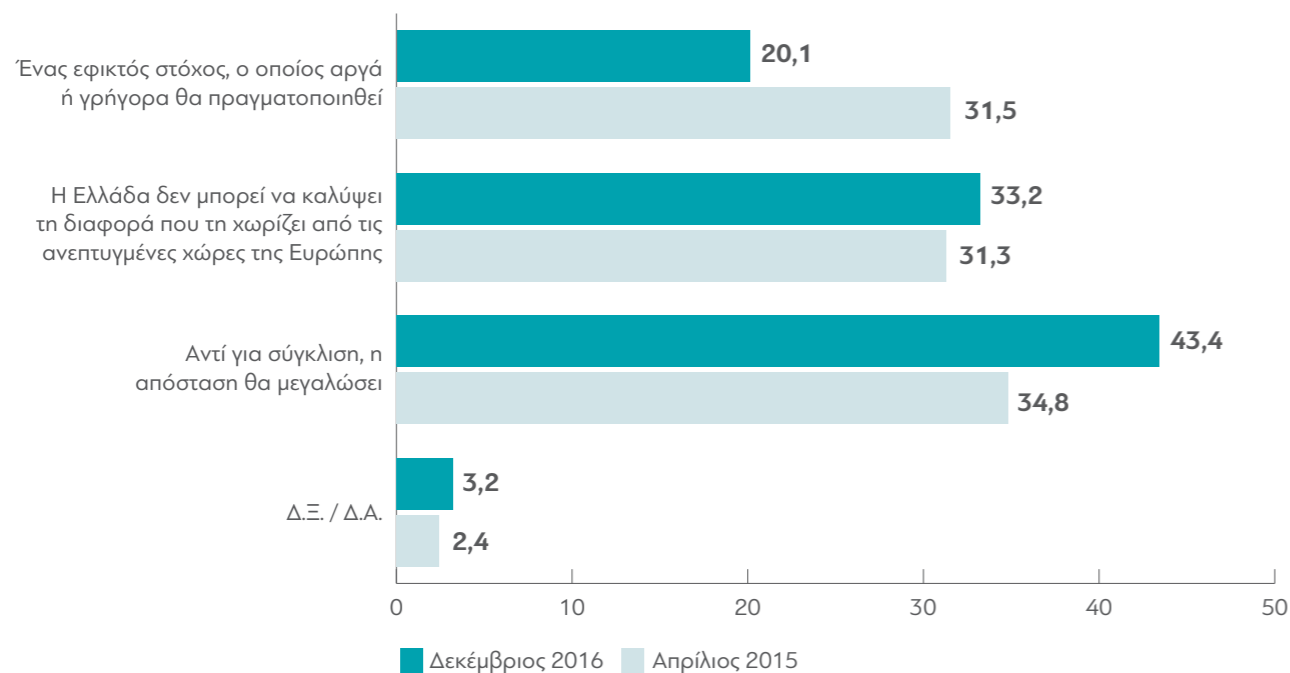
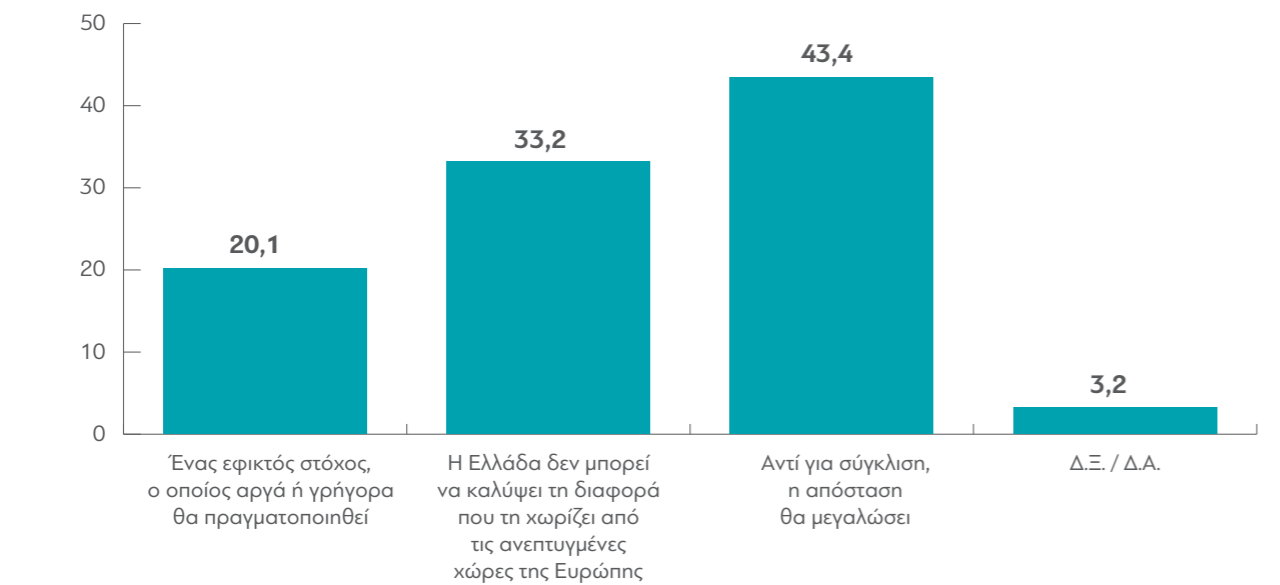
	ΑΝΩΤΕΡΗ > ΜΕΣΙΑΙΑ	ΜΕΣΙΑΙΑ ΤΑΞΗ	ΚΑΤΩΤΕΡΗ > ΜΕΣΙΑΙΑ	ΑΤΤΙΚΗ	ΘΕΣΣΑΛΟ-ΝΙΚΗ	ΒΟΡΕΙΑ ΕΛΛΑΔΑ	ΚΕΝΤΡΙΚΗ ΕΛΛΑΔΑ	ΑΙΓΑΙΟ / ΚΡΗΤΗ	ΑΣΤΙ-ΚΗ	ΑΓΡΟΤΙΚΗ
Na παραμείνουμε στο ευρώ	70	64,8	50,1	59,1	66	60,1	57,5	57	60,8	55,4
Na επιστρέψουμε στη δραχμή (εθνικό νόμισμα)	27,3	29	40,6	32,5	26,3	34,4	35,5	35,8	31,6	39,5
Δ.Ξ. / Δ.Α.	2,7	6,2	9,3	8,4	7,6	5,4	7	7,2	7,6	5,2

	ΣΥΡΙΖΑ	ΝΔ	Χρυσή Αυγή	ΠΑΣΟΚ - Δημοκρατική Συμπαράταξη	ΚΚΕ	Το Ποτάμι	Ανεξάρτητοι Έλληνες	Ένωση Κεντρώων
Na παραμείνουμε στο ευρώ	51,6	87,3	24,7	87,8	36,6	90	25	69,1
Na επιστρέψουμε στη δραχμή (εθνικό νόμισμα)	40,2	10,5	74	11,4	52	5	68,8	25
Δ.Ξ. / Δ.Α.	8,3	2,2	1,4	0,8	11,4	5	6,3	5,9

	Άκρα αριστερά	Αριστερά	Κεντρο-αριστερά	Κέντρο	Κεντρο-δεξιά	Δεξιά	Άκρα δεξιά	Δεν με εκφράζει ο άξονας (αυθάρμτα)	Δ.Ξ. / Δ.Α.
Na παραμείνουμε στο ευρώ	18,2	40,8	66,6	68,5	83,1	71,3	43,1	37,6	54,4
Na επιστρέψουμε στη δραχμή (εθνικό νόμισμα)	70,9	49,4	27,7	25,6	13,8	22,8	53,8	50	31,6
Δ.Ξ. / Δ.Α.	10,9	9,8	5,7	5,8	3,1	5,9	3,1	12,4	13,9

	ΔΕΝ ΤΑ ΒΓΑΖΩ ΠΕΡΑ	ΜΕ ΜΕΓΑΛΕΣ ΔΥΣΚΟΛΙΕΣ	ΔΕΝ ΜΟΥ ΜΕΝΟΥΝ ΠΟΛΛΑ ΣΤΗΝ ΑΚΡΗ	ΑΝΕΤΟΣ ΟΙΚΟΝΟΜΙΚΑ
Na παραμείνουμε στο ευρώ	43,4	54,2	66,1	75,4
Na επιστρέψουμε στη δραχμή (εθνικό νόμισμα)	50	37,4	27	21,4
Δ.Ξ. / Δ.Α.	6,6	8,3	6,9	3,2

Α6. Ο στόχος της πραγματικής σύγκλισης της Ελλάδας με τον μέσο όρο των πιο ανεπτυγμένων χωρών της ευρωζώνης για τα επόμενα χρόνια πιστεύετε ότι είναι:



Πίνακας Α6: Ο στόχος της πραγματικής σύγκλισης της Ελλάδας με τον μέσο όρο των πιο ανεπτυγμένων χωρών της ευρωζώνης για τα επόμενα χρόνια πιστεύετε ότι είναι:

	ΣΥΝΟΛΟ	ΑΝΔΡΑΣ	ΓΥΝΑΙΚΑ	17-24	25-39	40-54	55-64	65+	Α' ΒΑΘΜΙΑ	Β' ΒΑΘΜΙΑ	Γ' ΒΑΘΜΙΑ	ΜΕΤΑΠΤ. / ΔΙΔΑΚΤ.
Ένας εφικτός στόχος, ο οποίος αργά ή γρήγορα θα πραγματοποιηθεί	20,1	20,4	19,8	30,9	12,9	16,7	17,8	31,4	20	20,7	19,6	20,1
Η Ελλάδα δεν μπορεί να καλύψει τη διαφορά που τη χωρίζει από τις ανεπτυγμένες χώρες της Ευρώπης	33,2	30,4	35,9	35,3	34,6	32,6	36,1	27,9	24	31,2	35,2	37,5
Αντί για σύγκλιση, η απόσταση θα μεγαλώσει	43,4	45,8	41,2	30,1	51,9	47,7	42,7	33,6	42,7	45,1	43	39,6
Δ.Ξ. / Δ.Α.	3,2	3,3	3,2	3,7	0,6	3	3,3	7	13,3	3	2,2	2,8

	< 500 €	501 - 1.000 €	1.001 - 1.500 €	1.501 - 2.000 €	2.001 - 3.000 €	> 3.001 €	Δ.Α.
Ένας εφικτός στόχος, ο οποίος αργά ή γρήγορα θα πραγματοποιηθεί	20,3	17	21,1	20,9	29,5	25,8	25
Η Ελλάδα δεν μπορεί να καλύψει τη διαφορά που τη χωρίζει από τις ανεπτυγμένες χώρες της Ευρώπης	31,9	34,8	33,8	34,5	29,5	29	28,6
Αντί για σύγκλιση, η απόσταση θα μεγαλώσει	43,9	45,5	42,5	41,8	38,6	35,5	39,3
Δ.Ξ. / Δ.Α.	3,9	2,8	2,5	2,7	2,3	9,7	7,1

	ΔΗΜΟΣΙΟΣ ΥΠΑΛΛ.	ΙΔΙΩΤΙΚΟΣ ΥΠΑΛΛ.	Ε.Ε.Ε.	Ε.Ε.Τ.	ΕΠΙΧΕΙΡ.	ΑΓΡΟΤΗΣ / ΚΤΗΝΟΤΡ.	ΦΟΙΤΗΤΗΣ / ΣΠΟΥΔΑΣΤ. / ΜΑΘΗΤ.	ΟΙΚΙΑΚΑ	ΣΥΝΤΑΞΙ-ΟΥΧΟΣ	ΑΝΕΡΓΟΣ
Ένας εφικτός στόχος, ο οποίος αργά ή γρήγορα θα πραγματοποιηθεί	20,5	13	21,4	15,7	12,2	18,9	29,9	21,7	26,3	14,5
Η Ελλάδα δεν μπορεί να καλύψει τη διαφορά που τη χωρίζει από τις ανεπτυγμένες χώρες της Ευρώπης	34,4	31	38,8	32,9	39	21,6	42,5	32,5	32	33,1
Αντί για σύγκλιση, η απόσταση θα μεγαλώσει	43,4	54	36,9	47,1	39	56,8	24,1	45,8	36,4	50,6
Δ.Ξ. / Δ.Α.	1,6	1,9	2,9	4,3	9,8	2,7	3,4	0	5,4	1,7

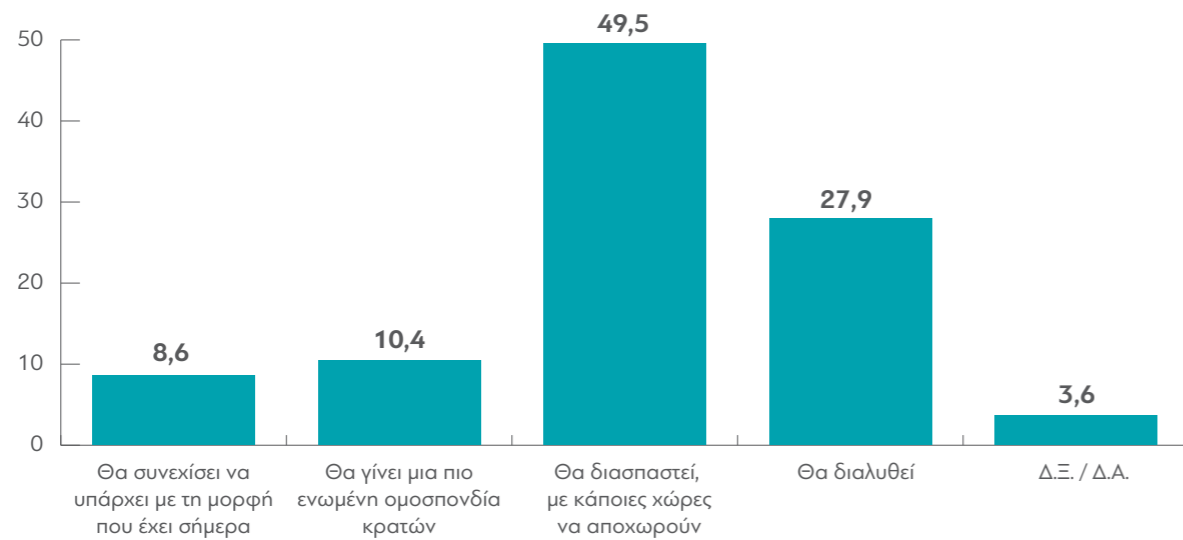
	ΑΝΩΤΕΡΗ > ΜΕΣΑΙΑ	ΜΕΣΑΙΑ ΤΑΞΗ	ΚΑΤΩΤΕΡΗ > ΜΕΣΑΙΑ	ΑΤΤΙΚΗ	ΘΕΣΣΑΛΟ-ΝΙΚΗ	ΒΟΡΕΙΑ ΕΛΛΑΔΑ	ΚΕΝΤΡΙΚΗ ΕΛΛΑΔΑ	ΑΙΓΑΙΟ / ΚΡΗΤΗ	ΑΣΤΙ-ΚΗ	ΑΓΡΟΤΙΚΗ
Ένας εφικτός στόχος, ο οποίος αργά ή γρήγορα θα πραγματοποιηθεί	30,7	21	17,2	21,1	22,6	17,2	20,2	19,3	21	16
Η Ελλάδα δεν μπορεί να καλύψει τη διαφορά που τη χωρίζει από τις ανεπτυγμένες χώρες της Ευρώπης	34,7	35,8	29	35,5	35,6	35,6	27,6	31,1	34,2	30,6
Αντί για σύγκλιση, η απόσταση θα μεγαλώσει	33,3	39,5	51,1	41	39	42,5	48,5	46,7	42	48,5
Δ.Ξ. / Δ.Α.	1,3	3,7	2,8	2,4	2,8	4,7	3,7	3	2,9	4,9

	ΣΥΡΙΖΑ	ΝΔ	Χρυσή Αυγή	ΠΑΣΟΚ - Δημοκρατική Συμπαράταξη	ΚΚΕ	Το Ποτάμι	Ανεξάρτητοι Έλληνες	Ένωση Κεντρώων
Ένας εφικτός στόχος, ο οποίος αργά ή γρήγορα θα πραγματοποιηθεί	15,7	28,7	12,1	39,7	11,4	34	7,1	22,9
Η Ελλάδα δεν μπορεί να καλύψει τη διαφορά που τη χωρίζει από τις ανεπτυγμένες χώρες της Ευρώπης	33,5	39	30,3	29,3	28,6	32,1	25	34,3
Αντί για σύγκλιση, η απόσταση θα μεγαλώσει	47,3	27,9	54,5	29,3	57,1	26,4	67,9	42,9
Δ.Ξ. / Δ.Α.	3,5	4,4	3	1,7	2,9	7,5	0	0

	Άκρα αριστερά	Αριστερά	Κεντρο- αριστερά	Κέντρο	Κεντροδεξιά	Δεξιά	Άκρα δεξιά	Δεν με εκφράζει ο άξονας (αυ- θόρμητα)	Δ.Ξ. / Δ.Α.
Ένας εφικτός στόχος, ο οποίος αργά ή γρήγορα θα πραγματοποιηθεί	4	12,2	25,4	22,9	23,6	33,1	28	7,4	8,9
Η Ελλάδα δεν μπορεί να καλύψει τη διαφορά που την χωρίζει από τις ανεπτυγμένες χώρες της Ευρώπης	28	31,4	31,1	37,4	36,1	25,4	36	34,3	26,7
Αντί για σύγκλιση, η απόσταση θα μεγαλώσει	56	54,1	41,6	36,8	37	37,3	36	55,4	55,6
Δ.Ξ. / Δ.Α.	12	2,3	1,9	2,9	3,2	4,2	0	2,9	8,9

	ΔΕΝ ΤΑ ΒΓΑΖΩ ΠΕΡΑ	ΜΕ ΜΕΓΑΛΕΣ ΔΥΣΚΟΛΙΕΣ	ΔΕΝ ΜΟΥ ΜΕΝΟΥΝ ΠΟΛΛΑ ΣΤΗΝ ΑΚΡΗ	ΑΝΕΤΟΣ ΟΙΚΟΝΟΜΙΚΑ
Ένας εφικτός στόχος, ο οποίος αργά ή γρήγορα θα πραγματοποιηθεί	16,7	18,4	23,3	16,3
Η Ελλάδα δεν μπορεί να καλύψει τη διαφορά που τη χωρίζει από τις ανεπτυγμένες χώρες της Ευρώπης	29,8	30,7	35	42,4
Αντί για σύγκλιση, η απόσταση θα μεγαλώσει	46,4	47,7	39,1	37
Δ.Ξ. / Δ.Α.	7,1	3,2	2,5	4,3

Α7. Ποια πιστεύετε πως θα είναι η εξέλιξη της Ευρωπαϊκής Ένωσης τα επόμενα 10 χρόνια;



Πίνακας Α7: Ποια πιστεύετε πως θα είναι η εξέλιξη της Ευρωπαϊκής Ένωσης τα επόμενα 10 χρόνια;

	ΣΥΝΟΛΟ	ΑΝΔΡΑΣ	ΓΥΝΑΙΚΑ	17-24	25-39	40-54	55-64	65+	Α' ΒΑΘΜΙΑ	Β' ΒΑΘΜΙΑ	Γ' ΒΑΘΜΙΑ	ΜΕΤΑΠΤ. / ΔΙΔΑΚΤ.
Θα συνεχίσει να υπάρχει με τη μορφή που έχει σήμερα	8,6	10	7,2	10,4	7,2	6,2	8,3	14	12	7,1	9,4	9,7
Θα γίνει μια πιο ενωμένη ομοσπονδία κρατών	10,4	12,5	8,3	13,3	4,4	10,5	10,8	16,2	8	9,2	10,5	14,6
Θα διασπαστεί, με κάποιες χώρες να αποχωρούν	49,5	45,9	53	63	63,5	46,6	44,6	31,6	29,3	44,9	56,4	51,4
Θα διαλυθεί	27,9	27,9	27,9	11,1	23,6	33,2	32,9	30,3	44	34,6	21,4	19,4
Δ.Ξ. / Δ.Α.	3,6	3,7	3,6	2,2	1,3	3,5	3,3	7,9	6,7	4,1	2,4	4,9

	< 500 €	501 - 1.000 €	1.001 - 1.500 €	1.501 - 2.000 €	2.001 - 3.000 €	> 3.001 €	Δ.Α.
Θα συνεχίσει να υπάρχει με τη μορφή που έχει σήμερα	8,6	7,8	9,1	11	8,9	6,7	7,1
Θα γίνει μια πιο ενωμένη ομοσπονδία κρατών	6,4	8	12,3	19,3	20	26,7	14,3
Θα διασπαστεί, με κάποιες χώρες να αποχωρούν	53,2	52,3	47,5	41,3	44,4	40	28,6
Θα διαλυθεί	27,9	28,5	27,9	27,5	17,8	20	42,9
Δ.Ξ. / Δ.Α.	3,9	3,5	3,3	0,9	8,9	6,7	7,1

	ΔΗΜΟΣΙΟΣ ΥΠΑΛΛ.	ΙΔΙΩΤΙΚΟΣ ΥΠΑΛΛ.	Ε.Ε.Ε.	Ε.Ε.Τ.	ΕΠΙΧΕΙΡ.	ΑΓΡΟΤΗΣ / ΚΤΗΝΟΤΡ.	ΦΟΙΤΗΤΗΣ / ΣΠΟΥΔΑΣΤ. / ΜΑΘΗΤ.	ΟΙΚΙΑΚΑ	ΣΥΝΤΑΞΙ-ΟΥΧΟΣ	ΑΝΕΡΓΟΣ
Θα συνεχίσει να υπάρχει με τη μορφή που έχει σήμερα	7,4	6,5	8,7	7,1	7,1	10,8	12,6	8,3	11,8	5,3
Θα γίνει μια πιο ενωμένη ομοσπονδία κρατών	8,2	8,4	15,5	4,3	11,9	2,7	18,4	7,1	15,2	6,4
Θα διασπαστεί, με κάποιες χώρες να αποχωρούν	56,6	54	52,4	44,3	57,1	37,8	57,5	41,7	36,5	57,3
Θα διαλυθεί	24,6	29,5	19,4	41,4	21,4	45,9	9,2	39,3	30,4	25,7
Δ.Ξ. / Δ.Α.	3,3	1,5	3,9	2,9	2,4	2,7	2,3	3,6	6,1	5,3

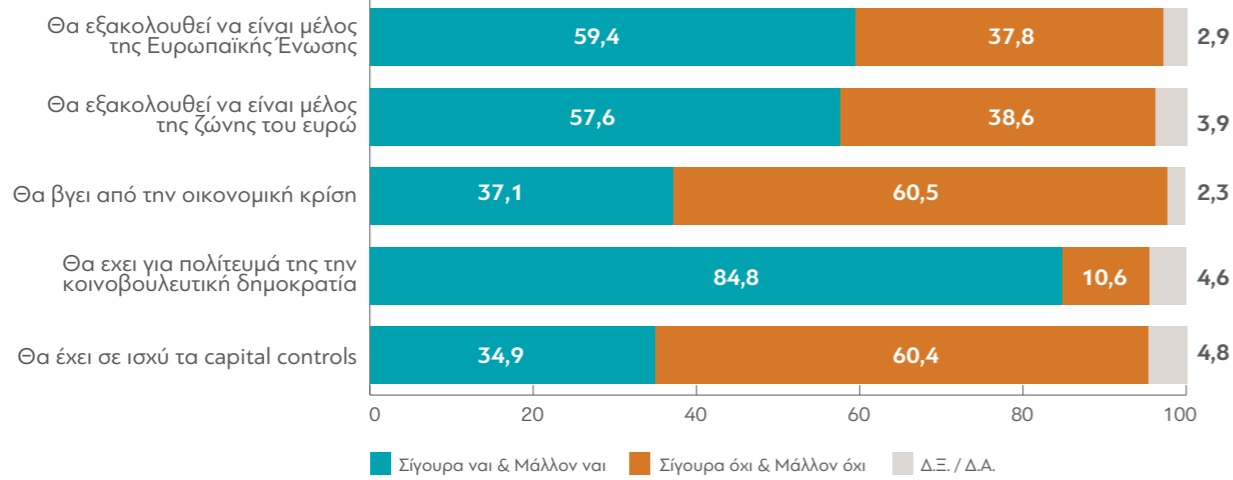
	ΑΝΩΤΕΡΗ > ΜΕΣΙΑΙΑ	ΜΕΣΙΑΙΑ ΤΑΞΗ	ΚΑΤΩΤΕΡΗ > ΜΕΣΙΑΙΑ	ΑΤΤΙΚΗ	ΘΕΣΣΑΛΟ-ΝΙΚΗ	ΒΟΡΕΙΑ ΕΛΛΑΔΑ	ΚΕΝΤΡΙΚΗ ΕΛΛΑΔΑ	ΑΙΓΑΙΟ / ΚΡΗΤΗ	ΑΣΤΙ-ΚΗ	ΑΓΡΟΤΙΚΗ
Θα συνεχίσει να υπάρχει με τη μορφή που έχει σήμερα	8,1	10,9	5,4	9,5	10,7	6	8,1	9,6	9,2	6,7
Θα γίνει μια πιο ενωμένη ομοσπονδία κρατών	23	10,9	7,3	13,3	10,7	9	6	12,5	11,6	6
Θα διασπαστεί, με κάποιες χώρες να αποχωρούν	44,6	52	47,8	49,1	48,6	49,6	51,3	47,1	49,9	47,6
Θα διαλυθεί	21,6	22,6	36,2	23,9	26	32,9	30,5	28,7	25,8	35,6
Δ.Ξ. / Δ.Α.	2,7	3,7	3,4	4,2	4	2,6	4	2,2	3,5	4,1

	ΣΥΡΙΖΑ	ΝΔ	Χρυσή Αυγή	ΠΑΣΟΚ - Δημοκρατική Συμπαράταξη	ΚΚΕ	Το Ποτάμι	Ανεξάρτητοι Έλληνες	Ένωση Κεντρώων
Θα συνεχίσει να υπάρχει με τη μορφή που έχει σήμερα	5,1	14,3	6,1	12,1	2,9	9,6	10,7	14,3
Θα γίνει μια πιο ενωμένη ομοσπονδία κρατών	6,1	17,9	0	22,4	4,3	19,2	3,6	5,7
Θα διασπαστεί, με κάποιες χώρες να αποχωρούν	54,5	43,3	30,3	46,6	61,4	40,4	32,1	60
Θα διαλυθεί	32,2	19,4	57,6	12,1	31,4	23,1	46,4	17,1
Δ.Ξ. / Δ.Α.	2,2	5,2	6,1	6,9	0	7,7	7,1	2,9

	Άκρα αριστερά	Αριστερά	Κεντρο- αριστερά	Κέντρο	Κεντρο- δεξιά	Δεξιά	Άκρα δεξιά	Δεν με εκφράζει ο άξονας (αυ- θόρμητα)	Δ.Ξ. / Δ.Α.
Θα συνεχίσει να υπάρχει με τη μορφή που έχει σήμερα	4	2,3	8,2	8,1	16,2	13,7	11,5	5,1	2,2
Θα γίνει μια πιο ενωμένη ομοσπονδία κρατών	8	5,8	11,1	14,5	13,4	10,3	7,7	5,1	6,5
Θα διασπαστεί, με κάποιες χώρες να αποχωρούν	56	59,3	55,3	49,7	46,8	48,7	34,6	41,1	34,8
Θα διαλυθεί	32	31,4	21,6	23,9	20,4	23,1	38,5	43,4	50
Δ.Ξ. / Δ.Α.	0	1,2	3,8	3,9	3,2	4,3	7,7	5,1	6,5

	ΔΕΝ ΤΑ ΒΓΑΖΩ ΠΕΡΑ	ΜΕ ΜΕΓΑΛΕΣ ΔΥΣΚΟΛΙΕΣ	ΔΕΝ ΜΟΥ ΜΕΝΟΥΝ ΠΟΛΛΑ ΣΤΗΝ ΑΚΡΗ	ΑΝΕΤΟΣ ΟΙΚΟΝΟΜΙΚΑ
Θα συνεχίσει να υπάρχει με τη μορφή που έχει σήμερα	7,2	6,3	10,8	14,3
Θα γίνει μια πιο ενωμένη ομοσπονδία κρατών	1,2	9,6	11,2	18,7
Θα διασπαστεί, με κάποιες χώρες να αποχωρούν	39,8	47,8	55	41,8
Θα διαλυθεί	49,4	33,2	18,8	22
Δ.Ξ. / Δ.Α.	2,4	3,2	4,3	3,3

A8. Πιστεύετε πως σε 10 χρόνια από σήμερα, η Ελλάδα:



Πίνακας A8.1: Θα εξακολουθεί να είναι μέλος της Ευρωπαϊκής Ένωσης

	ΣΥΝΟΛΟ	ΑΝΔΡΑΣ	ΓΥΝΑΙΚΑ	17-24	25-39	40-54	55-64	65 +	Α' ΒΑΘΜΙΑ	Β' ΒΑΘΜΙΑ	Γ' ΒΑΘΜΙΑ	ΜΕΤΑΠΤ. / ΔΙΔΑΚΤ.
Σίγουρα ναι	22,6	26,8	18,6	34,6	14,8	16,7	25,2	32,9	19,7	23,1	22,1	23,6
Μάλλον ναι	36,8	35	38,5	42,6	39,7	35,8	31,8	36,4	36,8	33	39,2	42,4
Μάλλον όχι	23,4	20,6	26,1	19,1	25,6	26,1	24,8	17,5	19,7	25,3	22,3	22,2
Σίγουρα όχι	14,4	15,1	13,7	3,7	18	18,3	14,9	8,8	15,8	15,2	14,4	10,4
Δ.Ξ. / Δ.Α.	2,9	2,5	3,2	0	1,9	3,2	3,3	4,4	7,9	3,4	2	1,4

	< 500 €	501 - 1.000 €	1.001 - 1.500 €	1.501 - 2.000 €	2.001 - 3.000 €	> 3.001 €	Δ.Α.
Σίγουρα ναι	20,6	21,5	23,9	27	22,2	33,3	22,2
Μάλλον ναι	35	33,8	41,3	40,5	46,7	33,3	33,3
Μάλλον όχι	27,7	25,3	15,9	19,8	20	26,7	25,9
Σίγουρα όχι	14,2	15,5	16,7	11,7	8,9	6,7	11,1
Δ.Ξ. / Δ.Α.	2,5	4	2,2	0,9	2,2	0	7,4

	ΔΗΜΟΣΙΟΣ ΥΠΑΛΛ.	ΙΔΙΩΤΙΚΟΣ ΥΠΑΛΛ.	Ε.Ε.Ε.	Ε.Ε.Τ.	ΕΠΙΧΕΙΡ.	ΑΓΡΟΤΗΣ / ΚΤΗΝΟΤΡ.	ΦΟΙΤΗΤΗΣ / ΣΠΟΥΔΑΣΤ. / ΜΑΘΗΤ.	ΟΙΚΙΑΚΑ	ΣΥΝΤΑΞΙΟΥΧΟΣ	ΑΝΕΡΓΟΣ
Σίγουρα ναι	19	21,5	19,4	13	19	10,8	35,6	16,7	30,1	20,3
Μάλλον ναι	34,7	36,8	51,5	29	42,9	21,6	40,2	38,1	36,5	29,1
Μάλλον όχι	31,4	18,8	15,5	24,6	16,7	40,5	21,8	29,8	19,9	32
Σίγουρα όχι	13,2	22,2	9,7	29	19	18,9	2,3	11,9	9,1	15,7
Δ.Ξ. / Δ.Α.	1,7	0,8	3,9	4,3	2,4	8,1	0	3,6	4,4	2,9

	ΑΝΩΤΕΡΗ > ΜΕΣΑΙΑ	ΜΕΣΑΙΑ ΤΑΞΗ	ΚΑΤΩΤΕΡΗ > ΜΕΣΑΙΑ	ΑΤΤΙΚΗ	ΘΕΣΣΑΛΟΝΙΚΗ	ΒΟΡΕΙΑ ΕΛΛΑΔΑ	ΚΕΝΤΡΙΚΗ ΕΛΛΑΔΑ	ΑΙΓΑΙΟ / ΚΡΗΤΗ	ΑΣΤΙΚΗ	ΑΓΡΟΤΙΚΗ
Σίγουρα ναι	35,1	21,5	22,1	25,4	23,7	22,6	18,9	19,9	23,6	19
Μάλλον ναι	44,6	41,8	28,7	39,2	38,4	32,9	35,7	36,8	38,4	30,6
Μάλλον όχι	12,2	22,7	26,8	22,6	17,5	28,2	22,9	26,5	21,8	29,1
Σίγουρα όχι	8,1	11,6	18,8	11,1	15,8	12,4	19,5	14,7	13,6	17,5
Δ.Ξ. / Δ.Α.	0	2,5	3,6	1,8	4,5	3,8	3	2,2	2,6	3,7

	ΣΥΡΙΖΑ	ΝΔ	Χρυσή Αυγή	ΠΑΣΟΚ - Δημοκρατική Συμπαράταξη	ΚΚΕ	Το Ποτάμι	Ανεξάρτητοι Έλληνες	Ένωση Κεντρώων
Σίγουρα ναι	18,5	31,9	12,1	32,8	24,6	19,2	14,8	34,3
Μάλλον ναι	36,4	42,6	24,2	46,6	29	57,7	25,9	17,1
Μάλλον όχι	27,2	16,3	24,2	13,8	23,2	15,4	29,6	28,6
Σίγουρα όχι	16,6	6,4	33,3	3,4	18,8	5,8	29,6	8,6
Δ.Ξ. / Δ.Α.	1,3	2,8	6,1	3,4	4,3	1,9	0	11,4

	Άκρα αριστερά	Αριστερά	Κεντρο-αριστερά	Κέντρο	Κεντρο-δεξιά	Δεξιά	Άκρα δεξιά	Δεν με εκφράζει ο άξονας (αυθόρμητα)	Δ.Ξ. / Δ.Α.
Σίγουρα ναι	24	15,8	22,6	25,8	30	26,5	28	13,7	10,9
Μάλλον ναι	16	31	45,2	39	44,7	35,9	20	27,4	30,4
Μάλλον όχι	44	29,2	21,6	22,3	13,8	23,9	12	31,4	26,1
Σίγουρα όχι	12	21,6	8,7	10	8,8	12	40	24	23,9
Δ.Ξ. / Δ.Α.	4	2,3	1,9	2,9	2,8	1,7	0	3,4	8,7

	ΔΕΝ ΤΑ ΒΓΑΖΩ ΠΕΡΑ	ΜΕ ΜΕΓΑΛΕΣ ΔΥΣΚΟΛΙΕΣ	ΔΕΝ ΜΟΥ ΜΕΝΟΥΝ ΠΟΛΛΑ ΣΤΗΝ ΑΚΡΗ	ΑΝΕΤΟΣ ΟΙΚΟΝΟΜΙΚΑ
Σίγουρα ναι	19	19,7	24,8	33
Μάλλον ναι	17,9	35,3	41,2	37,4
Μάλλον όχι	29,8	24	22,5	18,7
Σίγουρα όχι	27,4	16,9	10,2	9,9
Δ.Ξ. / Δ.Α.	6	4	1,4	1,1

Πίνακας Α8.2: Θα εξακολουθεί να είναι μέλος της ζώνης του ευρώ

	ΣΥΝΟΛΟ	ΑΝΔΡΑΣ	ΓΥΝΑΙΚΑ	17-24	25-39	40-54	55-64	65 +	ΒΑΘΜΙΑ			
									Α'	Β'	Γ'	ΜΕΤΑΠΤ. / ΔΙΔΑΚΤ.
Σίγουρα ναι	24,4	26,7	22,2	41,9	16,4	18,1	22,3	37,6	27	26,6	21,6	25
Μάλλον ναι	33,2	29,4	36,8	39	32,4	32,6	31	33,6	29,7	31,5	34,9	34,7
Μάλλον όχι	22	21,6	22,3	11,8	30,8	23,5	22,3	12,7	17,6	20,1	23,8	25
Σίγουρα όχι	16,6	18,7	14,5	5,9	18,2	21,3	19,4	10	18,9	17,8	16,2	11,8
Δ.Ξ. / Δ.Α.	3,9	3,7	4,2	1,5	2,2	4,6	5	6,1	6,8	3,9	3,5	3,5

	ΕΣΟΔΑ						Δ.Ξ. / Δ.Α.
	< 500 €	501 - 1.000 €	1.001 - 1.500 €	1.501 - 2.000 €	2.001 - 3.000 €	> 3.001 €	
Σίγουρα ναι	24,1	24,3	23,6	26,4	25	20,7	33,3
Μάλλον ναι	34,2	30,3	35,9	30,9	34,1	44,8	33,3
Μάλλον όχι	21,4	23,8	20,3	30	13,6	10,3	14,8
Σίγουρα όχι	17,4	18,3	14,9	10,9	18,2	20,7	11,1
Δ.Ξ. / Δ.Α.	2,9	3,5	5,4	1,8	9,1	3,4	7,4

	ΟΙΚΟΝΟΜΙΚΟ ΚΑΤΗΓΟΡΙΑ									
	ΔΗΜΟΣΙΟΣ ΥΠΑΛΛ.	ΙΔΙΩΤΙΚΟΣ ΥΠΑΛΛ.	Ε.Ε.Ε.	Ε.Ε.Τ.	ΕΠΙΧΕΙΡ.	ΑΓΡΟΤΗΣ / ΚΤΗΝΟΤΡ.	ΦΟΙΤΗΤΗΣ / ΣΠΟΥΔΑΣΤ. / ΜΑΘΗΤ.	ΟΙΚΙΑΚΑ	ΣΥΝΤΑΞΙ-ΟΥΧΟΣ	ΑΝΕΡΓΟΣ
Σίγουρα ναι	18,2	21,8	18,4	10,1	23,8	13,5	44,8	20,2	32,3	22,7
Μάλλον ναι	30,6	30,2	41,7	26,1	38,1	27	36,8	36,9	33,7	29,7
Μάλλον όχι	29,8	21,8	25,2	34,8	14,3	27	14,9	23,8	16,2	23,8
Σίγουρα όχι	14,9	22,9	9,7	24,6	19	27	3,4	16,7	12,8	20,9
Δ.Ξ. / Δ.Α.	6,6	3,4	4,9	4,3	4,8	5,4	0	2,4	5,1	2,9

	ΑΝΩΤΕΡΗ > ΜΕΣΙΑΙΑ			ΑΤΤΙΚΗ		ΘΕΣΣΑΛΟ-ΝΙΚΗ		ΒΟΡΕΙΑ ΕΛΛΑΔΑ		ΚΕΝΤΡΙΚΗ ΕΛΛΑΔΑ		ΑΙΓΑΙΟ / ΚΡΗΤΗ		ΑΣΤΙ-ΚΗ		ΑΓΡΟΤΙΚΗ	
	ΑΝΩΤΕΡΗ > ΜΕΣΙΑΙΑ	ΜΕΣΙΑΙΑ ΤΑΞΗ	ΚΑΤΩΤΕΡΗ > ΜΕΣΙΑΙΑ	ΑΤΤΙΚΗ	ΘΕΣΣΑΛΟ-ΝΙΚΗ	ΒΟΡΕΙΑ ΕΛΛΑΔΑ	ΚΕΝΤΡΙΚΗ ΕΛΛΑΔΑ	ΑΙΓΑΙΟ / ΚΡΗΤΗ	ΑΣΤΙ-ΚΗ	ΑΓΡΟΤΙΚΗ							
Σίγουρα ναι	40	23,7	22,7	25,7	24,4	25,8	21,9	23	24,9	21,3							
Μάλλον ναι	32	37,8	26,6	34,7	37,5	29,2	33,7	28,1	34,7	27,2							
Μάλλον όχι	13,3	22,3	23,2	21,9	17,6	24,9	20,2	27,4	21,2	25,7							
Σίγουρα όχι	9,3	12,5	23,4	13,7	17	15,9	20,2	18,5	15,6	20,5							
Δ.Ξ. / Δ.Α.	5,3	3,7	4,1	4	3,4	4,3	4	3	3,6	5,2							

	ΠΟΛΙΤΙΚΟΙ ΟΜΑΔΕΣ							
	ΣΥΡΙΖΑ	ΝΔ	Χρυσή Αυγή	ΠΑΙΣΟΚ - Δημοκρατική Συμπαράταξη	ΚΚΕ	Το Ποτάμι	Ανεξάρτητοι Έλληνες	Ένωση Κεντρώων
Σίγουρα ναι	18,5	35,2	24,2	38,6	28,6	17,3	7,4	25
Μάλλον ναι	34,5	39,1	12,1	40,4	22,9	55,8	22,2	27,8
Μάλλον όχι	26,8	15	24,2	15,8	25,7	15,4	33,3	27,8
Σίγουρα όχι	17,3	7,1	33,3	1,8	15,7	7,7	37	13,9
Δ.Ξ. / Δ.Α.	2,9	3,6	6,1	3,5	7,1	3,8	0	5,6

	ΠΟΛΙΤΙΚΟΙ ΟΜΑΔΕΣ								
	Άκρα αριστερά	Αριστερά	Κεντρο-αριστερά	Κέντρο	Κεντρο-δεξιά	Δεξιά	Άκρα δεξιά	Δεν με εκφράζει ο άξονας (αυθόρμητα)	Δ.Ξ. / Δ.Α.
Σίγουρα ναι	16,7	15,7	24,5	26,1	34,1	32,5	40	13,2	15,6
Μάλλον ναι	29,2	27,3	40,9	35,2	37,8	28,2	16	26,4	35,6
Μάλλον όχι	33,3	29,1	19,2	21,9	16,6	20,5	8	27	17,8
Σίγουρα όχι	12,5	25	11,1	13,2	8,8	13,7	32	28,7	24,4
Δ.Ξ. / Δ.Α.	8,3	2,9	4,3	3,5	2,8	5,1	4	4,6	6,7

	ΑΝΕΤΟΣ ΟΙΚΟΝΟΜΙΚΑ			
	ΔΕΝ ΤΑ ΒΓΑΖΩ ΠΕΡΑ	ΜΕ ΜΕΓΑΛΕΣ ΔΥΣΚΟΛΙΕΣ	ΔΕΝ ΜΟΥ ΜΕΝΟΥΝ ΠΟΛΛΑ ΣΤΗΝ ΑΚΡΗ	ΑΝΕΤΟΣ ΟΙΚΟΝΟΜΙΚΑ
Σίγουρα ναι	18,1	22,6	26,2	29,3
Μάλλον ναι	20,5	31,8	35,6	39,1
Μάλλον όχι	19,3	22,9	21,9	19,6
Σίγουρα όχι	34,9	19,6	11,7	8,7
Δ.Ξ. / Δ.Α.	7,2	3,2	4,5	3,3

Πίνακας Α8.3: Θα βγει από την οικονομική κρίση

	ΣΥΝΟΛΟ	ΑΝΔΡΑΣ	ΓΥΝΑΙΚΑ	17-24	25-39	40-54	55-64	65 +	ΒΑΘΜΙΑ			
									Α'	Β'	Γ'	ΜΕΤΑΠΤ. / ΔΙΔΑΚΤ.
Σίγουρα ναι	13,7	14,7	12,8	8,1	6,9	13,9	19,4	20,5	10,8	15	12,7	13,9
Μάλλον ναι	23,4	23,5	23,3	29,6	18,2	22,3	24,8	27,1	23	22,1	23,2	29,2
Μάλλον όχι	26	25,4	26,5	31,1	31,3	24,7	20,7	23,1	28,4	25,9	26,2	25
Σίγουρα όχι	34,6	33,9	35,2	28,9	41,7	36,7	32,6	26,2	35,1	34,3	35,5	30,6
Δ.Ξ. / Δ.Α.	2,3	2,5	2,1	2,2	1,9	2,4	2,5	3,1	2,7	2,6	2,4	1,4

	ΕΣΟΔΑ						Δ.Ξ. / Δ.Α.
	< 500 €	501 - 1.000 €	1.001 - 1.500 €	1.501 - 2.000 €	2.001 - 3.000 €	> 3.001 €	
Σίγουρα ναι	10,3	12,7	15,6	20,2	24,4	13,8	14,8
Μάλλον ναι	21,1	22,9	24,6	25,7	24,4	37,9	25,9
Μάλλον όχι	28,7	27,2	23,6	25,7	13,3	20,7	14,8
Σίγουρα όχι	36,9	35,9	32,6	27,5	33,3	24,1	40,7
Δ.Ξ. / Δ.Α.	2,9	1,2	3,6	0,9	4,4	3,4	3,7

	ΟΙΚΟΝΟΜΙΚΟ ΚΑΤΗΓΟΡΙΑ									
	ΔΗΜΟΣΙΟΣ ΥΠΑΛΛ.	ΙΔΙΩΤΙΚΟΣ ΥΠΑΛΛ.	Ε.Ε.Ε.	Ε.Ε.Τ.	ΕΠΙΧΕΙΡ.	ΑΓΡΟΤΗΣ / ΚΤΗΝΟΤΡ.	ΦΟΙΤΗΤΗΣ / ΣΠΟΥΔΑΣΤ. / ΜΑΘΗΤ.	ΟΙΚΙΑΚΑ	ΣΥΝΤΑΞΙ-ΟΥΧΟΣ	ΑΝΕΡΓΟΣ
Σίγουρα ναι	11,5	11,9	11,7	12,9	19,5	11,1	9,2	13,3	19,2	13,3
Μάλλον ναι	23,8	21,8	24,3	27,1	24,4	13,9	26,4	18,1	26,9	17,9
Μάλλον όχι	19,7	30,3	27,2	21,4	22	22,2	39,1	25,3	24,2	26
Σίγουρα όχι	42,6	34,9	33	37,1	34,1	50	21,8	42,2	27,6	38,7
Δ.Ξ. / Δ.Α.	2,5	1,1	3,9	1,4	0	2,8	3,4	1,2	2	4

	ΑΝΩΤΕΡΗ > ΜΕΣΙΑΙΑ			ΑΤΤΙΚΗ		ΘΕΣΣΑΛΟ-ΝΙΚΗ		ΒΟΡΕΙΑ ΕΛΛΑΔΑ		ΚΕΝΤΡΙΚΗ ΕΛΛΑΔΑ		ΑΙΓΑΙΟ / ΚΡΗΤΗ		ΑΣΤΙ-ΚΗ		ΑΓΡΟΤΙΚΗ	
	ΑΝΩΤΕΡΗ > ΜΕΣΙΑΙΑ	ΜΕΣΙΑΙΑ ΤΑΞΗ	ΚΑΤΩΤΕΡΗ > ΜΕΣΙΑΙΑ	ΑΤΤΙΚΗ	ΘΕΣΣΑΛΟ-ΝΙΚΗ	ΒΟΡΕΙΑ ΕΛΛΑΔΑ	ΚΕΝΤΡΙΚΗ ΕΛΛΑΔΑ	ΑΙΓΑΙΟ / ΚΡΗΤΗ	ΑΣΤΙ-ΚΗ	ΑΓΡΟΤΙΚΗ							
Σίγουρα ναι	21,6	14,3	11,1	16,8	11,9	11,6	13,1	11,7	14,1	11,5							
Μάλλον ναι	32,4	26,4	17,8	23,2	27,1	25,3	19,5	24,1	24,2	19,7							
Μάλλον όχι	17,6	27,7	24,4	25,9	25,4	25,3	25,9	28,5	26,3	26							
Σίγουρα όχι	27	29,3	43,9	31,9	34,5	36,1	37,7	33,6	33,5	39							
Δ.Ξ. / Δ.Α.	1,4	2,2	2,8	2,2	1,1	1,7	3,7	2,2	2	3,7							

	ΠΟΛΙΤΙΚΟΙ ΟΜΑΔΕΣ							
	ΣΥΡΙΖΑ	ΝΔ	Χρυσή Αυγή	ΠΑΙΣΟΚ - Δημοκρατική Συμπαράταξη	ΚΚΕ	Το Ποτάμι	Ανεξάρτητοι Έλληνες	Ένωση Κεντρώων
Σίγουρα ναι	14,6	19,4	15,2	28,1	5,8	3,8	18,5	2,8
Μάλλον ναι	24,2	28,2	3	29,8	15,9	52,8	14,8	13,9
Μάλλον όχι	25,2	26,6	33,3	19,3	23,2	18,9	29,6	41,7
Σίγουρα όχι	34,1	23	48,5	17,5	52,2	22,6	33,3	38,9
Δ.Ξ. / Δ.Α.	1,9	2,8	0	5,3	2,9	1,9	3,7	2,8

	ΠΟΛΙΤΙΚΟΙ ΟΜΑΔΕΣ								
	Άκρα αριστερά	Αριστερά	Κεντρο-αριστερά	Κέντρο	Κεντρο-δεξιά	Δεξιά	Άκρα δεξιά	Δεν με εκφράζει ο άξονας (αυθόρμητα)	Δ.Ξ. / Δ.Α.
Σίγουρα ναι	8	12,8	15,4	11	19,4	17,9	23,1	9,1	8,9
Μάλλον ναι	16	23,3	26,9	26,8	24,5	23,9	7,7	14,8	22,2
Μάλλον όχι	20	23,8	27,4	27,7	29,6	20,5	23,1	26,7	15,6
Σίγουρα όχι	52	37,8	28,4	32,9	25	34,2	46,2	46	46,7
Δ.Ξ. / Δ.Α.	4	2,3	1,9	1,6	1,4	3,4	0	3,4	6,7

	ΑΝΕΤΟΣ ΟΙΚΟΝΟΜΙΚΑ			
	ΔΕΝ ΤΑ ΒΓΑΖΩ ΠΕΡΑ	ΜΕ ΜΕΓΑΛΕΣ ΔΥΣΚΟΛΙΕΣ	ΔΕΝ ΜΟΥ ΜΕΝΟΥΝ ΠΟΛΛΑ ΣΤΗΝ ΑΚΡΗ	ΑΝΕΤΟΣ ΟΙΚΟΝΟΜΙΚΑ
Σίγουρα ναι	10,7	13,4	13,1	22
Μάλλον ναι	15,5	22,1	25,8	24,2
Μάλλον όχι	21,4	27	25,8	24,2
Σίγουρα όχι	46,4	35,8	32,3	28,6
Δ.Ξ. / Δ.Α.	6	1,7	2,9	1,1

Πίνακας Α8.4: Θα εκει για πολίτευμά της την κοινοβουλευτική δημοκρατία

	ΣΥΝΟΛΟ	ΑΝΔΡΑΣ	ΓΥΝΑΙΚΑ	17-24	25-39	40-54	55-64	65 +	Α' ΒΑΘΜΙΑ	Β' ΒΑΘΜΙΑ	Γ' ΒΑΘΜΙΑ	ΜΕΤΑΠΤ. / ΔΙΔΑΚΤ.
Σίγουρα ναι	61,6	67,2	56,3	62,2	50,3	62,6	65,7	70,6	56	60,6	64,3	57,6
Μάλλον ναι	23,2	19,8	26,4	25,9	30,8	22,8	19	15,4	17,3	20,7	23,4	34,7
Μάλλον όχι	6,1	5,5	6,6	9,6	9,1	6,2	3,3	3,1	2,7	8,5	5,5	1,4
Σίγουρα όχι	4,5	4	5	2,2	4,7	3,8	5	6,1	13,3	4,9	3,1	3,5
Δ.Ξ. / Δ.Α.	4,6	3,5	5,7	0	5	4,6	7	4,8	10,7	5,3	3,7	2,8

	< 500 €	501 - 1.000 €	1.001 - 1.500 €	1.501 - 2.000 €	2.001 - 3.000 €	> 3.001 €	Δ.Α.
Σίγουρα ναι	56,4	58,3	69,2	68,2	71,1	70	53,6
Μάλλον ναι	24,1	24,8	21	21,8	20	20	21,4
Μάλλον όχι	9,1	6,5	2,2	4,5	2,2	6,7	7,1
Σίγουρα όχι	4,9	5	4	3,6	2,2	3,3	7,1
Δ.Ξ. / Δ.Α.	5,4	5,5	3,6	1,8	4,4	0	10,7

	ΔΗΜΟΣΙΟΣ ΥΠΑΛΛ.	ΙΔΙΩΤΙΚΟΣ ΥΠΑΛΛ.	Ε.Ε.Ε.	Ε.Ε.Τ.	ΕΠΙΧΕΙΡ.	ΑΓΡΟΤΗΣ / ΚΤΗΝΟΤΡ.	ΦΟΙΤΗΤΗΣ / ΣΠΟΥΔΑΣΤ. / ΜΑΘΗΤ.	ΟΙΚΙΑΚΑ	ΣΥΝΤΑΞΙ-ΟΥΧΟΣ	ΑΝΕΡΓΟΣ
Σίγουρα ναι	60,7	58	59,2	51,4	71,4	52,8	64,4	57,3	71,7	56,1
Μάλλον ναι	26,2	24,8	26,2	28,6	19	16,7	27,6	23,2	16,8	23,7
Μάλλον όχι	3,3	6,9	6,8	11,4	7,1	5,6	5,7	8,5	2,4	11
Σίγουρα όχι	6,6	4,6	1,9	2,9	0	19,4	2,3	4,9	5,1	4
Δ.Ξ. / Δ.Α.	3,3	5,7	5,8	5,7	2,4	5,6	0	6,1	4	5,2

	ΑΝΩΤΕΡΗ > ΜΕΣΙΑΙΑ	ΜΕΣΙΑΙΑ ΤΑΞΗ	ΚΑΤΩΤΕΡΗ > ΜΕΣΙΑΙΑ	ΑΤΤΙΚΗ	ΘΕΣΣΑΛΟ-ΝΙΚΗ	ΒΟΡΕΙΑ ΕΛΛΑΔΑ	ΚΕΝΤΡΙΚΗ ΕΛΛΑΔΑ	ΑΙΓΑΙΟ / ΚΡΗΤΗ	ΑΣΤΙ-ΚΗ	ΑΓΡΟΤΙΚΗ
Σίγουρα ναι	68,9	63,1	58,4	65,7	62,4	62,7	56,8	54,4	63,2	55,8
Μάλλον ναι	23	26	19,5	23,9	24,7	20,2	24	22,8	23,8	20,6
Μάλλον όχι	2,7	4,7	8,6	4	3,4	6,4	8,8	10,3	5,1	10,1
Σίγουρα όχι	1,4	2,9	7,1	1,8	6,2	6	4,4	8,8	3,4	8,2
Δ.Ξ. / Δ.Α.	4,1	3,3	6,4	4,6	3,4	4,7	6,1	3,7	4,4	5,2

	ΣΥΡΙΖΑ	ΝΔ	Χρυσή Αυγή	ΠΑΙΣΟΚ - Δημοκρατική Συμπαράταξη	ΚΚΕ	Το Ποτάμι	Ανεξάρτητοι Έλληνες	Ένωση Κεντρώων
Σίγουρα ναι	61,1	69,8	36,4	80,7	67,1	58,5	53,6	69,4
Μάλλον ναι	25,8	18,7	33,3	14	15,7	28,3	35,7	8,3
Μάλλον όχι	7,6	4	12,1	0	5,7	3,8	3,6	5,6
Σίγουρα όχι	2,9	4,8	3	3,5	4,3	1,9	3,6	8,3
Δ.Ξ. / Δ.Α.	2,5	2,8	15,2	1,8	7,1	7,5	3,6	8,3

	Άκρα αριστερά	Αριστερά	Κεντρο-αριστερά	Κέντρο	Κεντρο-δεξιά	Δεξιά	Άκρα δεξιά	Δεν με εκφράζει ο άξονας (αυθόρμητα)	Δ.Ξ. / Δ.Α.
Σίγουρα ναι	57,7	63,7	71,6	61,6	68,5	61	56	48,3	35,6
Μάλλον ναι	34,6	21,6	22,1	26,1	22,7	15,3	16	25,9	20
Μάλλον όχι	3,8	5,8	2,4	4,8	4,2	5,9	16	11,5	17,8
Σίγουρα όχι	3,8	3,5	1,9	3,9	2,3	11	8	5,2	11,1
Δ.Ξ. / Δ.Α.	0	5,3	1,9	3,5	2,3	6,8	4	9,2	15,6

	ΔΕΝ ΤΑ ΒΓΑΖΩ ΠΕΡΑ	ΜΕ ΜΕΓΑΛΕΣ ΔΥΣΚΟΛΙΕΣ	ΔΕΝ ΜΟΥ ΜΕΝΟΥΝ ΠΟΛΛΑ ΣΤΗΝ ΑΚΡΗ	ΑΝΕΤΟΣ ΟΙΚΟΝΟΜΙΚΑ
Σίγουρα ναι	57,1	58,5	64,6	71,4
Μάλλον ναι	14,3	22,4	26	19,8
Μάλλον όχι	8,3	7,8	4,3	4,4
Σίγουρα όχι	10,7	5	2,9	2,2
Δ.Ξ. / Δ.Α.	9,5	6,3	2,2	2,2

Πίνακας Α8.5: Θα έχει σε ισχύ τα capital controls

	ΣΥΝΟΛΟ	ΑΝΔΡΑΣ	ΓΥΝΑΙΚΑ	17-24	25-39	40-54	55-64	65 +	Α' ΒΑΘΜΙΑ	Β' ΒΑΘΜΙΑ	Γ' ΒΑΘΜΙΑ	ΜΕΤΑΠΤ. / ΔΙΔΑΚΤ.
Σίγουρα ναι	17,4	15,7	19	15,4	21,4	21,1	13,3	11,4	24,3	18,4	19	4,2
Μάλλον ναι	17,5	16,8	18,1	21,3	20,1	18,1	15,4	12,2	20,3	21,6	14,2	12,6
Μάλλον όχι	30,3	28,2	32,2	40,4	33	28,1	27	27,1	14,9	29,1	31,9	35,7
Σίγουρα όχι	30,1	34,9	25,6	21,3	23,3	28,4	39	38,4	23	26,3	31,2	44,8
Δ.Ξ. / Δ.Α.	4,8	4,4	5,1	1,5	2,2	4,3	5,4	10,9	17,6	4,5	3,7	2,8

	< 500 €	501 - 1.000 €	1.001 - 1.500 €	1.501 - 2.000 €	2.001 - 3.000 €	> 3.001 €	Δ.Α.
Σίγουρα ναι	21,6	19,5	10,5	12,8	13,3	10	21,4
Μάλλον ναι	19,2	18,5	12	22	15,6	13,3	21,4
Μάλλον όχι	33,4	26,8	33,5	28,4	26,7	20	28,6
Σίγουρα όχι	21,9	28,8	39,3	35,8	37,8	56,7	14,3
Δ.Ξ. / Δ.Α.	3,9	6,5	4,7	0,9	6,7	0	14,3

	ΔΗΜΟΣΙΟΣ ΥΠΑΛΛ.	ΙΔΙΩΤΙΚΟΣ ΥΠΑΛΛ.	Ε.Ε.Ε.	Ε.Ε.Τ.	ΕΠΙΧΕΙΡ.	ΑΓΡΟΤΗΣ / ΚΤΗΝΟΤΡ.	ΦΟΙΤΗΤΗΣ / ΣΠΟΥΔΑΣΤ. / ΜΑΘΗΤ.	ΟΙΚΙΑΚΑ	ΣΥΝΤΑΞΙ-ΟΥΧΟΣ	ΑΝΕΡΓΟΣ
Σίγουρα ναι	13,2	21,8	10,5	23,2	22	18,9	12,6	16,9	11,1	24,3
Μάλλον ναι	21,5	16,5	13,3	17,4	17,1	35,1	21,8	18,1	12,5	19,1
Μάλλον όχι	29,8	28,7	34,3	27,5	19,5	21,6	44,8	39,8	27,6	31,2
Σίγουρα όχι	31,4	29,9	38,1	29	36,6	16,2	20,7	20,5	40,1	20,8
Δ.Ξ. / Δ.Α.	4,1	3,1	3,8	2,9	4,9	8,1	0	4,8	8,8	4,6

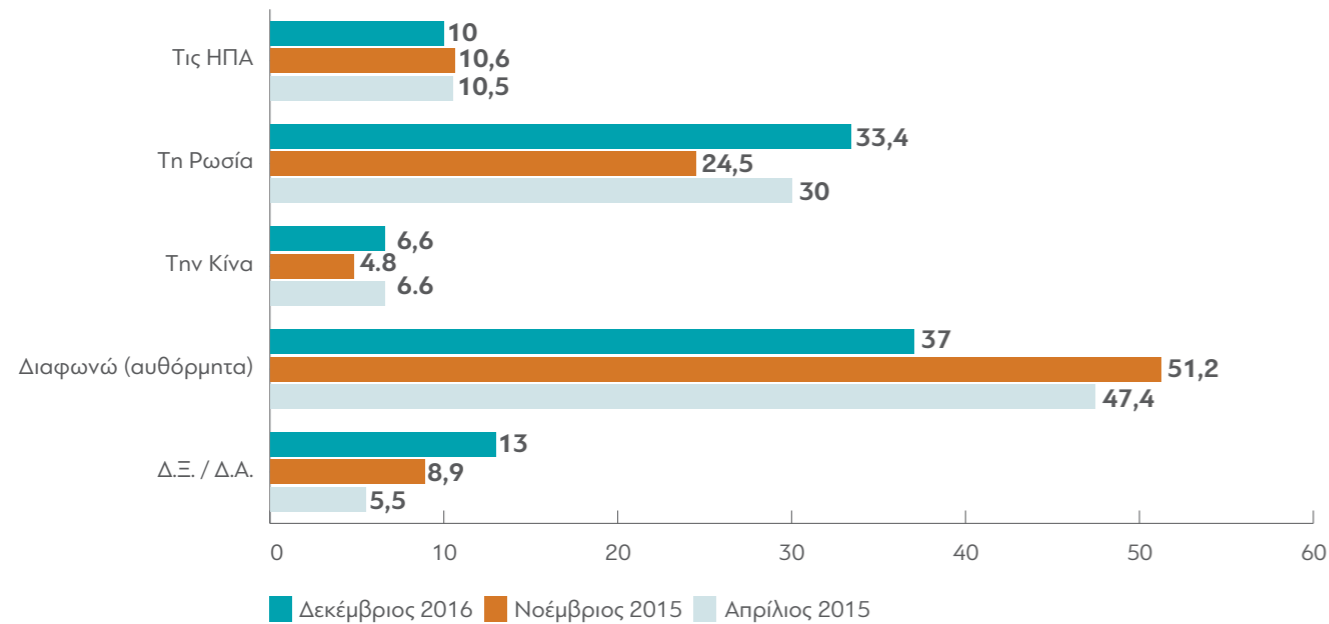
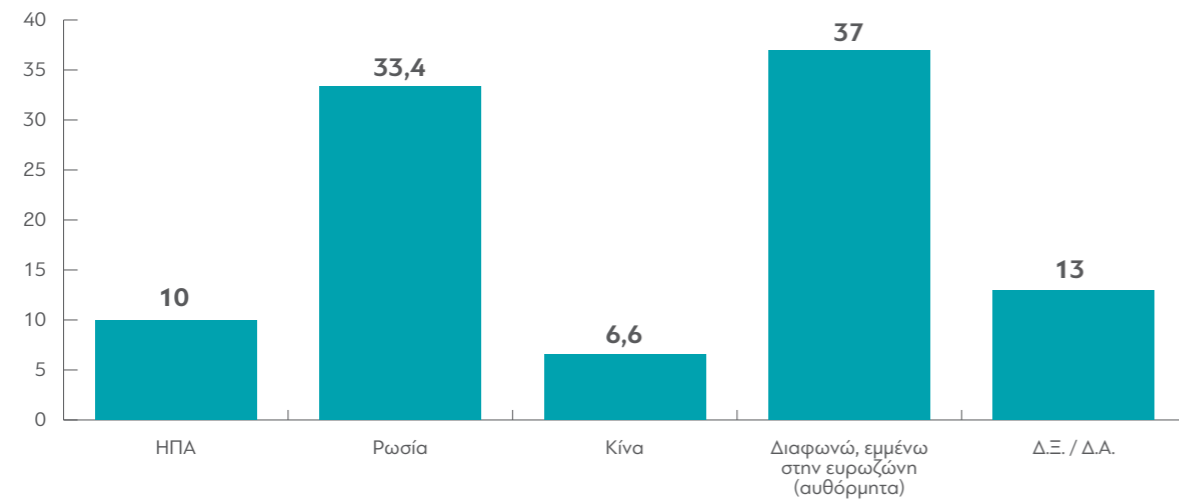
	ΑΝΩΤΕΡΗ > ΜΕΣΙΑΙΑ	ΜΕΣΙΑΙΑ ΤΑΞΗ	ΚΑΤΩΤΕΡΗ > ΜΕΣΙΑΙΑ	ΑΤΤΙΚΗ	ΘΕΣΣΑΛΟ-ΝΙΚΗ	ΒΟΡΕΙΑ ΕΛΛΑΔΑ	ΚΕΝΤΡΙΚΗ ΕΛΛΑΔΑ	ΑΙΓΑΙΟ / ΚΡΗΤΗ	ΑΣΤΙ-ΚΗ	ΑΓΡΟΤΙΚΗ
Σίγουρα ναι	13,5	14,5	22,3	14,8	18,1	22,7	17,8	14,7	16,6	20,4
Μάλλον ναι	9,5	17,4	19,3	14,6	16,9	20,6	16,5	24,3	17,6	16,4
Μάλλον όχι	29,7	34	25,1	31,2	28,2	26,2	35,7	25	30,2	30,9
Σίγουρα όχι	43,2	29,6	28,1	35,2	28,8	25,8	25,3	33,1	31,6	24,5
Δ.Ξ. / Δ.Α.	4,1	4,5	5,2	4,2	7,9	4,7	4,7	2,9	3,9	7,8

	ΣΥΡΙΖΑ	ΝΔ	Χρυσή Αυγή	ΠΑΙΣΟΚ - Δημοκρατική Συμπαράταξη	ΚΚΕ	Το Ποτάμι	Ανεξάρτητοι Έλληνες	Ένωση Κεντρώων
Σίγουρα ναι	18,2	13	27,3	10,3	17,1	9,4	14,3	17,1
Μάλλον ναι	14,4	17	18,2	12,1	10	11,3	28,6	22,9
Μάλλον όχι	31	32,4	24,2	36,2	25,7	39,6	17,9	31,4
Σίγουρα όχι	32,9	32,8	24,2	37,9	42,9	35,8	35,7	20
Δ.Ξ. / Δ.Α.	3,5	4,7	6,1	3,4	4,3	3,8	3,6	8,6

	Άκρα αριστερά	Αριστερά	Κεντρο-αριστερά	Κέντρο	Κεντρο-δεξιά	Δεξιά	Άκρα Δεξιά	Δεν με εκφράζει ο άξονας (αυθόρμητα)	Δ.Ξ. / Δ.Α.
Σίγουρα ναι	16	18,7	13,5	14,5	12	17,1	30,8	27,8	27,7
Μάλλον ναι	16	11,1	11,1	20,3	20,3	22,2	15,4	21	12,8
Μάλλον όχι	28	29,8	34,3	32,9	29	25,6	26,9	27,3	25,5
Σίγουρα όχι	32	36,3	37,2	27,4	34,1	29,9	19,2	19,3	23,4
Δ.Ξ. / Δ.Α.	8	4,1	3,9	4,8	4,6	5,1	7,7	4,5	10,6

	ΔΕΝ ΤΑ ΒΓΑΖΩ ΠΕΡΑ	ΜΕ ΜΕΓΑΛΕΣ ΔΥΣΚΟΛΙΕΣ	ΔΕΝ ΜΟΥ ΜΕΝΟΥΝ ΠΟΛΛΑ ΣΤΗΝ ΑΚΡΗ	ΑΝΕΤΟΣ ΟΙΚΟΝΟΜΙΚΑ
Σίγουρα ναι	28,6	18,2	15,9	9,9
Μάλλον ναι	17,9	19,1	16,2	14,3
Μάλλον όχι	20,2	29,7	31,5	35,2
Σίγουρα όχι	26,2	27,9	32,1	37,4
Δ.Ξ. / Δ.Α.	7,1	5,1	4,3	3,3

A9. Αντί της συμμετοχής στην ευρωζώνη, μήπως τα συμφέροντα της Ελλάδας διασφαλίζονται περισσότερο με μια προνομιακή σχέση/συμμαχία κυρίως με κάποια από τις παρακάτω χώρες:



Πίνακας Α9: Αντί της συμμετοχής στην ευρωζώνη, μήπως τα συμφέροντα της Ελλάδας διασφαλίζονται περισσότερο με μια προνομιακή σχέση/συμμαχία κυρίως με κάποια από τις παρακάτω χώρες:

	ΣΥΝΟΛΟ	ΑΝΔΡΑΣ	ΓΥΝΑΙΚΑ	17-24	25-39	40-54	55-64	65+	Α' ΒΑΘΜΙΑ	Β' ΒΑΘΜΙΑ	Γ' ΒΑΘΜΙΑ	ΜΕΤΑΠΤ. / ΔΙΔΑΚΤ.
ΗΠΑ	10	11,3	8,9	13,2	9,8	8,3	12,4	8,4	9,5	11,8	8,1	11
Ρωσία	33,4	31,7	34,9	32,4	38,8	36,3	29,5	26,4	33,8	40,4	29,3	23,4
Κίνα	6,6	6,3	6,8	13,2	4,7	5,6	5,4	8,4	14,9	8,5	4,8	2,8
Διαφωνώ, εμμένω στην ευρωζώνη (αυθόρμητα)	37	37,6	36,4	33,1	35,3	34,7	35,7	47,1	32,4	25,6	44,8	51,7
Δ.Ξ. / Δ.Α.	13	13	13	8,1	11,4	15,1	17	9,7	9,5	13,7	13,1	11

	< 500 €	501 - 1.000 €	1.001 - 1.500 €	1.501 - 2.000 €	2.001 - 3.000 €	> 3.001 €	Δ.Α.
ΗΠΑ	9,6	8	10,5	13,8	13,3	10	22,2
Ρωσία	38,8	36,8	27,9	26,6	22,2	23,3	14,8
Κίνα	9,3	7,3	4	3,7	0	3,3	7,4
Διαφωνώ, εμμένω στην ευρωζώνη (αυθόρμητα)	29,5	35	43,1	48,6	55,6	46,7	33,3
Δ.Ξ. / Δ.Α.	12,8	13	14,5	7,3	8,9	16,7	22,2

	ΔΗΜΟΣΙΟΣ ΥΠΑΛΛ.	ΙΔΙΩΤΙΚΟΣ ΥΠΑΛΛ.	Ε.Ε.Ε.	Ε.Ε.Τ.	ΕΠΙΧΕΙΡ.	ΑΓΡΟΤΗΣ / ΚΤΗΝΟΤΡ.	ΦΟΙΤΗΤΗΣ / ΣΠΟΥΔΑΣΤ. / ΜΑΘΗΤ.	ΟΙΚΙΑΚΑ	ΣΥΝΤΑΞΙ-ΟΥΧΟΣ	ΑΝΕΡΓΟΣ
ΗΠΑ	6,6	8,8	13,5	7,2	19	5,6	16,3	11	9,1	8,7
Ρωσία	32,2	33,2	23,1	46,4	40,5	50	33,7	40,2	27	37,8
Κίνα	7,4	6,1	2,9	7,2	2,4	5,6	9,3	8,5	7,1	7
Διαφωνώ, εμμένω στην ευρωζώνη (αυθόρμητα)	43	35,5	50	29	28,6	22,2	33,7	25,6	44,9	30,2
Δ.Ξ. / Δ.Α.	10,7	16,4	10,6	10,1	9,5	16,7	7	14,6	11,8	16,3

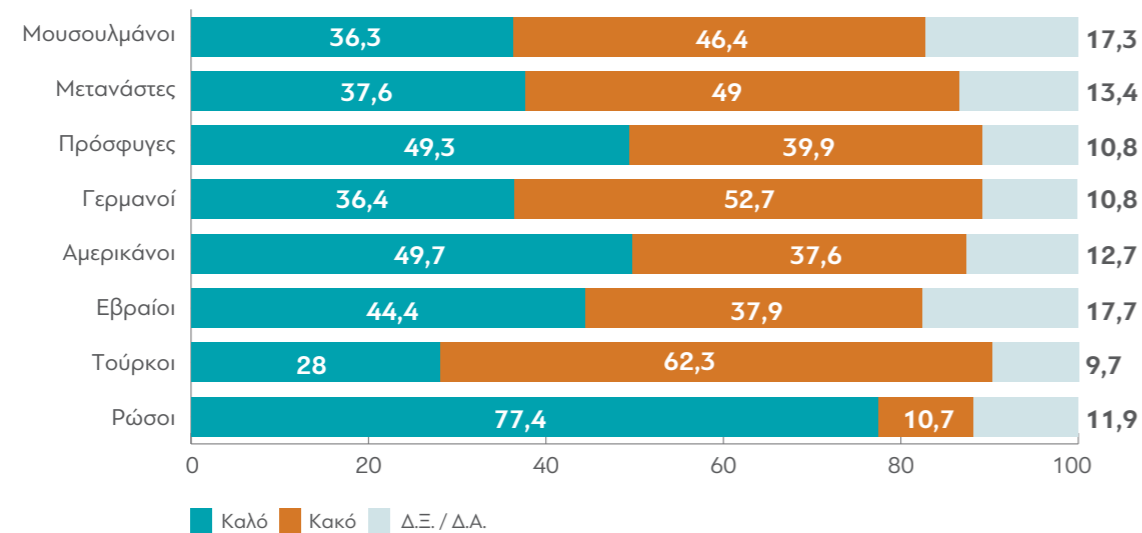
	ΑΝΩΤΕΡΗ > ΜΕΣΙΑΙΑ	ΜΕΣΙΑΙΑ ΤΑΞΗ	ΚΑΤΩΤΕΡΗ > ΜΕΣΙΑΙΑ	ΑΤΤΙΚΗ	ΘΕΣΣΑΛΟ-ΝΙΚΗ	ΒΟΡΕΙΑ ΕΛΛΑΔΑ	ΚΕΝΤΡΙΚΗ ΕΛΛΑΔΑ	ΑΙΓΑΙΟ / ΚΡΗΤΗ	ΑΣΤΙ-ΚΗ	ΑΓΡΟΤΙΚΗ
ΗΠΑ	8,1	11,4	7,5	11,5	8,5	9,9	7,1	13,3	10,7	7,1
Ρωσία	29,7	31,6	38,2	26,2	35,2	42,1	35,1	36,3	32,6	37,3
Κίνα	4,1	5,5	8,6	6	7,4	7,3	6,4	7,4	6,6	6,3
Διαφωνώ, εμμένω στην ευρωζώνη (αυθόρμητα)	51,4	39,9	30	39,7	38,1	30,5	38,5	34,8	38	33,2
Δ.Ξ. / Δ.Α.	6,8	11,6	15,7	16,6	10,8	10,3	12,8	8,1	12	16

	ΣΥΡΙΖΑ	ΝΔ	Χρυσή Αυγή	ΠΑΣΟΚ - Δημοκρατική Συμπαράταξη	ΚΚΕ	Το Ποτάμι	Ανεξάρτητοι Έλληνες	Ένωση Κεντρώων
ΗΠΑ	9,9	11,6	3,1	5,3	1,4	13,2	14,8	14,3
Ρωσία	42,2	25,1	71,9	10,5	30,4	7,5	51,9	40
Κίνα	7	5,6	6,3	5,3	7,2	0	0	11,4
Διαφωνώ, εμμένω στην ευρωζώνη (αυθόρμητα)	30	50,2	6,3	73,7	30,4	66	22,2	20
Δ.Ξ. / Δ.Α.	10,9	7,6	12,5	5,3	30,4	13,2	11,1	14,3

	Άκρα αριστερά	Αριστερά	Κεντρο-αριστερά	Κέντρο	Κεντροδεξιά	Δεξιά	Άκρα Δεξιά	Δεν με εκφράζει ο άξονας (αυθόρμητα)	Δ.Ξ. / Δ.Α.
ΗΠΑ	8,3	5,8	7,7	14,5	8,3	17,8	3,8	5,1	17,4
Ρωσία	20,8	37,2	29,8	31,6	28,1	30,5	53,8	46,3	23,9
Κίνα	8,3	5,8	4,8	6,8	6	4,2	11,5	8,6	13
Διαφωνώ, εμμένω στην Ευρωζώνη (αυθόρμητα)	25	29,7	48,6	35,5	50,7	41,5	23,1	20,6	26,1
Δ.Ξ. / Δ.Α.	37,5	21,5	9,1	11,6	6,9	5,9	7,7	19,4	19,6

	ΔΕΝ ΤΑ ΒΓΑΖΩ ΠΕΡΑ	ΜΕ ΜΕΓΑΛΕΣ ΔΥΣΚΟΛΙΕΣ	ΔΕΝ ΜΟΥ ΜΕΝΟΥΝ ΠΟΛΛΑ ΣΤΗΝ ΑΚΡΗ	ΑΝΕΤΟΣ ΟΙΚΟΝΟΜΙΚΑ
ΗΠΑ	10,8	7,5	11,5	14,4
Ρωσία	45,8	36,8	29	27,8
Κίνα	12	8,2	3,9	5,6
Διαφωνώ, εμμένω στην Ευρωζώνη (αυθόρμητα)	16,9	34,3	42,7	44,4
Δ.Ξ. / Δ.Α.	14,5	13,3	12,9	7,8

A10. Θα ήθελα, τώρα, να σας διαβάσω ορισμένες λέξεις και θα ήθελα να μου πείτε εάν, για εσάς προσωπικά, αντιπροσωπεύουν κάτι «καλό» ή κάτι «κακό»



Πίνακας A10.1: Μουσουλμάνοι

	ΣΥΝΟΛΟ	ΑΝΔΡΑΣ	ΓΥΝΑΙΚΑ	17-24	25-39	40-54	55-64	65+	Α' ΒΑΘΜΙΑ	Β' ΒΑΘΜΙΑ	Γ' ΒΑΘΜΙΑ	ΜΕΤΑΠΤ. / ΔΙΔΑΚΤ.
Καλό	36,3	35,6	37	54,8	44	34,9	30,3	23,2	18,7	32,5	40,4	43,8
Κακό	46,4	46,3	46,5	39,3	42,1	44,4	47,7	58,3	74,7	53,2	39,7	31,3
Δ.Ξ. / Δ.Α.	17,3	18,1	16,6	5,9	13,8	20,7	22	18,4	6,7	14,3	19,9	25

	< 500 €	501 - 1.000 €	1.001 - 1.500 €	1.501 - 2.000 €	2.001 - 3.000 €	> 3.001 €	Δ.Α.
Καλό	41,4	32,3	39,3	35,5	29,5	23,3	14,8
Κακό	45,1	52,5	39,6	44,5	38,6	43,3	66,7
Δ.Ξ. / Δ.Α.	13,5	15,3	21,1	20	31,8	33,3	18,5

	ΔΗΜΟΣΙΟΣ ΥΠΑΛΛ.	ΙΔΙΩΤΙΚΟΣ ΥΠΑΛΛ.	Ε.Ε.Ε.	Ε.Ε.Τ.	ΕΠΙΧΕΙΡ.	ΑΓΡΟΤΗΣ / ΚΤΗΝΟΤΡ.	ΦΟΙΤΗΤΗΣ / ΣΠΟΥΔΑΣΤ. / ΜΑΘΗΤ.	ΟΙΚΙΑΚΑ	ΣΥΝΤΑΞΙ- ΟΥΧΟΣ	ΑΝΕΡΓΟΣ
Καλό	40,2	38,9	40,8	27,5	33,3	33,3	55,2	24,1	29	37,8
Κακό	41	42	35	60,9	40,5	58,3	41,4	62,7	52,5	41,9
Δ.Ξ. / Δ.Α.	18,9	19,1	24,3	11,6	26,2	8,3	3,4	13,3	18,5	20,3

	ΑΝΩΤΕΡΗ > ΜΕΣΙΑΙΑ	ΜΕΣΙΑΙΑ ΤΑΞΗ	ΚΑΤΩΤΕΡΗ > ΜΕΣΙΑΙΑ	ΑΤΤΙΚΗ	ΘΕΣΣΑΛΟ- ΝΙΚΗ	ΒΟΡΕΙΑ ΕΛΛΑΔΑ	ΚΕΝΤΡΙΚΗ ΕΛΛΑΔΑ	ΑΙΓΑΙΟ / ΚΡΗΤΗ	ΑΣΤΙ- ΚΗ	ΑΓΡΟΤΙΚΗ
Καλό	41,3	37,6	34	41,6	38,4	28,2	33,7	36	39	26,6
Κακό	42,7	44,3	50,3	38,9	44,1	58,1	48,1	49,3	42,6	59,9
Δ.Ξ. / Δ.Α.	16	18,2	15,7	19,5	17,5	13,7	18,2	14,7	18,4	13,5

	ΣΥΡΙΖΑ	ΝΔ	Χρυσή Αυγή	ΠΑΣΟΚ - Δημοκρατική Συμπαράταξη	ΚΚΕ	Το Ποτάμι	Ανεξάρτητοι Έλληνες	Ένωση Κεντρώων
Καλό	43,1	28,2	6,1	32,8	46,5	32,7	11,1	34,3
Κακό	41,2	57,5	87,9	44,8	25,4	40,4	77,8	42,9
Δ.Ξ. / Δ.Α.	15,7	14,3	6,1	22,4	28,2	26,9	11,1	22,9

	Άκρα Αριστερά	Αριστερά	Κεντρο-αριστερά	Κέντρο	Κεντροδεξιά	Δεξιά	Άκρα δεξιά	Δεν με εκφράζει ο άξονας (αυθόρμητα)	Δ.Ξ. / Δ.Α.
Καλό	68	52,9	45,9	32,4	31,3	20,3	7,7	33,1	31,1
Κακό	8	25,6	39,7	46,6	54,4	67,8	84,6	49,1	48,9
Δ.Ξ. / Δ.Α.	24	21,5	14,4	21	14,3	11,9	7,7	17,7	20

	ΔΕΝ ΤΑ ΒΓΑΖΩ ΠΕΡΑ	ΜΕ ΜΕΓΑΛΕΣ ΔΥΣΚΟΛΙΕΣ	ΔΕΝ ΜΟΥ ΜΕΝΟΥΝ ΠΟΛΛΑ ΣΤΗΝ ΑΚΡΗ	ΑΝΕΤΟΣ ΟΙΚΟΝΟΜΙΚΑ
Καλό	27,7	31,4	43,6	37
Κακό	50,6	50,7	40,7	43,5
Δ.Ξ. / Δ.Α.	21,7	17,9	15,7	19,6

Πίνακας Α10.2: Μετανάστες

	ΣΥΝΟΛΟ	ΑΝΔΡΑΣ					ΓΥΝΑΙΚΑ					Α' ΒΑΘΜΙΑ	Β' ΒΑΘΜΙΑ	Γ' ΒΑΘΜΙΑ	ΜΕΤΑΠΤ. / ΔΙΔΑΚΤ.
		17-24	25-39	40-54	55-64	65 +	17-24	25-39	40-54	55-64	65 +				
Καλό	37,6	38,2	37	57	44	34,9	36,1	22,8	25,3	32,8	41,4	45,5			
Κακό	49	47,7	50,2	40,7	43,4	47,6	47,7	65,8	66,7	55,2	43,1	40			
Δ.Ξ. / Δ.Α.	13,4	14,1	12,8	2,2	12,6	17,5	16,2	11,4	8	12	15,5	14,5			

	< 500 €						501 - 1.000 €		1.001 - 1.500 €		1.501 - 2.000 €		2.001 - 3.000 €		> 3.001 €		Δ.Α.
	Καλό	Κακό	Δ.Ξ. / Δ.Α.	Καλό	Κακό	Δ.Ξ. / Δ.Α.	Καλό	Κακό	Δ.Ξ. / Δ.Α.	Καλό	Κακό	Δ.Ξ. / Δ.Α.	Καλό	Κακό	Δ.Ξ. / Δ.Α.		
Καλό	40,8	36,1	40,4	31,8	33,3	40	7,1										
Κακό	49,1	50,9	45,1	51,8	46,7	36,7	67,9										
Δ.Ξ. / Δ.Α.	10,1	13	14,5	16,4	20	23,3	25										

	ΔΗΜΟΣΙΟΣ ΥΠΑΛΛ.	ΙΔΙΩΤΙΚΟΣ ΥΠΑΛΛ.	Ε.Ε.Ε.	Ε.Ε.Τ.	ΕΠΙΧΕΙΡ.	ΑΓΡΟΤΗΣ / ΚΤΗΝΟΤΡ.	ΦΟΙΤΗΤΗΣ / ΣΠΟΥΔΑΣΤ. / ΜΑΘΗΤ.	ΟΙΚΙΑΚΑ	ΣΥΝΤΑΞΙ-ΟΥΧΟΣ	ΑΝΕΡΓΟΣ
Καλό	50,4	40,2	41,7	30	31,7	21,6	60,9	26,5	28,4	38,4
Κακό	35,5	43,7	41,7	54,3	58,5	64,9	35,6	65,1	58,8	46,5
Δ.Ξ. / Δ.Α.	14	16,1	16,5	15,7	9,8	13,5	3,4	8,4	12,8	15,1

	ΑΝΩΤΕΡΗ > ΜΕΣΑΙΑ	ΜΕΣΑΙΑ ΤΑΞΗ	ΚΑΤΩΤΕΡΗ > ΜΕΣΑΙΑ	ΑΤΤΙΚΗ	ΘΕΣΣΑΛΟ-ΝΙΚΗ	ΒΟΡΕΙΑ ΕΛΛΑΔΑ	ΚΕΝΤΡΙΚΗ ΕΛΛΑΔΑ	ΑΙΓΑΙΟ / ΚΡΗΤΗ	ΑΣΤΙ-ΚΗ	ΑΓΡΟΤΙΚΗ
Καλό	42,7	38,5	35,8	42	34,5	33	38	33,1	39,1	30,6
Κακό	46,7	49,8	48,6	43,6	52	56,2	46,8	56,6	47,3	56
Δ.Ξ. / Δ.Α.	10,7	11,7	15,6	14,4	13,6	10,7	15,2	10,3	13,6	13,4

	ΣΥΡΙΖΑ	ΝΔ	Χρυσή Αυγή	ΠΑΣΟΚ - Δημοκρατική Συμπράταση	ΚΚΕ	Το Ποτάμι	Ανεξάρτητοι Έλληνες	Ένωση Κεντρώων
Καλό	42,5	27,8	2,9	20,7	55,7	30,2	22,2	45,7
Κακό	43,8	62,7	85,3	60,3	21,4	47,2	70,4	40
Δ.Ξ. / Δ.Α.	13,7	9,5	11,8	19	22,9	22,6	7,4	14,3

	Άκρα αριστερά	Αριστερά	Κεντρο-αριστερά	Κέντρο	Κεντροδεξιά	Δεξιά	Άκρα δεξιά	Δεν με εκφράζει ο άξονας (αυθόρμητα)	Δ.Ξ. / Δ.Α.
Καλό	88	56,7	45,7	35,5	30,6	21,2	15,4	29,9	33,3
Κακό	8	25,1	41,8	48,1	59,3	72	84,6	51,7	62,2
Δ.Ξ. / Δ.Α.	4	18,1	12,5	16,5	10,2	6,8	0	18,4	4,4

	ΔΕΝ ΤΑ ΒΓΑΖΩ ΠΕΡΑ	ΜΕ ΜΕΓΑΛΕΣ ΔΥΣΚΟΛΙΕΣ	ΔΕΝ ΜΟΥ ΜΕΝΟΥΝ ΠΟΛΛΑ ΣΤΗΝ ΑΚΡΗ	ΑΝΕΤΟΣ ΟΙΚΟΝΟΜΙΚΑ
Καλό	34,9	33,4	43,6	35,2
Κακό	48,2	51	46,6	48,4
Δ.Ξ. / Δ.Α.	16,9	15,6	9,8	16,5

Πίνακας Α10.3: Πρόσφυγες

	ΣΥΝΟΛΟ	ΑΝΔΡΑΣ					ΓΥΝΑΙΚΑ					Α' ΒΑΘΜΙΑ	Β' ΒΑΘΜΙΑ	Γ' ΒΑΘΜΙΑ	ΜΕΤΑΠΤ. / ΔΙΔΑΚΤ.
		17-24	25-39	40-54	55-64	65 +	17-24	25-39	40-54	55-64	65 +				
Καλό	49,3	50,2	48,4	59,6	54,4	48,4	50	36,8	34,7	47,2	53	51			
Κακό	39,9	38,4	41,3	39	36,2	37,6	35,8	53,5	58,7	42,5	35,2	37,9			
Δ.Ξ. / Δ.Α.	10,8	11,4	10,3	1,5	9,4	14	14,2	9,6	6,7	10,3	11,8	11			

	< 500 €						501 - 1.000 €		1.001 - 1.500 €		1.501 - 2.000 €		2.001 - 3.000 €		> 3.001 €		Δ.Α.
	Καλό	Κακό	Δ.Ξ. / Δ.Α.	Καλό	Κακό	Δ.Ξ. / Δ.Α.	Καλό	Κακό	Δ.Ξ. / Δ.Α.	Καλό	Κακό	Δ.Ξ. / Δ.Α.	Καλό	Κακό	Δ.Ξ. / Δ.Α.		
Καλό	48,6	50	52,2	45,9	53,3	43,3	37										
Κακό	44	38,8	35,5	43,1	26,7	40	48,1										
Δ.Ξ. / Δ.Α.	7,4	11,3	12,3	11	20	16,7	14,8										

	ΔΗΜΟΣΙΟΣ ΥΠΑΛΛ.	ΙΔΙΩΤΙΚΟΣ ΥΠΑΛΛ.	Ε.Ε.Ε.	Ε.Ε.Τ.	ΕΠΙΧΕΙΡ.	ΑΓΡΟΤΗΣ / ΚΤΗΝΟΤΡ.	ΦΟΙΤΗΤΗΣ / ΣΠΟΥΔΑΣΤ. / ΜΑΘΗΤ.	ΟΙΚΙΑΚΑ	ΣΥΝΤΑΞΙ-ΟΥΧΟΣ	ΑΝΕΡΓΟΣ
Καλό	62,3	51,5	52,4	42	34,1	30,6	65,5	43,4	43,4	49,7
Κακό	27	37,8	33	39,1	58,5	52,8	34,5	48,2	45,8	37,6
Δ.Ξ. / Δ.Α.	10,7	10,7	14,6	18,8	7,3	16,7	0	8,4	10,8	12,7

	ΑΝΩΤΕΡΗ > ΜΕΣΑΙΑ	ΜΕΣΑΙΑ ΤΑΞΗ	ΚΑΤΩΤΕΡΗ > ΜΕΣΑΙΑ	ΑΤΤΙΚΗ	ΘΕΣΣΑΛΟ-ΝΙΚΗ	ΒΟΡΕΙΑ ΕΛΛΑΔΑ	ΚΕΝΤΡΙΚΗ ΕΛΛΑΔΑ	ΑΙΓΑΙΟ / ΚΡΗΤΗ	ΑΣΤΙ-ΚΗ	ΑΓΡΟΤΙΚΗ
Καλό	53,3	50,1	47,8	54,7	46,3	43,3	48,5	47,4	51,3	41,4
Κακό	37,3	39,9	40,3	35,5	42,9	44,6	38,4	45,2	37,9	47
Δ.Ξ. / Δ.Α.	9,3	10	12	9,7	10,7	12	13,1	7,4	10,7	11,6

	ΣΥΡΙΖΑ	ΝΔ	Χρυσή Αυγή	ΠΑΣΟΚ - Δημοκρατική Συμπράταση	ΚΚΕ	Το Ποτάμι	Ανεξάρτητοι Έλληνες	Ένωση Κεντρώων
Καλό	53,4	44,8	30,3	39,7	64,3	43,4	48,1	44,4
Κακό	37,7	46	57,6	48,3	15,7	37,7	44,4	36,1
Δ.Ξ. / Δ.Α.	8,9	9,1	12,1	12,1	20	18,9	7,4	19,4

	Άκρα αριστερά	Αριστερά	Κεντρο-αριστερά	Κέντρο	Κεντροδεξιά	Δεξιά	Άκρα δεξιά	Δεν με εκφράζει ο άξονας (αυθόρμητα)	Δ.Ξ. / Δ.Α.
Καλό	80	62,8	55,8	47,1	41,2	42,7	26,9	48	42,2
Κακό	16	24,4	32,7	42,3	49,1	51,3	65,4	37,1	51,1
Δ.Ξ. / Δ.Α.	4	12,8	11,5	10,6	9,7	6	7,7	14,9	6,7

	ΔΕΝ ΤΑ ΒΓΑΖΩ ΠΕΡΑ	ΜΕ ΜΕΓΑΛΕΣ ΔΥΣΚΟΛΙΕΣ	ΔΕΝ ΜΟΥ ΜΕΝΟΥΝ ΠΟΛΛΑ ΣΤΗΝ ΑΚΡΗ	ΑΝΕΤΟΣ ΟΙΚΟΝΟΜΙΚΑ
Καλό	44,6	44,9	54,2	56,7
Κακό	43,4	44	35,6	32,2
Δ.Ξ. / Δ.Α.	12	11,1	10,2	11,1

Πίνακας Α10.4: Γερμανοί

	ΣΥΝΟΛΟ	ΑΝΔΡΑΣ ΓΥΝΑΙΚΑ		17-24	25-39	40-54	55-64	65 +	A'	B'	Γ'	ΜΕΤΑΠΤ./
									ΒΑΘΜΙΑ	ΒΑΘΜΙΑ	ΒΑΘΜΙΑ	ΔΙΔΑΚΤ.
Καλό	36,4	39,9	33,2	52,6	36,2	36	29	36	26,7	31,8	40,8	42,4
Κακό	52,7	47,6	57,6	41,5	52,2	53,5	58,5	52,6	68	59	46,7	45,1
Δ.Ξ. / Δ.Α.	10,8	12,5	9,2	5,9	11,6	10,5	12,4	11,4	5,3	9,2	12,5	12,5

	< 500 €						501 - 1.000 €	1.001 - 1.500 €	1.501 - 2.000 €	2.001 - 3.000 €	> 3.001 €	Δ.Α.
Καλό	36,7						31,3	40,2	39,1	50	56,7	18,5
Κακό	54,7						58,8	47,1	46,4	38,6	26,7	66,7
Δ.Ξ. / Δ.Α.	8,6						10	12,7	14,5	11,4	16,7	14,8

	ΔΗΜΟΣΙΟΣ	ΙΔΙΩΤΙΚΟΣ	Ε.Ε.Ε.	Ε.Ε.Τ.	ΕΠΙΧΕΙΡ.	ΑΓΡΟΤΗΣ /	ΦΟΙΤΗΤΗΣ /	ΟΙΚΙΑΚΑ	ΣΥΝΤΑΞΙ-	ΑΝΕΡΓΟΣ
	ΥΠΑΛΛ.	ΥΠΑΛΛ.				ΚΤΗΝΟΤΡ.	ΣΠΟΥΔΑΣΤ./		ΟΥΧΟΣ	
Καλό	44,6	32,4	41,3	43,5	31	27	57,5	26,5	36	27,7
Κακό	49,6	55	41,3	49,3	50	70,3	36,8	67,5	51,2	61,8
Δ.Ξ. / Δ.Α.	5,8	12,6	17,3	7,2	19	2,7	5,7	6	12,8	10,4

	ΑΝΩΤΕΡΗ	ΜΕΣΑΙΑ	ΚΑΤΩΤΕΡΗ	ΑΤΤΙΚΗ	ΘΕΣΣΑΛΟ-	ΒΟΡΕΙΑ	ΚΕΝΤΡΙΚΗ	ΑΙΓΑΙΟ /	ΑΣΤΙ-	ΑΓΡΟΤΙΚΗ
	> ΜΕΣΑΙΑ	ΤΑΞΗ	> ΜΕΣΑΙΑ		ΝΙΚΗ	ΕΛΛΑΔΑ	ΕΛΛΑΔΑ	ΚΡΗΤΗ	ΚΗ	
Καλό	49,3	39,3	30,3	37,3	42,4	36,9	31	37,5	37,4	33,3
Κακό	38,7	49,8	59,7	50,8	48,6	53,6	55,9	56,6	51,2	57,7
Δ.Ξ. / Δ.Α.	12	10,9	10,1	12	9	9,4	13,1	5,9	11,3	9

	ΣΥΡΙΖΑ	ΝΔ	Χρυσή Αυγή	ΠΑΣΟΚ -	ΚΚΕ	Το Ποτάμι	Ανεξάρτη-	Ένωση	
				Δημοκρατική			τοι Έλληνες	Κεντρώων	
Καλό	29,7	44,8	15,2	Συμπράταξη	55,2	30	52,8	21,4	30,6
Κακό	62,3	42,9	81,8	31	48,6	34	75	50	
Δ.Ξ. / Δ.Α.	8	12,3	3	13,8	21,4	13,2	3,6	19,4	

	Άκρα	Αριστερά	Κεντρο-	Κέντρο	Κεντροδεξιά	Δεξιά	Άκρα	Δεν με εκφρά-	Δ.Ξ. / Δ.Α.
	αριστερά		αριστερά				δεξιά	ζει ο άξονας	
Καλό	37,5	32,2	39,6	43,5	41,7	39	24	21,1	24,4
Κακό	33,3	57,9	47,8	48,1	46,8	51,7	72	67,4	64,4
Δ.Ξ. / Δ.Α.	29,2	9,9	12,6	8,4	11,6	9,3	4	11,4	11,1

	ΔΕΝ ΤΑ	ΜΕ ΜΕΓΑΛΕΣ	ΔΕΝ ΜΟΥ ΜΕΝΟΥΝ	ΑΝΕΤΟΣ
	ΒΓΑΖΩ ΠΕΡΑ	ΔΥΣΚΟΛΙΕΣ	ΠΟΛΛΑ ΣΤΗΝ ΑΚΡΗ	ΟΙΚΟΝΟΜΙΚΑ
Καλό	19	30,2	44,9	47,8
Κακό	67,9	59,3	43,7	44,4
Δ.Ξ. / Δ.Α.	13,1	10,5	11,4	7,8

Πίνακας Α10.5: Αμερικάνοι

	ΣΥΝΟΛΟ	ΑΝΔΡΑΣ ΓΥΝΑΙΚΑ		17-24	25-39	40-54	55-64	65 +	A'	B'	Γ'	ΜΕΤΑΠΤ./
									ΒΑΘΜΙΑ	ΒΑΘΜΙΑ	ΒΑΘΜΙΑ	ΔΙΔΑΚΤ.
Καλό	49,7	50,7	48,6	65,4	50,2	45,3	42,3	54,4	38,7	48,9	50,6	54,9
Κακό	37,6	37,7	37,5	32,4	38,8	39,4	40,7	33,3	52	40	35,6	29,2
Δ.Ξ. / Δ.Α.	12,7	11,6	13,9	2,2	11	15,4	17	12,3	9,3	11,1	13,8	16

	< 500 €						501 - 1.000 €	1.001 - 1.500 €	1.501 - 2.000 €	2.001 - 3.000 €	> 3.001 €	Δ.Α.
Καλό	49,8						46,6	50,7	52,3	48,9	63,3	55,6
Κακό	39,5						41,1	34,8	30,3	35,6	23,3	40,7
Δ.Ξ. / Δ.Α.	10,8						12,3	14,5	17,4	15,6	13,3	3,7

	ΔΗΜΟΣΙΟΣ	ΙΔΙΩΤΙΚΟΣ	Ε.Ε.Ε.	Ε.Ε.Τ.	ΕΠΙΧΕΙΡ.	ΑΓΡΟΤΗΣ /	ΦΟΙΤΗΤΗΣ /	ΟΙΚΙΑΚΑ	ΣΥΝΤΑΞΙ-	ΑΝΕΡΓΟΣ
	ΥΠΑΛΛ.	ΥΠΑΛΛ.				ΚΤΗΝΟΤΡ.	ΣΠΟΥΔΑΣΤ./		ΟΥΧΟΣ	
Καλό	48,8	47,7	52,4	47,1	45,2	43,2	68,6	49,4	50	43,6
Κακό	41,3	38,2	32	40	35,7	54,1	27,9	38,6	34,5	43
Δ.Ξ. / Δ.Α.	9,9	14,1	15,5	12,9	19	2,7	3,5	12	15,5	13,4

	ΑΝΩΤΕΡΗ	ΜΕΣΑΙΑ	ΚΑΤΩΤΕΡΗ	ΑΤΤΙΚΗ	ΘΕΣΣΑΛΟ-	ΒΟΡΕΙΑ	ΚΕΝΤΡΙΚΗ	ΑΙΓΑΙΟ /	ΑΣΤΙ-	ΑΓΡΟΤΙΚΗ
	> ΜΕΣΑΙΑ	ΤΑΞΗ	> ΜΕΣΑΙΑ		ΝΙΚΗ	ΕΛΛΑΔΑ	ΕΛΛΑΔΑ	ΚΡΗΤΗ	ΚΗ	
Καλό	60	52,3	44,1	51,3	53,1	43,3	47,5	54,8	50,9	45,1
Κακό	30,7	34,4	43,9	34,1	35	45,1	38,7	38,5	36,5	41,4
Δ.Ξ. / Δ.Α.	9,3	13,3	12	14,6	11,9	11,6	13,8	6,7	12,6	13,4

	ΣΥΡΙΖΑ	ΝΔ	Χρυσή Αυγή	ΠΑΣΟΚ -	ΚΚΕ	Το Ποτάμι	Ανεξάρτη-	Ένωση	
				Δημοκρατική			τοι Έλληνες	Κεντρώων	
Καλό	43,1	62,3	27,3	Συμπράταξη	67,2	32,9	56,6	39,3	47,2
Κακό	43,5	26,6	63,6	19	45,7	22,6	53,6	38,9	
Δ.Ξ. / Δ.Α.	13,4	11,1	9,1	13,8	21,4	20,8	7,1	13,9	

	Άκρα	Αριστερά	Κεντρο-	Κέντρο	Κεντροδεξιά	Δεξιά	Άκρα	Δεν με εκφρά-	Δ.Ξ. / Δ.Α.
	αριστερά		αριστερά				δεξιά	ζει ο άξονας	
Καλό	36	37,2	50	55,8	59	59,8	44	34,3	51,1
Κακό	28	48,8	35,6	33,9	30,4	28,2	52	48,6	42,2
Δ.Ξ. / Δ.Α.	36	14	14,4	10,3	10,6	12	4	17,1	6,7

	ΔΕΝ ΤΑ	ΜΕ ΜΕΓΑΛΕΣ	ΔΕΝ ΜΟΥ ΜΕΝΟΥΝ	ΑΝΕΤΟΣ
	ΒΓΑΖΩ ΠΕΡΑ	ΔΥΣΚΟΛΙΕΣ	ΠΟΛΛΑ ΣΤΗΝ ΑΚΡΗ	ΟΙΚΟΝΟΜΙΚΑ
Καλό	40,5	45,5	55,6	50,5
Κακό	39,3	42	31,7	39,6
Δ.Ξ. / Δ.Α.	20,2	12,5	12,7	9,9

Πίνακας Α10.6: Εβραίοι

	ΣΥΝΟΛΟ	ΑΝΔΡΑΣ ΓΥΝΑΙΚΑ		17-24	25-39	40-54	55-64	65 +	A'	B'	Γ'	ΜΕΤΑΠΤ. / ΔΙΔΑΚΤ.
		BAΘΜΙΑ	BAΘΜΙΑ	BAΘΜΙΑ	BAΘΜΙΑ	BAΘΜΙΑ	BAΘΜΙΑ	BAΘΜΙΑ	BAΘΜΙΑ	BAΘΜΙΑ	BAΘΜΙΑ	BAΘΜΙΑ
Καλό	44,4	46,6	42,4	63	47,6	39,5	37,3	44,3	23	39,3	49,4	55,9
Κακό	37,9	36,9	38,8	27,4	37,2	41,4	41,1	36	56,8	45,9	31,5	23,4
Δ.Ξ. / Δ.Α.	17,7	16,5	18,9	9,6	15,1	19,1	21,6	19,7	20,3	14,8	19,2	20,7

	< 500 €	501 - 1.000 €	1.001 - 1.500 €	1.501 - 2.000 €	2.001 - 3.000 €	> 3.001 €	Δ.Α.
		Καλό	42,6	39	53,6	46,8	47,7
Κακό	40,1	43,5	29,3	35,8	25	23,3	55,6
Δ.Ξ. / Δ.Α.	17,2	17,5	17	17,4	27,3	26,7	7,4

	ΔΗΜΟΣΙΟΣ ΥΠΑΛΛ.	ΙΔΙΩΤΙΚΟΣ ΥΠΑΛΛ.	Ε.Ε.Ε.	Ε.Ε.Τ.	ΕΠΙΧΕΙΡ.	ΑΓΡΟΤΗΣ / ΚΤΗΝΟΤΡ.	ΦΟΙΤΗΤΗΣ / ΣΠΟΥΔΑΣΤ. / ΜΑΘΗΤ.	ΟΙΚΙΑΚΑ	ΣΥΝΤΑΞΙ-ΟΥΧΟΣ	ΑΝΕΡΓΟΣ
	Καλό	54,9	45,6	52,9	40,6	29,3	33,3	70,1	33,7	41,8
Κακό	31,1	39,5	24	44,9	43,9	52,8	23	55,4	36	44,8
Δ.Ξ. / Δ.Α.	13,9	14,9	23,1	14,5	26,8	13,9	6,9	10,8	22,2	22,1

	ΑΝΩΤΕΡΗ > ΜΕΣΑΙΑ	ΜΕΣΑΙΑ ΤΑΞΗ	ΚΑΤΩΤΕΡΗ > ΜΕΣΑΙΑ	ΑΤΤΙΚΗ	ΘΕΣΣΑΛΟ-ΝΙΚΗ	ΒΟΡΕΙΑ ΕΛΛΑΔΑ	ΚΕΝΤΡΙΚΗ ΕΛΛΑΔΑ	ΑΙΓΑΙΟ / ΚΡΗΤΗ	ΑΣΤΙ-ΚΗ	ΑΓΡΟΤΙΚΗ
	Καλό	54,7	46,6	39,9	47,8	47,2	40,5	41,4	43	46,4
Κακό	28	35,6	42,7	30,5	36,9	45,7	41,4	43	35,1	48,1
Δ.Ξ. / Δ.Α.	17,3	17,7	17,4	21,7	15,9	13,8	17,2	14,1	18,5	14,6

	ΣΥΡΙΖΑ	ΝΔ	Χρυσή Αυγή	ΠΑΣΟΚ - Δημοκρατική Συμπράταξη	ΚΚΕ	Το Ποτάμι	Ανεξάρτητοι Έλληνες	Ένωση Κεντρώων
	Καλό	45	48,8	24,2	48,3	42,9	56,6	34,6
Κακό	38,3	35,3	66,7	36,2	28,6	15,1	53,8	36,1
Δ.Ξ. / Δ.Α.	16,6	15,9	9,1	15,5	28,6	28,3	11,5	19,4

	Άκρα αριστερά	Αριστερά	Κεντρο-αριστερά	Κέντρο	Κεντροδεξιά	Δεξιά	Άκρα δεξιά	Δεν με εκφράζει ο άξονας (αυθόρμητα)	Δ.Ξ. / Δ.Α.
	Καλό	58,3	47,4	50,5	47,6	48,1	41	12	32
Κακό	16,7	28,7	38	33,7	35,2	45,3	80	46,9	48,9
Δ.Ξ. / Δ.Α.	25	24	11,5	18,8	16,7	13,7	8	21,1	15,6

	ΔΕΝ ΤΑ ΒΓΑΖΩ ΠΕΡΑ	ΜΕ ΜΕΓΑΛΕΣ ΔΥΣΚΟΛΙΕΣ	ΔΕΝ ΜΟΥ ΜΕΝΟΥΝ ΠΟΛΛΑ ΣΤΗΝ ΑΚΡΗ	ΑΝΕΤΟΣ ΟΙΚΟΝΟΜΙΚΑ
	Καλό	31	39,5	51,7
Κακό	45,2	42,4	32,5	31,1
Δ.Ξ. / Δ.Α.	23,8	18,1	15,9	21,1

Πίνακας Α10.7: Τούρκοι

	ΣΥΝΟΛΟ	ΑΝΔΡΑΣ ΓΥΝΑΙΚΑ		17-24	25-39	40-54	55-64	65 +	A'	B'	Γ'	ΜΕΤΑΠΤ. / ΔΙΔΑΚΤ.
		BAΘΜΙΑ	BAΘΜΙΑ	BAΘΜΙΑ	BAΘΜΙΑ	BAΘΜΙΑ	BAΘΜΙΑ	BAΘΜΙΑ	BAΘΜΙΑ	BAΘΜΙΑ	BAΘΜΙΑ	BAΘΜΙΑ
Καλό	28	28,2	27,8	47,4	33,3	27,2	23,8	14,8	8	25,6	30,6	37,9
Κακό	62,3	62	62,6	48,1	56,3	60,5	64,6	79,9	88	66,7	58,2	48,3
Δ.Ξ. / Δ.Α.	9,7	9,8	9,7	4,4	10,4	12,4	11,7	5,2	4	7,7	11,2	13,8

	< 500 €	501 - 1.000 €	1.001 - 1.500 €	1.501 - 2.000 €	2.001 - 3.000 €	> 3.001 €	Δ.Α.
		Καλό	31,4	25,5	28,6	26,4	31,8
Κακό	59,1	65,8	63	58,2	59,1	56,7	78,6
Δ.Ξ. / Δ.Α.	9,6	8,8	8,3	15,5	9,1	13,3	10,7

	ΔΗΜΟΣΙΟΣ ΥΠΑΛΛ.	ΙΔΙΩΤΙΚΟΣ ΥΠΑΛΛ.	Ε.Ε.Ε.	Ε.Ε.Τ.	ΕΠΙΧΕΙΡ.	ΑΓΡΟΤΗΣ / ΚΤΗΝΟΤΡ.	ΦΟΙΤΗΤΗΣ / ΣΠΟΥΔΑΣΤ. / ΜΑΘΗΤ.	ΟΙΚΙΑΚΑ	ΣΥΝΤΑΞΙ-ΟΥΧΟΣ	ΑΝΕΡΓΟΣ
	Καλό	36,4	33,2	31,7	25,7	26,2	18,9	48,3	14,3	17,2
Κακό	57	56,9	52,9	65,7	61,9	73	42,5	81	73,3	59,3
Δ.Ξ. / Δ.Α.	6,6	9,9	15,4	8,6	11,9	8,1	9,2	4,8	9,5	13,4

	ΑΝΩΤΕΡΗ > ΜΕΣΑΙΑ	ΜΕΣΑΙΑ ΤΑΞΗ	ΚΑΤΩΤΕΡΗ > ΜΕΣΑΙΑ	ΑΤΤΙΚΗ	ΘΕΣΣΑΛΟ-ΝΙΚΗ	ΒΟΡΕΙΑ ΕΛΛΑΔΑ	ΚΕΝΤΡΙΚΗ ΕΛΛΑΔΑ	ΑΙΓΑΙΟ / ΚΡΗΤΗ	ΑΣΤΙ-ΚΗ	ΑΓΡΟΤΙΚΗ
	Καλό	29,7	28,9	27	31,2	29,9	23,2	24,6	30,1	30,1
Κακό	64,9	61,3	63,2	56,9	62,1	70	63,6	65,4	59,6	72,4
Δ.Ξ. / Δ.Α.	5,4	9,8	9,9	11,9	7,9	6,9	11,8	4,4	10,2	7,5

	ΣΥΡΙΖΑ	ΝΔ	Χρυσή Αυγή	ΠΑΣΟΚ - Δημοκρατική Συμπράταξη	ΚΚΕ	Το Ποτάμι	Ανεξάρτητοι Έλληνες	Ένωση Κεντρώων
	Καλό	30,6	23,4	3	15,5	38,6	28,8	7,4
Κακό	61,1	69,4	93,9	79,3	41,4	51,9	92,6	69,4
Δ.Ξ. / Δ.Α.	8,3	7,1	3	5,2	20	19,2	0	11,1

	Άκρα αριστερά	Αριστερά	Κεντρο-αριστερά	Κέντρο	Κεντροδεξιά	Δεξιά	Άκρα δεξιά	Δεν με εκφράζει ο άξονας (αυθόρμητα)	Δ.Ξ. / Δ.Α.
	Καλό	52	41,9	30,8	29	19,9	13,6	3,8	30,9
Κακό	24	43,6	61,5	60,3	75,9	76,3	96,2	56,6	71,1
Δ.Ξ. / Δ.Α.	24	14,5	7,7	10,6	4,2	10,2	0	12,6	6,7

	ΔΕΝ ΤΑ ΒΓΑΖΩ ΠΕΡΑ	ΜΕ ΜΕΓΑΛΕΣ ΔΥΣΚΟΛΙΕΣ	ΔΕΝ ΜΟΥ ΜΕΝΟΥΝ ΠΟΛΛΑ ΣΤΗΝ ΑΚΡΗ	ΑΝΕΤΟΣ ΟΙΚΟΝΟΜΙΚΑ
	Καλό	23,8	24,3	33,3
Κακό	64,3	66,1	57,1	61,5
Δ.Ξ. / Δ.Α.	11,9	9,6	9,6	9,9

Πίνακας Α10.8: Ρώσοι

	ΣΥΝΟΛΟ	ΑΝΔΡΑΣ	ΓΥΝΑΙΚΑ	17-24	25-39	40-54	55-64	65 +	Α' ΒΑΘΜΙΑ	Β' ΒΑΘΜΙΑ	Γ' ΒΑΘΜΙΑ	ΜΕΤΑΠΤ. / ΔΙΔΑΚΤ.
Καλό	77,4	79,6	75,3	88,1	77,6	76,1	73,6	76,3	78,7	79,2	75,3	77,1
Κακό	10,7	9,5	11,9	4,4	11,4	12,4	10,7	11,4	18,7	10,1	11,2	7,6
Δ.Ξ. / Δ.Α.	11,9	10,9	12,8	7,4	11	11,6	15,7	12,3	2,7	10,7	13,4	15,3

	< 500 €	501 - 1.000 €	1.001 - 1.500 €	1.501 - 2.000 €	2.001 - 3.000 €	> 3.001 €	Δ.Α.
Καλό	81,3	75,2	78,3	74,5	73,3	76,7	63
Κακό	9,3	13,3	8,7	7,3	8,9	13,3	29,6
Δ.Ξ. / Δ.Α.	9,3	11,5	13	18,2	17,8	10	7,4

	ΔΗΜΟΣΙΟΣ ΥΠΑΛΛ.	ΙΔΙΩΤΙΚΟΣ ΥΠΑΛΛ.	Ε.Ε.Ε.	Ε.Ε.Τ.	ΕΠΙΧΕΙΡ.	ΑΓΡΟΤΗΣ / ΚΤΗΝΟΤΡ.	ΦΟΙΤΗΤΗΣ / ΣΠΟΥΔΑΣΤ. / ΜΑΘΗΤ.	ΟΙΚΙΑΚΑ	ΣΥΝΤΑΞΙ-ΟΥΧΟΣ	ΑΝΕΡΓΟΣ
Καλό	81	72,5	70,9	92,8	80,5	80,6	87,4	79,3	74	79,1
Κακό	11,6	13	14,6	2,9	7,3	13,9	5,7	12,2	10,5	9,9
Δ.Ξ. / Δ.Α.	7,4	14,5	14,6	4,3	12,2	5,6	6,9	8,5	15,5	11

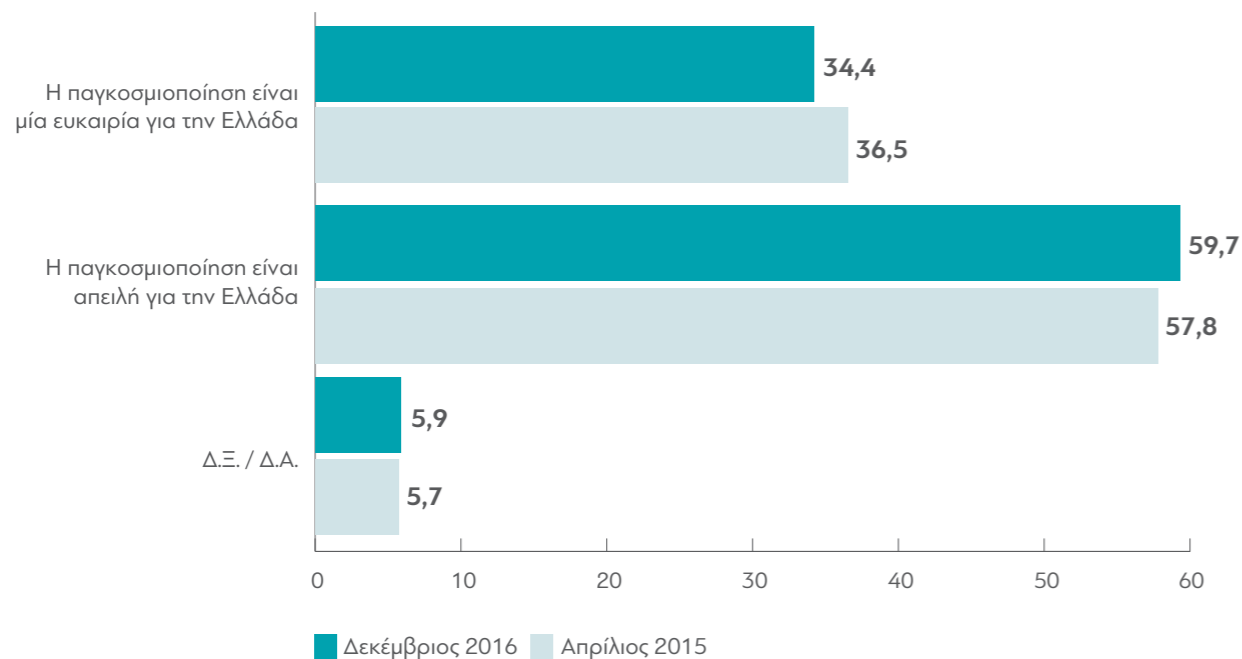
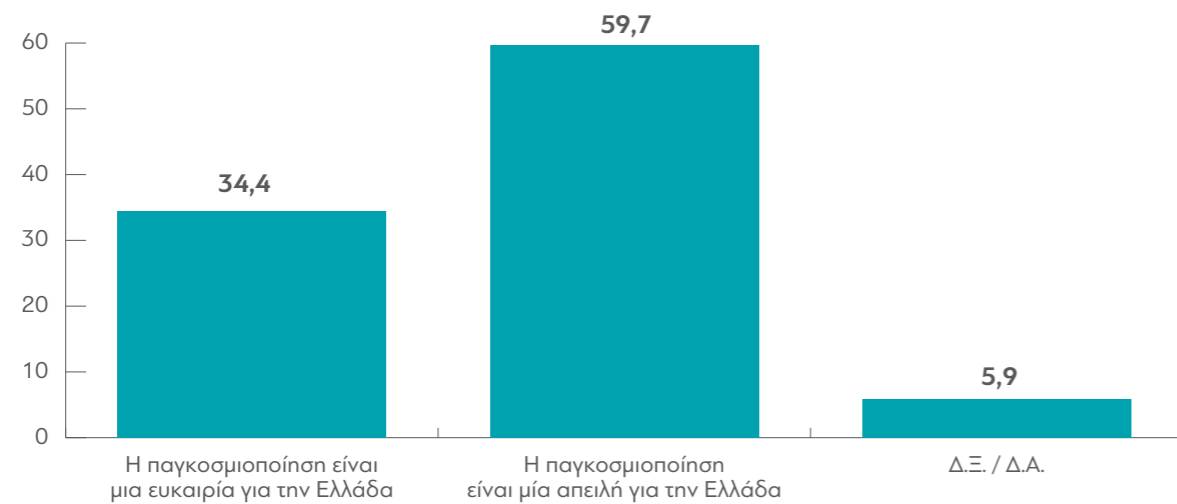
	ΑΝΩΤΕΡΗ > ΜΕΣΙΑ	ΜΕΣΙΑ ΤΑΞΗ	ΚΑΤΩΤΕΡΗ > ΜΕΣΙΑ	ΑΤΤΙΚΗ	ΘΕΣΣΑΛΟ-ΝΙΚΗ	ΒΟΡΕΙΑ ΕΛΛΑΔΑ	ΚΕΝΤΡΙΚΗ ΕΛΛΑΔΑ	ΑΙΓΑΙΟ / ΚΡΗΤΗ	ΑΣΤΙ-ΚΗ	ΑΓΡΟΤΙΚΗ
Καλό	78,4	77,6	78,2	76,7	78,5	81	75,1	77,8	77,6	76,4
Κακό	8,1	10,2	11,6	10	10,2	11,2	10,4	13,3	10,3	12,7
Δ.Ξ. / Δ.Α.	13,5	12,2	10,3	13,3	11,3	7,8	14,5	8,9	12,1	10,9

	ΣΥΡΙΖΑ	ΝΔ	Χρυσή Αυγή	ΠΑΣΟΚ - Δημοκρατική Συμπαράταξη	ΚΚΕ	Το Ποτάμι	Ανεξάρτητοι Έλληνες	Ένωση Κεντρώων
Καλό	81,2	77,4	93,9	81	64,3	60,4	75	77,8
Κακό	8	13,1	6,1	8,6	12,9	11,3	21,4	8,3
Δ.Ξ. / Δ.Α.	10,9	9,5	0	10,3	22,9	28,3	3,6	13,9

	Άκρα αριστερά	Αριστερά	Κεντρο-αριστερά	Κέντρο	Κεντροδεξιά	Δεξιά	Άκρα δεξιά	Δεν με εκφράζει ο άξονας (αυθόρμητα)	Δ.Ξ. / Δ.Α.
Καλό	68	73,7	81,3	77,7	77	76,5	88	73,7	86,7
Κακό	8	11,7	7,2	11	13,4	11,8	12	12,6	4,4
Δ.Ξ. / Δ.Α.	24	14,6	11,5	11,3	9,7	11,8	0	13,7	8,9

	ΔΕΝ ΤΑ ΒΓΑΖΩ ΠΕΡΑ	ΜΕ ΜΕΓΑΛΕΣ ΔΥΣΚΟΛΙΕΣ	ΔΕΝ ΜΟΥ ΜΕΝΟΥΝ ΠΟΛΛΑ ΣΤΗΝ ΑΚΡΗ	ΑΝΕΤΟΣ ΟΙΚΟΝΟΜΙΚΑ
Καλό	76,2	76,9	78,3	76,9
Κακό	11,9	11	10	11
Δ.Ξ. / Δ.Α.	11,9	12,1	11,7	12,1

A11. Με ποια από τις δύο απόψεις θα λέγατε πως συμφωνείτε περισσότερο;



Πίνακας A11: Με ποια από τις δύο απόψεις θα λέγατε πως συμφωνείτε περισσότερο;

	ΣΥΝΟΛΟ	ΑΝΔΡΑΣ	ΓΥΝΑΙΚΑ	17-24	25-39	40-54	55-64	65 +	Α' ΒΑΘΜΙΑ	Β' ΒΑΘΜΙΑ	Γ' ΒΑΘΜΙΑ	ΜΕΤΑΠΤ. / ΔΙΔΑΚΤ.
Η παγκοσμιοποίηση είναι μια ευκαιρία για την Ελλάδα	34,4	34,9	33,9	55,9	42	30,1	22,8	30,3	20,3	28,7	37,9	49
Η παγκοσμιοποίηση είναι μία απειλή για την Ελλάδα	59,7	59,9	59,6	40,4	54,3	65,1	68,9	61	67,6	65,9	56,7	44,8
Δ.Ξ. / Δ.Α.	5,9	5,2	6,5	3,7	3,8	4,8	8,3	8,8	12,2	5,4	5,3	6,2

	< 500 €	501 - 1.000 €	1.001 - 1.500 €	1.501 - 2.000 €	2.001 - 3.000 €	> 3.001 €	Δ.Α.
Η παγκοσμιοποίηση είναι μια ευκαιρία για την Ελλάδα	35,6	31	32,6	39,1	42,2	53,3	29,6
Η παγκοσμιοποίηση είναι μία απειλή για την Ελλάδα	60	62	60,1	59,1	48,9	43,3	59,3
Δ.Ξ. / Δ.Α.	4,4	7	7,2	1,8	8,9	3,3	11,1

	ΔΗΜΟΣΙΟΣ ΥΠΑΛΛ.	ΙΔΙΩΤΙΚΟΣ ΥΠΑΛΛ.	Ε.Ε.Ε.	Ε.Ε.Τ.	ΕΠΙΧΕΙΡ.	ΑΓΡΟΤΗΣ / ΚΤΗΝΟΤΡ.	ΦΟΙΤΗΤΗΣ / ΣΠΟΥΔΑΣΤ. / ΜΑΘΗΤ.	ΟΙΚΙΑΚΑ	ΣΥΝΤΑΞΙ-ΟΥΧΟΣ	ΑΝΕΡΓΟΣ
Η παγκοσμιοποίηση είναι μια ευκαιρία για την Ελλάδα	34,7	39,5	37,5	24,6	33,3	16,7	54	22,9	32	30,1
Η παγκοσμιοποίηση είναι μία απειλή για την Ελλάδα	59,5	56,7	57,7	72,5	61,9	80,6	42,5	74,7	57,9	62,4
Δ.Ξ. / Δ.Α.	5,8	3,8	4,8	2,9	4,8	2,8	3,4	2,4	10,1	7,5

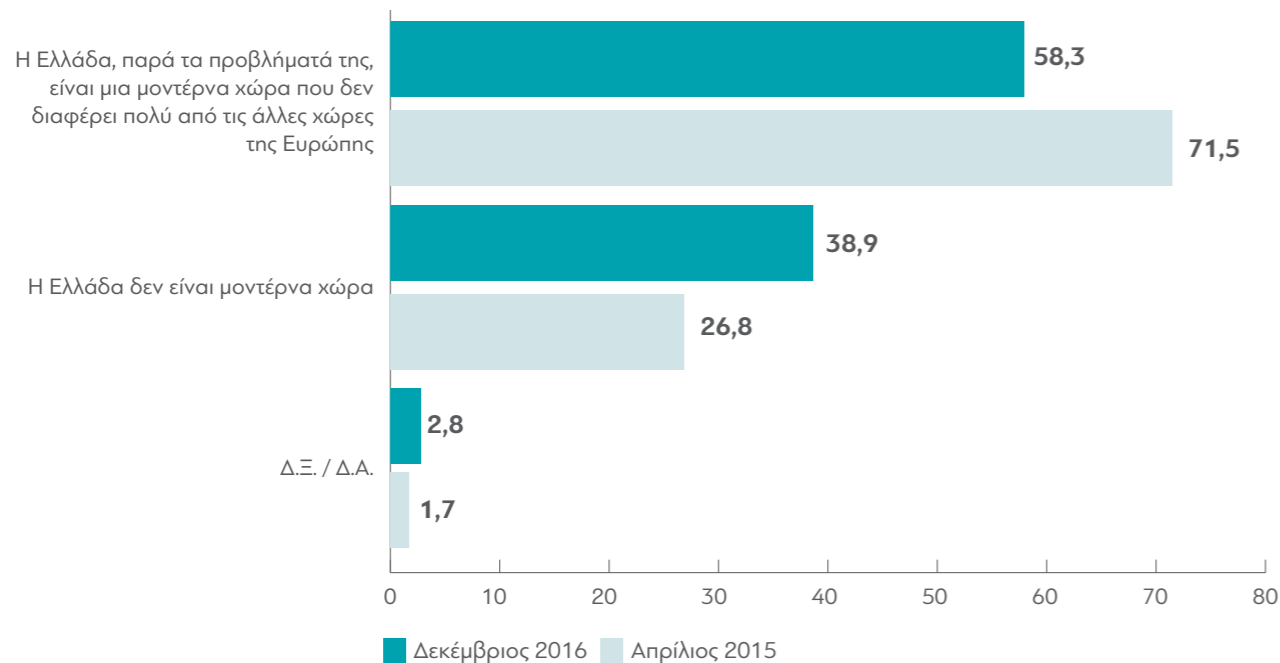
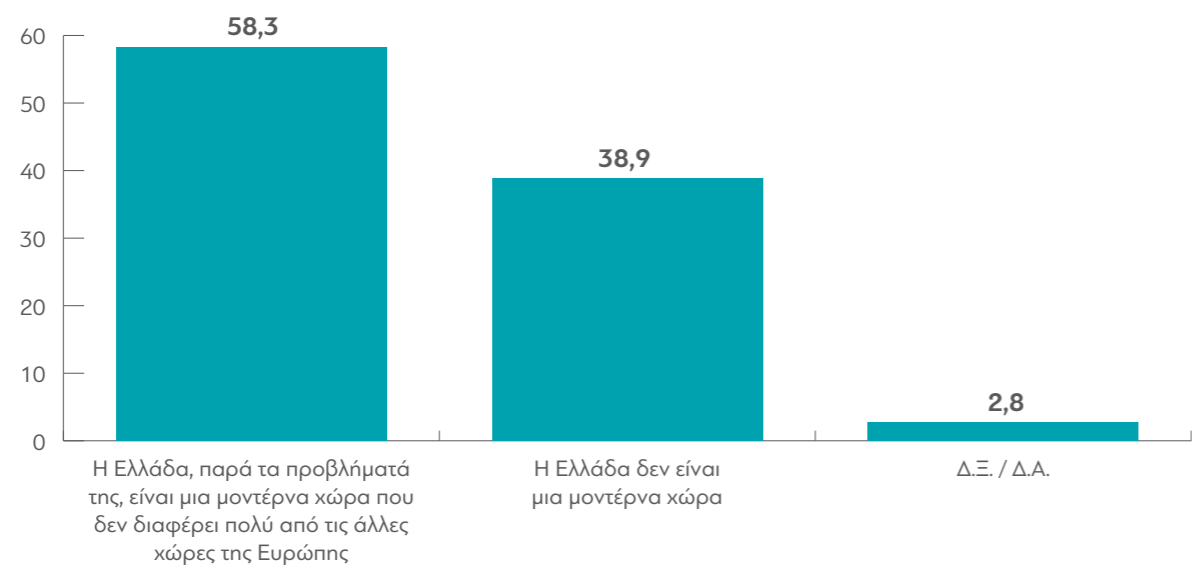
	ΑΝΩΤΕΡΗ > ΜΕΣΑΙΑ	ΜΕΣΑΙΑ ΤΑΞΗ	ΚΑΤΩΤΕΡΗ > ΜΕΣΑΙΑ	ΑΤΤΙΚΗ	ΘΕΣΣΑΛΟ-ΝΙΚΗ	ΒΟΡΕΙΑ ΕΛΛΑΔΑ	ΚΕΝΤΡΙΚΗ ΕΛΛΑΔΑ	ΑΙΓΑΙΟ / ΚΡΗΤΗ	ΑΣΤΙΚΗ	ΑΓΡΟΤΙΚΗ
Η παγκοσμιοποίηση είναι μια ευκαιρία για την Ελλάδα	45,3	37,8	26,8	34,5	40,7	30,9	32,7	36	34,9	32,2
Η παγκοσμιοποίηση είναι μία απειλή για την Ελλάδα	44	56,4	68,3	58,2	55,9	64,8	62	55,9	58,9	63,7
Δ.Ξ. / Δ.Α.	10,7	5,8	4,9	7,3	3,4	4,3	5,4	8,1	6,2	4,1

	ΣΥΡΙΖΑ	ΝΔ	Χρυσή Αυγή	ΠΑΣΟΚ - Δημοκρατική Συμπαράταξη	ΚΚΕ	Το Ποτάμι	Ανεξάρτητοι Έλληνες	Ένωση Κεντρώων
Η παγκοσμιοποίηση είναι μια ευκαιρία για την Ελλάδα	29,7	50,4	8,8	39,7	20	50,9	7,4	47,2
Η παγκοσμιοποίηση είναι μία απειλή για την Ελλάδα	64,2	43,7	85,3	48,3	75,7	41,5	92,6	50
Δ.Ξ. / Δ.Α.	6,1	6	5,9	12,1	4,3	7,5	0	2,8

	Άκρα αριστερά	Αριστερά	Κεντρο-αριστερά	Κέντρο	Κεντροδεξιά	Δεξιά	Άκρα δεξιά	Δεν με εκφράζει ο άξονας (αυθόρμητα)	Δ.Ξ. / Δ.Α.
Η παγκοσμιοποίηση είναι μια ευκαιρία για την Ελλάδα	12	22,1	36,2	39,8	41,2	43,6	26,9	26,9	24,4
Η παγκοσμιοποίηση είναι μία απειλή για την Ελλάδα	80	73,3	57,5	55	52,3	53	61,5	67,4	64,4
Δ.Ξ. / Δ.Α.	8	4,7	6,3	5,2	6,5	3,4	11,5	5,7	11,1

	ΔΕΝ ΤΑ ΒΓΑΖΩ ΠΕΡΑ	ΜΕ ΜΕΓΑΛΕΣ ΔΥΣΚΟΛΙΕΣ	ΔΕΝ ΜΟΥ ΜΕΝΟΥΝ ΠΟΛΛΑ ΣΤΗΝ ΑΚΡΗ	ΑΝΕΤΟΣ ΟΙΚΟΝΟΜΙΚΑ
Η παγκοσμιοποίηση είναι μια ευκαιρία για την Ελλάδα	19	27,6	43,5	39,6
Η παγκοσμιοποίηση είναι μία απειλή για την Ελλάδα	73,8	66,2	51,8	51,6
Δ.Ξ. / Δ.Α.	7,1	6,2	4,7	8,8

A12. Με ποια από τις δυο παρακάτω φράσεις συμφωνείτε περισσότερο;



Πίνακας A12: Με ποια από τις δυο παρακάτω φράσεις συμφωνείτε περισσότερο;

	ΣΥΝΟΛΟ	ΑΝΔΡΑΣ	ΓΥΝΑΙΚΑ	17-24	25-39	40-54	55-64	65+	A' ΒΑΘΜΙΑ	B' ΒΑΘΜΙΑ	Γ' ΒΑΘΜΙΑ	ΜΕΤΑΠΤ. / ΔΙΔΑΚΤ.
Η Ελλάδα, παρά τα προβλήματά της, είναι μια μοντέρνα χώρα που δεν διαφέρει πολύ από τις άλλες χώρες της Ευρώπης	58,3	56,3	60,2	58,5	48	58	66	65,4	77	62,8	54,4	47,9
Η Ελλάδα δεν είναι μια μοντέρνα χώρα	38,9	41,4	36,4	41,5	49,8	39,4	30,3	30,3	18,9	35	42,8	48,6
Δ.Ξ. / Δ.Α.	2,8	2,2	3,3	0	2,2	2,7	3,7	4,4	4,1	2,3	2,8	3,5

	< 500 €	501 - 1.000 €	1.001 - 1.500 €	1.501 - 2.000 €	2.001 - 3.000 €	> 3.001 €	Δ.Α.
Η Ελλάδα, παρά τα προβλήματά της, είναι μια μοντέρνα χώρα που δεν διαφέρει πολύ από τις άλλες χώρες της Ευρώπης	55	59,5	61,8	60,6	59,1	48,3	59,3
Η Ελλάδα δεν είναι μια μοντέρνα χώρα	43,2	38	33,1	37,6	38,6	51,7	37
Δ.Ξ. / Δ.Α.	1,7	2,5	5,1	1,8	2,3	0	3,7

	ΔΗΜΟΣΙΟΣ ΥΠΑΛΛ.	ΙΔΙΩΤΙΚΟΣ ΥΠΑΛΛ.	Ε.Ε.Ε.	Ε.Ε.Τ.	ΕΠΙΧΕΙΡ.	ΑΓΡΟΤΗΣ / ΚΤΗΝΟΤΡ.	ΦΟΙΤΗΤΗΣ / ΣΠΟΥΔΑΣΤ. / ΜΑΘΗΤ.	ΟΙΚΙΑΚΑ	ΣΥΝΤΑΞΙ-ΟΥΧΟΣ	ΑΝΕΡΓΟΣ
Η Ελλάδα, παρά τα προβλήματά της, είναι μια μοντέρνα χώρα που δεν διαφέρει πολύ από τις άλλες χώρες της Ευρώπης	56,2	52,7	56,9	56,5	57,1	64,9	49,4	69,9	65,2	53,5
Η Ελλάδα δεν είναι μια μοντέρνα χώρα	39,7	43,9	41,2	42	42,9	35,1	50,6	25,3	30,4	45,9
Δ.Ξ. / Δ.Α.	4,1	3,4	2	1,4	0	0	0	4,8	4,4	0,6

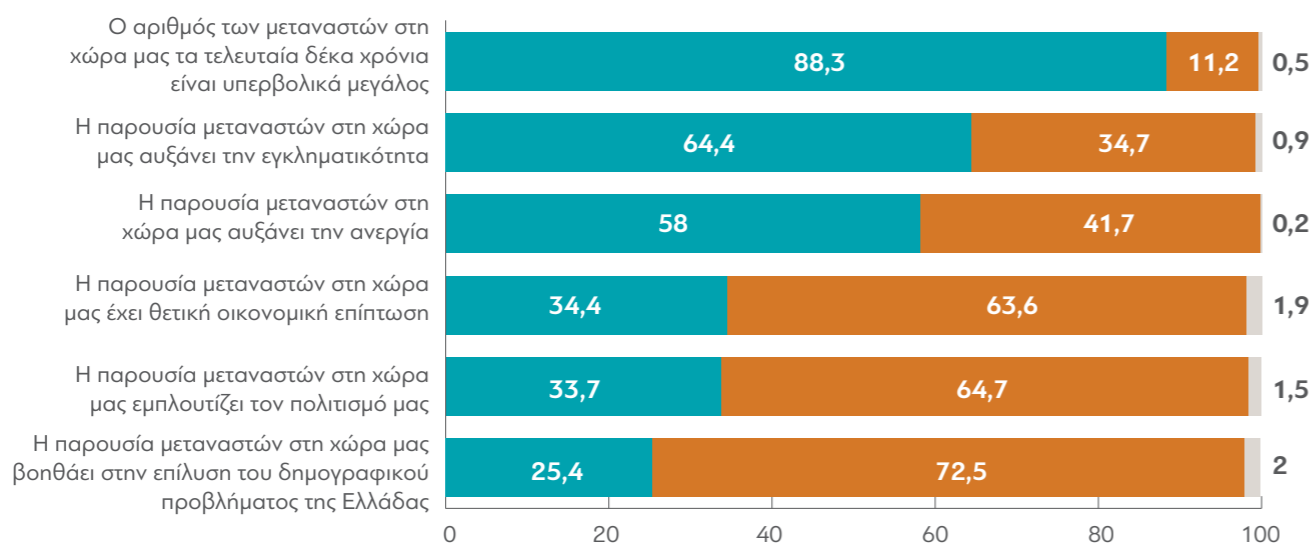
	ΑΝΩΤΕΡΗ > ΜΕΣΙΑΙΑ	ΜΕΣΙΑΙΑ ΤΑΞΗ	ΚΑΤΩΤΕΡΗ > ΜΕΣΙΑΙΑ	ΑΤΤΙΚΗ	ΘΕΣΣΑΛΟ-ΝΙΚΗ	ΒΟΡΕΙΑ ΕΛΛΑΔΑ	ΚΕΝΤΡΙΚΗ ΕΛΛΑΔΑ	ΑΙΓΑΙΟ / ΚΡΗΤΗ	ΑΣΤΙΚΗ	ΑΓΡΟΤΙΚΗ
Η Ελλάδα, παρά τα προβλήματά της, είναι μια μοντέρνα χώρα που δεν διαφέρει πολύ από τις άλλες χώρες της Ευρώπης	57,3	58,9	57,1	53,5	60,5	67,5	57,6	58,1	56,9	62,2
Η Ελλάδα δεν είναι μια μοντέρνα χώρα	38,7	37,6	41,4	44,2	36,2	30,8	38,4	39	40,3	34,8
Δ.Ξ. / Δ.Α.	4	3,6	1,5	2,2	3,4	1,7	4	2,9	2,8	3

	ΣΥΡΙΖΑ	ΝΔ	Χρυσή Αυγή	ΠΑΣΟΚ - Δημοκρατική Συμπράταξη	ΚΚΕ	Το Ποτάμι	Ανεξάρτητοι Έλληνες	Ένωση Κεντρώων
Η Ελλάδα, παρά τα προβλήματά της, είναι μια μοντέρνα χώρα που δεν διαφέρει πολύ από τις άλλες χώρες της Ευρώπης	64,4	60,7	60,6	60,3	52,2	57,7	59,3	55,6
Η Ελλάδα δεν είναι μια μοντέρνα χώρα	33,3	36,1	39,4	32,8	47,8	42,3	37	44,4
Δ.Ξ. / Δ.Α.	2,2	3,2	0	6,9	0	0	3,7	0

	Άκρα αριστερά	Αριστερά	Κεντρο-αριστερά	Κέντρο	Κεντροδεξιά	Δεξιά	Άκρα δεξιά	Δεν με εκφράζει ο άξονας (αυθόρμητα)	Δ.Ξ. / Δ.Α.
Η Ελλάδα, παρά τα προβλήματά της, είναι μια μοντέρνα χώρα που δεν διαφέρει πολύ από τις άλλες χώρες της Ευρώπης	37,5	64,2	65,9	58,7	59	59,3	64	46,9	45,7
Η Ελλάδα δεν είναι μια μοντέρνα χώρα	54,2	34,1	31,3	39,7	37,8	37,3	32	49,1	50
Δ.Ξ. / Δ.Α.	8,3	1,7	2,9	1,6	3,2	3,4	4	4	4,3

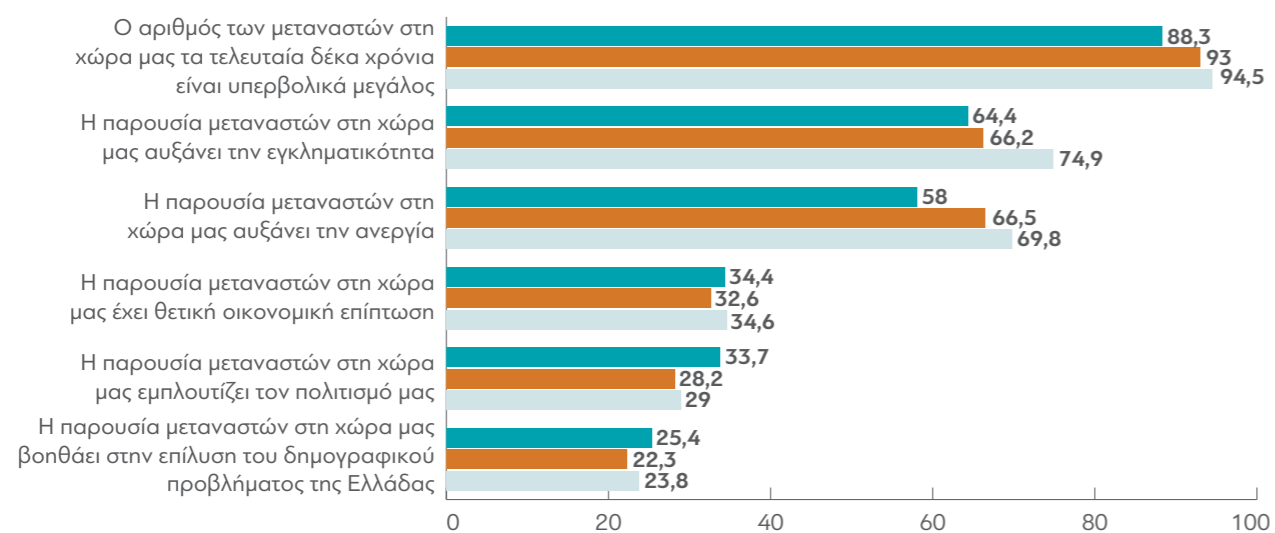
	ΔΕΝ ΤΑ ΒΓΑΖΩ ΠΙΕΡΑ	ΜΕ ΜΕΓΑΛΕΣ ΔΥΣΚΟΛΙΕΣ	ΔΕΝ ΜΟΥ ΜΕΝΟΥΝ ΠΟΛΛΑ ΣΤΗΝ ΑΚΡΗ	ΑΝΕΤΟΣ ΟΙΚΟΝΟΜΙΚΑ
Η Ελλάδα, παρά τα προβλήματά της, είναι μια μοντέρνα χώρα που δεν διαφέρει πολύ από τις άλλες χώρες της Ευρώπης	55,4	59,5	58,8	50,5
Η Ελλάδα δεν είναι μια μοντέρνα χώρα	41	38,3	37,6	47,3
Δ.Ξ. / Δ.Α.	3,6	2,2	3,5	2,2

A13. Σχετικά με το ζήτημα της μετανάστευσης, θα ήθελα να μου πείτε πόσο συμφωνείτε ή διαφωνείτε με καθεμία από τις παρακάτω φράσεις:



■ Συμφωνώ & Μάλλον συμφωνώ ■ Διαφωνώ & Μάλλον διαφωνώ ■ Δ.Ξ. / Δ.Α.

ΜΕΤΑΒΟΛΕΣ ΑΠΟ ΤΙΣ ΠΡΟΗΓΟΥΜΕΝΕΣ ΜΕΤΡΗΣΕΙΣ: «Συμφωνώ & Μάλλον συμφωνώ»



■ Δεκέμβριος 2016 ■ Νοέμβριος 2015 ■ Απρίλιος 2015

Πίνακας A13.1: Ο αριθμός των μεταναστών στη χώρα μας τα τελευταία 10 χρόνια είναι υπερβολικά μεγάλος

	ΣΥΝΟΛΟ	ΑΝΔΡΑΣ	ΓΥΝΑΙΚΑ	17-24	25-39	40-54	55-64	65 +	Α' ΒΑΘΜΙΑ	Β' ΒΑΘΜΙΑ	Γ' ΒΑΘΜΙΑ	ΜΕΤΑΠΤ. / ΔΙΔΑΚΤ.
Συμφωνώ	80,1	78,4	81,7	72,6	79,6	82	79,3	82,9	80,3	84	77,7	74,3
Μάλλον συμφωνώ	8,2	8,1	8,3	14,1	9,1	7,3	7	6,1	2,6	5,5	11	10,4
Μάλλον διαφωνώ	3,9	4,9	3	7,4	5,7	4	2,5	1,3	0	2,1	5,3	7,6
Διαφωνώ	7,3	7,9	6,6	5,9	5	6,2	11,2	8,8	17,1	7,9	5,3	7,6
Δ.Ξ. / Δ.Α.	0,5	0,6	0,3	0	0,6	0,5	0	0,9	0	0,6	0,6	0

	< 500 €	501 - 1.000 €	1.001 - 1.500 €	1.501 - 2.000 €	2.001 - 3.000 €	> 3.001 €	Δ.Α.
Συμφωνώ	78,9	83,5	78,7	77,3	75,6	63,3	89,3
Μάλλον συμφωνώ	7,8	6	10,5	10	11,1	13,3	7,1
Μάλλον διαφωνώ	4,2	4	2,5	5,5	8,9	10	0
Διαφωνώ	8,1	6	8,3	7,3	4,4	13,3	3,6
Δ.Ξ. / Δ.Α.	1	0,5	0	0	0	0	0

	ΔΗΜΟΣΙΟΣ ΥΠΑΛΛ.	ΙΔΙΩΤΙΚΟΣ ΥΠΑΛΛ.	Ε.Ε.Ε.	Ε.Ε.Τ.	ΕΠΙΧΕΙΡ.	ΑΓΡΟΤΗΣ / ΚΤΗΝΟΤΡ.	ΦΟΙΤΗΤΗΣ / ΣΠΟΥΔΑΣΤ. / ΜΑΘΗΤ.	ΟΙΚΙΑΚΑ	ΣΥΝΤΑΞΙ-ΟΥΧΟΣ	ΑΝΕΡΓΟΣ
Συμφωνώ	75,8	79,8	77,7	85,5	73,8	75,7	75,9	81	82,1	84,3
Μάλλον συμφωνώ	9,2	7,6	8,7	7,2	11,9	0	16,1	6	8,4	4,7
Μάλλον διαφωνώ	7,5	4,2	9,7	0	4,8	2,7	5,7	2,4	0,7	4,7
Διαφωνώ	7,5	8	3,9	7,2	9,5	21,6	2,3	9,5	8,4	4,7
Δ.Ξ. / Δ.Α.	0	0,4	0	0	0	0	0	1,2	0,3	1,7

	ΑΝΩΤΕΡΗ > ΜΕΣΙΑΙΑ	ΜΕΣΙΑΙΑ ΤΑΞΗ	ΚΑΤΩΤΕΡΗ > ΜΕΣΙΑΙΑ	ΑΤΤΙΚΗ	ΘΕΣΣΑΛΟ-ΝΙΚΗ	ΒΟΡΕΙΑ ΕΛΛΑΔΑ	ΚΕΝΤΡΙΚΗ ΕΛΛΑΔΑ	ΑΙΓΑΙΟ / ΚΡΗΤΗ	ΑΣΤΙ-ΚΗ	ΑΓΡΟΤΙΚΗ
Συμφωνώ	69,3	80,5	81,3	75,2	87,6	79,3	83,1	82,2	79,3	82,8
Μάλλον συμφωνώ	16	8,7	6,4	9,5	5,1	8,6	8,1	6,7	9,2	4,9
Μάλλον διαφωνώ	6,7	3,9	3,9	5,5	4	1,7	3,7	3	4,3	2,6
Διαφωνώ	8	6,3	8,4	9,5	3,4	9,9	4,4	6,7	6,7	9,4
Δ.Ξ. / Δ.Α.	0	0,7	0	0,2	0	0,4	0,7	1,5	0,5	0,4

	ΣΥΡΙΖΑ	ΝΔ	Χρυσή Αυγή	ΠΑΣΟΚ - Δημοκρατική Συμπαράταξη	ΚΚΕ	Το Ποτάμι	Ανεξάρτητοι Έλληνες	Ένωση Κεντρώων
Συμφωνώ	80,6	81,7	90,9	84,7	72,5	64,2	88,9	88,6
Μάλλον συμφωνώ	8,9	4,8	3	8,5	5,8	26,4	7,4	11,4
Μάλλον διαφωνώ	2,2	5,2	0	3,4	11,6	5,7	0	0
Διαφωνώ	7,3	8,4	6,1	3,4	8,7	1,9	3,7	0
Δ.Ξ. / Δ.Α.	1	0	0	0	1,4	1,9	0	0

	Άκρα αριστερά	Αριστερά	Κεντρο-αριστερά	Κέντρο	Κεντροδεξιά	Δεξιά	Άκρα δεξιά	Δεν με εκφράζει ο άξονας (αυθόρμητα)	Δ.Ξ. / Δ.Α.
Συμφωνώ	40	73,1	77,9	80,6	80,2	88,1	84	86,9	87
Μάλλον συμφωνώ	4	9,9	12,5	9,7	7,8	1,7	4	4,6	8,7
Μάλλον διαφωνώ	16	5,8	2,9	4,5	5,5	0,8	0	2,9	0
Διαφωνώ	40	11,1	5,8	4,9	6	9,3	12	5,1	2,2
Δ.Ξ. / Δ.Α.	0	0	1	0,3	0,5	0	0	0,6	2,2

	ΔΕΝ ΤΑ ΒΓΑΖΩ ΠΕΡΑ	ΜΕ ΜΕΓΑΛΕΣ ΔΥΣΚΟΛΙΕΣ	ΔΕΝ ΜΟΥ ΜΕΝΟΥΝ ΠΟΛΛΑ ΣΤΗΝ ΑΚΡΗ	ΑΝΕΤΟΣ ΟΙΚΟΝΟΜΙΚΑ
Συμφωνώ	81	82,2	77,8	77,8
Μάλλον συμφωνώ	6	7,1	9,8	7,8
Μάλλον διαφωνώ	3,6	3	4,7	5,6
Διαφωνώ	9,5	7,3	7,1	7,8
Δ.Ξ. / Δ.Α.	0	0,3	0,6	1,1

Πίνακας A13.2: Η παρουσία μεταναστών στη χώρα μας αυξάνει την εγκληματικότητα

	ΣΥΝΟΛΟ	ΑΝΔΡΑΣ					ΓΥΝΑΙΚΑ					ΜΕΤΑΠΤ. / ΔΙΔΑΚΤ.
		17-24	25-39	40-54	55-64	65 +	17-24	25-39	40-54	55-64	65 +	
Συμφωνώ	51,4	52,5	50,4	26,5	43,4	53,1	58,1	67,1	74,7	62,2	43,5	29,2
Μάλλον συμφωνώ	13	13,5	12,5	23,5	13,5	11,8	11,2	9,6	9,3	9,8	14,6	20,8
Μάλλον διαφωνώ	10	9	10,9	9,6	12,6	10,7	9,1	6,6	2,7	6,6	12	18,1
Διαφωνώ	24,7	24,2	25,2	40,4	29,2	23,3	21,2	14,9	10,7	20,3	29,5	30,6
Δ.Ξ. / Δ.Α.	0,9	0,8	1,1	0	1,3	1,1	0,4	1,8	2,7	1,1	0,4	1,4

	ΣΥΝΟΛΟ	ΕΠΙΧΕΙΡΗΣΙΑΚΕΣ ΣΥΝΤΑΞΙΟΥΧΟΙ						Δ.Α.
		< 500 €	501 - 1.000 €	1.001 - 1.500 €	1.501 - 2.000 €	2.001 - 3.000 €	> 3.001 €	
Συμφωνώ	48,3	55,6	47,1	60,9	41,3	41,9	63	
Μάλλον συμφωνώ	15	12,5	14,1	3,6	13	9,7	22,2	
Μάλλον διαφωνώ	8,1	11,3	12	8,2	8,7	12,9	7,4	
Διαφωνώ	28,2	19,8	25,7	27,3	32,6	29	3,7	
Δ.Ξ. / Δ.Α.	0,5	0,8	1,1	0	4,3	6,5	3,7	

	ΔΗΜΟΣΙΟΣ ΥΠΑΛΛ.	ΙΔΙΩΤΙΚΟΣ ΥΠΑΛΛ.	Ε.Ε.Ε.	Ε.Ε.Τ.	ΕΠΙΧΕΙΡ.	ΑΓΡΟΤΗΣ / ΚΤΗΝΟΤΡ.	ΦΟΙΤΗΤΗΣ / ΣΠΟΥΔΑΣΤ. / ΜΑΘΗΤ.	ΟΙΚΙΑΚΑ	ΣΥΝΤΑΞΙΟΥΧΟΣ	ΑΝΕΡΓΟΣ
Μάλλον συμφωνώ	13,1	14,2	11,5	8,8	9,8	5,4	24,1	9,6	10,1	16,9
Μάλλον διαφωνώ	12,3	14,2	15,4	2,9	4,9	2,7	11,5	6	8,4	7
Διαφωνώ	28,7	26,8	30,8	23,5	31,7	21,6	46	12	16,2	26,2
Δ.Ξ. / Δ.Α.	0,8	1,1	1,9	0	0	0	0	0	1,3	1,2

	ΑΝΩΤΕΡΗ > ΜΕΣΙΑΙΑ	ΜΕΣΙΑΙΑ ΤΑΞΗ	ΚΑΤΩΤΕΡΗ > ΜΕΣΙΑΙΑ	ΑΤΤΙΚΗ	ΘΕΣΣΑΛΟΝΙΚΗ	ΒΟΡΕΙΑ ΕΛΛΑΔΑ	ΚΕΝΤΡΙΚΗ ΕΛΛΑΔΑ	ΑΙΓΑΙΟ / ΚΡΗΤΗ	ΑΣΤΙΚΗ	ΑΓΡΟΤΙΚΗ
Μάλλον συμφωνώ	17,1	13,8	11,4	13,9	12,4	12	14,5	9,6	13,2	12,3
Μάλλον διαφωνώ	11,8	11,7	7,1	10,8	10,7	7,7	10,4	8,1	10,5	8,2
Διαφωνώ	23,7	24,9	24,5	29,9	20,9	19,7	26,3	17,8	26,1	19,4
Δ.Ξ. / Δ.Α.	2,6	0,6	1,1	1,5	1,1	0,4	0,3	1,5	1	1,1

	ΣΥΡΙΖΑ	ΝΔ	Χρυσή Αυγή	ΠΑΣΟΚ - Δημοκρατική Συμπαράταξη	ΚΚΕ	Το Ποτάμι	Ανεξάρτητοι Έλληνες	Ένωση Κεντρώων
Μάλλον συμφωνώ	10,2	17,9	6,1	6,9	10	20,4	14,8	11,4
Μάλλον διαφωνώ	12,1	8	3	15,5	8,6	13	0	17,1
Διαφωνώ	29,4	12,4	0	22,4	47,1	16,7	18,5	22,9
Δ.Ξ. / Δ.Α.	0,3	0,8	0	1,7	1,4	5,6	0	0

	Άκρα αριστερά	Αριστερά	Κεντρο-αριστερά	Κέντρο	Κεντροδεξιά	Δεξιά	Άκρα δεξιά	Δεν με εκφράζει ο άξονας (αυθόρμητα)	Δ.Ξ. / Δ.Α.
Μάλλον συμφωνώ	8	8,7	8,2	19,1	16,6	8,5	7,7	13,1	8,9
Μάλλον διαφωνώ	4	11	12,5	12	10,1	4,2	0	8	11,1
Διαφωνώ	80	48,6	31,7	20,1	15,7	11,9	7,7	19,3	11,1
Δ.Ξ. / Δ.Α.	0	1,2	1	0,3	1,8	0,8	0	1,1	2,2

	ΔΕΝ ΤΑ ΒΓΑΖΩ ΠΕΡΑ	ΜΕ ΜΕΓΑΛΕΣ ΔΥΣΚΟΛΙΕΣ	ΔΕΝ ΜΟΥ ΜΕΝΟΥΝ ΠΟΛΛΑ ΣΤΗΝ ΑΚΡΗ	ΑΝΕΤΟΣ ΟΙΚΟΝΟΜΙΚΑ
Μάλλον συμφωνώ	7,2	12	15	13,2
Μάλλον διαφωνώ	2,4	10	11,5	7,7
Διαφωνώ	28,9	20,1	29,5	26,4
Δ.Ξ. / Δ.Α.	2,4	0,7	0,6	2,2

Πίνακας A13.3: Η παρουσία μεταναστών στη χώρα μας αυξάνει την ανεργία

	ΣΥΝΟΛΟ	ΑΝΔΡΑΣ					ΓΥΝΑΙΚΑ					ΜΕΤΑΠΤ. / ΔΙΔΑΚΤ.
		17-24	25-39	40-54	55-64	65 +	17-24	25-39	40-54	55-64	65 +	
Συμφωνώ	47,6	47,5	47,8	26,5	36,5	47,8	56	66,2	77	57,6	38,1	31,7
Μάλλον συμφωνώ	10,4	9,7	11	13,2	13,2	8,3	7,5	11,8	9,5	8,1	12,3	11,7
Μάλλον διαφωνώ	11,2	11,6	10,9	14	14,5	11,8	8,3	6,6	1,4	7,1	14,2	20
Διαφωνώ	30,5	31,3	29,9	46,3	35,8	31,5	27,8	15,4	12,2	26,8	35,2	36,6
Δ.Ξ. / Δ.Α.	0,2	0	0,5	0	0	0,5	0,4	0	0	0,4	0,2	0

	ΣΥΝΟΛΟ	ΕΠΙΧΕΙΡΗΣΙΑΚΕΣ ΣΥΝΤΑΞΙΟΥΧΟΙ						Δ.Α.
		< 500 €	501 - 1.000 €	1.001 - 1.500 €	1.501 - 2.000 €	2.001 - 3.000 €	> 3.001 €	
Συμφωνώ	42,4	57	44,9	45	31,1	44,8	55,6	
Μάλλον συμφωνώ	10,5	10	12,3	11	6,7	10,3	0	
Μάλλον διαφωνώ	11,3	10	11,6	11,9	13,3	17,2	11,1	
Διαφωνώ	35,3	22,8	31,2	32,1	48,9	27,6	33,3	
Δ.Ξ. / Δ.Α.	0,5	0,3	0	0	0	0	0	

	ΔΗΜΟΣΙΟΣ ΥΠΑΛΛ.	ΙΔΙΩΤΙΚΟΣ ΥΠΑΛΛ.	Ε.Ε.Ε.	Ε.Ε.Τ.	ΕΠΙΧΕΙΡ.	ΑΓΡΟΤΗΣ / ΚΤΗΝΟΤΡ.	ΦΟΙΤΗΤΗΣ / ΣΠΟΥΔΑΣΤ. / ΜΑΘΗΤ.	ΟΙΚΙΑΚΑ	ΣΥΝΤΑΞΙΟΥΧΟΣ	ΑΝΕΡΓΟΣ
Μάλλον συμφωνώ	12,3	10,3	11,7	8,7	4,9	8,1	12,6	4,8	11,8	11
Μάλλον διαφωνώ	10,7	14,5	18,4	13	7,3	0	11,5	4,8	7,8	13,9
Διαφωνώ	36,9	32,8	33	23,2	36,6	21,6	51,7	25	17,6	38,2
Δ.Ξ. / Δ.Α.	0	0	0	1,4	0	0	0	1,2	0	0,6

	ΑΝΩΤΕΡΗ > ΜΕΣΙΑΙΑ	ΜΕΣΙΑΙΑ ΤΑΞΗ	ΚΑΤΩΤΕΡΗ > ΜΕΣΙΑΙΑ	ΑΤΤΙΚΗ	ΘΕΣΣΑΛΟΝΙΚΗ	ΒΟΡΕΙΑ ΕΛΛΑΔΑ	ΚΕΝΤΡΙΚΗ ΕΛΛΑΔΑ	ΑΙΓΑΙΟ / ΚΡΗΤΗ	ΑΣΤΙΚΗ	ΑΓΡΟΤΙΚΗ
Μάλλον συμφωνώ	13,5	10,6	9,9	11,3	10,7	9,9	9,1	11	9,9	11,6
Μάλλον διαφωνώ	10,8	12,7	9,4	13,1	11,9	9	9,7	11,8	12,4	7,1
Διαφωνώ	31,1	32,6	26,4	37,6	26	24,5	31,2	22,1	31,8	25,8
Δ.Ξ. / Δ.Α.	1,4	0	0,4	0,4	0	0,4	0	0	0,2	0,4

	ΣΥΡΙΖΑ	ΝΔ	Χρυσή Αυγή	ΠΑΣΟΚ - Δημοκρατική Συμπαράταξη	ΚΚΕ	Το Ποτάμι	Ανεξάρτητοι Έλληνες	Ένωση Κεντρώων
Μάλλον συμφωνώ	10,5	10,7	12,1	13,8	7,1	15,1	11,1	8,6
Μάλλον διαφωνώ	9,6	9,5	3	15,5	14,3	18,9	3,7	17,1
Διαφωνώ	33,9	22,2	6,1	20,7	44,3	30,2	22,2	31,4
Δ.Ξ. / Δ.Α.	0	0	0	0	0	0	0	2,9

	Άκρα αριστερά	Αριστερά	Κεντρο-αριστερά	Κέντρο	Κεντροδεξιά	Δεξιά	Άκρα δεξιά	Δεν με εκφράζει ο άξονας (αυθόρμητα)	Δ.Ξ. / Δ.Α.
Μάλλον συμφωνώ	3,8	9,8	12	11	13	6,8	7,7	9,1	8,7
Μάλλον διαφωνώ	7,7	12,1	14,4	12,6	10,2	5,9	3,8	9,1	19,6
Διαφωνώ	76,9	42,8	34,6	29,7	24,1	19,5	7,7	28,6	23,9
Δ.Ξ. / Δ.Α.	0	0,6	0	0,3	0	0	0	0,6	0

	ΔΕΝ ΤΑ ΒΓΑΖΩ ΠΕΡΑ	ΜΕ ΜΕΓΑΛΕΣ ΔΥΣΚΟΛΙΕΣ	ΔΕΝ ΜΟΥ ΜΕΝΟΥΝ ΠΟΛΛΑ ΣΤΗΝ ΑΚΡΗ	ΑΝΕΤΟΣ ΟΙΚΟΝΟΜΙΚΑ
Μάλλον συμφωνώ	7,2	10,3	11,4	8,8
Μάλλον διαφωνώ	4,8	9,5	14,3	11
Διαφωνώ	30,1	25,2	35,3	39,6
Δ.Ξ. / Δ.Α.	1,2	0,2	0,2	0

Πίνακας Α13.4: Η παρουσία μεταναστών στη χώρα μας έχει θετική οικονομική επίπτωση

	ΣΥΝΟΛΟ	ΑΝΔΡΑΣ ΓΥΝΑΙΚΑ		17-24	25-39	40-54	55-64	65 +	Α' ΒΑΘΜΙΑ	Β' ΒΑΘΜΙΑ	Γ' ΒΑΘΜΙΑ	ΜΕΤΑΠΤ. / ΔΙΔΑΚΤ.
Συμφωνώ	23,7	23,7	23,7	14,1	19,8	20,8	29	33,5	49,3	28,2	17,2	18,1
Μάλλον συμφωνώ	10,7	13	8,6	14,1	13,5	8,4	10	9,3	5,3	7,3	13,1	16,7
Μάλλον διαφωνώ	13,1	12,3	13,9	29,6	17,9	12,7	5,8	5,3	2,7	12,4	14	17,4
Διαφωνώ	50,5	49,5	51,4	42,2	47,8	55,7	52,7	49,3	41,3	50,4	53,7	45,1
Δ.Ξ. / Δ.Α.	1,9	1,4	2,4	0	0,9	2,4	2,5	2,6	1,3	1,7	2	2,8

	Ετήσιο εισόδημα (€)						Δ.Α.
	< 500 €	501 - 1.000 €	1.001 - 1.500 €	1.501 - 2.000 €	2.001 - 3.000 €	> 3.001 €	
Συμφωνώ	21,4	26,8	21,2	29,1	22,2	20	25
Μάλλον συμφωνώ	10,3	7,8	13,5	10,9	24,4	20	0
Μάλλον διαφωνώ	16,2	13,3	9,9	12,7	11,1	6,7	3,6
Διαφωνώ	50,1	50,1	53,6	46,4	37,8	50	71,4
Δ.Ξ. / Δ.Α.	2	2	1,8	0,9	4,4	3,3	0

	ΔΗΜΟΣΙΟΣ ΥΠΑΛΛ.	ΙΔΙΩΤΙΚΟΣ ΥΠΑΛΛ.	Ε.Ε.Ε.	Ε.Ε.Τ.	ΕΠΙΧΕΙΡ.	ΑΓΡΟΤΗΣ / ΚΤΗΝΟΤΡ.	ΦΟΙΤΗΤΗΣ / ΣΠΟΥΔΑΣΤ. / ΜΑΘΗΤ.	ΟΙΚΙΑΚΑ	ΣΥΝΤΑΞΙΟΥΧΟΣ	ΑΝΕΡΓΟΣ
Συμφωνώ	20,7	23,3	24	22,9	26,2	36,1	18,2	16,9	31,1	17,4
Μάλλον συμφωνώ	13,2	10,3	14,4	10	16,7	2,8	17	8,4	8,8	11
Μάλλον διαφωνώ	14	17,2	14,4	11,4	11,9	8,3	38,6	4,8	6,8	9,9
Διαφωνώ	50,4	46,6	45,2	54,3	45,2	52,8	26,1	68,7	50,3	59,3
Δ.Ξ. / Δ.Α.	1,7	2,7	1,9	1,4	0	0	0	1,2	3	2,3

	ΑΝΩΤΕΡΗ > ΜΕΣΙΑΙΑ	ΜΕΣΙΑΙΑ ΤΑΞΗ	ΚΑΤΩΤΕΡΗ > ΜΕΣΙΑΙΑ	ΑΤΤΙΚΗ	ΘΕΣΣΑΛΟΝΙΚΗ	ΒΟΡΕΙΑ ΕΛΛΑΔΑ	ΚΕΝΤΡΙΚΗ ΕΛΛΑΔΑ	ΑΙΓΑΙΟ / ΚΡΗΤΗ	ΑΣΤΙΚΗ	ΑΓΡΟΤΙΚΗ
Συμφωνώ	25,7	21,6	27,3	22,2	15,8	27,5	24,9	30,1	22,7	27,6
Μάλλον συμφωνώ	9,5	12	9,2	14,4	11,9	5,6	8,8	9,6	11,5	7,8
Μάλλον διαφωνώ	6,8	14,4	12,2	14,9	12,4	12	13,1	10,3	13,9	10,8
Διαφωνώ	56,8	50,1	49,6	46,6	57,6	52,4	51,2	50	49,9	52,2
Δ.Ξ. / Δ.Α.	1,4	1,9	1,7	2	2,3	2,6	2	0	2,1	1,5

	ΣΥΡΙΖΑ	ΝΔ	Χρυσή Αυγή	ΠΑΣΟΚ - Δημοκρατική Συμπαράταξη	ΚΚΕ	Το Ποτάμι	Ανεξάρτητοι Έλληνες	Ένωση Κεντρώων
Συμφωνώ	24,3	25,7	18,2	27,6	20	22,6	7,1	16,7
Μάλλον συμφωνώ	10,9	10,7	9,1	10,3	14,3	17	10,7	19,4
Μάλλον διαφωνώ	11,8	11,5	3	12,1	8,6	9,4	7,1	13,9
Διαφωνώ	51,1	50,2	66,7	46,6	54,3	50,9	75	47,2
Δ.Ξ. / Δ.Α.	1,9	2	3	3,4	2,9	0	0	2,8

	Άκρα αριστερά	Αριστερά	Κεντρο-αριστερά	Κέντρο	Κεντροδεξιά	Δεξιά	Άκρα δεξιά	Δεν με εκφράζει ο άξονας (αυθόρμητα)	Δ.Ξ. / Δ.Α.
Συμφωνώ	32	20,9	21,6	25,2	21,2	31,4	34,6	20,6	27,3
Μάλλον συμφωνώ	28	13,4	13,9	11	12	4,2	0	6,9	4,5
Μάλλον διαφωνώ	20	12,8	13,5	17,4	13,8	4,2	0	13,1	6,8
Διαφωνώ	16	51,2	49,5	44,5	50,2	58,5	61,5	57,7	59,1
Δ.Ξ. / Δ.Α.	4	1,7	1,4	1,9	2,8	1,7	3,8	1,7	2,3

	ΔΕΝ ΤΑ ΒΓΑΖΩ ΠΕΡΑ	ΜΕ ΜΕΓΑΛΕΣ ΔΥΣΚΟΛΙΕΣ	ΔΕΝ ΜΟΥ ΜΕΝΟΥΝ ΠΟΛΛΑ ΣΤΗΝ ΑΚΡΗ	ΑΝΕΤΟΣ ΟΙΚΟΝΟΜΙΚΑ
Συμφωνώ	28,9	26,1	20,7	19,6
Μάλλον συμφωνώ	7,2	8,6	13,9	10,9
Μάλλον διαφωνώ	7,2	11,6	15,3	17,4
Διαφωνώ	53	51,5	48,5	50
Δ.Ξ. / Δ.Α.	3,6	2,2	1,6	2,2

Πίνακας Α13.5: Η παρουσία μεταναστών στη χώρα μας εμπλουτίζει τον πολιτισμό μας

	ΣΥΝΟΛΟ	ΑΝΔΡΑΣ ΓΥΝΑΙΚΑ		17-24	25-39	40-54	55-64	65 +	Α' ΒΑΘΜΙΑ	Β' ΒΑΘΜΙΑ	Γ' ΒΑΘΜΙΑ	ΜΕΤΑΠΤ. / ΔΙΔΑΚΤ.
Συμφωνώ	21,7	21,9	21,5	23,7	23,9	23,5	23,1	12,7	13,3	16,2	25,9	30,3
Μάλλον συμφωνώ	12	10,5	13,6	22,2	17	10,8	5,8	7,9	4	7,9	15,6	17,9
Μάλλον διαφωνώ	10,3	10,6	10,1	17	10,4	8,1	11,2	9,6	6,7	10	10,8	12,4
Διαφωνώ	54,4	55,5	53,3	34,8	48,7	55,8	58,3	67,5	73,3	63,7	47,1	37,2
Δ.Ξ. / Δ.Α.	1,5	1,6	1,5	2,2	0	1,9	1,7	2,2	2,7	2,3	0,6	2,1

	Ετήσιο εισόδημα (€)						Δ.Α.
	< 500 €	501 - 1.000 €	1.001 - 1.500 €	1.501 - 2.000 €	2.001 - 3.000 €	> 3.001 €	
Συμφωνώ	21,4	18,3	26,4	22,7	27,3	20,7	17,9
Μάλλον συμφωνώ	12,5	11,3	12,3	9,1	18,2	10,3	17,9
Μάλλον διαφωνώ	9,8	9,5	12,3	11,8	6,8	10,3	10,7
Διαφωνώ	54,3	59,3	48,2	56,4	45,5	55,2	50
Δ.Ξ. / Δ.Α.	2	1,8	0,7	0	2,3	3,4	3,6

	ΔΗΜΟΣΙΟΣ ΥΠΑΛΛ.	ΙΔΙΩΤΙΚΟΣ ΥΠΑΛΛ.	Ε.Ε.Ε.	Ε.Ε.Τ.	ΕΠΙΧΕΙΡ.	ΑΓΡΟΤΗΣ / ΚΤΗΝΟΤΡ.	ΦΟΙΤΗΤΗΣ / ΣΠΟΥΔΑΣΤ. / ΜΑΘΗΤ.	ΟΙΚΙΑΚΑ	ΣΥΝΤΑΞΙΟΥΧΟΣ	ΑΝΕΡΓΟΣ
Συμφωνώ	30,6	23,8	27,2	20	14,6	18,9	25,6	9,6	18,2	21,4
Μάλλον συμφωνώ	14	15,3	19,4	8,6	12,2	2,7	22,1	3,6	7,1	11,6
Μάλλον διαφωνώ	11,6	11,5	9,7	10	9,8	5,4	20,9	7,2	10,4	6,9
Διαφωνώ	43	48,7	42,7	60	61	67,6	27,9	77,1	63	58,4
Δ.Ξ. / Δ.Α.	0,8	0,8	1	1,4	2,4	5,4	3,5	2,4	1,3	1,7

	ΑΝΩΤΕΡΗ > ΜΕΣΙΑΙΑ	ΜΕΣΙΑΙΑ ΤΑΞΗ	ΚΑΤΩΤΕΡΗ > ΜΕΣΙΑΙΑ	ΑΤΤΙΚΗ	ΘΕΣΣΑΛΟΝΙΚΗ	ΒΟΡΕΙΑ ΕΛΛΑΔΑ	ΚΕΝΤΡΙΚΗ ΕΛΛΑΔΑ	ΑΙΓΑΙΟ / ΚΡΗΤΗ	ΑΣΤΙΚΗ	ΑΓΡΟΤΙΚΗ
Συμφωνώ	22,7	22,3	21	25,4	19,2	18,5	19,9	21,3	23,7	15,2
Μάλλον συμφωνώ	9,3	13,3	10,7	14,2	11,3	9,4	10,8	14	12,5	10,4
Μάλλον διαφωνώ	13,3	11,7	8,2	8,4	10,7	9	12,8	13,2	10,3	10,4
Διαφωνώ	53,3	51,9	57,9	50,4	58,8	60,9	54,7	50	52	62,1
Δ.Ξ. / Δ.Α.	1,3	0,8	2,1	1,5	0	2,1	1,7	1,5	1,4	1,9

	ΣΥΡΙΖΑ	ΝΔ	Χρυσή Αυγή	ΠΑΣΟΚ - Δημοκρατική Συμπαράταξη	ΚΚΕ	Το Ποτάμι	Ανεξάρτητοι Έλληνες	Ένωση Κεντρώων
Συμφωνώ	26,4	15,1	5,9	22,8	29	18,9	14,3	8,3
Μάλλον συμφωνώ	12,4	10,4	2,9	8,8	13	15,1	7,1	8,3
Μάλλον διαφωνώ	10,8	11,2	2,9	7	7,2	17	10,7	19,4
Διαφωνώ	49,4	61	88,2	61,4	47,8	45,3	67,9	63,9
Δ.Ξ. / Δ.Α.	1	2,4	0	0	2,9	3,8	0	0

	Άκρα αριστερά	Αριστερά	Κεντρο-αριστερά	Κέντρο	Κεντροδεξιά	Δεξιά	Άκρα δεξιά	Δεν με εκφράζει ο άξονας (αυθόρμητα)	Δ.Ξ. / Δ.Α.
Συμφωνώ	68	34,9	27,4	18,1	15,2	12,7	12	18,9	15,2
Μάλλον συμφωνώ	8	17,4	13	13,9	10,1	5,9	0	12,6	8,7
Μάλλον διαφωνώ	4	5,2	13,5	13,3	10,6	8,5	12	9,1	6,5
Διαφωνώ	16	41,3	43,8	53,1	63,1	72	76	57,1	69,6
Δ.Ξ. / Δ.Α.	4	1,2	2,4	1,6	0,9	0,8	0	2,3	0

	ΔΕΝ ΤΑ ΒΓΑΖΩ ΠΕΡΑ	ΜΕ ΜΕΓΑΛΕΣ ΔΥΣΚΟΛΙΕΣ	ΔΕΝ ΜΟΥ ΜΕΝΟΥΝ ΠΟΛΛΑ ΣΤΗΝ ΑΚΡΗ	ΑΝΕΤΟΣ ΟΙΚΟΝΟΜΙΚΑ
Συμφωνώ	21,4	20,5	23,3	22
Μάλλον συμφωνώ	8,3	8	17,2	11
Μάλλον διαφωνώ	7,1	8,3	12,5	15,4
Διαφωνώ	60,7	61,7	45,8	49,5
Δ.Ξ. / Δ.Α.	2,4	1,5	1,2	2,2

Πίνακας Α13.6: Η παρουσία μεταναστών στη χώρα μας βοηθάει στην επίλυση του δημογραφικού προβλήματος της Ελλάδας

	ΣΥΝΟΛΟ	ΑΝΔΡΑΣ ΓΥΝΑΙΚΑ		17-24	25-39	40-54	55-64	65 +	A'	B'	Γ	ΜΕΤΑΠΤ. / ΔΙΔΑΚΤ.
									ΒΑΘΜΙΑ	ΒΑΘΜΙΑ	ΒΑΘΜΙΑ	
Συμφωνώ	16,7	17	16,4	16,3	14,8	18	17,1	16,7	12	15,4	16,8	23,6
Μάλλον συμφωνώ	8,7	9	8,4	11,9	6,9	8,6	7,9	10,1	4	7,5	9,8	11,8
Μάλλον διαφωνώ	9,7	9	10,4	21,5	13,5	7	5,8	6,1	2,7	8,1	11,6	12,5
Διαφωνώ	62,8	62,5	63,1	50,4	63,8	64,2	66,3	63,6	74,7	68,2	59,7	49,3
Δ.Ξ. / Δ.Α.	2	2,4	1,7	0	0,9	2,2	2,9	3,5	6,7	0,8	2,2	2,8

	< 500 €		501 - 1.000 €	1.001 - 1.500 €	1.501 - 2.000 €	2.001 - 3.000 €	> 3.001 €	Δ.Α.
	Συμφωνώ	13,3	15,8	20,7	15,3	28,9	23,3	14,3
Μάλλον συμφωνώ	8,6	6,8	10,5	11,7	6,7	16,7	7,1	
Μάλλον διαφωνώ	11,5	11	10,1	5,4	2,2	0	3,6	
Διαφωνώ	64,1	65,3	56,9	65,8	55,6	60	71,4	
Δ.Ξ. / Δ.Α.	2,5	1,3	1,8	1,8	6,7	0	3,6	

	ΔΗΜΟΣΙΟΣ ΥΠΑΛΛ.	ΙΔΙΩΤΙΚΟΣ ΥΠΑΛΛ.	Ε.Ε.Ε.	Ε.Ε.Τ.	ΕΠΙΧΕΙΡ.	ΑΓΡΟΤΗΣ / ΚΤΗΝΟΤΡ.	ΦΟΙΤΗΤΗΣ / ΣΠΟΥΔΑΣΤ. / ΜΑΘΗΤ.	ΟΙΚΙΑΚΑ	ΣΥΝΤΑΞΙ-ΟΥΧΟΣ	ΑΝΕΡΓΟΣ
	Συμφωνώ	18	16,8	21,2	21,4	11,9	10,8	12,5	15,5	19,2
Μάλλον συμφωνώ	14,8	6,9	13,5	1,4	9,5	2,7	11,4	8,3	9,8	6,4
Μάλλον διαφωνώ	7,4	11,8	8,7	8,6	7,1	10,8	20,5	2,4	7,1	12,2
Διαφωνώ	58,2	63	54,8	67,1	64,3	75,7	53,4	72,6	60,6	69,2
Δ.Ξ. / Δ.Α.	1,6	1,5	1,9	1,4	7,1	0	2,3	1,2	3,4	1,2

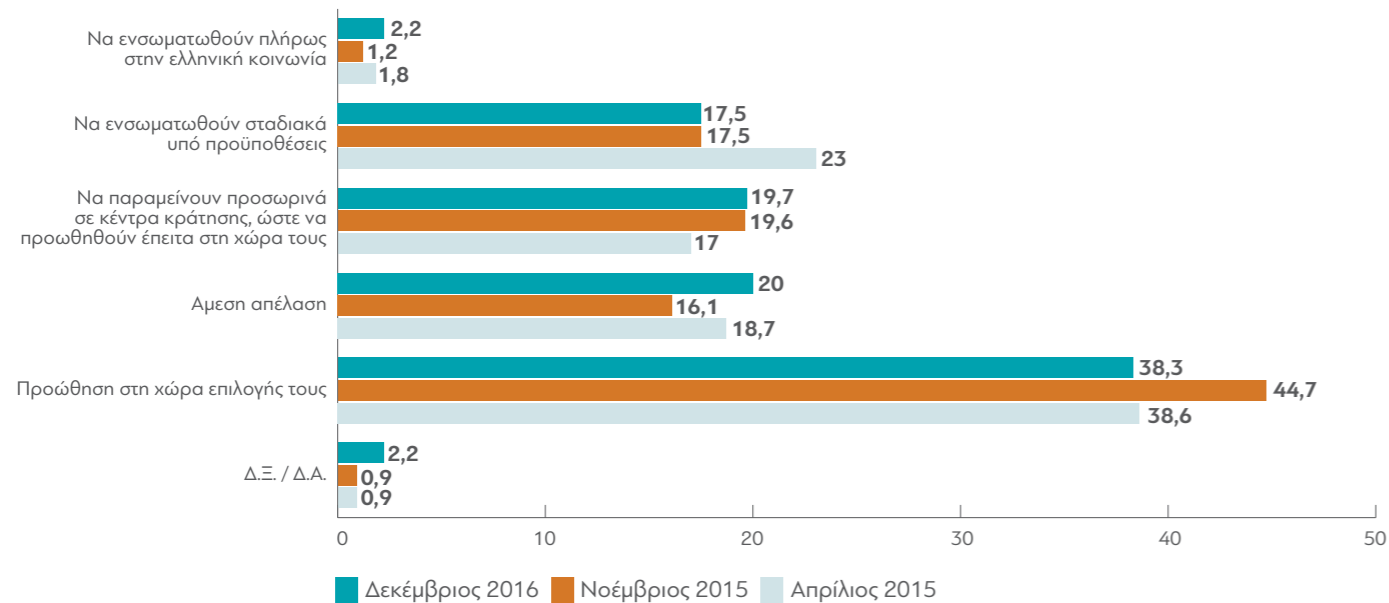
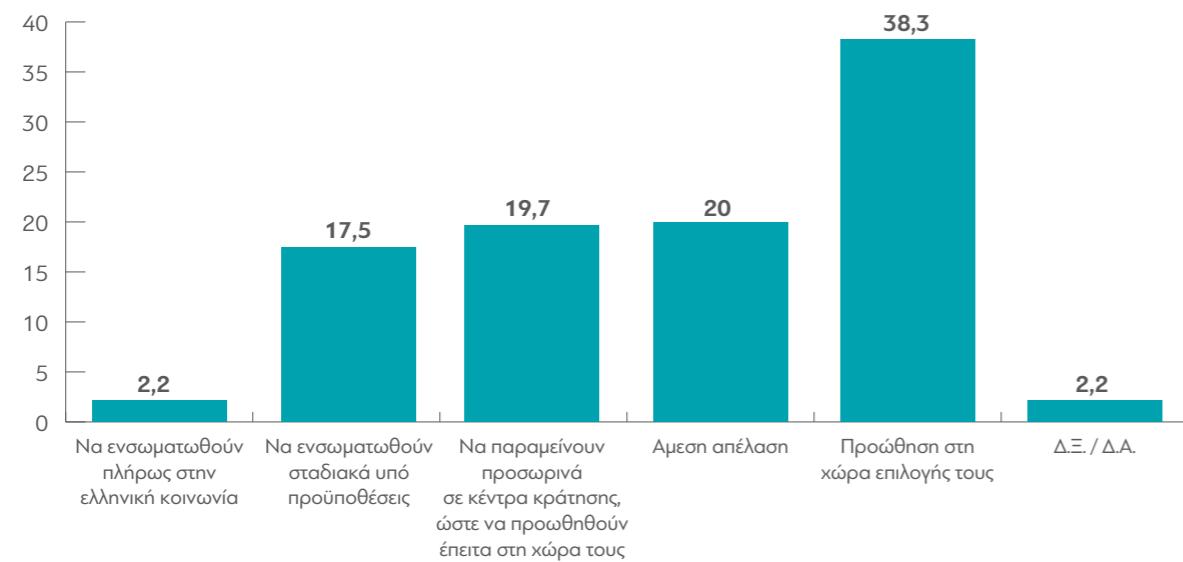
	ΑΝΩΤΕΡΗ > ΜΕΣΙΑΙΑ	ΜΕΣΙΑΙΑ ΤΑΞΗ	ΚΑΤΩΤΕΡΗ > ΜΕΣΙΑΙΑ	ΑΤΤΙΚΗ	ΘΕΣΣΑΛΟ-ΝΙΚΗ	ΒΟΡΕΙΑ ΕΛΛΑΔΑ	ΚΕΝΤΡΙΚΗ ΕΛΛΑΔΑ	ΑΙΓΑΙΟ / ΚΡΗΤΗ	ΑΣΤΙ-ΚΗ	ΑΓΡΟΤΙΚΗ
	Συμφωνώ	14,7	18	15	18,8	20,9	12,1	15,4	14,7	17,6
Μάλλον συμφωνώ	8	9,1	8,6	10,6	6,2	7,8	7,7	9,6	9,6	5,6
Μάλλον διαφωνώ	8	10,7	8,8	10,2	10,2	8,2	9,1	12,5	10,7	6,7
Διαφωνώ	65,3	60,6	65,9	58,4	61	69,4	65,8	61,8	60,5	71,7
Δ.Ξ. / Δ.Α.	4	1,5	1,7	2	1,7	2,6	2	1,5	1,7	3

	ΣΥΡΙΖΑ	ΝΔ	Χρυσή Αυγή	ΠΑΣΟΚ - Δημοκρατική Συμπαράταξη	ΚΚΕ	Το Ποτάμι	Ανεξάρτητοι Έλληνες	Ένωση Κεντρώων
	Συμφωνώ	17,9	12,3	9,1	25,9	14,5	26,4	11,1
Μάλλον συμφωνώ	8,6	9,1	0	5,2	7,2	22,6	11,1	2,8
Μάλλον διαφωνώ	8	9,5	0	8,6	20,3	7,5	0	16,7
Διαφωνώ	62,6	67,5	90,9	56,9	53,6	43,4	74,1	72,2
Δ.Ξ. / Δ.Α.	2,9	1,6	0	3,4	4,3	0	3,7	2,8

	Άκρα Αριστερά	Αριστερά	Κεντρο-αριστερά	Κέντρο	Κεντροδεξιά	Δεξιά	Άκρα δεξιά	Δεν με εκφράζει ο άξονας (αυθόρμητα)	Δ.Ξ. / Δ.Α.
	Συμφωνώ	48	21,5	25,5	16,8	15,3	5,9	8	9,1
Μάλλον συμφωνώ	20	8,7	13,5	9,1	7,9	5,1	0	6,3	8,7
Μάλλον διαφωνώ	0	12,2	11,5	11,3	6,5	6,8	8	11,4	8,7
Διαφωνώ	32	54,7	47,1	61,8	68,5	80,5	84	69,7	78,3
Δ.Ξ. / Δ.Α.	0	2,9	2,4	1	1,9	1,7	0	3,4	0

	ΔΕΝ ΤΑ ΒΓΑΖΩ ΠΕΡΑ	ΜΕ ΜΕΓΑΛΕΣ ΔΥΣΚΟΛΙΕΣ	ΔΕΝ ΜΟΥ ΜΕΝΟΥΝ ΠΟΛΛΑ ΣΤΗΝ ΑΚΡΗ	ΑΝΕΤΟΣ ΟΙΚΟΝΟΜΙΚΑ
	Συμφωνώ	12	16,5	17,1
Μάλλον συμφωνώ	9,6	8,3	8,2	12
Μάλλον διαφωνώ	8,4	7	13,5	8,7
Διαφωνώ	67,5	66,7	58,8	57,6
Δ.Ξ. / Δ.Α.	2,4	1,5	2,4	2,2

A14. Τι από τα παρακάτω πιστεύετε πως πρέπει να γίνει με τους παράνομους μετανάστες στη χώρα μας;



Πίνακας A14: Τι από τα παρακάτω πιστεύετε πως πρέπει να γίνει με τους παράνομους μετανάστες στη χώρα μας;

	ΣΥΝΟΛΟ	ΑΝΔΡΑΣ	ΓΥΝΑΙΚΑ	17-24	25-39	40-54	55-64	65+	A' ΒΑΘΜΙΑ	B' ΒΑΘΜΙΑ	Γ' ΒΑΘΜΙΑ	ΜΕΤΑΠΤ. / ΔΙΔΑΚΤ.
Να ενσωματωθούν πλήρως στην ελληνική κοινωνία	2,2	2,7	1,8	3,7	2,8	2,2	2,5	0,4	1,4	1,7	2,4	3,4
Να ενσωματωθούν σταδιακά υπό προϋποθέσεις	17,5	20	15,2	32,4	18,6	16,9	13,2	12,7	2,7	14,5	20,4	25,5
Να παραμείνουν προσωρινά σε κέντρα κράτησης, ώστε να προωθηθούν έπειτα στη χώρα τους	19,7	19,8	19,6	23,5	20,4	14,8	19,4	25	25,7	21,4	19,9	9,7
Άμεση απέλαση	20	19,8	20,2	4,4	18,9	22	25,2	21,9	35,1	22	16,2	19,3
Πρωτόηση στη χώρα επιλογής τους	38,3	34,1	42,4	34,6	37,4	41,9	38	36,4	29,7	38,5	38,9	40
Δ.Ξ. / Δ.Α.	2,2	3,6	0,8	1,5	1,9	2,2	1,7	3,5	5,4	1,9	2,2	2,1

	< 500 €	501 - 1.000 €	1.001 - 1.500 €	1.501 - 2.000 €	2.001 - 3.000 €	> 3.001 €	Δ.Α.
Να ενσωματωθούν πλήρως στην ελληνική κοινωνία	2,7	1,5	2,5	1,8	4,4	0	0
Να ενσωματωθούν σταδιακά υπό προϋποθέσεις	16,7	13,5	20,7	23,9	22,2	27,6	7,4
Να παραμείνουν προσωρινά σε κέντρα κράτησης, ώστε να προωθηθούν έπειτα στη χώρα τους	21,2	20,9	20,4	9,2	22,2	20,7	11,1
Άμεση απέλαση	19,5	22,4	15,6	20,2	15,6	27,6	40,7
Πρωτόηση στη χώρα επιλογής τους	37,7	39,7	38,5	44	31,1	24,1	33,3
Δ.Ξ. / Δ.Α.	2,2	2	2,2	0,9	4,4	0	7,4

	ΔΗΜΟΣΙΟΣ ΥΠΑΛΛ.	ΙΔΙΩΤΙΚΟΣ ΥΠΑΛΛ.	Ε.Ε.Ε.	Ε.Ε.Τ.	ΕΠΙΧΕΙΡ.	ΑΓΡΟΤΗΣ / ΚΤΗΝΟΤΡ.	ΦΟΙΤΗΤΗΣ / ΣΠΟΥΔΑΣΤ. / ΜΑΘΗΤ.	ΟΙΚΙΑΚΑ	ΣΥΝΤΑΞΙΟΥΧΟΣ	ΑΝΕΡΓΟΣ
Να ενσωματωθούν πλήρως στην ελληνική κοινωνία	5,8	4,2	1,9	1,4	0	0	3,4	0	0,3	1,7
Να ενσωματωθούν σταδιακά υπό προϋποθέσεις	19	16	29,8	14,3	28,6	13,5	31	10,7	12,2	16,3
Να παραμείνουν προσωρινά σε κέντρα κράτησης, ώστε να προωθηθούν έπειτα στη χώρα τους	17,4	14,4	12,5	24,3	21,4	16,2	26,4	21,4	24	19,8
Άμεση απέλαση	16,5	19,4	14,4	25,7	14,3	35,1	5,7	27,4	24,7	19,2
Πρωτόηση στη χώρα επιλογής τους	38,8	44,5	37,5	32,9	35,7	35,1	31	40,5	35,5	40,1
Δ.Ξ. / Δ.Α.	2,5	1,5	3,8	1,4	0	0	2,3	0	3,4	2,9

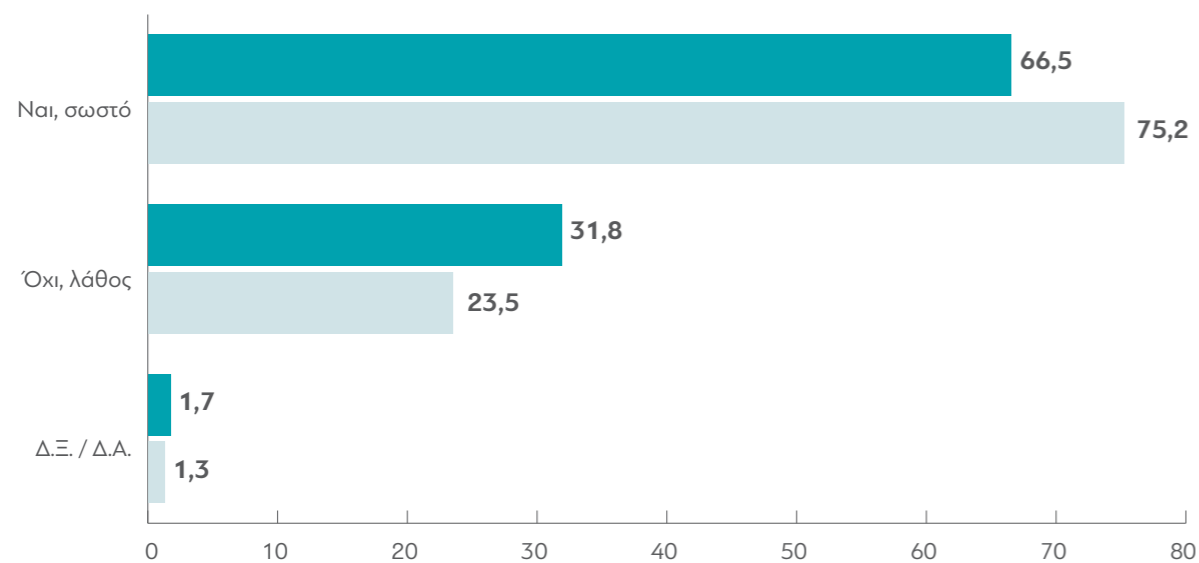
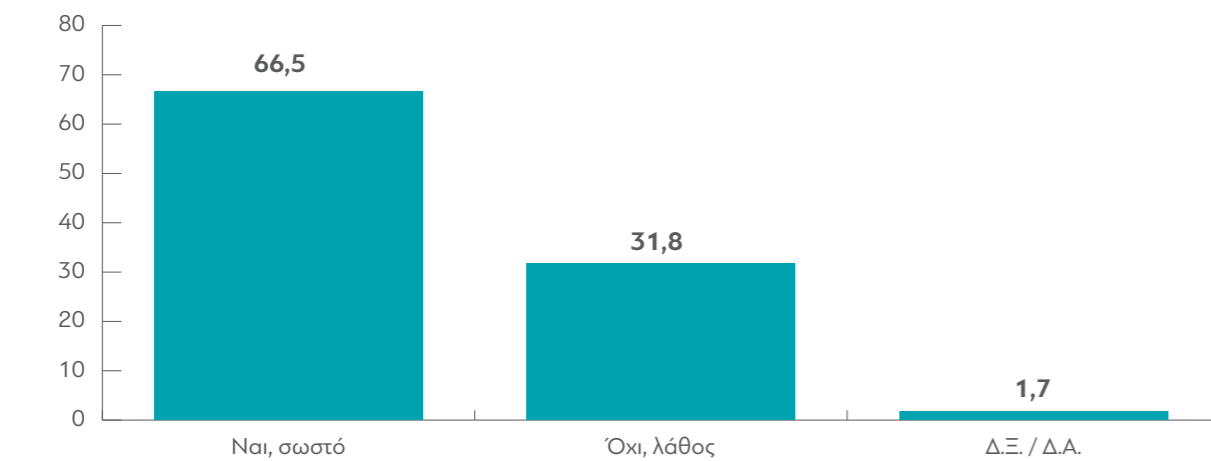
	ΑΝΩΤΕΡΗ > ΜΕΣΑΙΑ	ΜΕΣΑΙΑ ΤΑΞΗ	ΚΑΤΩΤΕΡΗ > ΜΕΣΑΙΑ	ΑΤΤΙΚΗ	ΘΕΣΣΑΛΟΝΙΚΗ	ΒΟΡΕΙΑ ΕΛΛΑΔΑ	ΚΕΝΤΡΙΚΗ ΕΛΛΑΔΑ	ΑΙΓΑΙΟ / ΚΡΗΤΗ	ΑΣΤΙΚΗ	ΑΓΡΟΤΙΚΗ
Να ενσωματωθούν πλήρως στην ελληνική κοινωνία	4,1	1,8	2,6	4,2	0	1,7	1,7	0,7	2,8	0,4
Να ενσωματωθούν σταδιακά υπό προϋποθέσεις	27,4	18,5	14,6	19	16,4	14,2	18,5	17,6	18,2	15,7
Να παραμείνουν προσωρινά σε κέντρα κράτησης, ώστε να προωθηθούν έπειτα στη χώρα τους	20,5	21,5	17,6	17,7	24,9	19,8	20,2	19,1	19,8	19,8
Άμεση απέλαση	23,3	17,5	22,1	14,6	16,4	27,2	21,5	27,9	17,1	29,5
Πρωτόηση στη χώρα επιλογής τους	24,7	39,1	40,1	41,8	39	35,8	36	34,6	39,9	32,8
Δ.Ξ. / Δ.Α.	0	1,7	3	2,7	3,4	1,3	2	0	2,2	1,9

	ΣΥΡΙΖΑ	ΝΔ	Χρυσή Αυγή	ΠΑΣΟΚ - Δημοκρατική Συμπράταξη	ΚΚΕ	Το Ποτάμι	Ανεξάρτητοι Έλληνες	Ένωση Κεντρώων
Να ενσωματωθούν πλήρως στην ελληνική κοινωνία	1,6	0,8	0	0	8,6	3,8	0	0
Να ενσωματωθούν σταδιακά υπό προϋποθέσεις	16,6	16,3	0	19	17,1	32,1	10,7	22,2
Να παραμείνουν προσωρινά σε κέντρα κράτησης, ώστε να προωθηθούν έπειτα στη χώρα τους	17,2	26,2	9,4	20,7	15,7	11,3	21,4	13,9
Άμεση απέλαση	16,2	23,8	65,6	24,1	8,6	11,3	25	25
Πρωτόθση στη χώρα επιλογής τους	46,8	32,1	18,8	31	45,7	39,6	35,7	36,1
Δ.Ξ. / Δ.Α.	1,6	0,8	6,3	5,2	4,3	1,9	7,1	2,8

	Άκρα αριστερά	Αριστερά	Κεντρο- αριστερά	Κέντρο	Κεντροδεξιά	Δεξιά	Άκρα δεξιά	Δεν με εκφράζει ο άξονας (αυ- θόρμητα)	Δ.Ξ. / Δ.Α.
Να ενσωματωθούν πλήρως στην ελληνική κοινωνία	32	5,8	1,4	1,6	0,9	0	0	0,6	0
Να ενσωματωθούν σταδιακά υπό προϋποθέσεις	12	21,5	25	17,5	19	10,2	3,8	10,3	17,8
Να παραμείνουν προσωρινά σε κέντρα κράτησης, ώστε να προωθηθούν έπειτα στη χώρα τους	4	11	18,3	22,3	25,9	22	23,1	18,9	17,8
Άμεση απέλαση	0	7,6	13,9	19,7	19	33,9	42,3	26,9	37,8
Πρωτόθση στη χώρα επιλογής τους	44	50,6	40,4	37,2	32,9	31,4	30,8	41,1	24,4
Δ.Ξ. / Δ.Α.	8	3,5	1	1,6	2,3	2,5	0	2,3	2,2

	ΔΕΝ ΤΑ ΒΓΑΖΩ ΠΕΡΑ	ΜΕ ΜΕΓΑΛΕΣ ΔΥΣΚΟΛΙΕΣ	ΔΕΝ ΜΟΥ ΜΕΝΟΥΝ ΠΟΛΛΑ ΣΤΗΝ ΑΚΡΗ	ΑΝΕΤΟΣ ΟΙΚΟΝΟΜΙΚΑ
Να ενσωματωθούν πλήρως στην ελληνική κοινωνία	6	1,7	2,3	2,2
Να ενσωματωθούν σταδιακά υπό προϋποθέσεις	6	14,5	21,1	29,7
Να παραμείνουν προσωρινά σε κέντρα κράτησης, ώστε να προωθηθούν έπειτα στη χώρα τους	21,4	19,4	20,7	15,4
Άμεση απέλαση	27,4	24,1	14,1	16,5
Πρωτόθση στη χώρα επιλογής τους	38,1	37,9	39,7	34,1
Δ.Ξ. / Δ.Α.	1,2	2,5	2	2,2

A15. Κατά τη γνώμη σας, είναι σωστό τα παιδιά νόμιμων μεταναστών που γεννιούνται στην Ελλάδα να λαμβάνουν άμεσα την ελληνική υπηκοότητα (ιθαγένεια);



■ Δεκέμβριος 2016 ■ Απρίλιος 2015

Πίνακας A15: Κατά τη γνώμη σας, είναι σωστό τα παιδιά νόμιμων μεταναστών που γεννιούνται στην Ελλάδα να λαμβάνουν άμεσα την ελληνική υπηκοότητα (ιθαγένεια);

	ΣΥΝΟΛΟ	ΑΝΔΡΑΣ	ΓΥΝΑΙΚΑ	17-24	25-39	40-54	55-64	65+	Α' ΒΑΘΜΙΑ	Β' ΒΑΘΜΙΑ	Γ' ΒΑΘΜΙΑ	ΜΕΤΑΠΤ. / ΔΙΔΑΚΤ.
Ναι, σωστό	66,5	66,5	66,5	76,3	64,5	66,4	64	66,2	64	65,2	65,2	77,8
Όχι, λάθος	31,8	31,9	31,7	23,7	34,3	32	34,3	30,3	33,3	32,5	33,9	20,1
Δ.Ξ. / Δ.Α.	1,7	1,6	1,8	0	1,3	1,6	1,7	3,5	2,7	2,3	0,9	2,1

	< 500 €	501 - 1.000 €	1.001 - 1.500 €	1.501 - 2.000 €	2.001 - 3.000 €	> 3.001 €	Δ.Α.
Ναι, σωστό	65,8	63,7	69,9	69,1	80	69	50
Όχι, λάθος	33,5	33,6	28,3	30	17,8	31	46,4
Δ.Ξ. / Δ.Α.	0,7	2,8	1,8	0,9	2,2	0	3,6

	ΔΗΜΟΣΙΟΣ ΥΠΑΛΛ.	ΙΔΙΩΤΙΚΟΣ ΥΠΑΛΛ.	Ε.Ε.Ε.	Ε.Ε.Τ.	ΕΠΙΧΕΙΡ.	ΑΓΡΟΤΗΣ / ΚΤΗΝΟΤΡ.	ΦΟΙΤΗΤΗΣ / ΣΠΟΥΔΑΣΤ. / ΜΑΘΗΤ.	ΟΙΚΙΑΚΑ	ΣΥΝΤΑΞΙ-ΟΥΧΟΣ	ΑΝΕΡΓΟΣ
Ναι, σωστό	68,9	68,7	70,9	52,2	64,3	66,7	78,2	61,4	66,6	61,6
Όχι, λάθος	28,7	30,5	27,2	46,4	31	33,3	21,8	38,6	30,4	36,6
Δ.Ξ. / Δ.Α.	2,5	0,8	1,9	1,4	4,8	0	0	0	3	1,7

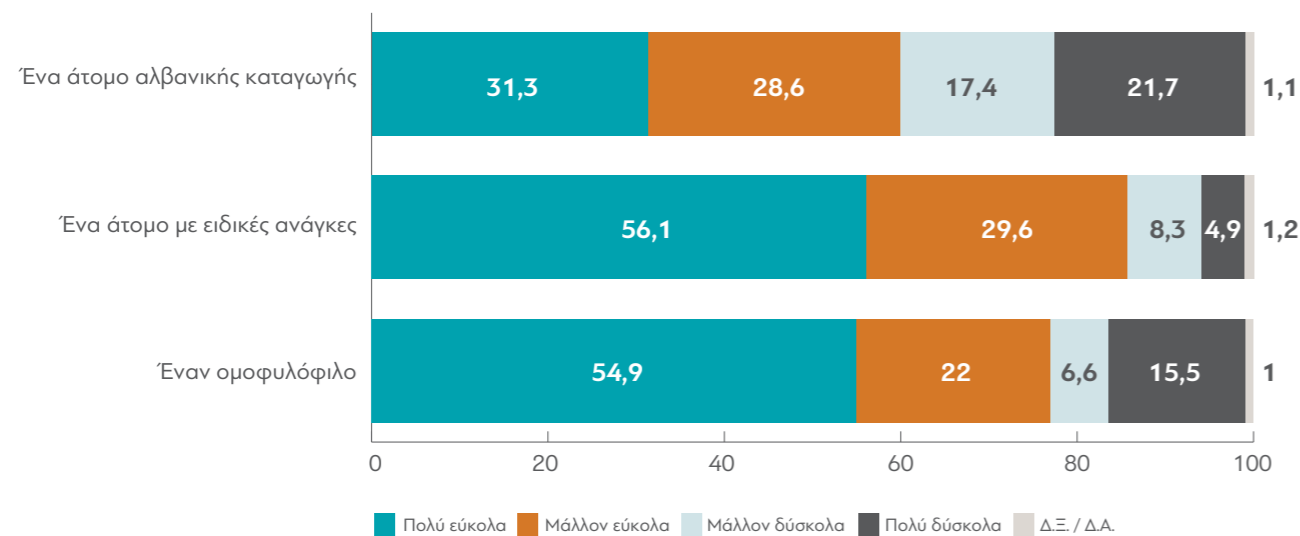
	ΑΝΩΤΕΡΗ > ΜΕΣΙΑΙΑ	ΜΕΣΙΑΙΑ ΤΑΞΗ	ΚΑΤΩΤΕΡΗ > ΜΕΣΙΑΙΑ	ΑΤΤΙΚΗ	ΘΕΣΣΑΛΟ-ΝΙΚΗ	ΒΟΡΕΙΑ ΕΛΛΑΔΑ	ΚΕΝΤΡΙΚΗ ΕΛΛΑΔΑ	ΑΙΓΑΙΟ / ΚΡΗΤΗ	ΑΣΤΙΚΗ	ΑΓΡΟΤΙΚΗ
Ναι, σωστό	66,7	67,1	65,3	70,4	62,1	64,8	67,7	60	66,7	66
Όχι, λάθος	32	31,4	32,5	28,3	36,2	34,8	29,3	37,8	31,7	32,1
Δ.Ξ. / Δ.Α.	1,3	1,5	2,1	1,3	1,7	0,4	3	2,2	1,7	1,9

	ΣΥΡΙΖΑ	ΝΔ	Χρυσή Αυγή	ΠΑΣΟΚ - Δημοκρατική Συμπαράταξη	ΚΚΕ	Το Ποτάμι	Ανεξάρτητοι Έλληνες	Ένωση Κεντρώων
Ναι, σωστό	72	61,3	30,3	72,9	73,9	77,4	60,7	51,4
Όχι, λάθος	25,8	37,2	66,7	25,4	23,2	20,8	35,7	45,7
Δ.Ξ. / Δ.Α.	2,2	1,6	3	1,7	2,9	1,9	3,6	2,9

	Άκρα αριστερά	Αριστερά	Κεντρο-αριστερά	Κέντρο	Κεντροδεξιά	Δεξιά	Άκρα δεξιά	Δεν με εκφράζει ο άξονας (αυθόρμητα)	Δ.Ξ. / Δ.Α.
Ναι, σωστό	84	76,2	80,8	64,1	61,1	63,6	50	54,3	62,2
Όχι, λάθος	16	20,9	18,8	34,3	36,1	36,4	50	42,9	37,8
Δ.Ξ. / Δ.Α.	0	2,9	0,5	1,6	2,8	0	0	2,9	0

	ΔΕΝ ΤΑ ΒΓΑΖΩ ΠΕΡΑ	ΜΕ ΜΕΓΑΛΕΣ ΔΥΣΚΟΛΙΕΣ	ΔΕΝ ΜΟΥ ΜΕΝΟΥΝ ΠΟΛΛΑ ΣΤΗΝ ΑΚΡΗ	ΑΝΕΤΟΣ ΟΙΚΟΝΟΜΙΚΑ
Ναι, σωστό	53,6	64	71,1	69,2
Όχι, λάθος	44	34,1	27,3	29,7
Δ.Ξ. / Δ.Α.	2,4	2	1,6	1,1

A16. Θα ήθελα τώρα να μιλήσουμε για την άποψή σας γύρω από μία σειρά ζητημάτων που έχουν απασχολήσει τη δημόσια συζήτηση. Εσείς προσωπικά πόσο εύκολα ή δύσκολα θα προσλαμβάνατε για έναν υπάλληλο:



Πίνακας A16.1: Ένα άτομο αλβανικής καταγωγής

	ΣΥΝΟΛΟ	ΑΝΔΡΑΣ	ΓΥΝΑΙΚΑ	17-24	25-39	40-54	55-64	65 +	A' ΒΑΘΜΙΑ	B' ΒΑΘΜΙΑ	Γ' ΒΑΘΜΙΑ	ΜΕΤΑΠΤ. / ΔΙΔΑΚΤ.
Πολύ εύκολα	31,3	33,5	29,1	36,8	32,1	34,2	27,1	26,3	21,3	26,8	33,1	45,1
Μάλλον εύκολα	28,6	26,1	30,9	42,6	34	26,7	24,6	20,2	8	24,6	34,4	31,9
Μάλλον δύσκολα	17,4	16,6	18,1	11,8	17,3	17	19,6	19,3	17,3	18	18,2	12,5
Πολύ δύσκολα	21,7	22,6	20,8	7,4	16	21	27,1	33,3	52	29,3	13,1	10,4
Δ.Ξ. / Δ.Α.	1,1	1,1	1,1	1,5	0,6	1,1	1,7	0,9	1,3	1,3	1,1	0

	< 500 €	501 - 1.000 €	1.001 - 1.500 €	1.501 - 2.000 €	2.001 - 3.000 €	> 3.001 €	Δ.Α.
Πολύ εύκολα	28,7	30,8	31	32,7	51,1	60	10,7
Μάλλον εύκολα	30,7	26,3	27,4	31,8	33,3	23,3	28,6
Μάλλον δύσκολα	17,7	17,5	21,3	14,5	6,7	3,3	17,9
Πολύ δύσκολα	20,9	25,1	19,5	20	8,9	13,3	35,7
Δ.Ξ. / Δ.Α.	2	0,3	0,7	0,9	0	0	7,1

	ΔΗΜΟΣΙΟΣ ΥΠΑΛΛ.	ΙΔΙΩΤΙΚΟΣ ΥΠΑΛΛ.	Ε.Ε.Ε.	Ε.Ε.Τ.	ΕΠΙΧΕΙΡ.	ΑΓΡΟΤΗΣ / ΚΤΗΝΟΤΡ.	ΦΟΙΤΗΤΗΣ / ΣΠΟΥΔΑΣΤ. / ΜΑΘΗΤ.	ΟΙΚΙΑΚΑ	ΣΥΝΤΑΞΙ-ΟΥΧΟΣ	ΑΝΕΡΓΟΣ
Πολύ εύκολα	31,4	33,6	38,8	33,3	47,6	27,8	37,2	19,3	29,1	25,7
Μάλλον εύκολα	31,4	30,2	36,9	24,6	21,4	13,9	40,7	26,5	19,9	32,7
Μάλλον δύσκολα	19	16,4	13,6	11,6	14,3	27,8	16,3	22,9	18,6	18,1
Πολύ δύσκολα	18,2	19,5	7,8	30,4	16,7	30,6	3,5	28,9	31,4	22,2
Δ.Ξ. / Δ.Α.	0	0,4	2,9	0	0	0	2,3	2,4	1	1,2

	ΑΝΩΤΕΡΗ > ΜΕΣΑΙΑ	ΜΕΣΑΙΑ ΤΑΞΗ	ΚΑΤΩΤΕΡΗ > ΜΕΣΑΙΑ	ΑΤΤΙΚΗ	ΘΕΣΣΑΛΟ-ΝΙΚΗ	ΒΟΡΕΙΑ ΕΛΛΑΔΑ	ΚΕΝΤΡΙΚΗ ΕΛΛΑΔΑ	ΑΙΓΑΙΟ / ΚΡΗΤΗ	ΑΣΤΙ-ΚΗ	ΑΓΡΟΤΙΚΗ
Πολύ εύκολα	32	30,5	31,3	35,5	31,5	21,4	31,9	31,6	32,2	28,3
Μάλλον εύκολα	33,3	31,1	25,1	31,3	33,1	25,2	26,5	24,3	29,8	24,2
Μάλλον δύσκολα	17,3	17,7	17	14,6	16,3	20,5	17,4	22,8	17,2	17,8
Πολύ δύσκολα	17,3	19,7	25,5	17,5	17,4	32,1	22,8	21,3	20	28,3
Δ.Ξ. / Δ.Α.	0	1	1,1	1,1	1,7	0,9	1,3	0	0,8	1,5

	ΣΥΡΙΖΑ	ΝΔ	Χρυσή Αυγή	ΠΑΣΟΚ - Δημοκρατική Συμπαράταξη	ΚΚΕ	Το Ποτάμι	Ανεξάρτητοι Έλληνες	Ένωση Κεντρώων
Πολύ εύκολα	30	28,6	14,7	31	46,5	51,9	14,8	44,4
Μάλλον εύκολα	29,7	29	11,8	32,8	26,8	23,1	25,9	22,2
Μάλλον δύσκολα	17,3	18,3	20,6	13,8	12,7	9,6	33,3	19,4
Πολύ δύσκολα	21,7	24,2	52,9	20,7	14,1	13,5	22,2	13,9
Δ.Ξ. / Δ.Α.	1,3	0	0	1,7	0	1,9	3,7	0

	Άκρα αριστερά	Αριστερά	Κεντρο-αριστερά	Κέντρο	Κεντροδεξιά	Δεξιά	Άκρα δεξιά	Δεν με εκφράζει ο άξονας (αυθόρμητα)	Δ.Ξ. / Δ.Α.
Πολύ εύκολα	69,2	40,7	31,7	33,5	22,6	25,6	11,5	30,3	24,4
Μάλλον εύκολα	15,4	33,7	38	29,7	32,3	19,7	3,8	21,1	17,8
Μάλλον δύσκολα	3,8	13,4	16,3	15,8	22,1	22,2	26,9	18,3	11,1
Πολύ δύσκολα	7,7	11	12,5	20,3	22,6	31,6	57,7	29,1	42,2
Δ.Ξ. / Δ.Α.	3,8	1,2	1,4	0,6	0,5	0,9	0	1,1	4,4

	ΔΕΝ ΤΑ ΒΓΑΖΩ ΠΕΡΑ	ΜΕ ΜΕΓΑΛΕΣ ΔΥΣΚΟΛΙΕΣ	ΔΕΝ ΜΟΥ ΜΕΝΟΥΝ ΠΟΛΛΑ ΣΤΗΝ ΑΚΡΗ	ΑΝΕΤΟΣ ΟΙΚΟΝΟΜΙΚΑ
Πολύ εύκολα	28,6	29,6	32,2	41,3
Μάλλον εύκολα	19	25,3	34,2	28,3
Μάλλον δύσκολα	15,5	18,5	17,6	9,8
Πολύ δύσκολα	34,5	25,3	15,6	19,6
Δ.Ξ. / Δ.Α.	2,4	1,3	0,4	1,1

Πίνακας Α16.2: Ένα άτομο με ειδικές ανάγκες

	ΣΥΝΟΛΟ	ΑΝΔΡΑΣ ΓΥΝΑΙΚΑ		17-24	25-39	40-54	55-64	65 +	Α' ΒΑΘΜΙΑ	Β' ΒΑΘΜΙΑ	Γ' ΒΑΘΜΙΑ	ΜΕΤΑΠΤ. / ΔΙΔΑΚΤ.
Πολύ εύκολα	56,1	54,3	57,8	35,6	55	61,6	61,3	55	49,3	56	57,6	53,5
Μάλλον εύκολα	29,6	28,8	30,3	47,4	30,8	26,9	26,7	24,9	18,7	28,9	30,8	33,3
Μάλλον δύσκολα	8,3	10,1	6,5	10,4	10,7	6,5	6,3	8,3	9,3	8,6	7,2	9,7
Πολύ δύσκολα	4,9	5,4	4,5	5,2	2,5	4,3	4,2	10	20	5,5	2,9	3,5
Δ.Ξ. / Δ.Α.	1,2	1,4	0,9	1,5	0,9	0,8	1,7	1,7	2,7	0,9	1,5	0

	Ετήσιο εισόδημα						Δ.Α.
	< 500 €	501 - 1.000 €	1.001 - 1.500 €	1.501 - 2.000 €	2.001 - 3.000 €	> 3.001 €	
Πολύ εύκολα	52	63,4	55,1	50,9	44,4	63,3	50
Μάλλον εύκολα	32,8	24,1	30,1	32,7	44,4	16,7	35,7
Μάλλον δύσκολα	9,3	6,5	8	10,9	8,9	16,7	0
Πολύ δύσκολα	4,4	4,8	5,8	5,5	2,2	3,3	10,7
Δ.Ξ. / Δ.Α.	1,5	1,3	1,1	0	0	0	3,6

	Ποιοτική κατανομή									
	ΔΗΜΟΣΙΟΣ ΥΠΑΛΛ.	ΙΔΙΩΤΙΚΟΣ ΥΠΑΛΛ.	Ε.Ε.Ε.	Ε.Ε.Τ.	ΕΠΙΧΕΙΡ.	ΑΓΡΟΤΗΣ / ΚΤΗΝΟΤΡ.	ΦΟΙΤΗΤΗΣ / ΣΠΟΥΔΑΣΤ. / ΜΑΘΗΤ.	ΟΙΚΙΑΚΑ	ΣΥΝΤΑΞΙ-ΟΥΧΟΣ	ΑΝΕΡΓΟΣ
Πολύ εύκολα	62,5	58,6	51	58,8	61	59,5	29,9	59,8	56,7	58,1
Μάλλον εύκολα	29,2	28,7	31,7	20,6	24,4	24,3	49,4	28	26,5	29,7
Μάλλον δύσκολα	5,8	7,7	11,5	8,8	12,2	8,1	14,9	1,2	8,4	8,7
Πολύ δύσκολα	1,7	4,2	3,8	11,8	2,4	8,1	3,4	9,8	6,7	1,7
Δ.Ξ. / Δ.Α.	0,8	0,8	1,9	0	0	0	2,3	1,2	1,7	1,7

	ΑΝΩΤΕΡΗ > ΜΕΣΙΑΙΑ			ΑΤΤΙΚΗ		ΘΕΣΣΑΛΟ-ΝΙΚΗ		ΒΟΡΕΙΑ ΕΛΛΑΔΑ		ΚΕΝΤΡΙΚΗ ΕΛΛΑΔΑ		ΑΙΓΑΙΟ / ΚΡΗΤΗ		ΑΣΤΙ-ΚΗ		ΑΓΡΟΤΙΚΗ	
	ΜΕΣΙΑΙΑ ΤΑΞΗ	ΚΑΤΩΤΕΡΗ > ΜΕΣΙΑΙΑ															
Πολύ εύκολα	56	56,1	55,5	58,2	52	53,2	57,9	55,6	56	55,8							
Μάλλον εύκολα	28	31,2	28,2	31,4	33,3	29,6	25,9	25,9	31,2	24,3							
Μάλλον δύσκολα	10,7	7,3	9,5	6	9,6	9,9	8,8	9,6	8,1	9							
Πολύ δύσκολα	5,3	4,5	5,2	2,9	3,4	6,9	6,4	8,1	3,5	10,1							
Δ.Ξ. / Δ.Α.	0	0,8	1,7	1,5	1,7	0,4	1	0,7	1,2	0,7							

	Πολιτική προτίμηση								Ένωση Κεντρώων
	ΣΥΡΙΖΑ	ΝΔ	Χρυσή Αυγή	ΠΑΣΟΚ - Δημοκρατική Συμπράταξη	ΚΚΕ	Το Ποτάμι	Ανεξάρτητοι Έλληνες		
Πολύ εύκολα	57,8	49,8	63,6	59,6	67,1	63,5	59,3	69,4	
Μάλλον εύκολα	31	32,3	12,1	29,8	24,3	23,1	37	27,8	
Μάλλον δύσκολα	6,7	12,4	15,2	3,5	7,1	7,7	0	0	
Πολύ δύσκολα	2,9	5,6	9,1	5,3	1,4	5,8	3,7	2,8	
Δ.Ξ. / Δ.Α.	1,6	0	0	1,8	0	0	0	0	

	Πολιτική προτίμηση								Δ.Ξ. / Δ.Α.
	Άκρα αριστερά	Αριστερά	Κεντρο-αριστερά	Κέντρο	Κεντροδεξιά	Δεξιά	Άκρα δεξιά	Δεν με εκφράζει ο άξονας (αυθόρμητα)	
Πολύ εύκολα	88	60,5	55,3	49,4	55,1	53,4	46,2	66,3	47,8
Μάλλον εύκολα	8	28,5	34,6	35,2	27,8	28,8	19,2	22,3	28,3
Μάλλον δύσκολα	0	8,1	5,3	10	10,2	8,5	15,4	6,9	6,5
Πολύ δύσκολα	0	2,9	2,4	4,8	6,5	7,6	19,2	2,3	15,2
Δ.Ξ. / Δ.Α.	4	0	2,4	0,6	0,5	1,7	0	2,3	2,2

	Ποιοτική κατανομή			
	ΔΕΝ ΤΑ ΒΓΑΖΩ ΠΕΡΑ	ΜΕ ΜΕΓΑΛΕΣ ΔΥΣΚΟΛΙΕΣ	ΔΕΝ ΜΟΥ ΜΕΝΟΥΝ ΠΟΛΛΑ ΣΤΗΝ ΑΚΡΗ	ΑΝΕΤΟΣ ΟΙΚΟΝΟΜΙΚΑ
Πολύ εύκολα	58,3	57,8	54,3	52,2
Μάλλον εύκολα	26,2	27,7	33,5	23,9
Μάλλον δύσκολα	3,6	8,3	7,6	15,2
Πολύ δύσκολα	9,5	5	3,5	7,6
Δ.Ξ. / Δ.Α.	2,4	1,2	1	1,1

Πίνακας Α16.3: Έναν ομοφυλόφιλο

	ΣΥΝΟΛΟ	ΑΝΔΡΑΣ ΓΥΝΑΙΚΑ		17-24	25-39	40-54	55-64	65 +	Α' ΒΑΘΜΙΑ	Β' ΒΑΘΜΙΑ	Γ' ΒΑΘΜΙΑ	ΜΕΤΑΠΤ. / ΔΙΔΑΚΤ.
Πολύ εύκολα	54,9	48,1	61,3	68,4	64,2	57,7	46,5	37,3	22,7	51,7	60,2	63,2
Μάλλον εύκολα	22	22,2	21,8	22,8	25,2	21,3	22,2	18,4	16	21,1	22,8	25
Μάλλον δύσκολα	6,6	8,7	4,7	3,7	4,1	7,3	11,5	5,3	6,7	7,7	6,1	4,9
Πολύ δύσκολα	15,5	19,6	11,6	5,1	5,7	12,9	17,7	37,7	50,7	19,2	9,4	6,9
Δ.Ξ. / Δ.Α.	1	1,4	0,6	0	0,9	0,8	2,1	1,3	4	0,4	1,5	0

	Ετήσιο εισόδημα						Δ.Α.
	< 500 €	501 - 1.000 €	1.001 - 1.500 €	1.501 - 2.000 €	2.001 - 3.000 €	> 3.001 €	
Πολύ εύκολα	61,8	57,3	49,3	39,1	45,7	66,7	37
Μάλλον εύκολα	21,1	19	23,2	29,1	32,6	16,7	25,9
Μάλλον δύσκολα	4,9	4,3	9,4	11,8	6,5	3,3	18,5
Πολύ δύσκολα	11	18,5	17,4	19,1	10,9	13,3	18,5
Δ.Ξ. / Δ.Α.	1,2	1	0,7	0,9	4,3	0	0

	Ποιοτική κατανομή									
	ΔΗΜΟΣΙΟΣ ΥΠΑΛΛ.	ΙΔΙΩΤΙΚΟΣ ΥΠΑΛΛ.	Ε.Ε.Ε.	Ε.Ε.Τ.	ΕΠΙΧΕΙΡ.	ΑΓΡΟΤΗΣ / ΚΤΗΝΟΤΡ.	ΦΟΙΤΗΤΗΣ / ΣΠΟΥΔΑΣΤ. / ΜΑΘΗΤ.	ΟΙΚΙΑΚΑ	ΣΥΝΤΑΞΙ-ΟΥΧΟΣ	ΑΝΕΡΓΟΣ
Πολύ εύκολα	57	63,7	51,5	44,3	50	41,7	67,8	45,1	41,9	65,7
Μάλλον εύκολα	19,8	23,7	27,2	22,9	23,8	30,6	20,7	24,4	19,9	21,5
Μάλλον δύσκολα	7,4	4,2	11,7	11,4	7,1	5,6	3,4	7,3	7,4	3,5
Πολύ δύσκολα	15,7	7,6	7,8	18,6	19	22,2	8	22	29,4	7,6
Δ.Ξ. / Δ.Α.	0	0,8	1,9	2,9	0	0	0	1,2	1,4	1,7

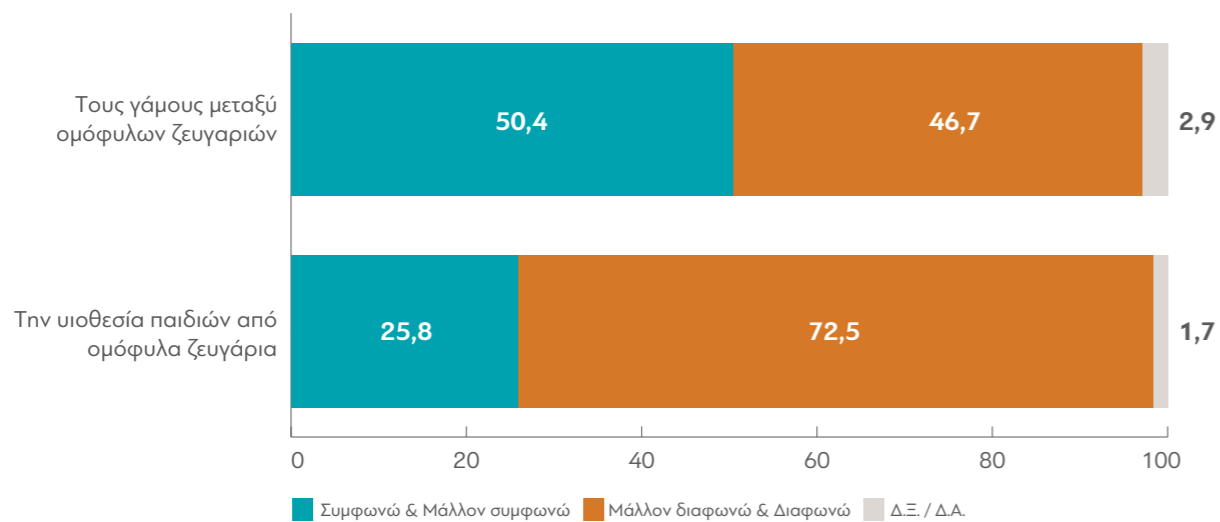
	ΑΝΩΤΕΡΗ > ΜΕΣΙΑΙΑ			ΑΤΤΙΚΗ		ΘΕΣΣΑΛΟ-ΝΙΚΗ		ΒΟΡΕΙΑ ΕΛΛΑΔΑ		ΚΕΝΤΡΙΚΗ ΕΛΛΑΔΑ		ΑΙΓΑΙΟ / ΚΡΗΤΗ		ΑΣΤΙ-ΚΗ		ΑΓΡΟΤΙΚΗ	
	ΜΕΣΙΑΙΑ ΤΑΞΗ	ΚΑΤΩΤΕΡΗ > ΜΕΣΙΑΙΑ															
Πολύ εύκολα	48,6	55,4	54,7	61,4	57,6	44,2	52	54,8	56,9	47,9							
Μάλλον εύκολα	25,7	21,7	22,5	21,5	24,3	20,6	21,3	25,2	22,2	22,1							
Μάλλον δύσκολα	5,4	7,8	4,9	6,7	7,3	7,3	7,8	0,7	6,5	6,4							
Πολύ δύσκολα	20,3	14,3	16,3	9,8	9,6	26,2	18,2	18,5	13,5	22,5							
Δ.Ξ. / Δ.Α.	0	0,8	1,5	0,7	1,1	1,7	0,7	0,7	0,9	1,1							

	Πολιτική προτίμηση								Ένωση Κεντρώων
	ΣΥΡΙΖΑ	ΝΔ	Χρυσή Αυγή	ΠΑΣΟΚ - Δημοκρατική Συμπράταξη	ΚΚΕ	Το Ποτάμι	Ανεξάρτητοι Έλληνες		
Πολύ εύκολα	64,7	40,1	35,3	48,3	61,4	65,4	23,1	66,7	
Μάλλον εύκολα	18,9	24,6	8,8	27,6	24,3	21,2	34,6	13,9	
Μάλλον δύσκολα	3,5	11,1	5,9	1,7	4,3	3,8	19,2	5,6	
Πολύ δύσκολα	11,5	23	44,1	22,4	10	9,6	23,1	13,9	
Δ.Ξ. / Δ.Α.	1,3	1,2	5,9	0	0	0	0	0	

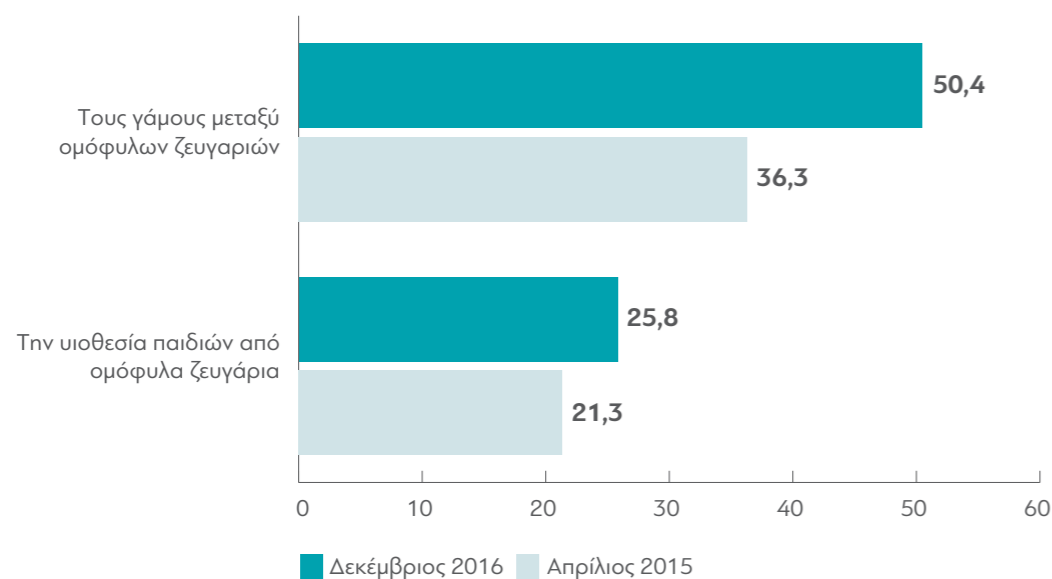
	Πολιτική προτίμηση								Δ.Ξ. / Δ.Α.
	Άκρα αριστερά	Αριστερά	Κεντρο-αριστερά	Κέντρο	Κεντροδεξιά	Δεξιά	Άκρα δεξιά	Δεν με εκφράζει ο άξονας (αυθόρμητα)	
Πολύ εύκολα	80	67,1	61,1	54,5	44	39	26,9	64	40
Μάλλον εύκολα	12	21,4	23,1	25,2	24,1	19,5	7,7	17,1	26,7
Μάλλον δύσκολα	4	4	3,8	6,8	13,4	9,3	3,8	2,9	11,1
Πολύ δύσκολα	0	6,9	11,5	13,5	17,6	30,5	57,7	13,7	20
Δ.Ξ. / Δ.Α.	4	0,6	0,5	0	0,9	1,7	3,8	2,3	2,2

	Ποιοτική κατανομή			
	ΔΕΝ ΤΑ ΒΓΑΖΩ ΠΕΡΑ	ΜΕ ΜΕΓΑΛΕΣ ΔΥΣΚΟΛΙΕΣ	ΔΕΝ ΜΟΥ ΜΕΝΟΥΝ ΠΟΛΛΑ ΣΤΗΝ ΑΚΡΗ	ΑΝΕΤΟΣ ΟΙΚΟΝΟΜΙΚΑ
Πολύ εύκολα	63,5	52,3	56,1	56,5
Μάλλον εύκολα	11,8	22,1	25	14,1
Μάλλον δύσκολα	4,7	7,5	6,1	6,5
Πολύ δύσκολα	17,6	17,3	11,9	21,7
Δ.Ξ. / Δ.Α.	2,4	0,8	1	1,1

A17. Εσείς προσωπικά πόσο συμφωνείτε ή διαφωνείτε με:



ΜΕΤΑΒΟΛΕΣ ΑΠΟ ΤΙΣ ΠΡΟΗΓΟΥΜΕΝΕΣ ΜΕΤΡΗΣΕΙΣ: «Συμφωνώ & Μάλλον συμφωνώ»



Πίνακας A17.1: Γάμους μεταξύ ομόφυλων ζευγαριών

	ΣΥΝΟΛΟ	ΑΝΔΡΑΣ	ΓΥΝΑΙΚΑ	17-24	25-39	40-54	55-64	65+	Α' ΒΑΘΜΙΑ	Β' ΒΑΘΜΙΑ	Γ' ΒΑΘΜΙΑ	ΜΕΤΑΠΤ. / ΔΙΔΑΚΤ.
Συμφωνώ	35,6	32,2	38,8	48,5	45,6	34,5	31,3	19,4	18,7	32,3	36,5	52,4
Μάλλον συμφωνώ	14,8	11,4	18,1	19,1	17,3	14,3	14,4	10,1	4	10,9	19,9	16,6
Μάλλον διαφωνώ	8,1	9,8	6,5	11,8	9,7	7,3	4,9	8,8	1,3	7,9	9,2	9
Διαφωνώ	38,6	44,1	33,3	19,1	26,4	41	42,4	59	73,3	45,8	31,3	20,7
Δ.Ξ. / Δ.Α.	2,9	2,4	3,3	1,5	0,9	3	7	2,6	2,7	3,2	3,1	1,4

	< 500 €	501 - 1.000 €	1.001 - 1.500 €	1.501 - 2.000 €	2.001 - 3.000 €	> 3.001 €	Δ.Α.
Συμφωνώ	38	33,3	36,6	31,8	42,2	40	21,4
Μάλλον συμφωνώ	16,7	14,8	13,8	10,9	11,1	13,3	17,9
Μάλλον διαφωνώ	9,3	7	7,6	10	8,9	13,3	0
Διαφωνώ	33,6	41,8	39,5	44,5	33,3	26,7	50
Δ.Ξ. / Δ.Α.	2,5	3,3	2,5	2,7	4,4	6,7	10,7

	ΔΗΜΟΣΙΟΣ ΥΠΑΛΛ.	ΙΔΙΩΤΙΚΟΣ ΥΠΑΛΛ.	Ε.Ε.Ε.	Ε.Ε.Τ.	ΕΠΙΧΕΙΡ.	ΑΓΡΟΤΗΣ / ΚΤΗΝΟΤΡ.	ΦΟΙΤΗΤΗΣ / ΣΠΟΥΔΑΣΤ. / ΜΑΘΗΤ.	ΟΙΚΙΑΚΑ	ΣΥΝΤΑΞΙ-ΟΥΧΟΣ	ΑΝΕΡΓΟΣ
Συμφωνώ	32	43,9	40,4	29	35,7	24,3	49,4	28,6	25	36
Μάλλον συμφωνώ	16,4	18,3	15,4	13	9,5	8,1	18,4	13,1	10,1	19,8
Μάλλον διαφωνώ	8,2	9,9	4,8	4,3	7,1	8,1	11,5	1,2	8,1	12,2
Διαφωνώ	41,8	26,3	35,6	52,2	40,5	59,5	18,4	52,4	52,4	28,5
Δ.Ξ. / Δ.Α.	1,6	1,5	3,8	1,4	7,1	0	2,3	4,8	4,4	3,5

	ΑΝΩΤΕΡΗ > ΜΕΣΑΙΑ	ΜΕΣΑΙΑ ΤΑΞΗ	ΚΑΤΩΤΕΡΗ > ΜΕΣΑΙΑ	ΑΤΤΙΚΗ	ΘΕΣΣΑΛΟ-ΝΙΚΗ	ΒΟΡΕΙΑ ΕΛΛΑΔΑ	ΚΕΝΤΡΙΚΗ ΕΛΛΑΔΑ	ΑΙΓΑΙΟ / ΚΡΗΤΗ	ΑΣΤΙ-ΚΗ	ΑΓΡΟΤΙΚΗ
Συμφωνώ	40	35	35,9	44,9	33,9	26,2	27,6	40	38,6	24,7
Μάλλον συμφωνώ	18,7	15	14,4	15,9	16,9	10,7	17,5	9,6	15	15
Μάλλον διαφωνώ	6,7	10,2	5,8	8,4	13,6	6,4	6,7	5,9	9,1	4,9
Διαφωνώ	32	37,1	41,1	28,8	32,2	54,1	44,1	41,5	35,1	50,6
Δ.Ξ. / Δ.Α.	2,7	2,8	2,8	2	3,4	2,6	4	3	2,3	4,9

	ΣΥΡΙΖΑ	ΝΔ	Χρυσή Αυγή	ΠΑΣΟΚ - Δημοκρατική Συμπαράταξη	ΚΚΕ	Το Ποτάμι	Ανεξάρτητοι Έλληνες	Ένωση Κεντρώων
Συμφωνώ	39,3	26,1	11,8	33,9	41,4	47,2	14,3	40,5
Μάλλον συμφωνώ	18,5	11,9	8,8	18,6	15,7	20,8	21,4	18,9
Μάλλον διαφωνώ	7,7	10,3	2,9	5,1	5,7	1,9	10,7	8,1
Διαφωνώ	31,3	49,4	73,5	42,4	32,9	26,4	53,6	29,7
Δ.Ξ. / Δ.Α.	3,2	2,4	2,9	0	4,3	3,8	0	2,7

	Άκρα αριστερά	Αριστερά	Κεντρο-αριστερά	Κέντρο	Κεντροδεξιά	Δεξιά	Άκρα δεξιά	Δεν με εκφράζει ο άξονας (αυθόρμητα)	Δ.Ξ. / Δ.Α.
Συμφωνώ	72	45,9	44,2	38,1	23,9	20,3	11,5	33,5	33,3
Μάλλον συμφωνώ	8	17,4	19,2	17,1	13,3	8,5	7,7	13,6	6,7
Μάλλον διαφωνώ	4	10,5	2,9	8,4	12,4	10,2	3,8	6,8	8,9
Διαφωνώ	16	22,7	31,7	35,8	47,2	55,1	76,9	41,5	42,2
Δ.Ξ. / Δ.Α.	0	3,5	1,9	0,6	3,2	5,9	0	4,5	8,9

	ΔΕΝ ΤΑ ΒΓΑΖΩ ΠΕΡΑ	ΜΕ ΜΕΓΑΛΕΣ ΔΥΣΚΟΛΙΕΣ	ΔΕΝ ΜΟΥ ΜΕΝΟΥΝ ΠΟΛΛΑ ΣΤΗΝ ΑΚΡΗ	ΑΝΕΤΟΣ ΟΙΚΟΝΟΜΙΚΑ
Συμφωνώ	32,1	29,9	40,7	47,3
Μάλλον συμφωνώ	14,3	15,6	14,7	11
Μάλλον διαφωνώ	2,4	8	10,2	4,4
Διαφωνώ	47,6	43,2	31,9	35,2
Δ.Ξ. / Δ.Α.	3,6	3,3	2,5	2,2

Πίνακας Α17.2: Η υιοθεσία παιδιών από ομόφυλα ζευγάρια

	ΣΥΝΟΛΟ	ΑΝΔΡΑΣ ΓΥΝΑΙΚΑ		17-24	25-39	40-54	55-64	65 +	Α' ΒΑΘΜΙΑ	Β' ΒΑΘΜΙΑ	Γ' ΒΑΘΜΙΑ	ΜΕΤΑΠΤ. / ΔΙΔΑΚΤ.
Συμφωνώ	16,1	13,9	18,1	34,6	20,8	14	12,4	5,7	9,5	13,7	17,5	22,9
Μάλλον συμφωνώ	9,7	7,4	11,9	14	15,1	8,6	6,6	4,8	1,4	8,1	10,7	16,7
Μάλλον διαφωνώ	10,8	9,5	12,1	11,8	17	9,7	7	7,9	2,7	9,6	12,9	11,8
Διαφωνώ	61,7	67,2	56,4	38,2	46,1	65,1	72,3	80,3	85,1	66,4	57,6	47,2
Δ.Ξ. / Δ.Α.	1,7	1,9	1,5	1,5	0,9	2,7	1,7	1,3	1,4	2,3	1,3	1,4

	< 500 €		501 - 1.000 €		1.001 - 1.500 €		1.501 - 2.000 €		2.001 - 3.000 €		> 3.001 €		Δ.Α.
Συμφωνώ	16,7	17,3	13,8	14,7	20	24,1	7,1						
Μάλλον συμφωνώ	11,8	8,3	9,4	6,4	8,9	10,3	14,3						
Μάλλον διαφωνώ	11,5	12,3	9,8	7,3	8,9	10,3	10,7						
Διαφωνώ	58,2	60,8	65,6	71,6	55,6	55,2	64,3						
Δ.Ξ. / Δ.Α.	1,7	1,5	1,4	0	6,7	0	3,6						

	ΔΗΜΟΣΙΟΣ ΥΠΑΛΛ.	ΙΔΙΩΤΙΚΟΣ ΥΠΑΛΛ.	Ε.Ε.Ε.	Ε.Ε.Τ.	ΕΠΙΧΕΙΡ.	ΑΓΡΟΤΗΣ / ΚΤΗΝΟΤΡ.	ΦΟΙΤΗΤΗΣ / ΣΠΟΥΔΑΣΤ. / ΜΑΘΗΤ.	ΟΙΚΙΑΚΑ	ΣΥΝΤΑΞΙ-ΟΥΧΟΣ	ΑΝΕΡΓΟΣ
Συμφωνώ	12,2	20,5	21,4	14,5	17,1	8,3	33,3	12	10,1	14
Μάλλον συμφωνώ	14,6	8,7	10,7	7,2	4,9	5,6	18,4	4,8	6,4	13,4
Μάλλον διαφωνώ	7,3	19,8	12,6	5,8	2,4	2,8	12,6	7,2	7,1	11
Διαφωνώ	63,4	50,2	53,4	69,6	70,7	77,8	33,3	74,7	75,7	59,9
Δ.Ξ. / Δ.Α.	2,4	0,8	1,9	2,9	4,9	5,6	2,3	1,2	0,7	1,7

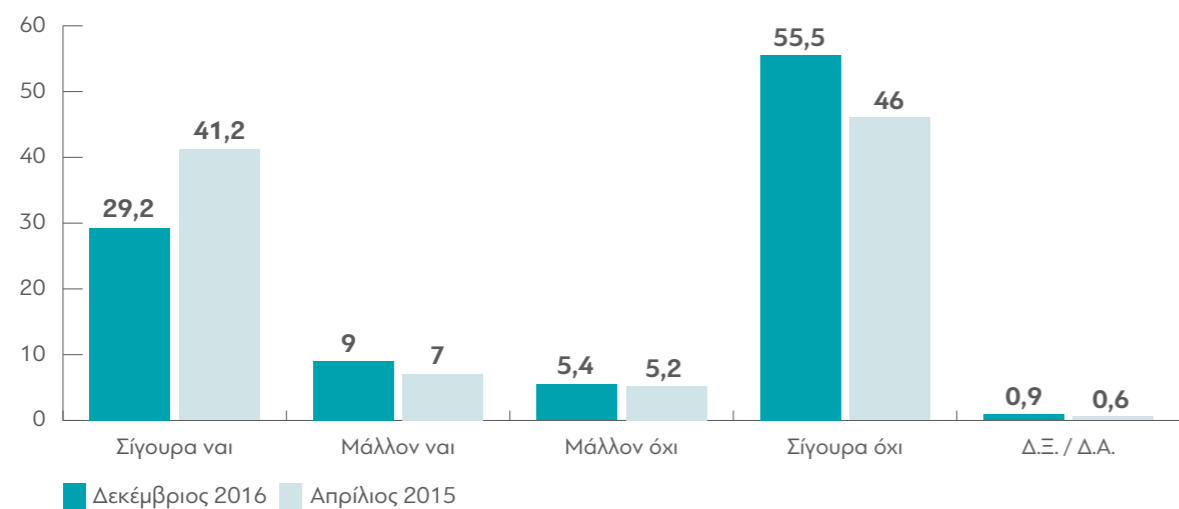
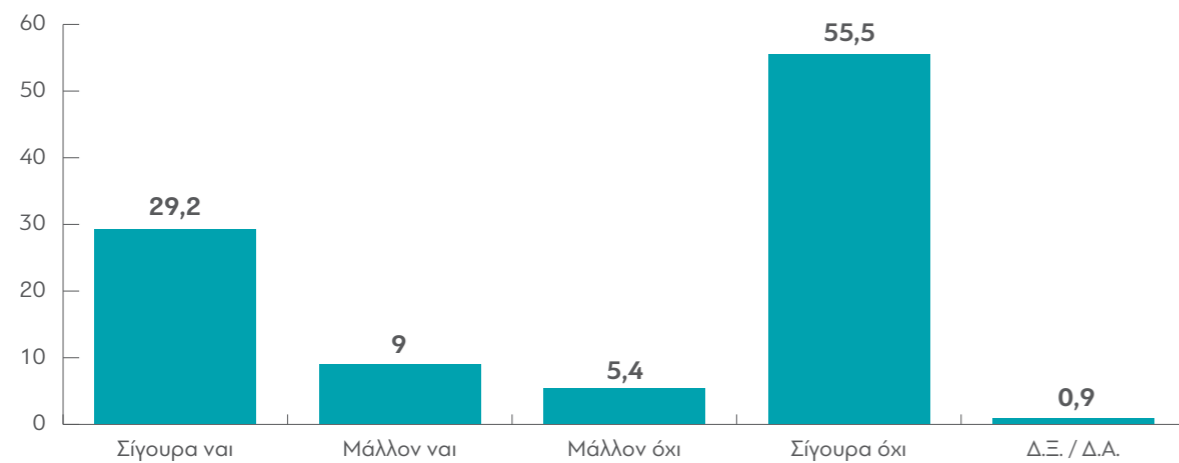
	ΑΝΩΤΕΡΗ > ΜΕΣΑΙΑ	ΜΕΣΑΙΑ ΤΑΞΗ	ΚΑΤΩΤΕΡΗ > ΜΕΣΑΙΑ	ΑΤΤΙΚΗ	ΘΕΣΣΑΛΟ-ΝΙΚΗ	ΒΟΡΕΙΑ ΕΛΛΑΔΑ	ΚΕΝΤΡΙΚΗ ΕΛΛΑΔΑ	ΑΙΓΑΙΟ / ΚΡΗΤΗ	ΑΣΤΙ-ΚΗ	ΑΓΡΟΤΙΚΗ
Συμφωνώ	25,3	15,5	15,4	19,5	17,6	10,3	11,8	23	17,1	12,3
Μάλλον συμφωνώ	13,3	9,6	9,2	11,5	10,8	6,9	9,1	8,9	11,1	4,5
Μάλλον διαφωνώ	5,3	12,7	9	12	13,6	6,9	11,5	8,1	11,2	9,7
Διαφωνώ	54,7	60,4	64,9	56,1	54,5	73,8	66,6	58,5	58,9	71,3
Δ.Ξ. / Δ.Α.	1,3	1,8	1,5	0,9	3,4	2,1	1	1,5	1,6	2,2

	ΣΥΡΙΖΑ	ΝΔ	Χρυσή Αυγή	ΠΑΣΟΚ - Δημοκρατική Συμπαράταξη	ΚΚΕ	Το Ποτάμι	Ανεξάρτητοι Έλληνες	Ένωση Κεντρώων
Συμφωνώ	21,4	11,5	0	10,3	17,1	18,9	7,1	5,7
Μάλλον συμφωνώ	11,5	5,6	0	5,2	14,3	13,2	3,6	14,3
Μάλλον διαφωνώ	10,2	11,1	9,1	17,2	4,3	17	0	20
Διαφωνώ	56,2	69,8	90,9	65,5	62,9	50,9	89,3	60
Δ.Ξ. / Δ.Α.	0,6	2	0	1,7	1,4	0	0	0

	Άκρα αριστερά	Αριστερά	Κεντρο-αριστερά	Κέντρο	Κεντροδεξιά	Δεξιά	Άκρα δεξιά	Δεν με εκφράζει ο άξονας (αυθόρμητα)	Δ.Ξ. / Δ.Α.
Συμφωνώ	58,3	23,3	20,7	15,2	7,9	8,5	7,7	16,6	17,8
Μάλλον συμφωνώ	8,3	16,3	13	10,4	6,5	4,2	0	8	6,7
Μάλλον διαφωνώ	0	10,5	13	13,9	9,7	8,5	7,7	7,4	11,1
Διαφωνώ	33,3	47,7	51,9	58,9	73,6	78	84,6	67,4	60
Δ.Ξ. / Δ.Α.	0	2,3	1,4	1,6	2,3	0,8	0	0,6	4,4

	ΔΕΝ ΤΑ ΒΓΑΖΩ ΠΕΡΑ	ΜΕ ΜΕΓΑΛΕΣ ΔΥΣΚΟΛΙΕΣ	ΔΕΝ ΜΟΥ ΜΕΝΟΥΝ ΠΟΛΛΑ ΣΤΗΝ ΑΚΡΗ	ΑΝΕΤΟΣ ΟΙΚΟΝΟΜΙΚΑ
Συμφωνώ	13,1	13	18,6	26,1
Μάλλον συμφωνώ	8,3	9,1	10,7	10,9
Μάλλον διαφωνώ	4,8	11	12,3	7,6
Διαφωνώ	73,8	64,6	57	54,3
Δ.Ξ. / Δ.Α.	0	2,3	1,4	1,1

A18. Θα συμφωνούσατε ή θα διαφωνούσατε με την επαναφορά της θανατικής ποινής για ορισμένα εγκλήματα;



Πίνακας A18: Θα συμφωνούσατε ή θα διαφωνούσατε με την επαναφορά της θανατικής ποινής για ορισμένα εγκλήματα;

	ΣΥΝΟΛΟ	ΑΝΔΡΑΣ	ΓΥΝΑΙΚΑ	17-24	25-39	40-54	55-64	65 +	A' ΒΑΘΜΙΑ	B' ΒΑΘΜΙΑ	Γ' ΒΑΘΜΙΑ	ΜΕΤΑΠΤ. / ΔΙΔΑΚΤ.
Σίγουρα ναι	29,2	27,3	31,1	17,8	26,2	30,4	31,5	36	48	37,1	23,6	11,1
Μάλλον ναι	9	9,4	8,6	14,1	9,8	8,9	7,5	6,6	4	8,4	10,3	9
Μάλλον όχι	5,4	4,4	6,3	8,1	5,7	4,8	3,3	6,1	1,3	4,3	6,3	8,3
Σίγουρα όχι	55,5	58,4	52,8	60	58,4	55,4	55,2	49,6	44	48,8	59,5	70,8
Δ.Ξ. / Δ.Α.	0,9	0,5	1,2	0	0	0,5	2,5	1,8	2,7	1,3	0,4	0,7

	< 500 €	501 - 1.000 €	1.001 - 1.500 €	1.501 - 2.000 €	2.001 - 3.000 €	> 3.001 €	Δ.Α.
Σίγουρα ναι	31,4	32,5	26,1	23,6	20	16,7	33,3
Μάλλον ναι	10,3	10	6,5	9,1	8,9	6,7	0
Μάλλον όχι	3,4	7,8	6,5	2,7	4,4	3,3	3,7
Σίγουρα όχι	53,8	49,3	59,4	64,5	64,4	73,3	59,3
Δ.Ξ. / Δ.Α.	1	0,5	1,4	0	2,2	0	3,7

	ΔΗΜΟΣΙΟΣ ΥΠΑΛΛ.	ΙΔΙΩΤΙΚΟΣ ΥΠΑΛΛ.	Ε.Ε.Ε.	Ε.Ε.Τ.	ΕΠΙΧΕΙΡ.	ΑΓΡΟΤΗΣ / ΚΤΗΝΟΤ.	ΦΟΙΤΗΤΗΣ / ΣΠΟΥΔΑΣΤ. / ΜΑΘΗΤ.	ΟΙΚΙΑΚΑ	ΣΥΝΤΑΞΙ-ΟΥΧΟΣ	ΑΝΕΡΓΟΣ
Σίγουρα ναι	24,8	28,4	19,2	34,3	31	47,2	11,5	45,8	33	26,7
Μάλλον ναι	7,4	8,8	3,8	15,7	14,3	11,1	12,6	3,6	9,1	9,9
Μάλλον όχι	5	6,9	7,7	0	4,8	0	6,9	3,6	6,1	4,1
Σίγουρα όχι	62	55,9	68,3	50	50	38,9	69	39,8	51,2	59,3
Δ.Ξ. / Δ.Α.	0,8	0	1	0	0	2,8	0	7,2	0,7	0

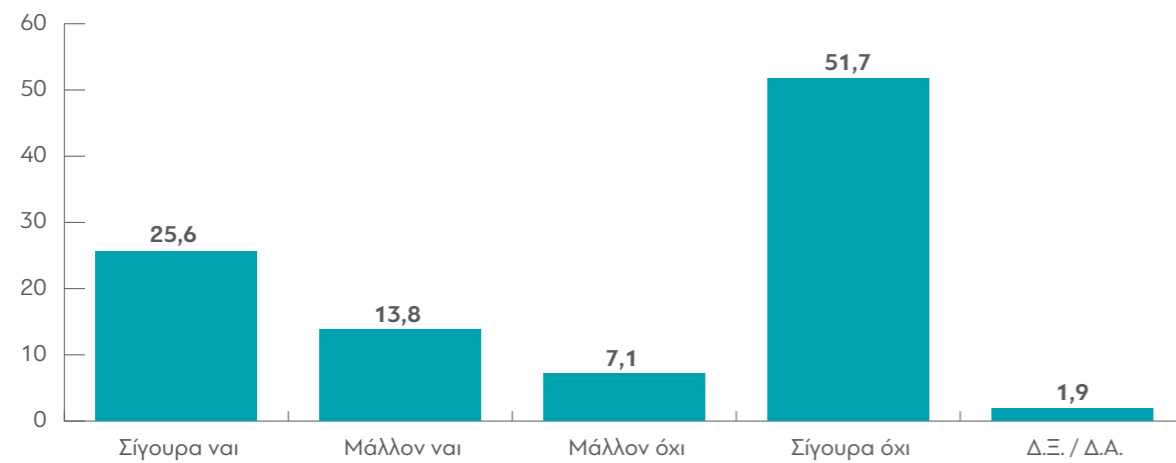
	ΑΝΩΤΕΡΗ > ΜΕΣΙΑΙΑ	ΜΕΣΙΑΙΑ ΤΞΗ	ΚΑΤΩΤΕΡΗ > ΜΕΣΙΑΙΑ	ΑΤΤΙΚΗ	ΘΕΣΣΑΛΟ-ΝΙΚΗ	ΒΟΡΕΙΑ ΕΛΛΑΔΑ	ΚΕΝΤΡΙΚΗ ΕΛΛΑΔΑ	ΑΙΓΑΙΟ / ΚΡΗΤΗ	ΑΣΤΙ-ΚΗ	ΑΓΡΟΤΙΚΗ
Σίγουρα ναι	26,7	27,6	32,6	26,6	28,2	33,9	28,3	33,3	27,4	36,2
Μάλλον ναι	5,3	9,9	8,6	7,5	11,9	7,7	8,8	12,6	9,2	8,6
Μάλλον όχι	6,7	6,7	3,2	6,4	7,3	3,9	5,7	1,5	5,8	4,1
Σίγουρα όχι	61,3	54,3	55,2	58,8	52	53,2	55,9	51,9	56,9	49,6
Δ.Ξ. / Δ.Α.	0	1,4	0,4	0,7	0,6	1,3	1,3	0,7	0,7	1,5

	ΣΥΡΙΖΑ	ΝΔ	Χρυσή Αυγή	ΠΑΣΟΚ - Δημοκρατική Συμπαράταξη	ΚΚΕ	Το Ποτάμι	Ανεξάρτητοι Έλληνες	Ένωση Κεντρώων
Σίγουρα ναι	28,3	29,4	69,7	19	24,3	23,1	29,6	35,1
Μάλλον ναι	11,5	9,1	6,1	13,8	7,1	7,7	14,8	5,4
Μάλλον όχι	5,1	3,6	6,1	6,9	5,7	13,5	0	8,1
Σίγουρα όχι	54,5	57,1	18,2	58,6	62,9	53,8	55,6	48,6
Δ.Ξ. / Δ.Α.	0,6	0,8	0	1,7	0	1,9	0	2,7

	Άκρα αριστερά	Αριστερά	Κεντρο-αριστερά	Κέντρο	Κεντροδεξιά	Δεξιά	Άκρα δεξιά	Δεν με εκφράζει ο άξονας (αυθόρμητα)	Δ.Ξ. / Δ.Α.
Σίγουρα ναι	8	19,7	24,5	28,4	29	41,5	65,4	33	37
Μάλλον ναι	12	8,7	8,2	9,7	12,9	7,6	3,8	7,4	6,5
Μάλλον όχι	0	4	8,2	7,4	3,7	3,4	7,7	4,5	4,3
Σίγουρα όχι	76	67,6	59,1	52,6	53,9	45,8	23,1	54	52,2
Δ.Ξ. / Δ.Α.	4	0	0	1,9	0,5	1,7	0	1,1	0

	ΔΕΝ ΤΑ ΒΓΑΖΩ ΠΕΡΑ	ΜΕ ΜΕΓΑΛΕΣ ΔΥΣΚΟΛΙΕΣ	ΔΕΝ ΜΟΥ ΜΕΝΟΥΝ ΠΟΛΛΑ ΣΤΗΝ ΑΚΡΗ	ΑΝΕΤΟΣ ΟΙΚΟΝΟΜΙΚΑ
Σίγουρα ναι	39,8	33,4	23,1	27,5
Μάλλον ναι	7,2	11,3	7,4	3,3
Μάλλον όχι	1,2	5,5	6,7	2,2
Σίγουρα όχι	50,6	48,8	62,2	64,8
Δ.Ξ. / Δ.Α.	1,2	1	0,6	2,2

A19. Θα συμφωνούσατε ή θα διαφωνούσατε με τη νομιμοποίηση της ινδικής κάνναβης για προσωπική χρήση;



Πίνακας A19: Θα συμφωνούσατε ή θα διαφωνούσατε με τη νομιμοποίηση της ινδικής κάνναβης για προσωπική χρήση;

	ΣΥΝΟΛΟ	ΑΝΔΡΑΣ	ΓΥΝΑΙΚΑ	17-24	25-39	40-54	55-64	65 +	A' ΒΑΘΜΙΑ	B' ΒΑΘΜΙΑ	Γ' ΒΑΘΜΙΑ	ΜΕΤΑΠΤ. / ΔΙΔΑΚΤ.
Σίγουρα ναι	25,6	30,1	21,3	33,6	31,8	30,8	17,8	12,2	14,7	23,7	27,9	30,6
Μάλλον ναι	13,8	16,2	11,5	14,2	15,7	14,9	15,4	6,6	4	11,5	14,8	22,2
Μάλλον όχι	7,1	6,5	7,7	10,4	11,9	5,9	5,4	2,2	2,7	5,5	8,1	11,8
Σίγουρα όχι	51,7	45,3	57,8	41,8	39,3	46,5	58,9	76	77,3	56,8	48,3	33,3
Δ.Ξ. / Δ.Α.	1,9	1,9	1,8	0	1,3	1,9	2,5	3,1	1,3	2,6	0,9	2,1

	< 500 €	501 - 1.000 €	1.001 - 1.500 €	1.501 - 2.000 €	2.001 - 3.000 €	> 3.001 €	Δ.Α.
Σίγουρα ναι	25,2	25,6	26,4	25,5	26,7	30	17,9
Μάλλον ναι	12,7	12	16,3	10,9	26,7	13,3	17,9
Μάλλον όχι	6,9	7,8	7,6	3,6	6,7	13,3	3,6
Σίγουρα όχι	52,7	53,4	47,8	59,1	40	36,7	53,6
Δ.Ξ. / Δ.Α.	2,5	1,3	1,8	0,9	0	6,7	7,1

	ΔΗΜΟΣΙΟΣ ΥΠΑΛΛ.	ΙΔΙΩΤΙΚΟΣ ΥΠΑΛΛ.	Ε.Ε.Ε.	Ε.Ε.Τ.	ΕΠΙΧΕΙΡ.	ΑΓΡΟΤΗΣ / ΚΤΗΝΟΤΡ.	ΦΟΙΤΗΤΗΣ / ΣΠΟΥΔΑΣΤ. / ΜΑΘΗΤ.	ΟΙΚΙΑΚΑ	ΣΥΝΤΑΞΙ-ΟΥΧΟΣ	ΑΝΕΡΓΟΣ
Σίγουρα ναι	24,8	34,1	34	39,1	31	22,2	27,9	8,4	13,2	29,1
Μάλλον ναι	19	13	11,7	11,6	23,8	13,9	12,8	13,3	10,1	17,4
Μάλλον όχι	7,4	10,3	8,7	5,8	4,8	5,6	16,3	4,8	4,4	4,1
Σίγουρα όχι	47,1	41,4	43,7	43,5	38,1	55,6	43	72,3	69,9	45,9
Δ.Ξ. / Δ.Α.	1,7	1,1	1,9	0	2,4	2,8	0	1,2	2,4	3,5

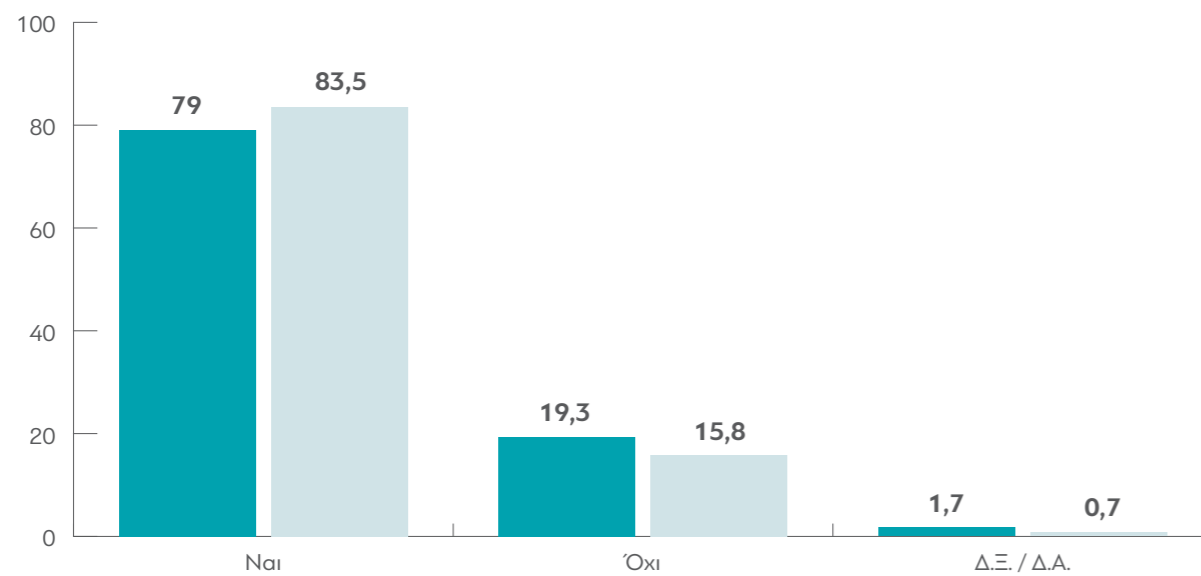
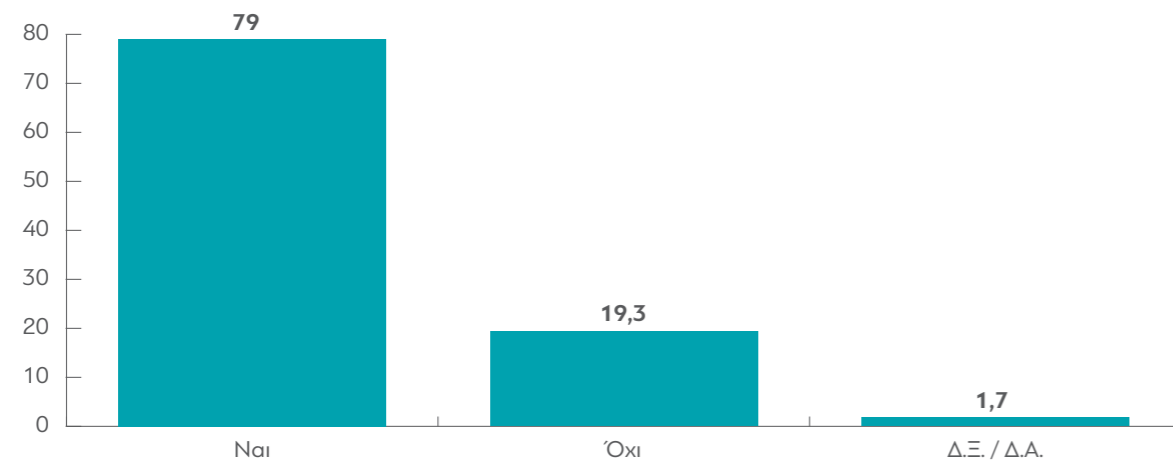
	ΑΝΩΤΕΡΗ > ΜΕΣΙΑΙΑ	ΜΕΣΙΑΙΑ ΤΞΗ	ΚΑΤΩΤΕΡΗ > ΜΕΣΙΑΙΑ	ΑΤΤΙΚΗ	ΘΕΣΣΑΛΟ-ΝΙΚΗ	ΒΟΡΕΙΑ ΕΛΛΑΔΑ	ΚΕΝΤΡΙΚΗ ΕΛΛΑΔΑ	ΑΙΓΑΙΟ / ΚΡΗΤΗ	ΑΣΤΙ-ΚΗ	ΑΓΡΟΤΙΚΗ
Σίγουρα ναι	22,4	25,1	26,8	26,5	25,4	21,9	24,3	31,6	26,2	23,5
Μάλλον ναι	19,7	14,6	11,4	17,7	14,1	12,9	10,8	7,4	14,7	10,4
Μάλλον όχι	2,6	7,7	7,1	8,4	5,6	4,7	5,7	11,8	7,9	4,5
Σίγουρα όχι	51,3	51,1	52,6	45,1	53,1	58,8	57,1	48,5	49,5	59,3
Δ.Ξ. / Δ.Α.	3,9	1,5	2,1	2,2	1,7	1,7	2	0,7	1,7	2,2

	ΣΥΡΙΖΑ	ΝΔ	Χρυσή Αυγή	ΠΑΣΟΚ - Δημοκρατική Συμπαράταξη	ΚΚΕ	Το Ποτάμι	Ανεξάρτητοι Έλληνες	Ένωση Κεντρώων
Σίγουρα ναι	32,7	14,6	18,2	17,2	18,8	35,8	21,4	28,6
Μάλλον ναι	11,2	13,8	9,1	15,5	14,5	11,3	7,1	20
Μάλλον όχι	7,7	9,5	3	5,2	7,2	1,9	3,6	5,7
Σίγουρα όχι	46,5	60,9	66,7	62,1	55,1	45,3	67,9	40
Δ.Ξ. / Δ.Α.	1,9	1,2	3	0	4,3	5,7	0	5,7

	Άκρα Αριστερά	Αριστερά	Κεντρο-αριστερά	Κέντρο	Κεντροδεξιά	Δεξιά	Άκρα δεξιά	Δεν με εκφράζει ο άξονας (αυθόρμητα)	Δ.Ξ. / Δ.Α.
Σίγουρα ναι	72	30,1	26,1	26,1	19,9	17,6	15,4	26,3	28,9
Μάλλον ναι	8	17,3	17,4	16,5	10,6	10,9	0	12,6	2,2
Μάλλον όχι	0	6,9	8,7	6,8	6,9	5,9	0	6,9	13,3
Σίγουρα όχι	16	42,8	46,4	48,4	61,1	63,9	80,8	53,7	51,1
Δ.Ξ. / Δ.Α.	4	2,9	1,4	2,3	1,4	1,7	3,8	0,6	4,4

	ΔΕΝ ΤΑ ΒΓΑΖΩ ΠΕΡΑ	ΜΕ ΜΕΓΑΛΕΣ ΔΥΣΚΟΛΙΕΣ	ΔΕΝ ΜΟΥ ΜΕΝΟΥΝ ΠΟΛΛΑ ΣΤΗΝ ΑΚΡΗ	ΑΝΕΤΟΣ ΟΙΚΟΝΟΜΙΚΑ
Σίγουρα ναι	23,8	22,4	29,1	31,1
Μάλλον ναι	11,9	13,3	14,6	13,3
Μάλλον όχι	6	7	7,8	4,4
Σίγουρα όχι	53,6	55,1	47,3	48,9
Δ.Ξ. / Δ.Α.	4,8	2,2	1,2	2,2

A20. Εσείς προσωπικά θα λέγατε πως πιστεύετε στον Θεό;



■ Δεκέμβριος 2016 ■ Απρίλιος 2015

Πίνακας A20: Εσείς προσωπικά θα λέγατε πως πιστεύετε στον Θεό;

	ΣΥΝΟΛΟ	ΑΝΔΡΑΣ	ΓΥΝΑΙΚΑ	17-24	25-39	40-54	55-64	65 +	A' ΒΑΘΜΙΑ	B' ΒΑΘΜΙΑ	Γ' ΒΑΘΜΙΑ	ΜΕΤΑΠΤ. / ΔΙΔΑΚΤ.
Ναι	79	73,4	84,3	63	74,8	82	82,6	86	96	84,6	74,8	65,3
Όχι	19,3	23,8	15,1	35,6	24,2	16,4	15,4	11,8	4	14,7	22,5	32,6
Δ.Ξ. / Δ.Α.	1,7	2,9	0,6	1,5	0,9	1,6	2,1	2,2	0	0,8	2,8	2,1

	< 500 €	501 - 1.000 €	1.001 - 1.500 €	1.501 - 2.000 €	2.001 - 3.000 €	> 3.001 €	Δ.Α.
Ναι	81,1	81,7	75	76,4	72,7	65,5	85,7
Όχι	17,9	17,3	22,8	21,8	22,7	31	7,1
Δ.Ξ. / Δ.Α.	1	1	2,2	1,8	4,5	3,4	7,1

	ΔΗΜΟΣΙΟΣ ΥΠΑΛΛ.	ΙΔΙΩΤΙΚΟΣ ΥΠΑΛΛ.	Ε.Ε.Ε.	Ε.Ε.Τ.	ΕΠΙΧΕΙΡ.	ΑΓΡΟΤΗΣ / ΚΤΗΝΟΤΡ.	ΦΟΙΤΗΤΗΣ / ΣΠΟΥΔΑΣΤ. / ΜΑΘΗΤ.	ΟΙΚΙΑΚΑ	ΣΥΝΤΑΞΙ-ΟΥΧΟΣ	ΑΝΕΡΓΟΣ
Ναι	82,6	72	71,8	78,3	73,8	94,4	62,5	96,4	82,4	83,7
Όχι	16,5	26,1	24,3	20,3	26,2	5,6	35,2	3,6	14,5	16,3
Δ.Ξ. / Δ.Α.	0,8	1,9	3,9	1,4	0	0	2,3	0	3	0

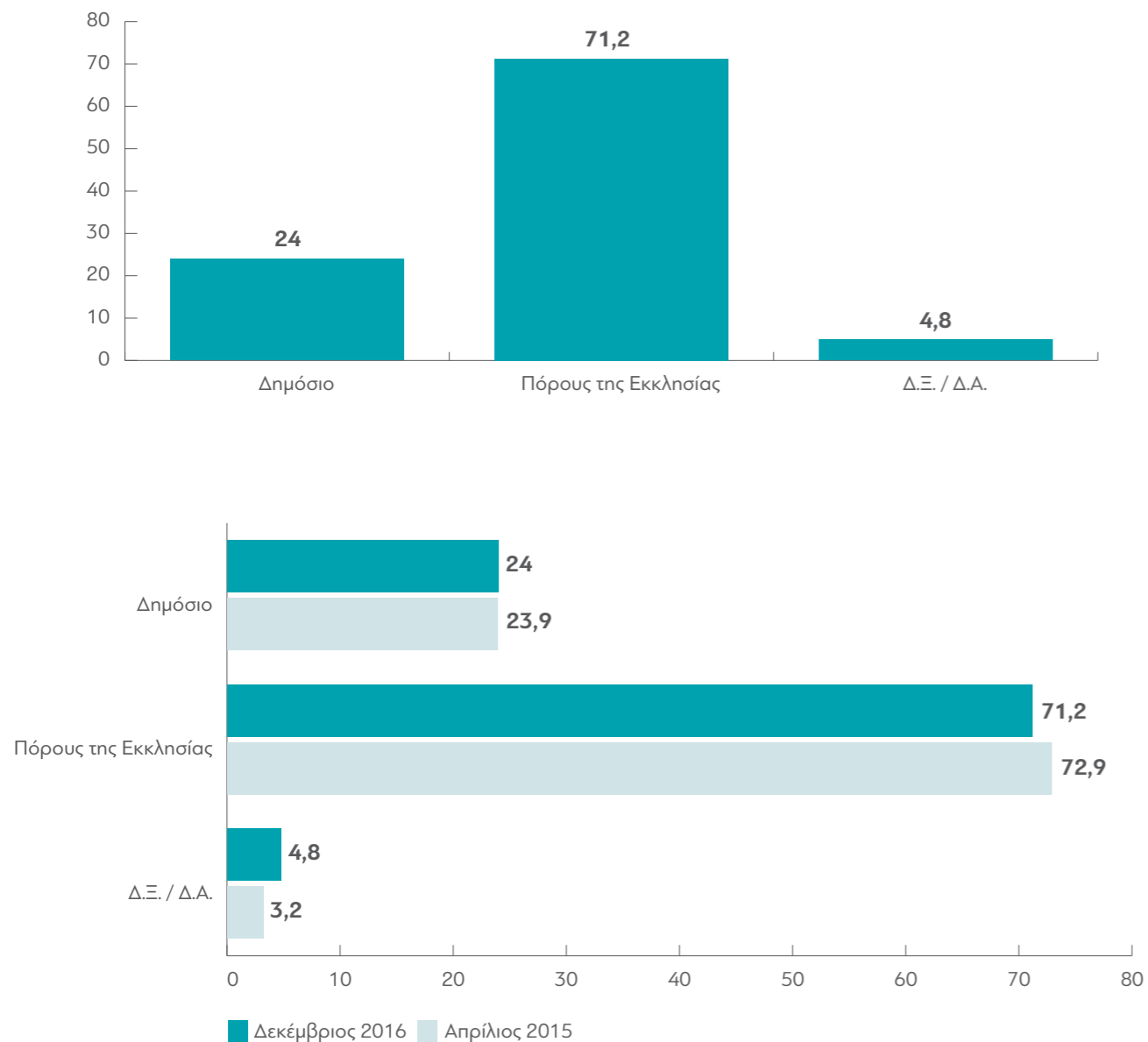
	ΑΝΩΤΕΡΗ > ΜΕΣΙΑΙΑ	ΜΕΣΙΑΙΑ ΤΑΞΗ	ΚΑΤΩΤΕΡΗ > ΜΕΣΙΑΙΑ	ΑΤΤΙΚΗ	ΘΕΣΣΑΛΟ-ΝΙΚΗ	ΒΟΡΕΙΑ ΕΛΛΑΔΑ	ΚΕΝΤΡΙΚΗ ΕΛΛΑΔΑ	ΑΙΓΑΙΟ / ΚΡΗΤΗ	ΑΣΤΙ-ΚΗ	ΑΓΡΟΤΙΚΗ
Ναι	72	77,7	82	71,8	82,5	85,9	82,5	79,3	76,7	87,3
Όχι	25,3	20,4	16,9	26,2	15,8	13,2	15,8	19,3	21,5	11,6
Δ.Ξ. / Δ.Α.	2,7	1,9	1,1	2	1,7	0,9	1,7	1,5	1,8	1,1

	ΣΥΡΙΖΑ	ΝΔ	Χρυσή Αυγή	ΠΑΣΟΚ - Δημοκρατική Συμπράταξη	ΚΚΕ	Το Ποτάμι	Ανεξάρτητοι Έλληνες	Ένωση Κεντρώων
Ναι	77,3	88,5	84,8	79,3	55,7	62,3	100	72,2
Όχι	22	9,9	12,1	17,2	42,9	35,8	0	19,4
Δ.Ξ. / Δ.Α.	0,6	1,6	3	3,4	1,4	1,9	0	8,3

	Άκρα αριστερά	Αριστερά	Κεντρο-αριστερά	Κέντρο	Κεντροδεξιά	Δεξιά	Άκρα δεξιά	Δεν με εκφράζει ο άξονας (αυθόρμητα)	Δ.Ξ. / Δ.Α.
Ναι	36	57,9	74,5	80,6	88,9	93,2	92,3	82,9	82,6
Όχι	64	40,4	23,1	17,2	10,6	5,9	7,7	15,4	13
Δ.Ξ. / Δ.Α.	0	1,8	2,4	2,3	0,5	0,8	0	1,7	4,3

	ΔΕΝ ΤΑ ΒΓΑΖΩ ΠΕΡΑ	ΜΕ ΜΕΓΑΛΕΣ ΔΥΣΚΟΛΙΕΣ	ΔΕΝ ΜΟΥ ΜΕΝΟΥΝ ΠΟΛΛΑ ΣΤΗΝ ΑΚΡΗ	ΑΝΕΤΟΣ ΟΙΚΟΝΟΜΙΚΑ
Ναι	90,4	84,7	73	62,6
Όχι	9,6	13,8	24,7	37,4
Δ.Ξ. / Δ.Α.	0	1,5	2,3	0

A21. Πιστεύετε πως οι ιερείς θα πρέπει να πληρώνονται από το ελληνικό δημόσιο ή από πόρους της Εκκλησίας;



Πίνακας A21: Πιστεύετε πως οι ιερείς θα πρέπει να πληρώνονται από το ελληνικό δημόσιο ή από πόρους της Εκκλησίας;

	ΣΥΝΟΛΟ	ΑΝΔΡΑΣ	ΓΥΝΑΙΚΑ	17-24	25-39	40-54	55-64	65 +	Α' ΒΑΘΜΙΑ	Β' ΒΑΘΜΙΑ	Γ' ΒΑΘΜΙΑ	ΜΕΤΑΠΤ. / ΔΙΔΑΚΤ.
Δημόσιο	24	24,7	23,4	15,6	18	21,2	27	38,9	29,3	25,8	22,3	21,4
Πόρους της Εκκλησίας	71,2	70,6	71,8	78,5	79,8	74,2	69,3	52	57,3	69,4	73,7	75,9
Δ.Ξ. / Δ.Α.	4,8	4,7	4,8	5,9	2,2	4,6	3,7	9,2	13,3	4,9	4,1	2,8

	< 500 €	501 - 1.000 €	1.001 - 1.500 €	1.501 - 2.000 €	2.001 - 3.000 €	> 3.001 €	Δ.Α.
Δημόσιο	20,6	25,8	25,7	23,6	25	26,7	29,6
Πόρους της Εκκλησίας	74,7	69,8	69,9	73,6	63,6	73,3	55,6
Δ.Ξ. / Δ.Α.	4,7	4,5	4,3	2,7	11,4	0	14,8

	ΔΗΜΟΣΙΟΣ ΥΠΑΛΛ.	ΙΔΙΩΤΙΚΟΣ ΥΠΑΛΛ.	Ε.Ε.Ε.	Ε.Ε.Τ.	ΕΠΙΧΕΙΡ.	ΑΓΡΟΤΗΣ / ΚΤΗΝΟΤΡ.	ΦΟΙΤΗΤΗΣ / ΣΠΟΥΔΑΣΤ. / ΜΑΘΗΤ.	ΟΙΚΙΑΚΑ	ΣΥΝΤΑΞΙΟΥΧΟΣ	ΑΝΕΡΓΟΣ
Δημόσιο	26,2	18,3	18,3	26,1	24,4	18,9	12,8	32,5	33,1	19,8
Πόρους της Εκκλησίας	70,5	77,9	77,9	71	73,2	73	83,7	63,9	58,8	75
Δ.Ξ. / Δ.Α.	3,3	3,8	3,8	2,9	2,4	8,1	3,5	3,6	8,1	5,2

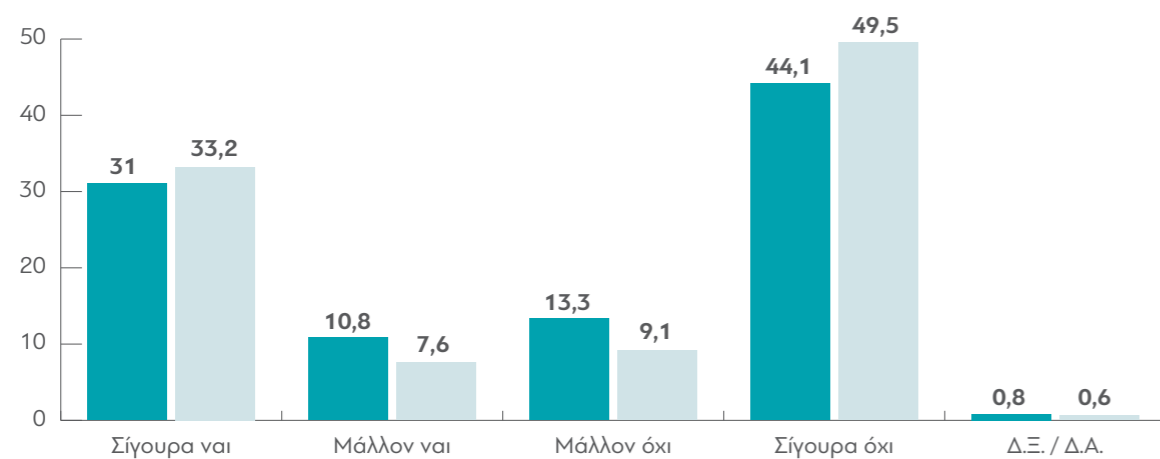
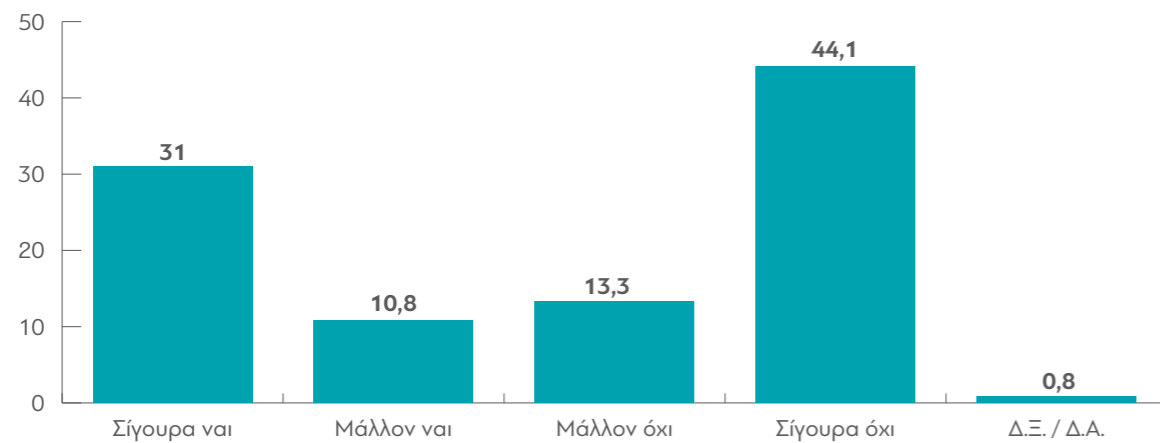
	ΑΝΩΤΕΡΗ > ΜΕΣΙΑΙΑ	ΜΕΣΙΑΙΑ ΤΑΞΗ	ΚΑΤΩΤΕΡΗ > ΜΕΣΙΑΙΑ	ΑΤΤΙΚΗ	ΘΕΣΣΑΛΟΝΙΚΗ	ΒΟΡΕΙΑ ΕΛΛΑΔΑ	ΚΕΝΤΡΙΚΗ ΕΛΛΑΔΑ	ΑΙΓΑΙΟ / ΚΡΗΤΗ	ΑΣΤΙΚΗ	ΑΓΡΟΤΙΚΗ
Δημόσιο	23	24,2	22,7	20,8	28,2	28,2	23,2	23,7	22,5	27,7
Πόρους της Εκκλησίας	71,6	72,1	71,7	73,7	70,1	66,7	71	71,9	73	66,7
Δ.Ξ. / Δ.Α.	5,4	3,7	5,6	5,5	1,7	5,1	5,7	4,4	4,5	5,6

	ΣΥΡΙΖΑ	ΝΔ	Χρυσή Αυγή	ΠΑΣΟΚ - Δημοκρατική Συμπράταξη	ΚΚΕ	Το Ποτάμι	Ανεξάρτητοι Έλληνες	Ένωση Κεντρώων
Δημόσιο	15	36,9	36,4	29,3	14,3	17	44,4	20
Πόρους της Εκκλησίας	82,1	55,2	57,6	63,8	84,3	81,1	51,9	77,1
Δ.Ξ. / Δ.Α.	2,9	7,9	6,1	6,9	1,4	1,9	3,7	2,9

	Άκρα αριστερά	Αριστερά	Κεντρο-αριστερά	Κέντρο	Κεντροδεξιά	Δεξιά	Άκρα δεξιά	Δεν με εκφράζει ο άξονας (αυθόρμητα)	Δ.Ξ. / Δ.Α.
Δημόσιο	8	12,3	16,9	24,2	38	34,7	42,3	19,3	19,6
Πόρους της Εκκλησίας	92	83,6	81,2	72,6	57,4	55,1	50	75,6	63
Δ.Ξ. / Δ.Α.	0	4,1	1,9	3,2	4,6	10,2	7,7	5,1	17,4

	ΔΕΝ ΤΑ ΒΓΑΖΩ ΠΕΡΑ	ΜΕ ΜΕΓΑΛΕΣ ΔΥΣΚΟΛΙΕΣ	ΔΕΝ ΜΟΥ ΜΕΝΟΥΝ ΠΟΛΛΑ ΣΤΗΝ ΑΚΡΗ	ΑΝΕΤΟΣ ΟΙΚΟΝΟΜΙΚΑ
Δημόσιο	27,4	23,1	23,7	25,6
Πόρους της Εκκλησίας	69	70,3	73,2	72,2
Δ.Ξ. / Δ.Α.	3,6	6,6	3,1	2,2

A22. Εσάς προσωπικά θα σας ενοχλούσε η ανέγερση χώρων θρησκευτικής λατρείας των μουσουλμάνων (τζαμιών) στην Ελλάδα;



■ Δεκέμβριος 2016 ■ Απρίλιος 2015

Πίνακας A22: Εσάς προσωπικά θα σας ενοχλούσε η ανέγερση χώρων θρησκευτικής λατρείας των μουσουλμάνων (τζαμιών) στην Ελλάδα;

	ΣΥΝΟΛΟ	ΑΝΔΡΑΣ	ΓΥΝΑΙΚΑ	17-24	25-39	40-54	55-64	65+	A' ΒΑΘΜΙΑ	B' ΒΑΘΜΙΑ	Γ' ΒΑΘΜΙΑ	ΜΕΤΑΠΤ. / ΔΙΔΑΚΤ.
Ναι	31	31,7	30,2	19,1	33,1	36,6	24,6	32,9	46,7	35	26,6	24,3
Μάλλον ναι	10,8	10	11,5	13,2	12,3	9,7	10	10,1	8	11,8	10,7	9
Μάλλον όχι	13,3	12,9	13,9	15,4	16,1	10,2	11,7	14,9	8	12,6	14,2	16
Όχι	44,1	44,1	44,2	50,7	37,9	42,7	53,3	41,2	37,3	39,8	48	49,3
Δ.Ξ. / Δ.Α.	0,8	1,3	0,3	1,5	0,6	0,8	0,4	0,9	0	0,8	0,6	1,4

	< 500 €	501 - 1.000 €	1.001 - 1.500 €	1.501 - 2.000 €	2.001 - 3.000 €	> 3.001 €	Δ.Α.
Ναι	30,7	35,9	25,7	25,2	28,9	40	29,6
Μάλλον ναι	12	10,2	10,5	14,4	6,7	6,7	3,7
Μάλλον όχι	15,2	13	12,7	11,7	13,3	3,3	18,5
Όχι	41,3	40,4	50,7	47,7	48,9	50	40,7
Δ.Ξ. / Δ.Α.	0,7	0,5	0,4	0,9	2,2	0	7,4

	ΔΗΜΟΣΙΟΣ ΥΠΑΛΛ.	ΙΔΙΩΤΙΚΟΣ ΥΠΑΛΛ.	Ε.Ε.Ε.	Ε.Ε.Τ.	ΕΠΙΧΕΙΡ.	ΑΓΡΟΤΗΣ / ΚΤΗΝΟΤΡ.	ΦΟΙΤΗΤΗΣ / ΣΠΟΥΔΑΣΤ. / ΜΑΘΗΤ.	ΟΙΚΙΑΚΑ	ΣΥΝΤΑΞΙ-ΟΥΧΟΣ	ΑΝΕΡΓΟΣ
Ναι	26,2	32,4	28,2	45,7	34,1	36,1	14,9	33,7	29,6	35,3
Μάλλον ναι	9	8	12,6	10	9,8	11,1	17,2	12	11,8	10,4
Μάλλον όχι	15,6	11,1	12,6	10	4,9	19,4	16,1	13,3	13,5	16,2
Όχι	49,2	47,3	45,6	32,9	51,2	33,3	49,4	41	44,4	37
Δ.Ξ. / Δ.Α.	0	1,1	1	1,4	0	0	2,3	0	0,7	1,2

	ΑΝΩΤΕΡΗ > ΜΕΣΙΑΙΑ	ΜΕΣΙΑΙΑ ΤΑΞΗ	ΚΑΤΩΤΕΡΗ > ΜΕΣΙΑΙΑ	ΑΤΤΙΚΗ	ΘΕΣΣΑΛΟ-ΝΙΚΗ	ΒΟΡΕΙΑ ΕΛΛΑΔΑ	ΚΕΝΤΡΙΚΗ ΕΛΛΑΔΑ	ΑΙΓΑΙΟ / ΚΡΗΤΗ	ΑΣΤΙ-ΚΗ	ΑΓΡΟΤΙΚΗ
Ναι	35,1	28,7	33,3	26	33,1	37,2	33,3	29,4	29,9	33,7
Μάλλον ναι	5,4	10,6	12,4	9,5	11,8	13,2	10,1	11	9,7	15
Μάλλον όχι	6,8	14,3	12,9	15,2	14	10,7	11,8	14	14	11,2
Όχι	52,7	45,7	41	47,7	40,4	38	44,8	45,6	45,6	40,1
Δ.Ξ. / Δ.Α.	0	0,7	0,4	1,5	0,6	0,9	0	0	0,9	0

	ΣΥΡΙΖΑ	ΝΔ	Χρυσή Αυγή	ΠΑΣΟΚ - Δημοκρατική Συμπαράταξη	ΚΚΕ	Το Ποτάμι	Ανεξάρτητοι Έλληνες	Ένωση Κεντρώων
Ναι	28,4	32	81,8	17,2	13	18,9	51,9	31,4
Μάλλον ναι	8,6	13,8	0	10,3	2,9	9,4	14,8	11,4
Μάλλον όχι	10,5	11,9	6,1	20,7	17,4	20,8	7,4	22,9
Όχι	52,1	42,3	9,1	51,7	65,2	50,9	22,2	34,3
Δ.Ξ. / Δ.Α.	0,3	0	3	0	1,4	0	3,7	0

	Άκρα αριστερά	Αριστερά	Κεντρο-αριστερά	Κέντρο	Κεντροδεξιά	Δεξιά	Άκρα δεξιά	Δεν με εκφράζει ο άξονας (αυθόρμητα)	Δ.Ξ. / Δ.Α.
Ναι	8,3	19,1	17,9	27,3	34,3	44,1	80,8	45,7	37
Μάλλον ναι	4,2	5,8	9,2	14,1	14,4	9,3	3,8	9,7	13
Μάλλον όχι	8,3	11	12,1	17	12	13,6	7,7	13,1	15,2
Όχι	79,2	64,2	60,9	40,8	38	33,1	7,7	29,7	30,4
Δ.Ξ. / Δ.Α.	0	0	0	0,6	1,4	0	0	1,7	4,3

	ΔΕΝ ΤΑ ΒΓΑΖΩ ΠΕΡΑ	ΜΕ ΜΕΓΑΛΕΣ ΔΥΣΚΟΛΙΕΣ	ΔΕΝ ΜΟΥ ΜΕΝΟΥΝ ΠΟΛΛΑ ΣΤΗΝ ΑΚΡΗ	ΑΝΕΤΟΣ ΟΙΚΟΝΟΜΙΚΑ
Ναι	41,7	34,7	24,7	30,4
Μάλλον ναι	8,3	11,1	11,8	6,5
Μάλλον όχι	9,5	13,9	13,9	8,7
Όχι	40,5	40	48,4	52,2
Δ.Ξ. / Δ.Α.	0	0,3	1,2	2,2

A23. Κατά την εκτίμησή σας...



Πίνακας A23: Κατά την εκτίμησή σας...

	ΣΥΝΟΛΟ	ΑΝΔΡΑΣ	ΓΥΝΑΙΚΑ	17-24	25-39	40-54	55-64	65 +	A' ΒΑΘΜΙΑ	B' ΒΑΘΜΙΑ	Γ' ΒΑΘΜΙΑ	ΜΕΤΑΠΤ. / ΔΙΔΑΚΤ.
Πολλοί μουσουλμάνοι στον κόσμο συμφωνούν με τις τρομοκρατικές επιθέσεις των τζικαντιστών	32,4	31,9	32,9	23	33	34	34,4	32,8	43,4	37,6	28,9	20,8
Ελάχιστοι μουσουλμάνοι στον κόσμο συμφωνούν με τις τρομοκρατικές επιθέσεις των τζικαντιστών	58,7	60,9	56,7	72,6	61,3	57,1	55,6	52,4	32,9	52,8	64,5	71,5
Δ.Ξ. / Δ.Α.	8,9	7,3	10,4	4,4	5,7	8,9	10	14,8	23,7	9,6	6,6	7,6

	< 500 €	501 - 1.000 €	1.001 - 1.500 €	1.501 - 2.000 €	2.001 - 3.000 €	> 3.001 €	Δ.Α.
Πολλοί μουσουλμάνοι στον κόσμο συμφωνούν με τις τρομοκρατικές επιθέσεις των τζικαντιστών	31,6	37,3	26,8	30,9	28,9	43,3	29,6
Ελάχιστοι μουσουλμάνοι στον κόσμο συμφωνούν με τις τρομοκρατικές επιθέσεις των τζικαντιστών	58,6	54,5	63,4	65,5	64,4	46,7	48,1
Δ.Ξ. / Δ.Α.	9,8	8,3	9,8	3,6	6,7	10	22,2

	ΔΗΜΟΣΙΟΣ ΥΠΑΛΛ.	ΙΔΙΩΤΙΚΟΣ ΥΠΑΛΛ.	Ε.Ε.Ε.	Ε.Ε.Τ.	ΕΠΙΧΕΙΡ.	ΑΓΡΟΤΗΣ / ΚΤΗΝΟΤΡ.	ΦΟΙΤΗΤΗΣ / ΣΠΟΥΔΑΣΤ. / ΜΑΘΗΤ.	ΟΙΚΙΑΚΑ	ΣΥΝΤΑΞΙ-ΟΥΧΟΣ	ΑΝΕΡΓΟΣ
Πολλοί μουσουλμάνοι στον κόσμο συμφωνούν με τις τρομοκρατικές επιθέσεις των τζικαντιστών	32,2	30,9	26,9	42	28,6	38,9	26,1	43,4	31,6	32,6
Ελάχιστοι μουσουλμάνοι στον κόσμο συμφωνούν με τις τρομοκρατικές επιθέσεις των τζικαντιστών	57	61,5	67,3	50,7	64,3	47,2	68,2	47	56,2	58,7
Δ.Ξ. / Δ.Α.	10,7	7,6	5,8	7,2	7,1	13,9	5,7	9,6	12,1	8,7

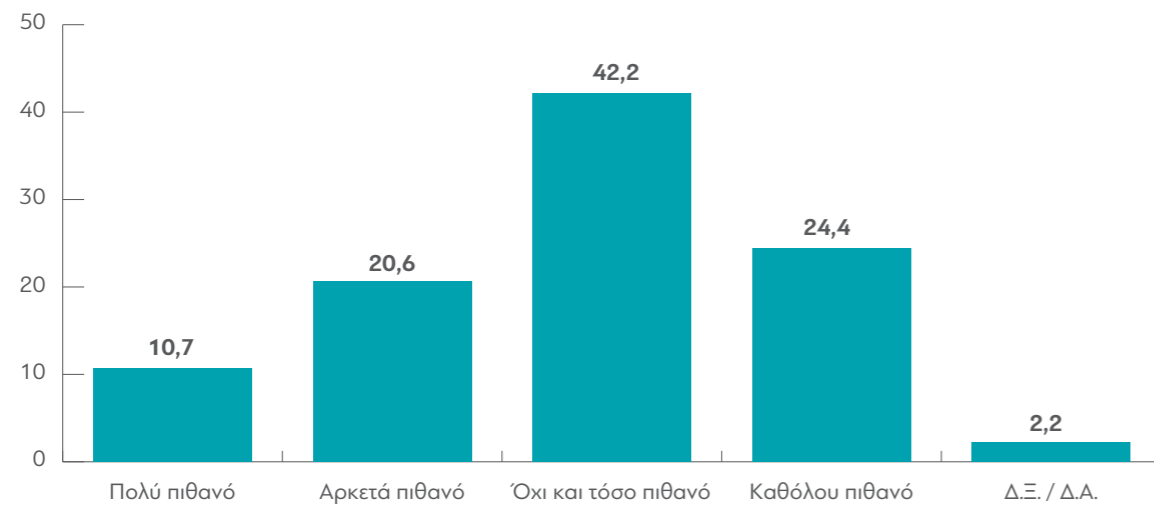
	ΑΝΩΤΕΡΗ > ΜΕΣΙΑΙΑ	ΜΕΣΙΑΙΑ ΤΑΞΗ	ΚΑΤΩΤΕΡΗ > ΜΕΣΙΑΙΑ	ΑΤΤΙΚΗ	ΘΕΣΣΑΛΟ-ΝΙΚΗ	ΒΟΡΕΙΑ ΕΛΛΑΔΑ	ΚΕΝΤΡΙΚΗ ΕΛΛΑΔΑ	ΑΙΓΑΙΟ / ΚΡΗΤΗ	ΑΣΤΙ-ΚΗ	ΑΓΡΟΤΙΚΗ
Πολλοί μουσουλμάνοι στον κόσμο συμφωνούν με τις τρομοκρατικές επιθέσεις των τζικαντιστών	35,1	31,2	34	24,1	37,3	33,9	36,7	41,5	32,4	32,5
Ελάχιστοι μουσουλμάνοι στον κόσμο συμφωνούν με τις τρομοκρατικές επιθέσεις των τζικαντιστών	59,5	61,3	54,6	66,8	51,4	56,7	54,2	54,1	59,6	56
Δ.Ξ. / Δ.Α.	5,4	7,4	11,3	9,1	11,3	9,4	9,1	4,4	8	11,6

	ΣΥΡΙΖΑ	ΝΔ	Χρυσή Αυγή	ΠΑΣΟΚ - Δημοκρατική Συμπαράταξη	ΚΚΕ	Το Ποτάμι	Ανεξάρτητοι Έλληνες	Ένωση Κεντρώων
Πολλοί μουσουλμάνοι στον κόσμο συμφωνούν με τις τρομοκρατικές επιθέσεις των τζικαντιστών	29,4	36,1	72,7	24,6	24,3	17,3	37	27,8
Ελάχιστοι μουσουλμάνοι στον κόσμο συμφωνούν με τις τρομοκρατικές επιθέσεις των τζικαντιστών	61,3	57,1	21,2	61,4	68,6	71,2	44,4	63,9
Δ.Ξ. / Δ.Α.	9,3	6,7	6,1	14	7,1	11,5	18,5	8,3

	Άκρα αριστερά	Αριστερά	Κεντρο-αριστερά	Κέντρο	Κεντροδεξιά	Δεξιά	Άκρα δεξιά	Δεν με εκφράζει ο άξονας (αυθόρμητα)	Δ.Ξ. / Δ.Α.
Πολλοί μουσουλμάνοι στον κόσμο συμφωνούν με τις τρομοκρατικές επιθέσεις των τζικαντιστών	4	20,5	27,9	29,7	33,8	46,6	73,1	40,6	34,8
Ελάχιστοι μουσουλμάνοι στον κόσμο συμφωνούν με τις τρομοκρατικές επιθέσεις των τζικαντιστών	88	69,6	63,9	61,9	62	44,1	23,1	44,6	50
Δ.Ξ. / Δ.Α.	8	9,9	8,2	8,4	4,2	9,3	3,8	14,9	15,2

	ΔΕΝ ΤΑ ΒΓΑΖΩ ΠΕΡΑ	ΜΕ ΜΕΓΑΛΕΣ ΔΥΣΚΟΛΙΕΣ	ΔΕΝ ΜΟΥ ΜΕΝΟΥΝ ΠΟΛΛΑ ΣΤΗΝ ΑΚΡΗ	ΑΝΕΤΟΣ ΟΙΚΟΝΟΜΙΚΑ
Πολλοί μουσουλμάνοι στον κόσμο συμφωνούν με τις τρομοκρατικές επιθέσεις των τζικαντιστών	39,3	35,5	28,4	27,5
Ελάχιστοι μουσουλμάνοι στον κόσμο συμφωνούν με τις τρομοκρατικές επιθέσεις των τζικαντιστών	46,4	55,3	63,2	67
Δ.Ξ. / Δ.Α.	14,3	9,1	8,4	5,5

A24. Κατά τη γνώμη σας, πόσο πιθανό είναι το ενδεχόμενο να υπάρξει επίθεση από τζιχαντιστές στην Ελλάδα μέσα στον επόμενο χρόνο;



Πίνακας A24: Κατά τη γνώμη σας, πόσο πιθανό είναι το ενδεχόμενο να υπάρξει επίθεση από τζιχαντιστές στην Ελλάδα μέσα στον επόμενο χρόνο;

	ΣΥΝΟΛΟ	ΑΝΔΡΑΣ	ΓΥΝΑΙΚΑ	17-24	25-39	40-54	55-64	65+	Α' ΒΑΘΜΙΑ	Β' ΒΑΘΜΙΑ	Γ' ΒΑΘΜΙΑ	ΜΕΤΑΠΤ. / ΔΙΔΑΚΤ.
Πολύ πιθανό	10,7	9,8	11,5	4,4	10,7	9,4	13,6	13,2	25,7	12,6	8,1	5,5
Αρκετά πιθανό	20,6	17,9	23,2	11,9	18	22,8	19,4	27,2	28,4	22	18	21,9
Όχι και τόσο πιθανό	42,2	40,6	43,6	54,8	42,9	41,7	40,1	36,8	17,6	41,1	46,8	41,1
Καθόλου πιθανό	24,4	30,2	18,9	27,4	26,5	25	23,6	18,9	20,3	22,7	24,9	30,1
Δ.Ξ. / Δ.Α.	2,2	1,4	2,9	1,5	1,9	1,1	3,3	3,9	8,1	1,7	2,2	1,4

	< 500 €	501 - 1.000 €	1.001 - 1.500 €	1.501 - 2.000 €	2.001 - 3.000 €	> 3.000 €	Δ.Α.
Πολύ πιθανό	12	10,5	9,7	10,8	8,9	6,9	7,4
Αρκετά πιθανό	20,4	24,5	17	15,3	13,3	31	25,9
Όχι και τόσο πιθανό	43	40	44	46,8	48,9	27,6	25,9
Καθόλου πιθανό	22,4	22,8	27,8	26,1	28,9	27,6	25,9
Δ.Ξ. / Δ.Α.	2,2	2,3	1,4	0,9	0	6,9	14,8

	ΔΗΜΟΣΙΟΣ ΥΠΑΛΛ.	ΙΔΙΩΤΙΚΟΣ ΥΠΑΛΛ.	Ε.Ε.Ε.	Ε.Ε.Τ.	ΕΠΙΧΕΙΡ.	ΑΓΡΟΤΗΣ / ΚΤΗΝΟΤΡ.	ΦΟΙΤΗΤΗΣ / ΣΠΟΥΔΑΣΤ. / ΜΑΘΗΤ.	ΟΙΚΙΑΚΑ	ΣΥΝΤΑΞΙ-ΟΥΧΟΣ	ΑΝΕΡΓΟΣ
Πολύ πιθανό	5	8,1	4,8	24,3	11,6	19,4	5,7	18,1	13,1	11
Αρκετά πιθανό	21,5	19,6	17,3	20	25,6	25	11,4	21,7	23,6	20,8
Όχι και τόσο πιθανό	47,1	43,1	49	30	34,9	33,3	51,1	36,1	39,4	42,8
Καθόλου πιθανό	25,6	26,2	27,9	24,3	27,9	19,4	31,8	20,5	20,5	23,7
Δ.Ξ. / Δ.Α.	0,8	3,1	1	1,4	0	2,8	0	3,6	3,4	1,7

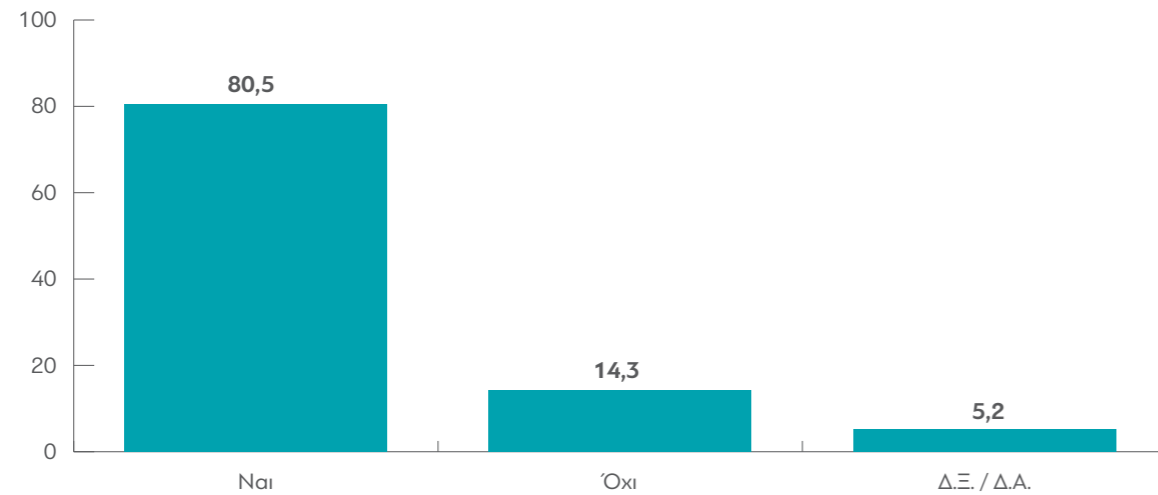
	ΑΝΩΤΕΡΗ > ΜΕΣΙΑΙΑ	ΜΕΣΙΑΙΑ ΤΑΞΗ	ΚΑΤΩΤΕΡΗ > ΜΕΣΙΑΙΑ	ΑΤΤΙΚΗ	ΘΕΣΣΑΛΟ-ΝΙΚΗ	ΒΟΡΕΙΑ ΕΛΛΑΔΑ	ΚΕΝΤΡΙΚΗ ΕΛΛΑΔΑ	ΑΙΓΑΙΟ / ΚΡΗΤΗ	ΑΣΤΙ-ΚΗ	ΑΓΡΟΤΙΚΗ
Πολύ πιθανό	8	8	14,5	8,8	7,9	12,9	11,8	14	9	16,8
Αρκετά πιθανό	14,7	20	22,4	15,9	17,5	20,3	24,6	32,4	19,9	23,5
Όχι και τόσο πιθανό	44	47,2	35	44,8	49,7	37,1	40,4	35,3	44,5	33,2
Καθόλου πιθανό	30,7	23,1	25,2	27,6	23,7	26,3	21,9	16,9	24,9	23,1
Δ.Ξ. / Δ.Α.	2,7	1,7	2,8	2,9	1,1	3,4	1,3	1,5	1,8	3,4

	ΣΥΡΙΖΑ	ΝΔ	Χρυσή Αυγή	ΠΑΣΟΚ - Δημοκρατική Συμπαράταξη	ΚΚΕ	Το Ποτάμι	Ανεξάρτητοι Έλληνες	Ένωση Κεντρώων
Πολύ πιθανό	9,3	14,6	21,2	5,2	5,8	9,4	17,9	5,6
Αρκετά πιθανό	17,6	23,7	36,4	15,5	18,8	18,9	17,9	16,7
Όχι και τόσο πιθανό	45,2	40,7	30,3	53,4	39,1	39,6	39,3	36,1
Καθόλου πιθανό	26	19	12,1	24,1	34,8	24,5	25	41,7
Δ.Ξ. / Δ.Α.	1,9	2	0	1,7	1,4	7,5	0	0

	Άκρα αριστερά	Αριστερά	Κεντρο-αριστερά	Κέντρο	Κεντροδεξιά	Δεξιά	Άκρα δεξιά	Δεν με εκφράζει ο άξονας (αυθόρμητα)	Δ.Ξ. / Δ.Α.
Πολύ πιθανό	7,7	4	5,7	8,7	10,6	13,4	34,6	19,4	21,7
Αρκετά πιθανό	7,7	17,9	16,3	21,7	19	30,3	26,9	26,3	6,5
Όχι και τόσο πιθανό	15,4	39,3	54,1	44,7	44,4	37,8	23,1	31,4	45,7
Καθόλου πιθανό	69,2	37,6	21,5	23	24,1	16	15,4	19,4	19,6
Δ.Ξ. / Δ.Α.	0	1,2	2,4	1,9	1,9	2,5	0	3,4	6,5

	ΔΕΝ ΤΑ ΒΓΑΖΩ ΠΕΡΑ	ΜΕ ΜΕΓΑΛΕΣ ΔΥΣΚΟΛΙΕΣ	ΔΕΝ ΜΟΥ ΜΕΝΟΥΝ ΠΟΛΛΑ ΣΤΗΝ ΑΚΡΗ	ΑΝΕΤΟΣ ΟΙΚΟΝΟΜΙΚΑ
Πολύ πιθανό	20,5	12,8	6,7	9,9
Αρκετά πιθανό	25,3	23,6	16,5	19,8
Όχι και τόσο πιθανό	27,7	38	49,6	42,9
Καθόλου πιθανό	22,9	24,1	25,3	23,1
Δ.Ξ. / Δ.Α.	3,6	1,5	2	4,4

A25. Πιστεύετε ότι υπάρχουν μυστικές οργανώσεις από την Ελλάδα ή το εξωτερικό που δρουν στο παρασκήνιο και κινούν τα νήματα;



Πίνακας A25: Πιστεύετε ότι υπάρχουν μυστικές οργανώσεις από την Ελλάδα ή το εξωτερικό που δρουν στο παρασκήνιο και κινούν τα νήματα;

	ΣΥΝΟΛΟ	ΑΝΔΡΑΣ	ΓΥΝΑΙΚΑ	17-24	25-39	40-54	55-64	65 +	Α' ΒΑΘΜΙΑ	Β' ΒΑΘΜΙΑ	Γ' ΒΑΘΜΙΑ	ΜΕΤΑΠΤ. / ΔΙΔΑΚΤ.
Ναι	80,5	77	83,9	83,7	75,2	82,8	83,8	78,9	86,7	84,6	78,3	70,3
Όχι	14,3	18,2	10,6	14,1	20,8	11,8	10,8	12,7	10,7	8,6	16,9	26,9
Δ.Ξ. / Δ.Α.	5,2	4,8	5,6	2,2	4,1	5,4	5,4	8,3	2,7	6,8	4,8	2,8

	< 500 €	501 - 1.000 €	1.001 - 1.500 €	1.501 - 2.000 €	2.001 - 3.000 €	> 3.001 €	Δ.Α.
Ναι	84,5	81	77,5	76,4	72,7	65,5	89,3
Όχι	11,1	11,8	17	19,1	27,3	34,5	7,1
Δ.Ξ. / Δ.Α.	4,4	7,3	5,4	4,5	0	0	3,6

	ΔΗΜΟΣΙΟΣ ΥΠΑΛΛ.	ΙΔΙΩΤΙΚΟΣ ΥΠΑΛΛ.	Ε.Ε.Ε.	Ε.Ε.Τ.	ΕΠΙΧΕΙΡ.	ΑΓΡΟΤΗΣ / ΚΤΗΝΟΤΡ.	ΦΟΙΤΗΤΗΣ / ΣΠΟΥΔΑΣΤ. / ΜΑΘΗΤ.	ΟΙΚΙΑΚΑ	ΣΥΝΤΑΞΙ-ΟΥΧΟΣ	ΑΝΕΡΓΟΣ
Ναι	78,5	76,2	65	85,7	81	91,7	83,9	89,2	80,7	84,4
Όχι	14	17,2	29,1	10	19	8,3	16,1	8,4	11,8	9,8
Δ.Ξ. / Δ.Α.	7,4	6,5	5,8	4,3	0	0	0	2,4	7,4	5,8

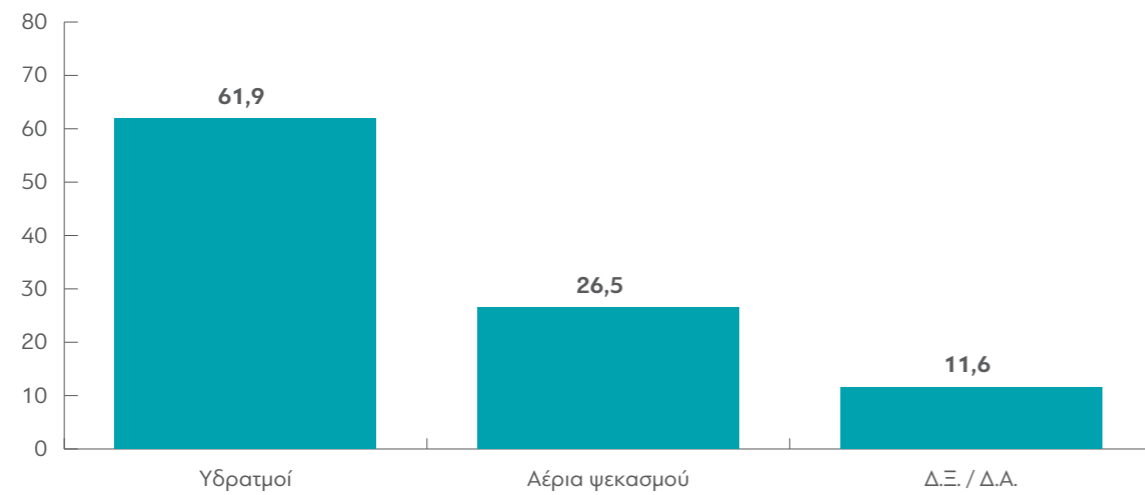
	ΑΝΩΤΕΡΗ > ΜΕΣΙΑΙΑ	ΜΕΣΙΑΙΑ ΤΑΞΗ	ΚΑΤΩΤΕΡΗ > ΜΕΣΙΑΙΑ	ΑΤΤΙΚΗ	ΘΕΣΣΑΛΟ-ΝΙΚΗ	ΒΟΡΕΙΑ ΕΛΛΑΔΑ	ΚΕΝΤΡΙΚΗ ΕΛΛΑΔΑ	ΑΙΓΑΙΟ / ΚΡΗΤΗ	ΑΣΤΙ-ΚΗ	ΑΓΡΟΤΙΚΗ
Ναι	77,3	79,3	83,5	76,5	81,3	84,5	83,5	80,1	79,8	82,8
Όχι	18,7	15,7	11,6	16,8	13,6	11,6	12,8	14	15,1	11,2
Δ.Ξ. / Δ.Α.	4	5,1	4,9	6,6	5,1	3,9	3,7	5,9	5,1	6

	ΣΥΡΙΖΑ	ΝΔ	Χρυσή Αυγή	ΠΑΣΟΚ - Δημοκρατική Συμπαράταξη	ΚΚΕ	Το Ποτάμι	Ανεξάρτητοι Έλληνες	Ένωση Κεντρώων
Ναι	82,1	79,4	97	72,4	75,7	75,5	77,8	69,4
Όχι	12,8	16,7	0	20,7	12,9	22,6	18,5	25
Δ.Ξ. / Δ.Α.	5,1	4	3	6,9	11,4	1,9	3,7	5,6

	Άκρα αριστερά	Αριστερά	Κεντρο-αριστερά	Κέντρο	Κεντροδεξιά	Δεξιά	Άκρα δεξιά	Δεν με εκφράζει ο άξονας (αυθόρμητα)	Δ.Ξ. / Δ.Α.
Ναι	64	80,8	77	81,9	78,2	82,2	96,2	85,8	68,9
Όχι	28	14,5	17,2	13,9	17,6	12,7	0	8	15,6
Δ.Ξ. / Δ.Α.	8	4,7	5,7	4,2	4,2	5,1	3,8	6,3	15,6

	ΔΕΝ ΤΑ ΒΓΑΖΩ ΠΕΡΑ	ΜΕ ΜΕΓΑΛΕΣ ΔΥΣΚΟΛΙΕΣ	ΔΕΝ ΜΟΥ ΜΕΝΟΥΝ ΠΟΛΛΑ ΣΤΗΝ ΑΚΡΗ	ΑΝΕΤΟΣ ΟΙΚΟΝΟΜΙΚΑ
Ναι	88,1	82,4	75,9	84,6
Όχι	7,1	11,3	19,4	13,2
Δ.Ξ. / Δ.Α.	4,8	6,3	4,7	2,2

A26. Και τι θεωρείτε πως είναι τα ορατά ίχνη που αφήνουν τα αεροπλάνα στον ουρανό;



Πίνακας A26: Και τι θεωρείτε πως είναι τα ορατά ίχνη που αφήνουν τα αεροπλάνα στον ουρανό;

	ΣΥΝΟΛΟ	ΑΝΔΡΑΣ ΓΥΝΑΙΚΑ		17-24	25-39	40-54	55-64	65 +	Α' ΒΑΘΜΙΑ	Β' ΒΑΘΜΙΑ	Γ' ΒΑΘΜΙΑ	ΜΕΤΑΠΤ. / ΔΙΔΑΚΤ.
Υδρατμοί	61,9	65,3	58,5	76,3	63,4	57,8	60,2	59,6	32	52	71,5	77,8
Αέρια ψεκασμού	26,5	23,8	29,1	20	26,2	30,6	26,6	23,7	48	35,8	17,5	14,6
Δ.Ξ. / Δ.Α.	11,6	10,9	12,4	3,7	10,4	11,6	13,3	16,7	20	12,2	11	7,6

	< 500 €	501 - 1.000 €	1.001 - 1.500 €	1.501 - 2.000 €	2.001 - 3.000 €	> 3.000 €	Δ.Α.
Υδρατμοί	57,8	56,5	69,1	69,7	80	83,3	42,9
Αέρια ψεκασμού	32,8	31,3	17,5	18,3	8,9	13,3	28,6
Δ.Ξ. / Δ.Α.	9,3	12,3	13,5	11,9	11,1	3,3	28,6

	ΔΗΜΟΣΙΟΣ ΥΠΑΛΛ.	ΙΔΙΩΤΙΚΟΣ ΥΠΑΛΛ.	Ε.Ε.Ε.	Ε.Ε.Τ.	ΕΠΙΧΕΙΡ.	ΑΓΡΟΤΗΣ / ΚΤΗΝΟΤΡ.	ΦΟΙΤΗΤΗΣ / ΣΠΟΥΔΑΣΤ. / ΜΑΘΗΤ.	ΟΙΚΙΑΚΑ	ΣΥΝΤΑΞΙ-ΟΥΧΟΣ	ΑΝΕΡΓΟΣ
Υδρατμοί	65,3	65,3	68,9	56,5	71,4	50	81,6	39,8	59,9	54,7
Αέρια ψεκασμού	19,8	26,7	21,4	34,8	14,3	41,7	16,1	48,2	21,9	34,9
Δ.Ξ. / Δ.Α.	14,9	8	9,7	8,7	14,3	8,3	2,3	12	18,2	10,5

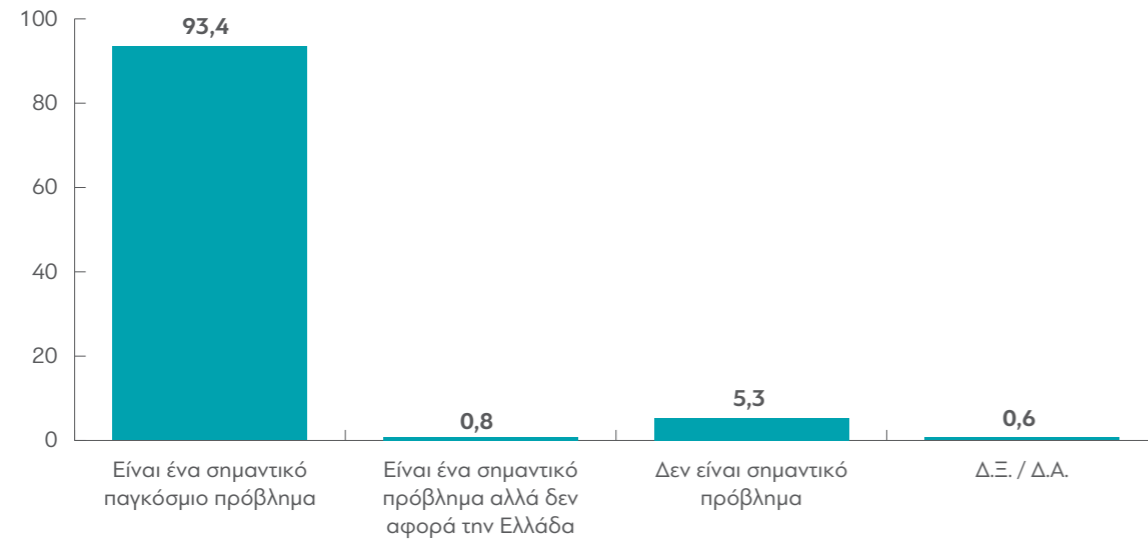
	ΑΝΩΤΕΡΗ > ΜΕΣΙΑΙΑ	ΜΕΣΙΑΙΑ ΤΑΞΗ	ΚΑΤΩΤΕΡΗ > ΜΕΣΙΑΙΑ	ΑΤΤΙΚΗ	ΘΕΣΣΑΛΟ-ΝΙΚΗ	ΒΟΡΕΙΑ ΕΛΛΑΔΑ	ΚΕΝΤΡΙΚΗ ΕΛΛΑΔΑ	ΑΙΓΑΙΟ / ΚΡΗΤΗ	ΑΣΤΙ-ΚΗ	ΑΓΡΟΤΙΚΗ
Υδρατμοί	81,3	63,8	55,9	68,9	62,1	54,9	56,9	61	63,5	54,9
Αέρια ψεκασμού	16	24,6	31	19,4	25,4	34,3	31	27,9	24,8	33,2
Δ.Ξ. / Δ.Α.	2,7	11,6	13,1	11,7	12,4	10,7	12,1	11	11,6	11,9

	ΣΥΡΙΖΑ	ΝΔ	Χρυσή Αυγή	ΠΑΣΟΚ - Δημοκρατική Συμπαράταξη	ΚΚΕ	Το Ποτάμι	Ανεξάρτητοι Έλληνες	Ένωση Κεντρώων
Υδρατμοί	61,5	69,3	39,4	79,3	75,7	84,9	44,4	69,4
Αέρια ψεκασμού	29,9	20,7	51,5	13,8	14,3	9,4	37	25
Δ.Ξ. / Δ.Α.	8,6	10	9,1	6,9	10	5,7	18,5	5,6

	Άκρα αριστερά	Αριστερά	Κεντρο-αριστερά	Κέντρο	Κεντροδεξιά	Δεξιά	Άκρα δεξιά	Δεν με εκφράζει ο άξονας (αυθόρμητα)	Δ.Ξ. / Δ.Α.
Υδρατμοί	68	73,8	75	64,5	67,6	55,9	20	38,9	35,6
Αέρια ψεκασμού	24	16,3	17,8	22,9	22,7	33,1	76	43,4	40
Δ.Ξ. / Δ.Α.	8	9,9	7,2	12,6	9,7	11	4	17,7	24,4

	ΔΕΝ ΤΑ ΒΓΑΖΩ ΠΕΡΑ	ΜΕ ΜΕΓΑΛΕΣ ΔΥΣΚΟΛΙΕΣ	ΔΕΝ ΜΟΥ ΜΕΝΟΥΝ ΠΟΛΛΑ ΣΤΗΝ ΑΚΡΗ	ΑΝΕΤΟΣ ΟΙΚΟΝΟΜΙΚΑ
Υδρατμοί	36,1	57	70,1	69,6
Αέρια ψεκασμού	43,4	31,2	19,6	19,6
Δ.Ξ. / Δ.Α.	20,5	11,8	10,4	10,9

A27. Και σχετικά με την υπερθέρμανση του πλανήτη, πιστεύετε πως:



Πίνακας A27: Και σχετικά με την υπερθέρμανση του πλανήτη, πιστεύετε πως:

	ΣΥΝΟΛΟ	ΑΝΔΡΑΣ	ΓΥΝΑΙΚΑ	17-24	25-39	40-54	55-64	65+	A' ΒΑΘΜΙΑ	B' ΒΑΘΜΙΑ	Γ' ΒΑΘΜΙΑ	ΜΕΤΑΠΤ. / ΔΙΔΑΚΤ.
Είναι ένα σημαντικό παγκόσμιο πρόβλημα	93,4	89,9	96,8	97,1	95	89,5	95,9	92,1	85,3	95,9	92,5	91
Είναι ένα σημαντικό πρόβλημα αλλά δεν αφορά την Ελλάδα	0,8	1,4	0,2	1,5	0,9	0,3	0,4	1,3	1,3	0,8	0,9	0
Δεν είναι σημαντικό πρόβλημα	5,3	8,2	2,4	1,5	4,1	9,4	3,7	4,4	9,3	3	6,3	8,3
Δ.Ξ. / Δ.Α.	0,6	0,5	0,6	0	0	0,8	0	2,2	4	0,4	0,4	0,7

	< 500 €	501 - 1.000 €	1.001 - 1.500 €	1.501 - 2.000 €	2.001 - 3.000 €	> 3.001 €	Δ.Α.
Είναι ένα σημαντικό παγκόσμιο πρόβλημα	93,9	93	93,1	93,6	84,4	100	92,9
Είναι ένα σημαντικό πρόβλημα αλλά δεν αφορά την Ελλάδα	0,7	1	0,7	0,9	0	0	0
Δεν είναι σημαντικό πρόβλημα	4,7	5,5	5,4	5,5	15,6	0	3,6
Δ.Ξ. / Δ.Α.	0,7	0,5	0,7	0	0	0	3,6

	ΔΗΜΟΣΙΟΣ ΥΠΑΛΛ.	ΙΔΙΩΤΙΚΟΣ ΥΠΑΛΛ.	Ε.Ε.Ε.	Ε.Ε.Τ.	ΕΠΙΧΕΙΡ.	ΑΓΡΟΤΗΣ / ΚΤΗΝΟΤΡ.	ΦΟΙΤΗΤΗΣ / ΣΠΟΥΔΑΣΤ. / ΜΑΘΗΤ.	ΟΙΚΙΑΚΑ	ΣΥΝΤΑΞΙ-ΟΥΧΟΣ	ΑΝΕΡΓΟΣ
Είναι ένα σημαντικό παγκόσμιο πρόβλημα	90,2	92	89,4	87,1	95,2	91,9	95,5	94	94,3	97,1
Είναι ένα σημαντικό πρόβλημα αλλά δεν αφορά την Ελλάδα	0,8	0,4	1	2,9	0	0	2,3	0	1,3	0
Δεν είναι σημαντικό πρόβλημα	9	7,3	8,7	10	4,8	8,1	2,3	6	2,7	2,3
Δ.Ξ. / Δ.Α.	0	0,4	1	0	0	0	0	0	1,7	0,6

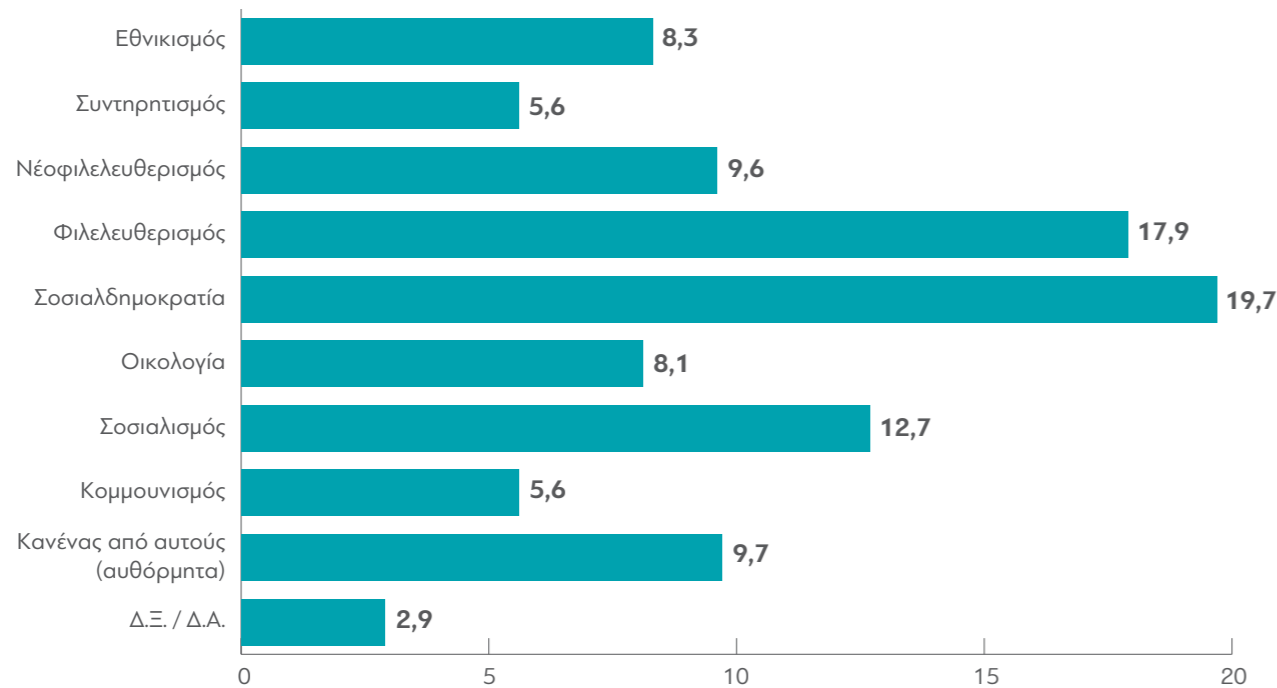
	ΑΝΩΤΕΡΗ > ΜΕΣΙΑΙΑ	ΜΕΣΙΑΙΑ ΤΑΞΗ	ΚΑΤΩΤΕΡΗ > ΜΕΣΙΑΙΑ	ΑΤΤΙΚΗ	ΘΕΣΣΑΛΟ-ΝΙΚΗ	ΒΟΡΕΙΑ ΕΛΛΑΔΑ	ΚΕΝΤΡΙΚΗ ΕΛΛΑΔΑ	ΑΙΓΑΙΟ / ΚΡΗΤΗ	ΑΣΤΙ-ΚΗ	ΑΓΡΟΤΙΚΗ
Είναι ένα σημαντικό παγκόσμιο πρόβλημα	94,7	94,5	91	95,4	94,4	92,3	90,9	92,6	93,7	92,2
Είναι ένα σημαντικό πρόβλημα αλλά δεν αφορά την Ελλάδα	0	0,8	0,9	0,2	1,1	0,9	1	0,7	0,8	0,7
Δεν είναι σημαντικό πρόβλημα	2,7	4,4	7,3	4	4	6,4	7,1	5,9	4,9	6,3
Δ.Ξ. / Δ.Α.	2,7	0,3	0,9	0,4	0,6	0,4	1	0,7	0,6	0,7

	ΣΥΡΙΖΑ	ΝΔ	Χρυσή Αυγή	ΠΑΣΟΚ - Δημοκρατική Συμπαράταξη	ΚΚΕ	Το Ποτάμι	Ανεξάρτητοι Έλληνες	Ένωση Κεντρώων
Είναι ένα σημαντικό παγκόσμιο πρόβλημα	97,4	92,9	87,9	94,8	97,1	88,7	85,2	91,7
Είναι ένα σημαντικό πρόβλημα αλλά δεν αφορά την Ελλάδα	0	0,8	0	1,7	1,4	1,9	0	5,6
Δεν είναι σημαντικό πρόβλημα	2,6	5,2	12,1	3,4	1,4	9,4	14,8	2,8
Δ.Ξ. / Δ.Α.	0	1,2	0	0	0	0	0	0

	Άκρα αριστερά	Αριστερά	Κεντρο-αριστερά	Κέντρο	Κεντροδεξιά	Δεξιά	Άκρα δεξιά	Δεν με εκφράζει ο άξονας (αυθόρμητα)	Δ.Ξ. / Δ.Α.
Είναι ένα σημαντικό παγκόσμιο πρόβλημα	92	95,9	95,7	94,2	96,8	85,6	84	88,1	93,5
Είναι ένα σημαντικό πρόβλημα αλλά δεν αφορά την Ελλάδα	4	0	0	1,6	0,9	0	0	1,1	0
Δεν είναι σημαντικό πρόβλημα	4	4,1	4,3	3,5	2,3	11,9	16	9,7	4,3
Δ.Ξ. / Δ.Α.	0	0	0	0,6	0	2,5	0	1,1	2,2

	ΔΕΝ ΤΑ ΒΓΑΖΩ ΠΕΡΑ	ΜΕ ΜΕΓΑΛΕΣ ΔΥΣΚΟΛΙΕΣ	ΔΕΝ ΜΟΥ ΜΕΝΟΥΝ ΠΟΛΛΑ ΣΤΗΝ ΑΚΡΗ	ΑΝΕΤΟΣ ΟΙΚΟΝΟΜΙΚΑ
Είναι ένα σημαντικό παγκόσμιο πρόβλημα	83,5	93,2	94,9	93,4
Είναι ένα σημαντικό πρόβλημα αλλά δεν αφορά την Ελλάδα	1,2	0,5	1,2	0
Δεν είναι σημαντικό πρόβλημα	11,8	6	3,3	6,6
Δ.Ξ. / Δ.Α.	3,5	0,3	0,6	0

A28. Ποιος από τους παρακάτω ιδεολογικούς χαρακτηρισμούς θα λέγατε πως σας ταιριάζει περισσότερο;



Πίνακας A28: Ποιος από τους παρακάτω ιδεολογικούς χαρακτηρισμούς θα λέγατε πως σας ταιριάζει περισσότερο;

	ΣΥΝΟΛΟ	ΑΝΔΡΑΣ	ΓΥΝΑΙΚΑ	17-24	25-39	40-54	55-64	65+	Α' ΒΑΘΜΙΑ	Β' ΒΑΘΜΙΑ	Γ' ΒΑΘΜΙΑ	ΜΕΤΑΠΤ. / ΔΙΔΑΚΤ.
Εθνικισμός	8,3	9,4	7,2	7,4	11,4	7,3	7,1	7,4	11,8	11,7	6,6	0,7
Συντηρητισμός	5,6	6,7	4,5	1,5	6,3	7	6,3	3,5	0	5,8	4,8	11
Νέοφιλελευθερισμός	9,6	8,4	10,7	19,9	10,7	8,1	5	9,6	6,6	11,1	8,3	10,3
Φιλελευθερισμός	17,9	18,4	17,3	25	15,5	17,8	17,1	18,3	10,5	16,9	18,3	23,4
Σοσιαλδημοκρατία	19,7	18,1	21,3	5,9	17	17,5	26,3	27,9	27,6	15,8	21,6	22,8
Οικολογία	8,1	6	10	11	9,5	9,4	7,5	2,6	2,6	8,1	9,6	4,8
Σοσιαλισμός	12,7	11,4	13,9	8,1	8,8	14,3	15,4	15,3	15,8	11,7	13,5	12,4
Κομμουνισμός	5,6	7,5	3,8	5,9	6,3	5,4	6,7	3,5	2,6	5,6	5,7	5,5
Κανένας από αυτούς (αυθόρμητα)	9,7	11,4	8,1	11	12,3	11,1	6,7	6,6	11,8	10	10	7,6
Δ.Ξ. / Δ.Α.	2,9	2,7	3,2	4,4	2,2	2,2	2,1	5,2	10,5	3,4	1,7	1,4

	< 500 €	501 - 1.000 €	1.001 - 1.500 €	1.501 - 2.000 €	2.001 - 3.000 €	> 3.001 €	Δ.Α.
Εθνικισμός	10,5	9	5,1	7,3	6,7	6,7	3,6
Συντηρητισμός	3,9	6,5	6,2	7,3	6,7	6,7	0
Νέοφιλελευθερισμός	10,3	9,3	9,1	7,3	4,4	13,3	17,9
Φιλελευθερισμός	16,9	14,5	16,4	22,7	37,8	36,7	25
Σοσιαλδημοκρατία	14,2	20,1	26,5	21,8	22,2	20	14,3
Οικολογία	11,8	7,8	6,5	6,4	0	6,7	0
Σοσιαλισμός	12,3	12,5	15,3	10,9	15,6	6,7	7,1
Κομμουνισμός	5,6	4,8	6,9	5,5	2,2	3,3	7,1
Κανένας από αυτούς (αυθόρμητα)	9,6	13,5	6,2	8,2	2,2	0	17,9
Δ.Ξ. / Δ.Α.	4,9	2	1,8	2,7	2,2	0	7,1

	ΔΗΜΟΣΙΟΣ ΥΠΑΛΛ.	ΙΔΙΩΤΙΚΟΣ ΥΠΑΛΛ.	Ε.Ε.Ε.	Ε.Ε.Τ.	ΕΠΙΧΕΙΡ.	ΑΓΡΟΤΗΣ / ΚΤΗΝΟΤΡ.	ΦΟΙΤΗΤΗΣ / ΣΠΟΥΔΑΣΤ. / ΜΑΘΗΤ.	ΟΙΚΙΑΚΑ	ΣΥΝΤΑΞΙ-ΟΥΧΟΣ	ΑΝΕΡΓΟΣ
Εθνικισμός	7,4	8	1	11,6	7,1	16,7	7	12,2	7	13,4
Συντηρητισμός	5,7	5,7	2,9	11,6	14,3	11,1	0	6,1	5,7	4,1
Νέοφιλελευθερισμός	4,9	9,9	15,5	2,9	11,9	0	24,4	9,8	8,4	7
Φιλελευθερισμός	14,8	15,6	25,2	17,4	23,8	8,3	25,6	18,3	16,8	15,7
Σοσιαλδημοκρατία	28,7	19,1	12,6	14,5	14,3	25	5,8	20,7	25,8	17,4
Οικολογία	7,4	7,3	6,8	15,9	7,1	2,8	5,8	6,1	5	14
Σοσιαλισμός	13,9	10,7	14,6	7,2	11,9	22,2	9,3	15,9	14,8	11,6
Κομμουνισμός	5,7	7,3	9,7	4,3	2,4	5,6	5,8	1,2	5,4	3,5
Κανένας από αυτούς (αυθόρμητα)	10,7	13,7	11,7	11,6	4,8	2,8	12,8	7,3	6,7	9,9
Δ.Ξ. / Δ.Α.	0,8	2,7	0	2,9	2,4	5,6	3,5	2,4	4,4	3,5

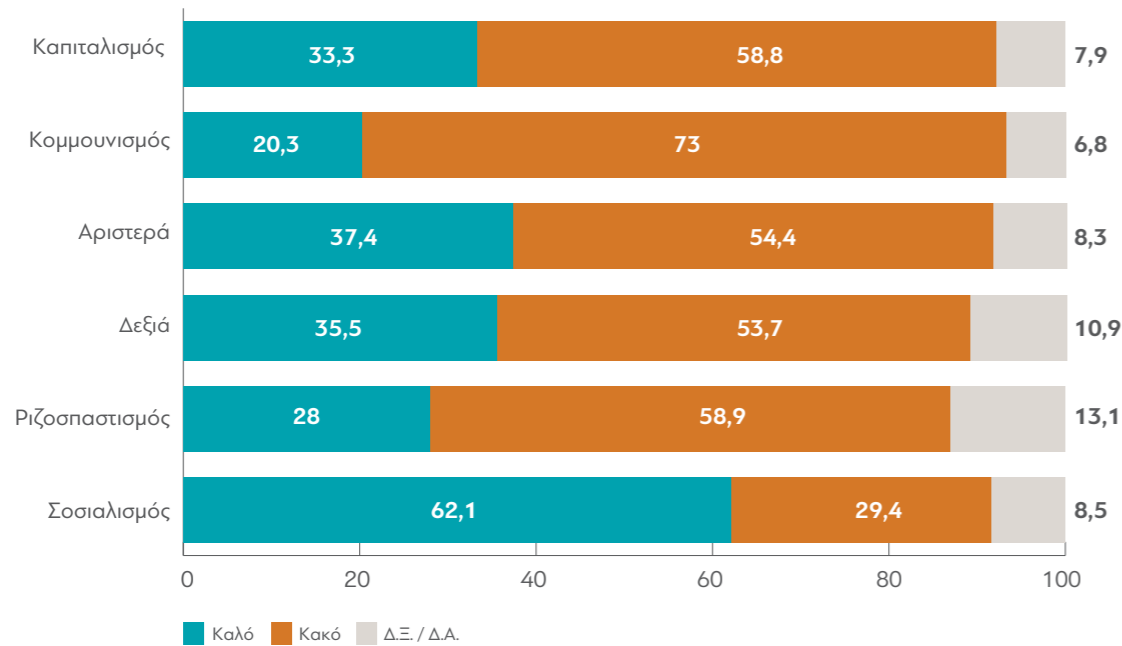
	ΑΝΩΤΕΡΗ > ΜΕΣΙΑΙΑ	ΜΕΣΙΑΙΑ ΤΑΞΗ	ΚΑΤΩΤΕΡΗ > ΜΕΣΙΑΙΑ	ΑΤΤΙΚΗ	ΘΕΣΣΑΛΟ-ΝΙΚΗ	ΒΟΡΕΙΑ ΕΛΛΑΔΑ	ΚΕΝΤΡΙΚΗ ΕΛΛΑΔΑ	ΑΙΓΑΙΟ / ΚΡΗΤΗ	ΑΣΤΙ-ΚΗ	ΑΓΡΟΤΙΚΗ
Εθνικισμός	10,7	6,9	10,1	5,7	11,3	11,1	7,4	9,7	7,3	11,9
Συντηρητισμός	5,3	5,8	5,4	2,4	7,3	7,2	6,4	9,7	5,1	7,4
Νέοφιλελευθερισμός	12	10	8,8	7,5	12,4	8,9	10,1	13,4	10	8,1
Φιλελευθερισμός	32	19,8	12,4	17,7	19,2	22,6	17,1	10,4	18,9	13
Σοσιαλδημοκρατία	13,3	22,1	17,4	19,6	17,5	17,9	22,5	19,4	19,5	20,7
Οικολογία	8	9,4	6,2	10,8	7,3	8,9	4,7	5,2	8,2	7,8
Σοσιαλισμός	10,7	12,8	13,3	14,3	10,2	9,4	15,8	9,7	12,7	13,3
Κομμουνισμός	4	4,1	7,9	7,1	4,5	5,5	4,4	4,5	5,6	5,6
Κανένας από αυτούς (αυθόρμητα)	4	7,3	13,9	12,1	8,5	5,1	8,4	13,4	10,1	7,8
Δ.Ξ. / Δ.Α.	0	1,8	4,5	2,6	1,7	3,4	3,4	4,5	2,5	4,4

	ΣΥΡΙΖΑ	ΝΔ	Χρυσή Αυγή	ΠΑΣΟΚ - Δημοκρατική Συμπράταξη	ΚΚΕ	Το Ποτάμι	Ανεξάρτητοι Έλληνες	Ένωση Κεντρώων
Εθνικισμός	4,8	9,5	75	3,4	1,4	0	18,5	8,1
Συντηρητισμός	2,2	11,1	6,3	1,7	0	3,8	25,9	10,8
Νεοφιλελευθερισμός	5,8	19,4	3,1	1,7	2,8	9,6	11,1	13,5
Φιλελευθερισμός	14,4	37,5	3,1	3,4	2,8	15,4	11,1	27
Σοσιαλδημοκρατία	29,1	10,7	3,1	66,1	15,5	36,5	3,7	13,5
Οικολογία	8,9	4,3	0	1,7	4,2	13,5	0	5,4
Σοσιαλισμός	23,6	2,4	3,1	16,9	19,7	13,5	11,1	13,5
Κομμουνισμός	4,5	0,8	0	1,7	46,5	0	3,7	0
Κανένας από αυτούς (αυθόρμητα)	5,4	3,2	3,1	3,4	2,8	7,7	14,8	8,1
Δ.Ξ. / Δ.Α.	1,3	1,2	3,1	0	4,2	0	0	0

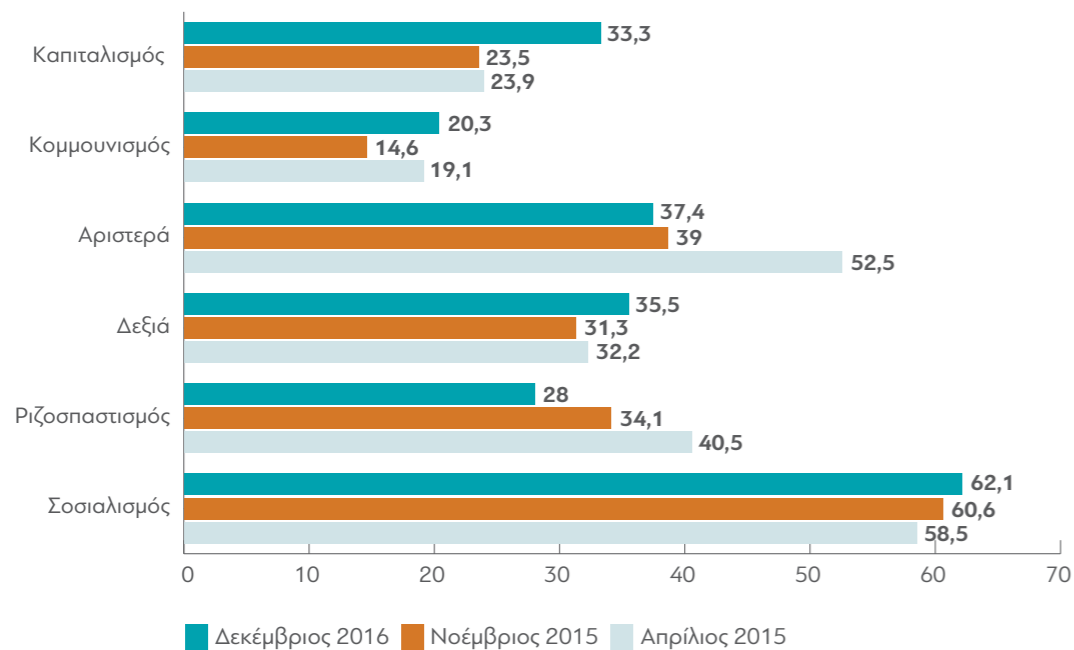
	Άκρα αριστερά	Αριστερά	Κεντρο- αριστερά	Κέντρο	Κεντροδεξιά	Δεξιά	Άκρα δεξιά	Δεν με εκφράζει ο άξονας (αυ- θόρμητα)	Δ.Ξ. / Δ.Α.
Εθνικισμός	0	2,3	1	5,2	6,9	16,8	65,4	16,7	8,7
Συντηρητισμός	0	0	2,4	4,2	9,7	15,1	7,7	5,2	6,5
Νεοφιλελευθερισμός	0	3,5	4,8	10,4	23,6	10,1	7,7	2,9	15,2
Φιλελευθερισμός	4	5,2	10,1	20,4	37	26,1	3,8	13,2	6,5
Σοσιαλδημοκρατία	4	18,6	41,1	28,2	7,9	11,8	3,8	8	6,5
Οικολογία	8	9,9	8,7	9,4	3,7	6,7	0	9,2	15,2
Σοσιαλισμός	12	27,9	25,1	11,7	4,2	2,5	7,7	6,3	4,3
Κομμουνισμός	64	22,7	1,9	1,6	1,4	0,8	0	1,7	2,2
Κανένας από αυτούς (αυθόρμητα)	8	7,6	3,4	8,4	3,2	5,9	3,8	31,6	15,2
Δ.Ξ. / Δ.Α.	0	2,3	1,4	0,6	2,3	4,2	0	5,2	19,6

	ΔΕΝ ΤΑ ΒΓΑΖΩ ΠΕΡΑ	ΜΕ ΜΕΓΑΛΕΣ ΔΥΣΚΟΛΙΕΣ	ΔΕΝ ΜΟΥ ΜΕΝΟΥΝ ΠΟΛΛΑ ΣΤΗΝ ΑΚΡΗ	ΑΝΕΤΟΣ ΟΙΚΟΝΟΜΙΚΑ
Εθνικισμός	11,9	10,1	6,1	6,7
Συντηρητισμός	1,2	7,3	3,7	7,8
Νεοφιλελευθερισμός	4,8	9,8	10,6	7,8
Φιλελευθερισμός	10,7	15,3	19,8	30
Σοσιαλδημοκρατία	16,7	18,9	22,4	14,4
Οικολογία	4,8	7,3	9,4	8,9
Σοσιαλισμός	14,3	12,6	12,5	12,2
Κομμουνισμός	6	5	6,3	4,4
Κανένας από αυτούς (αυθόρμητα)	21,4	10,5	7,3	6,7
Δ.Ξ. / Δ.Α.	8,3	3,2	2	1,1

A29. Θα ήθελα, τώρα, να σας διαβάσω ορισμένες λέξεις και θα ήθελα να μου πείτε εάν για εσάς προσωπικά αντιπροσωπεύουν κάτι «καλό» ή κάτι «κακό»:



ΜΕΤΑΒΟΛΕΣ ΑΠΟ ΤΙΣ ΠΡΗΓΟΥΜΕΝΕΣ ΜΕΤΡΗΣΕΙΣ: «Καλό»



Πίνακας A29.1: Καπιταλισμός

	ΣΥΝΟΛΟ	ΑΝΔΡΑΣ	ΓΥΝΑΙΚΑ	17-24	25-39	40-54	55-64	65+	A' ΒΑΘΜΙΑ	B' ΒΑΘΜΙΑ	Γ' ΒΑΘΜΙΑ	ΜΕΤΑΠΤ. / ΔΙΔΑΚΤ.
Καλό	33,3	38,8	28,1	35,6	34,3	33,3	28,6	35,5	13,3	29,3	36,1	47,9
Κακό	58,8	53,7	63,7	56,3	59,7	59,1	60,6	56,6	73,3	62,6	56,2	47,2
Δ.Ξ. / Δ.Α.	7,9	7,4	8,3	8,1	6	7,5	10,8	7,9	13,3	8,1	7,7	4,9

	< 500 €	501 - 1.000 €	1.001 - 1.500 €	1.501 - 2.000 €	2.001 - 3.000 €	> 3.000 €	Δ.Α.
Καλό	26,3	28,8	34,8	50	54,5	79,3	40,7
Κακό	65,6	63	57,6	42,7	38,6	20,7	44,4
Δ.Ξ. / Δ.Α.	8,1	8,3	7,6	7,3	6,8	0	14,8

	ΔΗΜΟΣΙΟΣ ΥΠΑΛΛ.	ΙΔΙΩΤΙΚΟΣ ΥΠΑΛΛ.	Ε.Ε.Ε.	Ε.Ε.Τ.	ΕΠΙΧΕΙΡ.	ΑΓΡΟΤΗΣ / ΚΤΗΝΟΤ.	ΦΟΙΤΗΤΗΣ / ΣΠΟΥΔΑΣΤ. / ΜΑΘΗΤ.	ΟΙΚΙΑΚΑ	ΣΥΝΤΑΞΙ- ΟΥΧΟΣ	ΑΝΕΡΓΟΣ
Καλό	33,9	33,2	45,1	33,3	34,1	25	40,2	22,9	32,4	29,5
Κακό	60,3	59,9	50	58	46,3	69,4	50,6	68,7	58,1	63,6
Δ.Ξ. / Δ.Α.	5,8	6,9	4,9	8,7	19,5	5,6	9,2	8,4	9,5	6,9

	ΑΝΩΤΕΡΗ > ΜΕΣΙΑΙΑ	ΜΕΣΙΑΙΑ ΤΑΞΗ	ΚΑΤΩΤΕΡΗ > ΜΕΣΙΑΙΑ	ΑΤΤΙΚΗ	ΘΕΣΣΑΛΟ- ΝΙΚΗ	ΒΟΡΕΙΑ ΕΛΛΑΔΑ	ΚΕΝΤΡΙΚΗ ΕΛΛΑΔΑ	ΑΙΓΑΙΟ / ΚΡΗΤΗ	ΑΣΤΙ- ΚΗ	ΑΓΡΟΤΙΚΗ
Καλό	57,3	36,6	24,2	34,7	29,4	37,6	31,3	30,9	34,3	29,2
Κακό	40	56,1	66,3	57,3	62,1	54,7	60,6	61,8	57,7	62,9
Δ.Ξ. / Δ.Α.	2,7	7,3	9,4	8	8,5	7,7	8,1	7,4	8	7,9

	ΣΥΡΙΖΑ	ΝΔ	Χρυσή Αυγή	ΠΑΣΟΚ - Δημοκρατική Συμπράταξη	ΚΚΕ	Το Ποτάμι	Ανεξάρτητοι Έλληνες	Ένωση Κεντρώων
Καλό	21,7	66,5	39,4	31	8,6	51,9	25,9	42,9
Κακό	70,9	28,3	57,6	58,6	88,6	36,5	63	51,4
Δ.Ξ. / Δ.Α.	7,3	5,2	3	10,3	2,9	11,5	11,1	5,7

	Άκρα αριστερά	Αριστερά	Κεντρο- αριστερά	Κέντρο	Κεντροδεξιά	Δεξιά	Άκρα δεξιά	Δεν με εκφράζει ο άξονας (αυθόρμητα)	Δ.Ξ. / Δ.Α.
Καλό	4	11	24,5	36,6	57,9	55,9	38,5	19,3	28,3
Κακό	96	85,5	67,8	54,4	35,2	40,7	57,7	67	54,3
Δ.Ξ. / Δ.Α.	0	3,5	7,7	9,1	6,9	3,4	3,8	13,6	17,4

	ΔΕΝ ΤΑ ΒΓΑΖΩ ΠΕΡΑ	ΜΕ ΜΕΓΑΛΕΣ ΔΥΣΚΟΛΙΕΣ	ΔΕΝ ΜΟΥ ΜΕΝΟΥΝ ΠΟΛΛΑ ΣΤΗΝ ΑΚΡΗ	ΑΝΕΤΟΣ ΟΙΚΟΝΟΜΙΚΑ
Καλό	22,6	27,7	38,2	51,6
Κακό	65,5	62,1	56,8	42,9
Δ.Ξ. / Δ.Α.	11,9	10,1	5,1	5,5

Πίνακας Α29.2: Κομμουνισμός

	ΣΥΝΟΛΟ	ΑΝΔΡΑΣ	ΓΥΝΑΙΚΑ	17-24	25-39	40-54	55-64	65 +	Α' ΒΑΘΜΙΑ	Β' ΒΑΘΜΙΑ	Γ' ΒΑΘΜΙΑ	ΜΕΤΑΠΤ. / ΔΙΔΑΚΤ.
Καλό	20,3	20,9	19,7	38,5	25,2	16,4	19,4	10	10,7	20,1	20,7	24,3
Κακό	73	73,5	72,3	57	69,8	73,6	73,6	84,7	81,3	72,2	73,6	68,8
Δ.Ξ. / Δ.Α.	6,8	5,5	8	4,4	5	10	7	5,2	8	7,7	5,7	6,9

	< 500 €	501 - 1.000 €	1.001 - 1.500 €	1.501 - 2.000 €	2.001 - 3.000 €	> 3.001 €	Δ.Α.
Καλό	26,3	16	20,3	20	11,1	17,2	10,7
Κακό	67,1	76,2	74,3	72,7	80	82,8	78,6
Δ.Ξ. / Δ.Α.	6,6	7,8	5,4	7,3	8,9	0	10,7

	ΔΗΜΟΣΙΟΣ ΥΠΑΛΛ.	ΙΔΙΩΤΙΚΟΣ ΥΠΑΛΛ.	Ε.Ε.Ε.	Ε.Ε.Τ.	ΕΠΙΧΕΙΡ.	ΑΓΡΟΤΗΣ / ΚΤΗΝΟΤΡ.	ΦΟΙΤΗΤΗΣ / ΣΠΟΥΔΑΣΤ. / ΜΑΘΗΤ.	ΟΙΚΙΑΚΑ	ΣΥΝΤΑΞΙ-ΟΥΧΟΣ	ΑΝΕΡΓΟΣ
Καλό	23	25,3	23,3	14,5	16,7	18,9	42,5	13,3	12,1	15
Κακό	70,5	67,4	71,8	78,3	73,8	78,4	50,6	75,9	81,8	77,5
Δ.Ξ. / Δ.Α.	6,6	7,3	4,9	7,2	9,5	2,7	6,9	10,8	6,1	7,5

	ΑΝΩΤΕΡΗ > ΜΕΣΑΙΑ	ΜΕΣΑΙΑ ΤΑΞΗ	ΚΑΤΩΤΕΡΗ > ΜΕΣΑΙΑ	ΑΤΤΙΚΗ	ΘΕΣΣΑΛΟ-ΝΙΚΗ	ΒΟΡΕΙΑ ΕΛΛΑΔΑ	ΚΕΝΤΡΙΚΗ ΕΛΛΑΔΑ	ΑΙΓΑΙΟ / ΚΡΗΤΗ	ΑΣΤΙ-ΚΗ	ΑΓΡΟΤΙΚΗ
Καλό	21,6	19,8	21	23,6	17,5	20,1	18,9	15,6	21,1	17,5
Κακό	75,7	73,7	71	67,5	78,5	76,5	71,3	81,5	72,3	74,6
Δ.Ξ. / Δ.Α.	2,7	6,5	7,9	8,8	4	3,4	9,8	3	6,6	7,8

	ΣΥΡΙΖΑ	ΝΔ	Χρυσή Αυγή	ΠΑΣΟΚ - Δημοκρατική Συμπράταξη	ΚΚΕ	Το Ποτάμι	Ανεξάρτητοι Έλληνες	Ένωση Κεντρώων
Καλό	24	7,5	6,1	7	81,2	15,1	7,1	19,4
Κακό	66,5	90,5	93,9	87,7	15,9	83	85,7	75
Δ.Ξ. / Δ.Α.	9,6	2	0	5,3	2,9	1,9	7,1	5,6

	Άκρα αριστερά	Αριστερά	Κεντρο-αριστερά	Κέντρο	Κεντροδεξιά	Δεξιά	Άκρα δεξιά	Δεν με εκφράζει ο άξονας (αυθόρμητα)	Δ.Ξ. / Δ.Α.
Καλό	88	49,7	25,6	14,2	10,6	4,2	0	13,1	13,3
Κακό	12	43,9	67,6	77,7	84,8	94,1	100	75,4	73,3
Δ.Ξ. / Δ.Α.	0	6,4	6,8	8,1	4,6	1,7	0	11,4	13,3

	ΔΕΝ ΤΑ ΒΓΑΖΩ ΠΕΡΑ	ΜΕ ΜΕΓΑΛΕΣ ΔΥΣΚΟΛΙΕΣ	ΔΕΝ ΜΟΥ ΜΕΝΟΥΝ ΠΟΛΛΑ ΣΤΗΝ ΑΚΡΗ	ΑΝΕΤΟΣ ΟΙΚΟΝΟΜΙΚΑ
Καλό	21,7	17,8	23,1	19,8
Κακό	69,9	74,9	70,6	75,8
Δ.Ξ. / Δ.Α.	8,4	7,3	6,3	4,4

Πίνακας Α29.3: Αριστερά

	ΣΥΝΟΛΟ	ΑΝΔΡΑΣ	ΓΥΝΑΙΚΑ	17-24	25-39	40-54	55-64	65 +	Α' ΒΑΘΜΙΑ	Β' ΒΑΘΜΙΑ	Γ' ΒΑΘΜΙΑ	ΜΕΤΑΠΤ. / ΔΙΔΑΚΤ.
Καλό	37,4	36,3	38,5	41,2	42,3	38,4	38,4	25	17,6	32,5	42,1	47,6
Κακό	54,4	55,8	52,9	51,5	48,9	53,8	51,2	68	73	60,2	49,4	42,1
Δ.Ξ. / Δ.Α.	8,3	7,9	8,6	7,4	8,8	7,8	10,3	7	9,5	7,3	8,5	10,3

	< 500 €	501 - 1.000 €	1.001 - 1.500 €	1.501 - 2.000 €	2.001 - 3.000 €	> 3.001 €	Δ.Α.
Καλό	36,1	37	42	36,4	37,8	33,3	21,4
Κακό	54,8	55,3	51,4	55,5	51,1	60	64,3
Δ.Ξ. / Δ.Α.	9,1	7,8	6,5	8,2	11,1	6,7	14,3

	ΔΗΜΟΣΙΟΣ ΥΠΑΛΛ.	ΙΔΙΩΤΙΚΟΣ ΥΠΑΛΛ.	Ε.Ε.Ε.	Ε.Ε.Τ.	ΕΠΙΧΕΙΡ.	ΑΓΡΟΤΗΣ / ΚΤΗΝΟΤΡ.	ΦΟΙΤΗΤΗΣ / ΣΠΟΥΔΑΣΤ. / ΜΑΘΗΤ.	ΟΙΚΙΑΚΑ	ΣΥΝΤΑΞΙ-ΟΥΧΟΣ	ΑΝΕΡΓΟΣ
Καλό	52,1	42	44,7	36,2	31,7	29,7	46	30,1	27	34,5
Κακό	42,1	50,8	46,6	58	53,7	67,6	48,3	59	65,5	53,2
Δ.Ξ. / Δ.Α.	5,8	7,3	8,7	5,8	14,6	2,7	5,7	10,8	7,4	12,3

	ΑΝΩΤΕΡΗ > ΜΕΣΑΙΑ	ΜΕΣΑΙΑ ΤΑΞΗ	ΚΑΤΩΤΕΡΗ > ΜΕΣΑΙΑ	ΑΤΤΙΚΗ	ΘΕΣΣΑΛΟ-ΝΙΚΗ	ΒΟΡΕΙΑ ΕΛΛΑΔΑ	ΚΕΝΤΡΙΚΗ ΕΛΛΑΔΑ	ΑΙΓΑΙΟ / ΚΡΗΤΗ	ΑΣΤΙ-ΚΗ	ΑΓΡΟΤΙΚΗ
Καλό	38,7	38,1	37,3	44,9	34,7	32,6	32,9	34,6	38,6	33,7
Κακό	58,7	53,5	53,9	44,9	57,4	63,1	56,4	61,8	53	58,8
Δ.Ξ. / Δ.Α.	2,7	8,4	8,8	10,2	8	4,3	10,7	3,7	8,5	7,5

	ΣΥΡΙΖΑ	ΝΔ	Χρυσή Αυγή	ΠΑΣΟΚ - Δημοκρατική Συμπράταξη	ΚΚΕ	Το Ποτάμι	Ανεξάρτητοι Έλληνες	Ένωση Κεντρώων
Καλό	58,8	14,7	6,1	22,4	78,3	44,2	17,9	36,1
Κακό	35,8	81,3	90,9	72,4	13	46,2	71,4	55,6
Δ.Ξ. / Δ.Α.	5,4	4	3	5,2	8,7	9,6	10,7	8,3

	Άκρα αριστερά	Αριστερά	Κεντρο-αριστερά	Κέντρο	Κεντροδεξιά	Δεξιά	Άκρα δεξιά	Δεν με εκφράζει ο άξονας (αυθόρμητα)	Δ.Ξ. / Δ.Α.
Καλό	92	87,8	63	30,7	18,1	9,3	0	14,9	15,2
Κακό	4	9,3	32,7	57,9	75,5	86,4	100	69,1	60,9
Δ.Ξ. / Δ.Α.	4	2,9	4,3	11,3	6,5	4,2	0	16	23,9

	ΔΕΝ ΤΑ ΒΓΑΖΩ ΠΕΡΑ	ΜΕ ΜΕΓΑΛΕΣ ΔΥΣΚΟΛΙΕΣ	ΔΕΝ ΜΟΥ ΜΕΝΟΥΝ ΠΟΛΛΑ ΣΤΗΝ ΑΚΡΗ	ΑΝΕΤΟΣ ΟΙΚΟΝΟΜΙΚΑ
Καλό	28,6	35	41,4	37,4
Κακό	60,7	57,5	49,2	57,1
Δ.Ξ. / Δ.Α.	10,7	7,5	9,4	5,5

Πίνακας Α29.4: Δεξιά

	ΣΥΝΟΛΟ	ΑΝΔΡΑΣ ΓΥΝΑΙΚΑ		17-24	25-39	40-54	55-64	65 +	Α' ΒΑΘΜΙΑ	Β' ΒΑΘΜΙΑ	Γ' ΒΑΘΜΙΑ	ΜΕΤΑΠΤ. / ΔΙΔΑΚΤ.
Καλό	35,5	37,8	33,2	33,3	35,2	31,2	35,3	44,3	48,6	35,3	33,1	38,2
Κακό	53,7	51,7	55,6	57	53,8	58,9	51,5	45,2	40,5	54,6	55,8	49,3
Δ.Ξ. / Δ.Α.	10,9	10,5	11,2	9,6	11	9,9	13,3	10,5	10,8	10,1	11	12,5

	< 500 €		501 - 1.000 €		1.001 - 1.500 €		1.501 - 2.000 €		2.001 - 3.000 €		> 3.001 €		Δ.Α.
Καλό	32,4	33	36,2	41,3	48,9	50	46,4						
Κακό	56,8	56,3	54,3	47,7	37,8	33,3	32,1						
Δ.Ξ. / Δ.Α.	10,8	10,8	9,4	11	13,3	16,7	21,4						

	ΔΗΜΟΣΙΟΣ ΥΠΑΛΛ.	ΙΔΙΩΤΙΚΟΣ ΥΠΑΛΛ.	Ε.Ε.Ε.	Ε.Ε.Τ.	ΕΠΙΧΕΙΡ.	ΑΓΡΟΤΗΣ / ΚΤΗΝΟΤΡ.	ΦΟΙΤΗΤΗΣ / ΣΠΟΥΔΑΣΤ. / ΜΑΘΗΤ.	ΟΙΚΙΑΚΑ	ΣΥΝΤΑΞΙ-ΟΥΧΟΣ	ΑΝΕΡΓΟΣ
	Καλό	34,4	33,7	37,9	37,7	31,7	27,8	32,2	43,4	40,5
Κακό	57,4	55,9	52,4	52,2	46,3	69,4	58,6	45,8	49	57
Δ.Ξ. / Δ.Α.	8,2	10,3	9,7	10,1	22	2,8	9,2	10,8	10,5	14

	ΑΝΩΤΕΡΗ > ΜΕΣΙΑΙΑ	ΜΕΣΙΑΙΑ ΤΑΞΗ	ΚΑΤΩΤΕΡΗ > ΜΕΣΙΑΙΑ	ΑΤΤΙΚΗ	ΘΕΣΣΑΛΟ-ΝΙΚΗ	ΒΟΡΕΙΑ ΕΛΛΑΔΑ	ΚΕΝΤΡΙΚΗ ΕΛΛΑΔΑ	ΑΙΓΑΙΟ / ΚΡΗΤΗ	ΑΣΤΙ-ΚΗ	ΑΓΡΟΤΙΚΗ
	Καλό	42,7	38	30,7	34,7	31,6	40,2	32,8	40,4	35,6
Κακό	52	50,8	58,2	53	53,7	54,7	54,4	52,2	52,9	58,4
Δ.Ξ. / Δ.Α.	5,3	11,2	11,2	12,4	14,7	5,1	12,8	7,4	11,5	8,2

	ΣΥΡΙΖΑ	ΝΔ	Χρυσή Αυγή	ΠΑΣΟΚ - Δημοκρατική Συμπράταξη	ΚΚΕ	Το Ποτάμι	Ανεξάρτητοι Έλληνες	Ένωση Κεντρώων
	Καλό	23,3	69,4	42,4	29,3	18,6	43,4	33,3
Κακό	68,1	21,4	51,5	58,6	74,3	45,3	55,6	51,4
Δ.Ξ. / Δ.Α.	8,6	9,1	6,1	12,1	7,1	11,3	11,1	5,7

	Άκρα αριστερά	Αριστερά	Κεντρο-αριστερά	Κέντρο	Κεντροδεξιά	Δεξιά	Άκρα δεξιά	Δεν με εκφράζει ο άξονας (αυθόρμητα)	Δ.Ξ. / Δ.Α.
	Καλό	8	16,3	26	30,4	62,5	77,8	73,1	13,7
Κακό	92	79,1	66,3	55,3	27,3	17,1	26,9	68	48,9
Δ.Ξ. / Δ.Α.	0	4,7	7,7	14,2	10,2	5,1	0	18,3	24,4

	ΔΕΝ ΤΑ ΒΓΑΖΩ ΠΕΡΑ	ΜΕ ΜΕΓΑΛΕΣ ΔΥΣΚΟΛΙΕΣ	ΔΕΝ ΜΟΥ ΜΕΝΟΥΝ ΠΟΛΛΑ ΣΤΗΝ ΑΚΡΗ	ΑΝΕΤΟΣ ΟΙΚΟΝΟΜΙΚΑ
	Καλό	31	32,7	36,8
Κακό	57,1	56	52,3	44,6
Δ.Ξ. / Δ.Α.	11,9	11,3	11	6,5

Πίνακας Α29.5: Ριζοσπαστισμός

	ΣΥΝΟΛΟ	ΑΝΔΡΑΣ ΓΥΝΑΙΚΑ		17-24	25-39	40-54	55-64	65 +	Α' ΒΑΘΜΙΑ	Β' ΒΑΘΜΙΑ	Γ' ΒΑΘΜΙΑ	ΜΕΤΑΠΤ. / ΔΙΔΑΚΤ.
Καλό	28	30	26,2	34,6	24,5	25,6	32	28,4	16	23,9	31,9	34,7
Κακό	58,9	57,4	60,3	55,9	67,3	62,8	53,9	48	61,3	61,7	56,7	56,3
Δ.Ξ. / Δ.Α.	13,1	12,7	13,4	9,6	8,2	11,6	14,1	23,6	22,7	14,5	11,4	9

	< 500 €		501 - 1.000 €		1.001 - 1.500 €		1.501 - 2.000 €		2.001 - 3.000 €		> 3.001 €		Δ.Α.
Καλό	27,5	24,3	33,3	26,4	40	27,6	25,9						
Κακό	58,6	61,2	56,2	63,6	51,1	62,1	48,1						
Δ.Ξ. / Δ.Α.	14	14,5	10,5	10	8,9	10,3	25,9						

	ΔΗΜΟΣΙΟΣ ΥΠΑΛΛ.	ΙΔΙΩΤΙΚΟΣ ΥΠΑΛΛ.	Ε.Ε.Ε.	Ε.Ε.Τ.	ΕΠΙΧΕΙΡ.	ΑΓΡΟΤΗΣ / ΚΤΗΝΟΤΡ.	ΦΟΙΤΗΤΗΣ / ΣΠΟΥΔΑΣΤ. / ΜΑΘΗΤ.	ΟΙΚΙΑΚΑ	ΣΥΝΤΑΞΙ-ΟΥΧΟΣ	ΑΝΕΡΓΟΣ
	Καλό	31,1	26,8	35,9	26,1	21,4	22,2	35,6	27,7	28,6
Κακό	61,5	63,6	51,5	59,4	66,7	66,7	55,2	55,4	51,9	65,7
Δ.Ξ. / Δ.Α.	7,4	9,6	12,6	14,5	11,9	11,1	9,2	16,9	19,5	12,2

	ΑΝΩΤΕΡΗ > ΜΕΣΙΑΙΑ	ΜΕΣΙΑΙΑ ΤΑΞΗ	ΚΑΤΩΤΕΡΗ > ΜΕΣΙΑΙΑ	ΑΤΤΙΚΗ	ΘΕΣΣΑΛΟ-ΝΙΚΗ	ΒΟΡΕΙΑ ΕΛΛΑΔΑ	ΚΕΝΤΡΙΚΗ ΕΛΛΑΔΑ	ΑΙΓΑΙΟ / ΚΡΗΤΗ	ΑΣΤΙ-ΚΗ	ΑΓΡΟΤΙΚΗ
	Καλό	30,7	27,9	28,5	31	25,4	27,5	26,3	27,7	28,9
Κακό	60	60	57	55,4	58,2	59,7	61,3	64,7	58,6	60,8
Δ.Ξ. / Δ.Α.	9,3	12,1	14,6	13,5	16,4	12,9	12,5	9,6	12,5	14,9

	ΣΥΡΙΖΑ	ΝΔ	Χρυσή Αυγή	ΠΑΣΟΚ - Δημοκρατική Συμπράταξη	ΚΚΕ	Το Ποτάμι	Ανεξάρτητοι Έλληνες	Ένωση Κεντρώων
	Καλό	36,1	19,8	12,1	25,9	55,7	18,9	29,6
Κακό	51,8	66,3	75,8	60,3	37,1	67,9	51,9	66,7
Δ.Ξ. / Δ.Α.	12,1	13,9	12,1	13,8	7,1	13,2	18,5	8,3

	Άκρα αριστερά	Αριστερά	Κεντρο-αριστερά	Κέντρο	Κεντροδεξιά	Δεξιά	Άκρα δεξιά	Δεν με εκφράζει ο άξονας (αυθόρμητα)	Δ.Ξ. / Δ.Α.
	Καλό	76	53,5	34,1	22,3	28,2	11	20	17,1
Κακό	16	35,5	56,3	65,4	63,9	71,2	72	64,6	53,3
Δ.Ξ. / Δ.Α.	8	11	9,6	12,3	7,9	17,8	8	18,3	40

	ΔΕΝ ΤΑ ΒΓΑΖΩ ΠΕΡΑ	ΜΕ ΜΕΓΑΛΕΣ ΔΥΣΚΟΛΙΕΣ	ΔΕΝ ΜΟΥ ΜΕΝΟΥΝ ΠΟΛΛΑ ΣΤΗΝ ΑΚΡΗ	ΑΝΕΤΟΣ ΟΙΚΟΝΟΜΙΚΑ
	Καλό	19,3	28,1	30,7
Κακό	59	58,1	58,5	67,4
Δ.Ξ. / Δ.Α.	21,7	13,8	10,8	13

Πίνακας Α29.6: Σοσιαλισμός

	ΣΥΝΟΛΟ	ΑΝΔΡΑΣ	ΓΥΝΑΙΚΑ	17-24	25-39	40-54	55-64	65 +	Α' ΒΑΘΜΙΑ	Β' ΒΑΘΜΙΑ	Γ' ΒΑΘΜΙΑ	ΜΕΤΑΠΤ. / ΔΙΔΑΚΤ.
Καλό	62,1	59,7	64,3	65,2	63,2	59	62,2	63,6	52	55,5	68,7	67,6
Κακό	29,4	32,8	26,2	27,4	28,6	31,8	28,2	28,9	37,3	36,1	23,2	23,4
Δ.Ξ. / Δ.Α.	8,5	7,4	9,5	7,4	8,2	9,2	9,5	7,5	10,7	8,5	8,1	9

	< 500 €	501 - 1.000 €	1.001 - 1.500 €	1.501 - 2.000 €	2.001 - 3.000 €	> 3.001 €	Δ.Α.
Καλό	59,7	58,9	69,9	67,3	70,5	56,7	40,7
Κακό	30,5	31,8	24,3	23,6	25	36,7	51,9
Δ.Ξ. / Δ.Α.	9,8	9,3	5,8	9,1	4,5	6,7	7,4

	ΔΗΜΟΣΙΟΣ ΥΠΑΛΛ.	ΙΔΙΩΤΙΚΟΣ ΥΠΑΛΛ.	Ε.Ε.Ε.	Ε.Ε.Τ.	ΕΠΙΧΕΙΡ.	ΑΓΡΟΤΗΣ / ΚΤΗΝΟΤΡ.	ΦΟΙΤΗΤΗΣ / ΣΠΟΥΔΑΣΤ. / ΜΑΘΗΤ.	ΟΙΚΙΑΚΑ	ΣΥΝΤΑΞΙ-ΟΥΧΟΣ	ΑΝΕΡΓΟΣ
Καλό	68,9	61,5	68,9	48,6	57,1	55,6	74,4	61,4	64	52,6
Κακό	23	30,5	25,2	42,9	21,4	38,9	22,1	32,5	27,6	34,7
Δ.Ξ. / Δ.Α.	8,2	8	5,8	8,6	21,4	5,6	3,5	6	8,4	12,7

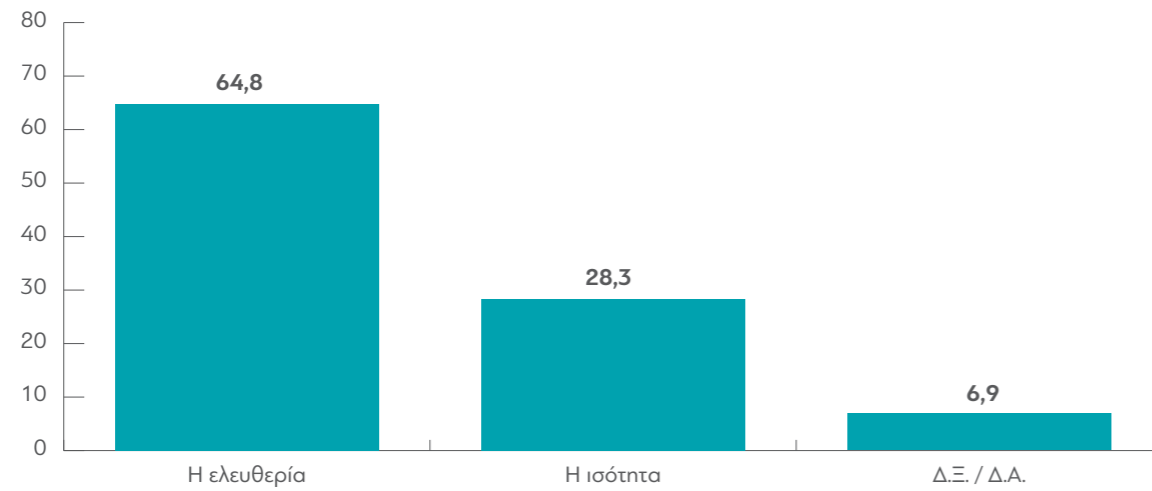
	ΑΝΩΤΕΡΗ > ΜΕΣΑΙΑ	ΜΕΣΑΙΑ ΤΑΞΗ	ΚΑΤΩΤΕΡΗ > ΜΕΣΑΙΑ	ΑΤΤΙΚΗ	ΘΕΣΣΑΛΟ-ΝΙΚΗ	ΒΟΡΕΙΑ ΕΛΛΑΔΑ	ΚΕΝΤΡΙΚΗ ΕΛΛΑΔΑ	ΑΙΓΑΙΟ / ΚΡΗΤΗ	ΑΣΤΙ-ΚΗ	ΑΓΡΟΤΙΚΗ
Καλό	68	65,4	57,7	64,4	57,6	63,4	60,5	62,2	62,7	60,4
Κακό	26,7	27	32	26,8	34,5	30,6	29,1	30,4	28,7	31,3
Δ.Ξ. / Δ.Α.	5,3	7,6	10,3	8,8	7,9	6	10,5	7,4	8,7	8,2

	ΣΥΡΙΖΑ	ΝΔ	Χρυσή Αυγή	ΠΑΣΟΚ - Δημοκρατική Συμπράταξη	ΚΚΕ	Το Ποτάμι	Ανεξάρτητοι Έλληνες	Ένωση Κεντρώων
Καλό	76,9	48	30,3	94,8	77,1	71,2	40,7	71,4
Κακό	18,3	44,8	63,6	0	14,3	17,3	48,1	22,9
Δ.Ξ. / Δ.Α.	4,8	7,1	6,1	5,2	8,6	11,5	11,1	5,7

	Άκρα αριστερά	Αριστερά	Κεντρο-αριστερά	Κέντρο	Κεντροδεξιά	Δεξιά	Άκρα δεξιά	Δεν με εκφράζει ο άξονας (αυθόρμητα)	Δ.Ξ. / Δ.Α.
Καλό	84	82	88	66	54,8	39	34,6	34,9	42,2
Κακό	16	14	7,7	23,6	37,8	55,9	65,4	47,4	33,3
Δ.Ξ. / Δ.Α.	0	4,1	4,3	10,4	7,4	5,1	0	17,7	24,4

	ΔΕΝ ΤΑ ΒΓΑΖΩ ΠΕΡΑ	ΜΕ ΜΕΓΑΛΕΣ ΔΥΣΚΟΛΙΕΣ	ΔΕΝ ΜΟΥ ΜΕΝΟΥΝ ΠΟΛΛΑ ΣΤΗΝ ΑΚΡΗ	ΑΝΕΤΟΣ ΟΙΚΟΝΟΜΙΚΑ
Καλό	45,2	58,3	67,9	70,3
Κακό	40,5	32,4	24,7	25,3
Δ.Ξ. / Δ.Α.	14,3	9,3	7,4	4,4

A30. Κατά την εκτίμησή σας, τι από τα δύο είναι το πιο σημαντικό;



Πίνακας A30: Κατά την εκτίμησή σας τι από τα δύο είναι το πιο σημαντικό;

	ΣΥΝΟΛΟ	ΑΝΔΡΑΣ	ΓΥΝΑΙΚΑ	17-24	25-39	40-54	55-64	65 +	Α' ΒΑΘΜΙΑ	Β' ΒΑΘΜΙΑ	Γ' ΒΑΘΜΙΑ	ΜΕΤΑΠΤ. / ΔΙΔΑΚΤ.
Η ελευθερία	64,8	65,3	64,2	60,7	68,6	67,7	62,2	59,8	46,1	60,9	70	68,8
Η ισότητα	28,3	27,5	29,1	39,3	24,2	25,1	29	32,3	47,4	32	23,7	22,2
Δ.Ξ. / Δ.Α.	6,9	7,1	6,8	0	7,2	7,3	8,7	7,9	6,6	7,1	6,3	9

	< 500 €	501 - 1.000 €	1.001 - 1.500 €	1.501 - 2.000 €	2.001 - 3.000 €	> 3.001 €	Δ.Α.
Η ελευθερία	63,4	61	67,1	76,4	75	66,7	50
Η ισότητα	31,9	31,5	24,5	18,2	20,5	23,3	25
Δ.Ξ. / Δ.Α.	4,7	7,5	8,3	5,5	4,5	10	25

	ΔΗΜΟΣΙΟΣ ΥΠΑΛΛ.	ΙΔΙΩΤΙΚΟΣ ΥΠΑΛΛ.	Ε.Ε.Ε.	Ε.Ε.Τ.	ΕΠΙΧΕΙΡ.	ΑΓΡΟΤΗΣ / ΚΤΗΝΟΤΡ.	ΦΟΙΤΗΤΗΣ / ΣΠΟΥΔΑΣΤ. / ΜΑΘΗΤ.	ΟΙΚΙΑΚΑ	ΣΥΝΤΑΞΙ-ΟΥΧΟΣ	ΑΝΕΡΓΟΣ
Η ελευθερία	71,1	64,4	67	66,7	66,7	58,3	65,1	66,3	62,5	64,7
Η ισότητα	21,5	26,8	21,4	27,5	28,6	41,7	34,9	26,5	30,1	30,6
Δ.Ξ. / Δ.Α.	7,4	8,8	11,7	5,8	4,8	0	0	7,2	7,4	4,6

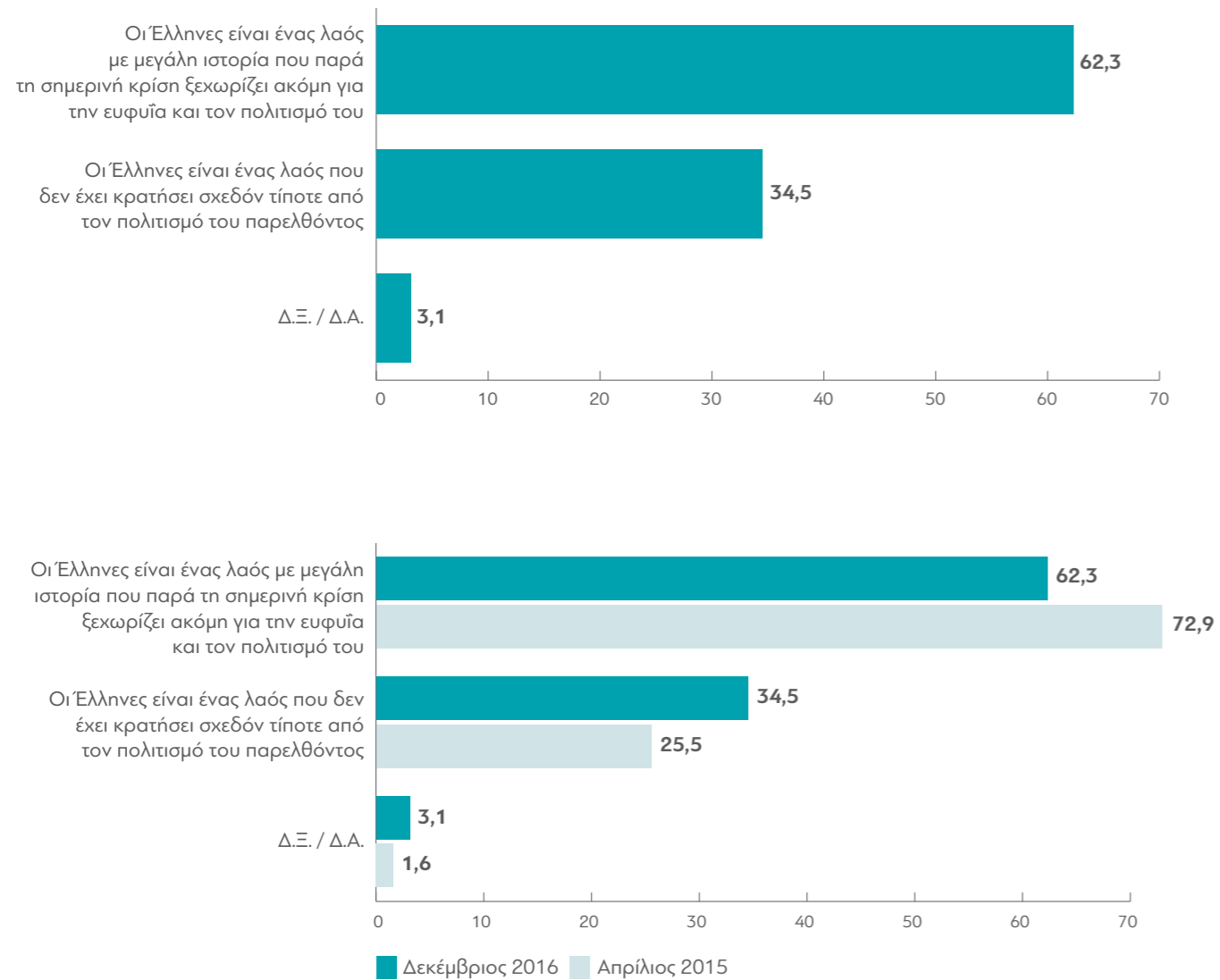
	ΑΝΩΤΕΡΗ > ΜΕΣΙΑΙΑ	ΜΕΣΙΑΙΑ ΤΑΞΗ	ΚΑΤΩΤΕΡΗ > ΜΕΣΙΑΙΑ	ΑΤΤΙΚΗ	ΘΕΣΣΑΛΟ-ΝΙΚΗ	ΒΟΡΕΙΑ ΕΛΛΑΔΑ	ΚΕΝΤΡΙΚΗ ΕΛΛΑΔΑ	ΑΙΓΑΙΟ / ΚΡΗΤΗ	ΑΣΤΙ-ΚΗ	ΑΓΡΟΤΙΚΗ
Η ελευθερία	77	64,6	64,4	64,2	67	65,4	65,3	61,8	65,6	63,1
Η ισότητα	16,2	29	29	26,5	26,1	29,5	29	33,8	27,3	32,1
Δ.Ξ. / Δ.Α.	6,8	6,3	6,7	9,3	6,8	5,1	5,7	4,4	7,1	4,9

	ΣΥΡΙΖΑ	ΝΔ	Χρυσή Αυγή	ΠΑΣΟΚ - Δημοκρατική Συμπαράταξη	ΚΚΕ	Το Ποτάμι	Ανεξάρτητοι Έλληνες	Ένωση Κεντρώων
Η ελευθερία	63,8	73,8	81,8	67,2	60,9	71,2	64,3	51,4
Η ισότητα	29,8	21,4	15,2	24,1	30,4	25	28,6	37,1
Δ.Ξ. / Δ.Α.	6,4	4,8	3	8,6	8,7	3,8	7,1	11,4

	Άκρα αριστερά	Αριστερά	Κεντρο-αριστερά	Κέντρο	Κεντροδεξιά	Δεξιά	Άκρα δεξιά	Δεν με εκφράζει ο άξονας (αυθόρμητα)	Δ.Ξ. / Δ.Α.
Η ελευθερία	54,2	61,6	66,7	61,8	74,1	74,8	56	57,4	57,8
Η ισότητα	20,8	30,2	27,1	29,4	22,7	21,8	44	35,2	31,1
Δ.Ξ. / Δ.Α.	25	8,1	6,3	8,7	3,2	3,4	0	7,4	11,1

	ΔΕΝ ΤΑ ΒΓΑΖΩ ΠΕΡΑ	ΜΕ ΜΕΓΑΛΕΣ ΔΥΣΚΟΛΙΕΣ	ΔΕΝ ΜΟΥ ΜΕΝΟΥΝ ΠΟΛΛΑ ΣΤΗΝ ΑΚΡΗ	ΑΝΕΤΟΣ ΟΙΚΟΝΟΜΙΚΑ
Η ελευθερία	61,9	63	66	75,6
Η ισότητα	31	31,2	26	18,9
Δ.Ξ. / Δ.Α.	7,1	5,8	8	5,6

A31. Με ποια από τις δυο φράσεις που θα σας διαβάσω συμφωνείτε περισσότερο;



Πίνακας A31: Με ποια από τις δυο φράσεις που θα σας διαβάσω συμφωνείτε περισσότερο;

	ΣΥΝΟΛΟ	ΑΝΔΡΑΣ	ΓΥΝΑΙΚΑ	17-24	25-39	40-54	55-64	65+	A' ΒΑΘΜΙΑ	B' ΒΑΘΜΙΑ	Γ' ΒΑΘΜΙΑ	ΜΕΤΑΠΤ. / ΔΙΔΑΚΤ.
Οι Έλληνες είναι ένας λαός με μεγάλη ιστορία που παρά τη σημερινή κρίση ξεχωρίζει ακόμη για την ευφυΐα και τον πολιτισμό του	62,3	57,8	66,5	53,3	51,4	63,4	69,4	73,2	82,7	67,5	57,6	50
Οι Έλληνες είναι ένας λαός που δεν έχει κρατήσει σχεδόν τίποτα από τον πολιτισμό του παρελθόντος	34,5	39	30,3	44,4	45,4	33,9	25,6	24,1	13,3	30,6	39,8	40,3
Δ.Ξ. / Δ.Α.	3,1	3,2	3,2	2,2	3,2	2,7	5	2,6	4	1,9	2,6	9,7

	< 500 €	501 - 1.000 €	1.001 - 1.500 €	1.501 - 2.000 €	2.001 - 3.000 €	> 3.000 €	Δ.Α.
Οι Έλληνες είναι ένας λαός με μεγάλη ιστορία που παρά τη σημερινή κρίση ξεχωρίζει ακόμη για την ευφυΐα και τον πολιτισμό του	61,5	64,3	61,1	64,5	59,1	48,3	70,4
Οι Έλληνες είναι ένας λαός που δεν έχει κρατήσει σχεδόν τίποτα από τον πολιτισμό του παρελθόντος	35,8	32,8	36	30,9	36,4	51,7	18,5
Δ.Ξ. / Δ.Α.	2,7	3	2,9	4,5	4,5	0	11,1

	ΔΗΜΟΣΙΟΣ ΥΠΑΛΛ.	ΙΔΙΩΤΙΚΟΣ ΥΠΑΛΛ.	Ε.Ε.Ε.	Ε.Ε.Τ.	ΕΠΙΧΕΙΡ.	ΑΓΡΟΤΗΣ / ΚΤΗΝΟΤΡ.	ΦΟΙΤΗΤΗΣ / ΣΠΟΥΔΑΣΤ. / ΜΑΘΗΤ.	ΟΙΚΙΑΚΑ	ΣΥΝΤΑΞΙ-ΟΥΧΟΣ	ΑΝΕΡΓΟΣ
Οι Έλληνες είναι ένας λαός με μεγάλη ιστορία που παρά τη σημερινή κρίση ξεχωρίζει ακόμη για την ευφυΐα και τον πολιτισμό του	66,9	57,3	49,5	58	59,5	77,8	55,2	78,3	70,3	52,9
Οι Έλληνες είναι ένας λαός που δεν έχει κρατήσει σχεδόν τίποτα από τον πολιτισμό του παρελθόντος	26,4	39,3	46,6	39,1	38,1	22,2	42,5	18,1	27,4	44,2
Δ.Ξ. / Δ.Α.	6,6	3,4	3,9	2,9	2,4	0	2,3	3,6	2,4	2,9

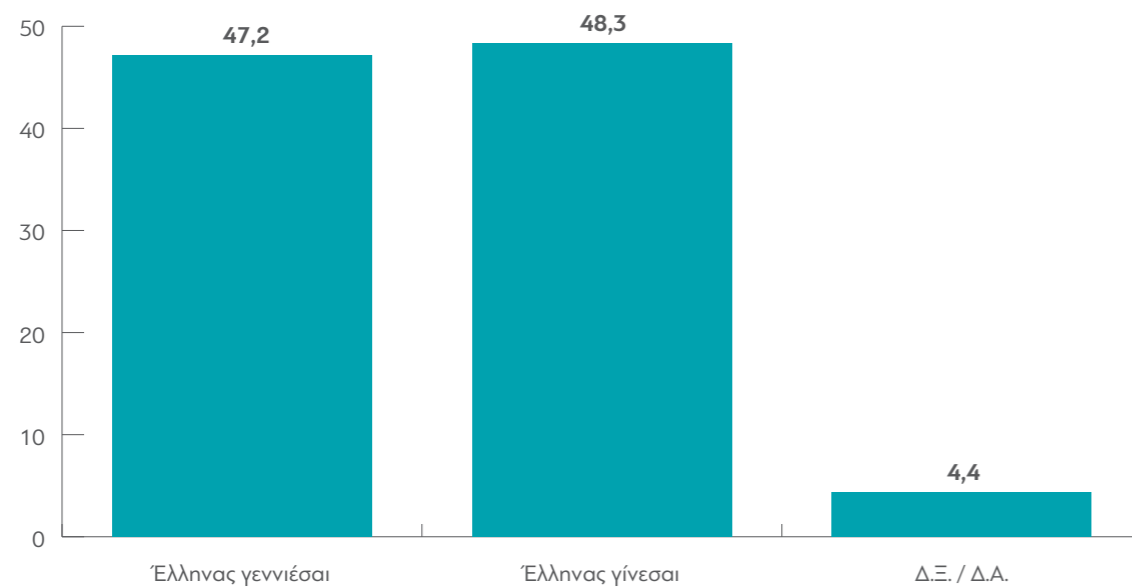
	ΑΝΩΤΕΡΗ > ΜΕΣΑΙΑ	ΜΕΣΑΙΑ ΤΑΞΗ	ΚΑΤΩΤΕΡΗ > ΜΕΣΑΙΑ	ΑΤΤΙΚΗ	ΘΕΣΣΑΛΟ-ΝΙΚΗ	ΒΟΡΕΙΑ ΕΛΛΑΔΑ	ΚΕΝΤΡΙΚΗ ΕΛΛΑΔΑ	ΑΙΓΑΙΟ / ΚΡΗΤΗ	ΑΣΤΙ-ΚΗ	ΑΓΡΟΤΙΚΗ
Οι Έλληνες είναι ένας λαός με μεγάλη ιστορία που παρά τη σημερινή κρίση ξεχωρίζει ακόμη για την ευφυΐα και τον πολιτισμό του	63,5	62,6	62	57,5	62,7	68,2	64,6	63	60,3	68,3
Οι Έλληνες είναι ένας λαός που δεν έχει κρατήσει σχεδόν τίποτα από τον πολιτισμό του παρελθόντος	33,8	34,1	36,1	38,1	36,2	29,6	32,3	34,1	36,6	28,4
Δ.Ξ. / Δ.Α.	2,7	3,3	1,9	4,4	1,1	2,1	3	3	3,2	3,4

	ΣΥΡΙΖΑ	ΝΔ	Χρυσή Αυγή	ΠΑΣΟΚ - Δημοκρατική Συμπαράταξη	ΚΚΕ	Το Ποτάμι	Ανεξάρτητοι Έλληνες	Ένωση Κεντρώων
Οι Έλληνες είναι ένας λαός με μεγάλη ιστορία που παρά τη σημερινή κρίση ξεχωρίζει ακόμη για την ευφυΐα και τον πολιτισμό του	63,9	65,1	61,8	67,2	57,1	41,5	78,6	69,4
Οι Έλληνες είναι ένας λαός που δεν έχει κρατήσει σχεδόν τίποτα από τον πολιτισμό του παρελθόντος	33,9	32,5	32,4	29,3	32,9	54,7	14,3	27,8
Δ.Ξ. / Δ.Α.	2,2	2,4	5,9	3,4	10	3,8	7,1	2,8

	Άκρα αριστερά	Αριστερά	Κεντρο-αριστερά	Κέντρο	Κεντρο-δεξιά	Δεξιά	Άκρα δεξιά	Δεν με εκφράζει ο άξονας (αυθόρμητα)	Δ.Ξ. / Δ.Α.
Οι Έλληνες είναι ένας λαός με μεγάλη ιστορία που παρά τη σημερινή κρίση ξεχωρίζει ακόμη για την ευφυΐα και τον πολιτισμό του	28	57,9	68,4	61,8	63,9	74,4	61,5	54,9	65,2
Οι Έλληνες είναι ένας λαός που δεν έχει κρατήσει σχεδόν τίποτε από τον πολιτισμό του παρελθόντος	48	35,7	30,1	35,6	35,2	23,1	38,5	41,7	32,6
Δ.Ξ. / Δ.Α.	24	6,4	1,4	2,6	0,9	2,6	0	3,4	2,2

	ΔΕΝ ΤΑ ΒΓΑΖΩ ΠΕΡΑ	ΜΕ ΜΕΓΑΛΕΣ ΔΥΣΚΟΛΙΕΣ	ΔΕΝ ΜΟΥ ΜΕΝΟΥΝ ΠΟΛΛΑ ΣΤΗΝ ΑΚΡΗ	ΑΝΕΤΟΣ ΟΙΚΟΝΟΜΙΚΑ
Οι Έλληνες είναι ένας λαός με μεγάλη ιστορία που παρά τη σημερινή κρίση ξεχωρίζει ακόμη για την ευφυΐα και τον πολιτισμό του	64,3	64,5	60,5	54,9
Οι Έλληνες είναι ένας λαός που δεν έχει κρατήσει σχεδόν τίποτε από τον πολιτισμό του παρελθόντος	33,3	32,6	35,8	44
Δ.Ξ. / Δ.Α.	2,4	3	3,7	1,1

A32. Κατά την εκτίμησή σας Έλληνας γεννιέσαι ή γίνεσαι;



Πίνακας A32: Κατά την εκτίμησή σας Έλληνας γεννιέσαι ή γίνεσαι;

	ΣΥΝΟΛΟ	ΑΝΔΡΑΣ	ΓΥΝΑΙΚΑ	17-24	25-39	40-54	55-64	65+	Α' ΒΑΘΜΙΑ	Β' ΒΑΘΜΙΑ	Γ' ΒΑΘΜΙΑ	ΜΕΤΑΠΤ. / ΔΙΔΑΚΤ.
Έλληνας γεννιέσαι	47,2	44,8	49,6	36,8	43,1	44,6	53,9	56,1	70,7	56,8	40,7	25
Έλληνας γίνεσαι	48,3	50,2	46,5	61,8	52,2	51,1	41,1	38,2	25,3	39,5	55,1	67,4
Δ.Ξ. / Δ.Α.	4,4	4,9	3,9	1,5	4,7	4,3	5	5,7	4	3,8	4,2	7,6

	< 500 €	501 - 1.000 €	1.001 - 1.500 €	1.501 - 2.000 €	2.001 - 3.000 €	> 3.001 €	Δ.Α.
Έλληνας γεννιέσαι	49,6	49,9	44,9	47,3	15,9	37,9	57,1
Έλληνας γίνεσαι	45,5	46,4	51,1	47,3	79,5	55,2	39,3
Δ.Ξ. / Δ.Α.	4,9	3,8	4	5,5	4,5	6,9	3,6

	ΔΗΜΟΣΙΟΣ ΥΠΑΛΛ.	ΙΔΙΩΤΙΚΟΣ ΥΠΑΛΛ.	Ε.Ε.Ε.	Ε.Ε.Τ.	ΕΠΙΧΕΙΡ.	ΑΓΡΟΤΗΣ / ΚΤΗΝΟΤΡ.	ΦΟΙΤΗΤΗΣ / ΣΠΟΥΔΑΣΤ. / ΜΑΘΗΤ.	ΟΙΚΙΑΚΑ	ΣΥΝΤΑΞΙ-ΟΥΧΟΣ	ΑΝΕΡΓΟΣ
Έλληνας γεννιέσαι	39,7	42,7	26,2	59,4	35,7	69,4	36,8	67,5	53,9	48,3
Έλληνας γίνεσαι	57,9	52,3	68	39,1	59,5	27,8	63,2	26,5	41,4	44,2
Δ.Ξ. / Δ.Α.	2,5	5	5,8	1,4	4,8	2,8	0	6	4,7	7,6

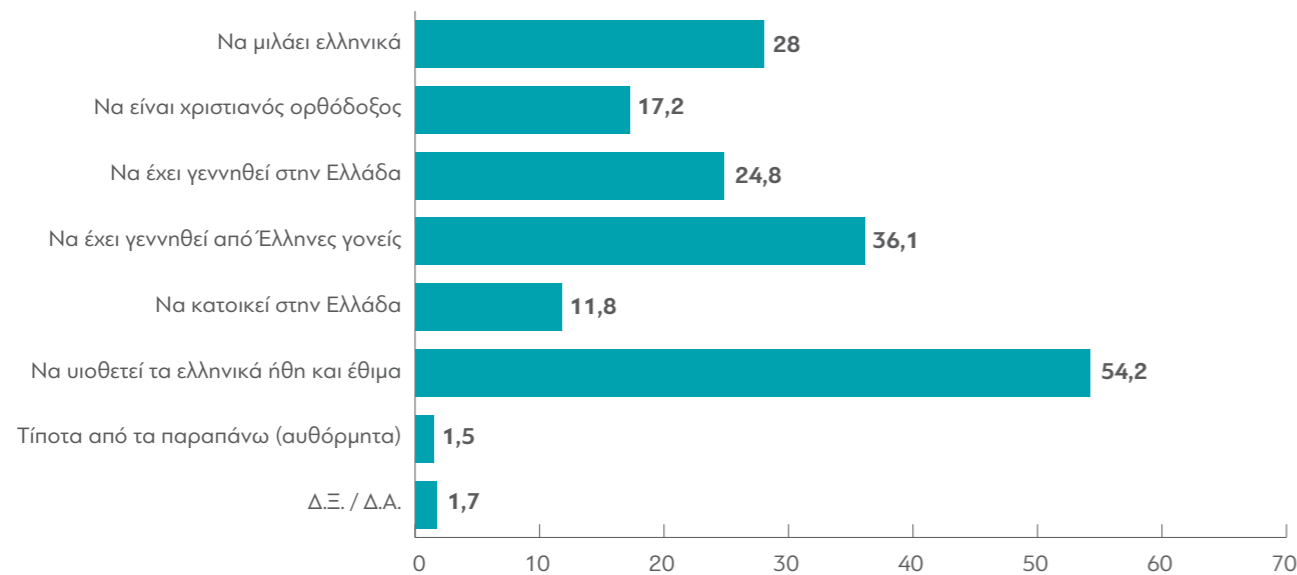
	ΑΝΩΤΕΡΗ > ΜΕΣΙΑΙΑ	ΜΕΣΙΑΙΑ ΤΑΞΗ	ΚΑΤΩΤΕΡΗ > ΜΕΣΙΑΙΑ	ΑΤΤΙΚΗ	ΘΕΣΣΑΛΟ-ΝΙΚΗ	ΒΟΡΕΙΑ ΕΛΛΑΔΑ	ΚΕΝΤΡΙΚΗ ΕΛΛΑΔΑ	ΑΙΓΑΙΟ / ΚΡΗΤΗ	ΑΣΤΙ-ΚΗ	ΑΓΡΟΤΙΚΗ
Έλληνας γεννιέσαι	41,3	45,9	50,4	38,1	53,7	59,2	45,1	53,7	44,9	55,4
Έλληνας γίνεσαι	52	50,5	44,2	57,1	41,8	37,3	51,2	40,4	50,2	41,6
Δ.Ξ. / Δ.Α.	6,7	3,6	5,4	4,9	4,5	3,4	3,7	5,9	4,8	3

	ΣΥΡΙΖΑ	ΝΔ	Χρυσή Αυγή	ΠΑΣΟΚ - Δημοκρατική Συμπράταξη	ΚΚΕ	Το Ποτάμι	Ανεξάρτητοι Έλληνες	Ένωση Κεντρώων
Έλληνας γεννιέσαι	45,7	58,3	81,8	43,1	34,3	26,4	51,9	52,8
Έλληνας γίνεσαι	50,5	37,3	18,2	51,7	61,4	67,9	40,7	36,1
Δ.Ξ. / Δ.Α.	3,8	4,4	0	5,2	4,3	5,7	7,4	11,1

	Άκρα αριστερά	Αριστερά	Κεντρο-αριστερά	Κέντρο	Κεντροδεξιά	Δεξιά	Άκρα δεξιά	Δεν με εκφράζει ο άξονας (αυθόρμητα)	Δ.Ξ. / Δ.Α.
Έλληνας γεννιέσαι	12	33,7	38,5	44,5	52,5	69,5	80	52	57,8
Έλληνας γίνεσαι	84	61,6	58,7	49,4	42,9	26,3	20	43,4	40
Δ.Ξ. / Δ.Α.	4	4,7	2,9	6,1	4,6	4,2	0	4,6	2,2

	ΔΕΝ ΤΑ ΒΓΑΖΩ ΠΕΡΑ	ΜΕ ΜΕΓΑΛΕΣ ΔΥΣΚΟΛΙΕΣ	ΔΕΝ ΜΟΥ ΜΕΝΟΥΝ ΠΟΛΛΑ ΣΤΗΝ ΑΚΡΗ	ΑΝΕΤΟΣ ΟΙΚΟΝΟΜΙΚΑ
Έλληνας γεννιέσαι	51,2	52	40,5	47,3
Έλληνας γίνεσαι	40,5	43,4	55,8	48,4
Δ.Ξ. / Δ.Α.	8,3	4,7	3,7	4,4

A33. Και ποια από τα παρακάτω, κατά τη γνώμη σας, πρέπει να ισχύουν για να θεωρείται κάποιος Έλληνας; Μπορείτε να δώσετε έως δυο απαντήσεις:



Πίνακας A33: Και ποια από τα παρακάτω, κατά τη γνώμη σας, πρέπει να ισχύουν για να θεωρείται κάποιος Έλληνας; Μπορείτε να δώσετε έως δυο απαντήσεις:

	ΣΥΝΟΛΟ	ΑΝΔΡΑΣ	ΓΥΝΑΙΚΑ	17-24	25-39	40-54	55-64	65+	Α' ΒΑΘΜΙΑ	Β' ΒΑΘΜΙΑ	Γ' ΒΑΘΜΙΑ	ΜΕΤΑΠΤ. / ΔΙΔΑΚΤ.
Na μιλάει ελληνικά	28	29	27,1	36	37,7	25	21,2	21,9	14,9	21,1	31,7	46,5
Na είναι χριστιανός ορθόδοξος	17,2	16,6	17,6	11	14,2	17,5	17,8	24	34,7	22,2	12	9
Na έχει γεννηθεί στην Ελλάδα	24,8	27,3	22,4	26,5	18,9	20,7	31,5	31,6	31,1	26,5	23,1	21,4
Na έχει γεννηθεί από Έλληνες γονείς	36,1	33,9	38,2	34,6	31,4	38	37,6	38,9	37,3	39,5	34,6	27,8
Na κατοικεί στην Ελλάδα	11,8	11,4	12,2	17,8	11,6	12,1	12	7,9	8	10,3	13,6	13,2
Na υιοθετεί τα ελληνικά ήθη και έθιμα	54,2	52,2	56,1	52,2	64,5	55,1	53,1	40,8	30,7	46,2	61,3	69,4
Τίποτα από τα παραπάνω (αυθόρμητα)	1,5	1,6	1,4	2,2	1,3	1,3	2,1	0,9	1,3	2,4	0,7	0,7
Δ.Ξ. / Δ.Α.	1,7	1,4	2	0	0,9	1,3	2,5	3,5	4	2,4	1,1	0

	< 500 €	501 - 1.000 €	1.001 - 1.500 €	1.501 - 2.000 €	2.001 - 3.000 €	> 3.001 €	Δ.Α.
Na μιλάει ελληνικά	28,7	25,8	27,5	29,1	35,6	34,5	28,6
Na είναι χριστιανός ορθόδοξος	21,1	17,5	14,9	11,9	11,1	3,3	18,5
Na έχει γεννηθεί στην Ελλάδα	24,8	25,3	23,9	22,7	20	33,3	33,3
Na έχει γεννηθεί από Έλληνες γονείς	35,8	37	39,1	31,8	24,4	36,7	33,3
Na κατοικεί στην Ελλάδα	12	12	11,2	14,5	6,8	13,3	11,1
Na υιοθετεί τα ελληνικά ήθη και έθιμα	50	55,1	55,4	58,2	73,3	56,7	42,9
Τίποτα από τα παραπάνω (αυθόρμητα)	1,5	1,5	1,4	1,8	0	0	0
Δ.Ξ. / Δ.Α.	2	2	1,1	0,9	0	0	3,7

	ΔΗΜΟΣΙΟΣ ΥΠΑΛΛ.	ΙΔΙΩΤΙΚΟΣ ΥΠΑΛΛ.	Ε.Ε.Ε.	Ε.Ε.Τ.	ΕΠΙΧΕΙΡ.	ΑΓΡΟΤΗΣ / ΚΤΗΝΟΤΡ.	ΦΟΙΤΗΤΗΣ / ΣΠΟΥΔΑΣΤ. / ΜΑΘΗΤ.	ΟΙΚΙΑΚΑ	ΣΥΝΤΑΞΙ-ΟΥΧΟΣ	ΑΝΕΡΓΟΣ
Na μιλάει ελληνικά	24,8	30,9	41,7	23,2	34,1	18,9	39,1	21,7	22,6	26,7
Na είναι χριστιανός ορθόδοξος	18,2	13	10,7	21,7	7,1	22,2	9,2	28,9	20,9	19,2
Na έχει γεννηθεί στην Ελλάδα	14,9	28,4	18,3	15,9	22	37,8	18,4	25,3	29,4	25
Na έχει γεννηθεί από Έλληνες γονείς	41,3	34,4	22,3	39,1	46,3	40,5	29,9	42,2	37,4	37,2
Na κατοικεί στην Ελλάδα	14	11,9	13,5	5,8	9,5	8,1	24,1	7,2	9,8	14
Na υιοθετεί τα ελληνικά ήθη και έθιμα	61,5	57,9	64,4	59,4	54,8	37,8	54	49,4	48,6	51,7
Τίποτα από τα παραπάνω (αυθόρμητα)	0,8	0,8	2,9	1,4	2,4	0	3,4	2,4	1	1,2
Δ.Ξ. / Δ.Α.	1,6	0,8	2,9	0	0	5,4	0	1,2	3	2,3

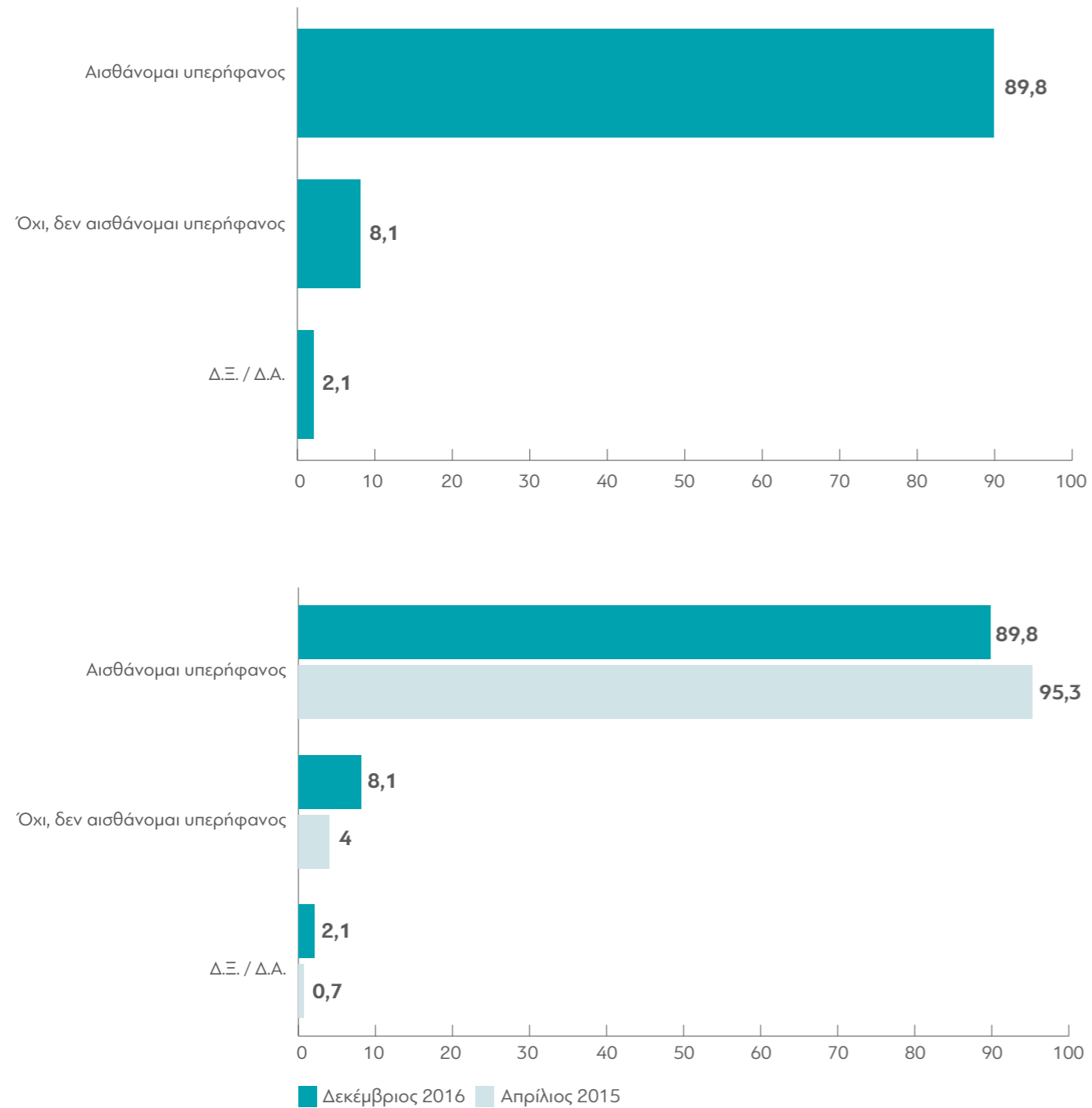
	ΑΝΩΤΕΡΗ > ΜΕΣΑΙΑ	ΜΕΣΑΙΑ ΤΑΞΗ	ΚΑΤΩΤΕΡΗ > ΜΕΣΑΙΑ	ΑΤΤΙΚΗ	ΘΕΣΣΑΛΟ-ΝΙΚΗ	ΒΟΡΕΙΑ ΕΛΛΑΔΑ	ΚΕΝΤΡΙΚΗ ΕΛΛΑΔΑ	ΑΙΓΑΙΟ / ΚΡΗΤΗ	ΑΣΤΙ-ΚΗ	ΑΓΡΟΤΙΚΗ
Na μιλάει ελληνικά	32	30,3	24,2	31,6	25	27	24,3	29,4	29	24,6
Na είναι χριστιανός ορθόδοξος	18,7	16	18,8	11,7	15,8	27,5	17,8	17,6	15	25
Na έχει γεννηθεί στην Ελλάδα	18,9	25	25,8	26,5	24,9	25,8	23,9	18,5	23,9	28
Na έχει γεννηθεί από Έλληνες γονείς	35,1	35,5	37,7	33	45,8	38,6	30,6	40,7	36,5	35,1
Na κατοικεί στην Ελλάδα	14,9	11,2	12,7	14,4	13,6	9,4	10,8	8,1	12,6	9
Na υιοθετεί τα ελληνικά ήθη και έθιμα	54,7	56,8	50,1	53,7	50,8	43,8	61,6	61,8	56,5	45,9
Τίποτα από τα παραπάνω (αυθόρμητα)	2,7	1,7	1,1	1,5	0,6	0,9	2,4	1,5	1	3
Δ.Ξ. / Δ.Α.	2,7	1,4	1,3	2,2	1,7	1,3	1,7	1,5	1,6	1,9

	ΣΥΡΙΖΑ	ΝΔ	Χρυσή Αυγή	ΠΑΣΟΚ - Δημοκρατική Συμπράταξη	ΚΚΕ	Το Ποτάμι	Ανεξάρτητοι Έλληνες	Ένωση Κεντρώων
Να μιλάει ελληνικά	27,2	28,2	12,1	25,9	25,7	28,3	22,2	28,6
Να είναι χριστιανός ορθόδοξος	13,1	24,3	45,5	19	4,3	7,7	37	25
Να έχει γεννηθεί στην Ελλάδα	24,3	26,2	15,2	36,2	26,1	17,3	25,9	17,1
Να έχει γεννηθεί από Έλληνες γονείς	36,3	42,1	56,3	36,2	34,8	22,6	40,7	60
Να κατοικεί στην Ελλάδα	13,7	8,3	6,1	3,4	14,3	24,5	3,7	11,1
Να υιοθετεί τα ελληνικά ήθη και έθιμα	55	47,2	37,5	55,2	65,7	69,8	55,6	37,1
Τίποτα από τα παραπάνω (αυθόρμητα)	2,9	0,8	0	3,4	0	1,9	0	0
Δ.Ξ. / Δ.Α.	2,2	2	0	1,7	2,9	1,9	0	0

	Άκρα αριστερά	Αριστερά	Κεντρο- αριστερά	Κέντρο	Κεντρο- δεξιά	Δεξιά	Άκρα δεξιά	Δεν με εκφράζει ο άξονας (αυ- θόρμητα)	Δ.Ξ. / Δ.Α.
Να μιλάει ελληνικά	29,2	32,6	31,9	29	35,2	16,9	3,8	20	24,4
Να είναι χριστιανός ορθόδοξος	0	8,7	10,6	15,9	21,3	29,7	56	18,3	17,8
Να έχει γεννηθεί στην Ελλάδα	12	22,7	31,7	20,4	26,7	28,8	12	26,9	15,6
Να έχει γεννηθεί από Έλληνες γονείς	24	29,1	34,6	36,2	33,3	47	44	40	40
Να κατοικεί στην Ελλάδα	36	15,7	13,9	12,6	7,8	7,6	8	10,9	4,3
Να υιοθετεί τα ελληνικά ήθη και έθιμα	52	59,6	56,3	57,6	50,9	41,5	38,5	55,7	53,3
Τίποτα από τα παραπάνω (αυθόρμητα)	8,3	1,2	1,4	1,9	0,9	0	0	1,1	4,3
Δ.Ξ. / Δ.Α.	0	1,8	1	0,6	2,3	1,7	3,8	1,1	11,1

	ΔΕΝ ΤΑ ΒΓΑΖΩ ΠΙΕΡΑ	ΜΕ ΜΕΓΑΛΕΣ ΔΥΣΚΟΛΙΕΣ	ΔΕΝ ΜΟΥ ΜΕΝΟΥΝ ΠΟΛΛΑ ΣΤΗΝ ΑΚΡΗ	ΑΝΕΤΟΣ ΟΙΚΟΝΟΜΙΚΑ
Να μιλάει ελληνικά	19	25,6	31,3	36,3
Να είναι χριστιανός ορθόδοξος	21,4	19,4	13,3	20,9
Να έχει γεννηθεί στην Ελλάδα	21,7	25,9	24,3	20,9
Να έχει γεννηθεί από Έλληνες γονείς	41,7	37,9	34,1	29,7
Να κατοικεί στην Ελλάδα	14,3	10,5	13,5	9,9
Να υιοθετεί τα ελληνικά ήθη και έθιμα	52,4	51,3	58,1	52,7
Τίποτα από τα παραπάνω (αυθόρμητα)	0	1,8	1,2	2,2
Δ.Ξ. / Δ.Α.	1,2	2,2	1	1,1

Α34. Εσείς προσωπικά, αισθάνεστε υπερήφανος που είστε Έλληνας;



Πίνακας Α34: Εσείς προσωπικά, αισθάνεστε υπερήφανος που είστε Έλληνας;

	ΣΥΝΟΛΟ	ΑΝΔΡΑΣ	ΓΥΝΑΙΚΑ	17-24	25-39	40-54	55-64	65+	Α' ΒΑΘΜΙΑ	Β' ΒΑΘΜΙΑ	Γ' ΒΑΘΜΙΑ	ΜΕΤΑΠΤ. / ΔΙΔΑΚΤ.
Αισθάνομαι υπερήφανος	89,8	86,8	92,6	83,7	86,8	90,8	90,5	96,1	97,3	90,8	88,6	85,5
Όχι, δεν αισθάνομαι υπερήφανος	8,1	10,5	5,9	11,9	12,3	7,3	6,6	2,6	1,3	7,1	9,2	11,7
Δ.Ξ. / Δ.Α.	2,1	2,7	1,5	4,4	0,9	1,9	2,9	1,3	1,3	2,1	2,2	2,8

	< 500 €	501 - 1.000 €	1.001 - 1.500 €	1.501 - 2.000 €	2.001 - 3.000 €	> 3.001 €	Δ.Α.
Αισθάνομαι υπερήφανος	88,5	90,2	92	87,3	86,7	93,3	92,9
Όχι, δεν αισθάνομαι υπερήφανος	9,3	8	6,5	9,1	6,7	6,7	7,1
Δ.Ξ. / Δ.Α.	2,2	1,8	1,4	3,6	6,7	0	0

	ΔΗΜΟΣΙΟΣ ΥΠΑΛΛ.	ΙΔΙΩΤΙΚΟΣ ΥΠΑΛΛ.	Ε.Ε.Ε.	Ε.Ε.Τ.	ΕΠΙΧΕΙΡ.	ΑΓΡΟΤΗΣ / ΚΤΗΝΟΤΡ.	ΦΟΙΤΗΤΗΣ / ΣΠΟΥΔΑΣΤ. / ΜΑΘΗΤ.	ΟΙΚΙΑΚΑ	ΣΥΝΤΑΞΙ-ΟΥΧΟΣ	ΑΝΕΡΓΟΣ
Αισθάνομαι υπερήφανος	92,6	84,7	89,3	92,8	90,5	91,9	81,6	97,6	94,3	85,5
Όχι, δεν αισθάνομαι υπερήφανος	4,9	13	7,8	5,8	9,5	5,4	12,6	2,4	3,7	12,7
Δ.Ξ. / Δ.Α.	2,5	2,3	2,9	1,4	0	2,7	5,7	0	2	1,7

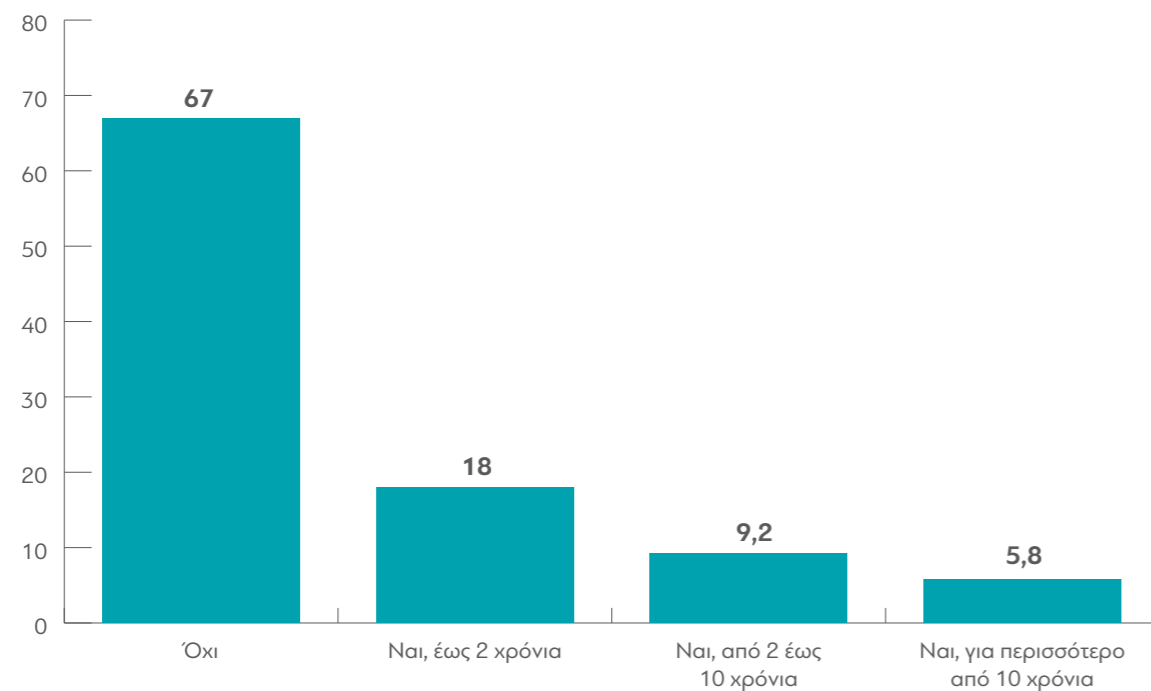
	ΑΝΩΤΕΡΗ > ΜΕΣΙΑΙΑ	ΜΕΣΙΑΙΑ ΤΑΞΗ	ΚΑΤΩΤΕΡΗ > ΜΕΣΙΑΙΑ	ΑΤΤΙΚΗ	ΘΕΣΣΑΛΟ-ΝΙΚΗ	ΒΟΡΕΙΑ ΕΛΛΑΔΑ	ΚΕΝΤΡΙΚΗ ΕΛΛΑΔΑ	ΑΙΓΑΙΟ / ΚΡΗΤΗ	ΑΣΤΙ-ΚΗ	ΑΓΡΟΤΙΚΗ
Αισθάνομαι υπερήφανος	85,3	90,2	89,5	86,3	91,6	92,3	92,3	88,2	89	92,5
Όχι, δεν αισθάνομαι υπερήφανος	12	7,6	8,8	10,4	6,7	6	6,1	11	8,7	6,3
Δ.Ξ. / Δ.Α.	2,7	2,2	1,7	3,3	1,7	1,7	1,7	0,7	2,4	1,1

	ΣΥΡΙΖΑ	ΝΔ	Χρυσή Αυγή	ΠΑΣΟΚ - Δημοκρατική Συμπαράταξη	ΚΚΕ	Το Ποτάμι	Ανεξάρτητοι Έλληνες	Ένωση Κεντρώων
Αισθάνομαι υπερήφανος	88,8	91,7	93,8	93,1	92,9	80,8	100	94,4
Όχι, δεν αισθάνομαι υπερήφανος	9,6	6,7	6,3	3,4	4,3	15,4	0	5,6
Δ.Ξ. / Δ.Α.	1,6	1,6	0	3,4	2,9	3,8	0	0

	Άκρα αριστερά	Αριστερά	Κεντρο-αριστερά	Κέντρο	Κεντροδεξιά	Δεξιά	Άκρα δεξιά	Δεν με εκφράζει ο άξονας (αυθόρμητα)	Δ.Ξ. / Δ.Α.
Αισθάνομαι υπερήφανος	40	87,8	90,4	90,6	95,9	94,1	92	83,5	95,7
Όχι, δεν αισθάνομαι υπερήφανος	52	8,1	8,2	6,8	3,2	5,1	8	14,2	2,2
Δ.Ξ. / Δ.Α.	8	4,1	1,4	2,6	0,9	0,8	0	2,3	2,2

	ΔΕΝ ΤΑ ΒΓΑΖΩ ΠΕΡΑ	ΜΕ ΜΕΓΑΛΕΣ ΔΥΣΚΟΛΙΕΣ	ΔΕΝ ΜΟΥ ΜΕΝΟΥΝ ΠΟΛΛΑ ΣΤΗΝ ΑΚΡΗ	ΑΝΕΤΟΣ ΟΙΚΟΝΟΜΙΚΑ
Αισθάνομαι υπερήφανος	90,5	90,2	89,6	86,7
Όχι, δεν αισθάνομαι υπερήφανος	8,3	7,8	7,6	13,3
Δ.Ξ. / Δ.Α.	1,2	2	2,7	0

A35. Θα ήθελα να σας θέσω κάποιες γενικές ερωτήσεις γύρω από τον εαυτό σας. Έχετε ζήσει ποτέ στο εξωτερικό (για διάρκεια μεγαλύτερη ενός ταξιδιού);



Πίνακας A35: Θα ήθελα να σας θέσω κάποιες γενικές ερωτήσεις γύρω από τον εαυτό σας. Έχετε ζήσει ποτέ στο εξωτερικό (για διάρκεια μεγαλύτερη ενός ταξιδιού);

	ΣΥΝΟΛΟ	ΑΝΔΡΑΣ	ΓΥΝΑΙΚΑ	17-24	25-39	40-54	55-64	65 +	Α' ΒΑΘΜΙΑ	Β' ΒΑΘΜΙΑ	Γ' ΒΑΘΜΙΑ	ΜΕΤΑΠΤ. / ΔΙΔΑΚΤ.
Όχι	67	61	72,7	82,2	70,1	60,8	66	64,5	68	76,7	64,8	39,6
Ναι, έως 2 χρόνια	18	22	14,2	15,6	17,3	21,2	18,3	14,9	9,3	13,7	20,1	30,6
Ναι, από 2 έως 10 χρόνια	9,2	11,1	7,4	2,2	9,1	11	10,8	8,8	10,7	5,5	10,1	18,8
Ναι, για περισσότερο από 10 χρόνια	5,8	5,9	5,7	0	3,5	7	5	11,8	12	4,1	5	11,1

	< 500 €	501 - 1.000 €	1.001 - 1.500 €	1.501 - 2.000 €	2.001 - 3.000 €	> 3.001 €	Δ.Α.
Όχι	76,9	69,8	62	51,8	38,6	34,5	74,1
Ναι, έως 2 χρόνια	11,5	19	20,7	24,5	34,1	31	7,4
Ναι, από 2 έως 10 χρόνια	8,1	5,5	11,2	19,1	18,2	10,3	3,7
Ναι, για περισσότερο από 10 χρόνια	3,4	5,8	6,2	4,5	9,1	24,1	14,8

	ΔΗΜΟΣΙΟΣ ΥΠΑΛΛ.	ΙΔΙΩΤΙΚΟΣ ΥΠΑΛΛ.	Ε.Ε.Ε.	Ε.Ε.Τ.	ΕΠΙΧΕΙΡ.	ΑΓΡΟΤΗΣ / ΚΤΗΝΟΤΡ.	ΦΟΙΤΗΤΗΣ / ΣΠΟΥΔΑΣΤ. / ΜΑΘΗΤ.	ΟΙΚΙΑΚΑ	ΣΥΝΤΑΞΙ-ΟΥΧΟΣ	ΑΝΕΡΓΟΣ
Όχι	66,4	66	47,1	61,4	43,9	83,8	85,1	77,1	63	73,8
Ναι, έως 2 χρόνια	16,4	19,5	33,3	24,3	29,3	8,1	11,5	9,6	18,9	13,4
Ναι, από 2 έως 10 χρόνια	12,3	9,9	11,8	5,7	22	5,4	3,4	9,6	8,4	8,1
Ναι, για περισσότερο από 10 χρόνια	4,9	4,6	7,8	8,6	4,9	2,7	0	3,6	9,8	4,7

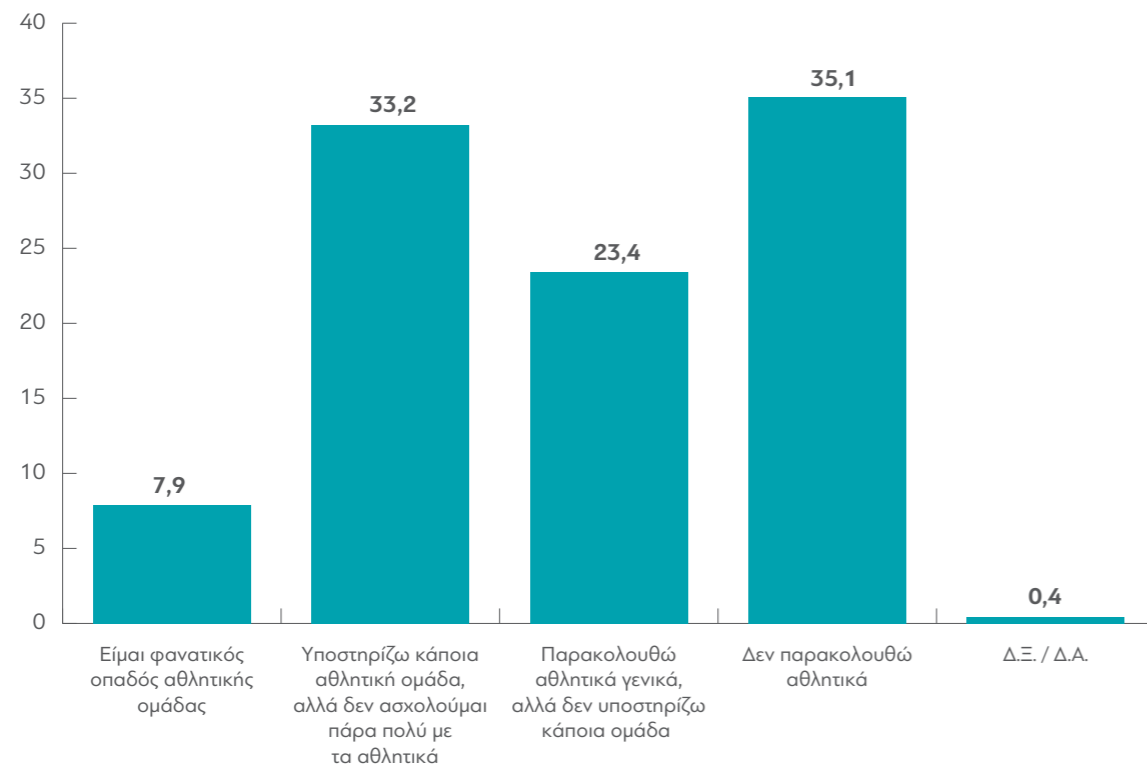
	ΑΝΩΤΕΡΗ > ΜΕΣΙΑΙΑ	ΜΕΣΙΑΙΑ ΤΑΞΗ	ΚΑΤΩΤΕΡΗ > ΜΕΣΙΑΙΑ	ΑΤΤΙΚΗ	ΘΕΣΣΑΛΟ-ΝΙΚΗ	ΒΟΡΕΙΑ ΕΛΛΑΔΑ	ΚΕΝΤΡΙΚΗ ΕΛΛΑΔΑ	ΔΙΓΑΙΟ / ΚΡΗΤΗ	ΑΣΤΙ-ΚΗ	ΑΓΡΟΤΙΚΗ
Όχι	48	66,4	70,7	62,5	64,8	70,4	73,6	64,7	65,6	71,4
Ναι, έως 2 χρόνια	26,7	18,4	16,3	22,2	18,2	15	15,2	15,4	19,6	13
Ναι, από 2 έως 10 χρόνια	16	9,8	7,3	9,3	9,7	9,9	7,1	11	9,5	8,2
Ναι, για περισσότερο από 10 χρόνια	9,3	5,4	5,8	6	7,4	4,7	4,1	8,8	5,3	7,4

	ΣΥΡΙΖΑ	ΝΔ	Χρυσή Αυγή	ΠΑΣΟΚ - Δημοκρατική Συμπράταξη	ΚΚΕ	Το Ποτάμι	Ανεξάρτητοι Έλληνες	Ένωση Κεντρώων
Όχι	67,1	64,1	54,5	81	74,3	60,4	66,7	72,2
Ναι, έως 2 χρόνια	16	20,3	27,3	6,9	22,9	18,9	22,2	13,9
Ναι, από 2 έως 10 χρόνια	9,9	10,4	9,1	5,2	1,4	13,2	7,4	8,3
Ναι, για περισσότερο από 10 χρόνια	7	5,2	9,1	6,9	1,4	7,5	3,7	5,6

	Άκρα αριστερά	Αριστερά	Κεντρο-αριστερά	Κέντρο	Κεντροδεξιά	Δεξιά	Άκρα δεξιά	Δεν με εκφράζει ο άξονας (αυθόρμητα)	Δ.Ξ. / Δ.Α.
Όχι	58,3	74,9	67,8	68,9	64,8	62,7	65,4	61,1	71,7
Ναι, έως 2 χρόνια	33,3	15,8	16,8	16,5	20,8	16,9	23,1	18,9	17,4
Ναι, από 2 έως 10 χρόνια	8,3	4,7	8,7	10	8,3	11	7,7	12,6	8,7
Ναι, για περισσότερο από 10 χρόνια	0	4,7	6,7	4,5	6	9,3	3,8	7,4	2,2

	ΔΕΝ ΤΑ ΒΓΑΖΩ ΠΕΡΑ	ΜΕ ΜΕΓΑΛΕΣ ΔΥΣΚΟΛΙΕΣ	ΔΕΝ ΜΟΥ ΜΕΝΟΥΝ ΠΟΛΛΑ ΣΤΗΝ ΑΚΡΗ	ΑΝΕΤΟΣ ΟΙΚΟΝΟΜΙΚΑ
Όχι	69	69,6	66,9	47,8
Ναι, έως 2 χρόνια	11,9	16,1	19,6	27,2
Ναι, από 2 έως 10 χρόνια	11,9	8,6	8,8	13
Ναι, για περισσότερο από 10 χρόνια	7,1	5,6	4,7	12

A36. Σε ποια από τις παρακάτω κατηγορίες θα τοποθετούσατε τον εαυτό σας;



Πίνακας A36: Σε ποια από τις παρακάτω κατηγορίες θα τοποθετούσατε τον εαυτό σας;

	ΣΥΝΟΛΟ	ΑΝΔΡΑΣ		ΓΥΝΑΙΚΑ		17-24	25-39	40-54	55-64	65+	ΜΕΤΑΠΤ. / ΔΙΔΑΚΤ.		
		Α'	Β'	Γ'	Α'						Β'	Γ'	
Είμαι φανατικός οπαδός αθλητικής ομάδας	7,9	12,7	3,3	8,1	8,8	8,9	5,4	7,5	1,4	10,3	6,1	9	
Υποστηρίζω κάποια αθλητική ομάδα, αλλά δεν ασκλούμαι πάρα πολύ με τα αθλητικά	33,2	39,9	27	36	31,8	37,4	28,2	32,5	31,1	35,5	31,3	33,3	
Παρακολουθώ αθλητικά γενικά, αλλά δεν υποστηρίζω κάποια ομάδα	23,4	21,5	25,2	23,5	20,4	20,4	29,9	25	25,7	23,5	24,3	18,8	
Δεν παρακολουθώ αθλητικά	35,1	25,3	44,3	30,9	38,4	33,3	36,1	34,6	41,9	30,4	37,8	38,9	
Δ.Ξ. / Δ.Α.	0,4	0,6	0,2	1,5	0,6	0	0,4	0,4	0	0,4	0,6	0	

	ΕΙΣΟΔΗΜΑ						Δ.Α.
	< 500 €	501 - 1.000 €	1.001 - 1.500 €	1.501 - 2.000 €	2.001 - 3.000 €	> 3.001 €	
Είμαι φανατικός οπαδός αθλητικής ομάδας	6,4	8,3	10,5	6,4	8,9	3,4	7,4
Υποστηρίζω κάποια αθλητική ομάδα, αλλά δεν ασκλούμαι πάρα πολύ με τα αθλητικά	33,6	31	31,6	38,2	44,4	41,4	33,3
Παρακολουθώ αθλητικά γενικά, αλλά δεν υποστηρίζω κάποια ομάδα	20,1	25,5	24,4	29,1	20	17,2	18,5
Δεν παρακολουθώ αθλητικά	39	35	33,5	26,4	26,7	37,9	40,7
Δ.Ξ. / Δ.Α.	1	0,3	0	0	0	0	0

	ΕΠΙΧΕΙΡΗΣΙΑΚΟ ΣΤΑΔΙΟΝ									
	ΔΗΜΟΣΙΟΣ ΥΠΑΛΛ.	ΙΔΙΩΤΙΚΟΣ ΥΠΑΛΛ.	Ε.Ε.Ε.	Ε.Ε.Τ.	ΕΠΙΧΕΙΡ.	ΑΓΡΟΤΗΣ / ΚΤΗΝΟΤΡ.	ΦΟΙΤΗΤΗΣ / ΣΠΟΥΔΑΣΤ. / ΜΑΘΗΤ.	ΟΙΚΙΑΚΑ	ΣΥΝΤΑΞΙ-ΟΥΧΟΣ	ΑΝΕΡΓΟΣ
Είμαι φανατικός οπαδός αθλητικής ομάδας	6,6	12,6	7,8	8,7	11,9	5,6	5,7	3,6	6,1	5,8
Υποστηρίζω κάποια αθλητική ομάδα, αλλά δεν ασκλούμαι πάρα πολύ με τα αθλητικά	28,9	37	28,2	44,9	21,4	33,3	40,9	34,9	30,3	32,2
Παρακολουθώ αθλητικά γενικά, αλλά δεν υποστηρίζω κάποια ομάδα	24,8	20,6	23,3	17,4	28,6	33,3	23,9	22,9	29	17
Δεν παρακολουθώ αθλητικά	39,7	29	40,8	29	38,1	27,8	29,5	38,6	34,3	43,9
Δ.Ξ. / Δ.Α.	0	0,8	0	0	0	0	0	0	0,3	1,2

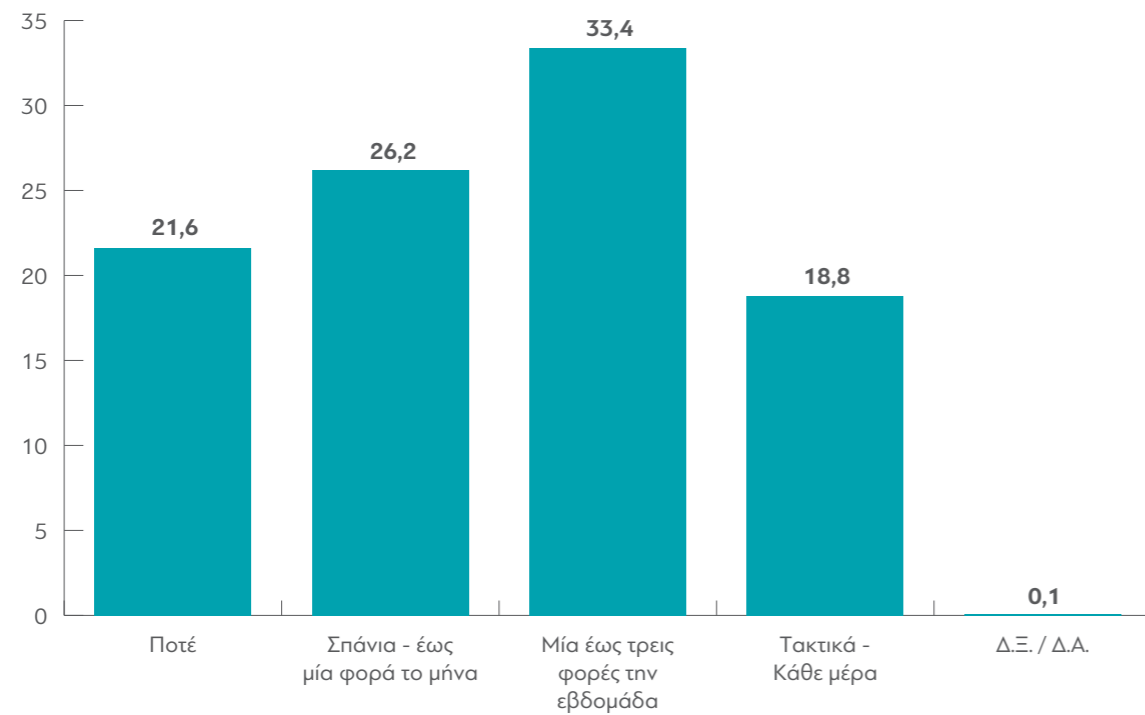
	ΜΕΣΑΙΑ			ΑΤΤΙΚΗ		ΘΕΣΣΑΛΟ-ΝΙΚΗ		ΒΟΡΕΙΑ ΕΛΛΑΔΑ		ΚΕΝΤΡΙΚΗ ΕΛΛΑΔΑ		ΑΙΓΑΙΟ / ΚΡΗΤΗ		ΑΣΤΙ-ΚΗ		ΑΓΡΟΤΙΚΗ	
	> ΜΕΣΑΙΑ	ΜΕΣΑΙΑ ΤΑΞΗ	ΚΑΤΩΤΕΡΗ > ΜΕΣΑΙΑ	ΑΤΤΙΚΗ	ΘΕΣΣΑΛΟ-ΝΙΚΗ	ΒΟΡΕΙΑ ΕΛΛΑΔΑ	ΚΕΝΤΡΙΚΗ ΕΛΛΑΔΑ	ΑΙΓΑΙΟ / ΚΡΗΤΗ	ΑΣΤΙ-ΚΗ	ΑΓΡΟΤΙΚΗ							
Είμαι φανατικός οπαδός αθλητικής ομάδας	6,7	8,5	6,9	8,6	8,5	8,2	7,4	5,2	8,5	6							
Υποστηρίζω κάποια αθλητική ομάδα, αλλά δεν ασκλούμαι πάρα πολύ με τα αθλητικά	37,3	33	33,5	34,3	31,6	27,9	40,3	25,2	33,2	33,2							
Παρακολουθώ αθλητικά γενικά, αλλά δεν υποστηρίζω κάποια ομάδα	20	24,5	23	21,5	23,2	26,6	20,8	31,1	23,3	24,3							
Δεν παρακολουθώ αθλητικά	36	33,6	36,3	35	36,7	37,3	30,9	38,5	34,5	36,6							
Δ.Ξ. / Δ.Α.	0	0,4	0,4	0,7	0	0	0,7	0	0,5	0							

	ΠΟΛΙΤΙΚΟ ΣΥΣΤΗΜΑ							
	ΣΥΡΙΖΑ	ΝΔ	Χρυσή Αυγή	ΠΑΣΟΚ - Δημοκρατική Συμπαράταξη	ΚΚΕ	Το Ποτάμι	Ανεξάρτητοι Έλληνες	Ένωση Κεντρώων
Είμαι φανατικός οπαδός αθλητικής ομάδας	6,1	11,1	12,1	5,2	4,3	5,7	10,7	11,1
Υποστηρίζω κάποια αθλητική ομάδα, αλλά δεν ασκλούμαι πάρα πολύ με τα αθλητικά	28,4	37,9	36,4	39,7	45,7	26,4	25	30,6
Παρακολουθώ αθλητικά γενικά, αλλά δεν υποστηρίζω κάποια ομάδα	26,5	19,4	18,2	25,9	24,3	28,3	21,4	25
Δεν παρακολουθώ αθλητικά	38,3	30,8	33,3	29,3	25,7	39,6	42,9	33,3
Δ.Ξ. / Δ.Α.	0,6	0,8	0	0	0	0	0	0

	Άκρα αριστερά	Αριστερά	Κεντρο- αριστερά	Κέντρο	Κεντροδεξιά	Δεξιά	Άκρα δεξιά	Δεν με εκφράζει ο άξονας (αυ- θόρμητα)	Δ.Ξ. / Δ.Α.
Είμαι φανατικός οπαδός αθλητικής ομάδας	16	4,7	6,3	4,9	13,8	11	20	5,2	8,9
Υποστηρίζω κάποια αθλητική ομάδα, αλλά δεν ασχολούμαι πάρα πολύ με τα αθλητικά	44	33,9	32,9	31,7	38,7	37,3	36	27	22,2
Παρακολουθώ αθλητικά γενικά, αλλά δεν υποστηρίζω κάποια ομάδα	8	26,3	28,5	27,2	19,8	16,1	24	18,4	24,4
Δεν παρακολουθώ αθλητικά	32	35,1	32,4	36,2	27,6	33,9	20	48,3	42,2
Δ.Ξ. / Δ.Α.	0	0	0	0	0	1,7	0	1,1	2,2

	ΔΕΝ ΤΑ ΒΓΑΖΩ ΠΕΡΑ	ΜΕ ΜΕΓΑΛΕΣ ΔΥΣΚΟΛΙΕΣ	ΔΕΝ ΜΟΥ ΜΕΝΟΥΝ ΠΟΛΛΑ ΣΤΗΝ ΑΚΡΗ	ΑΝΕΤΟΣ ΟΙΚΟΝΟΜΙΚΑ
Είμαι φανατικός οπαδός αθλητικής ομάδας	3,6	8,5	8	6,6
Υποστηρίζω κάποια αθλητική ομάδα, αλλά δεν ασχολούμαι πάρα πολύ με τα αθλητικά	32,5	32,6	35,4	28,6
Παρακολουθώ αθλητικά γενικά, αλλά δεν υποστηρίζω κάποια ομάδα	19,3	24,8	22,3	26,4
Δεν παρακολουθώ αθλητικά	42,2	34,1	34	38,5
Δ.Ξ. / Δ.Α.	2,4	0,2	0,4	0

A37. Πόσο συχνά αθλείστε;



Πίνακας A37: Πόσο συχνά αθλείστε;

	ΣΥΝΟΛΟ	ΑΝΔΡΑΣ	ΓΥΝΑΙΚΑ	17-24	25-39	40-54	55-64	65 +	Α' ΒΑΘΜΙΑ	Β' ΒΑΘΜΙΑ	Γ' ΒΑΘΜΙΑ	ΜΕΤΑΠΤ. / ΔΙΔΑΚΤ.
Ποτέ	21,6	15,8	27,1	8,1	9,7	18,5	31	41	60,8	23,1	18,6	7,6
Σπάνια - έως μία φορά το μήνα	26,2	26,3	26,1	20	33	29	24	17,9	13,5	26,3	28,7	22,1
Μία έως τρεις φορές την εβδομάδα	33,4	33,4	33,3	48,9	38,7	35,8	29,3	17	9,5	31	35,2	47,6
Τακτικά - Κάθε μέρα	18,8	24,4	13,4	23	18,2	16,4	15,7	24	16,2	19,5	17,3	22,8
Δ.Ξ. / Δ.Α.	0,1	0,2	0,2	0	0,3	0,3	0	0	0	0,2	0,2	0

	< 500 €	501 - 1.000 €	1.001 - 1.500 €	1.501 - 2.000 €	2.001 - 3.000 €	> 3.001 €	Δ.Α.
Ποτέ	22,1	25,5	21,7	9,1	11,4	20	28,6
Σπάνια - έως μία φορά το μήνα	28	26,3	25,6	27,3	25	13,3	14,3
Μία έως τρεις φορές την εβδομάδα	32,7	30,8	35,4	33,6	34,1	50	35,7
Τακτικά - Κάθε μέρα	16,7	17,5	17,3	30	29,5	16,7	21,4
Δ.Ξ. / Δ.Α.	0,5	0	0	0	0	0	0

	ΔΗΜΟΣΙΟΣ ΥΠΑΛΛ.	ΙΔΙΩΤΙΚΟΣ ΥΠΑΛΛ.	Ε.Ε.Ε.	Ε.Ε.Τ.	ΕΠΙΧΕΙΡ.	ΑΓΡΟΤΗΣ / ΚΤΗΝΟΤΡ.	ΦΟΙΤΗΤΗΣ / ΣΠΟΥΔΑΣΤ. / ΜΑΘΗΤ.	ΟΙΚΙΑΚΑ	ΣΥΝΤΑΞΙ-ΟΥΧΟΣ	ΑΝΕΡΓΟΣ
Ποτέ	18,9	13,4	12,7	20,3	16,3	44,4	2,3	36,1	33,1	23,7
Σπάνια - έως μία φορά το μήνα	30,3	32,4	24,5	29	18,6	19,4	20,5	24,1	20,9	28,3
Μία έως τρεις φορές την εβδομάδα	36,9	34,4	45,1	31,9	53,5	19,4	53,4	25,3	23,6	31,2
Τακτικά - Κάθε μέρα	13,9	19,8	17,6	18,8	11,6	16,7	23,9	14,5	22,3	15,6
Δ.Ξ. / Δ.Α.	0	0	0	0	0	0	0	0	0	1,2

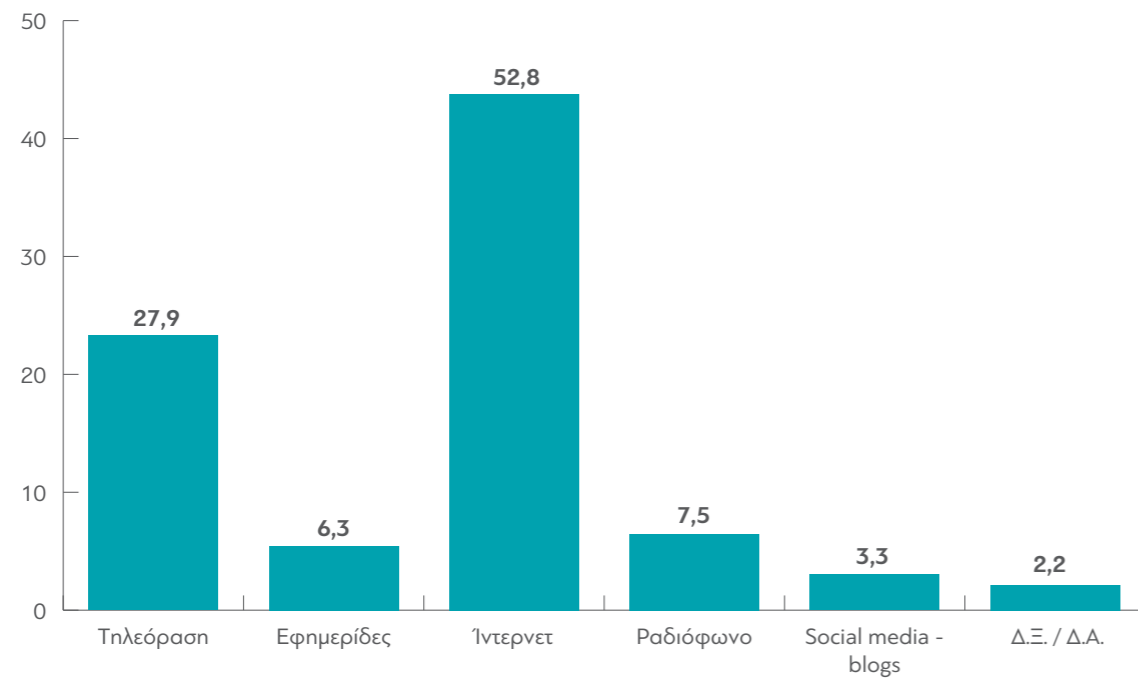
	ΑΝΩΤΕΡΗ > ΜΕΣΙΑΙΑ	ΜΕΣΙΑΙΑ ΤΑΞΗ	ΚΑΤΩΤΕΡΗ > ΜΕΣΙΑΙΑ	ΑΤΤΙΚΗ	ΘΕΣΣΑΛΟ-ΝΙΚΗ	ΒΟΡΕΙΑ ΕΛΛΑΔΑ	ΚΕΝΤΡΙΚΗ ΕΛΛΑΔΑ	ΑΙΓΑΙΟ / ΚΡΗΤΗ	ΑΣΤΙ-ΚΗ	ΑΓΡΟΤΙΚΗ
Ποτέ	17,3	18,7	27	22,3	18,8	26,2	19,9	18,5	19,9	28,1
Σπάνια - έως μία φορά το μήνα	24	26,6	26,6	24,3	25,6	28,3	28,3	25,2	26,4	25,5
Μία έως τρεις φορές την εβδομάδα	32	35,7	29,3	36,4	33	29,6	35	25,9	35,2	25,8
Τακτικά - Κάθε μέρα	26,7	18,9	16,9	16,8	22,7	15,9	16,8	29,6	18,3	20,6
Δ.Ξ. / Δ.Α.	0	0,1	0,2	0,2	0	0	0	0,7	0,2	0

	ΣΥΡΙΖΑ	ΝΔ	Χρυσή Αυγή	ΠΑΣΟΚ - Δημοκρατική Συμπαράταξη	ΚΚΕ	Το Ποτάμι	Ανεξάρτητοι Έλληνες	Ένωση Κεντρώων
Ποτέ	22,3	26,2	15,2	30,5	27,1	7,5	25,9	14,3
Σπάνια - έως μία φορά το μήνα	26,4	24,2	24,2	30,5	21,4	32,1	33,3	20
Μία έως τρεις φορές την εβδομάδα	31,5	31,7	30,3	23,7	37,1	41,5	22,2	37,1
Τακτικά - Κάθε μέρα	19,7	17,9	30,3	15,3	14,3	18,9	18,5	28,6
Δ.Ξ. / Δ.Α.	0	0	0	0	0	0	0	0

	Άκρα αριστερά	Αριστερά	Κεντρο-αριστερά	Κέντρο	Κεντροδεξιά	Δεξιά	Άκρα δεξιά	Δεν με εκφράζει ο άξονας (αυθόρμητα)	Δ.Ξ. / Δ.Α.
Ποτέ	16,7	24,3	20,7	19	22,6	22	38,5	20	24,4
Σπάνια - έως μία φορά το μήνα	41,7	22,5	26,9	27,4	26,3	23,7	15,4	23,4	40
Μία έως τρεις φορές την εβδομάδα	37,5	37	34,6	34,5	33,6	27,1	23,1	34,3	22,2
Τακτικά - Κάθε μέρα	4,2	16,2	17,8	18,7	17,5	27,1	23,1	21,7	13,3
Δ.Ξ. / Δ.Α.	0	0	0	0,3	0	0	0	0,6	0

	ΔΕΝ ΤΑ ΒΓΑΖΩ ΠΕΡΑ	ΜΕ ΜΕΓΑΛΕΣ ΔΥΣΚΟΛΙΕΣ	ΔΕΝ ΜΟΥ ΜΕΝΟΥΝ ΠΟΛΛΑ ΣΤΗΝ ΑΚΡΗ	ΑΝΕΤΟΣ ΟΙΚΟΝΟΜΙΚΑ
Ποτέ	34,5	24,9	16,4	16,5
Σπάνια - έως μία φορά το μήνα	21,4	28,2	26,6	16,5
Μία έως τρεις φορές την εβδομάδα	21,4	30,3	37,2	41,8
Τακτικά - Κάθε μέρα	22,6	16,4	19,6	25,3
Δ.Ξ. / Δ.Α.	0	0,2	0,2	0

A38. Από ποιο μέσο ενημερώνεστε κυρίως;



Πίνακας Α38: Από ποιο μέσο ενημερώνεστε κυρίως;

	ΣΥΝΟΛΟ	ΑΝΔΡΑΣ	ΓΥΝΑΙΚΑ	17-24	25-39	40-54	55-64	65+	Α' ΒΑΘΜΙΑ	Β' ΒΑΘΜΙΑ	Γ' ΒΑΘΜΙΑ	ΜΕΤΑΠΤ. / ΔΙΔΑΚΤ.
Τηλεόραση	27,9	23,7	32	6,6	9,3	22,6	42,1	59,9	73,6	33,2	20,4	7,4
Εφημερίδες	6,3	6,8	5,9	0	3,3	5,4	8,7	13,4	5,4	5	6,9	10,3
Ίντερνετ	52,8	57,7	48,2	82,2	76,1	57,2	34,6	15,4	10,1	47	61,2	70,7
Ραδιόφωνο	7,5	6,6	8,3	2,8	4	10,1	10	8,2	8,1	8,1	7,3	5
Social media - blogs	3,3	3	3,6	7,7	5,1	2,2	2,3	0,9	1,4	4	2,9	3,3
Δ.Ξ. / Δ.Α.	2,2	2,3	2	0,7	2,2	2,6	2,3	2,2	1,4	2,7	1,4	3,3

	< 500 €	501 - 1.000 €	1.001 - 1.500 €	1.501 - 2.000 €	2.001 - 3.000 €	> 3.001 €	Δ.Α.
Τηλεόραση	26,3	30,9		28,8		26	16,3
Εφημερίδες	2,3	6,4		10,1		8,8	10
Ίντερνετ	58,3	49,7		48,7		52,5	61,3
Ραδιόφωνο	5,7	8,4		8,7		7,7	8,8
Social media - blogs	5,1	2,8		1,7		1,1	1,3
Δ.Ξ. / Δ.Α.	2,3	1,7		1,9		3,9	2,5

	ΔΗΜΟΣΙΟΣ ΥΠΑΛΛ.	ΙΔΙΩΤΙΚΟΣ ΥΠΑΛΛ.	Ε.Ε.Ε.	Ε.Ε.Τ.	ΕΠΙΚΕΙΡ.	ΑΓΡΟΤΗΣ / ΚΤΗΝΟΤΡ.	ΦΟΙΤΗΤΗΣ / ΣΠΟΥΔΑΣΤ. / ΜΑΘΗΤ.	ΟΙΚΙΑΚΑ	ΣΥΝΤΑΞΙ-ΟΥΧΟΣ	ΑΝΕΡΓΟΣ
Τηλεόραση	19,6	14,5	14,4	21,6	22,6	49,3	5,6	57,1	51,5	18,9
Εφημερίδες	6,8	4,5	8,4	3,7	6,5	4,1	0	4,9	12	3,2
Ίντερνετ	60,4	69,4	63,3	57,5	57	32,9	79,3	27	23,9	65,2
Ραδιόφωνο	8,1	7,1	8,8	7,5	8,6	12,3	6,1	6,7	8,5	5,6
Social media - blogs	1,7	3,1	2,3	6	3,2	0	8,9	2,5	2	4,1
Δ.Ξ. / Δ.Α.	3,4	1,4	2,8	3,7	2,2	1,4	0	1,8	2	2,9

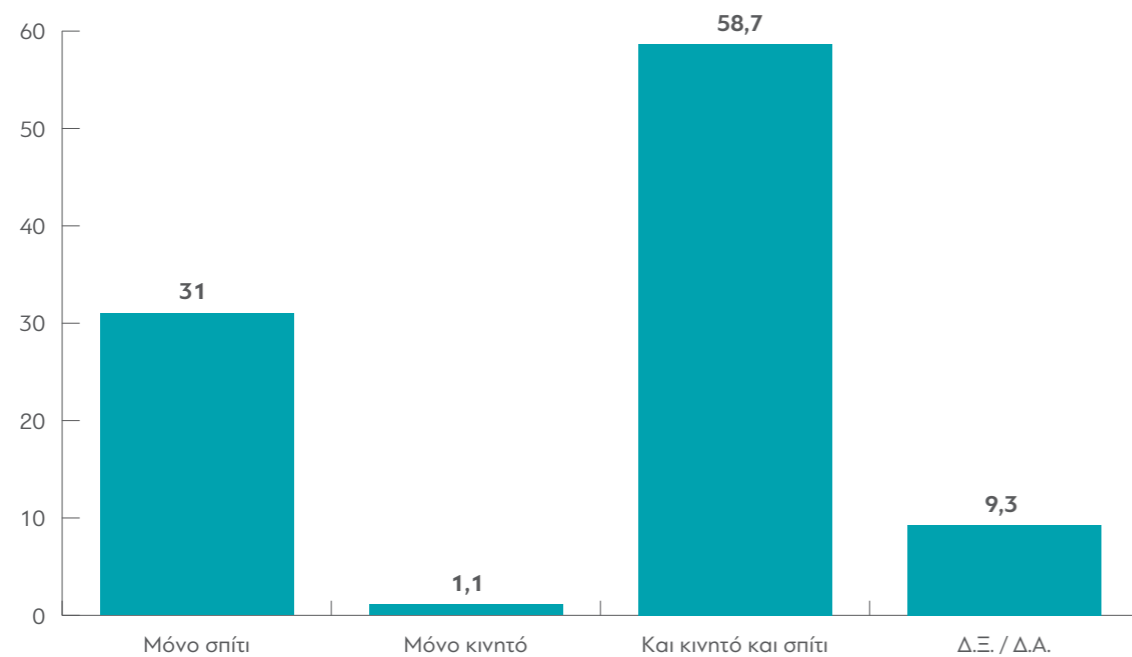
	ΑΝΩΤΕΡΗ > ΜΕΣΙΑΙΑ	ΜΕΣΙΑΙΑ ΤΑΞΗ	ΚΑΤΩΤΕΡΗ > ΜΕΣΙΑΙΑ	ΑΤΤΙΚΗ	ΘΕΣΣΑΛΟ-ΝΙΚΗ	ΒΟΡΕΙΑ ΕΛΛΑΔΑ	ΚΕΝΤΡΙΚΗ ΕΛΛΑΔΑ	ΑΙΓΑΙΟ / ΚΡΗΤΗ	ΑΣΤΙ-ΚΗ	ΑΓΡΟΤΙΚΗ
Τηλεόραση	24,2	26,2	31,9	24,5	23,4	33,9	29,3	31,7	25	37,4
Εφημερίδες	8,7	6,5	5,5	7,1	6,8	5,2	5,5	6,8	6,4	5,9
Ίντερνετ	53	55,4	48,6	50,9	56,5	52,8	53,1	53,6	54,9	47,1
Ραδιόφωνο	6	7	8	12	6,8	3,5	6	3,8	8	5,5
Social media - blogs	6,7	3,1	3,2	3,3	4,8	2,8	3,5	1,9	3,8	1,8
Δ.Ξ. / Δ.Α.	1,3	1,7	2,7	2,2	1,7	1,7	2,5	2,3	1,9	2,2

	ΣΥΡΙΖΑ	ΝΔ	Χρυσή Αυγή	ΠΑΣΟΚ - Δ. Συμπράταση	ΚΚΕ	Το Ποτάμι	Ανεξάρτητοι Έλληνες	Ένωση Κεντρώων
Τηλεόραση	28,6	40	20,3	39,8	23	24,8	32,6	21,7
Εφημερίδες	5,6	8	9,5	15,4	11,5	11,9	0	1,4
Ίντερνετ	51,6	42,1	62,2	39	50	52,5	50	66,7
Ραδιόφωνο	7,8	7	2,7	3,3	10,7	6,9	15,2	7,2
Social media - blogs	4,6	1,8	4,1	0,8	1,6	2	0	2,9
Δ.Ξ. / Δ.Α.	1,8	1	1,4	1,6	3,3	2	2,2	0

	Άκρα αριστερά	Αριστερά	Κεντρο-αριστερά	Κέντρο	Κεντροδεξιά	Δεξιά	Άκρα δεξιά	Δεν με εκφράζει ο άξονας (αυθόρμητα)	Δ.Ξ. / Δ.Α.
Τηλεόραση	9,1	22,9	29,3	26,4	35,5	36,5	42,4	20,8	35,9
Εφημερίδες	9,1	7,6	7,3	7,3	7,1	6,4	4,5	3,2	2,6
Ίντερνετ	60	55,4	51	51,9	48	49,8	48,5	58,5	55,1
Ραδιόφωνο	18,2	8,9	7,3	7,5	6,6	4,4	1,5	8,8	2,6
Social media - blogs	0	3,4	3,7	4,9	1,3	2	1,5	4,1	3,8
Δ.Ξ. / Δ.Α.	3,6	1,8	1,3	2,1	1,5	1	1,5	4,7	0

	ΔΕΝ ΤΑ ΒΓΑΖΩ ΠΕΡΑ	ΜΕ ΜΕΓΑΛΕΣ ΔΥΣΚΟΛΙΕΣ	ΔΕΝ ΜΟΥ ΜΕΝΟΥΝ ΠΟΛΛΑ ΣΤΗΝ ΑΚΡΗ	ΑΝΕΤΟΣ ΟΙΚΟΝΟΜΙΚΑ
Τηλεόραση	30,5	32,4	23,0	23,7
Εφημερίδες	5,6	5,6	6,8	8,1
Ίντερνετ	48,2	48,8	58,3	53,8
Ραδιόφωνο	8,6	7,7	7,6	5,4
Social media - blogs	3,0	3,4	2,8	5,4
Δ.Ξ. / Δ.Α.	4,1	2,2	1,4	3,8

A39. Έχετε σύνδεση ίντερνετ; (στον πληθυσμό με σταθερά τηλέφωνα)



Πίνακας A39: Έχετε σύνδεση ίντερνετ; (στον πληθυσμό με σταθερά τηλέφωνα)

	ΣΥΝΟΛΟ	ΑΝΔΡΑΣ	ΓΥΝΑΙΚΑ	17-24	25-39	40-54	55-64	65 +	Α' ΒΑΘΜΙΑ	Β' ΒΑΘΜΙΑ	Γ' ΒΑΘΜΙΑ	ΜΕΤΑΠΤ. / ΔΙΔΑΚΤ.
Μόνο σπίτι	31	29	32,7	9,6	18,8	34	49,4	36,4	27,6	35,5	28,9	22,9
Μόνο κινητό	1,1	1,4	0,8	3,7	0	1,1	0,8	1,3	1,3	1,9	0,6	0
Και κινητό και σπίτι	58,7	60,5	57	86,8	79,6	61,7	41,9	25,4	21,1	51,1	66,7	76,4
Δ.Ξ. / Δ.Α.	9,3	9	9,5	0	1,6	3,2	7,9	36,8	50	11,5	3,9	0,7

	< 500 €	501 - 1.000 €	1.001 - 1.500 €	1.501 - 2.000 €	2.001 - 3.000 €	> 3.001 €	Δ.Α.
Μόνο σπίτι	31,2	30,3	33,9	30,6	28,9	16,7	29,6
Μόνο κινητό	2	1	0,4	0,9	0	0	0
Και κινητό και σπίτι	58,5	56,3	56,7	63,1	66,7	83,3	55,6
Δ.Ξ. / Δ.Α.	8,4	12,5	9	5,4	4,4	0	14,8

	ΔΗΜΟΣΙΟΣ ΥΠΑΛΛ.	ΙΔΙΩΤΙΚΟΣ ΥΠΑΛΛ.	Ε.Ε.Ε.	Ε.Ε.Τ.	ΕΠΙΧΕΙΡ.	ΑΓΡΟΤΗΣ / ΚΤΗΝΟΤΡ.	ΦΟΙΤΗΤΗΣ / ΣΠΟΥΔΑΣΤ. / ΜΑΘΗΤ.	ΟΙΚΙΑΚΑ	ΣΥΝΤΑΞΙ-ΟΥΧΟΣ	ΑΝΕΡΓΟΣ
Μόνο σπίτι	33,6	19,5	34,3	34,3	7,1	51,4	11,4	46,3	38,2	36,4
Μόνο κινητό	0,8	1,5	0	2,9	0	2,7	2,3	0	1	1,2
Και κινητό και σπίτι	64,8	77,5	64,7	58,6	83,3	24,3	86,4	39	35,5	56,1
Δ.Ξ. / Δ.Α.	0,8	1,5	1	4,3	9,5	21,6	0	14,6	25,3	6,4

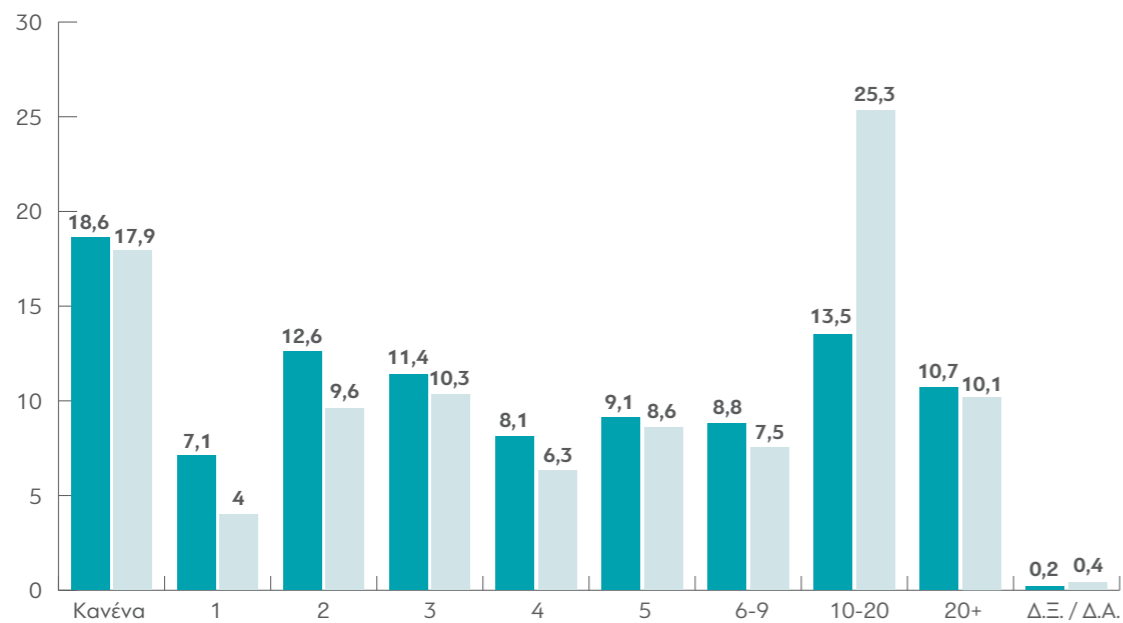
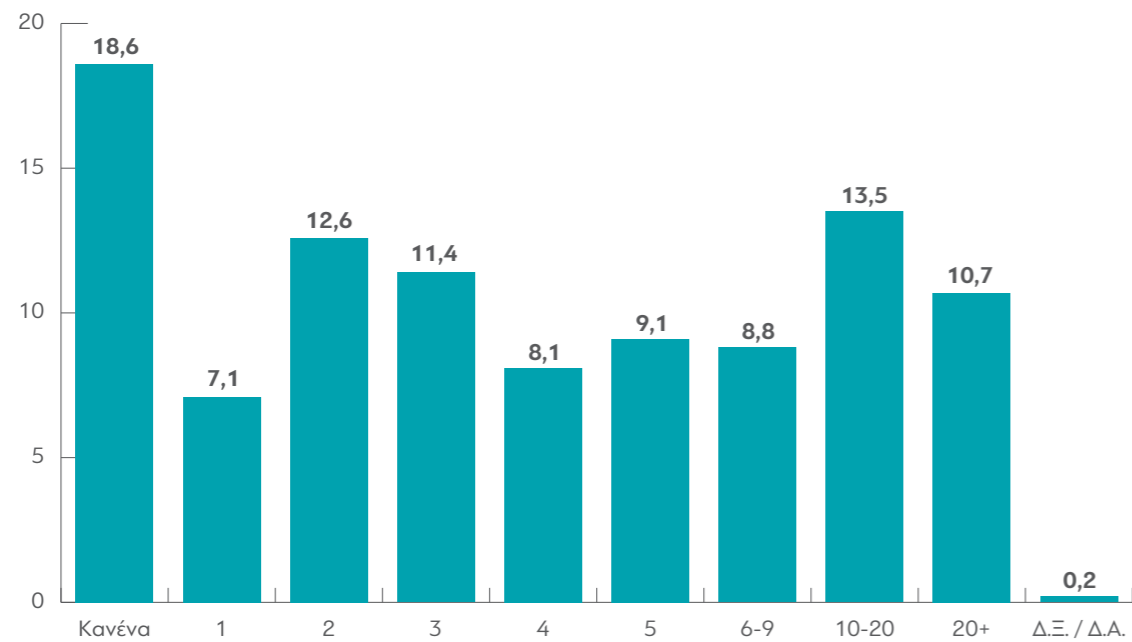
	ΑΝΩΤΕΡΗ > ΜΕΣΙΑΙΑ	ΜΕΣΙΑΙΑ ΤΑΞΗ	ΚΑΤΩΤΕΡΗ > ΜΕΣΙΑΙΑ	ΑΤΤΙΚΗ	ΘΕΣΣΑΛΟ-ΝΙΚΗ	ΒΟΡΕΙΑ ΕΛΛΑΔΑ	ΚΕΝΤΡΙΚΗ ΕΛΛΑΔΑ	ΑΙΓΑΙΟ / ΚΡΗΤΗ	ΑΣΤΙ-ΚΗ	ΑΓΡΟΤΙΚΗ
Μόνο σπίτι	17,6	27,6	38,8	27,7	32,2	32,8	34,7	28,7	29,4	36,9
Μόνο κινητό	0	1,1	0,9	0,4	1,1	0,9	2	1,5	0,7	2,6
Και κινητό και σπίτι	75,7	63	49,6	65	59,9	53,4	51,2	61,8	62,4	45,1
Δ.Ξ. / Δ.Α.	6,8	8,3	10,7	6,9	6,8	12,9	12,1	8,1	7,5	15,3

	ΣΥΡΙΖΑ	ΝΔ	Χρυσή Αυγή	ΠΑΣΟΚ - Δημοκρατική Συμπράταξη	ΚΚΕ	Το Ποτάμι	Ανεξάρτητοι Έλληνες	Ένωση Κεντρώων
Μόνο σπίτι	35,5	27	36,4	39,7	37,1	35,8	55,6	45,7
Μόνο κινητό	1	0,4	0	1,7	0	5,7	0	0
Και κινητό και σπίτι	55,3	57,1	54,5	43,1	52,9	56,6	40,7	45,7
Δ.Ξ. / Δ.Α.	8,3	15,5	9,1	15,5	10	1,9	3,7	8,6

	Άκρα αριστερά	Αριστερά	Κεντρο-αριστερά	Κέντρο	Κεντροδεξιά	Δεξιά	Άκρα δεξιά	Δεν με εκφράζει ο άξονας (αυθόρμητα)	Δ.Ξ. / Δ.Α.
Μόνο σπίτι	37,5	39,2	33,5	26	25,8	28,6	36	36	24,4
Μόνο κινητό	4,2	0,6	1	1	0,5	1,7	0	1,1	6,7
Και κινητό και σπίτι	54,2	53,8	56,5	64,9	61,8	55,5	40	58,3	53,3
Δ.Ξ. / Δ.Α.	4,2	6,4	9,1	8,1	12	14,3	24	4,6	15,6

	ΔΕΝ ΤΑ ΒΓΑΖΩ ΠΕΡΑ	ΜΕ ΜΕΓΑΛΕΣ ΔΥΣΚΟΛΙΕΣ	ΔΕΝ ΜΟΥ ΜΕΝΟΥΝ ΠΟΛΛΑ ΣΤΗΝ ΑΚΡΗ	ΑΝΕΤΟΣ ΟΙΚΟΝΟΜΙΚΑ
Μόνο σπίτι	43,4	35	26,8	16,5
Μόνο κινητό	2,4	1,3	0,8	0
Και κινητό και σπίτι	39,8	52	67,1	72,5
Δ.Ξ. / Δ.Α.	14,5	11,6	5,3	11

A40. Πόσα βιβλία θα λέγατε πως διαβάσατε τους τελευταίους δώδεκα μήνες;



■ Δεκέμβριος 2016 ■ Απρίλιος 2015

Πίνακας A40: Πόσα βιβλία θα λέγατε πως διαβάσατε τους τελευταίους δώδεκα μήνες;

	ΣΥΝΟΛΟ	ΑΝΔΡΑΣ	ΓΥΝΑΙΚΑ	17-24	25-39	40-54	55-64	65+	Α' ΒΑΘΜΙΑ	Β' ΒΑΘΜΙΑ	Γ' ΒΑΘΜΙΑ	ΜΕΤΑΠΤ. / ΔΙΔΑΚΤ.
Κανένα	18,6	23,1	14,4	8,1	11	21,2	23,7	25,7	50,7	25,8	10,8	4,9
1	7,1	8,9	5,4	7,4	6	8,3	8,3	5,3	6,7	8,3	6,3	6,3
2	12,6	13,4	11,6	7,4	14,2	12,1	14,9	11,9	8	15,8	10,8	9
3	11,4	11,9	10,9	16,9	12	11,3	6,6	12,8	8	11,9	11,8	9,7
4	8,1	7,9	8,3	4,4	9,5	8,3	6,6	9,3	2,7	5,3	11,2	9
5	9,1	8,2	9,8	9,6	10,1	7,5	9,1	9,7	9,3	8,5	10,1	6,9
6-9	8,8	7,3	10,1	16,9	7,9	8,3	8,7	5,8	5,3	7,5	9,4	13,2
10-20	13,5	11,1	16	16,2	16,1	13,2	12	10,2	4	8,5	16,7	25,7
20+	10,7	8,2	13	13,2	13,2	9,7	9,5	8,4	4	8,3	12,7	15,3
Δ.Ξ. / Δ.Α.	0,2	0	0,5	0	0	0	0,4	0,9	1,3	0,2	0,2	0

	< 500 €	501 - 1.000 €	1.001 - 1.500 €	1.501 - 2.000 €	2.001 - 3.000 €	> 3.001 €	Δ.Α.
Κανένα	18,3	19,7	15,6	18,3	15,9	34,5	29,6
1	7,3	8,5	6,5	6,4	4,5	0	3,7
2	10,8	15,5	11,6	11	11,4	10,3	14,8
3	14,9	8,5	12,3	11,9	4,5	0	7,4
4	6,6	8	8	13,8	13,6	6,9	3,7
5	8,1	10,5	11,6	4,6	6,8	0	11,1
6-9	8,8	8,2	9,8	8,3	4,5	10,3	11,1
10-20	11	11	17	19,3	15,9	31	7,4
20+	14,2	9,7	7,2	6,4	22,7	6,9	11,1
Δ.Ξ. / Δ.Α.	0	0,5	0,4	0	0	0	0

	ΔΗΜΟΣΙΟΣ ΥΠΑΛΛ.	ΙΔΙΩΤΙΚΟΣ ΥΠΑΛΛ.	Ε.Ε.Ε.	Ε.Ε.Τ.	ΕΠΙΧΕΙΡ.	ΑΓΡΟΤΗΣ / ΚΤΗΝΟΤΡ.	ΦΟΙΤΗΤΗΣ / ΣΠΟΥΔΑΣΤ. / ΜΑΘΗΤ.	ΟΙΚΙΑΚΑ	ΣΥΝΤΑΞΙ-ΟΥΧΟΣ	ΑΝΕΡΓΟΣ
Κανένα	14	14,9	13,6	24,3	21,4	44,4	6,9	30,1	23,6	14
1	7,4	8,4	1	15,7	9,5	5,6	5,7	6	6,8	6,4
2	7,4	14,9	13,6	11,4	4,8	19,4	9,2	10,8	13,2	14
3	7,4	11,1	8,7	11,4	9,5	8,3	12,6	10,8	11,1	16,9
4	10,7	8,8	9,7	5,7	11,9	2,8	2,3	7,2	7,8	7,6
5	6,6	9,5	5,8	4,3	7,1	5,6	11,5	10,8	12,2	9,3
6-9	9,1	9,5	8,7	8,6	11,9	2,8	17,2	9,6	6,1	9,3
10-20	23,1	12,6	29,1	7,1	19	5,6	18,4	4,8	10,1	9,3
20+	14	10,3	9,7	11,4	4,8	5,6	16,1	9,6	8,1	13,4
Δ.Ξ. / Δ.Α.	0	0	0	0	0	0	0	0	1	0

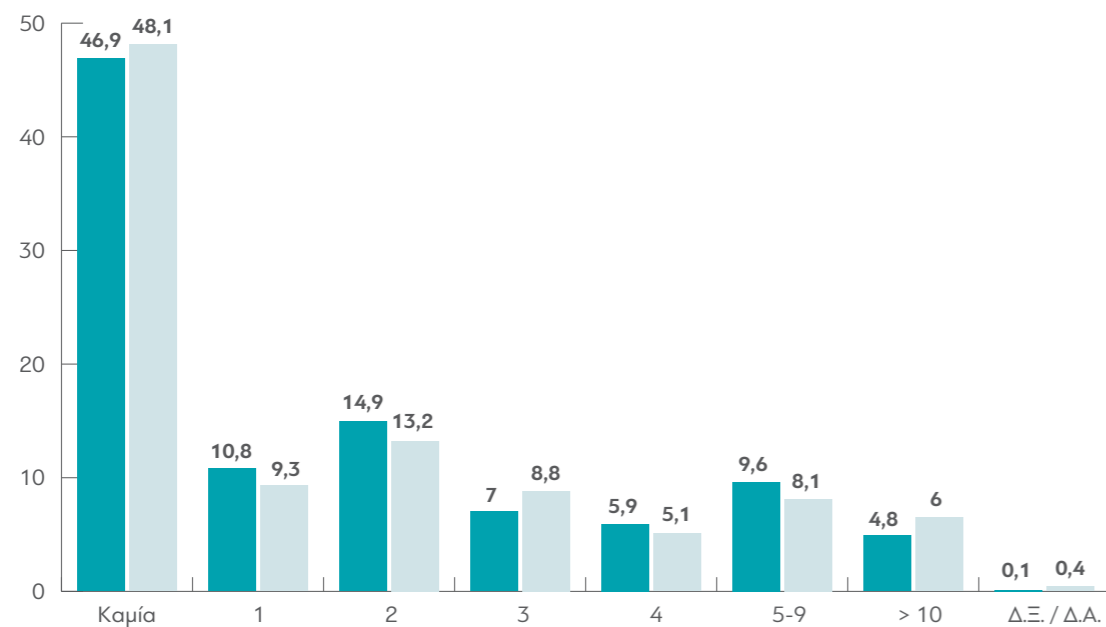
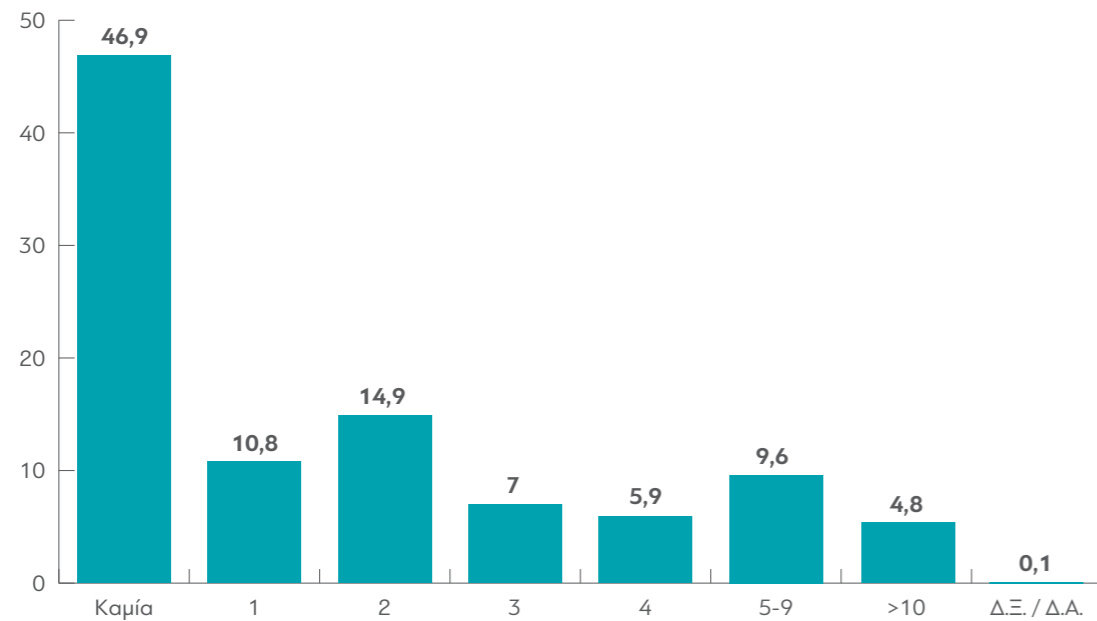
	ΑΝΩΤΕΡΗ > ΜΕΣΙΑΙΑ	ΜΕΣΙΑΙΑ ΤΑΞΗ	ΚΑΤΩΤΕΡΗ > ΜΕΣΙΑΙΑ	ΑΤΤΙΚΗ	ΘΕΣΣΑΛΟ-ΝΙΚΗ	ΒΟΡΕΙΑ ΕΛΛΑΔΑ	ΚΕΝΤΡΙΚΗ ΕΛΛΑΔΑ	ΑΙΓΑΙΟ / ΚΡΗΤΗ	ΑΣΤΙ-ΚΗ	ΑΓΡΟΤΙΚΗ
Κανένα	12	14,7	25,7	14,6	15,3	24,9	22,2	17,6	16,7	25,7
1	9,3	7,3	6,4	6,2	6,8	6,4	7,1	11	7,1	7,5
2	4	12,6	14,3	11,7	15,8	12,4	12,8	11	12,1	14,6
3	9,3	12	11,3	10,8	9	9,4	11,4	18,4	11,1	11,9
4	9,3	8	8,1	10,4	7,9	6,4	7,1	5,9	8,6	6
5	10,7	9,3	8,8	9,5	7,3	6,9	9,4	12,5	10	6
6-9	13,3	9,3	6,6	11,9	7,3	7,3	7,4	5,9	9,7	4,9
10-20	18,7	16,2	8,6	14,1	16,4	15	10,4	13,2	13,6	13,1
20+	13,3	10,2	10,1	10,8	13,6	10,7	11,8	4,4	10,7	10,4
Δ.Ξ. / Δ.Α.	0	0,4	0	0	0,6	0,4	0,3	0	0,3	0

	ΣΥΡΙΖΑ	ΝΔ	Χρυσή Αυγή	ΠΑΣΟΚ - Δημοκρατική Συμπράταξη	ΚΚΕ	Το Ποτάμι	Ανεξάρτητοι Έλληνες	Ένωση Κεντρώων
Κανένα	14,7	23,8	30,3	25,4	14,3	9,4	22,2	22,9
1	5,1	7,1	9,1	3,4	8,6	5,7	14,8	5,7
2	14,7	11,9	6,1	10,2	11,4	7,5	11,1	17,1
3	9,6	11,9	6,1	8,5	15,7	22,6	25,9	11,4
4	7,7	6,3	9,1	15,3	10	13,2	3,7	5,7
5	10,2	9,5	15,2	10,2	5,7	7,5	3,7	8,6
6 – 9	9,9	9,1	9,1	3,4	10	9,4	3,7	11,4
10 – 20	16,3	11,5	9,1	10,2	14,3	15,1	7,4	5,7
20+	11,8	8,7	3	13,6	10	9,4	7,4	11,4
Δ.Ξ. / Δ.Α.	0	0	3	0	0	0	0	0

	Άκρα αριστερά	Αριστερά	Κεντρο- αριστερά	Κέντρο	Κεντροδεξιά	Δεξιά	Άκρα δεξιά	Δεν με εκφράζει ο άξονας (αυ- θόρμητα)	Δ.Ξ. / Δ.Α.
Κανένα	0	12,4	13,9	17,1	24	24,8	32	20,1	31,1
1	3,8	10	4,8	5,5	8,3	7,7	8	8	8,9
2	7,7	12,9	11,1	13,9	10,6	13,7	4	14,9	15,6
3	3,8	12,9	13	11,9	11,1	12	16	7,5	11,1
4	7,7	7,6	12,5	11	5,5	5,1	4	5,2	4,4
5	11,5	6,5	10,6	9,7	6,9	7,7	16	10,3	8,9
6 – 9	7,7	11,2	7,7	8,7	11,1	4,3	12	8	4,4
10 – 20	23,1	17,1	15,4	12,6	15,2	12	4	9,8	8,9
20+	34,6	9,4	11,1	9	7,4	12,8	0	16,1	6,7
Δ.Ξ. / Δ.Α.	0	0	0	0,6	0	0	4	0	0

	ΔΕΝ ΤΑ ΒΓΑΖΩ ΠΕΡΑ	ΜΕ ΜΕΓΑΛΕΣ ΔΥΣΚΟΛΙΕΣ	ΔΕΝ ΜΟΥ ΜΕΝΟΥΝ ΠΟΛΛΑ ΣΤΗΝ ΑΚΡΗ	ΑΝΕΤΟΣ ΟΙΚΟΝΟΜΙΚΑ
Κανένα	31,4	22,3	12,9	13,2
1	7	8,5	6,1	3,3
2	8,1	12,6	14,1	6,6
3	7	11,8	12	11
4	8,1	8,3	7,8	6,6
5	10,5	8,6	9,8	7,7
6 – 9	10,5	7,6	10	7,7
10 – 20	4,7	11	15,5	28,6
20+	12,8	9,3	11,2	15,4
Δ.Ξ. / Δ.Α.	0	0	0,6	0

A41. Πόσες θεατρικές παραστάσεις παρακολούθησατε τους τελευταίους δώδεκα μήνες;



■ Δεκέμβριος 2016 ■ Απρίλιος 2015

Πίνακας A41: Πόσες θεατρικές παραστάσεις παρακολούθησατε τους τελευταίους δώδεκα μήνες;

	ΣΥΝΟΛΟ	ΑΝΔΡΑΣ	ΓΥΝΑΙΚΑ	17-24	25-39	40-54	55-64	65+	Α' ΒΑΘΜΙΑ	Β' ΒΑΘΜΙΑ	Γ' ΒΑΘΜΙΑ	ΜΕΤΑΠΤ. / ΔΙΔΑΚΤ.
Καμία	46,9	53,2	40,9	34,8	33,3	46,1	51,9	68,1	81,3	54,9	42	16,8
1	10,8	9,4	12,2	14,1	13,2	12,3	9,1	4,8	2,7	9,2	13,4	11,9
2	14,9	15,2	14,6	19,3	22,3	12,9	14,1	6,1	8	14	14,9	21,7
3	7	6,2	7,8	3,7	8,5	7,5	6,6	6,6	1,3	5,4	7,7	13,3
4	5,9	6,2	5,6	11,9	7,2	5,1	4,6	3,1	2,7	4,7	6,4	9,8
5	5,1	2,9	7,2	6,7	4,4	6,2	5,8	2,6	0	4,1	6,6	6,3
6-9	4,5	3,5	5,6	5,9	5,7	4,3	2,5	4,8	1,3	4,5	3,7	9,1
10-20	3,7	3,2	4,2	2,2	4,7	3,8	4,1	3,1	2,7	2,1	4	9,8
20+	1,1	0,3	1,7	1,5	0,6	1,9	1,2	0,4	0	0,9	1,3	1,4
Δ.Ξ./Δ.Α.	0,1	0	0,2	0	0	0	0	0,4	0	0,2	0	0

	< 500 €	501 - 1.000 €	1.001 - 1.500 €	1.501 - 2.000 €	2.001 - 3.000 €	> 3.001 €	Δ.Α.
Καμία	53	45,4	48,4	36,4	35,6	30	40,7
1	10,3	12	11,2	13,6	2,2	3,3	7,4
2	17,2	12,8	13,4	15,5	13,3	33,3	11,1
3	3,2	9,8	6,5	10	11,1	13,3	3,7
4	5,9	5,8	4,7	6,4	8,9	3,3	14,8
5	4,2	4,3	6,9	5,5	6,7	6,7	3,7
6-9	3,4	4,8	5,1	5,5	8,9	6,7	0
10-20	1,7	4	3,2	5,5	11,1	3,3	14,8
20+	1	1	0,7	1,8	2,2	0	3,7
Δ.Ξ./Δ.Α.	0	0,3	0	0	0	0	0

	ΔΗΜΟΣΙΟΣ ΥΠΑΛΛ.	ΙΔΙΩΤΙΚΟΣ ΥΠΑΛΛ.	Ε.Ε.Ε.	Ε.Ε.Τ.	ΕΠΙΧΕΙΡ.	ΑΓΡΟΤΗΣ / ΚΤΗΝΟΤΡ.	ΦΟΙΤΗΤΗΣ / ΣΠΟΥΔΑΣΤ. / ΜΑΘΗΤ.	ΟΙΚΙΑΚΑ	ΣΥΝΤΑΞΙ-ΟΥΧΟΣ	ΑΝΕΡΓΟΣ
Καμία	40,8	35,9	23,8	53,5	35,7	67,6	40,9	60,2	61,3	49,4
1	17,5	13,4	13,3	11,3	9,5	10,8	9,1	13,3	6,4	8
2	15,8	16,4	21	16,9	11,9	10,8	14,8	12	9,1	19,5
3	5	9,5	13,3	2,8	16,7	5,4	3,4	3,6	6,4	5,7
4	5,8	9,2	7,6	4,2	4,8	0	14,8	2,4	2,4	4,6
5	5	5	8,6	2,8	11,9	0	6,8	2,4	5,1	3,4
6-9	5	3,4	5,7	4,2	7,1	5,4	5,7	6	3,7	4,6
10-20	2,5	6,1	6,7	4,2	2,4	0	2,3	0	4	3,4
20+	2,5	1,1	0	0	0	0	2,3	0	1,3	1,1
Δ.Ξ./Δ.Α.	0	0	0	0	0	0	0	0	0,3	0

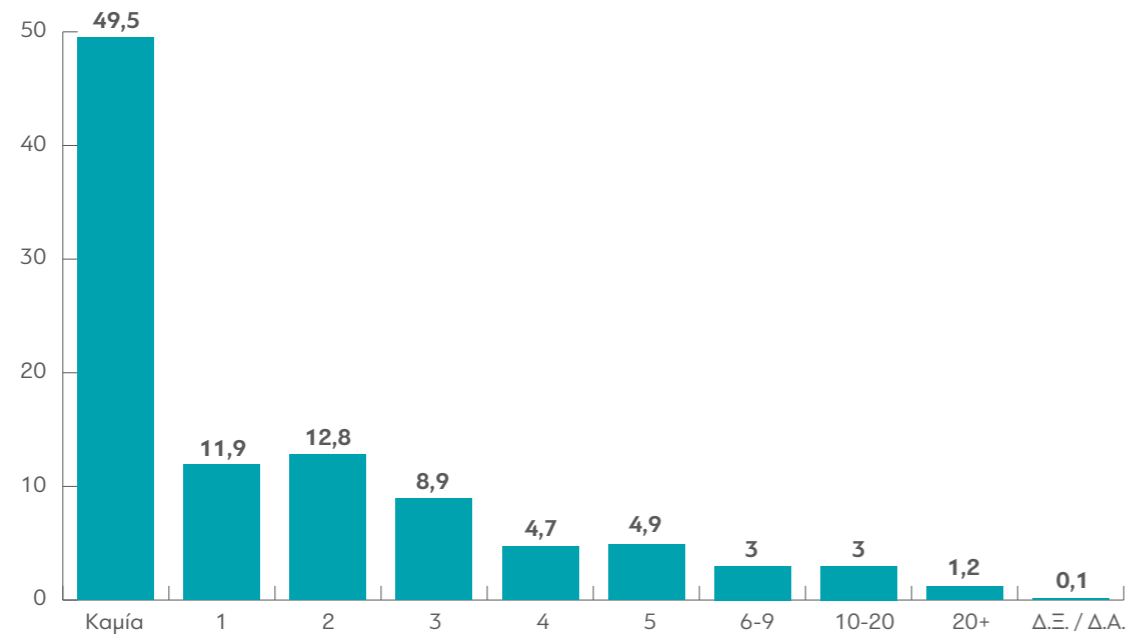
	ΑΝΩΤΕΡΗ > ΜΕΣΙΑΙΑ	ΜΕΣΙΑΙΑ ΤΑΞΗ	ΚΑΤΩΤΕΡΗ > ΜΕΣΙΑΙΑ	ΑΤΤΙΚΗ	ΘΕΣΣΑΛΟ-ΝΙΚΗ	ΒΟΡΕΙΑ ΕΛΛΑΔΑ	ΚΕΝΤΡΙΚΗ ΕΛΛΑΔΑ	ΑΙΓΑΙΟ / ΚΡΗΤΗ	ΑΣΤΙ-ΚΗ	ΑΓΡΟΤΙΚΗ
Καμία	39,5	41,4	56,2	37,4	48	59,2	50,8	46,7	44	57,8
1	11,8	10,9	10,9	11,3	10,2	10,3	10,8	11,1	10,2	13,4
2	9,2	16,9	12,9	15,5	13,6	9,9	15,2	23	15,7	12,7
3	13,2	7,3	5,4	7,7	6,2	5,6	8,4	5,9	7,2	6,3
4	7,9	7,6	2,6	7,5	6,8	5,2	3,7	5,2	6,2	4,5
5	3,9	5,6	4,7	7,7	2,3	3,4	5,4	2,2	5,6	1,9
6-9	5,3	5	4,1	6,4	6,2	3,9	2,4	1,5	5,1	2,2
10-20	7,9	4,1	2,4	4,9	4,5	2,6	2,4	3,7	4,5	0,7
20+	1,3	1,1	0,9	1,5	1,7	0	1	0,7	1,3	0,4
Δ.Ξ./Δ.Α.	0	0,1	0	0	0,6	0	0	0	0,1	0

	ΣΥΡΙΖΑ	ΝΔ	Χρυσή Αυγή	ΠΑΣΟΚ - Δημοκρατική Συμπράταξη	ΚΚΕ	Το Ποτάμι	Ανεξάρτητοι Έλληνες	Ένωση Κεντρώων
Καμία	50,3	55,2	57,6	49,2	45,8	26,4	69,2	56,8
1	9,9	10,3	12,1	3,4	9,7	20,8	7,7	8,1
2	12,5	11,9	12,1	22	22,2	13,2	11,5	16,2
3	8,7	5,2	9,1	8,5	6,9	15,1	0	5,4
4	5,1	4,8	3	3,4	2,8	3,8	0	5,4
5	5,8	4,4	3	5,1	5,6	3,8	0	0
6 – 9	3,2	5,2	0	3,4	1,4	9,4	3,8	2,7
10 – 20	3,5	2,8	3	3,4	2,8	7,5	7,7	5,4
20+	1	0,4	0	1,7	2,8	0	0	0
Δ.Ξ. / Δ.Α.	0	0	0	0	0	0	0	0

	Άκρα αριστερά	Αριστερά	Κεντρο- αριστερά	Κέντρο	Κεντροδεξιά	Δεξιά	Άκρα δεξιά	Δεν με εκφράζει ο άξονας (αυ- θόρμητα)	Δ.Ξ. / Δ.Α.
Καμία	14,8	38	44,7	43,9	52,8	54,2	70,4	50,3	50
1	7,4	12,3	9,6	11,3	10,6	8,5	0	12	19,6
2	7,4	18,1	12	18,1	14,7	12,7	7,4	13,7	13
3	14,8	9,4	7,7	7,7	7,3	4,2	11,1	4	2,2
4	18,5	7,6	7,7	3,5	5	6,8	3,7	5,7	4,3
5	14,8	6,4	7,7	4,2	4,1	4,2	0	4	2,2
6 – 9	14,8	2,3	5,8	5,5	3,7	3,4	3,7	4,6	2,2
10 – 20	7,4	3,5	3,8	5,5	1,4	5,1	3,7	2,9	2,2
20+	0	2,3	1	0	0,5	0,8	0	2,9	4,3
Δ.Ξ. / Δ.Α.	0	0	0	0,3	0	0	0	0	0

	ΔΕΝ ΤΑ ΒΓΑΖΩ ΠΕΡΑ	ΜΕ ΜΕΓΑΛΕΣ ΔΥΣΚΟΛΙΕΣ	ΔΕΝ ΜΟΥ ΜΕΝΟΥΝ ΠΟΛΛΑ ΣΤΗΝ ΑΚΡΗ	ΑΝΕΤΟΣ ΟΙΚΟΝΟΜΙΚΑ
Καμία	63,9	51,6	39,8	39,1
1	9,6	11,3	11	9,8
2	12	14,8	15,9	14,1
3	2,4	6,3	8,4	7,6
4	3,6	5,2	6,5	9,8
5	2,4	3,8	6,5	7,6
6 – 9	2,4	3,7	5,3	7,6
10 – 20	0	3	5,1	3,3
20+	3,6	0,3	1,4	1,1
Δ.Ξ. / Δ.Α.	0	0	0,2	0

A42. Πόσες συναυλίες παρακολουθήσατε τους τελευταίους δώδεκα μήνες;


Πίνακας A42: Πόσες συναυλίες παρακολουθήσατε τους τελευταίους δώδεκα μήνες;

	ΣΥΝΟΛΟ	ΑΝΔΡΑΣ	ΓΥΝΑΙΚΑ	17-24	25-39	40-54	55-64	65+	Α' ΒΑΘΜΙΑ	Β' ΒΑΘΜΙΑ	Γ' ΒΑΘΜΙΑ	ΜΕΤΑΠΤ. / ΔΙΔΑΚΤ.
Καμία	49,5	49,7	49,3	35,8	38,7	48,7	53,9	69,4	82,4	52,2	47,7	29,2
1	11,9	11,1	12,5	11,9	12,6	16,4	8,7	6,6	6,8	11,4	10,7	20,1
2	12,8	12,7	13	11,9	16,7	11,3	12,9	10	4,1	12	13,6	17,4
3	8,9	8,9	8,9	14,2	10,1	8,1	10	3,9	2,7	9,2	9,2	9
4	4,7	5,4	4,1	6,7	4,7	3,8	5	4,8	2,7	4,7	5	5,6
5	4,9	4,1	5,7	1,5	9,4	4,3	4,6	2,6	0	2,4	6,6	10,4
6-9	3	3,6	2,4	8,2	2,2	4	2,1	0	0	3,2	2,8	4,9
10-20	3	2,5	3,5	7,5	2,8	3	2,5	1,3	1,4	2,8	3,3	3,5
20+	1,2	2,1	0,5	2,2	2,8	0,5	0,4	0,9	0	1,9	1,1	0
Δ.Ξ. / Δ.Α.	0,1	0	0,2	0	0	0	0	0,4	0	0,2	0	0

	< 500 €	501 - 1.000 €	1.001 - 1.500 €	1.501 - 2.000 €	2.001 - 3.000 €	> 3.001 €	Δ.Α.
Καμία	52,1	52,3	48,7	45,5	26,7	40	42,9
1	9,3	12	13,7	14,5	11,1	13,3	14,3
2	12,8	12,3	14,1	9,1	17,8	13,3	14,3
3	8,8	8	9,7	7,3	8,9	13,3	14,3
4	4,7	3,8	5,4	5,5	8,9	3,3	7,1
5	2,9	6,8	2,5	9,1	11,1	6,7	0
6-9	3,9	1,8	3,2	1,8	4,4	6,7	7,1
10-20	3,7	1,5	2,2	5,5	11,1	3,3	0
20+	1,7	1,5	0,4	1,8	0	0	0
Δ.Ξ. / Δ.Α.	0	0,3	0	0	0	0	0

	ΔΗΜΟΣΙΟΣ ΥΠΑΛΛ.	ΙΔΙΩΤΙΚΟΣ ΥΠΑΛΛ.	Ε.Ε.Ε.	Ε.Ε.Τ.	ΕΠΙΧΕΙΡ.	ΑΓΡΟΤΗΣ / ΚΤΗΝΟΤΡ.	ΦΟΙΤΗΤΗΣ / ΣΠΟΥΔΑΣΤ. / ΜΑΘΗΤ.	ΟΙΚΙΑΚΑ	ΣΥΝΤΑΞΙ-ΟΥΧΟΣ	ΑΝΕΡΓΟΣ
Καμία	47,9	42	29,4	32,9	42,9	63,9	38,6	67,5	67,2	49,7
1	17,4	14,5	17,6	18,6	0	13,9	9,1	7,2	7,1	10,5
2	12,4	11,8	17,6	17,1	16,7	11,1	11,4	9,6	10,5	14,6
3	8,3	8,8	12,7	12,9	11,9	2,8	14,8	8,4	5,7	8,8
4	2,5	4,6	8,8	2,9	4,8	5,6	9,1	3,6	4,1	3,5
5	4,1	6,5	6,9	12,9	11,9	0	2,3	0	3	5,3
6-9	3,3	4,2	2	1,4	4,8	0	3,4	1,2	0,7	4,7
10-20	4,1	4,2	3,9	1,4	4,8	2,8	9,1	1,2	1,4	1,2
20+	0	3,4	1	0	2,4	0	2,3	1,2	0	1,8
Δ.Ξ. / Δ.Α.	0	0	0	0	0	0	0	0	0,3	0

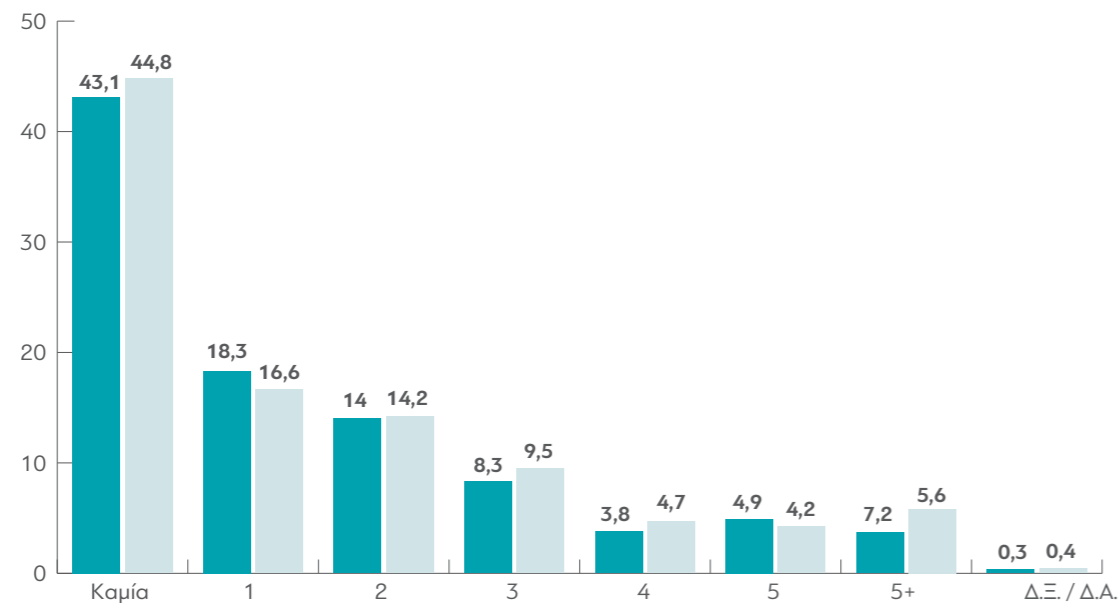
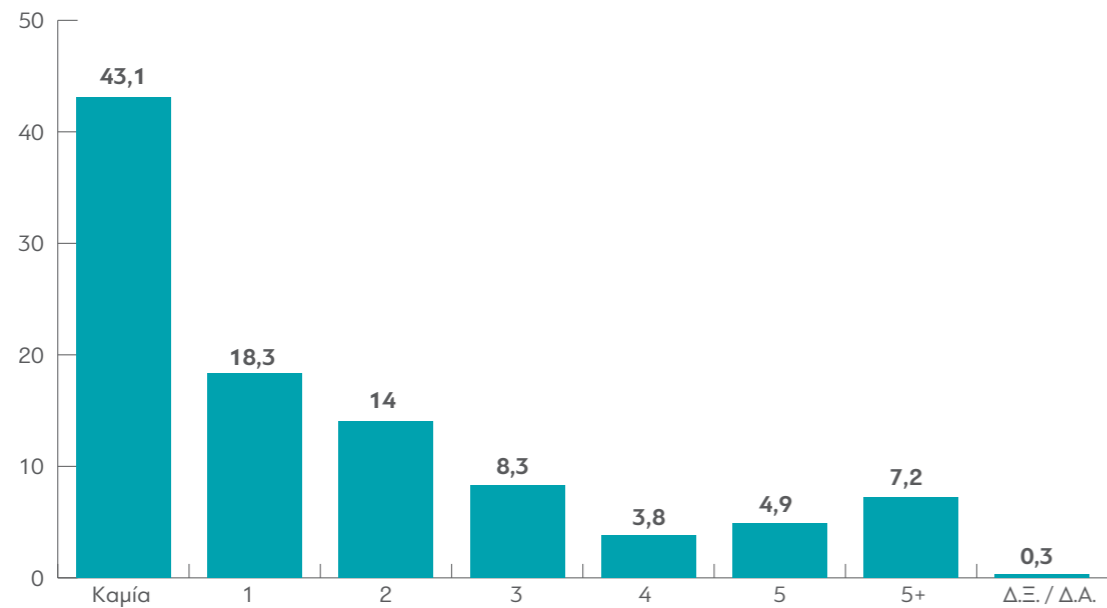
	ΑΝΩΤΕΡΗ > ΜΕΣΙΑΙΑ	ΜΕΣΙΑΙΑ ΤΑΞΗ	ΚΑΤΩΤΕΡΗ > ΜΕΣΙΑΙΑ	ΑΤΤΙΚΗ	ΘΕΣΣΑΛΟ-ΝΙΚΗ	ΒΟΡΕΙΑ ΕΛΛΑΔΑ	ΚΕΝΤΡΙΚΗ ΕΛΛΑΔΑ	ΑΙΓΑΙΟ / ΚΡΗΤΗ	ΑΣΤΙ-ΚΗ	ΑΓΡΟΤΙΚΗ
Καμία	36	45,5	58,3	47,2	52	54,1	49,8	45,2	48	56,1
1	8	12,7	11,2	13,3	10,7	10,3	11,1	13,3	11,7	13
2	17,3	13,2	10,3	14,4	9,6	10,3	14,8	11,9	12,9	11,9
3	9,3	10,5	6,7	6	9,6	8,6	11,8	11,9	9,6	6,3
4	9,3	4,8	3,9	4,2	5,1	7,7	2,7	4,4	4,3	5,2
5	9,3	6,1	2,6	4	5,6	3,9	6,1	6,7	4,9	4,5
6-9	4	2,8	3,2	4,9	4	1,7	1,3	1,5	3,5	1,5
10-20	6,7	3,4	1,9	4	1,7	3	1,7	3,7	3,4	1,5
20+	0	1	1,9	2	1,1	0,4	0,7	1,5	1,6	0
Δ.Ξ. / Δ.Α.	0	0,1	0	0	0,6	0	0	0	0,1	0

	ΣΥΡΙΖΑ	ΝΔ	Χρυσή Αυγή	ΠΑΣΟΚ - Δημοκρατική Συμπράτταση	ΚΚΕ	Το Ποτάμι	Ανεξάρτητοι Έλληνες	Ένωση Κεντρώων
Καμία	50,2	55,2	50	65,5	38,6	33,3	57,1	48,6
1	11,8	11,5	11,8	8,6	5,7	22,2	10,7	5,7
2	15	7,5	20,6	13,8	20	11,1	10,7	20
3	8	9,5	0	5,2	17,1	11,1	7,1	5,7
4	3,5	5,6	8,8	1,7	5,7	5,6	3,6	2,9
5	4,8	7,1	5,9	3,4	4,3	9,3	3,6	0
6 – 9	1	2	0	0	1,4	3,7	3,6	2,9
10 – 20	3,8	1,6	2,9	1,7	5,7	0	3,6	5,7
20+	1,9	0	0	0	1,4	3,7	0	8,6
Δ.Ξ. / Δ.Α.	0	0	0	0	0	0	0	0

	Άκρα αριστερά	Αριστερά	Κεντρο- αριστερά	Κέντρο	Κεντροδεξιά	Δεξιά	Άκρα δεξιά	Δεν με εκφράζει ο άξονας (αυ- θόρμητα)	Δ.Ξ. / Δ.Α.
Καμία	20,8	43	42,8	52,1	48,8	57,6	56	54,9	55,3
1	4,2	9,3	13,9	14,5	11,1	11	12	10,3	8,5
2	4,2	15,7	16,8	10,3	13,4	8,5	16	11,4	19,1
3	12,5	8,1	13	9	9,7	6,8	4	5,1	10,6
4	4,2	7,6	2,9	3,2	6,9	5,1	8	4	2,1
5	12,5	4,7	4,3	4,2	6	8,5	4	4	2,1
6 – 9	16,7	1,2	3,4	2,3	3,2	0	0	6,3	2,1
10 – 20	12,5	7,6	2,4	2,9	0,9	2,5	0	2,3	0
20+	12,5	2,9	0,5	1,3	0	0	0	1,7	0
Δ.Ξ. / Δ.Α.	0	0	0	0,3	0	0	0	0	0

	ΔΕΝ ΤΑ ΒΓΑΖΩ ΠΕΡΑ	ΜΕ ΜΕΓΑΛΕΣ ΔΥΣΚΟΛΙΕΣ	ΔΕΝ ΜΟΥ ΜΕΝΟΥΝ ΠΟΛΛΑ ΣΤΗΝ ΑΚΡΗ	ΑΝΕΤΟΣ ΟΙΚΟΝΟΜΙΚΑ
Καμία	61,9	54,8	42,4	46,7
1	8,3	12,1	12,4	11,1
2	7,1	12	15,5	7,8
3	3,6	7	12,2	7,8
4	3,6	4,7	4,5	5,6
5	1,2	4,2	4,7	14,4
6 – 9	4,8	3	2,5	2,2
10 – 20	4,8	1,7	4,1	4,4
20+	4,8	0,7	1,6	0
Δ.Ξ. / Δ.Α.	0	0	0,2	0

A43. Πόσες φορές κατά τους τελευταίους δώδεκα μήνες επισκεφτήκατε κάποιο μουσείο;



■ Δεκέμβριος 2016 ■ Απρίλιος 2015

Πίνακας A43: Πόσες φορές κατά τους τελευταίους δώδεκα μήνες επισκεφτήκατε κάποιο μουσείο;

	ΣΥΝΟΛΟ	ΑΝΔΡΑΣ	ΓΥΝΑΙΚΑ	17-24	25-39	40-54	55-64	65+	Α' ΒΑΘΜΙΑ	Β' ΒΑΘΜΙΑ	Γ' ΒΑΘΜΙΑ	ΜΕΤΑΠΤ. / ΔΙΔΑΚΤ.
Καμία	43,1	42,5	43,6	29,2	40,8	40,2	46,5	55,5	70,1	52,1	36,4	20,1
1	18,3	17	19,5	22,6	18,2	19,4	17,4	14,8	11,7	19,7	18,6	15,3
2	14	15,5	12,6	16,8	14,1	15,6	13,7	9,6	6,5	11,3	16,7	17,4
3	8,3	7,1	9,3	9,5	10,7	8,4	7,1	5,2	7,8	5,8	9	14,6
4	3,8	4,8	3	2,2	4,7	5,1	3,3	2,6	1,3	3,2	3,9	8,3
5	4,9	4,8	5,1	3,6	4,7	5,1	5,8	4,8	1,3	2,6	6,6	9,7
6-9	3,7	4,1	3,3	7,3	4,1	2,7	2,9	3,9	0	2,1	5,1	6,3
10-20	2,4	2,4	2,6	5,8	0,9	2,7	2,5	1,7	0	2,3	2,6	4,2
20+	1,1	1,6	0,8	1,5	1,9	0,8	0,8	0,9	0	0,4	1,1	4,2
Δ.Ξ. / Δ.Α.	0,3	0,3	0,2	1,5	0	0	0	0,9	1,3	0,6	0	0

	< 500 €	501 - 1.000 €	1.001 - 1.500 €	1.501 - 2.000 €	2.001 - 3.000 €	> 3.001 €	Δ.Α.
Καμία	46,8	49,1	40,6	32,1	22,7	10	31
1	19,6	16	20,3	13,8	25	10	24,1
2	12,5	14	13,4	18,3	15,9	26,7	10,3
3	9,3	5,5	8,7	12,8	6,8	13,3	10,3
4	2	4,7	2,2	6,4	6,8	16,7	3,4
5	3,4	3,7	4,3	13,8	11,4	13,3	0
6-9	2,7	3,5	5,4	1,8	4,5	3,3	13,8
10-20	2,7	1,5	3,6	0,9	4,5	6,7	0
20+	0,5	1,5	1,4	0	2,3	0	6,9
Δ.Ξ. / Δ.Α.	0,5	0,5	0	0	0	0	0

	ΔΗΜΟΣΙΟΣ ΥΠΑΛΛ.	ΙΔΙΩΤΙΚΟΣ ΥΠΑΛΛ.	Ε.Ε.Ε.	Ε.Ε.Τ.	ΕΠΙΧΕΙΡ.	ΑΓΡΟΤΗΣ / ΚΤΗΝΟΤΡ.	ΦΟΙΤΗΤΗΣ / ΣΠΟΥΔΑΣΤ. / ΜΑΘΗΤ.	ΟΙΚΙΑΚΑ	ΣΥΝΤΑΞΙ-ΟΥΧΟΣ	ΑΝΕΡΓΟΣ
Καμία	33,6	39,5	26,2	40	25,6	75,7	27,6	54,8	53,2	49,4
1	18,9	21,1	15,5	18,6	18,6	13,5	25,3	21,4	14,8	15,1
2	13,9	14,9	17,5	14,3	11,6	2,7	17,2	8,3	12,8	16,9
3	9,8	6,9	12,6	7,1	20,9	5,4	9,2	10,7	5,4	7,6
4	6,6	4,6	9,7	8,6	4,7	0	2,3	1,2	1,7	1,2
5	8,2	5	7,8	2,9	14	2,7	3,4	1,2	4,4	3,5
6-9	5,7	3,1	5,8	2,9	0	0	6,9	1,2	3,7	4,1
10-20	1,6	3,1	1,9	2,9	4,7	0	5,7	1,2	2,4	2,3
20+	1,6	1,9	2,9	0	0	0	2,3	0	1	0
Δ.Ξ. / Δ.Α.	0	0	0	2,9	0	0	0	0	0,7	0

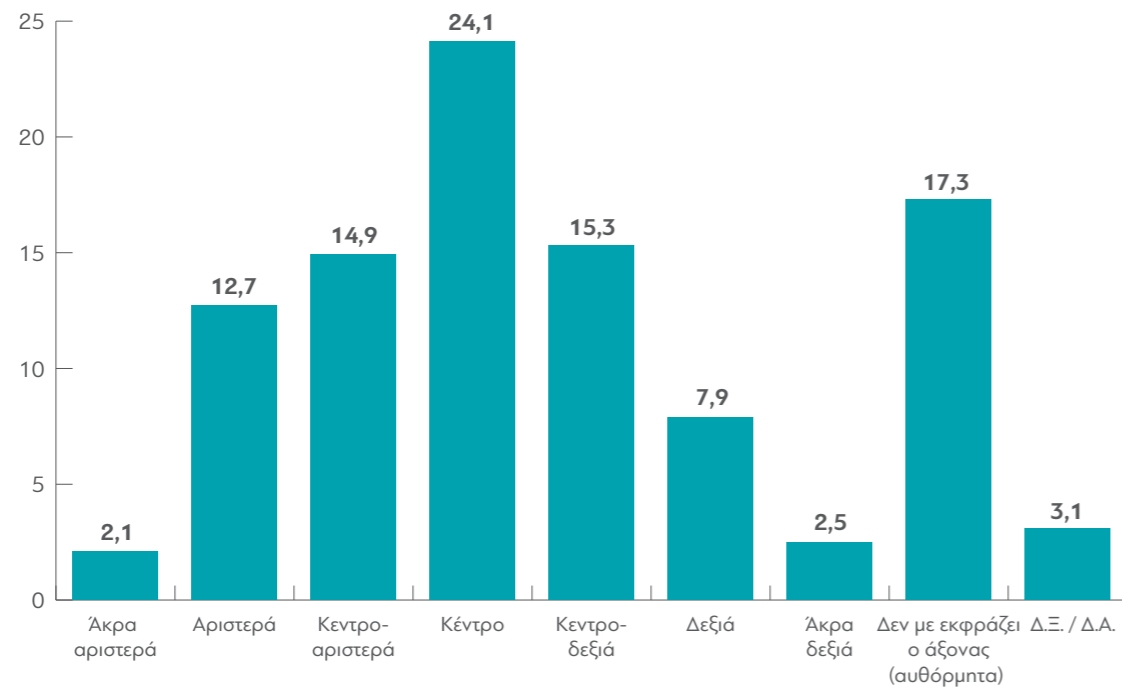
	ΑΝΩΤΕΡΗ > ΜΕΣΙΑΙΑ	ΜΕΣΙΑΙΑ ΤΑΞΗ	ΚΑΤΩΤΕΡΗ > ΜΕΣΙΑΙΑ	ΑΤΤΙΚΗ	ΘΕΣΣΑΛΟ-ΝΙΚΗ	ΒΟΡΕΙΑ ΕΛΛΑΔΑ	ΚΕΝΤΡΙΚΗ ΕΛΛΑΔΑ	ΑΙΓΑΙΟ / ΚΡΗΤΗ	ΑΣΤΙ-ΚΗ	ΑΓΡΟΤΙΚΗ
Καμία	26,3	39,9	51,7	36,4	42,4	58,8	44,8	35	39,4	57,2
1	15,8	18,6	18,6	17,7	18,6	15	20,9	19,7	18,9	16
2	15,8	14,3	12,6	15,9	12,4	9,9	14,8	14,6	15,2	9,3
3	10,5	9,5	5,6	9,1	8,5	4,7	8,4	10,9	8,3	8,6
4	5,3	4,8	2,4	3,5	3,4	4,7	3,4	4,4	4	2,6
5	11,8	5	3,8	7,1	5,6	2,6	2,7	5,8	5,2	4,1
6-9	9,2	4,3	2,1	4,9	4	2,6	3	3,6	4,5	0,4
10-20	2,6	2,5	2,4	3,3	2,8	1,7	1,3	2,9	3,1	0,4
20+	2,6	1,1	0,6	2	1,7	0	0,7	1,5	1,3	0,7
Δ.Ξ. / Δ.Α.	0	0,1	0,2	0,2	0,6	0	0	1,5	0,2	0,7

	ΣΥΡΙΖΑ	ΝΔ	Χρυσή Αυγή	ΠΑΣΟΚ - Δημοκρατική Συμπράταξη	ΚΚΕ	Το Ποτάμι	Ανεξάρτητοι Έλληνες	Ένωση Κεντρώων
Καμία	48,4	42,7	50	42,4	49,3	30,8	53,6	57,1
1	18,2	18,6	20,6	20,3	18,8	15,4	21,4	14,3
2	11,8	13,4	8,8	13,6	15,9	17,3	14,3	8,6
3	6,7	8,3	14,7	6,8	8,7	17,3	0	5,7
4	4,1	4,3	2,9	5,1	0	0	0	8,6
5	6,1	5,1	0	5,1	4,3	11,5	7,1	0
6 – 9	2,9	5,9	0	1,7	2,9	1,9	0	0
10 – 20	1,3	0,4	0	3,4	0	5,8	3,6	5,7
20+	0,6	1,2	2,9	1,7	0	0	0	0
Δ.Ξ. / Δ.Α.	0	0	0	0	0	0	0	0

	Άκρα αριστερά	Αριστερά	Κεντρο- αριστερά	Κέντρο	Κεντροδεξιά	Δεξιά	Άκρα δεξιά	Δεν με εκφράζει ο άξονας (αυ- θόρμητα)	Δ.Ξ. / Δ.Α.
Καμία	38,5	47,7	38,9	36,9	42,7	50	50	44,6	60,9
1	11,5	13,4	20,2	20,7	21,1	12,7	19,2	17,5	17,4
2	15,4	16,9	14,4	13,3	12,8	16,9	11,5	14,1	6,5
3	7,7	8,1	8,2	10,4	8,3	5,9	11,5	7,9	2,2
4	3,8	1,2	4,8	6,1	4,1	3,4	7,7	1,7	2,2
5	15,4	5,2	7,7	4,5	4,1	5,1	0	3,4	0
6 – 9	0	4,7	2,4	4,2	5	3,4	0	4	2,2
10 – 20	7,7	1,7	2,4	2,3	1,8	0	0	5,1	4,3
20+	0	1,2	1	1,3	0	2,5	0	1,7	0
Δ.Ξ. / Δ.Α.	0	0	0	0,3	0	0	0	0	4,3

	ΔΕΝ ΤΑ ΒΓΑΖΩ ΠΕΡΑ	ΜΕ ΜΕΓΑΛΕΣ ΔΥΣΚΟΛΙΕΣ	ΔΕΝ ΜΟΥ ΜΕΝΟΥΝ ΠΟΛΛΑ ΣΤΗΝ ΑΚΡΗ	ΑΝΕΤΟΣ ΟΙΚΟΝΟΜΙΚΑ
Καμία	57,6	49,1	36,8	26,4
1	10,6	20	18,2	15,4
2	11,8	12,3	15,3	18,7
3	8,2	7	8,8	13,2
4	2,4	2,7	4,9	8,8
5	3,5	4	5,5	9,9
6 – 9	1,2	2	6,1	3,3
10 – 20	4,7	1,5	3,3	2,2
20+	0	1,2	1	2,2
Δ.Ξ. / Δ.Α.	0	0,3	0,2	0

A44. Πολλές φορές στην πολιτική μιλάμε για τους όρους δεξιά και αριστερά. Σε μία κλίμακα από το 1 έως το 7, όπου το 1 εκφράζει την άκρα αριστερά και το 7 την άκρα δεξιά, εσείς που τοποθετείτε τον εαυτό σας;



Πίνακας A44: Πολλές φορές στην πολιτική μιλάμε για τους όρους δεξιά και αριστερά. Σε μία κλίμακα από το 1 έως το 7, όπου το 1 εκφράζει την άκρα αριστερά και το 7 την άκρα δεξιά, εσείς που τοποθετείτε τον εαυτό σας;

	ΣΥΝΟΛΟ	ΑΝΔΡΑΣ	ΓΥΝΑΙΚΑ	17-24	25-39	40-54	55-64	65+	Α' ΒΑΘΜΙΑ	Β' ΒΑΘΜΙΑ	Γ' ΒΑΘΜΙΑ	ΜΕΤΑΠΤ. / ΔΙΔΑΚΤ.
Άκρα αριστερά	2,1	2,3	1,9	2,8	3	1,9	1,9	1,1	2	2,5	1,7	2,5
Αριστερά	12,7	11,3	14,1	15,7	12,3	12,1	16	9,2	9,4	11,7	14,6	11,5
Κεντροαριστερά	14,9	14,1	15,7	10,8	13,1	14,2	17,8	18,1	10,7	12,5	17,4	18,5
Κέντρο	24,1	24,7	23,5	25,4	23,8	25,1	23,7	22,8	17,4	22,7	25,1	30
Κεντροδεξιά	15,3	18,2	12,5	14,3	11,3	16,3	13,5	21,9	14,8	14,8	15,4	17,7
Δεξιά	7,9	8,1	7,8	5,6	7,1	7,2	7,3	12,1	12,1	7,9	7,1	9,5
Άκρα Δεξιά	2,5	2,9	2,2	1	3,2	2,4	2,7	2,7	8,7	2,7	2	0
Δεν με εκφράζει ο άξονας (αυθόρμητα)	17,3	16,3	18,2	20,6	22,9	18	14,5	9,4	19,5	21,5	14,7	7,4
Δ.Ξ. / Δ.Α.	3,1	2,1	4	3,8	3,3	2,7	2,7	2,9	5,4	3,8	2	2,9

	< 500 €	501 - 1.000 €	1.001 - 1.500 €	1.501 - 2.000 €	2.001 - 3.000 €	> 3.001 €	Δ.Α.
Άκρα αριστερά	2,4	2,4	1,9	1,6	1,3	0	2
Αριστερά	14,4	12,9	12,5	10,4	7,6	5,5	8,2
Κεντροαριστερά	12,4	14,2	21,1	14,3	17,7	10,9	2
Κέντρο	21,4	24,5	26	26,9	24,1	29,1	26,5
Κεντροδεξιά	11,7	14,4	16,2	23,6	31,6	25,5	10,2
Δεξιά	6,9	7,9	7,5	12,1	8,9	5,5	16,3
Άκρα Δεξιά	2,5	3,2	2,1	1,6	1,3	3,6	2
Δεν με εκφράζει ο άξονας (αυθόρμητα)	24,6	17,7	10,5	8,2	6,3	18,2	14,3
Δ.Ξ. / Δ.Α.	3,7	2,8	2,3	1,1	1,3	1,8	18,4

	ΔΗΜΟΣΙΟΣ ΥΠΑΛΛ.	ΙΔΙΩΤΙΚΟΣ ΥΠΑΛΛ.	Ε.Ε.Ε.	Ε.Ε.Τ.	ΕΠΙΧΕΙΡ.	ΑΓΡΟΤΗΣ / ΚΤΗΝΟΤΡ.	ΦΟΙΤΗΤΗΣ / ΣΠΟΥΔΑΣΤ. / ΜΑΘΗΤ.	ΟΙΚΙΑΚΑ	ΣΥΝΤΑΞΙ-ΟΥΧΟΣ	ΑΝΕΡΓΟΣ
Άκρα αριστερά	1,3	2,9	3,7	2,3	1,1	1,4	4,5	0	1,7	1,8
Αριστερά	13,5	12,7	14,3	10,5	9,7	6,9	15,7	12,9	11,3	14,9
Κεντροαριστερά	20,7	11,8	17,1	13,5	14	16,7	9	17,2	17,6	11,4
Κέντρο	25,7	23,7	31,3	21,8	28	20,8	26,4	22,1	22,3	21,3
Κεντροδεξιά	13,1	14,1	15,7	13,5	21,5	16,7	14,6	11	20,1	11,7
Δεξιά	8,4	8	5,5	4,5	4,3	12,5	3,4	13,5	10	6,1
Άκρα Δεξιά	1,3	2,4	1,4	6	5,4	4,2	1,7	2,5	2,7	2,3
Δεν με εκφράζει ο άξονας (αυθόρμητα)	13,1	21,2	10,1	22,6	15,1	20,8	21,9	14,7	11,3	26,6
Δ.Ξ. / Δ.Α.	3	3,3	0,9	5,3	1,1	0	2,8	6,1	3	3,8

	ΑΝΩΤΕΡΗ > ΜΕΣΙΑΙΑ	ΜΕΣΙΑΙΑ ΤΑΞΗ	ΚΑΤΩΤΕΡΗ > ΜΕΣΙΑΙΑ	ΑΤΤΙΚΗ	ΘΕΣΣΑΛΟ-ΝΙΚΗ	ΒΟΡΕΙΑ ΕΛΛΑΔΑ	ΚΕΝΤΡΙΚΗ ΕΛΛΑΔΑ	ΑΙΓΑΙΟ / ΚΡΗΤΗ	ΑΣΤΙ-ΚΗ	ΑΓΡΟΤΙΚΗ
Άκρα αριστερά	1,3	1,9	2,7	3,5	1,4	2,2	1	1,1	2,5	0,9
Αριστερά	9,9	11,1	15,6	14,3	9,6	12	12,6	13,1	13,1	11,8
Κεντροαριστερά	14,6	16,7	12,7	14,6	15,3	13,9	16,2	14,6	14,9	15,1
Κέντρο	21,9	26,3	21,2	24,6	23,2	23,9	24,3	23,6	24,8	22,5
Κεντροδεξιά	22,5	16,7	12,3	14,3	19,8	17,8	12,6	14,6	16,1	12,3
Δεξιά	11,3	8,6	6,4	6,9	8,5	10	7,2	8,2	7,4	9,8
Άκρα Δεξιά	4	2	3,2	1,4	2,8	3,9	3	2,6	1,8	5,2
Δεν με εκφράζει ο άξονας (αυθόρμητα)	11,9	14,1	22,6	16,8	16,7	13,3	20,8	19,1	16,9	18,4
Δ.Ξ. / Δ.Α.	2,6	2,5	3,3	3,7	2,8	3	2,3	3	2,6	4,1

	ΣΥΡΙΖΑ	ΝΔ	Χρυσή Αυγή	ΠΑΣΟΚ - Δημοκρατική Συμπράταξη	ΚΚΕ	Το Ποτάμι	Ανεξάρτητοι Έλληνες	Ένωση Κεντρώων
Άκρα αριστερά	1,3	0	2,7	0	12,3	0	0	2,9
Αριστερά	24,6	0,6	0	3,3	57,4	5	4,2	0
Κεντροαριστερά	27,9	2,6	0	41,5	15,6	20	6,3	11,8
Κέντρο	20,8	18,2	4,1	44,7	8,2	49	27,1	51,5
Κεντροδεξιά	6,4	43,4	8,2	6,5	2,5	14	22,9	16,2
Δεξιά	1,8	27,1	5,5	0,8	0	4	6,3	1,5
Άκρα Δεξιά	0,7	2,6	46,6	0	0	1	2,1	1,5
Δεν με εκφράζει ο άξονας (αυθόρμητα)	13,6	4,6	30,1	2,4	4,1	5	31,3	10,3
Δ.Ξ. / Δ.Α.	2,8	0,8	2,7	0,8	0	2	0	4,4

	ΔΕΝ ΤΑ ΒΓΑΖΩ ΠΕΡΑ	ΜΕ ΜΕΓΑΛΕΣ ΔΥΣΚΟΛΙΕΣ	ΔΕΝ ΜΟΥ ΜΕΝΟΥΝ ΠΟΛΛΑ ΣΤΗΝ ΑΚΡΗ	ΑΝΕΤΟΣ ΟΙΚΟΝΟΜΙΚΑ
Άκρα αριστερά	2,5	1,8	2,5	1,6
Αριστερά	14,6	12,3	13,4	10,2
Κεντροαριστερά	12,1	14,6	16	14
Κέντρο	17,2	24,6	24,2	28
Κεντροδεξιά	8,1	15,7	15,7	19,4
Δεξιά	5,6	7,6	7,9	11,8
Άκρα Δεξιά	4,5	2,9	1,7	2,7
Δεν με εκφράζει ο άξονας (αυθόρμητα)	32,8	16,9	15,9	11,3
Δ.Ξ. / Δ.Α.	2,5	3,5	2,5	1,1

ΤΙ ΠΙΣΤΕΥΟΥΝ ΟΙ ΕΛΛΗΝΕΣ
ΠΑΝΕΛΛΑΔΙΚΗ ΕΡΕΥΝΑ -
ΕΚΘΕΣΗ ΑΠΟΤΕΛΕΣΜΑΤΩΝ
Μάρτιος 2017

Οικονομία, κράτος,
ιδιωτική πρωτοβουλία

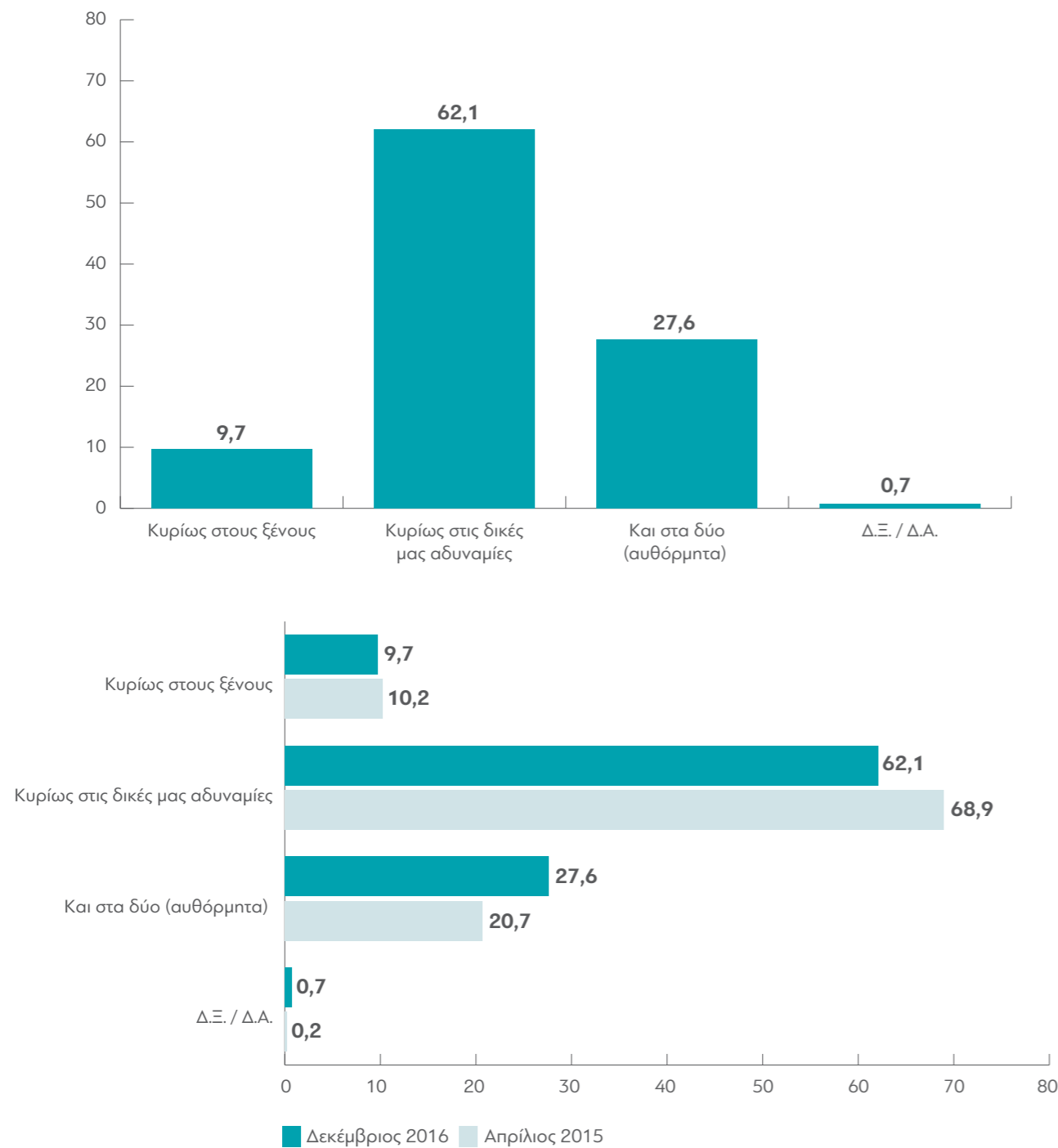


Περιεχόμενα

B ΟΙΚΟΝΟΜΙΑ, ΚΡΑΤΟΣ, ΙΔΙΩΤΙΚΗ ΠΡΩΤΟΒΟΥΛΙΑ

1. Άποψη για τα αίτια της κρίσης που περνάει η Ελλάδα.....	164	19. Άποψη για την ηλικία συνταξιοδότησης.....	238
2. Πόσο ευθύνονται για την οικονομική κρίση μια σειρά από παράγοντες.....	166	20. Στάση απέναντι σε βασικές έννοιες της οικονομίας και της πολιτικής.....	240
3. Άποψη για το μέγεθος και την ένταση της επέμβασης του κράτους στην οικονομία.....	172	21. Άποψη για το εάν σε ορισμένες κατηγορίες επαγγελματιών, οι γυναίκες θα μπορούσαν να τα καταφέρουν καλύτερα, χειρότερα ή εξίσου καλά με τους άνδρες.....	252
4. Άποψη για το ενδεχόμενο βελτίωσης των υπηρεσιών που παρέχει ο δημόσιος τομέας σε περίπτωση κατάργησης της μονιμότητας των δημοσίων υπαλλήλων.....	176	22. Βαθμός συμφωνίας ή διαφωνίας με το αν «η δημοκρατία παρά τα προβλήματά της είναι το καλύτερο σύστημα διακυβέρνησης».....	260
5. Άποψη για το ύψος της φορολογίας και την ύπαρξη ενός ισχυρού κράτους πρόνοιας.....	178	23. Απόψεις για μια σειρά από θέματα που σχετίζονται με τα δικαιώματα, το πολίτευμα, τη δικαιοσύνη.....	262
6. Άποψη για τον πιο αποτελεσματικό τρόπο για να έρθει η ανάπτυξη στην ελληνική οικονομία.....	180	24. Βαθμός εμπιστοσύνης στους θεσμούς.....	268
7. Άποψη για το μέγεθος του δημόσιου τομέα.....	184	25. Ποια χώρα θεωρούν ότι έχει το καλύτερο μοντέλο διακυβέρνησης.....	294
8. Αξιολόγηση των επαφών με το Δημόσιο.....	186	26. Επιλογή της ιδιωτικής έναντι της δημόσιας εκπαίδευσης για τα παιδιά τους.....	298
9. Απόψεις που σχετίζονται με τη φοροδιαφυγή.....	190	27. Βαθμός συμφωνίας με τη λειτουργία μη κρατικών πανεπιστημίων.....	300
10. Άποψη για το αν η φοροδιαφυγή είναι θεμιτή άμυνα κατά της υπερβολικής φορολογίας ή μια αντικοινωνική συμπεριφορά.....	198	28. Υπέρ ή κατά της καταβολής κάποιων διδάκτρων στα δημόσια πανεπιστήμια.....	302
11. Ποια αιτία ερμηνεύει καλύτερα τη μεγάλη έκταση της φοροδιαφυγής στη χώρα.....	200	29. Αν σε έκτακτη ανάγκη θα μπορούσαν να βρουν μέσα σε 24 ώρες 400 ευρώ.....	304
12. Υπέρ ή κατά των ξένων επενδύσεων στην Ελλάδα.....	204		
13. Άποψη για τις θετικές και αρνητικές συνέπειες των ξένων επενδύσεων στην ελληνική οικονομία.....	206		
14. Ποια μεταρρύθμιση πρέπει να γίνει κατά προτεραιότητα και άμεσα.....	214		
15. Επιλογή ανάμεσα σε μια δουλειά με μέτριο μισθό αλλά με σταθερότητα και σε μια δουλειά με μεγάλες αποδοχές που δεν προσφέρει εργασιακή ασφάλεια.....	218		
16. Προτίμηση για τον τύπο δουλειάς.....	222		
17. Πόσο φοβούνται οι ερωτώμενοι την αποτυχία στην επαγγελματική και εργασιακή τους ζωή.....	226		
18. Πόσο συμφωνούν ή διαφωνούν οι ερωτώμενοι με απόψεις που έχουν ακουστεί για τους Έλληνες.....	230		

Β1. Η Ελλάδα διέρχεται εδώ και κάποια χρόνια μια μεγάλη οικονομική κρίση. Θεωρείτε ότι η κρίση κυρίως οφείλεται στο διεθνοποιημένο οικονομικό σύστημα και στους ξένους ή στο ελληνικό σύστημα και σε δικές μας αδυναμίες;



Πίνακας Β1: Η Ελλάδα διέρχεται εδώ και κάποια χρόνια μια μεγάλη οικονομική κρίση. Θεωρείτε ότι η κρίση κυρίως οφείλεται στο διεθνοποιημένο οικονομικό σύστημα και στους ξένους ή στο ελληνικό σύστημα και σε δικές μας αδυναμίες;

	ΣΥΝΟΛΟ	ΑΝΔΡΑΣ	ΓΥΝΑΙΚΑ	17-24	25-39	40-54	55-64	65+	Α' ΒΑΘΜΙΑ	Β' ΒΑΘΜΙΑ	Γ' ΒΑΘΜΙΑ	ΜΕΤΑΠΤ. / ΔΙΔΑΚΤ.
Κυρίως στους ξένους	9,7	8,6	10,7	4,6	8,4	12,5	12,6	6,8	11,1	10,5	9,3	6,1
Κυρίως στις δικές μας αδυναμίες	62,1	63,6	60,5	72,4	60,5	59,4	60,1	63,2	72,2	63,7	58,6	61,6
Και στα δύο (αυθόρμητα)	27,6	26,9	28,3	23	29,4	28,1	26,5	29,1	15,3	25,4	31,5	29,3
Δ.Ξ. / Δ.Α.	0,7	0,8	0,5	0	1,7	0	0,8	0,9	1,4	0,3	0,6	3

	< 500 €	501 - 1.000 €	1.001 - 1.500 €	1.501 - 2.000 €	2.001 - 3.000 €	> 3.001 €	Δ.Α.
Κυρίως στους ξένους	8,5	10,6	11	5,7	6,1	12	14,3
Κυρίως στις δικές μας αδυναμίες	62,4	58,7	63,3	64,3	75,8	76	52,4
Και στα δύο (αυθόρμητα)	28,2	30,1	25,3	28,6	18,2	12	33,3
Δ.Ξ. / Δ.Α.	0,9	0,5	0,3	1,4	0	0	0

	ΔΗΜΟΣΙΟΣ ΥΠΑΛΛ.	ΙΔΙΩΤΙΚΟΣ ΥΠΑΛΛ.	Ε.Ε.Ε.	Ε.Ε.Τ.	ΕΠΙΧΕΙΡ.	ΑΓΡΟΤΗΣ / ΚΤΗΝΟΤΡ.	ΦΟΙΤΗΤΗΣ / ΣΠΟΥΔΑΣΤ. / ΜΑΘΗΤ.	ΟΙΚΙΑΚΑ	ΣΥΝΤΑΞΙ-ΟΥΧΟΣ	ΑΝΕΡΓΟΣ
Κυρίως στους ξένους	13,8	12,8	6,2	9,5	1,9	8,3	5,5	11,1	9,9	9,5
Κυρίως στις δικές μας αδυναμίες	53,4	61,7	52,2	61,9	73,1	63,9	74,7	61,7	64,3	58,6
Και στα δύο (αυθόρμητα)	32,8	24,7	39,8	28,6	25	27,8	19,8	27,2	24,8	30,8
Δ.Ξ. / Δ.Α.	0	0,9	1,8	0	0	0	0	0	1	1,2

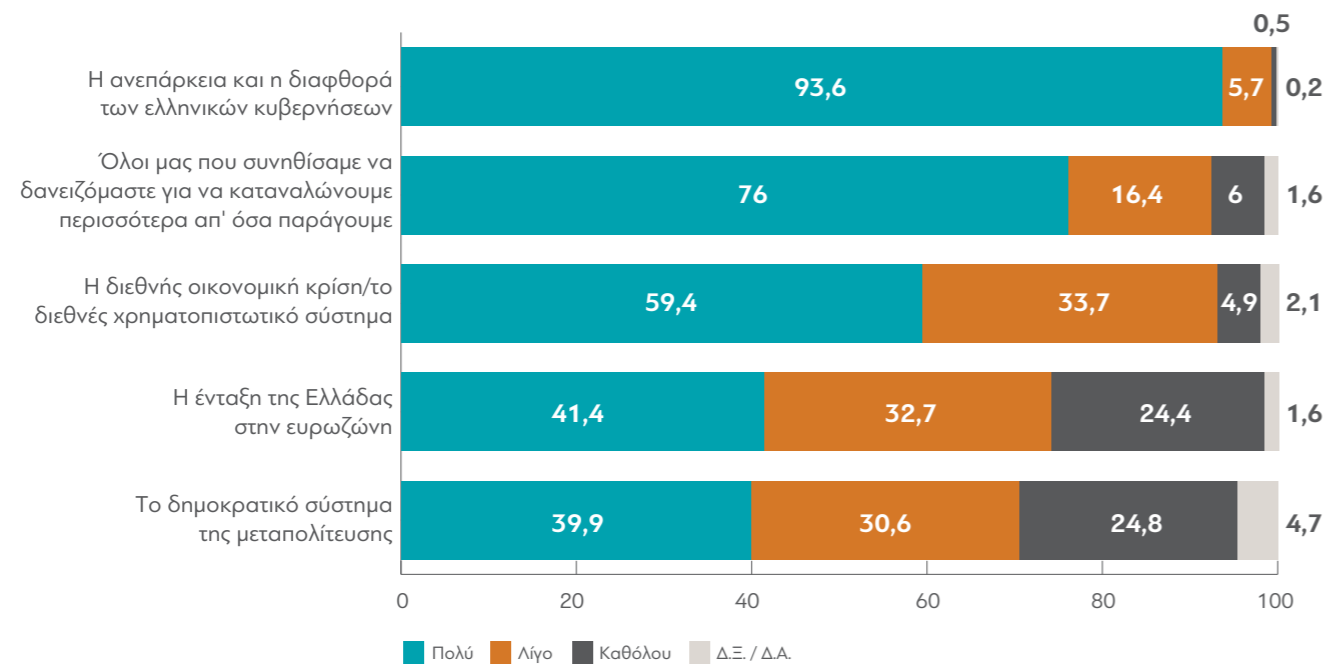
	ΑΝΩΤΕΡΗ > ΜΕΣΑΙΑ	ΜΕΣΑΙΑ ΤΑΞΗ	ΚΑΤΩΤΕΡΗ > ΜΕΣΑΙΑ	ΑΤΤΙΚΗ	ΘΕΣΣΑΛΟ-ΝΙΚΗ	ΒΟΡΕΙΑ ΕΛΛΑΔΑ	ΚΕΝΤΡΙΚΗ ΕΛΛΑΔΑ	ΑΙΓΑΙΟ / ΚΡΗΤΗ	ΑΣΤΙ-ΚΗ	ΑΓΡΟΤΙΚΗ
Κυρίως στους ξένους	11,8	7,3	13,1	10,2	5,7	9	13	6,9	10,1	8
Κυρίως στις δικές μας αδυναμίες	61,8	65,6	57,3	60,9	63,6	61,9	63,1	61,5	59,8	67,9
Και στα δύο (αυθόρμητα)	26,3	26,5	28,4	27,8	30,7	29,1	23,6	29,2	29,3	23,4
Δ.Ξ. / Δ.Α.	0	0,6	1,1	1,2	0	0	0,3	2,3	0,7	0,7

	ΣΥΡΙΖΑ	ΝΔ	Χρυσή Αυγή	ΠΑΣΟΚ - Δημοκρατική Συμπαράταξη	ΚΚΕ	Το Ποτάμι	Ανεξάρτητοι Έλληνες	Ένωση Κεντρώων
Κυρίως στους ξένους	15,1	4,9	12,5	3,1	19,2	2,1	15	3,1
Κυρίως στις δικές μας αδυναμίες	49	76,8	52,5	72,3	30,8	87,2	65	68,8
Και στα δύο (αυθόρμητα)	35,6	17,9	35	24,6	44,2	10,6	20	28,1
Δ.Ξ. / Δ.Α.	0,3	0,4	0	0	5,8	0	0	0

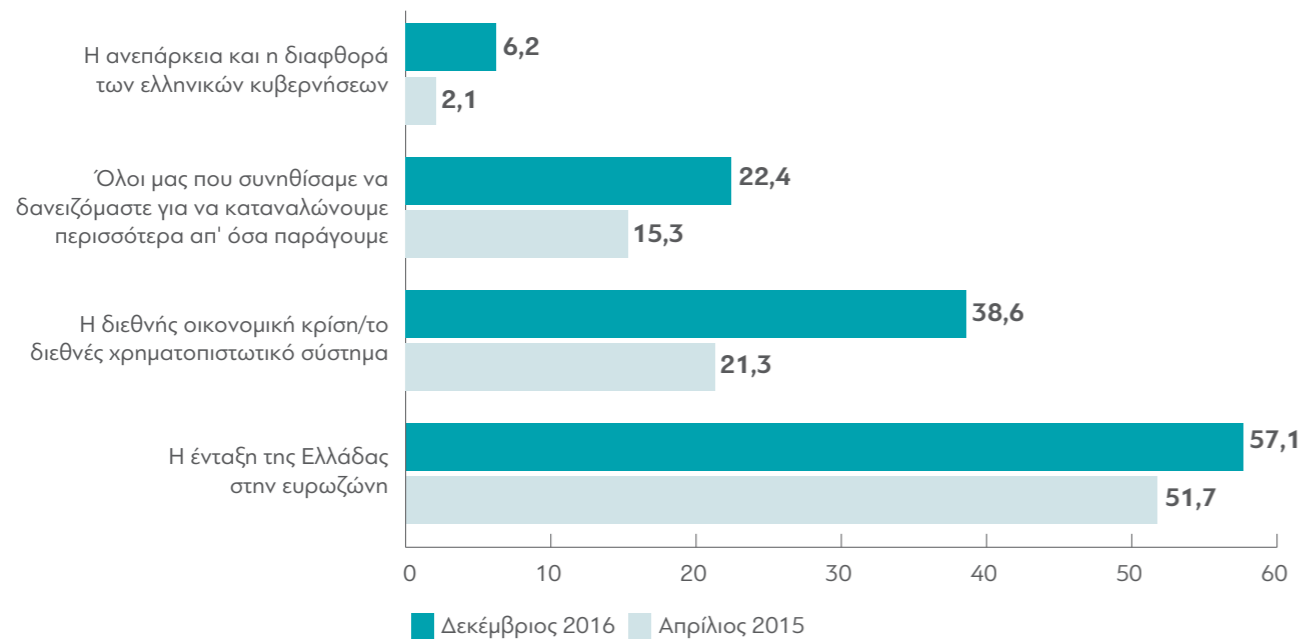
	Άκρα αριστερά	Αριστερά	Κεντρο-αριστερά	Κέντρο	Κεντροδεξιά	Δεξιά	Άκρα δεξιά	Δεν με εκφράζει ο άξονας (αυθόρμητα)	Δ.Ξ. / Δ.Α.
Κυρίως στους ξένους	40	16,3	11,3	8,7	4,6	8,3	7,5	7,5	3,1
Κυρίως στις δικές μας αδυναμίες	33,3	42,5	57,1	64,1	74,7	71,4	72,5	63,5	68,8
Και στα δύο (αυθόρμητα)	23,3	39,2	31,6	26,9	20,7	20,2	20	27,4	28,1
Δ.Ξ. / Δ.Α.	3,3	2	0	0,3	0	0	0	1,5	0

	ΔΕΝ ΤΑ ΒΓΑΖΩ ΠΕΡΑ	ΜΕ ΜΕΓΑΛΕΣ ΔΥΣΚΟΛΙΕΣ	ΔΕΝ ΜΟΥ ΜΕΝΟΥΝ ΠΟΛΛΑ ΣΤΗΝ ΑΚΡΗ	ΑΝΕΤΟΣ ΟΙΚΟΝΟΜΙΚΑ
Κυρίως στους ξένους	8,8	10,8	9,2	6,2
Κυρίως στις δικές μας αδυναμίες	60,5	58,5	65,4	66
Και στα δύο (αυθόρμητα)	28,9	30,6	24,3	26,8
Δ.Ξ. / Δ.Α.	1,8	0,2	1	1

B2. Πόσο πιστεύετε πως ευθύνεται για την οικονομική κρίση ο καθένας από τους παρακάτω παράγοντες;



ΜΕΤΑΒΟΛΕΣ ΑΠΟ ΤΙΣ ΠΡΟΗΓΟΥΜΕΝΕΣ ΜΕΤΡΗΣΕΙΣ: «Λίγο & Καθόλου»



Πίνακας Β2.1: Η ανεπάρκεια και η διαφθορά των ελληνικών κυβερνήσεων

	ΣΥΝΟΛΟ	ΑΝΔΡΑΣ	ΓΥΝΑΙΚΑ	17-24	25-39	40-54	55-64	65+	Α' ΒΑΘΜΙΑ	Β' ΒΑΘΜΙΑ	Γ' ΒΑΘΜΙΑ	ΜΕΤΑΠΤ. / ΔΙΔΑΚΤ.
Πολύ	93,6	92,4	94,4	87,5	95,4	94,8	96,7	89,1	93,1	93,1	93,3	97
Λίγο	5,7	6,8	4,8	11,2	4,6	4,3	2,1	10	5,6	6,4	5,9	2
Καθόλου	0,5	0,5	0,6	1,3	0	0,5	0,8	0,5	1,4	0,3	0,6	0
Δ.Ξ. / Δ.Α.	0,2	0,3	0,2	0	0	0,3	0,4	0,5	0	0,2	0,2	1

	< 500 €	501 - 1.000 €	1.001 - 1.500 €	1.501 - 2.000 €	2.001 - 3.000 €	> 3.001 €	Δ.Α.
Πολύ	93	94,3	94	92,9	94,1	80,8	90,9
Λίγο	6,5	5,2	6	5,7	0	7,7	4,5
Καθόλου	0,2	0,5	0	1,4	5,9	3,8	4,5
Δ.Ξ. / Δ.Α.	0,2	0	0	0	0	7,7	0

	ΔΗΜΟΣΙΟΣ ΥΠΑΛΛ.	ΙΔΙΩΤΙΚΟΣ ΥΠΑΛΛ.	Ε.Ε.Ε.	Ε.Ε.Τ.	ΕΠΙΧΕΙΡ.	ΑΓΡΟΤΗΣ / ΚΤΗΝΟΤΡ.	ΦΟΙΤΗΤΗΣ / ΣΠΟΥΔΑΣΤ. / ΜΑΘΗΤ.	ΟΙΚΙΑΚΑ	ΣΥΝΤΑΞΙ-ΟΥΧΟΣ	ΑΝΕΡΓΟΣ
Πολύ	93,1	95,2	94,7	95,3	98	91,7	83,5	91,3	92,5	97,6
Λίγο	5,2	4,4	3,5	3,1	0	8,3	16,5	8,8	6,5	2,4
Καθόλου	1,7	0,4	0,9	0	2	0	0	0	0,7	0
Δ.Ξ. / Δ.Α.	0	0	0,9	1,6	0	0	0	0	0,3	0

	ΑΝΩΤΕΡΗ > ΜΕΣΑΙΑ	ΜΕΣΑΙΑ ΤΑΞΗ	ΚΑΤΩΤΕΡΗ > ΜΕΣΑΙΑ	ΑΤΤΙΚΗ	ΘΕΣΣΑΛΟ-ΝΙΚΗ	ΒΟΡΕΙΑ ΕΛΛΑΔΑ	ΚΕΝΤΡΙΚΗ ΕΛΛΑΔΑ	ΑΙΓΑΙΟ / ΚΡΗΤΗ	ΑΣΤΙ-ΚΗ	ΑΓΡΟΤΙΚΗ
Πολύ	97,4	92,8	93,9	92,6	95,5	94,6	95	88,5	94	93,1
Λίγο	1,3	6,5	5,7	6,7	4	4,5	5	9,2	5,3	6,2
Καθόλου	0	0,6	0,5	0,5	0,6	0,4	0	2,3	0,5	0,7
Δ.Ξ. / Δ.Α.	1,3	0,1	0	0,2	0	0,4	0	0	0,2	0

	ΣΥΡΙΖΑ	ΝΔ	Χρυσή Αυγή	ΠΑΣΟΚ - Δημοκρατική Συμπαράταξη	ΚΚΕ	Το Ποτάμι	Ανεξάρτητοι Έλληνες	Ένωση Κεντρώων
Πολύ	95,5	91,5	95	87,7	92,3	93,6	100	96,9
Λίγο	3,8	6,9	5	12,3	7,7	6,4	0	3,1
Καθόλου	0,3	1,2	0	0	0	0	0	0
Δ.Ξ. / Δ.Α.	0,3	0,4	0	0	0	0	0	0

	Άκρα αριστερά	Αριστερά	Κεντρο-αριστερά	Κέντρο	Κεντροδεξιά	Δεξιά	Άκρα δεξιά	Δεν με εκφράζει ο άξονας (αυθόρμητα)	Δ.Ξ. / Δ.Α.
Πολύ	86,7	93,5	95,5	93,5	92,6	94	90	94,8	84,4
Λίγο	13,3	5,2	4,5	6,2	5,7	6	5	4,5	15,6
Καθόλου	0	0,7	0	0,3	1,1	0	2,5	0,7	0
Δ.Ξ. / Δ.Α.	0	0,7	0	0	0,6	0	2,5	0	0

	ΔΕΝ ΤΑ ΒΓΑΖΩ ΠΕΡΑ	ΜΕ ΜΕΓΑΛΕΣ ΔΥΣΚΟΛΙΕΣ	ΔΕΝ ΜΟΥ ΜΕΝΟΥΝ ΠΟΛΛΑ ΣΤΗΝ ΑΚΡΗ	ΑΝΕΤΟΣ ΟΙΚΟΝΟΜΙΚΑ
Πολύ	96,5	92,3	94,3	92,9
Λίγο	3,5	7,2	4,9	4,1
Καθόλου	0	0,4	0,6	2
Δ.Ξ. / Δ.Α.	0	0,2	0,2	1

Πίνακας Β2.2: Όλοι μας που συνηθίσαμε να δανειζόμαστε για να καταναλώνουμε περισσότερο απ' όσα παράγουμε

	ΣΥΝΟΛΟ	ΑΝΔΡΑΣ ΓΥΝΑΙΚΑ		17-24	25-39	40-54	55-64	65 +	Α' ΒΑΘΜΙΑ	Β' ΒΑΘΜΙΑ	Γ' ΒΑΘΜΙΑ	ΜΕΤΑΠΤ. / ΔΙΔΑΚΤ.
Πολύ	76	73,3	78,6	72,8	82,1	73,8	72,3	78,6	77,8	76,1	76,3	72,7
Λίγο	16,4	18	15	20,5	14	17,5	16,4	14,5	13,9	14,5	17,8	22,2
Καθόλου	6	7	5	5,3	3,2	7,4	8,8	4,5	5,6	7	5,1	5,1
Δ.Ξ. / Δ.Α.	1,6	1,8	1,4	1,3	0,7	1,4	2,5	2,3	2,8	2,3	0,8	0

	< 500 €						501 - 1.000 €		1.001 - 1.500 €		1.501 - 2.000 €		2.001 - 3.000 €		> 3.001 €		Δ.Α.
Πολύ	75,6	75,3	76,9	75,4	76,5	88	81										
Λίγο	15,3	17,1	17,7	21,7	11,8	4	14,3										
Καθόλου	7,7	5,2	4,7	1,4	8,8	8	4,8										
Δ.Ξ. / Δ.Α.	1,4	2,3	0,7	1,4	2,9	0	0										

	ΔΗΜΟΣΙΟΣ ΥΠΑΛΛ.	ΙΔΙΩΤΙΚΟΣ ΥΠΑΛΛ.	Ε.Ε.Ε.	Ε.Ε.Τ.	ΕΠΙΧΕΙΡ.	ΑΓΡΟΤΗΣ / ΚΤΗΝΟΤΡ.	ΦΟΙΤΗΤΗΣ / ΣΠΟΥΔΑΣΤ. / ΜΑΘΗΤ.	ΟΙΚΙΑΚΑ	ΣΥΝΤΑΞΙ-ΟΥΧΟΣ	ΑΝΕΡΓΟΣ
Πολύ	77,6	73,6	68,4	74,6	80,8	80,6	78	80	76,5	75,1
Λίγο	17,2	18,1	26,3	12,7	15,4	8,3	16,5	11,3	15	16,6
Καθόλου	5,2	7	3,5	7,9	3,8	8,3	3,3	5	6,5	7,7
Δ.Ξ. / Δ.Α.	0	1,3	1,8	4,8	0	2,8	2,2	3,8	2	0,6

	ΑΝΩΤΕΡΗ > ΜΕΣΑΙΑ	ΜΕΣΑΙΑ ΤΑΞΗ	ΚΑΤΩΤΕΡΗ > ΜΕΣΑΙΑ	ΑΤΤΙΚΗ	ΘΕΣΣΑΛΟ-ΝΙΚΗ	ΒΟΡΕΙΑ ΕΛΛΑΔΑ	ΚΕΝΤΡΙΚΗ ΕΛΛΑΔΑ	ΑΙΓΑΙΟ / ΚΡΗΤΗ	ΑΣΤΙ-ΚΗ	ΑΓΡΟΤΙΚΗ
Πολύ	76	79,6	71,6	74,3	81,8	77,6	72,8	79,8	75,1	79,7
Λίγο	17,3	16	16	16,9	14,8	16,1	18,3	13,2	17,7	11,2
Καθόλου	6,7	3,4	9,5	7,2	2,3	4,5	6,6	7	5,9	6,5
Δ.Ξ. / Δ.Α.	0	1	2,9	1,6	1,1	1,8	2,3	0	1,2	2,5

	ΣΥΡΙΖΑ	ΝΔ	Χρυσή Αυγή	ΠΑΣΟΚ - Δημοκρατική Συμπράταξη	ΚΚΕ	Το Ποτάμι	Ανεξάρτητοι Έλληνες	Ένωση Κεντρώων
Πολύ	74,7	85,4	70	73,8	53,8	74,5	68,4	78,8
Λίγο	17,5	7,7	22,5	21,5	23,1	25,5	26,3	18,2
Καθόλου	5,1	5,3	7,5	1,5	19,2	0	5,3	3
Δ.Ξ. / Δ.Α.	2,7	1,6	0	3,1	3,8	0	0	0

	Άκρα αριστερά	Αριστερά	Κεντρο-αριστερά	Κέντρο	Κεντροδεξιά	Δεξιά	Άκρα δεξιά	Δεν με εκφράζει ο άξονας (αυθόρμητα)	Δ.Ξ. / Δ.Α.
Πολύ	50	59,5	77,8	81,6	82,8	77,4	79,5	75,9	75
Λίγο	26,7	27,5	17	15,2	13,8	15,5	12,8	13,5	9,4
Καθόλου	20	11,8	2,8	2,3	2,9	4,8	7,7	8,6	9,4
Δ.Ξ. / Δ.Α.	3,3	1,3	2,3	1	0,6	2,4	0	1,9	6,3

	ΔΕΝ ΤΑ ΒΓΑΖΩ ΠΕΡΑ	ΜΕ ΜΕΓΑΛΕΣ ΔΥΣΚΟΛΙΕΣ	ΔΕΝ ΜΟΥ ΜΕΝΟΥΝ ΠΟΛΛΑ ΣΤΗΝ ΑΚΡΗ	ΑΝΕΤΟΣ ΟΙΚΟΝΟΜΙΚΑ
Πολύ	64,9	75,5	77,9	80,4
Λίγο	21,9	15,8	16,6	14,4
Καθόλου	9,6	7,4	3,9	4,1
Δ.Ξ. / Δ.Α.	3,5	1,3	1,6	1

Πίνακας Β2.3: Η διεθνής οικονομική κρίση / το διεθνές χρηματοπιστωτικό σύστημα

	ΣΥΝΟΛΟ	ΑΝΔΡΑΣ ΓΥΝΑΙΚΑ		17-24	25-39	40-54	55-64	65 +	Α' ΒΑΘΜΙΑ	Β' ΒΑΘΜΙΑ	Γ' ΒΑΘΜΙΑ	ΜΕΤΑΠΤ. / ΔΙΔΑΚΤ.
Πολύ	59,4	51,3	67,1	57,6	59,8	62,4	59,8	54,5	64,8	63,3	55,4	53,5
Λίγο	33,7	40,1	27,5	32,5	39,2	31,3	31,4	34,1	19,7	28,5	40	43,4
Καθόλου	4,9	6,8	3,1	6,6	0,7	4,4	7,1	7,3	8,5	5,5	3,8	3
Δ.Ξ. / Δ.Α.	2,1	1,8	2,3	3,3	0,3	1,9	1,7	4,1	7	2,7	0,8	0

	< 500 €						501 - 1.000 €		1.001 - 1.500 €		1.501 - 2.000 €		2.001 - 3.000 €		> 3.001 €		Δ.Α.
Πολύ	62,8	59,3	57	52,9	47,1	52	81,8										
Λίγο	29,7	32,9	38,3	44,3	38,2	32	13,6										
Καθόλου	4,7	5,7	2,7	2,9	14,7	16	4,5										
Δ.Ξ. / Δ.Α.	2,8	2,1	2	0	0	0	0										

	ΔΗΜΟΣΙΟΣ ΥΠΑΛΛ.	ΙΔΙΩΤΙΚΟΣ ΥΠΑΛΛ.	Ε.Ε.Ε.	Ε.Ε.Τ.	ΕΠΙΧΕΙΡ.	ΑΓΡΟΤΗΣ / ΚΤΗΝΟΤΡ.	ΦΟΙΤΗΤΗΣ / ΣΠΟΥΔΑΣΤ. / ΜΑΘΗΤ.	ΟΙΚΙΑΚΑ	ΣΥΝΤΑΞΙ-ΟΥΧΟΣ	ΑΝΕΡΓΟΣ
Πολύ	65,8	63	54	47,6	59,6	63,9	54,9	65,8	55,4	63,3
Λίγο	31,6	32,6	42,5	38,1	34,6	25	34,1	29,1	33,7	32,5
Καθόλου	1,7	4	3,5	11,1	5,8	8,3	7,7	2,5	7,1	1,8
Δ.Ξ. / Δ.Α.	0,9	0,4	0	3,2	0	2,8	3,3	2,5	3,7	2,4

	ΑΝΩΤΕΡΗ > ΜΕΣΑΙΑ	ΜΕΣΑΙΑ ΤΑΞΗ	ΚΑΤΩΤΕΡΗ > ΜΕΣΑΙΑ	ΑΤΤΙΚΗ	ΘΕΣΣΑΛΟ-ΝΙΚΗ	ΒΟΡΕΙΑ ΕΛΛΑΔΑ	ΚΕΝΤΡΙΚΗ ΕΛΛΑΔΑ	ΑΙΓΑΙΟ / ΚΡΗΤΗ	ΑΣΤΙ-ΚΗ	ΑΓΡΟΤΙΚΗ
Πολύ	53,9	56,5	64,9	56,9	64,2	62,3	56,8	62,6	59,2	60,6
Λίγο	35,5	37,6	27,4	36,6	30,1	29,6	35,2	31,3	34,3	31
Καθόλου	6,6	3,9	5,7	4,4	4,5	5,4	6	3,8	5	4,7
Δ.Ξ. / Δ.Α.	3,9	2	2	2,1	1,1	2,7	2	2,3	1,6	3,6

	ΣΥΡΙΖΑ	ΝΔ	Χρυσή Αυγή	ΠΑΣΟΚ - Δημοκρατική Συμπράταξη	ΚΚΕ	Το Ποτάμι	Ανεξάρτητοι Έλληνες	Ένωση Κεντρώων
Πολύ	66,7	51,6	45	47	79,2	42,6	60	46,9
Λίγο	28,5	36,9	45	47	20,8	51,1	40	46,9
Καθόλου	2,4	8,2	10	4,5	0	6,4	0	6,3
Δ.Ξ. / Δ.Α.	2,4	3,3	0	1,5	0	0	0	0

	Άκρα αριστερά	Αριστερά	Κεντρο-αριστερά	Κέντρο	Κεντροδεξιά	Δεξιά	Άκρα δεξιά	Δεν με εκφράζει ο άξονας (αυθόρμητα)	Δ.Ξ. / Δ.Α.
Πολύ	90	73,9	53,1	59,6	46,6	55,3	51,3	62,4	57,6
Λίγο	3,3	22,9	41,8	34,9	41,4	36,5	41	30,5	24,2
Καθόλου	0	1,3	4	3,9	8,6	5,9	7,7	5,6	9,1
Δ.Ξ. / Δ.Α.	6,7	2	1,1	1,6	3,4	2,4	0	1,5	9,1

	ΔΕΝ ΤΑ ΒΓΑΖΩ ΠΕΡΑ	ΜΕ ΜΕΓΑΛΕΣ ΔΥΣΚΟΛΙΕΣ	ΔΕΝ ΜΟΥ ΜΕΝΟΥΝ ΠΟΛΛΑ ΣΤΗΝ ΑΚΡΗ	ΑΝΕΤΟΣ ΟΙΚΟΝΟΜΙΚΑ
Πολύ	68,4	63,1	54,4	53,6
Λίγο	22,8	30,2	40,3	33
Καθόλου	5,3	4,5	3,5	11,3
Δ.Ξ. / Δ.Α.	3,5	2,2	1,8	2,1

Πίνακας Β2.4: Η ένταξη της Ελλάδας στην ευρωζώνη

	ΣΥΝΟΛΟ	ΑΝΔΡΑΣ ΓΥΝΑΙΚΑ		17-24	25-39	40-54	55-64	65 +	Α' ΒΑΘΜΙΑ	Β' ΒΑΘΜΙΑ	Γ' ΒΑΘΜΙΑ	ΜΕΤΑΠΤ. / ΔΙΔΑΚΤ.
Πολύ	41,4	39,5	43	31,1	41,8	44,8	45,2	38	52,8	46,1	35,8	32,3
Λίγο	32,7	30,8	34,5	53,6	37,9	31	26,8	20,8	19,4	30,7	36,8	33,3
Καθόλου	24,4	28,2	20,7	13,2	19,3	23,4	27,2	37,1	23,6	21,5	26,3	32,3
Δ.Ξ. / Δ.Α.	1,6	1,5	1,7	2	1,1	0,8	0,8	4,1	4,2	1,7	1	2

	Ετήσιο εισόδημα (€)						Δ.Α.
	< 500 €	501 - 1.000 €	1.001 - 1.500 €	1.501 - 2.000 €	2.001 - 3.000 €	> 3.001 €	
Πολύ	42,4	44,8	38	35,2	35,3	40	34,8
Λίγο	37	29,5	30,3	39,4	26,5	28	26,1
Καθόλου	19,4	23,6	30	23,9	38,2	32	34,8
Δ.Ξ. / Δ.Α.	1,2	2,1	1,7	1,4	0	0	4,3

	ΔΗΜΟΣΙΟΣ ΥΠΑΛΛ.	ΙΔΙΩΤΙΚΟΣ ΥΠΑΛΛ.	Ε.Ε.Ε.	Ε.Ε.Τ.	ΕΠΙΧΕΙΡ.	ΑΓΡΟΤΗΣ / ΚΤΗΝΟΤΡ.	ΦΟΙΤΗΤΗΣ / ΣΠΟΥΔΑΣΤ. / ΜΑΘΗΤ.	ΟΙΚΙΑΚΑ	ΣΥΝΤΑΞΙ-ΟΥΧΟΣ	ΑΝΕΡΓΟΣ
Λίγο	30,2	35,5	35,4	39,1	30,8	22,2	54,9	27,5	23,5	39,6
Καθόλου	19,8	20,2	28,3	25	28,8	27,8	16,5	25	32,3	17,8
Δ.Ξ. / Δ.Α.	0	1,3	0,9	1,6	0	0	3,3	2,5	3,1	0

	ΑΝΩΤΕΡΗ > ΜΕΣΑΙΑ	ΜΕΣΑΙΑ ΤΑΞΗ	ΚΑΤΩΤΕΡΗ > ΜΕΣΑΙΑ	ΑΤΤΙΚΗ	ΘΕΣΣΑΛΟ-ΝΙΚΗ	ΒΟΡΕΙΑ ΕΛΛΑΔΑ	ΚΕΝΤΡΙΚΗ ΕΛΛΑΔΑ	ΑΙΓΑΙΟ / ΚΡΗΤΗ	ΑΣΤΙ-ΚΗ	ΑΓΡΟΤΙΚΗ
Λίγο	33,3	35,3	29,3	33,8	36,4	32,9	27,6	35,4	35	24,7
Καθόλου	28	26,5	20,5	23,1	28,4	23,1	26,2	20,8	25,3	21,8
Δ.Ξ. / Δ.Α.	0	2,1	0,7	1,6	1,1	0,4	3	1,5	1,2	1,8

	ΣΥΡΙΖΑ	ΝΔ	Χρυσή Αυγή	ΠΑΣΟΚ - Δημοκρατική Συμπράταξη	ΚΚΕ	Το Ποτάμι	Ανεξάρτητοι Έλληνες	Ένωση Κεντρώων
Λίγο	36,3	31,3	25	27,7	15,1	39,1	20	45,5
Καθόλου	19,2	40,7	5	43,1	3,8	34,8	10	15,2
Δ.Ξ. / Δ.Α.	1,7	1,2	0	0	1,9	0	15	0

	Άκρα αριστερά	Αριστερά	Κεντρο-αριστερά	Κέντρο	Κεντροδεξιά	Δεξιά	Άκρα δεξιά	Δεν με εκφράζει ο άξονας (αυθόρμητα)	Δ.Ξ. / Δ.Α.
Λίγο	13,3	28,1	35,2	37,7	32	29,8	30	32,3	29
Καθόλου	3,3	15,7	31,3	27,6	34,9	27,4	7,5	18	25,8
Δ.Ξ. / Δ.Α.	0	0,7	2,3	1,9	1,1	0	2,5	2,3	0

	ΔΕΝ ΤΑ ΒΓΑΖΩ ΠΕΡΑ	ΜΕ ΜΕΓΑΛΕΣ ΔΥΣΚΟΛΙΕΣ	ΔΕΝ ΜΟΥ ΜΕΝΟΥΝ ΠΟΛΛΑ ΣΤΗΝ ΑΚΡΗ	ΑΝΕΤΟΣ ΟΙΚΟΝΟΜΙΚΑ
Λίγο	19,3	30,9	36,5	38,1
Καθόλου	22,8	22,7	25,9	28,9
Δ.Ξ. / Δ.Α.	0	1,6	2,2	0

Πίνακας Β2.5: Το δημοκρατικό σύστημα της μεταπολίτευσης

	ΣΥΝΟΛΟ	ΑΝΔΡΑΣ ΓΥΝΑΙΚΑ		17-24	25-39	40-54	55-64	65 +	Α' ΒΑΘΜΙΑ	Β' ΒΑΘΜΙΑ	Γ' ΒΑΘΜΙΑ	ΜΕΤΑΠΤ. / ΔΙΔΑΚΤ.
Πολύ	39,9	40,4	39,5	21,7	36,1	42,4	50,2	41,8	49,3	44,5	37,4	18,2
Λίγο	30,6	30,8	30,2	50	34,4	26,9	23,8	25,5	21,1	29	32,1	39,4
Καθόλου	24,8	25	24,7	20,4	26	28	20,9	25,5	18,3	20	28,5	39,4
Δ.Ξ. / Δ.Α.	4,7	3,7	5,6	7,9	3,5	2,7	5	7,3	11,3	6,5	2	3

	Ετήσιο εισόδημα (€)						Δ.Α.
	< 500 €	501 - 1.000 €	1.001 - 1.500 €	1.501 - 2.000 €	2.001 - 3.000 €	> 3.001 €	
Πολύ	35,1	43,9	40,9	40	38,2	48	43,5
Λίγο	37	25,7	29,6	30	20,6	20	30,4
Καθόλου	21,3	25,5	25,9	28,6	38,2	32	21,7
Δ.Ξ. / Δ.Α.	6,6	4,9	3,7	1,4	2,9	0	4,3

	ΔΗΜΟΣΙΟΣ ΥΠΑΛΛ.	ΙΔΙΩΤΙΚΟΣ ΥΠΑΛΛ.	Ε.Ε.Ε.	Ε.Ε.Τ.	ΕΠΙΧΕΙΡ.	ΑΓΡΟΤΗΣ / ΚΤΗΝΟΤΡ.	ΦΟΙΤΗΤΗΣ / ΣΠΟΥΔΑΣΤ. / ΜΑΘΗΤ.	ΟΙΚΙΑΚΑ	ΣΥΝΤΑΞΙ-ΟΥΧΟΣ	ΑΝΕΡΓΟΣ
Λίγο	28,4	31,7	31	31,7	26,9	30,6	54,9	21,5	23,8	32,7
Καθόλου	23,3	28,2	29,2	9,5	25	30,6	23,1	15,2	25,9	26,2
Δ.Ξ. / Δ.Α.	0	3,5	1,8	7,9	1,9	5,6	8,8	8,9	6,5	3,6

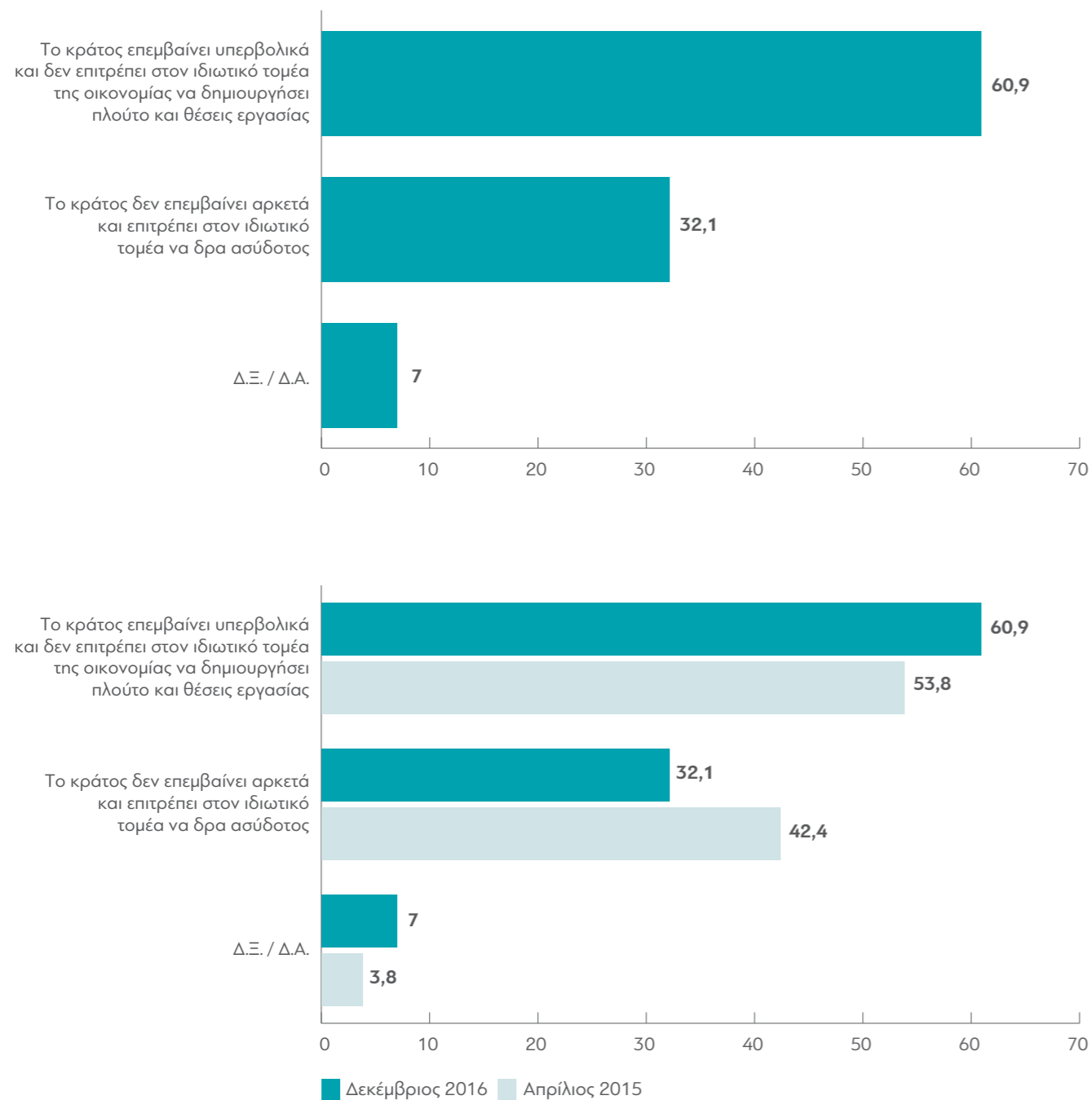
	ΑΝΩΤΕΡΗ > ΜΕΣΑΙΑ	ΜΕΣΑΙΑ ΤΑΞΗ	ΚΑΤΩΤΕΡΗ > ΜΕΣΑΙΑ	ΑΤΤΙΚΗ	ΘΕΣΣΑΛΟ-ΝΙΚΗ	ΒΟΡΕΙΑ ΕΛΛΑΔΑ	ΚΕΝΤΡΙΚΗ ΕΛΛΑΔΑ	ΑΙΓΑΙΟ / ΚΡΗΤΗ	ΑΣΤΙ-ΚΗ	ΑΓΡΟΤΙΚΗ
Λίγο	30,7	32,5	28,5	30,8	30,1	32,3	27,9	33,8	30,7	32,4
Καθόλου	22,7	27	20,8	24,1	29	24,7	23,3	25,4	25,6	21,8
Δ.Ξ. / Δ.Α.	2,7	3,5	6,1	5,1	5,7	6,7	3,3	2,3	4,7	3,6

	ΣΥΡΙΖΑ	ΝΔ	Χρυσή Αυγή	ΠΑΣΟΚ - Δημοκρατική Συμπράταξη	ΚΚΕ	Το Ποτάμι	Ανεξάρτητοι Έλληνες	Ένωση Κεντρώων
Λίγο	21,6	32,9	35	31,8	26,4	25,5	40	53,1
Καθόλου	29,8	27,6	10	31,8	26,4	40,4	0	25
Δ.Ξ. / Δ.Α.	3,4	4,1	2,5	3	7,5	2,1	10	0

	Άκρα αριστερά	Αριστερά	Κεντρο-αριστερά	Κέντρο	Κεντροδεξιά	Δεξιά	Άκρα δεξιά	Δεν με εκφράζει ο άξονας (αυθόρμητα)	Δ.Ξ. / Δ.Α.
Λίγο	31	28,3	29,9	31,4	33,3	30,1	35	28,9	30,3
Καθόλου	20,7	30,3	34,5	28,2	28,7	16,9	7,5	15,4	18,2
Δ.Ξ. / Δ.Α.	13,8	5,9	4	3,6	1,7	8,4	5	3,8	18,2

	ΔΕΝ ΤΑ ΒΓΑΖΩ ΠΕΡΑ	ΜΕ ΜΕΓΑΛΕΣ ΔΥΣΚΟΛΙΕΣ	ΔΕΝ ΜΟΥ ΜΕΝΟΥΝ ΠΟΛΛΑ ΣΤΗΝ ΑΚΡΗ	ΑΝΕΤΟΣ ΟΙΚΟΝΟΜΙΚΑ
Λίγο	29,8	27,9	34,4	27,8
Καθόλου	23,7	22,1	27,6	26,8
Δ.Ξ. / Δ.Α.	5,3	6,3	2,9	4,1

B3. Κάποιοι θεωρούν ότι το ελληνικό κράτος επεμβαίνει υπερβολικά στην οικονομία, άλλοι ότι δεν επεμβαίνει αρκετά. Εσείς με ποια από τις δύο απόψεις που θα σας διαβάσω συμφωνείτε περισσότερο;



Πίνακας B3: Κάποιοι θεωρούν ότι το ελληνικό κράτος επεμβαίνει υπερβολικά στην οικονομία, άλλοι ότι δεν επεμβαίνει αρκετά. Εσείς με ποια από τις δύο απόψεις που θα σας διαβάσω συμφωνείτε περισσότερο;

	ΣΥΝΟΛΟ	ΑΝΔΡΑΣ	ΓΥΝΑΙΚΑ	17-24	25-39	40-54	55-64	65+	A' ΒΑΘΜΙΑ	B' ΒΑΘΜΙΑ	Γ' ΒΑΘΜΙΑ	ΜΕΤΑΠΤ. / ΔΙΔΑΚΤ.
Το κράτος επεμβαίνει υπερβολικά και δεν επιτρέπει στον ιδιωτικό τομέα της οικονομίας να δημιουργήσει πλούτο και θέσεις εργασίας	60,9	64	57,9	51,7	61,2	61,1	65,7	60,9	61,1	61,6	58,6	67,7
Το κράτος δεν επεμβαίνει αρκετά και επιτρέπει στον ιδιωτικό τομέα να δρα ασύδοτος	32,1	29,2	35	43	33,6	31,5	27,6	28,6	33,3	31,3	33,9	27,3
Δ.Ξ. / Δ.Α.	7	6,8	7,1	5,3	5,2	7,3	6,7	10,5	5,6	7	7,5	5,1

	< 500 €	501 - 1.000 €	1.001 - 1.500 €	1.501 - 2.000 €	2.001 - 3.000 €	> 3.001 €	Δ.Α.
Το κράτος επεμβαίνει υπερβολικά και δεν επιτρέπει στον ιδιωτικό τομέα της οικονομίας να δημιουργήσει πλούτο και θέσεις εργασίας	57,8	59,6	62,1	64,3	75,8	80	68,2
Το κράτος δεν επεμβαίνει αρκετά και επιτρέπει στον ιδιωτικό τομέα να δρα ασύδοτος	35,8	32,6	30,6	28,6	15,2	20	22,7
Δ.Ξ. / Δ.Α.	6,3	7,8	7,3	7,1	9,1	0	9,1

	ΔΗΜΟΣΙΟΣ ΥΠΑΛΛ.	ΙΔΙΩΤΙΚΟΣ ΥΠΑΛΛ.	Ε.Ε.Ε.	Ε.Ε.Τ.	ΕΠΙΧΕΙΡ.	ΑΓΡΟΤΗΣ / ΚΤΗΝΟΤΡ.	ΦΟΙΤΗΤΗΣ / ΣΠΟΥΔΑΣΤ. / ΜΑΘΗΤ.	ΟΙΚΙΑΚΑ	ΣΥΝΤΑΞΙ-ΟΥΧΟΣ	ΑΝΕΡΓΟΣ
Το κράτος επεμβαίνει υπερβολικά και δεν επιτρέπει στον ιδιωτικό τομέα της οικονομίας να δημιουργήσει πλούτο και θέσεις εργασίας	53,8	58,6	67,5	66,7	82,7	72,2	53,8	67,5	60,7	54,8
Το κράτος δεν επεμβαίνει αρκετά και επιτρέπει στον ιδιωτικό τομέα να δρα ασύδοτος	39,3	34,8	22,8	27	13,5	25	37,4	30	29,2	39,9
Δ.Ξ. / Δ.Α.	6,8	6,6	9,6	6,3	3,8	2,8	8,8	2,5	10,2	5,4

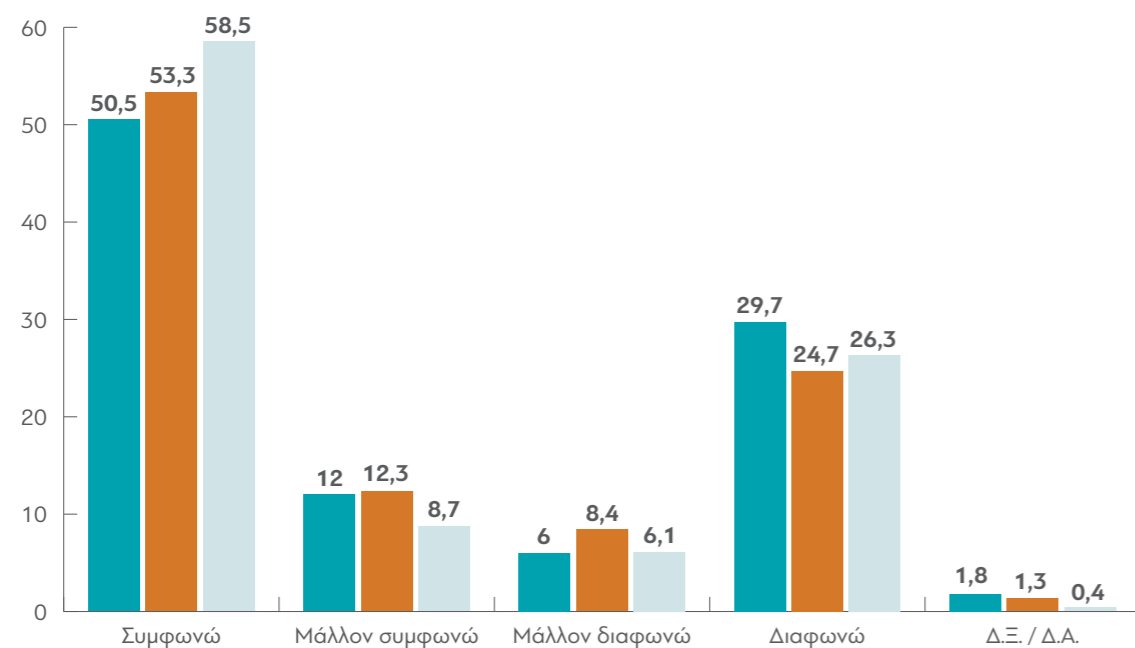
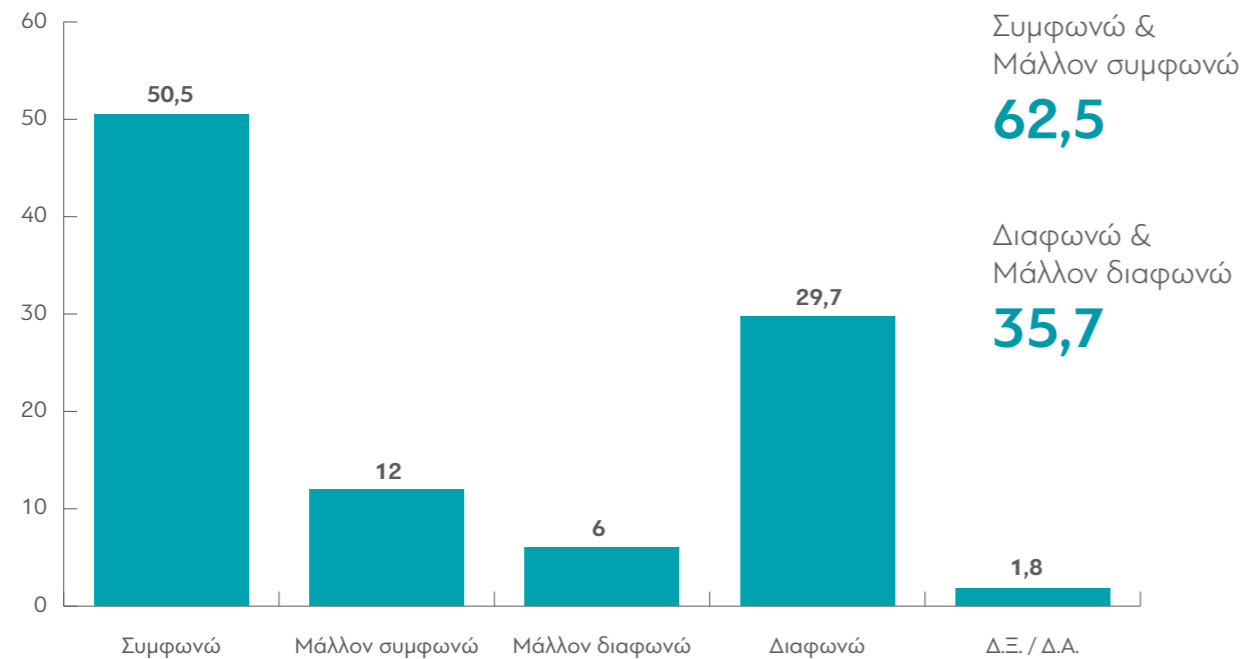
	ΑΝΩΤΕΡΗ > ΜΕΣΑΙΑ	ΜΕΣΑΙΑ ΤΑΞΗ	ΚΑΤΩΤΕΡΗ > ΜΕΣΑΙΑ	ΑΤΤΙΚΗ	ΘΕΣΣΑΛΟ-ΝΙΚΗ	ΒΟΡΕΙΑ ΕΛΛΑΔΑ	ΚΕΝΤΡΙΚΗ ΕΛΛΑΔΑ	ΑΙΓΑΙΟ / ΚΡΗΤΗ	ΑΣΤΙ-ΚΗ	ΑΓΡΟΤΙΚΗ
Το κράτος επεμβαίνει υπερβολικά και δεν επιτρέπει στον ιδιωτικό τομέα της οικονομίας να δημιουργήσει πλούτο και θέσεις εργασίας	69,3	59,3	63,2	58,1	59,1	64,7	61,5	64,6	59,8	63,6
Το κράτος δεν επεμβαίνει αρκετά και επιτρέπει στον ιδιωτικό τομέα να δρα ασύδοτος	25,3	32,7	31,6	34,5	31,8	29,9	33,6	25,4	33,1	29,5
Δ.Ξ. / Δ.Α.	5,3	8	5,2	7,4	9,1	5,4	5	10	7,1	6,9

	ΣΥΡΙΖΑ	ΝΔ	Χρυσή Αυγή	ΠΑΣΟΚ - Δημοκρατική Συμπράταξη	ΚΚΕ	Το Ποτάμι	Ανεξάρτητοι Έλληνες	Ένωση Κεντρώων
Το κράτος επεμβαίνει υπερβολικά και δεν επιτρέπει στον ιδιωτικό τομέα της οικονομίας να δημιουργήσει πλούτο και θέσεις εργασίας	50,9	74,7	75,6	66,7	46,2	78,7	55	71,9
Το κράτος δεν επεμβαίνει αρκετά και επιτρέπει στον ιδιωτικό τομέα να δρα ασύδοτος	40,5	20	19,5	28,8	44,2	12,8	40	18,8
Δ.Ξ. / Δ.Α.	8,6	5,3	4,9	4,5	9,6	8,5	5	9,4

	Άκρα αριστερά	Αριστερά	Κεντρο- αριστερά	Κέντρο	Κεντροδεξιά	Δεξιά	Άκρα δεξιά	Δεν με εκφράζει ο άξονας (αυ- θόρμητα)	Δ.Ξ. / Δ.Α.
Το κράτος επεμβαίνει υπερβολικά και δεν επιτρέπει στον ιδιωτικό τομέα της οικονομίας να δημιουργήσει πλούτο και θέσεις εργασίας	46,7	37,9	60,2	63,6	72,6	73,8	79,5	60,5	46,9
Το κράτος δεν επεμβαίνει αρκετά και επιτρέπει στον ιδιωτικό τομέα να δρα ασύδοτος	36,7	51,6	33	31,2	22,3	21,4	20,5	31,2	40,6
Δ.Ξ. / Δ.Α.	16,7	10,5	6,8	5,2	5,1	4,8	0	8,3	12,5

	ΔΕΝ ΤΑ ΒΓΑΖΩ ΠΕΡΑ	ΜΕ ΜΕΓΑΛΕΣ ΔΥΣΚΟΛΙΕΣ	ΔΕΝ ΜΟΥ ΜΕΝΟΥΝ ΠΟΛΛΑ ΣΤΗΝ ΑΚΡΗ	ΑΝΕΤΟΣ ΟΙΚΟΝΟΜΙΚΑ
Το κράτος επεμβαίνει υπερβολικά και δεν επιτρέπει στον ιδιωτικό τομέα της οικονομίας να δημιουργήσει πλούτο και θέσεις εργασίας	62,8	59,6	61,1	64,9
Το κράτος δεν επεμβαίνει αρκετά και επιτρέπει στον ιδιωτικό τομέα να δρα ασύδοτος	33,6	33	31,3	29,9
Δ.Ξ. / Δ.Α.	3,5	7,4	7,6	5,2

B4. Συμφωνείτε με την άποψη ότι η κατάργηση της μονιμότητας των δημοσίων υπαλλήλων θα βελτιώσει την ποιότητα των υπηρεσιών που παρέχει ο δημόσιος τομέας;



■ Δεκέμβριος 2016 ■ Νοέμβριος 2015 ■ Απρίλιος 2015

Πίνακας Β4: Συμφωνείτε με την άποψη ότι η κατάργηση της μονιμότητας των δημοσίων υπαλλήλων θα βελτιώσει την ποιότητα των υπηρεσιών που παρέχει ο δημόσιος τομέας;

	ΣΥΝΟΛΟ	ΑΝΔΡΑΣ	ΓΥΝΑΙΚΑ	17-24	25-39	40-54	55-64	65 +	A' ΒΑΘΜΙΑ	B' ΒΑΘΜΙΑ	Γ' ΒΑΘΜΙΑ	ΜΕΤΑΠΤ. / ΔΙΔΑΚΤ.
Συμφωνώ	50,5	48,5	52,3	41,1	51,1	54,8	53,6	46,4	48,6	51,8	49,3	49
Μάλλον συμφωνώ	12	12,6	11,5	15,9	12,7	11,2	8,4	13,2	11,1	10,9	12,9	15
Μάλλον διαφωνώ	6	8,3	3,9	11,3	7,4	4,9	4,2	4,5	4,2	5,7	6,5	8
Διαφωνώ	29,7	29,8	29,6	29,8	27,5	28,9	30,1	33,2	31,9	29,5	30,3	26
Δ.Ξ. / Δ.Α.	1,8	0,8	2,8	2	1,4	0,3	3,8	2,7	4,2	2,2	1	2

	< 500 €	501 - 1.000 €	1.001 - 1.500 €	1.501 - 2.000 €	2.001 - 3.000 €	> 3.001 €	Δ.Α.
Συμφωνώ	51,1	47,7	49	51,4	67,6	56	65,2
Μάλλον συμφωνώ	11,7	12,7	11,7	17,1	11,8	8	4,3
Μάλλον διαφωνώ	6,3	4,4	6,7	8,6	5,9	8	8,7
Διαφωνώ	29,3	31,9	31,7	22,9	14,7	28	21,7
Δ.Ξ. / Δ.Α.	1,6	3,4	1	0	0	0	0

	ΔΗΜΟΣΙΟΣ ΥΠΑΛΛ.	ΙΔΙΩΤΙΚΟΣ ΥΠΑΛΛ.	Ε.Ε.Ε.	Ε.Ε.Τ.	ΕΠΙΧΕΙΡ.	ΑΓΡΟΤΗΣ / ΚΤΗΝΟΤΡ.	ΦΟΙΤΗΤΗΣ / ΣΠΟΥΔΑΣΤ. / ΜΑΘΗΤ.	ΟΙΚΙΑΚΑ	ΣΥΝΤΑΞΙ-ΟΥΧΟΣ	ΑΝΕΡΓΟΣ
Συμφωνώ	23,3	48,9	56,6	79,4	80,4	55,6	39,6	55,7	48,3	53
Μάλλον συμφωνώ	12,1	16,3	17,7	3,2	9,8	16,7	11	8,9	10,9	8,9
Μάλλον διαφωνώ	10,3	4,4	5,3	6,3	2	2,8	11	1,3	4,8	8,3
Διαφωνώ	53,4	29,5	18,6	11,1	7,8	22,2	35,2	27,8	33,7	28
Δ.Ξ. / Δ.Α.	0,9	0,9	1,8	0	0	2,8	3,3	6,3	2,4	1,8

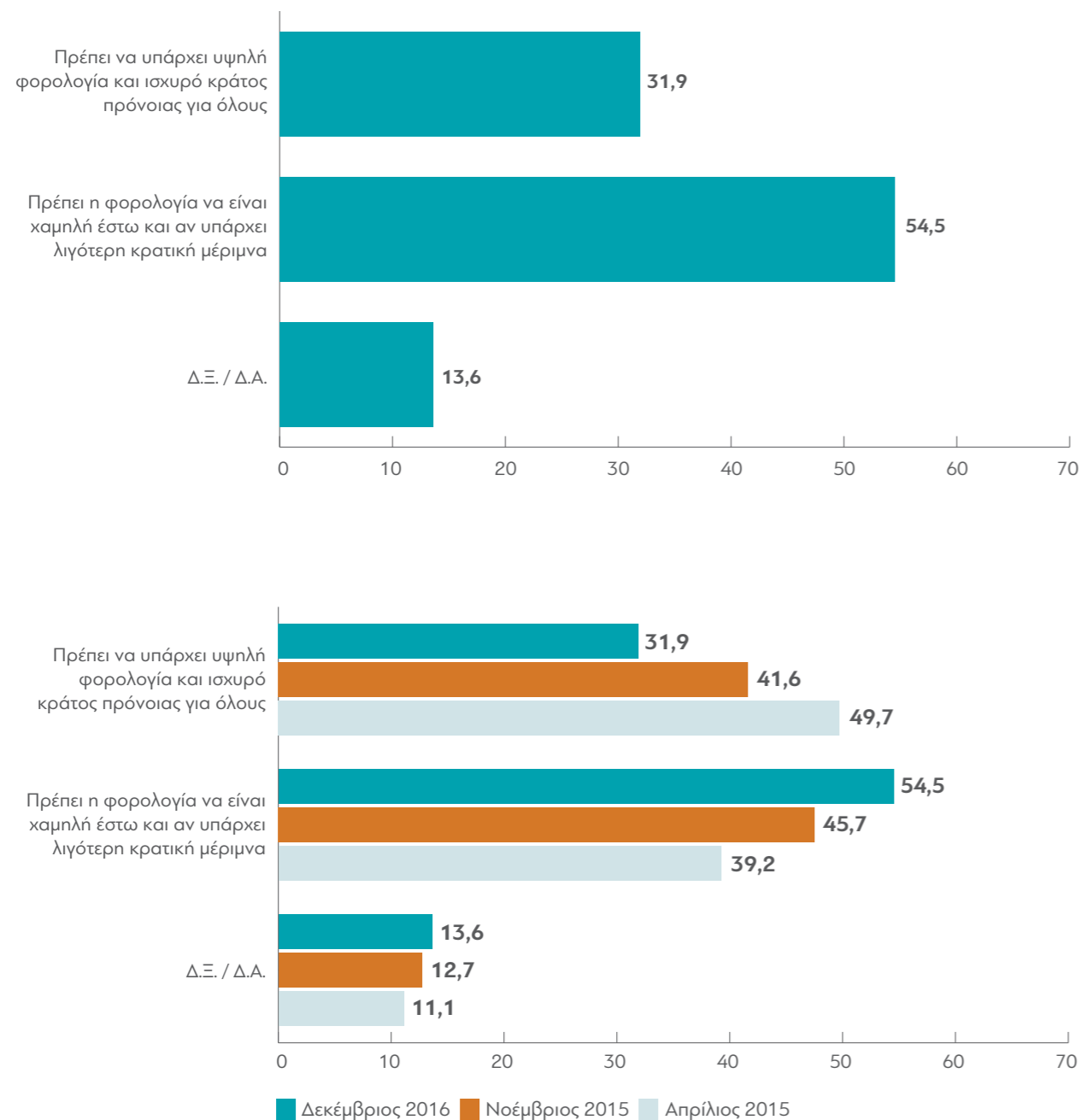
	ΑΝΩΤΕΡΗ > ΜΕΣΙΑΙΑ	ΜΕΣΙΑΙΑ ΤΑΞΗ	ΚΑΤΩΤΕΡΗ > ΜΕΣΙΑΙΑ	ΑΤΤΙΚΗ	ΘΕΣΣΑΛΟ-ΝΙΚΗ	ΒΟΡΕΙΑ ΕΛΛΑΔΑ	ΚΕΝΤΡΙΚΗ ΕΛΛΑΔΑ	ΑΙΓΑΙΟ / ΚΡΗΤΗ	ΑΣΤΙ-ΚΗ	ΑΓΡΟΤΙΚΗ
Συμφωνώ	63,2	50,2	49,9	51,3	52,5	55,6	47,7	42,6	50,5	50,9
Μάλλον συμφωνώ	3,9	13,8	10,4	10,7	10,7	10,2	15,9	12,4	12,2	12,4
Μάλλον διαφωνώ	6,6	6	5,2	6,5	7,9	5,8	3,6	7,8	6,9	2,9
Διαφωνώ	22,4	28,1	33,2	29,7	26,6	26,2	31,5	35,7	28,8	31,3
Δ.Ξ. / Δ.Α.	3,9	1,8	1,4	1,9	2,3	2,2	1,3	1,6	1,7	2,5

	ΣΥΡΙΖΑ	ΝΔ	Χρυσή Αυγή	ΠΑΣΟΚ - Δημοκρατική Συμπράταξη	ΚΚΕ	Το Ποτάμι	Ανεξάρτητοι Έλληνες	Ένωση Κεντρώων
Συμφωνώ	48,3	62,6	48,8	50	21,2	63,8	33,3	75
Μάλλον συμφωνώ	10,3	10,2	9,8	13,6	9,6	14,9	33,3	12,5
Μάλλον διαφωνώ	6,5	4,1	7,3	6,1	13,5	6,4	9,5	3,1
Διαφωνώ	33,2	22,8	34,1	28,8	53,8	14,9	23,8	9,4
Δ.Ξ. / Δ.Α.	1,7	0,4	0	1,5	1,9	0	0	0

	Άκρα αριστερά	Αριστερά	Κεντρο-αριστερά	Κέντρο	Κεντροδεξιά	Δεξιά	Άκρα δεξιά	Δεν με εκφράζει ο άξονας (αυθόρμητα)	Δ.Ξ. / Δ.Α.
Συμφωνώ	26,7	30,7	45,2	59,7	57,2	60,7	56,4	50,6	34,4
Μάλλον συμφωνώ	3,3	11,8	15,3	12	13,3	8,3	7,7	11,6	15,6
Μάλλον διαφωνώ	10	9,2	6,2	5,2	4,6	1,2	5,1	6,7	6,3
Διαφωνώ	60	47,1	31,6	20,8	24,9	27,4	30,8	28,1	37,5
Δ.Ξ. / Δ.Α.	0	1,3	1,7	2,3	0	2,4	0	3	6,3

	ΔΕΝ ΤΑ ΒΓΑΖΩ ΠΕΡΑ	ΜΕ ΜΕΓΑΛΕΣ ΔΥΣΚΟΛΙΕΣ	ΔΕΝ ΜΟΥ ΜΕΝΟΥΝ ΠΟΛΛΑ ΣΤΗΝ ΑΚΡΗ	ΑΝΕΤΟΣ ΟΙΚΟΝΟΜΙΚΑ
Συμφωνώ	50,9	53,6	47,6	44,9
Μάλλον συμφωνώ	7,9	9,5	15,3	15,3
Μάλλον διαφωνώ	3,5	5,4	7	8,2
Διαφωνώ	36	29,9	28	28,6
Δ.Ξ. / Δ.Α.	1,8	1,6	2	3,1

B5. Με ποια από τις δύο προτάσεις συμφωνείτε περισσότερο;



Πίνακας B5: Με ποια από τις δύο προτάσεις συμφωνείτε περισσότερο;

	ΣΥΝΟΛΟ	ΑΝΔΡΑΣ	ΓΥΝΑΙΚΑ	17-24	25-39	40-54	55-64	65 +	Α' ΒΑΘΜΙΑ	Β' ΒΑΘΜΙΑ	Γ' ΒΑΘΜΙΑ	ΜΕΤΑΠΤ. / ΔΙΔΑΚΤ.
Πρέπει να υπάρχει υψηλή φορολογία και ισχυρό κράτος πρόνοιας για όλους	31,9	29,1	34,5	41,1	30,9	37	30,5	19,9	23,6	28	35,8	42,9
Πρέπει η φορολογία να είναι χαμηλή έστω και αν υπάρχει λιγότερη κρατική μέριμνα	54,5	57,6	51,5	49,7	60,4	47,3	54,4	62	66,7	59,3	48,4	46,9
Δ.Ξ. / Δ.Α.	13,6	13,3	13,9	9,3	8,8	15,8	15,1	18,1	9,7	12,7	15,8	10,2

	< 500 €	501 - 1.000 €	1.001 - 1.500 €	1.501 - 2.000 €	2.001 - 3.000 €	> 3.001 €	Δ.Α.
Πρέπει να υπάρχει υψηλή φορολογία και ισχυρό κράτος πρόνοιας για όλους	32,3	28,3	35	34,8	35,3	33,3	31,8
Πρέπει η φορολογία να είναι χαμηλή έστω και αν υπάρχει λιγότερη κρατική μέριμνα	55	58,2	50,7	49,3	50	62,5	45,5
Δ.Ξ. / Δ.Α.	12,6	13,5	14,3	15,9	14,7	4,2	22,7

	ΔΗΜΟΣΙΟΣ ΥΠΑΛΛ.	ΙΔΙΩΤΙΚΟΣ ΥΠΑΛΛ.	Ε.Ε.Ε.	Ε.Ε.Τ.	ΕΠΙΚΕΙΡ.	ΑΓΡΟΤΗΣ / ΚΤΗΝΟΤΡ.	ΦΟΙΤΗΤΗΣ / ΣΠΟΥΔΑΣΤ. / ΜΑΘΗΤ.	ΟΙΚΙΑΚΑ	ΣΥΝΤΑΞΙΟΥΧΟΣ	ΑΝΕΡΓΟΣ
Πρέπει να υπάρχει υψηλή φορολογία και ισχυρό κράτος πρόνοιας για όλους	41,9	36,1	34,5	23,8	19,2	22,2	51,1	25,3	24,8	30,2
Πρέπει η φορολογία να είναι χαμηλή έστω και αν υπάρχει λιγότερη κρατική μέριμνα	48,7	49,3	53,1	63,5	63,5	66,7	41,3	65,8	57,1	56,8
Δ.Ξ. / Δ.Α.	9,4	14,5	12,4	12,7	17,3	11,1	7,6	8,9	18	13

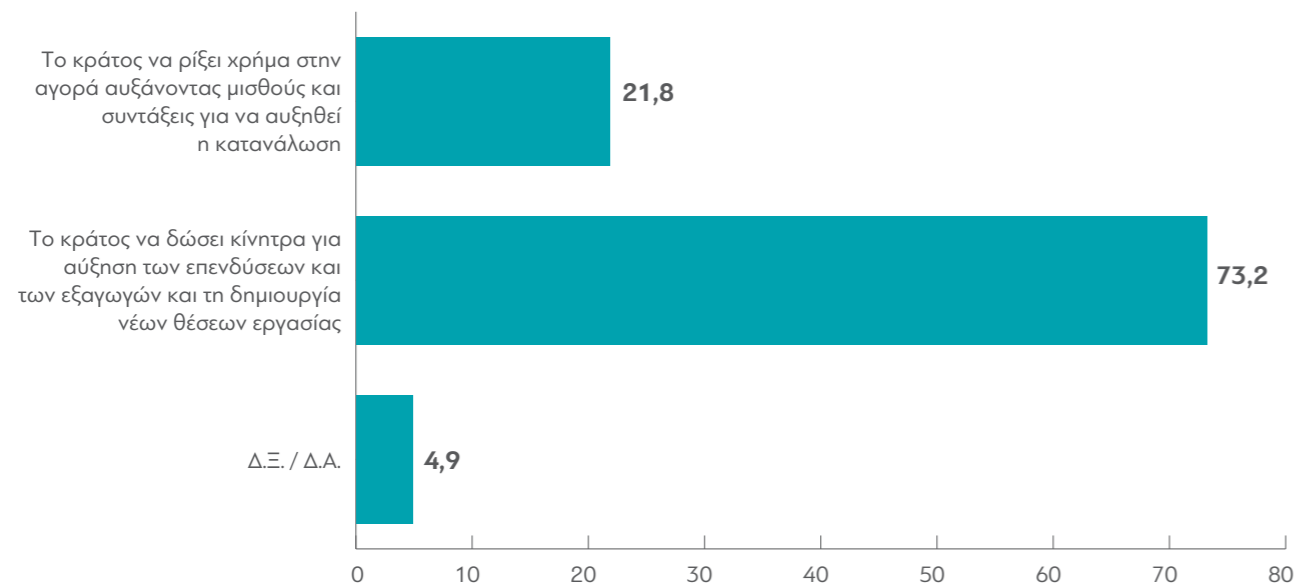
	ΑΝΩΤΕΡΗ > ΜΕΣΑΙΑ	ΜΕΣΑΙΑ ΤΑΞΗ	ΚΑΤΩΤΕΡΗ > ΜΕΣΑΙΑ	ΑΤΤΙΚΗ	ΘΕΣΣΑΛΟ-ΝΙΚΗ	ΒΟΡΕΙΑ ΕΛΛΑΔΑ	ΚΕΝΤΡΙΚΗ ΕΛΛΑΔΑ	ΑΙΓΑΙΟ / ΚΡΗΤΗ	ΑΣΤΙ-ΚΗ	ΑΓΡΟΤΙΚΗ
Πρέπει να υπάρχει υψηλή φορολογία και ισχυρό κράτος πρόνοιας για όλους	32,9	34,4	27,1	38	31,8	29,1	25,2	32,3	34,9	23,3
Πρέπει η φορολογία να είναι χαμηλή έστω και αν υπάρχει λιγότερη κρατική μέριμνα	59,2	53,8	57,7	50,7	51,7	58,3	58,6	54,6	52	60,7
Δ.Ξ. / Δ.Α.	7,9	11,8	15,2	11,3	16,5	12,6	16,2	13,1	13,1	16

	ΣΥΡΙΖΑ	ΝΔ	Χρυσή Αυγή	ΠΑΣΟΚ - Δημοκρατική Συμπαράταξη	ΚΚΕ	Το Ποτάμι	Ανεξάρτητοι Έλληνες	Ένωση Κεντρώων
Πρέπει να υπάρχει υψηλή φορολογία και ισχυρό κράτος πρόνοιας για όλους	39	21,1	27,5	26,2	36,5	31,9	38,1	24,2
Πρέπει η φορολογία να είναι χαμηλή έστω και αν υπάρχει λιγότερη κρατική μέριμνα	46,2	66,3	62,5	66,2	38,5	53,2	57,1	63,6
Δ.Ξ. / Δ.Α.	14,7	12,6	10	7,7	25	14,9	4,8	12,1

	Άκρα αριστερά	Αριστερά	Κεντρο-αριστερά	Κέντρο	Κεντρο-δεξιά	Δεξιά	Άκρα δεξιά	Δεν με εκφράζει ο άξονας (αυθόρμητα)	Δ.Ξ. / Δ.Α.
Πρέπει να υπάρχει υψηλή φορολογία και ισχυρό κράτος πρόνοιας για όλους	36,7	43,8	37,9	33,4	23,6	20,2	21,1	30,7	21,9
Πρέπει η φορολογία να είναι χαμηλή έστω και αν υπάρχει λιγότερη κρατική μέριμνα	40	36,6	46,9	58,4	64,4	70,2	63,2	52,8	65,6
Δ.Ξ. / Δ.Α.	23,3	19,6	15,3	8,1	12,1	9,5	15,8	16,5	12,5

	ΔΕΝ ΤΑ ΒΓΑΖΩ ΠΕΡΑ	ΜΕ ΜΕΓΑΛΕΣ ΔΥΣΚΟΛΙΕΣ	ΔΕΝ ΜΟΥ ΜΕΝΟΥΝ ΠΟΛΛΑ ΣΤΗΝ ΑΚΡΗ	ΑΝΕΤΟΣ ΟΙΚΟΝΟΜΙΚΑ
Πρέπει να υπάρχει υψηλή φορολογία και ισχυρό κράτος πρόνοιας για όλους	26,3	29,9	34,8	34
Πρέπει η φορολογία να είναι χαμηλή έστω και αν υπάρχει λιγότερη κρατική μέριμνα	58,8	54,1	53,2	58,8
Δ.Ξ. / Δ.Α.	14,9	16	12,1	7,2

Β6. Ποιος από τους δύο τρόπους που θα σας διαβάσω θεωρείτε πως θα ήταν ο πιο αποτελεσματικός για να έρθει η ανάπτυξη στην ελληνική οικονομία;



Πίνακας Β6: Ποιος από τους δύο τρόπους που θα σας διαβάσω θεωρείτε πως θα ήταν ο πιο αποτελεσματικός για να έρθει η ανάπτυξη στην ελληνική οικονομία;

	ΣΥΝΟΛΟ	ΑΝΔΡΑΣ	ΓΥΝΑΙΚΑ	17-24	25-39	40-54	55-64	65 +	Α' ΒΑΘΜΙΑ	Β' ΒΑΘΜΙΑ	Γ' ΒΑΘΜΙΑ	ΜΕΤΑΠΤ. / ΔΙΔΑΚΤ.
Το κράτος να ρίξει χρήμα στην αγορά, αυξάνοντας μισθούς και συντάξεις για να αυξηθεί η κατανάλωση.	21,8	21,8	21,9	20,4	24,9	19,8	23,3	20,5	23,6	25,8	18,2	14,1
Το κράτος να δώσει κίνητρα για αύξηση των επενδύσεων και των εξαγωγών και τη δημιουργία νέων θέσεων εργασίας.	73,2	72,7	73,7	75	72,3	74,2	70,8	74,1	73,6	68,4	77,7	80,8
Δ.Ξ. / Δ.Α.	4,9	5,5	4,3	4,6	2,8	6	5,8	5,5	2,8	5,9	4	5,1

	< 500 €	501 - 1.000 €	1.001 - 1.500 €	1.501 - 2.000 €	2.001 - 3.000 €	> 3.001 €	Δ.Α.
Το κράτος να ρίξει χρήμα στην αγορά, αυξάνοντας μισθούς και συντάξεις για να αυξηθεί η κατανάλωση.	24,9	22,5	20,7	17,1	5,9	12	18,2
Το κράτος να δώσει κίνητρα για αύξηση των επενδύσεων και των εξαγωγών και τη δημιουργία νέων θέσεων εργασίας.	69,7	72,8	75,3	78,6	91,2	80	72,7
Δ.Ξ. / Δ.Α.	5,4	4,7	4	4,3	2,9	8	9,1

	ΔΗΜΟΣΙΟΣ ΥΠΑΛΛ.	ΙΔΙΩΤΙΚΟΣ ΥΠΑΛΛ.	Ε.Ε.Ε.	Ε.Ε.Τ.	ΕΠΙΧΕΙΡ.	ΑΓΡΟΤΗΣ / ΚΤΗΝΟΤΡ.	ΦΟΙΤΗΤΗΣ / ΣΠΟΥΔΑΣΤ. / ΜΑΘΗΤ.	ΟΙΚΙΑΚΑ	ΣΥΝΤΑΞΙ-ΟΥΧΟΣ	ΑΝΕΡΓΟΣ
Το κράτος να ρίξει χρήμα στην αγορά, αυξάνοντας μισθούς και συντάξεις για να αυξηθεί η κατανάλωση.	21,6	25,6	11,4	23,8	17,6	19,4	26,7	23,8	22,8	20,8
Το κράτος να δώσει κίνητρα για αύξηση των επενδύσεων και των εξαγωγών και τη δημιουργία νέων θέσεων εργασίας.	76,7	68,3	82,5	74,6	72,5	69,4	70	72,5	72,4	74,4
Δ.Ξ. / Δ.Α.	1,7	6,2	6,1	1,6	9,8	11,1	3,3	3,8	4,8	4,8

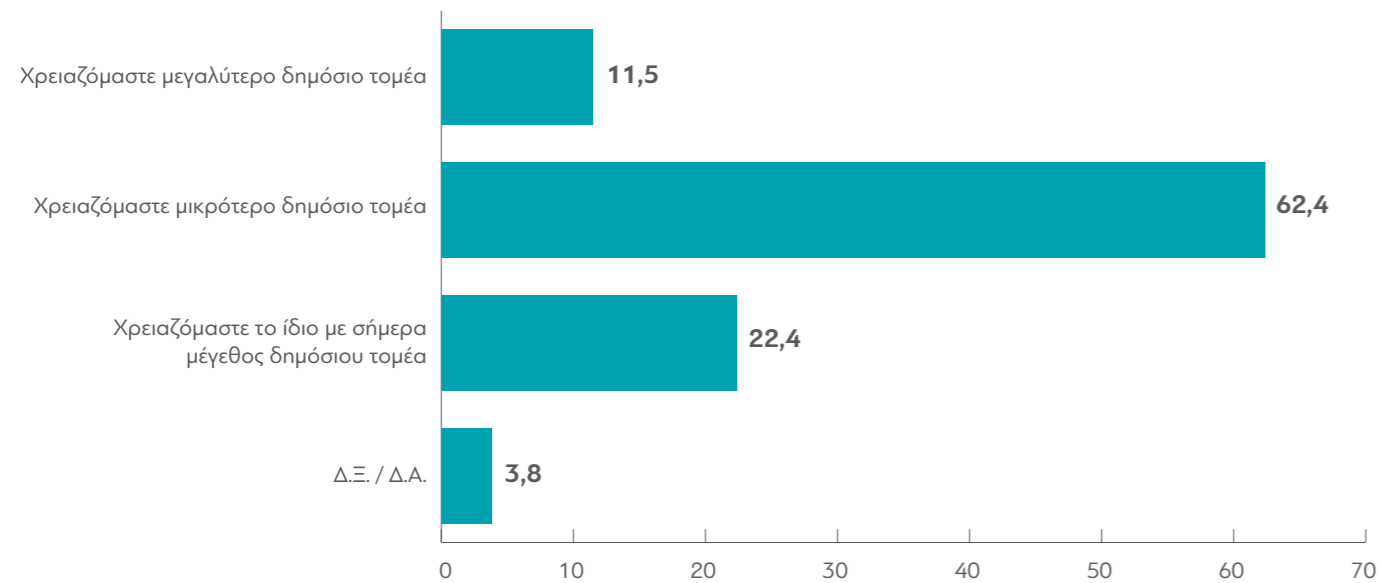
	ΑΝΩΤΕΡΗ > ΜΕΣΑΙΑ	ΜΕΣΑΙΑ ΤΑΞΗ	ΚΑΤΩΤΕΡΗ > ΜΕΣΑΙΑ	ΑΤΤΙΚΗ	ΘΕΣΣΑΛΟ-ΝΙΚΗ	ΒΟΡΕΙΑ ΕΛΛΑΔΑ	ΚΕΝΤΡΙΚΗ ΕΛΛΑΔΑ	ΑΙΓΑΙΟ / ΚΡΗΤΗ	ΑΣΤΙ-ΚΗ	ΑΓΡΟΤΙΚΗ
Το κράτος να ρίξει χρήμα στην αγορά, αυξάνοντας μισθούς και συντάξεις για να αυξηθεί η κατανάλωση.	16	21,5	23,5	24,4	17,6	21,1	18,9	27,1	21,7	21,8
Το κράτος να δώσει κίνητρα για αύξηση των επενδύσεων και των εξαγωγών και τη δημιουργία νέων θέσεων εργασίας.	78,7	75,3	71,3	71,2	76,7	75,3	75,8	65,9	73,6	72,4
Δ.Ξ. / Δ.Α.	5,3	3,2	5,2	4,4	5,7	3,6	5,3	7	4,7	5,8

	ΣΥΡΙΖΑ	ΝΔ	Χρυσή Αυγή	ΠΑΣΟΚ - Δημοκρατική Συμπαράταξη	ΚΚΕ	Το Ποτάμι	Ανεξάρτητοι Έλληνες	Ένωση Κεντρώων
Το κράτος να ρίξει χρήμα στην αγορά, αυξάνοντας μισθούς και συντάξεις για να αυξηθεί η κατανάλωση.	21,9	14,7	22,5	16,9	51,9	8,5	60	15,2
Το κράτος να δώσει κίνητρα για αύξηση των επενδύσεων και των εξαγωγών και τη δημιουργία νέων θέσεων εργασίας.	72,3	82,4	75	80	36,5	91,5	35	84,8
Δ.Ξ. / Δ.Α.	5,8	2,9	2,5	3,1	11,5	0	5	0

	Άκρα αριστερά	Αριστερά	Κεντρο- αριστερά	Κέντρο	Κεντρο- δεξιά	Δεξιά	Άκρα δεξιά	Δεν με εκφράζει ο άξονας (αυ- θόρμητα)	Δ.Ξ. / Δ.Α.
Το κράτος να ρίξει χρήμα στην αγορά, αυξάνοντας μισθούς και συντάξεις για να αυξηθεί η κατανάλωση.	76,7	28,1	23,3	18,2	12	21,2	20,5	22,5	21,9
Το κράτος να δώσει κίνητρα για αύξηση των επενδύσεων και των εξαγωγών και τη δημιουργία νέων θέσεων εργασίας.	16,7	64,1	72,2	79,5	86,9	74,1	71,8	68,9	71,9
Δ.Ξ. / Δ.Α.	6,7	7,8	4,5	2,3	1,1	4,7	7,7	8,6	6,3

	ΔΕΝ ΤΑ ΒΓΑΖΩ ΠΕΡΑ	ΜΕ ΜΕΓΑΛΕΣ ΔΥΣΚΟΛΙΕΣ	ΔΕΝ ΜΟΥ ΜΕΝΟΥΝ ΠΟΛΛΑ ΣΤΗΝ ΑΚΡΗ	ΑΝΕΤΟΣ ΟΙΚΟΝΟΜΙΚΑ
Το κράτος να ρίξει χρήμα στην αγορά, αυξάνοντας μισθούς και συντάξεις για να αυξηθεί η κατανάλωση.	31,6	24,6	18,2	13,4
Το κράτος να δώσει κίνητρα για αύξηση των επενδύσεων και των εξαγωγών και τη δημιουργία νέων θέσεων εργασίας.	58,8	70,9	77,3	83,5
Δ.Ξ. / Δ.Α.	9,6	4,5	4,5	3,1

B7. Γενικά, για την αντιμετώπιση των προβλημάτων της οικονομίας, τι είδους κράτος, δηλαδή δημόσιο τομέα, κατά τη γνώμη σας έχει ανάγκη η χώρα;



Πίνακας B7: Γενικά, για την αντιμετώπιση των προβλημάτων της οικονομίας, τι είδους κράτος, δηλαδή δημόσιο τομέα, κατά τη γνώμη σας έχει ανάγκη η χώρα;

	ΣΥΝΟΛΟ	ΑΝΔΡΑΣ	ΓΥΝΑΙΚΑ	17-24	25-39	40-54	55-64	65+	Α' ΒΑΘΜΙΑ	Β' ΒΑΘΜΙΑ	Γ' ΒΑΘΜΙΑ	ΜΕΤΑΠΤ. / ΔΙΔΑΚΤ.
Χρειαζόμαστε μεγαλύτερο δημόσιο τομέα	11,5	7,8	15	21,3	12,9	8,2	10	10	13,9	14,4	8,5	7,1
Χρειαζόμαστε μικρότερο δημόσιο τομέα	62,4	64	60,8	46	56,3	66,8	68,6	67,6	62,5	60,5	64,4	62,6
Χρειαζόμαστε το ίδιο με σήμερα μέγεθος δημόσιου τομέα	22,4	24,7	20,3	27,3	27,6	21	19,2	17,8	16,7	20,6	24,5	27,3
Δ.Ξ. / Δ.Α.	3,8	3,6	3,9	5,3	3,1	4,1	2,1	4,6	6,9	4,5	2,6	3

	< 500 €	501 - 1.000 €	1.001 - 1.500 €	1.501 - 2.000 €	2.001 - 3.000 €	> 3.000 €	Δ.Α.
Χρειαζόμαστε μεγαλύτερο δημόσιο τομέα	15,2	11,7	6,6	10	2,9	8	18,2
Χρειαζόμαστε μικρότερο δημόσιο τομέα	56,2	61,4	66,8	75,7	85,3	60	63,6
Χρειαζόμαστε το ίδιο με σήμερα μέγεθος δημόσιου τομέα	22,5	24,4	24,9	10	5,9	28	9,1
Δ.Ξ. / Δ.Α.	6,1	2,6	1,7	4,3	5,9	4	9,1

	ΔΗΜΟΣΙΟΣ ΥΠΑΛΛ.	ΙΔΙΩΤΙΚΟΣ ΥΠΑΛΛ.	Ε.Ε.Ε.	Ε.Ε.Τ.	ΕΠΙΧΕΙΡ.	ΑΓΡΟΤΗΣ / ΚΤΗΝΟΤΡ.	ΦΟΙΤΗΤΗΣ / ΣΠΟΥΔΑΣΤ. / ΜΑΘΗΤ.	ΟΙΚΙΑΚΑ	ΣΥΝΤΑΞΙ-ΟΥΧΟΣ	ΑΝΕΡΓΟΣ
Χρειαζόμαστε μεγαλύτερο δημόσιο τομέα	9,5	10,6	2,7	8,1	15,4	14,3	14,3	17,5	11,6	11,9
Χρειαζόμαστε μικρότερο δημόσιο τομέα	39,7	61,9	75,2	80,6	75	71,4	46,2	66,3	67	60,1
Χρειαζόμαστε το ίδιο με σήμερα μέγεθος δημόσιου τομέα	48,3	22,6	17,7	9,7	7,7	11,4	34,1	10	18,4	24,4
Δ.Ξ. / Δ.Α.	2,6	4,9	4,4	1,6	1,9	2,9	5,5	6,3	3,1	3,6

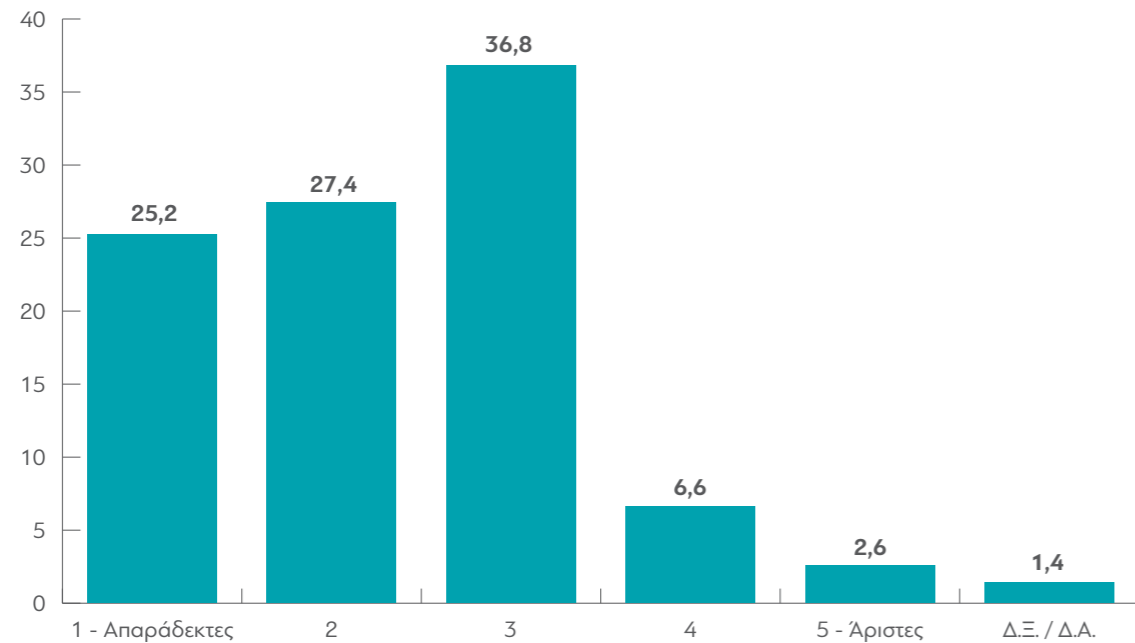
	ΑΝΩΤΕΡΗ > ΜΕΣΙΑΙΑ	ΜΕΣΙΑΙΑ ΤΑΞΗ	ΚΑΤΩΤΕΡΗ > ΜΕΣΙΑΙΑ	ΑΤΤΙΚΗ	ΘΕΣΣΑΛΟ-ΝΙΚΗ	ΒΟΡΕΙΑ ΕΛΛΑΔΑ	ΚΕΝΤΡΙΚΗ ΕΛΛΑΔΑ	ΑΙΓΑΙΟ / ΚΡΗΤΗ	ΑΣΤΙ-ΚΗ	ΑΓΡΟΤΙΚΗ
Χρειαζόμαστε μεγαλύτερο δημόσιο τομέα	12	9,8	14,3	10,9	10,2	7,6	15,6	12,4	10,2	16,1
Χρειαζόμαστε μικρότερο δημόσιο τομέα	61,3	64,7	59,5	60,4	64,4	67,4	63,9	53,5	62,3	65,3
Χρειαζόμαστε το ίδιο με σήμερα μέγεθος δημόσιου τομέα	25,3	22,1	21,9	23,6	20,3	22,3	18,5	30,2	23,6	15,7
Δ.Ξ. / Δ.Α.	1,3	3,4	4,3	5,1	5,1	2,7	2	3,9	3,9	2,9

	ΣΥΡΙΖΑ	ΝΔ	Χρυσή Αυγή	ΠΑΣΟΚ - Δημοκρατική Συμπαράταξη	ΚΚΕ	Το Ποτάμι	Ανεξάρτητοι Έλληνες	Ένωση Κεντρώων
Χρειαζόμαστε μεγαλύτερο δημόσιο τομέα	11,6	5,3	19,5	9,1	11,8	2,1	14,3	6,1
Χρειαζόμαστε μικρότερο δημόσιο τομέα	54,8	80,4	73,2	69,7	45,1	83	71,4	72,7
Χρειαζόμαστε το ίδιο με σήμερα μέγεθος δημόσιου τομέα	31,5	12,7	4,9	19,7	35,3	12,8	14,3	18,2
Δ.Ξ. / Δ.Α.	2,1	1,6	2,4	1,5	7,8	2,1	0	3

	Άκρα αριστερά	Αριστερά	Κεντρο-αριστερά	Κέντρο	Κεντρο-δεξιά	Δεξιά	Άκρα δεξιά	Δεν με εκφράζει ο άξονας (αυθόρμητα)	Δ.Ξ. / Δ.Α.
Χρειαζόμαστε μεγαλύτερο δημόσιο τομέα	30	13,7	9,1	10,4	3,4	9,5	20,5	14,2	18,8
Χρειαζόμαστε μικρότερο δημόσιο τομέα	13,3	47,1	53,4	69,3	79,3	75	74,4	57,7	62,5
Χρειαζόμαστε το ίδιο με σήμερα μέγεθος δημόσιου τομέα	50	34	34,1	17,8	14,9	11,9	2,6	22,5	12,5
Δ.Ξ. / Δ.Α.	6,7	5,2	3,4	2,6	2,3	3,6	2,6	5,6	6,3

	ΔΕΝ ΤΑ ΒΓΑΖΩ ΠΙΕΡΑ	ΜΕ ΜΕΓΑΛΕΣ ΔΥΣΚΟΛΙΕΣ	ΔΕΝ ΜΟΥ ΜΕΝΟΥΝ ΠΟΛΛΑ ΣΤΗΝ ΑΚΡΗ	ΑΝΕΤΟΣ ΟΙΚΟΝΟΜΙΚΑ
Χρειαζόμαστε μεγαλύτερο δημόσιο τομέα	15	12,4	9,8	9,4
Χρειαζόμαστε μικρότερο δημόσιο τομέα	56,6	61,9	62,6	70,8
Χρειαζόμαστε το ίδιο με σήμερα μέγεθος δημόσιου τομέα	18,6	23,4	23,1	17,7
Δ.Ξ. / Δ.Α.	9,7	2,3	4,5	2,1

B8. Εσείς προσωπικά ως πολίτης πώς θα αξιολογούσατε τις μέχρι σήμερα επαφές σας με το Δημόσιο από το 1 έως το 5, όπου 1 είναι «απαράδεκτες» και 5 «άριστες»;



Πίνακας Β8: Εσείς προσωπικά ως πολίτης πώς θα αξιολογούσατε τις μέχρι σήμερα επαφές σας με το Δημόσιο από το 1 έως το 5 όπου 1 είναι «απαράδεκτες» και 5 «άριστες»;

	ΣΥΝΟΛΟ	ΑΝΔΡΑΣ	ΓΥΝΑΙΚΑ	17-24	25-39	40-54	55-64	65+	Α' ΒΑΘΜΙΑ	Β' ΒΑΘΜΙΑ	Γ' ΒΑΘΜΙΑ	ΜΕΤΑΠΤ. / ΔΙΔΑΚΤ.
1 - Απαράδεκτες	25,2	23,2	27,2	19,3	19,6	24	32,6	30,5	47,9	27,5	21,3	16,2
2	27,4	30	24,9	21,3	30,5	29,8	23,8	27,3	25,4	25,8	29,8	26,3
3	36,8	36	37,4	54	40,4	35,5	29,7	30,5	15,5	34,7	39,7	49,5
4	6,6	6	7,1	2	6	8,2	8,8	5,5	4,2	7,4	6,1	6,1
5 - Άριστες	2,6	3,1	2,2	0	2,5	2,5	3,3	4,1	2,8	3,2	2,2	2
ΔΞ/ΔΑ	1,4	1,6	1,2	3,3	1,1	0	1,7	2,3	4,2	1,5	1	0

	< 500 €	501 - 1.000 €	1.001 - 1.500 €	1.501 - 2.000 €	2.001 - 3.000 €	> 3.000 €	Δ.Α.
1 - Απαράδεκτες	26,6	27	21,6	17,1	29,4	32	28,6
2	27,8	23,4	29,2	38,6	26,5	36	23,8
3	35,7	38,7	34,9	42,9	32,4	28	42,9
4	5,4	6,2	10,6	1,4	8,8	4	0
5 - Άριστες	2,1	3,1	3,3	0	2,9	0	4,8
ΔΞ/ΔΑ	2,3	1,6	0,3	0	0	0	0

	ΔΗΜΟΣΙΟΣ ΥΠΑΛΛ.	ΙΔΙΩΤΙΚΟΣ ΥΠΑΛΛ.	Ε.Ε.Ε.	Ε.Ε.Τ.	ΕΠΙΧΕΙΡ.	ΑΓΡΟΤΗΣ / ΚΤΗΝΟΤΡ.	ΦΟΙΤΗΤΗΣ / ΣΠΟΥΔΑΣΤ. / ΜΑΘΗΤ.	ΟΙΚΙΑΚΑ	ΣΥΝΤΑΞΙ-ΟΥΧΟΣ	ΑΝΕΡΓΟΣ
1 - Απαράδεκτες	12,1	21,9	26,8	27	38,5	45,7	6,6	27,5	30,5	28
2	15,5	25,9	36,6	49,2	26,9	20	23,1	25	25,4	31,5
3	53,4	39,5	33,9	19	30,8	28,6	63,7	35	31,2	29,2
4	16,4	7,9	1,8	3,2	1,9	2,9	1,1	7,5	7,5	6,5
5 - Άριστες	2,6	3,9	0,9	1,6	1,9	2,9	0	1,3	3,7	3
ΔΞ/ΔΑ	0	0,9	0	0	0	0	5,5	3,8	1,7	1,8

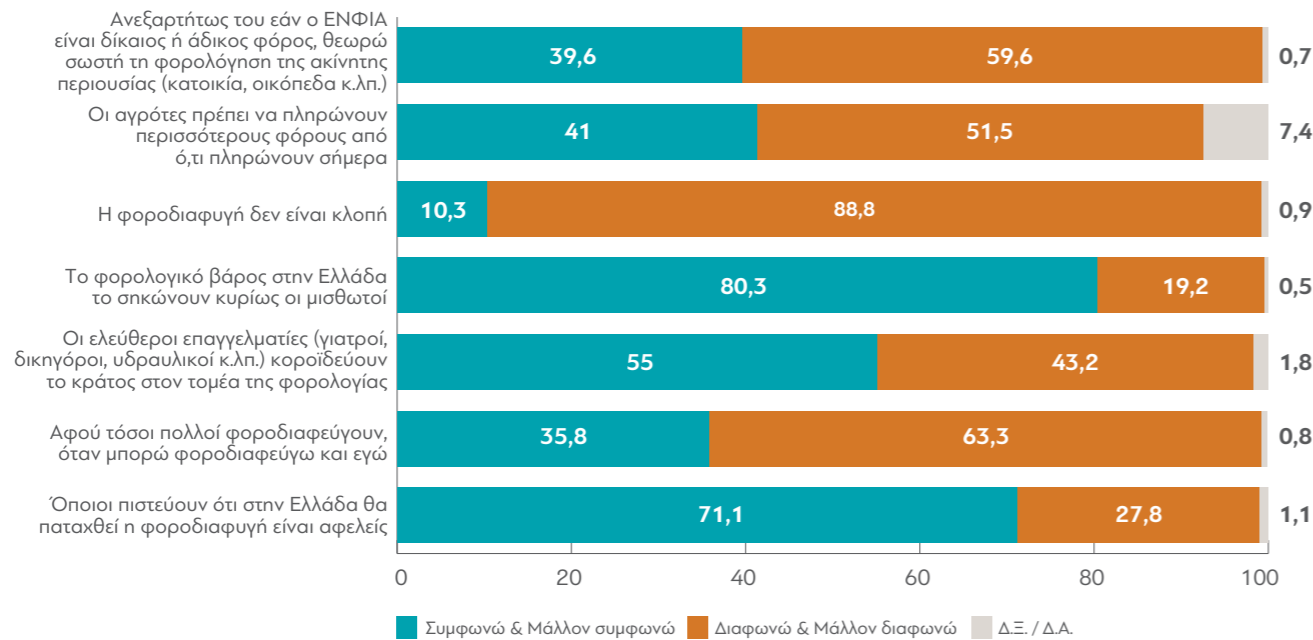
	ΑΝΩΤΕΡΗ > ΜΕΣΙΑ	ΜΕΣΙΑ ΤΑΞΗ	ΚΑΤΩΤΕΡΗ > ΜΕΣΙΑ	ΑΤΤΙΚΗ	ΘΕΣΣΑΛΟ-ΝΙΚΗ	ΒΟΡΕΙΑ ΕΛΛΑΔΑ	ΚΕΝΤΡΙΚΗ ΕΛΛΑΔΑ	ΑΙΓΑΙΟ / ΚΡΗΤΗ	ΑΣΤΙ-ΚΗ	ΑΓΡΟΤΙΚΗ
1 - Απαράδεκτες	34,2	21	30,5	23,6	17	30,9	26,9	27,9	23,7	31
2	26,3	27,7	27,1	28	31,3	23,3	30,9	19,4	28,1	25,9
3	30,3	41,8	30,5	38,2	41,5	34,5	32,6	39,5	38,2	32,8
4	6,6	5,2	8,6	6,3	8	5,4	6,6	7	6,6	6,6
5 - Άριστες	2,6	2,7	2,3	2,8	1,7	4,5	1,3	3,1	2,5	2,2
ΔΞ/ΔΑ	0	1,7	1,1	1,2	0,6	1,3	1,7	3,1	0,9	1,5

	ΣΥΡΙΖΑ	ΝΔ	Χρυσή Αυγή	ΠΑΣΟΚ - Δημοκρατική Συμπράταξη	ΚΚΕ	Το Ποτάμι	Ανεξάρτητοι Έλληνες	Ένωση Κεντρώων
1 - Απαράδεκτες	24,6	30,1	32,5	20	15,4	22,9	26,3	18,8
2	26,6	29,7	25	27,7	25	29,2	15,8	34,4
3	36,2	30,5	35	41,5	46,2	35,4	57,9	34,4
4	8,9	4,9	5	7,7	9,6	8,3	0	6,3
5 - Άριστες	2,4	3,7	2,5	3,1	3,8	4,2	0	6,3
ΔΞ/ΔΑ	1,4	1,2	0	0	0	0	0	0

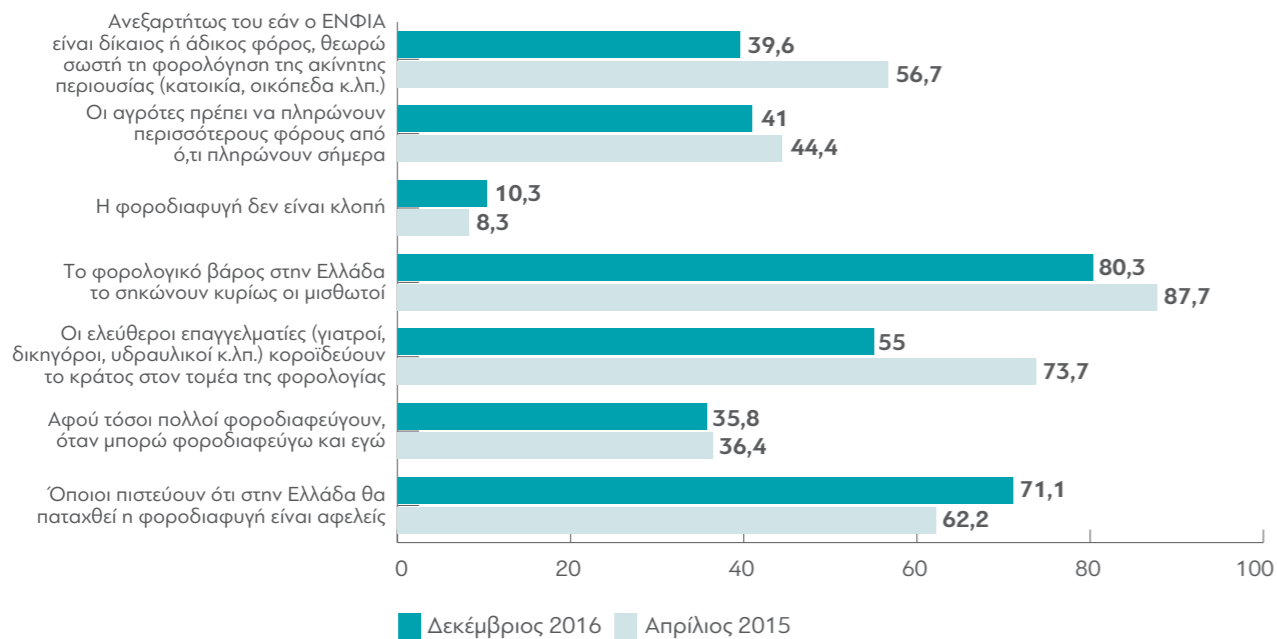
	Άκρα αριστερά	Αριστερά	Κεντρο- αριστερά	Κέντρο	Κεντροδεξιά	Δεξιά	Άκρα δεξιά	Δεν με εκφράζει ο άξονας (αυ- θόρμητα)	Δ.Ξ. / Δ.Α.
1 - Απαράδεκτες	25,8	17,6	17,6	25,6	22,4	27,7	38,5	32,5	32,3
2	19,4	24,2	32,4	28,5	32,2	21,7	20,5	26,4	19,4
3	41,9	42,5	38,6	36,2	37,9	39,8	35,9	30,9	38,7
4	6,5	11,1	7,4	7,4	3,4	4,8	2,6	6	3,2
5 - Άριστες	6,5	2	3,4	2,3	2,9	3,6	2,6	1,9	0
ΔΞ/ΔΑ	0	2,6	0,6	0	1,1	2,4	0	2,3	6,5

	ΔΕΝ ΤΑ ΒΓΑΖΩ ΠΕΡΑ	ΜΕ ΜΕΓΑΛΕΣ ΔΥΣΚΟΛΙΕΣ	ΔΕΝ ΜΟΥ ΜΕΝΟΥΝ ΠΟΛΛΑ ΣΤΗΝ ΑΚΡΗ	ΑΝΕΤΟΣ ΟΙΚΟΝΟΜΙΚΑ
1 - Απαράδεκτες	39,5	27	20,4	21,6
2	24,6	27,3	27,4	30,9
3	25,4	33,8	43,6	34
4	5,3	7,2	6,1	7,2
5 - Άριστες	4,4	2,9	1,6	4,1
ΔΞ/ΔΑ	0,9	1,8	0,8	2,1

B9. Θα ήθελα, τώρα, να σας διαβάσω ορισμένες φράσεις και θα ήθελα να μου πείτε πόσο συμφωνείτε ή διαφωνείτε με καθεμία από αυτές:



ΜΕΤΑΒΟΛΕΣ ΑΠΟ ΤΙΣ ΠΡΟΗΓΟΥΜΕΝΕΣ ΜΕΤΡΗΣΕΙΣ: «Συμφωνώ & Μάλλον συμφωνώ»



Πίνακας Β9.1: Ανεξαρτήτως του εάν ο ΕΝΦΙΑ είναι δίκαιος ή άδικος φόρος, θεωρώ σωστή τη φορολόγηση της ακίνητης περιουσίας (κατοικία, οικόπεδα κ.λπ.)

	ΣΥΝΟΛΟ	ΑΝΔΡΑΣ		ΓΥΝΑΙΚΑ		17-24	25-39	40-54	55-64	65+	Α' ΒΑΘΜΙΑ	Β' ΒΑΘΜΙΑ	Γ' ΒΑΘΜΙΑ	ΜΕΤΑΠΤ. / ΔΙΔΑΚΤ.
		Συμφωνώ	23,4	26,3	20,6	17,2	23,9	24	24,7	24,5	18,1	19,3	27,2	32,3
Μάλλον συμφωνώ	16,2	17,7	14,9	23,2	15,1	15,3	13,8	17,3	13,9	13,3	19,9	18,2		
Μάλλον διαφωνώ	8,8	9,2	8,5	11,9	8,8	9	9,6	5,5	2,8	8,1	9,7	13,1		
Διαφωνώ	50,8	46,4	55,1	47,7	52,3	50,7	50,6	51,8	62,5	58,7	42,8	36,4		
Δ.Ξ. / Δ.Α.	0,7	0,5	0,9	0	0	1,1	1,3	0,9	2,8	0,7	0,4	0		

	Ετήσιο εισόδημα						Δ.Α.
	< 500 €	501 - 1.000 €	1.001 - 1.500 €	1.501 - 2.000 €	2.001 - 3.000 €	> 3.001 €	
Συμφωνώ	17,1	22,8	29,6	30	44,1	28	13,6
Μάλλον συμφωνώ	15,3	15	20,3	14,3	17,6	8	13,6
Μάλλον διαφωνώ	8,9	7,8	8,6	10	8,8	12	18,2
Διαφωνώ	58,2	53,1	40,9	45,7	29,4	52	54,5
Δ.Ξ. / Δ.Α.	0,5	1,3	0,7	0	0	0	0

	ΔΗΜΟΣΙΟΣ ΥΠΑΛΛ.	ΙΔΙΩΤΙΚΟΣ ΥΠΑΛΛ.	Ε.Ε.Ε.	Ε.Ε.Τ.	ΕΠΙΧΕΙΡ.	ΑΓΡΟΤΗΣ / ΚΤΗΝΟΤΡ.	ΦΟΙΤΗΤΗΣ / ΣΠΟΥΔΑΣΤ. / ΜΑΘΗΤ.	ΟΙΚΙΑΚΑ	ΣΥΝΤΑΞΙ-ΟΥΧΟΣ	ΑΝΕΡΓΟΣ
	Συμφωνώ	30,8	20,3	32,7	14,3	32,7	19,4	20,9	8,9	25,3
Μάλλον συμφωνώ	14,5	22	15	7,9	9,6	16,7	26,4	7,6	16,7	13,1
Μάλλον διαφωνώ	6,8	7,5	12,4	12,7	19,2	13,9	13,2	8,9	5,5	7,1
Διαφωνώ	47	49,3	38,9	63,5	38,5	50	39,6	72,2	51,9	57,7
Δ.Ξ. / Δ.Α.	0,9	0,9	0,9	1,6	0	0	0	2,5	0,7	0,6

	ΑΝΩΤΕΡΗ > ΜΕΣΙΑΙΑ	ΜΕΣΙΑΙΑ ΤΑΞΗ	ΚΑΤΩΤΕΡΗ > ΜΕΣΙΑΙΑ	ΑΤΤΙΚΗ	ΘΕΣΣΑΛΟ-ΝΙΚΗ	ΒΟΡΕΙΑ ΕΛΛΑΔΑ	ΚΕΝΤΡΙΚΗ ΕΛΛΑΔΑ	ΑΙΓΑΙΟ / ΚΡΗΤΗ	ΑΣΤΙ-ΚΗ	ΑΓΡΟΤΙΚΗ
	Συμφωνώ	30,7	26,3	18,1	22,2	26,7	21,9	22,3	27,7	24,6
Μάλλον συμφωνώ	17,3	16,3	15,2	18,5	14,2	16,5	14,3	15,4	17,8	11,6
Μάλλον διαφωνώ	10,7	8,7	8,4	8,6	14,8	5,4	8,6	7,7	8,7	8
Διαφωνώ	41,3	48,2	57,5	50	44,3	55,4	53,8	48,5	48,3	58,9
Δ.Ξ. / Δ.Α.	0	0,4	0,9	0,7	0	0,9	1	0,8	0,6	1,1

	ΣΥΡΙΖΑ	ΝΔ	Χρυσή Αυγή	ΠΑΣΟΚ - Δημοκρατική Συμπαράταξη	ΚΚΕ	Το Ποτάμι	Ανεξάρτητοι Έλληνες	Ένωση Κεντρώων
	Συμφωνώ	24,1	26,6	14,6	38,5	13,5	27,7	5
Μάλλον συμφωνώ	16,8	17,2	9,8	16,9	13,5	21,3	15	22,6
Μάλλον διαφωνώ	8,9	6,6	12,2	3,1	13,5	12,8	20	9,7
Διαφωνώ	49,1	49,6	63,4	41,5	59,6	38,3	60	41,9
Δ.Ξ. / Δ.Α.	1	0	0	0	0	0	0	0

	Άκρα αριστερά	Αριστερά	Κεντρο-αριστερά	Κέντρο	Κεντροδεξιά	Δεξιά	Άκρα δεξιά	Δεν με εκπράζει ο άξονας (αυθόρμητα)	Δ.Ξ. / Δ.Α.
	Συμφωνώ	3,3	28,8	29,9	27,6	24,1	20,2	20	15
Μάλλον συμφωνώ	10	20,9	21,5	17,9	17,2	10,7	7,5	10,9	21,9
Μάλλον διαφωνώ	10	6,5	7,3	9,1	10,9	4,8	10	10,2	9,4
Διαφωνώ	73,3	41,2	40,7	45,1	47,7	64,3	60	63,2	50
Δ.Ξ. / Δ.Α.	3,3	2,6	0,6	0,3	0	0	2,5	0,8	3,1

	ΔΕΝ ΤΑ ΒΓΑΖΩ ΠΕΡΑ	ΜΕ ΜΕΓΑΛΕΣ ΔΥΣΚΟΛΙΕΣ	ΔΕΝ ΜΟΥ ΜΕΝΟΥΝ ΠΟΛΛΑ ΣΤΗΝ ΑΚΡΗ	ΑΝΕΤΟΣ ΟΙΚΟΝΟΜΙΚΑ
	Συμφωνώ	20,4	17,1	30,1
Μάλλον συμφωνώ	11,5	16	16,8	21,6
Μάλλον διαφωνώ	6,2	8,6	10	4,1
Διαφωνώ	61,1	57,6	42,3	43,3
Δ.Ξ. / Δ.Α.	0,9	0,7	0,8	0

Πίνακας Β9.2: Οι αγρότες πρέπει να πληρώνουν περισσότερους φόρους από ό,τι πληρώνουν σήμερα

	ΣΥΝΟΛΟ	ΑΝΔΡΑΣ ΓΥΝΑΙΚΑ		17-24	25-39	40-54	55-64	65 +	Α' ΒΑΘΜΙΑ	Β' ΒΑΘΜΙΑ	Γ' ΒΑΘΜΙΑ	ΜΕΤΑΠΤ./ ΔΙΔΑΚΤ.
Συμφωνώ	29,5	32,6	26,6	18,5	21,4	34,6	36,8	30,9	26,4	25,6	32,6	40
Μάλλον συμφωνώ	11,5	11,7	11,3	6,6	11,9	14,2	10	11,8	12,5	8,7	14,6	13
Μάλλον διαφωνώ	7,8	8,9	6,8	9,3	11,2	6,5	5,9	6,8	5,6	7,2	8,9	7
Διαφωνώ	43,7	40,7	46,6	60,9	48,1	37,6	41,8	38,2	45,8	50,8	38,1	28
Δ.Ξ. / Δ.Α.	7,4	6,2	8,7	4,6	7,4	7,1	5,4	12,3	9,7	7,7	5,9	12

		Ετήσιο εισόδημα					Δ.Α.	
		< 500 €	501 - 1.000 €	1.001 - 1.500 €	1.501 - 2.000 €	2.001 - 3.000 €		> 3.001 €
Συμφωνώ		22,2	24,6	38,2	52,2	48,5	38,5	27,3
Μάλλον συμφωνώ		8,7	12,4	12,6	13	18,2	19,2	9,1
Μάλλον διαφωνώ		6,6	10,6	6,3	11,6	0	11,5	0
Διαφωνώ		54,8	45,6	34,9	20,3	21,2	19,2	54,5
Δ.Ξ. / Δ.Α.		7,7	6,7	8	2,9	12,1	11,5	9,1

	ΔΗΜΟΣΙΟΣ ΥΠΑΛΛ.	ΙΔΙΩΤΙΚΟΣ ΥΠΑΛΛ.	Ε.Ε.Ε.	Ε.Ε.Τ.	ΕΠΙΧΕΙΡ.	ΑΓΡΟΤΗΣ/ ΚΤΗΝΟΤ.	ΦΟΙΤΗΤΗΣ/ ΣΠΟΥΔΑΣΤ./ ΜΑΘΗΤ.	ΟΙΚΙΑΚΑ	ΣΥΝΤΑΞΙ-ΟΥΧΟΣ	ΑΝΕΡΓΟΣ
Μάλλον συμφωνώ	11,1	11,9	14	6,3	15,7	8,1	11	11,4	12,3	10,1
Μάλλον διαφωνώ	4,3	11	10,5	3,1	15,7	2,7	8,8	12,7	5,8	7,1
Διαφωνώ	46,2	39,2	29,8	46,9	29,4	78,4	58,2	40,5	38,6	53,3
Δ.Ξ. / Δ.Α.	2,6	11,9	5,3	6,3	2	8,1	3,3	5,1	10,9	5,9

	ΑΝΩΤΕΡΗ > ΜΕΣΑΙΑ	ΜΕΣΑΙΑ ΤΑΞΗ	ΚΑΤΩΤΕΡΗ > ΜΕΣΑΙΑ	ΑΤΤΙΚΗ	ΘΕΣΣΑΛΟ-ΝΙΚΗ	ΒΟΡΕΙΑ ΕΛΛΑΔΑ	ΚΕΝΤΡΙΚΗ ΕΛΛΑΔΑ	ΑΙΓΑΙΟ/ ΚΡΗΤΗ	ΑΣΤΙ-ΚΗ	ΑΓΡΟΤΙΚΗ
Μάλλον συμφωνώ	14,9	11,3	10,6	11,8	13,1	11,2	10,6	10,8	12,2	8,7
Μάλλον διαφωνώ	5,4	8,6	6,3	11,3	9,7	4	6	4,6	8,9	4
Διαφωνώ	40,5	42,3	48,2	37,7	36,4	48,7	50,8	48,5	39,9	57,1
Δ.Ξ. / Δ.Α.	6,8	6,2	9,5	7,9	10,2	4	7,6	6,9	7,6	6,5

	ΣΥΡΙΖΑ	ΝΔ	Χρυσή Αυγή	ΠΑΣΟΚ - Δημοκρατική Συμπαράταξη	ΚΚΕ	Το Ποτάμι	Ανεξάρτητοι Έλληνες	Ένωση Κεντρώων
Μάλλον συμφωνώ	8,9	12,7	10	22,7	15,4	19,1	5,3	3,1
Μάλλον διαφωνώ	7,5	5,7	10	7,6	11,5	8,5	10,5	15,6
Διαφωνώ	40,1	39,3	55	34,8	46,2	25,5	42,1	43,8
Δ.Ξ. / Δ.Α.	7,2	7	5	4,5	5,8	4,3	10,5	3,1

	Άκρα αριστερά	Αριστερά	Κεντρο-αριστερά	Κέντρο	Κεντροδεξιά	Δεξιά	Άκρα δεξιά	Δεν με εκφράζει ο άξονας (αυθόρμητα)	Δ.Ξ. / Δ.Α.
Μάλλον συμφωνώ	10	13,2	10,8	10,7	15,5	11,9	10,3	9	12,5
Μάλλον διαφωνώ	6,7	9,9	9,1	8,1	5,7	1,2	10,3	8,3	12,5
Διαφωνώ	60	42,1	39,8	39,9	36,8	56	46,2	50,8	37,5
Δ.Ξ. / Δ.Α.	13,3	5,3	6,3	7,1	4,6	4,8	10,3	9,8	21,9

	ΔΕΝ ΤΑ ΒΓΑΖΩ ΠΕΡΑ	ΜΕ ΜΕΓΑΛΕΣ ΔΥΣΚΟΛΙΕΣ	ΔΕΝ ΜΟΥ ΜΕΝΟΥΝ ΠΟΛΛΑ ΣΤΗΝ ΑΚΡΗ	ΑΝΕΤΟΣ ΟΙΚΟΝΟΜΙΚΑ
Μάλλον συμφωνώ	7	9,9	14,1	12,4
Μάλλον διαφωνώ	6,1	6,6	9,8	7,2
Διαφωνώ	45,6	49,6	36,8	44,3
Δ.Ξ. / Δ.Α.	11,4	7,2	7	5,2

Πίνακας Β9.3: Η φοροδιαφυγή δεν είναι κλοπή

	ΣΥΝΟΛΟ	ΑΝΔΡΑΣ ΓΥΝΑΙΚΑ		17-24	25-39	40-54	55-64	65 +	Α' ΒΑΘΜΙΑ	Β' ΒΑΘΜΙΑ	Γ' ΒΑΘΜΙΑ	ΜΕΤΑΠΤ./ ΔΙΔΑΚΤ.
Συμφωνώ	8,3	9,1	7,6	5,3	8,8	9,2	9,6	6,4	11,1	10,4	6,1	5,1
Μάλλον συμφωνώ	2	1,8	2,2	0	2,8	1,6	2,9	1,8	4,2	1,3	1,8	4
Μάλλον διαφωνώ	3,3	4,1	2,5	6,6	4,2	3	2,1	1,4	0	3,9	2,8	4
Διαφωνώ	85,5	83,9	87	88,1	83,5	85,1	84,5	88,6	84,7	83,4	88,3	85,9
Δ.Ξ. / Δ.Α.	0,9	1,1	0,8	0	0,7	1,1	0,8	1,8	0	1	1	1

		Ετήσιο εισόδημα					Δ.Α.	
		< 500 €	501 - 1.000 €	1.001 - 1.500 €	1.501 - 2.000 €	2.001 - 3.000 €		> 3.001 €
Συμφωνώ		8,6	8,6	6,3	7,2	2,9	32	9,1
Μάλλον συμφωνώ		2,8	2,3	0,7	2,9	0	0	0
Μάλλον διαφωνώ		4	3,6	1,3	2,9	5,9	4	4,5
Διαφωνώ		83,4	84,9	90,3	87	91,2	64	86,4
Δ.Ξ. / Δ.Α.		1,2	0,5	1,3	0	0	0	0

	ΔΗΜΟΣΙΟΣ ΥΠΑΛΛ.	ΙΔΙΩΤΙΚΟΣ ΥΠΑΛΛ.	Ε.Ε.Ε.	Ε.Ε.Τ.	ΕΠΙΧΕΙΡ.	ΑΓΡΟΤΗΣ/ ΚΤΗΝΟΤ.	ΦΟΙΤΗΤΗΣ/ ΣΠΟΥΔΑΣΤ./ ΜΑΘΗΤ.	ΟΙΚΙΑΚΑ	ΣΥΝΤΑΞΙ-ΟΥΧΟΣ	ΑΝΕΡΓΟΣ
Μάλλον συμφωνώ	0,9	2,6	4,4	3,2	0	0	0	2,5	2,4	1,2
Μάλλον διαφωνώ	3,4	3,9	7,1	1,6	2	0	8,9	5	0,7	1,2
Διαφωνώ	92,3	85,1	78,8	66,1	78,4	86,1	87,8	85	89,1	89,2
Δ.Ξ. / Δ.Α.	0	0,9	0,9	3,2	0	0	0	3,8	0,7	0,6

	ΑΝΩΤΕΡΗ > ΜΕΣΑΙΑ	ΜΕΣΑΙΑ ΤΑΞΗ	ΚΑΤΩΤΕΡΗ > ΜΕΣΑΙΑ	ΑΤΤΙΚΗ	ΘΕΣΣΑΛΟ-ΝΙΚΗ	ΒΟΡΕΙΑ ΕΛΛΑΔΑ	ΚΕΝΤΡΙΚΗ ΕΛΛΑΔΑ	ΑΙΓΑΙΟ/ ΚΡΗΤΗ	ΑΣΤΙ-ΚΗ	ΑΓΡΟΤΙΚΗ
Μάλλον συμφωνώ	1,3	2,1	2	1,4	4,5	2,7	1,7	0,8	2,1	1,8
Μάλλον διαφωνώ	5,3	3,1	3,4	3	4,5	1,3	4,3	3,1	3,7	1,5
Διαφωνώ	80	88,5	81,4	85,6	86,4	86,1	82,5	89,2	85,9	84,4
Δ.Ξ. / Δ.Α.	0	0,8	0,9	1,4	1,1	1,3	0,3	0	0,9	0,4

	ΣΥΡΙΖΑ	ΝΔ	Χρυσή Αυγή	ΠΑΣΟΚ - Δημοκρατική Συμπαράταξη	ΚΚΕ	Το Ποτάμι	Ανεξάρτητοι Έλληνες	Ένωση Κεντρώων
Μάλλον συμφωνώ	1,7	1,6	0	0	1,9	0	0	0
Μάλλον διαφωνώ	2,7	0,8	7,3	1,5	3,8	4,3	0	3,1
Διαφωνώ	86,6	88,6	70,7	90,8	88,5	95,7	80	87,5
Δ.Ξ. / Δ.Α.	1	0,8	0	0	0	0	5	3,1

	Άκρα αριστερά	Αριστερά	Κεντρο-αριστερά	Κέντρο	Κεντροδεξιά	Δεξιά	Άκρα δεξιά	Δεν με εκφράζει ο άξονας (αυθόρμητα)	Δ.Ξ. / Δ.Α.
Μάλλον συμφωνώ	0	0,7	1,7	1,6	1,7	0	2,6	4,5	3,1
Μάλλον διαφωνώ	10	3,9	2,3	2,6	1,7	3,6	2,6	4,5	3,1
Διαφωνώ	70	85,6	88,1	87,7	89,7	86,9	76,9	82	75
Δ.Ξ. / Δ.Α.	0	1,3	0,6	1	0,6	1,2	0	1,1	3,1

	ΔΕΝ ΤΑ ΒΓΑΖΩ ΠΕΡΑ	ΜΕ ΜΕΓΑΛΕΣ ΔΥΣΚΟΛΙΕΣ	ΔΕΝ ΜΟΥ ΜΕΝΟΥΝ ΠΟΛΛΑ ΣΤΗΝ ΑΚΡΗ	ΑΝΕΤΟΣ ΟΙΚΟΝΟΜΙΚΑ
Μάλλον συμφωνώ	5,2	1,8	1,8	1
Μάλλον διαφωνώ	2,6	3,2	3,1	5,2
Διαφωνώ	79,1	84,5	86,9	89,7
Δ.Ξ. / Δ.Α.	1,7	0,5	1,4	0

Πίνακας Β9.4: Το φορολογικό βάρος στην Ελλάδα το σπώνουν κυρίως οι μισθωτοί

	ΣΥΝΟΛΟ	ΑΝΔΡΑΣ ΓΥΝΑΙΚΑ		17-24	25-39	40-54	55-64	65+	Α' ΒΑΘΜΙΑ	Β' ΒΑΘΜΙΑ	Γ' ΒΑΘΜΙΑ	ΜΕΤΑΠΤ. / ΔΙΑΔΑΚΤ.
Συμφωνώ	72,3	66,6	77,6	68,9	67,1	71,7	73,5	80,5	70,8	73,2	72,3	65,7
Μάλλον συμφωνώ	8	9,1	6,8	13,2	7,7	6	7,6	8,6	11,1	8	7,7	7,1
Μάλλον διαφωνώ	4,6	4,9	4,5	3,3	6,3	5,2	3,8	3,2	1,4	4,5	4,2	10,1
Διαφωνώ	14,6	19,3	10,2	13,2	18,2	16,9	15,1	6,3	13,9	13,7	15,4	17,2
Δ.Ξ. / Δ.Α.	0,5	0,2	0,9	1,3	0,7	0,3	0	1,4	2,8	0,5	0,4	0

	< 500 €						501 - 1.000 €	1.001 - 1.500 €	1.501 - 2.000 €	2.001 - 3.000 €	> 3.001 €	Δ.Α.
	Συμφωνώ	71,5	72,5	79	62,9	61,8	52	52,2				
Μάλλον συμφωνώ	8,6	9,3	6	8,6	5,9	8	0					
Μάλλον διαφωνώ	3,3	4,4	4,7	10	11,8	8	8,7					
Διαφωνώ	15,7	13	10,3	18,6	20,6	32	39,1					
Δ.Ξ. / Δ.Α.	0,9	0,8	0	0	0	0	0					

	ΔΗΜΟΣΙΟΣ ΥΠΑΛΛ.	ΙΔΙΩΤΙΚΟΣ ΥΠΑΛΛ.	Ε.Ε.Ε.	Ε.Ε.Τ.	ΕΠΙΧΕΙΡ.	ΑΓΡΟΤΗΣ / ΚΤΗΝΟΤΡ.	ΦΟΙΤΗΤΗΣ / ΣΠΟΥΔΑΣΤ. / ΜΑΘΗΤ.	ΟΙΚΙΑΚΑ	ΣΥΝΤΑΞΙ-ΟΥΧΟΣ	ΑΝΕΡΓΟΣ
	Συμφωνώ	87,9	82,5	37,7	53,2	43,1	55,6	64,8	81,3	84,7
Μάλλον συμφωνώ	6	7	9,6	3,2	7,8	5,6	11	6,3	7,5	8,4
Μάλλον διαφωνώ	1,7	2,6	12,3	6,5	25,5	8,3	5,5	0	1,4	2,4
Διαφωνώ	4,3	6,6	40,4	37,1	23,5	30,6	16,5	11,3	5,8	16,8
Δ.Ξ. / Δ.Α.	0	1,3	0	0	0	0	2,2	1,3	0,7	0

	ΑΝΩΤΕΡΗ > ΜΕΣΑΙΑ	ΜΕΣΑΙΑ ΤΑΞΗ	ΚΑΤΩΤΕΡΗ > ΜΕΣΑΙΑ	ΑΤΤΙΚΗ	ΘΕΣΣΑΛΟ-ΝΙΚΗ	ΒΟΡΕΙΑ ΕΛΛΑΔΑ	ΚΕΝΤΡΙΚΗ ΕΛΛΑΔΑ	ΑΙΓΑΙΟ / ΚΡΗΤΗ	ΑΣΤΙ-ΚΗ	ΑΓΡΟΤΙΚΗ
	Συμφωνώ	61,8	70,2	77,1	77,1	68,4	67,9	69,2	76,2	73,5
Μάλλον συμφωνώ	5,3	9,7	5,9	7,2	10,7	8,5	7,6	6,2	8,1	6,2
Μάλλον διαφωνώ	7,9	4,8	4,1	4,4	5,6	2,2	5,6	5,4	4,1	6,2
Διαφωνώ	25	14,7	12,5	10,9	13,6	21,4	16,9	12,3	13,8	18,2
Δ.Ξ. / Δ.Α.	0	0,6	0,5	0,5	1,7	0	0,7	0	0,5	0,7

	ΣΥΡΙΖΑ	ΝΔ	Χρυσή Αυγή	ΠΑΣΟΚ - Δημοκρατική Συμπράταξη	ΚΚΕ	Το Ποτάμι	Ανεξάρτητοι Έλληνες	Ένωση Κεντρώων
	Συμφωνώ	76,3	64,2	52,5	66,2	77,4	76,6	66,7
Μάλλον συμφωνώ	9,6	8,9	5	15,4	9,4	6,4	9,5	3,1
Μάλλον διαφωνώ	3,4	5,3	0	3,1	7,5	6,4	19	6,3
Διαφωνώ	10,3	21,5	42,5	15,4	5,7	10,6	4,8	28,1
Δ.Ξ. / Δ.Α.	0,3	0	0	0	0	0	0	0

	Άκρα αριστερά	Αριστερά	Κεντρο-αριστερά	Κέντρο	Κεντροδεξιά	Δεξιά	Άκρα δεξιά	Δεν με εκφράζει ο αξιωματ. (αυθόρμητα)	Δ.Ξ. / Δ.Α.
	Συμφωνώ	70	75,7	76,8	73,4	68,6	63,1	66,7	72,3
Μάλλον συμφωνώ	10	8,6	7,3	7,8	6,9	7,1	0	10,5	3,1
Μάλλον διαφωνώ	6,7	3,9	6,8	4,5	4	2,4	2,6	4,5	9,4
Διαφωνώ	13,3	11,2	7,9	14	19,4	26,2	30,8	12,4	18,8
Δ.Ξ. / Δ.Α.	0	0,7	1,1	0,3	1,1	1,2	0	0,4	0

	ΔΕΝ ΤΑ ΒΓΑΖΩ ΠΕΡΑ	ΜΕ ΜΕΓΑΛΕΣ ΔΥΣΚΟΛΙΕΣ	ΔΕΝ ΜΟΥ ΜΕΝΟΥΝ ΠΟΛΛΑ ΣΤΗΝ ΑΚΡΗ	ΑΝΕΤΟΣ ΟΙΚΟΝΟΜΙΚΑ
	Συμφωνώ	78,1	72,7	71,4
Μάλλον συμφωνώ	5,3	7,2	9,2	9,2
Μάλλον διαφωνώ	2,6	5,6	3,9	6,1
Διαφωνώ	13,2	14,4	14,9	16,3
Δ.Ξ. / Δ.Α.	0,9	0,2	0,6	2

Πίνακας Β9.5: Οι ελεύθεροι επαγγελματίες (γιατροί, δικηγόροι, υδραυλικοί κ.λπ.) κοροϊδεύουν το κράτος στον τομέα της φορολογίας

	ΣΥΝΟΛΟ	ΑΝΔΡΑΣ ΓΥΝΑΙΚΑ		17-24	25-39	40-54	55-64	65+	Α' ΒΑΘΜΙΑ	Β' ΒΑΘΜΙΑ	Γ' ΒΑΘΜΙΑ	ΜΕΤΑΠΤ. / ΔΙΑΔΑΚΤ.
Συμφωνώ	36,9	38,5	35,4	17,9	24,1	39,2	42,7	56,2	56,3	40,4	32	26,3
Μάλλον συμφωνώ	18,1	17,2	18,9	20,5	21,3	16,9	17,6	14,6	14,1	15,2	21,9	19,2
Μάλλον διαφωνώ	13	13	12,8	17,2	14,3	13,6	11,7	8,7	7	11,1	14,6	20,2
Διαφωνώ	30,2	29,4	31	43	38,8	28,1	26,4	18,3	21,1	31,3	30,4	30,3
Δ.Ξ. / Δ.Α.	1,8	1,8	1,9	1,3	1,4	2,2	1,7	2,3	1,4	2	1,2	4

	< 500 €						501 - 1.000 €	1.001 - 1.500 €	1.501 - 2.000 €	2.001 - 3.000 €	> 3.001 €	Δ.Α.
	Συμφωνώ	28,6	41,5	44,8	40	36,4	28	13,6				
Μάλλον συμφωνώ	19	17,1	18,1	17,1	36,4	4	13,6					
Μάλλον διαφωνώ	15,5	11,7	12	12,9	6,1	8	13,6					
Διαφωνώ	35,4	28,5	23,1	30	15,2	48	59,1					
Δ.Ξ. / Δ.Α.	1,6	1,3	2	0	6,1	12	0					

	ΔΗΜΟΣΙΟΣ ΥΠΑΛΛ.	ΙΔΙΩΤΙΚΟΣ ΥΠΑΛΛ.	Ε.Ε.Ε.	Ε.Ε.Τ.	ΕΠΙΧΕΙΡ.	ΑΓΡΟΤΗΣ / ΚΤΗΝΟΤΡ.	ΦΟΙΤΗΤΗΣ / ΣΠΟΥΔΑΣΤ. / ΜΑΘΗΤ.	ΟΙΚΙΑΚΑ	ΣΥΝΤΑΞΙ-ΟΥΧΟΣ	ΑΝΕΡΓΟΣ
	Συμφωνώ	49,6	35,1	13,2	23,8	25	41,7	9,8	46,8	56,5
Μάλλον συμφωνώ	17,9	24,1	14,9	11,1	11,5	25	17,4	13,9	17	18,3
Μάλλον διαφωνώ	12	15,4	19,3	11,1	11,5	13,9	19,6	10,1	8,2	11,8
Διαφωνώ	18,8	23,2	48,2	54	50	16,7	51,1	25,3	17	36,7
Δ.Ξ. / Δ.Α.	1,7	2,2	4,4	0	1,9	2,8	2,2	3,8	1,4	1,2

	ΑΝΩΤΕΡΗ > ΜΕΣΑΙΑ	ΜΕΣΑΙΑ ΤΑΞΗ	ΚΑΤΩΤΕΡΗ > ΜΕΣΑΙΑ	ΑΤΤΙΚΗ	ΘΕΣΣΑΛΟ-ΝΙΚΗ	ΒΟΡΕΙΑ ΕΛΛΑΔΑ	ΚΕΝΤΡΙΚΗ ΕΛΛΑΔΑ	ΑΙΓΑΙΟ / ΚΡΗΤΗ	ΑΣΤΙ-ΚΗ	ΑΓΡΟΤΙΚΗ
	Συμφωνώ	34,7	36	39,4	36,7	29,4	42,9	34,9	41,5	35,1
Μάλλον συμφωνώ	21,3	17,4	18,6	17,6	19,8	16,5	20,3	15,4	18,3	17,8
Μάλλον διαφωνώ	14,7	13,5	11,1	13,4	20,3	8,9	10,6	13,8	13,9	9,1
Διαφωνώ	29,3	31,1	29,4	30,5	29,4	30,4	31,6	27,7	30,9	28,7
Δ.Ξ. / Δ.Α.	0	2	1,6	1,8	1,1	1,3	2,7	1,5	1,8	1,5

	ΣΥΡΙΖΑ	ΝΔ	Χρυσή Αυγή	ΠΑΣΟΚ - Δημοκρατική Συμπράταξη	ΚΚΕ	Το Ποτάμι	Ανεξάρτητοι Έλληνες	Ένωση Κεντρώων
	Συμφωνώ	44,7	40	31,7	39,4	42,3	27,7	50
Μάλλον συμφωνώ	17,2	15,5	17,1	15,2	11,5	36,2	13,6	9,4
Μάλλον διαφωνώ	12,4	14,3	9,8	10,6	23,1	8,5	18,2	9,4
Διαφωνώ	24,4	29	39	33,3	21,2	27,7	13,6	50
Δ.Ξ. / Δ.Α.	1,4	1,2	2,4	1,5	1,9	0	4,5	0

	Άκρα αριστερά	Αριστερά	Κεντρο-αριστερά	Κέντρο	Κεντροδεξιά	Δεξιά	Άκρα δεξιά	Δεν με εκφράζει ο αξιωματ. (αυθόρμητα)	Δ.Ξ. / Δ.Α.
	Συμφωνώ	26,7	30,7	42	38,3	40,6	33,3	48,7	32
Μάλλον συμφωνώ	13,3	19	16,5	18,8	16,6	26,2	15,4	18	12,5
Μάλλον διαφωνώ	13,3	19	13,6	11,7	12,6	13,1	2,6	12,8	6,3
Διαφωνώ	43,3	28,8	27,3	28,9	29,7	25	33,3	35	28,1
Δ.Ξ. / Δ.Α.	3,3	2,6	0,6	2,3	0,6	2,4	0	2,3	3,1

	ΔΕΝ ΤΑ ΒΓΑΖΩ ΠΕΡΑ	ΜΕ ΜΕΓΑΛΕΣ ΔΥΣΚΟΛΙΕΣ	ΔΕΝ ΜΟΥ ΜΕΝΟΥΝ ΠΟΛΛΑ ΣΤΗΝ ΑΚΡΗ	ΑΝΕΤΟΣ ΟΙΚΟΝΟΜΙΚΑ
	Συμφωνώ	43	36,2	36,4
Μάλλον συμφωνώ	18,4	17,8	17,8	20,6
Μάλλον διαφωνώ	9,6	13,8	13,5	9,3
Διαφωνώ	27,2	30	30,7	32
Δ.Ξ. / Δ.Α.	1,8	2,2	1,6	1

Πίνακας Β9.6: Αφού τόσσοι πολλοί φοροδιαφεύγουν, όταν μπορώ φοροδιαφεύγω και εγώ

	ΣΥΝΟΛΟ	ΑΝΔΡΑΣ	ΓΥΝΑΙΚΑ	17-24	25-39	40-54	55-64	65 +	Α' ΒΑΘΜΙΑ	Β' ΒΑΘΜΙΑ	Γ' ΒΑΘΜΙΑ	ΜΕΤΑΠΤ. / ΔΙΔΑΚΤ.
Συμφωνώ	26,1	30,5	21,9	9,3	19,3	29,9	35	30,6	42,3	28,9	22,9	14,1
Μάλλον συμφωνώ	9,7	10,9	8,6	5,3	9,1	12,5	8,3	10,5	12,7	9,4	9,3	11,1
Μάλλον διαφωνώ	6,7	8,6	4,9	6,6	8,8	7,6	4,6	4,6	1,4	6,9	6,9	8,1
Διαφωνώ	56,6	49,4	63,4	78,8	62,5	49,5	50,4	52,5	40,8	54,3	59,7	66,7
Δ.Ξ. / Δ.Α.	0,8	0,6	1,1	0	0,4	0,5	1,7	1,8	2,8	0,5	1,2	0

	< 500 €	501 - 1.000 €	1.001 - 1.500 €	1.501 - 2.000 €	2.001 - 3.000 €	> 3.001 €	Δ.Α.
Συμφωνώ	23,4	26	29,9	23,2	29,4	32	31,8
Μάλλον συμφωνώ	6,5	12,2	10,6	8,7	14,7	12	4,5
Μάλλον διαφωνώ	7	6,8	5	1,4	17,6	12	18,2
Διαφωνώ	62,9	53,8	53,2	66,7	38,2	40	45,5
Δ.Ξ. / Δ.Α.	0,2	1,3	1,3	0	0	4	0

	ΔΗΜΟΣΙΟΣ ΥΠΑΛΛ.	ΙΔΙΩΤΙΚΟΣ ΥΠΑΛΛ.	Ε.Ε.Ε.	Ε.Ε.Τ.	ΕΠΙΧΕΙΡ.	ΑΓΡΟΤΗΣ / ΚΤΗΝΟΤΡ.	ΦΟΙΤΗΤΗΣ / ΣΠΟΥΔΑΣΤ. / ΜΑΘΗΤ.	ΟΙΚΙΑΚΑ	ΣΥΝΤΑΞΙ-ΟΥΧΟΣ	ΑΝΕΡΓΟΣ
Συμφωνώ	20,7	24,1	31	39,1	23,1	28,6	4,4	28,8	33,2	23,8
Μάλλον συμφωνώ	6	12,3	11,5	12,5	13,5	8,6	6,6	8,8	11,5	6
Μάλλον διαφωνώ	3,4	8,3	8	6,3	17,3	5,7	7,7	6,3	4,7	5,4
Διαφωνώ	69	54,8	48,7	40,6	44,2	57,1	81,3	55	48,8	64,3
Δ.Ξ. / Δ.Α.	0,9	0,4	0,9	1,6	1,9	0	0	1,3	1,7	0,6

	ΑΝΩΤΕΡΗ > ΜΕΣΑΙΑ	ΜΕΣΑΙΑ ΤΑΞΗ	ΚΑΤΩΤΕΡΗ > ΜΕΣΑΙΑ	ΑΤΤΙΚΗ	ΘΕΣΣΑΛΟ-ΝΙΚΗ	ΒΟΡΕΙΑ ΕΛΛΑΔΑ	ΚΕΝΤΡΙΚΗ ΕΛΛΑΔΑ	ΑΙΓΑΙΟ / ΚΡΗΤΗ	ΑΣΤΙ-ΚΗ	ΑΓΡΟΤΙΚΗ
Συμφωνώ	25,3	24,2	29,2	21,5	20,9	34,5	30,7	23,1	24,1	33,8
Μάλλον συμφωνώ	6,7	10	10,6	10,2	14,7	9,9	7	7,7	10	8,7
Μάλλον διαφωνώ	6,7	6,3	7	6,9	11,3	2,7	6,7	6,2	7,1	4,7
Διαφωνώ	61,3	58,7	52	60,6	51,4	52,5	54,7	62,3	58	52
Δ.Ξ. / Δ.Α.	0	0,8	1,1	0,7	1,7	0,4	1	0,8	0,8	0,7

	ΣΥΡΙΖΑ	ΝΔ	Χρυσή Αυγή	ΠΑΣΟΚ - Δημοκρατική Συμπράταξη	ΚΚΕ	Το Ποτάμι	Ανεξάρτητοι Έλληνες	Ένωση Κεντρώων
Συμφωνώ	28	28,2	30	31,8	20,8	25,5	20	30,3
Μάλλον συμφωνώ	8,9	11	25	6,1	13,2	12,8	15	15,2
Μάλλον διαφωνώ	5,1	6,5	5	3	11,3	4,3	0	9,1
Διαφωνώ	57	53,1	37,5	56,1	54,7	55,3	65	45,5
Δ.Ξ. / Δ.Α.	1	1,2	2,5	3	0	2,1	0	0

	Άκρα αριστερά	Αριστερά	Κεντρο-αριστερά	Κέντρο	Κεντροδεξιά	Δεξιά	Άκρα δεξιά	Δεν με εκφράζει ο άξονας (αυθόρμητα)	Δ.Ξ. / Δ.Α.
Συμφωνώ	31	21,6	27,1	25,3	29,3	25	30,8	25,8	25
Μάλλον συμφωνώ	3,4	8,5	13	9,1	12,6	11,9	10,3	8,2	3,1
Μάλλον διαφωνώ	6,9	7,8	4,5	6,8	5,7	8,3	7,7	7,9	3,1
Διαφωνώ	58,6	60,8	54,8	57,8	51,1	53,6	51,3	57,3	68,8
Δ.Ξ. / Δ.Α.	0	1,3	0,6	1	1,1	1,2	0	0,7	0

	ΔΕΝ ΤΑ ΒΓΑΖΩ ΠΕΡΑ	ΜΕ ΜΕΓΑΛΕΣ ΔΥΣΚΟΛΙΕΣ	ΔΕΝ ΜΟΥ ΜΕΝΟΥΝ ΠΟΛΛΑ ΣΤΗΝ ΑΚΡΗ	ΑΝΕΤΟΣ ΟΙΚΟΝΟΜΙΚΑ
Συμφωνώ	36	25,5	24,1	26,8
Μάλλον συμφωνώ	9,6	9,2	9,8	12,4
Μάλλον διαφωνώ	5,3	6,3	7,4	6,2
Διαφωνώ	48,2	58,1	57,9	53,6
Δ.Ξ. / Δ.Α.	0,9	0,9	0,8	1

Πίνακας Β9.7: Όποιοι πιστεύουν ότι στην Ελλάδα θα παταχθεί η φοροδιαφυγή είναι αφελείς

	ΣΥΝΟΛΟ	ΑΝΔΡΑΣ	ΓΥΝΑΙΚΑ	17-24	25-39	40-54	55-64	65 +	Α' ΒΑΘΜΙΑ	Β' ΒΑΘΜΙΑ	Γ' ΒΑΘΜΙΑ	ΜΕΤΑΠΤ. / ΔΙΔΑΚΤ.
Συμφωνώ	59,6	55,5	63,5	42,4	58,4	60,5	66,3	64,3	77,8	62,5	56	47
Μάλλον συμφωνώ	11,5	10,4	12,5	14,6	12,2	11,4	9,6	10,9	5,6	9,9	13,7	15
Μάλλον διαφωνώ	7,8	8	7,6	8,6	7,3	6,3	8,8	9	4,2	6,9	8,9	10
Διαφωνώ	20	25,2	15,1	33,1	21,3	20,7	15	13,6	11,1	19,1	20,8	28
Δ.Ξ. / Δ.Α.	1,1	1	1,2	1,3	0,7	1,1	0,4	2,3	1,4	1,7	0,6	0

	< 500 €	501 - 1.000 €	1.001 - 1.500 €	1.501 - 2.000 €	2.001 - 3.000 €	> 3.001 €	Δ.Α.
Συμφωνώ	57,8	67,1	59	47,1	36,4	52	50
Μάλλον συμφωνώ	11,7	9,3	10,7	17,1	30,3	12	18,2
Μάλλον διαφωνώ	8	6,5	9	11,4	6,1	4	0
Διαφωνώ	21,1	16,1	20,3	24,3	24,2	32	31,8
Δ.Ξ. / Δ.Α.	1,4	1	1	0	3	0	0

	ΔΗΜΟΣΙΟΣ ΥΠΑΛΛ.	ΙΔΙΩΤΙΚΟΣ ΥΠΑΛΛ.	Ε.Ε.Ε.	Ε.Ε.Τ.	ΕΠΙΧΕΙΡ.	ΑΓΡΟΤΗΣ / ΚΤΗΝΟΤΡ.	ΦΟΙΤΗΤΗΣ / ΣΠΟΥΔΑΣΤ. / ΜΑΘΗΤ.	ΟΙΚΙΑΚΑ	ΣΥΝΤΑΞΙ-ΟΥΧΟΣ	ΑΝΕΡΓΟΣ
Συμφωνώ	55,6	60,4	46,5	65,1	52,9	59,5	33,7	67,5	70,7	62,7
Μάλλον συμφωνώ	16,2	8,4	20,2	6,3	11,8	13,5	17,4	12,5	8,5	9,5
Μάλλον διαφωνώ	6	7	10,5	4,8	9,8	8,1	13	6,3	7,5	8,3
Διαφωνώ	22,2	22,9	22,8	20,6	23,5	16,2	33,7	10	12,6	18,9
Δ.Ξ. / Δ.Α.	0	1,3	0	3,2	2	2,7	2,2	3,8	0,7	0,6

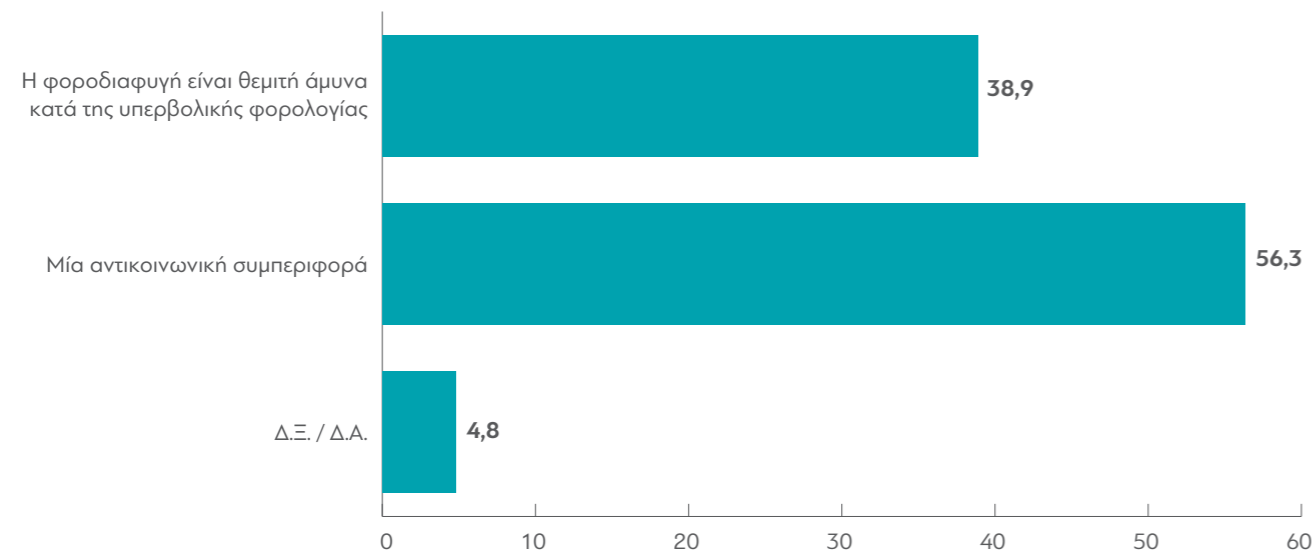
	ΑΝΩΤΕΡΗ > ΜΕΣΑΙΑ	ΜΕΣΑΙΑ ΤΑΞΗ	ΚΑΤΩΤΕΡΗ > ΜΕΣΑΙΑ	ΑΤΤΙΚΗ	ΘΕΣΣΑΛΟ-ΝΙΚΗ	ΒΟΡΕΙΑ ΕΛΛΑΔΑ	ΚΕΝΤΡΙΚΗ ΕΛΛΑΔΑ	ΑΙΓΑΙΟ / ΚΡΗΤΗ	ΑΣΤΙ-ΚΗ	ΑΓΡΟΤΙΚΗ
Συμφωνώ	50	56,9	65,2	57,5	54,8	62,9	62,5	61,1	57,2	68,4
Μάλλον συμφωνώ	16,2	13,2	8,4	12,5	9	8,9	12,6	13,7	11,4	11,3
Μάλλον διαφωνώ	8,1	8	7,2	8,1	10,7	8	8,3	0,8	8,6	4,7
Διαφωνώ	25,7	20,6	18,1	21,1	24,9	18,8	14,6	23,7	22,2	13,5
Δ.Ξ. / Δ.Α.	0	1,3	1,1	0,7	0,6	1,3	2	0,8	0,6	2,2

	ΣΥΡΙΖΑ	ΝΔ	Χρυσή Αυγή	ΠΑΣΟΚ - Δημοκρατική Συμπράταξη	ΚΚΕ	Το Ποτάμι	Ανεξάρτητοι Έλληνες	Ένωση Κεντρώων
Συμφωνώ	58,4	58,9	70	56,9	61,5	46,8	52,6	54,8
Μάλλον συμφωνώ	10,6	11,8	10	10,8	23,1	17	10,5	6,5
Μάλλον διαφωνώ	9,2	8,5	7,5	15,4	0	6,4	26,3	6,5
Διαφωνώ	21,2	19,5	12,5	13,8	13,5	29,8	10,5	32,3
Δ.Ξ. / Δ.Α.	0,7	1,2	0	3,1	1,9	0	0	0

	Άκρα αριστερά	Αριστερά	Κεντρο-αριστερά	Κέντρο	Κεντροδεξιά	Δεξιά	Άκρα δεξιά	Δεν με εκφράζει ο άξονας (αυθόρμητα)	Δ.Ξ. / Δ.Α.
Συμφωνώ	56,7	51,6	54,5	57,7	56,9	62,4	78,9	68,4	57,6
Μάλλον συμφωνώ	26,7	11,1	16,5	13,4	10,3	11,8	7,9	6,8	3
Μάλλον διαφωνώ	0	9,2	9,7	8,1	8,6	7,1	2,6	5,6	15,2
Διαφωνώ	13,3	27,5	19,3	19,2	23,6	17,6	10,5	18	18,2
Δ.Ξ. / Δ.Α.	3,3	0,7	0	1,6	0,6	1,2	0	1,1	6,1

	ΔΕΝ ΤΑ ΒΓΑΖΩ ΠΕΡΑ	ΜΕ ΜΕΓΑΛΕΣ ΔΥΣΚΟΛΙΕΣ	ΔΕΝ ΜΟΥ ΜΕΝΟΥΝ ΠΟΛΛΑ ΣΤΗΝ ΑΚΡΗ	ΑΝΕΤΟΣ ΟΙΚΟΝΟΜΙΚΑ
Συμφωνώ	74,8	60,5	57,1	46,9
Μάλλον συμφωνώ	5,2	12	12,7	11,2
Μάλλον διαφωνώ	6,1	8,4	6,7	12,2
Διαφωνώ	13	17,2	22,9	29,6
Δ.Ξ. / Δ.Α.	0,9	1,8	0,6	0

B10. Κατά τη γνώμη σας, η φοροδιαφυγή είναι θεμιτή άμυνα κατά της υπερβολικής φορολογίας ή μια αντικοινωνική συμπεριφορά;



Πίνακας Β10: Η φοροδιαφυγή είναι...

	ΣΥΝΟΛΟ	ΑΝΔΡΑΣ	ΓΥΝΑΙΚΑ	17-24	25-39	40-54	55-64	65 +	Α' ΒΑΘΜΙΑ	Β' ΒΑΘΜΙΑ	Γ' ΒΑΘΜΙΑ	ΜΕΤΑΠΤ. / ΔΙΔΑΚΤ.
Η φοροδιαφυγή είναι θεμιτή άμυνα κατά της υπερβολικής φορολογίας	38,9	41,2	36,7	26,3	45,6	42,8	38,9	32,4	47,2	37,4	40,2	36
Μία αντικοινωνική συμπεριφορά	56,3	54,1	58,4	69,1	49,1	52,9	57,3	61,2	47,2	57,1	55,4	62
Δ.Ξ. / Δ.Α.	4,8	4,7	5	4,6	5,3	4,4	3,8	6,4	5,6	5,5	4,5	2

	< 500 €	501 - 1.000 €	1.001 - 1.500 €	1.501 - 2.000 €	2.001 - 3.000 €	> 3.001 €	Δ.Α.
Η φοροδιαφυγή είναι θεμιτή άμυνα κατά της υπερβολικής φορολογίας	36,3	44,2	32,3	29	55,9	64	63,6
Μία αντικοινωνική συμπεριφορά	56,4	50,9	66	68,1	41,2	36	27,3
Δ.Ξ. / Δ.Α.	7,3	4,9	1,7	2,9	2,9	0	9,1

	ΔΗΜΟΣΙΟΣ ΥΠΑΛΛ.	ΙΔΙΩΤΙΚΟΣ ΥΠΑΛΛ.	Ε.Ε.Ε.	Ε.Ε.Τ.	ΕΠΙΧΕΙΡ.	ΑΓΡΟΤΗΣ / ΚΤΗΝΟΤΡ.	ΦΟΙΤΗΤΗΣ / ΣΠΟΥΔΑΣΤ. / ΜΑΘΗΤ.	ΟΙΚΙΑΚΑ	ΣΥΝΤΑΞΙ-ΟΥΧΟΣ	ΑΝΕΡΓΟΣ
Η φοροδιαφυγή είναι θεμιτή άμυνα κατά της υπερβολικής φορολογίας	29,9	47,6	56,1	55,6	52,9	27,8	28,6	29,1	31	39,3
Μία αντικοινωνική συμπεριφορά	66,7	48	40,4	39,7	47,1	58,3	68,1	62	64,6	54,8
Δ.Ξ. / Δ.Α.	3,4	4,4	3,5	4,8	0	13,9	3,3	8,9	4,4	6

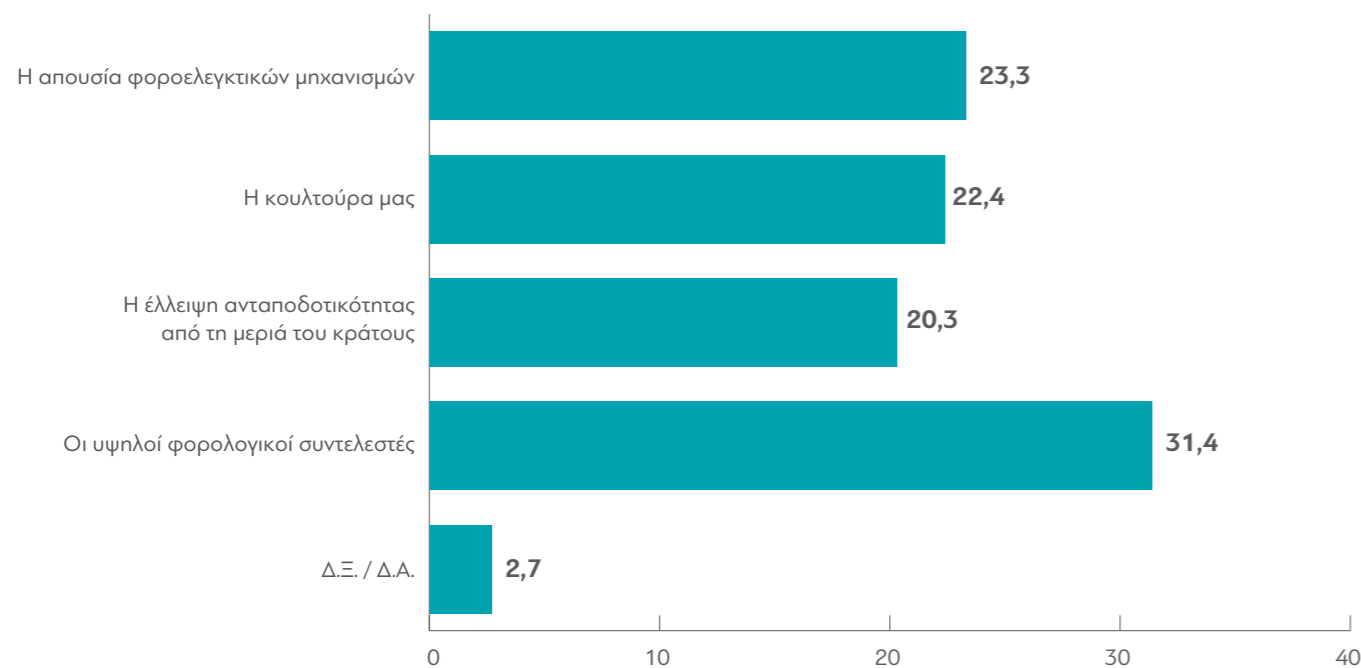
	ΑΝΩΤΕΡΗ > ΜΕΣΙΑΙΑ	ΜΕΣΙΑΙΑ ΤΑΞΗ	ΚΑΤΩΤΕΡΗ > ΜΕΣΙΑΙΑ	ΑΤΤΙΚΗ	ΘΕΣΣΑΛΟ-ΝΙΚΗ	ΒΟΡΕΙΑ ΕΛΛΑΔΑ	ΚΕΝΤΡΙΚΗ ΕΛΛΑΔΑ	ΑΙΓΑΙΟ / ΚΡΗΤΗ	ΑΣΤΙ-ΚΗ	ΑΓΡΟΤΙΚΗ
Η φοροδιαφυγή είναι θεμιτή άμυνα κατά της υπερβολικής φορολογίας	42,7	36,5	42,5	38,5	40,9	41,3	39,9	30,8	38,1	41,6
Μία αντικοινωνική συμπεριφορά	54,7	59,1	52	57,8	52,3	55,6	53,8	63,8	57,5	52,2
Δ.Ξ. / Δ.Α.	2,7	4,4	5,4	3,7	6,8	3,1	6,3	5,4	4,4	6,2

	ΣΥΡΙΖΑ	ΝΔ	Χρυσή Αυγή	ΠΑΣΟΚ - Δημοκρατική Συμπαράταξη	ΚΚΕ	Το Ποτάμι	Ανεξάρτητοι Έλληνες	Ένωση Κεντρώων
Η φοροδιαφυγή είναι θεμιτή άμυνα κατά της υπερβολικής φορολογίας	33,9	40,8	65,9	30,8	39,6	48,9	47,6	43,8
Μία αντικοινωνική συμπεριφορά	62	54,7	29,3	67,7	56,6	48,9	38,1	53,1
Δ.Ξ. / Δ.Α.	4,1	4,5	4,9	1,5	3,8	2,1	14,3	3,1

	Άκρα αριστερά	Αριστερά	Κεντρο-αριστερά	Κέντρο	Κεντρο-δεξιά	Δεξιά	Άκρα δεξιά	Δεν με εκφράζει ο άξονας (αυθόρμητα)	Δ.Ξ. / Δ.Α.
Η φοροδιαφυγή είναι θεμιτή άμυνα κατά της υπερβολικής φορολογίας	43,3	33,3	34,5	33,4	46	38,8	48,7	45,5	33,3
Μία αντικοινωνική συμπεριφορά	50	61,4	61,6	62,7	51,1	52,9	41	48,9	57,6
Δ.Ξ. / Δ.Α.	6,7	5,2	4	3,9	2,9	8,2	10,3	5,6	9,1

	ΔΕΝ ΤΑ ΒΓΑΖΩ ΠΕΡΑ	ΜΕ ΜΕΓΑΛΕΣ ΔΥΣΚΟΛΙΕΣ	ΔΕΝ ΜΟΥ ΜΕΝΟΥΝ ΠΟΛΛΑ ΣΤΗΝ ΑΚΡΗ	ΑΝΕΤΟΣ ΟΙΚΟΝΟΜΙΚΑ
Η φοροδιαφυγή είναι θεμιτή άμυνα κατά της υπερβολικής φορολογίας	44,7	40,8	35,4	37,1
Μία αντικοινωνική συμπεριφορά	49,1	54,5	59,3	60,8
Δ.Ξ. / Δ.Α.	6,1	4,7	5,3	2,1

B11. Ποια από τις τέσσερις αιτίες που θα σας διαβάσω εξηγεί καλύτερα τη μεγάλη έκταση της φοροδιαφυγής στην Ελλάδα;



Πίνακας Β11: Ποιά από τις τέσσερις αιτίες που θα σας διαβάσω εξηγεί καλύτερα τη μεγάλη έκταση της φοροδιαφυγής στην Ελλάδα;

	ΣΥΝΟΛΟ	ΑΝΔΡΑΣ	ΓΥΝΑΙΚΑ	17-24	25-39	40-54	55-64	65+	Α' ΒΑΘΜΙΑ	Β' ΒΑΘΜΙΑ	Γ' ΒΑΘΜΙΑ	ΜΕΤΑΠΤ. / ΔΙΔΑΚΤ.
Η απουσία φοροελεγκτικών μηχανισμών	23,3	25,6	21,1	28,7	20	22,1	21,8	27,7	19,4	19,8	25,9	34,3
Η κουλτούρα μας	22,4	21,4	23,2	18	20,7	25,1	21,4	23,6	20,8	22,7	23,1	18,2
Η έλλειψη ανταποδοτικότητας από τη μεριά του κράτους	20,3	19,5	21,1	23,3	19,3	21,5	25,6	11,4	13,9	20,5	21,5	18,2
Οι υψηλοί φορολογικοί συντελεστές	31,4	32,1	30,7	28	39,3	28,1	28,6	32,3	41,7	33,6	27,9	27,3
Δ.Ξ. / Δ.Α.	2,7	1,3	4	2	0,7	3,3	2,5	5	4,2	3,5	1,6	2

	< 500 €	501 - 1.000 €	1.001 - 1.500 €	1.501 - 2.000 €	2.001 - 3.000 €	> 3.001 €	Δ.Α.
Η απουσία φοροελεγκτικών μηχανισμών	21,4	22,3	27,8	22,9	30,3	12,5	22,7
Η κουλτούρα μας	18,3	24,7	26,8	30	12,1	0	13,6
Η έλλειψη ανταποδοτικότητας από τη μεριά του κράτους	23,7	16,1	20,5	14,3	27,3	29,2	22,7
Οι υψηλοί φορολογικοί συντελεστές	33,6	34	23,2	32,9	24,2	54,2	36,4
Δ.Ξ. / Δ.Α.	3,1	2,9	1,7	0	6,1	4,2	4,5

	ΔΗΜΟΣΙΟΣ ΥΠΑΛΛ.	ΙΔΙΩΤΙΚΟΣ ΥΠΑΛΛ.	Ε.Ε.Ε.	Ε.Ε.Τ.	ΕΠΙΧΕΙΡ.	ΑΓΡΟΤΗΣ / ΚΤΗΝΟΤΡ.	ΦΟΙΤΗΤΗΣ / ΣΠΟΥΔΑΣΤ. / ΜΑΘΗΤ.	ΟΙΚΙΑΚΑ	ΣΥΝΤΑΞΙ-ΟΥΧΟΣ	ΑΝΕΡΓΟΣ
Η απουσία φοροελεγκτικών μηχανισμών	44	24,3	10,7	3,1	7,8	8,3	24,2	20,3	28,5	25,4
Η κουλτούρα μας	25	19,5	21,4	15,6	23,5	27,8	20,9	27,8	25,8	16,6
Η έλλειψη ανταποδοτικότητας από τη μεριά του κράτους	15,5	19,9	28,6	34,4	25,5	13,9	26,4	11,4	15,6	20,7
Οι υψηλοί φορολογικοί συντελεστές	13,8	33,2	36,6	45,3	43,1	47,2	25,3	35,4	26,8	35,5
Δ.Ξ. / Δ.Α.	1,7	3,1	2,7	1,6	0	2,8	3,3	5,1	3,4	1,8

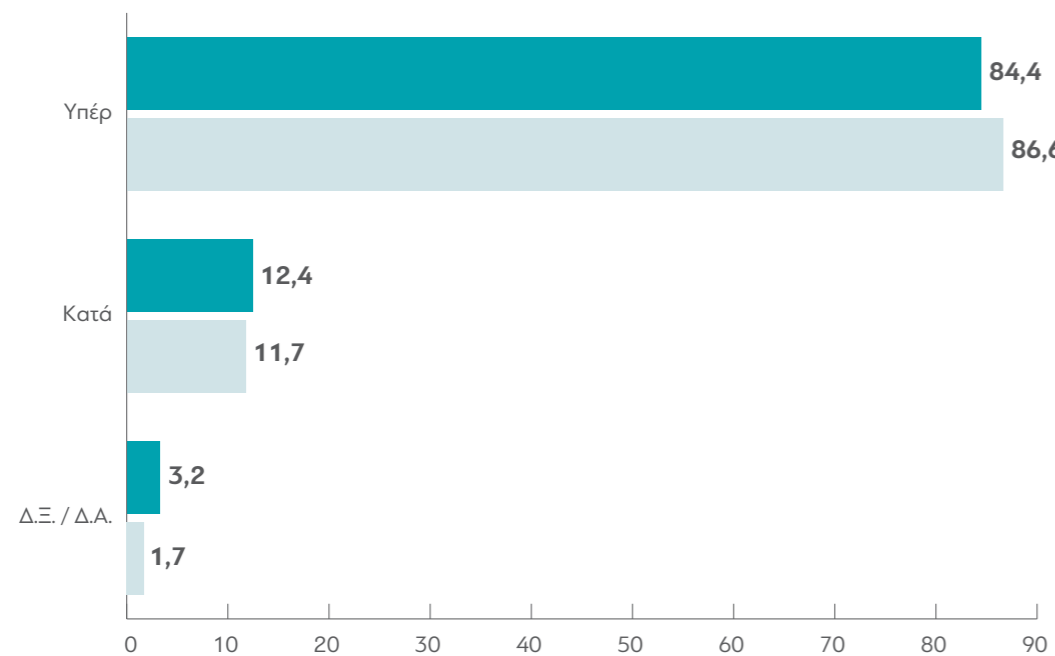
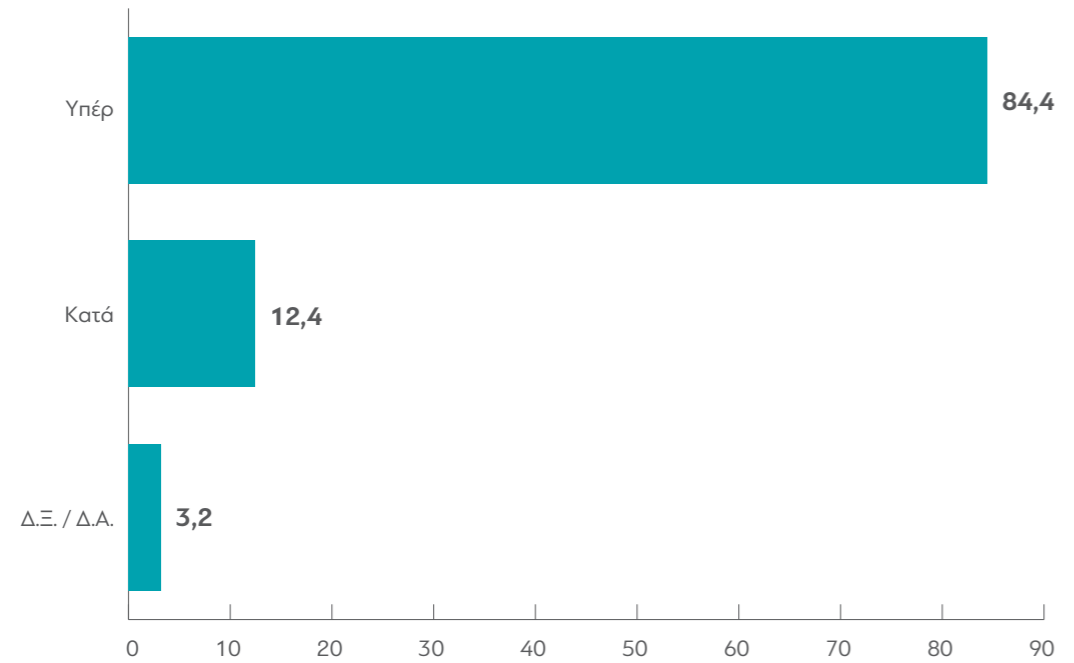
	ΑΝΩΤΕΡΗ > ΜΕΣΙΑΙΑ	ΜΕΣΙΑΙΑ ΤΑΞΗ	ΚΑΤΩΤΕΡΗ > ΜΕΣΙΑΙΑ	ΑΤΤΙΚΗ	ΘΕΣΣΑΛΟ-ΝΙΚΗ	ΒΟΡΕΙΑ ΕΛΛΑΔΑ	ΚΕΝΤΡΙΚΗ ΕΛΛΑΔΑ	ΑΙΓΑΙΟ / ΚΡΗΤΗ	ΑΣΤΙ-ΚΗ	ΑΓΡΟΤΙΚΗ
Η απουσία φοροελεγκτικών μηχανισμών	23,7	24,5	20,9	25	24,3	20,9	21,2	24,6	24,5	20,7
Η κουλτούρα μας	19,7	23,1	20,6	21,3	21,5	24,9	22,8	21,5	22	24,4
Η έλλειψη ανταποδοτικότητας από τη μεριά του κράτους	31,6	19,1	20,2	19,7	17,5	17,8	23,5	23,1	21,3	16,7
Οι υψηλοί φορολογικοί συντελεστές	22,4	30,8	35,8	29,2	35	33,3	32,1	29,2	29,6	35,6
Δ.Ξ. / Δ.Α.	2,6	2,5	2,5	4,9	1,7	3,1	0,3	1,5	2,7	2,5

	ΣΥΡΙΖΑ	ΝΔ	Χρυσή Αυγή	ΠΑΣΟΚ - Δημοκρατική Συμπαράταξη	ΚΚΕ	Το Ποτάμι	Ανεξάρτητοι Έλληνες	Ένωση Κεντρώων
Η απουσία φοροελεγκτικών μηχανισμών	26,9	19,6	7,3	19,7	20,8	21,3	38,1	25
Η κουλτούρα μας	25,9	23,7	29,3	25,8	11,3	14,9	14,3	37,5
Η έλλειψη ανταποδοτικότητας από τη μεριά του κράτους	21	14,7	24,4	21,2	32,1	29,8	9,5	18,8
Οι υψηλοί φορολογικοί συντελεστές	23,1	38,8	39	31,8	34	31,9	28,6	18,8
Δ.Ξ. / Δ.Α.	3,1	3,3	0	1,5	1,9	2,1	9,5	0

	Άκρα αριστερά	Αριστερά	Κεντρο- αριστερά	Κέντρο	Κεντρο- δεξιά	Δεξιά	Άκρα δεξιά	Δεν με εκφράζει ο άξονας (αυ- θόρμητα)	Δ.Ξ. / Δ.Α.
Η απουσία φοροελεγκτικών μηχανισμών	30	28,3	24,9	24	22,3	19	12,8	20,7	25
Η κουλτούρα μας	10	22,4	25,4	23,7	20,6	21,4	28,2	22,2	12,5
Η έλλειψη ανταποδοτικότητας από τη μεριά του κράτους	20	26,3	22	18,5	19,4	14,3	20,5	21,4	9,4
Οι υψηλοί φορολογικοί συντελεστές	36,7	21,1	23,7	31,8	36,6	40,5	35,9	33,1	40,6
Δ.Ξ. / Δ.Α.	3,3	2	4	1,9	1,1	4,8	2,6	2,6	12,5

	ΔΕΝ ΤΑ ΒΓΑΖΩ ΠΕΡΑ	ΜΕ ΜΕΓΑΛΕΣ ΔΥΣΚΟΛΙΕΣ	ΔΕΝ ΜΟΥ ΜΕΝΟΥΝ ΠΟΛΛΑ ΣΤΗΝ ΑΚΡΗ	ΑΝΕΤΟΣ ΟΙΚΟΝΟΜΙΚΑ
Η απουσία φοροελεγκτικών μηχανισμών	25,4	18	27,5	28,9
Η κουλτούρα μας	17,5	21	24,6	24,7
Η έλλειψη ανταποδοτικότητας από τη μεριά του κράτους	21,1	21,8	18,6	19,6
Οι υψηλοί φορολογικοί συντελεστές	32,5	35,1	28,1	26,8
Δ.Ξ. / Δ.Α.	3,5	4,1	1,2	0

B12. Εσείς προσωπικά, είστε υπέρ ή κατά των ξένων επενδύσεων στην Ελλάδα;



■ Δεκέμβριος 2016 ■ Απρίλιος 2015

Πίνακας B12: Εσείς προσωπικά, είστε υπέρ ή κατά των ξένων επενδύσεων στην Ελλάδα;

	ΣΥΝΟΛΟ	ΑΝΔΡΑΣ	ΓΥΝΑΙΚΑ	17-24	25-39	40-54	55-64	65+	Α' ΒΑΘΜΙΑ	Β' ΒΑΘΜΙΑ	Γ' ΒΑΘΜΙΑ	ΜΕΤΑΠΤ. / ΔΙΔΑΚΤ.
Υπέρ	84,4	87,8	81,3	80,8	78,2	85	87,5	90,5	86,1	81,6	86	92,9
Κατά	12,4	9,7	14,8	15,9	17,9	11,2	11,3	6,4	13,9	15,1	9,9	7,1
Δ.Ξ. / Δ.Α.	3,2	2,4	3,9	3,3	3,9	3,8	1,3	3,2	0	3,3	4	0

	< 500 €	501 - 1.000 €	1.001 - 1.500 €	1.501 - 2.000 €	2.001 - 3.000 €	> 3.001 €	Δ.Α.
Υπέρ	80,1	81,6	90,7	92,9	97	87,5	86,4
Κατά	15,9	15,6	5,6	7,1	3	8,3	13,6
Δ.Ξ. / Δ.Α.	4	2,9	3,7	0	0	4,2	0

	ΔΗΜΟΣΙΟΣ ΥΠΑΛΛ.	ΙΔΙΩΤΙΚΟΣ ΥΠΑΛΛ.	Ε.Ε.Ε.	Ε.Ε.Τ.	ΕΠΙΧΕΙΡ.	ΑΓΡΟΤΗΣ / ΚΤΗΝΟΤΡ.	ΦΟΙΤΗΤΗΣ / ΣΠΟΥΔΑΣΤ. / ΜΑΘΗΤ.	ΟΙΚΙΑΚΑ	ΣΥΝΤΑΞΙ-ΟΥΧΟΣ	ΑΝΕΡΓΟΣ
Υπέρ	82,8	81,1	86,7	90,5	88,5	80,6	87,9	80	90,1	77,4
Κατά	12,9	17,1	8,8	7,9	9,6	16,7	9,9	17,5	6,1	18,5
Δ.Ξ. / Δ.Α.	4,3	1,8	4,4	1,6	1,9	2,8	2,2	2,5	3,8	4,2

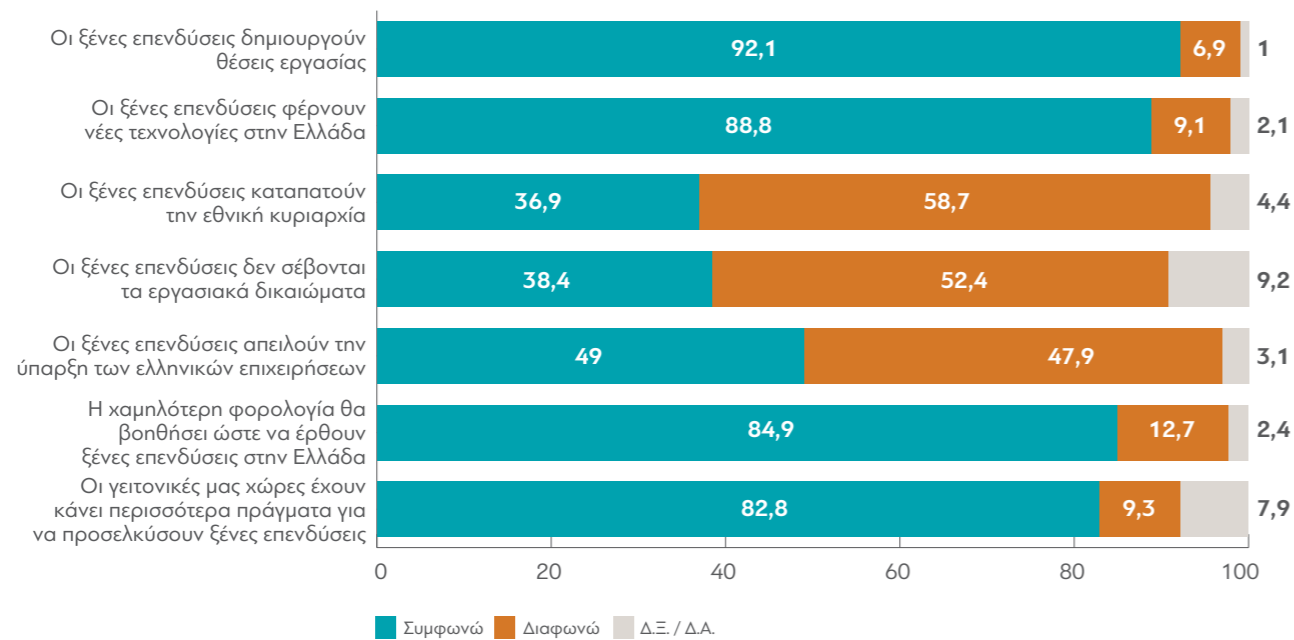
	ΑΝΩΤΕΡΗ > ΜΕΣΑΙΑ	ΜΕΣΑΙΑ ΤΑΞΗ	ΚΑΤΩΤΕΡΗ > ΜΕΣΑΙΑ	ΑΤΤΙΚΗ	ΘΕΣΣΑΛΟ-ΝΙΚΗ	ΒΟΡΕΙΑ ΕΛΛΑΔΑ	ΚΕΝΤΡΙΚΗ ΕΛΛΑΔΑ	ΑΙΓΑΙΟ / ΚΡΗΤΗ	ΑΣΤΙ-ΚΗ	ΑΓΡΟΤΙΚΗ
Υπέρ	92	85,8	81,9	87	85,8	85,3	82,4	76,9	86,1	78,8
Κατά	6,7	11,1	14,9	10,2	9,7	10,7	15	20	11	16,8
Δ.Ξ. / Δ.Α.	1,3	3,1	3,2	2,8	4,5	4	2,7	3,1	2,9	4,4

	ΣΥΡΙΖΑ	ΝΔ	Χρυσή Αυγή	ΠΑΣΟΚ - Δημοκρατική Συμπράταξη	ΚΚΕ	Το Ποτάμι	Ανεξάρτητοι Έλληνες	Ένωση Κεντρώων
Υπέρ	84,2	95,1	80	95,5	67,3	100	81	93,8
Κατά	12	3,7	17,5	4,5	26,9	0	14,3	6,3
Δ.Ξ. / Δ.Α.	3,8	1,2	2,5	0	5,8	0	4,8	0

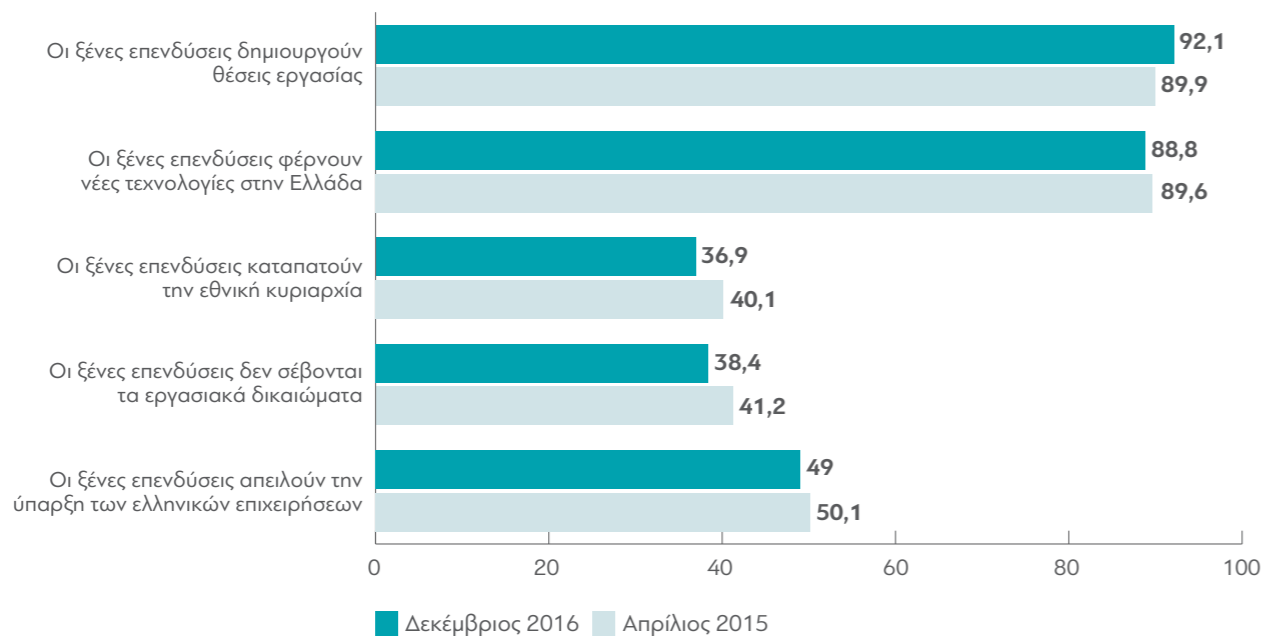
	Άκρα αριστερά	Αριστερά	Κεντρο-αριστερά	Κέντρο	Κεντρο-δεξιά	Δεξιά	Άκρα δεξιά	Δεν με εκφράζει ο άξονας (αυθόρμητα)	Δ.Ξ. / Δ.Α.
Υπέρ	40	72,5	91	94,5	93,1	79,8	89,7	75,2	84,4
Κατά	50	20,9	6,2	4,2	5,7	17,9	7,7	20,3	9,4
Δ.Ξ. / Δ.Α.	10	6,5	2,8	1,3	1,1	2,4	2,6	4,5	6,3

	ΔΕΝ ΤΑ ΒΓΑΖΩ ΠΕΡΑ	ΜΕ ΜΕΓΑΛΕΣ ΔΥΣΚΟΛΙΕΣ	ΔΕΝ ΜΟΥ ΜΕΝΟΥΝ ΠΟΛΛΑ ΣΤΗΝ ΑΚΡΗ	ΑΝΕΤΟΣ ΟΙΚΟΝΟΜΙΚΑ
Υπέρ	79,6	83,3	85,5	90,8
Κατά	16,8	14	10,9	6,1
Δ.Ξ. / Δ.Α.	3,5	2,7	3,7	3,1

B13. Θα ήθελα, τώρα, να σας διαβάσω ορισμένες απόψεις που έχουν κατατεθεί για τις ξένες επενδύσεις και θα ήθελα να μου πείτε πόσο συμφωνείτε ή διαφωνείτε με καθεμία από αυτές:



ΜΕΤΑΒΟΛΕΣ ΑΠΟ ΤΙΣ ΠΡΟΗΓΟΥΜΕΝΕΣ ΜΕΤΡΗΣΕΙΣ: «Συμφωνώ»



Πίνακας B13.1: Οι ξένες επενδύσεις δημιουργούν θέσεις εργασίας

	ΣΥΝΟΛΟ	ΑΝΔΡΑΣ	ΓΥΝΑΙΚΑ	17-24	25-39	40-54	55-64	65+	Α' ΒΑΘΜΙΑ	Β' ΒΑΘΜΙΑ	Γ' ΒΑΘΜΙΑ	ΜΕΤΑΠΤ. / ΔΙΔΑΚΤ.
Συμφωνώ	92,1	92,5	91,6	96,7	90,9	90,5	89,5	95,9	91,5	89,3	94,7	94,9
Διαφωνώ	6,9	6,8	7	3,3	8,4	8,4	8,8	2,3	5,6	9,5	4,2	5,1
Δ.Ξ. / Δ.Α.	1	0,6	1,4	0	0,7	1,1	1,7	1,8	2,8	1,2	1	0

	< 500 €	501 - 1.000 €	1.001 - 1.500 €	1.501 - 2.000 €	2.001 - 3.000 €	> 3.001 €	Δ.Α.
Συμφωνώ	90,9	91,4	94	95,7	97	92	86,4
Διαφωνώ	8,2	7,3	5,3	4,3	3	4	9,1
Δ.Ξ. / Δ.Α.	0,9	1,3	0,7	0	0	4	4,5

	ΔΗΜΟΣΙΟΣ ΥΠΑΛΛ.	ΙΔΙΩΤΙΚΟΣ ΥΠΑΛΛ.	Ε.Ε.Ε.	Ε.Ε.Τ.	ΕΠΙΧΕΙΡ.	ΑΓΡΟΤΗΣ / ΚΤΗΝΟΤΡ.	ΦΟΙΤΗΤΗΣ / ΣΠΟΥΔΑΣΤ. / ΜΑΘΗΤ.	ΟΙΚΙΑΚΑ	ΣΥΝΤΑΞΙ-ΟΥΧΟΣ	ΑΝΕΡΓΟΣ
Συμφωνώ	90,6	89,9	87,6	93,7	90,2	91,4	100	86,3	94,9	92,3
Διαφωνώ	9,4	10,1	8,8	6,3	7,8	5,7	0	11,3	3,4	7,1
Δ.Ξ. / Δ.Α.	0	0	3,5	0	2	2,9	0	2,5	1,7	0,6

	ΑΝΩΤΕΡΗ > ΜΕΣΑΙΑ	ΜΕΣΑΙΑ ΤΑΞΗ	ΚΑΤΩΤΕΡΗ > ΜΕΣΑΙΑ	ΑΤΤΙΚΗ	ΘΕΣΣΑΛΟ-ΝΙΚΗ	ΒΟΡΕΙΑ ΕΛΛΑΔΑ	ΚΕΝΤΡΙΚΗ ΕΛΛΑΔΑ	ΑΙΓΑΙΟ / ΚΡΗΤΗ	ΑΣΤΙ-ΚΗ	ΑΓΡΟΤΙΚΗ
Συμφωνώ	93,3	94	89,2	92,3	95,5	92,8	91,4	88,4	92,8	88,4
Διαφωνώ	4	5,6	9,5	6,5	4	6,3	7,6	10,9	6,3	9,5
Δ.Ξ. / Δ.Α.	2,7	0,4	1,4	1,2	0,6	0,9	1	0,8	0,8	2,2

	ΣΥΡΙΖΑ	ΝΔ	Χρυσή Αυγή	ΠΑΣΟΚ - Δημοκρατική Συμπράταξη	ΚΚΕ	Το Ποτάμι	Ανεξάρτητοι Έλληνες	Ένωση Κεντρώων
Συμφωνώ	94,5	95,9	90	98,5	71,7	97,9	76,2	97
Διαφωνώ	5,5	3,3	7,5	0	26,4	2,1	19	3
Δ.Ξ. / Δ.Α.	0	0,8	2,5	1,5	1,9	0	4,8	0

	Άκρα αριστερά	Αριστερά	Κεντρο-αριστερά	Κέντρο	Κεντρο-δεξιά	Δεξιά	Άκρα δεξιά	Δεν με εκφράζει ο άξονας (αυθόρμητα)	Δ.Ξ. / Δ.Α.
Συμφωνώ	66,7	85	98,9	96,4	96,6	91,7	89,5	86,8	96,9
Διαφωνώ	33,3	13,1	1,1	3,3	2,9	7,1	7,9	11,3	3,1
Δ.Ξ. / Δ.Α.	0	2	0	0,3	0,6	1,2	2,6	1,9	0

	ΔΕΝ ΤΑ ΒΓΑΖΩ ΠΙΕΡΑ	ΜΕ ΜΕΓΑΛΕΣ ΔΥΣΚΟΛΙΕΣ	ΔΕΝ ΜΟΥ ΜΕΝΟΥΝ ΠΟΛΛΑ ΣΤΗΝ ΑΚΡΗ	ΑΝΕΤΟΣ ΟΙΚΟΝΟΜΙΚΑ
Συμφωνώ	85,1	90,5	94,5	95,9
Διαφωνώ	13,2	8,3	4,7	3,1
Δ.Ξ. / Δ.Α.	1,8	1,3	0,8	1

Πίνακας Β13.2: Οι ξένες επενδύσεις φέρουν νέες τεχνολογίες στην Ελλάδα

	ΣΥΝΟΛΟ	ΑΝΔΡΑΣ ΓΥΝΑΙΚΑ		17-24	25-39	40-54	55-64	65 +	Α' ΒΑΘΜΙΑ	Β' ΒΑΘΜΙΑ	Γ' ΒΑΘΜΙΑ	ΜΕΤΑΠΤ./ ΔΙΔΑΚΤ.
Συμφωνώ	88,8	90,6	86,8	93,4	86	86,4	89,1	92,3	86,1	87,4	90,7	89,9
Διαφωνώ	9,1	7,9	10,4	5,3	12,2	10,6	10	4,1	11,1	10,2	7,7	8,1
Δ.Ξ. / Δ.Α.	2,1	1,5	2,8	1,3	1,7	3	0,8	3,6	2,8	2,3	1,6	2

	< 500 €						501 - 1.000 €		1.001 - 1.500 €		1.501 - 2.000 €		2.001 - 3.000 €		> 3.001 €		Δ.Α.
Συμφωνώ		86,4		88,1		92,3		88,6		88,2		95,8		90,9			
Διαφωνώ		11,7		8,8		6,3		11,4		5,9		4,2		4,5			
Δ.Ξ. / Δ.Α.		1,9		3,1		1,3		0		5,9		0		4,5			

	ΔΗΜΟΣΙΟΣ ΥΠΑΛΛ.	ΙΔΙΩΤΙΚΟΣ ΥΠΑΛΛ.	Ε.Ε.Ε.	Ε.Ε.Τ.	ΕΠΙΧΕΙΡ.	ΑΓΡΟΤΗΣ/ ΚΤΗΝΟΤΡ.	ΦΟΙΤΗΤΗΣ/ ΣΠΟΥΔΑΣΤ./ ΜΑΘΗΤ.	ΟΙΚΙΑΚΑ	ΣΥΝΤΑΞΙ- ΟΥΧΟΣ	ΑΝΕΡΓΟΣ
Συμφωνώ	86,3	81,9	85,8	93,7	88,5	88,9	97,8	85	93,2	87,5
Διαφωνώ	10,3	14,5	11,5	6,3	11,5	8,3	2,2	11,3	4,1	11,9
Δ.Ξ. / Δ.Α.	3,4	3,5	2,7	0	0	2,8	0	3,8	2,7	0,6

	ΑΝΩΤΕΡΗ > ΜΕΣΙΑΙΑ	ΜΕΣΙΑΙΑ ΤΑΞΗ	ΚΑΤΩΤΕΡΗ > ΜΕΣΙΑΙΑ	ΑΤΤΙΚΗ	ΘΕΣΣΑΛΟ- ΝΙΚΗ	ΒΟΡΕΙΑ ΕΛΛΑΔΑ	ΚΕΝΤΡΙΚΗ ΕΛΛΑΔΑ	ΑΙΓΑΙΟ/ ΚΡΗΤΗ	ΑΣΤΙ- ΚΗ	ΑΓΡΟΤΙΚΗ
Συμφωνώ	93,3	91,3	84,6	91	92	87,9	86,4	83,8	90,8	81,8
Διαφωνώ	6,7	6,2	14	7,2	6,3	8,9	11,6	13,8	7,2	16
Δ.Ξ. / Δ.Α.	0	2,5	1,4	1,9	1,7	3,1	2	2,3	2	2,2

	ΣΥΡΙΖΑ	ΝΔ	Χρυσή Αυγή	ΠΑΣΟΚ - Δημοκρατική Συμπαράταξη	ΚΚΕ	Το Ποτάμι	Ανεξάρτητοι Έλληνες	Ένωση Κεντρώων
Συμφωνώ	87,3	95,9	85	98,5	76,9	95,7	90	93,8
Διαφωνώ	9,6	2,8	10	0	19,2	4,3	5	6,3
Δ.Ξ. / Δ.Α.	3,1	1,2	5	1,5	3,8	0	5	0

	Άκρα αριστερά	Αριστερά	Κεντρο- αριστερά	Κέντρο	Κεντρο- δεξιά	Δεξιά	Άκρα δεξιά	Δεν με εκφράζει ο άξονας (αυθόρμητα)	Δ.Ξ. / Δ.Α.
Συμφωνώ	80	81,7	88,6	93,8	94,3	91,7	85	84,6	87,5
Διαφωνώ	20	15,7	6,8	5,2	2,9	7,1	10	14,3	12,5
Δ.Ξ. / Δ.Α.	0	2,6	4,5	1	2,9	1,2	5	1,1	0

	ΔΕΝ ΤΑ ΒΓΑΖΩ ΠΕΡΑ	ΜΕ ΜΕΓΑΛΕΣ ΔΥΣΚΟΛΙΕΣ	ΔΕΝ ΜΟΥ ΜΕΝΟΥΝ ΠΟΛΛΑ ΣΤΗΝ ΑΚΡΗ	ΑΝΕΤΟΣ ΟΙΚΟΝΟΜΙΚΑ
Συμφωνώ	78,1	88	90,6	95,9
Διαφωνώ	21,1	10,2	6,3	3,1
Δ.Ξ. / Δ.Α.	0,9	1,8	3,1	1

Πίνακας Β13.3: Οι ξένες επενδύσεις καταπατούν την εθνική κυριαρχία

	ΣΥΝΟΛΟ	ΑΝΔΡΑΣ ΓΥΝΑΙΚΑ		17-24	25-39	40-54	55-64	65 +	Α' ΒΑΘΜΙΑ	Β' ΒΑΘΜΙΑ	Γ' ΒΑΘΜΙΑ	ΜΕΤΑΠΤ./ ΔΙΔΑΚΤ.
Συμφωνώ	36,9	31,3	42,3	37,7	42,8	34,9	38,9	30	47,2	43,2	30,4	23,2
Διαφωνώ	58,7	65,5	52,3	60,3	54	60,8	58,6	60,5	47,2	51,6	66	74,7
Δ.Ξ. / Δ.Α.	4,4	3,2	5,4	2	3,2	4,4	2,5	9,5	5,6	5,2	3,6	2

	< 500 €						501 - 1.000 €		1.001 - 1.500 €		1.501 - 2.000 €		2.001 - 3.000 €		> 3.001 €		Δ.Α.
Συμφωνώ		42		39,5		29,9		27,1		17,6		40		45,5			
Διαφωνώ		53,1		55,1		66,8		70		79,4		60		54,5			
Δ.Ξ. / Δ.Α.		4,9		5,5		3,3		2,9		2,9		0		0			

	ΔΗΜΟΣΙΟΣ ΥΠΑΛΛ.	ΙΔΙΩΤΙΚΟΣ ΥΠΑΛΛ.	Ε.Ε.Ε.	Ε.Ε.Τ.	ΕΠΙΧΕΙΡ.	ΑΓΡΟΤΗΣ/ ΚΤΗΝΟΤΡ.	ΦΟΙΤΗΤΗΣ/ ΣΠΟΥΔΑΣΤ./ ΜΑΘΗΤ.	ΟΙΚΙΑΚΑ	ΣΥΝΤΑΞΙ- ΟΥΧΟΣ	ΑΝΕΡΓΟΣ
Συμφωνώ	44	37,6	31,9	32,8	25	45,7	30,8	48,1	30,4	44,4
Διαφωνώ	52,6	59,7	65,5	64,1	71,2	54,3	65,9	48,1	62,5	49,7
Δ.Ξ. / Δ.Α.	3,4	2,7	2,7	3,1	3,8	0	3,3	3,8	7,2	5,9

	ΑΝΩΤΕΡΗ > ΜΕΣΙΑΙΑ	ΜΕΣΙΑΙΑ ΤΑΞΗ	ΚΑΤΩΤΕΡΗ > ΜΕΣΙΑΙΑ	ΑΤΤΙΚΗ	ΘΕΣΣΑΛΟ- ΝΙΚΗ	ΒΟΡΕΙΑ ΕΛΛΑΔΑ	ΚΕΝΤΡΙΚΗ ΕΛΛΑΔΑ	ΑΙΓΑΙΟ/ ΚΡΗΤΗ	ΑΣΤΙ- ΚΗ	ΑΓΡΟΤΙΚΗ
Συμφωνώ	36	32,6	43,6	32	33,5	34,5	42,2	49,6	33,9	47,3
Διαφωνώ	62,7	62,6	52,1	65,2	58	60,5	53,5	47,3	61,4	49,5
Δ.Ξ. / Δ.Α.	1,3	4,8	4,3	2,8	8,5	4,9	4,3	3,1	4,7	3,3

	ΣΥΡΙΖΑ	ΝΔ	Χρυσή Αυγή	ΠΑΣΟΚ - Δημοκρατική Συμπαράταξη	ΚΚΕ	Το Ποτάμι	Ανεξάρτητοι Έλληνες	Ένωση Κεντρώων
Συμφωνώ	39	18	65	12,3	61,5	14,9	45	31,3
Διαφωνώ	56,5	78	32,5	81,5	28,8	80,9	45	68,8
Δ.Ξ. / Δ.Α.	4,5	4,1	2,5	6,2	9,6	4,3	10	0

	Άκρα αριστερά	Αριστερά	Κεντρο- αριστερά	Κέντρο	Κεντρο- δεξιά	Δεξιά	Άκρα δεξιά	Δεν με εκφράζει ο άξονας (αυθόρμητα)	Δ.Ξ. / Δ.Α.
Συμφωνώ	70	47,4	32,8	25,6	22,4	34,5	48,7	51,5	38,7
Διαφωνώ	30	47,4	64,4	69,5	73,6	60,7	43,6	44,7	54,8
Δ.Ξ. / Δ.Α.	0	5,3	2,8	4,9	4	4,8	7,7	3,8	6,5

	ΔΕΝ ΤΑ ΒΓΑΖΩ ΠΕΡΑ	ΜΕ ΜΕΓΑΛΕΣ ΔΥΣΚΟΛΙΕΣ	ΔΕΝ ΜΟΥ ΜΕΝΟΥΝ ΠΟΛΛΑ ΣΤΗΝ ΑΚΡΗ	ΑΝΕΤΟΣ ΟΙΚΟΝΟΜΙΚΑ
Συμφωνώ	45,1	39,5	32,3	35,1
Διαφωνώ	52,2	55,7	63	63,9
Δ.Ξ. / Δ.Α.	2,7	4,8	4,7	1

Πίνακας Β13.4: Οι ξένες επενδύσεις δεν σέβονται τα εργασιακά δικαιώματα

	ΣΥΝΟΛΟ	ΑΝΔΡΑΣ	ΓΥΝΑΙΚΑ	17-24	25-39	40-54	55-64	65 +	Α' ΒΑΘΜΙΑ	Β' ΒΑΘΜΙΑ	Γ' ΒΑΘΜΙΑ	ΜΕΤΑΠΤ./ ΔΙΔΑΚΤ.
Συμφωνώ	38,4	35,7	41	34,4	36,8	38,1	45,2	36,5	54,2	42	34,1	26
Διαφωνώ	52,4	57,1	47,8	60,3	55,8	52	46,4	49,3	33,3	48,1	57,6	66
Δ.Ξ. / Δ.Α.	9,2	7,1	11,3	5,3	7,4	9,8	8,4	14,2	12,5	9,9	8,3	8

	< 500 €	501 - 1.000 €	1.001 - 1.500 €	1.501 - 2.000 €	2.001 - 3.000 €	> 3.001 €	Δ.Α.
Συμφωνώ	41,3	45,3	31,2	31,9	23,5	19,2	27,3
Διαφωνώ	49,8	45,3	59,5	62,3	64,7	65,4	59,1
Δ.Ξ. / Δ.Α.	8,9	9,3	9,3	5,8	11,8	15,4	13,6

	ΔΗΜΟΣΙΟΣ ΥΠΑΛΛ.	ΙΔΙΩΤΙΚΟΣ ΥΠΑΛΛ.	Ε.Ε.Ε.	Ε.Ε.Τ.	ΕΠΙΧΕΙΡ.	ΑΓΡΟΤΗΣ/ ΚΤΗΝΟΤΡ.	ΦΟΙΤΗΤΗΣ/ ΣΠΟΥΔΑΣΤ./ ΜΑΘΗΤ.	ΟΙΚΙΑΚΑ	ΣΥΝΤΑΞΙ- ΟΥΧΟΣ	ΑΝΕΡΓΟΣ
Συμφωνώ	44,4	34,2	40,7	31,7	23,5	50	27,2	50	39,5	41,7
Διαφωνώ	49,6	57,5	53,1	58,7	70,6	33,3	65,2	35	47,6	51,8
Δ.Ξ. / Δ.Α.	6	8,3	6,2	9,5	5,9	16,7	7,6	15	12,9	6,5

	ΑΝΩΤΕΡΗ > ΜΕΣΑΙΑ	ΜΕΣΑΙΑ ΤΑΞΗ	ΚΑΤΩΤΕΡΗ > ΜΕΣΑΙΑ	ΑΤΤΙΚΗ	ΘΕΣΣΑΛΟ- ΝΙΚΗ	ΒΟΡΕΙΑ ΕΛΛΑΔΑ	ΚΕΝΤΡΙΚΗ ΕΛΛΑΔΑ	ΑΙΓΑΙΟ/ ΚΡΗΤΗ	ΑΣΤΙ- ΚΗ	ΑΓΡΟΤΙΚΗ
Συμφωνώ	36	34,3	43,6	36,3	36,4	39,3	39,2	44,6	37,2	42,7
Διαφωνώ	60	55,6	47,4	54,2	51,1	54,9	51,5	46,2	54,5	46,4
Δ.Ξ. / Δ.Α.	4	10,1	9	9,5	12,5	5,8	9,3	9,2	8,3	10,9

	ΣΥΡΙΖΑ	ΝΔ	Χρυσή Αυγή	ΠΑΣΟΚ - Δημοκρατική Συμπαράταξη	ΚΚΕ	Το Ποτάμι	Ανεξάρτητοι Έλληνες	Ένωση Κεντρώων
Συμφωνώ	40,4	26,9	45	27,3	70,6	31,9	65	21,9
Διαφωνώ	49,7	64,9	47,5	59,1	21,6	59,6	30	71,9
Δ.Ξ. / Δ.Α.	9,9	8,2	7,5	13,6	7,8	8,5	5	6,3

	Άκρα αριστερά	Αριστερά	Κεντρο- αριστερά	Κέντρο	Κεντρο- δεξιά	Δεξιά	Άκρα δεξιά	Δεν με εκφράζει ο άξονας (αυθόρμητα)	Δ.Ξ. / Δ.Α.
Συμφωνώ	83,3	59,5	33,9	26,3	29,3	36,1	44,7	44,7	34,4
Διαφωνώ	13,3	33,3	56,5	63,6	63,8	53	47,4	44,7	53,1
Δ.Ξ. / Δ.Α.	3,3	7,2	9,6	10,1	6,9	10,8	7,9	10,5	12,5

	ΔΕΝ ΤΑ ΒΓΑΖΩ ΠΕΡΑ	ΜΕ ΜΕΓΑΛΕΣ ΔΥΣΚΟΛΙΕΣ	ΔΕΝ ΜΟΥ ΜΕΝΟΥΝ ΠΟΛΛΑ ΣΤΗΝ ΑΚΡΗ	ΑΝΕΤΟΣ ΟΙΚΟΝΟΜΙΚΑ
Συμφωνώ	50,4	41,5	32,1	39,2
Διαφωνώ	39,8	49,8	57,9	55,7
Δ.Ξ. / Δ.Α.	9,7	8,6	10	5,2

Πίνακας Β13.5: Οι ξένες επενδύσεις απειλούν την ύπαρξη των ελληνικών επιχειρήσεων

	ΣΥΝΟΛΟ	ΑΝΔΡΑΣ	ΓΥΝΑΙΚΑ	17-24	25-39	40-54	55-64	65 +	Α' ΒΑΘΜΙΑ	Β' ΒΑΘΜΙΑ	Γ' ΒΑΘΜΙΑ	ΜΕΤΑΠΤ./ ΔΙΔΑΚΤ.
Συμφωνώ	49	44,5	53,3	66,9	55,4	45,8	46	37,3	49,3	56	42,5	38,4
Διαφωνώ	47,9	53,4	42,7	33,1	42,8	50,7	51,5	55,9	45,2	40,6	54,7	59,6
Δ.Ξ. / Δ.Α.	3,1	2,1	4	0	1,8	3,5	2,5	6,8	5,5	3,3	2,8	2

	< 500 €	501 - 1.000 €	1.001 - 1.500 €	1.501 - 2.000 €	2.001 - 3.000 €	> 3.001 €	Δ.Α.
Συμφωνώ	57,9	52,6	36,9	37,7	26,5	40	54,5
Διαφωνώ	38,3	44,3	60,8	59,4	70,6	60	36,4
Δ.Ξ. / Δ.Α.	3,7	3,1	2,3	2,9	2,9	0	9,1

	ΔΗΜΟΣΙΟΣ ΥΠΑΛΛ.	ΙΔΙΩΤΙΚΟΣ ΥΠΑΛΛ.	Ε.Ε.Ε.	Ε.Ε.Τ.	ΕΠΙΧΕΙΡ.	ΑΓΡΟΤΗΣ/ ΚΤΗΝΟΤΡ.	ΦΟΙΤΗΤΗΣ/ ΣΠΟΥΔΑΣΤ./ ΜΑΘΗΤ.	ΟΙΚΙΑΚΑ	ΣΥΝΤΑΞΙ- ΟΥΧΟΣ	ΑΝΕΡΓΟΣ
Συμφωνώ	49,1	48,9	44,2	45,3	46,2	55,6	65,9	51,3	38,8	57,1
Διαφωνώ	47,4	48,5	53,1	53,1	50	41,7	34,1	42,5	56,8	39,9
Δ.Ξ. / Δ.Α.	3,4	2,6	2,7	1,6	3,8	2,8	0	6,3	4,4	3

	ΑΝΩΤΕΡΗ > ΜΕΣΑΙΑ	ΜΕΣΑΙΑ ΤΑΞΗ	ΚΑΤΩΤΕΡΗ > ΜΕΣΑΙΑ	ΑΤΤΙΚΗ	ΘΕΣΣΑΛΟ- ΝΙΚΗ	ΒΟΡΕΙΑ ΕΛΛΑΔΑ	ΚΕΝΤΡΙΚΗ ΕΛΛΑΔΑ	ΑΙΓΑΙΟ/ ΚΡΗΤΗ	ΑΣΤΙ- ΚΗ	ΑΓΡΟΤΙΚΗ
Συμφωνώ	41,3	46,6	54,2	47,2	48,3	39,9	52,2	64,3	47,9	54,4
Διαφωνώ	57,3	50,6	42,2	48,8	47,7	57,4	46,2	33,3	49	43,8
Δ.Ξ. / Δ.Α.	1,3	2,8	3,6	3,9	4	2,7	1,7	2,3	3,1	1,8

	ΣΥΡΙΖΑ	ΝΔ	Χρυσή Αυγή	ΠΑΣΟΚ - Δημοκρατική Συμπαράταξη	ΚΚΕ	Το Ποτάμι	Ανεξάρτητοι Έλληνες	Ένωση Κεντρώων
Συμφωνώ	50	31,4	70	33,3	60,4	31,9	50	51,5
Διαφωνώ	46,2	66,1	27,5	62,1	37,7	66	50	48,5
Δ.Ξ. / Δ.Α.	3,8	2,4	2,5	4,5	1,9	2,1	0	0

	Άκρα αριστερά	Αριστερά	Κεντρο- αριστερά	Κέντρο	Κεντρο- δεξιά	Δεξιά	Άκρα δεξιά	Δεν με εκφράζει ο άξονας (αυθόρμητα)	Δ.Ξ. / Δ.Α.
Συμφωνώ	80	57,5	50	39,3	32,8	45,8	52,5	62,5	45,2
Διαφωνώ	20	39,9	46	57,8	63,8	49,4	42,5	35,2	51,6
Δ.Ξ. / Δ.Α.	0	2,6	4	2,9	3,4	4,8	5	2,2	3,2

	ΔΕΝ ΤΑ ΒΓΑΖΩ ΠΕΡΑ	ΜΕ ΜΕΓΑΛΕΣ ΔΥΣΚΟΛΙΕΣ	ΔΕΝ ΜΟΥ ΜΕΝΟΥΝ ΠΟΛΛΑ ΣΤΗΝ ΑΚΡΗ	ΑΝΕΤΟΣ ΟΙΚΟΝΟΜΙΚΑ
Συμφωνώ	56,1	48,7	48,3	46,4
Διαφωνώ	40,4	47,9	49,3	49,5
Δ.Ξ. / Δ.Α.	3,5	3,4	2,5	4,1

Πίνακας Β13.6: Η کاملότερη φορολογία θα βοηθήσει ώστε να έρθουν ξένες επενδύσεις στην Ελλάδα

	ΣΥΝΟΛΟ	ΑΝΔΡΑΣ ΓΥΝΑΙΚΑ		17-24	25-39	40-54	55-64	65+	A' ΒΑΘΜΙΑ	B' ΒΑΘΜΙΑ	Γ' ΒΑΘΜΙΑ	ΜΕΤΑΠΤ./ ΔΙΔΑΚΤ.
		Συμφωνώ	84,9	87	82,8	79,5	80,4	85,6	87,4	90	83,3	84,3
Διαφωνώ	12,7	12,5	13	18,5	17,8	12,2	10	5,9	11,1	13	12,7	12,1
Δ.Ξ. / Δ.Α.	2,4	0,5	4,2	2	1,7	2,2	2,5	4,1	5,6	2,7	1,8	2

	< 500 €		501 - 1.000 €	1.001 - 1.500 €	1.501 - 2.000 €	2.001 - 3.000 €	> 3.001 €	Δ.Α.
	Συμφωνώ	83,6	84,2	87	90	88,2	87,5	69,6
Διαφωνώ	13,8	13,5	11,6	5,7	8,8	12,5	17,4	
Δ.Ξ. / Δ.Α.	2,6	2,3	1,3	4,3	2,9	0	13	

	ΔΗΜΟΣΙΟΣ ΥΠΑΛΛ.	ΙΔΙΩΤΙΚΟΣ ΥΠΑΛΛ.	Ε.Ε.Ε.	Ε.Ε.Τ.	ΕΠΙΧΕΙΡ.	ΑΓΡΟΤΗΣ/ ΚΤΗΝΟΤΡ.	ΦΟΙΤΗΤΗΣ/ ΣΠΟΥΔΑΣΤ./ ΜΑΘΗΤ.	ΟΙΚΙΑΚΑ	ΣΥΝΤΑΞΙ- ΟΥΧΟΣ	ΑΝΕΡΓΟΣ
	Συμφωνώ	79,3	83,3	79,8	90,5	90,2	82,9	83,7	84,8	91,2
Διαφωνώ	19	15	16,7	9,5	9,8	14,3	14,1	8,9	6,1	15,5
Δ.Ξ. / Δ.Α.	1,7	1,8	3,5	0	0	2,9	2,2	6,3	2,7	3

	ΑΝΩΤΕΡΗ > ΜΕΣΑΙΑ	ΜΕΣΑΙΑ ΤΑΞΗ	ΚΑΤΩΤΕΡΗ > ΜΕΣΑΙΑ	ΑΤΤΙΚΗ	ΘΕΣΣΑΛΟ- ΝΙΚΗ	ΒΟΡΕΙΑ ΕΛΛΑΔΑ	ΚΕΝΤΡΙΚΗ ΕΛΛΑΔΑ	ΑΙΓΑΙΟ/ ΚΡΗΤΗ	ΑΣΤΙ- ΚΗ	ΑΓΡΟΤΙΚΗ
	Συμφωνώ	86,7	86	83,7	83,8	85,3	85,2	88	80	84
Διαφωνώ	13,3	11,9	12,9	13	13,6	12,1	9,6	18,5	13,7	9,9
Δ.Ξ. / Δ.Α.	0	2,1	3,4	3,2	1,1	2,7	2,3	1,5	2,3	2,6

	ΣΥΡΙΖΑ	ΝΔ	Χρυσή Αυγή	ΠΑΣΟΚ - Δημοκρατική Συμπαράταξη	ΚΚΕ	Το Ποτάμι	Ανεξάρτητοι Έλληνες	Ένωση Κεντρώων
	Συμφωνώ	82,8	91,9	90,2	97	70,6	89,4	76,2
Διαφωνώ	15,1	5,3	7,3	3	27,5	8,5	19	9,4
Δ.Ξ. / Δ.Α.	2,1	2,8	2,4	0	2	2,1	4,8	0

	Άκρα αριστερά	Αριστερά	Κεντρο- αριστερά	Κέντρο	Κεντρο- δεξιά	Δεξιά	Άκρα δεξιά	Δεν με εκφράζει ο άξονας (αυθόρμητα)	Δ.Ξ. / Δ.Α.
	Συμφωνώ	65,5	75	84,7	88	92	86,9	94,9	82,8
Διαφωνώ	34,5	22,4	14,1	8,8	7,4	8,3	2,6	15,4	9,4
Δ.Ξ. / Δ.Α.	0	2,6	1,1	3,2	0,6	4,8	2,6	1,9	9,4

	ΔΕΝ ΤΑ ΒΓΑΖΩ ΠΕΡΑ	ΜΕ ΜΕΓΑΛΕΣ ΔΥΣΚΟΛΙΕΣ	ΔΕΝ ΜΟΥ ΜΕΝΟΥΝ ΠΟΛΛΑ ΣΤΗΝ ΑΚΡΗ	ΑΝΕΤΟΣ ΟΙΚΟΝΟΜΙΚΑ
	Συμφωνώ	83,2	82,8	87,3
Διαφωνώ	15,9	14,2	10,4	12,2
Δ.Ξ. / Δ.Α.	0,9	3,1	2,2	1

Πίνακας Β13.7: Οι γειτονικές μας χώρες έχουν κάνει περισσότερα πράγματα για να προσελκύσουν ξένες επενδύσεις

	ΣΥΝΟΛΟ	ΑΝΔΡΑΣ ΓΥΝΑΙΚΑ		17-24	25-39	40-54	55-64	65+	A' ΒΑΘΜΙΑ	B' ΒΑΘΜΙΑ	Γ' ΒΑΘΜΙΑ	ΜΕΤΑΠΤ./ ΔΙΔΑΚΤ.
		Συμφωνώ	82,8	86	79,7	70,9	81,8	84,5	85,8	85,9	86,1	82,1
Διαφωνώ	9,3	9,6	9,1	18,5	9,4	9,3	6,3	6,4	6,9	10,5	7,9	11,1
Δ.Ξ. / Δ.Α.	7,9	4,4	11,1	10,6	8,7	6,3	7,9	7,7	6,9	7,4	8,9	7,1

	< 500 €		501 - 1.000 €	1.001 - 1.500 €	1.501 - 2.000 €	2.001 - 3.000 €	> 3.001 €	Δ.Α.
	Συμφωνώ	74,9	85,7	89,4	87	85,3	84	72,7
Διαφωνώ	13,6	8,3	5,6	5,8	5,9	12	9,1	
Δ.Ξ. / Δ.Α.	11,5	6	5	7,2	8,8	4	18,2	

	ΔΗΜΟΣΙΟΣ ΥΠΑΛΛ.	ΙΔΙΩΤΙΚΟΣ ΥΠΑΛΛ.	Ε.Ε.Ε.	Ε.Ε.Τ.	ΕΠΙΧΕΙΡ.	ΑΓΡΟΤΗΣ/ ΚΤΗΝΟΤΡ.	ΦΟΙΤΗΤΗΣ/ ΣΠΟΥΔΑΣΤ./ ΜΑΘΗΤ.	ΟΙΚΙΑΚΑ	ΣΥΝΤΑΞΙ- ΟΥΧΟΣ	ΑΝΕΡΓΟΣ
	Συμφωνώ	88,8	81,9	85,8	90,6	94,1	65,7	74,7	82,3	87,8
Διαφωνώ	6,9	11,5	10,6	4,7	3,9	17,1	15,4	8,9	5,4	8,9
Δ.Ξ. / Δ.Α.	4,3	6,6	3,5	4,7	2	17,1	9,9	8,9	6,8	15,4

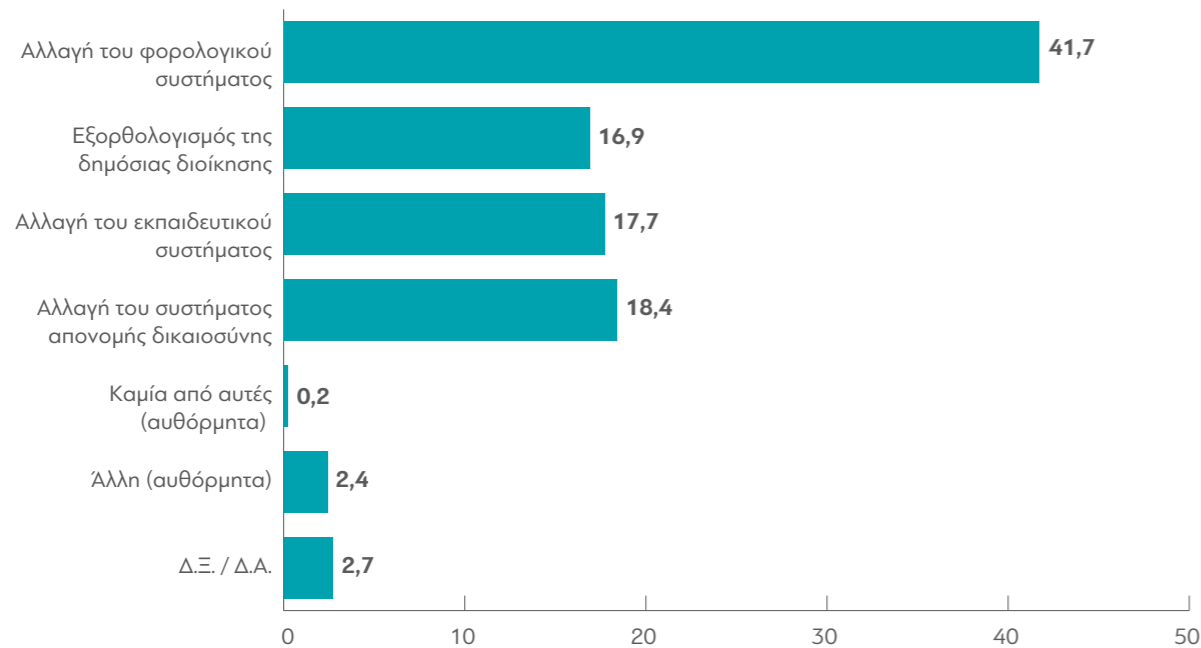
	ΑΝΩΤΕΡΗ > ΜΕΣΑΙΑ	ΜΕΣΑΙΑ ΤΑΞΗ	ΚΑΤΩΤΕΡΗ > ΜΕΣΑΙΑ	ΑΤΤΙΚΗ	ΘΕΣΣΑΛΟ- ΝΙΚΗ	ΒΟΡΕΙΑ ΕΛΛΑΔΑ	ΚΕΝΤΡΙΚΗ ΕΛΛΑΔΑ	ΑΙΓΑΙΟ/ ΚΡΗΤΗ	ΑΣΤΙ- ΚΗ	ΑΓΡΟΤΙΚΗ
	Συμφωνώ	89,5	83,8	81,4	83,1	82,4	82,5	82,4	84,5	83,5
Διαφωνώ	7,9	8,4	10	9,3	10,2	10,3	8,6	7,8	9,4	9,8
Δ.Ξ. / Δ.Α.	2,6	7,7	8,6	7,6	7,4	7,2	9	7,8	7,1	10,5

	ΣΥΡΙΖΑ	ΝΔ	Χρυσή Αυγή	ΠΑΣΟΚ - Δημοκρατική Συμπαράταξη	ΚΚΕ	Το Ποτάμι	Ανεξάρτητοι Έλληνες	Ένωση Κεντρώων
	Συμφωνώ	80,8	91,1	97,5	93,9	76,9	93,6	81
Διαφωνώ	11,3	4,9	0	1,5	9,6	6,4	9,5	12,5
Δ.Ξ. / Δ.Α.	7,9	4,1	2,5	4,5	13,5	0	9,5	6,3

	Άκρα αριστερά	Αριστερά	Κεντρο- αριστερά	Κέντρο	Κεντρο- δεξιά	Δεξιά	Άκρα δεξιά	Δεν με εκφράζει ο άξονας (αυθόρμητα)	Δ.Ξ. / Δ.Α.
	Συμφωνώ	51,7	68,6	86,4	84,7	91,4	85,5	89,5	83,5
Διαφωνώ	27,6	18,3	8	7,1	4,6	8,4	7,9	9,4	6,3
Δ.Ξ. / Δ.Α.	20,7	13,1	5,7	8,1	4	6	2,6	7,1	15,6

	ΔΕΝ ΤΑ ΒΓΑΖΩ ΠΕΡΑ	ΜΕ ΜΕΓΑΛΕΣ ΔΥΣΚΟΛΙΕΣ	ΔΕΝ ΜΟΥ ΜΕΝΟΥΝ ΠΟΛΛΑ ΣΤΗΝ ΑΚΡΗ	ΑΝΕΤΟΣ ΟΙΚΟΝΟΜΙΚΑ
	Συμφωνώ	86	81,7	82,6
Διαφωνώ	9,6	10,3	9	6,2
Δ.Ξ. / Δ.Α.	4,4	8,1	8,4	7,2

B14. Ποια από τις παρακάτω μεταρρυθμίσεις πιστεύετε πως πρέπει να γίνει κατά προτεραιότητα και άμεσα;



Πίνακας Β14: Ποια από τις παρακάτω μεταρρυθμίσεις πιστεύετε πως πρέπει να γίνει κατά προτεραιότητα και άμεσα;

	ΣΥΝΟΛΟ	ΑΝΔΡΑΣ	ΓΥΝΑΙΚΑ	17-24	25-39	40-54	55-64	65 +	Α' ΒΑΘΜΙΑ	Β' ΒΑΘΜΙΑ	Γ' ΒΑΘΜΙΑ	ΜΕΤΑΠΤ. / ΔΙΔΑΚΤ.
Αλλαγή του φορολογικού συστήματος	41,7	42	41,3	28,9	40,6	45,9	44,8	41,4	42,3	46,6	38,3	29,6
Εξορθολογισμός της δημόσιας διοίκησης	16,9	17,5	16,2	17,1	19,6	16,3	14,6	16,8	4,2	14,2	20,2	24,5
Αλλαγή του εκπαιδευτικού συστήματος	17,7	14,1	21,2	36,2	18,5	15,2	14,6	11,4	15,5	17,8	17,2	21,4
Αλλαγή του συστήματος απονομής δικαιοσύνης	18,4	20,1	16,7	16,4	16,4	15,8	21,3	23,2	35,2	16,1	18,6	18,4
Καμία από αυτές (αυθόρμητα)	0,2	0,2	0,3	0	0	0,5	0	0,5	0	0	0,6	0
Άλλη (αυθόρμητα)	2,4	2,8	2,2	1,3	3,5	2,2	1,7	3,2	2,8	2,3	2,2	4,1
Δ.Ξ. / Δ.Α.	2,7	3,2	2,2	0	1,4	4,1	2,9	3,6	0	3	2,8	2

	< 500 €	501 - 1.000 €	1.001 - 1.500 €	1.501 - 2.000 €	2.001 - 3.000 €	> 3.001 €	Δ.Α.
Αλλαγή του φορολογικού συστήματος	39,8	43,4	42,7	42,9	33,3	62,5	22,7
Εξορθολογισμός της δημόσιας διοίκησης	15,9	17,1	17,3	20	24,2	4,2	22,7
Αλλαγή του εκπαιδευτικού συστήματος	23,4	13,8	14,7	15,7	18,2	20,8	18,2
Αλλαγή του συστήματος απονομής δικαιοσύνης	16,6	20	19,7	15,7	12,1	12,5	31,8
Καμία από αυτές (αυθόρμητα)	0,2	0	0,7	0	0	0	0
Άλλη (αυθόρμητα)	3	2,3	1,3	2,9	3	0	4,5
Δ.Ξ. / Δ.Α.	0,9	3,4	3,7	2,9	9,1	0	0

	ΔΗΜΟΣΙΟΣ ΥΠΑΛΛ.	ΙΔΙΩΤΙΚΟΣ ΥΠΑΛΛ.	Ε.Ε.Ε.	Ε.Ε.Τ.	ΕΠΙΧΕΙΡ.	ΑΓΡΟΤΗΣ / ΚΤΗΝΟΤΡ.	ΦΟΙΤΗΤΗΣ / ΣΠΟΥΔΑΣΤ. / ΜΑΘΗΤ.	ΟΙΚΙΑΚΑ	ΣΥΝΤΑΞΙ-ΟΥΧΟΣ	ΑΝΕΡΓΟΣ
Αλλαγή του φορολογικού συστήματος	37,6	44,5	36,3	37,5	64,7	48,6	26,4	53,8	42,3	40,8
Εξορθολογισμός της δημόσιας διοίκησης	15,4	12,8	25,7	21,9	19,6	11,4	18,7	8,8	18,1	17,8
Αλλαγή του εκπαιδευτικού συστήματος	19,7	19,4	15	10,9	3,9	8,6	39,6	13,8	14	17,8
Αλλαγή του συστήματος απονομής δικαιοσύνης	23,1	16,3	17,7	14,1	7,8	22,9	13,2	20	20,5	20,7
Καμία από αυτές (αυθόρμητα)	0,9	0,4	0	0	0	0	0	1,3	0	0
Άλλη (αυθόρμητα)	2,6	2,6	1,8	7,8	2	5,7	2,2	1,3	1,7	2,4
Δ.Ξ. / Δ.Α.	0,9	4	3,5	7,8	2	2,9	0	1,3	3,4	0,6

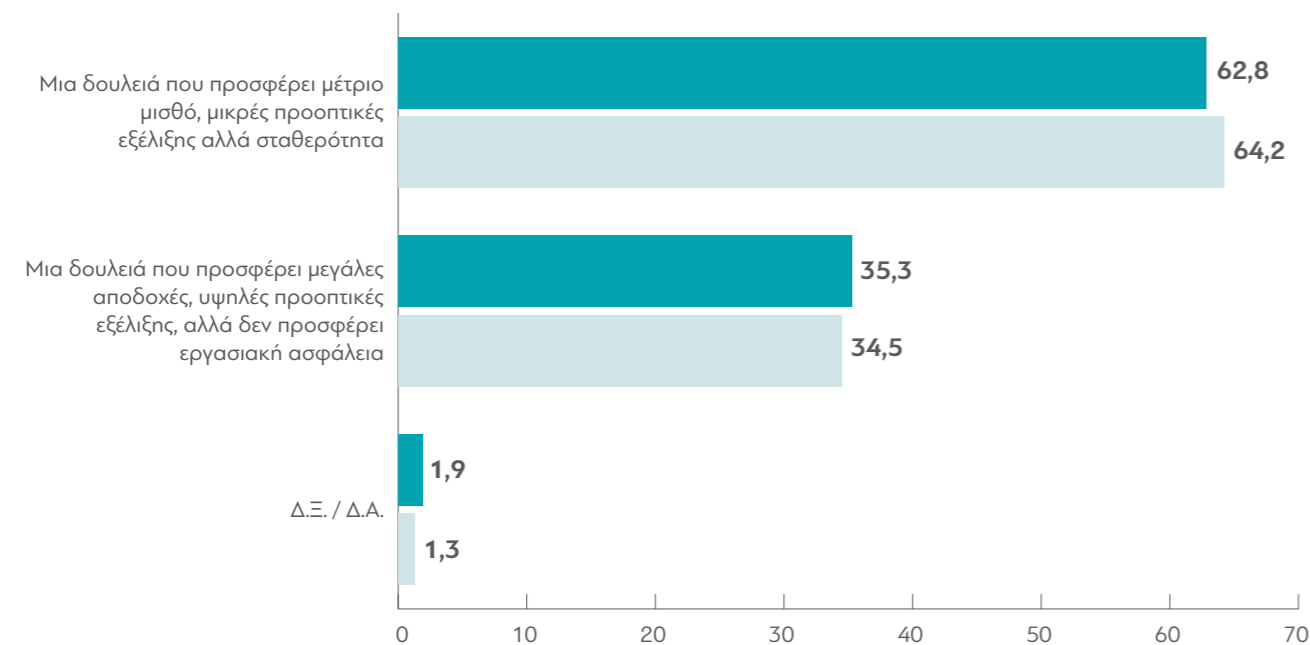
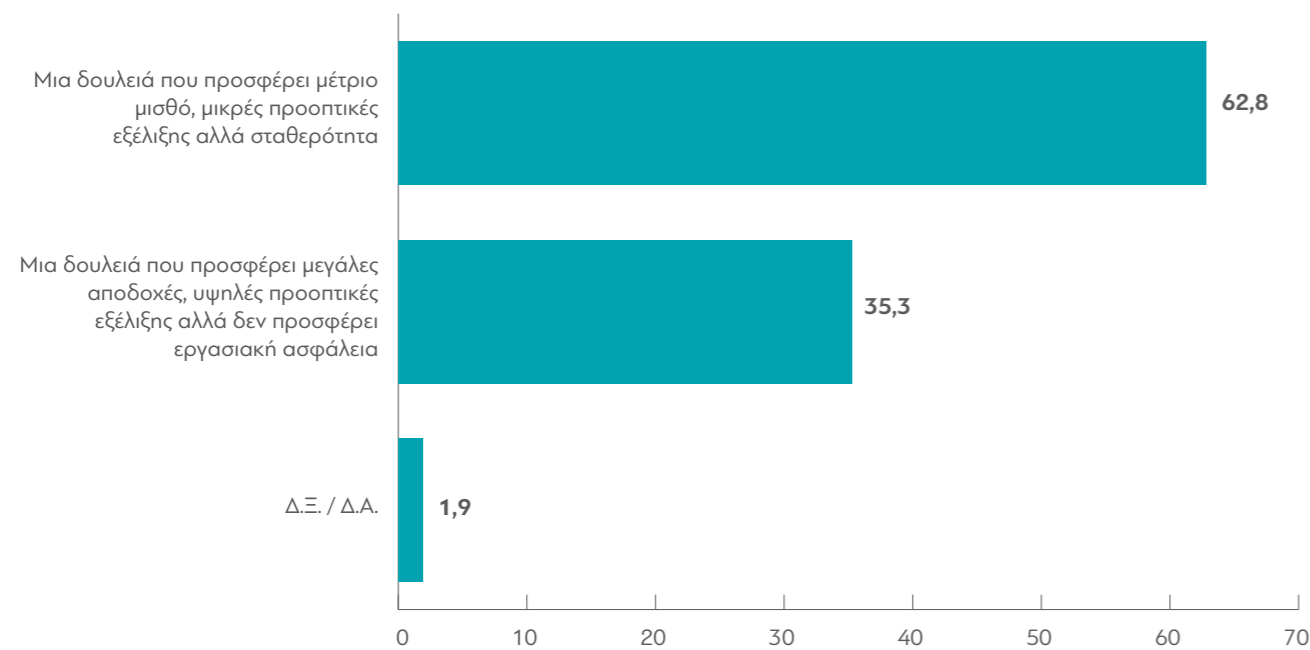
	ΑΝΩΤΕΡΗ > ΜΕΣΙΑΙΑ	ΜΕΣΙΑΙΑ ΤΑΞΗ	ΚΑΤΩΤΕΡΗ > ΜΕΣΙΑΙΑ	ΑΤΤΙΚΗ	ΘΕΣΣΑΛΟ-ΝΙΚΗ	ΒΟΡΕΙΑ ΕΛΛΑΔΑ	ΚΕΝΤΡΙΚΗ ΕΛΛΑΔΑ	ΑΙΓΑΙΟ / ΚΡΗΤΗ	ΑΣΤΙ-ΚΗ	ΑΓΡΟΤΙΚΗ
Αλλαγή του φορολογικού συστήματος	35,1	41,7	44,2	38,3	38,8	49,6	42,9	41,1	40,4	45,7
Εξορθολογισμός της δημόσιας διοίκησης	16,2	20,2	11,7	20	19,7	14,3	15,6	10,9	18,3	12,7
Αλλαγή του εκπαιδευτικού συστήματος	20,3	17	18,3	17,4	20,2	12,1	18,9	21,7	18,6	14,9
Αλλαγή του συστήματος απονομής δικαιοσύνης	27	16	19,9	19,7	15,7	17,9	17,6	20,2	17,6	20,7
Καμία από αυτές (αυθόρμητα)	0	0,1	0,2	0,5	0,6	0	0	0	0,3	0
Άλλη (αυθόρμητα)	1,4	2,1	3,4	0,9	2,2	4	3,3	3,1	2,2	3,3
Δ.Ξ. / Δ.Α.	0	2,8	2,3	3,2	2,8	2,2	1,7	3,1	2,6	2,9

	ΣΥΡΙΖΑ	ΝΔ	Χρυσή Αυγή	ΠΑΣΟΚ - Δημοκρατική Συμπράταξη	ΚΚΕ	Το Ποτάμι	Ανεξάρτητοι Έλληνες	Ένωση Κεντρώων
Αλλαγή του φορολογικού συστήματος	41,4	51,4	57,5	47,7	30,2	27,7	33,3	24,2
Εξορθολογισμός της δημόσιας διοίκησης	14,7	19,2	5	15,4	7,5	38,3	0	39,4
Αλλαγή του εκπαιδευτικού συστήματος	18,2	11,8	15	12,3	26,4	19,1	23,8	21,2
Αλλαγή του συστήματος απονομής δικαιοσύνης	19,9	13,1	12,5	21,5	26,4	8,5	33,3	15,2
Καμία από αυτές (αυθόρμητα)	0	0,4	0	0	0	0	0	0
Άλλη (αυθόρμητα)	3,4	1,6	5	1,5	5,7	2,1	4,8	0
Δ.Ξ. / Δ.Α.	2,4	2,4	5	1,5	3,8	4,3	4,8	0

	Άκρα αριστερά	Αριστερά	Κεντρο- αριστερά	Κέντρο	Κεντρο- δεξιά	Δεξιά	Άκρα δεξιά	Δεν με εκφράζει ο άξονας (αυ- θόρμητα)	Δ.Ξ. / Δ.Α.
Αλλαγή του φορολογικού συστήματος	20	30,7	36,7	39,9	50	47,1	46,2	47	50
Εξορθολογισμός της δημόσιας διοίκησης	3,3	14,4	19,8	22,7	22,4	15,3	10,3	9,4	12,5
Αλλαγή του εκπαιδευτικού συστήματος	40	23,5	16,9	18,8	9,8	16,5	10,3	19,2	6,3
Αλλαγή του συστήματος απονομής δικαιοσύνης	30	26,1	22	15,3	13,8	17,6	23,1	15,8	25
Καμία από αυτές (αυθόρμητα)	0	0,7	0	0	0,6	0	0	0,4	0
Άλλη (αυθόρμητα)	0	1,3	2,8	1,6	1,7	1,2	5,1	4,9	0
Δ.Ξ. / Δ.Α.	6,7	3,3	1,7	1,6	1,7	2,4	5,1	3,4	6,3

	ΔΕΝ ΤΑ ΒΓΑΖΩ ΠΕΡΑ	ΜΕ ΜΕΓΑΛΕΣ ΔΥΣΚΟΛΙΕΣ	ΔΕΝ ΜΟΥ ΜΕΝΟΥΝ ΠΟΛΛΑ ΣΤΗΝ ΑΚΡΗ	ΑΝΕΤΟΣ ΟΙΚΟΝΟΜΙΚΑ
Αλλαγή του φορολογικού συστήματος	45,1	43,3	39,2	43,8
Εξορθολογισμός της δημόσιας διοίκησης	10,6	13,8	21,8	16,7
Αλλαγή του εκπαιδευτικού συστήματος	12,4	18,7	17,1	21,9
Αλλαγή του συστήματος απονομής δικαιοσύνης	23,9	18,9	16,3	16,7
Καμία από αυτές (αυθόρμητα)	0	0,4	0,2	0
Άλλη (αυθόρμητα)	5,3	2,2	2,7	0
Δ.Ξ. / Δ.Α.	2,7	2,9	2,7	1

B15. Εσείς προσωπικά, στην υποθετική περίπτωση που θα μπορούσατε να επιλέξετε ανάμεσα στις παρακάτω δύο δουλειές, ποια θα επιλέγατε;



■ Δεκέμβριος 2016 ■ Απρίλιος 2015

Πίνακας Β15: Εσείς προσωπικά, στην υποθετική περίπτωση που θα μπορούσατε να επιλέξετε ανάμεσα στις παρακάτω δύο δουλειές, ποια θα επιλέγατε;

	ΣΥΝΟΛΟ	ΑΝΔΡΑΣ	ΓΥΝΑΙΚΑ	17-24	25-39	40-54	55-64	65+	A' ΒΑΘΜΙΑ	B' ΒΑΘΜΙΑ	Γ' ΒΑΘΜΙΑ	ΜΕΤΑΠΤ. / ΔΙΔΑΚΤ.
Μια δουλειά που προσφέρει μέτριο μισθό, μικρές προοπτικές εξέλιξης αλλά σταθερότητα	62,8	56,7	68,7	67,5	53,8	59,8	65,5	73,3	91,7	72,2	53,5	30,3
Μια δουλειά που προσφέρει μεγάλες αποδοχές, υψηλές προοπτικές εξέλιξης αλλά δεν προσφέρει εργασιακή ασφάλεια	35,3	41,7	29,1	32,5	44,4	38	33,2	23,1	5,6	25,8	44,8	67,7
Δ.Ξ. / Δ.Α.	1,9	1,6	2,2	0	1,7	2,2	1,3	3,6	2,8	2	1,6	2

	< 500 €	501 - 1.000 €	1.001 - 1.500 €	1.501 - 2.000 €	2.001 - 3.000 €	> 3.001 €	Δ.Α.
Μια δουλειά που προσφέρει μέτριο μισθό, μικρές προοπτικές εξέλιξης αλλά σταθερότητα	70,3	68,7	57,7	42,9	21,2	24	54,5
Μια δουλειά που προσφέρει μεγάλες αποδοχές, υψηλές προοπτικές εξέλιξης αλλά δεν προσφέρει εργασιακή ασφάλεια	27,6	29,3	41,7	55,7	72,7	72	40,9
Δ.Ξ. / Δ.Α.	2,1	2,1	0,7	1,4	6,1	4	4,5

	ΔΗΜΟΣΙΟΣ ΥΠΑΛΛ.	ΙΔΙΩΤΙΚΟΣ ΥΠΑΛΛ.	Ε.Ε.Ε.	Ε.Ε.Τ.	ΕΠΙΧΕΙΡ.	ΑΓΡΟΤΗΣ / ΚΤΗΝΟΤΡ.	ΦΟΙΤΗΤΗΣ / ΣΠΟΥΔΑΣΤ. / ΜΑΘΗΤ.	ΟΙΚΙΑΚΑ	ΣΥΝΤΑΞΙ-ΟΥΧΟΣ	ΑΝΕΡΓΟΣ
Μια δουλειά που προσφέρει μέτριο μισθό, μικρές προοπτικές εξέλιξης αλλά σταθερότητα	69,8	58,8	31,9	50	46,2	63,9	68,1	81,3	72	66,9
Μια δουλειά που προσφέρει μεγάλες αποδοχές, υψηλές προοπτικές εξέλιξης αλλά δεν προσφέρει εργασιακή ασφάλεια	29,3	39	66,4	43,8	53,8	30,6	31,9	17,5	25,3	32,5
Δ.Ξ. / Δ.Α.	0,9	2,2	1,8	6,3	0	5,6	0	1,3	2,7	0,6

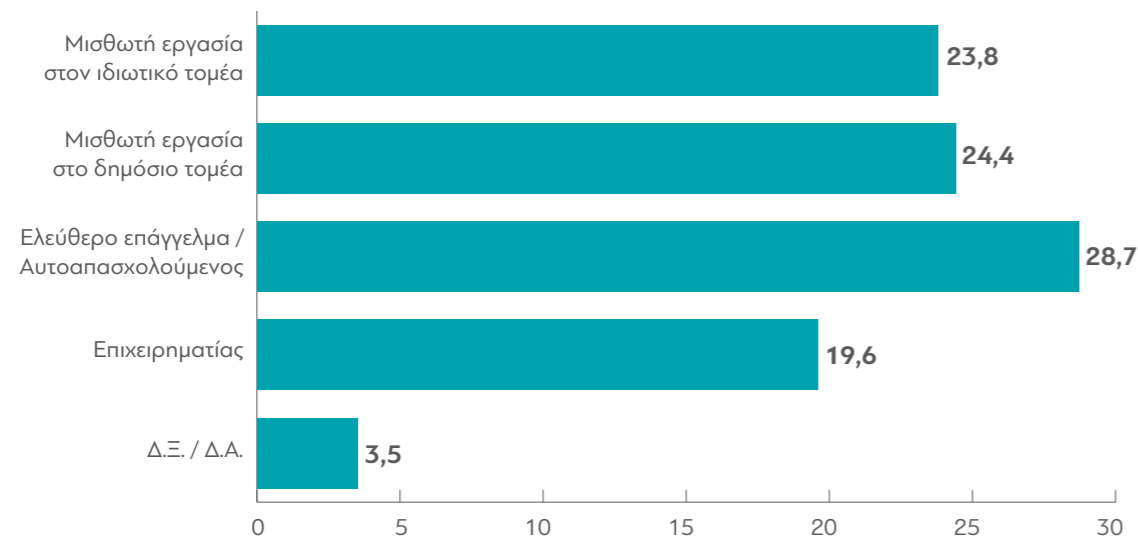
	ΑΝΩΤΕΡΗ > ΜΕΣΑΙΑ	ΜΕΣΑΙΑ ΤΑΞΗ	ΚΑΤΩΤΕΡΗ > ΜΕΣΑΙΑ	ΑΤΤΙΚΗ	ΘΕΣΣΑΛΟ-ΝΙΚΗ	ΒΟΡΕΙΑ ΕΛΛΑΔΑ	ΚΕΝΤΡΙΚΗ ΕΛΛΑΔΑ	ΑΙΓΑΙΟ / ΚΡΗΤΗ	ΑΣΤΙ-ΚΗ	ΑΓΡΟΤΙΚΗ
Μια δουλειά που προσφέρει μέτριο μισθό, μικρές προοπτικές εξέλιξης αλλά σταθερότητα	42,7	59,6	71,1	59,3	55,7	61,6	65,8	80	59,5	73,1
Μια δουλειά που προσφέρει μεγάλες αποδοχές, υψηλές προοπτικές εξέλιξης αλλά δεν προσφέρει εργασιακή ασφάλεια	56	39,2	25,7	39,1	43,8	35,3	32,2	18,5	38,8	24
Δ.Ξ. / Δ.Α.	1,3	1,3	3,2	1,6	0,6	3,1	2	1,5	1,7	2,9

	ΣΥΡΙΖΑ	ΝΔ	Χρυσή Αυγή	ΠΑΣΟΚ - Δημοκρατική Συμπαράταξη	ΚΚΕ	Το Ποτάμι	Ανεξάρτητοι Έλληνες	Ένωση Κεντρώων
Μια δουλειά που προσφέρει μέτριο μισθό, μικρές προοπτικές εξέλιξης αλλά σταθερότητα	65,3	60,4	57,5	55,4	75	44,7	55	46,9
Μια δουλειά που προσφέρει μεγάλες αποδοχές, υψηλές προοπτικές εξέλιξης αλλά δεν προσφέρει εργασιακή ασφάλεια	34	38,4	40	43,1	21,2	51,1	40	53,1
Δ.Ξ. / Δ.Α.	0,7	1,2	2,5	1,5	3,8	4,3	5	0

	Άκρα αριστερά	Αριστερά	Κεντρο- αριστερά	Κέντρο	Κεντρο- δεξιά	Δεξιά	Άκρα δεξιά	Δεν με εκφράζει ο άξονας (αυ- θόρμητα)	Δ.Ξ. / Δ.Α.
Μια δουλειά που προσφέρει μέτριο μισθό, μικρές προοπτικές εξέλιξης αλλά σταθερότητα	61,3	62,7	50	59,1	62,6	64,3	69,2	71,9	81,3
Μια δουλειά που προσφέρει μεγάλες αποδοχές, υψηλές προοπτικές εξέλιξης αλλά δεν προσφέρει εργασιακή ασφάλεια	32,3	35,3	47,2	40,6	36,2	29,8	28,2	25,8	18,8
Δ.Ξ. / Δ.Α.	6,5	2	2,8	0,3	1,1	6	2,6	2,2	0

	ΔΕΝ ΤΑ ΒΓΑΖΩ ΠΕΡΑ	ΜΕ ΜΕΓΑΛΕΣ ΔΥΣΚΟΛΙΕΣ	ΔΕΝ ΜΟΥ ΜΕΝΟΥΝ ΠΟΛΛΑ ΣΤΗΝ ΑΚΡΗ	ΑΝΕΤΟΣ ΟΙΚΟΝΟΜΙΚΑ
Μια δουλειά που προσφέρει μέτριο μισθό, μικρές προοπτικές εξέλιξης αλλά σταθερότητα	74,6	68,3	55,4	55,7
Μια δουλειά που προσφέρει μεγάλες αποδοχές, υψηλές προοπτικές εξέλιξης αλλά δεν προσφέρει εργασιακή ασφάλεια	23,7	29,5	43,1	43,3
Δ.Ξ. / Δ.Α.	1,8	2,2	1,4	1

B16. Και εάν θεωρητικά μπορούσατε να επιλέξετε μία εργασία, τι από τα παρακάτω θα επιλέγατε;



Πίνακας Β16: Και εάν θεωρητικά μπορούσατε να επιλέξετε μία εργασία, τι από τα παρακάτω θα επιλέγατε;

	ΣΥΝΟΛΟ	ΑΝΔΡΑΣ	ΓΥΝΑΙΚΑ	17-24	25-39	40-54	55-64	65 +	Α' ΒΑΘΜΙΑ	Β' ΒΑΘΜΙΑ	Γ' ΒΑΘΜΙΑ	ΜΕΤΑΠΤ. / ΔΙΔΑΚΤ.
Μισθωτή εργασία στον ιδιωτικό τομέα	23,8	21	26,3	35,8	27	21,2	22,6	16,9	24,7	26,1	18,6	34
Μισθωτή εργασία στο δημόσιο τομέα	24,4	20,2	28,5	15,2	21,4	27,2	25,5	29,2	31,5	23,8	26,3	14
Ελεύθερο επάγγελμα / Αυτό-απασχολούμενος	28,7	30,9	26,6	29,1	32,6	25,3	28	29,7	26	28,3	30,6	24
Επιχειρηματίας	19,6	25,1	14,4	17,9	16,5	22,8	20,9	18,3	13,7	17,8	22,1	23
Δ.Ξ. / Δ.Α.	3,5	2,8	4,2	2	2,5	3,5	2,9	5,9	4,1	4	2,4	5

	< 500 €	501 - 1.000 €	1.001 - 1.500 €	1.501 - 2.000 €	2.001 - 3.000 €	> 3.001 €	Δ.Α.
Μισθωτή εργασία στον ιδιωτικό τομέα	30,2	23,2	19,9	12,7	14,7	24	13,6
Μισθωτή εργασία στο δημόσιο τομέα	23,2	27,6	26,6	18,3	8,8	8	22,7
Ελεύθερο επάγγελμα / Αυτό-απασχολούμενος	28,8	28,4	25,9	32,4	32,4	44	36,4
Επιχειρηματίας	12,9	18	24,3	35,2	41,2	24	27,3
Δ.Ξ. / Δ.Α.	4,9	2,9	3,3	1,4	2,9	0	0

	ΔΗΜΟΣΙΟΣ ΥΠΑΛΛ.	ΙΔΙΩΤΙΚΟΣ ΥΠΑΛΛ.	Ε.Ε.Ε.	Ε.Ε.Τ.	ΕΠΙΧΕΙΡ.	ΑΓΡΟΤΗΣ / ΚΤΗΝΟΤΡ.	ΦΟΙΤΗΤΗΣ / ΣΠΟΥΔΑΣΤ. / ΜΑΘΗΤ.	ΟΙΚΙΑΚΑ	ΣΥΝΤΑΞΙ-ΟΥΧΟΣ	ΑΝΕΡΓΟΣ
Μισθωτή εργασία στον ιδιωτικό τομέα	6,9	44,7	7,1	12,5	5,8	15,8	42,9	24,1	19,7	27,8
Μισθωτή εργασία στο δημόσιο τομέα	50	15,5	15,2	14,1	5,8	18,4	8,8	32,9	29,9	29,6
Ελεύθερο επάγγελμα / Αυτό-απασχολούμενος	19	21,2	52,7	46,9	25	28,9	29,7	26,6	27,9	24,9
Επιχειρηματίας	21,6	16,4	24,1	25	59,6	26,3	16,5	8,9	17,7	13
Δ.Ξ. / Δ.Α.	2,6	2,2	0,9	1,6	3,8	10,5	2,2	7,6	4,8	4,7

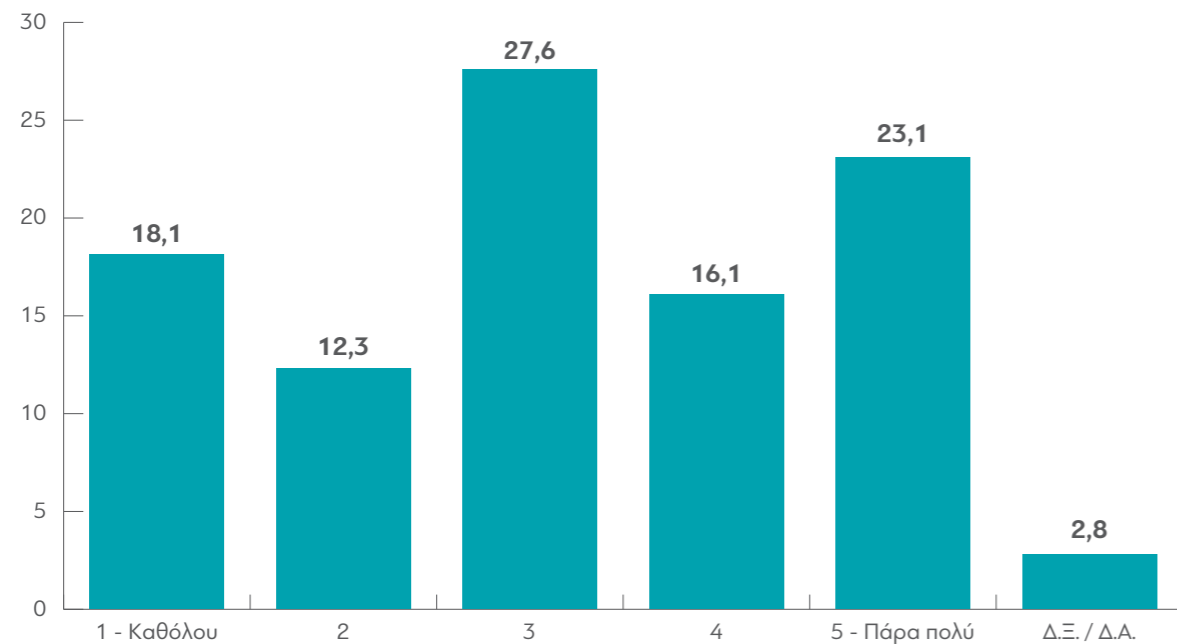
	ΑΝΩΤΕΡΗ > ΜΕΣΑΙΑ	ΜΕΣΑΙΑ ΤΑΞΗ	ΚΑΤΩΤΕΡΗ > ΜΕΣΑΙΑ	ΑΤΤΙΚΗ	ΘΕΣΣΑΛΟ-ΝΙΚΗ	ΒΟΡΕΙΑ ΕΛΛΑΔΑ	ΚΕΝΤΡΙΚΗ ΕΛΛΑΔΑ	ΑΙΓΑΙΟ / ΚΡΗΤΗ	ΑΣΤΙ-ΚΗ	ΑΓΡΟΤΙΚΗ
Μισθωτή εργασία στον ιδιωτικό τομέα	20	22,8	25,5	32,2	19,9	15,6	21,9	19,4	24,1	22,3
Μισθωτή εργασία στο δημόσιο τομέα	13,3	23,2	29,3	22	27,8	24,6	24,3	27,9	25,1	22,7
Ελεύθερο επάγγελμα / Αυτό-απασχολούμενος	25,3	29,7	27,8	26,9	26,1	30,8	32,6	25,6	28,6	28,6
Επιχειρηματίας	38,7	20,8	14,2	17,1	22,2	23,2	17,3	24	19,7	19,4
Δ.Ξ. / Δ.Α.	2,7	3,5	3,2	1,9	4	5,8	4	3,1	2,5	7

	ΣΥΡΙΖΑ	ΝΔ	Χρυσή Αυγή	ΠΑΣΟΚ - Δημοκρατική Συμπράταξη	ΚΚΕ	Το Ποτάμι	Ανεξάρτητοι Έλληνες	Ένωση Κεντρώων
Μισθωτή εργασία στον ιδιωτικό τομέα	22,3	22,8	20	20	19,2	22,9	30	28,1
Μισθωτή εργασία στο δημόσιο τομέα	30,9	24	12,5	16,9	38,5	16,7	20	12,5
Ελεύθερο επάγγελμα / Αυτό-απασχολούμενος	22	26	27,5	38,5	25	35,4	25	37,5
Επιχειρηματίας	20,3	25,6	40	23,1	11,5	18,8	20	21,9
Δ.Ξ. / Δ.Α.	4,5	1,6	0	1,5	5,8	6,3	5	0

	Άκρα αριστερά	Αριστερά	Κεντρο- αριστερά	Κέντρο	Κεντρο- δεξιά	Δεξιά	Άκρα δεξιά	Δεν με εκφράζει ο άξονας (αυ- θόρμητα)	Δ.Ξ. / Δ.Α.
Μισθωτή εργασία στον ιδιωτικό τομέα	20,7	24,8	18,6	24,4	23,6	20,2	13,2	30,1	15,6
Μισθωτή εργασία στο δημόσιο τομέα	20,7	27,5	24,9	23,1	24,7	33,3	10,5	24,4	12,5
Ελεύθερο επάγγελμα / Αυτό-απασχολούμενος	37,9	29,4	32,8	30,2	26,4	20,2	47,4	23,3	37,5
Επιχειρηματίας	13,8	14,4	20,9	19,5	24,1	25	26,3	16,9	21,9
Δ.Ξ. / Δ.Α.	6,9	3,9	2,8	2,9	1,1	1,2	2,6	5,3	12,5

	ΔΕΝ ΤΑ ΒΓΑΖΩ ΠΕΡΑ	ΜΕ ΜΕΓΑΛΕΣ ΔΥΣΚΟΛΙΕΣ	ΔΕΝ ΜΟΥ ΜΕΝΟΥΝ ΠΟΛΛΑ ΣΤΗΝ ΑΚΡΗ	ΑΝΕΤΟΣ ΟΙΚΟΝΟΜΙΚΑ
Μισθωτή εργασία στον ιδιωτικό τομέα	26,5	24,1	22,7	24,5
Μισθωτή εργασία στο δημόσιο τομέα	23,9	26,3	24,4	14,3
Ελεύθερο επάγγελμα / Αυτό-απασχολούμενος	29,2	28,8	27	36,7
Επιχειρηματίας	10,6	17,5	23,2	22,4
Δ.Ξ. / Δ.Α.	9,7	3,2	2,7	2

B17. Σε μία κλίμακα από το 1 έως 5, όπου το 1 σημαίνει «Καθόλου» και το 5 «Πάρα πολύ», πόσο θα λέγατε ότι φοβάστε την αποτυχία στην επαγγελματική και εργασιακή σας ζωή (σ.σ. στο επάγγελμα σας);



Πίνακας Β17: Σε μία κλίμακα από το 1 έως 5, όπου το 1 σημαίνει «Καθόλου» και το 5 «Πάρα πολύ», πόσο θα λέγατε ότι φοβάστε την αποτυχία την επαγγελματική και εργασιακή σας ζωή (σ.σ. στο επάγγελμα σας);

	ΣΥΝΟΛΟ	ΑΝΔΡΑΣ	ΓΥΝΑΙΚΑ	17-24	25-39	40-54	55-64	65+	Α' ΒΑΘΜΙΑ	Β' ΒΑΘΜΙΑ	Γ' ΒΑΘΜΙΑ	ΜΕΤΑΠΤ. / ΔΙΔΑΚΤ.
1 - Καθόλου	18,1	20,6	15,7	12,5	13	18,5	21,3	25	19,4	15,9	21	16
2	12,3	15,3	9,5	11,8	13,3	15,2	10,9	8,6	5,6	10,1	13,9	23
3	27,6	28,9	26,4	33,6	34	26,4	21,8	23,2	19,4	27,8	28,9	26
4	16,1	14,3	18	23	16,8	16,6	16,3	9,1	8,3	17,1	15,4	19
5 - Πάρα πολύ	23,1	18,8	27,1	19,1	22,8	21,7	24,7	26,4	40,3	26,1	18,4	15
Δ.Ξ. / Δ.Α.	2,8	2,1	3,4	0	0	1,6	5	7,7	6,9	3	2,4	1

	< 500 €	501 - 1.000 €	1.001 - 1.500 €	1.501 - 2.000 €	2.001 - 3.000 €	> 3.001 €	Δ.Α.
1 - Καθόλου	13,6	18,9	20,9	20,3	20,6	33,3	18,2
2	9,4	10,1	15,9	14,5	23,5	20,8	22,7
3	25,8	30,1	26,6	33,3	23,5	16,7	31,8
4	20,4	12,2	15,3	17,4	20,6	12,5	9,1
5 - Πάρα πολύ	29,3	25,1	17,3	13	8,8	16,7	13,6
Δ.Ξ. / Δ.Α.	1,4	3,6	4	1,4	2,9	0	4,5

	ΔΗΜΟΣΙΟΣ ΥΠΑΛΛ.	ΙΔΙΩΤΙΚΟΣ ΥΠΑΛΛ.	Ε.Ε.Ε.	Ε.Ε.Τ.	ΕΠΙΧΕΙΡ.	ΑΓΡΟΤΗΣ / ΚΤΗΝΟΤΡ.	ΦΟΙΤΗΤΗΣ / ΣΠΟΥΔΑΣΤ. / ΜΑΘΗΤ.	ΟΙΚΙΑΚΑ	ΣΥΝΤΑΞΙ-ΟΥΧΟΣ	ΑΝΕΡΓΟΣ
1 - Καθόλου	25,6	15,5	14,2	19	27,5	11,4	11,1	12,7	23,4	14,8
2	12,8	18,1	16,8	12,7	15,7	14,3	11,1	5,1	10,2	5,9
3	25,6	35,4	32,7	36,5	19,6	34,3	34,4	20,3	22	21,9
4	23,1	10,2	17,7	17,5	21,6	14,3	22,2	19	10,2	21,3
5 - Πάρα πολύ	12,8	20,4	15,9	12,7	15,7	25,7	21,1	35,4	26,1	35,5
Δ.Ξ. / Δ.Α.	0	0,4	2,7	1,6	0	0	0	7,6	8,1	0,6

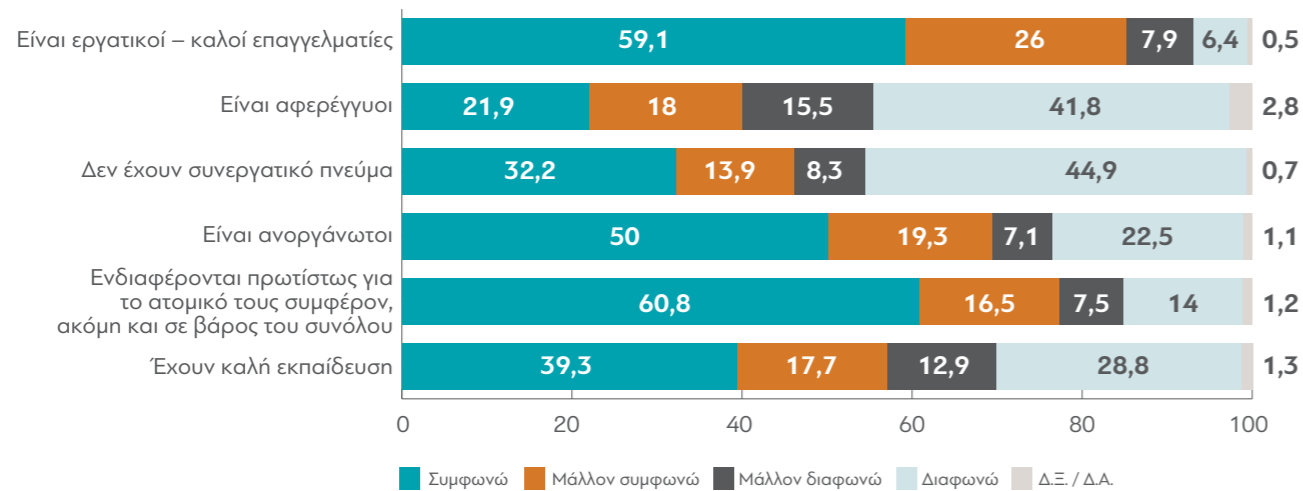
	ΑΝΩΤΕΡΗ > ΜΕΣΑΙΑ	ΜΕΣΑΙΑ ΤΑΞΗ	ΚΑΤΩΤΕΡΗ > ΜΕΣΑΙΑ	ΑΤΤΙΚΗ	ΘΕΣΣΑΛΟ-ΝΙΚΗ	ΒΟΡΕΙΑ ΕΛΛΑΔΑ	ΚΕΝΤΡΙΚΗ ΕΛΛΑΔΑ	ΑΙΓΑΙΟ / ΚΡΗΤΗ	ΑΣΤΙ-ΚΗ	ΑΓΡΟΤΙΚΗ
1 - Καθόλου	14,7	19	17,2	17,8	16,9	20,2	18,3	16,2	18,2	18,2
2	18,7	12	11,5	13,2	13	12,6	11	11,5	12,8	10,2
3	25,3	31,1	22,6	29,1	24,9	28,3	24,9	31,5	28,4	24,4
4	13,3	16,7	16,3	15,5	18,1	14,3	15,9	18,5	16,6	14,5
5 - Πάρα πολύ	26,7	18	30	21,7	24,3	21,5	27,2	19,2	21,3	29,5
Δ.Ξ. / Δ.Α.	1,3	3,2	2,5	2,8	2,8	3,1	2,7	3,1	2,6	3,3

	ΣΥΡΙΖΑ	ΝΔ	Χρυσή Αυγή	ΠΑΣΟΚ - Δημοκρατική Συμπράταση	ΚΚΕ	Το Ποτάμι	Ανεξάρτητοι Έλληνες	Ένωση Κεντρώων
1 - Καθόλου	19,3	17,1	15	18,2	17,3	29,8	35	9,4
2	11	13,5	12,5	18,2	9,6	10,6	20	15,6
3	24,8	25,7	20	22,7	30,8	25,5	15	28,1
4	14,8	18,4	17,5	9,1	28,8	12,8	5	31,3
5 - Πάρα πολύ	27,2	22,4	35	25,8	13,5	14,9	25	15,6
Δ.Ξ. / Δ.Α.	2,8	2,9	0	6,1	0	6,4	0	0

	Άκρα αριστερά	Αριστερά	Κεντρο- αριστερά	Κέντρο	Κεντροδεξιά	Δεξιά	Άκρα δεξιά	Δεν με εκφράζει ο άξονας (αυ- θόρμητα)	Δ.Ξ. / Δ.Α.
1 - Καθόλου	20,7	20,9	18,2	18,9	17,7	11,9	20	17,7	15,6
2	6,9	12,4	18,2	15,6	10,9	11,9	10	7,5	3,1
3	41,4	23,5	26,1	27,7	29,1	26,2	17,5	29,7	31,3
4	6,9	19,6	14,8	16,3	14,9	19	22,5	14,7	15,6
5 - Πάρα πολύ	24,1	19,6	18,8	18,9	23,4	27,4	30	29,3	28,1
Δ.Ξ. / Δ.Α.	0	3,9	4	2,6	4	3,6	0	1,1	6,3

	ΔΕΝ ΤΑ ΒΓΑΖΩ ΠΕΡΑ	ΜΕ ΜΕΓΑΛΕΣ ΔΥΣΚΟΛΙΕΣ	ΔΕΝ ΜΟΥ ΜΕΝΟΥΝ ΠΟΛΛΑ ΣΤΗΝ ΑΚΡΗ	ΑΝΕΤΟΣ ΟΙΚΟΝΟΜΙΚΑ
1 - Καθόλου	17,5	15,8	20,7	19,6
2	4,4	12,4	13,3	17,5
3	19,3	26,2	30,5	27,8
4	18,4	15,9	16,6	12,4
5 - Πάρα πολύ	36,8	26,3	16,8	19,6
Δ.Ξ. / Δ.Α.	3,5	3,4	2	3,1

B18. Θα ήθελα, να σας διαβάσω ορισμένες απόψεις που έχουν ακουστεί για τους Έλληνες γενικά και θα ήθελα να μου πείτε πόσο συμφωνείτε ή διαφωνείτε με καθεμία από αυτές. Οί Έλληνες:



Πίνακας B18.1: Είναι εργατικοί – καλοί επαγγελματίες

	ΣΥΝΟΛΟ	ΑΝΔΡΑΣ	ΓΥΝΑΙΚΑ	17-24	25-39	40-54	55-64	65 +	Α' ΒΑΘΜΙΑ	Β' ΒΑΘΜΙΑ	Γ' ΒΑΘΜΙΑ	ΜΕΤΑΠΤ. / ΔΙΔΑΚΤ.
Συμφωνώ	59,1	60,6	57,7	26,1	49,8	64,1	69,5	74,1	80,6	59,3	56,5	55,6
Μάλλον συμφωνώ	26	23,2	28,6	43,1	32,3	23,4	20,5	16,4	8,3	26,3	27,1	31,3
Μάλλον διαφωνώ	7,9	7,8	8	17	11,2	7,3	3,3	3,2	1,4	6,7	9,5	12,1
Διαφωνώ	6,4	8,1	4,9	12,4	5,6	4,9	6,7	5,9	9,7	7,5	5,9	1
Δ.Ξ. / Δ.Α.	0,5	0,3	0,8	1,3	1,1	0,3	0	0,5	0	0,2	1	0

	< 500 €	501 - 1.000 €	1.001 - 1.500 €	1.501 - 2.000 €	2.001 - 3.000 €	> 3.001 €	Δ.Α.
Συμφωνώ	52,2	64,2	62,3	62,9	54,5	60	57,1
Μάλλον συμφωνώ	31,4	21,3	24	24,3	36,4	24	23,8
Μάλλον διαφωνώ	8,7	8,6	6,7	5,7	6,1	8	9,5
Διαφωνώ	7	5,5	6,7	7,1	3	8	9,5
Δ.Ξ. / Δ.Α.	0,7	0,5	0,3	0	0	0	0

	ΔΗΜΟΣΙΟΣ ΥΠΑΛΛ.	ΙΔΙΩΤΙΚΟΣ ΥΠΑΛΛ.	Ε.Ε.Ε.	Ε.Ε.Τ.	ΕΠΙΧΕΙΡ.	ΑΓΡΟΤΗΣ / ΚΤΗΝΟΤΡ.	ΦΟΙΤΗΤΗΣ / ΣΠΟΥΔΑΣΤ. / ΜΑΘΗΤ.	ΟΙΚΙΑΚΑ	ΣΥΝΤΑΞΙ-ΟΥΧΟΣ	ΑΝΕΡΓΟΣ
Συμφωνώ	61,2	57,7	54	69,8	62,7	58,3	23,1	67,5	73,2	54,5
Μάλλον συμφωνώ	21,6	33	25,7	17,5	21,6	27,8	49,5	22,5	16,9	26,3
Μάλλον διαφωνώ	7,8	5,7	11,5	7,9	9,8	2,8	14,3	2,5	3,7	15
Διαφωνώ	9,5	2,2	8,8	4,8	5,9	11,1	13,2	7,5	5,4	4,2
Δ.Ξ. / Δ.Α.	0	1,3	0	0	0	0	0	0	0,7	0

	ΑΝΩΤΕΡΗ > ΜΕΣΙΑΙΑ	ΜΕΣΙΑΙΑ ΤΑΞΗ	ΚΑΤΩΤΕΡΗ > ΜΕΣΙΑΙΑ	ΑΤΤΙΚΗ	ΘΕΣΣΑΛΟ-ΝΙΚΗ	ΒΟΡΕΙΑ ΕΛΛΑΔΑ	ΚΕΝΤΡΙΚΗ ΕΛΛΑΔΑ	ΑΙΓΑΙΟ / ΚΡΗΤΗ	ΑΣΤΙ-ΚΗ	ΑΓΡΟΤΙΚΗ
Συμφωνώ	57,3	57,1	62,8	59,7	53,7	64,6	61,5	49,6	58,2	62,4
Μάλλον συμφωνώ	24	27	24,8	26,9	29,4	20,2	23,6	34,9	25,8	25,9
Μάλλον διαφωνώ	8	9,3	5,2	6,7	10,7	10,3	5,6	8,5	8,9	4,7
Διαφωνώ	8	6,3	6,5	6,5	4,5	4,9	8,6	6,2	6,5	6,6
Δ.Ξ. / Δ.Α.	2,7	0,3	0,7	0,2	1,7	0	0,7	0,8	0,6	0,4

	ΣΥΡΙΖΑ	ΝΔ	Χρυσή Αυγή	ΠΑΣΟΚ - Δημοκρατική Συμπράταξη	ΚΚΕ	Το Ποτάμι	Ανεξάρτητοι Έλληνες	Ένωση Κεντρώων
Συμφωνώ	63,5	66,1	77,5	56,9	69,8	50	65	56,3
Μάλλον συμφωνώ	21,5	20,8	15	21,5	20,8	39,6	20	34,4
Μάλλον διαφωνώ	7,8	6,9	5	15,4	5,7	6,3	0	3,1
Διαφωνώ	6,8	5,3	2,5	4,6	3,8	4,2	15	6,3
Δ.Ξ. / Δ.Α.	0,3	0,8	0	1,5	0	0	0	0

	Άκρα αριστερά	Αριστερά	Κεντρο-αριστερά	Κέντρο	Κεντροδεξιά	Δεξιά	Άκρα δεξιά	Δεν με εκφράζει ο άξονας (αυθόρμητα)	Δ.Ξ. / Δ.Α.
Συμφωνώ	66,7	57,5	57,1	59,7	62,6	63,1	71,1	55,6	46,9
Μάλλον συμφωνώ	23,3	28,8	27,1	28,9	23,6	13,1	23,7	26,3	25
Μάλλον διαφωνώ	6,7	8,5	8,5	5,2	7,5	15,5	5,3	7,5	18,8
Διαφωνώ	3,3	5,2	6,2	6,2	5,2	6	0	9,8	9,4
Δ.Ξ. / Δ.Α.	0	0	1,1	0	1,1	2,4	0	0,8	0

	ΔΕΝ ΤΑ ΒΓΑΖΩ ΠΕΡΑ	ΜΕ ΜΕΓΑΛΕΣ ΔΥΣΚΟΛΙΕΣ	ΔΕΝ ΜΟΥ ΜΕΝΟΥΝ ΠΟΛΛΑ ΣΤΗΝ ΑΚΡΗ	ΑΝΕΤΟΣ ΟΙΚΟΝΟΜΙΚΑ
Συμφωνώ	63,7	63,4	53,5	56,7
Μάλλον συμφωνώ	19,5	24,2	30,2	23,7
Μάλλον διαφωνώ	5,3	7,4	8,6	11,3
Διαφωνώ	9,7	4,8	6,9	8,2
Δ.Ξ. / Δ.Α.	1,8	0,2	0,8	0

Πίνακας Β18.2: Είναι αφερέγγυοι

	ΣΥΝΟΛΟ	ΑΝΔΡΑΣ ΓΥΝΑΙΚΑ		17-24	25-39	40-54	55-64	65 +	Α' ΒΑΘΜΙΑ	Β' ΒΑΘΜΙΑ	Γ' ΒΑΘΜΙΑ	ΜΕΤΑΠΤ. / ΔΙΔΑΚΤ.
Συμφωνώ	21,9	22,1	21,7	19,2	20,7	17,4	25,9	28,5	37	23,1	19,8	14,1
Μάλλον συμφωνώ	18	18	18,1	21,2	21,8	19,1	11,3	16,3	11	16,4	20,6	20,2
Μάλλον διαφωνώ	15,5	13,8	17	25,8	16,8	14,4	11,3	12,7	17,8	14,2	13,8	29,3
Διαφωνώ	41,8	44	39,8	29,1	37,9	48	47,7	38,9	31,5	42,8	43,1	36,4
Δ.Ξ. / Δ.Α.	2,8	2,1	3,4	4,6	2,8	1,1	3,8	3,6	2,7	3,5	2,6	0

	< 500 €		501 - 1.000 €		1.001 - 1.500 €		1.501 - 2.000 €		2.001 - 3.000 €		> 3.001 €		Δ.Α.
Συμφωνώ	20,6	22,3	24	15,7	23,5	24	28,6						
Μάλλον συμφωνώ	17,8	19,5	15	25,7	26,5	8	4,8						
Μάλλον διαφωνώ	16,4	14,3	16	17,1	17,6	12	4,8						
Διαφωνώ	41,5	40,5	43	41,4	32,4	56	57,1						
Δ.Ξ. / Δ.Α.	3,7	3,4	2	0	0	0	4,8						

	ΔΗΜΟΣΙΟΣ ΥΠΑΛΛ.	ΙΔΙΩΤΙΚΟΣ ΥΠΑΛΛ.	Ε.Ε.Ε.	Ε.Ε.Τ.	ΕΠΙΧΕΙΡ.	ΑΓΡΟΤΗΣ / ΚΤΗΝΟΤΡ.	ΦΟΙΤΗΤΗΣ / ΣΠΟΥΔΑΣΤ. / ΜΑΘΗΤ.	ΟΙΚΙΑΚΑ	ΣΥΝΤΑΞΙ- ΟΥΧΟΣ	ΑΝΕΡΓΟΣ
Μάλλον συμφωνώ	19	19,4	17,5	12,7	17,3	20	18,7	11,3	15	23,1
Μάλλον διαφωνώ	15,5	14,5	21,9	6,3	15,4	11,4	31,9	16,3	13,3	13
Διαφωνώ	41,4	45,8	40,4	55,6	50	40	31,9	38,8	40,8	41,4
Δ.Ξ. / Δ.Α.	2,6	1,8	0	4,8	0	8,6	2,2	3,8	4,4	2,4

	ΑΝΩΤΕΡΗ > ΜΕΣΙΑΙΑ	ΜΕΣΙΑΙΑ ΤΑΞΗ	ΚΑΤΩΤΕΡΗ > ΜΕΣΙΑΙΑ	ΑΤΤΙΚΗ	ΘΕΣΣΑΛΟ- ΝΙΚΗ	ΒΟΡΕΙΑ ΕΛΛΑΔΑ	ΚΕΝΤΡΙΚΗ ΕΛΛΑΔΑ	ΑΙΓΑΙΟ / ΚΡΗΤΗ	ΑΣΤΙ- ΚΗ	ΑΓΡΟΤΙΚΗ
Μάλλον συμφωνώ	17,6	19,7	15,8	18,6	21,6	20,1	14,6	16,9	18,2	17,8
Μάλλον διαφωνώ	10,8	16,9	13,6	18,1	21	13,4	11,3	12,3	17,1	10,5
Διαφωνώ	45,9	39,9	44,3	42,5	34,1	41,1	45	43,1	41,9	42,5
Δ.Ξ. / Δ.Α.	5,4	2,4	2,5	2,6	1,7	3,1	3,3	3,1	2,2	3,3

	ΣΥΡΙΖΑ	ΝΔ	Χρυσή Αυγή	ΠΑΣΟΚ - Δημοκρατική Συμπαράταξη	ΚΚΕ	Το Ποτάμι	Ανεξάρτητοι Έλληνες	Ένωση Κεντρώων
Μάλλον συμφωνώ	15,1	18,4	10	22,7	17	25,5	23,8	15,6
Μάλλον διαφωνώ	17,5	12,3	20	13,6	17	12,8	4,8	12,5
Διαφωνώ	41,2	40,6	42,5	34,8	58,5	40,4	47,6	53,1
Δ.Ξ. / Δ.Α.	2,1	2,9	10	4,5	0	0	4,8	0

	Άκρα αριστερά	Αριστερά	Κεντρο-αριστερά	Κέντρο	Κεντροδεξιά	Δεξιά	Άκρα δεξιά	Δεν με εκφράζει ο άξονας (αυθόρμητα)	Δ.Ξ. / Δ.Α.
Μάλλον συμφωνώ	23,3	9,8	20,5	18,8	20,1	18,1	28,2	18,4	6,3
Μάλλον διαφωνώ	16,7	22,9	17	14,6	13,2	9,6	15,4	14,7	6,3
Διαφωνώ	40	49	40,9	42,9	38,5	39,8	41	40,6	40,6
Δ.Ξ. / Δ.Α.	0	1,3	1,7	2,3	1,7	2,4	5,1	3,8	18,8

	ΔΕΝ ΤΑ ΒΓΑΖΩ ΠΕΡΑ	ΜΕ ΜΕΓΑΛΕΣ ΔΥΣΚΟΛΙΕΣ	ΔΕΝ ΜΟΥ ΜΕΝΟΥΝ ΠΟΛΛΑ ΣΤΗΝ ΑΚΡΗ	ΑΝΕΤΟΣ ΟΙΚΟΝΟΜΙΚΑ
Μάλλον συμφωνώ	10,5	19,2	18,6	17,3
Μάλλον διαφωνώ	9,6	13,1	18,6	20,4
Διαφωνώ	51,8	43,3	40,7	28,6
Δ.Ξ. / Δ.Α.	0,9	4,3	1,6	2

Πίνακας Β18.3: Δεν έχουν συνεργατικό πνεύμα

	ΣΥΝΟΛΟ	ΑΝΔΡΑΣ ΓΥΝΑΙΚΑ		17-24	25-39	40-54	55-64	65 +	Α' ΒΑΘΜΙΑ	Β' ΒΑΘΜΙΑ	Γ' ΒΑΘΜΙΑ	ΜΕΤΑΠΤ. / ΔΙΔΑΚΤ.
Συμφωνώ	32,2	33,1	31,4	20,5	28,5	29,3	36	45,7	40,8	31,2	32,1	32,3
Μάλλον συμφωνώ	13,9	13,5	14,2	21,2	12	16	9,6	12,2	5,6	12,9	14,7	22,2
Μάλλον διαφωνώ	8,3	8,4	8,2	12,6	10,9	8,7	5,4	4,5	7	7,4	8,1	15,2
Διαφωνώ	44,9	44,4	45,4	45,7	48,6	45,4	47,7	35,7	43,7	47,7	44,6	30,3
Δ.Ξ. / Δ.Α.	0,7	0,6	0,8	0	0	0,5	1,3	1,8	2,8	0,8	0,4	0

	< 500 €		501 - 1.000 €		1.001 - 1.500 €		1.501 - 2.000 €		2.001 - 3.000 €		> 3.001 €		Δ.Α.
Συμφωνώ	29	30,6	36,7	42,9	29,4	30,8	28,6						
Μάλλον συμφωνώ	15,2	12,2	11,7	18,6	26,5	11,5	19						
Μάλλον διαφωνώ	8,2	9,1	7	5,7	5,9	19,2	14,3						
Διαφωνώ	46,6	47,5	43,7	32,9	38,2	38,5	38,1						
Δ.Ξ. / Δ.Α.	0,9	0,5	1	0	0	0	0						

	ΔΗΜΟΣΙΟΣ ΥΠΑΛΛ.	ΙΔΙΩΤΙΚΟΣ ΥΠΑΛΛ.	Ε.Ε.Ε.	Ε.Ε.Τ.	ΕΠΙΧΕΙΡ.	ΑΓΡΟΤΗΣ / ΚΤΗΝΟΤΡ.	ΦΟΙΤΗΤΗΣ / ΣΠΟΥΔΑΣΤ. / ΜΑΘΗΤ.	ΟΙΚΙΑΚΑ	ΣΥΝΤΑΞΙ- ΟΥΧΟΣ	ΑΝΕΡΓΟΣ
Μάλλον συμφωνώ	11,2	15,8	14	4,8	19,6	19,4	24,2	17,5	10,2	13,7
Μάλλον διαφωνώ	10,3	12,7	8,8	7,9	2	5,6	15,4	1,3	4,8	8,9
Διαφωνώ	41,4	45,2	46,5	61,9	39,2	41,7	41,8	46,3	41,8	48,2
Δ.Ξ. / Δ.Α.	0,9	0	0	1,6	0	0	0	2,5	1,4	0,6

	ΑΝΩΤΕΡΗ > ΜΕΣΙΑΙΑ	ΜΕΣΙΑΙΑ ΤΑΞΗ	ΚΑΤΩΤΕΡΗ > ΜΕΣΙΑΙΑ	ΑΤΤΙΚΗ	ΘΕΣΣΑΛΟ- ΝΙΚΗ	ΒΟΡΕΙΑ ΕΛΛΑΔΑ	ΚΕΝΤΡΙΚΗ ΕΛΛΑΔΑ	ΑΙΓΑΙΟ / ΚΡΗΤΗ	ΑΣΤΙ- ΚΗ	ΑΓΡΟΤΙΚΗ
Μάλλον συμφωνώ	16	15,7	10,7	16,2	14,8	13,8	10,3	13,1	15,1	9,5
Μάλλον διαφωνώ	10,7	9,1	5,9	10	10,2	6,3	5,3	11,5	8,8	6,5
Διαφωνώ	36	43,4	49,7	43,8	39,8	46,9	49,2	42,3	43,8	48
Δ.Ξ. / Δ.Α.	0	0,8	0,7	0	0,6	1,3	1	1,5	0,5	1,5

	ΣΥΡΙΖΑ	ΝΔ	Χρυσή Αυγή	ΠΑΣΟΚ - Δημοκρατική Συμπαράταξη	ΚΚΕ	Το Ποτάμι	Ανεξάρτητοι Έλληνες	Ένωση Κεντρώων
Μάλλον συμφωνώ	14,4	13,8	12,5	10,6	13,5	17	25	21,9
Μάλλον διαφωνώ	7,2	7,7	15	7,6	13,5	4,3	5	3,1
Διαφωνώ	44,3	41,5	47,5	45,5	48,1	42,6	50	50
Δ.Ξ. / Δ.Α.	0,3	0,4	0	3	0	0	0	0

	Άκρα αριστερά	Αριστερά	Κεντρο-αριστερά	Κέντρο	Κεντροδεξιά	Δεξιά	Άκρα δεξιά	Δεν με εκφράζει ο άξονας (αυθόρμητα)	Δ.Ξ. / Δ.Α.
Μάλλον συμφωνώ	13,3	13,7	13	16,8	18,3	6	10,3	11,6	12,5
Μάλλον διαφωνώ	10	13,1	9,6	6,5	10,3	8,3	10,3	5,6	6,3
Διαφωνώ	53,3	45,1	41,8	41,4	40,6	50	46,2	49,8	53,1
Δ.Ξ. / Δ.Α.	3,3	0	1,7	0,6	0	0	0	0,7	3,1

	ΔΕΝ ΤΑ ΒΓΑΖΩ ΠΕΡΑ	ΜΕ ΜΕΓΑΛΕΣ ΔΥΣΚΟΛΙΕΣ	ΔΕΝ ΜΟΥ ΜΕΝΟΥΝ ΠΟΛΛΑ ΣΤΗΝ ΑΚΡΗ	ΑΝΕΤΟΣ ΟΙΚΟΝΟΜΙΚΑ
Μάλλον συμφωνώ	11,5	11,3	18	10,3
Μάλλον διαφωνώ	9,7	7,5	8,4	10,3
Διαφωνώ	46,9	48,8	42,5	30,9
Δ.Ξ. / Δ.Α.	0,9	0,9	0,6	0

Πίνακας Β18.4: Είναι ανοργάνωτοι

	ΣΥΝΟΛΟ	ΑΝΔΡΑΣ ΓΥΝΑΙΚΑ		17-24	25-39	40-54	55-64	65 +	Α' ΒΑΘΜΙΑ	Β' ΒΑΘΜΙΑ	Γ' ΒΑΘΜΙΑ	ΜΕΤΑΠΤ. / ΔΙΑΔΑΚΤ.
Συμφωνώ	50	51,3	48,8	33,1	46,7	44,4	56,3	67,9	70,4	48,4	48,1	54,5
Μάλλον συμφωνώ	19,3	17,7	20,9	25,2	18,6	21,5	18,1	14	8,5	17,9	22,4	19,2
Μάλλον διαφωνώ	7,1	6,8	7,4	14,6	9,5	5,4	4,6	4,1	4,2	8,2	4,4	15,2
Διαφωνώ	22,5	23,7	21,4	25,8	24,2	28,3	18,9	12,7	14,1	24	24,4	11,1
Δ.Ξ. / Δ.Α.	1,1	0,5	1,5	1,3	1,1	0,3	2,1	1,4	2,8	1,5	0,6	0

	Ετήσιο εισόδημα						Δ.Α.
	< 500 €	501 - 1.000 €	1.001 - 1.500 €	1.501 - 2.000 €	2.001 - 3.000 €	> 3.001 €	
Συμφωνώ	43,8	52,1	53,5	61,4	64,7	36	40,9
Μάλλον συμφωνώ	20,4	18,8	18,3	18,6	14,7	24	27,3
Μάλλον διαφωνώ	7	7,8	7	5,7	2,9	8	9,1
Διαφωνώ	27,2	20,3	20,6	14,3	17,6	32	22,7
Δ.Ξ. / Δ.Α.	1,6	1	0,7	0	0	0	0

	ΔΗΜΟΣΙΟΣ ΥΠΑΛΛ.	ΙΔΙΩΤΙΚΟΣ ΥΠΑΛΛ.	Ε.Ε.Ε.	Ε.Ε.Τ.	ΕΠΙΧΕΙΡ.	ΑΓΡΟΤΗΣ / ΚΤΗΝΟΤΡ.	ΦΟΙΤΗΤΗΣ / ΣΠΟΥΔΑΣΤ. / ΜΑΘΗΤ.	ΟΙΚΙΑΚΑ	ΣΥΝΤΑΞΙ-ΟΥΧΟΣ	ΑΝΕΡΓΟΣ
Συμφωνώ	44,4	38,2	56,6	49,2	54,9	57,1	31,9	50	65,3	47,6
Μάλλον συμφωνώ	28,2	18,4	18,6	12,7	23,5	14,3	31,9	22,5	12,9	19,6
Μάλλον διαφωνώ	9,4	9,2	6,2	4,8	5,9	0	15,4	5	4,4	4,8
Διαφωνώ	17,1	33,8	18,6	33,3	13,7	28,6	18,7	15	16	28
Δ.Ξ. / Δ.Α.	0,9	0,4	0	0	2	0	2,2	7,5	1,4	0

	ΑΝΩΤΕΡΗ > ΜΕΣΙΑΙΑ	ΜΕΣΙΑΙΑ ΤΑΞΗ	ΚΑΤΩΤΕΡΗ > ΜΕΣΙΑΙΑ	ΑΤΤΙΚΗ	ΘΕΣΣΑΛΟ-ΝΙΚΗ	ΒΟΡΕΙΑ ΕΛΛΑΔΑ	ΚΕΝΤΡΙΚΗ ΕΛΛΑΔΑ	ΑΙΓΑΙΟ / ΚΡΗΤΗ	ΑΣΤΙ-ΚΗ	ΑΓΡΟΤΙΚΗ
Συμφωνώ	53,3	48,3	52	46,4	46,3	51,8	55,5	50,8	48,9	54
Μάλλον συμφωνώ	18,7	21,3	15,6	23,7	20,3	18,8	14,6	15,4	20,2	16,8
Μάλλον διαφωνώ	8	7,6	6,1	7	10,7	8	2,7	10,8	7,7	5,1
Διαφωνώ	20	21,6	25,1	21,6	22,6	20,5	25,9	22,3	22,5	23,4
Δ.Ξ. / Δ.Α.	0	1,1	1,1	1,4	0	0,9	1,3	0,8	0,7	0,7

	ΣΥΡΙΖΑ	ΝΔ	Χρυσή Αυγή	ΠΑΣΟΚ - Δημοκρατική Συμπαράταξη	ΚΚΕ	Το Ποτάμι	Ανεξάρτητοι Έλληνες	Ένωση Κεντρώων
Συμφωνώ	50,3	55,3	47,5	68,2	43,4	61,7	55	37,5
Μάλλον συμφωνώ	20,5	19,1	17,5	15,2	24,5	10,6	0	34,4
Μάλλον διαφωνώ	7,2	5,7	2,5	4,5	5,7	6,4	10	3,1
Διαφωνώ	20,9	19,1	32,5	9,1	26,4	21,3	35	25
Δ.Ξ. / Δ.Α.	1	0,8	0	3	0	0	0	0

	Άκρα αριστερά	Αριστερά	Κεντρο-αριστερά	Κέντρο	Κεντροδεξιά	Δεξιά	Άκρα δεξιά	Δεν με εκφράζει ο άξονας (αυθόρμητα)	Δ.Ξ. / Δ.Α.
Συμφωνώ	50	47,7	53,1	52,6	54,9	42,9	35,9	47	50
Μάλλον συμφωνώ	20	19,6	23,2	20,1	14,3	21,4	23,1	17,7	18,8
Μάλλον διαφωνώ	6,7	8,5	7,3	8,8	9,1	3,6	7,7	3,8	9,4
Διαφωνώ	23,3	23,5	16,4	16,9	21,1	32,1	30,8	30,5	12,5
Δ.Ξ. / Δ.Α.	0	0,7	0	1,6	0,6	0	2,6	1,1	9,4

	ΔΕΝ ΤΑ ΒΓΑΖΩ ΠΕΡΑ	ΜΕ ΜΕΓΑΛΕΣ ΔΥΣΚΟΛΙΕΣ	ΔΕΝ ΜΟΥ ΜΕΝΟΥΝ ΠΟΛΛΑ ΣΤΗΝ ΑΚΡΗ	ΑΝΕΤΟΣ ΟΙΚΟΝΟΜΙΚΑ
Συμφωνώ	51,3	48,6	48,3	66
Μάλλον συμφωνώ	9,7	17,6	24,7	13,4
Μάλλον διαφωνώ	6,2	7,2	8	3,1
Διαφωνώ	32,7	24,8	18,6	16,5
Δ.Ξ. / Δ.Α.	0	1,8	0,4	1

Πίνακας Β18.5: Ενδιαφέρονται πρωτίστως για το ατομικό τους συμφέρον, ακόμη και σε βάρος του συνόλου

	ΣΥΝΟΛΟ	ΑΝΔΡΑΣ ΓΥΝΑΙΚΑ		17-24	25-39	40-54	55-64	65 +	Α' ΒΑΘΜΙΑ	Β' ΒΑΘΜΙΑ	Γ' ΒΑΘΜΙΑ	ΜΕΤΑΠΤ. / ΔΙΑΔΑΚΤ.
Συμφωνώ	60,8	63,4	58,4	51,3	51,9	59,2	65,3	76,4	76,4	59,9	60,5	55
Μάλλον συμφωνώ	16,5	16,4	16,6	22,4	20	18,2	14,6	6,8	5,6	15,4	18	23
Μάλλον διαφωνώ	7,5	5,8	9	11,8	9,5	6,5	7,1	4,1	6,9	8	6,3	11
Διαφωνώ	14	13,8	14,4	13,2	17,5	15,2	11,7	10,5	8,3	15,4	14,4	9
Δ.Ξ. / Δ.Α.	1,2	0,6	1,7	1,3	1,1	0,8	1,3	2,3	2,8	1,3	0,8	2

	Ετήσιο εισόδημα						Δ.Α.
	< 500 €	501 - 1.000 €	1.001 - 1.500 €	1.501 - 2.000 €	2.001 - 3.000 €	> 3.001 €	
Συμφωνώ	54,9	64,2	62	67,1	75,8	64	59,1
Μάλλον συμφωνώ	15,3	15,8	18,3	18,6	9,1	20	22,7
Μάλλον διαφωνώ	10,8	7	4,3	7,1	9,1	0	0
Διαφωνώ	17,1	12,2	14,3	7,1	6,1	16	13,6
Δ.Ξ. / Δ.Α.	1,9	0,8	1	0	0	0	4,5

	ΔΗΜΟΣΙΟΣ ΥΠΑΛΛ.	ΙΔΙΩΤΙΚΟΣ ΥΠΑΛΛ.	Ε.Ε.Ε.	Ε.Ε.Τ.	ΕΠΙΧΕΙΡ.	ΑΓΡΟΤΗΣ / ΚΤΗΝΟΤΡ.	ΦΟΙΤΗΤΗΣ / ΣΠΟΥΔΑΣΤ. / ΜΑΘΗΤ.	ΟΙΚΙΑΚΑ	ΣΥΝΤΑΞΙ-ΟΥΧΟΣ	ΑΝΕΡΓΟΣ
Συμφωνώ	60,7	57	62,8	44,4	58,8	60	50	61,3	72,1	58
Μάλλον συμφωνώ	17,9	19,7	16,8	25,4	17,6	28,6	20,7	15	9,5	13,6
Μάλλον διαφωνώ	7,7	7,9	6,2	6,3	5,9	2,9	16,3	8,8	4,8	9,5
Διαφωνώ	12,8	14,5	14,2	20,6	17,6	8,6	13	10	11,9	18,3
Δ.Ξ. / Δ.Α.	0,9	0,9	0	3,2	0	0	0	5	1,7	0,6

	ΑΝΩΤΕΡΗ > ΜΕΣΙΑΙΑ	ΜΕΣΙΑΙΑ ΤΑΞΗ	ΚΑΤΩΤΕΡΗ > ΜΕΣΙΑΙΑ	ΑΤΤΙΚΗ	ΘΕΣΣΑΛΟ-ΝΙΚΗ	ΒΟΡΕΙΑ ΕΛΛΑΔΑ	ΚΕΝΤΡΙΚΗ ΕΛΛΑΔΑ	ΑΙΓΑΙΟ / ΚΡΗΤΗ	ΑΣΤΙ-ΚΗ	ΑΓΡΟΤΙΚΗ
Συμφωνώ	54,7	60,3	62,8	58,8	61	59,4	63,5	63,8	59,5	66,3
Μάλλον συμφωνώ	21,3	17	14,7	19,4	18,6	15,6	14	10,8	17,7	12,5
Μάλλον διαφωνώ	6,7	7,9	6,5	9,3	3,4	7,6	7	7,7	7,5	6,6
Διαφωνώ	17,3	13,6	14,9	11,6	15,8	15,2	14,3	17,7	14,5	13,2
Δ.Ξ. / Δ.Α.	0	1,3	1,1	0,9	1,1	2,2	1,3	0	0,8	1,5

	ΣΥΡΙΖΑ	ΝΔ	Χρυσή Αυγή	ΠΑΣΟΚ - Δημοκρατική Συμπαράταξη	ΚΚΕ	Το Ποτάμι	Ανεξάρτητοι Έλληνες	Ένωση Κεντρώων
Συμφωνώ	63	66,1	63,2	72,7	53,8	66,7	60	46,9
Μάλλον συμφωνώ	16,8	17,1	13,2	16,7	17,3	18,8	5	12,5
Μάλλον διαφωνώ	6,5	4,5	5,3	3	11,5	2,1	15	9,4
Διαφωνώ	13,7	11,4	13,2	6,1	15,4	12,5	20	31,3
Δ.Ξ. / Δ.Α.	0	0,8	5,3	1,5	1,9	0	0	0

	Άκρα αριστερά	Αριστερά	Κεντρο-αριστερά	Κέντρο	Κεντροδεξιά	Δεξιά	Άκρα δεξιά	Δεν με εκφράζει ο άξονας (αυθόρμητα)	Δ.Ξ. / Δ.Α.
Συμφωνώ	55,2	57,5	60,8	59,7	64	70,2	59	60,7	50
Μάλλον συμφωνώ	17,2	13,7	17	18,5	17,7	14,3	15,4	13,5	28,1
Μάλλον διαφωνώ	10,3	11,1	7,4	6,2	5,1	3,6	5,1	10,5	3,1
Διαφωνώ	17,2	17	14,2	14	12,6	11,9	15,4	13,9	12,5
Δ.Ξ. / Δ.Α.	0	0,7	0,6	1,6	0,6	0	5,1	1,5	6,3

	ΔΕΝ ΤΑ ΒΓΑΖΩ ΠΕΡΑ	ΜΕ ΜΕΓΑΛΕΣ ΔΥΣΚΟΛΙΕΣ	ΔΕΝ ΜΟΥ ΜΕΝΟΥΝ ΠΟΛΛΑ ΣΤΗΝ ΑΚΡΗ	ΑΝΕΤΟΣ ΟΙΚΟΝΟΜΙΚΑ
Συμφωνώ	62,8	58,7	62	66
Μάλλον συμφωνώ	10,6	15,3	19	16,5
Μάλλον διαφωνώ	7,1	8,6	5,5	10,3
Διαφωνώ	19,5	15,9	12,3	7,2
Δ.Ξ. / Δ.Α.	0	1,4	1,2	0

Πίνακας Β18.6: Έχουν καλή εκπαίδευση

	ΣΥΝΟΛΟ	ΑΝΔΡΑΣ ΓΥΝΑΙΚΑ		17-24	25-39	40-54	55-64	65 +	Α' ΒΑΘΜΙΑ	Β' ΒΑΘΜΙΑ	Γ' ΒΑΘΜΙΑ	ΜΕΤΑΠΤ. / ΔΙΔΑΚΤ.
Συμφωνώ	39,3	37,4	41,3	27,2	38,6	42,4	44,6	37,9	36,1	34	44,5	47,5
Μάλλον συμφωνώ	17,7	19,2	16,2	21,2	22,1	17,4	15,8	12,3	8,3	19,8	16,8	16,2
Μάλλον διαφωνώ	12,9	12,7	13,1	14,6	15,8	11,4	9,2	14,6	19,4	11,2	12,8	19,2
Διαφωνώ	28,8	29,4	28,1	37,1	22,8	27,4	28,8	32,9	34,7	33,2	25,1	16,2
Δ.Ξ. / Δ.Α.	1,3	1,3	1,2	0	0,7	1,4	1,7	2,3	1,4	1,8	0,8	1

	< 500 €		501 - 1.000 €		1.001 - 1.500 €		1.501 - 2.000 €		2.001 - 3.000 €		> 3.001 €		Δ.Α.
Συμφωνώ	39	36,5	41,9	45,7	38,2	44	34,8						
Μάλλον συμφωνώ	17,1	20,5	14,3	17,1	20,6	20	21,7						
Μάλλον διαφωνώ	12	13	13,6	12,9	17,6	12	17,4						
Διαφωνώ	31	28,5	29,2	22,9	23,5	20	21,7						
Δ.Ξ. / Δ.Α.	0,9	1,6	1	1,4	0	4	4,3						

	ΔΗΜΟΣΙΟΣ ΥΠΑΛΛ.	ΙΔΙΩΤΙΚΟΣ ΥΠΑΛΛ.	Ε.Ε.Ε.	Ε.Ε.Τ.	ΕΠΙΧΕΙΡ.	ΑΓΡΟΤΗΣ / ΚΤΗΝΟΤΡ.	ΦΟΙΤΗΤΗΣ / ΣΠΟΥΔΑΣΤ. / ΜΑΘΗΤ.	ΟΙΚΙΑΚΑ	ΣΥΝΤΑΞΙ-ΟΥΧΟΣ	ΑΝΕΡΓΟΣ
Συμφωνώ	43,1	40,5	42,5	41,3	37,3	27,8	31,1	27,5	41,8	43,5
Μάλλον συμφωνώ	19,8	22,5	14,2	11,1	19,6	22,2	25,6	21,3	12,2	16,7
Μάλλον διαφωνώ	9,5	16,7	16,8	14,3	11,8	13,9	15,6	10	11,9	10,7
Διαφωνώ	26,7	19,8	25,7	31,7	27,5	36,1	27,8	37,5	32,3	28
Δ.Ξ. / Δ.Α.	0,9	0,4	0,9	1,6	3,9	0	0	3,8	1,7	1,2

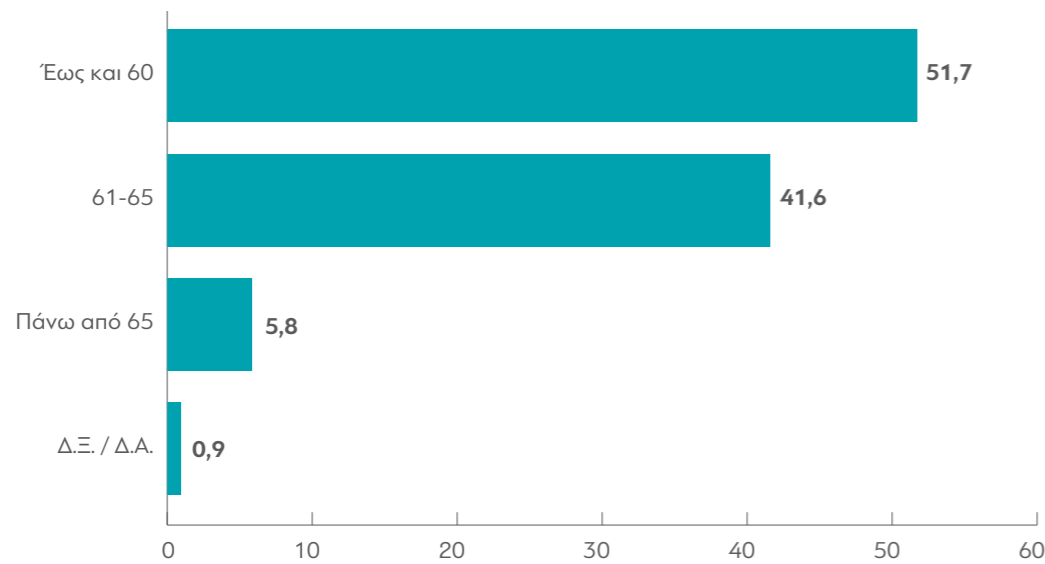
	ΑΝΩΤΕΡΗ > ΜΕΣΙΑΙΑ	ΜΕΣΙΑΙΑ ΤΑΞΗ	ΚΑΤΩΤΕΡΗ > ΜΕΣΙΑΙΑ	ΑΤΤΙΚΗ	ΘΕΣΣΑΛΟ-ΝΙΚΗ	ΒΟΡΕΙΑ ΕΛΛΑΔΑ	ΚΕΝΤΡΙΚΗ ΕΛΛΑΔΑ	ΑΙΓΑΙΟ / ΚΡΗΤΗ	ΑΣΤΙ-ΚΗ	ΑΓΡΟΤΙΚΗ
Συμφωνώ	40	39,9	38,3	38,7	42,4	43	35,3	39,7	40,5	34,9
Μάλλον συμφωνώ	22,7	18,4	16,7	18,8	16,4	13,9	17,2	23,7	17,3	19,6
Μάλλον διαφωνώ	6,7	12,5	13,5	13,9	11,9	17,5	12,9	3,1	12,9	11,3
Διαφωνώ	28	28,3	29,5	27,4	28,8	24,2	32,7	32,1	28,7	31,3
Δ.Ξ. / Δ.Α.	2,7	0,8	2	1,2	0,6	1,3	2	1,5	0,6	2,9

	ΣΥΡΙΖΑ	ΝΔ	Χρυσή Αυγή	ΠΑΙΣΟΚ - Δημοκρατική Συμπαράταξη	ΚΚΕ	Το Ποτάμι	Ανεξάρτητοι Έλληνες	Ένωση Κεντρώων
Συμφωνώ	36,3	45,7	40	34,8	32,1	45,7	40	37,5
Μάλλον συμφωνώ	17,8	14,3	12,5	16,7	17	17,4	20	21,9
Μάλλον διαφωνώ	12	11,4	17,5	18,2	22,6	13	5	18,8
Διαφωνώ	32,9	27,8	20	28,8	28,3	23,9	35	21,9
Δ.Ξ. / Δ.Α.	1	0,8	10	1,5	0	0	0	0

	Άκρα αριστερά	Αριστερά	Κεντρο-αριστερά	Κέντρο	Κεντροδεξιά	Δεξιά	Άκρα δεξιά	Δεν με εκφράζει ο άξονας (αυθόρμητα)	Δ.Ξ. / Δ.Α.
Συμφωνώ	30	40,5	32,2	43,8	45,7	39,3	55,3	32,8	40,6
Μάλλον συμφωνώ	10	18,3	21,5	18,2	17,1	15,5	5,3	17,4	21,9
Μάλλον διαφωνώ	30	17	15,3	11,7	9,1	10,7	15,8	12,5	0
Διαφωνώ	30	22,9	30,5	25,3	26,9	34,5	10,5	36,2	34,4
Δ.Ξ. / Δ.Α.	0	1,3	0,6	1	1,1	0	13,2	1,1	3,1

	ΔΕΝ ΤΑ ΒΓΑΖΩ ΠΕΡΑ	ΜΕ ΜΕΓΑΛΕΣ ΔΥΣΚΟΛΙΕΣ	ΔΕΝ ΜΟΥ ΜΕΝΟΥΝ ΠΟΛΛΑ ΣΤΗΝ ΑΚΡΗ	ΑΝΕΤΟΣ ΟΙΚΟΝΟΜΙΚΑ
Συμφωνώ	34,5	39,9	40,1	38,1
Μάλλον συμφωνώ	15	19,6	16,6	16,5
Μάλλον διαφωνώ	8	13,5	13,3	13,4
Διαφωνώ	39,8	25,5	29,4	29,9
Δ.Ξ. / Δ.Α.	2,7	1,4	0,6	2,1

B19. Κατά τη γνώμη σας σε ποια ηλικία θα πρέπει κάποιος να βγει στη σύνταξη, δηλαδή να εισπράττει σύνταξη από το κράτος;



Πίνακας Β19: Κατά τη γνώμη σας σε ποια ηλικία θα πρέπει κάποιος να βγει στη σύνταξη, δηλαδή να εισπράττει σύνταξη από το κράτος;

	ΣΥΝΟΛΟ	ΑΝΔΡΑΣ	ΓΥΝΑΙΚΑ	17-24	25-39	40-54	55-64	65 +	Α' ΒΑΘΜΙΑ	Β' ΒΑΘΜΙΑ	Γ' ΒΑΘΜΙΑ	ΜΕΤΑΠΤ. / ΔΙΔΑΚΤ.
Έως και 60	51,7	46,8	56,4	62,9	59,3	50,5	52,3	35,3	56,9	57,3	47,2	37,4
61-65	41,6	44,6	38,8	32,5	35,8	43,5	41	52,5	37,5	38,5	44,5	48,5
Πάνω από 65	5,8	7,3	4,3	3,3	4,2	5,2	5,4	11,3	5,6	3,5	7,5	12,1
Δ.Ξ. / Δ.Α.	0,9	1,3	0,5	1,3	0,7	0,8	1,3	0,9	0	0,7	0,8	2

	< 500 €	501 - 1.000 €	1.001 - 1.500 €	1.501 - 2.000 €	2.001 - 3.000 €	> 3.001 €	Δ.Α.
Έως και 60	59,1	54,4	46,2	31,4	17,6	36	68,2
61-65	35,7	42,2	45,5	52,9	61,8	44	22,7
Πάνω από 65	4,4	3,1	8	11,4	14,7	16	4,5
Δ.Ξ. / Δ.Α.	0,7	0,3	0,3	4,3	5,9	4	4,5

	ΔΗΜΟΣΙΟΣ ΥΠΑΛΛ.	ΙΔΙΩΤΙΚΟΣ ΥΠΑΛΛ.	Ε.Ε.Ε.	Ε.Ε.Τ.	ΕΠΙΧΕΙΡ.	ΑΓΡΟΤΗΣ / ΚΤΗΝΟΤΡ.	ΦΟΙΤΗΤΗΣ / ΣΠΟΥΔΑΣΤ. / ΜΑΘΗΤ.	ΟΙΚΙΑΚΑ	ΣΥΝΤΑΞΙ-ΟΥΧΟΣ	ΑΝΕΡΓΟΣ
Έως και 60	50,4	60,5	38,9	44,4	42,3	36,1	62,2	57,5	45,4	58,9
61-65	41,9	35,5	53,1	49,2	38,5	63,9	34,4	36,3	46,1	36,9
Πάνω από 65	7,7	2,6	7,1	6,3	15,4	0	3,3	5	8,2	4,2
Δ.Ξ. / Δ.Α.	0	1,3	0,9	0	3,8	0	0	1,3	0,3	0

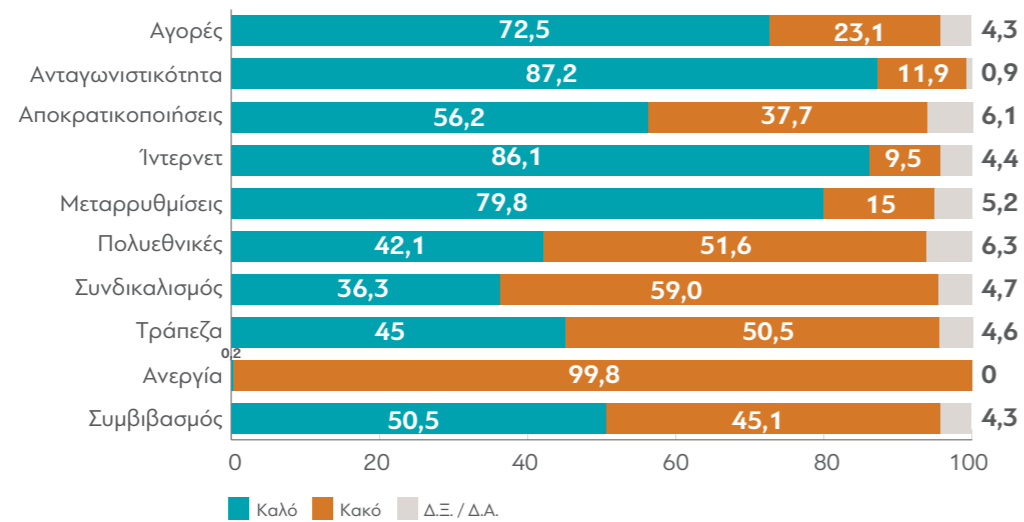
	ΑΝΩΤΕΡΗ > ΜΕΣΑΙΑ	ΜΕΣΑΙΑ ΤΑΞΗ	ΚΑΤΩΤΕΡΗ > ΜΕΣΑΙΑ	ΑΤΤΙΚΗ	ΘΕΣΣΑΛΟ-ΝΙΚΗ	ΒΟΡΕΙΑ ΕΛΛΑΔΑ	ΚΕΝΤΡΙΚΗ ΕΛΛΑΔΑ	ΑΙΓΑΙΟ / ΚΡΗΤΗ	ΑΣΤΙ-ΚΗ	ΑΓΡΟΤΙΚΗ
Έως και 60	38,7	50,1	56,8	50,9	55,4	46,9	51	58,5	51,4	52,7
61-65	42,7	43,1	38,5	42,6	36,2	47,8	40,7	36,9	41,6	41,8
Πάνω από 65	14,7	6,3	3,8	5,6	7,3	4,9	7,3	3,1	5,9	5,5
Δ.Ξ. / Δ.Α.	4	0,6	0,9	0,9	1,1	0,4	1	1,5	1,1	0

	ΣΥΡΙΖΑ	ΝΔ	Χρυσή Αυγή	ΠΑΣΟΚ - Δημοκρατική Συμπαράταξη	ΚΚΕ	Το Ποτάμι	Ανεξάρτητοι Έλληνες	Ένωση Κεντρώων
Έως και 60	56,5	40,8	52,5	28,8	57,7	33,3	65	43,8
61-65	37	49	32,5	63,6	36,5	47,9	35	53,1
Πάνω από 65	5,8	8,6	15	7,6	1,9	16,7	0	3,1
Δ.Ξ. / Δ.Α.	0,7	1,6	0	0	3,8	2,1	0	0

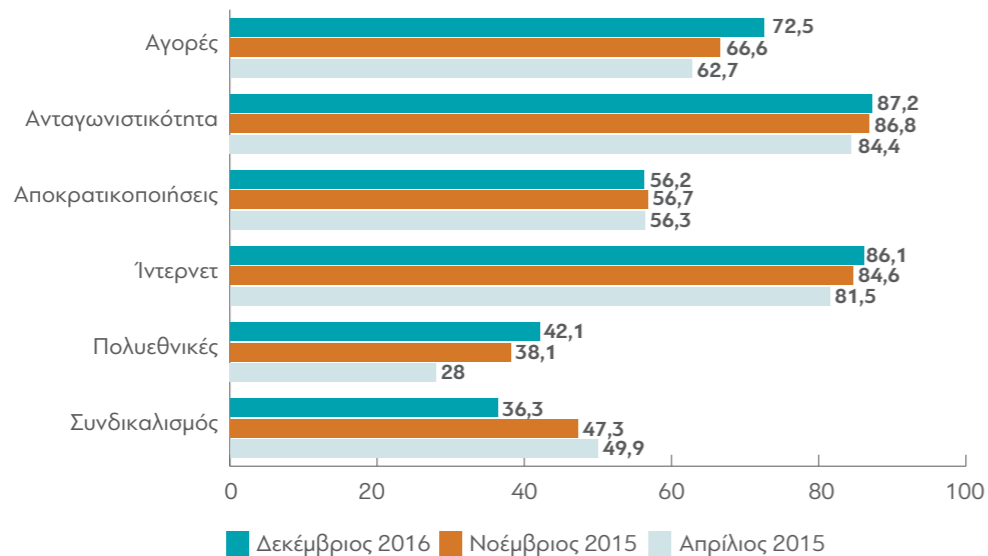
	Άκρα αριστερά	Αριστερά	Κεντρο-αριστερά	Κέντρο	Κεντροδεξιά	Δεξιά	Άκρα δεξιά	Δεν με εκφράζει ο άξονας (αυθόρμητα)	Δ.Ξ. / Δ.Α.
Έως και 60	75,9	60,8	44,1	47,1	40,6	58,3	56,4	57,9	59,4
61-65	20,7	35,3	46,3	46,4	49,7	36,9	17,9	38,3	37,5
Πάνω από 65	0	2,6	9	5,8	8,6	1,2	25,6	3,4	3,1
Δ.Ξ. / Δ.Α.	3,4	1,3	0,6	0,6	1,1	3,6	0	0,4	0

	ΔΕΝ ΤΑ ΒΓΑΖΩ ΠΕΡΑ	ΜΕ ΜΕΓΑΛΕΣ ΔΥΣΚΟΛΙΕΣ	ΔΕΝ ΜΟΥ ΜΕΝΟΥΝ ΠΟΛΛΑ ΣΤΗΝ ΑΚΡΗ	ΑΝΕΤΟΣ ΟΙΚΟΝΟΜΙΚΑ
Έως και 60	57	54	50,1	39,8
61-65	36	40,6	42,9	46,9
Πάνω από 65	7	4,5	5,9	12,2
Δ.Ξ. / Δ.Α.	0	0,9	1	1

B20. Θα ήθελα, τώρα, να σας διαβάσω ορισμένες λέξεις και φράσεις και θα ήθελα να μου πείτε εάν για εσάς προσωπικά αντιπροσωπεύει κάτι «καλό» ή κάτι «κακό»;



ΜΕΤΑΒΟΛΕΣ ΑΠΟ ΤΙΣ ΠΡΟΗΓΟΥΜΕΝΕΣ ΕΡΕΥΝΕΣ: «Καλό»



Πίνακας B20.1: Αγορές

	ΣΥΝΟΛΟ	ΑΝΔΡΑΣ	ΓΥΝΑΙΚΑ	17-24	25-39	40-54	55-64	65 +	Α' ΒΑΘΜΙΑ	Β' ΒΑΘΜΙΑ	Γ' ΒΑΘΜΙΑ	ΜΕΤΑΠΤ. / ΔΙΔΑΚΤ.
Καλό	72,5	73,4	71,8	86,7	78,9	71,9	66,1	63,2	69,4	73,6	72,3	70
Κακό	23,1	22,1	24,1	11,3	19,3	25,4	29,7	25	25	20,9	24,9	26
Δ.Ξ. / Δ.Α.	4,3	4,5	4	2	1,8	2,7	4,2	11,8	5,6	5,5	2,8	4

	< 500 €	501 - 1.000 €	1.001 - 1.500 €	1.501 - 2.000 €	2.001 - 3.000 €	> 3.001 €	Δ.Α.
Καλό	74,2	73	70	68,1	85,3	64	65,2
Κακό	22,2	22,1	24,7	27,5	11,8	32	30,4
Δ.Ξ. / Δ.Α.	3,5	4,9	5,3	4,3	2,9	4	4,3

	ΔΗΜΟΣΙΟΣ ΥΠΑΛΛ.	ΙΔΙΩΤΙΚΟΣ ΥΠΑΛΛ.	Ε.Ε.Ε.	Ε.Ε.Τ.	ΕΠΙΧΕΙΡ.	ΑΓΡΟΤΗΣ / ΚΤΗΝΟΤΡ.	ΦΟΙΤΗΤΗΣ / ΣΠΟΥΔΑΣΤ. / ΜΑΘΗΤ.	ΟΙΚΙΑΚΑ	ΣΥΝΤΑΞΙ-ΟΥΧΟΣ	ΑΝΕΡΓΟΣ
Καλό	73,3	75	63,2	74,6	72,5	80,6	83,5	77,5	66,1	73,2
Κακό	25	20,6	34,2	22,2	21,6	13,9	14,3	20	26,1	23,8
Δ.Ξ. / Δ.Α.	1,7	4,4	2,6	3,2	5,9	5,6	2,2	2,5	7,8	3

	ΑΝΩΤΕΡΗ > ΜΕΣΑΙΑ	ΜΕΣΑΙΑ ΤΑΞΗ	ΚΑΤΩΤΕΡΗ > ΜΕΣΑΙΑ	ΑΤΤΙΚΗ	ΘΕΣΣΑΛΟ-ΝΙΚΗ	ΒΟΡΕΙΑ ΕΛΛΑΔΑ	ΚΕΝΤΡΙΚΗ ΕΛΛΑΔΑ	ΑΙΓΑΙΟ / ΚΡΗΤΗ	ΑΣΤΙ-ΚΗ	ΑΓΡΟΤΙΚΗ
Καλό	78,9	75	68,3	72,2	73,9	72,8	71,1	75,4	72,5	73,4
Κακό	15,8	20,6	27,4	23,8	19,9	23,2	24,9	20,8	23,3	22,3
Δ.Ξ. / Δ.Α.	5,3	4,4	4,3	3,9	6,3	4	4	3,8	4,2	4,4

	ΣΥΡΙΖΑ	ΝΔ	Χρυσή Αυγή	ΠΑΣΟΚ - Δημοκρατική Συμπαράταξη	ΚΚΕ	Το Ποτάμι	Ανεξάρτητοι Έλληνες	Ένωση Κεντρώων
Καλό	68,8	78,4	80,5	81,8	46,2	74,5	61,9	78,1
Κακό	27,4	15,9	17,1	13,6	51,9	19,1	28,6	21,9
Δ.Ξ. / Δ.Α.	3,8	5,7	2,4	4,5	1,9	6,4	9,5	0

	Άκρα αριστερά	Αριστερά	Κεντρο-αριστερά	Κέντρο	Κεντροδεξιά	Δεξιά	Άκρα δεξιά	Δεν με εκφράζει ο άξονας (αυθόρμητα)	Δ.Ξ. / Δ.Α.
Καλό	46,7	62,1	63,1	80,5	77,7	73,8	79,5	73,7	71,9
Κακό	50	35,9	33,5	16,2	16,6	20,2	17,9	19,5	21,9
Δ.Ξ. / Δ.Α.	3,3	2	3,4	3,2	5,7	6	2,6	6,8	6,3

	ΔΕΝ ΤΑ ΒΓΑΖΩ ΠΕΡΑ	ΜΕ ΜΕΓΑΛΕΣ ΔΥΣΚΟΛΙΕΣ	ΔΕΝ ΜΟΥ ΜΕΝΟΥΝ ΠΟΛΛΑ ΣΤΗΝ ΑΚΡΗ	ΑΝΕΤΟΣ ΟΙΚΟΝΟΜΙΚΑ
Καλό	70,2	68,6	76,1	79,4
Κακό	28,1	25,9	20	17,5
Δ.Ξ. / Δ.Α.	1,8	5,6	3,9	3,1

Πίνακας Β20.2: Ανταγωνιστικότητα

	ΣΥΝΟΛΟ	ΑΝΔΡΑΣ	ΓΥΝΑΙΚΑ	17-24	25-39	40-54	55-64	65 +	Α' ΒΑΘΜΙΑ	Β' ΒΑΘΜΙΑ	Γ' ΒΑΘΜΙΑ	ΜΕΤΑΠΤ./ ΔΙΔΑΚΤ.
Καλό	87,2	89,8	84,7	78,8	84,6	89,9	88,7	89,6	77,8	85,1	90,7	89,9
Κακό	11,9	9,4	14,4	21,2	15,4	9	10	8,1	19,4	14,1	8,5	10,1
Δ.Ξ. / Δ.Α.	0,9	0,8	0,9	0	0	1,1	1,3	2,3	2,8	0,8	0,8	0

	< 500 €	501 - 1.000 €	1.001 - 1.500 €	1.501 - 2.000 €	2.001 - 3.000 €	> 3.001 €	Δ.Α.
Καλό	80,3	89,4	91,4	92,9	97	84	90,9
Κακό	18,3	10,1	7,3	7,1	3	16	9,1
Δ.Ξ. / Δ.Α.	1,4	0,5	1,3	0	0	0	0

	ΔΗΜΟΣΙΟΣ ΥΠΑΛΛ.	ΙΔΙΩΤΙΚΟΣ ΥΠΑΛΛ.	Ε.Ε.Ε.	Ε.Ε.Τ.	ΕΠΙΧΕΙΡ.	ΑΓΡΟΤΗΣ/ ΚΤΗΝΟΤΡ.	ΦΟΙΤΗΤΗΣ/ ΣΠΟΥΔΑΣΤ./ ΜΑΘΗΤ.	ΟΙΚΙΑΚΑ	ΣΥΝΤΑΞΙ- ΟΥΧΟΣ	ΑΝΕΡΓΟΣ
Καλό	91,5	87,7	85	96,8	88,2	91,4	70,3	84,8	89,8	86,4
Κακό	7,7	11,9	14,2	3,2	11,8	8,6	29,7	11,4	8,8	13
Δ.Ξ. / Δ.Α.	0,9	0,4	0,9	0	0	0	0	3,8	1,4	0,6

	ΑΝΩΤΕΡΗ > ΜΕΣΑΙΑ	ΜΕΣΑΙΑ ΤΑΞΗ	ΚΑΤΩΤΕΡΗ > ΜΕΣΑΙΑ	ΑΤΤΙΚΗ	ΘΕΣΣΑΛΟ- ΝΙΚΗ	ΒΟΡΕΙΑ ΕΛΛΑΔΑ	ΚΕΝΤΡΙΚΗ ΕΛΛΑΔΑ	ΑΙΓΑΙΟ/ ΚΡΗΤΗ	ΑΣΤΙ- ΚΗ	ΑΓΡΟΤΙΚΗ
Καλό	93,3	88,8	84,2	86,3	86,4	88,4	89,4	84,6	87,1	87,2
Κακό	6,7	10,4	15,2	12,8	13,6	9,4	9,9	15,4	12,2	11,3
Δ.Ξ. / Δ.Α.	0	0,8	0,7	0,9	0	2,2	0,7	0	0,7	1,5

	ΣΥΡΙΖΑ	ΝΔ	Χρυσή Αυγή	ΠΑΣΟΚ - Δημοκρατική Συμπαράταξη	ΚΚΕ	Το Ποτάμι	Ανεξάρτητοι Έλληνες	Ένωση Κεντρώων
Καλό	87,3	95,1	92,5	95,4	63,5	91,7	90	100
Κακό	12,3	4,1	7,5	3,1	34,6	6,3	10	0
Δ.Ξ. / Δ.Α.	0,3	0,8	0	1,5	1,9	2,1	0	0

	Άκρα αριστερά	Αριστερά	Κεντρο-αριστερά	Κέντρο	Κεντροδεξιά	Δεξιά	Άκρα δεξιά	Δεν με εκφράζει ο άξονας (αυθόρμητα)	Δ.Ξ. / Δ.Α.
Καλό	63,3	73,9	91,5	91,3	94,8	91,7	82,1	84,2	81,8
Κακό	33,3	25,5	7,9	8,4	4,6	7,1	15,4	14,7	12,1
Δ.Ξ. / Δ.Α.	3,3	0,7	0,6	0,3	0,6	1,2	2,6	1,1	6,1

	ΔΕΝ ΤΑ ΒΓΑΖΩ ΠΕΡΑ	ΜΕ ΜΕΓΑΛΕΣ ΔΥΣΚΟΛΙΕΣ	ΔΕΝ ΜΟΥ ΜΕΝΟΥΝ ΠΟΛΛΑ ΣΤΗΝ ΑΚΡΗ	ΑΝΕΤΟΣ ΟΙΚΟΝΟΜΙΚΑ
Καλό	81,6	86,2	88,8	90,7
Κακό	16,7	12,7	10,6	9,3
Δ.Ξ. / Δ.Α.	1,8	1,1	0,6	0

Πίνακας Β20.3: Αποκρατικοποιήσεις

	ΣΥΝΟΛΟ	ΑΝΔΡΑΣ	ΓΥΝΑΙΚΑ	17-24	25-39	40-54	55-64	65 +	Α' ΒΑΘΜΙΑ	Β' ΒΑΘΜΙΑ	Γ' ΒΑΘΜΙΑ	ΜΕΤΑΠΤ./ ΔΙΔΑΚΤ.
Καλό	56,2	61,4	51,2	35,8	48,1	62,1	60,7	66,2	50,7	52,6	60,7	60,6
Κακό	37,7	33,4	41,9	58,9	49,1	30,8	31,4	26,9	42,3	40,5	34	35,4
Δ.Ξ. / Δ.Α.	6,1	5,2	7	5,3	2,8	7,1	7,9	6,8	7	6,9	5,3	4

	< 500 €	501 - 1.000 €	1.001 - 1.500 €	1.501 - 2.000 €	2.001 - 3.000 €	> 3.001 €	Δ.Α.
Καλό	44,5	54,8	68,3	74,3	78,8	72	36,4
Κακό	48,5	38,2	28,3	20	18,2	28	45,5
Δ.Ξ. / Δ.Α.	7	7	3,3	5,7	3	0	18,2

	ΔΗΜΟΣΙΟΣ ΥΠΑΛΛ.	ΙΔΙΩΤΙΚΟΣ ΥΠΑΛΛ.	Ε.Ε.Ε.	Ε.Ε.Τ.	ΕΠΙΧΕΙΡ.	ΑΓΡΟΤΗΣ/ ΚΤΗΝΟΤΡ.	ΦΟΙΤΗΤΗΣ/ ΣΠΟΥΔΑΣΤ./ ΜΑΘΗΤ.	ΟΙΚΙΑΚΑ	ΣΥΝΤΑΞΙ- ΟΥΧΟΣ	ΑΝΕΡΓΟΣ
Καλό	58,6	51,3	66,4	63,5	72,5	52,8	38,5	57,5	65,4	43,5
Κακό	33,6	42,9	31	28,6	23,5	44,4	58,2	28,8	28,1	52,4
Δ.Ξ. / Δ.Α.	7,8	5,8	2,7	7,9	3,9	2,8	3,3	13,8	6,4	4,2

	ΑΝΩΤΕΡΗ > ΜΕΣΑΙΑ	ΜΕΣΑΙΑ ΤΑΞΗ	ΚΑΤΩΤΕΡΗ > ΜΕΣΑΙΑ	ΑΤΤΙΚΗ	ΘΕΣΣΑΛΟ- ΝΙΚΗ	ΒΟΡΕΙΑ ΕΛΛΑΔΑ	ΚΕΝΤΡΙΚΗ ΕΛΛΑΔΑ	ΑΙΓΑΙΟ/ ΚΡΗΤΗ	ΑΣΤΙ- ΚΗ	ΑΓΡΟΤΙΚΗ
Καλό	70,7	59,1	50,7	55,6	57,4	58,9	57,5	50	56,5	56,7
Κακό	22,7	35,4	42,5	39,4	36,4	32,6	36,5	45,4	38	36,4
Δ.Ξ. / Δ.Α.	6,7	5,5	6,8	5,1	6,3	8,5	6	4,6	5,5	6,9

	ΣΥΡΙΖΑ	ΝΔ	Χρυσή Αυγή	ΠΑΣΟΚ - Δημοκρατική Συμπαράταξη	ΚΚΕ	Το Ποτάμι	Ανεξάρτητοι Έλληνες	Ένωση Κεντρώων
Καλό	50,2	82	55	78,8	26,9	79,2	36,8	68,8
Κακό	41,9	14,3	45	18,2	69,2	18,8	57,9	31,3
Δ.Ξ. / Δ.Α.	7,9	3,7	0	3	3,8	2,1	5,3	0

	Άκρα αριστερά	Αριστερά	Κεντρο-αριστερά	Κέντρο	Κεντροδεξιά	Δεξιά	Άκρα δεξιά	Δεν με εκφράζει ο άξονας (αυθόρμητα)	Δ.Ξ. / Δ.Α.
Καλό	16,7	33,6	58,8	66,8	82,8	66,7	43,6	42,9	43,8
Κακό	70	59,9	33,3	29	14,9	27,4	51,3	50,4	40,6
Δ.Ξ. / Δ.Α.	13,3	6,6	7,9	4,2	2,3	6	5,1	6,8	15,6

	ΔΕΝ ΤΑ ΒΓΑΖΩ ΠΕΡΑ	ΜΕ ΜΕΓΑΛΕΣ ΔΥΣΚΟΛΙΕΣ	ΔΕΝ ΜΟΥ ΜΕΝΟΥΝ ΠΟΛΛΑ ΣΤΗΝ ΑΚΡΗ	ΑΝΕΤΟΣ ΟΙΚΟΝΟΜΙΚΑ
Καλό	50,9	52,2	61	62,2
Κακό	43	39,6	34,9	33,7
Δ.Ξ. / Δ.Α.	6,1	8,3	4,1	4,1

Πίνακας Β20.4: Ίντερνετ

	ΣΥΝΟΛΟ	ΑΝΔΡΑΣ ΓΥΝΑΙΚΑ		17-24	25-39	40-54	55-64	65+	Α' ΒΑΘΜΙΑ	Β' ΒΑΘΜΙΑ	Γ' ΒΑΘΜΙΑ	ΜΕΤΑΠΤ. / ΔΙΔΑΚΤ.
Καλό	86,1	88,2	84,1	88,8	91,9	88,6	80,8	77,8	70,4	81,4	92,3	96
Κακό	9,5	8,3	10,8	9,9	6	9	13,8	10,4	18,3	12,4	5,9	4
Δ.Ξ. / Δ.Α.	4,4	3,6	5,1	1,3	2,1	2,4	5,4	11,8	11,3	6,2	1,8	0

	Ετήσιο εισόδημα						Δ.Α.
	< 500 €	501 - 1.000 €	1.001 - 1.500 €	1.501 - 2.000 €	2.001 - 3.000 €	> 3.001 €	
Καλό	84,5	85,2	85,7	91,4	97	92	95,2
Κακό	11,2	9,6	8,6	7,1	3	8	4,8
Δ.Ξ. / Δ.Α.	4,2	5,2	5,6	1,4	0	0	0

	ΔΗΜΟΣΙΟΣ ΥΠΑΛΛ.	ΙΔΙΩΤΙΚΟΣ ΥΠΑΛΛ.	Ε.Ε.Ε.	Ε.Ε.Τ.	ΕΠΙΧΕΙΡ.	ΑΓΡΟΤΗΣ / ΚΤΗΝΟΤΡ.	ΦΟΙΤΗΤΗΣ / ΣΠΟΥΔΑΣΤ. / ΜΑΘΗΤ.	ΟΙΚΙΑΚΑ	ΣΥΝΤΑΞΙ-ΟΥΧΟΣ	ΑΝΕΡΓΟΣ
Καλό	82,9	93,4	90,3	85,7	80,4	80,6	94,5	76,3	82,3	86,3
Κακό	12,8	4	8,8	12,7	19,6	13,9	5,5	17,5	8,5	8,9
Δ.Ξ. / Δ.Α.	4,3	2,7	0,9	1,6	0	5,6	0	6,3	9,2	4,8

	ΑΝΩΤΕΡΗ > ΜΕΣΑΙΑ	ΜΕΣΑΙΑ ΤΑΞΗ	ΚΑΤΩΤΕΡΗ > ΜΕΣΑΙΑ	ΑΤΤΙΚΗ	ΘΕΣΣΑΛΟ-ΝΙΚΗ	ΒΟΡΕΙΑ ΕΛΛΑΔΑ	ΚΕΝΤΡΙΚΗ ΕΛΛΑΔΑ	ΑΙΓΑΙΟ / ΚΡΗΤΗ	ΑΣΤΙ-ΚΗ	ΑΓΡΟΤΙΚΗ
Καλό	84,2	87,6	83,7	88,2	88,1	84,8	85,1	81,5	87,8	79,3
Κακό	11,8	8,6	10,9	7,7	8	12,1	10,9	10	8,2	14,5
Δ.Ξ. / Δ.Α.	3,9	3,8	5,4	4,2	4	3,1	4	8,5	4	6,2

	ΣΥΡΙΖΑ	ΝΔ	Χρυσή Αυγή	ΠΑΣΟΚ - Δημοκρατική Συμπράταξη	ΚΚΕ	Το Ποτάμι	Ανεξάρτητοι Έλληνες	Ένωση Κεντρώων
Καλό	85,6	85,3	73,2	90,9	82,7	95,7	85	93,8
Κακό	10,7	8,6	19,5	4,5	9,6	0	15	6,3
Δ.Ξ. / Δ.Α.	3,8	6,1	7,3	4,5	7,7	4,3	0	0

	Άκρα αριστερά	Αριστερά	Κεντρο-αριστερά	Κέντρο	Κεντροδεξιά	Δεξιά	Άκρα δεξιά	Δεν με εκφράζει ο άξονας (αυθόρμητα)	Δ.Ξ. / Δ.Α.
Καλό	83,3	88,2	91	89	87,9	81,9	71,8	81,6	81,3
Κακό	6,7	9,2	5,1	7,8	6,3	14,5	17,9	13,9	12,5
Δ.Ξ. / Δ.Α.	10	2,6	4	3,2	5,7	3,6	10,3	4,5	6,3

	ΔΕΝ ΤΑ ΒΓΑΖΩ ΠΕΡΑ	ΜΕ ΜΕΓΑΛΕΣ ΔΥΣΚΟΛΙΕΣ	ΔΕΝ ΜΟΥ ΜΕΝΟΥΝ ΠΟΛΛΑ ΣΤΗΝ ΑΚΡΗ	ΑΝΕΤΟΣ ΟΙΚΟΝΟΜΙΚΑ
Καλό	77	85,6	88,1	89,7
Κακό	14,2	10,1	8,6	6,2
Δ.Ξ. / Δ.Α.	8,8	4,3	3,3	4,1

Πίνακας Β20.5: Μεταρρυθμίσεις

	ΣΥΝΟΛΟ	ΑΝΔΡΑΣ ΓΥΝΑΙΚΑ		17-24	25-39	40-54	55-64	65+	Α' ΒΑΘΜΙΑ	Β' ΒΑΘΜΙΑ	Γ' ΒΑΘΜΙΑ	ΜΕΤΑΠΤ. / ΔΙΔΑΚΤ.
Καλό	79,8	81,7	78,1	68	77,8	83,4	81,1	83,6	73,2	75,1	84,2	91,9
Κακό	15	13,8	16,2	26,7	18	13,1	13	8,6	12,7	18,9	12,5	5,1
Δ.Ξ. / Δ.Α.	5,2	4,5	5,7	5,3	4,2	3,5	5,9	7,7	14,1	6	3,2	3

	Ετήσιο εισόδημα						Δ.Α.
	< 500 €	501 - 1.000 €	1.001 - 1.500 €	1.501 - 2.000 €	2.001 - 3.000 €	> 3.001 €	
Καλό	72,4	81,8	84,7	92,8	88,2	88	59,1
Κακό	21,8	13,2	11	7,2	2,9	8	18,2
Δ.Ξ. / Δ.Α.	5,9	4,9	4,3	0	8,8	4	22,7

	ΔΗΜΟΣΙΟΣ ΥΠΑΛΛ.	ΙΔΙΩΤΙΚΟΣ ΥΠΑΛΛ.	Ε.Ε.Ε.	Ε.Ε.Τ.	ΕΠΙΧΕΙΡ.	ΑΓΡΟΤΗΣ / ΚΤΗΝΟΤΡ.	ΦΟΙΤΗΤΗΣ / ΣΠΟΥΔΑΣΤ. / ΜΑΘΗΤ.	ΟΙΚΙΑΚΑ	ΣΥΝΤΑΞΙ-ΟΥΧΟΣ	ΑΝΕΡΓΟΣ
Καλό	84,5	77,5	84,2	82,5	88,2	72,2	72,8	73,4	85,4	73,4
Κακό	13,8	17,2	9,6	14,3	5,9	16,7	19,6	17,7	10,5	21,3
Δ.Ξ. / Δ.Α.	1,7	5,3	6,1	3,2	5,9	11,1	7,6	8,9	4,1	5,3

	ΑΝΩΤΕΡΗ > ΜΕΣΑΙΑ	ΜΕΣΑΙΑ ΤΑΞΗ	ΚΑΤΩΤΕΡΗ > ΜΕΣΑΙΑ	ΑΤΤΙΚΗ	ΘΕΣΣΑΛΟ-ΝΙΚΗ	ΒΟΡΕΙΑ ΕΛΛΑΔΑ	ΚΕΝΤΡΙΚΗ ΕΛΛΑΔΑ	ΑΙΓΑΙΟ / ΚΡΗΤΗ	ΑΣΤΙ-ΚΗ	ΑΓΡΟΤΙΚΗ
Καλό	93,3	84	72,6	78,2	84,7	78,6	81,4	76,9	81,5	75,6
Κακό	2,7	12,7	20,4	15,5	9,7	17	14,6	18,5	13,9	18,5
Δ.Ξ. / Δ.Α.	4	3,4	7	6,3	5,7	4,5	4	4,6	4,6	5,8

	ΣΥΡΙΖΑ	ΝΔ	Χρυσή Αυγή	ΠΑΣΟΚ - Δημοκρατική Συμπράταξη	ΚΚΕ	Το Ποτάμι	Ανεξάρτητοι Έλληνες	Ένωση Κεντρώων
Καλό	79,5	90,6	75	92,3	63,5	95,7	70	87,5
Κακό	14,4	8,6	20	7,7	28,8	4,3	5	9,4
Δ.Ξ. / Δ.Α.	6,2	0,8	5	0	7,7	0	25	3,1

	Άκρα αριστερά	Αριστερά	Κεντρο-αριστερά	Κέντρο	Κεντροδεξιά	Δεξιά	Άκρα δεξιά	Δεν με εκφράζει ο άξονας (αυθόρμητα)	Δ.Ξ. / Δ.Α.
Καλό	60	69,3	83,5	88,6	86,2	77,6	75	72,6	80,6
Κακό	33,3	20,9	12,5	8,8	10,9	17,6	17,5	20,7	9,7
Δ.Ξ. / Δ.Α.	6,7	9,8	4	2,6	2,9	4,7	7,5	6,8	9,7

	ΔΕΝ ΤΑ ΒΓΑΖΩ ΠΕΡΑ	ΜΕ ΜΕΓΑΛΕΣ ΔΥΣΚΟΛΙΕΣ	ΔΕΝ ΜΟΥ ΜΕΝΟΥΝ ΠΟΛΛΑ ΣΤΗΝ ΑΚΡΗ	ΑΝΕΤΟΣ ΟΙΚΟΝΟΜΙΚΑ
Καλό	67,3	77,7	84	86,6
Κακό	27,4	15,4	12,5	11,3
Δ.Ξ. / Δ.Α.	5,3	6,8	3,5	2,1

Πίνακας Β20.6: Πολυεθνικές

	ΣΥΝΟΛΟ	ΑΝΔΡΑΣ ΓΥΝΑΙΚΑ		17-24	25-39	40-54	55-64	65 +	Α' ΒΑΘΜΙΑ	Β' ΒΑΘΜΙΑ	Γ' ΒΑΘΜΙΑ	ΜΕΤΑΠΤ. / ΔΙΔΑΚΤ.
Καλό	42,1	44,5	39,8	45,4	46,3	39,8	39,3	41,4	33,3	38,9	44,8	54
Κακό	51,6	50,2	53,1	53,3	50,5	55	53,1	44,1	59,7	53,9	49,9	41
Δ.Ξ. / Δ.Α.	6,3	5,4	7,1	1,3	3,2	5,2	7,5	14,5	6,9	7,2	5,3	5

	< 500 €						501 - 1.000 €		1.001 - 1.500 €		1.501 - 2.000 €		2.001 - 3.000 €		> 3.001 €		Δ.Α.
Καλό		37,9		39,6		48,3		50		57,6		52		22,7			
Κακό		57,8		52,1		47		37,1		33,3		48		68,2			
Δ.Ξ. / Δ.Α.		4,2		8,3		4,7		12,9		9,1		0		9,1			

	ΔΗΜΟΣΙΟΣ ΥΠΑΛΛ.	ΙΔΙΩΤΙΚΟΣ ΥΠΑΛΛ.	Ε.Ε.Ε.	Ε.Ε.Τ.	ΕΠΙΧΕΙΡ.	ΑΓΡΟΤΗΣ / ΚΤΗΝΟΤΡ.	ΦΟΙΤΗΤΗΣ / ΣΠΟΥΔΑΣΤ. / ΜΑΘΗΤ.	ΟΙΚΙΑΚΑ	ΣΥΝΤΑΞΙ-ΟΥΧΟΣ	ΑΝΕΡΓΟΣ
Καλό	34,5	47,3	44,2	45,3	38,5	40	47,8	45,6	41,2	34,3
Κακό	59,5	49,1	53,1	45,3	61,5	54,3	50	45,6	46,6	60,9
Δ.Ξ. / Δ.Α.	6	3,5	2,7	9,4	0	5,7	2,2	8,9	12,2	4,7

	ΑΝΩΤΕΡΗ > ΜΕΣΙΑΙΑ	ΜΕΣΙΑΙΑ ΤΑΞΗ	ΚΑΤΩΤΕΡΗ > ΜΕΣΙΑΙΑ	ΑΤΤΙΚΗ	ΘΕΣΣΑΛΟ-ΝΙΚΗ	ΒΟΡΕΙΑ ΕΛΛΑΔΑ	ΚΕΝΤΡΙΚΗ ΕΛΛΑΔΑ	ΑΙΓΑΙΟ / ΚΡΗΤΗ	ΑΣΤΙ-ΚΗ	ΑΓΡΟΤΙΚΗ
Καλό	56	45,4	35,9	50,7	39,2	42,2	38,1	26,9	44,7	32,5
Κακό	36	48,8	57,1	42,8	54	50,7	57	66,9	49,3	60,6
Δ.Ξ. / Δ.Α.	8	5,8	7	6,5	6,8	7,2	5	6,2	5,9	6,9

	ΣΥΡΙΖΑ	ΝΔ	Χρυσή Αυγή	ΠΑΣΟΚ - Δημοκρατική Συμπράταξη	ΚΚΕ	Το Ποτάμι	Ανεξάρτητοι Έλληνες	Ένωση Κεντρώων
Καλό	35,3	62,4	35,9	55,4	17,6	51,1	35	54,5
Κακό	58,6	30,6	61,5	36,9	80,4	36,2	60	45,5
Δ.Ξ. / Δ.Α.	6,2	6,9	2,6	7,7	2	12,8	5	0

	Άκρα αριστερά	Αριστερά	Κεντρο-αριστερά	Κέντρο	Κεντροδεξιά	Δεξιά	Άκρα δεξιά	Δεν με εκφράζει ο άξονας (αυθόρμητα)	Δ.Ξ. / Δ.Α.
Καλό	10	24,3	37,3	53,6	56,6	57,1	41	31,6	40,6
Κακό	86,7	71,1	55,9	41,2	36	39,3	53,8	60,5	46,9
Δ.Ξ. / Δ.Α.	3,3	4,6	6,8	5,2	7,4	3,6	5,1	7,9	12,5

	ΔΕΝ ΤΑ ΒΓΑΖΩ ΠΕΡΑ	ΜΕ ΜΕΓΑΛΕΣ ΔΥΣΚΟΛΙΕΣ	ΔΕΝ ΜΟΥ ΜΕΝΟΥΝ ΠΟΛΛΑ ΣΤΗΝ ΑΚΡΗ	ΑΝΕΤΟΣ ΟΙΚΟΝΟΜΙΚΑ
Καλό	32,5	39,3	45,9	51,5
Κακό	62,3	52,6	49,4	43,3
Δ.Ξ. / Δ.Α.	5,3	8,1	4,7	5,2

Πίνακας Β20.7: Συνδικαλισμός

	ΣΥΝΟΛΟ	ΑΝΔΡΑΣ ΓΥΝΑΙΚΑ		17-24	25-39	40-54	55-64	65 +	Α' ΒΑΘΜΙΑ	Β' ΒΑΘΜΙΑ	Γ' ΒΑΘΜΙΑ	ΜΕΤΑΠΤ. / ΔΙΔΑΚΤ.
Καλό	36,3	30,8	41,5	43	32,6	36,8	40,8	31,1	38	37	35,2	36,4
Κακό	59	64,8	53,4	53,6	62,1	60,5	54,2	61,2	60,6	57,1	60,5	60,6
Δ.Ξ. / Δ.Α.	4,7	4,4	5,1	3,3	5,3	2,7	5	7,8	1,4	5,9	4,3	3

	< 500 €						501 - 1.000 €		1.001 - 1.500 €		1.501 - 2.000 €		2.001 - 3.000 €		> 3.001 €		Δ.Α.
Καλό		41,1		35,2		34		33,3		21,2		16		50			
Κακό		53,3		61,7		60		65,2		72,7		80		45,5			
Δ.Ξ. / Δ.Α.		5,6		3,1		6		1,4		6,1		4		4,5			

	ΔΗΜΟΣΙΟΣ ΥΠΑΛΛ.	ΙΔΙΩΤΙΚΟΣ ΥΠΑΛΛ.	Ε.Ε.Ε.	Ε.Ε.Τ.	ΕΠΙΧΕΙΡ.	ΑΓΡΟΤΗΣ / ΚΤΗΝΟΤΡ.	ΦΟΙΤΗΤΗΣ / ΣΠΟΥΔΑΣΤ. / ΜΑΘΗΤ.	ΟΙΚΙΑΚΑ	ΣΥΝΤΑΞΙ-ΟΥΧΟΣ	ΑΝΕΡΓΟΣ
Καλό	37,1	37,4	31,9	20,6	25,5	41,7	49,5	38,8	34,2	42,3
Κακό	61,2	60,8	66,4	76,2	72,5	52,8	45,1	51,3	59	51,2
Δ.Ξ. / Δ.Α.	1,7	1,8	1,8	3,2	2	5,6	5,5	10	6,8	6,5

	ΑΝΩΤΕΡΗ > ΜΕΣΙΑΙΑ	ΜΕΣΙΑΙΑ ΤΑΞΗ	ΚΑΤΩΤΕΡΗ > ΜΕΣΙΑΙΑ	ΑΤΤΙΚΗ	ΘΕΣΣΑΛΟ-ΝΙΚΗ	ΒΟΡΕΙΑ ΕΛΛΑΔΑ	ΚΕΝΤΡΙΚΗ ΕΛΛΑΔΑ	ΑΙΓΑΙΟ / ΚΡΗΤΗ	ΑΣΤΙ-ΚΗ	ΑΓΡΟΤΙΚΗ
Καλό	25,3	35,2	39,6	34,7	35,2	32,3	38,5	44,6	36,7	34,7
Κακό	73,3	60,5	54,8	61,6	59,7	59,2	57,8	51,5	59,3	58,8
Δ.Ξ. / Δ.Α.	1,3	4,4	5,7	3,7	5,1	8,5	3,7	3,8	4	6,6

	ΣΥΡΙΖΑ	ΝΔ	Χρυσή Αυγή	ΠΑΣΟΚ - Δημοκρατική Συμπράταξη	ΚΚΕ	Το Ποτάμι	Ανεξάρτητοι Έλληνες	Ένωση Κεντρώων
Καλό	50	18	12,2	30,8	79,2	23,4	5	31,3
Κακό	46,9	78,4	85,4	61,5	13,2	70,2	85	65,6
Δ.Ξ. / Δ.Α.	3,1	3,7	2,4	7,7	7,5	6,4	10	3,1

	Άκρα αριστερά	Αριστερά	Κεντρο-αριστερά	Κέντρο	Κεντροδεξιά	Δεξιά	Άκρα δεξιά	Δεν με εκφράζει ο άξονας (αυθόρμητα)	Δ.Ξ. / Δ.Α.
Καλό	53,3	63,6	44,3	32,1	27	23,8	23,1	30,5	30,3
Κακό	46,7	32,5	49,4	64,6	69,5	73,8	76,9	61,3	60,6
Δ.Ξ. / Δ.Α.	0	3,9	6,3	3,2	3,4	2,4	0	8,3	9,1

	ΔΕΝ ΤΑ ΒΓΑΖΩ ΠΕΡΑ	ΜΕ ΜΕΓΑΛΕΣ ΔΥΣΚΟΛΙΕΣ	ΔΕΝ ΜΟΥ ΜΕΝΟΥΝ ΠΟΛΛΑ ΣΤΗΝ ΑΚΡΗ	ΑΝΕΤΟΣ ΟΙΚΟΝΟΜΙΚΑ
Καλό	32,7	36,8	38	30,9
Κακό	61,9	57,1	58,4	68
Δ.Ξ. / Δ.Α.	5,3	6,1	3,7	1

Πίνακας Β20.8: Τράπεζα

	ΣΥΝΟΛΟ	ΑΝΔΡΑΣ	ΓΥΝΑΙΚΑ	17-24	25-39	40-54	55-64	65 +	Α' ΒΑΘΜΙΑ	Β' ΒΑΘΜΙΑ	Γ' ΒΑΘΜΙΑ	ΜΕΤΑΠΤ. / ΔΙΔΑΚΤ.
Καλό	45	50,8	39,5	50,3	41,6	40,3	42,3	55,9	40,3	44,3	45,9	47
Κακό	50,5	45,6	55,1	47,7	52,8	55,9	52,7	38,2	55,6	49,8	50,5	50
Δ.Ξ. / Δ.Α.	4,6	3,6	5,4	2	5,6	3,8	5	5,9	4,2	5,9	3,6	3

	< 500 €	501 - 1.000 €	1.001 - 1.500 €	1.501 - 2.000 €	2.001 - 3.000 €	> 3.001 €	Δ.Α.
Καλό	40,7	40,4	54	55,1	55,9	32	47,6
Κακό	54,1	56	40,7	43,5	44,1	48	47,6
Δ.Ξ. / Δ.Α.	5,2	3,6	5,3	1,4	0	20	4,8

	ΔΗΜΟΣΙΟΣ ΥΠΑΛΛ.	ΙΔΙΩΤΙΚΟΣ ΥΠΑΛΛ.	Ε.Ε.Ε.	Ε.Ε.Τ.	ΕΠΙΧΕΙΡ.	ΑΓΡΟΤΗΣ / ΚΤΗΝΟΤΡ.	ΦΟΙΤΗΤΗΣ / ΣΠΟΥΔΑΣΤ. / ΜΑΘΗΤ.	ΟΙΚΙΑΚΑ	ΣΥΝΤΑΞΙ-ΟΥΧΟΣ	ΑΝΕΡΓΟΣ
Καλό	41,9	44,7	37,7	39,7	41,2	47,2	46,2	45,6	51,7	39,9
Κακό	56,4	48,7	57	57,1	52,9	50	51,6	48,1	42,5	57,7
Δ.Ξ. / Δ.Α.	1,7	6,6	5,3	3,2	5,9	2,8	2,2	6,3	5,8	2,4

	ΑΝΩΤΕΡΗ > ΜΕΣΙΑΙΑ	ΜΕΣΙΑΙΑ ΤΑΞΗ	ΚΑΤΩΤΕΡΗ > ΜΕΣΙΑΙΑ	ΑΤΤΙΚΗ	ΘΕΣΣΑΛΟ-ΝΙΚΗ	ΒΟΡΕΙΑ ΕΛΛΑΔΑ	ΚΕΝΤΡΙΚΗ ΕΛΛΑΔΑ	ΑΙΓΑΙΟ / ΚΡΗΤΗ	ΑΣΤΙ-ΚΗ	ΑΓΡΟΤΙΚΗ
Καλό	49,3	48,9	38,4	47,7	41,8	45,1	43	43,8	44,8	44,9
Κακό	42,7	48	55,3	48,6	49,7	52,2	50,7	53,8	50,7	50
Δ.Ξ. / Δ.Α.	8	3,1	6,3	3,7	8,5	2,7	6,3	2,3	4,5	5,1

	ΣΥΡΙΖΑ	ΝΔ	Χρυσή Αυγή	ΠΑΣΟΚ - Δημοκρατική Συμπράταξη	ΚΚΕ	Το Ποτάμι	Ανεξάρτητοι Έλληνες	Ένωση Κεντρώων
Καλό	37	65,3	37,5	60,6	25,5	43,8	40	53,1
Κακό	60,3	31	57,5	34,8	70,6	50	60	46,9
Δ.Ξ. / Δ.Α.	2,7	3,7	5	4,5	3,9	6,3	0	0

	Άκρα αριστερά	Αριστερά	Κεντρο-αριστερά	Κέντρο	Κεντροδεξιά	Δεξιά	Άκρα δεξιά	Δεν με εκφράζει ο άξονας (αυθόρμητα)	Δ.Ξ. / Δ.Α.
Καλό	26,7	30,7	38,1	53,1	62,3	49,4	41	36,5	59,4
Κακό	70	68	56,3	44	32,6	47,1	53,8	55,3	40,6
Δ.Ξ. / Δ.Α.	3,3	1,3	5,7	2,9	5,1	3,5	5,1	8,3	0

	ΔΕΝ ΤΑ ΒΓΑΖΩ ΠΕΡΑ	ΜΕ ΜΕΓΑΛΕΣ ΔΥΣΚΟΛΙΕΣ	ΔΕΝ ΜΟΥ ΜΕΝΟΥΝ ΠΟΛΛΑ ΣΤΗΝ ΑΚΡΗ	ΑΝΕΤΟΣ ΟΙΚΟΝΟΜΙΚΑ
Καλό	36	38,8	51,9	56,1
Κακό	57	55,7	44,6	40,8
Δ.Ξ. / Δ.Α.	7	5,6	3,5	3,1

Πίνακας Β20.9: Ανεργία

	ΣΥΝΟΛΟ	ΑΝΔΡΑΣ	ΓΥΝΑΙΚΑ	17-24	25-39	40-54	55-64	65 +	Α' ΒΑΘΜΙΑ	Β' ΒΑΘΜΙΑ	Γ' ΒΑΘΜΙΑ	ΜΕΤΑΠΤ. / ΔΙΔΑΚΤ.
Καλό	0,2	0,2	0,3	0	0	0,3	0,8	0	0	0,3	0	0
Κακό	99,8	99,8	99,7	100	100	99,7	99,2	100	100	99,7	100	100

	< 500 €	501 - 1.000 €	1.001 - 1.500 €	1.501 - 2.000 €	2.001 - 3.000 €	> 3.001 €	Δ.Α.
Καλό	0,5	0,3	0	0	0	0	0
Κακό	99,5	99,7	100	100	100	100	100

	ΔΗΜΟΣΙΟΣ ΥΠΑΛΛ.	ΙΔΙΩΤΙΚΟΣ ΥΠΑΛΛ.	Ε.Ε.Ε.	Ε.Ε.Τ.	ΕΠΙΧΕΙΡ.	ΑΓΡΟΤΗΣ / ΚΤΗΝΟΤΡ.	ΦΟΙΤΗΤΗΣ / ΣΠΟΥΔΑΣΤ. / ΜΑΘΗΤ.	ΟΙΚΙΑΚΑ	ΣΥΝΤΑΞΙ-ΟΥΧΟΣ	ΑΝΕΡΓΟΣ
Καλό	0	0	0	0	0	0	0	2,5	0,3	0
Κακό	100	100	100	100	100	100	100	97,5	99,7	100

	ΑΝΩΤΕΡΗ > ΜΕΣΙΑΙΑ	ΜΕΣΙΑΙΑ ΤΑΞΗ	ΚΑΤΩΤΕΡΗ > ΜΕΣΙΑΙΑ	ΑΤΤΙΚΗ	ΘΕΣΣΑΛΟ-ΝΙΚΗ	ΒΟΡΕΙΑ ΕΛΛΑΔΑ	ΚΕΝΤΡΙΚΗ ΕΛΛΑΔΑ	ΑΙΓΑΙΟ / ΚΡΗΤΗ	ΑΣΤΙ-ΚΗ	ΑΓΡΟΤΙΚΗ
Καλό	0	0,3	0,2	0	0,6	0,4	0,3	0	0,2	0
Κακό	100	99,7	99,8	100	99,4	99,6	99,7	100	99,8	100

	ΣΥΡΙΖΑ	ΝΔ	Χρυσή Αυγή	ΠΑΣΟΚ - Δημοκρατική Συμπράταξη	ΚΚΕ	Το Ποτάμι	Ανεξάρτητοι Έλληνες	Ένωση Κεντρώων
Καλό	0	0,4	0	0	0	0	0	0
Κακό	100	99,6	100	100	100	100	100	100

	Άκρα αριστερά	Αριστερά	Κεντρο-αριστερά	Κέντρο	Κεντροδεξιά	Δεξιά	Άκρα δεξιά	Δεν με εκφράζει ο άξονας (αυθόρμητα)	Δ.Ξ. / Δ.Α.
Καλό	0	0,7	0	0,3	0	0	0	0,4	0
Κακό	100	99,3	100	99,7	100	100	100	99,6	100

	ΔΕΝ ΤΑ ΒΓΑΖΩ ΠΕΡΑ	ΜΕ ΜΕΓΑΛΕΣ ΔΥΣΚΟΛΙΕΣ	ΔΕΝ ΜΟΥ ΜΕΝΟΥΝ ΠΟΛΛΑ ΣΤΗΝ ΑΚΡΗ	ΑΝΕΤΟΣ ΟΙΚΟΝΟΜΙΚΑ
Καλό	0	0,4	0,2	0
Κακό	100	99,6	99,8	100

Πίνακας Β20.10: Συμβιβασμός

	ΣΥΝΟΛΟ	ΑΝΔΡΑΣ	ΓΥΝΑΙΚΑ	17-24	25-39	40-54	55-64	65 +	Α' ΒΑΘΜΙΑ	Β' ΒΑΘΜΙΑ	Γ' ΒΑΘΜΙΑ	ΜΕΤΑΠΤ. / ΔΙΔΑΚΤ.
Καλό	50,5	58,9	42,6	51,7	37,5	49,2	51,9	67,3	60,6	54,4	44,7	49,5
Κακό	45,1	37,3	52,6	48,3	60	45,9	42,7	25	28,2	41,2	51,8	47,5
Δ.Ξ. / Δ.Α.	4,3	3,7	4,8	0	2,5	4,9	5,4	7,7	11,3	4,4	3,4	3

	< 500 €	501 - 1.000 €	1.001 - 1.500 €	1.501 - 2.000 €	2.001 - 3.000 €	> 3.001 €	Δ.Α.
Καλό	45,9	50,1	56	48,6	67,6	54,2	50
Κακό	50,1	46,2	39	47,1	29,4	37,5	40,9
Δ.Ξ. / Δ.Α.	4	3,6	5	4,3	2,9	8,3	9,1

	ΔΗΜΟΣΙΟΣ ΥΠΑΛΛ.	ΙΔΙΩΤΙΚΟΣ ΥΠΑΛΛ.	Ε.Ε.Ε.	Ε.Ε.Τ.	ΕΠΙΧΕΙΡ.	ΑΓΡΟΤΗΣ / ΚΤΗΝΟΤΡ.	ΦΟΙΤΗΤΗΣ / ΣΠΟΥΔΑΣΤ. / ΜΑΘΗΤ.	ΟΙΚΙΑΚΑ	ΣΥΝΤΑΞΙ-ΟΥΧΟΣ	ΑΝΕΡΓΟΣ
Καλό	41,4	47,8	44,2	47,6	47,1	58,3	50,5	46,3	65,6	39,9
Κακό	55,2	50,4	49,6	46	45,1	36,1	49,5	42,5	30,3	55,4
Δ.Ξ. / Δ.Α.	3,4	1,8	6,2	6,3	7,8	5,6	0	11,3	4,1	4,8

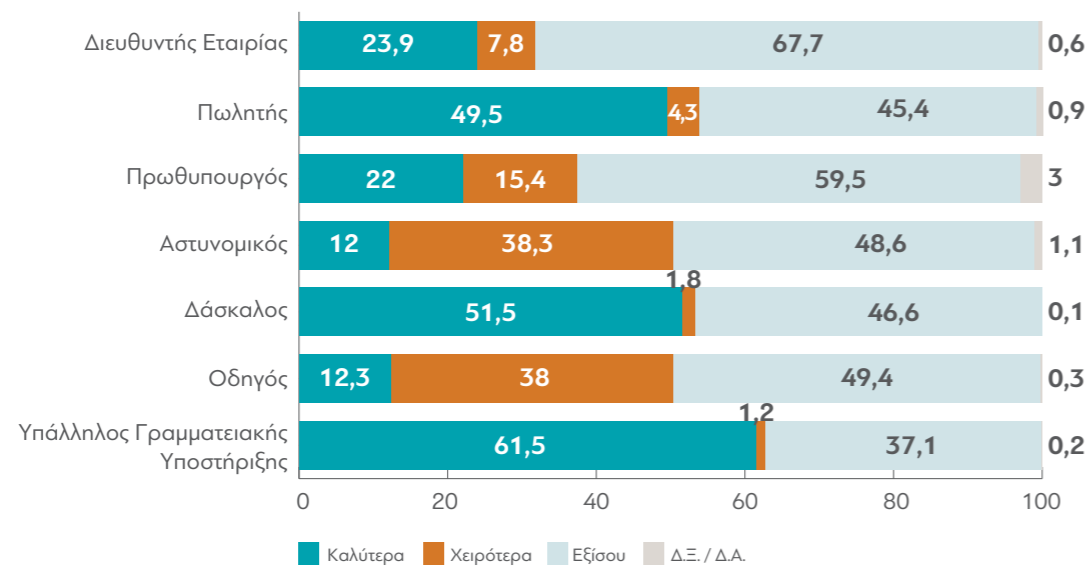
	ΑΝΩΤΕΡΗ > ΜΕΣΑΙΑ	ΜΕΣΑΙΑ ΤΑΞΗ	ΚΑΤΩΤΕΡΗ > ΜΕΣΑΙΑ	ΑΤΤΙΚΗ	ΘΕΣΣΑΛΟ-ΝΙΚΗ	ΒΟΡΕΙΑ ΕΛΛΑΔΑ	ΚΕΝΤΡΙΚΗ ΕΛΛΑΔΑ	ΑΙΓΑΙΟ / ΚΡΗΤΗ	ΑΣΤΙ-ΚΗ	ΑΓΡΟΤΙΚΗ
Καλό	50,7	52,8	47,5	52,9	46,6	51,1	51,5	45	48,7	53,6
Κακό	44	43,7	47,5	44,1	48,9	41,3	43,5	54,3	47,3	40,1
Δ.Ξ. / Δ.Α.	5,3	3,5	5	3	4,5	7,6	5	0,8	4	6,2

	ΣΥΡΙΖΑ	ΝΔ	Χρυσή Αυγή	ΠΑΣΟΚ - Δημοκρατική Συμπράταξη	ΚΚΕ	Το Ποτάμι	Ανεξάρτητοι Έλληνες	Ένωση Κεντρώων
Καλό	47,8	61,6	52,5	58,5	32,1	66	33,3	53,1
Κακό	46,7	34,7	45	35,4	64,2	27,7	52,4	46,9
Δ.Ξ. / Δ.Α.	5,5	3,7	2,5	6,2	3,8	6,4	14,3	0

	Άκρα αριστερά	Αριστερά	Κεντρο-αριστερά	Κέντρο	Κεντροδεξιά	Δεξιά	Άκρα δεξιά	Δεν με εκφράζει ο άξονας (αυθόρμητα)	Δ.Ξ. / Δ.Α.
Καλό	46,7	38,8	48,9	55,4	63,4	48,8	48,7	46	46,9
Κακό	53,3	56,6	46,6	41	33,7	47,6	48,7	48,7	40,6
Δ.Ξ. / Δ.Α.	0	4,6	4,5	3,6	2,9	3,6	2,6	5,3	12,5

	ΔΕΝ ΤΑ ΒΓΑΖΩ ΠΕΡΑ	ΜΕ ΜΕΓΑΛΕΣ ΔΥΣΚΟΛΙΕΣ	ΔΕΝ ΜΟΥ ΜΕΝΟΥΝ ΠΟΛΛΑ ΣΤΗΝ ΑΚΡΗ	ΑΝΕΤΟΣ ΟΙΚΟΝΟΜΙΚΑ
Καλό	48,2	50	49,7	57,7
Κακό	47,4	44,6	47,2	38,1
Δ.Ξ. / Δ.Α.	4,4	5,4	3,1	4,1

B21. Θα ήθελα τώρα να σας διαβάσω ορισμένες κατηγορίες επαγγελμάτων και θα ήθελα να μου πείτε, εάν οι γυναίκες πιστεύετε πως μπορούν να τα καταφέρουν καλύτερα, χειρότερα ή εξίσου καλά με τους άνδρες:



Πίνακας B21.1: Διευθυντής εταιρίας

	ΣΥΝΟΛΟ	ΑΝΔΡΑΣ	ΓΥΝΑΙΚΑ	17-24	25-39	40-54	55-64	65+	Α' ΒΑΘΜΙΑ	Β' ΒΑΘΜΙΑ	Γ' ΒΑΘΜΙΑ	ΜΕΤΑΠΤ. / ΔΙΔΑΚΤ.
Καλύτερα	23,9	16,4	31,3	15,1	20,7	24,5	31,3	25,5	45,1	27,6	18,8	12
Χειρότερα	7,8	11,7	4,2	4,6	8,4	6,5	7,9	11,4	9,9	6,9	7,9	13
Εξίσου	67,7	71	64,4	78,9	70,9	68,8	60,4	61,8	43,7	65,1	72,9	75
Δ.Ξ. / Δ.Α.	0,6	1	0,2	1,3	0	0,3	0,4	1,4	1,4	0,5	0,4	0

	< 500 €	501 - 1.000 €	1.001 - 1.500 €	1.501 - 2.000 €	2.001 - 3.000 €	> 3.001 €	Δ.Α.
Καλύτερα	28	26,5	21,3	8,6	14,7	8	21,7
Χειρότερα	4,9	7,5	11,3	11,4	11,8	8	4,3
Εξίσου	66,4	65,2	67,4	78,6	70,6	84	73,9
Δ.Ξ. / Δ.Α.	0,7	0,8	0	1,4	2,9	0	0

	ΔΗΜΟΣΙΟΣ ΥΠΑΛΛ.	ΙΔΙΩΤΙΚΟΣ ΥΠΑΛΛ.	Ε.Ε.Ε.	Ε.Ε.Τ.	ΕΠΙΧΕΙΡ.	ΑΓΡΟΤΗΣ / ΚΤΗΝΟΤΡ.	ΦΟΙΤΗΤΗΣ / ΣΠΟΥΔΑΣΤ. / ΜΑΘΗΤ.	ΟΙΚΙΑΚΑ	ΣΥΝΤΑΞΙ-ΟΥΧΟΣ	ΑΝΕΡΓΟΣ
Καλύτερα	20,5	19,7	13,4	30,2	11,8	44,4	12,1	42,5	28	29
Χειρότερα	13,7	7,9	10,7	3,2	7,8	5,6	5,5	5	9,9	4,1
Εξίσου	65,8	71,9	75	66,7	80,4	50	82,4	52,5	61,1	66,9
Δ.Ξ. / Δ.Α.	0	0,4	0,9	0	0	0	0	0	1	0

	ΑΝΩΤΕΡΗ > ΜΕΣΙΑΙΑ	ΜΕΣΙΑΙΑ ΤΑΞΗ	ΚΑΤΩΤΕΡΗ > ΜΕΣΙΑΙΑ	ΑΤΤΙΚΗ	ΘΕΣΣΑΛΟ-ΝΙΚΗ	ΒΟΡΕΙΑ ΕΛΛΑΔΑ	ΚΕΝΤΡΙΚΗ ΕΛΛΑΔΑ	ΑΙΓΑΙΟ / ΚΡΗΤΗ	ΑΣΤΙ-ΚΗ	ΑΓΡΟΤΙΚΗ
Καλύτερα	15,8	19,7	32,1	19,4	15,8	28,1	29	30,8	21,6	31
Χειρότερα	10,5	7,7	7,2	8,8	7,3	7,1	9,3	3,1	8,5	5,1
Εξίσου	73,7	71,8	60,4	70,8	75,7	64,7	61,3	66,2	69,3	63,5
Δ.Ξ. / Δ.Α.	0	0,8	0,2	0,9	1,1	0	0,3	0	0,6	0,4

	ΣΥΡΙΖΑ	ΝΔ	Χρυσή Αυγή	ΠΑΣΟΚ - Δημοκρατική Συμπαράταξη	ΚΚΕ	Το Ποτάμι	Ανεξάρτητοι Έλληνες	Ένωση Κεντρώων
Καλύτερα	27,7	20,8	27,5	26,2	17,3	17	15	28,1
Χειρότερα	7,2	11,8	15	10,8	7,7	6,4	10	9,4
Εξίσου	64,4	66,5	57,5	63,1	75	74,5	75	62,5
Δ.Ξ. / Δ.Α.	0,7	0,8	0	0	0	2,1	0	0

	Άκρα αριστερά	Αριστερά	Κεντρο-αριστερά	Κέντρο	Κεντροδεξιά	Δεξιά	Άκρα δεξιά	Δεν με εκφράζει ο άξονας (αυθόρμητα)	Δ.Ξ. / Δ.Α.
Καλύτερα	29	24,8	21,5	21,8	17,7	31	30,8	29,6	12,9
Χειρότερα	3,2	3,9	5,1	9,7	11,4	13,1	10,3	6,4	6,5
Εξίσου	61,3	69,9	72,9	68,2	70,3	54,8	59	64	80,6
Δ.Ξ. / Δ.Α.	6,5	1,3	0,6	0,3	0,6	1,2	0	0	0

	ΔΕΝ ΤΑ ΒΓΑΖΩ ΠΕΡΑ	ΜΕ ΜΕΓΑΛΕΣ ΔΥΣΚΟΛΙΕΣ	ΔΕΝ ΜΟΥ ΜΕΝΟΥΝ ΠΟΛΛΑ ΣΤΗΝ ΑΚΡΗ	ΑΝΕΤΟΣ ΟΙΚΟΝΟΜΙΚΑ
Καλύτερα	28,3	28,5	18,2	22,7
Χειρότερα	8	7,4	7,4	12,4
Εξίσου	63,7	63,7	73,8	62,9
Δ.Ξ. / Δ.Α.	0	0,4	0,6	2,1

Πίνακας Β21.2: Πωλητής

	ΣΥΝΟΛΟ	ΑΝΔΡΑΣ	ΓΥΝΑΙΚΑ	17-24	25-39	40-54	55-64	65 +	Α' ΒΑΘΜΙΑ	Β' ΒΑΘΜΙΑ	Γ' ΒΑΘΜΙΑ	ΜΕΤΑΠΤ. / ΔΙΔΑΚΤ.
Καλύτερα	49,5	47,8	51,2	43,7	48,4	46,5	56,1	52,5	66,2	49,2	48,2	45,5
Χειρότερα	4,3	4,1	4,3	3,3	4,2	4,9	5	3,6	4,2	4,5	3,6	5,1
Εξίσου	45,4	47,3	43,6	53	47,4	48,1	37,2	41,6	29,6	45,1	47,6	49,5
Δ.Ξ. / Δ.Α.	0,9	0,8	0,9	0	0	0,5	1,7	2,3	0	1,2	0,6	0

	< 500 €	501 - 1.000 €	1.001 - 1.500 €	1.501 - 2.000 €	2.001 - 3.000 €	> 3.001 €	Δ.Α.
Καλύτερα	51,1	50,5	47	48,6	44,1	52	40,9
Χειρότερα	3,3	3,9	5,7	4,3	2,9	12	4,5
Εξίσου	44,7	44,8	46,7	45,7	52,9	36	50
Δ.Ξ. / Δ.Α.	0,9	0,8	0,7	1,4	0	0	4,5

	ΔΗΜΟΣΙΟΣ ΥΠΑΛΛ.	ΙΔΙΩΤΙΚΟΣ ΥΠΑΛΛ.	Ε.Ε.Ε.	Ε.Ε.Τ.	ΕΠΙΧΕΙΡ.	ΑΓΡΟΤΗΣ / ΚΤΗΝΟΤΡ.	ΦΟΙΤΗΤΗΣ / ΣΠΟΥΔΑΣΤ. / ΜΑΘΗΤ.	ΟΙΚΙΑΚΑ	ΣΥΝΤΑΞΙ-ΟΥΧΟΣ	ΑΝΕΡΓΟΣ
Καλύτερα	51,3	43	47,8	41,3	41,2	63,9	44	55	54,8	53
Χειρότερα	4,3	3,9	1,8	3,2	9,8	11,1	5,5	3,8	4,8	3
Εξίσου	44,4	53,1	49,6	54	49	22,2	50,5	40	38,4	43,5
Δ.Ξ. / Δ.Α.	0	0	0,9	1,6	0	2,8	0	1,3	2	0,6

	ΑΝΩΤΕΡΗ > ΜΕΣΑΙΑ	ΜΕΣΑΙΑ ΤΑΞΗ	ΚΑΤΩΤΕΡΗ > ΜΕΣΑΙΑ	ΑΤΤΙΚΗ	ΘΕΣΣΑΛΟ-ΝΙΚΗ	ΒΟΡΕΙΑ ΕΛΛΑΔΑ	ΚΕΝΤΡΙΚΗ ΕΛΛΑΔΑ	ΑΙΓΑΙΟ / ΚΡΗΤΗ	ΑΣΤΙ-ΚΗ	ΑΓΡΟΤΙΚΗ
Καλύτερα	54,7	47,5	52,5	48	47,7	47,3	52,2	54,3	46,7	58,4
Χειρότερα	6,7	3,8	4,8	2,6	8,5	7,6	2,3	2,3	4,4	4
Εξίσου	38,7	48,1	41,6	49	42,6	43,8	44,2	43,4	48,2	36,5
Δ.Ξ. / Δ.Α.	0	0,6	1,1	0,5	1,1	1,3	1,3	0	0,7	1,1

	ΣΥΡΙΖΑ	ΝΔ	Χρυσή Αυγή	ΠΑΣΟΚ - Δημοκρατική Συμπράταξη	ΚΚΕ	Το Ποτάμι	Ανεξάρτητοι Έλληνες	Ένωση Κεντρώων
Καλύτερα	53,2	52	45	53,8	42,3	36,2	73,7	46,9
Χειρότερα	4,1	6,9	12,5	1,5	1,9	2,1	0	9,4
Εξίσου	42,3	39,4	42,5	44,6	53,8	61,7	21,1	43,8
Δ.Ξ. / Δ.Α.	0,3	1,6	0	0	1,9	0	5,3	0

	Άκρα αριστερά	Αριστερά	Κεντρο-αριστερά	Κέντρο	Κεντροδεξιά	Δεξιά	Άκρα δεξιά	Δεν με εκφράζει ο άξονας (αυθόρμητα)	Δ.Ξ. / Δ.Α.
Καλύτερα	46,7	47,7	47,2	49	56,3	54,2	52,5	48,3	34,4
Χειρότερα	0	2	3,4	3,6	2,3	9,6	22,5	4,1	6,3
Εξίσου	53,3	49,7	48,9	47,1	40,8	32,5	25	46,4	56,3
Δ.Ξ. / Δ.Α.	0	0,7	0,6	0,3	0,6	3,6	0	1,1	3,1

	ΔΕΝ ΤΑ ΒΓΑΖΩ ΠΕΡΑ	ΜΕ ΜΕΓΑΛΕΣ ΔΥΣΚΟΛΙΕΣ	ΔΕΝ ΜΟΥ ΜΕΝΟΥΝ ΠΟΛΛΑ ΣΤΗΝ ΑΚΡΗ	ΑΝΕΤΟΣ ΟΙΚΟΝΟΜΙΚΑ
Καλύτερα	64	48,7	45,1	60,8
Χειρότερα	2,6	3,9	5,5	2,1
Εξίσου	33,3	46,1	48,8	37,1
Δ.Ξ. / Δ.Α.	0	1,3	0,6	0

Πίνακας Β21.3: Πρωθυπουργός

	ΣΥΝΟΛΟ	ΑΝΔΡΑΣ	ΓΥΝΑΙΚΑ	17-24	25-39	40-54	55-64	65 +	Α' ΒΑΘΜΙΑ	Β' ΒΑΘΜΙΑ	Γ' ΒΑΘΜΙΑ	ΜΕΤΑΠΤ. / ΔΙΔΑΚΤ.
Καλύτερα	22	15,7	28	6,6	18,5	23,7	31	24,5	34,7	25,1	17,2	18,2
Χειρότερα	15,4	21,1	10,1	14,6	17,5	12,3	13	21,8	25	18,1	11,7	12,1
Εξίσου	59,5	60,1	59	76,8	61,2	61,3	52,3	50,5	36,1	53,5	68,3	68,7
Δ.Ξ. / Δ.Α.	3	3,1	2,9	2	2,8	2,7	3,8	3,2	4,2	3,3	2,8	1

	< 500 €	501 - 1.000 €	1.001 - 1.500 €	1.501 - 2.000 €	2.001 - 3.000 €	> 3.001 €	Δ.Α.
Καλύτερα	21,3	27,5	18,6	11,4	18,2	23,1	22,7
Χειρότερα	14,7	14,3	17,3	15,7	12,1	19,2	22,7
Εξίσου	60,5	54,5	61,8	71,4	69,7	53,8	50
Δ.Ξ. / Δ.Α.	3,5	3,6	2,3	1,4	0	3,8	4,5

	ΔΗΜΟΣΙΟΣ ΥΠΑΛΛ.	ΙΔΙΩΤΙΚΟΣ ΥΠΑΛΛ.	Ε.Ε.Ε.	Ε.Ε.Τ.	ΕΠΙΧΕΙΡ.	ΑΓΡΟΤΗΣ / ΚΤΗΝΟΤΡ.	ΦΟΙΤΗΤΗΣ / ΣΠΟΥΔΑΣΤ. / ΜΑΘΗΤ.	ΟΙΚΙΑΚΑ	ΣΥΝΤΑΞΙ-ΟΥΧΟΣ	ΑΝΕΡΓΟΣ
Καλύτερα	17,1	19	17,5	17,2	32,7	41,7	9,9	36,3	25,2	21,4
Χειρότερα	17,9	12,8	10,5	21,9	7,7	19,4	13,2	12,5	19,7	14,9
Εξίσου	61,5	65,9	70,2	53,1	57,7	36,1	74,7	47,5	51,7	60,7
Δ.Ξ. / Δ.Α.	3,4	2,2	1,8	7,8	1,9	2,8	2,2	3,8	3,4	3

	ΑΝΩΤΕΡΗ > ΜΕΣΑΙΑ	ΜΕΣΑΙΑ ΤΑΞΗ	ΚΑΤΩΤΕΡΗ > ΜΕΣΑΙΑ	ΑΤΤΙΚΗ	ΘΕΣΣΑΛΟ-ΝΙΚΗ	ΒΟΡΕΙΑ ΕΛΛΑΔΑ	ΚΕΝΤΡΙΚΗ ΕΛΛΑΔΑ	ΑΙΓΑΙΟ / ΚΡΗΤΗ	ΑΣΤΙ-ΚΗ	ΑΓΡΟΤΙΚΗ
Καλύτερα	15,8	20,8	24,9	23,7	19,8	22,9	19,9	22,5	20,8	25,8
Χειρότερα	19,7	14,5	15,8	12,1	11,9	17,5	21,9	13,2	14,3	18,9
Εξίσου	63,2	62,3	55	61,3	66,1	55,2	56	61,2	62,1	51,6
Δ.Ξ. / Δ.Α.	1,3	2,4	4,3	3	2,3	4,5	2,3	3,1	2,8	3,6

	ΣΥΡΙΖΑ	ΝΔ	Χρυσή Αυγή	ΠΑΣΟΚ - Δημοκρατική Συμπράταξη	ΚΚΕ	Το Ποτάμι	Ανεξάρτητοι Έλληνες	Ένωση Κεντρώων
Καλύτερα	24,7	20	17,5	21,5	21,2	21,3	21,1	31,3
Χειρότερα	12,3	22	25	13,8	5,8	6,4	21,1	25
Εξίσου	60,6	55,5	55	63,1	73,1	68,1	47,4	40,6
Δ.Ξ. / Δ.Α.	2,4	2,4	2,5	1,5	0	4,3	10,5	3,1

	Άκρα αριστερά	Αριστερά	Κεντρο-αριστερά	Κέντρο	Κεντροδεξιά	Δεξιά	Άκρα δεξιά	Δεν με εκφράζει ο άξονας (αυθόρμητα)	Δ.Ξ. / Δ.Α.
Καλύτερα	30	19,7	20,3	21,4	20,6	20,2	28,2	25,2	18,2
Χειρότερα	6,7	11,2	9,6	18,5	18,9	27,4	25,6	12	15,2
Εξίσου	53,3	67,1	68,4	58,4	57,1	48,8	41	58,3	66,7
Δ.Ξ. / Δ.Α.	10	2	1,7	1,6	3,4	3,6	5,1	4,5	0

	ΔΕΝ ΤΑ ΒΓΑΖΩ ΠΕΡΑ	ΜΕ ΜΕΓΑΛΕΣ ΔΥΣΚΟΛΙΕΣ	ΔΕΝ ΜΟΥ ΜΕΝΟΥΝ ΠΟΛΛΑ ΣΤΗΝ ΑΚΡΗ	ΑΝΕΤΟΣ ΟΙΚΟΝΟΜΙΚΑ
Καλύτερα	28,7	24,6	18,2	18,4
Χειρότερα	13,9	14,7	14,7	24,5
Εξίσου	53	56,4	65,9	53,1
Δ.Ξ. / Δ.Α.	4,3	4,3	1,2	4,1

Πίνακας Β21.4: Αστυνομικός

	ΣΥΝΟΛΟ	ΑΝΔΡΑΣ	ΓΥΝΑΙΚΑ	17-24	25-39	40-54	55-64	65 +	Α' ΒΑΘΜΙΑ	Β' ΒΑΘΜΙΑ	Γ' ΒΑΘΜΙΑ	ΜΕΤΑΠΤ. / ΔΙΔΑΚΤ.
Καλύτερα	12	8,9	15	4,6	10,9	10,1	19,3	14,1	34,7	12,7	9,3	6,1
Χειρότερα	38,3	42,6	34,1	38,8	39,6	37,2	33,2	43,2	26,4	37,3	40,5	40,4
Εξίσου	48,6	47,5	49,7	55,3	49,5	51,9	46,2	40	37,5	48,7	49,4	52,5
Δ.Ξ. / Δ.Α.	1,1	1	1,2	1,3	0	0,8	1,3	2,7	1,4	1,3	0,8	1

	< 500 €	501 - 1.000 €	1.001 - 1.500 €	1.501 - 2.000 €	2.001 - 3.000 €	> 3.001 €	Δ.Α.
Καλύτερα	15	12,2			4,3	9,1	13,6
Χειρότερα	33,4	37,6		41,5		45,5	50
Εξίσου	50,5	49,2		47,5		47,1	45,5
Δ.Ξ. / Δ.Α.	1,2	1		1,3		1,4	0

	ΔΗΜΟΣΙΟΣ ΥΠΑΛΛ.	ΙΔΙΩΤΙΚΟΣ ΥΠΑΛΛ.	Ε.Ε.Ε.	Ε.Ε.Τ.	ΕΠΙΧΕΙΡ.	ΑΓΡΟΤΗΣ / ΚΤΗΝΟΤΡ.	ΦΟΙΤΗΤΗΣ / ΣΠΟΥΔΑΣΤ. / ΜΑΘΗΤ.	ΟΙΚΙΑΚΑ	ΣΥΝΤΑΞΙ-ΟΥΧΟΣ	ΑΝΕΡΓΟΣ
Καλύτερα	12,1	9,7	8	7,9	9,6	19,4	4,3	27,5	13,9	12,5
Χειρότερα	41,4	37,9	40,7	41,3	38,5	41,7	33,7	25	39,5	36,9
Εξίσου	45,7	51,5	47,8	49,2	50	38,9	59,8	45	45,9	50,6
Δ.Ξ. / Δ.Α.	0,9	0,9	3,5	1,6	1,9	0	2,2	2,5	0,7	0

	ΑΝΩΤΕΡΗ > ΜΕΣΑΙΑ	ΜΕΣΑΙΑ ΤΑΞΗ	ΚΑΤΩΤΕΡΗ > ΜΕΣΑΙΑ	ΑΤΤΙΚΗ	ΘΕΣΣΑΛΟ-ΝΙΚΗ	ΒΟΡΕΙΑ ΕΛΛΑΔΑ	ΚΕΝΤΡΙΚΗ ΕΛΛΑΔΑ	ΑΙΓΑΙΟ / ΚΡΗΤΗ	ΑΣΤΙ-ΚΗ	ΑΓΡΟΤΙΚΗ
Καλύτερα	9,3	10,3	15,4	13,9	6,8	13,4	10,9	13,7	11	14,9
Χειρότερα	30,7	41	36,2	36,1	39,5	36,2	42,7	35,9	38,6	36,4
Εξίσου	60	47,5	48	49,5	52,5	48,2	44,7	49,6	49,4	47,3
Δ.Ξ. / Δ.Α.	0	1,3	0,5	0,5	1,1	2,2	1,7	0,8	0,9	1,5

	ΣΥΡΙΖΑ	ΝΔ	Χρυσή Αυγή	ΠΑΣΟΚ - Δημοκρατική Συμπράταξη	ΚΚΕ	Το Ποτάμι	Ανεξάρτητοι Έλληνες	Ένωση Κεντρώων
Καλύτερα	13,7	10,6	0	6,1	13,5	12,5	10	21,2
Χειρότερα	32,9	39,6	45	51,5	32,7	39,6	50	48,5
Εξίσου	52,1	48,2	55	42,4	51,9	45,8	40	30,3
Δ.Ξ. / Δ.Α.	1,4	1,6	0	0	1,9	2,1	0	0

	Άκρα αριστερά	Αριστερά	Κεντρο-αριστερά	Κέντρο	Κεντροδεξιά	Δεξιά	Άκρα δεξιά	Δεν με εκφράζει ο άξονας (αυθόρμητα)	Δ.Ξ. / Δ.Α.
Καλύτερα	23,3	13,8	9,1	10,4	7,4	16,5	7,7	15,8	12,5
Χειρότερα	26,7	32,2	40,9	43,5	42,9	38,8	43,6	33,5	21,9
Εξίσου	50	53,3	48,3	44,8	49,1	42,4	48,7	49,6	65,6
Δ.Ξ. / Δ.Α.	0	0,7	1,7	1,3	0,6	2,4	0	1,1	0

	ΔΕΝ ΤΑ ΒΓΑΖΩ ΠΕΡΑ	ΜΕ ΜΕΓΑΛΕΣ ΔΥΣΚΟΛΙΕΣ	ΔΕΝ ΜΟΥ ΜΕΝΟΥΝ ΠΟΛΛΑ ΣΤΗΝ ΑΚΡΗ	ΑΝΕΤΟΣ ΟΙΚΟΝΟΜΙΚΑ
Καλύτερα	17,5	15,4	7	11,3
Χειρότερα	33,3	36,1	41,3	41,2
Εξίσου	48,2	46,9	51,1	45,4
Δ.Ξ. / Δ.Α.	0,9	1,6	0,6	2,1

Πίνακας Β21.5: Δάσκαλος

	ΣΥΝΟΛΟ	ΑΝΔΡΑΣ	ΓΥΝΑΙΚΑ	17-24	25-39	40-54	55-64	65 +	Α' ΒΑΘΜΙΑ	Β' ΒΑΘΜΙΑ	Γ' ΒΑΘΜΙΑ	ΜΕΤΑΠΤ. / ΔΙΔΑΚΤ.
Καλύτερα	51,5	51,5	51,5	52	49,7	48,2	55,2	55	56,9	52,8	50	47
Χειρότερα	1,8	1,6	2	2	1,4	1,6	2,5	1,4	4,2	1,5	1,2	5
Εξίσου	46,6	46,7	46,4	46	49	50,1	41,8	43,2	38,9	45,5	48,6	48
Δ.Ξ. / Δ.Α.	0,1	0,2	0,2	0	0	0	0,4	0,5	0	0,2	0,2	0

	< 500 €	501 - 1.000 €	1.001 - 1.500 €	1.501 - 2.000 €	2.001 - 3.000 €	> 3.001 €	Δ.Α.
Καλύτερα	52,2	51		53		51,4	42,4
Χειρότερα	2,1	1,6		1,3		1,4	3
Εξίσου	45,4	47,4		45,7		45,7	54,5
Δ.Ξ. / Δ.Α.	0,2	0		0		1,4	0

	ΔΗΜΟΣΙΟΣ ΥΠΑΛΛ.	ΙΔΙΩΤΙΚΟΣ ΥΠΑΛΛ.	Ε.Ε.Ε.	Ε.Ε.Τ.	ΕΠΙΧΕΙΡ.	ΑΓΡΟΤΗΣ / ΚΤΗΝΟΤΡ.	ΦΟΙΤΗΤΗΣ / ΣΠΟΥΔΑΣΤ. / ΜΑΘΗΤ.	ΟΙΚΙΑΚΑ	ΣΥΝΤΑΞΙ-ΟΥΧΟΣ	ΑΝΕΡΓΟΣ
Καλύτερα	52,1	47,6	46	45,3	52,9	62,9	49,5	58,2	56,5	50,3
Χειρότερα	0,9	2,6	2,7	1,6	2	0	2,2	0	1	2,4
Εξίσου	47	49,8	50,4	53,1	45,1	37,1	48,4	40,5	42,5	47,3
Δ.Ξ. / Δ.Α.	0	0	0,9	0	0	0	0	1,3	0	0

	ΑΝΩΤΕΡΗ > ΜΕΣΑΙΑ	ΜΕΣΑΙΑ ΤΑΞΗ	ΚΑΤΩΤΕΡΗ > ΜΕΣΑΙΑ	ΑΤΤΙΚΗ	ΘΕΣΣΑΛΟ-ΝΙΚΗ	ΒΟΡΕΙΑ ΕΛΛΑΔΑ	ΚΕΝΤΡΙΚΗ ΕΛΛΑΔΑ	ΑΙΓΑΙΟ / ΚΡΗΤΗ	ΑΣΤΙ-ΚΗ	ΑΓΡΟΤΙΚΗ
Καλύτερα	41,3	50,7	55,4	50,2	51,4	52	53,6	50,8	50,6	53,1
Χειρότερα	1,3	1,7	1,6	2,3	1,1	0,9	2,3	0,8	2,2	0,4
Εξίσου	57,3	47,5	43	47,5	47,5	46,6	43,7	48,5	47,1	46,2
Δ.Ξ. / Δ.Α.	0	0,1	0	0	0	0,4	0,3	0	0,1	0,4

	ΣΥΡΙΖΑ	ΝΔ	Χρυσή Αυγή	ΠΑΣΟΚ - Δημοκρατική Συμπράταξη	ΚΚΕ	Το Ποτάμι	Ανεξάρτητοι Έλληνες	Ένωση Κεντρώων
Καλύτερα	49	51	45	55,4	32,7	44,7	80	62,5
Χειρότερα	2,4	2	0	0	3,8	2,1	0	0
Εξίσου	48,3	46,5	55	44,6	63,5	53,2	20	37,5
Δ.Ξ. / Δ.Α.	0,3	0,4	0	0	0	0	0	0

	Άκρα αριστερά	Αριστερά	Κεντρο-αριστερά	Κέντρο	Κεντροδεξιά	Δεξιά	Άκρα δεξιά	Δεν με εκφράζει ο άξονας (αυθόρμητα)	Δ.Ξ. / Δ.Α.
Καλύτερα	50	42,5	52	54,4	56,3	50	46,2	53	39,4
Χειρότερα	6,7	2	0,6	1,3	1,7	2,4	2,6	1,9	3
Εξίσου	43,3	54,9	47,5	44,3	42	46,4	51,3	45,1	57,6
Δ.Ξ. / Δ.Α.	0	0,7	0	0	0	1,2	0	0	0

	ΔΕΝ ΤΑ ΒΓΑΖΩ ΠΕΡΑ	ΜΕ ΜΕΓΑΛΕΣ ΔΥΣΚΟΛΙΕΣ	ΔΕΝ ΜΟΥ ΜΕΝΟΥΝ ΠΟΛΛΑ ΣΤΗΝ ΑΚΡΗ	ΑΝΕΤΟΣ ΟΙΚΟΝΟΜΙΚΑ
Καλύτερα	48,2	54,8	50,3	43,9
Χειρότερα	4,4	1,6	0,8	4,1
Εξίσου	47,4	43,2	48,9	52
Δ.Ξ. / Δ.Α.	0	0,4	0	0

Πίνακας Β21.6: Οδηγός

	ΣΥΝΟΛΟ	ΑΝΔΡΑΣ	ΓΥΝΑΙΚΑ	17-24	25-39	40-54	55-64	65 +	Α' ΒΑΘΜΙΑ	Β' ΒΑΘΜΙΑ	Γ' ΒΑΘΜΙΑ	ΜΕΤΑΠΤ. / ΔΙΔΑΚΤ.
Καλύτερα	12,3	7	17,3	5,3	8,1	11,7	20,5	14,5	29,6	12,2	10,9	8,1
Χειρότερα	38	46,8	29,6	34,4	45,8	35,7	33,9	38,6	32,4	38,8	37,2	40,4
Εξίσου	49,4	45,9	52,8	60,3	46,1	52,3	44,8	46,4	38	48,7	51,4	51,5
Δ.Ξ. / Δ.Α.	0,3	0,3	0,3	0	0	0,3	0,8	0,5	0	0,3	0,4	0

	< 500 €	501 - 1.000 €	1.001 - 1.500 €	1.501 - 2.000 €	2.001 - 3.000 €	> 3.001 €	Δ.Α.
Καλύτερα	13,6	13	11	8,6	9,1	8	13,6
Χειρότερα	35	37,3	39,7	41,4	54,5	44	40,9
Εξίσου	50,9	49,7	49,3	48,6	36,4	48	40,9
Δ.Ξ. / Δ.Α.	0,5	0	0	1,4	0	0	4,5

	ΔΗΜΟΣΙΟΣ ΥΠΑΛΛ.	ΙΔΙΩΤΙΚΟΣ ΥΠΑΛΛ.	Ε.Ε.Ε.	Ε.Ε.Τ.	ΕΠΙΧΕΙΡ.	ΑΓΡΟΤΗΣ / ΚΤΗΝΟΤΡ.	ΦΟΙΤΗΤΗΣ / ΣΠΟΥΔΑΣΤ. / ΜΑΘΗΤ.	ΟΙΚΙΑΚΑ	ΣΥΝΤΑΞΙ-ΟΥΧΟΣ	ΑΝΕΡΓΟΣ
Καλύτερα	13,7	9,7	6,2	6,3	3,8	25,7	3,3	24,1	16,7	13,1
Χειρότερα	41,9	34,8	39,8	52,4	50	45,7	35,2	27,8	36,1	37,5
Εξίσου	44,4	55,5	53,1	41,3	44,2	28,6	61,5	46,8	47,3	48,8
Δ.Ξ. / Δ.Α.	0	0	0,9	0	1,9	0	0	1,3	0	0,6

	ΑΝΩΤΕΡΗ > ΜΕΣΙΑΙΑ	ΜΕΣΙΑΙΑ ΤΑΞΗ	ΚΑΤΩΤΕΡΗ > ΜΕΣΙΑΙΑ	ΑΤΤΙΚΗ	ΘΕΣΣΑΛΟ-ΝΙΚΗ	ΒΟΡΕΙΑ ΕΛΛΑΔΑ	ΚΕΝΤΡΙΚΗ ΕΛΛΑΔΑ	ΑΙΓΑΙΟ / ΚΡΗΤΗ	ΑΣΤΙ-ΚΗ	ΑΓΡΟΤΙΚΗ
Καλύτερα	6,6	10,7	15,8	11,8	6,8	11,6	15,6	14,6	10,7	17,5
Χειρότερα	40,8	38,9	37,3	35,6	34,1	41,1	41,2	37,7	36,4	42,7
Εξίσου	52,6	50,1	46,6	52,5	59,1	46,9	42,5	46,9	52,7	39,4
Δ.Ξ. / Δ.Α.	0	0,3	0,2	0	0	0,4	0,7	0,8	0,2	0,4

	ΣΥΡΙΖΑ	ΝΔ	Χρυσή Αυγή	ΠΑΣΟΚ - Δημοκρατική Συμπράταξη	ΚΚΕ	Το Ποτάμι	Ανεξάρτητοι Έλληνες	Ένωση Κεντρώων
Καλύτερα	16,8	7,3	5	15,4	13,5	8,5	5	15,6
Χειρότερα	29,5	50,6	57,5	40	32,7	31,9	40	50
Εξίσου	53,4	41,2	37,5	44,6	53,8	59,6	55	34,4
Δ.Ξ. / Δ.Α.	0,3	0,8	0	0	0	0	0	0

	Άκρα αριστερά	Αριστερά	Κεντρο-αριστερά	Κέντρο	Κεντροδεξιά	Δεξιά	Άκρα δεξιά	Δεν με εκφράζει ο άξονας (αυθόρμητα)	Δ.Ξ. / Δ.Α.
Καλύτερα	20	15	12,5	9,4	10,9	6	10,3	15,4	21,9
Χειρότερα	33,3	34,6	30,1	36,4	41,7	60,2	61,5	35,2	34,4
Εξίσου	46,7	49,7	57,4	53,9	47,4	32,5	25,6	49,4	43,8
Δ.Ξ. / Δ.Α.	0	0,7	0	0,3	0	1,2	2,6	0	0

	ΔΕΝ ΤΑ ΒΓΑΖΩ ΠΕΡΑ	ΜΕ ΜΕΓΑΛΕΣ ΔΥΣΚΟΛΙΕΣ	ΔΕΝ ΜΟΥ ΜΕΝΟΥΝ ΠΟΛΛΑ ΣΤΗΝ ΑΚΡΗ	ΑΝΕΤΟΣ ΟΙΚΟΝΟΜΙΚΑ
Καλύτερα	21,9	12,8	9	15,5
Χειρότερα	29,8	36,9	40,1	41,2
Εξίσου	48,2	49,8	50,7	43,3
Δ.Ξ. / Δ.Α.	0	0,5	0,2	0

Πίνακας Β21.7: Υπάλληλος γραμματειακής υποστήριξης

	ΣΥΝΟΛΟ	ΑΝΔΡΑΣ	ΓΥΝΑΙΚΑ	17-24	25-39	40-54	55-64	65 +	Α' ΒΑΘΜΙΑ	Β' ΒΑΘΜΙΑ	Γ' ΒΑΘΜΙΑ	ΜΕΤΑΠΤ. / ΔΙΔΑΚΤ.
Καλύτερα	61,5	62,2	60,7	51,7	62,8	59,4	63,6	67,4	62,5	60,2	63,4	58,6
Χειρότερα	1,2	0,6	1,7	0	0,7	1,1	2,5	1,8	5,6	1,5	0,4	0
Εξίσου	37,1	37	37,3	48,3	36,5	39,5	33,1	30,3	30,6	38,1	36	41,4
Δ.Ξ. / Δ.Α.	0,2	0,2	0,3	0	0	0	0,8	0,5	1,4	0,2	0,2	0

	< 500 €	501 - 1.000 €	1.001 - 1.500 €	1.501 - 2.000 €	2.001 - 3.000 €	> 3.001 €	Δ.Α.
Καλύτερα	58,9	60,9	64	62,9	60,6	76	68,2
Χειρότερα	1,4	1,3	1	0	3	0	0
Εξίσου	39,2	37,8	35	35,7	36,4	24	31,8
Δ.Ξ. / Δ.Α.	0,5	0	0	1,4	0	0	0

	ΔΗΜΟΣΙΟΣ ΥΠΑΛΛ.	ΙΔΙΩΤΙΚΟΣ ΥΠΑΛΛ.	Ε.Ε.Ε.	Ε.Ε.Τ.	ΕΠΙΧΕΙΡ.	ΑΓΡΟΤΗΣ / ΚΤΗΝΟΤΡ.	ΦΟΙΤΗΤΗΣ / ΣΠΟΥΔΑΣΤ. / ΜΑΘΗΤ.	ΟΙΚΙΑΚΑ	ΣΥΝΤΑΞΙ-ΟΥΧΟΣ	ΑΝΕΡΓΟΣ
Καλύτερα	59,5	58,6	61,4	65,1	60,8	72,2	54,9	55	67,3	62,5
Χειρότερα	0	0,4	0,9	1,6	0	5,6	0	5	1,7	1,2
Εξίσου	40,5	41	36,8	33,3	39,2	22,2	45,1	38,8	30,6	36,3
Δ.Ξ. / Δ.Α.	0	0	0,9	0	0	0	0	1,3	0,3	0

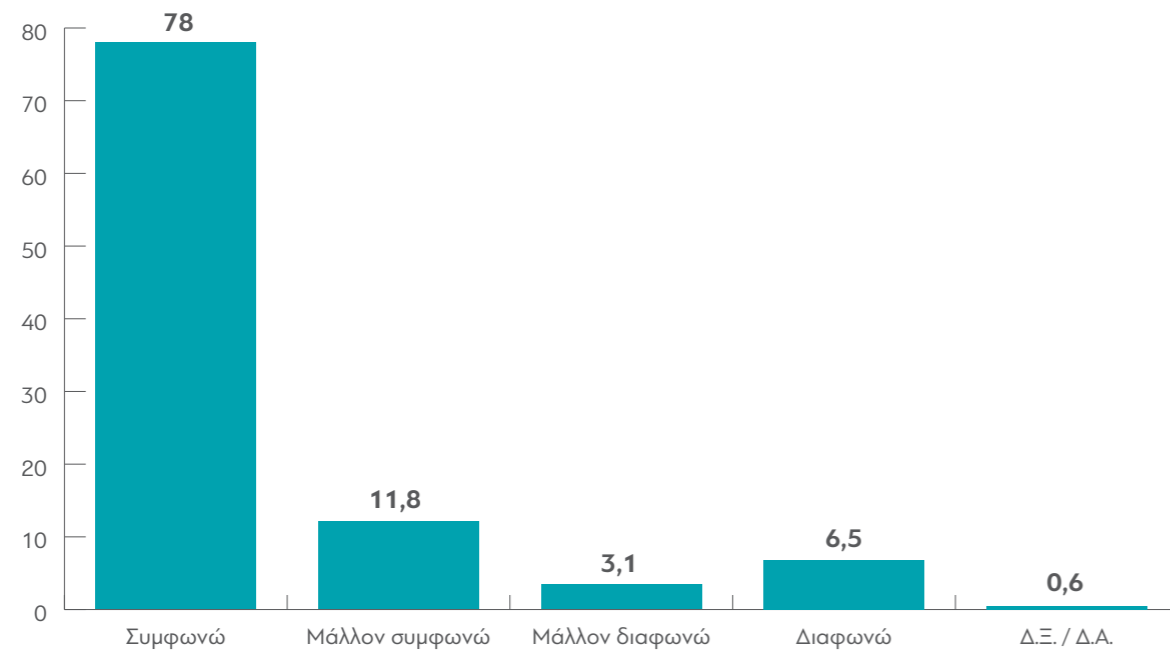
	ΑΝΩΤΕΡΗ > ΜΕΣΙΑΙΑ	ΜΕΣΙΑΙΑ ΤΑΞΗ	ΚΑΤΩΤΕΡΗ > ΜΕΣΙΑΙΑ	ΑΤΤΙΚΗ	ΘΕΣΣΑΛΟ-ΝΙΚΗ	ΒΟΡΕΙΑ ΕΛΛΑΔΑ	ΚΕΝΤΡΙΚΗ ΕΛΛΑΔΑ	ΑΙΓΑΙΟ / ΚΡΗΤΗ	ΑΣΤΙ-ΚΗ	ΑΓΡΟΤΙΚΗ
Καλύτερα	61,3	62,4	61,1	60,2	60,2	63,7	63,8	59,7	60	66,4
Χειρότερα	0	1,1	1,4	0,5	0,6	2,2	0,7	3,1	0,8	1,8
Εξίσου	38,7	36,4	37,3	39,4	39,2	33,6	34,9	37,2	39,1	31
Δ.Ξ. / Δ.Α.	0	0,1	0,2	0	0	0,4	0,7	0	0,1	0,7

	ΣΥΡΙΖΑ	ΝΔ	Χρυσή Αυγή	ΠΑΣΟΚ - Δημοκρατική Συμπράταξη	ΚΚΕ	Το Ποτάμι	Ανεξάρτητοι Έλληνες	Ένωση Κεντρώων
Καλύτερα	57,7	70,3	62,5	57,6	57,7	66	80	68,8
Χειρότερα	0,7	2	0	1,5	0	0	0	3,1
Εξίσου	41,2	27,2	37,5	40,9	42,3	34	20	28,1
Δ.Ξ. / Δ.Α.	0,3	0,4	0	0	0	0	0	0

	Άκρα αριστερά	Αριστερά	Κεντρο-αριστερά	Κέντρο	Κεντροδεξιά	Δεξιά	Άκρα δεξιά	Δεν με εκφράζει ο άξονας (αυθόρμητα)	Δ.Ξ. / Δ.Α.
Καλύτερα	60	56,2	59,7	61,7	66,3	70,2	76,9	58,3	56,3
Χειρότερα	0	1,3	0	1	1,7	1,2	2,6	1,5	3,1
Εξίσου	40	41,8	40,3	37,3	32	27,4	20,5	39,8	40,6
Δ.Ξ. / Δ.Α.	0	0,7	0	0	0	1,2	0	0,4	0

	ΔΕΝ ΤΑ ΒΓΑΖΩ ΠΕΡΑ	ΜΕ ΜΕΓΑΛΕΣ ΔΥΣΚΟΛΙΕΣ	ΔΕΝ ΜΟΥ ΜΕΝΟΥΝ ΠΟΛΛΑ ΣΤΗΝ ΑΚΡΗ	ΑΝΕΤΟΣ ΟΙΚΟΝΟΜΙΚΑ
Καλύτερα	63,2	61,9	60,5	61,9
Χειρότερα	1,8	1,1	0,8	1
Εξίσου	35,1	36,4	38,7	37,1
Δ.Ξ. / Δ.Α.	0	0,5	0	0

B.22 Πόσο θα λέγατε πως συμφωνείτε ή διαφωνείτε με τη φράση «Η δημοκρατία παρά τα προβλήματα της είναι το καλύτερο σύστημα διακυβέρνησης»;



Πίνακας B22: Πόσο θα λέγατε πως συμφωνείτε ή διαφωνείτε με τη φράση «Η δημοκρατία παρά τα προβλήματα της είναι το καλύτερο σύστημα διακυβέρνησης»;

	ΣΥΝΟΛΟ	ΑΝΔΡΑΣ	ΓΥΝΑΙΚΑ	17-24	25-39	40-54	55-64	65 +	A' ΒΑΘΜΙΑ	B' ΒΑΘΜΙΑ	Γ' ΒΑΘΜΙΑ	ΜΕΤΑΠΤ. / ΔΙΑΔΑΚΤ.
Συμφωνώ	78	74,3	81,5	68,1	71,5	80,3	81,6	85,1	73,5	75	80,5	83,5
Μάλλον συμφωνώ	11,8	13,6	10,1	18,8	16,1	10,6	8,5	7,1	8,8	12,8	11,4	10,7
Μάλλον διαφωνώ	3,1	3	3,1	4,5	3,5	2,8	2,9	2,2	4,8	3,5	2,4	2,9
Διαφωνώ	6,5	8,4	4,7	8	8,5	5,7	6,2	4,5	10,9	7,9	5,3	2,5
Δ.Ξ. / Δ.Α.	0,6	0,6	0,6	0,7	0,5	0,5	0,8	1,1	2	0,7	0,4	0,4

	< 500 €	501 - 1.000 €	1.001 - 1.500 €	1.501 - 2.000 €	2.001 - 3.000 €	> 3.001 €	Δ.Α.
Συμφωνώ	72	78,3	82,2	87,3	82,3	89,1	73,5
Μάλλον συμφωνώ	14,3	11,8	10,6	6,1	11,4	5,5	10,2
Μάλλον διαφωνώ	4,3	3,5	1,2	1,7	2,5	1,8	4,1
Διαφωνώ	8,6	6	5,4	5	2,5	3,6	8,2
Δ.Ξ. / Δ.Α.	0,7	0,5	0,5	0	1,3	0	4,1

	ΔΗΜΟΣΙΟΣ ΥΠΑΛΛ.	ΙΔΙΩΤΙΚΟΣ ΥΠΑΛΛ.	Ε.Ε.Ε.	Ε.Ε.Τ.	ΕΠΙΧΕΙΡ.	ΑΓΡΟΤΗΣ / ΚΤΗΝΟΤΡ.	ΦΟΙΤΗΤΗΣ / ΣΠΟΥΔΑΣΤ. / ΜΑΘΗΤ.	ΟΙΚΙΑΚΑ	ΣΥΝΤΑΞΙ-ΟΥΧΟΣ	ΑΝΕΡΓΟΣ
Συμφωνώ	82,2	75,7	79,5	71,4	75,5	80,8	66,3	82,1	84,8	72,9
Μάλλον συμφωνώ	9,3	14,1	11,2	12,8	11,7	11	24,7	6,8	7,3	13,8
Μάλλον διαφωνώ	1,7	2,7	1,9	4,5	3,2	1,4	4,5	6,2	2,2	4,1
Διαφωνώ	6,8	7,1	6	10,5	9,6	4,1	4,5	4,9	4,4	8,5
Δ.Ξ. / Δ.Α.	0	0,4	1,4	0,8	0	2,7	0	0	1,4	0,6

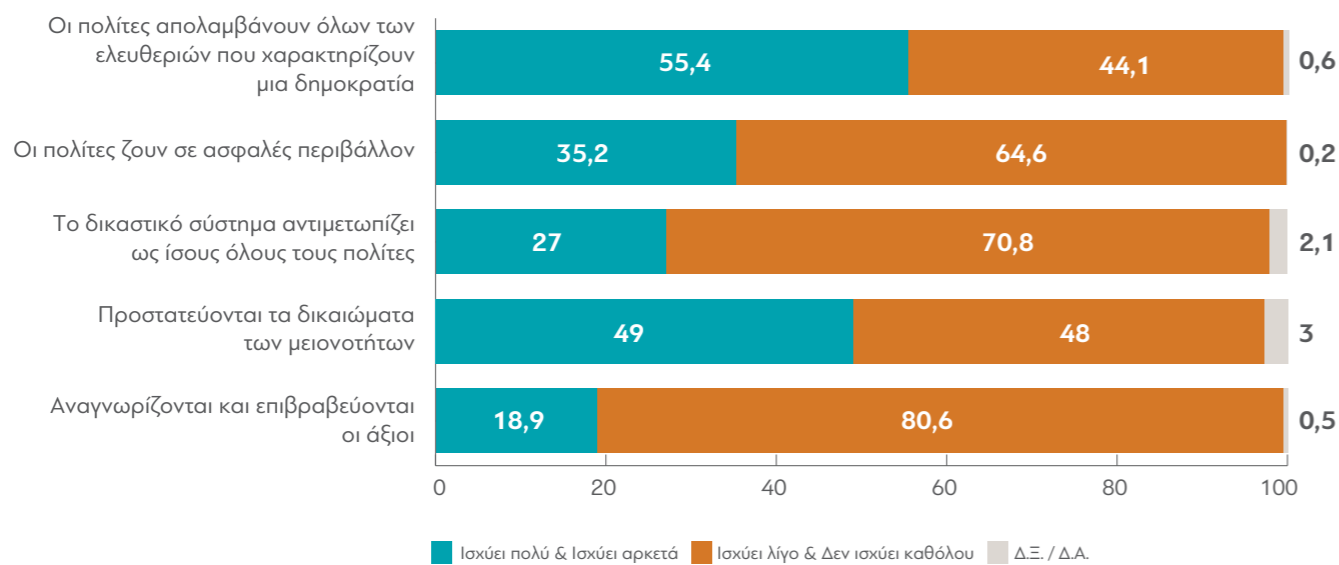
	ΑΝΩΤΕΡΗ > ΜΕΣΙΑΙΑ	ΜΕΣΙΑΙΑ ΤΑΞΗ	ΚΑΤΩΤΕΡΗ > ΜΕΣΙΑΙΑ	ΑΤΤΙΚΗ	ΘΕΣΣΑΛΟ-ΝΙΚΗ	ΒΟΡΕΙΑ ΕΛΛΑΔΑ	ΚΕΝΤΡΙΚΗ ΕΛΛΑΔΑ	ΑΙΓΑΙΟ / ΚΡΗΤΗ	ΑΣΤΙ-ΚΗ	ΑΓΡΟΤΙΚΗ
Συμφωνώ	83,3	80	74	78,4	75,4	78,8	78,7	76	78,1	77,3
Μάλλον συμφωνώ	6	11,6	13,3	12,7	15,5	9,6	10,7	10,5	12,2	10,3
Μάλλον διαφωνώ	3,3	2,5	4	3,1	3,4	3,3	2,7	3,7	3	3,1
Διαφωνώ	6,7	5,5	7,9	5,2	5,4	7,4	7,2	9	6	8,5
Δ.Ξ. / Δ.Α.	0,7	0,4	0,9	0,7	0,3	0,9	0,7	0,7	0,7	0,7

	ΣΥΡΙΖΑ	ΝΔ	Χρυσή Αυγή	ΠΑΣΟΚ - Δημοκρατική Συμπαράταξη	ΚΚΕ	Το Ποτάμι	Ανεξάρτητοι Έλληνες	Ένωση Κεντρώων
Συμφωνώ	85,6	83,2	41,1	91	70,5	89	70,8	66,7
Μάλλον συμφωνώ	9,2	8,3	11	9	16,4	8	16,7	20,3
Μάλλον διαφωνώ	1,7	2,6	11	0	2,5	3	4,2	1,4
Διαφωνώ	3,3	5,7	34,2	0	9,8	0	6,3	11,6
Δ.Ξ. / Δ.Α.	0,2	0,2	2,7	0	0,8	0	2,1	0

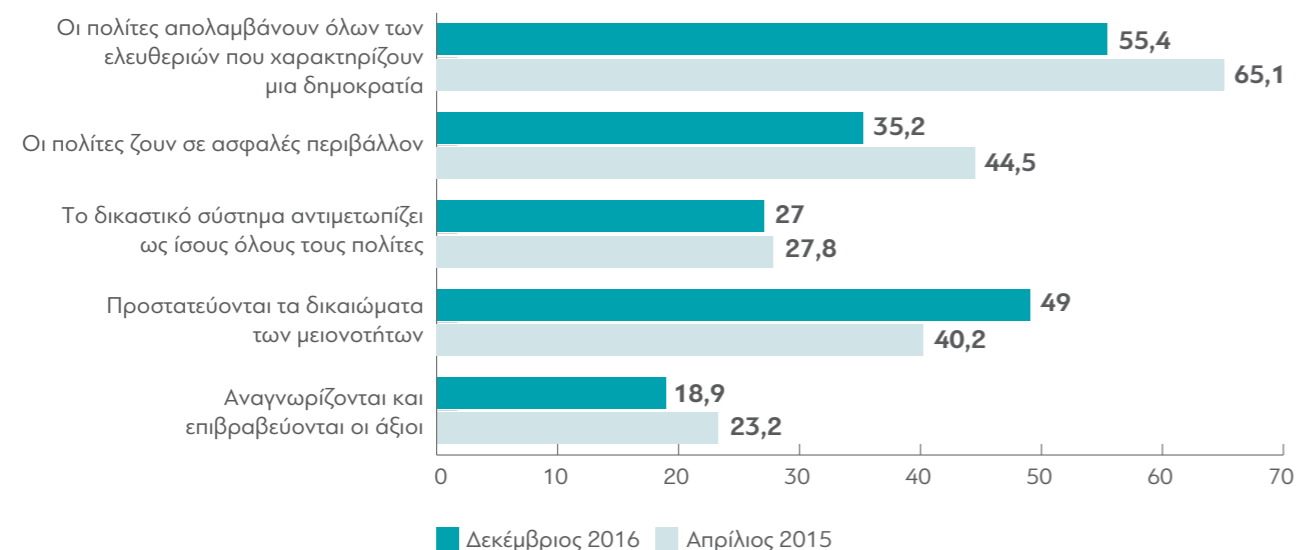
	Άκρα αριστερά	Αριστερά	Κεντρο-αριστερά	Κέντρο	Κεντροδεξιά	Δεξιά	Άκρα δεξιά	Δεν με εκφράζει ο άξονας (αυθόρμητα)	Δ.Ξ. / Δ.Α.
Συμφωνώ	57,4	81	90,8	84,3	81,6	73,8	43,1	62,9	73,4
Μάλλον συμφωνώ	25,9	10,1	5,5	9,7	11,5	11,9	13,8	20,1	10,1
Μάλλον διαφωνώ	5,6	2,1	1	2,9	1,8	4,5	12,3	3,8	6,3
Διαφωνώ	11,1	6,7	2,6	2,6	4,8	8,9	30,8	10,9	8,9
Δ.Ξ. / Δ.Α.	0	0	0	0,5	0,3	1	0	2,3	1,3

	ΔΕΝ ΤΑ ΒΓΑΖΩ ΠΕΡΑ	ΜΕ ΜΕΓΑΛΕΣ ΔΥΣΚΟΛΙΕΣ	ΔΕΝ ΜΟΥ ΜΕΝΟΥΝ ΠΟΛΛΑ ΣΤΗΝ ΑΚΡΗ	ΑΝΕΤΟΣ ΟΙΚΟΝΟΜΙΚΑ
Συμφωνώ	73,7	76,1	80,4	81,3
Μάλλον συμφωνώ	11,6	12,5	11,6	9,1
Μάλλον διαφωνώ	3	3,4	2,8	2,1
Διαφωνώ	11,1	7,1	4,8	7
Δ.Ξ. / Δ.Α.	0,5	0,9	0,4	0,5

B23. Σε ποιο βαθμό πιστεύετε πως ισχύει καθένα από τα παρακάτω στη χώρα μας;



ΜΕΤΑΒΟΛΕΣ ΑΠΟ ΤΙΣ ΠΡΟΗΓΟΥΜΕΝΕΣ ΕΡΕΥΝΕΣ: «Ισχύει πολύ & Ισχύει αρκετά»



Πίνακας B23.1: Οι πολίτες απολαμβάνουν όλων των ελευθεριών που χαρακτηρίζουν μια δημοκρατία

	ΣΥΝΟΛΟ	ΑΝΔΡΑΣ	ΓΥΝΑΙΚΑ	17-24	25-39	40-54	55-64	65+	Α' ΒΑΘΜΙΑ	Β' ΒΑΘΜΙΑ	Γ' ΒΑΘΜΙΑ	ΜΕΤΑΠΤ. / ΔΙΔΑΚΤ.
Ισχύει πολύ	20,9	24,2	17,8	9,9	13,7	25,1	28,5	22,7	20,8	19,6	22,2	22,2
Ισχύει αρκετά	34,5	35,2	33,8	30,3	37,2	36	27,2	39,1	23,6	32	37	44,4
Ισχύει λίγο	29,1	26,6	31,4	40,8	33	26,4	27,2	22,7	33,3	29,4	29,5	22,2
Δεν ισχύει καθόλου	15	13,6	16,2	19,1	16,1	12,3	16,3	13,6	20,8	18,1	11,1	11,1
Δ.Ξ. / Δ.Α.	0,6	0,3	0,8	0	0	0,3	0,8	1,8	1,4	0,8	0,2	0

	< 500 €	501 - 1.000 €	1.001 - 1.500 €	1.501 - 2.000 €	2.001 - 3.000 €	> 3.001 €	Δ.Α.
Ισχύει πολύ	16,2	20,5	25,2	24,6	38,2	38,5	0
Ισχύει αρκετά	27,6	35,3	39,5	49,3	35,3	23,1	45,5
Ισχύει λίγο	35,8	27,8	22,9	18,8	23,5	34,6	40,9
Δεν ισχύει καθόλου	19,4	15,6	12	7,2	2,9	3,8	13,6
Δ.Ξ. / Δ.Α.	0,9	0,8	0,3	0	0	0	0

	ΔΗΜΟΣΙΟΣ ΥΠΑΛΛ.	ΙΔΙΩΤΙΚΟΣ ΥΠΑΛΛ.	Ε.Ε.Ε.	Ε.Ε.Τ.	ΕΠΙΧΕΙΡ.	ΑΓΡΟΤΗΣ / ΚΤΗΝΟΤΡ.	ΦΟΙΤΗΤΗΣ / ΣΠΟΥΔΑΣΤ. / ΜΑΘΗΤ.	ΟΙΚΙΑΚΑ	ΣΥΝΤΑΞΙ-ΟΥΧΟΣ	ΑΝΕΡΓΟΣ
Ισχύει πολύ	24,1	18,1	23	23,4	25	30,6	13,2	26,3	24,9	14,3
Ισχύει αρκετά	38,8	37	33,6	37,5	28,8	30,6	33	28,8	36,2	29,8
Ισχύει λίγο	23,3	30,4	28,3	21,9	28,8	27,8	41,8	26,3	23,5	39,3
Δεν ισχύει καθόλου	13,8	14,5	15	17,2	17,3	11,1	12,1	13,8	14,3	16,7
Δ.Ξ. / Δ.Α.	0	0	0	0	0	0	0	5	1	0

	ΑΝΩΤΕΡΗ > ΜΕΣΙΑΙΑ	ΜΕΣΙΑΙΑ ΤΑΞΗ	ΚΑΤΩΤΕΡΗ > ΜΕΣΙΑΙΑ	ΑΤΤΙΚΗ	ΘΕΣΣΑΛΟ-ΝΙΚΗ	ΒΟΡΕΙΑ ΕΛΛΑΔΑ	ΚΕΝΤΡΙΚΗ ΕΛΛΑΔΑ	ΑΙΓΑΙΟ / ΚΡΗΤΗ	ΑΣΤΙ-ΚΗ	ΑΓΡΟΤΙΚΗ
Ισχύει πολύ	31,6	21,3	18,8	16,9	20,5	29,6	22,3	16,9	20	23,7
Ισχύει αρκετά	23,7	37,6	31,7	36	38,1	30,5	30,9	40	34,7	33,2
Ισχύει λίγο	36,8	28,9	27,4	31,6	27,8	24,7	30,6	26,2	30,1	25,5
Δεν ισχύει καθόλου	7,9	11,4	21,7	15,3	13,1	13,9	15,9	16,2	15	16,1
Δ.Ξ. / Δ.Α.	0	0,7	0,5	0,2	0,6	1,3	0,3	0,8	0,3	1,5

	ΣΥΡΙΖΑ	ΝΔ	Χρυσή Αυγή	ΠΑΙΣΟΚ - Δημοκρατική Συμπράταση	ΚΚΕ	Το Ποτάμι	Ανεξάρτητοι Έλληνες	Ένωση Κεντρώων
Ισχύει πολύ	26,1	24,5	17,9	32,3	11,5	27,7	15	29
Ισχύει αρκετά	32,3	40,8	25,6	46,2	28,8	55,3	15	38,7
Ισχύει λίγο	27,5	23,3	33,3	18,5	40,4	14,9	45	29
Δεν ισχύει καθόλου	13,4	11	23,1	1,5	19,2	2,1	25	3,2
Δ.Ξ. / Δ.Α.	0,7	0,4	0	1,5	0	0	0	0

	Άκρα αριστερά	Αριστερά	Κεντρο-αριστερά	Κέντρο	Κεντροδεξιά	Δεξιά	Άκρα δεξιά	Δεν με εκφράζει ο άξονας (αυθόρμητα)	Δ.Ξ. / Δ.Α.
Ισχύει πολύ	10	15,7	23,3	27,3	20	16,7	26,3	16,5	25
Ισχύει αρκετά	10	34,6	39,8	37,3	42,3	41,7	18,4	27,1	18,8
Ισχύει λίγο	50	31,4	25,6	25,6	28,6	21,4	34,2	33,1	34,4
Δεν ισχύει καθόλου	26,7	18,3	10,8	9,7	8,6	19	21,1	22,9	15,6
Δ.Ξ. / Δ.Α.	3,3	0	0,6	0	0,6	1,2	0	0,4	6,3

	ΔΕΝ ΤΑ ΒΓΑΖΩ ΠΕΡΑ	ΜΕ ΜΕΓΑΛΕΣ ΔΥΣΚΟΛΙΕΣ	ΔΕΝ ΜΟΥ ΜΕΝΟΥΝ ΠΟΛΛΑ ΣΤΗΝ ΑΚΡΗ	ΑΝΕΤΟΣ ΟΙΚΟΝΟΜΙΚΑ
Ισχύει πολύ	18,6	19,9	21,9	24,7
Ισχύει αρκετά	28,3	31,2	39,3	36,1
Ισχύει λίγο	26,5	29,4	29	28,9
Δεν ισχύει καθόλου	26,5	18,5	9,4	10,3
Δ.Ξ. / Δ.Α.	0	0,9	0,4	0

Πίνακας Β23.2: Οι πολίτες ζουν σε ασφαλές περιβάλλον

	ΣΥΝΟΛΟ	ΑΝΔΡΑΣ ΓΥΝΑΙΚΑ		17-24	25-39	40-54	55-64	65 +	Α' ΒΑΘΜΙΑ	Β' ΒΑΘΜΙΑ	Γ' ΒΑΘΜΙΑ	ΜΕΤΑΠΤ. / ΔΙΔΑΚΤ.
Ισχύει πολύ	10,9	13,8	8,2	5,3	7,7	11,7	13	15	18,1	9	11,5	13,1
Ισχύει αρκετά	24,3	26,6	22,1	23,8	24,5	27,7	21,8	21,4	16,7	20,6	27,9	34,3
Ισχύει λίγο	32,8	30	35,4	41,1	34,6	31	29,4	31,4	26,4	31,3	33,9	40,4
Δεν ισχύει καθόλου	31,8	29,2	34,2	29,8	33,2	29,3	35,3	31,4	37,5	38,7	26,7	12,1
Δ.Ξ. / Δ.Α.	0,2	0,3	0,2	0	0	0,3	0,4	0,9	1,4	0,3	0	0

	< 500 €						501 - 1.000 €		1.001 - 1.500 €		1.501 - 2.000 €		2.001 - 3.000 €		> 3.001 €		Δ.Α.
Ισχύει πολύ		7,3		11,4		14		17,1		5,9		24		0			
Ισχύει αρκετά		23		20,3		27		31,4		47,1		24		28,6			
Ισχύει λίγο		31,5		37,7		30,3		27,1		29,4		24		38,1			
Δεν ισχύει καθόλου		38		30,4		28,3		24,3		17,6		28		33,3			
Δ.Ξ. / Δ.Α.		0,2		0,3		0,3		0		0		0		0			

	ΔΗΜΟΣΙΟΣ ΥΠΑΛΛ.	ΙΔΙΩΤΙΚΟΣ ΥΠΑΛΛ.	Ε.Ε.Ε.	Ε.Ε.Τ.	ΕΠΙΧΕΙΡ.	ΑΓΡΟΤΗΣ / ΚΤΗΝΟΤΡ.	ΦΟΙΤΗΤΗΣ / ΣΠΟΥΔΑΣΤ. / ΜΑΘΗΤ.	ΟΙΚΙΑΚΑ	ΣΥΝΤΑΞΙ-ΟΥΧΟΣ	ΑΝΕΡΓΟΣ
Ισχύει πολύ	14,5	11,9	8	14,1	5,8	14,3	3,3	11,4	14,6	7,7
Ισχύει αρκετά	19,7	25,6	34,5	25	25	22,9	32,2	24,1	20,7	20,7
Ισχύει λίγο	37,6	38,3	30,1	18,8	21,2	40	42,2	19	31,6	34,3
Δεν ισχύει καθόλου	28,2	24,2	27,4	42,2	48,1	22,9	22,2	44,3	32,3	36,7
Δ.Ξ. / Δ.Α.	0	0	0	0	0	0	0	1,3	0,7	0,6

	ΑΝΩΤΕΡΗ > ΜΕΣΙΑΙΑ	ΜΕΣΙΑΙΑ ΤΑΞΗ	ΚΑΤΩΤΕΡΗ > ΜΕΣΙΑΙΑ	ΑΤΤΙΚΗ	ΘΕΣΣΑΛΟ-ΝΙΚΗ	ΒΟΡΕΙΑ ΕΛΛΑΔΑ	ΚΕΝΤΡΙΚΗ ΕΛΛΑΔΑ	ΑΙΓΑΙΟ / ΚΡΗΤΗ	ΑΣΤΙ-ΚΗ	ΑΓΡΟΤΙΚΗ
Ισχύει πολύ	9,2	12,2	8,8	9,3	8,5	17,4	10,7	9,2	9,8	15,2
Ισχύει αρκετά	21,1	27,5	19,9	26	20,5	27,2	22,7	22,3	26,3	17,8
Ισχύει λίγο	44,7	33,3	30	34,6	42	28,1	30,7	27,7	34,7	26,1
Δεν ισχύει καθόλου	25	26,7	41,1	30,2	29	26,3	35,7	40,8	29,1	40,2
Δ.Ξ. / Δ.Α.	0	0,3	0,2	0	0	0,9	0,3	0	0,1	0,7

	ΣΥΡΙΖΑ	ΝΔ	Χρυσή Αυγή	ΠΑΣΟΚ - Δημοκρατική Συμπαράταξη	ΚΚΕ	Το Ποτάμι	Ανεξάρτητοι Έλληνες	Ένωση Κεντρώων
Ισχύει πολύ	16,5	10,6	7,3	13,6	5,9	10,9	5	16,1
Ισχύει αρκετά	19,9	30,2	14,6	28,8	33,3	28,3	20	38,7
Ισχύει λίγο	35,7	28,6	36,6	31,8	27,5	39,1	40	29
Δεν ισχύει καθόλου	27,8	30,2	41,5	24,2	33,3	21,7	35	16,1
Δ.Ξ. / Δ.Α.	0	0,4	0	1,5	0	0	0	0

	Άκρα αριστερά	Αριστερά	Κεντρο-αριστερά	Κέντρο	Κεντροδεξιά	Δεξιά	Άκρα δεξιά	Δεν με εκφράζει ο άξονας (αυθόρμητα)	Δ.Ξ. / Δ.Α.
Ισχύει πολύ	10,3	9,9	15,9	14,3	8	9,5	5,1	7,5	12,5
Ισχύει αρκετά	24,1	28,9	28,4	24	29,9	19	17,9	19,2	15,6
Ισχύει λίγο	27,6	30,9	33,5	35,4	33,3	27,4	41	31,6	28,1
Δεν ισχύει καθόλου	37,9	30,3	22,2	26	27,6	44	35,9	41,7	43,8
Δ.Ξ. / Δ.Α.	0	0	0	0,3	1,1	0	0	0	0

	ΔΕΝ ΤΑ ΒΓΑΖΩ ΠΕΡΑ	ΜΕ ΜΕΓΑΛΕΣ ΔΥΣΚΟΛΙΕΣ	ΔΕΝ ΜΟΥ ΜΕΝΟΥΝ ΠΟΛΛΑ ΣΤΗΝ ΑΚΡΗ	ΑΝΕΤΟΣ ΟΙΚΟΝΟΜΙΚΑ
Ισχύει πολύ	8,8	10,4	11	15,5
Ισχύει αρκετά	13,2	21,6	28,6	32
Ισχύει λίγο	28,1	31,7	35,6	29,9
Δεν ισχύει καθόλου	50	36	24,5	22,7
Δ.Ξ. / Δ.Α.	0	0,4	0,2	0

Πίνακας Β23.3: Το δικαστικό σύστημα αντιμετωπίζει ως ίσους όλους τους πολίτες

	ΣΥΝΟΛΟ	ΑΝΔΡΑΣ ΓΥΝΑΙΚΑ		17-24	25-39	40-54	55-64	65 +	Α' ΒΑΘΜΙΑ	Β' ΒΑΘΜΙΑ	Γ' ΒΑΘΜΙΑ	ΜΕΤΑΠΤ. / ΔΙΔΑΚΤ.
Ισχύει πολύ	7,4	7,3	7,6	4,6	7,4	6,3	7,9	10,9	8,3	7,4	7,1	9,1
Ισχύει αρκετά	19,6	19,1	20,1	19,1	17,5	21,2	18,8	21,4	16,7	16,8	21	32,3
Ισχύει λίγο	30,2	31	29,4	27	34	31,5	28	27,7	25	27,8	33,3	33,3
Δεν ισχύει καθόλου	40,6	41,7	39,6	49,3	39,3	39,1	41,4	37,3	43,1	45,1	37,8	25,3
Δ.Ξ. / Δ.Α.	2,1	1	3,3	0	1,8	1,9	3,8	2,7	6,9	3	0,8	0

	< 500 €						501 - 1.000 €		1.001 - 1.500 €		1.501 - 2.000 €		2.001 - 3.000 €		> 3.001 €		Δ.Α.
Ισχύει πολύ		5,9		8,3		9,6		8,6		2,9		8		0			
Ισχύει αρκετά		16,9		19,9		22,3		15,7		32,4		28		18,2			
Ισχύει λίγο		30,8		28,5		28,9		47,1		26,5		24		22,7			
Δεν ισχύει καθόλου		43,7		40,7		38,5		28,6		38,2		40		45,5			
Δ.Ξ. / Δ.Α.		2,8		2,6		0,7		0		0		0		0			

	ΔΗΜΟΣΙΟΣ ΥΠΑΛΛ.	ΙΔΙΩΤΙΚΟΣ ΥΠΑΛΛ.	Ε.Ε.Ε.	Ε.Ε.Τ.	ΕΠΙΧΕΙΡ.	ΑΓΡΟΤΗΣ / ΚΤΗΝΟΤΡ.	ΦΟΙΤΗΤΗΣ / ΣΠΟΥΔΑΣΤ. / ΜΑΘΗΤ.	ΟΙΚΙΑΚΑ	ΣΥΝΤΑΞΙ-ΟΥΧΟΣ	ΑΝΕΡΓΟΣ
Ισχύει πολύ	7,8	4,4	9,7	6,3	3,9	5,7	0	15	8,8	8,9
Ισχύει αρκετά	23,3	23,8	22,1	12,7	19,6	8,6	26,4	20	19	11,2
Ισχύει λίγο	26,7	30,4	32,7	27	31,4	42,9	30,8	22,5	29,9	36,1
Δεν ισχύει καθόλου	41,4	39,6	35,4	50,8	45,1	40	42,9	38,8	37,8	41,4
Δ.Ξ. / Δ.Α.	0,9	1,8	0	3,2	0	2,9	0	3,8	4,4	2,4

	ΑΝΩΤΕΡΗ > ΜΕΣΙΑΙΑ	ΜΕΣΙΑΙΑ ΤΑΞΗ	ΚΑΤΩΤΕΡΗ > ΜΕΣΙΑΙΑ	ΑΤΤΙΚΗ	ΘΕΣΣΑΛΟ-ΝΙΚΗ	ΒΟΡΕΙΑ ΕΛΛΑΔΑ	ΚΕΝΤΡΙΚΗ ΕΛΛΑΔΑ	ΑΙΓΑΙΟ / ΚΡΗΤΗ	ΑΣΤΙ-ΚΗ	ΑΓΡΟΤΙΚΗ
Ισχύει πολύ	8	8,3	6,1	6,3	6,2	10,3	7,3	8,5	6,5	9,5
Ισχύει αρκετά	21,3	22,3	14,9	21,2	24,3	17	19	13,8	21,6	13,1
Ισχύει λίγο	29,3	31,6	29,2	30	29,9	33	30	26,9	30	31,4
Δεν ισχύει καθόλου	41,3	36,8	45,5	40,9	36,2	36,2	42,3	49,2	40,2	42,7
Δ.Ξ. / Δ.Α.	0	1	4,3	1,6	3,4	3,6	1,3	1,5	1,8	3,3

	ΣΥΡΙΖΑ	ΝΔ	Χρυσή Αυγή	ΠΑΣΟΚ - Δημοκρατική Συμπαράταξη	ΚΚΕ	Το Ποτάμι	Ανεξάρτητοι Έλληνες	Ένωση Κεντρώων
Ισχύει πολύ	7,5	7,8	5	13,6	3,8	10,6	5	12,1
Ισχύει αρκετά	17,8	26,1	12,5	25,8	15,1	34	10	21,2
Ισχύει λίγο	30,5	32,2	25	30,3	28,3	23,4	25	39,4
Δεν ισχύει καθόλου	42,1	32,2	52,5	30,3	52,8	31,9	55	27,3
Δ.Ξ. / Δ.Α.	2,1	1,6	5	0	0	0	5	0

	Άκρα αριστερά	Αριστερά	Κεντρο-αριστερά	Κέντρο	Κεντροδεξιά	Δεξιά	Άκρα δεξιά	Δεν με εκφράζει ο άξονας (αυθόρμητα)	Δ.Ξ. / Δ.Α.
Ισχύει πολύ	6,7	4,5	9	9,4	6,3	11,9	7,7	3,8	21,9
Ισχύει αρκετά	6,7	14,9	24,3	22,4	28,2	21,4	20,5	11,7	15,6
Ισχύει λίγο	26,7	28,6	27,1	34,7	31,6	29,8	30,8	29,4	15,6
Δεν ισχύει καθόλου	56,7	50	38,4	32,8	32,8	35,7	33,3	52,1	34,4
Δ.Ξ. / Δ.Α.	3,3	1,9	1,1	0,6	1,1	1,2	7,7	3	12,5

	ΔΕΝ ΤΑ ΒΓΑΖΩ ΠΕΡΑ	ΜΕ ΜΕΓΑΛΕΣ ΔΥΣΚΟΛΙΕΣ	ΔΕΝ ΜΟΥ ΜΕΝΟΥΝ ΠΟΛΛΑ ΣΤΗΝ ΑΚΡΗ	ΑΝΕΤΟΣ ΟΙΚΟΝΟΜΙΚΑ
Ισχύει πολύ	9,6	6,8	6,7	11,3
Ισχύει αρκετά	11,4	18	24,3	16,5
Ισχύει λίγο	17,5	29,1	34,4	30,9
Δεν ισχύει καθόλου	57,9	42,1	34,4	41,2
Δ.Ξ. / Δ.Α.	3,5	4	0,2	0

Πίνακας Β23.4: Προστατεύονται τα δικαιώματα των μειονοτήτων

	ΣΥΝΟΛΟ	ΑΝΔΡΑΣ	ΓΥΝΑΙΚΑ	17-24	25-39	40-54	55-64	65 +	Α' ΒΑΘΜΙΑ	Β' ΒΑΘΜΙΑ	Γ' ΒΑΘΜΙΑ	ΜΕΤΑΠΤ. / ΔΙΔΑΚΤ.
Ισχύει πολύ	21,6	24,5	18,9	3,3	13	0	0	0	26	21,7	22,6	13,3
Ισχύει αρκετά	27,4	30	24,9	14,5	22,9	0	0	0	19,2	24,9	30,5	32,7
Ισχύει λίγο	25,4	24,3	26,5	35,5	29,6	0	0	0	21,9	25,9	25,3	25,5
Δεν ισχύει καθόλου	22,6	19,3	25,7	45,4	33,8	0	0	0	17,8	24,9	20	25,5
Δ.Ξ. / Δ.Α.	3	1,9	4	1,3	0,7	0	0	0	15,1	2,5	1,6	3,1

	< 500 €	501 - 1.000 €	1.001 - 1.500 €	1.501 - 2.000 €	2.001 - 3.000 €	> 3.001 €	Δ.Α.
Ισχύει πολύ	17,4	23,8	28	20	8,8	8	22,7
Ισχύει αρκετά	22,1	24,5	32,7	41,4	35,3	44	31,8
Ισχύει λίγο	29,6	23,8	22	17,1	35,3	32	22,7
Δεν ισχύει καθόλου	27,9	24,5	14,7	20	17,6	16	18,2
Δ.Ξ. / Δ.Α.	3,1	3,4	2,7	1,4	2,9	0	4,5

	ΔΗΜΟΣΙΟΣ ΥΠΑΛΛ.	ΙΔΙΩΤΙΚΟΣ ΥΠΑΛΛ.	Ε.Ε.Ε.	Ε.Ε.Τ.	ΕΠΙΧΕΙΡ.	ΑΓΡΟΤΗΣ / ΚΤΗΝΟΤΡ.	ΦΟΙΤΗΤΗΣ / ΣΠΟΥΔΑΣΤ. / ΜΑΘΗΤ.	ΟΙΚΙΑΚΑ	ΣΥΝΤΑΞΙ-ΟΥΧΟΣ	ΑΝΕΡΓΟΣ
Ισχύει πολύ	27,4	14,6	24,1	31,7	15,7	8,1	4,3	28,8	29,6	20,8
Ισχύει αρκετά	26,5	29,2	29,5	30,2	31,4	27	18,5	26,3	31	21,4
Ισχύει λίγο	23,1	24,8	24,1	23,8	31,4	37,8	31,5	22,5	20,7	29,8
Δεν ισχύει καθόλου	21,4	30,1	19,6	14,3	21,6	24,3	43,5	17,5	12,9	24,4
Δ.Ξ. / Δ.Α.	1,7	1,3	2,7	0	0	2,7	2,2	5	5,8	3,6

	ΑΝΩΤΕΡΗ > ΜΕΣΙΑΙΑ	ΜΕΣΙΑΙΑ ΤΑΞΗ	ΚΑΤΩΤΕΡΗ > ΜΕΣΙΑΙΑ	ΑΤΤΙΚΗ	ΘΕΣΣΑΛΟ-ΝΙΚΗ	ΒΟΡΕΙΑ ΕΛΛΑΔΑ	ΚΕΝΤΡΙΚΗ ΕΛΛΑΔΑ	ΑΙΓΑΙΟ / ΚΡΗΤΗ	ΑΣΤΙ-ΚΗ	ΑΓΡΟΤΙΚΗ
Ισχύει πολύ	16	22,6	21,2	22,2	18,6	22,3	21,6	22,3	20,7	22,9
Ισχύει αρκετά	29,3	28	26,9	26,4	28,8	34,8	24,9	21,5	27,7	27,3
Ισχύει λίγο	34,7	26	23,3	25,5	27,7	22,8	24,9	27,7	25,5	26,2
Δεν ισχύει καθόλου	16	21	25,3	23,1	19,8	17,4	25,9	26,2	23,5	20,4
Δ.Ξ. / Δ.Α.	4	2,4	3,4	2,8	5,1	2,7	2,7	2,3	2,5	3,3

	ΣΥΡΙΖΑ	ΝΔ	Χρυσή Αυγή	ΠΑΣΟΚ - Δημοκρατική Συμπαράταξη	ΚΚΕ	Το Ποτάμι	Ανεξάρτητοι Έλληνες	Ένωση Κεντρώων
Ισχύει πολύ	20,2	31,4	42,5	21,9	3,8	19,6	35	19,4
Ισχύει αρκετά	26,4	33,1	22,5	39,1	21,2	30,4	15	25,8
Ισχύει λίγο	28,4	19,2	15	21,9	26,9	32,6	40	38,7
Δεν ισχύει καθόλου	23,6	11,8	17,5	15,6	48,1	15,2	10	12,9
Δ.Ξ. / Δ.Α.	1,4	4,5	2,5	1,6	0	2,2	0	3,2

	Άκρα αριστερά	Αριστερά	Κεντρο-αριστερά	Κέντρο	Κεντροδεξιά	Δεξιά	Άκρα δεξιά	Δεν με εκφράζει ο άξονας (αυθόρμητα)	Δ.Ξ. / Δ.Α.
Ισχύει πολύ	6,7	12,5	16,5	19,8	27,6	36,9	43,6	19,9	40,6
Ισχύει αρκετά	16,7	20,4	35,8	28,2	33,3	26,2	23,1	23,3	25
Ισχύει λίγο	26,7	32,2	27,8	28,6	20,7	19	17,9	24,1	9,4
Δεν ισχύει καθόλου	50	34,2	18,2	21,1	14,9	13,1	12,8	27,4	21,9
Δ.Ξ. / Δ.Α.	0	0,7	1,7	2,3	3,4	4,8	2,6	5,3	3,1

	ΔΕΝ ΤΑ ΒΓΑΖΩ ΠΕΡΑ	ΜΕ ΜΕΓΑΛΕΣ ΔΥΣΚΟΛΙΕΣ	ΔΕΝ ΜΟΥ ΜΕΝΟΥΝ ΠΟΛΛΑ ΣΤΗΝ ΑΚΡΗ	ΑΝΕΤΟΣ ΟΙΚΟΝΟΜΙΚΑ
Ισχύει πολύ	27,4	22,5	18	27,6
Ισχύει αρκετά	22,1	26,8	30,5	20,4
Ισχύει λίγο	19,5	23,6	28	31,6
Δεν ισχύει καθόλου	27,4	23	22,1	17,3
Δ.Ξ. / Δ.Α.	3,5	4,1	1,4	3,1

Πίνακας Β23.5: Αναγνωρίζονται και επιβραβεύονται οι άξιοι

	ΣΥΝΟΛΟ	ΑΝΔΡΑΣ	ΓΥΝΑΙΚΑ	17-24	25-39	40-54	55-64	65 +	Α' ΒΑΘΜΙΑ	Β' ΒΑΘΜΙΑ	Γ' ΒΑΘΜΙΑ	ΜΕΤΑΠΤ. / ΔΙΔΑΚΤ.
Ισχύει πολύ	6,9	8,1	5,7	7,9	4,9	5,7	7,1	10,9	25	8,4	3,4	2
Ισχύει αρκετά	12	12,7	11,1	7,9	10,8	12	12,1	15,9	16,7	12,1	10,7	15,2
Ισχύει λίγο	34,5	35,8	33,4	49,3	33,6	38,1	23,8	30,5	20,8	31,9	38	43,4
Δεν ισχύει καθόλου	46,1	43,3	48,9	34,9	50	44,1	56,1	41,4	36,1	46,8	47,9	39,4
Δ.Ξ. / Δ.Α.	0,5	0,2	0,8	0	0,7	0	0,8	1,4	1,4	0,8	0	0

	< 500 €	501 - 1.000 €	1.001 - 1.500 €	1.501 - 2.000 €	2.001 - 3.000 €	> 3.001 €	Δ.Α.
Ισχύει πολύ	8,4	8,3	3,7	4,2	5,7	8	4,8
Ισχύει αρκετά	10,8	12,4	14	7	17,1	16	4,8
Ισχύει λίγο	36,3	30,1	33,7	50,7	31,4	44	28,6
Δεν ισχύει καθόλου	43,8	49	48	38	45,7	32	57,1
Δ.Ξ. / Δ.Α.	0,7	0,3	0,7	0	0	0	4,8

	ΔΗΜΟΣΙΟΣ ΥΠΑΛΛ.	ΙΔΙΩΤΙΚΟΣ ΥΠΑΛΛ.	Ε.Ε.Ε.	Ε.Ε.Τ.	ΕΠΙΧΕΙΡ.	ΑΓΡΟΤΗΣ / ΚΤΗΝΟΤΡ.	ΦΟΙΤΗΤΗΣ / ΣΠΟΥΔΑΣΤ. / ΜΑΘΗΤ.	ΟΙΚΙΑΚΑ	ΣΥΝΤΑΞΙ-ΟΥΧΟΣ	ΑΝΕΡΓΟΣ
Ισχύει πολύ	2,6	4,4	2,7	16,1	3,9	11,4	2,2	16	7,5	7,1
Ισχύει αρκετά	6,9	14,5	13,3	6,5	13,7	5,7	9,9	16	14,3	7,7
Ισχύει λίγο	40,5	36,6	31	27,4	27,5	51,4	54,9	21	28,9	37,5
Δεν ισχύει καθόλου	50	44,5	53,1	50	52,9	31,4	33	43,2	48,3	47,6
Δ.Ξ. / Δ.Α.	0	0	0	0	2	0	0	3,7	1	0

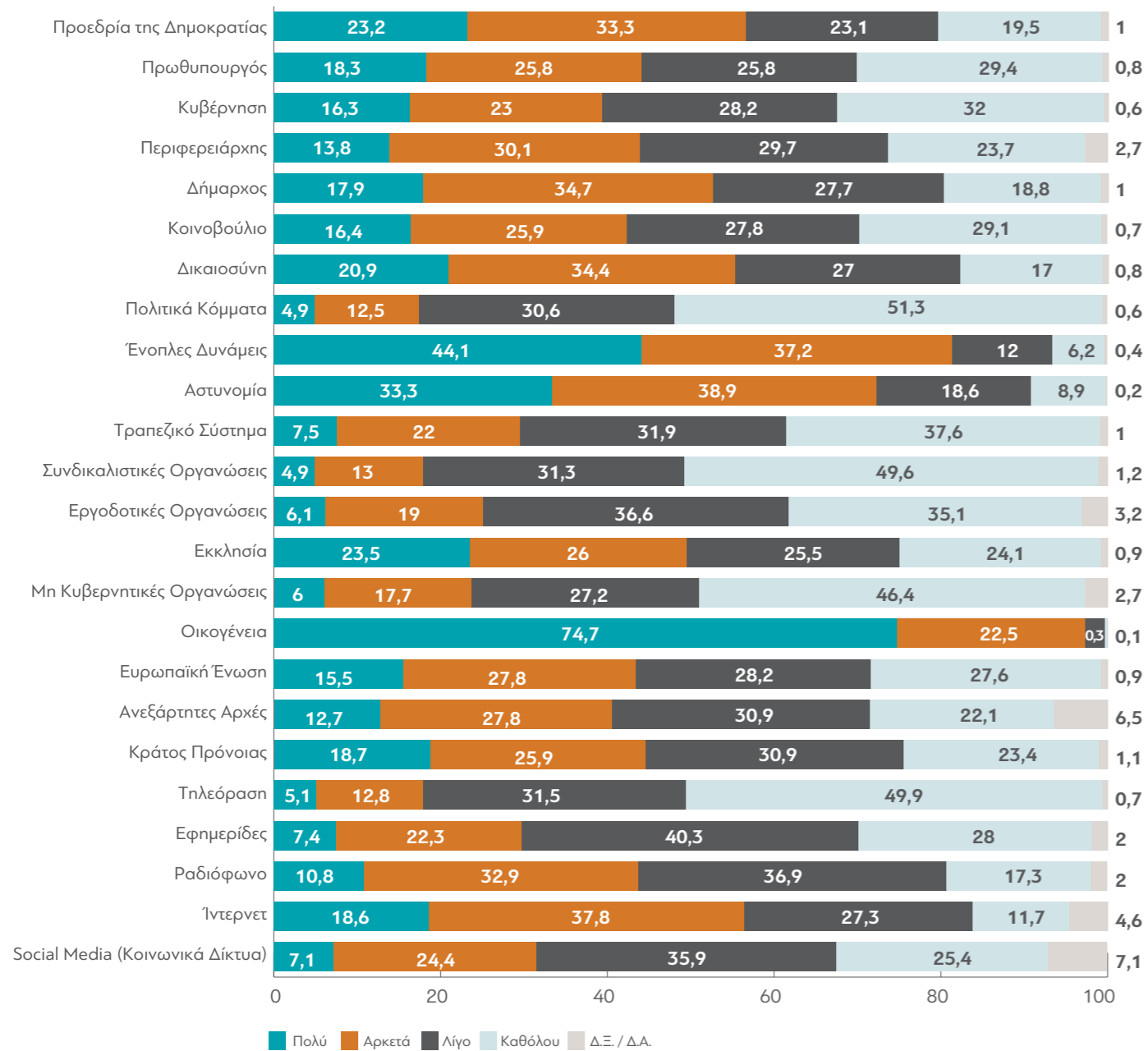
	ΑΝΩΤΕΡΗ > ΜΕΣΙΑΙΑ	ΜΕΣΙΑΙΑ ΤΑΞΗ	ΚΑΤΩΤΕΡΗ > ΜΕΣΙΑΙΑ	ΑΤΤΙΚΗ	ΘΕΣΣΑΛΟ-ΝΙΚΗ	ΒΟΡΕΙΑ ΕΛΛΑΔΑ	ΚΕΝΤΡΙΚΗ ΕΛΛΑΔΑ	ΑΙΓΑΙΟ / ΚΡΗΤΗ	ΑΣΤΙ-ΚΗ	ΑΓΡΟΤΙΚΗ
Ισχύει πολύ	8	6,3	7,7	6,7	5,1	7,1	9	5,4	5,6	11,2
Ισχύει αρκετά	13,3	12,4	11,5	11,8	13,6	8,4	12,6	14,6	11,9	12,3
Ισχύει λίγο	32	38	29,1	35,2	38,4	39,1	29,9	29,2	36,1	28,3
Δεν ισχύει καθόλου	46,7	43,1	50,8	45,4	42,9	45,3	47,5	50,8	46,3	47,5
Δ.Ξ. / Δ.Α.	0	0,1	0,9	0,9	0	0	1	0	0,2	0,7

	ΣΥΡΙΖΑ	ΝΔ	Χρυσή Αυγή	ΠΑΣΟΚ - Δημοκρατική Συμπαράταξη	ΚΚΕ	Το Ποτάμι	Ανεξάρτητοι Έλληνες	Ένωση Κεντρώων
Ισχύει πολύ	10,3	6,5	10	3	1,9	2,1	0	3,2
Ισχύει αρκετά	12,7	15,5	12,5	11,9	17	8,5	10	6,5
Ισχύει λίγο	30,5	33,5	25	41,8	26,4	34	40	35,5
Δεν ισχύει καθόλου	46,6	44,1	52,5	40,3	54,7	55,3	50	54,8
Δ.Ξ. / Δ.Α.	0	0,4	0	3	0	0	0	0

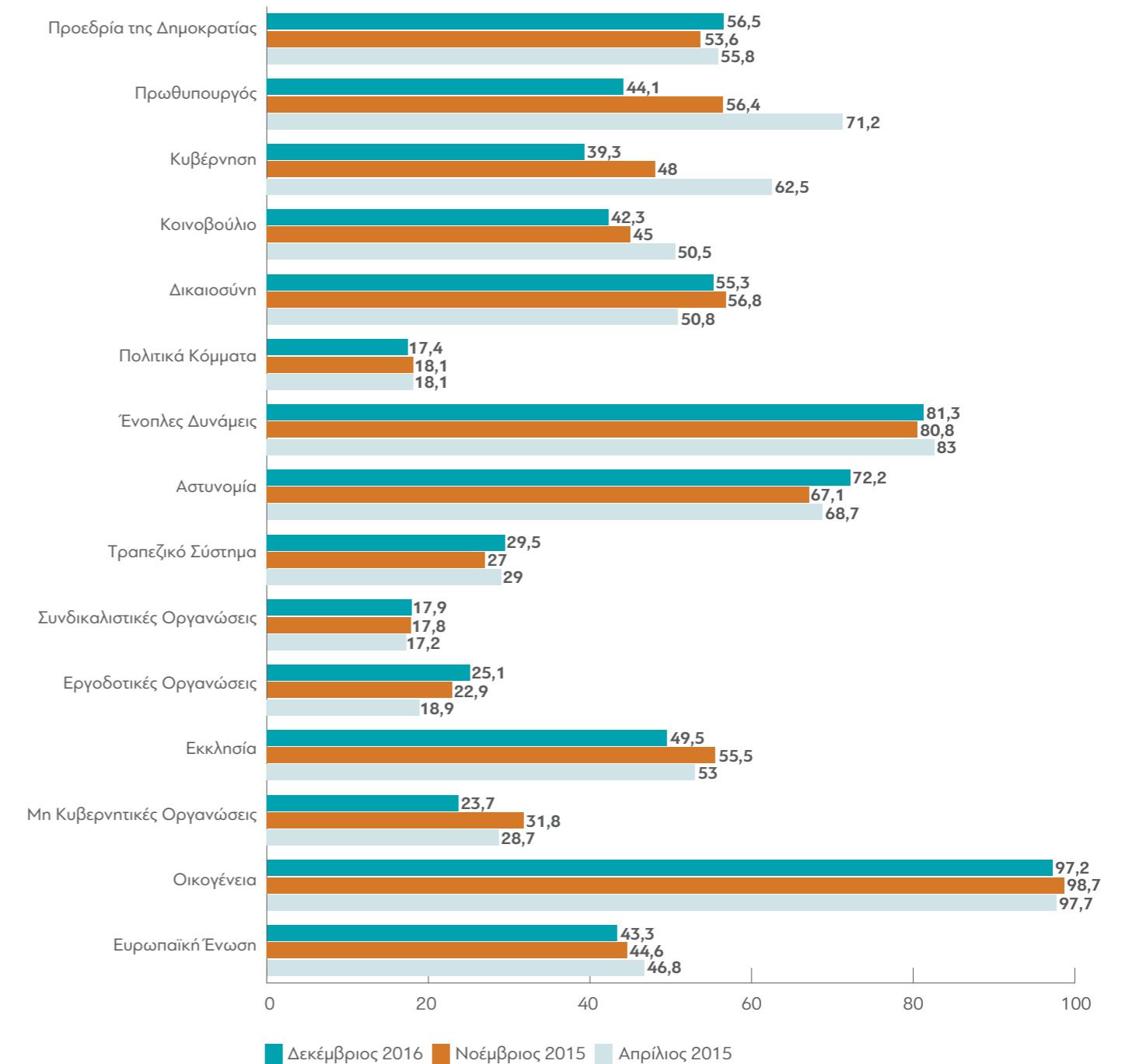
	Άκρα αριστερά	Αριστερά	Κεντρο-αριστερά	Κέντρο	Κεντροδεξιά	Δεξιά	Άκρα δεξιά	Δεν με εκφράζει ο άξονας (αυθόρμητα)	Δ.Ξ. / Δ.Α.
Ισχύει πολύ	6,7	5,2	2,8	5,8	5,7	8,3	7,7	9,8	25
Ισχύει αρκετά	6,7	10,4	16,9	11,3	15,5	6	15,4	10,9	3,1
Ισχύει λίγο	26,7	35,1	42,9	35,6	31,6	29,8	33,3	32,7	28,1
Δεν ισχύει καθόλου	60	49,4	36,7	46,3	46	56	43,6	46,6	40,6
Δ.Ξ. / Δ.Α.	0	0	0,6	1	1,1	0	0	0	3,1

	ΔΕΝ ΤΑ ΒΓΑΖΩ ΠΕΡΑ	ΜΕ ΜΕΓΑΛΕΣ ΔΥΣΚΟΛΙΕΣ	ΔΕΝ ΜΟΥ ΜΕΝΟΥΝ ΠΟΛΛΑ ΣΤΗΝ ΑΚΡΗ	ΑΝΕΤΟΣ ΟΙΚΟΝΟΜΙΚΑ
Ισχύει πολύ	7,9	7,9	5,1	7,1
Ισχύει αρκετά	12,3	11,9	12,1	12,2
Ισχύει λίγο	24,6	32,4	38	40,8
Δεν ισχύει καθόλου	55,3	47	44,6	39,8
Δ.Ξ. / Δ.Α.	0	0,7	0,2	0

B24. Πόσο θα λέγατε πως εμπιστεύεστε τον κάθε έναν από τους παρακάτω θεσμούς:



ΜΕΤΑΒΟΛΕΣ ΑΠΟ ΤΙΣ ΠΡΟΗΓΟΥΜΕΝΕΣ ΜΕΤΡΗΣΕΙΣ: «Πολύ & Αρκετά»



Πίνακας Β24.1: Προεδρία της Δημοκρατίας

	ΣΥΝΟΛΟ	ΑΝΔΡΑΣ	ΓΥΝΑΙΚΑ	17-24	25-39	40-54	55-64	65 +	Α' ΒΑΘΜΙΑ	Β' ΒΑΘΜΙΑ	Γ' ΒΑΘΜΙΑ	ΜΕΤΑΠΤ. / ΔΙΔΑΚΤ.
Πολύ	23,2	24,5	21,9	11,3	17,2	28,4	23,3	30,9	29,2	19,9	25,7	25,3
Αρκετά	33,3	31,2	35,2	27,2	29,5	33,6	32,9	41,8	26,4	30,4	36,2	39,4
Λίγο	23,1	22,2	23,8	38,4	29,8	17,8	21,7	14,1	19,4	25,6	20,9	21,2
Καθόλου	19,5	21,1	17,9	21,2	22,5	19,9	20,8	11,8	22,2	23,1	16,2	13,1
Δ.Ξ. / Δ.Α.	1	1	1,1	2	1,1	0,3	1,3	1,4	2,8	1	1	1

	< 500 €	501 - 1.000 €	1.001 - 1.500 €	1.501 - 2.000 €	2.001 - 3.000 €	> 3.001 €	Δ.Α.
Πολύ	18,3	22,2	30,5	21,4	35,3	30,8	13
Αρκετά	28,6	37	33,8	34,3	41,2	38,5	30,4
Λίγο	30,4	19,4	18,5	28,6	14,7	11,5	17,4
Καθόλου	21,5	20,2	16,6	15,7	5,9	19,2	34,8
Δ.Ξ. / Δ.Α.	1,2	1,3	0,7	0	2,9	0	4,3

	ΔΗΜΟΣΙΟΣ ΥΠΑΛΛ.	ΙΔΙΩΤΙΚΟΣ ΥΠΑΛΛ.	Ε.Ε.Ε.	Ε.Ε.Τ.	ΕΠΙΧΕΙΡ.	ΑΓΡΟΤΗΣ / ΚΤΗΝΟΤΡ.	ΦΟΙΤΗΤΗΣ / ΣΠΟΥΔΑΣΤ. / ΜΑΘΗΤ.	ΟΙΚΙΑΚΑ	ΣΥΝΤΑΞΙ-ΟΥΧΟΣ	ΑΝΕΡΓΟΣ
Πολύ	29,1	19,4	19,5	18,8	25	27,8	8,9	27,5	30,7	21,4
Αρκετά	33,3	35,2	34,5	26,6	26,9	38,9	31,1	28,8	37,5	26,8
Λίγο	17,9	23,8	23	25	17,3	13,9	43,3	25	16	28,6
Καθόλου	17,9	19,8	22,1	28,1	30,8	13,9	16,7	16,3	15	23,2
Δ.Ξ. / Δ.Α.	1,7	1,8	0,9	1,6	0	5,6	0	2,5	0,7	0

	ΑΝΩΤΕΡΗ > ΜΕΣΙΑΙΑ	ΜΕΣΙΑΙΑ ΤΑΞΗ	ΚΑΤΩΤΕΡΗ > ΜΕΣΙΑΙΑ	ΑΤΤΙΚΗ	ΘΕΣΣΑΛΟ-ΝΙΚΗ	ΒΟΡΕΙΑ ΕΛΛΑΔΑ	ΚΕΝΤΡΙΚΗ ΕΛΛΑΔΑ	ΑΙΓΑΙΟ / ΚΡΗΤΗ	ΑΣΤΙ-ΚΗ	ΑΓΡΟΤΙΚΗ
Πολύ	28	24,3	20,3	23,4	18,8	24,6	24,3	24	23,2	23,7
Αρκετά	30,7	36,2	30	34,8	30,1	35,3	32,2	31	33,2	32,8
Λίγο	20	23,7	22,3	22,7	34,7	17,9	21,3	21,7	23,9	19,3
Καθόλου	21,3	15,3	25,5	18,1	15,3	21,4	21,9	20,9	18,9	22,6
Δ.Ξ. / Δ.Α.	0	0,6	1,8	0,9	1,1	0,9	0,3	2,3	0,8	1,5

	ΣΥΡΙΖΑ	ΝΔ	Χρυσή Αυγή	ΠΑΣΟΚ - Δημοκρατική Συμπαράταξη	ΚΚΕ	Το Ποτάμι	Ανεξάρτητοι Έλληνες	Ένωση Κεντρώων
Πολύ	29,1	30,6	17,9	21,5	9,6	32,6	25	18,8
Αρκετά	32,9	35,5	12,8	43,1	38,5	41,3	35	28,1
Λίγο	19,9	20,8	28,2	27,7	13,5	13	25	25
Καθόλου	17,1	12,7	41	7,7	36,5	13	15	25
Δ.Ξ. / Δ.Α.	1	0,4	0	0	1,9	0	0	3,1

	Άκρα αριστερά	Αριστερά	Κεντρο-αριστερά	Κέντρο	Κεντροδεξιά	Δεξιά	Άκρα δεξιά	Δεν με εκφράζει ο άξονας (αυθόρμητα)	Δ.Ξ. / Δ.Α.
Πολύ	6,7	19,7	27,8	23,7	25,9	30,6	23,1	18,4	34,4
Αρκετά	26,7	33,6	38,1	41,9	37,9	25,9	12,8	24,1	21,9
Λίγο	16,7	19,1	19,9	22,4	20,1	25,9	30,8	27,4	34,4
Καθόλου	50	27	13,6	11,7	15,5	17,6	30,8	27,8	3,1
Δ.Ξ. / Δ.Α.	0	0,7	0,6	0,3	0,6	0	2,6	2,3	6,3

	ΔΕΝ ΤΑ ΒΓΑΖΩ ΠΕΡΑ	ΜΕ ΜΕΓΑΛΕΣ ΔΥΣΚΟΛΙΕΣ	ΔΕΝ ΜΟΥ ΜΕΝΟΥΝ ΠΟΛΛΑ ΣΤΗΝ ΑΚΡΗ	ΑΝΕΤΟΣ ΟΙΚΟΝΟΜΙΚΑ
Πολύ	16,8	24,8	22,3	24,7
Αρκετά	19,5	34,2	35,9	34
Λίγο	23,9	22,3	23,8	20,6
Καθόλου	37,2	18	17,2	20,6
Δ.Ξ. / Δ.Α.	2,7	0,7	0,8	0

Πίνακας Β24.2: Πρωθυπουργός

	ΣΥΝΟΛΟ	ΑΝΔΡΑΣ	ΓΥΝΑΙΚΑ	17-24	25-39	40-54	55-64	65 +	Α' ΒΑΘΜΙΑ	Β' ΒΑΘΜΙΑ	Γ' ΒΑΘΜΙΑ	ΜΕΤΑΠΤ. / ΔΙΔΑΚΤ.
Πολύ	18,3	23,1	13,8	13,2	11,2	20,4	15,5	30,3	24,7	14,5	22,2	16,2
Αρκετά	25,8	25,3	26,2	21,1	18,9	24	30,1	36,2	19,2	24,2	26,5	36,4
Λίγο	25,8	23,7	27,7	30,3	38,6	24	22,6	12,7	23,3	24,7	25,9	33,3
Καθόλου	29,4	27,4	31,3	35,5	30,9	31,1	31	18,6	30,1	35,6	24,8	14,1
Δ.Ξ. / Δ.Α.	0,8	0,5	1,1	0	0,4	0,5	0,8	2,3	2,7	0,8	0,6	0

	< 500 €	501 - 1.000 €	1.001 - 1.500 €	1.501 - 2.000 €	2.001 - 3.000 €	> 3.001 €	Δ.Α.
Πολύ	12,7	16,9	26,7	21,4	29,4	20	8,7
Αρκετά	20,4	27	30,3	32,9	32,4	20	17,4
Λίγο	31,2	24,7	20,3	27,1	23,5	20	21,7
Καθόλου	35	30,4	22,3	18,6	14,7	40	43,5
Δ.Ξ. / Δ.Α.	0,7	1	0,3	0	0	0	8,7

	ΔΗΜΟΣΙΟΣ ΥΠΑΛΛ.	ΙΔΙΩΤΙΚΟΣ ΥΠΑΛΛ.	Ε.Ε.Ε.	Ε.Ε.Τ.	ΕΠΙΧΕΙΡ.	ΑΓΡΟΤΗΣ / ΚΤΗΝΟΤΡ.	ΦΟΙΤΗΤΗΣ / ΣΠΟΥΔΑΣΤ. / ΜΑΘΗΤ.	ΟΙΚΙΑΚΑ	ΣΥΝΤΑΞΙ-ΟΥΧΟΣ	ΑΝΕΡΓΟΣ
Πολύ	22,4	17,2	19,3	12,7	19,6	13,9	11	16,5	24,6	14,2
Αρκετά	29,3	20,3	28,1	22,2	25,5	27,8	23,1	22,8	35,5	13
Λίγο	23,3	32,6	26,3	28,6	13,7	11,1	39,6	30,4	13,7	37,9
Καθόλου	24,1	29,5	25,4	34,9	41,2	47,2	26,4	29,1	24,6	34,9
Δ.Ξ. / Δ.Α.	0,9	0,4	0,9	1,6	0	0	0	1,3	1,7	0

	ΑΝΩΤΕΡΗ > ΜΕΣΙΑΙΑ	ΜΕΣΙΑΙΑ ΤΑΞΗ	ΚΑΤΩΤΕΡΗ > ΜΕΣΙΑΙΑ	ΑΤΤΙΚΗ	ΘΕΣΣΑΛΟ-ΝΙΚΗ	ΒΟΡΕΙΑ ΕΛΛΑΔΑ	ΚΕΝΤΡΙΚΗ ΕΛΛΑΔΑ	ΑΙΓΑΙΟ / ΚΡΗΤΗ	ΑΣΤΙ-ΚΗ	ΑΓΡΟΤΙΚΗ
Πολύ	22,7	21,6	12	19	16,9	20,6	16,6	17,8	18,5	17,8
Αρκετά	29,3	27,2	23,7	27,8	19,8	23,3	26,6	29,5	26,1	25,1
Λίγο	18,7	26,3	25,7	22,7	35,6	22,4	28,2	22,5	25,6	25,5
Καθόλου	28	24,6	37,5	29,6	26,6	33,2	27,9	29,5	29,1	30,5
Δ.Ξ. / Δ.Α.	1,3	0,3	1,1	0,9	1,1	0,4	0,7	0,8	0,6	1,1

	ΣΥΡΙΖΑ	ΝΔ	Χρυσή Αυγή	ΠΑΣΟΚ - Δημοκρατική Συμπαράταξη	ΚΚΕ	Το Ποτάμι	Ανεξάρτητοι Έλληνες	Ένωση Κεντρώων
Πολύ	25	28,2	5	20	7,7	23,9	5	9,4
Αρκετά	27,4	26,9	22,5	36,9	38,5	32,6	25	34,4
Λίγο	26	21,6	17,5	18,5	25	21,7	30	28,1
Καθόλου	21,6	21,6	55	24,6	26,9	21,7	40	28,1
Δ.Ξ. / Δ.Α.	0	1,6	0	0	1,9	0	0	0

	Άκρα αριστερά	Αριστερά	Κεντρο-αριστερά	Κέντρο	Κεντροδεξιά	Δεξιά	Άκρα δεξιά	Δεν με εκφράζει ο άξονας (αυθόρμητα)	Δ.Ξ. / Δ.Α.
Πολύ	10,3	19,7	20,9	19,7	21,8	27,1	10	11,7	12,5
Αρκετά	24,1	28,9	37,3	30,4	27,6	15,3	20	13,6	28,1
Λίγο	13,8	28,9	24,3	26,2	21,8	20	32,5	27,5	37,5
Καθόλου	51,7	22,4	16,9	23	28,2	35,3	37,5	46	18,8
Δ.Ξ. / Δ.Α.	0	0	0,6	0,6	0,6	2,4	0	1,1	3,1

	ΔΕΝ ΤΑ ΒΓΑΖΩ ΠΕΡΑ	ΜΕ ΜΕΓΑΛΕΣ ΔΥΣΚΟΛΙΕΣ	ΔΕΝ ΜΟΥ ΜΕΝΟΥΝ ΠΟΛΛΑ ΣΤΗΝ ΑΚΡΗ	ΑΝΕΤΟΣ ΟΙΚΟΝΟΜΙΚΑ
Πολύ	12,3	17,4	18,8	30,2
Αρκετά	18,4	24,4	28	32,3
Λίγο	23,7	25,9	28,6	12,5
Καθόλου	44,7	31,1	24,7	25
Δ.Ξ. / Δ.Α.	0,9	1,3	0	0

Πίνακας Β24.3: Κυβέρνηση

	ΣΥΝΟΛΟ	ΑΝΔΡΑΣ	ΓΥΝΑΙΚΑ	17-24	25-39	40-54	55-64	65 +	Α' ΒΑΘΜΙΑ	Β' ΒΑΘΜΙΑ	Γ' ΒΑΘΜΙΑ	ΜΕΤΑΠΤ. / ΔΙΔΑΚΤ.
Πολύ	16,3	20,1	12,7	11,9	12,6	14,7	14,2	28,6	20,8	13,7	19,6	12,1
Αρκετά	23	22,7	23,2	18,5	18,5	22,9	23,8	30,5	22,2	20,6	23,4	35,4
Λίγο	28,2	26,6	29,7	37,1	32,5	27,5	27,6	18,6	18,1	27,3	29,5	34,3
Καθόλου	32	30,2	33,5	32,5	36	34,9	34,3	19,1	37,5	37,8	26,9	18,2
Δ.Ξ. / Δ.Α.	0,6	0,3	0,9	0	0,3	0	0	3,2	1,4	0,7	0,6	0

	< 500 €	501 - 1.000 €	1.001 - 1.500 €	1.501 - 2.000 €	2.001 - 3.000 €	> 3.001 €	Δ.Α.
Πολύ	11,9	15	23,7	15,7	24,2	16	18,2
Αρκετά	18,3	23,6	24,3	31,4	33,3	32	27,3
Λίγο	31,1	26,2	27,7	34,3	24,2	12	13,6
Καθόλου	38,2	34,5	24	17,1	18,2	40	36,4
Δ.Ξ. / Δ.Α.	0,5	0,8	0,3	1,4	0	0	4,5

	ΔΗΜΟΣΙΟΣ ΥΠΑΛΛ.	ΙΔΙΩΤΙΚΟΣ ΥΠΑΛΛ.	Ε.Ε.Ε.	Ε.Ε.Τ.	ΕΠΙΧΕΙΡ.	ΑΓΡΟΤΗΣ / ΚΤΗΝΟΤΡ.	ΦΟΙΤΗΤΗΣ / ΣΠΟΥΔΑΣΤ. / ΜΑΘΗΤ.	ΟΙΚΙΑΚΑ	ΣΥΝΤΑΞΙ-ΟΥΧΟΣ	ΑΝΕΡΓΟΣ
Πολύ	17,2	15,9	14	12,7	21,2	8,6	11	13,8	23,1	13,1
Αρκετά	25,9	18,5	26,3	17,5	23,1	22,9	22	27,5	28,8	12,5
Λίγο	30,2	34,4	32,5	25,4	17,3	22,9	41,8	27,5	20,7	29,2
Καθόλου	25,9	30,8	27,2	44,4	38,5	45,7	25,3	30	25,8	45,2
Δ.Ξ. / Δ.Α.	0,9	0,4	0	0	0	0	0	1,3	1,7	0

	ΑΝΩΤΕΡΗ > ΜΕΣΙΑΙΑ	ΜΕΣΙΑΙΑ ΤΑΞΗ	ΚΑΤΩΤΕΡΗ > ΜΕΣΙΑΙΑ	ΑΤΤΙΚΗ	ΘΕΣΣΑΛΟ-ΝΙΚΗ	ΒΟΡΕΙΑ ΕΛΛΑΔΑ	ΚΕΝΤΡΙΚΗ ΕΛΛΑΔΑ	ΑΙΓΑΙΟ / ΚΡΗΤΗ	ΑΣΤΙ-ΚΗ	ΑΓΡΟΤΙΚΗ
Πολύ	18,7	19	11,5	16,7	13	15,7	17,9	16,9	16,4	16,4
Αρκετά	30,7	23,6	21	25,5	23,2	21,5	21,3	20	23,7	20,4
Λίγο	21,3	29,2	27,4	24,1	37,9	26	30,2	27,7	28,8	25,9
Καθόλου	29,3	27,7	39,4	32,7	24,9	35,9	30,6	35,4	30,5	36,5
Δ.Ξ. / Δ.Α.	0	0,6	0,7	0,9	1,1	0,9	0	0	0,5	0,7

	ΣΥΡΙΖΑ	ΝΔ	Χρυσή Αυγή	ΠΑΣΟΚ - Δημοκρατική Συμπαράταξη	ΚΚΕ	Το Ποτάμι	Ανεξάρτητοι Έλληνες	Ένωση Κεντρώων
Πολύ	21,6	21,6	5	25,8	11,5	21,3	5	9,4
Αρκετά	22,6	27,3	22,5	31,8	28,8	31,9	20	18,8
Λίγο	31,2	22,9	12,5	19,7	25	25,5	35	34,4
Καθόλου	24	27,3	60	22,7	32,7	21,3	40	37,5
Δ.Ξ. / Δ.Α.	0,7	0,8	0	0	1,9	0	0	0

	Άκρα αριστερά	Αριστερά	Κεντρο-αριστερά	Κέντρο	Κεντροδεξιά	Δεξιά	Άκρα δεξιά	Δεν με εκφράζει ο άξονας (αυθόρμητα)	Δ.Ξ. / Δ.Α.
Πολύ	6,7	17,8	19,3	16,6	17,1	25,3	10,3	12	15,2
Αρκετά	20	23,7	25,6	30,5	29,7	15,7	20,5	10,1	27,3
Λίγο	30	32,2	32,4	27,6	22,3	22,9	28,2	28,8	30,3
Καθόλου	43,3	25,7	21,6	25,3	30,3	33,7	41	48,7	24,2
Δ.Ξ. / Δ.Α.	0	0,7	1,1	0	0,6	2,4	0	0,4	3

	ΔΕΝ ΤΑ ΒΓΑΖΩ ΠΕΡΑ	ΜΕ ΜΕΓΑΛΕΣ ΔΥΣΚΟΛΙΕΣ	ΔΕΝ ΜΟΥ ΜΕΝΟΥΝ ΠΟΛΛΑ ΣΤΗΝ ΑΚΡΗ	ΑΝΕΤΟΣ ΟΙΚΟΝΟΜΙΚΑ
Πολύ	11,5	16,5	14,7	29,9
Αρκετά	15	21	26,4	30,6
Λίγο	21,2	27,5	32,7	17,5
Καθόλου	51,3	34,2	26	25,8
Δ.Ξ. / Δ.Α.	0,9	0,7	0,2	0

Πίνακας Β24.4: Περιφερειάρχης

	ΣΥΝΟΛΟ	ΑΝΔΡΑΣ	ΓΥΝΑΙΚΑ	17-24	25-39	40-54	55-64	65 +	Α' ΒΑΘΜΙΑ	Β' ΒΑΘΜΙΑ	Γ' ΒΑΘΜΙΑ	ΜΕΤΑΠΤ. / ΔΙΔΑΚΤ.
Πολύ	13,8	16,4	11,3	11,2	7,4	13,3	13	25	22,5	11,4	15,6	12,2
Αρκετά	30,1	31	29,4	28,9	26,7	30,7	31,4	33,2	23,9	29,5	33,2	23,5
Λίγο	29,7	28,6	30,8	36,2	36,8	28,3	28	20,5	22,5	28,1	30	43,9
Καθόλου	23,7	22,6	24,7	22,4	28,1	25,3	26,8	12,7	25,4	28	19,2	19,4
Δ.Ξ. / Δ.Α.	2,7	1,5	3,9	1,3	1,1	2,4	0,8	8,6	5,6	3	2	1

	< 500 €	501 - 1.000 €	1.001 - 1.500 €	1.501 - 2.000 €	2.001 - 3.000 €	> 3.001 €	Δ.Α.
Πολύ	11,2	13	17,7	15,9	14,7	16	8,7
Αρκετά	28,8	29,4	34,3	24,6	35,3	28	26,1
Λίγο	31,4	29,7	26	39,1	38,2	16	17,4
Καθόλου	26,9	23,4	20	18,8	11,8	40	34,8
Δ.Ξ. / Δ.Α.	1,6	4,4	2	1,4	0	0	13

	ΔΗΜΟΣΙΟΣ ΥΠΑΛΛ.	ΙΔΙΩΤΙΚΟΣ ΥΠΑΛΛ.	Ε.Ε.Ε.	Ε.Ε.Τ.	ΕΠΙΧΕΙΡ.	ΑΓΡΟΤΗΣ / ΚΤΗΝΟΤΡ.	ΦΟΙΤΗΤΗΣ / ΣΠΟΥΔΑΣΤ. / ΜΑΘΗΤ.	ΟΙΚΙΑΚΑ	ΣΥΝΤΑΞΙ-ΟΥΧΟΣ	ΑΝΕΡΓΟΣ
Πολύ	14,4	12,4	8,8	10,9	17,6	16,7	10,9	13,8	21,1	7,1
Αρκετά	31,4	26,5	25,7	28,1	23,5	27,8	32,6	36,3	33,7	27,2
Λίγο	26,3	34,1	37,2	23,4	27,5	36,1	37	21,3	22,8	34,9
Καθόλου	26,3	24,8	25,7	35,9	31,4	19,4	17,4	23,8	17	29,6
Δ.Ξ. / Δ.Α.	1,7	2,2	2,7	1,6	0	0	2,2	5	5,4	1,2

	ΑΝΩΤΕΡΗ > ΜΕΣΙΑΙΑ	ΜΕΣΙΑΙΑ ΤΑΞΗ	ΚΑΤΩΤΕΡΗ > ΜΕΣΙΑΙΑ	ΑΤΤΙΚΗ	ΘΕΣΣΑΛΟ-ΝΙΚΗ	ΒΟΡΕΙΑ ΕΛΛΑΔΑ	ΚΕΝΤΡΙΚΗ ΕΛΛΑΔΑ	ΑΙΓΑΙΟ / ΚΡΗΤΗ	ΑΣΤΙ-ΚΗ	ΑΓΡΟΤΙΚΗ
Πολύ	9,2	16,7	10,2	11,8	13,6	13,9	13,6	20,9	13,1	16
Αρκετά	31,6	29,2	31,3	28	36,4	33,2	26,9	31	29,9	29,1
Λίγο	34,2	30,9	27,9	32,4	27,3	27,8	30,9	24,8	31,3	26,2
Καθόλου	22,4	21,1	27,2	23,1	20,5	23,3	26,9	22,5	22,8	26,9
Δ.Ξ. / Δ.Α.	2,6	2,1	3,4	4,6	2,3	1,8	1,7	0,8	2,9	1,8

	ΣΥΡΙΖΑ	ΝΔ	Χρυσή Αυγή	ΠΑΣΟΚ - Δημοκρατική Συμπαράταξη	ΚΚΕ	Το Ποτάμι	Ανεξάρτητοι Έλληνες	Ένωση Κεντρώων
Πολύ	15,1	23,7	7,3	23,1	5,8	16,7	0	3,1
Αρκετά	30,2	32,7	19,5	40	34,6	39,6	40	18,8
Λίγο	29,9	29	36,6	24,6	34,6	27,1	35	56,3
Καθόλου	21	12,2	36,6	10,8	21,2	14,6	25	18,8
Δ.Ξ. / Δ.Α.	3,8	2,4	0	1,5	3,8	2,1	0	3,1

	Άκρα αριστερά	Αριστερά	Κεντρο-αριστερά	Κέντρο	Κεντροδεξιά	Δεξιά	Άκρα δεξιά	Δεν με εκφράζει ο άξονας (αυθόρμητα)	Δ.Ξ. / Δ.Α.
Πολύ	10,3	12,5	14,9	14	19	22,6	7,7	12	15,2
Αρκετά	17,2	30,9	37,1	34,5	34,5	25	23,1	21,8	27,3
Λίγο	37,9	25,7	26,3	34,9	27	28,6	30,8	30,5	21,2
Καθόλου	34,5	27,6	20	14	19	21,4	35,9	36,8	18,2
Δ.Ξ. / Δ.Α.	0	3,3	1,7	2,6	0,6	2,4	2,6	3	18,2

	ΔΕΝ ΤΑ ΒΓΑΖΩ ΠΕΡΑ	ΜΕ ΜΕΓΑΛΕΣ ΔΥΣΚΟΛΙΕΣ	ΔΕΝ ΜΟΥ ΜΕΝΟΥΝ ΠΟΛΛΑ ΣΤΗΝ ΑΚΡΗ	ΑΝΕΤΟΣ ΟΙΚΟΝΟΜΙΚΑ
Πολύ	9,7	13,1	13,9	22,4
Αρκετά	25,7	29,8	31,2	30,6
Λίγο	25,7	28,4	32,7	28,6
Καθόλου	38,1	24,8	20,4	17,3
Δ.Ξ. / Δ.Α.	0,9	3,9	1,8	1

Πίνακας Β24.5: Δήμαρχος

	ΣΥΝΟΛΟ	ΑΝΔΡΑΣ	ΓΥΝΑΙΚΑ	17-24	25-39	40-54	55-64	65 +	Α' ΒΑΘΜΙΑ	Β' ΒΑΘΜΙΑ	Γ' ΒΑΘΜΙΑ	ΜΕΤΑΠΤ. / ΔΙΔΑΚΤ.
Πολύ	17,9	20,9	15	12,6	13,3	17,2	16,3	30,5	27,8	15,4	19,6	17
Αρκετά	34,7	33,2	35,9	39,1	33	34,3	32,2	36,8	23,6	33,4	36,8	39
Λίγο	27,7	26,3	29,1	30,5	34,4	27	28,5	17,3	23,6	26,1	28,9	33
Καθόλου	18,8	19	18,7	17,9	18,9	21,3	21,3	12,3	23,6	23,7	14	10
Δ.Ξ. / Δ.Α.	1	0,6	1,4	0	0,4	0,3	1,7	3,2	1,4	1,3	0,6	1

	< 500 €	501 - 1.000 €	1.001 - 1.500 €	1.501 - 2.000 €	2.001 - 3.000 €	> 3.001 €	Δ.Α.
Πολύ	15,7	18,4	20,6	13	26,5	24	9,1
Αρκετά	33	34,5	34,9	42	35,3	36	40,9
Λίγο	29,7	25,7	26,9	31,9	29,4	20	22,7
Καθόλου	21,3	19,5	16,6	13	8,8	20	22,7
Δ.Ξ. / Δ.Α.	0,2	1,8	1	0	0	0	4,5

	ΔΗΜΟΣΙΟΣ ΥΠΑΛΛ.	ΙΔΙΩΤΙΚΟΣ ΥΠΑΛΛ.	Ε.Ε.Ε.	Ε.Ε.Τ.	ΕΠΙΧΕΙΡ.	ΑΓΡΟΤΗΣ / ΚΤΗΝΟΤΡ.	ΦΟΙΤΗΤΗΣ / ΣΠΟΥΔΑΣΤ. / ΜΑΘΗΤ.	ΟΙΚΙΑΚΑ	ΣΥΝΤΑΞΙ-ΟΥΧΟΣ	ΑΝΕΡΓΟΣ
Πολύ	16,2	16,2	15	14,1	17,6	19,4	11,1	16,3	24,7	16
Αρκετά	31,6	35,5	26,5	43,8	39,2	30,6	42,2	35	34,9	30,2
Λίγο	23,9	30,3	38,9	20,3	17,6	27,8	32,2	27,5	22	33,1
Καθόλου	26,5	17,5	19,5	21,9	25,5	22,2	14,4	18,8	15,9	20,1
Δ.Ξ. / Δ.Α.	1,7	0,4	0	0	0	0	0	2,5	2,4	0,6

	ΑΝΩΤΕΡΗ > ΜΕΣΙΑΙΑ	ΜΕΣΙΑΙΑ ΤΑΞΗ	ΚΑΤΩΤΕΡΗ > ΜΕΣΙΑΙΑ	ΑΤΤΙΚΗ	ΘΕΣΣΑΛΟ-ΝΙΚΗ	ΒΟΡΕΙΑ ΕΛΛΑΔΑ	ΚΕΝΤΡΙΚΗ ΕΛΛΑΔΑ	ΑΙΓΑΙΟ / ΚΡΗΤΗ	ΑΣΤΙ-ΚΗ	ΑΓΡΟΤΙΚΗ
Πολύ	19,7	19,7	15,4	17,2	16,4	20,5	16,6	20,8	17,4	19,3
Αρκετά	34,2	35,3	33,7	34,6	40,7	35,7	33,6	27,7	35,1	31,6
Λίγο	25	28,1	27,1	28,3	27,1	21,4	31,9	26,9	29	25,5
Καθόλου	21,1	16,5	21,9	18,1	15,3	21,4	17,3	24,6	17,5	23,6
Δ.Ξ. / Δ.Α.	0	0,4	1,8	1,9	0,6	0,9	0,7	0	1	0

	ΣΥΡΙΖΑ	ΝΔ	Χρυσή Αυγή	ΠΑΣΟΚ - Δημοκρατική Συμπράταξη	ΚΚΕ	Το Ποτάμι	Ανεξάρτητοι Έλληνες	Ένωση Κεντρώων
Πολύ	16,1	25	7,5	28,8	17,3	18,8	19	9,1
Αρκετά	34,6	32,8	17,5	43,9	34,6	50	33,3	36,4
Λίγο	30,8	27	30	19,7	21,2	14,6	28,6	42,4
Καθόλου	17,1	13,9	45	7,6	23,1	16,7	19	12,1
Δ.Ξ. / Δ.Α.	1,4	1,2	0	0	3,8	0	0	0

	Άκρα αριστερά	Αριστερά	Κεντρο-αριστερά	Κέντρο	Κεντροδεξιά	Δεξιά	Άκρα δεξιά	Δεν με εκφράζει ο άξονας (αυθόρμητα)	Δ.Ξ. / Δ.Α.
Πολύ	23,3	19	19,2	17,8	20,7	21,7	12,8	13,1	21,2
Αρκετά	23,3	29,4	44,1	39,2	40,8	27,7	17,9	28,1	36,4
Λίγο	20	33,3	19,8	32,4	24,7	26,5	35,9	26,6	24,2
Καθόλου	30	17	16,4	10,7	13,8	20,5	33,3	30,7	15,2
Δ.Ξ. / Δ.Α.	3,3	1,3	0,6	0	0	3,6	0	1,5	3

	ΔΕΝ ΤΑ ΒΓΑΖΩ ΠΕΡΑ	ΜΕ ΜΕΓΑΛΕΣ ΔΥΣΚΟΛΙΕΣ	ΔΕΝ ΜΟΥ ΜΕΝΟΥΝ ΠΟΛΛΑ ΣΤΗΝ ΑΚΡΗ	ΑΝΕΤΟΣ ΟΙΚΟΝΟΜΙΚΑ
Πολύ	15,8	19	14,5	32
Αρκετά	27,2	33,4	38,7	29,9
Λίγο	24,6	25,7	32,3	20,6
Καθόλου	32,5	20,6	14,1	16,5
Δ.Ξ. / Δ.Α.	0	1,3	0,4	1

Πίνακας Β24.6: Κοινοβούλιο

	ΣΥΝΟΛΟ	ΑΝΔΡΑΣ	ΓΥΝΑΙΚΑ	17-24	25-39	40-54	55-64	65 +	Α' ΒΑΘΜΙΑ	Β' ΒΑΘΜΙΑ	Γ' ΒΑΘΜΙΑ	ΜΕΤΑΠΤ. / ΔΙΔΑΚΤ.
Πολύ	16,4	20,6	12,5	11,2	14	14,9	15,1	26,8	20,8	11,4	21,3	19
Αρκετά	25,9	23,1	28,4	26,3	24,6	23,1	25,5	31,8	23,6	24,1	25,9	37
Λίγο	27,8	27,4	28,1	35,5	35,1	28	23,8	17,3	18,1	29	28,7	24
Καθόλου	29,1	28,4	29,8	27	26	33,7	34,7	21,4	34,7	34,5	23,7	20
Δ.Ξ. / Δ.Α.	0,7	0,5	1,1	0	0,4	0,3	0,8	2,7	2,8	1	0,4	0

	< 500 €	501 - 1.000 €	1.001 - 1.500 €	1.501 - 2.000 €	2.001 - 3.000 €	> 3.001 €	Δ.Α.
Πολύ	11,7	14,5	24,6	14,5	20,6	20	19
Αρκετά	23,6	26,8	26,6	31,9	32,4	24	19
Λίγο	31,1	24,4	26,6	34,8	26,5	28	19
Καθόλου	32,9	33	21,9	18,8	20,6	28	38,1
Δ.Ξ. / Δ.Α.	0,7	1,3	0,3	0	0	0	4,8

	ΔΗΜΟΣΙΟΣ ΥΠΑΛΛ.	ΙΔΙΩΤΙΚΟΣ ΥΠΑΛΛ.	Ε.Ε.Ε.	Ε.Ε.Τ.	ΕΠΙΧΕΙΡ.	ΑΓΡΟΤΗΣ / ΚΤΗΝΟΤΡ.	ΦΟΙΤΗΤΗΣ / ΣΠΟΥΔΑΣΤ. / ΜΑΘΗΤ.	ΟΙΚΙΑΚΑ	ΣΥΝΤΑΞΙ-ΟΥΧΟΣ	ΑΝΕΡΓΟΣ
Πολύ	18,8	20,3	13,4	7,9	21,2	10,8	11	10	23,1	10,7
Αρκετά	23,9	22,5	32,1	25,4	13,5	27	29,7	26,3	29,8	20,2
Λίγο	23,1	27,8	26,8	28,6	28,8	24,3	40,7	27,5	22	34,5
Καθόλου	33,3	29,5	27,7	38,1	36,5	37,8	18,7	32,5	23,1	34,5
Δ.Ξ. / Δ.Α.	0,9	0	0	0	0	0	0	3,8	2	0

	ΑΝΩΤΕΡΗ > ΜΕΣΙΑΙΑ	ΜΕΣΙΑΙΑ ΤΑΞΗ	ΚΑΤΩΤΕΡΗ > ΜΕΣΙΑΙΑ	ΑΤΤΙΚΗ	ΘΕΣΣΑΛΟ-ΝΙΚΗ	ΒΟΡΕΙΑ ΕΛΛΑΔΑ	ΚΕΝΤΡΙΚΗ ΕΛΛΑΔΑ	ΑΙΓΑΙΟ / ΚΡΗΤΗ	ΑΣΤΙ-ΚΗ	ΑΓΡΟΤΙΚΗ
Πολύ	16	20,2	10,4	16,7	16,5	14,3	15,9	20	16,5	16,4
Αρκετά	32	28,5	20,4	27,8	22,7	23,2	25,2	30	25,9	26,5
Λίγο	21,3	25,8	32,4	26,9	32,4	29,5	28,9	19,2	28,8	23,6
Καθόλου	30,7	25	35,7	27,1	28,4	32,6	29,6	30	28,1	33,1
Δ.Ξ. / Δ.Α.	0	0,4	1,1	1,4	0	0,4	0,3	0,8	0,6	0,4

	ΣΥΡΙΖΑ	ΝΔ	Χρυσή Αυγή	ΠΑΣΟΚ - Δημοκρατική Συμπράταξη	ΚΚΕ	Το Ποτάμι	Ανεξάρτητοι Έλληνες	Ένωση Κεντρώων
Πολύ	17,9	24,1	7,3	27,3	17,6	25	0	9,4
Αρκετά	23,4	28,6	14,6	30,3	29,4	35,4	30	18,8
Λίγο	29,2	22,9	26,8	24,2	29,4	25	25	31,3
Καθόλου	28,5	23,7	51,2	18,2	21,6	14,6	45	40,6
Δ.Ξ. / Δ.Α.	1	0,8	0	0	2	0	0	0

	Άκρα αριστερά	Αριστερά	Κεντρο-αριστερά	Κέντρο	Κεντροδεξιά	Δεξιά	Άκρα δεξιά	Δεν με εκφράζει ο άξονας (αυθόρμητα)	Δ.Ξ. / Δ.Α.
Πολύ	10	21,6	18,2	18,5	18,4	22,6	5,1	9	15,6
Αρκετά	23,3	22,2	33	29,5	32,2	21,4	25,6	16	34,4
Λίγο	33,3	30,1	27,3	26	25,9	22,6	12,8	32,8	31,3
Καθόλου	33,3	25,5	20,5	25,6	23,6	32,1	53,8	41	15,6
Δ.Ξ. / Δ.Α.	0	0,7	1,1	0,3	0	1,2	2,6	1,1	3,1

	ΔΕΝ ΤΑ ΒΓΑΖΩ ΠΕΡΑ	ΜΕ ΜΕΓΑΛΕΣ ΔΥΣΚΟΛΙΕΣ	ΔΕΝ ΜΟΥ ΜΕΝΟΥΝ ΠΟΛΛΑ ΣΤΗΝ ΑΚΡΗ	ΑΝΕΤΟΣ ΟΙΚΟΝΟΜΙΚΑ
Πολύ	11,5	15,3	16,4	31,3
Αρκετά	22,1	24,8	28	26
Λίγο	17,7	28	30,5	25
Καθόλου	48,7	30,9	24,7	17,7
Δ.Ξ. / Δ.Α.	0	1,1	0,4	0

Πίνακας Β24.7: Δικαιοσύνη

	ΣΥΝΟΛΟ	ΑΝΔΡΑΣ	ΓΥΝΑΙΚΑ	17-24	25-39	40-54	55-64	65 +	Α' ΒΑΘΜΙΑ	Β' ΒΑΘΜΙΑ	Γ' ΒΑΘΜΙΑ	ΜΕΤΑΠΤ. / ΔΙΔΑΚΤ.
Πολύ	20,9	22,7	19	26,3	19,6	16,8	19,2	27,4	22,2	18,9	23	22,2
Αρκετά	34,4	32,6	36	31,6	36,4	37,2	32,1	31,5	26,4	33	36,6	37,4
Λίγο	27	27,8	26,3	30,3	26,6	27,4	26,7	24,7	19,4	28,1	26,1	30,3
Καθόλου	17	16,1	17,8	11,8	16,4	18,2	20,8	14,6	31,9	18,8	13,7	10,1
Δ.Ξ. / Δ.Α.	0,8	0,8	0,9	0	1	0,3	1,3	1,8	0	1,2	0,6	0

	< 500 €	501 - 1.000 €	1.001 - 1.500 €	1.501 - 2.000 €	2.001 - 3.000 €	> 3.001 €	Δ.Α.
Πολύ	21,1	20,8	22,3	15,7	20,6	20	13,6
Αρκετά	33,3	34,3	33	40	41,2	40	45,5
Λίγο	27,6	25,2	28	31,4	23,5	24	27,3
Καθόλου	17,3	19	15,7	12,9	14,7	16	9,1
Δ.Ξ. / Δ.Α.	0,7	0,8	1	0	0	0	4,5

	ΔΗΜΟΣΙΟΣ ΥΠΑΛΛ.	ΙΔΙΩΤΙΚΟΣ ΥΠΑΛΛ.	Ε.Ε.Ε.	Ε.Ε.Τ.	ΕΠΙΧΕΙΡ.	ΑΓΡΟΤΗΣ / ΚΤΗΝΟΤΡ.	ΦΟΙΤΗΤΗΣ / ΣΠΟΥΔΑΣΤ. / ΜΑΘΗΤ.	ΟΙΚΙΑΚΑ	ΣΥΝΤΑΞΙ-ΟΥΧΟΣ	ΑΝΕΡΓΟΣ
Πολύ	28,2	17,2	15	11,1	23,1	11,1	19,6	20	24,5	22,6
Αρκετά	32,5	35,7	36,3	41,3	34,6	30,6	43,5	28,8	33,3	30,4
Λίγο	20,5	29,1	31	20,6	19,2	36,1	23,9	31,3	25,9	31
Καθόλου	17,1	18,1	17,7	25,4	23,1	22,2	13	17,5	15	14,9
Δ.Ξ. / Δ.Α.	1,7	0	0	1,6	0	0	0	2,5	1,4	1,2

	ΑΝΩΤΕΡΗ > ΜΕΣΙΑΙΑ	ΜΕΣΙΑΙΑ ΤΑΞΗ	ΚΑΤΩΤΕΡΗ > ΜΕΣΙΑΙΑ	ΑΤΤΙΚΗ	ΘΕΣΣΑΛΟ-ΝΙΚΗ	ΒΟΡΕΙΑ ΕΛΛΑΔΑ	ΚΕΝΤΡΙΚΗ ΕΛΛΑΔΑ	ΑΙΓΑΙΟ / ΚΡΗΤΗ	ΑΣΤΙ-ΚΗ	ΑΓΡΟΤΙΚΗ
Πολύ	26,3	22,6	17,4	21,3	20,9	18,3	19,9	25,4	20,5	21,5
Αρκετά	28,9	35,9	33,4	34,6	39	33,5	32,6	33,1	35,5	31,3
Λίγο	28,9	27,2	26,2	26	26	27,7	29,9	23,8	26,5	29,1
Καθόλου	15,8	13,9	21,7	17,2	13,6	18,3	17,6	17,7	17	17,1
Δ.Ξ. / Δ.Α.	0	0,4	1,4	0,9	0,6	2,2	0	0	0,5	1,1

	ΣΥΡΙΖΑ	ΝΔ	Χρυσή Αυγή	ΠΑΣΟΚ - Δημοκρατική Συμπαράταξη	ΚΚΕ	Το Ποτάμι	Ανεξάρτητοι Έλληνες	Ένωση Κεντρώων
Πολύ	23,3	29,4	9,8	22,7	15,4	19,6	4,8	15,2
Αρκετά	28,8	34,3	43,9	36,4	30,8	47,8	23,8	39,4
Λίγο	28,4	22,9	24,4	30,3	28,8	26,1	47,6	36,4
Καθόλου	18,2	13,1	22	10,6	25	6,5	19	9,1
Δ.Ξ. / Δ.Α.	1,4	0,4	0	0	0	0	4,8	0

	Άκρα αριστερά	Αριστερά	Κεντρο-αριστερά	Κέντρο	Κεντροδεξιά	Δεξιά	Άκρα δεξιά	Δεν με εκφράζει ο άξονας (αυθόρμητα)	Δ.Ξ. / Δ.Α.
Πολύ	16,7	19	18,8	23,4	25,3	31	13,2	15,4	22,6
Αρκετά	20	30,7	39,8	37,7	44,3	20,2	44,7	28,2	25,8
Λίγο	26,7	27,5	23,9	27,9	17,8	36,9	23,7	30,5	35,5
Καθόλου	33,3	22,2	17,6	10,7	12,6	10,7	18,4	24,8	6,5
Δ.Ξ. / Δ.Α.	3,3	0,7	0	0,3	0	1,2	0	1,1	9,7

	ΔΕΝ ΤΑ ΒΓΑΖΩ ΠΕΡΑ	ΜΕ ΜΕΓΑΛΕΣ ΔΥΣΚΟΛΙΕΣ	ΔΕΝ ΜΟΥ ΜΕΝΟΥΝ ΠΟΛΛΑ ΣΤΗΝ ΑΚΡΗ	ΑΝΕΤΟΣ ΟΙΚΟΝΟΜΙΚΑ
Πολύ	14	19,8	22,5	27,8
Αρκετά	28,1	36,9	33,5	33
Λίγο	28,9	25,5	28	27,8
Καθόλου	28,9	16,2	16	11,3
Δ.Ξ. / Δ.Α.	0	1,6	0	0

Πίνακας Β24.8: Πολιτικά Κόμματα

	ΣΥΝΟΛΟ	ΑΝΔΡΑΣ	ΓΥΝΑΙΚΑ	17-24	25-39	40-54	55-64	65 +	Α' ΒΑΘΜΙΑ	Β' ΒΑΘΜΙΑ	Γ' ΒΑΘΜΙΑ	ΜΕΤΑΠΤ. / ΔΙΔΑΚΤ.
Πολύ	4,9	6	4	4,6	3,5	4,1	5,4	8,1	8,5	4	5,5	5,1
Αρκετά	12,5	14	11,1	11,2	9,9	9,8	13,4	20,4	12,7	12,4	12,9	11,1
Λίγο	30,6	31,8	29,5	41,4	33,5	27,5	28	27,6	18,3	28,8	33,7	35,4
Καθόλου	51,3	47,6	54,7	41,4	52,8	58,3	52,7	42,5	60,6	54,3	47,1	48,5
Δ.Ξ. / Δ.Α.	0,6	0,6	0,6	1,3	0,4	0,3	0,4	1,4	0	0,5	0,8	0

	< 500 €	501 - 1.000 €	1.001 - 1.500 €	1.501 - 2.000 €	2.001 - 3.000 €	> 3.001 €	Δ.Α.
Πολύ	4,4	4,4	6,3	4,3	5,9	4,2	4,5
Αρκετά	9,1	12,7	15,3	15,7	14,7	16,7	18,2
Λίγο	31,1	27,3	32,7	42,9	32,4	29,2	13,6
Καθόλου	54,8	55,3	45	37,1	47,1	45,8	54,5
Δ.Ξ. / Δ.Α.	0,5	0,3	0,7	0	0	4,2	9,1

	ΔΗΜΟΣΙΟΣ ΥΠΑΛΛ.	ΙΔΙΩΤΙΚΟΣ ΥΠΑΛΛ.	Ε.Ε.Ε.	Ε.Ε.Τ.	ΕΠΙΧΕΙΡ.	ΑΓΡΟΤΗΣ / ΚΤΗΝΟΤΡ.	ΦΟΙΤΗΤΗΣ / ΣΠΟΥΔΑΣΤ. / ΜΑΘΗΤ.	ΟΙΚΙΑΚΑ	ΣΥΝΤΑΞΙ-ΟΥΧΟΣ	ΑΝΕΡΓΟΣ
Πολύ	3,5	4,4	5,3	3,1	5,8	2,8	5,5	2,5	7,1	4,8
Αρκετά	9,6	9,3	11,4	14,1	17,3	2,8	12,1	20	16,7	6
Λίγο	28,7	35,8	28,1	23,4	26,9	33,3	44	27,5	28,2	29,8
Καθόλου	57,4	50,4	53,5	59,4	50	61,1	36,3	50	46,9	59,5
Δ.Ξ. / Δ.Α.	0,9	0	1,8	0	0	0	2,2	0	1	0

	ΑΝΩΤΕΡΗ > ΜΕΣΙΑΙΑ	ΜΕΣΙΑΙΑ ΤΑΞΗ	ΚΑΤΩΤΕΡΗ > ΜΕΣΙΑΙΑ	ΑΤΤΙΚΗ	ΘΕΣΣΑΛΟ-ΝΙΚΗ	ΒΟΡΕΙΑ ΕΛΛΑΔΑ	ΚΕΝΤΡΙΚΗ ΕΛΛΑΔΑ	ΑΙΓΑΙΟ / ΚΡΗΤΗ	ΑΣΤΙ-ΚΗ	ΑΓΡΟΤΙΚΗ
Πολύ	5,3	5,9	3,2	3,5	5,6	5,4	6,3	5,4	4,8	5,5
Αρκετά	13,2	14	9,7	14,4	12,4	12,1	10,6	11,5	12,9	11,3
Λίγο	30,3	34,1	26,5	34,1	28,8	33	24,2	32,3	31,9	27,6
Καθόλου	47,4	45,5	60,4	46,9	53,1	49,1	58,3	50,8	49,8	54,9
Δ.Ξ. / Δ.Α.	3,9	0,4	0,2	1,2	0	0,4	0,7	0	0,5	0,7

	ΣΥΡΙΖΑ	ΝΔ	Χρυσή Αυγή	ΠΑΣΟΚ - Δημοκρατική Συμπαράταξη	ΚΚΕ	Το Ποτάμι	Ανεξάρτητοι Έλληνες	Ένωση Κεντρώων
Πολύ	5,2	7,3	0	10,8	5,8	6,4	0	0
Αρκετά	12	18	4,9	20	28,8	8,5	0	6,3
Λίγο	31,3	33,1	39	33,8	30,8	44,7	14,3	34,4
Καθόλου	50,9	40,8	56,1	35,4	34,6	40,4	85,7	59,4
Δ.Ξ. / Δ.Α.	0,7	0,8	0	0	0	0	0	0

	Άκρα αριστερά	Αριστερά	Κεντρο-αριστερά	Κέντρο	Κεντροδεξιά	Δεξιά	Άκρα δεξιά	Δεν με εκφράζει ο άξονας (αυθόρμητα)	Δ.Ξ. / Δ.Α.
Πολύ	6,7	7,2	5,7	5,5	2,9	4,8	7,7	3,4	6,3
Αρκετά	20	17,6	16,5	9,1	21,8	14,5	7,7	3,4	15,6
Λίγο	33,3	29,4	30,1	34,4	41,4	28,9	35,9	19,5	31,3
Καθόλου	40	44,4	47,7	51	33,3	50,6	48,7	72,6	43,8
Δ.Ξ. / Δ.Α.	0	1,3	0	0	0,6	1,2	0	1,1	3,1

	ΔΕΝ ΤΑ ΒΓΑΖΩ ΠΕΡΑ	ΜΕ ΜΕΓΑΛΕΣ ΔΥΣΚΟΛΙΕΣ	ΔΕΝ ΜΟΥ ΜΕΝΟΥΝ ΠΟΛΛΑ ΣΤΗΝ ΑΚΡΗ	ΑΝΕΤΟΣ ΟΙΚΟΝΟΜΙΚΑ
Πολύ	3,5	3,8	4,7	14,4
Αρκετά	9,7	12,6	13,5	11,3
Λίγο	21,2	26,6	37,2	32
Καθόλου	65,5	56,3	44,4	40,2
Δ.Ξ. / Δ.Α.	0	0,7	0,2	2,1

Πίνακας Β24.9: Ένοπλες Δυνάμεις

	ΣΥΝΟΛΟ	ΑΝΔΡΑΣ	ΓΥΝΑΙΚΑ	17-24	25-39	40-54	55-64	65 +	Α' ΒΑΘΜΙΑ	Β' ΒΑΘΜΙΑ	Γ' ΒΑΘΜΙΑ	ΜΕΤΑΠΤ. / ΔΙΔΑΚΤ.
Πολύ	44,1	49,4	39,2	25,8	30,9	44,1	53,4	63,8	56,9	44,1	45,9	26,3
Αρκετά	37,2	33,2	41	35,8	40	41,4	36,1	29	26,4	36,1	38,4	45,5
Λίγο	12	11,5	12,5	20,5	18,9	10,4	8,8	3,6	11,1	11,4	11,9	16,2
Καθόλου	6,2	5,8	6,5	17,9	9,5	4,1	1,7	2,3	5,6	7,5	3,6	12,1
Δ.Ξ. / Δ.Α.	0,4	0	0,8	0	0,7	0	0	1,4	0	0,8	0,2	0

	< 500 €	501 - 1.000 €	1.001 - 1.500 €	1.501 - 2.000 €	2.001 - 3.000 €	> 3.001 €	Δ.Α.
Πολύ	39,1	47	49,3	43,5	45,5	32	28,6
Αρκετά	36,1	37,4	36,3	44,9	36,4	36	47,6
Λίγο	15,5	9,6	10,3	8,7	12,1	20	19
Καθόλου	9,1	5,7	3	2,9	6,1	12	0
Δ.Ξ. / Δ.Α.	0,2	0,3	1	0	0	0	4,8

	ΔΗΜΟΣΙΟΣ ΥΠΑΛΛ.	ΙΔΙΩΤΙΚΟΣ ΥΠΑΛΛ.	Ε.Ε.Ε.	Ε.Ε.Τ.	ΕΠΙΧΕΙΡ.	ΑΓΡΟΤΗΣ / ΚΤΗΝΟΤΡ.	ΦΟΙΤΗΤΗΣ / ΣΠΟΥΔΑΣΤ. / ΜΑΘΗΤ.	ΟΙΚΙΑΚΑ	ΣΥΝΤΑΞΙ-ΟΥΧΟΣ	ΑΝΕΡΓΟΣ
Πολύ	53,8	41	32,7	34,9	34,6	43,2	15,4	48,8	59,5	41,4
Αρκετά	35	36,6	37,2	49,2	51,9	37,8	39,6	42,5	32,7	35,5
Λίγο	7,7	10,6	23	11,1	9,6	16,2	28,6	7,5	4,8	15,4
Καθόλου	3,4	11	7,1	4,8	3,8	2,7	16,5	1,3	2	7,1
Δ.Ξ. / Δ.Α.	0	0,9	0	0	0	0	0	0	1	0,6

	ΑΝΩΤΕΡΗ > ΜΕΣΙΑΙΑ	ΜΕΣΙΑΙΑ ΤΑΞΗ	ΚΑΤΩΤΕΡΗ > ΜΕΣΙΑΙΑ	ΑΤΤΙΚΗ	ΘΕΣΣΑΛΟ-ΝΙΚΗ	ΒΟΡΕΙΑ ΕΛΛΑΔΑ	ΚΕΝΤΡΙΚΗ ΕΛΛΑΔΑ	ΑΙΓΑΙΟ / ΚΡΗΤΗ	ΑΣΤΙ-ΚΗ	ΑΓΡΟΤΙΚΗ
Πολύ	49,3	42,8	46,6	41,8	39	49,8	46,7	43,8	41,9	51,1
Αρκετά	30,7	39,2	34,8	40,1	40,7	36,8	32,1	36,2	38,7	32,1
Λίγο	12	12,6	10,9	12,3	12,4	11,2	11,6	12,3	13,1	9,1
Καθόλου	8	5,2	7	5,3	7,3	2,2	8,9	7,7	6	6,9
Δ.Ξ. / Δ.Α.	0	0,1	0,7	0,5	0,6	0	0,7	0	0,2	0,7

	ΣΥΡΙΖΑ	ΝΔ	Χρυσή Αυγή	ΠΑΣΟΚ - Δημοκρατική Συμπράταξη	ΚΚΕ	Το Ποτάμι	Ανεξάρτητοι Έλληνες	Ένωση Κεντρώων
Πολύ	45,5	59,8	50	40,9	19,2	46,8	50	40,6
Αρκετά	38,4	30,7	35	48,5	42,3	44,7	40	34,4
Λίγο	13	5,3	7,5	6,1	26,9	6,4	0	18,8
Καθόλου	3,1	3,7	7,5	4,5	9,6	2,1	10	6,3
Δ.Ξ. / Δ.Α.	0	0,4	0	0	1,9	0	0	0

	Άκρα αριστερά	Αριστερά	Κεντρο-αριστερά	Κέντρο	Κεντροδεξιά	Δεξιά	Άκρα δεξιά	Δεν με εκφράζει ο άξονας (αυθόρμητα)	Δ.Ξ. / Δ.Α.
Πολύ	46,7	25,5	40,7	44,7	55,2	54,1	57,9	43,6	46,9
Αρκετά	23,3	43,8	45,8	38,2	37,9	28,2	18,4	32,3	43,8
Λίγο	10	19	8,5	12,9	5,2	8,2	7,9	16,9	0
Καθόλου	20	11,8	4,5	3,6	1,7	8,2	15,8	6,8	6,3
Δ.Ξ. / Δ.Α.	0	0	0,6	0,6	0	1,2	0	0,4	3,1

	ΔΕΝ ΤΑ ΒΓΑΖΩ ΠΕΡΑ	ΜΕ ΜΕΓΑΛΕΣ ΔΥΣΚΟΛΙΕΣ	ΔΕΝ ΜΟΥ ΜΕΝΟΥΝ ΠΟΛΛΑ ΣΤΗΝ ΑΚΡΗ	ΑΝΕΤΟΣ ΟΙΚΟΝΟΜΙΚΑ
Πολύ	44,2	45,6	42,9	45,4
Αρκετά	37,2	36,6	38,9	30,9
Λίγο	8	11,7	12,3	16,5
Καθόλου	9,7	5,7	5,7	7,2
Δ.Ξ. / Δ.Α.	0,9	0,4	0,2	0

Πίνακας Β24.10: Αστυνομία

	ΣΥΝΟΛΟ	ΑΝΔΡΑΣ	ΓΥΝΑΙΚΑ	17-24	25-39	40-54	55-64	65 +	Α' ΒΑΘΜΙΑ	Β' ΒΑΘΜΙΑ	Γ' ΒΑΘΜΙΑ	ΜΕΤΑΠΤ. / ΔΙΔΑΚΤ.
Πολύ	33,3	37,3	29,4	21,2	24,2	32,2	39,3	48,9	56,3	33,3	32,4	22,2
Αρκετά	38,9	36	41,7	31,8	41,8	43,3	37,2	34,2	26,8	37,7	39,7	51,5
Λίγο	18,6	17,5	19,6	31,1	21,4	16,9	15,9	12,3	11,3	19,6	19,2	14,1
Καθόλου	8,9	9,1	8,8	15,9	12,6	7,6	7,1	3,7	5,6	9	8,5	12,1
Δ.Ξ. / Δ.Α.	0,2	0	0,5	0	0	0	0,4	0,9	0	0,3	0,2	0

	< 500 €	501 - 1.000 €	1.001 - 1.500 €	1.501 - 2.000 €	2.001 - 3.000 €	> 3.001 €	Δ.Α.
Πολύ	29,3	36,5	36,3	32,4	39,4	24	13,6
Αρκετά	36,2	38,6	40,7	47,9	39,4	36	45,5
Λίγο	23,9	16,1	16,3	11,3	15,2	28	13,6
Καθόλου	10,6	8,5	6,3	8,5	6,1	12	22,7
Δ.Ξ. / Δ.Α.	0	0,3	0,3	0	0	0	4,5

	ΔΗΜΟΣΙΟΣ ΥΠΑΛΛ.	ΙΔΙΩΤΙΚΟΣ ΥΠΑΛΛ.	Ε.Ε.Ε.	Ε.Ε.Τ.	ΕΠΙΧΕΙΡ.	ΑΓΡΟΤΗΣ / ΚΤΗΝΟΤΡ.	ΦΟΙΤΗΤΗΣ / ΣΠΟΥΔΑΣΤ. / ΜΑΘΗΤ.	ΟΙΚΙΑΚΑ	ΣΥΝΤΑΞΙ-ΟΥΧΟΣ	ΑΝΕΡΓΟΣ
Πολύ	43,6	29,1	22,1	22,2	25,5	38,9	20,7	39,2	44,9	29,8
Αρκετά	32,5	44,1	42,5	50,8	43,1	36,1	31,5	43	36,4	34,5
Λίγο	17,9	15,9	20,4	17,5	25,5	13,9	31,5	15,2	13,3	25
Καθόλου	6	11	15	9,5	5,9	11,1	16,3	2,5	4,4	10,7
Δ.Ξ. / Δ.Α.	0	0	0	0	0	0	0	0	1	0

	ΑΝΩΤΕΡΗ > ΜΕΣΙΑΙΑ	ΜΕΣΙΑΙΑ ΤΑΞΗ	ΚΑΤΩΤΕΡΗ > ΜΕΣΙΑΙΑ	ΑΤΤΙΚΗ	ΘΕΣΣΑΛΟ-ΝΙΚΗ	ΒΟΡΕΙΑ ΕΛΛΑΔΑ	ΚΕΝΤΡΙΚΗ ΕΛΛΑΔΑ	ΑΙΓΑΙΟ / ΚΡΗΤΗ	ΑΣΤΙ-ΚΗ	ΑΓΡΟΤΙΚΗ
Πολύ	36,5	33,8	33,3	31	32,2	39,3	32,9	32,3	31,6	38,9
Αρκετά	31,1	40,2	38,7	39,8	35,6	39,3	37,5	43,1	39,4	36,4
Λίγο	23	19	16,5	18,5	24,9	15,2	18,6	16,9	20	15,3
Καθόλου	9,5	7	11,1	10	7,3	6,3	11	7,7	9	9,5
Δ.Ξ. / Δ.Α.	0	0	0,5	0,7	0	0	0	0	0,1	0

	ΣΥΡΙΖΑ	ΝΔ	Χρυσή Αυγή	ΠΑΣΟΚ - Δημοκρατική Συμπράταξη	ΚΚΕ	Το Ποτάμι	Ανεξάρτητοι Έλληνες	Ένωση Κεντρώων
Πολύ	31,6	50,2	45	31,8	5,9	23,4	40	28,1
Αρκετά	36,1	34,7	30	53	39,2	51,1	40	50
Λίγο	22,7	12,2	5	12,1	25,5	21,3	10	18,8
Καθόλου	9,3	2,9	20	3	27,5	4,3	10	3,1
Δ.Ξ. / Δ.Α.	0,3	0	0	0	2	0	0	0

	Άκρα αριστερά	Αριστερά	Κεντρο-αριστερά	Κέντρο	Κεντροδεξιά	Δεξιά	Άκρα δεξιά	Δεν με εκφράζει ο άξονας (αυθόρμητα)	Δ.Ξ. / Δ.Α.
Πολύ	26,7	16,3	26,1	32,8	51,1	41,2	51,3	32,7	27,3
Αρκετά	23,3	34	46,6	43,5	35,1	36,5	25,6	36,8	48,5
Λίγο	13,3	30,1	20,5	18,5	12,1	15,3	5,1	19,9	15,2
Καθόλου	36,7	19	6,3	5,2	1,7	7,1	17,9	10,5	6,1
Δ.Ξ. / Δ.Α.	0	0,7	0,6	0	0	0	0	0	3

	ΔΕΝ ΤΑ ΒΓΑΖΩ ΠΕΡΑ	ΜΕ ΜΕΓΑΛΕΣ ΔΥΣΚΟΛΙΕΣ	ΔΕΝ ΜΟΥ ΜΕΝΟΥΝ ΠΟΛΛΑ ΣΤΗΝ ΑΚΡΗ	ΑΝΕΤΟΣ ΟΙΚΟΝΟΜΙΚΑ
Πολύ	35,1	34	31,3	39,2
Αρκετά	38,6	37,8	40,7	37,1
Λίγο	14,9	19,4	19	17,5
Καθόλου	11,4	8,6	9	6,2
Δ.Ξ. / Δ.Α.	0	0,2	0	0

Πίνακας Β24.11: Τραπεζικό Σύστημα

	ΣΥΝΟΛΟ	ΑΝΔΡΑΣ ΓΥΝΑΙΚΑ		17-24	25-39	40-54	55-64	65 +	Α' ΒΑΘΜΙΑ	Β' ΒΑΘΜΙΑ	Γ' ΒΑΘΜΙΑ	ΜΕΤΑΠΤ. / ΔΙΔΑΚΤ.
Πολύ	7,5	7,5	7,4	4	4,6	6,3	7,9	14,9	12,5	7,4	7,1	6,1
Αρκετά	22	24,8	19,3	17,9	19,6	23,4	21,3	26,2	11,1	19,3	26,3	25,3
Λίγο	31,9	32,4	31,4	45	37,9	27,2	28	27,1	22,2	32,2	32,3	35,4
Καθόλου	37,6	34,5	40,4	33,1	37,2	42,5	41	29	50	39,9	33,9	33,3
Δ.Ξ. / Δ.Α.	1	0,8	1,4	0	0,7	0,5	1,7	2,7	4,2	1,3	0,4	0

	Ετήσιο Εισόδημα						Δ.Α.
	< 500 €	501 - 1.000 €	1.001 - 1.500 €	1.501 - 2.000 €	2.001 - 3.000 €	> 3.001 €	
Πολύ	4,9	8,8	9,7	7,2	8,8	12	0
Αρκετά	17,6	19,7	27	33,3	29,4	20	36,4
Λίγο	33,7	32,9	30,3	27,5	32,4	28	18,2
Καθόλου	42,4	37,6	33	31,9	26,5	36	40,9
Δ.Ξ. / Δ.Α.	1,4	1	0	0	2,9	4	4,5

	Ποιοτική Κατάσταση									
	ΔΗΜΟΣΙΟΣ ΥΠΑΛΛ.	ΙΔΙΩΤΙΚΟΣ ΥΠΑΛΛ.	Ε.Ε.Ε.	Ε.Ε.Τ.	ΕΠΙΧΕΙΡ.	ΑΓΡΟΤΗΣ / ΚΤΗΝΟΤΡ.	ΦΟΙΤΗΤΗΣ / ΣΠΟΥΔΑΣΤ. / ΜΑΘΗΤ.	ΟΙΚΙΑΚΑ	ΣΥΝΤΑΞΙ-ΟΥΧΟΣ	ΑΝΕΡΓΟΣ
Πολύ	6,9	4,4	7,1	7,9	9,8	2,8	5,5	10	12,2	3,6
Αρκετά	25,9	25,1	19,5	15,9	27,5	11,1	19,8	27,5	25,5	11,8
Λίγο	34,5	34,8	26,5	25,4	21,6	33,3	46,2	18,8	28,9	39,1
Καθόλου	32,8	34,8	46,9	50,8	39,2	52,8	28,6	38,8	32	43,8
Δ.Ξ. / Δ.Α.	0	0,9	0	0	2	0	0	5	1,4	1,8

	Ποιοτική Κατάσταση										
	ΑΝΩΤΕΡΗ > ΜΕΣΙΑΙΑ	ΜΕΣΙΑΙΑ ΤΑΞΗ	ΚΑΤΩΤΕΡΗ > ΜΕΣΙΑΙΑ	ΑΤΤΙΚΗ	ΘΕΣΣΑΛΟ-ΝΙΚΗ	ΒΟΡΕΙΑ ΕΛΛΑΔΑ	ΚΕΝΤΡΙΚΗ ΕΛΛΑΔΑ	ΑΙΓΑΙΟ / ΚΡΗΤΗ	ΑΣΤΙ-ΚΗ	ΑΓΡΟΤΙΚΗ	
Πολύ	13,2	9,3	4,3	8,1	9,1	6,7	7,3	4,6	7,2	8,4	
Αρκετά	23,7	25,8	16,1	23,6	23,3	18,8	22,2	19,2	22,1	19,3	
Λίγο	26,3	33,7	30,1	33,6	30,7	32,6	28,5	35,4	33,4	28	
Καθόλου	35,5	30,8	47,7	33,8	36,4	39,7	40,7	40,8	36,4	42,9	
Δ.Ξ. / Δ.Α.	1,3	0,4	1,8	0,9	0,6	2,2	1,3	0	0,9	1,5	

	Ποιοτική Κατάσταση							
	ΣΥΡΙΖΑ	ΝΔ	Χρυσή Αυγή	ΠΑΣΟΚ - Δημοκρατική Συμπαράταξη	ΚΚΕ	Το Ποτάμι	Ανεξάρτητοι Έλληνες	Ένωση Κεντρώων
Πολύ	6,8	12,2	0	15,2	1,9	8,5	0	6,3
Αρκετά	16,4	34,7	17,5	30,3	13,5	23,4	0	25
Λίγο	28,7	29	22,5	37,9	26,9	34	50	25
Καθόλου	47,1	22,9	60	16,7	53,8	31,9	50	43,8
Δ.Ξ. / Δ.Α.	1	1,2	0	0	3,8	2,1	0	0

	Ποιοτική Κατάσταση								
	Άκρα αριστερά	Αριστερά	Κεντρο-αριστερά	Κέντρο	Κεντροδεξιά	Δεξιά	Άκρα δεξιά	Δεν με εκφράζει ο άξονας (αυθόρμητα)	Δ.Ξ. / Δ.Α.
Πολύ	3,3	3,9	5,6	6,8	13,7	10,8	7,7	6,7	9,4
Αρκετά	6,7	15,8	24,9	26,5	31,4	25,3	23,1	12,7	21,9
Λίγο	26,7	27,6	28,2	37,9	30,3	28,9	25,6	33,2	34,4
Καθόλου	60	52,6	40,7	28,2	24	33,7	43,6	45,5	25
Δ.Ξ. / Δ.Α.	3,3	0	0,6	0,6	0,6	1,2	0	1,9	9,4

	Ποιοτική Κατάσταση			
	ΔΕΝ ΤΑ ΒΓΑΖΩ ΠΕΡΑ	ΜΕ ΜΕΓΑΛΕΣ ΔΥΣΚΟΛΙΕΣ	ΔΕΝ ΜΟΥ ΜΕΝΟΥΝ ΠΟΛΛΑ ΣΤΗΝ ΑΚΡΗ	ΑΝΕΤΟΣ ΟΙΚΟΝΟΜΙΚΑ
Πολύ	6,2	6,5	7,6	13,3
Αρκετά	13,3	18,6	26,6	29,6
Λίγο	28,3	31,4	33,9	29,6
Καθόλου	51,3	42,2	31,5	27,6
Δ.Ξ. / Δ.Α.	0,9	1,4	0,4	0

Πίνακας Β24.12: Συνδικαλιστικές Οργανώσεις

	ΣΥΝΟΛΟ	ΑΝΔΡΑΣ ΓΥΝΑΙΚΑ		17-24	25-39	40-54	55-64	65 +	Α' ΒΑΘΜΙΑ	Β' ΒΑΘΜΙΑ	Γ' ΒΑΘΜΙΑ	ΜΕΤΑΠΤ. / ΔΙΔΑΚΤ.
Πολύ	4,9	5	5	3,3	3,1	3,8	7,1	7,7	8,5	5,4	4	4
Αρκετά	13	10	15,8	15,9	13,6	12,5	14,2	10	8,5	13,4	13,2	13
Λίγο	31,3	32,1	30,5	48,3	29,4	29,7	23	33,2	18,3	28,9	34,6	38
Καθόλου	49,6	51,9	47,5	30,5	53,1	53,4	54,4	47,3	60,6	50,7	48	44
Δ.Ξ. / Δ.Α.	1,2	1	1,2	2	0,7	0,5	1,3	1,8	4,2	1,7	0,2	1

	Ετήσιο Εισόδημα						Δ.Α.
	< 500 €	501 - 1.000 €	1.001 - 1.500 €	1.501 - 2.000 €	2.001 - 3.000 €	> 3.001 €	
Πολύ	4,7	6	5,7	0	0	8	4,5
Αρκετά	13,1	14,8	12,7	10,1	2,9	4	22,7
Λίγο	35,3	27,2	30	43,5	23,5	24	22,7
Καθόλου	45,1	51,3	51,3	46,4	70,6	64	45,5
Δ.Ξ. / Δ.Α.	1,9	0,8	0,3	0	2,9	0	4,5

	Ποιοτική Κατάσταση									
	ΔΗΜΟΣΙΟΣ ΥΠΑΛΛ.	ΙΔΙΩΤΙΚΟΣ ΥΠΑΛΛ.	Ε.Ε.Ε.	Ε.Ε.Τ.	ΕΠΙΧΕΙΡ.	ΑΓΡΟΤΗΣ / ΚΤΗΝΟΤΡ.	ΦΟΙΤΗΤΗΣ / ΣΠΟΥΔΑΣΤ. / ΜΑΘΗΤ.	ΟΙΚΙΑΚΑ	ΣΥΝΤΑΞΙ-ΟΥΧΟΣ	ΑΝΕΡΓΟΣ
Πολύ	1,7	4,8	2,6	0	5,9	8,6	2,2	7,5	8,5	4,1
Αρκετά	16,2	15,8	7,8	12,7	7,8	8,6	17,2	16,3	10,5	11,2
Λίγο	32,5	29,4	25,2	23,8	23,5	25,7	49,5	23,8	32	33,7
Καθόλου	49,6	49,1	63,5	63,5	62,7	51,4	29	48,8	48,3	48,5
Δ.Ξ. / Δ.Α.	0	0,9	0,9	0	0	5,7	2,2	3,8	0,7	2,4

	Ποιοτική Κατάσταση										
	ΑΝΩΤΕΡΗ > ΜΕΣΙΑΙΑ	ΜΕΣΙΑΙΑ ΤΑΞΗ	ΚΑΤΩΤΕΡΗ > ΜΕΣΙΑΙΑ	ΑΤΤΙΚΗ	ΘΕΣΣΑΛΟ-ΝΙΚΗ	ΒΟΡΕΙΑ ΕΛΛΑΔΑ	ΚΕΝΤΡΙΚΗ ΕΛΛΑΔΑ	ΑΙΓΑΙΟ / ΚΡΗΤΗ	ΑΣΤΙ-ΚΗ	ΑΓΡΟΤΙΚΗ	
Πολύ	6,6	4,2	5,9	3,2	4,5	7,6	4,7	6,2	4,2	6,9	
Αρκετά	10,5	14,2	11,5	13	13,1	9,8	12,7	18,5	12,9	13,5	
Λίγο	35,5	33,1	28,1	32,3	31,3	29	31	32,3	32,9	26,3	
Καθόλου	47,4	47,8	52,7	50,3	51,1	50,9	51	41,5	49,2	51,1	
Δ.Ξ. / Δ.Α.	0	0,7	1,8	1,2	0	2,7	0,7	1,5	0,8	2,2	

	Ποιοτική Κατάσταση							
	ΣΥΡΙΖΑ	ΝΔ	Χρυσή Αυγή	ΠΑΣΟΚ - Δημοκρατική Συμπαράταξη	ΚΚΕ	Το Ποτάμι	Ανεξάρτητοι Έλληνες	Ένωση Κεντρώων
Πολύ	9,3	4,5	0	6,1	9,6	0	0	3,1
Αρκετά	15,1	4,5	2,5	7,6	36,5	10,6	10	15,6
Λίγο	31,3	30,9	30	40,9	25	29,8	15	31,3
Καθόλου	42,6	59,8	67,5	45,5	23,1	59,6	70	50
Δ.Ξ. / Δ.Α.	1,7	0,4	0	0	5,8	0	5	0

	Ποιοτική Κατάσταση								
	Άκρα αριστερά	Αριστερά	Κεντρο-αριστερά	Κέντρο	Κεντροδεξιά	Δεξιά	Άκρα δεξιά	Δεν με εκφράζει ο άξονας (αυθόρμητα)	Δ.Ξ. / Δ.Α.
Πολύ	13,8	7,9	7,4	2	6,3	3,6	2,6	3,8	3
Αρκετά	34,5	23	18,2	11,7	5,7	10,7	7,9	7,9	21,2
Λίγο	13,8	32,9	34,7	32,9	35,6	19	15,8	32,3	27,3
Καθόλου	34,5	34,9	39,2	53,1	51,7	65,5	73,7	54,1	39,4
Δ.Ξ. / Δ.Α.	3,4	1,3	0,6	0,3	0,6	1,2	0	1,9	9,1

	Ποιοτική Κατάσταση			
	ΔΕΝ ΤΑ ΒΓΑΖΩ ΠΕΡΑ	ΜΕ ΜΕΓΑΛΕΣ ΔΥΣΚΟΛΙΕΣ	ΔΕΝ ΜΟΥ ΜΕΝΟΥΝ ΠΟΛΛΑ ΣΤΗΝ ΑΚΡΗ	ΑΝΕΤΟΣ ΟΙΚΟΝΟΜΙΚΑ
Πολύ	6,1	5,2	3,5	9,3
Αρκετά	13,2	12,9	13,3	12,4
Λίγο	25,4	28,4	35,4	34
Καθόλου	54,4	51,7	47,2	44,3
Δ.Ξ. / Δ.Α.	0,9	1,8	0,6	0

Πίνακας Β24.13: Εργοδοτικές Οργανώσεις

	ΣΥΝΟΛΟ	ΑΝΔΡΑΣ	ΓΥΝΑΙΚΑ	17-24	25-39	40-54	55-64	65 +	Α' ΒΑΘΜΙΑ	Β' ΒΑΘΜΙΑ	Γ' ΒΑΘΜΙΑ	ΜΕΤΑΠΤ. / ΔΙΔΑΚΤ.
Πολύ	6,1	6,5	5,7	6,6	6,6	5,1	5,4	7,7	12,7	7	4	7
Αρκετά	19	19	19	32,9	16,8	17,9	18	15	8,5	18,3	21	21
Λίγο	36,6	38,2	35,1	36,8	42	35,5	29,7	38,2	25,4	35,3	39,2	39
Καθόλου	35,1	34,1	36	22,4	32,9	39,3	42,3	31,8	42,3	36	33,5	32
Δ.Ξ. / Δ.Α.	3,2	2,1	4,2	1,3	1,7	2,2	4,6	7,3	11,3	3,4	2,2	1

	< 500 €	501 - 1.000 €	1.001 - 1.500 €	1.501 - 2.000 €	2.001 - 3.000 €	> 3.001 €	Δ.Α.
Πολύ	7	6,5	5	4,3	5,9	8	0
Αρκετά	20,6	18,1	18	17,1	17,6	20	21,7
Λίγο	32,1	40,4	39,3	40	32,4	28	26,1
Καθόλου	36,5	32,1	34,7	35,7	44,1	40	43,5
Δ.Ξ. / Δ.Α.	3,7	2,8	3	2,9	0	4	8,7

	ΔΗΜΟΣΙΟΣ ΥΠΑΛΛ.	ΙΔΙΩΤΙΚΟΣ ΥΠΑΛΛ.	Ε.Ε.Ε.	Ε.Ε.Τ.	ΕΠΙΧΕΙΡ.	ΑΓΡΟΤΗΣ / ΚΤΗΝΟΤΡ.	ΦΟΙΤΗΤΗΣ / ΣΠΟΥΔΑΣΤ. / ΜΑΘΗΤ.	ΟΙΚΙΑΚΑ	ΣΥΝΤΑΞΙ-ΟΥΧΟΣ	ΑΝΕΡΓΟΣ
Πολύ	2,6	4,8	3,6	6,3	15,7	13,9	8,8	8,8	5,8	6
Αρκετά	23,3	21,6	17,9	15,9	13,7	16,7	25,3	22,5	13,6	16,7
Λίγο	37,9	38,3	31,3	41,3	37,3	38,9	40,7	21,3	39,1	35,1
Καθόλου	36,2	33,5	45,5	34,9	29,4	25	25,3	38,8	35,4	39,9
Δ.Ξ. / Δ.Α.	0	1,8	1,8	1,6	3,9	5,6	0	8,8	6,1	2,4

	ΑΝΩΤΕΡΗ > ΜΕΣΙΑΙΑ	ΜΕΣΙΑΙΑ ΤΑΞΗ	ΚΑΤΩΤΕΡΗ > ΜΕΣΙΑΙΑ	ΑΤΤΙΚΗ	ΘΕΣΣΑΛΟ-ΝΙΚΗ	ΒΟΡΕΙΑ ΕΛΛΑΔΑ	ΚΕΝΤΡΙΚΗ ΕΛΛΑΔΑ	ΑΙΓΑΙΟ / ΚΡΗΤΗ	ΑΣΤΙ-ΚΗ	ΑΓΡΟΤΙΚΗ
Πολύ	6,8	5,8	6,8	4,2	6,3	7,1	8,6	4,6	5,3	8,4
Αρκετά	21,6	21,9	14,1	20,2	15,9	19,2	18,6	19,8	19	17,5
Λίγο	35,1	38,8	34,2	36,4	44,9	33,9	32,6	39,7	37,5	35,4
Καθόλου	31,1	31,2	41,3	35	31,3	37,1	37,2	32,1	35,4	34,3
Δ.Ξ. / Δ.Α.	5,4	2,4	3,6	4,2	1,7	2,7	3	3,8	2,8	4,4

	ΣΥΡΙΖΑ	ΝΔ	Χρυσή Αυγή	ΠΑΣΟΚ - Δημοκρατική Συμπαράταξη	ΚΚΕ	Το Ποτάμι	Ανεξάρτητοι Έλληνες	Ένωση Κεντρώων
Πολύ	6,8	6,5	4,9	9,4	5,7	2,2	0	6,1
Αρκετά	17,8	20,4	9,8	10,9	15,1	19,6	23,8	24,2
Λίγο	35,6	41,2	31,7	45,3	20,8	41,3	23,8	24,2
Καθόλου	37,7	29,8	46,3	31,3	56,6	34,8	47,6	42,4
Δ.Ξ. / Δ.Α.	2,1	2	7,3	3,1	1,9	2,2	4,8	3

	Άκρα αριστερά	Αριστερά	Κεντρο-αριστερά	Κέντρο	Κεντροδεξιά	Δεξιά	Άκρα δεξιά	Δεν με εκφράζει ο άξονας (αυθόρμητα)	Δ.Ξ. / Δ.Α.
Πολύ	0	5,9	6,2	3,9	5,7	8,3	2,6	7,5	18,8
Αρκετά	13,3	16,3	16,9	22,7	23	16,7	12,8	16,9	21,9
Λίγο	20	30,1	42,4	40,6	40,8	35,7	33,3	32	34,4
Καθόλου	66,7	45,8	31,6	29,9	25,9	38,1	46,2	39,5	18,8
Δ.Ξ. / Δ.Α.	0	2	2,8	2,9	4,6	1,2	5,1	4,1	6,3

	ΔΕΝ ΤΑ ΒΓΑΖΩ ΠΕΡΑ	ΜΕ ΜΕΓΑΛΕΣ ΔΥΣΚΟΛΙΕΣ	ΔΕΝ ΜΟΥ ΜΕΝΟΥΝ ΠΟΛΛΑ ΣΤΗΝ ΑΚΡΗ	ΑΝΕΤΟΣ ΟΙΚΟΝΟΜΙΚΑ
Πολύ	7,1	6,3	4,9	9,3
Αρκετά	14,2	18,2	20,7	20,6
Λίγο	35,4	32,7	41,8	37,1
Καθόλου	42,5	38,8	30,7	27,8
Δ.Ξ. / Δ.Α.	0,9	4	1,8	5,2

Πίνακας Β24.14: Εκκλησία

	ΣΥΝΟΛΟ	ΑΝΔΡΑΣ	ΓΥΝΑΙΚΑ	17-24	25-39	40-54	55-64	65 +	Α' ΒΑΘΜΙΑ	Β' ΒΑΘΜΙΑ	Γ' ΒΑΘΜΙΑ	ΜΕΤΑΠΤ. / ΔΙΔΑΚΤ.
Πολύ	23,5	25,1	22	14,6	14,3	20,4	29,7	40	50	27,6	16,4	15,2
Αρκετά	26	27,1	24,9	20,5	22,4	30,7	24,7	28,2	13,9	23,1	32,2	21,2
Λίγο	25,5	23,3	27,6	23,2	31,5	25,8	27,2	16,4	19,4	25	25,9	31,3
Καθόλου	24,1	23,5	24,6	41,7	30,1	22,3	18	14,1	15,3	23,1	25,1	31,3
Δ.Ξ. / Δ.Α.	0,9	1	0,9	0	1,7	0,8	0,4	1,4	1,4	1,2	0,4	1

	< 500 €	501 - 1.000 €	1.001 - 1.500 €	1.501 - 2.000 €	2.001 - 3.000 €	> 3.001 €	Δ.Α.
Πολύ	21,1	28,6	21,3	25,7	14,3	20	22,7
Αρκετά	22,8	24,9	29,7	35,7	28,6	28	22,7
Λίγο	25,8	22,1	29,7	18,6	37,1	28	18,2
Καθόλου	29,6	23,4	19	20	17,1	20	31,8
Δ.Ξ. / Δ.Α.	0,7	1	0,3	0	2,9	4	4,5

	ΔΗΜΟΣΙΟΣ ΥΠΑΛΛ.	ΙΔΙΩΤΙΚΟΣ ΥΠΑΛΛ.	Ε.Ε.Ε.	Ε.Ε.Τ.	ΕΠΙΧΕΙΡ.	ΑΓΡΟΤΗΣ / ΚΤΗΝΟΤΡ.	ΦΟΙΤΗΤΗΣ / ΣΠΟΥΔΑΣΤ. / ΜΑΘΗΤ.	ΟΙΚΙΑΚΑ	ΣΥΝΤΑΞΙ-ΟΥΧΟΣ	ΑΝΕΡΓΟΣ
Πολύ	20,9	21,7	12,3	18,8	19,2	41,7	11	39,5	34,2	15,5
Αρκετά	30,4	23,9	23,7	34,4	32,7	19,4	19,8	21	27,1	22
Λίγο	28,7	28,3	32,5	14,1	30,8	16,7	27,5	19,8	21	32,1
Καθόλου	20	24,8	30,7	31,3	15,4	22,2	41,8	18,5	16,6	28,6
Δ.Ξ. / Δ.Α.	0	1,3	0,9	1,6	1,9	0	0	1,2	1	1,8

	ΑΝΩΤΕΡΗ > ΜΕΣΙΑΙΑ	ΜΕΣΙΑΙΑ ΤΑΞΗ	ΚΑΤΩΤΕΡΗ > ΜΕΣΙΑΙΑ	ΑΤΤΙΚΗ	ΘΕΣΣΑΛΟ-ΝΙΚΗ	ΒΟΡΕΙΑ ΕΛΛΑΔΑ	ΚΕΝΤΡΙΚΗ ΕΛΛΑΔΑ	ΑΙΓΑΙΟ / ΚΡΗΤΗ	ΑΣΤΙ-ΚΗ	ΑΓΡΟΤΙΚΗ
Πολύ	18,7	24,2	24,2	21,5	19,3	24,2	27,2	26,9	20,9	29,9
Αρκετά	24	27,4	24,4	25,2	27,3	30	23,9	23,8	25,9	26,6
Λίγο	28	25,6	24,8	27,8	25	27,4	20,9	25,4	26,8	21,9
Καθόλου	28	22,5	25,1	24,3	27,3	17,5	27,2	23,1	25,4	20,8
Δ.Ξ. / Δ.Α.	1,3	0,4	1,6	1,2	1,1	0,9	0,7	0,8	0,9	0,7

	ΣΥΡΙΖΑ	ΝΔ	Χρυσή Αυγή	ΠΑΣΟΚ - Δημοκρατική Συμπαράταξη	ΚΚΕ	Το Ποτάμι	Ανεξάρτητοι Έλληνες	Ένωση Κεντρώων
Πολύ	18,9	41,1	35	21,5	3,8	10,6	35	24,2
Αρκετά	21,6	30,5	27,5	36,9	21,2	36,2	20	27,3
Λίγο	27,5	18,3	17,5	32,3	28,8	36,2	25	24,2
Καθόλου	30,9	9,3	17,5	9,2	46,2	14,9	20	24,2
Δ.Ξ. / Δ.Α.	1	0,8	2,5	0	0	2,1	0	0

	Άκρα αριστερά	Αριστερά	Κεντρο-αριστερά	Κέντρο	Κεντροδεξιά	Δεξιά	Άκρα δεξιά	Δεν με εκφράζει ο άξονας (αυθόρμητα)	Δ.Ξ. / Δ.Α.
Πολύ	3,3	11,1	15,3	23,4	33,9	38,8	40	24,1	25
Αρκετά	13,3	15,7	26,1	29,5	33,9	31,8	25	22,9	25
Λίγο	20	27,5	30,1	27,6	18,4	21,2	10	27,8	25
Καθόλου	63,3	45,1	28,4	18,8	12,6	8,2	22,5	24,8	12,5
Δ.Ξ. / Δ.Α.	0	0,7	0	0,6	1,1	0	2,5	0,4	12,5

	ΔΕΝ ΤΑ ΒΓΑΖΩ ΠΕΡΑ	ΜΕ ΜΕΓΑΛΕΣ ΔΥΣΚΟΛΙΕΣ	ΔΕΝ ΜΟΥ ΜΕΝΟΥΝ ΠΟΛΛΑ ΣΤΗΝ ΑΚΡΗ	ΑΝΕΤΟΣ ΟΙΚΟΝΟΜΙΚΑ
Πολύ	21,9	25,9	20,4	27,8
Αρκετά	21,9	25,9	28,4	18,6
Λίγο	24,6	26	24,7	26,8
Καθόλου	31,6	21	25,6	26,8
Δ.Ξ. / Δ.Α.	0	1,3	0,8	0

Πίνακας Β24.15: Μη Κυβερνητικές Οργανώσεις

	ΣΥΝΟΛΟ	ΑΝΔΡΑΣ ΓΥΝΑΙΚΑ					17-24	25-39	40-54	55-64	65 +	Α' ΒΑΘΜΙΑ	Β' ΒΑΘΜΙΑ	Γ' ΒΑΘΜΙΑ	ΜΕΤΑΠΤ. / ΔΙΔΑΚΤ.
		ΑΝΔΡΑΣ	ΓΥΝΑΙΚΑ	17-24	25-39	40-54									
Πολύ	6	5,4	6,6	17,9	4,9	5,7	2,5	4,1	4,2	6	6,5	5			
Αρκετά	17,7	17,9	17,5	32,5	20,4	16	12,1	12,7	5,6	14,9	21,7	23			
Λίγο	27,2	27,1	27,4	31,1	37,9	26,1	22,2	18,1	16,7	26,4	28,3	34			
Καθόλου	46,4	47,7	45,1	17,2	35,8	49,5	61,1	58,4	62,5	49,3	42,3	37			
Δ.Ξ. / Δ.Α.	2,7	1,9	3,4	1,3	1,1	2,7	2,1	6,8	11,1	3,3	1,2	1			

	< 500 €						501 - 1.000 €		1.001 - 1.500 €		1.501 - 2.000 €		2.001 - 3.000 €		> 3.001 €		Δ.Α.	
	< 500 €	501 - 1.000 €	1.001 - 1.500 €	1.501 - 2.000 €	2.001 - 3.000 €	> 3.001 €	< 500 €	501 - 1.000 €	1.001 - 1.500 €	1.501 - 2.000 €	2.001 - 3.000 €	> 3.001 €	< 500 €	501 - 1.000 €	1.001 - 1.500 €	1.501 - 2.000 €		2.001 - 3.000 €
Πολύ	9,4	5,9	4	2,9	0	0	0	0	0	0	0	0	0	0	0	0	0	0
Αρκετά	20,1	16,5	16	15,9	21,2	16,7	21,2	16,7	21,2	16,7	21,2	16,7	21,2	16,7	21,2	16,7	21,2	16,7
Λίγο	27,2	27,9	26,7	30,4	36,4	12,5	36,4	12,5	36,4	12,5	36,4	12,5	36,4	12,5	36,4	12,5	36,4	12,5
Καθόλου	40,5	46	52	50,7	36,4	66,7	36,4	66,7	36,4	66,7	36,4	66,7	36,4	66,7	36,4	66,7	36,4	66,7
Δ.Ξ. / Δ.Α.	2,8	3,6	1,3	0	6,1	4,2	6,1	4,2	6,1	4,2	6,1	4,2	6,1	4,2	6,1	4,2	6,1	4,2

	ΔΗΜΟΣΙΟΣ ΥΠΑΛΛ.	ΙΔΙΩΤΙΚΟΣ ΥΠΑΛΛ.	Ε.Ε.Ε.	Ε.Ε.Τ.	ΕΠΙΧΕΙΡ.	ΑΓΡΟΤΗΣ / ΚΤΗΝΟΤ.	ΦΟΙΤΗΤΗΣ / ΣΠΟΥΔΑΣΤ. / ΜΑΘΗΤ.	ΟΙΚΙΑΚΑ	ΣΥΝΤΑΞΙ-ΟΥΧΟΣ	ΑΝΕΡΓΟΣ
Αρκετά	18,8	21,1	14	7,9	15,7	5,6	35,6	10	14,2	20,1
Λίγο	30,8	32,2	25,4	27	31,4	27,8	26,7	35	20	27,2
Καθόλου	46,2	40,1	53,5	57,1	47,1	55,6	20	43,8	57,6	43,2
Δ.Ξ. / Δ.Α.	0,9	2,2	2,6	1,6	5,9	5,6	0	6,3	4,4	1,2

	ΑΝΩΤΕΡΗ > ΜΕΣΙΑΙΑ	ΜΕΣΙΑΙΑ ΤΑΞΗ	ΚΑΤΩΤΕΡΗ > ΜΕΣΙΑΙΑ	ΑΤΤΙΚΗ	ΘΕΣΣΑΛΟ-ΝΙΚΗ	ΒΟΡΕΙΑ ΕΛΛΑΔΑ	ΚΕΝΤΡΙΚΗ ΕΛΛΑΔΑ	ΑΙΓΑΙΟ / ΚΡΗΤΗ	ΑΣΤΙ-ΚΗ	ΑΓΡΟΤΙΚΗ
Αρκετά	22,4	19,1	14,3	19,9	19,8	12,6	14,6	22,5	18,5	16
Λίγο	31,6	30,1	22,6	26,6	29,4	23,4	28,9	28,7	28,4	22,5
Καθόλου	38,2	41,9	54,1	43,1	45,2	57,2	45,8	42,6	44,2	52,7
Δ.Ξ. / Δ.Α.	2,6	1,8	4,1	3,9	0,6	2,7	2	3,1	2,1	4,4

	ΣΥΡΙΖΑ	ΝΔ	Χρυσή Αυγή	ΠΑΙΣΟΚ - Δημοκρατική Συμπαράταξη	ΚΚΕ	Το Ποτάμι	Ανεξάρτητοι Έλληνες	Ένωση Κεντρώων
Αρκετά	22,6	15,1	12,5	12,3	11,5	19,1	10	9,4
Λίγο	22,3	24,5	20	29,2	30,8	40,4	15	34,4
Καθόλου	43,2	53,5	62,5	55,4	48,1	38,3	65	53,1
Δ.Ξ. / Δ.Α.	4,5	2	5	0	0	0	5	3,1

	Άκρα αριστερά	Αριστερά	Κεντρο-αριστερά	Κέντρο	Κεντροδεξιά	Δεξιά	Άκρα δεξιά	Δεν με εκφράζει ο άξονας (αυθόρμητα)	Δ.Ξ. / Δ.Α.
Αρκετά	12,9	20,4	25,6	18,9	16	9,5	17,9	14,3	18,2
Λίγο	29	28,3	28,4	29,6	30,3	15,5	17,9	26,7	18,2
Καθόλου	51,6	40,8	38,6	44	48,6	63,1	53,8	49,6	39,4
Δ.Ξ. / Δ.Α.	6,5	2	3,4	1	1,7	2,4	10,3	2,6	12,1

	ΔΕΝ ΤΑ ΒΓΑΖΩ ΠΕΡΑ	ΜΕ ΜΕΓΑΛΕΣ ΔΥΣΚΟΛΙΕΣ	ΔΕΝ ΜΟΥ ΜΕΝΟΥΝ ΠΟΛΛΑ ΣΤΗΝ ΑΚΡΗ	ΑΝΕΤΟΣ ΟΙΚΟΝΟΜΙΚΑ
Αρκετά	14	15,4	19,2	28,9
Λίγο	24,6	23,9	31,2	28,9
Καθόλου	53,5	50,8	40,6	39,2
Δ.Ξ. / Δ.Α.	3,5	3,4	2	1

Πίνακας Β24.16: Οικογένεια

	ΣΥΝΟΛΟ	ΑΝΔΡΑΣ ΓΥΝΑΙΚΑ					17-24	25-39	40-54	55-64	65 +	Α' ΒΑΘΜΙΑ	Β' ΒΑΘΜΙΑ	Γ' ΒΑΘΜΙΑ	ΜΕΤΑΠΤ. / ΔΙΔΑΚΤ.
		ΑΝΔΡΑΣ	ΓΥΝΑΙΚΑ	17-24	25-39	40-54									
Πολύ	74,7	72,3	77	57	66	78,5	81,6	84,1	91,5	74	73,7	71			
Αρκετά	22,5	24,5	20,6	38,4	30,5	18,5	15,9	15	7	22,1	24,8	24			
Λίγο	2,4	2,8	2	4,6	3,2	1,9	2,5	0,5	1,4	3,2	1,2	4			
Καθόλου	0,3	0,5	0,2	0	0,4	0,8	0	0	0	0,5	0,2	0			
Δ.Ξ. / Δ.Α.	0,1	0	0,3	0	0	0,3	0	0,5	0	0,2	0	1			

	< 500 €						501 - 1.000 €		1.001 - 1.500 €		1.501 - 2.000 €		2.001 - 3.000 €		> 3.001 €		Δ.Α.		
	< 500 €	501 - 1.000 €	1.001 - 1.500 €	1.501 - 2.000 €	2.001 - 3.000 €	> 3.001 €	< 500 €	501 - 1.000 €	1.001 - 1.500 €	1.501 - 2.000 €	2.001 - 3.000 €	> 3.001 €	< 500 €	501 - 1.000 €	1.001 - 1.500 €	1.501 - 2.000 €		2.001 - 3.000 €	> 3.001 €
Πολύ	70,7	77,7	75,7	80	73,5	76	70,7	77,7	75,7	80	73,5	76	70,7	77,7	75,7	80	73,5	76	72,7
Αρκετά	25,5	20,5	22,7	17,1	20,6	20	25,5	20,5	22,7	17,1	20,6	20	25,5	20,5	22,7	17,1	20,6	20	18,2
Λίγο	3,3	1,8	1,3	1,4	2,9	4	3,3	1,8	1,3	1,4	2,9	4	3,3	1,8	1,3	1,4	2,9	4	4,5
Καθόλου	0,5	0	0,3	1,4	0	0	0,5	0	0,3	1,4	0	0	0,5	0	0,3	1,4	0	0	0
Δ.Ξ. / Δ.Α.	0	0	0	0	2,9	0	0	0	0	0	2,9	0	0	0	0	0	2,9	0	4,5

	ΔΗΜΟΣΙΟΣ ΥΠΑΛΛ.	ΙΔΙΩΤΙΚΟΣ ΥΠΑΛΛ.	Ε.Ε.Ε.	Ε.Ε.Τ.	ΕΠΙΧΕΙΡ.	ΑΓΡΟΤΗΣ / ΚΤΗΝΟΤ.	ΦΟΙΤΗΤΗΣ / ΣΠΟΥΔΑΣΤ. / ΜΑΘΗΤ.	ΟΙΚΙΑΚΑ	ΣΥΝΤΑΞΙ-ΟΥΧΟΣ	ΑΝΕΡΓΟΣ
Αρκετά	25,9	20,3	25,4	31,7	23,5	8,6	35,2	16,3	16,3	25,4
Λίγο	1,7	1,3	2,6	3,2	3,9	8,6	5,5	3,8	1,4	0,6
Καθόλου	1,7	0,4	0	0	0	2,9	0	0	0	0
Δ.Ξ. / Δ.Α.	0	0	0,9	0	0	0	0	0	0,3	0

	ΑΝΩΤΕΡΗ > ΜΕΣΙΑΙΑ	ΜΕΣΙΑΙΑ ΤΑΞΗ	ΚΑΤΩΤΕΡΗ > ΜΕΣΙΑΙΑ	ΑΤΤΙΚΗ	ΘΕΣΣΑΛΟ-ΝΙΚΗ	ΒΟΡΕΙΑ ΕΛΛΑΔΑ	ΚΕΝΤΡΙΚΗ ΕΛΛΑΔΑ	ΑΙΓΑΙΟ / ΚΡΗΤΗ	ΑΣΤΙ-ΚΗ	ΑΓΡΟΤΙΚΗ
Αρκετά	17,3	23,9	21,9	23,1	22,6	19,3	24,3	21,5	23	21,8
Λίγο	4	2,4	2	2,8	2,3	1,8	2,7	0,8	2,5	1,8
Καθόλου	0	0,3	0,5	0	1,1	0,4	0,3	0	0,2	0,7
Δ.Ξ. / Δ.Α.	0	0	0	0,5	0	0	0	0	0,1	0

	ΣΥΡΙΖΑ	ΝΔ	Χρυσή Αυγή	ΠΑΙΣΟΚ - Δημοκρατική Συμπαράταξη	ΚΚΕ	Το Ποτάμι	Ανεξάρτητοι Έλληνες	Ένωση Κεντρώων
Αρκετά	22,7	19,2	17,5	24,6	21,2	23,4	10	18,8
Λίγο	1,7	2,9	2,5	0	5,8	4,3	0	0
Καθόλου	0,3	0,4	0	0	1,9	0	0	0
Δ.Ξ. / Δ.Α.	0	0	0	0	0	0	0	0

	Άκρα αριστερά	Αριστερά	Κεντρο-αριστερά	Κέντρο	Κεντροδεξιά	Δεξιά	Άκρα δεξιά	Δεν με εκφράζει ο άξονας (αυθόρμητα)	Δ.Ξ. / Δ.Α.
Αρκετά	20,7	24,8	27,7	24	17,8	19	17,9	22,1	12,5
Λίγο	3,4	2	1,1	1,9	2,9	3,6	5,1	3	0
Καθόλου	0	0	0	0	1,1	1,2	0	0,4	0
Δ.Ξ. / Δ.Α.	0	0	0	0,3	0	0	0	0	3,1

	ΔΕΝ ΤΑ ΒΓΑΖΩ ΠΕΡΑ	ΜΕ ΜΕΓΑΛΕΣ ΔΥΣΚΟΛΙΕΣ	ΔΕΝ ΜΟΥ ΜΕΝΟΥΝ ΠΟΛΛΑ ΣΤΗΝ ΑΚΡΗ	ΑΝΕΤΟΣ ΟΙΚΟΝΟΜΙΚΑ
Αρκετά	23,9	23	22,5	19,6
Λίγο	3,5	2,2	1,8	4,1
Καθόλου	0,9	0,4	0	1
Δ.Ξ. / Δ.Α.	0	0	0,2	0

Πίνακας Β24.17: Ευρωπαϊκή Ένωση

	ΣΥΝΟΛΟ	ΑΝΔΡΑΣ	ΓΥΝΑΙΚΑ	17-24	25-39	40-54	55-64	65 +	Α' ΒΑΘΜΙΑ	Β' ΒΑΘΜΙΑ	Γ' ΒΑΘΜΙΑ	ΜΕΤΑΠΤ. / ΔΙΔΑΚΤ.
Πολύ	15,5	20	11,1	2	12	15,5	15,5	29,1	21,1	12,9	16,4	22,2
Αρκετά	27,8	29,5	26,1	34,4	26,4	27,5	28,2	24,5	12,7	25,1	31,5	36,4
Λίγο	28,2	26,3	30	31,8	36,3	25,9	24,4	23,6	29,6	27,6	29,7	24,2
Καθόλου	27,6	23,7	31,4	31,8	25,4	30,5	31,1	19,1	31	33,3	22,4	17,2
Δ.Ξ. / Δ.Α.	0,9	0,5	1,4	0	0	0,5	0,8	3,6	5,6	1,2	0	0

	< 500 €	501 - 1.000 €	1.001 - 1.500 €	1.501 - 2.000 €	2.001 - 3.000 €	> 3.001 €	Δ.Α.
Πολύ	8,2	17,7	19	29	26,5	25	4,8
Αρκετά	25,1	22,6	33,7	36,2	38,2	25	47,6
Λίγο	31,6	31,2	24,7	18,8	17,6	20,8	14,3
Καθόλου	34,2	27,3	22,3	15,9	17,6	29,2	28,6
Δ.Ξ. / Δ.Α.	0,9	1,3	0,3	0	0	0	4,8

	ΔΗΜΟΣΙΟΣ ΥΠΑΛΛ.	ΙΔΙΩΤΙΚΟΣ ΥΠΑΛΛ.	Ε.Ε.Ε.	Ε.Ε.Τ.	ΕΠΙΧΕΙΡ.	ΑΓΡΟΤΗΣ / ΚΤΗΝΟΤΡ.	ΦΟΙΤΗΤΗΣ / ΣΠΟΥΔΑΣΤ. / ΜΑΘΗΤ.	ΟΙΚΙΑΚΑ	ΣΥΝΤΑΞΙ-ΟΥΧΟΣ	ΑΝΕΡΓΟΣ
Πολύ	11,1	14,5	18,4	15,6	15,4	16,7	3,3	16,3	24,1	9,5
Αρκετά	30,8	27,2	30,7	32,8	34,6	19,4	39,6	26,3	25,9	19
Λίγο	32,5	29,4	28,9	21,9	21,2	27,8	29,7	25	25,2	35,7
Καθόλου	25,6	28,5	21,9	29,7	28,8	36,1	27,5	28,8	22,4	35,1
Δ.Ξ. / Δ.Α.	0	0,4	0	0	0	0	0	3,8	2,4	0,6

	ΑΝΩΤΕΡΗ > ΜΕΣΙΑΙΑ	ΜΕΣΙΑΙΑ ΤΑΞΗ	ΚΑΤΩΤΕΡΗ > ΜΕΣΙΑΙΑ	ΑΤΤΙΚΗ	ΘΕΣΣΑΛΟ-ΝΙΚΗ	ΒΟΡΕΙΑ ΕΛΛΑΔΑ	ΚΕΝΤΡΙΚΗ ΕΛΛΑΔΑ	ΑΙΓΑΙΟ / ΚΡΗΤΗ	ΑΣΤΙ-ΚΗ	ΑΓΡΟΤΙΚΗ
Πολύ	20	18,1	10,9	16,9	16,9	14,8	13,3	14	15,2	15,7
Αρκετά	33,3	31,1	22,2	29,2	24,9	31,8	23,6	30,2	28,2	25,5
Λίγο	21,3	28,8	28,3	25,3	35	26	31,9	24	29,5	25,2
Καθόλου	25,3	21,7	36,9	27,1	23,2	26,5	30,2	31	26,4	32,1
Δ.Ξ. / Δ.Α.	0	0,3	1,8	1,4	0	0,9	1	0,8	0,7	1,5

	ΣΥΡΙΖΑ	ΝΔ	Χρυσή Αυγή	ΠΑΣΟΚ - Δημοκρατική Συμπράταξη	ΚΚΕ	Το Ποτάμι	Ανεξάρτητοι Έλληνες	Ένωση Κεντρώων
Πολύ	9,9	30,7	7,5	25,8	3,9	23,4	0	15,2
Αρκετά	25,3	41,4	15	33,3	5,9	51,1	20	33,3
Λίγο	28,1	16,4	32,5	31,8	27,5	23,4	30	24,2
Καθόλου	36	10,7	45	9,1	60,8	2,1	50	27,3
Δ.Ξ. / Δ.Α.	0,7	0,8	0	0	2	0	0	0

	Άκρα αριστερά	Αριστερά	Κεντρο-αριστερά	Κέντρο	Κεντροδεξιά	Δεξιά	Άκρα δεξιά	Δεν με εκφράζει ο άξονας (αυθόρμητα)	Δ.Ξ. / Δ.Α.
Πολύ	0	7,2	13,6	18,2	24,6	25,3	12,8	10,5	21,9
Αρκετά	10	19	34,5	32,9	39,4	25,3	15,4	19,5	25
Λίγο	23,3	30,1	33,3	26,4	18,9	27,7	33,3	32,3	28,1
Καθόλου	66,7	43,8	18,1	21,5	17,1	20,5	35,9	35,7	21,9
Δ.Ξ. / Δ.Α.	0	0	0,6	1	0	1,2	2,6	1,9	3,1

	ΔΕΝ ΤΑ ΒΓΑΖΩ ΠΕΡΑ	ΜΕ ΜΕΓΑΛΕΣ ΔΥΣΚΟΛΙΕΣ	ΔΕΝ ΜΟΥ ΜΕΝΟΥΝ ΠΟΛΛΑ ΣΤΗΝ ΑΚΡΗ	ΑΝΕΤΟΣ ΟΙΚΟΝΟΜΙΚΑ
Πολύ	11,4	15,1	14,5	27,6
Αρκετά	21,1	23,2	33,5	31,6
Λίγο	25,4	28,4	29,9	24,5
Καθόλου	42,1	31,8	21,9	16,3
Δ.Ξ. / Δ.Α.	0	1,4	0,2	0

Πίνακας Β24.18: Ανεξάρτητες Αρχές

	ΣΥΝΟΛΟ	ΑΝΔΡΑΣ	ΓΥΝΑΙΚΑ	17-24	25-39	40-54	55-64	65 +	Α' ΒΑΘΜΙΑ	Β' ΒΑΘΜΙΑ	Γ' ΒΑΘΜΙΑ	ΜΕΤΑΠΤ. / ΔΙΔΑΚΤ.
Πολύ	12,7	16,6	9	5,3	10,5	12,8	11,7	21,5	13,9	9,9	14,7	19,4
Αρκετά	27,8	28,2	27,4	33,8	28,1	28,5	26,8	23,7	9,7	23,6	31,5	48
Λίγο	30,9	29,1	32,7	42,4	38,9	30,2	28	16,4	19,4	32,7	32,9	18,4
Καθόλου	22,1	21,8	22,4	15,2	18,2	22	27,6	26,5	36,1	26,1	16,9	13,3
Δ.Ξ. / Δ.Α.	6,5	4,4	8,5	3,3	4,2	6,5	5,9	11,9	20,8	7,7	4	1

	< 500 €	501 - 1.000 €	1.001 - 1.500 €	1.501 - 2.000 €	2.001 - 3.000 €	> 3.001 €	Δ.Α.
Πολύ	6,8	14	18	17,4	24,2	11,5	0
Αρκετά	25,8	26,2	31	40,6	33,3	15,4	19
Λίγο	35	29,5	27,3	24,6	30,3	38,5	33,3
Καθόλου	26,3	20,7	22	14,5	6,1	23,1	19
Δ.Ξ. / Δ.Α.	6,1	9,6	1,7	2,9	6,1	11,5	28,6

	ΔΗΜΟΣΙΟΣ ΥΠΑΛΛ.	ΙΔΙΩΤΙΚΟΣ ΥΠΑΛΛ.	Ε.Ε.Ε.	Ε.Ε.Τ.	ΕΠΙΧΕΙΡ.	ΑΓΡΟΤΗΣ / ΚΤΗΝΟΤΡ.	ΦΟΙΤΗΤΗΣ / ΣΠΟΥΔΑΣΤ. / ΜΑΘΗΤ.	ΟΙΚΙΑΚΑ	ΣΥΝΤΑΞΙ-ΟΥΧΟΣ	ΑΝΕΡΓΟΣ
Πολύ	11,2	11,5	11,5	14,5	19,6	8,3	3,3	8,8	19,1	9,5
Αρκετά	31	36,1	30,1	21	21,6	13,9	36,7	21,3	23,9	25
Λίγο	35,3	30,8	31	32,3	31,4	27,8	45,6	26,3	21,8	36,3
Καθόλου	21,6	17,2	20,4	29	19,6	33,3	12,2	30	25,9	23,2
Δ.Ξ. / Δ.Α.	0,9	4,4	7,1	3,2	7,8	16,7	2,2	13,8	9,2	6

	ΑΝΩΤΕΡΗ > ΜΕΣΙΑΙΑ	ΜΕΣΙΑΙΑ ΤΑΞΗ	ΚΑΤΩΤΕΡΗ > ΜΕΣΙΑΙΑ	ΑΤΤΙΚΗ	ΘΕΣΣΑΛΟ-ΝΙΚΗ	ΒΟΡΕΙΑ ΕΛΛΑΔΑ	ΚΕΝΤΡΙΚΗ ΕΛΛΑΔΑ	ΑΙΓΑΙΟ / ΚΡΗΤΗ	ΑΣΤΙ-ΚΗ	ΑΓΡΟΤΙΚΗ
Πολύ	14,9	14,3	10,2	12,5	14,7	12,6	11,3	14,7	12,8	11,6
Αρκετά	25,7	31,6	21,7	32,1	24,3	25,1	26,6	25,6	29,8	22,2
Λίγο	33,8	31,1	30,9	30,7	33,9	29,6	33,2	24	31,6	29,5
Καθόλου	18,9	18,1	28,2	18,7	21,5	27,4	21,6	26,4	20,3	28
Δ.Ξ. / Δ.Α.	6,8	4,8	9	6	5,6	5,4	7,3	9,3	5,5	8,7

	ΣΥΡΙΖΑ	ΝΔ	Χρυσή Αυγή	ΠΑΣΟΚ - Δημοκρατική Συμπράταξη	ΚΚΕ	Το Ποτάμι	Ανεξάρτητοι Έλληνες	Ένωση Κεντρώων
Πολύ	10,6	19,7	12,2	28,8	3,8	31,3	10	9,4
Αρκετά	19,9	37,7	4,9	34,8	25	29,2	30	21,9
Λίγο	36,3	20,9	31,7	24,2	34,6	27,1	25	40,6
Καθόλου	25,7	19,3	36,6	12,1	26,9	8,3	30	25
Δ.Ξ. / Δ.Α.	7,5	2,5	14,6	0	9,6	4,2	5	3,1

	Άκρα αριστερά	Αριστερά	Κεντρο-αριστερά	Κέντρο	Κεντροδεξιά	Δεξιά	Άκρα δεξιά	Δεν με εκφράζει ο άξονας (αυθόρμητα)	Δ.Ξ. / Δ.Α.
Πολύ	0	8,5	14,8	15,5	19,5	14,3	12,8	7,9	6,3
Αρκετά	20,7	24,2	34,1	33	33,9	28,6	12,8	19,9	18,8
Λίγο	34,5	37,9	27,8	30,4	27	26,2	28,2	33,3	28,1
Καθόλου	31	24,8	18,8	17,5	13,2	26,2	33,3	29,2	28,1
Δ.Ξ. / Δ.Α.	13,8	4,6	4,5	3,6	6,3	4,8	12,8	9,7	18,8

	ΔΕΝ ΤΑ ΒΓΑΖΩ ΠΕΡΑ	ΜΕ ΜΕΓΑΛΕΣ ΔΥΣΚΟΛΙΕΣ	ΔΕΝ ΜΟΥ ΜΕΝΟΥΝ ΠΟΛΛΑ ΣΤΗΝ ΑΚΡΗ	ΑΝΕΤΟΣ ΟΙΚΟΝΟΜΙΚΑ
Πολύ	8	12,4	12,7	20,8
Αρκετά	25,7	25,9	32	22,9
Λίγο	27,4	27,8	35,2	31,3
Καθόλου	31	26,8	15,8	15,6
Δ.Ξ. / Δ.Α.	8	7,2	4,3	9,4

Πίνακας Β24.19: Κράτος Πρόνοιας

	ΣΥΝΟΛΟ	ΑΝΔΡΑΣ ΓΥΝΑΙΚΑ		17-24	25-39	40-54	55-64	65 +	Α' ΒΑΘΜΙΑ	Β' ΒΑΘΜΙΑ	Γ' ΒΑΘΜΙΑ	ΜΕΤΑΠΤ./ ΔΙΔΑΚΤ.
Πολύ	18,7	22,4	15,2	14,6	19,9	14,7	16,3	28,6	34,2	15,2	18,8	27,3
Αρκετά	25,9	25,8	26	39,7	23,8	23,4	23,4	25,9	15,1	25,1	28,5	25,3
Λίγο	30,9	30,1	31,6	31,1	37,8	32,4	28,9	21,8	19,2	30,3	34	27,3
Καθόλου	23,4	21,1	25,7	14,6	16,8	28,9	30,1	21,8	30,1	27,8	18	19,2
Δ.Ξ. / Δ.Α.	1,1	0,6	1,5	0	1,7	0,5	1,3	1,8	1,4	1,5	0,6	1

	< 500 €						501 - 1.000 €		1.001 - 1.500 €		1.501 - 2.000 €		2.001 - 3.000 €		> 3.001 €		Δ.Α.
Πολύ	16,6	18,7	24,6	18,6	9,1	8	4,5										
Αρκετά	26,5	26,7	22,6	25,7	45,5	24	22,7										
Λίγο	30,9	29,8	31,9	32,9	30,3	24	36,4										
Καθόλου	24,6	23,8	20,6	21,4	12,1	44	31,8										
Δ.Ξ. / Δ.Α.	1,4	1	0,3	1,4	3	0	4,5										

	ΔΗΜΟΣΙΟΣ ΥΠΑΛΛ.	ΙΔΙΩΤΙΚΟΣ ΥΠΑΛΛ.	Ε.Ε.Ε.	Ε.Ε.Τ.	ΕΠΙΧΕΙΡ.	ΑΓΡΟΤΗΣ / ΚΤΗΝΟΤΡ.	ΦΟΙΤΗΤΗΣ / ΣΠΟΥΔΑΣΤ. / ΜΑΘΗΤ.	ΟΙΚΙΑΚΑ	ΣΥΝΤΑΞΙ-ΟΥΧΟΣ	ΑΝΕΡΓΟΣ
Πολύ	22,4	19,8	10,5	20,6	15,4	18,9	8,8	18,8	22,9	19,2
Αρκετά	27,6	27,8	21,1	22,2	26,9	24,3	42,9	25	25,3	18
Λίγο	30,2	33,5	36	27	28,8	35,1	31,9	21,3	27,6	34,1
Καθόλου	19,8	18,9	30,7	28,6	28,8	21,6	16,5	32,5	22,9	25,7
Δ.Ξ. / Δ.Α.	0	0	1,8	1,6	0	0	0	2,5	1,4	3

	ΑΝΩΤΕΡΗ > ΜΕΣΙΑΙΑ	ΜΕΣΙΑΙΑ ΤΑΞΗ	ΚΑΤΩΤΕΡΗ > ΜΕΣΙΑΙΑ	ΑΤΤΙΚΗ	ΘΕΣΣΑΛΟ-ΝΙΚΗ	ΒΟΡΕΙΑ ΕΛΛΑΔΑ	ΚΕΝΤΡΙΚΗ ΕΛΛΑΔΑ	ΑΙΓΑΙΟ / ΚΡΗΤΗ	ΑΣΤΙ-ΚΗ	ΑΓΡΟΤΙΚΗ
Πολύ	16	19,3	17,6	18,8	17,6	17,9	19,6	18,5	18	20,4
Αρκετά	29,3	29,1	21,7	26,4	27,8	22,8	25,6	26,9	25,1	27,3
Λίγο	33,3	29,3	33,2	30,3	34,7	30,8	28,9	33,1	32,7	26,2
Καθόλου	21,3	21,8	25,7	22,9	19,9	26,8	25,2	20	23,4	24,4
Δ.Ξ. / Δ.Α.	0	0,6	1,8	1,6	0	1,8	0,7	1,5	0,8	1,8

	ΣΥΡΙΖΑ	ΝΔ	Χρυσή Αυγή	ΠΑΣΟΚ - Δημοκρατική Συμπράταξη	ΚΚΕ	Το Ποτάμι	Ανεξάρτητοι Έλληνες	Ένωση Κεντρώων
Πολύ	21,2	21,6	12,2	37,5	11,3	10,4	10,5	19,4
Αρκετά	24,7	29,4	22	21,9	17	29,2	15,8	19,4
Λίγο	27,4	26,1	22	23,4	47,2	43,8	36,8	35,5
Καθόλου	25,3	21,6	41,5	17,2	22,6	16,7	36,8	25,8
Δ.Ξ. / Δ.Α.	1,4	1,2	2,4	0	1,9	0	0	0

	Άκρα αριστερά	Αριστερά	Κεντρο-αριστερά	Κέντρο	Κεντροδεξιά	Δεξιά	Άκρα δεξιά	Δεν με εκφράζει ο άξονας (αυθόρμητα)	Δ.Ξ. / Δ.Α.
Πολύ	9,7	18,8	23,2	20,1	18,9	19	18,4	15	18,2
Αρκετά	12,9	26,6	26,6	27,2	30,9	28,6	31,6	20,3	24,2
Λίγο	45,2	35,1	28,8	32,4	28,6	22,6	23,7	31,6	30,3
Καθόλου	29	19,5	19,8	19,4	21,7	27,4	26,3	32	18,2
Δ.Ξ. / Δ.Α.	3,2	0	1,7	1	0	2,4	0	1,1	9,1

	ΔΕΝ ΤΑ ΒΓΑΖΩ ΠΕΡΑ	ΜΕ ΜΕΓΑΛΕΣ ΔΥΣΚΟΛΙΕΣ	ΔΕΝ ΜΟΥ ΜΕΝΟΥΝ ΠΟΛΛΑ ΣΤΗΝ ΑΚΡΗ	ΑΝΕΤΟΣ ΟΙΚΟΝΟΜΙΚΑ
Πολύ	26,3	19,8	14,5	25,8
Αρκετά	15,8	24,1	29,4	30,9
Λίγο	29,8	28,8	33,9	28,9
Καθόλου	25,4	26,6	21,2	14,4
Δ.Ξ. / Δ.Α.	2,6	0,7	1	0

Πίνακας Β24.20: Τηλεόραση

	ΣΥΝΟΛΟ	ΑΝΔΡΑΣ ΓΥΝΑΙΚΑ		17-24	25-39	40-54	55-64	65 +	Α' ΒΑΘΜΙΑ	Β' ΒΑΘΜΙΑ	Γ' ΒΑΘΜΙΑ	ΜΕΤΑΠΤ./ ΔΙΔΑΚΤ.
Πολύ	5,1	5,8	4,3	4,6	3,5	2,7	5,4	11,4	15,3	6	3,2	2
Αρκετά	12,8	12,5	13,2	5,3	10,2	10,9	15	22,3	20,8	14,4	10,7	7,1
Λίγο	31,5	32	31	34,9	27,7	32,4	31,7	31,8	29,2	28,6	35,4	30,3
Καθόλου	49,9	49,5	50,3	55,3	58,2	53,4	47,1	32,7	33,3	50,3	50,2	59,6
Δ.Ξ. / Δ.Α.	0,7	0,2	1,2	0	0,4	0,5	0,8	1,8	1,4	0,7	0,4	1

	< 500 €						501 - 1.000 €		1.001 - 1.500 €		1.501 - 2.000 €		2.001 - 3.000 €		> 3.001 €		Δ.Α.
Πολύ	4,9	6,2	5,6	1,4	2,9	4	0										
Αρκετά	9,6	15,3	14,3	15,7	8,8	16	4,8										
Λίγο	29,5	31,3	33,9	37,1	35,3	20	28,6										
Καθόλου	55,3	46,6	45,5	45,7	50	60	61,9										
Δ.Ξ. / Δ.Α.	0,7	0,5	0,7	0	2,9	0	4,8										

	ΔΗΜΟΣΙΟΣ ΥΠΑΛΛ.	ΙΔΙΩΤΙΚΟΣ ΥΠΑΛΛ.	Ε.Ε.Ε.	Ε.Ε.Τ.	ΕΠΙΧΕΙΡ.	ΑΓΡΟΤΗΣ / ΚΤΗΝΟΤΡ.	ΦΟΙΤΗΤΗΣ / ΣΠΟΥΔΑΣΤ. / ΜΑΘΗΤ.	ΟΙΚΙΑΚΑ	ΣΥΝΤΑΞΙ-ΟΥΧΟΣ	ΑΝΕΡΓΟΣ
Πολύ	0,9	3,9	6,1	1,6	5,9	11,4	0	7,5	8,8	3,6
Αρκετά	14,5	12,3	4,4	12,7	17,6	8,6	5,5	21,3	20,1	6,5
Λίγο	32,5	28,9	27,2	34,9	31,4	25,7	37,4	31,3	34,4	27,8
Καθόλου	51,3	54,8	61,4	50,8	45,1	54,3	57,1	37,5	35,4	61,5
Δ.Ξ. / Δ.Α.	0,9	0	0,9	0	0	0	0	2,5	1,4	0,6

	ΑΝΩΤΕΡΗ > ΜΕΣΙΑΙΑ	ΜΕΣΙΑΙΑ ΤΑΞΗ	ΚΑΤΩΤΕΡΗ > ΜΕΣΙΑΙΑ	ΑΤΤΙΚΗ	ΘΕΣΣΑΛΟ-ΝΙΚΗ	ΒΟΡΕΙΑ ΕΛΛΑΔΑ	ΚΕΝΤΡΙΚΗ ΕΛΛΑΔΑ	ΑΙΓΑΙΟ / ΚΡΗΤΗ	ΑΣΤΙ-ΚΗ	ΑΓΡΟΤΙΚΗ
Πολύ	4	5,5	5	4,9	5,1	3,6	7,3	3,1	4,5	6,9
Αρκετά	13,3	13,1	12,9	13,2	9,1	15,7	13,6	10	11,7	14,9
Λίγο	37,3	35	26,7	32,6	26,7	32,7	28,9	37,7	31,7	30,9
Καθόλου	45,3	46,1	54,8	47,9	59,1	47,5	49,8	49,2	51,4	46,9
Δ.Ξ. / Δ.Α.	0	0,3	0,7	1,4	0	0,4	0,3	0	0,7	0,4

	ΣΥΡΙΖΑ	ΝΔ	Χρυσή Αυγή	ΠΑΣΟΚ - Δημοκρατική Συμπράταξη	ΚΚΕ	Το Ποτάμι	Ανεξάρτητοι Έλληνες	Ένωση Κεντρώων
Πολύ	4,4	8,6	2,4	9,1	1,9	0	0	6,3
Αρκετά	10,6	20	4,9	13,6	13,2	19,1	5	9,4
Λίγο	30	37,1	24,4	43,9	35,8	40,4	10	34,4
Καθόλου	54,3	33,9	65,9	31,8	47,2	40,4	85	50
Δ.Ξ. / Δ.Α.	0,7	0,4	2,4	1,5	1,9	0	0	0

	Άκρα αριστερά	Αριστερά	Κεντρο-αριστερά	Κέντρο	Κεντροδεξιά	Δεξιά	Άκρα δεξιά	Δεν με εκφράζει ο άξονας (αυθόρμητα)	Δ.Ξ. / Δ.Α.
Πολύ	0	3,2	5,7	3,9	9,1	9,5	2,5	4,1	6,3
Αρκετά	10	9,1	12,5	12,3	18,8	19	12,5	10,5	12,5
Λίγο	30	30,5	29	39,6	36,4	27,4	22,5	24,3	28,1
Καθόλου	60	57,1	51,1	43,8	35,2	42,9	62,5	60,3	50
Δ.Ξ. / Δ.Α.	0	0	1,7	0,3	0,6	1,2	0	0,7	3,1

	ΔΕΝ ΤΑ ΒΓΑΖΩ ΠΕΡΑ	ΜΕ ΜΕΓΑΛΕΣ ΔΥΣΚΟΛΙΕΣ	ΔΕΝ ΜΟΥ ΜΕΝΟΥΝ ΠΟΛΛΑ ΣΤΗΝ ΑΚΡΗ	ΑΝΕΤΟΣ ΟΙΚΟΝΟΜΙΚΑ
Πολύ	6,2	5,4	2,9	13,4
Αρκετά	13,3	14,2	11,7	10,3
Λίγο	26,5	29,3	35,8	28,9
Καθόλου	54	50,4	49,3	47,4
Δ.Ξ. / Δ.Α.	0	0,7	0,4	0

Πίνακας Β24.21: Εφημερίδες

	ΣΥΝΟΛΟ	ΑΝΔΡΑΣ		ΓΥΝΑΙΚΑ		17-24	25-39	40-54	55-64	65 +	Α' ΒΑΘΜΙΑ	Β' ΒΑΘΜΙΑ	Γ' ΒΑΘΜΙΑ	ΜΕΤΑΠΤ. / ΔΙΔΑΚΤ.
		ΑΝΔΡΑΣ	ΓΥΝΑΙΚΑ	ΑΝΔΡΑΣ	ΓΥΝΑΙΚΑ									
Πολύ	7,4	7,5	7,3	7,3	7	4,6	8	11,8	9,9	8,2	6,3	6		
Αρκετά	22,3	18,2	26,3	21,2	17,9	22,3	25,6	25,3	21,1	20,6	24,3	23		
Λίγο	40,3	42,4	38,4	51	42,1	42,5	35,3	32,1	26,8	39,8	41,5	47		
Καθόλου	28	31,2	24,9	20,5	31,6	29,4	28,6	25,3	32,4	28,9	27,3	23		
Δ.Ξ. / Δ.Α.	2	0,8	3,1	0	1,4	1,1	2,5	5,4	9,9	2,5	0,6	1		

	ΣΥΝΟΛΟ	Ετήσιο εισόδημα (€)						Δ.Α.
		< 500 €	501 - 1.000 €	1.001 - 1.500 €	1.501 - 2.000 €	2.001 - 3.000 €	> 3.001 €	
Πολύ	7,3	6,8	9,7	7,1	2,9	4	0	
Αρκετά	20	24,2	21,3	27,1	32,4	24	18,2	
Λίγο	41,9	40	41	38,6	32,4	32	31,8	
Καθόλου	28,5	27,3	26,7	27,1	29,4	36	40,9	
Δ.Ξ. / Δ.Α.	2,4	1,8	1,3	0	2,9	4	9,1	

	ΣΥΝΟΛΟ	Επάγγελμα									
		ΔΗΜΟΣΙΟΣ ΥΠΑΛΛ.	ΙΔΙΩΤΙΚΟΣ ΥΠΑΛΛ.	Ε.Ε.Ε.	Ε.Ε.Τ.	ΕΠΙΧΕΙΡ.	ΑΓΡΟΤΗΣ / ΚΤΗΝΟΤΡ.	ΦΟΙΤΗΤΗΣ / ΣΠΟΥΔΑΣΤ. / ΜΑΘΗΤ.	ΟΙΚΙΑΚΑ	ΣΥΝΤΑΞΙ-ΟΥΧΟΣ	ΑΝΕΡΓΟΣ
Πολύ	4,3	5,7	9,7	4,8	1,9	8,6	6,6	13,8	9,5	5,9	
Αρκετά	21,4	24,2	15,9	23,8	23,1	14,3	27,5	20	27,9	15,4	
Λίγο	46,2	39,2	42,5	39,7	38,5	31,4	44	32,5	33,7	49,7	
Καθόλου	27,4	30	31	31,7	34,6	45,7	22	26,3	25,9	26	
Δ.Ξ. / Δ.Α.	0,9	0,9	0,9	0	1,9	0	0	7,5	3,1	3	

	ΣΥΝΟΛΟ	Περιοχή									
		ΑΝΩΤΕΡΗ > ΜΕΣΙΑΙΑ	ΜΕΣΙΑΙΑ ΤΑΞΗ	ΚΑΤΩΤΕΡΗ > ΜΕΣΙΑΙΑ	ΑΤΤΙΚΗ	ΘΕΣΣΑΛΟ-ΝΙΚΗ	ΒΟΡΕΙΑ ΕΛΛΑΔΑ	ΚΕΝΤΡΙΚΗ ΕΛΛΑΔΑ	ΑΙΓΑΙΟ / ΚΡΗΤΗ	ΑΣΤΙ-ΚΗ	ΑΓΡΟΤΙΚΗ
Πολύ	4	8,7	6,3	7	6,8	4	10,6	7,8	7,1	8	
Αρκετά	22,7	24,3	19,6	21,1	15,3	26,9	23,9	24	21,6	23,6	
Λίγο	46,7	41	38,8	44,8	48	37,7	33,2	36,4	43	32,4	
Καθόλου	26,7	24,9	32,1	25,1	27,7	28,7	30,6	31	27,1	32,4	
Δ.Ξ. / Δ.Α.	0	1,1	3,2	2,1	2,3	2,7	1,7	0,8	1,2	3,6	

	ΣΥΝΟΛΟ	Πολιτική προτίμηση							
		ΣΥΡΙΖΑ	ΝΔ	Χρυσή Αυγή	ΠΑΣΟΚ - Δημοκρατική Συμπαράταξη	ΚΚΕ	Το Ποτάμι	Ανεξάρτητοι Έλληνες	Ένωση Κεντρώων
Πολύ	5,8	10,6	4,9	10,6	1,9	2,2	5	6,3	
Αρκετά	21,6	26,4	7,3	27,3	32,7	34,8	10	28,1	
Λίγο	40,2	37,8	39	48,5	44,2	45,7	40	28,1	
Καθόλου	29,9	22	46,3	13,6	19,2	17,4	45	37,5	
Δ.Ξ. / Δ.Α.	2,4	3,3	2,4	0	1,9	0	0	0	

	ΣΥΝΟΛΟ	Πολιτική οριζόντιο									
		Άκρα αριστερά	Αριστερά	Κεντρο-αριστερά	Κέντρο	Κεντροδεξιά	Δεξιά	Άκρα δεξιά	Δεν με εκφράζει ο άξονας (αυθόρμητα)	Δ.Ξ. / Δ.Α.	
Πολύ	3,3	3,3	10,1	6,2	9,2	13,1	10	6	9,7		
Αρκετά	20	24,8	28,7	20,8	31,6	14,3	12,5	15,7	29		
Λίγο	46,7	41,8	35,4	46,1	39,1	35,7	30	39,7	32,3		
Καθόλου	26,7	29,4	23	25,6	18,4	31	42,5	37,5	19,4		
Δ.Ξ. / Δ.Α.	3,3	0,7	2,8	1,3	1,7	6	5	1,1	9,7		

	ΣΥΝΟΛΟ	Αξιολόγηση οικονομίας			
		ΔΕΝ ΤΑ ΒΓΑΖΩ ΠΕΡΑ	ΜΕ ΜΕΓΑΛΕΣ ΔΥΣΚΟΛΙΕΣ	ΔΕΝ ΜΟΥ ΜΕΝΟΥΝ ΠΟΛΛΑ ΣΤΗΝ ΑΚΡΗ	ΑΝΕΤΟΣ ΟΙΚΟΝΟΜΙΚΑ
Πολύ	7,9	7,2	5,9	16,5	
Αρκετά	20,2	22,5	21,4	27,8	
Λίγο	35,1	38,7	44,9	33	
Καθόλου	35,1	29	26,7	21,6	
Δ.Ξ. / Δ.Α.	1,8	2,7	1	1	

Πίνακας Β24.22: Ραδιόφωνο

	ΣΥΝΟΛΟ	ΑΝΔΡΑΣ		ΓΥΝΑΙΚΑ		17-24	25-39	40-54	55-64	65 +	Α' ΒΑΘΜΙΑ	Β' ΒΑΘΜΙΑ	Γ' ΒΑΘΜΙΑ	ΜΕΤΑΠΤ. / ΔΙΔΑΚΤ.
		ΑΝΔΡΑΣ	ΓΥΝΑΙΚΑ	ΑΝΔΡΑΣ	ΓΥΝΑΙΚΑ									
Πολύ	10,8	12	9,7	5,3	9,1	9,5	13	16,4	24,7	10	9,5	11,1		
Αρκετά	32,9	28,2	37,4	31,6	31,2	33,8	34,3	33,2	28,8	30,4	36,6	33,3		
Λίγο	36,9	39,1	34,8	52	40,7	35,7	33,5	27,3	20,5	38,3	37,2	38,4		
Καθόλου	17,3	19,6	15,1	11,2	17,9	19,9	16,7	17,3	19,2	18,9	15,6	15,2		
Δ.Ξ. / Δ.Α.	2	1	2,9	0	1,1	1,1	2,5	5,9	6,8	2,3	1	2		

	ΣΥΝΟΛΟ	Ετήσιο εισόδημα (€)						Δ.Α.
		< 500 €	501 - 1.000 €	1.001 - 1.500 €	1.501 - 2.000 €	2.001 - 3.000 €	> 3.001 €	
Πολύ	8,4	11,7	13,4	14,1	8,8	8	4,5	
Αρκετά	32,7	35,5	30,4	28,2	44,1	28	27,3	
Λίγο	37,9	35,2	37,5	42,3	26,5	40	31,8	
Καθόλου	18,7	16,1	16,4	15,5	17,6	24	27,3	
Δ.Ξ. / Δ.Α.	2,3	1,6	2,3	0	2,9	0	9,1	

	ΣΥΝΟΛΟ	Επάγγελμα									
		ΔΗΜΟΣΙΟΣ ΥΠΑΛΛ.	ΙΔΙΩΤΙΚΟΣ ΥΠΑΛΛ.	Ε.Ε.Ε.	Ε.Ε.Τ.	ΕΠΙΧΕΙΡ.	ΑΓΡΟΤΗΣ / ΚΤΗΝΟΤΡ.	ΦΟΙΤΗΤΗΣ / ΣΠΟΥΔΑΣΤ. / ΜΑΘΗΤ.	ΟΙΚΙΑΚΑ	ΣΥΝΤΑΞΙ-ΟΥΧΟΣ	ΑΝΕΡΓΟΣ
Πολύ	7,8	11	15,9	9,5	6	16,7	4,3	15	13	8,9	
Αρκετά	28,4	33,8	23,9	38,1	38	25	40,2	42,5	37,2	26,8	
Λίγο	45,7	35,5	39,8	34,9	32	30,6	50	25	28,3	43,5	
Καθόλου	17,2	19,3	18,6	15,9	22	25	5,4	12,5	17,1	20,2	
Δ.Ξ. / Δ.Α.	0,9	0,4	1,8	1,6	2	2,8	0	5	4,4	0,6	

	ΣΥΝΟΛΟ	Περιοχή									
		ΑΝΩΤΕΡΗ > ΜΕΣΙΑΙΑ	ΜΕΣΙΑΙΑ ΤΑΞΗ	ΚΑΤΩΤΕΡΗ > ΜΕΣΙΑΙΑ	ΑΤΤΙΚΗ	ΘΕΣΣΑΛΟ-ΝΙΚΗ	ΒΟΡΕΙΑ ΕΛΛΑΔΑ	ΚΕΝΤΡΙΚΗ ΕΛΛΑΔΑ	ΑΙΓΑΙΟ / ΚΡΗΤΗ	ΑΣΤΙ-ΚΗ	ΑΓΡΟΤΙΚΗ
Πολύ	9,3	11,9	9,5	12,8	10,7	7,2	11,6	8,5	11,1	8,8	
Αρκετά	30,7	35	30,8	35,5	28,2	35,1	32,8	27,1	33,1	30,7	
Λίγο	41,3	36,5	36,9	36,7	40,7	36	34,8	39,5	38,5	33,2	
Καθόλου	17,3	15,4	19,7	13,9	18,1	18,5	18,5	23,3	16,1	23	
Δ.Ξ. / Δ.Α.	1,3	1,1	3,2	1,2	2,3	3,2	2,3	1,6	1,1	4,4	

	ΣΥΝΟΛΟ	Πολιτική προτίμηση							
		ΣΥΡΙΖΑ	ΝΔ	Χρυσή Αυγή	ΠΑΣΟΚ - Δημοκρατική Συμπαράταξη	ΚΚΕ	Το Ποτάμι	Ανεξάρτητοι Έλληνες	Ένωση Κεντρώων
Πολύ	8,9	15,4	2,4	13,8	3,8	12,8	10	12,5	
Αρκετά	32,5	36,2	22	32,3	36,5	44,7	15	40,6	
Λίγο	37	31,3	41,5	43,1	44,2	31,9	30	28,1	
Καθόλου	19,2	15,4	34,1	9,2	13,5	8,5	45	15,6	
Δ.Ξ. / Δ.Α.	2,4	1,6	0	1,5	1,9	2,1	0	3,1	

	ΣΥΝΟΛΟ	Πολιτική οριζόντιο									
		Άκρα αριστερά	Αριστερά	Κεντρο-αριστερά	Κέντρο	Κεντροδεξιά	Δεξιά	Άκρα δεξιά	Δεν με εκφράζει ο άξονας (αυθόρμητα)	Δ.Ξ. / Δ.Α.	
Πολύ	10	7,8	13,1	11	12	14,3	7,7	9	9,4		
Αρκετά	40	38,6	38,6	30,1	43,4	21,4	17,9	27,8	34,4		
Λίγο	40	31,4	31,3	42,7	31,4	36,9	41	39,8	37,5		
Καθόλου	6,7	21,6	13,1	14,2	12	23,8	30,8	21,8	15,6		
Δ.Ξ. / Δ.Α.	3,3	0,7	4	1,9	1,1	3,6	2,6	1,5	3,1		

	ΣΥΝΟΛΟ	Αξιολόγηση οικονομίας			
		ΔΕΝ ΤΑ ΒΓΑΖΩ ΠΕΡΑ	ΜΕ ΜΕΓΑΛΕΣ ΔΥΣΚΟΛΙΕΣ	ΔΕΝ ΜΟΥ ΜΕΝΟΥΝ ΠΟΛΛΑ ΣΤΗΝ ΑΚΡΗ	ΑΝΕΤΟΣ ΟΙΚΟΝΟΜΙΚΑ
Πολύ	9,6	12,4	7,6	19,6	
Αρκετά	26,3	33,8	34,4	28,9	
Λίγο	34,2	33,2	42,1	35,1	
Καθόλου	28,1	18,7	14,1	14,4	
Δ.Ξ. / Δ.Α.	1,8	2	1,8	2,1	

Πίνακας B24.23: Ίντερνετ

	ΣΥΝΟΛΟ	ΑΝΔΡΑΣ	ΓΥΝΑΙΚΑ	17-24	25-39	40-54	55-64	65 +	Α' ΒΑΘΜΙΑ	Β' ΒΑΘΜΙΑ	Γ' ΒΑΘΜΙΑ	ΜΕΤΑΠΤ./ ΔΙΔΑΚΤ.
Πολύ	18,6	22	15,3	20,5	20,4	15,8	20,9	16,7	19,4	18	19,4	18,4
Αρκετά	37,8	37,6	38	38,4	40	40,5	36	32,1	25	36,6	40	43,9
Λίγο	27,3	25,4	29,1	31,8	33	28	23,8	19,5	12,5	26	30,1	32,7
Καθόλου	11,7	12	11,4	9,3	6,3	14,4	14,2	13,1	19,4	14,4	8,7	4,1
Δ.Ξ. / Δ.Α.	4,6	2,9	6,2	0	0,4	1,4	5	18,6	23,6	5	1,8	1

	< 500 €	501 - 1.000 €	1.001 - 1.500 €	1.501 - 2.000 €	2.001 - 3.000 €	> 3.001 €	Δ.Α.
Πολύ	16,4	21,5	19,6	10	17,6	32	9,1
Αρκετά	34,2	40,2	36,2	50	55,9	24	36,4
Λίγο	30,9	24,4	26,9	28,6	17,6	20	31,8
Καθόλου	12,9	9,3	12,6	10	5,9	24	18,2
Δ.Ξ. / Δ.Α.	5,6	4,7	4,7	1,4	2,9	0	4,5

	ΔΗΜΟΣΙΟΣ ΥΠΑΛΛ.	ΙΔΙΩΤΙΚΟΣ ΥΠΑΛΛ.	Ε.Ε.Ε.	Ε.Ε.Τ.	ΕΠΙΧΕΙΡ.	ΑΓΡΟΤΗΣ / ΚΤΗΝΟΤΡ.	ΦΟΙΤΗΤΗΣ / ΣΠΟΥΔΑΣΤ. / ΜΑΘΗΤ.	ΟΙΚΙΑΚΑ	ΣΥΝΤΑΞΙ-ΟΥΧΟΣ	ΑΝΕΡΓΟΣ
Πολύ	13,8	24,2	16,8	12,5	17,6	21,6	16,5	17,5	18,7	18,3
Αρκετά	43,1	40,1	37,2	43,8	43,1	21,6	42,9	33,8	36,7	32
Λίγο	31,9	26,4	33,6	28,1	25,5	18,9	31,9	20	19,7	36,7
Καθόλου	9,5	7,9	11,5	15,6	13,7	29,7	8,8	15	12,6	11,2
Δ.Ξ. / Δ.Α.	1,7	1,3	0,9	0	0	8,1	0	13,8	12,2	1,8

	ΑΝΩΤΕΡΗ > ΜΕΣΙΑΙΑ	ΜΕΣΙΑΙΑ ΤΑΞΗ	ΚΑΤΩΤΕΡΗ > ΜΕΣΙΑΙΑ	ΑΤΤΙΚΗ	ΘΕΣΣΑΛΟ-ΝΙΚΗ	ΒΟΡΕΙΑ ΕΛΛΑΔΑ	ΚΕΝΤΡΙΚΗ ΕΛΛΑΔΑ	ΑΙΓΑΙΟ / ΚΡΗΤΗ	ΑΣΤΙ-ΚΗ	ΑΓΡΟΤΙΚΗ
Πολύ	22,7	19,7	16,7	21,6	13,6	17,3	18,5	18,5	19,2	17,2
Αρκετά	37,3	40,4	33,9	40,4	32,8	34,7	36,8	43,8	39,1	33,9
Λίγο	25,3	27,1	28,5	24,1	40,1	28	27,5	19,2	28,3	24,5
Καθόλου	12	9,6	14,3	10	7,9	15,1	11,9	15,4	10,1	16,4
Δ.Ξ. / Δ.Α.	2,7	3,2	6,6	3,9	5,6	4,9	5,3	3,1	3,3	8

	ΣΥΡΙΖΑ	ΝΔ	Χρυσή Αυγή	ΠΑΣΟΚ - Δημοκρατική Συμπράταξη	ΚΚΕ	Το Ποτάμι	Ανεξάρτητοι Έλληνες	Ένωση Κεντρώων
Πολύ	18,9	24,1	19,5	15,4	7,7	21,3	0	21,2
Αρκετά	38,5	33,9	29,3	47,7	51,9	34	30	39,4
Λίγο	26,1	23,3	24,4	23,1	21,2	36,2	50	30,3
Καθόλου	12,7	11,8	24,4	10,8	9,6	6,4	15	6,1
Δ.Ξ. / Δ.Α.	3,8	6,9	2,4	3,1	9,6	2,1	5	3

	Άκρα αριστερά	Αριστερά	Κεντρο-αριστερά	Κέντρο	Κεντροδεξιά	Δεξιά	Άκρα δεξιά	Δεν με εκφράζει ο άξονας (αυθόρμητα)	Δ.Ξ. / Δ.Α.
Πολύ	26,7	14,4	17	16,9	22,4	31	17,9	17,3	18,2
Αρκετά	43,3	45,8	42	39,6	36,8	25	33,3	32,7	39,4
Λίγο	16,7	24,8	27,3	31,8	24,1	22,6	25,6	27,8	30,3
Καθόλου	6,7	10,5	10,2	8,4	11,5	10,7	15,4	18,4	6,1
Δ.Ξ. / Δ.Α.	6,7	4,6	3,4	3,2	5,2	10,7	7,7	3,8	6,1

	ΔΕΝ ΤΑ ΒΓΑΖΩ ΠΕΡΑ	ΜΕ ΜΕΓΑΛΕΣ ΔΥΣΚΟΛΙΕΣ	ΔΕΝ ΜΟΥ ΜΕΝΟΥΝ ΠΟΛΛΑ ΣΤΗΝ ΑΚΡΗ	ΑΝΕΤΟΣ ΟΙΚΟΝΟΜΙΚΑ
Πολύ	15,9	18,9	15,7	35,1
Αρκετά	30,1	36,3	42,3	35,1
Λίγο	29,2	26,6	29,9	17,5
Καθόλου	18,6	12,7	9,2	9,3
Δ.Ξ. / Δ.Α.	6,2	5,6	2,9	3,1

Πίνακας B24.24: Social Media (Κοινωνικά Δίκτυα)

	ΣΥΝΟΛΟ	ΑΝΔΡΑΣ	ΓΥΝΑΙΚΑ	17-24	25-39	40-54	55-64	65 +	Α' ΒΑΘΜΙΑ	Β' ΒΑΘΜΙΑ	Γ' ΒΑΘΜΙΑ	ΜΕΤΑΠΤ./ ΔΙΔΑΚΤ.
Πολύ	7,1	8,1	6,2	6,6	5,3	6,8	8,8	8,6	11,1	8,9	4,8	6,1
Αρκετά	24,4	26,1	22,9	21,1	25,3	26,2	22,7	25	18,1	23,5	25,9	28,3
Λίγο	35,9	33,6	38	47,4	44,6	36,8	30,3	20,9	12,5	35,3	38,8	41,4
Καθόλου	25,4	26,8	24,1	25	23,2	28,3	29	20	25	25	26,9	20,2
Δ.Ξ. / Δ.Α.	7,1	5,4	8,8	0	1,8	1,9	9,2	25,5	33,3	7,4	3,6	4

	< 500 €	501 - 1.000 €	1.001 - 1.500 €	1.501 - 2.000 €	2.001 - 3.000 €	> 3.001 €	Δ.Α.
Πολύ	6,1	9,8	7,3	0	2,9	11,5	0
Αρκετά	19,7	27,2	26,9	21,4	41,2	15,4	28,6
Λίγο	41,5	31,6	32,6	44,3	20,6	42,3	38,1
Καθόλου	26,5	23,3	24,6	32,9	23,5	23,1	28,6
Δ.Ξ. / Δ.Α.	6,1	8	8,6	1,4	11,8	7,7	4,8

	ΔΗΜΟΣΙΟΣ ΥΠΑΛΛ.	ΙΔΙΩΤΙΚΟΣ ΥΠΑΛΛ.	Ε.Ε.Ε.	Ε.Ε.Τ.	ΕΠΙΧΕΙΡ.	ΑΓΡΟΤΗΣ / ΚΤΗΝΟΤΡ.	ΦΟΙΤΗΤΗΣ / ΣΠΟΥΔΑΣΤ. / ΜΑΘΗΤ.	ΟΙΚΙΑΚΑ	ΣΥΝΤΑΞΙ-ΟΥΧΟΣ	ΑΝΕΡΓΟΣ
Πολύ	5,1	7,5	6,2	7,8	5,9	13,9	5,5	10	8,5	5,4
Αρκετά	25,6	27,3	26,5	23,4	29,4	11,1	19,8	20	25,9	19,2
Λίγο	41	37,4	39,8	31,3	25,5	25	51,6	28,8	26,3	48,5
Καθόλου	25,6	25,6	23,9	35,9	35,3	38,9	23,1	23,8	21,5	24,6
Δ.Ξ. / Δ.Α.	2,6	2,2	3,5	1,6	3,9	11,1	0	17,5	17,7	2,4

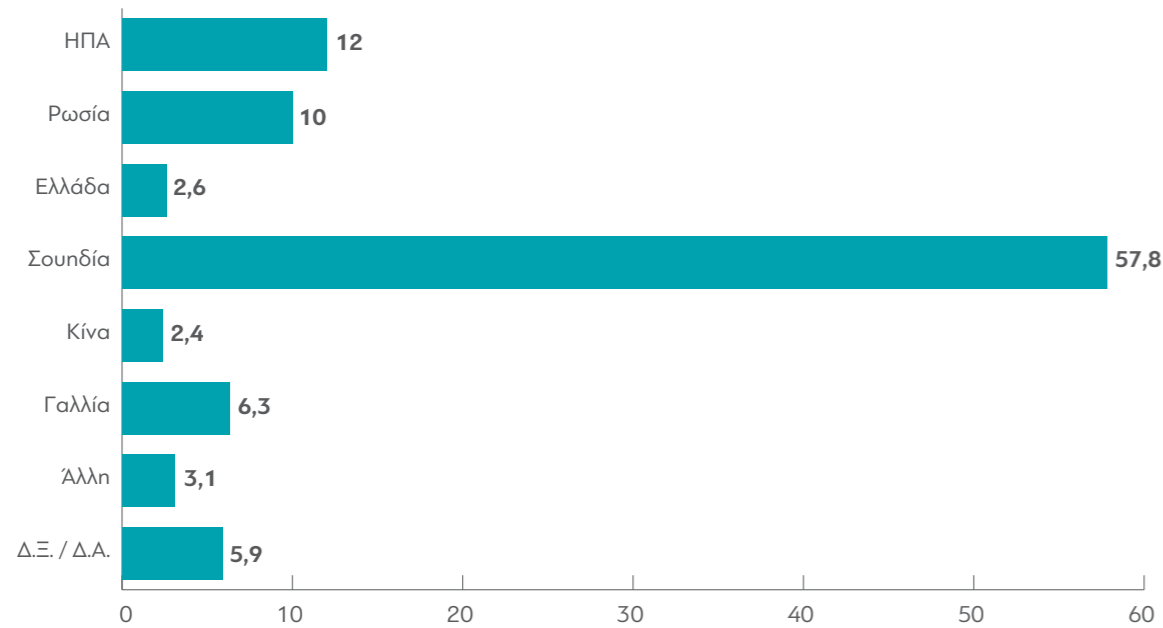
	ΑΝΩΤΕΡΗ > ΜΕΣΙΑΙΑ	ΜΕΣΙΑΙΑ ΤΑΞΗ	ΚΑΤΩΤΕΡΗ > ΜΕΣΙΑΙΑ	ΑΤΤΙΚΗ	ΘΕΣΣΑΛΟ-ΝΙΚΗ	ΒΟΡΕΙΑ ΕΛΛΑΔΑ	ΚΕΝΤΡΙΚΗ ΕΛΛΑΔΑ	ΑΙΓΑΙΟ / ΚΡΗΤΗ	ΑΣΤΙ-ΚΗ	ΑΓΡΟΤΙΚΗ
Πολύ	9,3	7,6	6,3	5,1	8	9,4	7	9,2	6,5	8,7
Αρκετά	26,7	24,5	24,7	26,5	21	23,3	24	25,4	24,8	23,3
Λίγο	33,3	38,3	33,3	37,4	37,5	35,4	33	36,2	38,2	28
Καθόλου	22,7	24,2	26,9	24,8	26,1	24,7	28	22,3	24,7	28,7
Δ.Ξ. / Δ.Α.	8	5,5	8,8	6,3	7,4	7,2	8	6,9	5,9	11,3

	ΣΥΡΙΖΑ	ΝΔ	Χρυσή Αυγή	ΠΑΣΟΚ - Δημοκρατική Συμπράταξη	ΚΚΕ	Το Ποτάμι	Ανεξάρτητοι Έλληνες	Ένωση Κεντρώων
Πολύ	6,2	10,2	5	12,3	5,8	0	0	6,3
Αρκετά	25	24,8	22,5	32,3	26,9	21,3	10	21,9
Λίγο	36,6	35,4	25	26,2	32,7	48,9	50	37,5
Καθόλου	25	19,9	45	21,5	21,2	23,4	35	31,3
Δ.Ξ. / Δ.Α.	7,2	9,8	2,5	7,7	13,5	6,4	5	3,1

	Άκρα αριστερά	Αριστερά	Κεντρο-αριστερά	Κέντρο	Κεντροδεξιά	Δεξιά	Άκρα δεξιά	Δεν με εκφράζει ο άξονας (αυθόρμητα)	Δ.Ξ. / Δ.Α.
Πολύ	6,7	3,3	7,9	7,1	8	11,9	5,1	7,1	9,7
Αρκετά	26,7	19,7	26,6	28,6	24	17,9	35,9	20,6	32,3
Λίγο	36,7	38,8	33,9	37,3	41,7	36,9	15,4	34,5	16,1
Καθόλου	23,3	28,9	24,9	21,8	18,9	21,4	35,9	32,2	25,8
Δ.Ξ. / Δ.Α.	6,7	9,2	6,8	5,2	7,4	11,9	7,7	5,6	16,1

	ΔΕΝ ΤΑ ΒΓΑΖΩ ΠΕΡΑ	ΜΕ ΜΕΓΑΛΕΣ ΔΥΣΚΟΛΙΕΣ	ΔΕΝ ΜΟΥ ΜΕΝΟΥΝ ΠΟΛΛΑ ΣΤΗΝ ΑΚΡΗ	ΑΝΕΤΟΣ ΟΙΚΟΝΟΜΙΚΑ
Πολύ	6,1	7,7	5,9	12,4
Αρκετά	21,7	24,8	24,8	24,7
Λίγο	34,8	34,3	39,3	29,9
Καθόλου	32,2	25,3	23,6	26,8
Δ.Ξ. / Δ.Α.	5,2	7,9	6,4	6,2

B25. Ποια από τις παρακάτω χώρες πιστεύετε πως έχει το καλύτερο μοντέλο διακυβέρνησης;



Πίνακας B25: Ποια από τις παρακάτω χώρες πιστεύετε πως έχει το καλύτερο μοντέλο διακυβέρνησης;

	ΣΥΝΟΛΟ	ΑΝΔΡΑΣ	ΓΥΝΑΙΚΑ	17-24	25-39	40-54	55-64	65 +	Α' ΒΑΘΜΙΑ	Β' ΒΑΘΜΙΑ	Γ' ΒΑΘΜΙΑ	ΜΕΤΑΠΤ. / ΔΙΔΑΚΤ.
ΗΠΑ	12	15,7	8,5	16,7	13	11,4	11,8	9,6	2,8	13,2	10,5	19
Ρωσία	10	10,2	9,8	20,7	10,9	8,2	8,4	6,4	9,7	14,7	5,7	3
Ελλάδα	2,6	3,1	2,2	2	1,4	3,3	2,9	2,3	6,9	2	3	1
Σουηδία	57,8	56,6	58,9	46	56,8	62,5	58	59,4	45,8	52,8	64,8	61
Κίνα	2,4	0,6	3,9	2	4,9	1,1	2,5	1,4	5,6	3	1,6	0
Γαλλία	6,3	7,3	5,4	7,3	6,3	5,2	6,3	7,8	6,9	4,3	7,7	11
Άλλη	3,1	2,6	3,6	3,3	1,1	1,6	4,2	6,4	5,6	3,7	2,2	1
Δ.Ξ. / Δ.Α.	5,9	3,9	7,8	2	5,6	6,8	5,9	6,8	16,7	6,2	4,5	4

	< 500 €	501 - 1.000 €	1.001 - 1.500 €	1.501 - 2.000 €	2.001 - 3.000 €	> 3.000 €	Δ.Α.
ΗΠΑ	12,2	8,1	12,3	21,7	30,3	16,7	9,1
Ρωσία	15,5	9,1	5,3	2,9	0	16,7	9,1
Ελλάδα	2,8	3,1	2	1,4	0	4,2	0
Σουηδία	49,4	59,7	67	60,9	60,6	41,7	68,2
Κίνα	4	2,3	1,3	0	0	0	0
Γαλλία	6,3	6	6	8,7	0	20,8	4,5
Άλλη	3	3,1	3,7	1,4	6,1	0	0
Δ.Ξ. / Δ.Α.	6,8	8,6	2,3	2,9	3	0	9,1

	ΔΗΜΟΣΙΟΣ ΥΠΑΛΛ.	ΙΔΙΩΤΙΚΟΣ ΥΠΑΛΛ.	Ε.Ε.Ε.	Ε.Ε.Τ.	ΕΠΙΧΕΙΡ.	ΑΓΡΟΤΗΣ / ΚΤΗΝΟΤΡ.	ΦΟΙΤΗΤΗΣ / ΣΠΟΥΔΑΣΤ. / ΜΑΘΗΤ.	ΟΙΚΙΑΚΑ	ΣΥΝΤΑΞΙ-ΟΥΧΟΣ	ΑΝΕΡΓΟΣ
ΗΠΑ	8,5	13,2	8	16,1	21,6	11,1	16,5	12,3	10,5	10,7
Ρωσία	10,2	8,8	1,8	14,5	13,7	27,8	14,3	14,8	5,1	10,7
Ελλάδα	4,2	1,8	3,5	3,2	0	0	2,2	2,5	2,7	2,4
Σουηδία	66,1	59,6	70,8	56,5	51	55,6	49,5	50,6	59,5	52,4
Κίνα	0	3,1	1,8	0	3,9	2,8	2,2	4,9	1,7	4,8
Γαλλία	5,9	3,5	11,5	4,8	5,9	0	8,8	3,7	6,1	9,5
Άλλη	0	3,9	0	4,8	0	0	3,3	1,2	6,5	1,8
Δ.Ξ. / Δ.Α.	5,1	6,1	2,7	0	3,9	2,8	3,3	9,9	7,8	7,7

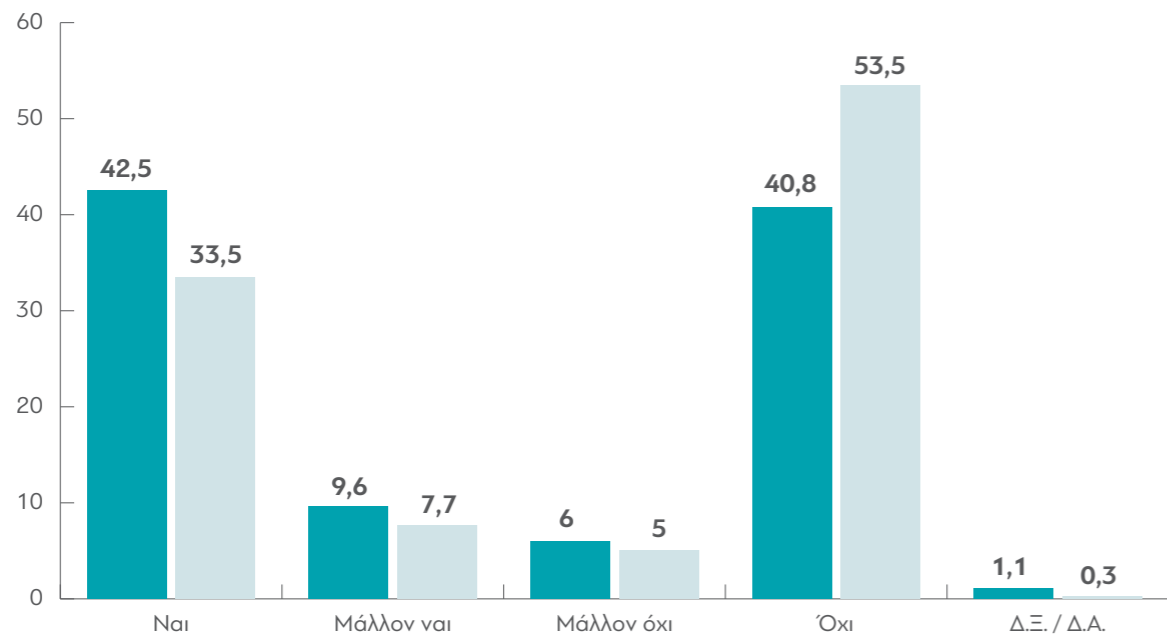
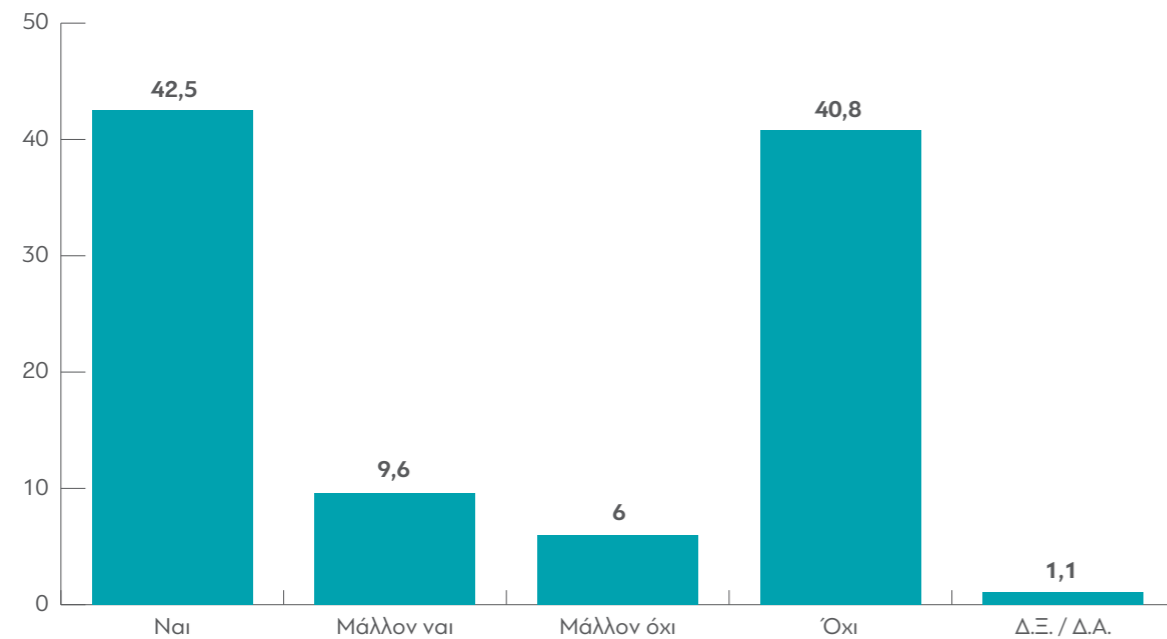
	ΑΝΩΤΕΡΗ > ΜΕΣΙΑΙΑ	ΜΕΣΙΑΙΑ ΤΑΞΗ	ΚΑΤΩΤΕΡΗ > ΜΕΣΙΑΙΑ	ΑΤΤΙΚΗ	ΘΕΣΣΑΛΟ-ΝΙΚΗ	ΒΟΡΕΙΑ ΕΛΛΑΔΑ	ΚΕΝΤΡΙΚΗ ΕΛΛΑΔΑ	ΑΙΓΑΙΟ / ΚΡΗΤΗ	ΑΣΤΙ-ΚΗ	ΑΓΡΟΤΙΚΗ
ΗΠΑ	13,2	13,8	9,3	15	8,5	10,3	12,3	9,2	12,6	10,6
Ρωσία	9,2	9	12	7,9	9,6	11,6	10,3	13,7	8,1	16,1
Ελλάδα	5,3	2	3,2	2,1	2,8	3,6	3	2,3	2,7	2,6
Σουηδία	63,2	58,3	55,9	58,7	60,5	57,1	53,3	61,8	59,6	53,6
Κίνα	1,3	1,5	4,1	1,8	0,6	2,2	4,3	2,3	1,8	4
Γαλλία	7,9	7,3	4,3	6,7	7,9	5,8	7	2,3	6,7	5,5
Άλλη	0	3,4	2,9	2,5	4,5	3,6	3	2,3	3,2	1,5
Δ.Ξ. / Δ.Α.	0	4,8	8,4	5,3	5,6	5,8	6,7	6,1	5,4	6,2

	ΣΥΡΙΖΑ	ΝΔ	Χρυσή Αυγή	ΠΑΣΟΚ - Δημοκρατική Συμπράταξη	ΚΚΕ	Το Ποτάμι	Ανεξάρτητοι Έλληνες	Ένωση Κεντρώων
ΗΠΑ	8,9	21,5	16,7	20	1,9	10,6	19	3,1
Ρωσία	4,8	9,8	23,8	1,5	11,5	6,4	23,8	12,5
Ελλάδα	3,1	3,7	0	3,1	1,9	2,1	0	0
Σουηδία	67,5	48,4	45,2	58,5	63,5	74,5	33,3	71,9
Κίνα	3,1	1,6	4,8	1,5	0	0	0	0
Γαλλία	4,5	7,3	0	4,6	9,6	6,4	9,5	6,3
Άλλη	2,7	3,3	7,1	7,7	3,8	0	4,8	3,1
Δ.Ξ. / Δ.Α.	5,5	4,5	2,4	3,1	7,7	0	9,5	3,1

	Άκρα αριστερά	Αριστερά	Κεντρο- αριστερά	Κέντρο	Κεντροδεξιά	Δεξιά	Άκρα δεξιά	Δεν με εκφράζει ο άξονας (αυ- θόρμητα)	Δ.Ξ. / Δ.Α.
ΗΠΑ	3,2	3,9	7,9	14,6	22,4	20	7,5	9,4	12,1
Ρωσία	16,1	9,2	5,6	6,2	6,3	16,5	35	14,3	6,1
Ελλάδα	0	5,2	0,6	1,9	4	4,7	2,5	1,5	3
Σουηδία	61,3	61,4	70,6	63,6	52,3	47,1	37,5	51,1	42,4
Κίνα	0	1,3	1,7	1,6	1,1	1,2	5	5,6	0
Γαλλία	0	9,8	6,8	7,1	5,2	2,4	10	4,5	12,1
Άλλη	12,9	3,9	1,1	1,6	3,4	5,9	0	3,8	3
Δ.Ξ. / Δ.Α.	6,5	5,2	5,6	3,2	5,2	2,4	2,5	9,8	21,2

	ΔΕΝ ΤΑ ΒΓΑΖΩ ΠΕΡΑ	ΜΕ ΜΕΓΑΛΕΣ ΔΥΣΚΟΛΙΕΣ	ΔΕΝ ΜΟΥ ΜΕΝΟΥΝ ΠΟΛΛΑ ΣΤΗΝ ΑΚΡΗ	ΑΝΕΤΟΣ ΟΙΚΟΝΟΜΙΚΑ
ΗΠΑ	10,6	11,2	12,5	16,3
Ρωσία	18,6	9,4	9	10,2
Ελλάδα	4,4	2,9	1,6	3,1
Σουηδία	46	56,3	63,1	54,1
Κίνα	3,5	3,4	1,4	0
Γαλλία	2,7	7	5,5	10,2
Άλλη	4,4	3,1	2,5	3,1
Δ.Ξ. / Δ.Α.	9,7	6,8	4,3	3,1

B26. Εσείς, αν μπορούσατε να διαλέξετε, θα επιλέγατε για τα παιδιά σας την ιδιωτική έναντι της δημόσιας εκπαίδευσης;



■ Δεκέμβριος 2016 ■ Απρίλιος 2015

Πίνακας B26: Εσείς, αν μπορούσατε να διαλέξετε, θα επιλέγατε για τα παιδιά σας την ιδιωτική έναντι της δημόσιας εκπαίδευσης;

	ΣΥΝΟΛΟ	ΑΝΔΡΑΣ	ΓΥΝΑΙΚΑ	17-24	25-39	40-54	55-64	65+	Α' ΒΑΘΜΙΑ	Β' ΒΑΘΜΙΑ	Γ' ΒΑΘΜΙΑ	ΜΕΤΑΠΤ. / ΔΙΔΑΚΤ.
Ναι	42,5	42,4	42,7	33,3	43,5	43,9	46,2	40,9	43,1	43,1	40,7	46,5
Μάλλον ναι	9,6	14	5,6	14,4	9,5	11,2	5	9,1	4,2	10	9,5	12,1
Μάλλον όχι	6	6,8	5,3	11,1	7,4	4,9	3,8	4,5	1,4	5,9	6,9	6,1
Όχι	40,8	36,2	45,1	39,9	38,9	39,2	44,1	43,2	48,6	39,8	42,1	34,3
Δ.Ξ. / Δ.Α.	1,1	0,6	1,4	1,3	0,7	0,8	0,8	2,3	2,8	1,2	0,8	1

	< 500 €	501 - 1.000 €	1.001 - 1.500 €	1.501 - 2.000 €	2.001 - 3.000 €	> 3.001 €	Δ.Α.
Ναι	36,9	42,6	43	50	61,8	68	56,5
Μάλλον ναι	9,8	9,4	9,3	12,9	11,8	4	8,7
Μάλλον όχι	4,9	8,3	5,7	7,1	2,9	0	0
Όχι	47,4	38,7	41,3	30	20,6	24	26,1
Δ.Ξ. / Δ.Α.	0,9	1	0,7	0	2,9	4	8,7

	ΔΗΜΟΣΙΟΣ ΥΠΑΛΛ.	ΙΔΙΩΤΙΚΟΣ ΥΠΑΛΛ.	Ε.Ε.Ε.	Ε.Ε.Τ.	ΕΠΙΧΕΙΡ.	ΑΓΡΟΤΗΣ / ΚΤΗΝΟΤΡ.	ΦΟΙΤΗΤΗΣ / ΣΠΟΥΔΑΣΤ. / ΜΑΘΗΤ.	ΟΙΚΙΑΚΑ	ΣΥΝΤΑΞΙ-ΟΥΧΟΣ	ΑΝΕΡΓΟΣ
Ναι	36,2	44,7	54	49,2	57,7	41,7	29,7	50	39,6	36,7
Μάλλον ναι	9,5	11,8	9,7	9,5	9,6	11,1	15,4	2,5	8,9	9,5
Μάλλον όχι	6,9	8,3	3,5	4,8	5,8	0	12,1	2,5	4,1	4,7
Όχι	47,4	34,2	31	33,3	26,9	41,7	40,7	45	46,1	49,1
Δ.Ξ. / Δ.Α.	0	0,9	1,8	3,2	0	5,6	2,2	0	1,4	0

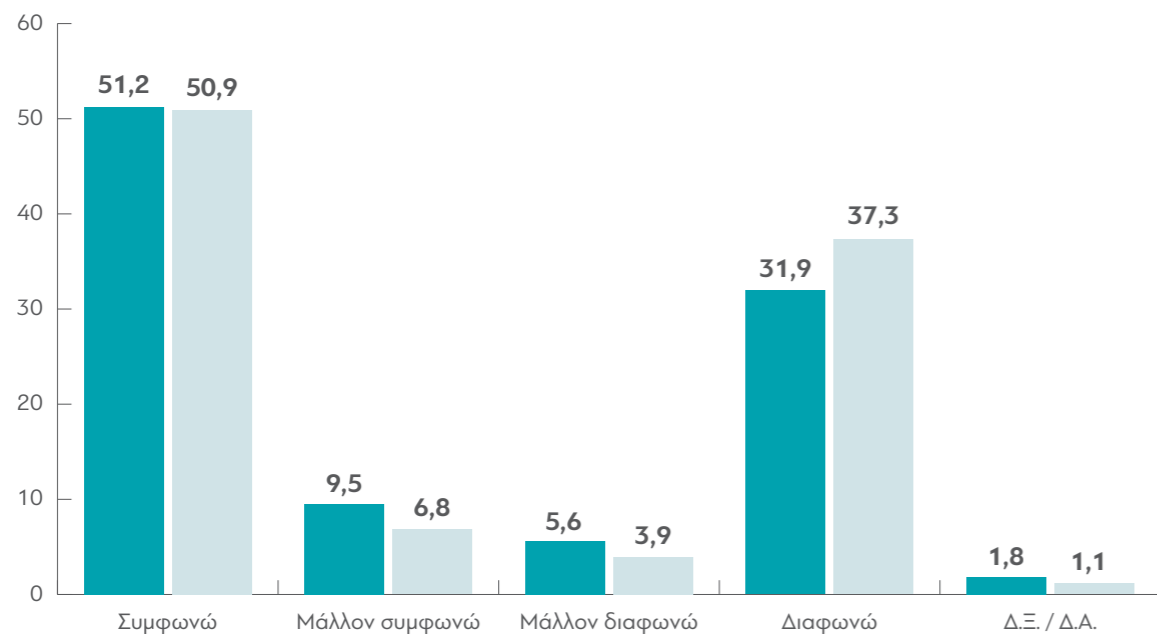
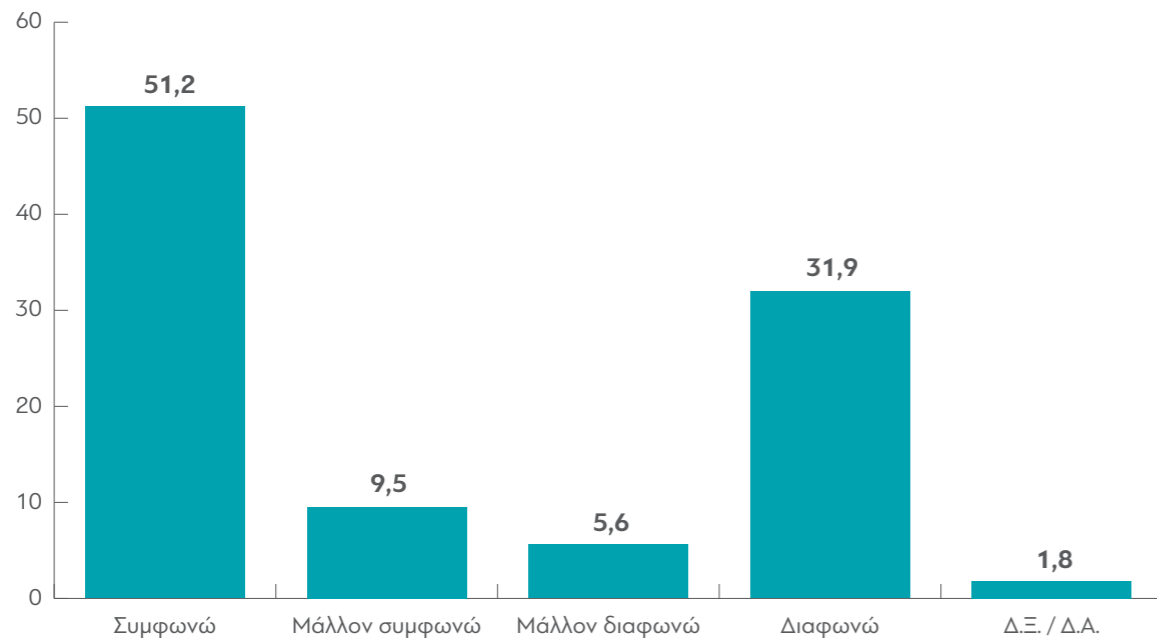
	ΑΝΩΤΕΡΗ > ΜΕΣΑΙΑ	ΜΕΣΑΙΑ ΤΞΗ	ΚΑΤΩΤΕΡΗ > ΜΕΣΑΙΑ	ΑΤΤΙΚΗ	ΘΕΣΣΑΛΟ-ΝΙΚΗ	ΒΟΡΕΙΑ ΕΛΛΑΔΑ	ΚΕΝΤΡΙΚΗ ΕΛΛΑΔΑ	ΑΙΓΑΙΟ / ΚΡΗΤΗ	ΑΣΤΙ-ΚΗ	ΑΓΡΟΤΙΚΗ
Ναι	62,7	41,3	41,6	47,2	41,5	43,3	36,9	40	43,4	38,3
Μάλλον ναι	10,7	9,4	9,7	10	11,9	9,8	10	4,6	10	8,4
Μάλλον όχι	4	6,7	4,5	7,2	9,7	3,1	5,6	2,3	7,1	2,6
Όχι	22,7	41,6	43	34,3	36,9	41,5	46,8	52,3	38,4	50
Δ.Ξ. / Δ.Α.	0	1	1,1	1,4	0	2,2	0,7	0,8	1	0,7

	ΣΥΡΙΖΑ	ΝΔ	Χρυσή Αυγή	ΠΑΣΟΚ - Δημοκρατική Συμπράταξη	ΚΚΕ	Το Ποτάμι	Ανεξάρτητοι Έλληνες	Ένωση Κεντρώων
Ναι	36,8	53,5	61	39,4	28,3	66	23,8	43,8
Μάλλον ναι	6,9	9,4	14,6	15,2	7,5	12,8	19	15,6
Μάλλον όχι	5,5	3,7	0	4,5	3,8	4,3	0	15,6
Όχι	50,2	32,7	24,4	39,4	60,4	14,9	57,1	21,9
Δ.Ξ. / Δ.Α.	0,7	0,8	0	1,5	0	2,1	0	3,1

	Άκρα αριστερά	Αριστερά	Κεντρο-αριστερά	Κέντρο	Κεντροδεξιά	Δεξιά	Άκρα δεξιά	Δεν με εκφράζει ο άξονας (αυθόρμητα)	Δ.Ξ. / Δ.Α.
Ναι	20	20,4	37,3	47,2	49,4	52,4	66,7	44,4	40,6
Μάλλον ναι	3,3	7,2	9	10,4	12,6	10,7	10,3	9,4	6,3
Μάλλον όχι	16,7	4,6	7,9	4,9	6,3	7,1	0	6	3,1
Όχι	60	65,8	44,6	36,2	31	28,6	23,1	39,8	40,6
Δ.Ξ. / Δ.Α.	0	2	1,1	1,3	0,6	1,2	0	0,4	9,4

	ΔΕΝ ΤΑ ΒΓΑΖΩ ΠΕΡΑ	ΜΕ ΜΕΓΑΛΕΣ ΔΥΣΚΟΛΙΕΣ	ΔΕΝ ΜΟΥ ΜΕΝΟΥΝ ΠΟΛΛΑ ΣΤΗΝ ΑΚΡΗ	ΑΝΕΤΟΣ ΟΙΚΟΝΟΜΙΚΑ
Ναι	47,8	40,1	44,3	40,2
Μάλλον ναι	6,2	9,9	9,8	10,3
Μάλλον όχι	1,8	4,7	8,8	4,1
Όχι	43,4	44,6	36,1	43,3
Δ.Ξ. / Δ.Α.	0,9	0,7	1	2,1

B27. Συμφωνείτε ή διαφωνείτε με τη λειτουργία μη κρατικών πανεπιστημίων



■ Δεκέμβριος 2016 ■ Απρίλιος 2015

Πίνακας B27: Συμφωνείτε ή διαφωνείτε με τη λειτουργία μη κρατικών πανεπιστημίων

	ΣΥΝΟΛΟ	ΑΝΔΡΑΣ	ΓΥΝΑΙΚΑ	17-24	25-39	40-54	55-64	65 +	A' ΒΑΘΜΙΑ	B' ΒΑΘΜΙΑ	Γ' ΒΑΘΜΙΑ	ΜΕΤΑΠΤ. / ΔΙΔΑΚΤ.
Συμφωνώ	51,2	56,5	46,1	33,8	43,4	54,5	56,7	62	48,6	47,4	55,6	54,5
Μάλλον συμφωνώ	9,5	7,6	11,3	11,3	11,2	10,6	7,1	6,3	6,9	9	11,1	6,1
Μάλλον διαφωνώ	5,6	6,5	4,8	13,2	5,2	5,7	2,5	4,1	2,8	5	5,3	13,1
Διαφωνώ	31,9	28,6	35	39,7	38,1	28,1	31,9	24,9	38,9	36,3	26,7	25,3
Δ.Ξ. / Δ.Α.	1,8	0,8	2,8	2	2,1	1,1	1,7	2,7	2,8	2,2	1,4	1

	< 500 €	501 - 1.000 €	1.001 - 1.500 €	1.501 - 2.000 €	2.001 - 3.000 €	> 3.001 €	Δ.Α.
Συμφωνώ	40	53,1	61,3	61,4	61,8	66,7	31,8
Μάλλον συμφωνώ	11,2	9,3	7,7	11,4	5,9	0	9,1
Μάλλον διαφωνώ	7,3	3,6	6	7,1	5,9	0	4,5
Διαφωνώ	39,1	32,1	24,3	20	20,6	33,3	45,5
Δ.Ξ. / Δ.Α.	2,3	1,8	0,7	0	5,9	0	9,1

	ΔΗΜΟΣΙΟΣ ΥΠΑΛΛ.	ΙΔΙΩΤΙΚΟΣ ΥΠΑΛΛ.	Ε.Ε.Ε.	Ε.Ε.Τ.	ΕΠΙΧΕΙΡ.	ΑΓΡΟΤΗΣ / ΚΤΗΝΟΤΡ.	ΦΟΙΤΗΤΗΣ / ΣΠΟΥΔΑΣΤ. / ΜΑΘΗΤ.	ΟΙΚΙΑΚΑ	ΣΥΝΤΑΞΙ-ΟΥΧΟΣ	ΑΝΕΡΓΟΣ
Συμφωνώ	44,4	50	57,5	60,9	76,9	55,6	38,9	46,3	58,2	40,2
Μάλλον συμφωνώ	9,4	12,3	11,5	12,5	1,9	0	10	6,3	7,5	12,4
Μάλλον διαφωνώ	8,5	7,9	4,4	1,6	1,9	8,3	12,2	5	3,1	4,1
Διαφωνώ	36,8	29,4	23	23,4	17,3	33,3	35,6	40	28,6	42
Δ.Ξ. / Δ.Α.	0,9	0,4	3,5	1,6	1,9	2,8	3,3	2,5	2,7	1,2

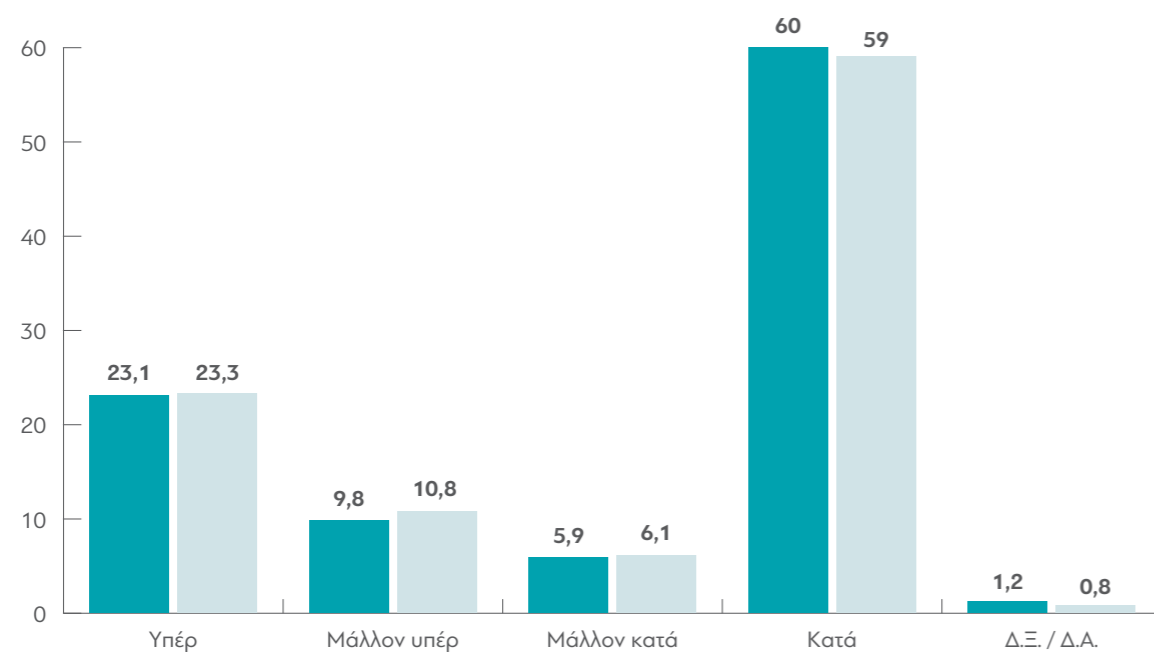
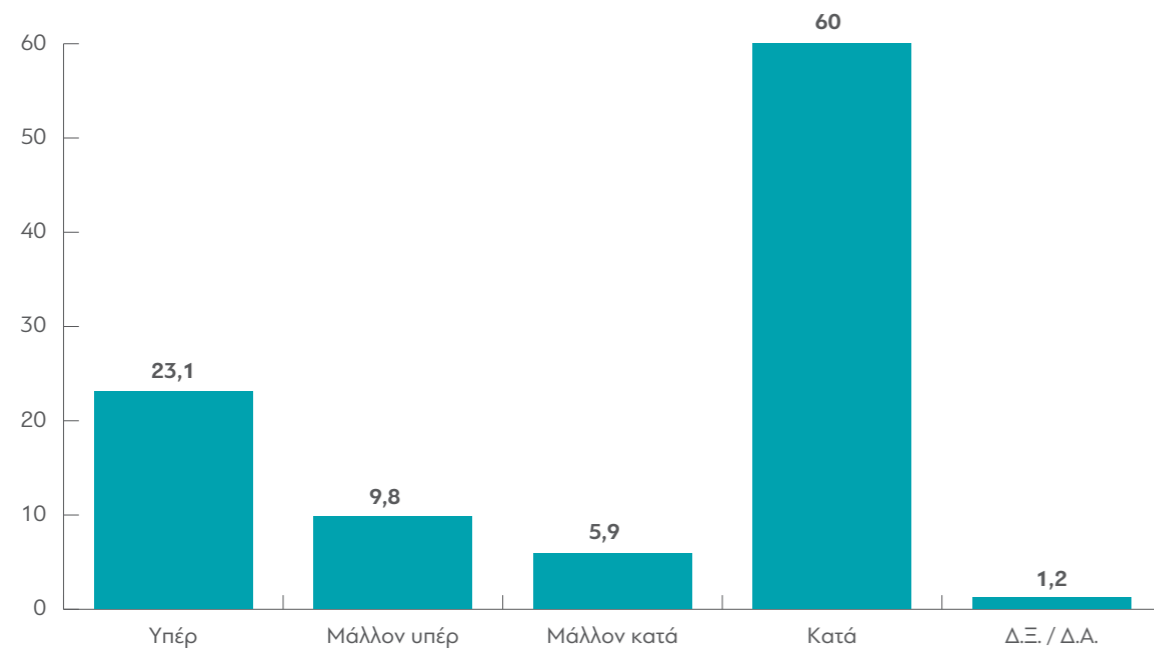
	ΑΝΩΤΕΡΗ > ΜΕΣΑΙΑ	ΜΕΣΑΙΑ ΤΑΞΗ	ΚΑΤΩΤΕΡΗ > ΜΕΣΑΙΑ	ΑΤΤΙΚΗ	ΘΕΣΣΑΛΟ-ΝΙΚΗ	ΒΟΡΕΙΑ ΕΛΛΑΔΑ	ΚΕΝΤΡΙΚΗ ΕΛΛΑΔΑ	ΑΙΓΑΙΟ / ΚΡΗΤΗ	ΑΣΤΙ-ΚΗ	ΑΓΡΟΤΙΚΗ
Συμφωνώ	54,7	54,8	46,8	52,7	50,3	54,7	46,8	51,5	52,2	48,2
Μάλλον συμφωνώ	9,3	8,1	11,5	8,6	14,7	7,2	9,3	9,2	10,3	6,2
Μάλλον διαφωνώ	1,3	4,9	6,1	5,6	6,2	5,4	6,6	3,1	6	4
Διαφωνώ	34,7	29,9	34,4	31,8	26	31,4	35,2	33,8	30	38,7
Δ.Ξ. / Δ.Α.	0	2,2	1,1	1,4	2,8	1,3	2	2,3	1,5	2,9

	ΣΥΡΙΖΑ	ΝΔ	Χρυσή Αυγή	ΠΑΣΟΚ - Δημοκρατική Συμπαράταξη	ΚΚΕ	Το Ποτάμι	Ανεξάρτητοι Έλληνες	Ένωση Κεντρώων
Συμφωνώ	47,4	69,4	46,2	66,2	17,3	81,3	61,9	65,6
Μάλλον συμφωνώ	10,3	6,9	12,8	9,2	9,6	4,2	4,8	3,1
Μάλλον διαφωνώ	5,8	4,1	5,1	1,5	7,7	2,1	9,5	3,1
Διαφωνώ	34,7	18,8	35,9	18,5	65,4	12,5	19	28,1
Δ.Ξ. / Δ.Α.	1,7	0,8	0	4,6	0	0	4,8	0

	Άκρα αριστερά	Αριστερά	Κεντρο-αριστερά	Κέντρο	Κεντροδεξιά	Δεξιά	Άκρα δεξιά	Δεν με εκφράζει ο άξονας (αυθόρμητα)	Δ.Ξ. / Δ.Α.
Συμφωνώ	16,7	25,5	52	61,6	70,1	52,4	51,3	46,6	37,5
Μάλλον συμφωνώ	10	7,2	12,4	8,5	8	9,5	7,7	10,5	12,5
Μάλλον διαφωνώ	6,7	8,5	6,2	3,9	3,4	3,6	5,1	8,3	3,1
Διαφωνώ	66,7	56,2	27,7	25,1	17,2	34,5	33,3	32,3	34,4
Δ.Ξ. / Δ.Α.	0	2,6	1,7	1	1,1	0	2,6	2,3	12,5

	ΔΕΝ ΤΑ ΒΓΑΖΩ ΠΕΡΑ	ΜΕ ΜΕΓΑΛΕΣ ΔΥΣΚΟΛΙΕΣ	ΔΕΝ ΜΟΥ ΜΕΝΟΥΝ ΠΟΛΛΑ ΣΤΗΝ ΑΚΡΗ	ΑΝΕΤΟΣ ΟΙΚΟΝΟΜΙΚΑ
Συμφωνώ	46,5	51,3	53,3	45,5
Μάλλον συμφωνώ	8,8	10,4	9	8,1
Μάλλον διαφωνώ	4,4	5	6,7	5,1
Διαφωνώ	38,6	32,1	28,8	37,4
Δ.Ξ. / Δ.Α.	1,8	1,1	2,2	4

B28. Είστε κατά ή υπέρ της καταβολής κάποιων διδάκτρων στα δημόσια πανεπιστήμια;



■ Δεκέμβριος 2016 ■ Απρίλιος 2015

Πίνακας B28: Είστε κατά ή υπέρ της καταβολής κάποιων διδάκτρων στα δημόσια πανεπιστήμια

	ΣΥΝΟΛΟ	ΑΝΔΡΑΣ	ΓΥΝΑΙΚΑ	17-24	25-39	40-54	55-64	65 +	Α' ΒΑΘΜΙΑ	Β' ΒΑΘΜΙΑ	Γ' ΒΑΘΜΙΑ	ΜΕΤΑΠΤ. / ΔΙΔΑΚΤ.
Υπέρ	23,1	26,9	19,5	19,2	21,4	19,8	27,1	28,5	31	20,5	23,2	33,3
Μάλλον υπέρ	9,8	10,4	9,1	5,3	10,9	10,6	9,6	10	7	8,6	10,3	16,2
Μάλλον κατά	5,9	7,5	4,6	8,6	6	7,1	3,8	5	2,8	6,2	6,1	5,1
Κατά	60	54,4	65,2	65,6	61,1	61,4	58,3	54,3	57,7	62,9	59,8	45,5
Δ.Ξ. / Δ.Α.	1,2	0,8	1,5	1,3	0,7	1,1	1,3	2,3	1,4	1,8	0,6	0

	< 500 €	501 - 1.000 €	1.001 - 1.500 €	1.501 - 2.000 €	2.001 - 3.000 €	> 3.001 €	Δ.Α.
Υπέρ	16,2	21,8	29,4	37,1	42,4	32	13
Μάλλον υπέρ	7,7	11,9	9,7	11,4	9,1	8	8,7
Μάλλον κατά	6,6	4,4	6	12,9	6,1	0	4,3
Κατά	68,1	60,9	53,8	38,6	42,4	56	69,6
Δ.Ξ. / Δ.Α.	1,4	1	1	0	0	4	4,3

	ΔΗΜΟΣΙΟΣ ΥΠΑΛΛ.	ΙΔΙΩΤΙΚΟΣ ΥΠΑΛΛ.	Ε.Ε.Ε.	Ε.Ε.Τ.	ΕΠΙΧΕΙΡ.	ΑΓΡΟΤΗΣ / ΚΤΗΝΟΤΡ.	ΦΟΙΤΗΤΗΣ / ΣΠΟΥΔΑΣΤ. / ΜΑΘΗΤ.	ΟΙΚΙΑΚΑ	ΣΥΝΤΑΞΙ-ΟΥΧΟΣ	ΑΝΕΡΓΟΣ
Υπέρ	18,1	23,8	22,1	22,2	32,7	35,1	16,3	25,9	27,3	16
Μάλλον υπέρ	13,8	7,5	15,9	12,7	3,8	8,1	5,4	7,4	11,3	7,1
Μάλλον κατά	3,4	5,7	10,6	9,5	7,7	2,7	7,6	4,9	4,8	4,1
Κατά	64,7	62,6	50,4	54	51,9	48,6	68,5	60,5	55,6	70,4
Δ.Ξ. / Δ.Α.	0	0,4	0,9	1,6	3,8	5,4	2,2	1,2	1	2,4

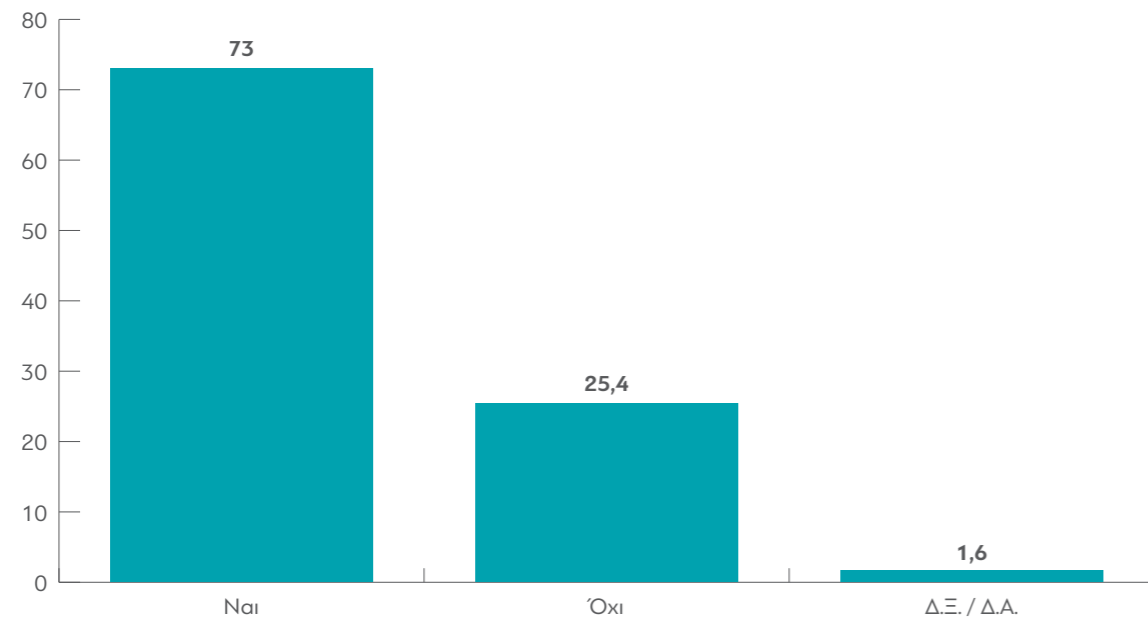
	ΑΝΩΤΕΡΗ > ΜΕΣΑΙΑ	ΜΕΣΑΙΑ ΤΑΞΗ	ΚΑΤΩΤΕΡΗ > ΜΕΣΑΙΑ	ΑΤΤΙΚΗ	ΘΕΣΣΑΛΟ-ΝΙΚΗ	ΒΟΡΕΙΑ ΕΛΛΑΔΑ	ΚΕΝΤΡΙΚΗ ΕΛΛΑΔΑ	ΑΙΓΑΙΟ / ΚΡΗΤΗ	ΑΣΤΙ-ΚΗ	ΑΓΡΟΤΙΚΗ
Υπέρ	37,3	23,9	20,4	28	18,8	22,3	21,3	18,5	23,6	21,2
Μάλλον υπέρ	14,7	10	7,9	10,2	11,4	8,9	9,6	7,7	10,2	7,7
Μάλλον κατά	2,7	6,9	4,8	5,8	6,3	3,6	7,3	6,9	6,1	5,1
Κατά	44	58,4	65,6	55,3	61,9	62,1	60,8	66,9	59,1	64,2
Δ.Ξ. / Δ.Α.	1,3	0,8	1,4	0,7	1,7	3,1	1	0	0,9	1,8

	ΣΥΡΙΖΑ	ΝΔ	Χρυσή Αυγή	ΠΑΣΟΚ - Δημοκρατική Συμπαράταξη	ΚΚΕ	Το Ποτάμι	Ανεξάρτητοι Έλληνες	Ένωση Κεντρώων
Υπέρ	20,9	32,5	24,4	28,8	5,8	38,3	19	42,4
Μάλλον υπέρ	8,2	10,2	14,6	13,6	1,9	6,4	4,8	12,1
Μάλλον κατά	4,1	4,5	7,3	7,6	5,8	8,5	4,8	12,1
Κατά	65,1	52,4	53,7	50	86,5	44,7	66,7	30,3
Δ.Ξ. / Δ.Α.	1,7	0,4	0	0	0	2,1	4,8	3

	Άκρα αριστερά	Αριστερά	Κεντρο-αριστερά	Κέντρο	Κεντροδεξιά	Δεξιά	Άκρα δεξιά	Δεν με εκφράζει ο άξονας (αυθόρμητα)	Δ.Ξ. / Δ.Α.
Υπέρ	17,2	9,7	21,6	31,4	30,3	25,9	43,6	14,2	21,9
Μάλλον υπέρ	3,4	7,8	13,1	11,7	8,6	8,2	15,4	7,8	12,5
Μάλλον κατά	10,3	7,1	5,7	6,1	5,1	3,5	2,6	7,1	3,1
Κατά	65,5	74	58,5	50,5	55,4	61,2	38,5	69,4	50
Δ.Ξ. / Δ.Α.	3,4	1,3	1,1	0,3	0,6	1,2	0	1,5	12,5

	ΔΕΝ ΤΑ ΒΓΑΖΩ ΠΕΡΑ	ΜΕ ΜΕΓΑΛΕΣ ΔΥΣΚΟΛΙΕΣ	ΔΕΝ ΜΟΥ ΜΕΝΟΥΝ ΠΟΛΛΑ ΣΤΗΝ ΑΚΡΗ	ΑΝΕΤΟΣ ΟΙΚΟΝΟΜΙΚΑ
Υπέρ	14,9	20,5	26,8	30,9
Μάλλον υπέρ	8,8	9,2	10,8	8,2
Μάλλον κατά	4,4	5,2	7	7,2
Κατά	71,1	63,8	54,4	53,6
Δ.Ξ. / Δ.Α.	0,9	1,3	1	0

B29. Αν σήμερα αντιμετωπίζατε μια έκτακτη ανάγκη (θέμα υγείας ή άλλο) και χρειαζόσασταν 400 ευρώ για να το αντιμετωπίσετε μέσα σε 24 ώρες, θα μπορούσατε να τα βρείτε;



Πίνακας B29: Αν σήμερα αντιμετωπίζατε μια έκτακτη ανάγκη (θέμα υγείας ή άλλο) και χρειαζόσασταν 400 ευρώ για να το αντιμετωπίσετε μέσα σε 24 ώρες, θα μπορούσατε να τα βρείτε;

	ΣΥΝΟΛΟ	ΑΝΔΡΑΣ	ΓΥΝΑΙΚΑ	17-24	25-39	40-54	55-64	65 +	Α' ΒΑΘΜΙΑ	Β' ΒΑΘΜΙΑ	Γ' ΒΑΘΜΙΑ	ΜΕΤΑΠΤ. / ΔΙΔΑΚΤ.
Ναι	73	76,5	69,8	76	73,6	74	71,2	70,4	46,9	65,4	80,9	90,9
Όχι	25,4	22,5	28	23	24,9	23,6	27,1	28,4	51	32,8	17,7	7,8
Δ.Ξ. / Δ.Α.	1,6	1,1	2,2	1	1,5	2,3	1,7	1,1	2	1,9	1,4	1,2

	< 500 €	501 - 1.000 €	1.001 - 1.500 €	1.501 - 2.000 €	2.001 - 3.000 €	> 3.001 €	Δ.Α.
Ναι	61,2	69,7	84,1	90,6	94,9	98,1	69,4
Όχι	37	29,2	14,8	8,3	5,1	1,9	10,2
Δ.Ξ. / Δ.Α.	1,8	1	1	1,1	0	0	20,4

	ΔΗΜΟΣΙΟΣ ΥΠΑΛΛ.	ΙΔΙΩΤΙΚΟΣ ΥΠΑΛΛ.	Ε.Ε.Ε.	Ε.Ε.Τ.	ΕΠΙΧΕΙΡ.	ΑΓΡΟΤΗΣ / ΚΤΗΝΟΤΡ.	ΦΟΙΤΗΤΗΣ / ΣΠΟΥΔΑΣΤ. / ΜΑΘΗΤ.	ΟΙΚΙΑΚΑ	ΣΥΝΤΑΞΙ-ΟΥΧΟΣ	ΑΝΕΡΓΟΣ
Ναι	78,8	76,1	85,6	74,6	84	68,1	78,7	55,6	72,1	61,2
Όχι	20,3	22,1	12,5	22,4	13,8	31,9	19,7	43,8	26,5	37,1
Δ.Ξ. / Δ.Α.	0,8	1,8	1,9	3	2,1	0	1,7	0,6	1,4	1,8

	ΑΝΩΤΕΡΗ > ΜΕΣΙΑΙΑ	ΜΕΣΙΑΙΑ ΤΑΞΗ	ΚΑΤΩΤΕΡΗ > ΜΕΣΙΑΙΑ	ΑΤΤΙΚΗ	ΘΕΣΣΑΛΟ-ΝΙΚΗ	ΒΟΡΕΙΑ ΕΛΛΑΔΑ	ΚΕΝΤΡΙΚΗ ΕΛΛΑΔΑ	ΑΙΓΑΙΟ / ΚΡΗΤΗ	ΑΣΤΙ-ΚΗ	ΑΓΡΟΤΙΚΗ
Ναι	86	81,5	57,6	76,1	74,6	74,1	66,8	72,9	75,3	66,1
Όχι	13,3	17	40,9	22	24,3	25,3	30,8	25,9	23,2	33
Δ.Ξ. / Δ.Α.	0,7	1,5	1,4	1,9	1,1	0,7	2,3	1,1	1,5	0,9

	ΣΥΡΙΖΑ	ΝΔ	Χρυσή Αυγή	ΠΑΣΟΚ - Δημοκρατική Συμπαράταξη	ΚΚΕ	Το Ποτάμι	Ανεξάρτητοι Έλληνες	Ένωση Κεντρώων
Ναι	72,2	75,6	57,5	81,3	75,4	84	70,2	72,1
Όχι	26,6	22,6	39,7	17,1	23	14	27,7	27,9
Δ.Ξ. / Δ.Α.	1,2	1,8	2,7	1,6	1,6	2	2,1	0

	Άκρα αριστερά	Αριστερά	Κεντρο-αριστερά	Κέντρο	Κεντροδεξιά	Δεξιά	Άκρα δεξιά	Δεν με εκφράζει ο άξονας (αυθόρμητα)	Δ.Ξ. / Δ.Α.
Ναι	66,7	77,3	78,5	76,5	80,4	71,6	51,6	62	52,6
Όχι	33,3	21,5	20,7	22,6	17,9	27,9	45,3	34,8	41
Δ.Ξ. / Δ.Α.	0	1,2	0,8	1	1,8	0,5	3,1	3,2	6,4

	ΔΕΝ ΤΑ ΒΓΑΖΩ ΠΕΡΑ	ΜΕ ΜΕΓΑΛΕΣ ΔΥΣΚΟΛΙΕΣ	ΔΕΝ ΜΟΥ ΜΕΝΟΥΝ ΠΟΛΛΑ ΣΤΗΝ ΑΚΡΗ	ΑΝΕΤΟΣ ΟΙΚΟΝΟΜΙΚΑ
Ναι	31,3	63,9	87,9	97,3
Όχι	67,2	34	11,4	2,7
Δ.Ξ. / Δ.Α.	1,5	2,1	0,7	0

