09.2018

διαΝΕΟσις
ΟΡΓΑΝΙΣΜΟΣ ΕΡΕΥΝΑΣ & ΑΝΑΛΥΣΗΣ

World Values Survey

Wave 7

Πανελλαδική έρευνα - έκθεση αποτελεσμάτων
Σεπτέμβριος 2018

Ταυτότητα της έρευνας

Η World Values Survey είναι μια παγκόσμια έρευνα που μελετά τις αξίες και τον τρόπο που αυτές επηρεάζουν την κοινωνική και πολιτική ζωή στις χώρες που συμμετέχουν. Η έρευνα διεξάγεται σε δεκάδες χώρες από το 1981. Στο τρέχον «κύμα», το 7ο, η διαΝΕΟσις ανέλαβε να υλοποιήσει την έρευνα στην Ελλάδα, σε συνεργασία με το Εθνικό Κέντρο Κοινωνικών Μελετών. Μπορείτε να βρείτε όλες τις λεπτομέρειες, το ερωτηματολόγιο, αναλύσεις και σχετική αρθρογραφία στο dianeosis.org/research/wvs

- **Φορέας Διεξαγωγής**
  Metron Analysis
- **Φορέας Ανάθεσης**
  διαΝΕΟσις
- **Πληθυσμός έρευνας**
  Άνδρες και γυναίκες ηλικίας 18 ετών και άνω από το σύνολο των αστικών και αγροτικών περιοχών της ηπειρωτικής και νησιωτικής Ελλάδας
- **Μέγεθος δείγματος**
  1.200 άτομα
- **Επιλογή δείγματος**
  Πολυσταδιακή δειγματοληψία αναλογική του πληθυσμού της χώρας (Proportional to Population Size Sampling)
- **Διεξαγωγή**
  Από 8/9/2017 έως 16/10/2017 με τη συμμετοχή 35 ερευνητών και 9 εποπτών
- **Έλεγχοι**
  Το 37% των συνεντεύξεων ελέγχθηκε με επανακλήσεις ή επιτόπιες επισκέψεις και το 100% ηλεκτρονικά
- **Σταθμίσεις**
  Τα αποτελέσματα σταθμίσθηκαν με βάση τις πληθυσμιακές κατανομές ηλικίας και εκπαιδευτικού επιπέδου

Σημειώσεις

1. Αθροίσματα που υπολείπονται του 100% οφείλονται σε στρογγυλοποιήσεις. Κατά συνέπεια κάποια υπερβαίνουν και κάποια υπολείπονται του 100%.
2. Οι Πίνακες με τα επιμέρους δημογραφικά στοιχεία περιλαμβάνουν μόνο τις απαντήσεις που δόθηκαν από τους ερωτώμενους
3. Οι ερωτήσεις 1-76 είναι κοινές σε όλα τα ερωτηματολόγια του World Values Survey ανά τον κόσμο. Οι ερωτήσεις 77-83 περιλαμβάνονται αποκλειστικά στο ελληνικό ερωτηματολόγιο (το WVS παρέχει τη δυνατότητα σε κάθε εθνική ομάδα εκτέλεσης έργου να προσθέσει έως ένα 10% ερωτήσεων ειδικότερου ενδιαφέροντος).

Δημογραφικά στοιχεία δείγματος

Φύλο

	ΣΥΝΟΛΟ
ΑΝΔΡΑΣ	46,5%
ΓΥΝΑΙΚΑ	53,5%

Ηλικία

	ΣΥΝΟΛΟ
17-29	17,5%
30-39	18,2%
40-49	17,9%
50-59	15,8%
60+	30,6%

Επίπεδο εκπαίδευσης

	ΣΥΝΟΛΟ
ΠΡΩΤΟΒΑΘΜΙΑ ΕΚΠΑΙΔΕΥΣΗ	32,2%
ΔΕΥΤΕΡΟΒΑΘΜΙΑ ΕΚΠΑΙΔΕΥΣΗ	47,4%
ΤΡΙΤΟΒΑΘΜΙΑ ΕΚΠΑΙΔΕΣΥΗ	18%
ΜΕΤΑΠΤΥΧΙΑΚΟ /ΔΙΔΑΚΤΟΡΙΚΟ	2,4%

Απασχόληση - ερωτώμενος

	ΣΥΝΟΛΟ
ΕΡΓΑΖΟΜΕΝΟΣ ΠΛΗΡΟΥΣ ΑΠΑΣΧΟΛΗΣΗΣ (30 ΩΡΕΣ ΤΗΝ ΕΒΔΟΜΑΔΑ Ή ΠΕΡΙΣΣΟΤΕΡΟ)	33,4%
ΕΡΓΑΖΟΜΕΝΟΣ ΜΕΡΙΚΗΣ ΑΠΑΣΧΟΛΗΣΗΣ (ΛΙΓΟΤΕΡΟ ΑΠΟ 30 ΩΡΕΣ ΤΗΝ ΕΒΔΟΜΑΔΑ)	5,1%
ΕΛΕΥΘΕΡΙΣ ΕΠΑΓΓΕΛΜΑΤΙΑΣ	7,2%
ΑΠΟΣΥΡΘΕΙΣ/ΣΥΝΤΑΞΙΟΥΧΟΣ	23,1%
ΟΙΚΙΑΚΑ	10,8%
ΣΠΟΥΔΑΣΤΗΣ/ΦΟΙΤΗΤΗΣ	5,6%
ΑΝΕΡΓΟΣ	13,8%
ΜΗ ΑΠΑΝΤΗΣΗ/ ΑΡΝΗΣΗ	1,1%

Οικονομική διαχείριση

	ΣΥΝΟΛΟ
ΑΠΟΤΑΜΙΕΥΕ	4,5%
ΑΠΛΩΣ ΤΑ ΕΒΓΑΖΕ ΠΕΡΑ	70,7%
ΞΟΔΕΨΕ ΚΑΠΟΙΕΣ ΟΙΚΟΝΟΜΙΕΣ	15,6%
ΞΟΔΕΨΕ ΤΙΣ ΟΙΚΟΝΟΜΙΕΣ ΤΗΣ ΚΑΙ ΔΑΝΕΙΣΤΗΚΕ ΧΡΗΜΑΤΑ	8,3%
ΔΕΝ ΓΝΩΡΙΖΩ	0,4%
ΜΗ ΑΠΑΝΤΗΣΗ/ ΑΡΝΗΣΗ	0,6%

Αστικότητα

	ΣΥΝΟΛΟ
ΑΣΤΙΚΑ	74,6%
ΑΓΡΟΤΙΚΑ	25,4%

Περιφέρεια NUTS 1*

	ΣΥΝΟΛΟ
ΑΤΤΙΚΗ	34,7%
ΒΟΡΕΙΑ ΕΛΛΑΔΑ	29,6%
ΚΕΝΤΡΙΚΗ ΕΛΛΑΔΑ	25,2%
ΝΗΣΙΑ ΑΙΓΑΙΟΥ/ΚΡΗΤΗ	10,5%

Αυτοτοποθέτηση στην κλίμακα Αριστέρα - Δεξιά

	ΣΥΝΟΛΟ
ΑΡΙΣΤΕΡΑ	2,7%
2	3,1%
3	8,6%
4	8,9%
5	26,2%
6	9%
7	9%
8	8,2%
9	2,8%
ΔΕΞΙΑ	3,2%
ΔΕΝ ΙΣΧΥΕΙ	3,1%
ΔΕΝ ΓΝΩΡΙΖΩ	4%
ΜΗ ΑΠΑΝΤΗΣΗ/ ΑΡΝΗΣΗ	11,2%

Περιεχόμενα

Α ΚΟΙΝΩΝΙΚΕΣ ΑΞΙΕΣ, ΣΤΑΣΕΙΣ ΚΑΙ ΣΤΕΡΕΟΤΥΠΑ 8
1. Σημαντικότητα Σχέσεων στη Ζωή 10
2. Σημαντικές Αξίες για τα Παιδιά 18
3. Απόσταση από Ειδικές Ομάδες Πληθυσμού 30
4. Αντιλήψεις, Αξίες και Επιδιώξεις για τη Ζωή 40
5. Αντιλήψεις και Αξίες για την Εργασία και για την Οικογένεια 48
6. Αντιλήψεις και Στάσεις Απέναντι στην Κοινωνική Αλλαγή 60
7. Αντιλήψεις και Στάσεις Απέναντι στις Τεχνολογικές και Πολιτικές Μεταβολές 64

Β ΚΟΙΝΩΝΙΚΗ ΕΥΗΜΕΡΙΑ 68
8. Αντιλαμβανόμενο Επίπεδο Ευτυχίας 70
9. Αντιλαμβανόμενη Κατάσταση Υγείας 72
10. Αντιλαμβανόμενος Έλεγχος Πορείας Ζωής 74
11. Αντιλαμβανόμενη Ικανοποίηση από τη Ζωή 78
12. Αντιλαμβανόμενη Ικανοποίηση από την Οικονομική Κατάσταση του Νοικοκυριού 82
13. Συχνότητα Αντιμετώπισης Δυσκολιών στην Καθημερινή Ζωή 86
14. Διαγενεακή Σύγκριση Βιοτικού Επιπέδου 92

Γ ΚΟΙΝΩΝΙΚΟ ΚΕΦΑΛΑΙΟ, ΕΜΠΙΣΤΟΣΥΝΗ ΚΑΙ ΣΥΜΜΕΤΟΧΗ ΣΕ ΟΡΓΑΝΩΣΕΙΣ 94
15. Εμπιστοσύνη στους άλλους ανθρώπους 96
16. Κοινωνική Εμπιστοσύνη σε Ειδικές Πληθυσμιακές Ομάδες 98
17. Εμπιστοσύνη σε Οργανισμούς/Θεσμούς 106
18. Διεθνείς Οργανισμοί: Αποτελεσματικότητα και Δημοκρατία 134
19. Γνώσεις για Διεθνείς Οργανισμούς 138
20. Ενεργή Συμμετοχή σε Εθελοντικές Οργανώσεις 142

Δ ΟΙΚΟΝΟΜΙΚΕΣ ΑΞΙΕΣ 156
21. Αντιλήψεις για τις Εισοδηματικές Διαφορές 158
22. Αντιλήψεις για την Κρατική Ιδιοκτησία 162
23. Αντιλήψεις για την Ευθύνη των Κυβερνήσεων και των Πολιτών 166
24. Αντιλήψεις για την Έννοια του Ανταγωνισμού 170
25. Αντιλήψεις για τη Δουλειά 174
26. Περιβάλλον και Οικονομική Ανάπτυξη 178

Ε ΔΙΑΦΘΟΡΑ 182
27. Αντίληψη για τον Βαθμό Διαφθοράς στην Ελλάδα 184
28. Διαφθορά και Αντιλαμβανόμενος Βαθμός Εμπλοκής Ειδικών Ομάδων του Πληθυσμού 188
29. Αντίληψη για τον Βαθμό Διαφθοράς στις Ατομικές Συναλλαγές 194
30. Αντιλαμβανόμενη Διαφθορά και Φύλο 196
31. Πιθανότητα Χαρακτηρισμού Ατόμου ως Διεφθαρμένου 198

ΣΤ ΜΕΤΑΝΑΣΤΕΥΣΗ 202
32. Αντιλαμβανόμενη Επίδραση των Μεταναστών στην Ανάπτυξη της Ελλάδας 204
33. Οι Επιπτώσεις της Μετανάστευσης στην Ελλάδα 206
34. Αντίληψη για τις Ροές των Μεταναστών 216

Ζ ΑΣΦΑΛΕΙΑ 220
35. Αντιλαμβανόμενο Αίσθημα Ασφάλειας 222
36. Εγκληματικές και Παραβατικές Συμπεριφορές 224
37. Ενέργειες για Λόγους Ασφαλείας 232
38. Εργασιακή και Εκπαιδευτική Ανασφάλεια 236
39. Θύμα Εγκλήματος 240
40. Ανασφάλεια Εξαιτίας Τρομοκρατικής Επίθεσης και Πιθανότητας Πολέμου 244
41. Άποψη για Ελευθερία vs. Ισότητα 248
42. Άποψη για Ελευθερία vs. Ασφάλεια 250
43. Προθυμία Στράτευσης σε Περίπτωση Πολέμου 252

Η ΜΕΤΑ-ΥΛΙΣΤΙΚΟΣ ΔΕΙΚΤΗΣ 254
44. Αντιλαμβανόμενοι Σημαντικότεροι Στόχοι για τη Χώρα 256
45. Αντιλαμβανόμενα Σημαντικότερα Θέματα για τη Χώρα (Ι) 262
46. Αντιλαμβανόμενα Σημαντικότερα Θέματα για τη Χώρα (ΙΙ) 268

Θ ΕΠΙΣΤΗΜΗ ΚΑΙ ΤΕΧΝΟΛΟΓΙΑ 274
47. Αντιλήψεις Απέναντι στην Επιστήμη και την Τεχνολογία 276
48. Δείκτης Θετικής ή Αρνητικής Στάσης Απέναντι στην Τεχνολογία 288

Ι ΘΡΗΣΚΕΥΤΙΚΕΣ ΑΞΙΕΣ 292
49. Σημασία του Θεού στην Προσωπική Ζωή 294

50. Προσωπική Πίστη 298
51. Απόψεις για τη Θρησκεία 304
52. Συχνότητα Εκκλησιασμού 308
53. Συχνότητα Προσευχής 312
54. Αντιλαμβανόμενη θρησκευτικότητα 316
55. Αντιλαμβανόμενο βασικό Νόημα Θρησκείας 318

Κ ΗΘΙΚΕΣ ΑΞΙΕΣ ΚΑΙ ΝΟΡΜΕΣ (ΚΑΝΟΝΕΣ) 322

56. Αντίληψη για τους Ηθικούς Κανόνες 324
57. Στάση Απέναντι στην Δικαιολόγηση Ενεργειών 328
58. Προσωπικά Δικαιώματα και Κυβέρνηση 368

Λ ΠΟΛΙΤΙΚΟ ΕΝΔΙΑΦΕΡΟΝ ΚΑΙ ΠΟΛΙΤΙΚΗ ΣΥΜΜΕΤΟΧΗ 376

59. Ενδιαφέρον για Πολιτική 378
60. Συζήτηση για Πολιτική με Φίλους 380
61. Συχνότητα Χρήσης Πηγών Ενημέρωσης 382
62. Συμμετοχή σε Πολιτικές Δράσεις 394
63. Συμμετοχή σε Πολιτικές Δράσεις ή Δράσεις Κοινωνικού Ακτιβισμού 400
64. Συμμετοχή σε Πολιτικές Δράσεις Μέσω Διαδικτύου 406
65. Συχνότητα Συμμετοχής στην Εκλογική Διαδικασία 412
66. Αντίληψη για Θέματα που Αφορούν τις Εκλογές 416
67. Αντιλαμβανόμενη Σημαντικότητα του Αδιάβλητου των Εκλογών 428

Μ ΠΟΛΙΤΙΚΗ ΚΟΥΛΤΟΥΡΑ ΚΑΙ ΠΟΛΙΤΙΚΑ ΚΑΘΕΣΤΩΤΑ 430

68. Στάση Απέναντι σε Διάφορα Πολιτικά Συστήματα 432
69. Πολιτική Αυτοτοποθέτηση 440
70. Αντιλαμβανόμενα Ουσιαστικά Χαρακτηριστικά της Δημοκρατίας 444
71. Σημαντικότητα του να Ζει Κανείς σε Χώρα που Κυβερνάται Δημοκρατικά 464
72. Αντίληψη για τη Δημοκρατικότητα Διακυβέρνησης στην Ελλάδα 468
73. Ικανοποίηση από τη Λειτουργία του Πολιτικού Συστήματος στην Ελλάδα 472
74. Αντιλαμβανόμενος Σεβασμός για τα Ανθρώπινα Δικαιώματα 476
75. Βαθμός περηφάνιας για την ελληνική καταγωγή 480
76. Συσχέτιση με τον Κόσμο 482

Ν ΕΥΡΕΣΗ ΕΡΓΑΣΙΑΣ 488

77. Άποψη για τον Καταλληλότερο Τρόπο Εύρεσης Εργασίας 490
78. Ποιους Τρόπους Έχει Χρησιμοποιήσει ο Ερωτώμενος για την Εύρεση Εργασίας 496

79. Ποιους Τρόπους Έχει Χρησιμοποιήσει το Πρώτο Παιδί του Ερωτώμενου για την Εύρεση Εργασίας 504

Ξ ΚΡΙΤΗΡΙΑ ΒΑΡΥΤΗΤΑΣ 512

80. Στάση Απέναντι σε Καταστάσεις Σύγκρουσης 514

Ο ΜΕΤΑΝΑΣΤΕΥΣΗ ΣΤΟ ΕΞΩΤΕΡΙΚΟ 518

81. Στάση Απέναντι στο Θέμα της Μετανάστευσης Ελλήνων στο Εξωτερικό 520

Π ΚΡΙΣΗ ΚΑΙ ΣΥΝΑΙΣΘΗΜΑΤΑ 526

82. Συναισθήματα Κατά την Κρίση (I) 528
83. Συναισθήματα Κατά την Κρίση (II) 542

World Values Survey
Σεπτέμβριος 2018

Κοινωνικές Αξίες, Στάσεις & Στερεότυπα

A

1. Πόσο σημαντικό είναι για τη ζωή σας το κάθε ένα από τα επόμενα; Θα λέγατε πως είναι...

Μία απάντηση ανά πρόταση, κλίμακα

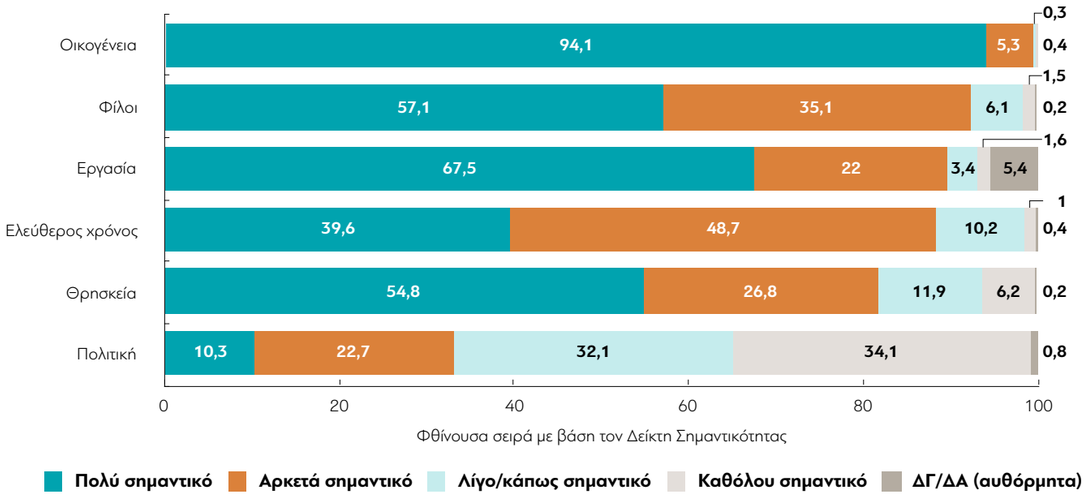

Δείκτης Σημαντικότητας: Πολύ και Αρκετά Σημαντικό (%)

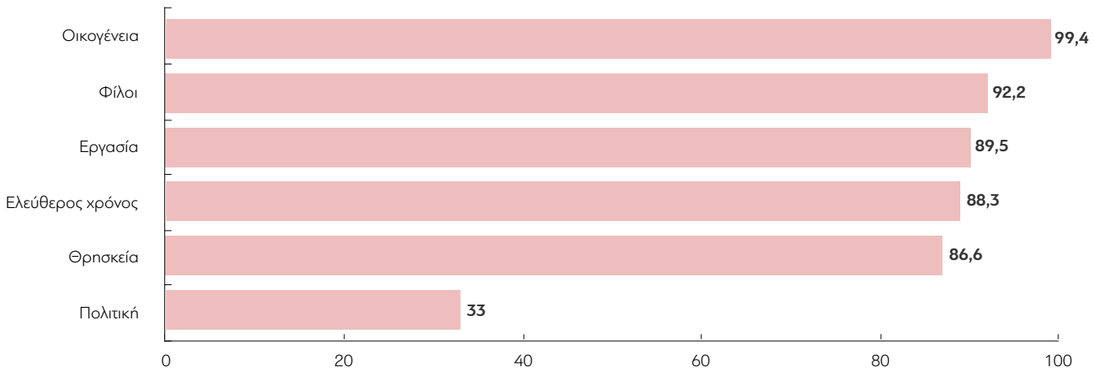

Πίνακας 1.1: Οικογένεια

	ΣΥΝΟΛΟ	ΑΝΔΡΑΣ	ΓΥΝΑΙΚΑ	18-29	30-39	40-49	50-59	60+	Α' ΒΑΘΜΙΑ	Β' ΒΑΘΜΙΑ	Γ' ΒΑΘΜΙΑ	ΜΕΤΑΠΤ. / ΔΙΔΑΚΤ.
Πολύ σημαντικό	94,1	92,4	95,5	92,7	93,2	96,2	91,3	95,5	95,7	94	92,1	88
Αρκετά σημαντικό	5,3	6,2	4,5	7,3	6,4	3,8	7,1	3,4	3	5,6	7,9	9
Λίγο/ κάπως σημαντικό	0,3	0,6	0	0	0,4	0	0,7	0,3	0,3	0,2	0	3
Καθόλου σημαντικό	0,4	0,8	0	0	0	0	0,9	0,8	1	0,1	0	0
Μη απάντηση/ Άρνηση	0	0	0	0	0	0	0	0	0	0	0	0

	ΑΠΟΤΑΜΙΕΥΕΙ/ ΤΑ ΒΓΑΖΕΙ ΠΕΡΑ	ΞΟΔΕΥΕΙ ΚΑΠΟΙΕΣ ΟΙΚΟΝΟΜΙΕΣ	ΞΟΔΕΥΕΙ ΚΑΙ ΔΑΝΕΙΖΕΤΑΙ	ΔΓ/ΔΑ
Πολύ σημαντικό	93,9	94,5	95,1	90,4
Αρκετά σημαντικό	5,6	4,2	3,8	9,6
Λίγο/ κάπως σημαντικό	0,1	0,7	1,1	0
Καθόλου σημαντικό	0,4	0,6	0	0
Μη απάντηση/ Άρνηση	0	0	0	0

	ΕΡΓΑΖΟΜΕΝΟΙ ΠΛΗΡΟΥΣ ΑΠΑΣΧ.	ΕΡΓΑΖΟΜΕΝΟΙ ΜΕΡΙΚΗΣ ΑΠΑΣΧ.	Ε.Ε.	ΣΥΝΤΑΞΙΟΥΧΟΣ	ΟΙΚΙΑΚΑ	ΣΠΟΥΔΑΣΤΗΣ/ ΦΟΙΤΗΤΗΣ	ΑΝΕΡΓΟΣ
Πολύ σημαντικό	94,9	89,4	95,8	95,6	98,3	90,5	90
Αρκετά σημαντικό	4,9	7,9	4,2	3,1	1,7	9,5	8,9
Λίγο/ κάπως σημαντικό	0,2	0	0	0,3	0	0	1,1
Καθόλου σημαντικό	0	2,8	0	1,1	0	0	0
Μη απάντηση/ Άρνηση	0	0	0	0	0	0	0

	ΑΝΩΤΕΡΗ/ ΑΝΩΤΕΡΗ-ΜΕΣΑΙΑ ΤΑΞΗ	ΚΑΤΩΤΕΡΗ-ΜΕΣΑΙΑ ΤΑΞΗ	ΕΡΓΑΤΙΚΗ ΤΑΞΗ	ΚΑΤΩΤΕΡΗ ΤΑΞΗ	ΔΓ/ΔΑ
Πολύ σημαντικό	90,5	94,9	94,5	93,6	94,1
Αρκετά σημαντικό	8,8	4,4	4,9	5,7	5,9
Λίγο/ κάπως σημαντικό	0,7	0,2	0,1	0,7	0
Καθόλου σημαντικό	0	0,6	0,5	0	0
Μη απάντηση/ Άρνηση	0	0	0	0	0

	ΑΤΤΙΚΗ	ΘΕΣΣΑΛΟΝΙΚΗ	ΒΟΡΕΙΑ ΕΛΛΑΔΑ	ΚΕΝΤΡΙΚΗ ΕΛΛΑΔΑ	ΝΗΣΙΑ ΑΙΓΑΙΟΥ-ΚΡΗΤΗ
Πολύ σημαντικό	94,4	94,3	93,4	94,5	93,3
Αρκετά σημαντικό	4,3	5,7	5,9	5,2	6,7
Λίγο/ κάπως σημαντικό	0,6	0	0	0,3	0
Καθόλου σημαντικό	0,7	0	0,7	0	0
Μη απάντηση/ Άρνηση	0	0	0	0	0

	ΑΣΤΙΚΗ	ΑΓΡΟΤΙΚΗ
Πολύ σημαντικό	94,3	93,4
Αρκετά σημαντικό	5,2	5,5
Λίγο/ κάπως σημαντικό	0,3	0,2
Καθόλου σημαντικό	0,2	0,9
Μη απάντηση/ Άρνηση	0	0

	ΑΡΙΣΤΕΡΑ (1,2)	3	4	5	6	7	8	ΔΕΞΙΑ (9,10)	ΔΕΝ ΙΣΧΥΕΙ/ΔΓ/ΔΑ
Πολύ σημαντικό	92,9	95,8	93,4	94,4	96,7	93,7	97,6	92,3	91,4
Αρκετά σημαντικό	7,1	3,5	6,6	4,7	3,3	5,7	1,3	6,1	7,9
Λίγο/ κάπως σημαντικό	0	0,7	0	0,4	0	0	0	0	0,7
Καθόλου σημαντικό	0	0	0	0,5	0	0,7	1,1	1,6	0
Μη απάντηση/ Άρνηση	0	0	0	0	0	0	0	0	0

Πίνακας 1.2: Φίλοι

	ΣΥΝΟΛΟ	ΑΝΔΡΑΣ	ΓΥΝΑΙΚΑ	18-29	30-39	40-49	50-59	60+	Α' ΒΑΘΜΙΑ	Β' ΒΑΘΜΙΑ	Γ' ΒΑΘΜΙΑ	ΜΕΤΑΠΤ. / ΔΙΔΑΚΤ.
Πολύ σημαντικό	57,1	57,3	57	65,5	61,5	49,8	57	54,1	50,1	60,1	61,2	60,5
Αρκετά σημαντικό	35,1	33,3	36,6	30,9	32,3	40,9	34,2	36,1	38,1	32,8	36,3	30,2
Λίγο/ κάπως σημαντικό	6,1	7,4	5	3,6	5,7	5,7	7,9	7	7,7	6,4	2,1	9,3
Καθόλου σημαντικό	1,5	1,7	1,3	0	0,5	3,6	0,4	2,3	3,8	0,6	0	0
Μη απάντηση/ Άρνηση	0,2	0,3	0,2	0	0	0	0,5	0,5	0,3	0,1	0,4	0

	ΑΠΟΤΑΜΙΕΥΕΙ/ ΤΑ ΒΓΑΖΕΙ ΠΕΡΑ	ΞΟΔΕΥΕΙ ΚΑΠΟΙΕΣ ΟΙΚΟΝΟΜΙΕΣ	ΞΟΔΕΥΕΙ ΚΑΙ ΔΑΝΕΙΖΕΤΑΙ	ΔΓ/ΔΑ
Πολύ σημαντικό	59,3	53,9	45,6	40,2
Αρκετά σημαντικό	35	31	40,6	59,8
Λίγο/ κάπως σημαντικό	4,3	13	10,4	0
Καθόλου σημαντικό	1,3	1,6	3,3	0
Μη απάντηση/ Άρνηση	0,2	0,6	0	0

	ΕΡΓΑΖΟΜΕΝΟΙ ΠΛΗΡΟΥΣ ΑΠΑΣΧ.	ΕΡΓΑΖΟΜΕΝΟΙ ΜΕΡΙΚΗΣ ΑΠΑΣΧ.	Ε.Ε.	ΣΥΝΤΑΞΙΟΥΧΟΣ	ΟΙΚΙΑΚΑ	ΣΠΟΥΔΑΣΤΗΣ/ ΦΟΙΤΗΤΗΣ	ΑΝΕΡΓΟΣ
Πολύ σημαντικό	61	53,8	58,7	57,5	43,9	83,1	46,6
Αρκετά σημαντικό	32,8	38,2	36,9	32,8	47,3	16,9	40,5
Λίγο/ κάπως σημαντικό	4,9	6,2	4,4	6,7	5,3	0	11,8
Καθόλου σημαντικό	1,1	1,8	0	2,7	2,7	0	1
Μη απάντηση/ Άρνηση	0,2	0	0	0,3	0,9	0	0

	ΑΝΩΤΕΡΗ/ ΑΝΩΤΕΡΗ-ΜΕΣΑΙΑ ΤΑΞΗ	ΚΑΤΩΤΕΡΗ-ΜΕΣΑΙΑ ΤΑΞΗ	ΕΡΓΑΤΙΚΗ ΤΑΞΗ	ΚΑΤΩΤΕΡΗ ΤΑΞΗ	ΔΓ/ΔΑ
Πολύ σημαντικό	64,7	60,2	56,7	43,9	57,2
Αρκετά σημαντικό	29,1	34,8	35,4	39,5	36,5
Λίγο/ κάπως σημαντικό	5,5	4,1	6,2	12,4	3
Καθόλου σημαντικό	0	0,5	1,8	4,2	3,3
Μη απάντηση/ Άρνηση	0,7	0,5	0	0	0

	ΑΤΤΙΚΗ	ΘΕΣΣΑΛΟΝΙΚΗ	ΒΟΡΕΙΑ ΕΛΛΑΔΑ	ΚΕΝΤΡΙΚΗ ΕΛΛΑΔΑ	ΝΗΣΙΑ ΑΙΓΑΙΟΥ-ΚΡΗΤΗ
Πολύ σημαντικό	54,6	64,8	67,3	47,1	58,5
Αρκετά σημαντικό	36,2	33,7	26,4	40	39,9
Λίγο/ κάπως σημαντικό	7,6	1,5	5,3	9,5	0
Καθόλου σημαντικό	1,6	0	0,8	3,4	0
Μη απάντηση/ Άρνηση	0	0	0,3	0	1,6

	ΑΣΤΙΚΗ	ΑΓΡΟΤΙΚΗ
Πολύ σημαντικό	57	57,5
Αρκετά σημαντικό	35	35,1
Λίγο/ κάπως σημαντικό	6,5	4,8
Καθόλου σημαντικό	1,2	2,2
Μη απάντηση/ Άρνηση	0,2	0,4

	ΑΡΙΣΤΕΡΑ (1,2)	3	4	5	6	7	8	ΔΕΞΙΑ (9,10)	ΔΕΝ ΙΣΧΥΕΙ/ΔΓ/ΔΑ
Πολύ σημαντικό	58,9	70	59,5	58,6	55,3	54,2	59	56,3	49,1
Αρκετά σημαντικό	35,3	27,3	34,2	32,3	35,1	39,9	35,4	24,2	44
Λίγο/ κάπως σημαντικό	3,2	1	6,3	7,4	9,5	4,3	4,5	10	6
Καθόλου σημαντικό	2,6	0	0	1,7	0	1,7	1,1	9,5	0,5
Μη απάντηση/ Άρνηση	0	1,8	0	0	0	0	0	0	0,4

Πίνακας 1.3: Ελεύθερος χρόνος

	ΣΥΝΟΛΟ	ΑΝΔΡΑΣ	ΓΥΝΑΙΚΑ	18-29	30-39	40-49	50-59	60+	Α' ΒΑΘΜΙΑ	Β' ΒΑΘΜΙΑ	Γ' ΒΑΘΜΙΑ	ΜΕΤΑΠΤ. / ΔΙΔΑΚΤ.
Πολύ σημαντικό	39,6	38,3	40,7	44,1	46,1	41,7	47,1	28,1	31,3	43,4	44	41,8
Αρκετά σημαντικό	48,7	49,7	47,9	48,6	45	51,4	42,6	52,6	51	47,3	48,1	50,4
Λίγο/ κάπως σημαντικό	10,2	10,4	10,1	6,7	8	4,9	10	16,8	15,7	7,9	7	7,8
Καθόλου σημαντικό	1	1,1	0,9	0,6	0	0,8	0,4	2,3	2	0,6	0,4	0
Μη απάντηση/ Άρνηση	0,4	0,5	0,4	0	0,9	1,2	0	0,2	0	0,8	0,4	0

	ΑΠΟΤΑΜΙΕΥΕΙ/ ΤΑ ΒΓΑΖΕΙ ΠΕΡΑ	ΞΟΔΕΥΕΙ ΚΑΠΟΙΕΣ ΟΙΚΟΝΟΜΙΕΣ	ΞΟΔΕΥΕΙ ΚΑΙ ΔΑΝΕΙΖΕΤΑΙ	ΔΓ/ΔΑ
Πολύ σημαντικό	40,3	36,8	37,7	46,4
Αρκετά σημαντικό	49,6	46,8	43,6	53,6
Λίγο/ κάπως σημαντικό	8,6	14,7	18	0
Καθόλου σημαντικό	1	1,8	0	0
Μη απάντηση/ Άρνηση	0,5	0	0,7	0

	ΕΡΓΑΖΟΜΕΝΟΙ ΠΛΗΡΟΥΣ ΑΠΑΣΧ.	ΕΡΓΑΖΟΜΕΝΟΙ ΜΕΡΙΚΗΣ ΑΠΑΣΧ.	Ε.Ε.	ΣΥΝΤΑΞΙΟΥΧΟΣ	ΟΙΚΙΑΚΑ	ΣΠΟΥΔΑΣΤΗΣ/ ΦΟΙΤΗΤΗΣ	ΑΝΕΡΓΟΣ
Πολύ σημαντικό	43,7	44,9	35,6	31	36,3	60,2	38,5
Αρκετά σημαντικό	47,8	47,4	58,2	52,1	44,3	39,8	48,3
Λίγο/ κάπως σημαντικό	7,1	6,1	5,2	14,9	17,1	0	12,4
Καθόλου σημαντικό	0,8	0	0	2	2,3	0	0,4
Μη απάντηση/ Άρνηση	0,7	1,6	1	0	0	0	0,4

	ΑΝΩΤΕΡΗ/ ΑΝΩΤΕΡΗ-ΜΕΣΑΙΑ ΤΑΞΗ	ΚΑΤΩΤΕΡΗ-ΜΕΣΑΙΑ ΤΑΞΗ	ΕΡΓΑΤΙΚΗ ΤΑΞΗ	ΚΑΤΩΤΕΡΗ ΤΑΞΗ	ΔΓ/ΔΑ
Πολύ σημαντικό	39,6	42,6	40,7	25,9	48,5
Αρκετά σημαντικό	51,3	50,1	46,2	52,3	43
Λίγο/ κάπως σημαντικό	8,5	6,1	11,5	18,9	8,5
Καθόλου σημαντικό	0	0,9	1,4	1,3	0
Μη απάντηση/ Άρνηση	0,7	0,2	0,2	1,7	0

	ΑΤΤΙΚΗ	ΘΕΣΣΑΛΟΝΙΚΗ	ΒΟΡΕΙΑ ΕΛΛΑΔΑ	ΚΕΝΤΡΙΚΗ ΕΛΛΑΔΑ	ΝΗΣΙΑ ΑΙΓΑΙΟΥ-ΚΡΗΤΗ
Πολύ σημαντικό	39,2	41,9	45,2	29,2	49,6
Αρκετά σημαντικό	48,4	48,7	41,8	58,7	42,3
Λίγο/ κάπως σημαντικό	10,7	9,4	11	10,2	8,1
Καθόλου σημαντικό	1,3	0	1,2	1,3	0
Μη απάντηση/ Άρνηση	0,4	0	0,7	0,6	0

	ΑΣΤΙΚΗ	ΑΓΡΟΤΙΚΗ
Πολύ σημαντικό	40	38,5
Αρκετά σημαντικό	48,4	49,7
Λίγο/ κάπως σημαντικό	10	10,8
Καθόλου σημαντικό	1,1	0,7
Μη απάντηση/ Άρνηση	0,5	0,3

	ΑΡΙΣΤΕΡΑ (1,2)	3	4	5	6	7	8	ΔΕΞΙΑ (9,10)	ΔΕΝ ΙΣΧΥΕΙ/ΔΓ/ΔΑ
Πολύ σημαντικό	42,4	46	42,5	37,7	39,3	35,9	42,5	38,6	38
Αρκετά σημαντικό	49	46,7	46,8	51,2	48,8	50,2	41,8	39	52,5
Λίγο/ κάπως σημαντικό	7,2	6,6	10,7	9,3	11,1	12,8	13,6	17,8	8,4
Καθόλου σημαντικό	0	0,7	0	1,3	0,9	1	1,1	4,7	0,4
Μη απάντηση/ Άρνηση	1,3	0	0	0,5	0	0	0,9	0	0,8

Πίνακας 1.4: Πολιτική

	ΣΥΝΟΛΟ	ΑΝΔΡΑΣ	ΓΥΝΑΙΚΑ	18-29	30-39	40-49	50-59	60+	Α' ΒΑΘΜΙΑ	Β' ΒΑΘΜΙΑ	Γ' ΒΑΘΜΙΑ	ΜΕΤΑΠΤ. / ΔΙΔΑΚΤ.
Πολύ σημαντικό	10,3	9,7	10,9	7,9	9,8	10,4	17,1	8,5	5,1	10,6	17,5	21,8
Αρκετά σημαντικό	22,7	26	19,7	18,7	27,2	21,2	21,3	23,7	17,4	22,1	33	27
Λίγο/ κάπως σημαντικό	32,1	31,9	32,4	45	29,2	29,8	27,8	30,1	31,8	33,1	29,7	37,1
Καθόλου σημαντικό	34,1	31,2	36,6	28,4	32,2	37,4	32,9	37	43,9	34	19,4	14,1
Δεν γνωρίζω	0,1	0	0,3	0	0	0	0,9	0	0,4	0	0	0
Μη απάντηση/ Άρνηση	0,7	1,3	0,2	0	1,5	1,2	0	0,6	1,4	0,3	0,4	0

	ΑΠΟΤΑΜΙΕΥΕΙ/ ΤΑ ΒΓΑΖΕΙ ΠΕΡΑ	ΞΟΔΕΥΕΙ ΚΑΠΟΙΕΣ ΟΙΚΟΝΟΜΙΕΣ	ΞΟΔΕΥΕΙ ΚΑΙ ΔΑΝΕΙΖΕΤΑΙ	ΔΓ/ΔΑ
Πολύ σημαντικό	10,4	8,6	13,5	0
Αρκετά σημαντικό	22,8	22,5	19,5	37,7
Λίγο/ κάπως σημαντικό	32,3	29,8	33,9	40,2
Καθόλου σημαντικό	33,7	37,2	33,2	22,2
Δεν γνωρίζω	0,2	0	0	0
Μη απάντηση/ Άρνηση	0,5	1,8	0	0

	ΕΡΓΑΖΟΜΕΝΟΙ ΠΛΗΡΟΥΣ ΑΠΑΣΧ.	ΕΡΓΑΖΟΜΕΝΟΙ ΜΕΡΙΚΗΣ ΑΠΑΣΧ.	Ε.Ε.	ΣΥΝΤΑΞΙΟΥΧΟΣ	ΟΙΚΙΑΚΑ	ΣΠΟΥΔΑΣΤΗΣ/ ΦΟΙΤΗΤΗΣ	ΑΝΕΡΓΟΣ
Πολύ σημαντικό	10,9	16,1	9,5	10,7	7,2	9,4	8,4
Αρκετά σημαντικό	23,4	20,4	25,2	23,6	14,5	24,6	22,8
Λίγο/ κάπως σημαντικό	31,6	29,7	45,1	29,9	31,6	37,6	29,9
Καθόλου σημαντικό	34	33,8	19,2	35,4	45,3	28,4	35,7
Δεν γνωρίζω	0	0	0	0	1,3	0	0
Μη απάντηση/ Άρνηση	0,2	0	1	0,4	0	0	3,2

	ΑΝΩΤΕΡΗ/ ΑΝΩΤΕΡΗ-ΜΕΣΑΙΑ ΤΑΞΗ	ΚΑΤΩΤΕΡΗ-ΜΕΣΑΙΑ ΤΑΞΗ	ΕΡΓΑΤΙΚΗ ΤΑΞΗ	ΚΑΤΩΤΕΡΗ ΤΑΞΗ	ΔΓ/ΔΑ
Πολύ σημαντικό	16	13	7,8	7,2	7,5
Αρκετά σημαντικό	31,9	27,1	19	12,3	34,7
Λίγο/ κάπως σημαντικό	31,8	32	31	33	48,6
Καθόλου σημαντικό	19,7	27,7	41,6	44,2	9,2
Δεν γνωρίζω	0	0	0	1,1	0
Μη απάντηση/ Άρνηση	0,7	0,2	0,6	2,2	0

	ΑΤΤΙΚΗ	ΘΕΣΣΑΛΟΝΙΚΗ	ΒΟΡΕΙΑ ΕΛΛΑΔΑ	ΚΕΝΤΡΙΚΗ ΕΛΛΑΔΑ	ΝΗΣΙΑ ΑΙΓΑΙΟΥ-ΚΡΗΤΗ	ΑΣΤΙΚΗ	ΑΓΡΟΤΙΚΗ
Πολύ σημαντικό	11,6	18	11	6	6,4	10,8	8,9
Αρκετά σημαντικό	26,4	25,6	20,1	20,5	17,1	23,2	20,9
Λίγο/ κάπως σημαντικό	28,1	23,7	26,2	44,2	40	32,3	31,6
Καθόλου σημαντικό	32,9	32,8	41,7	28,8	35,2	32,9	37,4
Δεν γνωρίζω	0	0	0	0	1,3	0	0,6
Μη απάντηση/ Άρνηση	1,1	0	1	0,4	0	0,7	0,6

	ΑΡΙΣΤΕΡΑ (1,2)	3	4	5	6	7	8	ΔΕΞΙΑ (9,10)	ΔΕΝ ΙΣΧΥΕΙ/ΔΓ/ΔΑ
Πολύ σημαντικό	29,6	16,3	12,1	8,6	8,6	4,4	11,8	8,9	6,6
Αρκετά σημαντικό	19,4	35,9	31	22,1	20,7	21,1	18,1	16,9	19,9
Λίγο/ κάπως σημαντικό	28,4	29,4	35,1	29,5	40,8	33,8	24,7	22,6	38,2
Καθόλου σημαντικό	21,3	18,4	19,7	39,8	29,1	40,7	44,5	51,5	33
Δεν γνωρίζω	0	0	0	0	0	0	0	0	0,8
Μη απάντηση/ Άρνηση	1,3	0	2,1	0	0,8	0	0,9	0	1,5

Πίνακας 1.5: Εργασία

	ΣΥΝΟΛΟ	ΑΝΔΡΑΣ	ΓΥΝΑΙΚΑ	18-29	30-39	40-49	50-59	60+	Α' ΒΑΘΜΙΑ	Β' ΒΑΘΜΙΑ	Γ' ΒΑΘΜΙΑ	ΜΕΤΑΠΤ. / ΔΙΔΑΚΤ.
Πολύ σημαντικό	67,5	74,1	61,8	67,8	76	75,4	75	53,9	61,3	71	70,6	61,2
Αρκετά σημαντικό	22	16,8	26,4	26,7	19,9	23	21	20,4	18,2	23,4	23,6	32,6
Λίγο/ κάπως σημαντικό	3,4	2,7	4	4,9	3,7	0,8	1,4	5,1	5	2,4	3,4	3
Καθόλου σημαντικό	1,6	1,2	2,1	0,6	0,5	0,8	0,8	3,8	3,2	0,7	1,3	3,3
Δεν γνωρίζω	5,2	4,8	5,5	0	0	0	1,5	16,2	11,8	2,5	1,2	0
Μη απάντηση/ Άρνηση	0,2	0,4	0,1	0	0	0	0,4	0,6	0,6	0,1	0	0

	ΑΠΟΤΑΜΙΕΥΕΙ/ ΤΑ ΒΓΑΖΕΙ ΠΕΡΑ	ΞΟΔΕΥΕΙ ΚΑΠΟΙΕΣ ΟΙΚΟΝΟΜΙΕΣ	ΞΟΔΕΥΕΙ ΚΑΙ ΔΑΝΕΙΖΕΤΑΙ	ΔΓ/ΔΑ
Πολύ σημαντικό	67,9	57,8	81,5	75,7
Αρκετά σημαντικό	23,3	22	11,6	9,6
Λίγο/ κάπως σημαντικό	3,3	5,7	0	8,6
Καθόλου σημαντικό	1,5	2,6	1,1	6
Δεν γνωρίζω	3,8	11,8	5,9	0
Μη απάντηση/ Άρνηση	0,3	0	0	0

	ΕΡΓΑΖΟΜΕΝΟΙ ΠΛΗΡΟΥΣ ΑΠΑΣΧ.	ΕΡΓΑΖΟΜΕΝΟΙ ΜΕΡΙΚΗΣ ΑΠΑΣΧ.	Ε.Ε.	ΣΥΝΤΑΞΙΟΥΧΟΣ	ΟΙΚΙΑΚΑ	ΣΠΟΥΔΑΣΤΗΣ/ ΦΟΙΤΗΤΗΣ	ΑΝΕΡΓΟΣ
Πολύ σημαντικό	77,7	69,5	84,1	53	51,1	56,6	75,8
Αρκετά σημαντικό	20,4	28,3	13,1	20	27,8	34	21,7
Λίγο/ κάπως σημαντικό	1,7	0	1,7	5,9	5,2	9,4	1,1
Καθόλου σημαντικό	0,2	2,2	1,1	4	2,6	0	1,4
Δεν γνωρίζω	0	0	0	16,1	13,4	0	0
Μη απάντηση/ Άρνηση	0	0	0	1,1	0	0	0

	ΑΝΩΤΕΡΗ/ ΑΝΩΤΕΡΗ-ΜΕΣΑΙΑ ΤΑΞΗ	ΚΑΤΩΤΕΡΗ-ΜΕΣΑΙΑ ΤΑΞΗ	ΕΡΓΑΤΙΚΗ ΤΑΞΗ	ΚΑΤΩΤΕΡΗ ΤΑΞΗ	ΔΓ/ΔΑ
Πολύ σημαντικό	72,4	70,3	65,3	63,9	65,6
Αρκετά σημαντικό	22,8	22,2	21,5	19,2	34,4
Λίγο/ κάπως σημαντικό	3,1	2,5	4,4	3,9	0
Καθόλου σημαντικό	1,7	0,9	2	2,9	0
Δεν γνωρίζω	0	4	6,4	10	0
Μη απάντηση/ Άρνηση	0	0,2	0,5	0	0

	ΑΤΤΙΚΗ	ΘΕΣΣΑΛΟΝΙΚΗ	ΒΟΡΕΙΑ ΕΛΛΑΔΑ	ΚΕΝΤΡΙΚΗ ΕΛΛΑΔΑ	ΝΗΣΙΑ ΑΙΓΑΙΟΥ-ΚΡΗΤΗ	ΑΣΤΙΚΗ	ΑΓΡΟΤΙΚΗ
Πολύ σημαντικό	65,9	71,5	74,3	70,6	48,4	66,7	70,1
Αρκετά σημαντικό	20	22,9	18,6	23,3	31,4	22,2	21,3
Λίγο/ κάπως σημαντικό	3,2	2,3	3,2	2,2	8,7	3,9	2,2
Καθόλου σημαντικό	1,3	1,6	3,1	0,4	2,6	1,2	3,1
Δεν γνωρίζω	9,1	1,7	0,8	3,2	8,9	5,8	3,4
Μη απάντηση/ Άρνηση	0,5	0	0	0,3	0	0,3	0

	ΑΡΙΣΤΕΡΑ (1,2)	3	4	5	6	7	8	ΔΕΞΙΑ (9,10)	ΔΕΝ ΙΣΧΥΕΙ/ΔΓ/ΔΑ
Πολύ σημαντικό	70,3	62,3	61	73,3	67,5	62,4	64,3	61,1	70,1
Αρκετά σημαντικό	17,5	31,3	25,8	18	27,9	19,5	22,7	27,8	18,9
Λίγο/ κάπως σημαντικό	2,8	2,1	3,5	2,9	0,8	5,7	1,8	3,1	6
Καθόλου σημαντικό	3,2	0,8	0	1	1,7	5,1	3,4	1,6	0,8
Δεν γνωρίζω	4,6	3,5	8	4,8	2,2	7,3	7,8	6,4	4,2
Μη απάντηση/ Άρνηση	1,6	0	1,7	0	0	0	0	0	0

Πίνακας 1.6: Θρησκεία

	ΣΥΝΟΛΟ	ΑΝΔΡΑΣ	ΓΥΝΑΙΚΑ	18-29	30-39	40-49	50-59	60+	Α' ΒΑΘΜΙΑ	Β' ΒΑΘΜΙΑ	Γ' ΒΑΘΜΙΑ	ΜΕΤΑΠΤ. / ΔΙΔΑΚΤ.
Πολύ σημαντικό	54,8	50,5	58,6	33,8	46,7	46,9	58,9	74,2	78	46,6	39,8	18,2
Αρκετά σημαντικό	26,8	27,3	26,3	32,7	32,8	33,3	24,6	17,1	17,2	31,1	32	29,9
Λίγο/ κάπως σημαντικό	11,9	12,9	11	20,6	14,2	11,2	10	7	3,6	14,9	17,3	24,5
Καθόλου σημαντικό	6,2	8,7	4,1	12,8	6,3	7,8	6,6	1,4	0,9	7,2	10,5	27,5
Μη απάντηση/ Άρνηση	0,2	0,5	0	0	0	0,8	0	0,3	0,3	0,2	0,4	0

	ΑΠΟΤΑΜΙΕΥΕΙ/ ΤΑ ΒΓΑΖΕΙ ΠΕΡΑ	ΞΟΔΕΥΕΙ ΚΑΠΟΙΕΣ ΟΙΚΟΝΟΜΙΕΣ	ΞΟΔΕΥΕΙ ΚΑΙ ΔΑΝΕΙΖΕΤΑΙ	ΔΓ/ΔΑ
Πολύ σημαντικό	52,4	59,9	68,1	45,2
Αρκετά σημαντικό	28,1	23,1	20,8	35,2
Λίγο/ κάπως σημαντικό	12,4	11,5	7,4	19,6
Καθόλου σημαντικό	6,7	5,6	3,7	0
Μη απάντηση/ Άρνηση	0,3	0	0	0

	ΕΡΓΑΖΟΜΕΝΟΙ ΠΛΗΡΟΥΣ ΑΠΑΣΧ.	ΕΡΓΑΖΟΜΕΝΟΙ ΜΕΡΙΚΗΣ ΑΠΑΣΧ.	Ε.Ε.	ΣΥΝΤΑΞΙΟΥΧΟΣ	ΟΙΚΙΑΚΑ	ΣΠΟΥΔΑΣΤΗΣ/ ΦΟΙΤΗΤΗΣ	ΑΝΕΡΓΟΣ
Πολύ σημαντικό	43,5	43,3	42,5	74,4	73,6	28,3	57,8
Αρκετά σημαντικό	33,1	35	30,8	16,4	21,2	28,2	27,5
Λίγο/ κάπως σημαντικό	14,5	21,7	16,3	7,6	4,7	28,3	5,3
Καθόλου σημαντικό	8,7	0	9,3	1,2	0,5	15,1	9,4
Μη απάντηση/ Άρνηση	0,2	0	1	0,4	0	0	0

	ΑΝΩΤΕΡΗ/ ΑΝΩΤΕΡΗ-ΜΕΣΑΙΑ ΤΑΞΗ	ΚΑΤΩΤΕΡΗ-ΜΕΣΑΙΑ ΤΑΞΗ	ΕΡΓΑΤΙΚΗ ΤΑΞΗ	ΚΑΤΩΤΕΡΗ ΤΑΞΗ	ΔΓ/ΔΑ
Πολύ σημαντικό	34,7	49,6	62,2	64,6	42,8
Αρκετά σημαντικό	32,6	29,5	22,9	24,6	37,5
Λίγο/ κάπως σημαντικό	23,4	13,1	9,5	7,2	9,3
Καθόλου σημαντικό	8,7	7,5	5,1	3,6	10,3
Μη απάντηση/ Άρνηση	0,7	0,2	0,2	0	0

	ΑΤΤΙΚΗ	ΘΕΣΣΑΛΟΝΙΚΗ	ΒΟΡΕΙΑ ΕΛΛΑΔΑ	ΚΕΝΤΡΙΚΗ ΕΛΛΑΔΑ	ΝΗΣΙΑ ΑΙΓΑΙΟΥ-ΚΡΗΤΗ
Πολύ σημαντικό	50,4	61,2	64	59,3	34,6
Αρκετά σημαντικό	28,5	23,3	20,3	26,3	38,8
Λίγο/ κάπως σημαντικό	13,1	10,6	11	9,6	16,3
Καθόλου σημαντικό	7,8	4,8	4	4,7	10,3
Μη απάντηση/ Άρνηση	0,3	0	0,7	0	0

	ΑΣΤΙΚΗ	ΑΓΡΟΤΙΚΗ
Πολύ σημαντικό	51,6	64,4
Αρκετά σημαντικό	28	23,2
Λίγο/ κάπως σημαντικό	12,9	9,1
Καθόλου σημαντικό	7,2	3,3
Μη απάντηση/ Άρνηση	0,3	0

	ΑΡΙΣΤΕΡΑ (1,2)	3	4	5	6	7	8	ΔΕΞΙΑ (9,10)	ΔΕΝ ΙΣΧΥΕΙ/ΔΓ/ΔΑ
Πολύ σημαντικό	33,7	29,5	40,8	59	65,5	65,5	68,4	73,5	51,6
Αρκετά σημαντικό	23,8	38	27,6	25,4	17,7	20,5	23,8	21,8	34,5
Λίγο/ κάπως σημαντικό	18,8	23,9	18,4	11,2	11	9,4	5,3	2,3	9,7
Καθόλου σημαντικό	22,3	8,6	12,2	4,4	5,7	4,5	1,6	2,4	4,3
Μη απάντηση/ Άρνηση	1,3	0	1	0	0	0	0,9	0	0

2. Εδώ έχουμε έναν κατάλογο με αξίες τις οποίες τα παιδιά μπορεί να ενθαρρυνθούν να μάθουν στο σπίτι. Ποιες από τις παρακάτω θεωρείτε ιδιαίτερα σημαντικές;

Παρακαλώ επιλέξτε έως πέντε από αυτές.

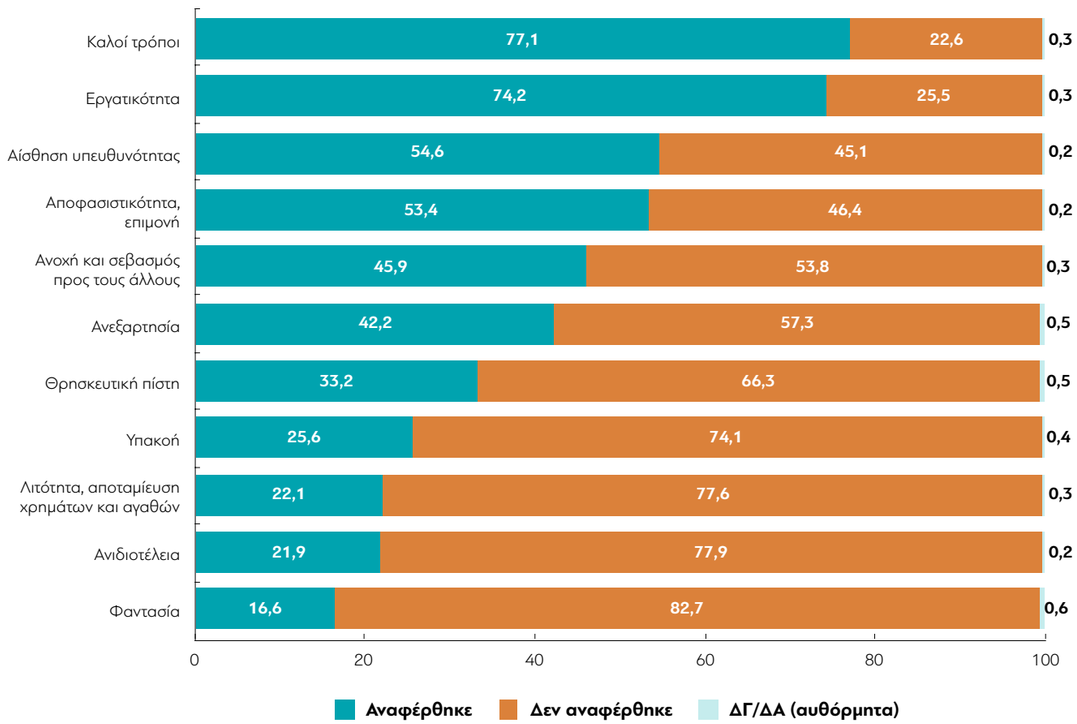

Πίνακας 2.1: Καλοί τρόποι

	ΣΥΝΟΛΟ	ΑΝΔΡΑΣ	ΓΥΝΑΙΚΑ	18-29	30-39	40-49	50-59	60+	Α' ΒΑΘΜΙΑ	Β' ΒΑΘΜΙΑ	Γ' ΒΑΘΜΙΑ	ΜΕΤΑΠΤ. / ΔΙΔΑΚΤ.
Αναφέρθηκε	77,1	74,1	79,7	70,8	77,8	76,6	78,5	79,9	81,5	76,4	72,2	69,5
Δεν αναφέρθηκε	22,6	25,7	19,9	28,5	22,2	22,6	21,5	20	18,5	23,3	26,9	30,5
Δεν γνωρίζω	0,1	0	0,2	0,6	0	0	0	0	0	0	0,6	0
Μη απάντηση/ Άρνηση	0,2	0,2	0,2	0	0	0,8	0	0,1	0	0,3	0,2	0

	ΑΠΟΤΑΜΙΕΥΕΙ/ ΤΑ ΒΓΑΖΕΙ ΠΕΡΑ	ΞΟΔΕΥΕΙ ΚΑΠΟΙΕΣ ΟΙΚΟΝΟΜΙΕΣ	ΞΟΔΕΥΕΙ ΚΑΙ ΔΑΝΕΙΖΕΤΑΙ	ΔΓ/ΔΑ
Αναφέρθηκε	77,4	76,4	75,7	78,1
Δεν αναφέρθηκε	22,4	22,4	24,3	21,9
Δεν γνωρίζω	0	0,7	0	0
Μη απάντηση/ Άρνηση	0,2	0,5	0	0

	ΕΡΓΑΖΟΜΕΝΟΙ ΠΛΗΡΟΥΣ ΑΠΑΣΧ.	ΕΡΓΑΖΟΜΕΝΟΙ ΜΕΡΙΚΗΣ ΑΠΑΣΧ.	Ε.Ε.	ΣΥΝΤΑΞΙΟΥΧΟΣ	ΟΙΚΙΑΚΑ	ΣΠΟΥΔΑΣΤΗΣ/ ΦΟΙΤΗΤΗΣ	ΑΝΕΡΓΟΣ
Αναφέρθηκε	77,1	81,8	78,2	75,8	84	56,6	80,1
Δεν αναφέρθηκε	22,7	18,2	21,8	24	16	43,4	18,6
Δεν γνωρίζω	0	0	0	0	0	0	0,8
Μη απάντηση/ Άρνηση	0,2	0	0	0,2	0	0	0,5

	ΑΝΩΤΕΡΗ/ ΑΝΩΤΕΡΗ-ΜΕΣΑΙΑ ΤΑΞΗ	ΚΑΤΩΤΕΡΗ-ΜΕΣΑΙΑ ΤΑΞΗ	ΕΡΓΑΤΙΚΗ ΤΑΞΗ	ΚΑΤΩΤΕΡΗ ΤΑΞΗ	ΔΓ/ΔΑ
Αναφέρθηκε	72	74,3	81,8	75,2	70,4
Δεν αναφέρθηκε	27,6	25,5	17,8	24,8	29,6
Δεν γνωρίζω	0	0	0,3	0	0
Μη απάντηση/ Άρνηση	0,4	0,2	0,2	0	0

	ΑΤΤΙΚΗ	ΘΕΣΣΑΛΟΝΙΚΗ	ΒΟΡΕΙΑ ΕΛΛΑΔΑ	ΚΕΝΤΡΙΚΗ ΕΛΛΑΔΑ	ΝΗΣΙΑ ΑΙΓΑΙΟΥ-ΚΡΗΤΗ
Αναφέρθηκε	75,8	74,2	78,1	75,5	86,1
Δεν αναφέρθηκε	23,8	25,4	21,9	24	13,9
Δεν γνωρίζω	0	0	0	0,5	0
Μη απάντηση/ Άρνηση	0,4	0,4	0	0	0

	ΑΣΤΙΚΗ	ΑΓΡΟΤΙΚΗ
Αναφέρθηκε	76,5	78,9
Δεν αναφέρθηκε	23,1	21,1
Δεν γνωρίζω	0,1	0
Μη απάντηση/ Άρνηση	0,3	0

	ΑΡΙΣΤΕΡΑ (1,2)	3	4	5	6	7	8	ΔΕΞΙΑ (9,10)	ΔΕΝ ΙΣΧΥΕΙ/ΔΓ/ΔΑ
Αναφέρθηκε	77,6	75,7	67,2	75,7	84,6	79	76	80,5	79,2
Δεν αναφέρθηκε	21,2	24,3	31,5	24,3	15,4	21	24	19,5	20,2
Δεν γνωρίζω	0	0	0	0	0	0	0	0	0,6
Μη απάντηση/ Άρνηση	1,2	0	1,3	0	0	0	0	0	0

Πίνακας 2.2: Ανεξαρτησία

	ΣΥΝΟΛΟ	ΑΝΔΡΑΣ	ΓΥΝΑΙΚΑ	18-29	30-39	40-49	50-59	60+	Α' ΒΑΘΜΙΑ	Β' ΒΑΘΜΙΑ	Γ' ΒΑΘΜΙΑ	ΜΕΤΑΠΤ. / ΔΙΔΑΚΤ.
Αναφέρθηκε	42,2	40,1	44,1	49,7	46,2	47,6	46,5	30,2	30,1	46,8	49,4	62,2
Δεν αναφέρθηκε	57,3	59,6	55,3	49,6	53,8	51,6	53,5	69,1	69,6	52,7	50	37,8
Δεν γνωρίζω	0,1	0	0,2	0,6	0	0	0	0	0	0	0,6	0
Μη απάντηση/ Άρνηση	0,4	0,4	0,4	0	0	0,8	0	0,7	0,3	0,6	0	0

	ΑΠΟΤΑΜΙΕΥΕΙ/ ΤΑ ΒΓΑΖΕΙ ΠΕΡΑ	ΞΟΔΕΥΕΙ ΚΑΠΟΙΕΣ ΟΙΚΟΝΟΜΙΕΣ	ΞΟΔΕΥΕΙ ΚΑΙ ΔΑΝΕΙΖΕΤΑΙ	ΔΓ/ΔΑ
Αναφέρθηκε	45,3	33,3	31	46,2
Δεν αναφέρθηκε	54,6	64,5	69	53,8
Δεν γνωρίζω	0	0,7	0	0
Μη απάντηση/ Άρνηση	0,2	1,4	0	0

	ΕΡΓΑΖΟΜΕΝΟΙ ΠΛΗΡΟΥΣ ΑΠΑΣΧ.	ΕΡΓΑΖΟΜΕΝΟΙ ΜΕΡΙΚΗΣ ΑΠΑΣΧ.	Ε.Ε.	ΣΥΝΤΑΞΙΟΥΧΟΣ	ΟΙΚΙΑΚΑ	ΣΠΟΥΔΑΣΤΗΣ/ ΦΟΙΤΗΤΗΣ	ΑΝΕΡΓΟΣ
Αναφέρθηκε	49,4	42,3	44,2	30,9	35,6	67,8	38,4
Δεν αναφέρθηκε	50,4	57,7	55,8	68,2	64,4	32,2	60,3
Δεν γνωρίζω	0	0	0	0	0	0	0,8
Μη απάντηση/ Άρνηση	0,2	0	0	0,9	0	0	0,5

	ΑΝΩΤΕΡΗ/ ΑΝΩΤΕΡΗ-ΜΕΣΑΙΑ ΤΑΞΗ	ΚΑΤΩΤΕΡΗ-ΜΕΣΑΙΑ ΤΑΞΗ	ΕΡΓΑΤΙΚΗ ΤΑΞΗ	ΚΑΤΩΤΕΡΗ ΤΑΞΗ	ΔΓ/ΔΑ
Αναφέρθηκε	45,6	52,8	36,6	28,4	48,9
Δεν αναφέρθηκε	53,3	46,9	63	70,9	51,1
Δεν γνωρίζω	0	0	0,3	0	0
Μη απάντηση/ Άρνηση	1,1	0,2	0,2	0,7	0

	ΑΤΤΙΚΗ	ΘΕΣΣΑΛΟΝΙΚΗ	ΒΟΡΕΙΑ ΕΛΛΑΔΑ	ΚΕΝΤΡΙΚΗ ΕΛΛΑΔΑ	ΝΗΣΙΑ ΑΙΓΑΙΟΥ-ΚΡΗΤΗ	ΑΣΤΙΚΗ	ΑΓΡΟΤΙΚΗ
Αναφέρθηκε	38,2	45,6	34,1	55,5	40	41,8	43,5
Δεν αναφέρθηκε	61,2	54,4	65,6	44	59,1	57,7	56,2
Δεν γνωρίζω	0	0	0	0,5	0	0,1	0
Μη απάντηση/ Άρνηση	0,6	0	0,3	0	0,9	0,4	0,2

	ΑΡΙΣΤΕΡΑ (1,2)	3	4	5	6	7	8	ΔΕΞΙΑ (9,10)	ΔΕΝ ΙΣΧΥΕΙ/ΔΓ/ΔΑ
Αναφέρθηκε	43,2	52,7	44,5	44,1	45,9	33,8	29,6	23,4	47,3
Δεν αναφέρθηκε	55,6	47,3	54,7	55,7	54,1	65,5	70,4	76,6	51,6
Δεν γνωρίζω	0	0	0	0	0	0	0	0	0,6
Μη απάντηση/ Άρνηση	1,2	0	0,8	0,2	0	0,7	0	0	0,5

Πίνακας 2.3: Εργατικότητα

	ΣΥΝΟΛΟ	ΑΝΔΡΑΣ	ΓΥΝΑΙΚΑ	18-29	30-39	40-49	50-59	60+	Α' ΒΑΘΜΙΑ	Β' ΒΑΘΜΙΑ	Γ' ΒΑΘΜΙΑ	ΜΕΤΑΠΤ. / ΔΙΔΑΚΤ.
Αναφέρθηκε	74,2	76,2	72,4	62,5	75,2	74,9	74,1	79,9	81,5	72,8	66,8	58,2
Δεν αναφέρθηκε	25,5	23,7	27,1	36,9	24,8	24,3	25,9	19,9	18,5	26,9	32,3	41,8
Δεν γνωρίζω	0,1	0	0,2	0,6	0	0	0	0	0	0	0,6	0
Μη απάντηση/ Άρνηση	0,2	0,2	0,2	0	0	0,8	0	0,1	0	0,3	0,2	0

	ΑΠΟΤΑΜΙΕΥΕΙ/ ΤΑ ΒΓΑΖΕΙ ΠΕΡΑ	ΞΟΔΕΥΕΙ ΚΑΠΟΙΕΣ ΟΙΚΟΝΟΜΙΕΣ	ΞΟΔΕΥΕΙ ΚΑΙ ΔΑΝΕΙΖΕΤΑΙ	ΔΓ/ΔΑ
Αναφέρθηκε	74,3	71,8	79,2	57,1
Δεν αναφέρθηκε	25,5	27	20,8	42,9
Δεν γνωρίζω	0	0,7	0	0
Μη απάντηση/ Άρνηση	0,2	0,5	0	0

	ΕΡΓΑΖΟΜΕΝΟΙ ΠΛΗΡΟΥΣ ΑΠΑΣΧ.	ΕΡΓΑΖΟΜΕΝΟΙ ΜΕΡΙΚΗΣ ΑΠΑΣΧ.	Ε.Ε.	ΣΥΝΤΑΞΙΟΥΧΟΣ	ΟΙΚΙΑΚΑ	ΣΠΟΥΔΑΣΤΗΣ/ ΦΟΙΤΗΤΗΣ	ΑΝΕΡΓΟΣ
Αναφέρθηκε	71	72	75	79,5	74,4	56,7	79,3
Δεν αναφέρθηκε	28,8	28	25	20,3	25,6	43,3	19,4
Δεν γνωρίζω	0	0	0	0	0	0	0,8
Μη απάντηση/ Άρνηση	0,2	0	0	0,2	0	0	0,5

	ΑΝΩΤΕΡΗ/ ΑΝΩΤΕΡΗ-ΜΕΣΑΙΑ ΤΑΞΗ	ΚΑΤΩΤΕΡΗ-ΜΕΣΑΙΑ ΤΑΞΗ	ΕΡΓΑΤΙΚΗ ΤΑΞΗ	ΚΑΤΩΤΕΡΗ ΤΑΞΗ	ΔΓ/ΔΑ
Αναφέρθηκε	73,2	70,9	75,5	85,3	48,6
Δεν αναφέρθηκε	26,4	28,9	24,1	14,7	51,4
Δεν γνωρίζω	0	0	0,3	0	0
Μη απάντηση/ Άρνηση	0,4	0,2	0,2	0	0

	ΑΤΤΙΚΗ	ΘΕΣΣΑΛΟΝΙΚΗ	ΒΟΡΕΙΑ ΕΛΛΑΔΑ	ΚΕΝΤΡΙΚΗ ΕΛΛΑΔΑ	ΝΗΣΙΑ ΑΙΓΑΙΟΥ-ΚΡΗΤΗ	ΑΣΤΙΚΗ	ΑΓΡΟΤΙΚΗ
Αναφέρθηκε	68,6	79,7	82,6	72,3	74	72,1	80,4
Δεν αναφέρθηκε	31	19,9	17,4	27,2	26	27,5	19,6
Δεν γνωρίζω	0	0	0	0,5	0	0,1	0
Μη απάντηση/ Άρνηση	0,4	0,4	0	0	0	0,3	0

	ΑΡΙΣΤΕΡΑ (1,2)	3	4	5	6	7	8	ΔΕΞΙΑ (9,10)	ΔΕΝ ΙΣΧΥΕΙ/ΔΓ/ΔΑ
Αναφέρθηκε	67,7	62,9	78,8	79,7	74,9	75,8	71,9	84,1	68,2
Δεν αναφέρθηκε	31,1	37,1	19,9	20,3	25,1	24,2	28,1	15,9	31,2
Δεν γνωρίζω	0	0	0	0	0	0	0	0	0,6
Μη απάντηση/ Άρνηση	1,2	0	1,3	0	0	0	0	0	0

Πίνακας 2.4: Αίσθηση υπευθυνότητας

	ΣΥΝΟΛΟ	ΑΝΔΡΑΣ	ΓΥΝΑΙΚΑ	18-29	30-39	40-49	50-59	60+	Α' ΒΑΘΜΙΑ	Β' ΒΑΘΜΙΑ	Γ' ΒΑΘΜΙΑ	ΜΕΤΑΠΤ. / ΔΙΔΑΚΤ.
Αναφέρθηκε	54,6	57,9	51,8	55,2	57,5	50,2	61,3	51,8	49,2	56,1	58,7	67,3
Δεν αναφέρθηκε	45,1	41,9	47,9	44,1	42,5	49	38,7	48,2	50,8	43,6	40,7	32,7
Δεν γνωρίζω	0,1	0	0,2	0,6	0	0	0	0	0	0	0,6	0
Μη απάντηση/ Άρνηση	0,1	0,2	0,1	0	0	0,8	0	0	0	0,3	0	0

	ΑΠΟΤΑΜΙΕΥΕΙ/ ΤΑ ΒΓΑΖΕΙ ΠΕΡΑ	ΞΟΔΕΥΕΙ ΚΑΠΟΙΕΣ ΟΙΚΟΝΟΜΙΕΣ	ΞΟΔΕΥΕΙ ΚΑΙ ΔΑΝΕΙΖΕΤΑΙ	ΔΓ/ΔΑ
Αναφέρθηκε	54	54,7	59,3	63,3
Δεν αναφέρθηκε	45,9	44,2	40,7	36,7
Δεν γνωρίζω	0	0,7	0	0
Μη απάντηση/ Άρνηση	0,1	0,5	0	0

	ΕΡΓΑΖΟΜΕΝΟΙ ΠΛΗΡΟΥΣ ΑΠΑΣΧ.	ΕΡΓΑΖΟΜΕΝΟΙ ΜΕΡΙΚΗΣ ΑΠΑΣΧ.	Ε.Ε.	ΣΥΝΤΑΞΙΟΥΧΟΣ	ΟΙΚΙΑΚΑ	ΣΠΟΥΔΑΣΤΗΣ/ ΦΟΙΤΗΤΗΣ	ΑΝΕΡΓΟΣ
Αναφέρθηκε	55,5	53,5	57,7	56	44,3	56,6	57,4
Δεν αναφέρθηκε	44,3	46,5	42,3	44	55,7	43,4	41,3
Δεν γνωρίζω	0	0	0	0	0	0	0,8
Μη απάντηση/ Άρνηση	0,2	0	0	0	0	0	0,5

	ΑΝΩΤΕΡΗ/ ΑΝΩΤΕΡΗ-ΜΕΣΑΙΑ ΤΑΞΗ	ΚΑΤΩΤΕΡΗ-ΜΕΣΑΙΑ ΤΑΞΗ	ΕΡΓΑΤΙΚΗ ΤΑΞΗ	ΚΑΤΩΤΕΡΗ ΤΑΞΗ	ΔΓ/ΔΑ
Αναφέρθηκε	65,5	57,4	50,6	50,2	59,5
Δεν αναφέρθηκε	34,5	42,4	49	49,8	40,5
Δεν γνωρίζω	0	0	0,3	0	0
Μη απάντηση/ Άρνηση	0	0,2	0,2	0	0

	ΑΤΤΙΚΗ	ΘΕΣΣΑΛΟΝΙΚΗ	ΒΟΡΕΙΑ ΕΛΛΑΔΑ	ΚΕΝΤΡΙΚΗ ΕΛΛΑΔΑ	ΝΗΣΙΑ ΑΙΓΑΙΟΥ-ΚΡΗΤΗ	ΑΣΤΙΚΗ	ΑΓΡΟΤΙΚΗ
Αναφέρθηκε	64	54,5	55	46,1	41,4	56,7	48,7
Δεν αναφέρθηκε	35,5	45,5	45	53,4	58,6	43	51,3
Δεν γνωρίζω	0	0	0	0,5	0	0,1	0
Μη απάντηση/ Άρνηση	0,4	0	0	0	0	0,2	0

	ΑΡΙΣΤΕΡΑ (1,2)	3	4	5	6	7	8	ΔΕΞΙΑ (9,10)	ΔΕΝ ΙΣΧΥΕΙ/ΔΓ/ΔΑ
Αναφέρθηκε	57,4	58,3	56,2	57,9	57,8	52,8	48	48,8	50,8
Δεν αναφέρθηκε	41,4	41,7	43	42,1	42,2	47,2	52	51,2	48,6
Δεν γνωρίζω	0	0	0	0	0	0	0	0	0,6
Μη απάντηση/ Άρνηση	1,2	0	0,8	0	0	0	0	0	0

Πίνακας 2.5: Φαντασία

	ΣΥΝΟΛΟ	ΑΝΔΡΑΣ	ΓΥΝΑΙΚΑ	18-29	30-39	40-49	50-59	60+	Α' ΒΑΘΜΙΑ	Β' ΒΑΘΜΙΑ	Γ' ΒΑΘΜΙΑ	ΜΕΤΑΠΤ. / ΔΙΔΑΚΤ.
Αναφέρθηκε	16,6	16,4	16,8	26,8	17,4	19,1	16	9,2	8,9	17,4	24,5	45,6
Δεν αναφέρθηκε	82,7	83,1	82,5	72	82,6	79,7	84	90,1	90,6	82	74,6	54,4
Δεν γνωρίζω	0,1	0	0,2	0,6	0	0	0	0	0	0	0,6	0
Μη απάντηση/ Άρνηση	0,5	0,5	0,6	0,6	0	1,2	0	0,7	0,6	0,7	0,2	0

	ΑΠΟΤΑΜΙΕΥΕΙ/ ΤΑ ΒΓΑΖΕΙ ΠΕΡΑ	ΞΟΔΕΥΕΙ ΚΑΠΟΙΕΣ ΟΙΚΟΝΟΜΙΕΣ	ΞΟΔΕΥΕΙ ΚΑΙ ΔΑΝΕΙΖΕΤΑΙ	ΔΓ/ΔΑ
Αναφέρθηκε	17,1	15,3	12,7	29,2
Δεν αναφέρθηκε	82,2	83,5	87,3	70,8
Δεν γνωρίζω	0	0,7	0	0
Μη απάντηση/ Άρνηση	0,6	0,5	0	0

	ΕΡΓΑΖΟΜΕΝΟΙ ΠΛΗΡΟΥΣ ΑΠΑΣΧ.	ΕΡΓΑΖΟΜΕΝΟΙ ΜΕΡΙΚΗΣ ΑΠΑΣΧ.	Ε.Ε.	ΣΥΝΤΑΞΙΟΥΧΟΣ	ΟΙΚΙΑΚΑ	ΣΠΟΥΔΑΣΤΗΣ/ ΦΟΙΤΗΤΗΣ	ΑΝΕΡΓΟΣ
Αναφέρθηκε	18,3	19,3	11,3	8	17	34,1	20,4
Δεν αναφέρθηκε	80,9	80,7	88,7	91,4	82,1	65,9	78,2
Δεν γνωρίζω	0	0	0	0	0	0	0,8
Μη απάντηση/ Άρνηση	0,7	0	0	0,6	0,9	0	0,5

	ΑΝΩΤΕΡΗ/ ΑΝΩΤΕΡΗ-ΜΕΣΑΙΑ ΤΑΞΗ	ΚΑΤΩΤΕΡΗ-ΜΕΣΑΙΑ ΤΑΞΗ	ΕΡΓΑΤΙΚΗ ΤΑΞΗ	ΚΑΤΩΤΕΡΗ ΤΑΞΗ	ΔΓ/ΔΑ
Αναφέρθηκε	19,7	20,1	13,5	13,3	23,3
Δεν αναφέρθηκε	79,9	79,2	85,5	86,7	76,7
Δεν γνωρίζω	0	0	0,3	0	0
Μη απάντηση/ Άρνηση	0,4	0,7	0,7	0	0

	ΑΤΤΙΚΗ	ΘΕΣΣΑΛΟΝΙΚΗ	ΒΟΡΕΙΑ ΕΛΛΑΔΑ	ΚΕΝΤΡΙΚΗ ΕΛΛΑΔΑ	ΝΗΣΙΑ ΑΙΓΑΙΟΥ-ΚΡΗΤΗ	ΑΣΤΙΚΗ	ΑΓΡΟΤΙΚΗ
Αναφέρθηκε	24,4	12,7	10,9	10,9	18,7	19,2	8,9
Δεν αναφέρθηκε	74,3	86,9	88,8	88,7	81,3	80	90,6
Δεν γνωρίζω	0	0	0	0,5	0	0,1	0
Μη απάντηση/ Άρνηση	1,2	0,4	0,3	0	0	0,6	0,4

	ΑΡΙΣΤΕΡΑ (1,2)	3	4	5	6	7	8	ΔΕΞΙΑ (9,10)	ΔΕΝ ΙΣΧΥΕΙ/ΔΓ/ΔΑ
Αναφέρθηκε	25,5	24,5	23,1	16,4	13,1	14	10,1	14,9	13,7
Δεν αναφέρθηκε	73,2	75,5	74,5	83,2	86,9	86	87,9	85,1	85,7
Δεν γνωρίζω	0	0	0	0	0	0	0	0	0,6
Μη απάντηση/ Άρνηση	1,2	0	2,3	0,4	0	0	2	0	0

Πίνακας 2.6: Ανοχή και σεβασμός προς τους άλλους

	ΣΥΝΟΛΟ	ΑΝΔΡΑΣ	ΓΥΝΑΙΚΑ	18-29	30-39	40-49	50-59	60+	Α' ΒΑΘΜΙΑ	Β' ΒΑΘΜΙΑ	Γ' ΒΑΘΜΙΑ	ΜΕΤΑΠΤ. / ΔΙΔΑΚΤ.
Αναφέρθηκε	45,9	47,7	44,3	53,8	44,2	38,2	48,9	45,3	42,4	49,3	42,7	50,2
Δεν αναφέρθηκε	53,8	52	55,3	45,6	55,8	61	51,1	54,4	57,6	50,4	56,2	49,8
Δεν γνωρίζω	0,1	0	0,2	0,6	0	0	0	0	0	0	0,6	0
Μη απάντηση/ Άρνηση	0,2	0,2	0,2	0	0	0,8	0	0,3	0	0,3	0,5	0

	ΑΠΟΤΑΜΙΕΥΕΙ/ ΤΑ ΒΓΑΖΕΙ ΠΕΡΑ	ΞΟΔΕΥΕΙ ΚΑΠΟΙΕΣ ΟΙΚΟΝΟΜΙΕΣ	ΞΟΔΕΥΕΙ ΚΑΙ ΔΑΝΕΙΖΕΤΑΙ	ΔΓ/ΔΑ
Αναφέρθηκε	43,3	49,9	62,8	36,7
Δεν αναφέρθηκε	56,5	48,7	37,2	63,3
Δεν γνωρίζω	0	0,7	0	0
Μη απάντηση/ Άρνηση	0,2	0,7	0	0

	ΕΡΓΑΖΟΜΕΝΟΙ ΠΛΗΡΟΥΣ ΑΠΑΣΧ.	ΕΡΓΑΖΟΜΕΝΟΙ ΜΕΡΙΚΗΣ ΑΠΑΣΧ.	Ε.Ε.	ΣΥΝΤΑΞΙΟΥΧΟΣ	ΟΙΚΙΑΚΑ	ΣΠΟΥΔΑΣΤΗΣ/ ΦΟΙΤΗΤΗΣ	ΑΝΕΡΓΟΣ
Αναφέρθηκε	43,7	44,6	43,7	47,7	41,3	60,3	48,2
Δεν αναφέρθηκε	56	55,4	56,3	51,9	58,7	39,7	50,5
Δεν γνωρίζω	0	0	0	0	0	0	0,8
Μη απάντηση/ Άρνηση	0,2	0	0	0,4	0	0	0,5

	ΑΝΩΤΕΡΗ/ ΑΝΩΤΕΡΗ-ΜΕΣΑΙΑ ΤΑΞΗ	ΚΑΤΩΤΕΡΗ-ΜΕΣΑΙΑ ΤΑΞΗ	ΕΡΓΑΤΙΚΗ ΤΑΞΗ	ΚΑΤΩΤΕΡΗ ΤΑΞΗ	ΔΓ/ΔΑ
Αναφέρθηκε	48,4	46,2	44,4	45,5	56,6
Δεν αναφέρθηκε	51,2	53,6	55,1	54,5	43,4
Δεν γνωρίζω	0	0	0,3	0	0
Μη απάντηση/ Άρνηση	0,4	0,2	0,3	0	0

	ΑΤΤΙΚΗ	ΘΕΣΣΑΛΟΝΙΚΗ	ΒΟΡΕΙΑ ΕΛΛΑΔΑ	ΚΕΝΤΡΙΚΗ ΕΛΛΑΔΑ	ΝΗΣΙΑ ΑΙΓΑΙΟΥ-ΚΡΗΤΗ
Αναφέρθηκε	53,1	45,8	46,1	40,5	33,2
Δεν αναφέρθηκε	46,4	53,8	53,9	59	66,8
Δεν γνωρίζω	0	0	0	0,5	0
Μη απάντηση/ Άρνηση	0,5	0,4	0	0	0

	ΑΣΤΙΚΗ	ΑΓΡΟΤΙΚΗ
Αναφέρθηκε	47	42,7
Δεν αναφέρθηκε	52,6	57,3
Δεν γνωρίζω	0,1	0
Μη απάντηση/ Άρνηση	0,3	0

	ΑΡΙΣΤΕΡΑ (1,2)	3	4	5	6	7	8	ΔΕΞΙΑ (9,10)	ΔΕΝ ΙΣΧΥΕΙ/ΔΓ/ΔΑ
Αναφέρθηκε	49,1	38	41,3	45,2	42,9	44,6	54,1	57,4	46,4
Δεν αναφέρθηκε	49,6	61,5	57,4	54,8	57,1	55,4	45,9	42,6	53
Δεν γνωρίζω	0	0	0	0	0	0	0	0	0,6
Μη απάντηση/ Άρνηση	1,2	0,5	1,3	0	0	0	0	0	0

Πίνακας 2.7: Λιτότητα, αποταμίευση χρημάτων και αγαθών

	ΣΥΝΟΛΟ	ΑΝΔΡΑΣ	ΓΥΝΑΙΚΑ	18-29	30-39	40-49	50-59	60+	Α' ΒΑΘΜΙΑ	Β' ΒΑΘΜΙΑ	Γ' ΒΑΘΜΙΑ	ΜΕΤΑΠΤ. / ΔΙΔΑΚΤ.
Αναφέρθηκε	22,1	23	21,3	15,8	23,3	20	23,4	25,6	27,4	19,3	21,1	15,2
Δεν αναφέρθηκε	77,6	76,8	78,3	83,6	76,7	79,2	76,6	74,3	72,6	80,4	78,1	84,8
Δεν γνωρίζω	0,1	0	0,2	0,6	0	0	0	0	0	0	0,6	0
Μη απάντηση/ Άρνηση	0,2	0,2	0,2	0	0	0,8	0	0,1	0	0,3	0,2	0

	ΑΠΟΤΑΜΙΕΥΕΙ/ ΤΑ ΒΓΑΖΕΙ ΠΕΡΑ	ΞΟΔΕΥΕΙ ΚΑΠΟΙΕΣ ΟΙΚΟΝΟΜΙΕΣ	ΞΟΔΕΥΕΙ ΚΑΙ ΔΑΝΕΙΖΕΤΑΙ	ΔΓ/ΔΑ
Αναφέρθηκε	22,9	21,6	17,2	13,6
Δεν αναφέρθηκε	77	77,2	82,8	86,4
Δεν γνωρίζω	0	0,7	0	0
Μη απάντηση/ Άρνηση	0,2	0,5	0	0

	ΕΡΓΑΖΟΜΕΝΟΙ ΠΛΗΡΟΥΣ ΑΠΑΣΧ.	ΕΡΓΑΖΟΜΕΝΟΙ ΜΕΡΙΚΗΣ ΑΠΑΣΧ.	Ε.Ε.	ΣΥΝΤΑΞΙΟΥΧΟΣ	ΟΙΚΙΑΚΑ	ΣΠΟΥΔΑΣΤΗΣ/ ΦΟΙΤΗΤΗΣ	ΑΝΕΡΓΟΣ
Αναφέρθηκε	19,8	16,3	26,2	22,6	30,4	18,8	22,8
Δεν αναφέρθηκε	80	83,7	73,8	77,2	69,6	81,2	75,9
Δεν γνωρίζω	0	0	0	0	0	0	0,8
Μη απάντηση/ Άρνηση	0,2	0	0	0,2	0	0	0,5

	ΑΝΩΤΕΡΗ/ ΑΝΩΤΕΡΗ-ΜΕΣΑΙΑ ΤΑΞΗ	ΚΑΤΩΤΕΡΗ-ΜΕΣΑΙΑ ΤΑΞΗ	ΕΡΓΑΤΙΚΗ ΤΑΞΗ	ΚΑΤΩΤΕΡΗ ΤΑΞΗ	ΔΓ/ΔΑ
Αναφέρθηκε	18,5	20,6	22,1	31,4	12,6
Δεν αναφέρθηκε	81,1	79,2	77,5	68,6	87,4
Δεν γνωρίζω	0	0	0,3	0	0
Μη απάντηση/ Άρνηση	0,4	0,2	0,2	0	0

	ΑΤΤΙΚΗ	ΘΕΣΣΑΛΟΝΙΚΗ	ΒΟΡΕΙΑ ΕΛΛΑΔΑ	ΚΕΝΤΡΙΚΗ ΕΛΛΑΔΑ	ΝΗΣΙΑ ΑΙΓΑΙΟΥ-ΚΡΗΤΗ
Αναφέρθηκε	22,9	28,2	17,4	20,1	27,6
Δεν αναφέρθηκε	76,7	71,4	82,6	79,4	72,4
Δεν γνωρίζω	0	0	0	0,5	0
Μη απάντηση/ Άρνηση	0,4	0,4	0	0	0

	ΑΣΤΙΚΗ	ΑΓΡΟΤΙΚΗ
Αναφέρθηκε	20,8	25,9
Δεν αναφέρθηκε	78,8	74,1
Δεν γνωρίζω	0,1	0
Μη απάντηση/ Άρνηση	0,3	0

	ΑΡΙΣΤΕΡΑ (1,2)	3	4	5	6	7	8	ΔΕΞΙΑ (9,10)	ΔΕΝ ΙΣΧΥΕΙ/ΔΓ/ΔΑ
Αναφέρθηκε	19,1	20,8	21,3	24	23,4	18,7	25,6	19,8	21,6
Δεν αναφέρθηκε	79,7	79,2	77,4	76	76,6	81,3	74,4	80,2	77,8
Δεν γνωρίζω	0	0	0	0	0	0	0	0	0,6
Μη απάντηση/ Άρνηση	1,2	0	1,3	0	0	0	0	0	0

Πίνακας 2.8: Αποφασιστικότητα, επιμονή

	ΣΥΝΟΛΟ	ΑΝΔΡΑΣ	ΓΥΝΑΙΚΑ	18-29	30-39	40-49	50-59	60+	Α' ΒΑΘΜΙΑ	Β' ΒΑΘΜΙΑ	Γ' ΒΑΘΜΙΑ	ΜΕΤΑΠΤ. / ΔΙΔΑΚΤ.
Αναφέρθηκε	53,4	58,1	49,3	59,3	52,1	62,4	56,5	43,8	46,9	55,8	58,2	54,8
Δεν αναφέρθηκε	46,4	41,8	50,4	40,1	47,9	36,8	43,5	56,2	53,1	43,9	41,2	45,2
Δεν γνωρίζω	0,1	0	0,2	0,6	0	0	0	0	0	0	0,6	0
Μη απάντηση/ Άρνηση	0,1	0,2	0,1	0	0	0,8	0	0	0	0,3	0	0

	ΑΠΟΤΑΜΙΕΥΕΙ/ ΤΑ ΒΓΑΖΕΙ ΠΕΡΑ	ΞΟΔΕΥΕΙ ΚΑΠΟΙΕΣ ΟΙΚΟΝΟΜΙΕΣ	ΞΟΔΕΥΕΙ ΚΑΙ ΔΑΝΕΙΖΕΤΑΙ	ΔΓ/ΔΑ
Αναφέρθηκε	54,8	52,7	42,5	42,5
Δεν αναφέρθηκε	45,1	46,2	57,5	57,5
Δεν γνωρίζω	0	0,7	0	0
Μη απάντηση/ Άρνηση	0,1	0,5	0	0

	ΕΡΓΑΖΟΜΕΝΟΙ ΠΛΗΡΟΥΣ ΑΠΑΣΧ.	ΕΡΓΑΖΟΜΕΝΟΙ ΜΕΡΙΚΗΣ ΑΠΑΣΧ.	Ε.Ε.	ΣΥΝΤΑΞΙΟΥΧΟΣ	ΟΙΚΙΑΚΑ	ΣΠΟΥΔΑΣΤΗΣ/ ΦΟΙΤΗΤΗΣ	ΑΝΕΡΓΟΣ
Αναφέρθηκε	58,9	64	53,3	49,7	42,7	58,5	46,9
Δεν αναφέρθηκε	40,9	36	46,7	50,3	57,3	41,5	51,8
Δεν γνωρίζω	0	0	0	0	0	0	0,8
Μη απάντηση/ Άρνηση	0,2	0	0	0	0	0	0,5

	ΑΝΩΤΕΡΗ/ ΑΝΩΤΕΡΗ-ΜΕΣΑΙΑ ΤΑΞΗ	ΚΑΤΩΤΕΡΗ-ΜΕΣΑΙΑ ΤΑΞΗ	ΕΡΓΑΤΙΚΗ ΤΑΞΗ	ΚΑΤΩΤΕΡΗ ΤΑΞΗ	ΔΓ/ΔΑ
Αναφέρθηκε	61	56,8	53,3	38,4	51,7
Δεν αναφέρθηκε	39	43	46,3	61,6	48,3
Δεν γνωρίζω	0	0	0,3	0	0
Μη απάντηση/ Άρνηση	0	0,2	0,2	0	0

	ΑΤΤΙΚΗ	ΘΕΣΣΑΛΟΝΙΚΗ	ΒΟΡΕΙΑ ΕΛΛΑΔΑ	ΚΕΝΤΡΙΚΗ ΕΛΛΑΔΑ	ΝΗΣΙΑ ΑΙΓΑΙΟΥ-ΚΡΗΤΗ	ΑΣΤΙΚΗ	ΑΓΡΟΤΙΚΗ
Αναφέρθηκε	51,7	66,9	59,7	48,6	42,6	54	51,5
Δεν αναφέρθηκε	47,9	33,1	40,3	50,9	57,4	45,7	48,5
Δεν γνωρίζω	0	0	0	0,5	0	0,1	0
Μη απάντηση/ Άρνηση	0,4	0	0	0	0	0,2	0

	ΑΡΙΣΤΕΡΑ (1,2)	3	4	5	6	7	8	ΔΕΞΙΑ (9,10)	ΔΕΝ ΙΣΧΥΕΙ/ΔΓ/ΔΑ
Αναφέρθηκε	53,3	46,5	61,1	53,4	46,6	58,8	55,3	48,1	54,2
Δεν αναφέρθηκε	45,5	53,5	38,1	46,6	53,4	41,2	44,7	51,9	45,2
Δεν γνωρίζω	0	0	0	0	0	0	0	0	0,6
Μη απάντηση/ Άρνηση	1,2	0	0,8	0	0	0	0	0	0

Πίνακας 2.9: Θρησκευτική πίστη

	ΣΥΝΟΛΟ	ΑΝΔΡΑΣ	ΓΥΝΑΙΚΑ	18-29	30-39	40-49	50-59	60+	Α' ΒΑΘΜΙΑ	Β' ΒΑΘΜΙΑ	Γ' ΒΑΘΜΙΑ	ΜΕΤΑΠΤ. / ΔΙΔΑΚΤ.
Αναφέρθηκε	33,2	29,4	36,5	18,7	24	27,7	31,2	51,3	52,7	26,2	19,9	11,1
Δεν αναφέρθηκε	66,3	70	63	80,6	75,5	71,5	68,8	48,3	47	73,4	79,2	88,9
Δεν γνωρίζω	0,1	0	0,2	0,6	0	0	0	0	0	0	0,6	0
Μη απάντηση/ Άρνηση	0,4	0,5	0,2	0	0,5	0,8	0	0,4	0,3	0,5	0,2	0

	ΑΠΟΤΑΜΙΕΥΕΙ/ ΤΑ ΒΓΑΖΕΙ ΠΕΡΑ	ΞΟΔΕΥΕΙ ΚΑΠΟΙΕΣ ΟΙΚΟΝΟΜΙΕΣ	ΞΟΔΕΥΕΙ ΚΑΙ ΔΑΝΕΙΖΕΤΑΙ	ΔΓ/ΔΑ
Αναφέρθηκε	32,2	34,4	40,4	31,9
Δεν αναφέρθηκε	67,6	64,5	57,5	68,1
Δεν γνωρίζω	0	0,7	0	0
Μη απάντηση/ Άρνηση	0,2	0,5	2,1	0

	ΕΡΓΑΖΟΜΕΝΟΙ ΠΛΗΡΟΥΣ ΑΠΑΣΧ.	ΕΡΓΑΖΟΜΕΝΟΙ ΜΕΡΙΚΗΣ ΑΠΑΣΧ.	Ε.Ε.	ΣΥΝΤΑΞΙΟΥΧΟΣ	ΟΙΚΙΑΚΑ	ΣΠΟΥΔΑΣΤΗΣ/ ΦΟΙΤΗΤΗΣ	ΑΝΕΡΓΟΣ
Αναφέρθηκε	25,3	24,1	25,7	48,7	57,6	11,3	24,9
Δεν αναφέρθηκε	74,5	75,9	74,3	51,1	42,4	88,7	72,5
Δεν γνωρίζω	0	0	0	0	0	0	0,8
Μη απάντηση/ Άρνηση	0,2	0	0	0,2	0	0	1,8

	ΑΝΩΤΕΡΗ/ ΑΝΩΤΕΡΗ-ΜΕΣΑΙΑ ΤΑΞΗ	ΚΑΤΩΤΕΡΗ-ΜΕΣΑΙΑ ΤΑΞΗ	ΕΡΓΑΤΙΚΗ ΤΑΞΗ	ΚΑΤΩΤΕΡΗ ΤΑΞΗ	ΔΓ/ΔΑ
Αναφέρθηκε	18,3	26,5	39,7	41,6	40
Δεν αναφέρθηκε	81,3	73,3	59,9	57	60
Δεν γνωρίζω	0	0	0,3	0	0
Μη απάντηση/ Άρνηση	0,4	0,2	0,2	1,4	0

	ΑΤΤΙΚΗ	ΘΕΣΣΑΛΟΝΙΚΗ	ΒΟΡΕΙΑ ΕΛΛΑΔΑ	ΚΕΝΤΡΙΚΗ ΕΛΛΑΔΑ	ΝΗΣΙΑ ΑΙΓΑΙΟΥ-ΚΡΗΤΗ	ΑΣΤΙΚΗ	ΑΓΡΟΤΙΚΗ
Αναφέρθηκε	29,9	24,5	38	40,2	28,2	30,1	42,4
Δεν αναφέρθηκε	69,5	75,1	62	59	71,8	69,3	57,6
Δεν γνωρίζω	0	0	0	0,5	0	0,1	0
Μη απάντηση/ Άρνηση	0,7	0,4	0	0,4	0	0,5	0

	ΑΡΙΣΤΕΡΑ (1,2)	3	4	5	6	7	8	ΔΕΞΙΑ (9,10)	ΔΕΝ ΙΣΧΥΕΙ/ΔΓ/ΔΑ
Αναφέρθηκε	22,6	17	23,5	28,5	39,7	45,4	60,5	47,7	29,6
Δεν αναφέρθηκε	76,2	83	75,2	70,8	60,3	54,6	39,5	52,3	69,8
Δεν γνωρίζω	0	0	0	0	0	0	0	0	0,6
Μη απάντηση/ Άρνηση	1,2	0	1,3	0,7	0	0	0	0	0

Πίνακας 2.10: Ανιδιοτέλεια

	ΣΥΝΟΛΟ	ΑΝΔΡΑΣ	ΓΥΝΑΙΚΑ	18-29	30-39	40-49	50-59	60+	Α' ΒΑΘΜΙΑ	Β' ΒΑΘΜΙΑ	Γ' ΒΑΘΜΙΑ	ΜΕΤΑΠΤ. / ΔΙΔΑΚΤ.
Αναφέρθηκε	21,9	22,2	21,6	29,1	22,4	21,4	18,5	19,4	12,6	25,2	26,6	45,1
Δεν αναφέρθηκε	77,9	77,6	78,1	70,3	77,6	77,8	81,5	80,6	87,4	74,5	72,8	54,9
Δεν γνωρίζω	0,1	0	0,2	0,6	0	0	0	0	0	0	0,6	0
Μη απάντηση/ Άρνηση	0,1	0,2	0,1	0	0	0,8	0	0	0	0,3	0	0

	ΑΠΟΤΑΜΙΕΥΕΙ/ ΤΑ ΒΓΑΖΕΙ ΠΕΡΑ	ΞΟΔΕΥΕΙ ΚΑΠΟΙΕΣ ΟΙΚΟΝΟΜΙΕΣ	ΞΟΔΕΥΕΙ ΚΑΙ ΔΑΝΕΙΖΕΤΑΙ	ΔΓ/ΔΑ
Αναφέρθηκε	22,3	23,4	13,1	41,5
Δεν αναφέρθηκε	77,6	75,5	86,9	58,5
Δεν γνωρίζω	0	0,7	0	0
Μη απάντηση/ Άρνηση	0,1	0,5	0	0

	ΕΡΓΑΖΟΜΕΝΟΙ ΠΛΗΡΟΥΣ ΑΠΑΣΧ.	ΕΡΓΑΖΟΜΕΝΟΙ ΜΕΡΙΚΗΣ ΑΠΑΣΧ.	Ε.Ε.	ΣΥΝΤΑΞΙΟΥΧΟΣ	ΟΙΚΙΑΚΑ	ΣΠΟΥΔΑΣΤΗΣ/ ΦΟΙΤΗΤΗΣ	ΑΝΕΡΓΟΣ
Αναφέρθηκε	22,6	18,2	31,2	17,4	16	37,6	22,1
Δεν αναφέρθηκε	77,2	81,8	68,8	82,6	84	62,4	76,6
Δεν γνωρίζω	0	0	0	0	0	0	0,8
Μη απάντηση/ Άρνηση	0,2	0	0	0	0	0	0,5

	ΑΝΩΤΕΡΗ/ ΑΝΩΤΕΡΗ-ΜΕΣΑΙΑ ΤΑΞΗ	ΚΑΤΩΤΕΡΗ-ΜΕΣΑΙΑ ΤΑΞΗ	ΕΡΓΑΤΙΚΗ ΤΑΞΗ	ΚΑΤΩΤΕΡΗ ΤΑΞΗ	ΔΓ/ΔΑ
Αναφέρθηκε	32,3	26,1	17,9	16,5	14,4
Δεν αναφέρθηκε	67,7	73,7	81,7	83,5	85,6
Δεν γνωρίζω	0	0	0,3	0	0
Μη απάντηση/ Άρνηση	0	0,2	0,2	0	0

	ΑΤΤΙΚΗ	ΘΕΣΣΑΛΟΝΙΚΗ	ΒΟΡΕΙΑ ΕΛΛΑΔΑ	ΚΕΝΤΡΙΚΗ ΕΛΛΑΔΑ	ΝΗΣΙΑ ΑΙΓΑΙΟΥ-ΚΡΗΤΗ	ΑΣΤΙΚΗ	ΑΓΡΟΤΙΚΗ
Αναφέρθηκε	28,5	17,2	14,1	19	26,9	22,5	20
Δεν αναφέρθηκε	71,1	82,8	85,9	80,5	73,1	77,1	80
Δεν γνωρίζω	0	0	0	0,5	0	0,1	0
Μη απάντηση/ Άρνηση	0,4	0	0	0	0	0,2	0

	ΑΡΙΣΤΕΡΑ (1,2)	3	4	5	6	7	8	ΔΕΞΙΑ (9,10)	ΔΕΝ ΙΣΧΥΕΙ/ΔΓ/ΔΑ
Αναφέρθηκε	29,3	34,6	27,5	21,6	21,3	15	15,4	16,1	19,8
Δεν αναφέρθηκε	69,5	65,4	71,7	78,4	78,7	85	84,6	83,9	79,6
Δεν γνωρίζω	0	0	0	0	0	0	0	0	0,6
Μη απάντηση/ Άρνηση	1,2	0	0,8	0	0	0	0	0	0

Πίνακας 2.11: Υπακοή

	ΣΥΝΟΛΟ	ΑΝΔΡΑΣ	ΓΥΝΑΙΚΑ	18-29	30-39	40-49	50-59	60+	Α' ΒΑΘΜΙΑ	Β' ΒΑΘΜΙΑ	Γ' ΒΑΘΜΙΑ	ΜΕΤΑΠΤ. / ΔΙΔΑΚΤ.
Αναφέρθηκε	25,6	25,5	25,6	23	28,3	20,1	27,2	27,7	30,8	24,3	21,4	10,6
Δεν αναφέρθηκε	74,1	74,4	73,8	76,4	71,3	79,1	72,8	72,1	69,2	75,4	77,4	89,4
Δεν γνωρίζω	0,2	0	0,3	0,6	0,4	0	0	0	0	0	1	0
Μη απάντηση/ Άρνηση	0,2	0,2	0,2	0	0	0,8	0	0,1	0	0,3	0,2	0

	ΑΠΟΤΑΜΙΕΥΕΙ/ ΤΑ ΒΓΑΖΕΙ ΠΕΡΑ	ΞΟΔΕΥΕΙ ΚΑΠΟΙΕΣ ΟΙΚΟΝΟΜΙΕΣ	ΞΟΔΕΥΕΙ ΚΑΙ ΔΑΝΕΙΖΕΤΑΙ	ΔΓ/ΔΑ
Αναφέρθηκε	23,5	30,8	32,8	35,3
Δεν αναφέρθηκε	76,2	68	67,2	64,7
Δεν γνωρίζω	0,1	0,7	0	0
Μη απάντηση/ Άρνηση	0,2	0,5	0	0

	ΕΡΓΑΖΟΜΕΝΟΙ ΠΛΗΡΟΥΣ ΑΠΑΣΧ.	ΕΡΓΑΖΟΜΕΝΟΙ ΜΕΡΙΚΗΣ ΑΠΑΣΧ.	Ε.Ε.	ΣΥΝΤΑΞΙΟΥΧΟΣ	ΟΙΚΙΑΚΑ	ΣΠΟΥΔΑΣΤΗΣ/ ΦΟΙΤΗΤΗΣ	ΑΝΕΡΓΟΣ
Αναφέρθηκε	27,4	26,1	25,3	26,1	27,2	15,1	23,6
Δεν αναφέρθηκε	72,2	73,9	74,7	73,7	72,8	84,9	75,1
Δεν γνωρίζω	0,2	0	0	0	0	0	0,8
Μη απάντηση/ Άρνηση	0,2	0	0	0,2	0	0	0,5

	ΑΝΩΤΕΡΗ/ ΑΝΩΤΕΡΗ-ΜΕΣΑΙΑ ΤΑΞΗ	ΚΑΤΩΤΕΡΗ-ΜΕΣΑΙΑ ΤΑΞΗ	ΕΡΓΑΤΙΚΗ ΤΑΞΗ	ΚΑΤΩΤΕΡΗ ΤΑΞΗ	ΔΓ/ΔΑ
Αναφέρθηκε	21,9	23,3	26,7	27,2	42,6
Δεν αναφέρθηκε	77,7	76,5	72,7	72,8	57,4
Δεν γνωρίζω	0	0	0,4	0	0
Μη απάντηση/ Άρνηση	0,4	0,2	0,2	0	0

	ΑΤΤΙΚΗ	ΘΕΣΣΑΛΟΝΙΚΗ	ΒΟΡΕΙΑ ΕΛΛΑΔΑ	ΚΕΝΤΡΙΚΗ ΕΛΛΑΔΑ	ΝΗΣΙΑ ΑΙΓΑΙΟΥ-ΚΡΗΤΗ	ΑΣΤΙΚΗ	ΑΓΡΟΤΙΚΗ
Αναφέρθηκε	23,6	21,9	31,8	25,4	23,1	24,7	28
Δεν αναφέρθηκε	75,7	77,7	68,2	74,1	76,9	74,8	72
Δεν γνωρίζω	0,2	0	0	0,5	0	0,2	0
Μη απάντηση/ Άρνηση	0,4	0,4	0	0	0	0,3	0

	ΑΡΙΣΤΕΡΑ (1,2)	3	4	5	6	7	8	ΔΕΞΙΑ (9,10)	ΔΕΝ ΙΣΧΥΕΙ/ΔΓ/ΔΑ
Αναφέρθηκε	24,3	25,6	20,8	23,7	29,2	28,5	16,2	30,7	30,2
Δεν αναφέρθηκε	74,5	73,5	77,9	76,3	70,8	71,5	83,8	69,3	69,2
Δεν γνωρίζω	0	0,8	0	0	0	0	0	0	0,6
Μη απάντηση/ Άρνηση	1,2	0	1,3	0	0	0	0	0	0

3. Σ' αυτό τον κατάλογο υπάρχουν διαφορετικές ομάδες ανθρώπων. Ποιους από αυτούς δεν θα θέλατε για γείτονες;

Οι ερωτηθέντες αναφέρουν όλες τις ομάδες που δεν θα ήθελαν για γείτονες

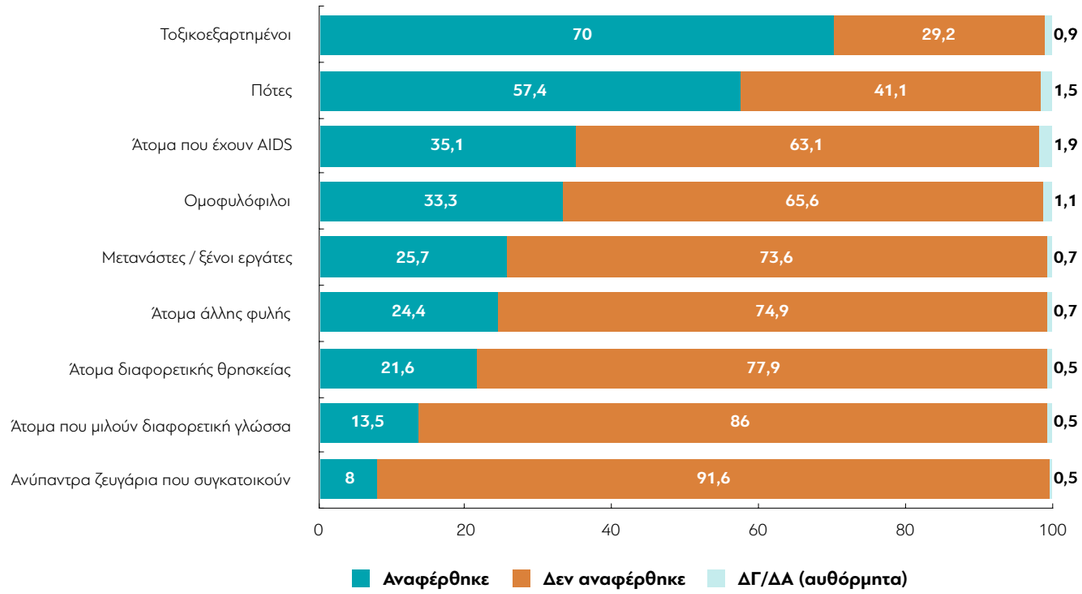

Πίνακας 3.1: Τοξικοεξαρτημένοι (Ναρκομανείς)

	ΣΥΝΟΛΟ	ΑΝΔΡΑΣ	ΓΥΝΑΙΚΑ	18-29	30-39	40-49	50-59	60+	Α' ΒΑΘΜΙΑ	Β' ΒΑΘΜΙΑ	Γ' ΒΑΘΜΙΑ	ΜΕΤΑΠΤ. / ΔΙΔΑΚΤ.
Αναφέρθηκε	70	72,8	67,6	59,3	70,5	71,2	66,9	76,8	75,9	70,9	61,3	38,3
Δεν αναφέρθηκε	29,2	26,7	31,3	39,5	29,1	27,6	32,7	22,4	23,5	28,3	37,7	58,5
Δεν γνωρίζω	0,6	0,3	0,7	0,6	0,4	0,4	0,4	0,8	0,6	0,6	0,4	0
Μη απάντηση/ Άρνηση	0,3	0,2	0,3	0,6	0	0,8	0	0	0	0,2	0,6	3,3

	ΑΠΟΤΑΜΙΕΥΕΙ/ ΤΑ ΒΓΑΖΕΙ ΠΕΡΑ	ΞΟΔΕΥΕΙ ΚΑΠΟΙΕΣ ΟΙΚΟΝΟΜΙΕΣ	ΞΟΔΕΥΕΙ ΚΑΙ ΔΑΝΕΙΖΕΤΑΙ	ΔΓ/ΔΑ
Αναφέρθηκε	69,5	69,5	76,4	61,1
Δεν αναφέρθηκε	29,8	29,5	21,6	38,9
Δεν γνωρίζω	0,4	0,4	2	0
Μη απάντηση/ Άρνηση	0,2	0,7	0	0

	ΕΡΓΑΖΟΜΕΝΟΙ ΠΛΗΡΟΥΣ ΑΠΑΣΧ.	ΕΡΓΑΖΟΜΕΝΟΙ ΜΕΡΙΚΗΣ ΑΠΑΣΧ.	Ε.Ε.	ΣΥΝΤΑΞΙΟΥΧΟΣ	ΟΙΚΙΑΚΑ	ΣΠΟΥΔΑΣΤΗΣ/ ΦΟΙΤΗΤΗΣ	ΑΝΕΡΓΟΣ
Αναφέρθηκε	67,4	64,5	76	77	66,1	52,9	74,9
Δεν αναφέρθηκε	32,6	32,9	20,9	22,6	32,1	47,1	23,9
Δεν γνωρίζω	0	2,5	1	0,4	1,8	0	0,4
Μη απάντηση/ Άρνηση	0	0	2,1	0	0	0	0,8

	ΑΝΩΤΕΡΗ/ ΑΝΩΤΕΡΗ-ΜΕΣΑΙΑ ΤΑΞΗ	ΚΑΤΩΤΕΡΗ-ΜΕΣΑΙΑ ΤΑΞΗ	ΕΡΓΑΤΙΚΗ ΤΑΞΗ	ΚΑΤΩΤΕΡΗ ΤΑΞΗ	ΔΓ/ΔΑ
Αναφέρθηκε	60,7	66,2	72,6	79,3	71,7
Δεν αναφέρθηκε	39,3	32,4	26,5	20,7	28,3
Δεν γνωρίζω	0	0,9	0,6	0	0
Μη απάντηση/ Άρνηση	0	0,5	0,3	0	0

	ΑΤΤΙΚΗ	ΘΕΣΣΑΛΟΝΙΚΗ	ΒΟΡΕΙΑ ΕΛΛΑΔΑ	ΚΕΝΤΡΙΚΗ ΕΛΛΑΔΑ	ΝΗΣΙΑ ΑΙΓΑΙΟΥ-ΚΡΗΤΗ
Αναφέρθηκε	73,5	61,3	81,3	62	61,7
Δεν αναφέρθηκε	26,1	38,7	18	37,6	34,4
Δεν γνωρίζω	0,2	0	0,3	0	3,9
Μη απάντηση/ Άρνηση	0,2	0	0,3	0,5	0

	ΑΣΤΙΚΗ	ΑΓΡΟΤΙΚΗ
Αναφέρθηκε	70	70,1
Δεν αναφέρθηκε	29,5	28,3
Δεν γνωρίζω	0,3	1,3
Μη απάντηση/ Άρνηση	0,3	0,3

	ΑΡΙΣΤΕΡΑ (1,2)	3	4	5	6	7	8	ΔΕΞΙΑ (9,10)	ΔΕΝ ΙΣΧΥΕΙ/ΔΓ/ΔΑ
Αναφέρθηκε	50,9	64,6	71	77,3	62,5	65,6	71,7	86,9	67,3
Δεν αναφέρθηκε	46,6	33	28	22,7	37,5	34,4	28,3	13,1	30,7
Δεν γνωρίζω	1,2	1,5	1	0	0	0	0	0	1,4
Μη απάντηση/ Άρνηση	1,3	0,8	0	0	0	0	0	0	0,6

Πίνακας 3.2: Άτομα άλλης φυλής

	ΣΥΝΟΛΟ	ΑΝΔΡΑΣ	ΓΥΝΑΙΚΑ	18-29	30-39	40-49	50-59	60+	Α' ΒΑΘΜΙΑ	Β' ΒΑΘΜΙΑ	Γ' ΒΑΘΜΙΑ	ΜΕΤΑΠΤ. / ΔΙΔΑΚΤ.
Αναφέρθηκε	24,4	24,4	24,3	14,5	18,9	23	21,2	35,6	33,4	22,2	15,1	14,6
Δεν αναφέρθηκε	74,9	75	74,8	84,8	80,6	75,8	77,9	63,9	65,8	77,2	84,3	82,1
Δεν γνωρίζω	0,4	0,4	0,5	0	0,5	0,4	0,9	0,5	0,7	0,5	0	0
Μη απάντηση/ Άρνηση	0,3	0,2	0,3	0,6	0	0,8	0	0	0	0,2	0,6	3,3

	ΑΠΟΤΑΜΙΕΥΕΙ/ ΤΑ ΒΓΑΖΕΙ ΠΕΡΑ	ΞΟΔΕΥΕΙ ΚΑΠΟΙΕΣ ΟΙΚΟΝΟΜΙΕΣ	ΞΟΔΕΥΕΙ ΚΑΙ ΔΑΝΕΙΖΕΤΑΙ	ΔΓ/ΔΑ
Αναφέρθηκε	23,2	27,7	29,8	14,8
Δεν αναφέρθηκε	76	71,6	70,2	85,2
Δεν γνωρίζω	0,6	0	0	0
Μη απάντηση/ Άρνηση	0,2	0,7	0	0

	ΕΡΓΑΖΟΜΕΝΟΙ ΠΛΗΡΟΥΣ ΑΠΑΣΧ.	ΕΡΓΑΖΟΜΕΝΟΙ ΜΕΡΙΚΗΣ ΑΠΑΣΧ.	Ε.Ε.	ΣΥΝΤΑΞΙΟΥΧΟΣ	ΟΙΚΙΑΚΑ	ΣΠΟΥΔΑΣΤΗΣ/ ΦΟΙΤΗΤΗΣ	ΑΝΕΡΓΟΣ
Αναφέρθηκε	20,9	25,3	24,2	32,3	30,6	5,6	22,7
Δεν αναφέρθηκε	78,8	73,3	73,7	67,3	67,5	94,4	76,5
Δεν γνωρίζω	0,2	1,4	0	0,4	1,8	0	0
Μη απάντηση/ Άρνηση	0	0	2,1	0	0	0	0,8

	ΑΝΩΤΕΡΗ/ ΑΝΩΤΕΡΗ-ΜΕΣΑΙΑ ΤΑΞΗ	ΚΑΤΩΤΕΡΗ-ΜΕΣΑΙΑ ΤΑΞΗ	ΕΡΓΑΤΙΚΗ ΤΑΞΗ	ΚΑΤΩΤΕΡΗ ΤΑΞΗ	ΔΓ/ΔΑ
Αναφέρθηκε	18,4	18,8	28,9	31,4	15
Δεν αναφέρθηκε	81,6	79,7	70,6	68,6	85
Δεν γνωρίζω	0	1,1	0,2	0	0
Μη απάντηση/ Άρνηση	0	0,5	0,3	0	0

	ΑΤΤΙΚΗ	ΘΕΣΣΑΛΟΝΙΚΗ	ΒΟΡΕΙΑ ΕΛΛΑΔΑ	ΚΕΝΤΡΙΚΗ ΕΛΛΑΔΑ	ΝΗΣΙΑ ΑΙΓΑΙΟΥ-ΚΡΗΤΗ	ΑΣΤΙΚΗ	ΑΓΡΟΤΙΚΗ
Αναφέρθηκε	19,5	25,6	36,7	22,9	17,1	21,5	32,8
Δεν αναφέρθηκε	80,1	74,4	62,6	76	81,5	78,1	65,7
Δεν γνωρίζω	0,2	0	0,3	0,6	1,4	0,2	1,2
Μη απάντηση/ Άρνηση	0,2	0	0,3	0,5	0	0,3	0,3

	ΑΡΙΣΤΕΡΑ (1,2)	3	4	5	6	7	8	ΔΕΞΙΑ (9,10)	ΔΕΝ ΙΣΧΥΕΙ/ΔΓ/ΔΑ
Αναφέρθηκε	11,6	15,2	17,8	23,5	19,6	35,9	37,7	47,5	20,4
Δεν αναφέρθηκε	86,1	83,1	81,2	76,2	80,4	62,5	62,3	52,5	79
Δεν γνωρίζω	1	0,8	1	0,3	0	1,6	0	0	0
Μη απάντηση/ Άρνηση	1,3	0,8	0	0	0	0	0	0	0,6

Πίνακας 3.3: Άτομα που έχουν AIDS

	ΣΥΝΟΛΟ	ΑΝΔΡΑΣ	ΓΥΝΑΙΚΑ	18-29	30-39	40-49	50-59	60+	Α' ΒΑΘΜΙΑ	Β' ΒΑΘΜΙΑ	Γ' ΒΑΘΜΙΑ	ΜΕΤΑΠΤ. / ΔΙΔΑΚΤ.
Αναφέρθηκε	35,1	34,3	35,8	29,6	36,6	31	31,9	41,5	41,7	35,8	23,9	16,1
Δεν αναφέρθηκε	63,1	64,9	61,5	68	61,9	67,4	67,7	56,1	55,7	62,9	74,3	80,6
Δεν γνωρίζω	1,2	0,6	1,6	1,8	0	0,4	0,5	2,3	1,7	0,9	0,9	0
Μη απάντηση/ Άρνηση	0,7	0,2	1,1	0,6	1,5	1,2	0	0,1	0,9	0,3	0,9	3,3

	ΑΠΟΤΑΜΙΕΥΕΙ/ ΤΑ ΒΓΑΖΕΙ ΠΕΡΑ	ΞΟΔΕΥΕΙ ΚΑΠΟΙΕΣ ΟΙΚΟΝΟΜΙΕΣ	ΞΟΔΕΥΕΙ ΚΑΙ ΔΑΝΕΙΖΕΤΑΙ	ΔΓ/ΔΑ
Αναφέρθηκε	33,8	36	47,3	18,2
Δεν αναφέρθηκε	64,8	61,9	47,5	81,8
Δεν γνωρίζω	0,8	1,1	4,4	0
Μη απάντηση/ Άρνηση	0,6	1	0,9	0

	ΕΡΓΑΖΟΜΕΝΟΙ ΠΛΗΡΟΥΣ ΑΠΑΣΧ.	ΕΡΓΑΖΟΜΕΝΟΙ ΜΕΡΙΚΗΣ ΑΠΑΣΧ.	Ε.Ε.	ΣΥΝΤΑΞΙΟΥΧΟΣ	ΟΙΚΙΑΚΑ	ΣΠΟΥΔΑΣΤΗΣ/ ΦΟΙΤΗΤΗΣ	ΑΝΕΡΓΟΣ
Αναφέρθηκε	32,2	34,8	23,2	38,4	38,2	26,5	44,8
Δεν αναφέρθηκε	66,7	62,4	74,8	60,2	57,3	71,6	53,3
Δεν γνωρίζω	0,2	1,4	0	1,2	4,5	1,9	1,1
Μη απάντηση/ Άρνηση	0,8	1,4	2,1	0,2	0	0	0,8

	ΑΝΩΤΕΡΗ/ ΑΝΩΤΕΡΗ-ΜΕΣΑΙΑ ΤΑΞΗ	ΚΑΤΩΤΕΡΗ-ΜΕΣΑΙΑ ΤΑΞΗ	ΕΡΓΑΤΙΚΗ ΤΑΞΗ	ΚΑΤΩΤΕΡΗ ΤΑΞΗ	ΔΓ/ΔΑ
Αναφέρθηκε	24,7	29,2	40,3	47,5	13,6
Δεν αναφέρθηκε	74,6	68,6	57,7	50,9	86,4
Δεν γνωρίζω	0,7	1,5	1,1	1,1	0
Μη απάντηση/ Άρνηση	0	0,6	1	0,6	0

	ΑΤΤΙΚΗ	ΘΕΣΣΑΛΟΝΙΚΗ	ΒΟΡΕΙΑ ΕΛΛΑΔΑ	ΚΕΝΤΡΙΚΗ ΕΛΛΑΔΑ	ΝΗΣΙΑ ΑΙΓΑΙΟΥ-ΚΡΗΤΗ	ΑΣΤΙΚΗ	ΑΓΡΟΤΙΚΗ
Αναφέρθηκε	35,7	40,8	54,3	16,8	27,7	34,4	37,3
Δεν αναφέρθηκε	63,3	58,2	44,6	82,5	62,9	64,3	59,5
Δεν γνωρίζω	0,7	1	0,8	0	6	0,9	1,8
Μη απάντηση/ Άρνηση	0,2	0	0,3	0,7	3,3	0,4	1,4

	ΑΡΙΣΤΕΡΑ (1,2)	3	4	5	6	7	8	ΔΕΞΙΑ (9,10)	ΔΕΝ ΙΣΧΥΕΙ/ΔΓ/ΔΑ
Αναφέρθηκε	21,6	23,9	25,8	41,2	30,1	35,1	41,8	56,8	32,9
Δεν αναφέρθηκε	77,1	69,5	70,9	58	69,4	64,4	56,9	43,2	64,5
Δεν γνωρίζω	0	2,6	3,3	0,8	0,5	0	1,3	0	1,6
Μη απάντηση/ Άρνηση	1,3	4,1	0	0	0	0,5	0	0	1

Πίνακας 3.4: Μετανάστες/ξένοι εργάτες

	ΣΥΝΟΛΟ	ΑΝΔΡΑΣ	ΓΥΝΑΙΚΑ	18-29	30-39	40-49	50-59	60+	Α' ΒΑΘΜΙΑ	Β' ΒΑΘΜΙΑ	Γ' ΒΑΘΜΙΑ	ΜΕΤΑΠΤ. / ΔΙΔΑΚΤ.
Αναφέρθηκε	25,7	26,7	24,8	17	24,4	22,3	25,9	33,4	31,4	26	15,6	18,9
Δεν αναφέρθηκε	73,6	72,7	74,3	82,4	75,1	76,5	74,1	65,7	67,7	73,5	83,7	77,8
Δεν γνωρίζω	0,2	0,2	0,1	0	0	0,4	0	0,3	0,3	0,2	0	0
Μη απάντηση/ Άρνηση	0,5	0,3	0,7	0,6	0,5	0,8	0	0,6	0,6	0,3	0,6	3,3

	ΑΠΟΤΑΜΙΕΥΕΙ/ ΤΑ ΒΓΑΖΕΙ ΠΕΡΑ	ΞΟΔΕΥΕΙ ΚΑΠΟΙΕΣ ΟΙΚΟΝΟΜΙΕΣ	ΞΟΔΕΥΕΙ ΚΑΙ ΔΑΝΕΙΖΕΤΑΙ	ΔΓ/ΔΑ
Αναφέρθηκε	24,6	26,3	34,5	24,4
Δεν αναφέρθηκε	74,6	73	65,5	75,6
Δεν γνωρίζω	0,2	0	0	0
Μη απάντηση/ Άρνηση	0,6	0,7	0	0

	ΕΡΓΑΖΟΜΕΝΟΙ ΠΛΗΡΟΥΣ ΑΠΑΣΧ.	ΕΡΓΑΖΟΜΕΝΟΙ ΜΕΡΙΚΗΣ ΑΠΑΣΧ.	Ε.Ε.	ΣΥΝΤΑΞΙΟΥΧΟΣ	ΟΙΚΙΑΚΑ	ΣΠΟΥΔΑΣΤΗΣ/ ΦΟΙΤΗΤΗΣ	ΑΝΕΡΓΟΣ
Αναφέρθηκε	21,1	28,5	30	33	28,4	7,6	26,9
Δεν αναφέρθηκε	78,6	71,5	68	66,1	70,9	92,4	71,7
Δεν γνωρίζω	0	0	0	0,4	0,7	0	0
Μη απάντηση/ Άρνηση	0,3	0	2,1	0,4	0	0	1,4

	ΑΝΩΤΕΡΗ/ ΑΝΩΤΕΡΗ-ΜΕΣΑΙΑ ΤΑΞΗ	ΚΑΤΩΤΕΡΗ-ΜΕΣΑΙΑ ΤΑΞΗ	ΕΡΓΑΤΙΚΗ ΤΑΞΗ	ΚΑΤΩΤΕΡΗ ΤΑΞΗ	ΔΓ/ΔΑ
Αναφέρθηκε	17,9	20,6	29	31	45
Δεν αναφέρθηκε	82,1	78,5	70,3	68,3	55
Δεν γνωρίζω	0	0,2	0,2	0	0
Μη απάντηση/ Άρνηση	0	0,7	0,5	0,7	0

	ΑΤΤΙΚΗ	ΘΕΣΣΑΛΟΝΙΚΗ	ΒΟΡΕΙΑ ΕΛΛΑΔΑ	ΚΕΝΤΡΙΚΗ ΕΛΛΑΔΑ	ΝΗΣΙΑ ΑΙΓΑΙΟΥ-ΚΡΗΤΗ	ΑΣΤΙΚΗ	ΑΓΡΟΤΙΚΗ
Αναφέρθηκε	19,3	19,3	36,9	26,1	29,6	22,2	35,9
Δεν αναφέρθηκε	80,5	80,7	62,8	72,6	68,1	77,3	62,7
Δεν γνωρίζω	0	0	0	0	1,6	0,1	0,4
Μη απάντηση/ Άρνηση	0,2	0	0,3	1,3	0,8	0,4	1

	ΑΡΙΣΤΕΡΑ (1,2)	3	4	5	6	7	8	ΔΕΞΙΑ (9,10)	ΔΕΝ ΙΣΧΥΕΙ/ΔΓ/ΔΑ
Αναφέρθηκε	8,6	19	21,8	19,4	26,3	33,2	35,8	63,5	24,5
Δεν αναφέρθηκε	90,1	80,1	77,2	80,6	73,7	65,9	64,2	36,5	73,4
Δεν γνωρίζω	0	0	1	0	0	0	0	0	0,4
Μη απάντηση/ Άρνηση	1,3	0,8	0	0	0	0,9	0	0	1,6

Πίνακας 3.5: Ομοφυλόφιλοι

	ΣΥΝΟΛΟ	ΑΝΔΡΑΣ	ΓΥΝΑΙΚΑ	18-29	30-39	40-49	50-59	60+	Α' ΒΑΘΜΙΑ	Β' ΒΑΘΜΙΑ	Γ' ΒΑΘΜΙΑ	ΜΕΤΑΠΤ. / ΔΙΔΑΚΤ.
Αναφέρθηκε	33,3	37,3	29,8	18,1	35,6	24,4	32,6	46,2	44,6	32,4	18,1	12,9
Δεν αναφέρθηκε	65,6	62	68,6	80,7	63,9	72,8	67,4	52,7	53,6	66,9	81,1	83,9
Δεν γνωρίζω	0,8	0,3	1,2	0,6	0	2	0	1	1,8	0,4	0,2	0
Μη απάντηση/ Άρνηση	0,3	0,3	0,3	0,6	0,5	0,8	0	0	0	0,3	0,6	3,3

	ΑΠΟΤΑΜΙΕΥΕΙ/ ΤΑ ΒΓΑΖΕΙ ΠΕΡΑ	ΞΟΔΕΥΕΙ ΚΑΠΟΙΕΣ ΟΙΚΟΝΟΜΙΕΣ	ΞΟΔΕΥΕΙ ΚΑΙ ΔΑΝΕΙΖΕΤΑΙ	ΔΓ/ΔΑ
Αναφέρθηκε	33,5	29,3	40,2	23,2
Δεν αναφέρθηκε	65,4	70	57,4	76,8
Δεν γνωρίζω	0,8	0	2,4	0
Μη απάντηση/ Άρνηση	0,3	0,7	0	0

	ΕΡΓΑΖΟΜΕΝΟΙ ΠΛΗΡΟΥΣ ΑΠΑΣΧ.	ΕΡΓΑΖΟΜΕΝΟΙ ΜΕΡΙΚΗΣ ΑΠΑΣΧ.	Ε.Ε.	ΣΥΝΤΑΞΙΟΥΧΟΣ	ΟΙΚΙΑΚΑ	ΣΠΟΥΔΑΣΤΗΣ/ ΦΟΙΤΗΤΗΣ	ΑΝΕΡΓΟΣ
Αναφέρθηκε	26	28,6	31	46,4	37,4	13,2	37,8
Δεν αναφέρθηκε	73,7	71,4	66,9	53	56,6	86,8	61,4
Δεν γνωρίζω	0	0	0	0,6	6	0	0
Μη απάντηση/ Άρνηση	0,2	0	2,1	0	0	0	0,8

	ΑΝΩΤΕΡΗ/ ΑΝΩΤΕΡΗ-ΜΕΣΑΙΑ ΤΑΞΗ	ΚΑΤΩΤΕΡΗ-ΜΕΣΑΙΑ ΤΑΞΗ	ΕΡΓΑΤΙΚΗ ΤΑΞΗ	ΚΑΤΩΤΕΡΗ ΤΑΞΗ	ΔΓ/ΔΑ
Αναφέρθηκε	27,5	29,3	38,2	36,7	17
Δεν αναφέρθηκε	72,5	69,4	60,3	62,6	83
Δεν γνωρίζω	0	0,6	1,2	0,7	0
Μη απάντηση/ Άρνηση	0	0,7	0,3	0	0

	ΑΤΤΙΚΗ	ΘΕΣΣΑΛΟΝΙΚΗ	ΒΟΡΕΙΑ ΕΛΛΑΔΑ	ΚΕΝΤΡΙΚΗ ΕΛΛΑΔΑ	ΝΗΣΙΑ ΑΙΓΑΙΟΥ-ΚΡΗΤΗ	ΑΣΤΙΚΗ	ΑΓΡΟΤΙΚΗ
Αναφέρθηκε	29,1	35,1	55,9	27	12,7	30,5	41,6
Δεν αναφέρθηκε	70,6	64,9	43,4	71,2	82,5	68,8	56
Δεν γνωρίζω	0	0	0	1,3	4,7	0,3	2,1
Μη απάντηση/ Άρνηση	0,2	0	0,7	0,5	0	0,4	0,3

	ΑΡΙΣΤΕΡΑ (1,2)	3	4	5	6	7	8	ΔΕΞΙΑ (9,10)	ΔΕΝ ΙΣΧΥΕΙ/ΔΓ/ΔΑ
Αναφέρθηκε	22,2	20,5	29,6	28,2	34,5	44,4	49,3	60,9	29,9
Δεν αναφέρθηκε	76,4	78,2	69,3	70	65,5	55,6	50,7	39,1	68,1
Δεν γνωρίζω	0	0,5	1	1,4	0	0	0	0	1,5
Μη απάντηση/ Άρνηση	1,3	0,8	0	0,3	0	0	0	0	0,6

Πίνακας 3.6: Άτομα διαφορετικής θρησκείας

	ΣΥΝΟΛΟ	ΑΝΔΡΑΣ	ΓΥΝΑΙΚΑ	18-29	30-39	40-49	50-59	60+	Α' ΒΑΘΜΙΑ	Β' ΒΑΘΜΙΑ	Γ' ΒΑΘΜΙΑ	ΜΕΤΑΠΤ. / ΔΙΔΑΚΤ.
Αναφέρθηκε	21,6	21,2	21,8	12,8	20,1	21,3	18,8	29,1	29,3	20,1	13,8	4,8
Δεν αναφέρθηκε	77,9	78,2	77,7	86,6	79,9	77,5	81,2	70,3	70,5	79,4	85,4	91,9
Δεν γνωρίζω	0,2	0,3	0,1	0	0	0,4	0	0,4	0,3	0,2	0,2	0
Μη απάντηση/ Άρνηση	0,3	0,3	0,3	0,6	0	0,8	0	0,2	0	0,3	0,6	3,3

	ΑΠΟΤΑΜΙΕΥΕΙ/ ΤΑ ΒΓΑΖΕΙ ΠΕΡΑ	ΞΟΔΕΥΕΙ ΚΑΠΟΙΕΣ ΟΙΚΟΝΟΜΙΕΣ	ΞΟΔΕΥΕΙ ΚΑΙ ΔΑΝΕΙΖΕΤΑΙ	ΔΓ/ΔΑ
Αναφέρθηκε	19,4	24,2	37,7	6,1
Δεν αναφέρθηκε	80	75,1	62,3	93,9
Δεν γνωρίζω	0,3	0	0	0
Μη απάντηση/ Άρνηση	0,3	0,7	0	0

	ΕΡΓΑΖΟΜΕΝΟΙ ΠΛΗΡΟΥΣ ΑΠΑΣΧ.	ΕΡΓΑΖΟΜΕΝΟΙ ΜΕΡΙΚΗΣ ΑΠΑΣΧ.	Ε.Ε.	ΣΥΝΤΑΞΙΟΥΧΟΣ	ΟΙΚΙΑΚΑ	ΣΠΟΥΔΑΣΤΗΣ/ ΦΟΙΤΗΤΗΣ	ΑΝΕΡΓΟΣ
Αναφέρθηκε	19,8	20,3	18,8	26,3	27,7	7,5	20,8
Δεν αναφέρθηκε	80,2	78,2	79,1	72,8	72,3	92,5	78,4
Δεν γνωρίζω	0	1,4	0	0,6	0	0	0
Μη απάντηση/ Άρνηση	0	0	2,1	0,3	0	0	0,8

	ΑΝΩΤΕΡΗ/ ΑΝΩΤΕΡΗ-ΜΕΣΑΙΑ ΤΑΞΗ	ΚΑΤΩΤΕΡΗ-ΜΕΣΑΙΑ ΤΑΞΗ	ΕΡΓΑΤΙΚΗ ΤΑΞΗ	ΚΑΤΩΤΕΡΗ ΤΑΞΗ	ΔΓ/ΔΑ
Αναφέρθηκε	14,6	15,9	24,8	32,1	20,4
Δεν αναφέρθηκε	85,4	83,1	74,7	67,9	79,6
Δεν γνωρίζω	0	0,3	0,2	0	0
Μη απάντηση/ Άρνηση	0	0,6	0,3	0	0

	ΑΤΤΙΚΗ	ΘΕΣΣΑΛΟΝΙΚΗ	ΒΟΡΕΙΑ ΕΛΛΑΔΑ	ΚΕΝΤΡΙΚΗ ΕΛΛΑΔΑ	ΝΗΣΙΑ ΑΙΓΑΙΟΥ-ΚΡΗΤΗ	ΑΣΤΙΚΗ	ΑΓΡΟΤΙΚΗ
Αναφέρθηκε	19,2	22,5	34,8	18,4	8	20,1	25,9
Δεν αναφέρθηκε	80,5	77,5	64,2	81,1	90,7	79,7	72,8
Δεν γνωρίζω	0	0	0,3	0	1,3	0	0,8
Μη απάντηση/ Άρνηση	0,2	0	0,6	0,5	0	0,3	0,5

	ΑΡΙΣΤΕΡΑ (1,2)	3	4	5	6	7	8	ΔΕΞΙΑ (9,10)	ΔΕΝ ΙΣΧΥΕΙ/ΔΓ/ΔΑ
Αναφέρθηκε	11,4	11,6	12,5	19,7	19,9	33,6	41,4	51,5	12,9
Δεν αναφέρθηκε	87,3	86,2	85,8	80,3	80,1	66,4	58,6	48,5	86,5
Δεν γνωρίζω	0	1,3	1	0	0	0	0	0	0
Μη απάντηση/ Άρνηση	1,3	0,8	0,7	0	0	0	0	0	0,6

Πίνακας 3.7: Πότες

	ΣΥΝΟΛΟ	ΑΝΔΡΑΣ	ΓΥΝΑΙΚΑ	18-29	30-39	40-49	50-59	60+	Α' ΒΑΘΜΙΑ	Β' ΒΑΘΜΙΑ	Γ' ΒΑΘΜΙΑ	ΜΕΤΑΠΤ. / ΔΙΔΑΚΤ.
Αναφέρθηκε	57,4	58,2	56,7	44,2	60,8	52,9	54,3	67,2	63,7	57	48,4	48,4
Δεν αναφέρθηκε	41,1	40,6	41,5	53,3	38,4	43,9	45,7	31,6	34,6	41,8	49,7	48,4
Δεν γνωρίζω	1	0,6	1,3	0,6	0,9	2,4	0	1	1,8	0,7	0,6	0
Μη απάντηση/ Άρνηση	0,5	0,6	0,5	1,9	0	0,8	0	0,2	0	0,5	1,2	3,3

	ΑΠΟΤΑΜΙΕΥΕΙ/ ΤΑ ΒΓΑΖΕΙ ΠΕΡΑ	ΞΟΔΕΥΕΙ ΚΑΠΟΙΕΣ ΟΙΚΟΝΟΜΙΕΣ	ΞΟΔΕΥΕΙ ΚΑΙ ΔΑΝΕΙΖΕΤΑΙ	ΔΓ/ΔΑ
Αναφέρθηκε	58	51,8	62,1	57,3
Δεν αναφέρθηκε	40,3	47,5	35,5	42,7
Δεν γνωρίζω	1,1	0	2,4	0
Μη απάντηση/ Άρνηση	0,6	0,7	0	0

	ΕΡΓΑΖΟΜΕΝΟΙ ΠΛΗΡΟΥΣ ΑΠΑΣΧ.	ΕΡΓΑΖΟΜΕΝΟΙ ΜΕΡΙΚΗΣ ΑΠΑΣΧ.	Ε.Ε.	ΣΥΝΤΑΞΙΟΥΧΟΣ	ΟΙΚΙΑΚΑ	ΣΠΟΥΔΑΣΤΗΣ/ ΦΟΙΤΗΤΗΣ	ΑΝΕΡΓΟΣ
Αναφέρθηκε	52,9	57	59,5	66,9	58,4	39,6	59,2
Δεν αναφέρθηκε	46,5	41,5	37,2	32,5	36,4	60,4	38,8
Δεν γνωρίζω	0,2	1,4	1,3	0,6	5,1	0	0
Μη απάντηση/ Άρνηση	0,3	0	2,1	0	0	0	2

	ΑΝΩΤΕΡΗ/ ΑΝΩΤΕΡΗ-ΜΕΣΑΙΑ ΤΑΞΗ	ΚΑΤΩΤΕΡΗ-ΜΕΣΑΙΑ ΤΑΞΗ	ΕΡΓΑΤΙΚΗ ΤΑΞΗ	ΚΑΤΩΤΕΡΗ ΤΑΞΗ	ΔΓ/ΔΑ
Αναφέρθηκε	53,4	53,2	59,6	65,4	54,4
Δεν αναφέρθηκε	45,6	45,3	38,1	34,6	45,6
Δεν γνωρίζω	0	1,1	1,6	0	0
Μη απάντηση/ Άρνηση	1	0,5	0,7	0	0

	ΑΤΤΙΚΗ	ΘΕΣΣΑΛΟΝΙΚΗ	ΒΟΡΕΙΑ ΕΛΛΑΔΑ	ΚΕΝΤΡΙΚΗ ΕΛΛΑΔΑ	ΝΗΣΙΑ ΑΙΓΑΙΟΥ-ΚΡΗΤΗ	ΑΣΤΙΚΗ	ΑΓΡΟΤΙΚΗ
Αναφέρθηκε	60,7	48,9	71,4	46,2	50,6	56,3	60,5
Δεν αναφέρθηκε	38,5	51,1	27,3	51,6	44,7	42,8	36,1
Δεν γνωρίζω	0,2	0	0,7	1,3	4,7	0,4	2,7
Μη απάντηση/ Άρνηση	0,5	0	0,6	1	0	0,5	0,7

	ΑΡΙΣΤΕΡΑ (1,2)	3	4	5	6	7	8	ΔΕΞΙΑ (9,10)	ΔΕΝ ΙΣΧΥΕΙ/ΔΓ/ΔΑ
Αναφέρθηκε	47,3	53,5	57,2	60,1	51,2	55,5	62,1	74,1	55
Δεν αναφέρθηκε	48,6	44,4	40,6	38,4	48,8	42,6	37,9	25,9	42,9
Δεν γνωρίζω	2,8	1,3	1	1,4	0	0	0	0	1,5
Μη απάντηση/ Άρνηση	1,3	0,8	1,2	0	0	1,9	0	0	0,6

Πίνακας 3.8: Ανύπαντρα ζευγάρια που συγκατοικούν

	ΣΥΝΟΛΟ	ΑΝΔΡΑΣ	ΓΥΝΑΙΚΑ	18-29	30-39	40-49	50-59	60+	Α' ΒΑΘΜΙΑ	Β' ΒΑΘΜΙΑ	Γ' ΒΑΘΜΙΑ	ΜΕΤΑΠΤ. / ΔΙΔΑΚΤ.
Αναφέρθηκε	8	8	8,1	9,1	6,2	6,2	7,6	9,8	7,9	8,8	7,2	0
Δεν αναφέρθηκε	91,6	91,7	91,5	90,3	93,8	92,6	92,4	89,9	91,8	90,9	92,2	96,7
Δεν γνωρίζω	0,2	0,2	0,1	0	0	0,4	0	0,3	0,3	0,2	0	0
Μη απάντηση/ Άρνηση	0,3	0,2	0,3	0,6	0	0,8	0	0	0	0,2	0,6	3,3

	ΑΠΟΤΑΜΙΕΥΕΙ/ ΤΑ ΒΓΑΖΕΙ ΠΕΡΑ	ΞΟΔΕΥΕΙ ΚΑΠΟΙΕΣ ΟΙΚΟΝΟΜΙΕΣ	ΞΟΔΕΥΕΙ ΚΑΙ ΔΑΝΕΙΖΕΤΑΙ	ΔΓ/ΔΑ
Αναφέρθηκε	6,7	12,5	12,4	0
Δεν αναφέρθηκε	92,9	86,8	87,6	100
Δεν γνωρίζω	0,2	0	0	0
Μη απάντηση/ Άρνηση	0,2	0,7	0	0

	ΕΡΓΑΖΟΜΕΝΟΙ ΠΛΗΡΟΥΣ ΑΠΑΣΧ.	ΕΡΓΑΖΟΜΕΝΟΙ ΜΕΡΙΚΗΣ ΑΠΑΣΧ.	Ε.Ε.	ΣΥΝΤΑΞΙΟΥΧΟΣ	ΟΙΚΙΑΚΑ	ΣΠΟΥΔΑΣΤΗΣ/ ΦΟΙΤΗΤΗΣ	ΑΝΕΡΓΟΣ
Αναφέρθηκε	7,8	4,9	2	9,6	9,8	13,2	7
Δεν αναφέρθηκε	92,2	93,7	96	90	90,2	86,8	92,2
Δεν γνωρίζω	0	1,4	0	0,4	0	0	0
Μη απάντηση/ Άρνηση	0	0	2,1	0	0	0	0,8

	ΑΝΩΤΕΡΗ/ ΑΝΩΤΕΡΗ-ΜΕΣΑΙΑ ΤΑΞΗ	ΚΑΤΩΤΕΡΗ-ΜΕΣΑΙΑ ΤΑΞΗ	ΕΡΓΑΤΙΚΗ ΤΑΞΗ	ΚΑΤΩΤΕΡΗ ΤΑΞΗ	ΔΓ/ΔΑ
Αναφέρθηκε	8,7	6,4	8,9	8,5	10,4
Δεν αναφέρθηκε	91,3	93	90,6	91,5	89,6
Δεν γνωρίζω	0	0,2	0,2	0	0
Μη απάντηση/ Άρνηση	0	0,5	0,3	0	0

	ΑΤΤΙΚΗ	ΘΕΣΣΑΛΟΝΙΚΗ	ΒΟΡΕΙΑ ΕΛΛΑΔΑ	ΚΕΝΤΡΙΚΗ ΕΛΛΑΔΑ	ΝΗΣΙΑ ΑΙΓΑΙΟΥ-ΚΡΗΤΗ
Αναφέρθηκε	4,2	10,6	8	13,5	6,2
Δεν αναφέρθηκε	95,6	89,4	91,3	86	92,9
Δεν γνωρίζω	0	0	0,3	0	0,9
Μη απάντηση/ Άρνηση	0,2	0	0,3	0,5	0

	ΑΣΤΙΚΗ	ΑΓΡΟΤΙΚΗ
Αναφέρθηκε	7,8	8,5
Δεν αναφέρθηκε	91,9	90,5
Δεν γνωρίζω	0	0,6
Μη απάντηση/ Άρνηση	0,3	0,3

	ΑΡΙΣΤΕΡΑ (1,2)	3	4	5	6	7	8	ΔΕΞΙΑ (9,10)	ΔΕΝ ΙΣΧΥΕΙ/ΔΓ/ΔΑ
Αναφέρθηκε	3,5	4,9	7,1	5,7	10,3	8	20,7	15,8	5,4
Δεν αναφέρθηκε	95,2	93,4	91,8	94,3	89,7	92	79,3	84,2	94
Δεν γνωρίζω	0	0,8	1	0	0	0	0	0	0
Μη απάντηση/ Άρνηση	1,3	0,8	0	0	0	0	0	0	0,6

Πίνακας 3.9: Άτομα που μιλούν διαφορετική γλώσσα

	ΣΥΝΟΛΟ	ΑΝΔΡΑΣ	ΓΥΝΑΙΚΑ	18-29	30-39	40-49	50-59	60+	Α' ΒΑΘΜΙΑ	Β' ΒΑΘΜΙΑ	Γ' ΒΑΘΜΙΑ	ΜΕΤΑΠΤ. / ΔΙΔΑΚΤ.
Αναφέρθηκε	13,5	14,9	12,2	10,3	10,3	11	15,3	17,6	18,9	12,4	8,1	3
Δεν αναφέρθηκε	86	84,7	87,1	89	89,7	87,7	84,3	81,9	80,8	87,2	91	93,7
Δεν γνωρίζω	0,2	0,2	0,2	0	0	0,4	0,4	0,3	0,3	0,3	0	0
Μη απάντηση/ Άρνηση	0,3	0,2	0,4	0,6	0	0,8	0	0,1	0	0,2	0,9	3,3

	ΑΠΟΤΑΜΙΕΥΕΙ/ ΤΑ ΒΓΑΖΕΙ ΠΕΡΑ	ΞΟΔΕΥΕΙ ΚΑΠΟΙΕΣ ΟΙΚΟΝΟΜΙΕΣ	ΞΟΔΕΥΕΙ ΚΑΙ ΔΑΝΕΙΖΕΤΑΙ	ΔΓ/ΔΑ
Αναφέρθηκε	12	18,8	18,4	0
Δεν αναφέρθηκε	87,4	80,5	81,6	100
Δεν γνωρίζω	0,3	0	0	0
Μη απάντηση/ Άρνηση	0,3	0,7	0	0

	ΕΡΓΑΖΟΜΕΝΟΙ ΠΛΗΡΟΥΣ ΑΠΑΣΧ.	ΕΡΓΑΖΟΜΕΝΟΙ ΜΕΡΙΚΗΣ ΑΠΑΣΧ.	Ε.Ε.	ΣΥΝΤΑΞΙΟΥΧΟΣ	ΟΙΚΙΑΚΑ	ΣΠΟΥΔΑΣΤΗΣ/ ΦΟΙΤΗΤΗΣ	ΑΝΕΡΓΟΣ
Αναφέρθηκε	12,6	13,4	8,9	17,1	13	11,3	13,9
Δεν αναφέρθηκε	87,3	85,2	89	82,5	87	88,7	84,9
Δεν γνωρίζω	0	1,4	0	0,4	0	0	0,4
Μη απάντηση/ Άρνηση	0,1	0	2,1	0	0	0	0,8

	ΑΝΩΤΕΡΗ/ ΑΝΩΤΕΡΗ-ΜΕΣΑΙΑ ΤΑΞΗ	ΚΑΤΩΤΕΡΗ-ΜΕΣΑΙΑ ΤΑΞΗ	ΕΡΓΑΤΙΚΗ ΤΑΞΗ	ΚΑΤΩΤΕΡΗ ΤΑΞΗ	ΔΓ/ΔΑ
Αναφέρθηκε	11,6	8,8	16,1	20,3	7,1
Δεν αναφέρθηκε	88,4	90,2	83,4	79,7	92,9
Δεν γνωρίζω	0	0,4	0,2	0	0
Μη απάντηση/ Άρνηση	0	0,6	0,3	0	0

	ΑΤΤΙΚΗ	ΘΕΣΣΑΛΟΝΙΚΗ	ΒΟΡΕΙΑ ΕΛΛΑΔΑ	ΚΕΝΤΡΙΚΗ ΕΛΛΑΔΑ	ΝΗΣΙΑ ΑΙΓΑΙΟΥ-ΚΡΗΤΗ
Αναφέρθηκε	9,9	15,5	24,6	12,5	2,6
Δεν αναφέρθηκε	89,6	84,5	74,7	87	96,5
Δεν γνωρίζω	0,2	0	0,3	0	0,9
Μη απάντηση/ Άρνηση	0,3	0	0,3	0,5	0

	ΑΣΤΙΚΗ	ΑΓΡΟΤΙΚΗ
Αναφέρθηκε	11,9	18,1
Δεν αναφέρθηκε	87,7	81
Δεν γνωρίζω	0,1	0,6
Μη απάντηση/ Άρνηση	0,3	0,3

	ΑΡΙΣΤΕΡΑ (1,2)	3	4	5	6	7	8	ΔΕΞΙΑ (9,10)	ΔΕΝ ΙΣΧΥΕΙ/ΔΓ/ΔΑ
Αναφέρθηκε	6,1	5,3	9,1	12,2	12,1	20,5	22,5	40,2	8,2
Δεν αναφέρθηκε	92,6	93	89,9	87,8	87,4	79,5	76,8	59,8	91,2
Δεν γνωρίζω	0	0,8	1	0	0	0	0,7	0	0
Μη απάντηση/ Άρνηση	1,3	0,8	0	0	0,5	0	0	0	0,6

4. Μπορείτε να μου πείτε πόσο πολύ συμφωνείτε ή διαφωνείτε με κάθε μία από τις ακόλουθες προτάσεις που θα σας διαβάσω;

Μία απάντηση ανά πρόταση, κλίμακα

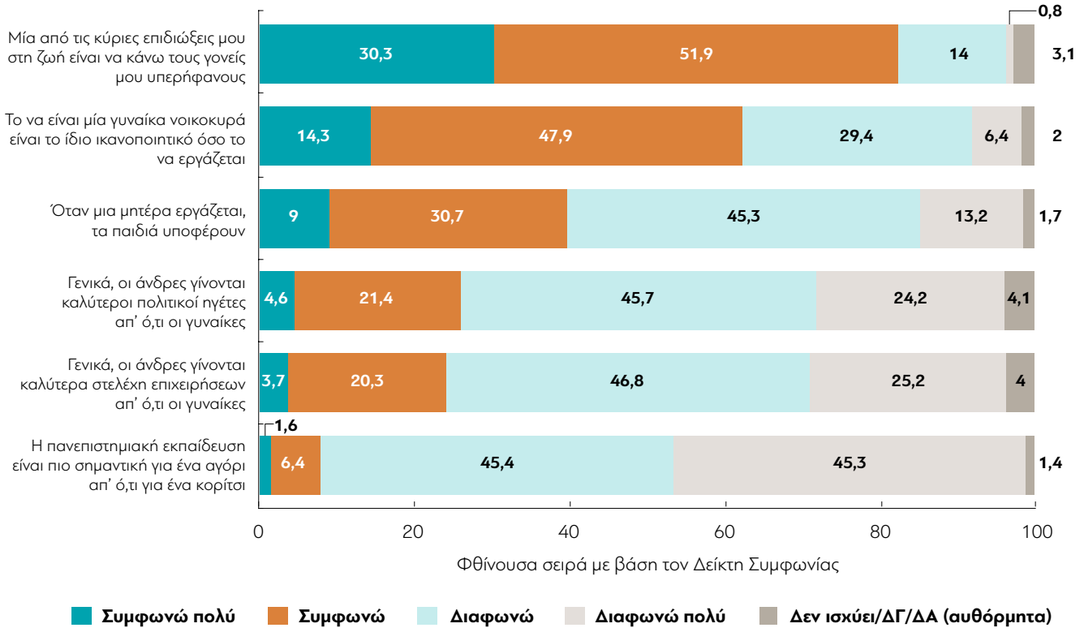

Δείκτης Συμφωνίας: Συμφωνώ Πολύ και Συμφωνώ (%)

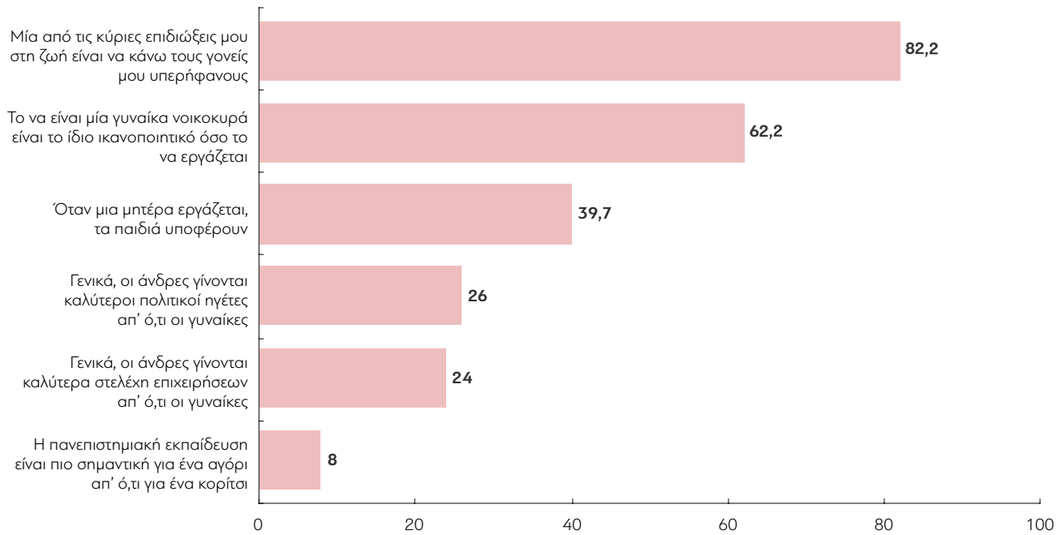

Πίνακας 4.1: Μία από τις κύριες επιδιώξεις μου στη ζωή είναι να κάνω τους γονείς μου υπερήφανους

	ΣΥΝΟΛΟ	ΑΝΔΡΑΣ	ΓΥΝΑΙΚΑ	18-29	30-39	40-49	50-59	60+	Α' ΒΑΘΜΙΑ	Β' ΒΑΘΜΙΑ	Γ' ΒΑΘΜΙΑ	ΜΕΤΑΠΤ. / ΔΙΔΑΚΤ.
Συμφωνώ πολύ	30,3	30,5	30,2	30,2	33,4	22,9	27,2	34,6	37,4	29,9	20,9	15,7
Συμφωνώ	51,9	51,4	52,2	51	51,8	54,8	52	50,6	47,8	53,3	55,7	48,3
Διαφωνώ	14	14,1	13,9	17,6	13,6	18,9	17,3	7,4	8,7	14,4	20	29,7
Διαφωνώ πολύ	0,8	0,6	0,9	0,6	0,8	0,4	0,9	1,1	0,9	0,3	2	0
Δεν ισχύει	2,6	2,7	2,6	0	0,4	2,5	1,3	6,2	4,7	1,7	0,7	6,3
Δεν γνωρίζω	0,3	0,3	0,2	0	0	0,4	0,9	0,1	0,4	0	0,7	0
Μη απάντηση/ Άρνηση	0,2	0,3	0	0,6	0	0	0,4	0	0	0,3	0	0

	ΑΠΟΤΑΜΙΕΥΕΙ/ ΤΑ ΒΓΑΖΕΙ ΠΕΡΑ	ΞΟΔΕΥΕΙ ΚΑΠΟΙΕΣ ΟΙΚΟΝΟΜΙΕΣ	ΞΟΔΕΥΕΙ ΚΑΙ ΔΑΝΕΙΖΕΤΑΙ	ΔΓ/ΔΑ
Συμφωνώ πολύ	28,9	24,2	56,1	17,2
Συμφωνώ	52,8	57,6	31,6	63,3
Διαφωνώ	14,3	14,7	8,8	19,6
Διαφωνώ πολύ	1,1	0	0	0
Δεν ισχύει	2,7	3,5	0,9	0
Δεν γνωρίζω	0,1	0	2,6	0
Μη απάντηση/ Άρνηση	0,2	0	0	0

	ΕΡΓΑΖΟΜΕΝΟΙ ΠΛΗΡΟΥΣ ΑΠΑΣΧ.	ΕΡΓΑΖΟΜΕΝΟΙ ΜΕΡΙΚΗΣ ΑΠΑΣΧ.	Ε.Ε.	ΣΥΝΤΑΞΙΟΥΧΟΣ	ΟΙΚΙΑΚΑ	ΣΠΟΥΔΑΣΤΗΣ/ ΦΟΙΤΗΤΗΣ	ΑΝΕΡΓΟΣ
Συμφωνώ πολύ	25,6	29,4	30,9	35,1	30,6	26,4	36,5
Συμφωνώ	52	53,1	50,1	50,3	55,7	50,8	51,6
Διαφωνώ	19,5	14,5	17,1	7,1	8,5	20,9	11
Διαφωνώ πολύ	0,7	0	0	1	1,7	1,9	0,5
Δεν ισχύει	1,5	3	0	6,4	3,4	0	0,4
Δεν γνωρίζω	0,2	0	2	0,2	0	0	0
Μη απάντηση/ Άρνηση	0,5	0	0	0	0	0	0

	ΑΝΩΤΕΡΗ/ ΑΝΩΤΕΡΗ-ΜΕΣΑΙΑ ΤΑΞΗ	ΚΑΤΩΤΕΡΗ-ΜΕΣΑΙΑ ΤΑΞΗ	ΕΡΓΑΤΙΚΗ ΤΑΞΗ	ΚΑΤΩΤΕΡΗ ΤΑΞΗ	ΔΓ/ΔΑ
Συμφωνώ πολύ	25,2	25,8	31,8	45,3	15,5
Συμφωνώ	52,4	54,6	49,7	48,3	65
Διαφωνώ	19,6	16,2	13	4,9	19,5
Διαφωνώ πολύ	1,6	1,1	0,7	0	0
Δεν ισχύει	0,7	1,8	4,3	1,5	0
Δεν γνωρίζω	0,4	0,2	0,3	0	0
Μη απάντηση/ Άρνηση	0	0,3	0,1	0	0

	ΑΤΤΙΚΗ	ΘΕΣΣΑΛΟΝΙΚΗ	ΒΟΡΕΙΑ ΕΛΛΑΔΑ	ΚΕΝΤΡΙΚΗ ΕΛΛΑΔΑ	ΝΗΣΙΑ ΑΙΓΑΙΟΥ-ΚΡΗΤΗ	ΑΣΤΙΚΗ	ΑΓΡΟΤΙΚΗ
Συμφωνώ πολύ	35,8	20,9	32,4	20,8	38,2	29,8	31,8
Συμφωνώ	48,7	57,3	45,4	61,2	49,6	52,1	51,1
Διαφωνώ	10,5	18,6	17,3	16,8	7,8	13,7	14,6
Διαφωνώ πολύ	0,4	0	2,3	0,3	0,9	0,7	1
Δεν ισχύει	4,2	3,2	2,1	0	3,6	3,2	1
Δεν γνωρίζω	0,3	0	0	0,6	0	0,4	0
Μη απάντηση/ Άρνηση	0	0	0,5	0,3	0	0,1	0,4

	ΑΡΙΣΤΕΡΑ (1,2)	3	4	5	6	7	8	ΔΕΞΙΑ (9,10)	ΔΕΝ ΙΣΧΥΕΙ/ΔΓ/ΔΑ
Συμφωνώ πολύ	37,1	25,2	23,5	24,1	40,9	28,6	42,5	58,7	24
Συμφωνώ	38,7	50,4	59,7	58,7	41,2	52,2	50,9	32,4	54,9
Διαφωνώ	17	20,2	15	13,6	15,4	11,1	5,2	6,1	17,1
Διαφωνώ πολύ	4,1	0,8	0	0,7	0,9	0,7	0	1,6	0,5
Δεν ισχύει	1,3	2,8	1,8	2,7	1,7	5	1,4	1,2	3,4
Δεν γνωρίζω	0	0,5	0	0	0	2,4	0	0	0
Μη απάντηση/ Άρνηση	1,8	0	0	0,2	0	0	0	0	0

Πίνακας 4.2: Όταν μια μητέρα εργάζεται, τα παιδιά υποφέρουν

	ΣΥΝΟΛΟ	ΑΝΔΡΑΣ	ΓΥΝΑΙΚΑ	18-29	30-39	40-49	50-59	60+	Α' ΒΑΘΜΙΑ	Β' ΒΑΘΜΙΑ	Γ' ΒΑΘΜΙΑ	ΜΕΤΑΠΤ. / ΔΙΔΑΚΤ.
Συμφωνώ πολύ	9	8,6	9,4	4,8	8,8	7,4	9,3	12,4	14,8	6	6,8	7,8
Συμφωνώ	30,7	30,8	30,6	13,3	28,5	28,2	33,2	42,2	40,4	28,1	21,6	22,2
Διαφωνώ	45,3	44,4	46,1	60,1	43,8	52	48,2	32,3	33	49,6	55,5	49,6
Διαφωνώ πολύ	13,2	13,7	12,8	19,4	17,6	9,6	9	11,4	9,5	14,7	15,1	20,4
Δεν γνωρίζω	1,5	2	1,1	1,8	1,3	2	0,4	1,7	2,3	1,2	1	0
Μη απάντηση/ Άρνηση	0,2	0,5	0	0,6	0	0,8	0	0	0	0,5	0	0

	ΑΠΟΤΑΜΙΕΥΕΙ/ ΤΑ ΒΓΑΖΕΙ ΠΕΡΑ	ΞΟΔΕΥΕΙ ΚΑΠΟΙΕΣ ΟΙΚΟΝΟΜΙΕΣ	ΞΟΔΕΥΕΙ ΚΑΙ ΔΑΝΕΙΖΕΤΑΙ	ΔΓ/ΔΑ
Συμφωνώ πολύ	7,8	12,4	13,7	7,5
Συμφωνώ	30,1	33,3	32,3	21,8
Διαφωνώ	46,7	41,5	37,9	59,7
Διαφωνώ πολύ	14	10,7	13	0
Δεν γνωρίζω	1,2	1,6	3,2	11
Μη απάντηση/ Άρνηση	0,2	0,5	0	0

	ΕΡΓΑΖΟΜΕΝΟΙ ΠΛΗΡΟΥΣ ΑΠΑΣΧ.	ΕΡΓΑΖΟΜΕΝΟΙ ΜΕΡΙΚΗΣ ΑΠΑΣΧ.	Ε.Ε.	ΣΥΝΤΑΞΙΟΥΧΟΣ	ΟΙΚΙΑΚΑ	ΣΠΟΥΔΑΣΤΗΣ/ ΦΟΙΤΗΤΗΣ	ΑΝΕΡΓΟΣ
Συμφωνώ πολύ	7	7,1	1,3	12,8	12,1	3,8	12,9
Συμφωνώ	26,8	31,2	34,9	39,2	45,4	9,4	21,8
Διαφωνώ	51,1	49,5	43,5	36,1	30	68	47,2
Διαφωνώ πολύ	13,3	12,1	11,7	10,3	11,7	18,8	17,7
Δεν γνωρίζω	1,3	0	7,6	1,6	0,9	0	0,4
Μη απάντηση/ Άρνηση	0,5	0	1	0	0	0	0

	ΑΝΩΤΕΡΗ/ ΑΝΩΤΕΡΗ-ΜΕΣΑΙΑ ΤΑΞΗ	ΚΑΤΩΤΕΡΗ-ΜΕΣΑΙΑ ΤΑΞΗ	ΕΡΓΑΤΙΚΗ ΤΑΞΗ	ΚΑΤΩΤΕΡΗ ΤΑΞΗ	ΔΓ/ΔΑ
Συμφωνώ πολύ	6,1	7,6	9,4	14,5	6,4
Συμφωνώ	24,4	29,5	34,2	28,1	29,7
Διαφωνώ	52,1	51	39,6	41	54,3
Διαφωνώ πολύ	15,7	10,5	15,7	11,1	9,7
Δεν γνωρίζω	1	1,1	0,9	5,3	0
Μη απάντηση/ Άρνηση	0,7	0,3	0,2	0	0

	ΑΤΤΙΚΗ	ΘΕΣΣΑΛΟΝΙΚΗ	ΒΟΡΕΙΑ ΕΛΛΑΔΑ	ΚΕΝΤΡΙΚΗ ΕΛΛΑΔΑ	ΝΗΣΙΑ ΑΙΓΑΙΟΥ-ΚΡΗΤΗ	ΑΣΤΙΚΗ	ΑΓΡΟΤΙΚΗ
Συμφωνώ πολύ	15	9,5	4,9	5,9	3,8	10,6	4,4
Συμφωνώ	28	37,4	26,6	33,6	35	28,4	37,6
Διαφωνώ	42,3	43,9	42,7	52,5	46,2	46,4	42,1
Διαφωνώ πολύ	13,6	8,5	25,2	5,1	9,8	13,4	12,6
Δεν γνωρίζω	0,8	0,8	0	2,9	4,5	1,1	2,7
Μη απάντηση/ Άρνηση	0,2	0	0,5	0	0,7	0,1	0,7

	ΑΡΙΣΤΕΡΑ (1,2)	3	4	5	6	7	8	ΔΕΞΙΑ (9,10)	ΔΕΝ ΙΣΧΥΕΙ/ΔΓ/ΔΑ
Συμφωνώ πολύ	10	3	5,2	9,6	10,4	6,4	7,9	17	11,2
Συμφωνώ	23,8	24	32,4	30	31,6	38,6	34,5	33,2	29,5
Διαφωνώ	32,5	56,2	50,2	53,5	48,6	39,1	28,6	26,2	45,2
Διαφωνώ πολύ	29,4	14,7	11,4	6,6	9,4	14,9	27,1	23,6	9,2
Δεν γνωρίζω	1,2	1,3	0,8	0,4	0	0,9	1,8	0	5
Μη απάντηση/ Άρνηση	3	0,8	0	0	0	0	0	0	0

Πίνακας 4.3: Γενικά, οι άνδρες γίνονται καλύτεροι πολιτικοί ηγέτες απ' ό,τι οι γυναίκες

	ΣΥΝΟΛΟ	ΑΝΔΡΑΣ	ΓΥΝΑΙΚΑ	18-29	30-39	40-49	50-59	60+	Α' ΒΑΘΜΙΑ	Β' ΒΑΘΜΙΑ	Γ' ΒΑΘΜΙΑ	ΜΕΤΑΠΤ. / ΔΙΔΑΚΤ.
Συμφωνώ πολύ	4,6	6,5	2,9	4,8	3,1	3,7	4,2	6	6,2	4,4	2,8	0
Συμφωνώ	21,4	28,2	15,5	14,7	18,2	18,7	23,2	27,8	28	19,5	16,9	4,6
Διαφωνώ	45,7	42,8	48,3	46,6	44,9	46,4	47,6	44,4	39,6	49,2	46,6	52,9
Διαφωνώ πολύ	24,2	17,5	30	29,2	29	25,8	22,4	18,5	20	24,7	28,4	39,3
Δεν γνωρίζω	3,9	4,5	3,3	4,2	4,9	4,9	2,7	3,1	6,2	1,9	5,4	0
Μη απάντηση/ Άρνηση	0,2	0,5	0	0,6	0	0,4	0	0,2	0	0,3	0	3,3

	ΑΠΟΤΑΜΙΕΥΕΙ/ ΤΑ ΒΓΑΖΕΙ ΠΕΡΑ	ΞΟΔΕΥΕΙ ΚΑΠΟΙΕΣ ΟΙΚΟΝΟΜΙΕΣ	ΞΟΔΕΥΕΙ ΚΑΙ ΔΑΝΕΙΖΕΤΑΙ	ΔΓ/ΔΑ
Συμφωνώ πολύ	4,9	4,1	3,1	0
Συμφωνώ	20,6	25,2	23,2	8,6
Διαφωνώ	47,1	45,4	31,5	70,8
Διαφωνώ πολύ	22,9	25	34,5	20,6
Δεν γνωρίζω	4,2	0,3	7,7	0
Μη απάντηση/ Άρνηση	0,3	0	0	0

	ΕΡΓΑΖΟΜΕΝΟΙ ΠΛΗΡΟΥΣ ΑΠΑΣΧ.	ΕΡΓΑΖΟΜΕΝΟΙ ΜΕΡΙΚΗΣ ΑΠΑΣΧ.	Ε.Ε.	ΣΥΝΤΑΞΙΟΥΧΟΣ	ΟΙΚΙΑΚΑ	ΣΠΟΥΔΑΣΤΗΣ/ ΦΟΙΤΗΤΗΣ	ΑΝΕΡΓΟΣ
Συμφωνώ πολύ	4,4	4,1	4,3	6,1	7,3	3,8	1,1
Συμφωνώ	17,4	28,8	23,7	25,5	23,9	7,5	24,9
Διαφωνώ	48,2	44,5	40,4	47,6	45,4	47	40,3
Διαφωνώ πολύ	25,5	22,6	25,4	16,6	21,2	39,8	28,5
Δεν γνωρίζω	4,2	0	5	3,9	2,2	1,9	5,3
Μη απάντηση/ Άρνηση	0,3	0	1,1	0,3	0	0	0

	ΑΝΩΤΕΡΗ/ ΑΝΩΤΕΡΗ-ΜΕΣΑΙΑ ΤΑΞΗ	ΚΑΤΩΤΕΡΗ-ΜΕΣΑΙΑ ΤΑΞΗ	ΕΡΓΑΤΙΚΗ ΤΑΞΗ	ΚΑΤΩΤΕΡΗ ΤΑΞΗ	ΔΓ/ΔΑ
Συμφωνώ πολύ	4,2	4,8	4,5	4,7	3,8
Συμφωνώ	17,1	21,8	21,6	26,3	8,4
Διαφωνώ	45,4	50,5	46,3	29,1	58,6
Διαφωνώ πολύ	27,7	20	24,7	30,6	23,4
Δεν γνωρίζω	5,6	2,4	2,8	9,4	5,9
Μη απάντηση/ Άρνηση	0	0,6	0,1	0	0

	ΑΤΤΙΚΗ	ΘΕΣΣΑΛΟΝΙΚΗ	ΒΟΡΕΙΑ ΕΛΛΑΔΑ	ΚΕΝΤΡΙΚΗ ΕΛΛΑΔΑ	ΝΗΣΙΑ ΑΙΓΑΙΟΥ-ΚΡΗΤΗ	ΑΣΤΙΚΗ	ΑΓΡΟΤΙΚΗ
Συμφωνώ πολύ	4,1	10,9	3,1	4,3	3,1	4,5	4,6
Συμφωνώ	18,9	16,2	22,8	28,2	17,5	19,5	27,1
Διαφωνώ	43,3	57	45,8	45,6	42,9	46	45
Διαφωνώ πολύ	28,2	15,9	25,7	17,6	30,3	25,6	20,1
Δεν γνωρίζω	5,3	0	2,2	4	6,1	4,2	2,9
Μη απάντηση/ Άρνηση	0,2	0	0,5	0,3	0	0,2	0,4

	ΑΡΙΣΤΕΡΑ (1,2)	3	4	5	6	7	8	ΔΕΞΙΑ (9,10)	ΔΕΝ ΙΣΧΥΕΙ/ΔΓ/ΔΑ
Συμφωνώ πολύ	8,4	2,5	4,2	5	8,6	4,7	3,9	2,6	2,7
Συμφωνώ	9,5	17,4	19	22	22,9	24	25,4	32,1	20,1
Διαφωνώ	40	49,7	46,5	49,4	42,2	48,5	35,5	24,4	52
Διαφωνώ πολύ	35,3	29	27,4	19	24,6	20,5	32,7	26,5	21,3
Δεν γνωρίζω	3,7	1,3	2,9	4,5	1,7	2,2	2,5	14,4	3,8
Μη απάντηση/ Άρνηση	3,1	0	0	0,2	0	0	0	0	0

Πίνακας 4.4: Η πανεπιστημιακή εκπαίδευση είναι πιο σημαντική για ένα αγόρι απ' ό,τι για ένα κορίτσι

	ΣΥΝΟΛΟ	ΑΝΔΡΑΣ	ΓΥΝΑΙΚΑ	18-29	30-39	40-49	50-59	60+	Α' ΒΑΘΜΙΑ	Β' ΒΑΘΜΙΑ	Γ' ΒΑΘΜΙΑ	ΜΕΤΑΠΤ. / ΔΙΔΑΚΤ.
Συμφωνώ πολύ	1,6	2	1,2	0,6	1,8	0,4	2,4	2,2	1,9	1,9	0,2	0
Συμφωνώ	6,4	7,1	5,7	0	5,8	7,3	4,5	10,8	11,1	4,7	3	0
Διαφωνώ	45,4	49,4	42	43,7	45,4	49,3	49,7	42	40	47,1	51,4	40,6
Διαφωνώ πολύ	45,3	39,7	50,1	54,4	44,9	41,4	42,2	44,1	46	44,8	43,3	59,4
Δεν γνωρίζω	1,3	1,5	1	0,6	2,1	1,6	1,3	0,9	1	1,2	2,1	0
Μη απάντηση/ Άρνηση	0,1	0,2	0	0,6	0	0	0	0	0	0,2	0	0

	ΑΠΟΤΑΜΙΕΥΕΙ/ ΤΑ ΒΓΑΖΕΙ ΠΕΡΑ	ΞΟΔΕΥΕΙ ΚΑΠΟΙΕΣ ΟΙΚΟΝΟΜΙΕΣ	ΞΟΔΕΥΕΙ ΚΑΙ ΔΑΝΕΙΖΕΤΑΙ	ΔΓ/ΔΑ
Συμφωνώ πολύ	1,9	0,4	1,3	0
Συμφωνώ	6	8	6,1	8,6
Διαφωνώ	47,3	37,5	41,3	64,7
Διαφωνώ πολύ	43,5	53,2	48,6	26,7
Δεν γνωρίζω	1,2	1	2,7	0
Μη απάντηση/ Άρνηση	0,1	0	0	0

	ΕΡΓΑΖΟΜΕΝΟΙ ΠΛΗΡΟΥΣ ΑΠΑΣΧ.	ΕΡΓΑΖΟΜΕΝΟΙ ΜΕΡΙΚΗΣ ΑΠΑΣΧ.	Ε.Ε.	ΣΥΝΤΑΞΙΟΥΧΟΣ	ΟΙΚΙΑΚΑ	ΣΠΟΥΔΑΣΤΗΣ/ ΦΟΙΤΗΤΗΣ	ΑΝΕΡΓΟΣ
Συμφωνώ πολύ	0,6	5,3	0,8	2,4	1,3	0	2,4
Συμφωνώ	3,7	4,4	5,3	10,3	8,1	0	9,2
Διαφωνώ	47,5	48,6	54	45,8	37,3	37,8	42,8
Διαφωνώ πολύ	46,5	40,2	36,8	39,6	53,3	62,2	45,6
Δεν γνωρίζω	1,4	1,4	3,2	1,9	0	0	0
Μη απάντηση/ Άρνηση	0,3	0	0	0	0	0	0

	ΑΝΩΤΕΡΗ/ ΑΝΩΤΕΡΗ-ΜΕΣΑΙΑ ΤΑΞΗ	ΚΑΤΩΤΕΡΗ-ΜΕΣΑΙΑ ΤΑΞΗ	ΕΡΓΑΤΙΚΗ ΤΑΞΗ	ΚΑΤΩΤΕΡΗ ΤΑΞΗ	ΔΓ/ΔΑ
Συμφωνώ πολύ	0	2,2	1,4	2,2	0
Συμφωνώ	4,7	5,4	6,7	10	3,3
Διαφωνώ	47,1	49,4	42,7	40,3	56,4
Διαφωνώ πολύ	46,9	41,5	47,7	46,8	40,3
Δεν γνωρίζω	1,3	1,3	1,5	0,7	0
Μη απάντηση/ Άρνηση	0	0,3	0	0	0

	ΑΤΤΙΚΗ	ΘΕΣΣΑΛΟΝΙΚΗ	ΒΟΡΕΙΑ ΕΛΛΑΔΑ	ΚΕΝΤΡΙΚΗ ΕΛΛΑΔΑ	ΝΗΣΙΑ ΑΙΓΑΙΟΥ-ΚΡΗΤΗ	ΑΣΤΙΚΗ	ΑΓΡΟΤΙΚΗ
Συμφωνώ πολύ	1,3	4,4	1,4	1,3	0,6	1,4	1,9
Συμφωνώ	5,8	3,1	7,5	7,5	6,8	5,6	8,5
Διαφωνώ	34,1	49,6	46,6	62,7	39	42	55,4
Διαφωνώ πολύ	57,7	42,1	42,6	27,6	51,1	49,4	33,2
Δεν γνωρίζω	1,1	0,8	1,5	0,9	2,5	1,5	0,6
Μη απάντηση/ Άρνηση	0	0	0,5	0	0	0	0,4

	ΑΡΙΣΤΕΡΑ (1,2)	3	4	5	6	7	8	ΔΕΞΙΑ (9,10)	ΔΕΝ ΙΣΧΥΕΙ/ΔΓ/ΔΑ
Συμφωνώ πολύ	0	0,7	0,6	2,5	1	1,3	2,4	2,6	1,3
Συμφωνώ	1,7	3,3	2,1	3,4	6,9	8,6	9,2	17,6	9,3
Διαφωνώ	35,3	46,8	50,1	41,1	48,1	53,8	39,1	35,5	52,6
Διαφωνώ πολύ	58,7	48,7	45,7	52,2	41,8	36,3	48,4	44,4	34,2
Δεν γνωρίζω	2,5	0,5	1,5	0,8	2,3	0	0,9	0	2,6
Μη απάντηση/ Άρνηση	1,8	0	0	0	0	0	0	0	0

Πίνακας 4.5: Γενικά, οι άνδρες γίνονται καλύτερα στελέχη επιχειρήσεων απ' ό,τι οι γυναίκες

	ΣΥΝΟΛΟ	ΑΝΔΡΑΣ	ΓΥΝΑΙΚΑ	18-29	30-39	40-49	50-59	60+	Α' ΒΑΘΜΙΑ	Β' ΒΑΘΜΙΑ	Γ' ΒΑΘΜΙΑ	ΜΕΤΑΠΤ. / ΔΙΔΑΚΤ.
Συμφωνώ πολύ	3,7	6,3	1,5	5,4	2,7	2,1	2,9	4,7	5	3,3	2,9	0
Συμφωνώ	20,3	26,4	15	15,2	19,3	19,2	17,3	26,1	25,4	18,8	16,6	9,6
Διαφωνώ	46,8	43,3	49,9	44,7	49,5	46,5	50,5	44,7	40,2	49,6	51,2	46,7
Διαφωνώ πολύ	25,2	19,4	30,2	32,3	24,7	26,6	26,2	20	23,7	25	25,8	43,6
Δεν γνωρίζω	3,9	4,4	3,4	1,8	3,7	5,6	3	4,5	5,6	3	3,5	0
Μη απάντηση/ Άρνηση	0,1	0,2	0	0,6	0	0	0	0	0	0,2	0	0

	ΑΠΟΤΑΜΙΕΥΕΙ/ ΤΑ ΒΓΑΖΕΙ ΠΕΡΑ	ΞΟΔΕΥΕΙ ΚΑΠΟΙΕΣ ΟΙΚΟΝΟΜΙΕΣ	ΞΟΔΕΥΕΙ ΚΑΙ ΔΑΝΕΙΖΕΤΑΙ	ΔΓ/ΔΑ
Συμφωνώ πολύ	4,1	1,7	4,4	0
Συμφωνώ	20,2	20,1	22,8	8,6
Διαφωνώ	47,1	49	37,9	69,5
Διαφωνώ πολύ	23,9	28,6	30,5	21,9
Δεν γνωρίζω	4,5	0,6	4,4	0
Μη απάντηση/ Άρνηση	0,1	0	0	0

	ΕΡΓΑΖΟΜΕΝΟΙ ΠΛΗΡΟΥΣ ΑΠΑΣΧ.	ΕΡΓΑΖΟΜΕΝΟΙ ΜΕΡΙΚΗΣ ΑΠΑΣΧ.	Ε.Ε.	ΣΥΝΤΑΞΙΟΥΧΟΣ	ΟΙΚΙΑΚΑ	ΣΠΟΥΔΑΣΤΗΣ/ ΦΟΙΤΗΤΗΣ	ΑΝΕΡΓΟΣ
Συμφωνώ πολύ	3,8	4,3	2	4,8	4,2	1,9	3,1
Συμφωνώ	19,4	20,8	18,4	23,8	24,8	9,4	20,1
Διαφωνώ	47,7	51,9	45,4	44,6	42,7	49,1	48,7
Διαφωνώ πολύ	26,5	18,1	26	21,4	22,3	39,6	25,8
Δεν γνωρίζω	2,2	4,9	8,3	5,4	6	0	2,3
Μη απάντηση/ Άρνηση	0,3	0	0	0	0	0	0

	ΑΝΩΤΕΡΗ/ ΑΝΩΤΕΡΗ-ΜΕΣΑΙΑ ΤΑΞΗ	ΚΑΤΩΤΕΡΗ-ΜΕΣΑΙΑ ΤΑΞΗ	ΕΡΓΑΤΙΚΗ ΤΑΞΗ	ΚΑΤΩΤΕΡΗ ΤΑΞΗ	ΔΓ/ΔΑ
Συμφωνώ πολύ	3,6	4,7	3,5	2,9	0
Συμφωνώ	18,7	19,5	20,9	23,8	12,1
Διαφωνώ	48,9	50,9	43,1	41,8	66,8
Διαφωνώ πολύ	25,5	21,6	28	27,8	11,9
Δεν γνωρίζω	3,2	3	4,5	3,6	9,2
Μη απάντηση/ Άρνηση	0	0,3	0	0	0

	ΑΤΤΙΚΗ	ΘΕΣΣΑΛΟΝΙΚΗ	ΒΟΡΕΙΑ ΕΛΛΑΔΑ	ΚΕΝΤΡΙΚΗ ΕΛΛΑΔΑ	ΝΗΣΙΑ ΑΙΓΑΙΟΥ-ΚΡΗΤΗ	ΑΣΤΙΚΗ	ΑΓΡΟΤΙΚΗ
Συμφωνώ πολύ	3,7	8,6	3,9	2,2	1,8	4	2,9
Συμφωνώ	16,7	24,1	20,1	28,3	11,9	17,9	27,6
Διαφωνώ	45	52,6	47	46,6	47,1	47,6	44,6
Διαφωνώ πολύ	30,7	14,1	27	15,7	34,5	26,4	21,6
Δεν γνωρίζω	3,9	0,6	1,5	7,2	4,7	4,2	2,9
Μη απάντηση/ Άρνηση	0	0	0,5	0	0	0	0,4

	ΑΡΙΣΤΕΡΑ (1,2)	3	4	5	6	7	8	ΔΕΞΙΑ (9,10)	ΔΕΝ ΙΣΧΥΕΙ/ΔΓ/ΔΑ
Συμφωνώ πολύ	7,1	2,7	2,1	3,5	8,9	1,4	3,5	5,3	2,4
Συμφωνώ	12,2	12,2	15	22	22,6	22,2	26,8	32,6	18,1
Διαφωνώ	38,8	46	55,6	49,7	48,8	47,2	38,2	29,2	49,8
Διαφωνώ πολύ	37,6	37,6	24,6	20,7	16,8	26,2	28,1	28	23,5
Δεν γνωρίζω	2,5	1,6	2,7	4,2	2,9	3	3,4	4,9	6,2
Μη απάντηση/ Άρνηση	1,8	0	0	0	0	0	0	0	0

Πίνακας 4.6: Το να είναι μία γυναίκα νοικοκυρά είναι το ίδιο ικανοποιητικό όσο το να εργάζεται

	ΣΥΝΟΛΟ	ΑΝΔΡΑΣ	ΓΥΝΑΙΚΑ	18-29	30-39	40-49	50-59	60+	Α' ΒΑΘΜΙΑ	Β' ΒΑΘΜΙΑ	Γ' ΒΑΘΜΙΑ	ΜΕΤΑΠΤ. / ΔΙΔΑΚΤ.
Συμφωνώ πολύ	14,3	15,6	13,1	14,4	15,3	10,2	12,8	16,7	14,3	15,3	12,6	6
Συμφωνώ	47,9	49,3	46,8	40,5	45	51,4	44,4	53,7	60	43,9	40,1	25,9
Διαφωνώ	29,4	27,6	31	32,2	27,5	27,3	39	25,3	21,7	31	36,1	51
Διαφωνώ πολύ	6,4	5,1	7,5	10,4	10,9	6,2	3,8	2,8	2,9	7,6	8,4	13,9
Δεν γνωρίζω	1,8	2,1	1,5	1,8	1,2	4,5	0	1,4	1,1	2	2,7	0
Μη απάντηση/ Άρνηση	0,2	0,4	0	0,6	0	0,4	0	0	0	0,2	0	3,3

	ΑΠΟΤΑΜΙΕΥΕΙ/ ΤΑ ΒΓΑΖΕΙ ΠΕΡΑ	ΞΟΔΕΥΕΙ ΚΑΠΟΙΕΣ ΟΙΚΟΝΟΜΙΕΣ	ΞΟΔΕΥΕΙ ΚΑΙ ΔΑΝΕΙΖΕΤΑΙ	ΔΓ/ΔΑ
Συμφωνώ πολύ	14	11,6	21,9	17,2
Συμφωνώ	50,5	40,7	37,9	54,7
Διαφωνώ	27,8	38,5	27,9	28,2
Διαφωνώ πολύ	6,1	6,8	9,3	0
Δεν γνωρίζω	1,5	2,5	3	0
Μη απάντηση/ Άρνηση	0,2	0	0	0

	ΕΡΓΑΖΟΜΕΝΟΙ ΠΛΗΡΟΥΣ ΑΠΑΣΧ.	ΕΡΓΑΖΟΜΕΝΟΙ ΜΕΡΙΚΗΣ ΑΠΑΣΧ.	Ε.Ε.	ΣΥΝΤΑΞΙΟΥΧΟΣ	ΟΙΚΙΑΚΑ	ΣΠΟΥΔΑΣΤΗΣ/ ΦΟΙΤΗΤΗΣ	ΑΝΕΡΓΟΣ
Συμφωνώ πολύ	11,6	28,1	17,9	16	9,9	13,2	15,2
Συμφωνώ	43,8	32,8	41,4	53,9	59,3	49,1	48,7
Διαφωνώ	34	22,5	33,8	26	23,3	28,3	29
Διαφωνώ πολύ	8,5	12,4	1,8	2,6	4,7	9,4	7
Δεν γνωρίζω	1,7	4,2	4	1,5	2,8	0	0
Μη απάντηση/ Άρνηση	0,3	0	1,1	0	0	0	0

	ΑΝΩΤΕΡΗ/ ΑΝΩΤΕΡΗ-ΜΕΣΑΙΑ ΤΑΞΗ	ΚΑΤΩΤΕΡΗ-ΜΕΣΑΙΑ ΤΑΞΗ	ΕΡΓΑΤΙΚΗ ΤΑΞΗ	ΚΑΤΩΤΕΡΗ ΤΑΞΗ	ΔΓ/ΔΑ
Συμφωνώ πολύ	13,7	12,3	14,3	22,5	2,6
Συμφωνώ	44,4	44,4	51,4	51	39,5
Διαφωνώ	35,4	32,8	26	21,1	54,1
Διαφωνώ πολύ	5,8	7,1	6,8	4,1	3,8
Δεν γνωρίζω	0,7	2,8	1,5	1,3	0
Μη απάντηση/ Άρνηση	0	0,6	0	0	0

	ΑΤΤΙΚΗ	ΘΕΣΣΑΛΟΝΙΚΗ	ΒΟΡΕΙΑ ΕΛΛΑΔΑ	ΚΕΝΤΡΙΚΗ ΕΛΛΑΔΑ	ΝΗΣΙΑ ΑΙΓΑΙΟΥ-ΚΡΗΤΗ	ΑΣΤΙΚΗ	ΑΓΡΟΤΙΚΗ
Συμφωνώ πολύ	22,6	11,4	15,8	4	8,8	14,9	12,4
Συμφωνώ	46	60,6	46,1	49,8	41,2	47	50,7
Διαφωνώ	22,9	22	29,6	38,6	38,4	29,1	30,5
Διαφωνώ πολύ	5,9	6	7,4	5,4	8,5	7,3	3,6
Δεν γνωρίζω	2,4	0	0,7	2,2	3,1	1,6	2,3
Μη απάντηση/ Άρνηση	0,2	0	0,5	0	0	0,1	0,4

	ΑΡΙΣΤΕΡΑ (1,2)	3	4	5	6	7	8	ΔΕΞΙΑ (9,10)	ΔΕΝ ΙΣΧΥΕΙ/ΔΓ/ΔΑ
Συμφωνώ πολύ	13,9	14,3	13,3	13,2	9	12	16,7	21,1	16,7
Συμφωνώ	44,1	45	48,8	46,3	47,7	52,8	59,3	45,8	45,8
Διαφωνώ	32,7	32,1	31	32,8	32,7	29,3	20,2	19,4	27,5
Διαφωνώ πολύ	4,9	6,9	6,9	6,4	8,6	4,2	2,7	9,6	6,9
Δεν γνωρίζω	1,2	1,7	0	1,2	2	1,7	1,1	4,1	3,1
Μη απάντηση/ Άρνηση	3,1	0	0	0	0	0	0	0	0

5. Πως νιώθετε σχετικά με τις παρακάτω προτάσεις;

Μία απάντηση ανά πρόταση, κλίμακα

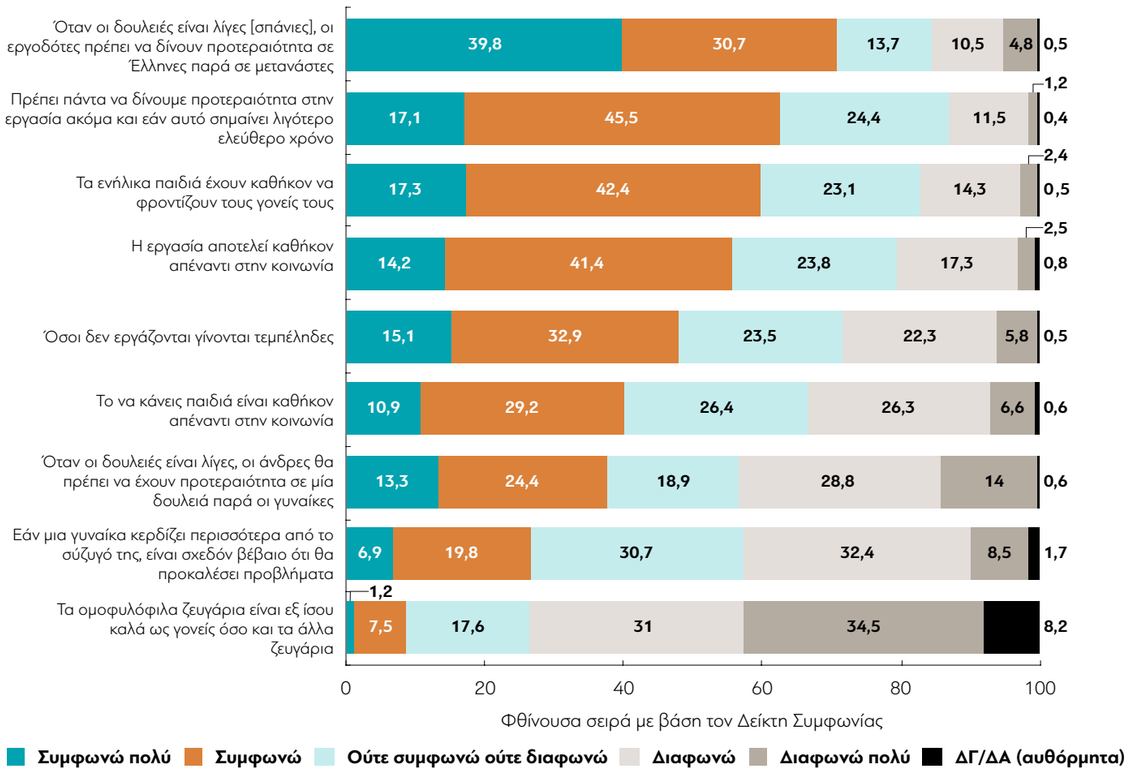

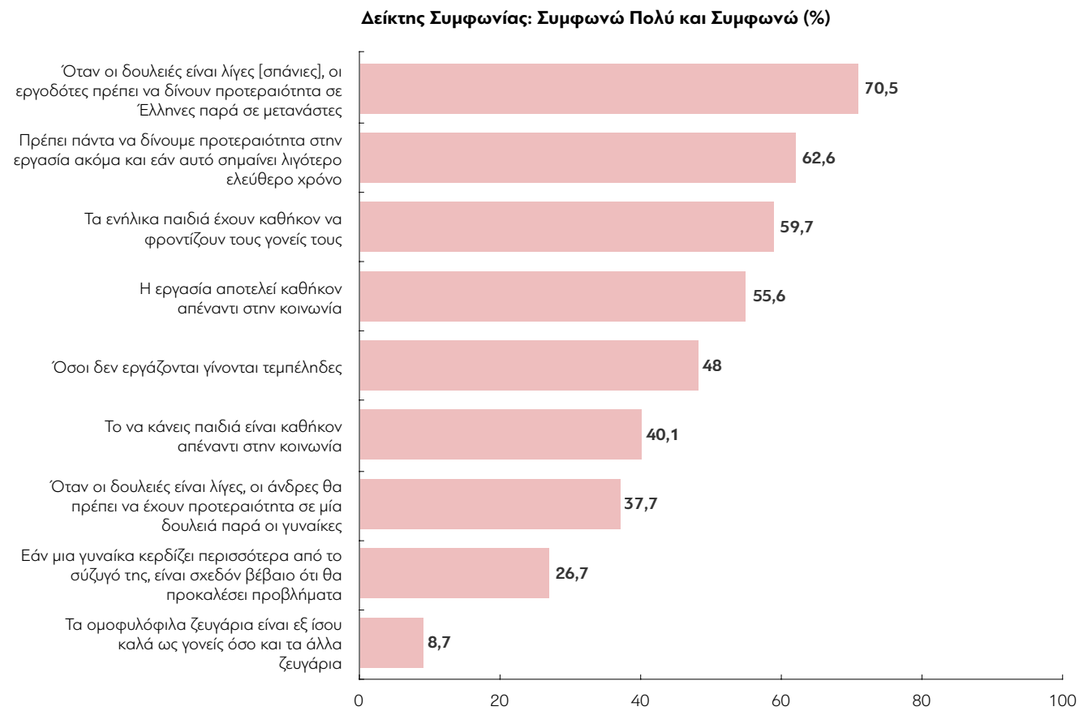

Πίνακας 5.1: Όταν οι δουλειές είναι λίγες [σπάνιες], οι άνδρες θα πρέπει να έχουν προτεραιότητα [μεγαλύτερο δικαίωμα] σε μία δουλειά παρά οι γυναίκες

	ΣΥΝΟΛΟ	ΑΝΔΡΑΣ	ΓΥΝΑΙΚΑ	18-29	30-39	40-49	50-59	60+	Α' ΒΑΘΜΙΑ	Β' ΒΑΘΜΙΑ	Γ' ΒΑΘΜΙΑ	ΜΕΤΑΠΤ. / ΔΙΔΑΚΤ.
Συμφωνώ πολύ	13,3	16,8	10,4	7,2	9,6	8,1	17,2	20,1	23,4	10,2	4,2	9,4
Συμφωνώ	24,4	27,8	21,4	10,9	24,2	26,3	23,2	31,7	33,5	24	11,7	4,8
Ούτε συμφωνώ ούτε διαφωνώ	18,9	20,4	17,6	20	17,1	23,9	15,9	18	17,7	19,6	18,6	22,3
Διαφωνώ	28,8	24	33	36,4	32,3	29,7	29,9	21,2	15,1	31,6	45,9	29,5
Διαφωνώ πολύ	14	10,8	16,8	24,9	15,9	10,2	13,8	9	10,2	14,5	18,2	24,5
Δεν γνωρίζω	0,5	0,2	0,8	0,6	0,8	1,3	0	0	0	0,2	1,4	6,3
Μη απάντηση/ Άρνηση	0,1	0,2	0	0	0	0,4	0	0	0	0	0	3,3

	ΑΠΟΤΑΜΙΕΥΕΙ/ ΤΑ ΒΓΑΖΕΙ ΠΕΡΑ	ΞΟΔΕΥΕΙ ΚΑΠΟΙΕΣ ΟΙΚΟΝΟΜΙΕΣ	ΞΟΔΕΥΕΙ ΚΑΙ ΔΑΝΕΙΖΕΤΑΙ	ΔΓ/ΔΑ
Συμφωνώ πολύ	12,7	18,5	10,4	8,6
Συμφωνώ	23,9	22,2	32,6	27,9
Ούτε συμφωνώ ούτε διαφωνώ	19,2	21,5	11	24,6
Διαφωνώ	31,1	22,5	19,7	27,9
Διαφωνώ πολύ	12,5	15,4	25,5	11
Δεν γνωρίζω	0,5	0	0,9	0
Μη απάντηση/ Άρνηση	0,1	0	0	0

	ΕΡΓΑΖΟΜΕΝΟΙ ΠΛΗΡΟΥΣ ΑΠΑΣΧ.	ΕΡΓΑΖΟΜΕΝΟΙ ΜΕΡΙΚΗΣ ΑΠΑΣΧ.	Ε.Ε.	ΣΥΝΤΑΞΙΟΥΧΟΣ	ΟΙΚΙΑΚΑ	ΣΠΟΥΔΑΣΤΗΣ/ ΦΟΙΤΗΤΗΣ	ΑΝΕΡΓΟΣ
Συμφωνώ πολύ	12,9	15,4	11,3	18	22,1	0	6,3
Συμφωνώ	20,8	17,8	25,4	32,5	26,5	9,4	25,5
Ούτε συμφωνώ ούτε διαφωνώ	18,4	27	26,1	19,8	14,1	26,4	13,7
Διαφωνώ	32,4	23,3	26,5	21,5	27,6	41,5	31,9
Διαφωνώ πολύ	15,3	15,1	9,6	8,2	8,7	22,7	22,5
Δεν γνωρίζω	0,2	1,4	0	0	1	0	0
Μη απάντηση/ Άρνηση	0	0	1,1	0	0	0	0

	ΑΝΩΤΕΡΗ/ ΑΝΩΤΕΡΗ-ΜΕΣΑΙΑ ΤΑΞΗ	ΚΑΤΩΤΕΡΗ-ΜΕΣΑΙΑ ΤΑΞΗ	ΕΡΓΑΤΙΚΗ ΤΑΞΗ	ΚΑΤΩΤΕΡΗ ΤΑΞΗ	ΔΓ/ΔΑ
Συμφωνώ πολύ	7,5	8,1	18,2	18,7	3
Συμφωνώ	15,5	22,9	26,5	28,1	27,6
Ούτε συμφωνώ ούτε διαφωνώ	31	17,3	17,1	15	35,2
Διαφωνώ	32	37,1	25,1	17,6	22,2
Διαφωνώ πολύ	13,3	13,7	12,6	20,8	12
Δεν γνωρίζω	0,7	0,6	0,5	0	0
Μη απάντηση/ Άρνηση	0	0,2	0	0	0

	ΑΤΤΙΚΗ	ΘΕΣΣΑΛΟΝΙΚΗ	ΒΟΡΕΙΑ ΕΛΛΑΔΑ	ΚΕΝΤΡΙΚΗ ΕΛΛΑΔΑ	ΝΗΣΙΑ ΑΙΓΑΙΟΥ-ΚΡΗΤΗ	ΑΣΤΙΚΗ	ΑΓΡΟΤΙΚΗ
Συμφωνώ πολύ	12,4	18,2	14	14,6	7,6	11,7	18,2
Συμφωνώ	19,1	16	31,2	30,9	22,3	21	34,2
Ούτε συμφωνώ ούτε διαφωνώ	13,5	21,1	22,5	22,1	20,3	18,6	19,7
Διαφωνώ	30,9	37,2	28,4	21	31,1	31,1	22,1
Διαφωνώ πολύ	23,9	7,6	2,4	11	18	16,8	5,7
Δεν γνωρίζω	0	0	1,6	0,3	0,7	0,6	0
Μη απάντηση/ Άρνηση	0,2	0	0	0	0	0,1	0

	ΑΡΙΣΤΕΡΑ (1,2)	3	4	5	6	7	8	ΔΕΞΙΑ (9,10)	ΔΕΝ ΙΣΧΥΕΙ/ΔΓ/ΔΑ
Συμφωνώ πολύ	9,7	10,4	9,7	11,1	9,5	16,8	21,5	29	12,4
Συμφωνώ	12	14,3	18,3	18,2	27,3	31,2	36,5	32,4	31,9
Ούτε συμφωνώ ούτε διαφωνώ	16	16,4	13,9	26,6	16,7	13,4	12,6	9,1	22,3
Διαφωνώ	37	32	35,2	28,6	34,1	26,5	26,1	24,2	23
Διαφωνώ πολύ	22,7	26,9	22	15,2	12,4	11,2	3,2	5,3	9,4
Δεν γνωρίζω	1,2	0	0,9	0,3	0	0,8	0	0	1
Μη απάντηση/ Άρνηση	1,3	0	0	0	0	0	0	0	0

Πίνακας 5.2: Όταν οι δουλειές είναι λίγες [σπάνιες], οι εργοδότες πρέπει να δίνουν προτεραιότητα σε Έλληνες παρά σε μετανάστες

	ΣΥΝΟΛΟ	ΑΝΔΡΑΣ	ΓΥΝΑΙΚΑ	18-29	30-39	40-49	50-59	60+	Α' ΒΑΘΜΙΑ	Β' ΒΑΘΜΙΑ	Γ' ΒΑΘΜΙΑ	ΜΕΤΑΠΤ. / ΔΙΔΑΚΤ.
Συμφωνώ πολύ	39,8	44,7	35,6	24,2	30,1	32,8	45,4	55,8	56,5	34,5	29	3,3
Συμφωνώ	30,7	28,8	32,3	29,1	23,8	34,2	36,5	30,7	27,9	33,4	29,1	26,6
Ούτε συμφωνώ ούτε διαφωνώ	13,7	13,6	13,9	14,6	26,3	15,3	7,8	7,9	7,8	14,7	20,7	22,1
Διαφωνώ	10,5	10,6	10,4	20	12,7	15,2	5,7	3,4	5	12,1	13,6	28,2
Διαφωνώ πολύ	4,8	2,2	7	10,9	6	2	4,6	2,2	2,9	4,8	6,8	13,6
Δεν γνωρίζω	0,5	0,2	0,8	1,2	1,2	0,4	0	0	0	0,4	0,8	6,3

	ΑΠΟΤΑΜΙΕΥΕΙ/ ΤΑ ΒΓΑΖΕΙ ΠΕΡΑ	ΞΟΔΕΥΕΙ ΚΑΠΟΙΕΣ ΟΙΚΟΝΟΜΙΕΣ	ΞΟΔΕΥΕΙ ΚΑΙ ΔΑΝΕΙΖΕΤΑΙ	ΔΓ/ΔΑ
Συμφωνώ πολύ	38,2	45,8	42,5	45
Συμφωνώ	31,1	31,5	25,4	36,5
Ούτε συμφωνώ ούτε διαφωνώ	14,7	9,8	13,4	7,5
Διαφωνώ	11,4	7,8	7,3	11
Διαφωνώ πολύ	4	5,2	11,4	0
Δεν γνωρίζω	0,7	0	0	0

	ΕΡΓΑΖΟΜΕΝΟΙ ΠΛΗΡΟΥΣ ΑΠΑΣΧ.	ΕΡΓΑΖΟΜΕΝΟΙ ΜΕΡΙΚΗΣ ΑΠΑΣΧ.	Ε.Ε.	ΣΥΝΤΑΞΙΟΥΧΟΣ	ΟΙΚΙΑΚΑ	ΣΠΟΥΔΑΣΤΗΣ/ ΦΟΙΤΗΤΗΣ	ΑΝΕΡΓΟΣ
Συμφωνώ πολύ	37,6	42,6	32,7	54,2	48,9	17	27,2
Συμφωνώ	26,7	26,8	40,3	32,1	28,5	39,5	32,7
Ούτε συμφωνώ ούτε διαφωνώ	16,3	16,4	14,4	7,1	12	7,5	21,9
Διαφωνώ	13,6	7,2	10,7	3,7	7,6	22,7	11,8
Διαφωνώ πολύ	5,3	7,1	2	2,8	3	9,5	6,4
Δεν γνωρίζω	0,5	0	0	0	0	3,8	0

	ΑΝΩΤΕΡΗ/ ΑΝΩΤΕΡΗ-ΜΕΣΑΙΑ ΤΑΞΗ	ΚΑΤΩΤΕΡΗ-ΜΕΣΑΙΑ ΤΑΞΗ	ΕΡΓΑΤΙΚΗ ΤΑΞΗ	ΚΑΤΩΤΕΡΗ ΤΑΞΗ	ΔΓ/ΔΑ
Συμφωνώ πολύ	29	34,6	44,2	50,8	31
Συμφωνώ	28,4	34,9	30	20,9	44,1
Ούτε συμφωνώ ούτε διαφωνώ	16,3	14,7	11,8	15,1	14,5
Διαφωνώ	15,4	12	9,1	7,2	7,7
Διαφωνώ πολύ	10	3,5	4,2	6,1	2,6
Δεν γνωρίζω	1	0,3	0,7	0	0

	ΑΤΤΙΚΗ	ΘΕΣΣΑΛΟΝΙΚΗ	ΒΟΡΕΙΑ ΕΛΛΑΔΑ	ΚΕΝΤΡΙΚΗ ΕΛΛΑΔΑ	ΝΗΣΙΑ ΑΙΓΑΙΟΥ-ΚΡΗΤΗ	ΑΣΤΙΚΗ	ΑΓΡΟΤΙΚΗ
Συμφωνώ πολύ	30,5	48,7	54,1	39,1	34,2	35,2	53,4
Συμφωνώ	31,5	26,3	24,7	36,8	31,6	31,4	28,7
Ούτε συμφωνώ ούτε διαφωνώ	16,6	9,7	9,2	11,6	22,2	15,1	9,6
Διαφωνώ	12,3	8,3	8,7	10,8	9,6	11,5	7,4
Διαφωνώ πολύ	8,7	6,1	2,2	1,6	2,5	6,1	0,9
Δεν γνωρίζω	0,5	1	1	0	0	0,7	0

	ΑΡΙΣΤΕΡΑ (1,2)	3	4	5	6	7	8	ΔΕΞΙΑ (9,10)	ΔΕΝ ΙΣΧΥΕΙ/ΔΓ/ΔΑ
Συμφωνώ πολύ	28,7	25,9	30,5	44,5	33,9	47,5	55	61,1	33,2
Συμφωνώ	27,2	32,7	30	30,2	41,5	30,2	27,8	29	28,6
Ούτε συμφωνώ ούτε διαφωνώ	12,5	23,4	17	12	10,8	9,6	13,8	8,5	15,6
Διαφωνώ	18,8	10	18,5	8,2	9,1	8,6	2,5	0	16
Διαφωνώ πολύ	11,5	7,2	2,8	4,4	4,6	3,3	0,9	1,4	6,6
Δεν γνωρίζω	1,2	0,8	1,2	0,7	0	0,8	0	0	0

Πίνακας 5.3: Εάν μια γυναίκα κερδίζει περισσότερα από το σύζυγό της, είναι σχεδόν βέβαιο ότι θα προκαλέσει προβλήματα

	ΣΥΝΟΛΟ	ΑΝΔΡΑΣ	ΓΥΝΑΙΚΑ	18-29	30-39	40-49	50-59	60+	Α' ΒΑΘΜΙΑ	Β' ΒΑΘΜΙΑ	Γ' ΒΑΘΜΙΑ	ΜΕΤΑΠΤ. / ΔΙΔΑΚΤ.
Συμφωνώ πολύ	6,9	8,7	5,3	4,2	7,6	5,8	5,6	9,4	10,7	5,5	4,1	6
Συμφωνώ	19,8	19,9	19,6	9,1	16,1	19,6	22,8	26,5	28	16,1	17	3,6
Ούτε συμφωνώ ούτε διαφωνώ	30,7	32,6	29	30,8	27,5	37,2	28,9	29,5	29,8	33,1	28,3	12,8
Διαφωνώ	32,4	29,9	34,6	43	36,5	29,5	29,8	27,1	22,9	36,3	36,3	54,3
Διαφωνώ πολύ	8,5	6,9	9,8	12,9	10,3	5,4	11,5	5,1	4,5	8,8	13,2	20
Δεν γνωρίζω	1,5	1,5	1,6	0	1,9	2	1,4	2	3,9	0,3	0,8	0
Μη απάντηση/ Άρνηση	0,2	0,5	0	0	0	0,4	0	0,4	0,3	0	0,2	3,3

	ΑΠΟΤΑΜΙΕΥΕΙ/ ΤΑ ΒΓΑΖΕΙ ΠΕΡΑ	ΞΟΔΕΥΕΙ ΚΑΠΟΙΕΣ ΟΙΚΟΝΟΜΙΕΣ	ΞΟΔΕΥΕΙ ΚΑΙ ΔΑΝΕΙΖΕΤΑΙ	ΔΓ/ΔΑ
Συμφωνώ πολύ	5,7	10,4	11,2	6,1
Συμφωνώ	19	21,6	24,6	8,6
Ούτε συμφωνώ ούτε διαφωνώ	30,9	32	22,9	58,6
Διαφωνώ	35,6	24,5	20,8	15,7
Διαφωνώ πολύ	7,4	9,9	15,4	11
Δεν γνωρίζω	1,1	1,6	5	0
Μη απάντηση/ Άρνηση	0,3	0	0	0

	ΕΡΓΑΖΟΜΕΝΟΙ ΠΛΗΡΟΥΣ ΑΠΑΣΧ.	ΕΡΓΑΖΟΜΕΝΟΙ ΜΕΡΙΚΗΣ ΑΠΑΣΧ.	Ε.Ε.	ΣΥΝΤΑΞΙΟΥΧΟΣ	ΟΙΚΙΑΚΑ	ΣΠΟΥΔΑΣΤΗΣ/ ΦΟΙΤΗΤΗΣ	ΑΝΕΡΓΟΣ
Συμφωνώ πολύ	6,4	5	4,7	8,9	11,2	0	5,9
Συμφωνώ	16,4	29,7	21,1	26,5	20,3	1,9	19,8
Ούτε συμφωνώ ούτε διαφωνώ	34,1	24	38,5	28,5	30,4	32,1	25
Διαφωνώ	32	36,3	23,6	26,7	31,3	56,6	36,5
Διαφωνώ πολύ	10,9	5	7,6	6	4,2	9,4	10,8
Δεν γνωρίζω	0,2	0	3	3	2,7	0	2
Μη απάντηση/ Άρνηση	0	0	1,7	0,4	0	0	0

	ΑΝΩΤΕΡΗ/ ΑΝΩΤΕΡΗ-ΜΕΣΑΙΑ ΤΑΞΗ	ΚΑΤΩΤΕΡΗ-ΜΕΣΑΙΑ ΤΑΞΗ	ΕΡΓΑΤΙΚΗ ΤΑΞΗ	ΚΑΤΩΤΕΡΗ ΤΑΞΗ	ΔΓ/ΔΑ
Συμφωνώ πολύ	6,2	6,2	6,4	12,1	2,1
Συμφωνώ	11,9	16,5	22,1	27,7	20,5
Ούτε συμφωνώ ούτε διαφωνώ	30,4	31,8	29,1	28,2	52,2
Διαφωνώ	40,6	36,2	32,6	18,4	15,9
Διαφωνώ πολύ	9,8	8,8	7,8	9,2	5,9
Δεν γνωρίζω	0,7	0,2	1,8	4,4	3,3
Μη απάντηση/ Άρνηση	0,4	0,2	0,2	0	0

	ΑΤΤΙΚΗ	ΘΕΣΣΑΛΟΝΙΚΗ	ΒΟΡΕΙΑ ΕΛΛΑΔΑ	ΚΕΝΤΡΙΚΗ ΕΛΛΑΔΑ	ΝΗΣΙΑ ΑΙΓΑΙΟΥ-ΚΡΗΤΗ	ΑΣΤΙΚΗ	ΑΓΡΟΤΙΚΗ
Συμφωνώ πολύ	8,8	9,4	2,5	9,8	0,9	7,1	6,5
Συμφωνώ	17,4	15,6	19,1	23,7	24,8	18,4	23,8
Ούτε συμφωνώ ούτε διαφωνώ	25,4	30,9	30,1	36,5	36,4	30,1	32,4
Διαφωνώ	31,6	39,7	42,9	21,3	30,6	32,9	30,9
Διαφωνώ πολύ	15,9	4,4	5,1	3,1	6,4	10,5	2,5
Δεν γνωρίζω	0,5	0	0	5,6	0,9	0,9	3,5
Μη απάντηση/ Άρνηση	0,3	0	0,4	0	0	0,2	0,4

	ΑΡΙΣΤΕΡΑ (1,2)	3	4	5	6	7	8	ΔΕΞΙΑ (9,10)	ΔΕΝ ΙΣΧΥΕΙ/ΔΓ/ΔΑ
Συμφωνώ πολύ	9,9	7	2,2	6,8	10,5	6,6	6,1	10,9	5,9
Συμφωνώ	15	14,8	18,2	16,2	21,6	21,5	23	33,5	21,9
Ούτε συμφωνώ ούτε διαφωνώ	21,6	39	30,3	31,7	32	31,8	24,7	9,8	36,5
Διαφωνώ	34	25,3	41	33,2	29,2	32,8	42,9	35	26
Διαφωνώ πολύ	16,9	13,1	7,6	10,2	5,6	4,8	3,3	9,2	6,7
Δεν γνωρίζω	1,2	0,8	0,7	1,7	1	1,6	0	1,6	3
Μη απάντηση/ Άρνηση	1,3	0	0	0,2	0	1	0	0	0

Πίνακας 5.4: Τα ομοφυλόφιλα ζευγάρια είναι εξ ίσου καλά ως γονείς όσο και τα άλλα ζευγάρια

	ΣΥΝΟΛΟ	ΑΝΔΡΑΣ	ΓΥΝΑΙΚΑ	18-29	30-39	40-49	50-59	60+	Α' ΒΑΘΜΙΑ	Β' ΒΑΘΜΙΑ	Γ' ΒΑΘΜΙΑ	ΜΕΤΑΠΤ. / ΔΙΔΑΚΤ.
Συμφωνώ πολύ	1,2	0,3	1,9	4,3	0	0,4	1,7	0,2	0	1,1	2,5	7,6
Συμφωνώ	7,5	7,1	7,9	16,4	9,5	9,8	3,9	1,8	2,3	10,1	8	24,5
Ούτε συμφωνώ ούτε διαφωνώ	17,6	15,2	19,6	17,5	25,8	20,5	16,9	11,3	13,2	19,3	21,4	12,3
Διαφωνώ	31	31	31,1	34	27,2	32,8	34,2	28,9	27,5	33,1	33,5	17,1
Διαφωνώ πολύ	34,5	37,8	31,7	17,6	33,6	25,4	35,3	49,7	47,7	29,5	25,2	27,7
Δεν γνωρίζω	7,7	8,1	7,3	9,6	3,4	11,2	7,6	7,1	8,7	6,3	9,2	10,9
Μη απάντηση/ Άρνηση	0,5	0,5	0,6	0,6	0,5	0	0,4	0,9	0,6	0,6	0,2	0

	ΑΠΟΤΑΜΙΕΥΕΙ/ ΤΑ ΒΓΑΖΕΙ ΠΕΡΑ	ΞΟΔΕΥΕΙ ΚΑΠΟΙΕΣ ΟΙΚΟΝΟΜΙΕΣ	ΞΟΔΕΥΕΙ ΚΑΙ ΔΑΝΕΙΖΕΤΑΙ	ΔΓ/ΔΑ
Συμφωνώ πολύ	0,8	2,3	2,1	0
Συμφωνώ	7,7	8,3	4,1	11
Ούτε συμφωνώ ούτε διαφωνώ	19,3	11,5	14,3	8,6
Διαφωνώ	30,9	32,3	27,6	46,4
Διαφωνώ πολύ	33,2	38,9	39,7	24,4
Δεν γνωρίζω	7,8	5,4	12,1	0
Μη απάντηση/ Άρνηση	0,3	1,3	0	9,6

	ΕΡΓΑΖΟΜΕΝΟΙ ΠΛΗΡΟΥΣ ΑΠΑΣΧ.	ΕΡΓΑΖΟΜΕΝΟΙ ΜΕΡΙΚΗΣ ΑΠΑΣΧ.	Ε.Ε.	ΣΥΝΤΑΞΙΟΥΧΟΣ	ΟΙΚΙΑΚΑ	ΣΠΟΥΔΑΣΤΗΣ/ ΦΟΙΤΗΤΗΣ	ΑΝΕΡΓΟΣ
Συμφωνώ πολύ	1,4	2,2	0	0,3	1	5,6	0
Συμφωνώ	8,6	8,5	5,6	2,2	5,1	18,9	11,8
Ούτε συμφωνώ ούτε διαφωνώ	20,6	22,8	13,2	11,5	14,3	22,6	20,9
Διαφωνώ	31,9	38,2	21,6	32,9	28,9	30,1	30,7
Διαφωνώ πολύ	29,1	21,5	47,9	45,6	43	17	28,1
Δεν γνωρίζω	8,2	5,8	11,7	6,7	5,9	5,7	8,4
Μη απάντηση/ Άρνηση	0,2	1,1	0	0,8	1,8	0	0

	ΑΝΩΤΕΡΗ/ ΑΝΩΤΕΡΗ-ΜΕΣΑΙΑ ΤΑΞΗ	ΚΑΤΩΤΕΡΗ-ΜΕΣΑΙΑ ΤΑΞΗ	ΕΡΓΑΤΙΚΗ ΤΑΞΗ	ΚΑΤΩΤΕΡΗ ΤΑΞΗ	ΔΓ/ΔΑ
Συμφωνώ πολύ	1,7	2,1	0,7	0	0
Συμφωνώ	10,6	9,2	6,4	3,6	10,3
Ούτε συμφωνώ ούτε διαφωνώ	17,5	18,4	17,2	18,2	10,5
Διαφωνώ	26,5	34,2	32,6	23,7	19,7
Διαφωνώ πολύ	32,6	30,1	34,1	46,3	46,9
Δεν γνωρίζω	10,7	5,7	8,2	8,2	9,2
Μη απάντηση/ Άρνηση	0,4	0,2	0,8	0	3,3

	ΑΤΤΙΚΗ	ΘΕΣΣΑΛΟΝΙΚΗ	ΒΟΡΕΙΑ ΕΛΛΑΔΑ	ΚΕΝΤΡΙΚΗ ΕΛΛΑΔΑ	ΝΗΣΙΑ ΑΙΓΑΙΟΥ-ΚΡΗΤΗ	ΑΣΤΙΚΗ	ΑΓΡΟΤΙΚΗ
Συμφωνώ πολύ	1,5	3,3	0,3	0	2,1	1,6	0
Συμφωνώ	8	8,9	6,5	7,4	7	8,1	5,9
Ούτε συμφωνώ ούτε διαφωνώ	20,7	20,5	12,6	9,3	32,1	19,7	11,4
Διαφωνώ	24,9	32,2	46,7	29,4	21,4	29,1	36,7
Διαφωνώ πολύ	33,5	32,8	30	47,2	21,4	32,7	39,8
Δεν γνωρίζω	10,5	2,3	3,4	6,7	14,5	8,5	5,1
Μη απάντηση/ Άρνηση	0,8	0	0,4	0	1,4	0,4	1

	ΑΡΙΣΤΕΡΑ (1,2)	3	4	5	6	7	8	ΔΕΞΙΑ (9,10)	ΔΕΝ ΙΣΧΥΕΙ/ΔΓ/ΔΑ
Συμφωνώ πολύ	3,1	2,1	3,2	0	3,2	0,6	0	0	0,9
Συμφωνώ	12	11,8	9,7	9	4,9	5	3,1	3,8	6,7
Ούτε συμφωνώ ούτε διαφωνώ	24,5	31,1	21,4	15,2	16,4	16,2	13,1	14,6	14,6
Διαφωνώ	23	22,1	27,5	26,4	27,2	37,2	47	35	36,5
Διαφωνώ πολύ	25,6	27,8	26,9	41,9	44,7	31,9	31,6	45,3	27,7
Δεν γνωρίζω	11,7	5,1	10,1	7,4	3,7	7,6	5,1	1,3	12
Μη απάντηση/ Άρνηση	0	0	1,2	0	0	1,5	0	0	1,6

Πίνακας 5.5: Το να κάνεις παιδιά είναι καθήκον απέναντι στην κοινωνία

	ΣΥΝΟΛΟ	ΑΝΔΡΑΣ	ΓΥΝΑΙΚΑ	18-29	30-39	40-49	50-59	60+	Α' ΒΑΘΜΙΑ	Β' ΒΑΘΜΙΑ	Γ' ΒΑΘΜΙΑ	ΜΕΤΑΠΤ. / ΔΙΔΑΚΤ.
Συμφωνώ πολύ	10,9	11,7	10,2	8,5	6,5	4,1	7	20,8	18,8	8	5,3	3,3
Συμφωνώ	29,2	29,2	29,2	24,9	25,5	24,1	31,2	35,8	35,1	26,5	26,3	25,6
Ούτε συμφωνώ ούτε διαφωνώ	26,4	26	26,8	25,5	31,4	29,2	26,3	22,5	23,6	27,2	30,2	21,7
Διαφωνώ	26,3	25,5	27	32,7	29	31,2	28,1	17,1	14,6	31,7	31,4	37,2
Διαφωνώ πολύ	6,6	7,3	6	7,3	7,5	10,5	7,1	3,1	7,6	5,9	6,4	7,6
Δεν γνωρίζω	0,1	0,1	0,1	0	0	0	0,4	0,2	0	0,2	0	0
Μη απάντηση/ Άρνηση	0,5	0,3	0,7	1,2	0	0,8	0	0,5	0,3	0,5	0,4	4,6

	ΑΠΟΤΑΜΙΕΥΕΙ/ ΤΑ ΒΓΑΖΕΙ ΠΕΡΑ	ΞΟΔΕΥΕΙ ΚΑΠΟΙΕΣ ΟΙΚΟΝΟΜΙΕΣ	ΞΟΔΕΥΕΙ ΚΑΙ ΔΑΝΕΙΖΕΤΑΙ	ΔΓ/ΔΑ
Συμφωνώ πολύ	7,5	16,1	31,7	9,6
Συμφωνώ	28,4	30,7	32,1	41,4
Ούτε συμφωνώ ούτε διαφωνώ	28	24,6	16,7	19,6
Διαφωνώ	29,1	20,5	12,4	18,5
Διαφωνώ πολύ	6,5	7,2	5,7	11
Δεν γνωρίζω	0	0	1,4	0
Μη απάντηση/ Άρνηση	0,5	1	0	0

	ΕΡΓΑΖΟΜΕΝΟΙ ΠΛΗΡΟΥΣ ΑΠΑΣΧ.	ΕΡΓΑΖΟΜΕΝΟΙ ΜΕΡΙΚΗΣ ΑΠΑΣΧ.	Ε.Ε.	ΣΥΝΤΑΞΙΟΥΧΟΣ	ΟΙΚΙΑΚΑ	ΣΠΟΥΔΑΣΤΗΣ/ ΦΟΙΤΗΤΗΣ	ΑΝΕΡΓΟΣ
Συμφωνώ πολύ	5,1	5,8	8,1	21,5	13,5	1,9	12
Συμφωνώ	22,7	27,5	25,9	36,3	36,7	24,6	31,9
Ούτε συμφωνώ ούτε διαφωνώ	29,8	24,9	31,9	22,3	25,8	22,7	24,3
Διαφωνώ	33,3	35,3	24,2	16,2	18,5	43,4	23,2
Διαφωνώ πολύ	8,4	6,5	10	3,5	4,1	7,5	7,3
Δεν γνωρίζω	0	0	0	0	0,5	0	0,4
Μη απάντηση/ Άρνηση	0,8	0	0	0,3	0,9	0	0,8

	ΑΝΩΤΕΡΗ/ ΑΝΩΤΕΡΗ-ΜΕΣΑΙΑ ΤΑΞΗ	ΚΑΤΩΤΕΡΗ-ΜΕΣΑΙΑ ΤΑΞΗ	ΕΡΓΑΤΙΚΗ ΤΑΞΗ	ΚΑΤΩΤΕΡΗ ΤΑΞΗ	ΔΓ/ΔΑ
Συμφωνώ πολύ	6,4	6,5	10,5	27,5	11,4
Συμφωνώ	29,1	31	28,3	28,3	25,2
Ούτε συμφωνώ ούτε διαφωνώ	29,2	23	29,8	20,2	35,7
Διαφωνώ	28,7	32,8	23,5	15,6	27,7
Διαφωνώ πολύ	6	6,5	6,8	7,9	0
Δεν γνωρίζω	0	0	0,1	0,5	0
Μη απάντηση/ Άρνηση	0,7	0,2	0,9	0	0

	ΑΤΤΙΚΗ	ΘΕΣΣΑΛΟΝΙΚΗ	ΒΟΡΕΙΑ ΕΛΛΑΔΑ	ΚΕΝΤΡΙΚΗ ΕΛΛΑΔΑ	ΝΗΣΙΑ ΑΙΓΑΙΟΥ-ΚΡΗΤΗ	ΑΣΤΙΚΗ	ΑΓΡΟΤΙΚΗ
Συμφωνώ πολύ	18,7	12,7	3,9	4,4	11,2	13	4,6
Συμφωνώ	23,6	39,1	31,3	34,8	21,3	28,7	30,7
Ούτε συμφωνώ ούτε διαφωνώ	18,5	29	31,4	34,4	22,6	24,5	32
Διαφωνώ	27,8	13,1	29,8	22,5	35,4	25,4	28,8
Διαφωνώ πολύ	11	4,2	2,7	3,6	8,8	7,5	3,8
Δεν γνωρίζω	0,2	0	0	0	0,6	0,2	0
Μη απάντηση/ Άρνηση	0,2	1,9	0,8	0,3	0	0,7	0

	ΑΡΙΣΤΕΡΑ (1,2)	3	4	5	6	7	8	ΔΕΞΙΑ (9,10)	ΔΕΝ ΙΣΧΥΕΙ/ΔΓ/ΔΑ
Συμφωνώ πολύ	10	6,4	11,2	10	14,6	13,6	9,8	28,7	5,9
Συμφωνώ	21,7	30,4	30,4	34,2	38	27	28	11,9	26,2
Ούτε συμφωνώ ούτε διαφωνώ	19,2	27,8	22,2	24	17,8	31,8	28,9	17,9	36,9
Διαφωνώ	35,2	26,3	33,1	23,8	21,9	25,5	30,8	28,1	23,5
Διαφωνώ πολύ	13,7	7,1	3,2	6,9	6,7	2,1	2,6	13,3	7
Δεν γνωρίζω	0	0,7	0	0,2	0	0	0	0	0
Μη απάντηση/ Άρνηση	0	1,3	0	0,9	1	0	0	0	0,4

Πίνακας 5.6: Τα ενήλικα παιδιά έχουν καθήκον να φροντίζουν τους γονείς τους

	ΣΥΝΟΛΟ	ΑΝΔΡΑΣ	ΓΥΝΑΙΚΑ	18-29	30-39	40-49	50-59	60+	Α' ΒΑΘΜΙΑ	Β' ΒΑΘΜΙΑ	Γ' ΒΑΘΜΙΑ	ΜΕΤΑΠΤ. / ΔΙΔΑΚΤ.
Συμφωνώ πολύ	17,3	18,7	16	10,9	15,9	6,6	17,5	27,8	25,7	14,3	10,6	11,1
Συμφωνώ	42,4	43,3	41,6	35,2	36,9	49,5	44,2	44,7	45,4	41,4	41,1	31,7
Ούτε συμφωνώ ούτε διαφωνώ	23,1	21,5	24,5	29,1	25,8	24,2	20,6	18,8	16,5	25,7	27,4	30,5
Διαφωνώ	14,3	13,8	14,7	18,8	17	16,4	17,3	7,3	10,7	15	16,8	26,8
Διαφωνώ πολύ	2,4	2,3	2,5	4,2	4	2,9	0,4	1,3	1,7	2,7	3,5	0
Δεν γνωρίζω	0,5	0,4	0,6	1,8	0,4	0,4	0	0,1	0	0,8	0,6	0

	ΑΠΟΤΑΜΙΕΥΕΙ/ ΤΑ ΒΓΑΖΕΙ ΠΕΡΑ	ΞΟΔΕΥΕΙ ΚΑΠΟΙΕΣ ΟΙΚΟΝΟΜΙΕΣ	ΞΟΔΕΥΕΙ ΚΑΙ ΔΑΝΕΙΖΕΤΑΙ	ΔΓ/ΔΑ
Συμφωνώ πολύ	13,1	26,7	38,7	0
Συμφωνώ	45,4	33,2	35	19,7
Ούτε συμφωνώ ούτε διαφωνώ	23,7	21,6	15,1	71,7
Διαφωνώ	14,8	14,7	9,3	8,6
Διαφωνώ πολύ	2,6	2,1	2	0
Δεν γνωρίζω	0,3	1,6	0	0

	ΕΡΓΑΖΟΜΕΝΟΙ ΠΛΗΡΟΥΣ ΑΠΑΣΧ.	ΕΡΓΑΖΟΜΕΝΟΙ ΜΕΡΙΚΗΣ ΑΠΑΣΧ.	Ε.Ε.	ΣΥΝΤΑΞΙΟΥΧΟΣ	ΟΙΚΙΑΚΑ	ΣΠΟΥΔΑΣΤΗΣ/ ΦΟΙΤΗΤΗΣ	ΑΝΕΡΓΟΣ
Συμφωνώ πολύ	12,2	8,1	14,2	28,4	19,6	7,5	19,3
Συμφωνώ	41,2	44,3	40	39,5	46,3	28,5	52
Ούτε συμφωνώ ούτε διαφωνώ	26,4	24,6	26,1	21	23,2	28,2	14,2
Διαφωνώ	16	21,5	17,7	9,7	8,3	26,3	13,3
Διαφωνώ πολύ	4,1	1,5	1	1,2	0,7	7,5	1,2
Δεν γνωρίζω	0,2	0	1	0,2	1,9	1,9	0

	ΑΝΩΤΕΡΗ/ ΑΝΩΤΕΡΗ-ΜΕΣΑΙΑ ΤΑΞΗ	ΚΑΤΩΤΕΡΗ-ΜΕΣΑΙΑ ΤΑΞΗ	ΕΡΓΑΤΙΚΗ ΤΑΞΗ	ΚΑΤΩΤΕΡΗ ΤΑΞΗ	ΔΓ/ΔΑ
Συμφωνώ πολύ	11	13,1	15,9	40,3	7,1
Συμφωνώ	39,6	44,5	44,7	34,6	29,9
Ούτε συμφωνώ ούτε διαφωνώ	30,2	22,5	22,4	14,4	53,7
Διαφωνώ	15,4	17,1	13,8	8,6	9,3
Διαφωνώ πολύ	3,8	2,4	2,5	1,8	0
Δεν γνωρίζω	0	0,4	0,8	0,3	0

	ΑΤΤΙΚΗ	ΘΕΣΣΑΛΟΝΙΚΗ	ΒΟΡΕΙΑ ΕΛΛΑΔΑ	ΚΕΝΤΡΙΚΗ ΕΛΛΑΔΑ	ΝΗΣΙΑ ΑΙΓΑΙΟΥ-ΚΡΗΤΗ	ΑΣΤΙΚΗ	ΑΓΡΟΤΙΚΗ
Συμφωνώ πολύ	28,6	17,5	6,1	10,6	16,6	18,2	14,4
Συμφωνώ	41,3	48,1	39,2	45,8	39,3	40,9	46,7
Ούτε συμφωνώ ούτε διαφωνώ	15,8	23,2	29,9	27,4	24,4	22,9	23,7
Διαφωνώ	10,7	9,1	22,6	13,5	16,1	14,3	14,3
Διαφωνώ πολύ	2,7	1,5	2,3	2,3	3,1	3,1	0,5
Δεν γνωρίζω	0,8	0,7	0	0,5	0,4	0,5	0,4

	ΑΡΙΣΤΕΡΑ (1,2)	3	4	5	6	7	8	ΔΕΞΙΑ (9,10)	ΔΕΝ ΙΣΧΥΕΙ/ΔΓ/ΔΑ
Συμφωνώ πολύ	19,5	16	13,4	16,8	16,5	18,4	17,7	28,9	15,5
Συμφωνώ	41,2	41,3	42,9	44,1	35,3	44,9	44,8	36,6	43,7
Ούτε συμφωνώ ούτε διαφωνώ	17,5	24,3	28,1	21,8	25,1	25,2	20,9	16,4	25,1
Διαφωνώ	17,1	15,5	13,6	13,5	22,6	8,9	14,5	13,4	12,9
Διαφωνώ πολύ	4,8	2,1	0,9	3,4	0	1,9	2	4,7	2,2
Δεν γνωρίζω	0	0,8	1,2	0,4	0,5	0,8	0	0	0,6

Πίνακας 5.7: Όσοι δεν εργάζονται γίνονται τεμπέληδες

	ΣΥΝΟΛΟ	ΑΝΔΡΑΣ	ΓΥΝΑΙΚΑ	18-29	30-39	40-49	50-59	60+	Α' ΒΑΘΜΙΑ	Β' ΒΑΘΜΙΑ	Γ' ΒΑΘΜΙΑ	ΜΕΤΑΠΤ. / ΔΙΔΑΚΤ.
Συμφωνώ πολύ	15,1	16,3	14	10,8	14,8	11	12,8	21,2	22,7	12,2	9,3	12,5
Συμφωνώ	32,9	32	33,7	19,9	30,1	34,8	35,1	39,8	40,1	31,8	25	17,6
Ούτε συμφωνώ ούτε διαφωνώ	23,5	22,7	24,2	28,5	22,6	27	24,8	18,5	20,1	25,8	25	13,9
Διαφωνώ	22,3	22,1	22,5	32,8	23,6	24,2	20,2	15,4	11,9	24,5	31,5	48,2
Διαφωνώ πολύ	5,8	6,3	5,3	7,3	8,4	2,5	7,1	4,5	4,6	5,3	9,3	4,6
Δεν γνωρίζω	0,1	0	0,2	0	0,5	0	0	0	0	0,2	0	0
Μη απάντηση/ Άρνηση	0,4	0,6	0,2	0,6	0	0,4	0	0,6	0,6	0,2	0	3,3

	ΑΠΟΤΑΜΙΕΥΕΙ/ ΤΑ ΒΓΑΖΕΙ ΠΕΡΑ	ΞΟΔΕΥΕΙ ΚΑΠΟΙΕΣ ΟΙΚΟΝΟΜΙΕΣ	ΞΟΔΕΥΕΙ ΚΑΙ ΔΑΝΕΙΖΕΤΑΙ	ΔΓ/ΔΑ
Συμφωνώ πολύ	12,9	19,1	27	15,8
Συμφωνώ	33	31	38,3	9,6
Ούτε συμφωνώ ούτε διαφωνώ	23,7	24,6	14,7	68,6
Διαφωνώ	24	18,3	16	6
Διαφωνώ πολύ	5,8	7	3,9	0
Δεν γνωρίζω	0,1	0	0	0
Μη απάντηση/ Άρνηση	0,5	0	0	0

	ΕΡΓΑΖΟΜΕΝΟΙ ΠΛΗΡΟΥΣ ΑΠΑΣΧ.	ΕΡΓΑΖΟΜΕΝΟΙ ΜΕΡΙΚΗΣ ΑΠΑΣΧ.	Ε.Ε.	ΣΥΝΤΑΞΙΟΥΧΟΣ	ΟΙΚΙΑΚΑ	ΣΠΟΥΔΑΣΤΗΣ/ ΦΟΙΤΗΤΗΣ	ΑΝΕΡΓΟΣ
Συμφωνώ πολύ	10,3	11,2	26,2	22,7	15,3	1,9	15,6
Συμφωνώ	28,7	42,7	30,5	40,6	41,1	22,6	26,2
Ούτε συμφωνώ ούτε διαφωνώ	26,7	20,7	21,9	16,4	24,8	22,7	28,4
Διαφωνώ	26,8	20,9	16,3	13,9	16,6	37,7	25,9
Διαφωνώ πολύ	7,3	4,5	4	5,6	2,3	13,3	3,8
Δεν γνωρίζω	0,2	0	0	0	0	0	0
Μη απάντηση/ Άρνηση	0	0	1,1	0,8	0	1,9	0

	ΑΝΩΤΕΡΗ/ ΑΝΩΤΕΡΗ-ΜΕΣΑΙΑ ΤΑΞΗ	ΚΑΤΩΤΕΡΗ-ΜΕΣΑΙΑ ΤΑΞΗ	ΕΡΓΑΤΙΚΗ ΤΑΞΗ	ΚΑΤΩΤΕΡΗ ΤΑΞΗ	ΔΓ/ΔΑ
Συμφωνώ πολύ	12,1	12	15,9	24	10,5
Συμφωνώ	24,5	28,1	37,8	37,4	30,5
Ούτε συμφωνώ ούτε διαφωνώ	27,7	26,6	21,9	14,2	35
Διαφωνώ	25,6	26,9	18,6	18,9	24
Διαφωνώ πολύ	10,1	5,5	5,3	5,5	0
Δεν γνωρίζω	0	0,3	0	0	0
Μη απάντηση/ Άρνηση	0	0,5	0,5	0	0

	ΑΤΤΙΚΗ	ΘΕΣΣΑΛΟΝΙΚΗ	ΒΟΡΕΙΑ ΕΛΛΑΔΑ	ΚΕΝΤΡΙΚΗ ΕΛΛΑΔΑ	ΝΗΣΙΑ ΑΙΓΑΙΟΥ-ΚΡΗΤΗ	ΑΣΤΙΚΗ	ΑΓΡΟΤΙΚΗ
Συμφωνώ πολύ	21,3	9,1	8,5	13,4	17,3	14,8	16
Συμφωνώ	27,3	31,1	37,8	40,7	26,4	30	41,5
Ούτε συμφωνώ ούτε διαφωνώ	19,9	25,2	22,9	28,1	25,1	22,8	25,6
Διαφωνώ	23,5	25,9	25,5	14,9	24	25	14,2
Διαφωνώ πολύ	7,2	8,7	4,9	2,8	6,2	6,9	2,4
Δεν γνωρίζω	0,2	0	0	0	0	0,1	0
Μη απάντηση/ Άρνηση	0,5	0	0,4	0	1	0,4	0,4

	ΑΡΙΣΤΕΡΑ (1,2)	3	4	5	6	7	8	ΔΕΞΙΑ (9,10)	ΔΕΝ ΙΣΧΥΕΙ/ΔΓ/ΔΑ
Συμφωνώ πολύ	22,2	9,6	13,2	12,6	20,4	15,2	17,4	20,5	14,4
Συμφωνώ	16,3	29,1	31,8	30,1	31	40,7	44,5	34,5	36
Ούτε συμφωνώ ούτε διαφωνώ	19,8	26,5	28,6	19,1	28,8	21,3	19,7	13,3	30,6
Διαφωνώ	30,5	29	21,1	27,9	16,7	19,8	14,9	24,2	15,7
Διαφωνώ πολύ	9,8	5,8	4,3	9,9	3,2	1,9	3,4	7,5	2,9
Δεν γνωρίζω	0	0	0,9	0	0	0	0	0	0
Μη απάντηση/ Άρνηση	1,3	0	0	0,4	0	1	0	0	0,5

Πίνακας 5.8: Η εργασία αποτελεί καθήκον απέναντι στην κοινωνία

	ΣΥΝΟΛΟ	ΑΝΔΡΑΣ	ΓΥΝΑΙΚΑ	18-29	30-39	40-49	50-59	60+	Α' ΒΑΘΜΙΑ	Β' ΒΑΘΜΙΑ	Γ' ΒΑΘΜΙΑ	ΜΕΤΑΠΤ. / ΔΙΔΑΚΤ.
Συμφωνώ πολύ	14,2	15,6	12,9	4,3	10,9	6,6	17,5	24,5	21,3	10,4	12,8	5
Συμφωνώ	41,4	40,5	42,3	45,3	35,3	40,8	38,4	44,8	46,2	41,5	34,3	31
Ούτε συμφωνώ ούτε διαφωνώ	23,8	21,6	25,7	24,3	31,5	23,5	25,5	18,2	19,8	25,7	26,1	23,4
Διαφωνώ	17,3	18	16,7	19,5	20,7	23,3	15,7	11,4	9,8	19,9	21,7	34,3
Διαφωνώ πολύ	2,5	3,3	1,8	4,9	1,2	3,7	2,9	1	2	1,9	4,5	6,3
Δεν γνωρίζω	0,4	0,6	0,2	0,6	0	1,6	0	0	0,9	0,2	0	0
Μη απάντηση/ Άρνηση	0,4	0,3	0,4	1,2	0,5	0,4	0	0	0	0,5	0,6	0

	ΑΠΟΤΑΜΙΕΥΕΙ/ ΤΑ ΒΓΑΖΕΙ ΠΕΡΑ	ΞΟΔΕΥΕΙ ΚΑΠΟΙΕΣ ΟΙΚΟΝΟΜΙΕΣ	ΞΟΔΕΥΕΙ ΚΑΙ ΔΑΝΕΙΖΕΤΑΙ	ΔΓ/ΔΑ
Συμφωνώ πολύ	11,5	17,9	32	9,6
Συμφωνώ	41,4	41,2	40,4	56,2
Ούτε συμφωνώ ούτε διαφωνώ	24,6	22,1	20,1	20,6
Διαφωνώ	18,7	16,2	6,8	13,6
Διαφωνώ πολύ	2,9	1,9	0,7	0
Δεν γνωρίζω	0,5	0	0	0
Μη απάντηση/ Άρνηση	0,4	0,7	0	0

	ΕΡΓΑΖΟΜΕΝΟΙ ΠΛΗΡΟΥΣ ΑΠΑΣΧ.	ΕΡΓΑΖΟΜΕΝΟΙ ΜΕΡΙΚΗΣ ΑΠΑΣΧ.	Ε.Ε.	ΣΥΝΤΑΞΙΟΥΧΟΣ	ΟΙΚΙΑΚΑ	ΣΠΟΥΔΑΣΤΗΣ/ ΦΟΙΤΗΤΗΣ	ΑΝΕΡΓΟΣ
Συμφωνώ πολύ	9,6	9,6	5,5	26,9	15,9	5,7	13,4
Συμφωνώ	38,9	37,3	39,7	45,2	43	51	38,7
Ούτε συμφωνώ ούτε διαφωνώ	26,9	33,5	26,3	16,3	31,2	22,6	19,2
Διαφωνώ	20,4	18	18,9	11,3	8,1	18,8	24,6
Διαφωνώ πολύ	3,7	1,5	5,6	0,3	0,9	0	3,5
Δεν γνωρίζω	0	0	4	0	0	1,9	0
Μη απάντηση/ Άρνηση	0,5	0	0	0	1	0	0,6

	ΑΝΩΤΕΡΗ/ ΑΝΩΤΕΡΗ-ΜΕΣΑΙΑ ΤΑΞΗ	ΚΑΤΩΤΕΡΗ-ΜΕΣΑΙΑ ΤΑΞΗ	ΕΡΓΑΤΙΚΗ ΤΑΞΗ	ΚΑΤΩΤΕΡΗ ΤΑΞΗ	ΔΓ/ΔΑ
Συμφωνώ πολύ	12,6	11,4	13	29,9	0
Συμφωνώ	45,9	45	41,5	28,2	40,4
Ούτε συμφωνώ ούτε διαφωνώ	25,5	20,6	25,3	19,1	52,9
Διαφωνώ	14,9	19,1	17	18,8	4,1
Διαφωνώ πολύ	1,2	3,1	2,7	1,7	2,6
Δεν γνωρίζω	0	0,3	0	2,3	0
Μη απάντηση/ Άρνηση	0	0,5	0,5	0	0

	ΑΤΤΙΚΗ	ΘΕΣΣΑΛΟΝΙΚΗ	ΒΟΡΕΙΑ ΕΛΛΑΔΑ	ΚΕΝΤΡΙΚΗ ΕΛΛΑΔΑ	ΝΗΣΙΑ ΑΙΓΑΙΟΥ-ΚΡΗΤΗ	ΑΣΤΙΚΗ	ΑΓΡΟΤΙΚΗ
Συμφωνώ πολύ	20,5	16,6	13,8	6,3	8,9	16	9
Συμφωνώ	34,2	61,8	42,1	48,8	27,6	40,8	43,4
Ούτε συμφωνώ ούτε διαφωνώ	19,4	17,3	25,2	26,7	35,6	21,3	30,9
Διαφωνώ	20,3	3,2	17,4	15,8	24,6	18,3	14,4
Διαφωνώ πολύ	5	1	1,6	0,8	1,4	3,1	0,8
Δεν γνωρίζω	0,3	0	0	1,3	0	0,1	1,1
Μη απάντηση/ Άρνηση	0,3	0	0	0,3	1,8	0,4	0,3

	ΑΡΙΣΤΕΡΑ (1,2)	3	4	5	6	7	8	ΔΕΞΙΑ (9,10)	ΔΕΝ ΙΣΧΥΕΙ/ΔΓ/ΔΑ
Συμφωνώ πολύ	12,1	13,1	12,4	15,5	17,8	13,7	14,4	31	7,4
Συμφωνώ	25,4	43,2	45,5	47,2	39,5	50,7	40,7	29,7	36,1
Ούτε συμφωνώ ούτε διαφωνώ	24,2	19,1	23,4	13,8	30,4	19,3	26,4	25,8	37,4
Διαφωνώ	23,8	23,1	15	19,9	12,2	14,5	17,6	13,5	14,9
Διαφωνώ πολύ	13,3	1,5	1,3	3,2	0	0,8	0,9	0	2,7
Δεν γνωρίζω	0	0	0	0,4	0	0	0	0	1,6
Μη απάντηση/ Άρνηση	1,2	0	2,4	0	0	0,9	0	0	0

Πίνακας 5.9: Πρέπει πάντα να δίνουμε προτεραιότητα στην εργασία ακόμα και εάν αυτό σημαίνει λιγότερο ελεύθερο χρόνο

	ΣΥΝΟΛΟ	ΑΝΔΡΑΣ	ΓΥΝΑΙΚΑ	18-29	30-39	40-49	50-59	60+	Α' ΒΑΘΜΙΑ	Β' ΒΑΘΜΙΑ	Γ' ΒΑΘΜΙΑ	ΜΕΤΑΠΤ. / ΔΙΔΑΚΤ.
Συμφωνώ πολύ	17,1	16,4	17,6	10,9	19,1	7,9	21	22,7	23,6	14,1	14,2	9,3
Συμφωνώ	45,5	47	44,2	43,1	43,9	43,7	46	48,6	49,9	44,5	42,8	25
Ούτε συμφωνώ ούτε διαφωνώ	24,4	23,5	25,1	24,1	24	34,3	19,4	21,4	22	26,5	22,2	30
Διαφωνώ	11,5	11,7	11,4	19,4	11,3	11,2	12,8	6,6	3,9	13,8	16,9	26,4
Διαφωνώ πολύ	1,2	1,2	1,2	1,9	1,7	2,6	0,8	0	0	0,8	3,5	9,3
Δεν γνωρίζω	0,1	0	0,2	0	0	0	0	0,3	0,3	0	0	0
Μη απάντηση/ Άρνηση	0,3	0,2	0,3	0,6	0	0,4	0	0,3	0,3	0,2	0,4	0

	ΑΠΟΤΑΜΙΕΥΕΙ/ ΤΑ ΒΓΑΖΕΙ ΠΕΡΑ	ΞΟΔΕΥΕΙ ΚΑΠΟΙΕΣ ΟΙΚΟΝΟΜΙΕΣ	ΞΟΔΕΥΕΙ ΚΑΙ ΔΑΝΕΙΖΕΤΑΙ	ΔΓ/ΔΑ
Συμφωνώ πολύ	13,8	21,4	40,5	0
Συμφωνώ	46,7	43	36,6	67,2
Ούτε συμφωνώ ούτε διαφωνώ	25,1	26,7	13,5	19,3
Διαφωνώ	12,4	8,2	9,4	13,6
Διαφωνώ πολύ	1,6	0	0	0
Δεν γνωρίζω	0,1	0	0	0
Μη απάντηση/ Άρνηση	0,2	0,7	0	0

	ΕΡΓΑΖΟΜΕΝΟΙ ΠΛΗΡΟΥΣ ΑΠΑΣΧ.	ΕΡΓΑΖΟΜΕΝΟΙ ΜΕΡΙΚΗΣ ΑΠΑΣΧ.	Ε.Ε.	ΣΥΝΤΑΞΙΟΥΧΟΣ	ΟΙΚΙΑΚΑ	ΣΠΟΥΔΑΣΤΗΣ/ ΦΟΙΤΗΤΗΣ	ΑΝΕΡΓΟΣ
Συμφωνώ πολύ	11,8	15,3	15,5	23,9	17,3	11,3	22,3
Συμφωνώ	47,2	33,6	51,3	49,8	45,4	36	39,7
Ούτε συμφωνώ ούτε διαφωνώ	27,2	29,9	20,6	18,3	25,6	26,3	25,5
Διαφωνώ	12,7	18,2	5,9	7,6	8	26,3	11,9
Διαφωνώ πολύ	1,2	3,1	5,6	0	1,8	0	0,6
Δεν γνωρίζω	0	0	0	0	0,9	0	0
Μη απάντηση/ Άρνηση	0	0	1,1	0,4	1	0	0

	ΑΝΩΤΕΡΗ/ ΑΝΩΤΕΡΗ-ΜΕΣΑΙΑ ΤΑΞΗ	ΚΑΤΩΤΕΡΗ-ΜΕΣΑΙΑ ΤΑΞΗ	ΕΡΓΑΤΙΚΗ ΤΑΞΗ	ΚΑΤΩΤΕΡΗ ΤΑΞΗ	ΔΓ/ΔΑ
Συμφωνώ πολύ	15	12,7	16	33,6	17,5
Συμφωνώ	41,1	47,6	46,9	35,2	64
Ούτε συμφωνώ ούτε διαφωνώ	26,6	22,8	25,9	24,3	13
Διαφωνώ	13,6	15,1	10	6,9	2,8
Διαφωνώ πολύ	3,8	1,6	0,5	0	2,6
Δεν γνωρίζω	0	0	0,2	0	0
Μη απάντηση/ Άρνηση	0	0,2	0,5	0	0

	ΑΤΤΙΚΗ	ΘΕΣΣΑΛΟΝΙΚΗ	ΒΟΡΕΙΑ ΕΛΛΑΔΑ	ΚΕΝΤΡΙΚΗ ΕΛΛΑΔΑ	ΝΗΣΙΑ ΑΙΓΑΙΟΥ-ΚΡΗΤΗ	ΑΣΤΙΚΗ	ΑΓΡΟΤΙΚΗ
Συμφωνώ πολύ	20,2	18,7	14,6	14,4	15,7	17,4	16,1
Συμφωνώ	42,8	47,9	40,3	54,9	41,9	45,1	46,6
Ούτε συμφωνώ ούτε διαφωνώ	22,9	25,5	28,9	20,4	27,4	22,9	28,5
Διαφωνώ	11,2	7,9	15,2	9,3	13,4	13	7,1
Διαφωνώ πολύ	2,5	0	0,5	0,7	0,7	1,3	0,9
Δεν γνωρίζω	0	0	0	0	0,9	0	0,4
Μη απάντηση/ Άρνηση	0,3	0	0,4	0,3	0	0,2	0,4

	ΑΡΙΣΤΕΡΑ (1,2)	3	4	5	6	7	8	ΔΕΞΙΑ (9,10)	ΔΕΝ ΙΣΧΥΕΙ/ΔΓ/ΔΑ
Συμφωνώ πολύ	10,6	13,5	16,3	19,1	24,5	14,4	18,9	27,5	11,7
Συμφωνώ	42,9	44,9	48,1	43,6	47,1	48	44,2	38,3	48,9
Ούτε συμφωνώ ούτε διαφωνώ	19,5	23,6	19,1	23,1	20,6	26,1	25,5	27,2	30,1
Διαφωνώ	21,2	15,2	14,5	13,1	7,7	9,7	11,4	7	7,2
Διαφωνώ πολύ	5,8	1,7	0	1,1	0	0,8	0	0	2
Δεν γνωρίζω	0	1,1	0	0	0	0	0	0	0
Μη απάντηση/ Άρνηση	0	0	2,1	0	0	1	0	0	0

6. Εδώ υπάρχουν τρία βασικά είδη στάσεων αναφορικά με την κοινωνία στην οποία ζούμε. Επιλέξτε παρακαλώ αυτήν που με τον καλύτερο τρόπο περιγράφει τη δική σας άποψη.

Μία απάντηση

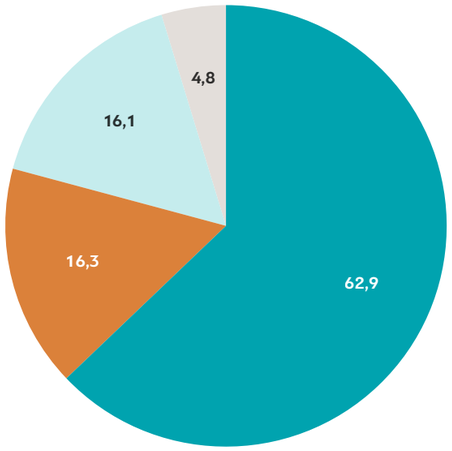

- Η κοινωνία μας πρέπει να βελτιωθεί σταδιακά με μεταρρυθμίσεις
- Ο συνολικός τρόπος οργάνωσης της κοινωνίας μας πρέπει να αλλάξει ριζικά μέσω επαναστατικής δράσης
- Πρέπει να υπερασπιστούμε την σημερινή κοινωνία με γενναιότητα απέναντι σε κάθε ανατρεπτική δύναμη
- ΔΓ/ΔΑ (αυθόρμητα)

Πίνακας 6: Εδώ υπάρχουν τρία βασικά είδη στάσεων αναφορικά με την κοινωνία στην οποία ζούμε. Επιλέξτε παρακαλώ αυτήν που με τον καλύτερο τρόπο περιγράφει τη δική σας άποψη.

	ΣΥΝΟΛΟ	ΑΝΔΡΑΣ	ΓΥΝΑΙΚΑ	18-29	30-39	40-49	50-59	60+	Α' ΒΑΘΜΙΑ	Β' ΒΑΘΜΙΑ	Γ' ΒΑΘΜΙΑ	ΜΕΤΑΠΤ. / ΔΙΔΑΚΤ.
Ο συνολικός τρόπος οργάνωσης της κοινωνίας μας πρέπει να αλλάξει ριζικά μέσω επαναστατικής δράσης	16,3	20,8	12,4	25,4	18,8	17,1	17,2	8,7	11	20,3	16	10,9
Η κοινωνία μας πρέπει να βελτιωθεί σταδιακά με μεταρρυθμίσεις	62,9	60	65,3	60,1	63,7	67	64,1	60,9	59	61,5	71	79,9
Πρέπει να υπερασπιστούμε την σημερινή κοινωνία με γενναιότητα απέναντι σε κάθε ανατρεπτική δύναμη	16,1	15,4	16,7	11,5	15,4	11,7	13,7	23	21,2	15,7	9,4	6,3
Δεν γνωρίζω	2,8	1,6	3,8	1,2	2,2	2	2,6	4,5	5,8	1,2	1,3	3
Μη απάντηση/ Άρνηση	2	2,1	1,8	1,8	0	2,1	2,4	2,9	3	1,2	2,3	0

	ΑΠΟΤΑΜΙΕΥΕΙ/ ΤΑ ΒΓΑΖΕΙ ΠΕΡΑ	ΞΟΔΕΥΕΙ ΚΑΠΟΙΕΣ ΟΙΚΟΝΟΜΙΕΣ	ΞΟΔΕΥΕΙ ΚΑΙ ΔΑΝΕΙΖΕΤΑΙ	ΔΓ/ΔΑ
Ο συνολικός τρόπος οργάνωσης της κοινωνίας μας πρέπει να αλλάξει ριζικά μέσω επαναστατικής δράσης	16,5	10,2	26,4	9,6
Η κοινωνία μας πρέπει να βελτιωθεί σταδιακά με μεταρρυθμίσεις	65,3	61,6	42,7	66
Πρέπει να υπερασπιστούμε την σημερινή κοινωνία με γενναιότητα απέναντι σε κάθε ανατρεπτική δύναμη	13,7	22,6	24,6	24,4
Δεν γνωρίζω	2,4	3,9	4,5	0
Μη απάντηση/ Άρνηση	2,1	1,6	1,8	0

	ΕΡΓΑΖΟΜΕΝΟΙ ΠΛΗΡΟΥΣ ΑΠΑΣΧ.	ΕΡΓΑΖΟΜΕΝΟΙ ΜΕΡΙΚΗΣ ΑΠΑΣΧ.	Ε.Ε.	ΣΥΝΤΑΞΙΟΥΧΟΣ	ΟΙΚΙΑΚΑ	ΣΠΟΥΔΑΣΤΗΣ/ ΦΟΙΤΗΤΗΣ	ΑΝΕΡΓΟΣ
Ο συνολικός τρόπος οργάνωσης της κοινωνίας μας πρέπει να αλλάξει ριζικά μέσω επαναστατικής δράσης	17	23,1	20	12,9	6,7	28,2	17,2
Η κοινωνία μας πρέπει να βελτιωθεί σταδιακά με μεταρρυθμίσεις	69,5	58,8	49,2	61,4	60,6	60,5	60,8
Πρέπει να υπερασπιστούμε την σημερινή κοινωνία με γενναιότητα απέναντι σε κάθε ανατρεπτική δύναμη	10,7	15,3	22	20,3	22,7	7,5	18,7
Δεν γνωρίζω	1,2	1,6	5,8	2,4	9,1	0	2,4
Μη απάντηση/ Άρνηση	1,7	1,1	3	3,1	0,9	3,8	0,9

	ΑΝΩΤΕΡΗ/ ΑΝΩΤΕΡΗ-ΜΕΣΑΙΑ ΤΑΞΗ	ΚΑΤΩΤΕΡΗ-ΜΕΣΑΙΑ ΤΑΞΗ	ΕΡΓΑΤΙΚΗ ΤΑΞΗ	ΚΑΤΩΤΕΡΗ ΤΑΞΗ	ΔΓ/ΔΑ
Ο συνολικός τρόπος οργάνωσης της κοινωνίας μας πρέπει να αλλάξει ριζικά μέσω επαναστατικής δράσης	16,5	19,2	13,4	17,9	17,1
Η κοινωνία μας πρέπει να βελτιωθεί σταδιακά με μεταρρυθμίσεις	64	67,9	64,2	47,7	47,3
Πρέπει να υπερασπιστούμε την σημερινή κοινωνία με γενναιότητα απέναντι σε κάθε ανατρεπτική δύναμη	12,8	10,3	17,8	25,8	29
Δεν γνωρίζω	2,7	1,4	2,8	6,6	0
Μη απάντηση/ Άρνηση	4	1,1	1,8	2	6,6

	ΑΤΤΙΚΗ	ΘΕΣΣΑΛΟΝΙΚΗ	ΒΟΡΕΙΑ ΕΛΛΑΔΑ	ΚΕΝΤΡΙΚΗ ΕΛΛΑΔΑ	ΝΗΣΙΑ ΑΙΓΑΙΟΥ-ΚΡΗΤΗ	ΑΣΤΙΚΗ	ΑΓΡΟΤΙΚΗ
Ο συνολικός τρόπος οργάνωσης της κοινωνίας μας πρέπει να αλλάξει ριζικά μέσω επαναστατικής δράσης	14,3	18,9	15,8	20	13,6	16,4	16
Η κοινωνία μας πρέπει να βελτιωθεί σταδιακά με μεταρρυθμίσεις	70,4	60,8	62,3	51,7	65	65,3	55,7
Πρέπει να υπερασπιστούμε την σημερινή κοινωνία με γενναιότητα απέναντι σε κάθε ανατρεπτική δύναμη	11,3	18,6	18,4	21,2	13,7	14,5	20,9
Δεν γνωρίζω	2,9	0	1,1	4,2	5,2	2,1	4,7
Μη απάντηση/ Άρνηση	1,1	1,7	2,3	2,8	2,5	1,7	2,7

	ΑΡΙΣΤΕΡΑ (1,2)	3	4	5	6	7	8	ΔΕΞΙΑ (9,10)	ΔΕΝ ΙΣΧΥΕΙ/ΔΓ/ΔΑ
Ο συνολικός τρόπος οργάνωσης της κοινωνίας μας πρέπει να αλλάξει ριζικά μέσω επαναστατικής δράσης	32,6	18,4	20	21	14,1	9,4	10,6	16,3	8,7
Η κοινωνία μας πρέπει να βελτιωθεί σταδιακά με μεταρρυθμίσεις	52,3	66,2	62,4	59,2	63,7	76,5	60,4	52	67,6
Πρέπει να υπερασπιστούμε την σημερινή κοινωνία με γενναιότητα απέναντι σε κάθε ανατρεπτική δύναμη	11,5	12	13	17	20,8	10,3	26,1	25,5	12,8
Δεν γνωρίζω	3,6	1	0	1,9	0,5	2,7	1,1	4,7	7,1
Μη απάντηση/ Άρνηση	0	2,4	4,6	0,9	1	1	1,8	1,6	3,8

7. Θα σας διαβάσω τώρα μία λίστα από διάφορες μεταβολές στον τρόπο ζωής μας που ίσως να συμβούν στο προσεχές μέλλον. Παρακαλώ πέστε μου για κάθε μία απ' αυτές, για την περίπτωση που συμβούν, κατά πόσο νομίζετε πως θα είναι καλό πράγμα, κακό, ή δεν σας ενδιαφέρει;

Μία απάντηση ανά πρόταση, κλίμακα

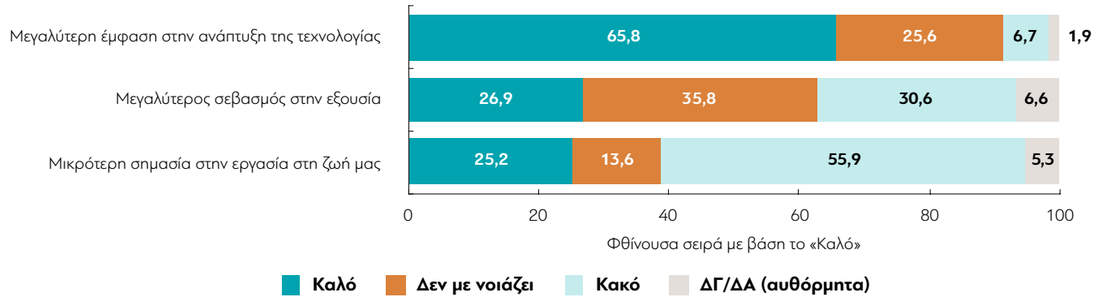

Πίνακας 7.1: Μικρότερη σημασία στην εργασία στη ζωή μας

	ΣΥΝΟΛΟ	ΑΝΔΡΑΣ	ΓΥΝΑΙΚΑ	18-29	30-39	40-49	50-59	60+	Α' ΒΑΘΜΙΑ	Β' ΒΑΘΜΙΑ	Γ' ΒΑΘΜΙΑ	ΜΕΤΑΠΤ. / ΔΙΔΑΚΤ.
Καλό	25,2	25	25,4	28	26	32,9	24,7	19	14,6	28	34,8	42,6
Δεν με νοιάζει	13,6	12,8	14,3	13,9	10,8	12,7	14,8	15,1	12	14,6	13,1	19,9
Κακό	55,9	57,5	54,5	53,3	59,9	51,2	58,7	56,2	64,7	53,4	49,4	34,5
Δεν γνωρίζω	4,7	4,2	5,1	4,2	2,9	3,2	1,5	8,6	7,9	3,5	2,3	3
Μη απάντηση/ Άρνηση	0,6	0,5	0,6	0,6	0,4	0	0,4	1,1	0,9	0,5	0,4	0

	ΑΠΟΤΑΜΙΕΥΕΙ/ ΤΑ ΒΓΑΖΕΙ ΠΕΡΑ	ΞΟΔΕΥΕΙ ΚΑΠΟΙΕΣ ΟΙΚΟΝΟΜΙΕΣ	ΞΟΔΕΥΕΙ ΚΑΙ ΔΑΝΕΙΖΕΤΑΙ	ΔΓ/ΔΑ
Καλό	27,9	17,8	14,5	30,5
Δεν με νοιάζει	13	17,4	13,2	6,1
Κακό	55,8	55	57,6	63,3
Δεν γνωρίζω	2,9	9,1	13,6	0
Μη απάντηση/ Άρνηση	0,5	0,7	1,1	0

	ΕΡΓΑΖΟΜΕΝΟΙ ΠΛΗΡΟΥΣ ΑΠΑΣΧ.	ΕΡΓΑΖΟΜΕΝΟΙ ΜΕΡΙΚΗΣ ΑΠΑΣΧ.	Ε.Ε.	ΣΥΝΤΑΞΙΟΥΧΟΣ	ΟΙΚΙΑΚΑ	ΣΠΟΥΔΑΣΤΗΣ/ ΦΟΙΤΗΤΗΣ	ΑΝΕΡΓΟΣ
Καλό	30,1	28,4	23	19,9	23,6	28,3	23,2
Δεν με νοιάζει	14,2	8,3	7,1	16,2	12,8	22,6	9,8
Κακό	53,2	58,8	66,1	56	56,2	43,4	60,8
Δεν γνωρίζω	2,2	4,6	3,7	6,9	6,6	3,9	5,8
Μη απάντηση/ Άρνηση	0,2	0	0	1,1	0,9	1,9	0,4

	ΑΝΩΤΕΡΗ/ ΑΝΩΤΕΡΗ-ΜΕΣΑΙΑ ΤΑΞΗ	ΚΑΤΩΤΕΡΗ-ΜΕΣΑΙΑ ΤΑΞΗ	ΕΡΓΑΤΙΚΗ ΤΑΞΗ	ΚΑΤΩΤΕΡΗ ΤΑΞΗ	ΔΓ/ΔΑ
Καλό	34,6	26,1	25	16	23,2
Δεν με νοιάζει	11,2	16	11,3	16,9	12,9
Κακό	51,5	54,1	58,9	53,9	58
Δεν γνωρίζω	1,7	3,1	4,4	12,5	5,9
Μη απάντηση/ Άρνηση	1	0,6	0,4	0,7	0

	ΑΤΤΙΚΗ	ΘΕΣΣΑΛΟΝΙΚΗ	ΒΟΡΕΙΑ ΕΛΛΑΔΑ	ΚΕΝΤΡΙΚΗ ΕΛΛΑΔΑ	ΝΗΣΙΑ ΑΙΓΑΙΟΥ-ΚΡΗΤΗ
Καλό	27,2	25,8	19,7	26,2	27,3
Δεν με νοιάζει	12,3	19,2	11,9	13,4	16,3
Κακό	52,9	54,9	66,6	57,2	41,7
Δεν γνωρίζω	7,3	0	0,7	2,4	13,9
Μη απάντηση/ Άρνηση	0,2	0	1,1	0,9	0,7

	ΑΣΤΙΚΗ	ΑΓΡΟΤΙΚΗ
Καλό	27	20
Δεν με νοιάζει	13,8	13
Κακό	53,5	62,8
Δεν γνωρίζω	5,1	3,6
Μη απάντηση/ Άρνηση	0,6	0,6

	ΑΡΙΣΤΕΡΑ (1,2)	3	4	5	6	7	8	ΔΕΞΙΑ (9,10)	ΔΕΝ ΙΣΧΥΕΙ/ΔΓ/ΔΑ
Καλό	30	34,5	23,6	26,9	29,5	25,4	19,5	24,1	18,5
Δεν με νοιάζει	15	6,5	11,9	17,2	9,6	8	17,8	16	14,3
Κακό	47,9	55,8	58,6	50,7	60,8	59,7	58,2	54,5	59,7
Δεν γνωρίζω	7,1	3,2	6	5	0	5,8	4,5	5,4	5,3
Μη απάντηση/ Άρνηση	0	0	0	0,2	0	1	0	0	2,3

Πίνακας 7.2: Μεγαλύτερη έμφαση στην ανάπτυξη της τεχνολογίας

	ΣΥΝΟΛΟ	ΑΝΔΡΑΣ	ΓΥΝΑΙΚΑ	18-29	30-39	40-49	50-59	60+	Α' ΒΑΘΜΙΑ	Β' ΒΑΘΜΙΑ	Γ' ΒΑΘΜΙΑ	ΜΕΤΑΠΤ. / ΔΙΔΑΚΤ.
Καλό	65,8	69,7	62,5	76,4	76,7	65,6	62,4	55,2	56,6	68,9	72,4	79
Δεν με νοιάζει	25,6	23,2	27,6	16,3	16,7	26,1	28,6	34,2	35,5	21,8	19,5	11,4
Κακό	6,7	5,7	7,6	4,3	5,8	7,1	7,2	8,2	6,2	7,2	5,9	9,5
Δεν γνωρίζω	1,4	1,1	1,7	1,8	0,4	1,2	1,5	1,8	1,4	1,5	1,3	0
Μη απάντηση/ Άρνηση	0,5	0,3	0,6	1,2	0,4	0	0,4	0,5	0,3	0,5	1	0

	ΑΠΟΤΑΜΙΕΥΕΙ/ ΤΑ ΒΓΑΖΕΙ ΠΕΡΑ	ΞΟΔΕΥΕΙ ΚΑΠΟΙΕΣ ΟΙΚΟΝΟΜΙΕΣ	ΞΟΔΕΥΕΙ ΚΑΙ ΔΑΝΕΙΖΕΤΑΙ	ΔΓ/ΔΑ
Καλό	69,4	56	50,8	70,7
Δεν με νοιάζει	22,9	31,7	38,7	19,7
Κακό	5,9	9,2	9,8	0
Δεν γνωρίζω	1,1	2,7	0,7	9,6
Μη απάντηση/ Άρνηση	0,6	0,4	0	0

	ΕΡΓΑΖΟΜΕΝΟΙ ΠΛΗΡΟΥΣ ΑΠΑΣΧ.	ΕΡΓΑΖΟΜΕΝΟΙ ΜΕΡΙΚΗΣ ΑΠΑΣΧ.	Ε.Ε.	ΣΥΝΤΑΞΙΟΥΧΟΣ	ΟΙΚΙΑΚΑ	ΣΠΟΥΔΑΣΤΗΣ/ ΦΟΙΤΗΤΗΣ	ΑΝΕΡΓΟΣ
Καλό	69,5	78,2	63,3	60,4	56,2	77,3	64,9
Δεν με νοιάζει	23,7	13,4	21,7	32	28	15,1	28,8
Κακό	5,6	7,2	13,5	4,9	13,3	3,8	5,3
Δεν γνωρίζω	1	1,1	1,5	2	0,9	1,9	0,9
Μη απάντηση/ Άρνηση	0,2	0	0	0,7	1,6	1,9	0

	ΑΝΩΤΕΡΗ/ ΑΝΩΤΕΡΗ-ΜΕΣΑΙΑ ΤΑΞΗ	ΚΑΤΩΤΕΡΗ-ΜΕΣΑΙΑ ΤΑΞΗ	ΕΡΓΑΤΙΚΗ ΤΑΞΗ	ΚΑΤΩΤΕΡΗ ΤΑΞΗ	ΔΓ/ΔΑ
Καλό	74,2	69,5	65,4	49,8	68,1
Δεν με νοιάζει	17,2	19,8	27	43,1	26
Κακό	8,6	9	5	6,2	0
Δεν γνωρίζω	0	0,8	2,1	0,8	5,9
Μη απάντηση/ Άρνηση	0	0,8	0,5	0	0

	ΑΤΤΙΚΗ	ΘΕΣΣΑΛΟΝΙΚΗ	ΒΟΡΕΙΑ ΕΛΛΑΔΑ	ΚΕΝΤΡΙΚΗ ΕΛΛΑΔΑ	ΝΗΣΙΑ ΑΙΓΑΙΟΥ-ΚΡΗΤΗ	ΑΣΤΙΚΗ	ΑΓΡΟΤΙΚΗ
Καλό	64,7	72,6	72,3	63,3	55,1	66,8	63,1
Δεν με νοιάζει	28,1	19,6	20	27,8	29,7	25,2	26,6
Κακό	5,8	7,8	6,7	8,1	5,6	6,5	7,3
Δεν γνωρίζω	1	0	0	0,8	8,4	1,1	2,4
Μη απάντηση/ Άρνηση	0,5	0	0,9	0	1,2	0,5	0,6

	ΑΡΙΣΤΕΡΑ (1,2)	3	4	5	6	7	8	ΔΕΞΙΑ (9,10)	ΔΕΝ ΙΣΧΥΕΙ/ΔΓ/ΔΑ
Καλό	68,2	63,8	73,5	64,6	67	67,2	71,5	53,5	64,3
Δεν με νοιάζει	17,4	25	18,5	30,1	23,2	22,7	23,2	32,6	26,7
Κακό	12,2	8,8	6,7	4,7	8,2	9	5,4	10,6	4,3
Δεν γνωρίζω	2,2	2,4	1,2	0,4	0,5	0	0	3,3	3,4
Μη απάντηση/ Άρνηση	0	0	0	0,2	1,2	1	0	0	1,3

Πίνακας 7.3: Μεγαλύτερος σεβασμός στην εξουσία

	ΣΥΝΟΛΟ	ΑΝΔΡΑΣ	ΓΥΝΑΙΚΑ	18-29	30-39	40-49	50-59	60+	Α' ΒΑΘΜΙΑ	Β' ΒΑΘΜΙΑ	Γ' ΒΑΘΜΙΑ	ΜΕΤΑΠΤ. / ΔΙΔΑΚΤ.
Καλό	26,9	27,2	26,6	20,5	24,9	19,3	27,2	35,9	36	22,8	23,3	11,3
Δεν με νοιάζει	35,8	33,4	38	35	34,3	38,5	37,9	34,6	35,2	37,6	33,2	30
Κακό	30,6	32,7	28,8	38,3	37,1	33,8	32,1	19,7	19,4	35	35,7	55,7
Δεν γνωρίζω	5,6	5,6	5,7	4,9	3	8,5	1,6	8,1	8,8	3,7	5,3	3
Μη απάντηση/ Άρνηση	1	1,1	1	1,3	0,8	0	1,1	1,7	0,6	0,9	2,5	0

	ΑΠΟΤΑΜΙΕΥΕΙ/ ΤΑ ΒΓΑΖΕΙ ΠΕΡΑ	ΞΟΔΕΥΕΙ ΚΑΠΟΙΕΣ ΟΙΚΟΝΟΜΙΕΣ	ΞΟΔΕΥΕΙ ΚΑΙ ΔΑΝΕΙΖΕΤΑΙ	ΔΓ/ΔΑ
Καλό	25,6	28,1	38,3	9,6
Δεν με νοιάζει	36,2	34,6	32,8	55
Κακό	30,5	34	25,1	29,2
Δεν γνωρίζω	6,4	3	3,8	6,1
Μη απάντηση/ Άρνηση	1,3	0,4	0	0

	ΕΡΓΑΖΟΜΕΝΟΙ ΠΛΗΡΟΥΣ ΑΠΑΣΧ.	ΕΡΓΑΖΟΜΕΝΟΙ ΜΕΡΙΚΗΣ ΑΠΑΣΧ.	Ε.Ε.	ΣΥΝΤΑΞΙΟΥΧΟΣ	ΟΙΚΙΑΚΑ	ΣΠΟΥΔΑΣΤΗΣ/ ΦΟΙΤΗΤΗΣ	ΑΝΕΡΓΟΣ
Καλό	21,1	28,8	18	38,1	32,3	19	26,1
Δεν με νοιάζει	39,2	23,8	29,6	34,3	34,2	41,4	37,9
Κακό	34,1	42,6	44,2	19,4	21,4	37,7	32,9
Δεν γνωρίζω	4,4	4,9	8,2	6,3	10,6	1,9	2,7
Μη απάντηση/ Άρνηση	1,1	0	0	1,9	1,6	0	0,4

	ΑΝΩΤΕΡΗ/ ΑΝΩΤΕΡΗ-ΜΕΣΑΙΑ ΤΑΞΗ	ΚΑΤΩΤΕΡΗ-ΜΕΣΑΙΑ ΤΑΞΗ	ΕΡΓΑΤΙΚΗ ΤΑΞΗ	ΚΑΤΩΤΕΡΗ ΤΑΞΗ	ΔΓ/ΔΑ
Καλό	31,8	25,8	26,1	31,9	8,9
Δεν με νοιάζει	31,9	30,4	37,8	42,1	58,3
Κακό	34,2	34,4	30,2	20,2	24,1
Δεν γνωρίζω	1,1	7,3	5,3	5,8	8,8
Μη απάντηση/ Άρνηση	0,9	2,1	0,6	0	0

	ΑΤΤΙΚΗ	ΘΕΣΣΑΛΟΝΙΚΗ	ΒΟΡΕΙΑ ΕΛΛΑΔΑ	ΚΕΝΤΡΙΚΗ ΕΛΛΑΔΑ	ΝΗΣΙΑ ΑΙΓΑΙΟΥ-ΚΡΗΤΗ	ΑΣΤΙΚΗ	ΑΓΡΟΤΙΚΗ
Καλό	19,7	36,1	50,9	19,2	8,8	26	29,3
Δεν με νοιάζει	35,4	42,7	21,9	39,7	50,8	35,9	35,8
Κακό	39,8	16,2	21,2	33,3	27,9	31,7	27,4
Δεν γνωρίζω	4,2	5	4,4	7,1	10,6	5,3	6,7
Μη απάντηση/ Άρνηση	1	0	1,6	0,7	1,9	1,1	0,8

	ΑΡΙΣΤΕΡΑ (1,2)	3	4	5	6	7	8	ΔΕΞΙΑ (9,10)	ΔΕΝ ΙΣΧΥΕΙ/ΔΓ/ΔΑ
Καλό	14,5	17,4	16,7	26,8	30,4	34,6	49,9	38,7	20,4
Δεν με νοιάζει	32,9	38,5	38,3	39,8	32,6	26,3	26,8	34,3	39,5
Κακό	39,7	39,8	37,5	28,6	32,9	29,6	20	22,9	29,4
Δεν γνωρίζω	12,9	3,4	5,1	4,3	3,6	7,7	3,3	4,1	8,2
Μη απάντηση/ Άρνηση	0	0,8	2,4	0,4	0,5	1,7	0	0	2,4

World Values Survey
Σεπτέμβριος 2018

Κοινωνική Ευημερία

B

8. Πόσο ευτυχισμένος είστε; Γενικά, θα λέγατε πως είστε...

Μία απάντηση, κλίμακα

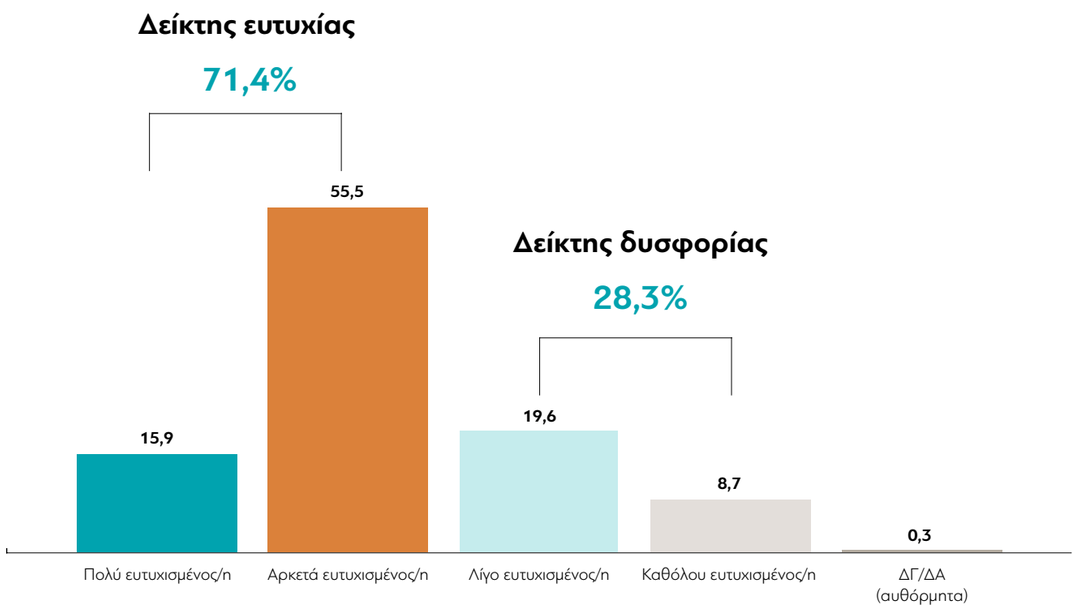

Πίνακας 8: Πόσο ευτυχισμένος είστε; Γενικά, θα λέγατε πως είστε...

	ΣΥΝΟΛΟ	ΑΝΔΡΑΣ	ΓΥΝΑΙΚΑ	18-29	30-39	40-49	50-59	60+	Α' ΒΑΘΜΙΑ	Β' ΒΑΘΜΙΑ	Γ' ΒΑΘΜΙΑ	ΜΕΤΑΠΤ. / ΔΙΔΑΚΤ.
Πολύ ευτυχισμένος/η	15,9	14,5	17,2	21,7	20	18,4	11,2	11,2	13,2	18,1	14,3	22,3
Αρκετά ευτυχισμένος/η	55,5	59,4	52,1	62	59,3	54	55,5	50,4	47,8	57,3	63,8	60,1
Λίγο ευτυχισμένος/η	19,6	17,7	21,3	12	14,8	20,2	20,4	26,2	24,8	18,3	14,7	14,3
Καθόλου ευτυχισμένος/η	8,7	8	9,2	3,6	5,6	7,4	12,5	12,1	14,3	5,9	6,6	3,3
Δεν γνωρίζω	0,1	0,2	0	0	0,4	0	0	0	0	0	0,4	0
Μη απάντηση/ Άρνηση	0,2	0,3	0,1	0,6	0	0	0,4	0,1	0	0,3	0,2	0

	ΑΠΟΤΑΜΙΕΥΕΙ/ ΤΑ ΒΓΑΖΕΙ ΠΕΡΑ	ΞΟΔΕΥΕΙ ΚΑΠΟΙΕΣ ΟΙΚΟΝΟΜΙΕΣ	ΞΟΔΕΥΕΙ ΚΑΙ ΔΑΝΕΙΖΕΤΑΙ	ΔΓ/ΔΑ
Πολύ ευτυχισμένος/η	17,5	12,5	7,9	19,3
Αρκετά ευτυχισμένος/η	60,8	45,3	24,1	74,6
Λίγο ευτυχισμένος/η	16	29,4	35,3	6,1
Καθόλου ευτυχισμένος/η	5,3	12,8	32,7	0
Δεν γνωρίζω	0,1	0	0	0
Μη απάντηση/ Άρνηση	0,3	0	0	0

	ΕΡΓΑΖΟΜΕΝΟΙ ΠΛΗΡΟΥΣ ΑΠΑΣΧ.	ΕΡΓΑΖΟΜΕΝΟΙ ΜΕΡΙΚΗΣ ΑΠΑΣΧ.	Ε.Ε.	ΣΥΝΤΑΞΙΟΥΧΟΣ	ΟΙΚΙΑΚΑ	ΣΠΟΥΔΑΣΤΗΣ/ ΦΟΙΤΗΤΗΣ	ΑΝΕΡΓΟΣ
Πολύ ευτυχισμένος/η	15,4	16,3	16,4	13,1	16,6	30,2	16
Αρκετά ευτυχισμένος/η	63,9	61,7	53,5	50,5	50,2	66	42
Λίγο ευτυχισμένος/η	14	17,1	26,7	24,3	24,2	3,8	25
Καθόλου ευτυχισμένος/η	6,5	2,8	3,4	12,2	9,1	0	16,9
Δεν γνωρίζω	0	0	0	0	0	0	0
Μη απάντηση/ Άρνηση	0,3	2,1	0	0	0	0	0

	ΑΝΩΤΕΡΗ/ ΑΝΩΤΕΡΗ-ΜΕΣΑΙΑ ΤΑΞΗ	ΚΑΤΩΤΕΡΗ-ΜΕΣΑΙΑ ΤΑΞΗ	ΕΡΓΑΤΙΚΗ ΤΑΞΗ	ΚΑΤΩΤΕΡΗ ΤΑΞΗ	ΔΓ/ΔΑ
Πολύ ευτυχισμένος/η	22,1	21	12,2	7,5	24,8
Αρκετά ευτυχισμένος/η	62,2	61,2	57,1	29,2	56,8
Λίγο ευτυχισμένος/η	12,7	13,3	21,9	35,7	15,9
Καθόλου ευτυχισμένος/η	2,9	4,4	8,3	27,6	2,6
Δεν γνωρίζω	0	0	0,2	0	0
Μη απάντηση/ Άρνηση	0	0,1	0,4	0	0

	ΑΤΤΙΚΗ	ΘΕΣΣΑΛΟΝΙΚΗ	ΒΟΡΕΙΑ ΕΛΛΑΔΑ	ΚΕΝΤΡΙΚΗ ΕΛΛΑΔΑ	ΝΗΣΙΑ ΑΙΓΑΙΟΥ-ΚΡΗΤΗ	ΑΣΤΙΚΗ	ΑΓΡΟΤΙΚΗ
Πολύ ευτυχισμένος/η	11,9	20,4	20,6	16,8	13	16,9	13,1
Αρκετά ευτυχισμένος/η	48,9	66,9	62,2	51,8	60,2	54,3	58,8
Λίγο ευτυχισμένος/η	22,4	9,2	12,8	25,9	21,2	18,5	23
Καθόλου ευτυχισμένος/η	16,7	3,5	4	5	5	9,9	5,1
Δεν γνωρίζω	0	0	0,3	0	0	0,1	0
Μη απάντηση/ Άρνηση	0,1	0	0	0,5	0,6	0,3	0

	ΑΡΙΣΤΕΡΑ (1,2)	3	4	5	6	7	8	ΔΕΞΙΑ (9,10)	ΔΕΝ ΙΣΧΥΕΙ/ΔΓ/ΔΑ
Πολύ ευτυχισμένος/η	13,8	13,2	15,3	18,3	23,1	18,9	4,9	13,9	15,3
Αρκετά ευτυχισμένος/η	52,4	63	62,9	51,1	50,6	54,3	70,5	41,2	56,6
Λίγο ευτυχισμένος/η	25	15,4	11,9	20,6	16,9	23	23,2	18,2	20,9
Καθόλου ευτυχισμένος/η	6,6	8,4	9,9	9,9	9,4	3,8	1,4	26,7	6,6
Δεν γνωρίζω	1,2	0	0	0	0	0	0	0	0
Μη απάντηση/ Άρνηση	1	0	0	0,2	0	0	0	0	0,6

9. Γενικά, πώς θα περιγράφατε την κατάσταση της υγείας σας αυτό τον καιρό; Θα λέγατε πως είναι...

Μία απάντηση, κλίμακα

Αντιλαμβανόμενη καλή κατάσταση υγείας

80,3%

Αντιλαμβανόμενη κακή κατάσταση υγείας

4,3%

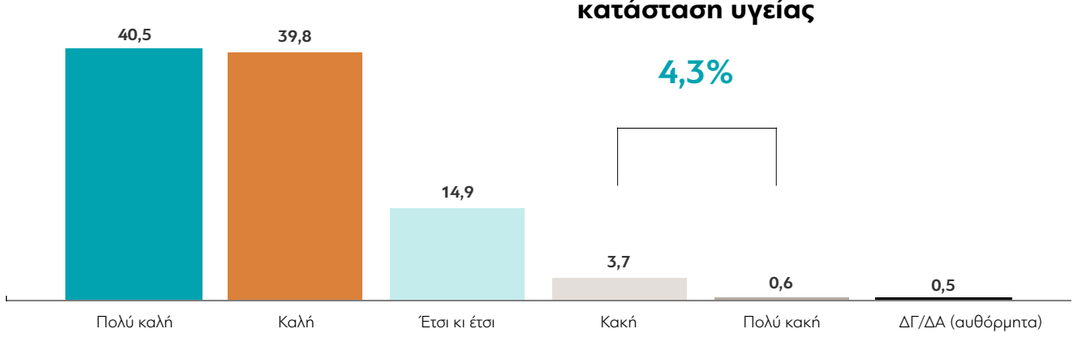

Πίνακας 9: **Γενικά, πώς θα περιγράφατε την κατάσταση της υγείας σας αυτό τον καιρό; Θα λέγατε πως είναι ...**

	ΣΥΝΟΛΟ	ΑΝΔΡΑΣ	ΓΥΝΑΙΚΑ	18-29	30-39	40-49	50-59	60+	Α' ΒΑΘΜΙΑ	Β' ΒΑΘΜΙΑ	Γ' ΒΑΘΜΙΑ	ΜΕΤΑΠΤ. / ΔΙΔΑΚΤ.
Πολύ καλή	40,5	40,2	40,6	73,8	62,3	38,9	32,5	13,4	16,2	52,9	52,3	32,7
Καλή	39,8	41,6	38,3	20,8	27,6	47,2	49,8	48,6	47,7	35,3	35,4	57,8
Έτσι κι έτσι	14,9	14,2	15,4	3,6	7,3	9,5	14,5	29,2	26,5	9,6	9,1	6,5
Κακή	3,7	3,1	4,3	1,2	2,8	1,6	2,8	7,4	7,6	1,8	2,2	3
Πολύ κακή	0,6	0,4	0,7	0	0	0,8	0,4	1,2	1,1	0,4	0	0
Δεν γνωρίζω	0,4	0,2	0,5	0,6	0	1,6	0	0	0,9	0	0,6	0
Μη απάντηση/ Άρνηση	0,1	0,1	0,1	0	0	0,4	0	0,2	0	0,1	0,4	0

	ΑΠΟΤΑΜΙΕΥΕΙ/ ΤΑ ΒΓΑΖΕΙ ΠΕΡΑ	ΞΟΔΕΥΕΙ ΚΑΠΟΙΕΣ ΟΙΚΟΝΟΜΙΕΣ	ΞΟΔΕΥΕΙ ΚΑΙ ΔΑΝΕΙΖΕΤΑΙ	ΔΓ/ΔΑ
Πολύ καλή	43,5	31,7	28,7	47,7
Καλή	39,5	38,9	44,1	42,7
Έτσι κι έτσι	13,1	19,7	21,8	9,6
Κακή	2,7	8,3	5,4	0
Πολύ κακή	0,6	1	0	0
Δεν γνωρίζω	0,5	0	0	0
Μη απάντηση/ Άρνηση	0,1	0,5	0	0

	ΕΡΓΑΖΟΜΕΝΟΙ ΠΛΗΡΟΥΣ ΑΠΑΣΧ.	ΕΡΓΑΖΟΜΕΝΟΙ ΜΕΡΙΚΗΣ ΑΠΑΣΧ.	Ε.Ε.	ΣΥΝΤΑΞΙΟΥΧΟΣ	ΟΙΚΙΑΚΑ	ΣΠΟΥΔΑΣΤΗΣ/ ΦΟΙΤΗΤΗΣ	ΑΝΕΡΓΟΣ
Πολύ καλή	48,8	57,2	44,9	15,7	31,1	84,8	44,8
Καλή	41,1	27,5	44,4	46,3	41,3	15,2	34,6
Έτσι κι έτσι	6,7	13,9	10	28,5	19,8	0	16,4
Κακή	2,6	1,4	0,6	8,1	4,3	0	3,2
Πολύ κακή	0,2	0	0	1,2	0,9	0	0,9
Δεν γνωρίζω	0,3	0	0	0	2,7	0	0
Μη απάντηση/ Άρνηση	0,2	0	0	0,3	0	0	0

	ΑΝΩΤΕΡΗ/ ΑΝΩΤΕΡΗ-ΜΕΣΑΙΑ ΤΑΞΗ	ΚΑΤΩΤΕΡΗ-ΜΕΣΑΙΑ ΤΑΞΗ	ΕΡΓΑΤΙΚΗ ΤΑΞΗ	ΚΑΤΩΤΕΡΗ ΤΑΞΗ	ΔΓ/ΔΑ
Πολύ καλή	55,4	46,5	34,6	28,2	52,4
Καλή	37	41,9	41,2	35,5	25,4
Έτσι κι έτσι	7,2	9,5	17,9	25,4	16,3
Κακή	0,4	1,6	5,1	8,7	0
Πολύ κακή	0	0,4	0	2,2	5,9
Δεν γνωρίζω	0	0	1	0	0
Μη απάντηση/ Άρνηση	0	0,2	0,2	0	0

	ΑΤΤΙΚΗ	ΘΕΣΣΑΛΟΝΙΚΗ	ΒΟΡΕΙΑ ΕΛΛΑΔΑ	ΚΕΝΤΡΙΚΗ ΕΛΛΑΔΑ	ΝΗΣΙΑ ΑΙΓΑΙΟΥ-ΚΡΗΤΗ	ΑΣΤΙΚΗ	ΑΓΡΟΤΙΚΗ
Πολύ καλή	37,4	50,1	43,6	39,7	36	42,8	33,7
Καλή	37,5	35,9	44,1	41,3	39,7	37,2	47,5
Έτσι κι έτσι	16,9	13,2	11,4	14,9	16,6	15,1	14,1
Κακή	7	0,9	0,9	1,8	5,9	4	2,9
Πολύ κακή	0,8	0	0	0,4	1,8	0,6	0,4
Δεν γνωρίζω	0,3	0	0	1,3	0	0,1	1,1
Μη απάντηση/ Άρνηση	0	0	0	0,6	0	0,1	0,3

	ΑΡΙΣΤΕΡΑ (1,2)	3	4	5	6	7	8	ΔΕΞΙΑ (9,10)	ΔΕΝ ΙΣΧΥΕΙ/ΔΓ/ΔΑ
Πολύ καλή	32	38,9	47,3	43,7	48,2	43,4	34,3	28,1	37,4
Καλή	47,6	41,4	36,5	38,6	33,6	44,5	42,7	29,1	43
Έτσι κι έτσι	18,8	14,3	13,3	11,5	15,3	9	20,7	26,7	15,6
Κακή	1,6	4,1	2,8	3,7	2,1	3,1	1,2	14,7	3,6
Πολύ κακή	0	0	0	1,3	0	0	1,1	1,6	0,3
Δεν γνωρίζω	0	1,3	0	1,1	0	0	0	0	0
Μη απάντηση/ Άρνηση	0	0	0	0,2	0,9	0	0	0	0

10. Κάποιοι άνθρωποι αισθάνονται ότι έχουν απόλυτη ελευθερία επιλογής και έλεγχο στην ζωή τους, ενώ κάποιοι άλλοι άνθρωποι νιώθουν ότι, οτιδήποτε κάνουν δεν έχει καμιά πραγματική επίδραση σε αυτά που τους συμβαίνουν. Παρακαλώ χρησιμοποιήστε αυτή την κλίμακα όπου το «1» σημαίνει «καθόλου επιλογή» και το «10» σημαίνει «πάρα πολλές επιλογές» για να προσδιορίσετε πόση ελευθερία επιλογής και έλεγχο αισθάνεστε ότι έχετε πάνω στον τρόπο που κυλά η ζωή σας.

Μία απάντηση, κλίμακα

Πίνακας 10: **Κάποιοι άνθρωποι αισθάνονται ότι έχουν απόλυτη ελευθερία επιλογής και έλεγχο στην ζωή τους, ενώ κάποιοι άλλοι άνθρωποι νιώθουν ότι, οτιδήποτε κάνουν δεν έχει καμιά πραγματική επίδραση σε αυτά που τους συμβαίνουν. Παρακαλώ χρησιμοποιήστε αυτή την κλίμακα όπου το «1» σημαίνει «καθόλου επιλογή» και το «10» σημαίνει «πάρα πολλές επιλογές» για να προσδιορίσετε πόση ελευθερία επιλογής και έλεγχο αισθάνεστε ότι έχετε πάνω στον τρόπο που κυλά η ζωή σας.**

	ΣΥΝΟΛΟ	ΑΝΔΡΑΣ	ΓΥΝΑΙΚΑ	18-29	30-39	40-49	50-59	60+	Α' ΒΑΘΜΙΑ	Β' ΒΑΘΜΙΑ	Γ' ΒΑΘΜΙΑ	ΜΕΤΑΠΤ. / ΔΙΔΑΚΤ.
Καθόλου επιλογή	1,9	1,7	2,1	2,4	0,5	1,6	2,9	2,2	3,5	1,7	0	0
2	4,1	4,5	3,7	1,2	3,9	1,7	5,5	6,4	7,2	2,5	1,3	12,6
3	8	7,3	8,7	7,2	8	8,2	5,4	9,8	11,6	6,7	5,8	3
4	10,1	10,2	10	6,1	6,7	10,5	9	14,7	16,6	7,6	4,2	14
5	14,1	13,8	14,3	7,9	12,2	14,7	15,6	17,6	16,4	13,7	11,5	9,3
6	16,6	16,7	16,6	15,8	17,3	12,9	18	18,2	19,9	15,4	15,2	7,6
7	20,2	20,9	19,5	23,7	18,6	18,7	24,7	17,6	13,3	21,4	30,2	12,8
8	15	13,7	16,2	24,3	17,6	20,1	12,3	6,7	7,5	18	20,7	15,9
9	5,3	6,3	4,4	7,2	6,5	6,2	4,1	3,5	2,4	7	4,8	12,3
Πάρα πολλές επιλογές	4,4	4,7	4,1	4,2	8,7	5	2,6	2,4	0,9	5,6	6,3	12,5
Δεν γνωρίζω	0,3	0,1	0,5	0	0	0	0	1	0,6	0,2	0	0
Μη απάντηση/ Άρνηση	0,1	0,2	0	0	0	0,4	0	0	0	0,2	0	0

	ΑΠΟΤΑΜΙΕΥΕΙ/ ΤΑ ΒΓΑΖΕΙ ΠΕΡΑ	ΞΟΔΕΥΕΙ ΚΑΠΟΙΕΣ ΟΙΚΟΝΟΜΙΕΣ	ΞΟΔΕΥΕΙ ΚΑΙ ΔΑΝΕΙΖΕΤΑΙ	ΔΓ/ΔΑ
Καθόλου επιλογή	1	3,4	7,6	0
2	2,3	5,6	17,5	0
3	6,4	9,8	20,5	0
4	9,4	12,1	13,4	0
5	13,8	18,1	7,7	23,1
6	16,9	16	16	8,6
7	22,3	15,8	6,4	39,1
8	16,6	12,7	4,9	19,6
9	5,9	3,2	2,9	9,6
Πάρα πολλές επιλογές	4,8	3,2	3,1	0
Δεν γνωρίζω	0,4	0	0	0
Μη απάντηση/ Άρνηση	0,1	0	0	0

	ΕΡΓΑΖΟΜΕΝΟΙ ΠΛΗΡΟΥΣ ΑΠΑΣΧ.	ΕΡΓΑΖΟΜΕΝΟΙ ΜΕΡΙΚΗΣ ΑΠΑΣΧ.	Ε.Ε.	ΣΥΝΤΑΞΙΟΥΧΟΣ	ΟΙΚΙΑΚΑ	ΣΠΟΥΔΑΣΤΗΣ/ ΦΟΙΤΗΤΗΣ	ΑΝΕΡΓΟΣ
Καθόλου επιλογή	1,5	0	0	2,4	0,9	0	5,8
2	1,6	1,4	7,8	5,2	7,1	0	6,8
3	6,4	6,4	4,9	9,3	8,6	0	15
4	8,9	7,4	8,5	13,5	11,1	3,8	11
5	12,9	15,6	15,7	15,5	18,2	7,5	13
6	14,2	6,2	19,9	18,8	20,9	11,5	20,1
7	23,7	27,9	16,9	18,9	17,1	34	8
8	20,3	19	17,8	7,8	10,7	32	8,6
9	5,4	10	6,3	5	3,4	9,4	3,4
Πάρα πολλές επιλογές	5	6	2,2	2,3	2,3	1,9	8,4
Δεν γνωρίζω	0	0	0	1,3	0	0	0
Μη απάντηση/ Άρνηση	0,2	0	0	0	0	0	0

	ΑΝΩΤΕΡΗ/ ΑΝΩΤΕΡΗ-ΜΕΣΑΙΑ ΤΑΞΗ	ΚΑΤΩΤΕΡΗ-ΜΕΣΑΙΑ ΤΑΞΗ	ΕΡΓΑΤΙΚΗ ΤΑΞΗ	ΚΑΤΩΤΕΡΗ ΤΑΞΗ	ΔΓ/ΔΑ
Καθόλου επιλογή	0	0,7	1,7	8	0
2	1,1	1,9	4,6	11,4	0
3	2,7	6	9,1	15,1	5,9
4	3,2	9,2	12,3	13,1	0
5	10	11,9	17,5	11,5	17,4
6	10,1	18,6	16	17,3	24,8
7	29,5	21,7	19,1	10,7	22,9
8	23,4	17	12,2	10,3	22,7
9	10,8	6,8	3,9	1,3	3,8
Πάρα πολλές επιλογές	7,9	6,1	3,1	1,2	2,6
Δεν γνωρίζω	1,4	0	0,4	0	0
Μη απάντηση/ Άρνηση	0	0	0,2	0	0

	ΑΤΤΙΚΗ	ΘΕΣΣΑΛΟΝΙΚΗ	ΒΟΡΕΙΑ ΕΛΛΑΔΑ	ΚΕΝΤΡΙΚΗ ΕΛΛΑΔΑ	ΝΗΣΙΑ ΑΙΓΑΙΟΥ-ΚΡΗΤΗ	ΑΣΤΙΚΗ	ΑΓΡΟΤΙΚΗ
Καθόλου επιλογή	5,1	0	0,7	0	0	2,4	0,6
2	6	4,6	2	3,9	1,8	4,1	3,8
3	10,7	11,3	6,9	5,7	3,4	8,6	6,6
4	9,2	14,2	8	12,5	7,9	9,6	11,4
5	13,8	10,8	14,2	17,5	10,9	12,6	18,4
6	14,4	20,9	13,6	22,8	12,7	15,5	20
7	19,2	14,7	22,7	19,5	25,2	20,2	20
8	14,7	14,9	15,3	9,6	27,6	16,7	10,2
9	3	5,8	8,2	4,6	7,7	5,2	5,4
Πάρα πολλές επιλογές	3,9	2,8	8,5	3,2	1,4	4,7	3,4
Δεν γνωρίζω	0,2	0	0	0,4	1,4	0,3	0,2
Μη απάντηση/ Άρνηση	0	0	0	0,3	0	0,1	0

	ΑΡΙΣΤΕΡΑ (1,2)	3	4	5	6	7	8	ΔΕΞΙΑ (9,10)	ΔΕΝ ΙΣΧΥΕΙ/ΔΓ/ΔΑ
Καθόλου επιλογή	2	1,1	4,5	0,9	1,2	0	0,7	9,7	1,8
2	6,8	0	1	4,9	6,7	2,9	3,5	9,9	2,9
3	9,3	4,4	8,4	7,3	4,6	9,1	8,4	12,2	10
4	3,8	14,4	6,6	10,9	11,9	8,7	11,8	7,1	10,5
5	10,2	14,7	10,8	16,2	9,4	15,5	13	9,9	17
6	15,7	11,4	13	14,5	20,1	22,8	22,4	13,6	17,8
7	22,9	23,3	19,1	21	24,1	20	20,8	21,6	14,5
8	9,5	22,2	26,3	14,3	13,9	11,1	13,8	7	14,7
9	10	7,2	3,1	5,5	6,2	5,5	3,8	3,2	4,3
Πάρα πολλές επιλογές	9,8	0,5	7,1	4,5	2	3	1,7	4,3	6
Δεν γνωρίζω	0	0,7	0	0	0	0,7	0	1,6	0,5
Μη απάντηση/ Άρνηση	0	0	0	0	0	0,8	0	0	0

11. Παίρνοντας υπόψη όλα τα δεδομένα, πόσο ικανοποιημένος/η είστε από τη ζωή σας αυτό τον καιρό; Χρησιμοποιώντας αυτή την κλίμακα, στην οποία «1» σημαίνει «εντελώς δυσαρεστημένος/η» και «10» «πλήρως ικανοποιημένος/η», πού θα τοποθετήσετε την ικανοποίηση με τη ζωή σας συνολικά;

Μία απάντηση, κλίμακα

Μέσος όρος

6,2

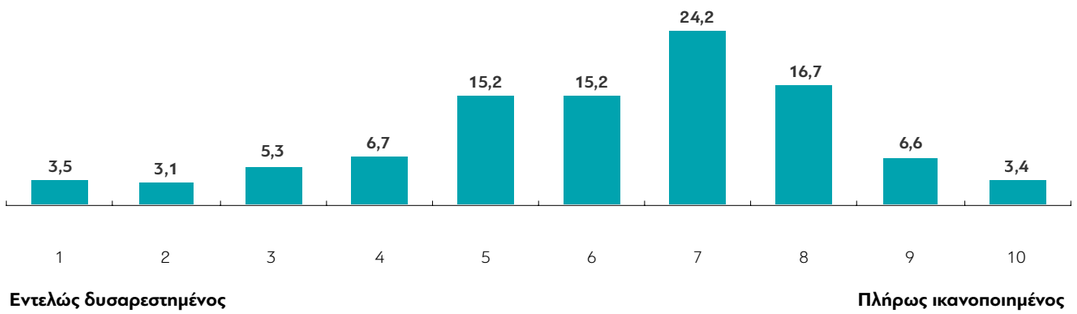

Πίνακας.11: Παίρνοντας υπόψη όλα τα δεδομένα, πόσο ικανοποιημένος/η είστε από τη ζωή σας αυτό τον καιρό; Χρησιμοποιώντας αυτή την κάρτα, στην οποία «1» σημαίνει «εντελώς δυσαρεστημένος/η» και «10» «πλήρως ικανοποιημένος/η», πού θα τοποθετήσετε την ικανοποίηση με τη ζωή σας συνολικά;

	ΣΥΝΟΛΟ	ΑΝΔΡΑΣ	ΓΥΝΑΙΚΑ	18-29	30-39	40-49	50-59	60+	Α' ΒΑΘΜΙΑ	Β' ΒΑΘΜΙΑ	Γ' ΒΑΘΜΙΑ	ΜΕΤΑΠΤ. / ΔΙΔΑΚΤ.
Εντελώς δυσαρεστημένος/η	3,5	3,3	3,6	2,4	0,9	2,4	5,3	5,3	6,2	2,5	1,6	0
2	3,1	1,9	4,2	1,2	2	1,6	5,3	4,6	5,5	2,3	1,1	3
3	5,3	7,4	3,6	2,4	5,1	5	3,8	8,2	6,6	5,4	3,3	3
4	6,7	6,3	7,1	4,8	5,6	5,8	9,1	7,9	8,8	6,2	4,3	8,1
5	15,2	15,1	15,2	7,2	15	20,5	13,9	17,4	20,7	12,9	11,7	12,5
6	15,2	15,9	14,5	10,9	11,4	18	17,2	17,1	17,2	13,3	17,4	7,8
7	24,2	23,9	24,5	32,2	24,5	23	25	19,8	17,9	27	28,3	23,5
8	16,7	16,4	17	25,5	18,3	15,6	14,2	12,8	10,1	18,7	22,6	23,5
9	6,6	6,4	6,8	9,1	9,3	6,1	4,6	4,9	6,2	6,8	5,6	15,5
Πλήρως ικανοποιημένος/η	3,4	3,4	3,4	4,2	7,9	2,1	1,6	2	0,9	4,9	4,2	3

	ΑΠΟΤΑΜΙΕΥΕΙ/ ΤΑ ΒΓΑΖΕΙ ΠΕΡΑ	ΞΟΔΕΥΕΙ ΚΑΠΟΙΕΣ ΟΙΚΟΝΟΜΙΕΣ	ΞΟΔΕΥΕΙ ΚΑΙ ΔΑΝΕΙΖΕΤΑΙ	ΔΓ/ΔΑ
Εντελώς δυσαρεστημένος/η	2,2	4,8	13,5	0
2	1,4	6,8	11,6	0
3	4,6	6,3	11,5	0
4	5	9,1	18,6	0
5	14,9	17,4	15,5	0
6	16	13,5	10,3	17,1
7	25,6	22,9	11,4	47,5
8	18,8	12,8	5,3	16,1
9	7,4	4,4	2,4	19,3
Πλήρως ικανοποιημένος/η	4,1	2,1	0	0

	ΕΡΓΑΖΟΜΕΝΟΙ ΠΛΗΡΟΥΣ ΑΠΑΣΧ.	ΕΡΓΑΖΟΜΕΝΟΙ ΜΕΡΙΚΗΣ ΑΠΑΣΧ.	Ε.Ε.	ΣΥΝΤΑΞΙΟΥΧΟΣ	ΟΙΚΙΑΚΑ	ΣΠΟΥΔΑΣΤΗΣ/ ΦΟΙΤΗΤΗΣ	ΑΝΕΡΓΟΣ
Εντελώς δυσαρεστημένος/η	2	0	0	5	3,3	0	9,2
2	1,9	1,4	2	2,7	6,5	0	6,7
3	4,3	3	2,1	9,6	4,1	0	7
4	5,8	4,3	11,3	6,3	6,4	0	11,3
5	14,8	13,7	11,5	15,5	22,2	1,9	18,4
6	15,1	14,5	26	16,4	15,2	9,5	9,1
7	25,7	32	20,5	23,2	19,8	30,2	21,1
8	22,4	20,1	11,8	13,3	10,9	35,8	8
9	4,4	6,4	9,5	5,7	10,3	16,9	5,5
Πλήρως ικανοποιημένος/η	3,7	4,6	5,3	2,4	1,3	5,6	3,5

	ΑΝΩΤΕΡΗ/ ΑΝΩΤΕΡΗ-ΜΕΣΑΙΑ ΤΑΞΗ	ΚΑΤΩΤΕΡΗ-ΜΕΣΑΙΑ ΤΑΞΗ	ΕΡΓΑΤΙΚΗ ΤΑΞΗ	ΚΑΤΩΤΕΡΗ ΤΑΞΗ	ΔΓ/ΔΑ
Εντελώς δυσαρεστημένος/η	0,4	1,9	2,3	14,9	0
2	0	1,3	3,2	11	0
3	3,1	2,8	7,2	7,7	5,9
4	4,6	7,4	5,5	12	2,1
5	7,7	11	19,1	20,2	13,8
6	16,2	13,1	16	13,7	31,1
7	18,9	28,3	26,9	12	11,3
8	31,6	19,9	14	5,7	11,7
9	11,1	10	3,5	2,1	15,2
Πλήρως ικανοποιημένος/η	6,4	4,3	2,3	0,7	9

	ΑΤΤΙΚΗ	ΘΕΣΣΑΛΟΝΙΚΗ	ΒΟΡΕΙΑ ΕΛΛΑΔΑ	ΚΕΝΤΡΙΚΗ ΕΛΛΑΔΑ	ΝΗΣΙΑ ΑΙΓΑΙΟΥ-ΚΡΗΤΗ	ΑΣΤΙΚΗ	ΑΓΡΟΤΙΚΗ
Εντελώς δυσαρεστημένος/η	7,9	0,9	1,6	0,7	1,6	4,2	1,5
2	4,2	0,9	1,6	4,6	1,6	3	3,3
3	8,3	4,8	2,1	3,9	5,7	5,7	4,3
4	8,6	4,9	3,3	8,5	5,9	7	5,9
5	21	12,2	8,9	14,1	14,1	14,4	17,5
6	9,9	17,8	15,2	24,9	8,7	13,3	20,5
7	19,1	30,2	34,1	21,7	20,5	24	24,9
8	13,4	18,8	18,6	15,4	25,1	17,4	14,7
9	5,2	8,2	7,4	4,5	12,6	7,4	4,2
Πλήρως ικανοποιημένος/η	2,5	1,4	7,2	1,7	4,3	3,5	3,2

	ΑΡΙΣΤΕΡΑ (1,2)	3	4	5	6	7	8	ΔΕΞΙΑ (9,10)	ΔΕΝ ΙΣΧΥΕΙ/ΔΓ/ΔΑ
Εντελώς δυσαρεστημένος/η	1,2	1,6	4,5	4	3,9	0,5	0,7	15,1	2,6
2	4,5	4,1	5,2	4,2	3,1	0,7	1,8	1,9	1,9
3	6,1	7,1	4,3	3,7	4,2	4,4	4,9	16,2	4,8
4	4	7,6	6,6	8,4	5,4	6,9	1,8	8	7,2
5	20,4	18	9,5	14,8	13,6	10	12	7,4	22,7
6	15,7	6,7	14	17,7	17,3	14,5	15,1	12,2	16,2
7	21,6	24,8	22,6	22,1	23,4	29,9	38,6	22,1	20,3
8	18,2	21,7	22,9	15,6	18,4	22,1	16,1	7,2	12,6
9	7,2	6,7	7,7	6,3	5,3	6,8	6,6	6,2	6,9
Πλήρως ικανοποιημένος/η	1,2	1,8	2,7	3,1	5,5	4,1	2,4	3,5	4,7

12. Πόσο ικανοποιημένος/η είστε με την οικονομική κατάσταση του νοικοκυριού σας;

Μία απάντηση, κλίμακα

Μέσος όρος

5

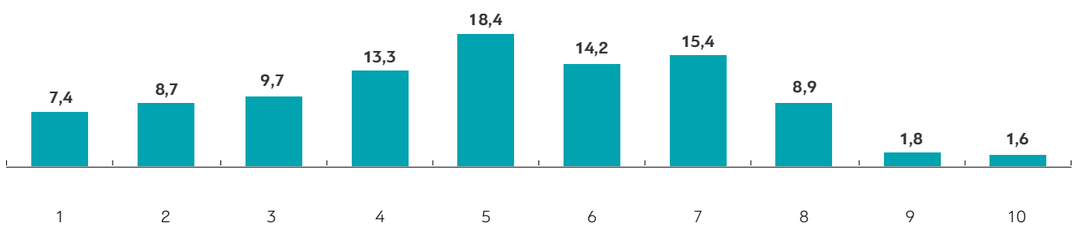

Εντελώς δυσαρεστημένος **Πλήρως ικανοποιημένος**

Πίνακας 12: **Πόσο ικανοποιημένος/η είστε με την οικονομική κατάσταση του νοικοκυριού σας;**

	ΣΥΝΟΛΟ	ΑΝΔΡΑΣ	ΓΥΝΑΙΚΑ	18-29	30-39	40-49	50-59	60+	Α' ΒΑΘΜΙΑ	Β' ΒΑΘΜΙΑ	Γ' ΒΑΘΜΙΑ	ΜΕΤΑΠΤ. / ΔΙΔΑΚΤ.
Εντελώς δυσαρεστημένος/η	7,4	6,4	8,3	6	3,5	6,1	10,3	9,9	13	5,4	3	6
2	8,7	7,8	9,5	4,2	5,9	8,2	8,9	13,1	11,2	8,3	6,5	0
3	9,7	11,9	7,8	6,7	8,1	8,3	9	13,5	12	8,9	7,8	9,3
4	13,3	13	13,5	10,2	13,8	15,5	15,9	12	15,9	12,1	11,1	15,9
5	18,4	20	17	15,1	14,9	22,4	19,7	19,2	18,4	19,4	16,6	11,1
6	14,2	12	16,2	11,6	18,1	15,6	17,3	11	15,2	12,8	15,3	22,2
7	15,4	16,3	14,6	24,9	18,4	12,4	10,5	12,4	7,9	18,7	22,2	0
8	8,9	8,3	9,3	16,5	10,7	6,6	5,9	6,4	4,3	10,3	11,7	20
9	1,8	2	1,7	2,4	3,5	1,2	1,2	1,1	0,6	2,7	1,5	3
Πλήρως ικανοποιημένος/η	1,6	1,4	1,7	2,5	3	2,1	0,5	0,4	0,3	1	4,4	9,3
Μη απάντηση/ Άρνηση	0,7	1	0,4	0	0	1,6	0,9	0,9	1,3	0,5	0	3,3

	ΑΠΟΤΑΜΙΕΥΕΙ/ ΤΑ ΒΓΑΖΕΙ ΠΕΡΑ	ΞΟΔΕΥΕΙ ΚΑΠΟΙΕΣ ΟΙΚΟΝΟΜΙΕΣ	ΞΟΔΕΥΕΙ ΚΑΙ ΔΑΝΕΙΖΕΤΑΙ	ΔΓ/ΔΑ
Εντελώς δυσαρεστημένος/η	4,5	12	26,5	0
2	5,9	12,1	29	0
3	9,3	12,4	8,7	6,1
4	12,5	15,9	14	20,6
5	19,8	17,6	7,9	6
6	15,2	11,7	8,5	28,1
7	17,4	10	4,1	39,1
8	10,5	6,4	0	0
9	2	1,4	1,3	0
Πλήρως ικανοποιημένος/η	2,1	0	0	0
Μη απάντηση/ Άρνηση	0,9	0,5	0	0

	ΕΡΓΑΖΟΜΕΝΟΙ ΠΛΗΡΟΥΣ ΑΠΑΣΧ.	ΕΡΓΑΖΟΜΕΝΟΙ ΜΕΡΙΚΗΣ ΑΠΑΣΧ.	Ε.Ε.	ΣΥΝΤΑΞΙΟΥΧΟΣ	ΟΙΚΙΑΚΑ	ΣΠΟΥΔΑΣΤΗΣ/ ΦΟΙΤΗΤΗΣ	ΑΝΕΡΓΟΣ
Εντελώς δυσαρεστημένος/η	4,1	4,2	2	9,1	11,6	0	16,6
2	6,7	8,5	2,9	9,6	10,5	5,7	15,3
3	9	7,1	7,9	14,8	11,7	1,9	6,1
4	13,5	17	11,8	11,1	14,7	7,5	17,3
5	18,1	15,9	30,2	17,7	20,4	13,2	15,1
6	15,4	12,8	14,4	12,4	15,7	15,1	13,1
7	20,7	18,7	13,8	13,2	5,8	30,1	7
8	8,6	10,6	8,5	8,3	6,3	22,7	6,3
9	1,3	5	2,3	1,8	2	3,8	1
Πλήρως ικανοποιημένος/η	2,2	0	4,4	0,6	0,7	0	1,8
Μη απάντηση/ Άρνηση	0,4	0	2	1,2	0,7	0	0,5

	ΑΝΩΤΕΡΗ/ ΑΝΩΤΕΡΗ-ΜΕΣΑΙΑ ΤΑΞΗ	ΚΑΤΩΤΕΡΗ-ΜΕΣΑΙΑ ΤΑΞΗ	ΕΡΓΑΤΙΚΗ ΤΑΞΗ	ΚΑΤΩΤΕΡΗ ΤΑΞΗ	ΔΓ/ΔΑ
Εντελώς δυσαρεστημένος/η	1,4	4,2	5,7	27,7	2,6
2	5,2	6,1	9,2	17	9,2
3	6,3	8	11,4	12,4	4,9
4	7,3	12,7	16,1	11,4	9,7
5	6,2	20,8	21,1	14,6	13,8
6	11,8	12,5	16,6	11,1	22,6
7	29,7	18,1	13,1	2,1	20,6
8	25,2	13	3,4	0,7	13,9
9	3,2	1,6	2	0,8	0
Πλήρως ικανοποιημένος/η	3,6	2,5	0,9	0	0
Μη απάντηση/ Άρνηση	0	0,5	0,5	2	2,8

	ΑΤΤΙΚΗ	ΘΕΣΣΑΛΟΝΙΚΗ	ΒΟΡΕΙΑ ΕΛΛΑΔΑ	ΚΕΝΤΡΙΚΗ ΕΛΛΑΔΑ	ΝΗΣΙΑ ΑΙΓΑΙΟΥ-ΚΡΗΤΗ	ΑΣΤΙΚΗ	ΑΓΡΟΤΙΚΗ
Εντελώς δυσαρεστημένος/η	13,2	3,9	2,9	4,2	7,9	7,8	6,3
2	9,4	11,2	6,5	7,6	10,9	8	10,8
3	12,3	15	8	6,9	5,1	10,9	6,2
4	12,3	17,1	10,8	16,4	10,7	12,8	14,6
5	23,5	15,7	11,9	16	22,3	19	16,4
6	9,1	10,9	18,5	19,2	15	13,4	16,6
7	11,3	12,7	18,5	19,2	17	15	16,4
8	5,7	8,7	17	6,4	8,3	9,1	8,3
9	1,3	4,2	1,5	1,9	1,8	2,2	0,8
Πλήρως ικανοποιημένος/η	1,2	0,7	2,4	2	1,1	1,5	1,9
Μη απάντηση/ Άρνηση	0,6	0	1,9	0,3	0	0,4	1,6

	ΑΡΙΣΤΕΡΑ (1,2)	3	4	5	6	7	8	ΔΕΞΙΑ (9,10)	ΔΕΝ ΙΣΧΥΕΙ/ΔΓ/ΔΑ
Εντελώς δυσαρεστημένος/η	6	5,5	7,6	9,3	6,4	4,2	2,5	16,4	7,3
2	5,8	8,8	5,8	14,5	4,9	5,4	10,7	5,1	6,4
3	11,3	9,3	11,7	9,8	10,5	9,7	7,6	9,5	8,7
4	5,1	13,7	10,1	13,6	12,8	13,2	6	16,5	19
5	25,6	22,5	22,1	16,3	21,4	12,4	10,2	13,9	21,9
6	13,6	8,1	8,1	13,3	12,6	22,3	24,9	19,2	12,1
7	16,5	23,2	18,7	9,5	18,9	18,4	25,3	11,3	11,9
8	9,7	6	10,9	8,8	9,1	8,7	11	4,7	9,5
9	2,6	2,9	2,1	2,4	1,7	1	0,7	1,4	1,2
Πλήρως ικανοποιημένος/η	3,8	0	2,1	1,5	1,7	2,8	1	2,1	0,8
Μη απάντηση/ Άρνηση	0	0	0,8	1	0	1,8	0	0	1,2

13. Κατά τους τελευταίους 12 μήνες, πόσο συχνά εσείς ή η οικογένειά σας...

Μία απάντηση ανά πρόταση, κλίμακα

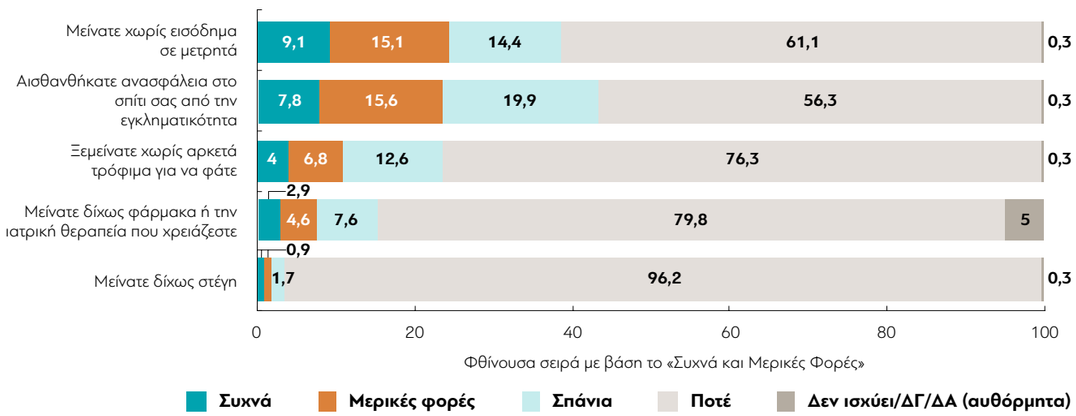

Δείκτης: Συχνά και μερικές φορές (%)

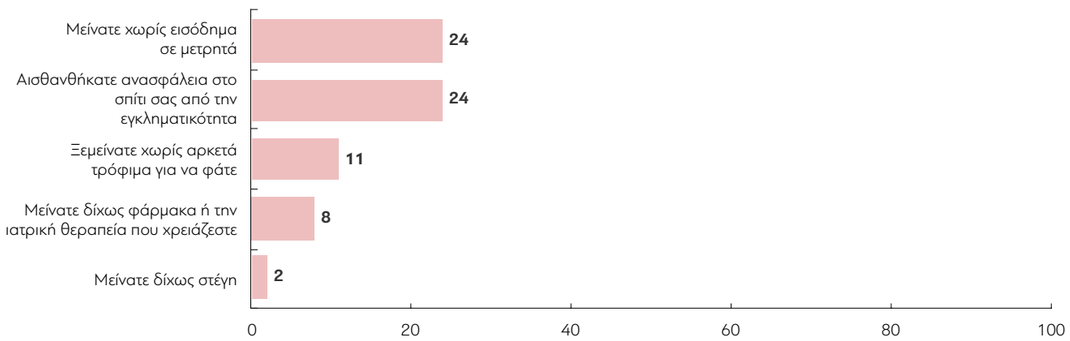

Πίνακας 13.1: Ξεμείνατε χωρίς αρκετά τρόφιμα για να φάτε

	ΣΥΝΟΛΟ	ΑΝΔΡΑΣ	ΓΥΝΑΙΚΑ	18-29	30-39	40-49	50-59	60+	Α' ΒΑΘΜΙΑ	Β' ΒΑΘΜΙΑ	Γ' ΒΑΘΜΙΑ	ΜΕΤΑΠΤ. / ΔΙΔΑΚΤ.
Συχνά	4	2,5	5,2	6	3,7	2,9	3,3	3,9	6,5	3,2	1,7	3
Μερικές φορές	6,8	8,2	5,7	4,8	11,2	4,9	9	5,4	9,7	6,6	3	1,8
Σπάνια	12,6	14,1	11,3	12,1	12,2	11,8	13,4	13,1	14,4	11,9	11,5	9,3
Ποτέ	76,3	75	77,5	75,9	72,9	80	74,2	77,6	69,4	77,9	83,1	85,9
Μη απάντηση/ Άρνηση	0,3	0,2	0,3	1,2	0	0,4	0	0	0	0,4	0,6	0

	ΑΠΟΤΑΜΙΕΥΕΙ/ ΤΑ ΒΓΑΖΕΙ ΠΕΡΑ	ΞΟΔΕΥΕΙ ΚΑΠΟΙΕΣ ΟΙΚΟΝΟΜΙΕΣ	ΞΟΔΕΥΕΙ ΚΑΙ ΔΑΝΕΙΖΕΤΑΙ	ΔΓ/ΔΑ
Συχνά	1,3	2,5	31,5	0
Μερικές φορές	4,2	8,6	27,7	0
Σπάνια	10,9	18,9	17	8,6
Ποτέ	83,2	70,1	23,7	91,4
Μη απάντηση/ Άρνηση	0,4	0	0	0

	ΕΡΓΑΖ. ΠΛΗΡΟΥΣ	ΕΡΓΑΖΟΜΕΝΟΙ ΜΕΡΙΚΗΣ ΑΠΑΣΧ.	Ε.Ε.	ΣΥΝΤΑΞΙΟΥΧΟΣ	ΟΙΚΙΑΚΑ	ΣΠΟΥΔΑΣΤΗΣ/ ΦΟΙΤΗΤΗΣ	ΑΝΕΡΓΟΣ
Συχνά	1,6	1,4	0,8	2,8	4,4	0	15,8
Μερικές φορές	5,1	17,1	8,4	6,5	4,3	1,9	11,4
Σπάνια	13	12,5	8,3	13,6	13,3	5,6	14,2
Ποτέ	80,1	66,9	82,5	77	77	92,5	58,7
Μη απάντηση/ Άρνηση	0,2	2,1	0	0	1	0	0

	ΑΝΩΤΕΡΗ/ ΑΝΩΤΕΡΗ-ΜΕΣΑΙΑ ΤΑΞΗ	ΚΑΤΩΤΕΡΗ-ΜΕΣΑΙΑ ΤΑΞΗ	ΕΡΓΑΤΙΚΗ ΤΑΞΗ	ΚΑΤΩΤΕΡΗ ΤΑΞΗ	ΔΓ/ΔΑ
Συχνά	0,7	1	3,3	17,7	0
Μερικές φορές	0,4	4,3	7,3	19	0
Σπάνια	4,1	12,4	13	20,3	8
Ποτέ	94,8	81,8	76,1	43	92
Μη απάντηση/ Άρνηση	0	0,6	0,3	0	0

	ΑΤΤΙΚΗ	ΘΕΣΣΑΛΟΝΙΚΗ	ΒΟΡΕΙΑ ΕΛΛΑΔΑ	ΚΕΝΤΡΙΚΗ ΕΛΛΑΔΑ	ΝΗΣΙΑ ΑΙΓΑΙΟΥ-ΚΡΗΤΗ
Συχνά	8,6	0	1,3	1,1	4,4
Μερικές φορές	10,3	1,3	2,2	6,8	10,4
Σπάνια	14,5	12,2	11	10,2	15,1
Ποτέ	66,6	86,5	84,6	81,4	70,2
Μη απάντηση/ Άρνηση	0	0	0,8	0,5	0

	ΑΣΤΙΚΗ	ΑΓΡΟΤΙΚΗ
Συχνά	4,6	2,2
Μερικές φορές	7,2	5,8
Σπάνια	13,9	8,9
Ποτέ	74,1	82,8
Μη απάντηση/ Άρνηση	0,3	0,3

	ΑΡΙΣΤΕΡΑ (1,2)	3	4	5	6	7	8	ΔΕΞΙΑ (9,10)	ΔΕΝ ΙΣΧΥΕΙ/ΔΓ/ΔΑ
Συχνά	1,2	3,7	5,5	4,8	5,3	3,6	1,1	5,6	3,3
Μερικές φορές	4,1	4,8	7,1	7,4	3,2	4,2	6,5	8,2	10,4
Σπάνια	20,7	13,3	6,9	11,8	14	10,6	12,2	18,3	12,3
Ποτέ	73,9	78,3	80,5	76	77,4	80,8	80,1	67,9	72,9
Μη απάντηση/ Άρνηση	0	0	0	0	0	0,8	0	0	1,2

Πίνακας 13.2: Αισθανθήκατε ανασφάλεια στο σπίτι σας από την εγκληματικότητα

	ΣΥΝΟΛΟ	ΑΝΔΡΑΣ	ΓΥΝΑΙΚΑ	18-29	30-39	40-49	50-59	60+	Α' ΒΑΘΜΙΑ	Β' ΒΑΘΜΙΑ	Γ' ΒΑΘΜΙΑ	ΜΕΤΑΠΤ. / ΔΙΔΑΚΤ.
Συχνά	7,8	8,5	7,2	4,8	8,4	5,7	7,7	10,5	12	6,1	5,6	3,3
Μερικές φορές	15,6	11,9	18,8	10,9	12,4	14,4	21	18,1	16,4	15,8	14,1	11,3
Σπάνια	19,9	19	20,7	18,9	16,5	20,5	20,3	21,9	22,3	17,8	19,5	33,1
Ποτέ	56,3	60,3	52,9	64,8	62,7	59	51	49	49	60,1	60,2	52,3
Δεν γνωρίζω	0,2	0,3	0,2	0	0	0,4	0	0,5	0,3	0,3	0	0
Μη απάντηση/ Άρνηση	0,1	0	0,2	0,6	0	0	0	0	0	0	0,6	0

	ΑΠΟΤΑΜΙΕΥΕΙ/ ΤΑ ΒΓΑΖΕΙ ΠΕΡΑ	ΞΟΔΕΥΕΙ ΚΑΠΟΙΕΣ ΟΙΚΟΝΟΜΙΕΣ	ΞΟΔΕΥΕΙ ΚΑΙ ΔΑΝΕΙΖΕΤΑΙ	ΔΓ/ΔΑ
Συχνά	5,5	8,5	27	9,6
Μερικές φορές	16	10,7	22,9	0
Σπάνια	18,7	19,5	30,8	26,6
Ποτέ	59,3	61,3	19,3	63,8
Δεν γνωρίζω	0,3	0	0	0
Μη απάντηση/ Άρνηση	0,1	0	0	0

	ΕΡΓΑΖΟΜΕΝΟΙ ΠΛΗΡΟΥΣ ΑΠΑΣΧ.	ΕΡΓΑΖΟΜΕΝΟΙ ΜΕΡΙΚΗΣ ΑΠΑΣΧ.	Ε.Ε.	ΣΥΝΤΑΞΙΟΥΧΟΣ	ΟΙΚΙΑΚΑ	ΣΠΟΥΔΑΣΤΗΣ/ ΦΟΙΤΗΤΗΣ	ΑΝΕΡΓΟΣ
Συχνά	5,1	2,8	2,9	11,8	7,5	1,9	15,5
Μερικές φορές	13,3	17,8	6,8	21	19,1	15,1	13,8
Σπάνια	20,1	12,7	21,9	21,3	23,3	11,4	18,9
Ποτέ	61,3	66,6	68,4	45,7	48,2	71,6	51,7
Δεν γνωρίζω	0,2	0	0	0,3	0,9	0	0
Μη απάντηση/ Άρνηση	0	0	0	0	1	0	0

	ΑΝΩΤΕΡΗ/ ΑΝΩΤΕΡΗ-ΜΕΣΑΙΑ ΤΑΞΗ	ΚΑΤΩΤΕΡΗ-ΜΕΣΑΙΑ ΤΑΞΗ	ΕΡΓΑΤΙΚΗ ΤΑΞΗ	ΚΑΤΩΤΕΡΗ ΤΑΞΗ	ΔΓ/ΔΑ
Συχνά	1,5	4,4	7,8	22,6	6,4
Μερικές φορές	12,2	16,7	15,5	17,9	7,1
Σπάνια	16,2	21,1	20	22	9,5
Ποτέ	69,5	57,2	56,5	37,6	77
Δεν γνωρίζω	0,5	0,3	0,2	0	0
Μη απάντηση/ Άρνηση	0	0,3	0	0	0

	ΑΤΤΙΚΗ	ΘΕΣΣΑΛΟΝΙΚΗ	ΒΟΡΕΙΑ ΕΛΛΑΔΑ	ΚΕΝΤΡΙΚΗ ΕΛΛΑΔΑ	ΝΗΣΙΑ ΑΙΓΑΙΟΥ-ΚΡΗΤΗ	ΑΣΤΙΚΗ	ΑΓΡΟΤΙΚΗ
Συχνά	17,3	1,2	4,2	2,2	2,6	9,2	3,8
Μερικές φορές	19	35,4	10,6	9,5	7,8	17,5	10,1
Σπάνια	22,6	12,3	15,4	19,4	29	21	16,7
Ποτέ	40,9	51	69,3	68,9	59,1	51,9	69,3
Δεν γνωρίζω	0,2	0	0	0	1,6	0,3	0
Μη απάντηση/ Άρνηση	0	0	0,5	0	0	0,1	0

	ΑΡΙΣΤΕΡΑ (1,2)	3	4	5	6	7	8	ΔΕΞΙΑ (9,10)	ΔΕΝ ΙΣΧΥΕΙ/ΔΓ/ΔΑ
Συχνά	10,1	3,4	4,9	9	8,3	4,6	3,7	24,4	6,8
Μερικές φορές	11,9	15,7	19,3	19	13,4	10,4	15,1	14,1	14,4
Σπάνια	9,6	21,8	20,1	18,2	23,7	19,9	22	20,8	21,6
Ποτέ	68,3	59,1	54,8	53,9	54	65,2	59,1	40,7	56,1
Δεν γνωρίζω	0	0	0,8	0	0,7	0	0	0	0,5
Μη απάντηση/ Άρνηση	0	0	0	0	0	0	0	0	0,6

Πίνακας 13.3: Μείνατε δίχως φάρμακα ή την ιατρική θεραπεία που χρειάζεστε

	ΣΥΝΟΛΟ	ΑΝΔΡΑΣ	ΓΥΝΑΙΚΑ	18-29	30-39	40-49	50-59	60+	Α' ΒΑΘΜΙΑ	Β' ΒΑΘΜΙΑ	Γ' ΒΑΘΜΙΑ	ΜΕΤΑΠΤ. / ΔΙΔΑΚΤ.
Συχνά	2,9	2,5	3,3	4,8	2	2	2,1	3,5	7	1	0,6	3,3
Μερικές φορές	4,6	4,6	4,6	4,2	2,4	4,1	6,5	5,5	6,2	4,2	3,6	0
Σπάνια	7,6	7,6	7,6	4,3	4,6	6,9	7,5	11,9	11,2	6,6	3,2	12,6
Ποτέ	79,8	79,6	80	77	87,4	79,2	80,6	77	70,6	83,7	86,2	79,5
Δεν ισχύει	4,8	5,6	4	9,2	3,7	7,7	3,3	1,9	4,7	4,5	5,8	4,6
Μη απάντηση/ Άρνηση	0,2	0	0,4	0,6	0	0	0	0,3	0,3	0	0,6	0

	ΑΠΟΤΑΜΙΕΥΕΙ/ ΤΑ ΒΓΑΖΕΙ ΠΕΡΑ	ΞΟΔΕΥΕΙ ΚΑΠΟΙΕΣ ΟΙΚΟΝΟΜΙΕΣ	ΞΟΔΕΥΕΙ ΚΑΙ ΔΑΝΕΙΖΕΤΑΙ	ΔΓ/ΔΑ
Συχνά	1,6	1,2	19,1	0
Μερικές φορές	2,5	9	16,3	0
Σπάνια	6	11,9	14,9	0
Ποτέ	84,6	75,2	44,7	89
Δεν ισχύει	5,1	2,8	5	11
Μη απάντηση/ Άρνηση	0,3	0	0	0

	ΕΡΓΑΖΟΜΕΝΟΙ ΠΛΗΡΟΥΣ ΑΠΑΣΧ.	ΕΡΓΑΖΟΜΕΝΟΙ ΜΕΡΙΚΗΣ ΑΠΑΣΧ.	Ε.Ε.	ΣΥΝΤΑΞΙΟΥΧΟΣ	ΟΙΚΙΑΚΑ	ΣΠΟΥΔΑΣΤΗΣ/ ΦΟΙΤΗΤΗΣ	ΑΝΕΡΓΟΣ
Συχνά	1,9	1,4	1,9	3,6	2,6	0	7,4
Μερικές φορές	2	9,4	7,9	7	2,6	1,9	5,7
Σπάνια	5,3	5,8	3,4	10,9	10,9	1,9	10,5
Ποτέ	86,9	79,9	74,3	75,3	77,5	88,7	70,9
Δεν ισχύει	3,9	3,5	12,5	2,7	5,5	7,5	5,5
Μη απάντηση/ Άρνηση	0	0	0	0,4	1	0	0

	ΑΝΩΤΕΡΗ/ ΑΝΩΤΕΡΗ-ΜΕΣΑΙΑ ΤΑΞΗ	ΚΑΤΩΤΕΡΗ-ΜΕΣΑΙΑ ΤΑΞΗ	ΕΡΓΑΤΙΚΗ ΤΑΞΗ	ΚΑΤΩΤΕΡΗ ΤΑΞΗ	ΔΓ/ΔΑ
Συχνά	0	0,6	2,4	14,1	0
Μερικές φορές	0,4	2,5	4,6	14,4	2,1
Σπάνια	1,8	5,7	8,8	14,9	3,3
Ποτέ	93,7	84,5	80,8	51,5	83,7
Δεν ισχύει	4,1	6,4	3,4	5,1	7,5
Μη απάντηση/ Άρνηση	0	0,3	0	0	3,3

	ΑΤΤΙΚΗ	ΘΕΣΣΑΛΟΝΙΚΗ	ΒΟΡΕΙΑ ΕΛΛΑΔΑ	ΚΕΝΤΡΙΚΗ ΕΛΛΑΔΑ	ΝΗΣΙΑ ΑΙΓΑΙΟΥ-ΚΡΗΤΗ	ΑΣΤΙΚΗ	ΑΓΡΟΤΙΚΗ
Συχνά	7,1	0	0,9	0,7	1,4	3,5	1,3
Μερικές φορές	6,6	0,7	0,9	5,1	8,3	4,4	5,2
Σπάνια	7,8	7,8	4,7	9,3	9,4	7,8	7,1
Ποτέ	75,8	88,4	93	69,8	79,4	80,7	77,2
Δεν ισχύει	2,7	3	0	15,1	0,7	3,4	8,8
Μη απάντηση/ Άρνηση	0	0	0,5	0	0,9	0,1	0,4

	ΑΡΙΣΤΕΡΑ (1,2)	3	4	5	6	7	8	ΔΕΞΙΑ (9,10)	ΔΕΝ ΙΣΧΥΕΙ/ΔΓ/ΔΑ
Συχνά	9,7	1,1	1	4,2	4,1	1	0	5,4	1,7
Μερικές φορές	6,8	5,7	5,6	4	2,4	2,7	5,6	6,9	4,7
Σπάνια	10,3	12	8,2	4,3	8,3	4,8	7,1	12,1	9
Ποτέ	71,4	76,1	77,4	83,3	80,6	86,5	85,2	75,7	75,9
Δεν ισχύει	1,8	5	7,8	4,2	4,6	5	2,1	0	7,6
Μη απάντηση/ Άρνηση	0	0	0	0	0	0	0	0	1,1

Πίνακας 13.4: Μείνατε χωρίς εισόδημα σε μετρητά

	ΣΥΝΟΛΟ	ΑΝΔΡΑΣ	ΓΥΝΑΙΚΑ	18-29	30-39	40-49	50-59	60+	Α' ΒΑΘΜΙΑ	Β' ΒΑΘΜΙΑ	Γ' ΒΑΘΜΙΑ	ΜΕΤΑΠΤ. / ΔΙΔΑΚΤ.
Συχνά	9,1	7,4	10,6	9,6	6,3	8,1	7,7	11,9	13,8	7,5	6	1,8
Μερικές φορές	15,1	17,1	13,4	12,7	19,2	13,9	18,4	13	18,9	12,9	13,1	23,1
Σπάνια	14,4	14	14,8	9,7	13,5	16,7	17,7	14,6	13	17	9,8	15,5
Ποτέ	61,1	61,4	60,9	66,8	61	61,3	56,2	60,4	54,3	62,4	70,2	59,5
Μη απάντηση/ Άρνηση	0,3	0,2	0,3	1,2	0	0	0	0,1	0	0,2	0,9	0

	ΑΠΟΤΑΜΙΕΥΕΙ/ ΤΑ ΒΓΑΖΕΙ ΠΕΡΑ	ΞΟΔΕΥΕΙ ΚΑΠΟΙΕΣ ΟΙΚΟΝΟΜΙΕΣ	ΞΟΔΕΥΕΙ ΚΑΙ ΔΑΝΕΙΖΕΤΑΙ	ΔΓ/ΔΑ
Συχνά	3,9	13	49,5	9,6
Μερικές φορές	12,5	20,9	28,4	8,6
Σπάνια	14,1	16,8	13,3	6
Ποτέ	69,2	49	8,7	75,7
Μη απάντηση/ Άρνηση	0,3	0,3	0	0

	ΕΡΓΑΖΟΜΕΝΟΙ ΠΛΗΡΟΥΣ ΑΠΑΣΧ.	ΕΡΓΑΖΟΜΕΝΟΙ ΜΕΡΙΚΗΣ ΑΠΑΣΧ.	Ε.Ε.	ΣΥΝΤΑΞΙΟΥΧΟΣ	ΟΙΚΙΑΚΑ	ΣΠΟΥΔΑΣΤΗΣ/ ΦΟΙΤΗΤΗΣ	ΑΝΕΡΓΟΣ
Συχνά	4,5	8,9	3,8	11,2	10,3	0	22,5
Μερικές φορές	14	22	21,5	12,7	11	1,9	25,6
Σπάνια	15,7	8,3	18,1	14,5	12,5	5,7	15,6
Ποτέ	65,8	58,7	56,6	61,5	65,2	92,4	36,3
Μη απάντηση/ Άρνηση	0	2,1	0	0,2	1	0	0

	ΑΝΩΤΕΡΗ/ ΑΝΩΤΕΡΗ-ΜΕΣΑΙΑ ΤΑΞΗ	ΚΑΤΩΤΕΡΗ-ΜΕΣΑΙΑ ΤΑΞΗ	ΕΡΓΑΤΙΚΗ ΤΑΞΗ	ΚΑΤΩΤΕΡΗ ΤΑΞΗ	ΔΓ/ΔΑ
Συχνά	0,4	5,2	8,1	31,6	3,3
Μερικές φορές	5,7	10,1	17,8	29,7	5,4
Σπάνια	10,4	14,7	15,1	16,7	6,4
Ποτέ	83,5	69,7	58,7	21,6	84,9
Μη απάντηση/ Άρνηση	0	0,3	0,3	0,3	0

	ΑΤΤΙΚΗ	ΘΕΣΣΑΛΟΝΙΚΗ	ΒΟΡΕΙΑ ΕΛΛΑΔΑ	ΚΕΝΤΡΙΚΗ ΕΛΛΑΔΑ	ΝΗΣΙΑ ΑΙΓΑΙΟΥ-ΚΡΗΤΗ
Συχνά	17	1,4	5,6	2,9	11,5
Μερικές φορές	18,8	17,9	10,7	12,9	14,1
Σπάνια	14,6	10,4	15,6	17,4	8,6
Ποτέ	49,6	70,4	67,6	66,4	65,4
Μη απάντηση/ Άρνηση	0	0	0,5	0,5	0,4

	ΑΣΤΙΚΗ	ΑΓΡΟΤΙΚΗ
Συχνά	11,1	3,2
Μερικές φορές	15,6	13,7
Σπάνια	14,5	14
Ποτέ	58,4	69
Μη απάντηση/ Άρνηση	0,3	0

	ΑΡΙΣΤΕΡΑ (1,2)	3	4	5	6	7	8	ΔΕΞΙΑ (9,10)	ΔΕΝ ΙΣΧΥΕΙ/ΔΓ/ΔΑ
Συχνά	3,5	6,1	11,5	10,5	7,9	9,9	7,1	10,3	10
Μερικές φορές	28	16,1	11,9	17,4	9,7	6,1	9,8	18,2	17,2
Σπάνια	18,5	16,7	14,8	13,1	16,3	11,2	9,1	19,3	15,1
Ποτέ	50	61,1	61,8	59,1	65,5	72,9	74	52,2	56,4
Μη απάντηση/ Άρνηση	0	0	0	0	0,5	0	0	0	1,2

Πίνακας 13.5: Μείνατε δίχως στέγη

	ΣΥΝΟΛΟ	ΑΝΔΡΑΣ	ΓΥΝΑΙΚΑ	18-29	30-39	40-49	50-59	60+	Α' ΒΑΘΜΙΑ	Β' ΒΑΘΜΙΑ	Γ' ΒΑΘΜΙΑ	ΜΕΤΑΠΤ. / ΔΙΔΑΚΤ.
Συχνά	0,9	1,2	0,7	1,8	0,5	0,8	1,6	0,3	0,7	1,4	0	0
Μερικές φορές	0,9	0,2	1,6	3,6	0,5	0	0,9	0,3	2	0,6	0	0
Σπάνια	1,7	1,9	1,6	2,4	1,4	1,6	1,3	1,8	1	2,4	1,3	0
Ποτέ	96,2	96,7	95,7	92,2	97,7	97,6	95,9	96,9	95,7	95,5	98,4	100
Μη απάντηση/ Άρνηση	0,3	0,1	0,5	0	0	0	0,4	0,7	0,6	0,1	0,2	0

	ΑΠΟΤΑΜΙΕΥΕΙ/ ΤΑ ΒΓΑΖΕΙ ΠΕΡΑ	ΞΟΔΕΥΕΙ ΚΑΠΟΙΕΣ ΟΙΚΟΝΟΜΙΕΣ	ΞΟΔΕΥΕΙ ΚΑΙ ΔΑΝΕΙΖΕΤΑΙ	ΔΓ/ΔΑ
Συχνά	0,3	1,1	5,9	0
Μερικές φορές	0	0	11,4	0
Σπάνια	1,3	2,7	3,6	0
Ποτέ	98,1	95,6	79,2	100
Μη απάντηση/ Άρνηση	0,3	0,6	0	0

	ΕΡΓΑΖΟΜΕΝΟΙ ΠΛΗΡΟΥΣ ΑΠΑΣΧ.	ΕΡΓΑΖΟΜΕΝΟΙ ΜΕΡΙΚΗΣ ΑΠΑΣΧ.	Ε.Ε.	ΣΥΝΤΑΞΙΟΥΧΟΣ	ΟΙΚΙΑΚΑ	ΣΠΟΥΔΑΣΤΗΣ/ ΦΟΙΤΗΤΗΣ	ΑΝΕΡΓΟΣ
Συχνά	0,6	0	0	0,4	0,5	0	3,9
Μερικές φορές	0	0	0	0,6	1	0	5,1
Σπάνια	1,8	1,4	1,1	1,9	0	1,9	2,4
Ποτέ	97,6	98,6	98,9	96,7	97,6	98,1	88,2
Μη απάντηση/ Άρνηση	0	0	0	0,4	0,9	0	0,4

	ΑΝΩΤΕΡΗ/ ΑΝΩΤΕΡΗ-ΜΕΣΑΙΑ ΤΑΞΗ	ΚΑΤΩΤΕΡΗ-ΜΕΣΑΙΑ ΤΑΞΗ	ΕΡΓΑΤΙΚΗ ΤΑΞΗ	ΚΑΤΩΤΕΡΗ ΤΑΞΗ	ΔΓ/ΔΑ
Συχνά	0	0,2	0,9	3,7	0
Μερικές φορές	0	0	0,3	6,7	0
Σπάνια	2,3	1,1	1,2	5	0
Ποτέ	97,3	98,5	97,4	84,2	100
Μη απάντηση/ Άρνηση	0,4	0,3	0,2	0,5	0

	ΑΤΤΙΚΗ	ΘΕΣΣΑΛΟΝΙΚΗ	ΒΟΡΕΙΑ ΕΛΛΑΔΑ	ΚΕΝΤΡΙΚΗ ΕΛΛΑΔΑ	ΝΗΣΙΑ ΑΙΓΑΙΟΥ-ΚΡΗΤΗ
Συχνά	1,6	0	0,5	0,7	0,7
Μερικές φορές	2,4	0	0	0	1
Σπάνια	2	3,4	0,3	1,5	2,4
Ποτέ	93,9	96,6	99	97,4	95
Μη απάντηση/ Άρνηση	0,2	0	0,2	0,4	0,9

	ΑΣΤΙΚΗ	ΑΓΡΟΤΙΚΗ
Συχνά	1,1	0,2
Μερικές φορές	1,1	0,4
Σπάνια	2	0,7
Ποτέ	95,6	97,9
Μη απάντηση/ Άρνηση	0,1	0,7

	ΑΡΙΣΤΕΡΑ (1,2)	3	4	5	6	7	8	ΔΕΞΙΑ (9,10)	ΔΕΝ ΙΣΧΥΕΙ/ΔΓ/ΔΑ
Συχνά	0	0	1,6	1,5	0	0	0	1,6	1,4
Μερικές φορές	0	1,1	1,2	2,1	0	0,9	0	0	0,6
Σπάνια	2,7	1,3	0,7	2,1	2,1	0,8	2,6	3,7	0,7
Ποτέ	97,3	95,9	96,6	94,2	96,9	98,3	97,4	94,7	97,1
Μη απάντηση/ Άρνηση	0	1,7	0	0	1	0	0	0	0,2

14. Συγκρίνοντας το δικό σας επίπεδο διαβίωσης με το επίπεδο των γονιών σας, όταν αυτοί ήταν στη δική σας ηλικία, θα λέγατε ότι είστε σε καλύτερη κατάσταση, σε χειρότερη ή περίπου στο ίδιο επίπεδο;

Μία απάντηση

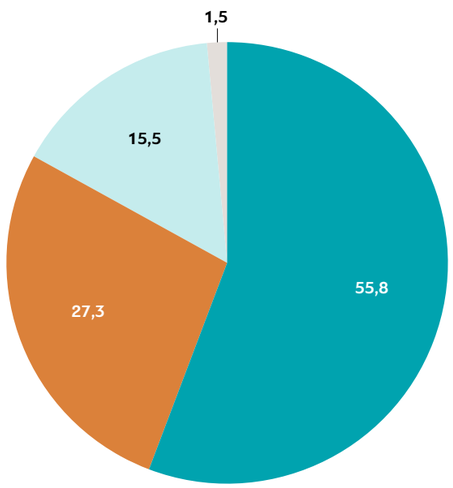

- Καλύτερη
- Χειρότερη
- Περίπου στα ίδια
- ΔΓ/ΔΑ (αυθόρμητα)

Πίνακας 14: Συγκρίνοντας το δικό σας επίπεδο διαβίωσης με το επίπεδο των γονιών σας, όταν αυτοί ήταν στη δική σας ηλικία, θα λέγατε ότι είστε σε καλύτερη κατάσταση, σε χειρότερη ή περίπου στο ίδιο επίπεδο;

	ΣΥΝΟΛΟ	ΑΝΔΡΑΣ	ΓΥΝΑΙΚΑ	18-29	30-39	40-49	50-59	60+	Α' ΒΑΘΜΙΑ	Β' ΒΑΘΜΙΑ	Γ' ΒΑΘΜΙΑ	ΜΕΤΑΠΤ. / ΔΙΔΑΚΤ.
Καλύτερη	55,8	54,1	57,2	50,9	51,4	56,4	55,6	60,8	60,1	54,4	53	45,2
Χειρότερη	27,3	30,6	24,3	32,2	33,4	25,9	31,8	19,2	20,3	30,9	28,8	37,2
Περίπου στα ίδια	15,5	14,3	16,6	15,1	13,6	16,1	11	18,9	17,4	13,5	17,5	14,3
Δεν γνωρίζω	1,4	0,9	1,9	1,8	1,5	1,7	1,6	0,9	2,2	1,2	0,4	3,3
Μη απάντηση/ Άρνηση	0	0,1	0	0	0	0	0	0,1	0	0	0,2	0

	ΑΠΟΤΑΜΙΕΥΕΙ/ ΤΑ ΒΓΑΖΕΙ ΠΕΡΑ	ΞΟΔΕΥΕΙ ΚΑΠΟΙΕΣ ΟΙΚΟΝΟΜΙΕΣ	ΞΟΔΕΥΕΙ ΚΑΙ ΔΑΝΕΙΖΕΤΑΙ	ΔΓ/ΔΑ
Καλύτερη	61,7	43,3	24,7	58,6
Χειρότερη	22,2	34,3	58,5	35,3
Περίπου στα ίδια	15	19	14,3	6
Δεν γνωρίζω	1	3,1	2,5	0
Μη απάντηση/ Άρνηση	0	0,3	0	0

	ΕΡΓΑΖΟΜΕΝΟΙ ΠΛΗΡΟΥΣ ΑΠΑΣΧ.	ΕΡΓΑΖΟΜΕΝΟΙ ΜΕΡΙΚΗΣ ΑΠΑΣΧ.	Ε.Ε.	ΣΥΝΤΑΞΙΟΥΧΟΣ	ΟΙΚΙΑΚΑ	ΣΠΟΥΔΑΣΤΗΣ/ ΦΟΙΤΗΤΗΣ	ΑΝΕΡΓΟΣ
Καλύτερη	55,9	56,2	54	61	58	62,2	42,2
Χειρότερη	29,1	31	29,4	19,9	21,1	22,8	39,5
Περίπου στα ίδια	14,1	12,8	16,6	17,2	20,2	11,3	15
Δεν γνωρίζω	0,9	0	0	1,7	0,7	3,8	3,3
Μη απάντηση/ Άρνηση	0	0	0	0,2	0	0	0

	ΑΝΩΤΕΡΗ/ ΑΝΩΤΕΡΗ-ΜΕΣΑΙΑ ΤΑΞΗ	ΚΑΤΩΤΕΡΗ-ΜΕΣΑΙΑ ΤΑΞΗ	ΕΡΓΑΤΙΚΗ ΤΑΞΗ	ΚΑΤΩΤΕΡΗ ΤΑΞΗ	ΔΓ/ΔΑ
Καλύτερη	62,6	59,1	61	27,2	41
Χειρότερη	19,9	22,6	25,6	49,2	37
Περίπου στα ίδια	15,7	17,3	12,2	21,4	14,4
Δεν γνωρίζω	1,7	0,8	1,2	2,2	7,5
Μη απάντηση/ Άρνηση	0	0,1	0	0	0

	ΑΤΤΙΚΗ	ΘΕΣΣΑΛΟΝΙΚΗ	ΒΟΡΕΙΑ ΕΛΛΑΔΑ	ΚΕΝΤΡΙΚΗ ΕΛΛΑΔΑ	ΝΗΣΙΑ ΑΙΓΑΙΟΥ-ΚΡΗΤΗ	ΑΣΤΙΚΗ	ΑΓΡΟΤΙΚΗ
Καλύτερη	41	65,3	67,5	65,8	49,3	52,2	66,3
Χειρότερη	34,2	25,7	25,2	20,6	24,5	29,2	21,7
Περίπου στα ίδια	22,4	9	7,4	12,7	22,2	16,8	11,7
Δεν γνωρίζω	2,4	0	0	0,9	3,6	1,8	0,3
Μη απάντηση/ Άρνηση	0	0	0	0	0,4	0,1	0

	ΑΡΙΣΤΕΡΑ (1,2)	3	4	5	6	7	8	ΔΕΞΙΑ (9,10)	ΔΕΝ ΙΣΧΥΕΙ/ΔΓ/ΔΑ
Καλύτερη	55,5	52,3	56,4	50,9	60,2	69,6	69	46,8	52,1
Χειρότερη	33,2	30,8	24	33,3	23,6	15	15,4	29,5	28,9
Περίπου στα ίδια	9,7	16,9	17,9	15,8	16,2	13,7	15,6	22,7	13,4
Δεν γνωρίζω	1,6	0	1,2	0	0	1,7	0	1	5,6
Μη απάντηση/ Άρνηση	0	0	0,5	0	0	0	0	0	0

World Values Survey
Σεπτέμβριος 2018

Κοινωνικό Κεφάλαιο, Εμπιστοσύνη & Συμμετοχή σε Οργανώσεις

Γ

15. Γενικά μιλώντας, θα λέγατε ότι οι περισσότεροι άνθρωποι είναι άξιοι εμπιστοσύνης, ή ότι πρέπει να είναι κανείς ιδιαίτερα προσεκτικός/ή στις συναλλαγές με τους ανθρώπους;

Μία απάντηση

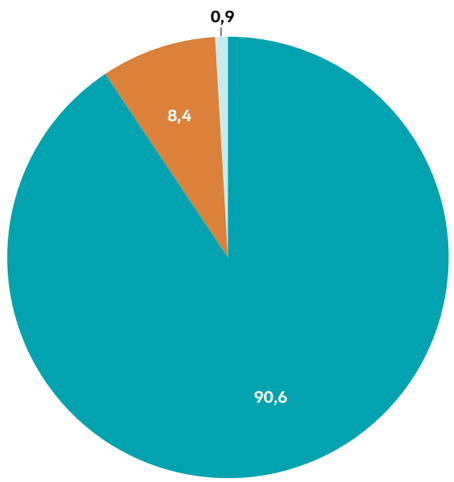

- Πρέπει να είναι ιδιαίτερα προσεκτικός/ή με τους ανθρώπους
- Οι περισσότεροι άνθρωποι είναι άξιοι εμπιστοσύνης
- ΔΓ/ΔΑ (αυθόρμητα)

Πίνακας 15: Γενικά μιλώντας, θα λέγατε ότι οι περισσότεροι άνθρωποι είναι άξιοι εμπιστοσύνης, ή ότι πρέπει να είναι κανείς ιδιαίτερα προσεκτικός/ή στις συναλλαγές με τους ανθρώπους;

	ΣΥΝΟΛΟ	ΑΝΔΡΑΣ	ΓΥΝΑΙΚΑ	18-29	30-39	40-49	50-59	60+	Α' ΒΑΘΜΙΑ	Β' ΒΑΘΜΙΑ	Γ' ΒΑΘΜΙΑ	ΜΕΤΑΠΤ. / ΔΙΔΑΚΤ.
Οι περισσότεροι άνθρωποι είναι άξιοι εμπιστοσύνης	8,4	7,8	9	14	9,1	5,4	7,2	7,3	6,6	8,7	9,7	18,4
Πρέπει να είναι ιδιαίτερα προσεκτικός/ή	90,6	91,1	90,2	85,4	89,7	93,4	92,3	91,7	92,8	90,6	88,5	78,5
Δεν γνωρίζω	0,8	0,9	0,7	0,6	0,9	1,2	0,5	0,8	0,6	0,6	1,8	0
Μη απάντηση/ Άρνηση	0,1	0,1	0,1	0	0,4	0	0	0,2	0	0,1	0	3

	ΑΠΟΤΑΜΙΕΥΕΙ/ ΤΑ ΒΓΑΖΕΙ ΠΕΡΑ	ΞΟΔΕΥΕΙ ΚΑΠΟΙΕΣ ΟΙΚΟΝΟΜΙΕΣ	ΞΟΔΕΥΕΙ ΚΑΙ ΔΑΝΕΙΖΕΤΑΙ	ΔΓ/ΔΑ
Οι περισσότεροι άνθρωποι είναι άξιοι εμπιστοσύνης	7,4	10,3	12,7	21,9
Πρέπει να είναι ιδιαίτερα προσεκτικός/ή	91,9	88	86,3	69,5
Δεν γνωρίζω	0,6	1,3	0,9	8,6
Μη απάντηση/ Άρνηση	0,1	0,4	0	0

	ΕΡΓΑΖΟΜΕΝΟΙ ΠΛΗΡΟΥΣ ΑΠΑΣΧ.	ΕΡΓΑΖΟΜΕΝΟΙ ΜΕΡΙΚΗΣ ΑΠΑΣΧ.	Ε.Ε.	ΣΥΝΤΑΞΙΟΥΧΟΣ	ΟΙΚΙΑΚΑ	ΣΠΟΥΔΑΣΤΗΣ/ ΦΟΙΤΗΤΗΣ	ΑΝΕΡΓΟΣ
Οι περισσότεροι άνθρωποι είναι άξιοι εμπιστοσύνης	7,7	9,9	7,3	9	5,1	7,5	13
Πρέπει να είναι ιδιαίτερα προσεκτικός/ή	91,4	90,1	92,7	89,9	94,9	90,5	85,4
Δεν γνωρίζω	0,7	0	0	1,1	0	2	1,6
Μη απάντηση/ Άρνηση	0,2	0	0	0	0	0	0

	ΑΝΩΤΕΡΗ/ ΑΝΩΤΕΡΗ-ΜΕΣΑΙΑ ΤΑΞΗ	ΚΑΤΩΤΕΡΗ-ΜΕΣΑΙΑ ΤΑΞΗ	ΕΡΓΑΤΙΚΗ ΤΑΞΗ	ΚΑΤΩΤΕΡΗ ΤΑΞΗ	ΔΓ/ΔΑ
Οι περισσότεροι άνθρωποι είναι άξιοι εμπιστοσύνης	11,7	10,4	5,5	9,2	12,3
Πρέπει να είναι ιδιαίτερα προσεκτικός/ή	86,6	88,3	93,9	90,1	87,7
Δεν γνωρίζω	1	1,1	0,5	0,7	0
Μη απάντηση/ Άρνηση	0,7	0,2	0	0	0

	ΑΤΤΙΚΗ	ΘΕΣΣΑΛΟΝΙΚΗ	ΒΟΡΕΙΑ ΕΛΛΑΔΑ	ΚΕΝΤΡΙΚΗ ΕΛΛΑΔΑ	ΝΗΣΙΑ ΑΙΓΑΙΟΥ-ΚΡΗΤΗ	ΑΣΤΙΚΗ	ΑΓΡΟΤΙΚΗ
Οι περισσότεροι άνθρωποι είναι άξιοι εμπιστοσύνης	8,2	11,7	12,5	5,1	4,8	8,9	7,1
Πρέπει να είναι ιδιαίτερα προσεκτικός/ή	90,6	87,6	86,4	94,6	93,9	90	92,3
Δεν γνωρίζω	1	0,7	1,1	0,3	0,7	0,9	0,6
Μη απάντηση/ Άρνηση	0,2	0	0	0	0,6	0,2	0

	ΑΡΙΣΤΕΡΑ (1,2)	3	4	5	6	7	8	ΔΕΞΙΑ (9,10)	ΔΕΝ ΙΣΧΥΕΙ/ΔΓ/ΔΑ
Οι περισσότεροι άνθρωποι είναι άξιοι εμπιστοσύνης	16,8	11,5	8,4	7,7	9	7,1	2,3	4,5	9,9
Πρέπει να είναι ιδιαίτερα προσεκτικός/ή	82	87,6	90,3	91,8	91	89,3	97,7	95,5	88,9
Δεν γνωρίζω	1,2	0,8	1,2	0,5	0	2,8	0	0	0,9
Μη απάντηση/ Άρνηση	0	0	0	0	0	0,8	0	0	0,3

16. Θα ήθελα να σας ρωτήσω πόσο εμπιστεύεστε ανθρώπους από διαφορετικές ομάδες.

Μία απάντηση ανά ομάδα, κλίμακα

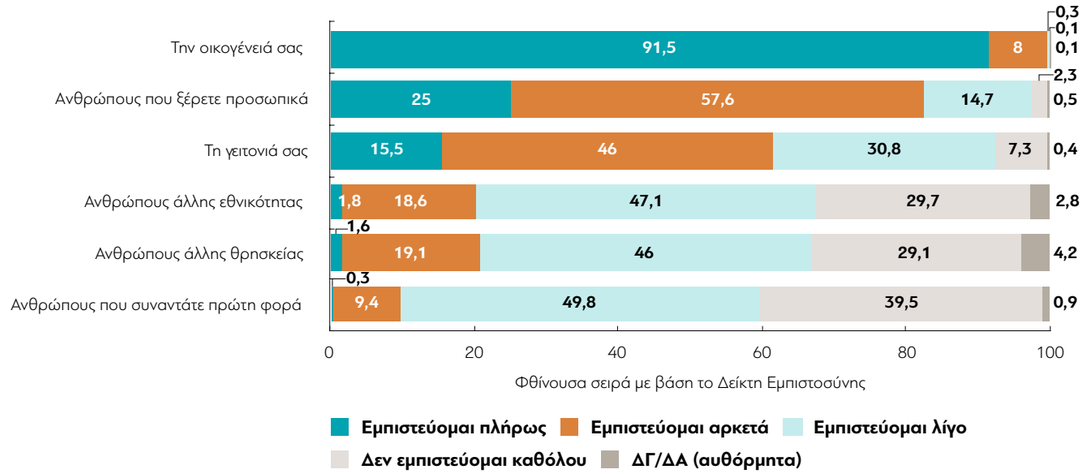

Δείκτης Εμπιστοσύνης: Εμπιστεύομαι Πλήρως και Αρκετά (%)

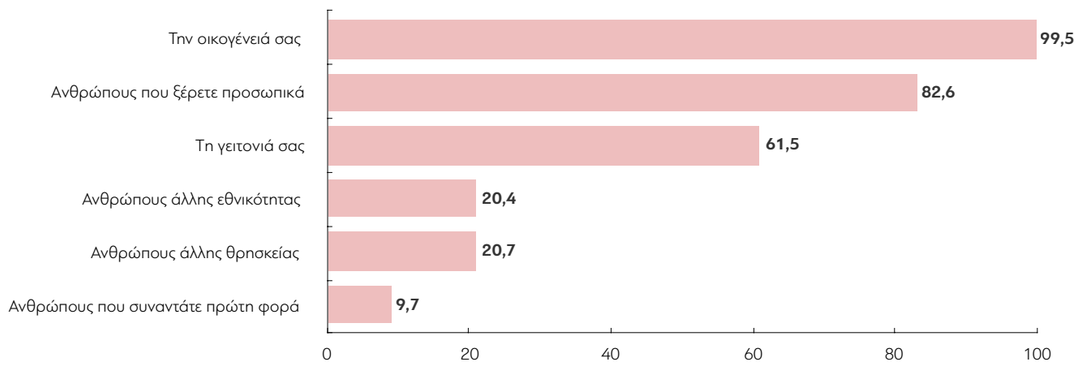

Πίνακας 16.1: Την οικογένειά σας

	ΣΥΝΟΛΟ	ΑΝΔΡΑΣ	ΓΥΝΑΙΚΑ	18-29	30-39	40-49	50-59	60+	Α' ΒΑΘΜΙΑ	Β' ΒΑΘΜΙΑ	Γ' ΒΑΘΜΙΑ	ΜΕΤΑΠΤ. / ΔΙΔΑΚΤ.
Εμπιστεύομαι πλήρως	91,5	91,4	91,7	93,2	93,3	85,3	88,1	95	94,1	91,4	90,8	65,4
Εμπιστεύομαι αρκετά	8	7,9	8	6,2	6,2	14,3	11,1	4,7	5,6	8,1	8,8	31,3
Εμπιστεύομαι λίγο	0,3	0,6	0,1	0,6	0,5	0	0,8	0	0	0,5	0,4	0
Δεν εμπιστεύομαι καθόλου	0,1	0,2	0	0	0	0,4	0	0	0	0	0	3,3
Μη απάντηση/ Άρνηση	0,1	0	0,2	0	0	0	0	0,3	0,3	0	0	0

	ΑΠΟΤΑΜΙΕΥΕΙ/ ΤΑ ΒΓΑΖΕΙ ΠΕΡΑ	ΞΟΔΕΥΕΙ ΚΑΠΟΙΕΣ ΟΙΚΟΝΟΜΙΕΣ	ΞΟΔΕΥΕΙ ΚΑΙ ΔΑΝΕΙΖΕΤΑΙ	ΔΓ/ΔΑ
Εμπιστεύομαι πλήρως	92,1	93,3	84,6	79,4
Εμπιστεύομαι αρκετά	7,4	6,7	14,2	20,6
Εμπιστεύομαι λίγο	0,4	0	0	0
Δεν εμπιστεύομαι καθόλου	0,1	0	0	0
Μη απάντηση/ Άρνηση	0	0	1,1	0

	ΕΡΓΑΖΟΜΕΝΟΙ ΠΛΗΡΟΥΣ ΑΠΑΣΧ.	ΕΡΓΑΖΟΜΕΝΟΙ ΜΕΡΙΚΗΣ ΑΠΑΣΧ.	Ε.Ε.	ΣΥΝΤΑΞΙΟΥΧΟΣ	ΟΙΚΙΑΚΑ	ΣΠΟΥΔΑΣΤΗΣ/ ΦΟΙΤΗΤΗΣ	ΑΝΕΡΓΟΣ
Εμπιστεύομαι πλήρως	89,6	85,6	94,9	95	96,8	98,1	84,5
Εμπιστεύομαι αρκετά	10,2	9,9	4	5	3,2	1,9	14,7
Εμπιστεύομαι λίγο	0,2	2,8	0	0	0	0	0,8
Δεν εμπιστεύομαι καθόλου	0	0	1,1	0	0	0	0
Μη απάντηση/ Άρνηση	0	1,8	0	0	0	0	0

	ΑΝΩΤΕΡΗ/ ΑΝΩΤΕΡΗ-ΜΕΣΑΙΑ ΤΑΞΗ	ΚΑΤΩΤΕΡΗ-ΜΕΣΑΙΑ ΤΑΞΗ	ΕΡΓΑΤΙΚΗ ΤΑΞΗ	ΚΑΤΩΤΕΡΗ ΤΑΞΗ	ΔΓ/ΔΑ
Εμπιστεύομαι πλήρως	92,6	90,9	91,5	92,5	90,8
Εμπιστεύομαι αρκετά	6,8	8,9	7,9	7,5	5,9
Εμπιστεύομαι λίγο	0,7	0	0,6	0	0
Δεν εμπιστεύομαι καθόλου	0	0,2	0	0	0
Μη απάντηση/ Άρνηση	0	0	0	0	3,3

	ΑΤΤΙΚΗ	ΘΕΣΣΑΛΟΝΙΚΗ	ΒΟΡΕΙΑ ΕΛΛΑΔΑ	ΚΕΝΤΡΙΚΗ ΕΛΛΑΔΑ	ΝΗΣΙΑ ΑΙΓΑΙΟΥ-ΚΡΗΤΗ	ΑΣΤΙΚΗ	ΑΓΡΟΤΙΚΗ
Εμπιστεύομαι πλήρως	89,2	96	90,9	96	86,2	91,5	91,5
Εμπιστεύομαι αρκετά	10,3	4	8,8	3,1	13,1	7,9	8,1
Εμπιστεύομαι λίγο	0,2	0	0,3	0,5	0,7	0,4	0
Δεν εμπιστεύομαι καθόλου	0,2	0	0	0	0	0,1	0
Μη απάντηση/ Άρνηση	0	0	0	0,4	0	0	0,4

	ΑΡΙΣΤΕΡΑ (1,2)	3	4	5	6	7	8	ΔΕΞΙΑ (9,10)	ΔΕΝ ΙΣΧΥΕΙ/ΔΓ/ΔΑ
Εμπιστεύομαι πλήρως	90,1	84,5	94,5	91,3	90,4	93,7	95,7	93,5	91,1
Εμπιστεύομαι αρκετά	8,6	15,5	5,5	7,7	9,6	5,3	4,3	6,5	8,5
Εμπιστεύομαι λίγο	0	0	0	0,9	0	0	0	0	0,4
Δεν εμπιστεύομαι καθόλου	1,3	0	0	0	0	0	0	0	0
Μη απάντηση/ Άρνηση	0	0	0	0	0	1	0	0	0

Πίνακας 16.2: Τη γειτονιά σας

	ΣΥΝΟΛΟ	ΑΝΔΡΑΣ	ΓΥΝΑΙΚΑ	18-29	30-39	40-49	50-59	60+	Α' ΒΑΘΜΙΑ	Β' ΒΑΘΜΙΑ	Γ' ΒΑΘΜΙΑ	ΜΕΤΑΠΤ. / ΔΙΔΑΚΤ.
Εμπιστεύομαι πλήρως	15,5	14,9	16	10,3	15,5	9	16,8	21,6	21,3	13,5	11,6	6,3
Εμπιστεύομαι αρκετά	46	47	45	50,9	44,6	41,4	46,9	46,2	44,4	46,6	49,4	29,3
Εμπιστεύομαι λίγο	30,8	29,6	31,8	27,8	31,3	41,4	28,7	27	27,5	32	30,2	54,8
Δεν Εμπιστεύομαι καθόλου	7,3	8	6,8	10,4	8,2	7,4	7,6	4,9	6,5	7,4	8,4	9,6
Δεν γνωρίζω	0,3	0,4	0,3	0,6	0,4	0,4	0	0,3	0,3	0,4	0,4	0
Μη απάντηση/ Άρνηση	0,1	0	0,1	0	0	0,4	0	0	0	0,2	0	0

	ΑΠΟΤΑΜΙΕΥΕΙ/ ΤΑ ΒΓΑΖΕΙ ΠΕΡΑ	ΞΟΔΕΥΕΙ ΚΑΠΟΙΕΣ ΟΙΚΟΝΟΜΙΕΣ	ΞΟΔΕΥΕΙ ΚΑΙ ΔΑΝΕΙΖΕΤΑΙ	ΔΓ/ΔΑ
Εμπιστεύομαι πλήρως	16	16	10,9	8,6
Εμπιστεύομαι αρκετά	46,9	48,6	31,7	54,7
Εμπιστεύομαι λίγο	30,7	24,8	41,7	36,7
Δεν Εμπιστεύομαι καθόλου	6,1	9,5	15,7	0
Δεν γνωρίζω	0,3	0,6	0	0
Μη απάντηση/ Άρνηση	0	0,5	0	0

	ΕΡΓΑΖΟΜΕΝΟΙ ΠΛΗΡΟΥΣ ΑΠΑΣΧ.	ΕΡΓΑΖΟΜΕΝΟΙ ΜΕΡΙΚΗΣ ΑΠΑΣΧ.	Ε.Ε.	ΣΥΝΤΑΞΙΟΥΧΟΣ	ΟΙΚΙΑΚΑ	ΣΠΟΥΔΑΣΤΗΣ/ ΦΟΙΤΗΤΗΣ	ΑΝΕΡΓΟΣ
Εμπιστεύομαι πλήρως	12,1	18,1	22,4	20,4	21,7	9,4	8,9
Εμπιστεύομαι αρκετά	48,3	34,1	52,8	47,1	39,9	64,2	38,5
Εμπιστεύομαι λίγο	33	40,9	21,3	26,7	36,7	20,8	32,3
Δεν Εμπιστεύομαι καθόλου	6,1	6,9	3,5	5,5	1,7	5,6	19
Δεν γνωρίζω	0,2	0	0	0,4	0	0	1,3
Μη απάντηση/ Άρνηση	0,2	0	0	0	0	0	0

	ΑΝΩΤΕΡΗ/ ΑΝΩΤΕΡΗ-ΜΕΣΑΙΑ ΤΑΞΗ	ΚΑΤΩΤΕΡΗ-ΜΕΣΑΙΑ ΤΑΞΗ	ΕΡΓΑΤΙΚΗ ΤΑΞΗ	ΚΑΤΩΤΕΡΗ ΤΑΞΗ	ΔΓ/ΔΑ
Εμπιστεύομαι πλήρως	15,3	11,6	19,9	9,3	25,2
Εμπιστεύομαι αρκετά	52,7	52,2	39,6	40,6	63,5
Εμπιστεύομαι λίγο	26,9	31	32,2	33,3	11,3
Δεν Εμπιστεύομαι καθόλου	5,2	5	7,4	16,8	0
Δεν γνωρίζω	0	0,2	0,7	0	0
Μη απάντηση/ Άρνηση	0	0	0,2	0	0

	ΑΤΤΙΚΗ	ΘΕΣΣΑΛΟΝΙΚΗ	ΒΟΡΕΙΑ ΕΛΛΑΔΑ	ΚΕΝΤΡΙΚΗ ΕΛΛΑΔΑ	ΝΗΣΙΑ ΑΙΓΑΙΟΥ-ΚΡΗΤΗ	ΑΣΤΙΚΗ	ΑΓΡΟΤΙΚΗ
Εμπιστεύομαι πλήρως	7	22,3	29,2	11,3	17,9	11,5	27,2
Εμπιστεύομαι αρκετά	41,9	62,1	40,6	49,3	47	47,1	42,8
Εμπιστεύομαι λίγο	40,4	11,8	21,6	34,1	29,6	32,7	25,1
Δεν Εμπιστεύομαι καθόλου	10	3,8	7,9	5,3	5,5	8,1	5
Δεν γνωρίζω	0,8	0	0,3	0	0	0,5	0
Μη απάντηση/ Άρνηση	0	0	0,3	0	0	0,1	0

	ΑΡΙΣΤΕΡΑ (1,2)	3	4	5	6	7	8	ΔΕΞΙΑ (9,10)	ΔΕΝ ΙΣΧΥΕΙ/ΔΓ/ΔΑ
Εμπιστεύομαι πλήρως	10,7	18,2	5,7	12,3	17,4	22,5	27	23,4	13
Εμπιστεύομαι αρκετά	38,6	50,8	53,7	51,2	46,1	38,7	42,6	35,1	43,5
Εμπιστεύομαι λίγο	40,7	27	27,3	30	24	34,9	23,5	27,2	37,9
Δεν Εμπιστεύομαι καθόλου	9,9	3,2	11,3	6,5	12,5	3,8	6,9	14,3	4,8
Δεν γνωρίζω	0	0,8	1,2	0	0	0	0	0	0,9
Μη απάντηση/ Άρνηση	0	0	0,8	0	0	0	0	0	0

Πίνακας 16.3: Ανθρώπους που ξέρετε προσωπικά

	ΣΥΝΟΛΟ	ΑΝΔΡΑΣ	ΓΥΝΑΙΚΑ	18-29	30-39	40-49	50-59	60+	Α' ΒΑΘΜΙΑ	Β' ΒΑΘΜΙΑ	Γ' ΒΑΘΜΙΑ	ΜΕΤΑΠΤ. / ΔΙΔΑΚΤ.
Εμπιστεύομαι πλήρως	25	26,1	24	26,1	30,3	16,5	26,8	25,2	21,7	27,4	25,7	15,5
Εμπιστεύομαι αρκετά	57,6	56,4	58,6	59,9	52,2	66,2	52,7	56,9	61,6	56	54,6	58,8
Εμπιστεύομαι λίγο	14,7	14,2	15,2	12,8	13,1	14,5	18	15,3	11,7	15,2	18	22,4
Δεν Εμπιστεύομαι καθόλου	2,3	2,8	1,8	1,2	4,4	2	2,2	1,8	4,5	1,1	1,7	0
Δεν γνωρίζω	0,1	0,1	0	0	0	0	0	0,2	0	0,1	0	0
Μη απάντηση/ Άρνηση	0,4	0,5	0,3	0	0	0,8	0,4	0,6	0,6	0,3	0	3,3

	ΑΠΟΤΑΜΙΕΥΕΙ/ ΤΑ ΒΓΑΖΕΙ ΠΕΡΑ	ΞΟΔΕΥΕΙ ΚΑΠΟΙΕΣ ΟΙΚΟΝΟΜΙΕΣ	ΞΟΔΕΥΕΙ ΚΑΙ ΔΑΝΕΙΖΕΤΑΙ	ΔΓ/ΔΑ
Εμπιστεύομαι πλήρως	25,6	29	10,4	36,7
Εμπιστεύομαι αρκετά	59,4	52,3	51,6	57,3
Εμπιστεύομαι λίγο	13,4	14,6	27,9	6
Δεν Εμπιστεύομαι καθόλου	1,4	3,1	9	0
Δεν γνωρίζω	0,1	0	0	0
Μη απάντηση/ Άρνηση	0,2	1	1,1	0

	ΕΡΓΑΖΟΜΕΝΟΙ ΠΛΗΡΟΥΣ ΑΠΑΣΧ.	ΕΡΓΑΖΟΜΕΝΟΙ ΜΕΡΙΚΗΣ ΑΠΑΣΧ.	Ε.Ε.	ΣΥΝΤΑΞΙΟΥΧΟΣ	ΟΙΚΙΑΚΑ	ΣΠΟΥΔΑΣΤΗΣ/ ΦΟΙΤΗΤΗΣ	ΑΝΕΡΓΟΣ
Εμπιστεύομαι πλήρως	26	22,8	29,9	25	24,1	35,9	17
Εμπιστεύομαι αρκετά	57,4	59,6	57,4	57,9	63,3	56,5	53,1
Εμπιστεύομαι λίγο	15,1	15,8	10,5	14,7	12,5	7,5	20,3
Δεν Εμπιστεύομαι καθόλου	1,3	0	1	1,6	0	0	9,6
Δεν γνωρίζω	0	0	0	0,3	0	0	0
Μη απάντηση/ Άρνηση	0,2	1,8	1,1	0,7	0	0	0

	ΑΝΩΤΕΡΗ/ ΑΝΩΤΕΡΗ-ΜΕΣΑΙΑ ΤΑΞΗ	ΚΑΤΩΤΕΡΗ-ΜΕΣΑΙΑ ΤΑΞΗ	ΕΡΓΑΤΙΚΗ ΤΑΞΗ	ΚΑΤΩΤΕΡΗ ΤΑΞΗ	ΔΓ/ΔΑ
Εμπιστεύομαι πλήρως	34,9	26,8	23	12,8	48,4
Εμπιστεύομαι αρκετά	51,9	57,7	60,2	56,7	44,5
Εμπιστεύομαι λίγο	12,2	13,9	15,2	19,8	3,8
Δεν Εμπιστεύομαι καθόλου	1,1	0,9	1,5	10	0
Δεν γνωρίζω	0	0,2	0	0	0
Μη απάντηση/ Άρνηση	0	0,5	0,1	0,7	3,3

	ΑΤΤΙΚΗ	ΘΕΣΣΑΛΟΝΙΚΗ	ΒΟΡΕΙΑ ΕΛΛΑΔΑ	ΚΕΝΤΡΙΚΗ ΕΛΛΑΔΑ	ΝΗΣΙΑ ΑΙΓΑΙΟΥ-ΚΡΗΤΗ	ΑΣΤΙΚΗ	ΑΓΡΟΤΙΚΗ
Εμπιστεύομαι πλήρως	17,5	36,7	37	18,7	26,6	24,9	25,2
Εμπιστεύομαι αρκετά	60,5	52,4	48,7	64,5	56,4	56,4	61
Εμπιστεύομαι λίγο	16,3	10	13,4	15,4	15,5	15,3	13,2
Δεν Εμπιστεύομαι καθόλου	4,8	0,9	0,9	0,7	1,6	3	0
Δεν γνωρίζω	0,2	0	0	0	0	0,1	0
Μη απάντηση/ Άρνηση	0,7	0	0	0,7	0	0,3	0,6

	ΑΡΙΣΤΕΡΑ (1,2)	3	4	5	6	7	8	ΔΕΞΙΑ (9,10)	ΔΕΝ ΙΣΧΥΕΙ/ΔΓ/ΔΑ
Εμπιστεύομαι πλήρως	20,3	29,4	20	30,1	20,7	28	18,4	23,6	23,5
Εμπιστεύομαι αρκετά	57,1	59,5	63,8	54,6	55,3	52,4	64,3	47,1	62,3
Εμπιστεύομαι λίγο	18,3	10,4	12,6	14,4	19,7	15,8	14,8	21,9	11,8
Δεν Εμπιστεύομαι καθόλου	3	0	3,6	0,9	3,6	1	2,5	7,4	2,5
Δεν γνωρίζω	0	0	0	0	0,7	0	0	0	0
Μη απάντηση/ Άρνηση	1,3	0,7	0	0	0	2,8	0	0	0

Πίνακας 16.4: Ανθρώπους που συναντάτε πρώτη φορά

	ΣΥΝΟΛΟ	ΑΝΔΡΑΣ	ΓΥΝΑΙΚΑ	18-29	30-39	40-49	50-59	60+	Α' ΒΑΘΜΙΑ	Β' ΒΑΘΜΙΑ	Γ' ΒΑΘΜΙΑ	ΜΕΤΑΠΤ. / ΔΙΔΑΚΤ.
Εμπιστεύομαι πλήρως	0,3	0,3	0,3	0	0	1,2	0,4	0	0	0,4	0	3,3
Εμπιστεύομαι αρκετά	9,4	9,9	9	13,3	10,3	6,3	8,4	9,1	6,9	9,7	12,8	12,3
Εμπιστεύομαι λίγο	49,8	52	47,9	50,3	54,7	46,8	48,7	48,9	45,3	52,7	50,4	48,2
Δεν Εμπιστεύομαι καθόλου	39,5	37,3	41,5	36,4	33	43,2	42,5	41,6	46,6	36,2	36,2	36,3
Δεν γνωρίζω	0,7	0,3	1,1	0	2	1,6	0	0,1	0,9	0,6	0,7	0
Μη απάντηση/ Άρνηση	0,2	0,2	0,3	0	0	0,8	0	0,3	0,3	0,3	0	0

	ΑΠΟΤΑΜΙΕΥΕΙ/ ΤΑ ΒΓΑΖΕΙ ΠΕΡΑ	ΞΟΔΕΥΕΙ ΚΑΠΟΙΕΣ ΟΙΚΟΝΟΜΙΕΣ	ΞΟΔΕΥΕΙ ΚΑΙ ΔΑΝΕΙΖΕΤΑΙ	ΔΓ/ΔΑ
Εμπιστεύομαι πλήρως	0,3	0	0,7	0
Εμπιστεύομαι αρκετά	9	11,6	9,3	11
Εμπιστεύομαι λίγο	51,4	45,3	40,7	76,9
Δεν Εμπιστεύομαι καθόλου	38,5	42,8	46,4	12,2
Δεν γνωρίζω	0,7	0,3	1,8	0
Μη απάντηση/ Άρνηση	0,2	0	1,1	0

	ΕΡΓΑΖΟΜΕΝΟΙ ΠΛΗΡΟΥΣ ΑΠΑΣΧ.	ΕΡΓΑΖΟΜΕΝΟΙ ΜΕΡΙΚΗΣ ΑΠΑΣΧ.	Ε.Ε.	ΣΥΝΤΑΞΙΟΥΧΟΣ	ΟΙΚΙΑΚΑ	ΣΠΟΥΔΑΣΤΗΣ/ ΦΟΙΤΗΤΗΣ	ΑΝΕΡΓΟΣ
Εμπιστεύομαι πλήρως	0	0	1,1	0,3	0,7	0	0,5
Εμπιστεύομαι αρκετά	10,2	12,6	6,8	9,3	5,9	11,4	10,5
Εμπιστεύομαι λίγο	50,6	41,6	63,4	50,9	43,1	67,7	42,5
Δεν Εμπιστεύομαι καθόλου	37,6	44	28,7	39,5	49	20,9	45,5
Δεν γνωρίζω	1,3	0	0	0,2	1,3	0	0,5
Μη απάντηση/ Άρνηση	0,2	1,8	0	0	0	0	0,5

	ΑΝΩΤΕΡΗ/ ΑΝΩΤΕΡΗ-ΜΕΣΑΙΑ ΤΑΞΗ	ΚΑΤΩΤΕΡΗ-ΜΕΣΑΙΑ ΤΑΞΗ	ΕΡΓΑΤΙΚΗ ΤΑΞΗ	ΚΑΤΩΤΕΡΗ ΤΑΞΗ	ΔΓ/ΔΑ
Εμπιστεύομαι πλήρως	0	0,6	0,2	0	0
Εμπιστεύομαι αρκετά	14	9,6	8,4	10	2,6
Εμπιστεύομαι λίγο	54	52,9	48,5	35,3	81,9
Δεν Εμπιστεύομαι καθόλου	31,9	35,6	41,9	54,7	12,2
Δεν γνωρίζω	0	1,1	0,9	0	0
Μη απάντηση/ Άρνηση	0	0,2	0,2	0	3,3

	ΑΤΤΙΚΗ	ΘΕΣΣΑΛΟΝΙΚΗ	ΒΟΡΕΙΑ ΕΛΛΑΔΑ	ΚΕΝΤΡΙΚΗ ΕΛΛΑΔΑ	ΝΗΣΙΑ ΑΙΓΑΙΟΥ-ΚΡΗΤΗ	ΑΣΤΙΚΗ	ΑΓΡΟΤΙΚΗ
Εμπιστεύομαι πλήρως	0,6	0	0	0,3	0	0,4	0
Εμπιστεύομαι αρκετά	13,5	8,8	14,9	2,1	1,6	9,7	8,5
Εμπιστεύομαι λίγο	52,5	34,3	50,4	55,5	43	51,4	45,2
Δεν Εμπιστεύομαι καθόλου	32,1	56,9	34,7	41,7	52	37,8	44,8
Δεν γνωρίζω	1	0	0	0	3,3	0,6	1,1
Μη απάντηση/ Άρνηση	0,4	0	0	0,4	0	0,2	0,4

	ΑΡΙΣΤΕΡΑ (1,2)	3	4	5	6	7	8	ΔΕΞΙΑ (9,10)	ΔΕΝ ΙΣΧΥΕΙ/ΔΓ/ΔΑ
Εμπιστεύομαι πλήρως	1,3	0,8	0	0,3	0	0	0	1	0
Εμπιστεύομαι αρκετά	11,6	13,5	9,6	9	6,9	12,4	11,8	7,2	6,7
Εμπιστεύομαι λίγο	48,7	55,7	52,1	43,7	45,1	54,7	58,4	47	52
Δεν Εμπιστεύομαι καθόλου	38,4	26,8	37,4	46,3	48	30,2	29,8	44,8	40,4
Δεν γνωρίζω	0	3,2	0,9	0,4	0	0,9	0	0	0,8
Μη απάντηση/ Άρνηση	0	0	0	0,3	0	1,8	0	0	0

Πίνακας 16.5: Ανθρώπους άλλης θρησκείας

	ΣΥΝΟΛΟ	ΑΝΔΡΑΣ	ΓΥΝΑΙΚΑ	18-29	30-39	40-49	50-59	60+	Α' ΒΑΘΜΙΑ	Β' ΒΑΘΜΙΑ	Γ' ΒΑΘΜΙΑ	ΜΕΤΑΠΤ. / ΔΙΔΑΚΤ.
Εμπιστεύομαι πλήρως	1,6	1,6	1,6	3,6	1,4	1,6	0,8	0,9	1,9	1,4	1,3	3,3
Εμπιστεύομαι αρκετά	19,1	20,4	18	32,2	19	20,2	17,6	12	11,7	20,9	26,5	29,1
Εμπιστεύομαι λίγο	46	48,7	43,6	40	51,1	45,9	49,9	44,4	42,4	48,4	47,6	34,2
Δεν Εμπιστεύομαι καθόλου	29,1	25,7	32	21,7	23,2	26,5	27,5	39,1	41,1	24,9	19,5	23,7
Δεν γνωρίζω	3,7	3,1	4,2	2,5	4,9	5,4	3,8	2,5	2	3,9	5,1	9,8
Μη απάντηση/ Άρνηση	0,5	0,5	0,6	0	0,5	0,4	0,4	1,1	0,9	0,6	0	0

	ΑΠΟΤΑΜΙΕΥΕΙ/ ΤΑ ΒΓΑΖΕΙ ΠΕΡΑ	ΞΟΔΕΥΕΙ ΚΑΠΟΙΕΣ ΟΙΚΟΝΟΜΙΕΣ	ΞΟΔΕΥΕΙ ΚΑΙ ΔΑΝΕΙΖΕΤΑΙ	ΔΓ/ΔΑ
Εμπιστεύομαι πλήρως	1,5	0	6	0
Εμπιστεύομαι αρκετά	18,6	24,5	12,4	29,4
Εμπιστεύομαι λίγο	47,7	42,6	38,8	29,2
Δεν Εμπιστεύομαι καθόλου	28,3	29,6	35,4	30,4
Δεν γνωρίζω	3,6	2,3	6,2	11
Μη απάντηση/ Άρνηση	0,4	1	1,1	0

	ΕΡΓΑΖΟΜΕΝΟΙ ΠΛΗΡΟΥΣ ΑΠΑΣΧ.	ΕΡΓΑΖΟΜΕΝΟΙ ΜΕΡΙΚΗΣ ΑΠΑΣΧ.	Ε.Ε.	ΣΥΝΤΑΞΙΟΥΧΟΣ	ΟΙΚΙΑΚΑ	ΣΠΟΥΔΑΣΤΗΣ/ ΦΟΙΤΗΤΗΣ	ΑΝΕΡΓΟΣ
Εμπιστεύομαι πλήρως	1,1	1,6	3,1	0,8	0	0	4,9
Εμπιστεύομαι αρκετά	24,9	23,1	15,6	12,7	11,4	35,8	17,2
Εμπιστεύομαι λίγο	46,8	50,5	49,4	49,9	40,7	47,2	38,9
Δεν Εμπιστεύομαι καθόλου	21,9	21,3	27,7	33,2	44,6	13,2	35,1
Δεν γνωρίζω	5	0	4,1	2,3	2,7	3,8	3,9
Μη απάντηση/ Άρνηση	0,2	3,4	0	1,1	0,5	0	0

	ΑΝΩΤΕΡΗ/ ΑΝΩΤΕΡΗ-ΜΕΣΑΙΑ ΤΑΞΗ	ΚΑΤΩΤΕΡΗ-ΜΕΣΑΙΑ ΤΑΞΗ	ΕΡΓΑΤΙΚΗ ΤΑΞΗ	ΚΑΤΩΤΕΡΗ ΤΑΞΗ	ΔΓ/ΔΑ
Εμπιστεύομαι πλήρως	0,4	2	0,8	4,6	0
Εμπιστεύομαι αρκετά	34,2	20,4	17,4	9	16,7
Εμπιστεύομαι λίγο	46,6	49,2	44,5	43,5	37,5
Δεν Εμπιστεύομαι καθόλου	17,7	22,3	33,3	42,2	34,3
Δεν γνωρίζω	0,5	5,6	3,5	0,7	8,2
Μη απάντηση/ Άρνηση	0,5	0,5	0,6	0	3,3

	ΑΤΤΙΚΗ	ΘΕΣΣΑΛΟΝΙΚΗ	ΒΟΡΕΙΑ ΕΛΛΑΔΑ	ΚΕΝΤΡΙΚΗ ΕΛΛΑΔΑ	ΝΗΣΙΑ ΑΙΓΑΙΟΥ-ΚΡΗΤΗ	ΑΣΤΙΚΗ	ΑΓΡΟΤΙΚΗ
Εμπιστεύομαι πλήρως	2	1,6	1,8	1,2	0,7	1,8	1
Εμπιστεύομαι αρκετά	20,1	19,7	25,9	14,7	11,2	20,2	15,9
Εμπιστεύομαι λίγο	49,9	35,8	45,4	47,6	41	45,1	48,5
Δεν Εμπιστεύομαι καθόλου	21,8	43	26,6	34,4	32,8	28,5	30,8
Δεν γνωρίζω	5,5	0	0,4	1,3	13	3,9	2,8
Μη απάντηση/ Άρνηση	0,6	0	0	0,8	1,3	0,4	0,9

	ΑΡΙΣΤΕΡΑ (1,2)	3	4	5	6	7	8	ΔΕΞΙΑ (9,10)	ΔΕΝ ΙΣΧΥΕΙ/ΔΓ/ΔΑ
Εμπιστεύομαι πλήρως	2,6	2,2	1	2,9	0	0,9	1	0	1,3
Εμπιστεύομαι αρκετά	32,7	27,1	22,4	17,8	21,2	14,5	11,5	6	20,4
Εμπιστεύομαι λίγο	49	51	44,5	48,4	36,4	52,6	46,5	44,9	41,5
Δεν Εμπιστεύομαι καθόλου	12,9	13,1	24,5	27,4	37,4	30,1	36,7	49,1	31,9
Δεν γνωρίζω	2,8	6,6	7,6	3,6	4,3	0	3,2	0	3,6
Μη απάντηση/ Άρνηση	0	0	0	0	0,7	1,8	1,1	0	1,3

Πίνακας 16.6: Ανθρώπους άλλης εθνικότητας

	ΣΥΝΟΛΟ	ΑΝΔΡΑΣ	ΓΥΝΑΙΚΑ	18-29	30-39	40-49	50-59	60+	Α' ΒΑΘΜΙΑ	Β' ΒΑΘΜΙΑ	Γ' ΒΑΘΜΙΑ	ΜΕΤΑΠΤ. / ΔΙΔΑΚΤ.
Εμπιστεύομαι πλήρως	1,8	1,9	1,7	4,8	2,7	1,2	0,4	0,5	1,6	1,9	1,6	3,3
Εμπιστεύομαι αρκετά	18,6	20,5	16,9	32,2	19,5	18,2	15,5	12	10,4	20,7	26,2	29,1
Εμπιστεύομαι λίγο	47,1	48,2	46,2	37	52,2	47,5	51,8	47,2	46,3	48,2	47,7	31,2
Δεν Εμπιστεύομαι καθόλου	29,7	27,6	31,5	23,5	22,3	28,5	29,2	38,6	39,5	26,4	21,3	26,7
Δεν γνωρίζω	2,3	1,5	3	2,5	2,8	3,8	2,7	0,8	1,6	2,3	2,7	9,8
Μη απάντηση/ Άρνηση	0,5	0,3	0,7	0	0,5	0,8	0,4	0,8	0,6	0,6	0,4	0

	ΑΠΟΤΑΜΙΕΥΕΙ/ ΤΑ ΒΓΑΖΕΙ ΠΕΡΑ	ΞΟΔΕΥΕΙ ΚΑΠΟΙΕΣ ΟΙΚΟΝΟΜΙΕΣ	ΞΟΔΕΥΕΙ ΚΑΙ ΔΑΝΕΙΖΕΤΑΙ	ΔΓ/ΔΑ
Εμπιστεύομαι πλήρως	1,4	1,2	6	0
Εμπιστεύομαι αρκετά	18,3	22,4	12,4	29,4
Εμπιστεύομαι λίγο	47,3	48,2	45	29,2
Δεν Εμπιστεύομαι καθόλου	30	26,9	32,6	30,4
Δεν γνωρίζω	2,4	0,9	2,8	11
Μη απάντηση/ Άρνηση	0,5	0,4	1,1	0

	ΕΡΓΑΖΟΜΕΝΟΙ ΠΛΗΡΟΥΣ ΑΠΑΣΧ.	ΕΡΓΑΖΟΜΕΝΟΙ ΜΕΡΙΚΗΣ ΑΠΑΣΧ.	Ε.Ε.	ΣΥΝΤΑΞΙΟΥΧΟΣ	ΟΙΚΙΑΚΑ	ΣΠΟΥΔΑΣΤΗΣ/ ΦΟΙΤΗΤΗΣ	ΑΝΕΡΓΟΣ
Εμπιστεύομαι πλήρως	1,1	3,2	3,2	0,4	0	3,9	4,9
Εμπιστεύομαι αρκετά	24,3	20,3	15	14,1	8,4	35,8	15,7
Εμπιστεύομαι λίγο	47,6	51,7	46,5	49	48,9	41,5	42
Δεν Εμπιστεύομαι καθόλου	22,9	21,3	34,5	35,2	40,8	15,1	34,5
Δεν γνωρίζω	3,6	0	0,8	0,7	1,4	3,8	3
Μη απάντηση/ Άρνηση	0,4	3,4	0	0,7	0,5	0	0

	ΑΝΩΤΕΡΗ/ ΑΝΩΤΕΡΗ-ΜΕΣΑΙΑ ΤΑΞΗ	ΚΑΤΩΤΕΡΗ-ΜΕΣΑΙΑ ΤΑΞΗ	ΕΡΓΑΤΙΚΗ ΤΑΞΗ	ΚΑΤΩΤΕΡΗ ΤΑΞΗ	ΔΓ/ΔΑ
Εμπιστεύομαι πλήρως	1	2,3	0,9	4	0
Εμπιστεύομαι αρκετά	33,4	21,5	15,4	9,6	12,9
Εμπιστεύομαι λίγο	46,8	49,3	45,3	47,1	47,5
Δεν Εμπιστεύομαι καθόλου	17	22,2	35,9	39,3	33,5
Δεν γνωρίζω	0,5	4,1	2	0	2,8
Μη απάντηση/ Άρνηση	1,3	0,5	0,3	0	3,3

	ΑΤΤΙΚΗ	ΘΕΣΣΑΛΟΝΙΚΗ	ΒΟΡΕΙΑ ΕΛΛΑΔΑ	ΚΕΝΤΡΙΚΗ ΕΛΛΑΔΑ	ΝΗΣΙΑ ΑΙΓΑΙΟΥ-ΚΡΗΤΗ	ΑΣΤΙΚΗ	ΑΓΡΟΤΙΚΗ
Εμπιστεύομαι πλήρως	2,6	0,8	2	1,2	0,7	1,9	1,3
Εμπιστεύομαι αρκετά	21,1	20,6	22,8	14	9,6	20,1	14
Εμπιστεύομαι λίγο	51,7	34,4	46,7	47,1	45,3	46,4	49
Δεν Εμπιστεύομαι καθόλου	20,1	43,5	28,1	35,8	37,8	28,6	33
Δεν γνωρίζω	4,1	0	0,4	1,1	5,4	2,5	1,8
Μη απάντηση/ Άρνηση	0,4	0,7	0	0,8	1,3	0,4	0,9

	ΑΡΙΣΤΕΡΑ (1,2)	3	4	5	6	7	8	ΔΕΞΙΑ (9,10)	ΔΕΝ ΙΣΧΥΕΙ/ΔΓ/ΔΑ
Εμπιστεύομαι πλήρως	1,3	3,2	1,2	3,3	0,9	0,9	1	0	1,1
Εμπιστεύομαι αρκετά	31,7	26,1	21,8	15,5	20	19,4	10,2	7,3	20
Εμπιστεύομαι λίγο	49,4	53,9	42,8	50,8	39,7	52,1	48,4	40,4	42,7
Δεν Εμπιστεύομαι καθόλου	17,6	13,1	26,5	28,3	35	25,8	37,7	52,3	33,5
Δεν γνωρίζω	0	3,7	6,7	2,2	3,7	0	1,6	0	1,9
Μη απάντηση/ Άρνηση	0	0	0,9	0	0,7	1,8	1,1	0	0,8

17. Θα σας αναφέρω μία σειρά οργανισμών/ θεσμών. Για τον καθένα, μπορείτε να μου πείτε πόσο τον εμπιστεύεστε: πολύ, αρκετά, όχι ιδιαίτερα ή καθόλου;

Μία απάντηση ανά οργανισμό/θεσμό, κλίμακα

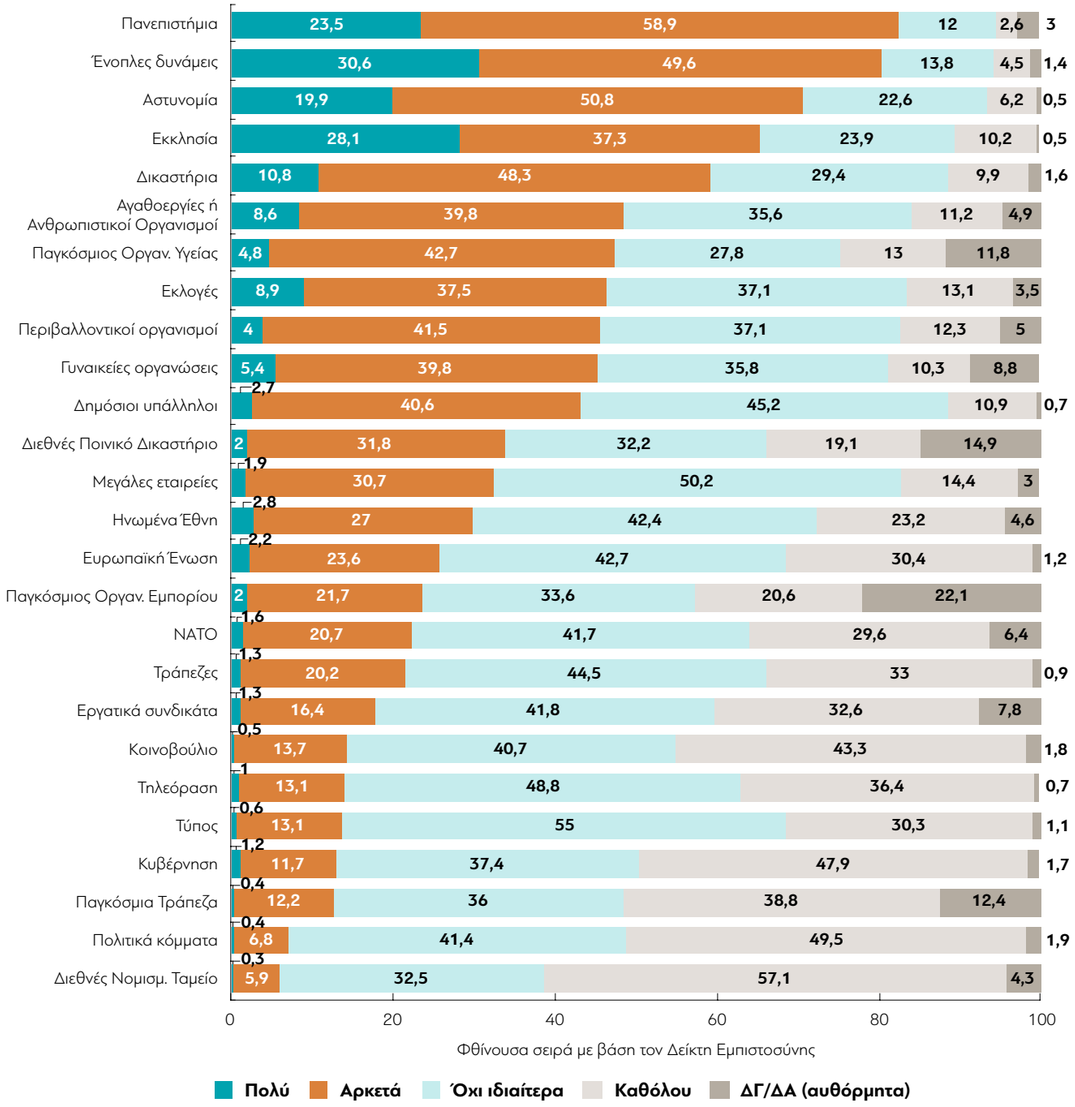

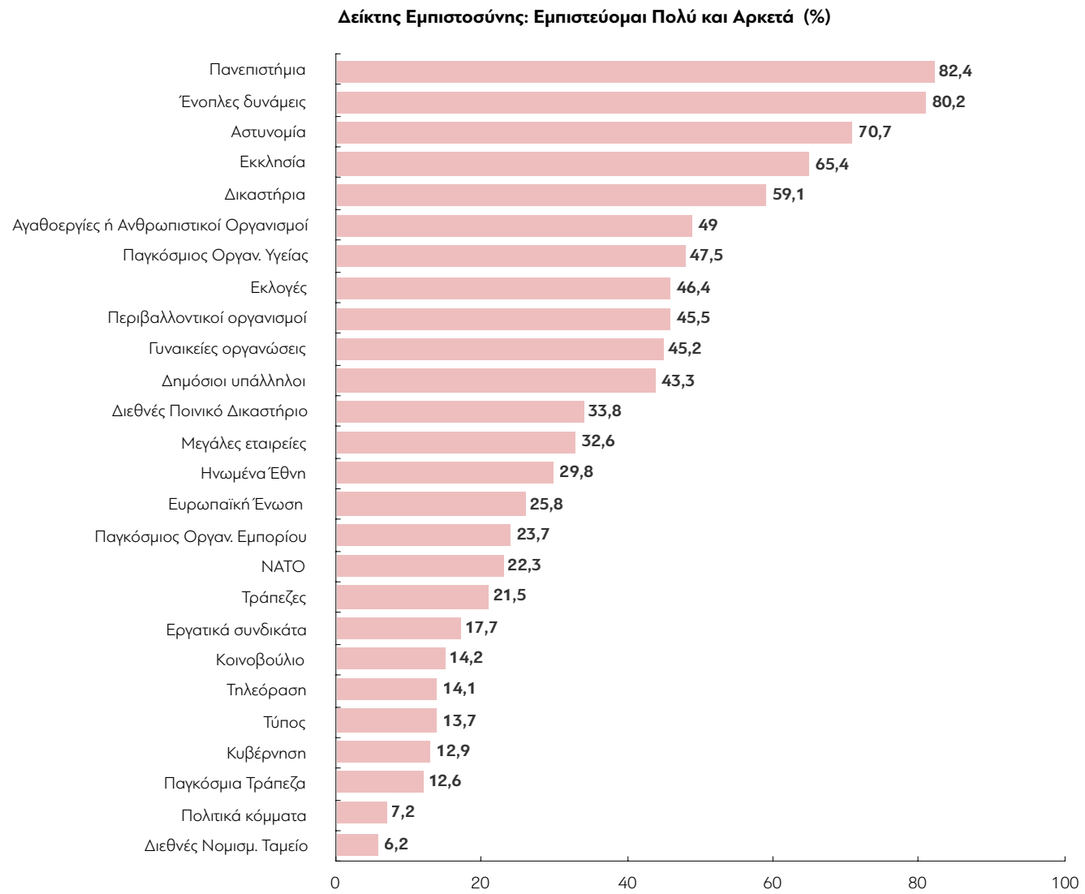

Πίνακας 17.1: Εκκλησία

	ΣΥΝΟΛΟ	ΑΝΔΡΑΣ	ΓΥΝΑΙΚΑ	18-29	30-39	40-49	50-59	60+	Α' ΒΑΘΜΙΑ	Β' ΒΑΘΜΙΑ	Γ' ΒΑΘΜΙΑ	ΜΕΤΑΠΤ. / ΔΙΔΑΚΤ.
Πολύ	28,1	24	31,7	14,4	20,2	16,8	26,5	48,1	48,2	21,4	13,1	3,3
Αρκετά	37,3	37,3	37,2	37,6	38,8	40,5	37,4	34,2	34,8	39,1	37,9	28,4
Όχι ιδιαίτερα	23,9	25,8	22,2	28,5	24,1	34,1	24,6	14,9	12,9	27,8	32	34,8
Καθόλου	10,2	12,3	8,4	18,3	15,7	8,6	11,4	2,7	4,1	11	16,2	33,5
Δεν γνωρίζω	0,3	0,2	0,3	1,2	0	0	0	0,2	0	0,6	0	0
Μη απάντηση/ Άρνηση	0,2	0,3	0,1	0	1,2	0	0	0	0	0,2	0,8	0

	ΑΠΟΤΑΜΙΕΥΕΙ/ ΤΑ ΒΓΑΖΕΙ ΠΕΡΑ	ΞΟΔΕΥΕΙ ΚΑΠΟΙΕΣ ΟΙΚΟΝΟΜΙΕΣ	ΞΟΔΕΥΕΙ ΚΑΙ ΔΑΝΕΙΖΕΤΑΙ	ΔΓ/ΔΑ
Πολύ	25,8	35	38,2	6,1
Αρκετά	39,5	30,5	27,2	60,7
Όχι ιδιαίτερα	23,8	26,7	20,1	22,2
Καθόλου	10,5	7,4	13,3	11
Δεν γνωρίζω	0,1	0,4	1,3	0
Μη απάντηση/ Άρνηση	0,3	0	0	0

	ΕΡΓΑΖΟΜΕΝΟΙ ΠΛΗΡΟΥΣ ΑΠΑΣΧ.	ΕΡΓΑΖΟΜΕΝΟΙ ΜΕΡΙΚΗΣ ΑΠΑΣΧ.	Ε.Ε.	ΣΥΝΤΑΞΙΟΥΧΟΣ	ΟΙΚΙΑΚΑ	ΣΠΟΥΔΑΣΤΗΣ/ ΦΟΙΤΗΤΗΣ	ΑΝΕΡΓΟΣ
Πολύ	14,5	28	18,1	45,7	50,1	7,5	28,3
Αρκετά	41,1	39,2	32,6	34,3	34,3	39,6	37,6
Όχι ιδιαίτερα	30,8	22,9	33	17	13,6	28,3	20,9
Καθόλου	13,2	9,8	15,1	2,7	1,1	22,7	13,2
Δεν γνωρίζω	0	0	0	0,3	1	1,9	0
Μη απάντηση/ Άρνηση	0,4	0	1,1	0	0	0	0

	ΑΝΩΤΕΡΗ/ ΑΝΩΤΕΡΗ-ΜΕΣΑΙΑ ΤΑΞΗ	ΚΑΤΩΤΕΡΗ-ΜΕΣΑΙΑ ΤΑΞΗ	ΕΡΓΑΤΙΚΗ ΤΑΞΗ	ΚΑΤΩΤΕΡΗ ΤΑΞΗ	ΔΓ/ΔΑ
Πολύ	9,7	20,5	33,6	44,4	36,1
Αρκετά	38,5	38,3	39,2	28,8	30,2
Όχι ιδιαίτερα	37,8	29,3	17,8	19,6	14,5
Καθόλου	13,2	11,9	8,4	7,2	19,3
Δεν γνωρίζω	0	0	0,7	0	0
Μη απάντηση/ Άρνηση	0,8	0	0,4	0	0

	ΑΤΤΙΚΗ	ΘΕΣΣΑΛΟΝΙΚΗ	ΒΟΡΕΙΑ ΕΛΛΑΔΑ	ΚΕΝΤΡΙΚΗ ΕΛΛΑΔΑ	ΝΗΣΙΑ ΑΙΓΑΙΟΥ-ΚΡΗΤΗ	ΑΣΤΙΚΗ	ΑΓΡΟΤΙΚΗ
Πολύ	29,2	30,9	20,5	35	22,1	27,8	29
Αρκετά	27,2	40,5	55,4	37,4	29,8	34,5	45,5
Όχι ιδιαίτερα	28	20,5	17,8	20,3	34,3	25,8	18,5
Καθόλου	15,3	8,1	6,2	6,9	11,1	11,6	6,1
Δεν γνωρίζω	0,2	0	0	0	2	0,1	0,8
Μη απάντηση/ Άρνηση	0,2	0	0	0,4	0,7	0,3	0

	ΑΡΙΣΤΕΡΑ (1,2)	3	4	5	6	7	8	ΔΕΞΙΑ (9,10)	ΔΕΝ ΙΣΧΥΕΙ/ΔΓ/ΔΑ
Πολύ	10,1	12,5	25,5	28,5	35	41,7	29	53,2	23,2
Αρκετά	18,9	31,8	24,8	41,8	33,2	34,5	50,4	27,7	45,7
Όχι ιδιαίτερα	35,5	40,6	35,9	23,9	21,5	16	14,1	7,5	21,4
Καθόλου	34,5	15,2	13,9	5,7	10,4	7,7	6,5	9,8	7,9
Δεν γνωρίζω	1	0	0	0	0	0	0	1,8	0,6
Μη απάντηση/ Άρνηση	0	0	0	0	0	0	0	0	1,2

Πίνακας 17.2: Ένοπλες δυνάμεις

	ΣΥΝΟΛΟ	ΑΝΔΡΑΣ	ΓΥΝΑΙΚΑ	18-29	30-39	40-49	50-59	60+	Α' ΒΑΘΜΙΑ	Β' ΒΑΘΜΙΑ	Γ' ΒΑΘΜΙΑ	ΜΕΤΑΠΤ. / ΔΙΔΑΚΤ.
Πολύ	30,6	34,5	27,3	16,9	23	25,4	33	44,9	46	25,5	19,8	6,5
Αρκετά	49,6	46,6	52,3	55,1	46,4	53,1	47,8	47,4	45,2	51,5	53,6	42,6
Όχι ιδιαίτερα	13,8	13,4	14,2	15,1	21,7	15,8	13,7	7,3	7,2	15,7	17,4	40
Καθόλου	4,5	4,6	4,5	10,4	5,8	4,1	4,7	0,4	1,6	4,9	7,8	10,9
Δεν γνωρίζω	1,2	0,8	1,4	2,4	1,8	1,6	0,7	0	0	2,2	0,6	0
Μη απάντηση/ Άρνηση	0,2	0,2	0,3	0	1,2	0	0	0	0	0,2	0,8	0

	ΑΠΟΤΑΜΙΕΥΕΙ/ ΤΑ ΒΓΑΖΕΙ ΠΕΡΑ	ΞΟΔΕΥΕΙ ΚΑΠΟΙΕΣ ΟΙΚΟΝΟΜΙΕΣ	ΞΟΔΕΥΕΙ ΚΑΙ ΔΑΝΕΙΖΕΤΑΙ	ΔΓ/ΔΑ
Πολύ	29,2	32	40,7	33
Αρκετά	50,5	49,8	42,1	48,5
Όχι ιδιαίτερα	14,5	11,1	12,1	18,5
Καθόλου	4,1	6,2	5,1	0
Δεν γνωρίζω	1,4	0,9	0	0
Μη απάντηση/ Άρνηση	0,3	0	0	0

	ΕΡΓΑΖΟΜΕΝΟΙ ΠΛΗΡΟΥΣ ΑΠΑΣΧ.	ΕΡΓΑΖΟΜΕΝΟΙ ΜΕΡΙΚΗΣ ΑΠΑΣΧ.	Ε.Ε.	ΣΥΝΤΑΞΙΟΥΧΟΣ	ΟΙΚΙΑΚΑ	ΣΠΟΥΔΑΣΤΗΣ/ ΦΟΙΤΗΤΗΣ	ΑΝΕΡΓΟΣ
Πολύ	19,6	38,9	26,7	49,5	34,4	13,2	29,6
Αρκετά	53	41,3	50	43	54,8	49	51,9
Όχι ιδιαίτερα	20,5	14	14,8	5,9	6,9	20,7	12,9
Καθόλου	5,6	4,2	5,4	1,6	2,3	11,4	4,6
Δεν γνωρίζω	1,1	1,6	1	0	1,7	5,7	0,9
Μη απάντηση/ Άρνηση	0,2	0	2,2	0	0	0	0

	ΑΝΩΤΕΡΗ/ ΑΝΩΤΕΡΗ-ΜΕΣΑΙΑ ΤΑΞΗ	ΚΑΤΩΤΕΡΗ-ΜΕΣΑΙΑ ΤΑΞΗ	ΕΡΓΑΤΙΚΗ ΤΑΞΗ	ΚΑΤΩΤΕΡΗ ΤΑΞΗ	ΔΓ/ΔΑ
Πολύ	22,1	28,2	31,2	40,1	42,3
Αρκετά	51,7	49,8	50,6	46,8	38,4
Όχι ιδιαίτερα	19,7	15,9	12,8	8,4	6,6
Καθόλου	4,8	5	4,1	3,6	6,4
Δεν γνωρίζω	1	0,8	1,1	1,1	6,4
Μη απάντηση/ Άρνηση	0,8	0,2	0,2	0	0

	ΑΤΤΙΚΗ	ΘΕΣΣΑΛΟΝΙΚΗ	ΒΟΡΕΙΑ ΕΛΛΑΔΑ	ΚΕΝΤΡΙΚΗ ΕΛΛΑΔΑ	ΝΗΣΙΑ ΑΙΓΑΙΟΥ-ΚΡΗΤΗ	ΑΣΤΙΚΗ	ΑΓΡΟΤΙΚΗ
Πολύ	28,4	35,2	28,5	40,9	15,4	30,4	31,5
Αρκετά	48,6	47,8	50	44,9	64,5	48,9	51,8
Όχι ιδιαίτερα	14,1	12,8	17,5	9	16,7	14	13,4
Καθόλου	6,5	4,1	3,9	3,4	1,7	5,2	2,4
Δεν γνωρίζω	2,3	0	0	1,1	1	1,3	0,6
Μη απάντηση/ Άρνηση	0	0	0	0,7	0,7	0,2	0,3

	ΑΡΙΣΤΕΡΑ (1,2)	3	4	5	6	7	8	ΔΕΞΙΑ (9,10)	ΔΕΝ ΙΣΧΥΕΙ/ΔΓ/ΔΑ
Πολύ	16,1	16,2	26,9	34,5	33,3	36,3	31,1	56,3	25,7
Αρκετά	45,4	62,3	49,1	51,2	42,3	47	43,4	22,4	59,7
Όχι ιδιαίτερα	23,3	15,7	15,1	10,1	18,3	12,4	20,3	14	10,2
Καθόλου	15,3	4,9	6,9	3,2	5,2	2,2	4,4	7,3	1,4
Δεν γνωρίζω	0	1	2	1	0	2,1	0,7	0	2,1
Μη απάντηση/ Άρνηση	0	0	0	0	0,8	0	0	0	0,8

Πίνακας 17.3: Τύπος

	ΣΥΝΟΛΟ	ΑΝΔΡΑΣ	ΓΥΝΑΙΚΑ	18-29	30-39	40-49	50-59	60+	Α' ΒΑΘΜΙΑ	Β' ΒΑΘΜΙΑ	Γ' ΒΑΘΜΙΑ	ΜΕΤΑΠΤ. / ΔΙΔΑΚΤ.
Πολύ	0,6	0,3	0,8	0	0,5	0	1,3	1	1	0,5	0	0
Αρκετά	13,1	11,7	14,3	13,3	12,4	12,2	11,7	14,6	18,4	10,8	10,1	9,3
Όχι ιδιαίτερα	55	53,5	56,3	53,9	56,8	50	53,1	58,3	57,4	54,2	53,3	50,4
Καθόλου	30,3	33,6	27,4	32,8	29,1	37,4	32,9	24,2	21,5	34	35,1	40,4
Δεν γνωρίζω	0,5	0,1	0,8	0	0	0	0,7	1,2	1,1	0,2	0	0
Μη απάντηση/ Άρνηση	0,6	0,8	0,4	0	1,2	0,4	0,4	0,7	0,6	0,3	1,5	0

	ΑΠΟΤΑΜΙΕΥΕΙ/ ΤΑ ΒΓΑΖΕΙ ΠΕΡΑ	ΞΟΔΕΥΕΙ ΚΑΠΟΙΕΣ ΟΙΚΟΝΟΜΙΕΣ	ΞΟΔΕΥΕΙ ΚΑΙ ΔΑΝΕΙΖΕΤΑΙ	ΔΓ/ΔΑ
Πολύ	0,5	0,6	1,7	0
Αρκετά	11,1	19,2	20,5	0
Όχι ιδιαίτερα	58,2	47	39,4	62,1
Καθόλου	29,3	30,4	38,4	37,9
Δεν γνωρίζω	0,3	1,6	0	0
Μη απάντηση/ Άρνηση	0,5	1,2	0	0

	ΕΡΓΑΖΟΜΕΝΟΙ ΠΛΗΡΟΥΣ ΑΠΑΣΧ.	ΕΡΓΑΖΟΜΕΝΟΙ ΜΕΡΙΚΗΣ ΑΠΑΣΧ.	Ε.Ε.	ΣΥΝΤΑΞΙΟΥΧΟΣ	ΟΙΚΙΑΚΑ	ΣΠΟΥΔΑΣΤΗΣ/ ΦΟΙΤΗΤΗΣ	ΑΝΕΡΓΟΣ
Πολύ	0,2	0	0	1,1	2,4	0	0
Αρκετά	10,9	9,9	17,4	16,1	15,5	7,5	12,5
Όχι ιδιαίτερα	54,7	60	49,1	58,3	62,8	62,3	44,1
Καθόλου	33,4	30,1	30,2	22,3	18,5	30,2	43,4
Δεν γνωρίζω	0,3	0	0	1,2	0,9	0	0
Μη απάντηση/ Άρνηση	0,4	0	3,2	1	0	0	0

	ΑΝΩΤΕΡΗ/ ΑΝΩΤΕΡΗ-ΜΕΣΑΙΑ ΤΑΞΗ	ΚΑΤΩΤΕΡΗ-ΜΕΣΑΙΑ ΤΑΞΗ	ΕΡΓΑΤΙΚΗ ΤΑΞΗ	ΚΑΤΩΤΕΡΗ ΤΑΞΗ	ΔΓ/ΔΑ
Πολύ	0	0,4	0,6	1,9	0
Αρκετά	13,7	9,8	12,8	20,3	20,7
Όχι ιδιαίτερα	50,8	55,7	57,6	49	50
Καθόλου	33,9	32,4	28,2	28,8	29,3
Δεν γνωρίζω	0,8	0,7	0,4	0	0
Μη απάντηση/ Άρνηση	0,8	1	0,4	0	0

	ΑΤΤΙΚΗ	ΘΕΣΣΑΛΟΝΙΚΗ	ΒΟΡΕΙΑ ΕΛΛΑΔΑ	ΚΕΝΤΡΙΚΗ ΕΛΛΑΔΑ	ΝΗΣΙΑ ΑΙΓΑΙΟΥ-ΚΡΗΤΗ	ΑΣΤΙΚΗ	ΑΓΡΟΤΙΚΗ
Πολύ	0,3	1,7	0,7	0	1,3	0,5	0,9
Αρκετά	8,1	13,1	19,9	17,8	5,2	12,7	14,1
Όχι ιδιαίτερα	50,5	59	59	52,6	62,6	53,6	58,8
Καθόλου	40,6	26,2	20	27	28,5	32,2	24,8
Δεν γνωρίζω	0,3	0	0,4	0,8	0,9	0,5	0,4
Μη απάντηση/ Άρνηση	0,1	0	0	1,7	1,6	0,4	1

	ΑΡΙΣΤΕΡΑ (1,2)	3	4	5	6	7	8	ΔΕΞΙΑ (9,10)	ΔΕΝ ΙΣΧΥΕΙ/ΔΓ/ΔΑ
Πολύ	0	0	0	0,2	0	1,7	0	2,5	1,2
Αρκετά	6,1	6,7	7,2	17,5	11,7	13,9	7	6,9	19,7
Όχι ιδιαίτερα	44	57,5	50,8	55	53,5	58,3	66,1	47,3	55,7
Καθόλου	49,8	35,8	40	26,9	34	25,5	25,8	38,6	21,6
Δεν γνωρίζω	0	0	0	0	0	0,6	0	4,7	0,8
Μη απάντηση/ Άρνηση	0	0	1,9	0,4	0,8	0	1,1	0	0,8

Πίνακας 17.4: Τηλεόραση

	ΣΥΝΟΛΟ	ΑΝΔΡΑΣ	ΓΥΝΑΙΚΑ	18-29	30-39	40-49	50-59	60+	Α' ΒΑΘΜΙΑ	Β' ΒΑΘΜΙΑ	Γ' ΒΑΘΜΙΑ	ΜΕΤΑΠΤ. / ΔΙΔΑΚΤ.
Πολύ	1	0,7	1,3	0	0,5	0	0,9	2,6	2,2	0,7	0	0
Αρκετά	13,1	9	16,6	15,1	12,2	8,6	10,9	16,2	20,2	10,4	8,7	3,3
Όχι ιδιαίτερα	48,8	49,4	48,3	49,7	46,9	43,1	50,5	52,1	50,7	47,9	48,9	40,8
Καθόλου	36,4	40,5	32,8	35,2	39,3	47,5	37,4	28,3	26,3	40,6	41,1	52,9
Δεν γνωρίζω	0,4	0,2	0,6	0	0,4	0,4	0,4	0,6	0,6	0,1	0,4	3
Μη απάντηση/ Άρνηση	0,3	0,2	0,4	0	0,9	0,4	0	0,2	0	0,3	0,8	0

	ΑΠΟΤΑΜΙΕΥΕΙ/ ΤΑ ΒΓΑΖΕΙ ΠΕΡΑ	ΞΟΔΕΥΕΙ ΚΑΠΟΙΕΣ ΟΙΚΟΝΟΜΙΕΣ	ΞΟΔΕΥΕΙ ΚΑΙ ΔΑΝΕΙΖΕΤΑΙ	ΔΓ/ΔΑ
Πολύ	1,2	0,6	0	0
Αρκετά	10,9	20,2	21,1	0
Όχι ιδιαίτερα	50,9	43,9	39	51,1
Καθόλου	36,4	33,8	39,9	42,8
Δεν γνωρίζω	0,2	1,6	0	0
Μη απάντηση/ Άρνηση	0,3	0	0	6,1

	ΕΡΓΑΖΟΜΕΝΟΙ ΠΛΗΡΟΥΣ ΑΠΑΣΧ.	ΕΡΓΑΖΟΜΕΝΟΙ ΜΕΡΙΚΗΣ ΑΠΑΣΧ.	Ε.Ε.	ΣΥΝΤΑΞΙΟΥΧΟΣ	ΟΙΚΙΑΚΑ	ΣΠΟΥΔΑΣΤΗΣ/ ΦΟΙΤΗΤΗΣ	ΑΝΕΡΓΟΣ
Πολύ	0,4	0	0	1,9	4,1	0	0
Αρκετά	8,9	12,9	13,5	16,4	16,8	9,4	16,2
Όχι ιδιαίτερα	48	55,4	38,5	54,5	59	58,5	34,3
Καθόλου	41,9	31,7	45,8	26,8	19,6	32,1	48,9
Δεν γνωρίζω	0,6	0	0	0,4	0	0	0,7
Μη απάντηση/ Άρνηση	0,2	0	2,2	0	0,5	0	0

	ΑΝΩΤΕΡΗ/ ΑΝΩΤΕΡΗ-ΜΕΣΑΙΑ ΤΑΞΗ	ΚΑΤΩΤΕΡΗ-ΜΕΣΑΙΑ ΤΑΞΗ	ΕΡΓΑΤΙΚΗ ΤΑΞΗ	ΚΑΤΩΤΕΡΗ ΤΑΞΗ	ΔΓ/ΔΑ
Πολύ	1,3	0,5	1,2	1,9	0
Αρκετά	8,4	10,6	12,6	23,6	20,1
Όχι ιδιαίτερα	53,6	50	49,4	39,5	50,3
Καθόλου	36	38,5	36,2	34,3	24,8
Δεν γνωρίζω	0	0,2	0,4	0,7	2,6
Μη απάντηση/ Άρνηση	0,8	0,2	0,2	0	2,1

	ΑΤΤΙΚΗ	ΘΕΣΣΑΛΟΝΙΚΗ	ΒΟΡΕΙΑ ΕΛΛΑΔΑ	ΚΕΝΤΡΙΚΗ ΕΛΛΑΔΑ	ΝΗΣΙΑ ΑΙΓΑΙΟΥ-ΚΡΗΤΗ	ΑΣΤΙΚΗ	ΑΓΡΟΤΙΚΗ
Πολύ	0,2	3,2	1,9	0,3	1,3	1	1,1
Αρκετά	8,2	16,1	14,5	21,7	4,4	12,6	14,5
Όχι ιδιαίτερα	46,7	51,5	54,8	45	49,3	47,8	51,8
Καθόλου	44	29,2	28,8	32	43,4	37,7	32,6
Δεν γνωρίζω	0,9	0	0	0	0,9	0,5	0
Μη απάντηση/ Άρνηση	0	0	0	1	0,7	0,4	0

	ΑΡΙΣΤΕΡΑ (1,2)	3	4	5	6	7	8	ΔΕΞΙΑ (9,10)	ΔΕΝ ΙΣΧΥΕΙ/ΔΓ/ΔΑ
Πολύ	0	0	0,7	1,5	0	1,7	0	4,5	0,8
Αρκετά	1,6	5,2	8,7	13,6	13,8	16	10,9	12,8	21,1
Όχι ιδιαίτερα	40,9	54,5	40,7	50,1	42,2	54,3	51,5	40,1	53,1
Καθόλου	57,5	40,4	48,1	34,5	44	28	37,6	42,6	22,6
Δεν γνωρίζω	0	0	0,9	0,4	0	0	0	0	1,2
Μη απάντηση/ Άρνηση	0	0	0,9	0	0	0	0	0	1,2

Πίνακας 17.5: Εργατικά συνδικάτα

	ΣΥΝΟΛΟ	ΑΝΔΡΑΣ	ΓΥΝΑΙΚΑ	18-29	30-39	40-49	50-59	60+	Α' ΒΑΘΜΙΑ	Β' ΒΑΘΜΙΑ	Γ' ΒΑΘΜΙΑ	ΜΕΤΑΠΤ. / ΔΙΔΑΚΤ.
Πολύ	1,3	0,9	1,7	0,6	1,3	0,4	2,6	1,6	2	0,9	1,4	0
Αρκετά	16,4	14,8	17,8	15,7	14,5	16,9	15,3	18,2	15,7	16,7	17,8	9,3
Όχι ιδιαίτερα	41,8	43,6	40,4	48	38,5	41,7	43,5	39,6	39,6	42,4	45,2	36,9
Καθόλου	32,6	34,8	30,8	27,2	33,4	32,2	36,3	33,7	31,8	32,6	31,8	50,9
Δεν γνωρίζω	6,6	4,1	8,7	6,6	10,2	7,2	1,8	6,5	10,8	5,5	2,5	3
Μη απάντηση/ Άρνηση	1,2	1,8	0,7	1,8	2,2	1,6	0,4	0,4	0	2	1,4	0

	ΑΠΟΤΑΜΙΕΥΕΙ/ ΤΑ ΒΓΑΖΕΙ ΠΕΡΑ	ΞΟΔΕΥΕΙ ΚΑΠΟΙΕΣ ΟΙΚΟΝΟΜΙΕΣ	ΞΟΔΕΥΕΙ ΚΑΙ ΔΑΝΕΙΖΕΤΑΙ	ΔΓ/ΔΑ
Πολύ	1,4	1,2	1,1	0
Αρκετά	17,4	15,3	11,6	0
Όχι ιδιαίτερα	44	42,6	21,2	36,7
Καθόλου	30,7	30,5	52,4	52,4
Δεν γνωρίζω	5,4	9	13,7	0
Μη απάντηση/ Άρνηση	1,2	1,4	0	11

	ΕΡΓΑΖΟΜΕΝΟΙ ΠΛΗΡΟΥΣ ΑΠΑΣΧ.	ΕΡΓΑΖΟΜΕΝΟΙ ΜΕΡΙΚΗΣ ΑΠΑΣΧ.	Ε.Ε.	ΣΥΝΤΑΞΙΟΥΧΟΣ	ΟΙΚΙΑΚΑ	ΣΠΟΥΔΑΣΤΗΣ/ ΦΟΙΤΗΤΗΣ	ΑΝΕΡΓΟΣ
Πολύ	0,5	0	1	1,9	4,6	0	1
Αρκετά	15,4	23,4	18,1	15,7	20,4	13,2	15
Όχι ιδιαίτερα	46	39,9	36,8	43,1	34,7	52,9	33,9
Καθόλου	32,4	30,6	34,7	32,4	29,8	26,4	37,8
Δεν γνωρίζω	3,7	6,1	7,1	6,7	10	5,6	11,6
Μη απάντηση/ Άρνηση	2	0	2,3	0,3	0,5	1,9	0,6

	ΑΝΩΤΕΡΗ/ ΑΝΩΤΕΡΗ-ΜΕΣΑΙΑ ΤΑΞΗ	ΚΑΤΩΤΕΡΗ-ΜΕΣΑΙΑ ΤΑΞΗ	ΕΡΓΑΤΙΚΗ ΤΑΞΗ	ΚΑΤΩΤΕΡΗ ΤΑΞΗ	ΔΓ/ΔΑ
Πολύ	0,7	2,5	0,6	1,5	0
Αρκετά	16,9	16	18	11,8	17,2
Όχι ιδιαίτερα	48,8	45,3	42,6	28,3	23,1
Καθόλου	27,9	31,9	31,1	40,2	47,1
Δεν γνωρίζω	2,5	3	6,9	18,3	8,9
Μη απάντηση/ Άρνηση	3,2	1,3	0,8	0	3,8

	ΑΤΤΙΚΗ	ΘΕΣΣΑΛΟΝΙΚΗ	ΒΟΡΕΙΑ ΕΛΛΑΔΑ	ΚΕΝΤΡΙΚΗ ΕΛΛΑΔΑ	ΝΗΣΙΑ ΑΙΓΑΙΟΥ-ΚΡΗΤΗ	ΑΣΤΙΚΗ	ΑΓΡΟΤΙΚΗ
Πολύ	1,1	2,9	1,2	1,6	0	1,2	1,6
Αρκετά	11,7	15,3	21,8	20	14,1	17,3	13,9
Όχι ιδιαίτερα	41	53,1	49,5	30,3	42,6	42,3	40,5
Καθόλου	38,9	26,7	26,6	31,9	31,9	32,9	31,9
Δεν γνωρίζω	7,1	2,1	0,8	11,5	10,6	5,3	10,3
Μη απάντηση/ Άρνηση	0,2	0	0	4,6	0,7	1	1,7

	ΑΡΙΣΤΕΡΑ (1,2)	3	4	5	6	7	8	ΔΕΞΙΑ (9,10)	ΔΕΝ ΙΣΧΥΕΙ/ΔΓ/ΔΑ
Πολύ	2,8	0,8	0	0,7	1,6	3,3	0,7	2,8	1,2
Αρκετά	19,5	22	21	15,2	15,4	20,4	8,8	10,5	16,1
Όχι ιδιαίτερα	29,2	46,4	45,4	45	38	40,7	44,4	34,4	41,2
Καθόλου	46,9	25,9	30	32,1	39,9	29,5	39,7	44,9	24,3
Δεν γνωρίζω	1,6	4,9	2	6	5,2	3,2	4,6	6,2	15,4
Μη απάντηση/ Άρνηση	0	0	1,6	0,9	0	2,9	1,7	1,2	1,8

Πίνακας 17.6: Αστυνομία

	ΣΥΝΟΛΟ	ΑΝΔΡΑΣ	ΓΥΝΑΙΚΑ	18-29	30-39	40-49	50-59	60+	Α' ΒΑΘΜΙΑ	Β' ΒΑΘΜΙΑ	Γ' ΒΑΘΜΙΑ	ΜΕΤΑΠΤ. / ΔΙΔΑΚΤ.
Πολύ	19,9	20,4	19,5	10,9	15,2	12,4	19,6	32,5	31,8	15,5	10,7	17,4
Αρκετά	50,8	47	54,1	47,1	53,4	56	48,9	49,3	51,4	51,5	50,6	30,4
Όχι ιδιαίτερα	22,6	26,3	19,3	30,6	22,8	26,6	22,4	15,5	13,8	24,3	32,2	32,1
Καθόλου	6,2	5,7	6,6	10,9	7,3	4,6	9,1	2,3	2,6	7,9	6,1	20,1
Δεν γνωρίζω	0,2	0,2	0,2	0	0	0,4	0	0,3	0,3	0,2	0	0
Μη απάντηση/ Άρνηση	0,3	0,4	0,3	0,6	1,3	0	0	0	0	0,6	0,4	0

	ΑΠΟΤΑΜΙΕΥΕΙ/ ΤΑ ΒΓΑΖΕΙ ΠΕΡΑ	ΞΟΔΕΥΕΙ ΚΑΠΟΙΕΣ ΟΙΚΟΝΟΜΙΕΣ	ΞΟΔΕΥΕΙ ΚΑΙ ΔΑΝΕΙΖΕΤΑΙ	ΔΓ/ΔΑ
Πολύ	19	26,1	17,4	14,8
Αρκετά	52,1	45,3	48,6	60,7
Όχι ιδιαίτερα	23,1	20,9	20,6	24,5
Καθόλου	5,1	7,7	13,4	0
Δεν γνωρίζω	0,2	0	0	0
Μη απάντηση/ Άρνηση	0,5	0	0	0

	ΕΡΓΑΖΟΜΕΝΟΙ ΠΛΗΡΟΥΣ ΑΠΑΣΧ.	ΕΡΓΑΖΟΜΕΝΟΙ ΜΕΡΙΚΗΣ ΑΠΑΣΧ.	Ε.Ε.	ΣΥΝΤΑΞΙΟΥΧΟΣ	ΟΙΚΙΑΚΑ	ΣΠΟΥΔΑΣΤΗΣ/ ΦΟΙΤΗΤΗΣ	ΑΝΕΡΓΟΣ
Πολύ	12,8	23,5	14,6	32	31,1	3,8	15,6
Αρκετά	51	46,2	45,2	50,6	56,3	51	52,2
Όχι ιδιαίτερα	29,6	22,1	30,2	14,4	11,8	28,3	20,9
Καθόλου	6,3	8,1	7,8	2,5	0,7	15,1	10,7
Δεν γνωρίζω	0	0	1	0,4	0	0	0
Μη απάντηση/ Άρνηση	0,2	0	1,1	0	0	1,9	0,6

	ΑΝΩΤΕΡΗ/ ΑΝΩΤΕΡΗ-ΜΕΣΑΙΑ ΤΑΞΗ	ΚΑΤΩΤΕΡΗ-ΜΕΣΑΙΑ ΤΑΞΗ	ΕΡΓΑΤΙΚΗ ΤΑΞΗ	ΚΑΤΩΤΕΡΗ ΤΑΞΗ	ΔΓ/ΔΑ
Πολύ	14,3	18,7	18,8	28,3	35,6
Αρκετά	53	48,4	53,9	45,1	50,2
Όχι ιδιαίτερα	25,6	27,3	19,9	18,2	12,7
Καθόλου	5,5	5,6	6,5	8,3	1,5
Δεν γνωρίζω	0,8	0	0,2	0	0
Μη απάντηση/ Άρνηση	0,8	0	0,6	0	0

	ΑΤΤΙΚΗ	ΘΕΣΣΑΛΟΝΙΚΗ	ΒΟΡΕΙΑ ΕΛΛΑΔΑ	ΚΕΝΤΡΙΚΗ ΕΛΛΑΔΑ	ΝΗΣΙΑ ΑΙΓΑΙΟΥ-ΚΡΗΤΗ	ΑΣΤΙΚΗ	ΑΓΡΟΤΙΚΗ
Πολύ	16,8	22,4	22,4	22,9	16,1	19,9	19,9
Αρκετά	45,9	60,8	59,2	47,5	47	48,5	57,7
Όχι ιδιαίτερα	28,9	14,2	14,2	20,6	31,3	24,4	17,2
Καθόλου	7,9	2,7	4,2	7,7	4,9	6,7	4,8
Δεν γνωρίζω	0,2	0	0	0,4	0	0,2	0
Μη απάντηση/ Άρνηση	0,2	0	0	0,8	0,7	0,3	0,4

	ΑΡΙΣΤΕΡΑ (1,2)	3	4	5	6	7	8	ΔΕΞΙΑ (9,10)	ΔΕΝ ΙΣΧΥΕΙ/ΔΓ/ΔΑ
Πολύ	8,7	10,3	15,2	21,1	21,1	28,9	20,6	35,3	18,4
Αρκετά	28,6	42,6	50,7	56,6	50,5	47,8	56,6	42,2	55,4
Όχι ιδιαίτερα	42	40,5	27,1	16,9	22,5	18,7	15,8	15,9	21
Καθόλου	20,7	6,7	7,1	5	5,9	4,6	6	5	3,9
Δεν γνωρίζω	0	0	0	0	0	0	0	1,6	0,4
Μη απάντηση/ Άρνηση	0	0	0	0,4	0	0	1	0	0,8

Πίνακας 17.7: Δικαστήρια

	ΣΥΝΟΛΟ	ΑΝΔΡΑΣ	ΓΥΝΑΙΚΑ	18-29	30-39	40-49	50-59	60+	Α' ΒΑΘΜΙΑ	Β' ΒΑΘΜΙΑ	Γ' ΒΑΘΜΙΑ	ΜΕΤΑΠΤ. / ΔΙΔΑΚΤ.
Πολύ	10,8	11,9	9,9	7,2	6,6	6,6	12,2	17,2	15,3	10	5,8	6,3
Αρκετά	48,3	45,4	50,9	44,8	47,4	51,5	48,6	49	55,5	43,9	48,1	42,3
Όχι ιδιαίτερα	29,4	30,6	28,4	31,7	32,7	31,9	27,3	25,8	21	33,8	32,6	32,6
Καθόλου	9,9	10,6	9,3	14,5	12	8,3	10,6	6,6	6,6	11	12	17,1
Δεν γνωρίζω	1	0,8	1,1	1,2	0,5	0,8	1,3	1	1,3	1	0	1,8
Μη απάντηση/ Άρνηση	0,6	0,8	0,4	0,6	0,9	0,9	0	0,4	0,3	0,4	1,5	0

	ΑΠΟΤΑΜΙΕΥΕΙ/ ΤΑ ΒΓΑΖΕΙ ΠΕΡΑ	ΞΟΔΕΥΕΙ ΚΑΠΟΙΕΣ ΟΙΚΟΝΟΜΙΕΣ	ΞΟΔΕΥΕΙ ΚΑΙ ΔΑΝΕΙΖΕΤΑΙ	ΔΓ/ΔΑ
Πολύ	10,6	11,5	12,3	6,1
Αρκετά	50,6	43,8	33,2	80,3
Όχι ιδιαίτερα	28,9	30,5	35,6	0
Καθόλου	8,5	13	16,7	13,6
Δεν γνωρίζω	0,8	1,2	2,3	0
Μη απάντηση/ Άρνηση	0,7	0	0	0

	ΕΡΓΑΖΟΜΕΝΟΙ ΠΛΗΡΟΥΣ ΑΠΑΣΧ.	ΕΡΓΑΖΟΜΕΝΟΙ ΜΕΡΙΚΗΣ ΑΠΑΣΧ.	Ε.Ε.	ΣΥΝΤΑΞΙΟΥΧΟΣ	ΟΙΚΙΑΚΑ	ΣΠΟΥΔΑΣΤΗΣ/ ΦΟΙΤΗΤΗΣ	ΑΝΕΡΓΟΣ
Πολύ	6,3	12,5	15	16,4	17,1	3,8	6,2
Αρκετά	47,3	41,5	37,8	52,4	52,6	51	48,1
Όχι ιδιαίτερα	33	36,4	34,6	24,1	21,9	30,2	31,3
Καθόλου	12,2	9,7	10,4	4,7	6,8	13,2	13,2
Δεν γνωρίζω	0,4	0	1	1,8	1,5	0	1,1
Μη απάντηση/ Άρνηση	0,7	0	1,1	0,6	0	1,9	0

	ΑΝΩΤΕΡΗ/ ΑΝΩΤΕΡΗ-ΜΕΣΑΙΑ ΤΑΞΗ	ΚΑΤΩΤΕΡΗ-ΜΕΣΑΙΑ ΤΑΞΗ	ΕΡΓΑΤΙΚΗ ΤΑΞΗ	ΚΑΤΩΤΕΡΗ ΤΑΞΗ	ΔΓ/ΔΑ
Πολύ	7,7	11,1	8,9	16,6	22,9
Αρκετά	58	48,8	47,1	42	51,7
Όχι ιδιαίτερα	26,4	30,6	29,9	29,7	19
Καθόλου	7,2	8,7	11,7	10,5	6,4
Δεν γνωρίζω	0	0,6	1,5	1,2	0
Μη απάντηση/ Άρνηση	0,8	0,2	1	0	0

	ΑΤΤΙΚΗ	ΘΕΣΣΑΛΟΝΙΚΗ	ΒΟΡΕΙΑ ΕΛΛΑΔΑ	ΚΕΝΤΡΙΚΗ ΕΛΛΑΔΑ	ΝΗΣΙΑ ΑΙΓΑΙΟΥ-ΚΡΗΤΗ	ΑΣΤΙΚΗ	ΑΓΡΟΤΙΚΗ
Πολύ	8,1	19,2	10,2	12	10	10,2	12,8
Αρκετά	42,3	55,3	51,7	51,7	47,2	47,3	51,5
Όχι ιδιαίτερα	33,3	20,5	28,8	28,1	29,9	30,3	26,9
Καθόλου	14,4	5	7,9	7,3	9,4	10,8	7,2
Δεν γνωρίζω	1,3	0	0,9	0	2,9	1	0,8
Μη απάντηση/ Άρνηση	0,6	0	0,4	0,8	0,7	0,5	0,8

	ΑΡΙΣΤΕΡΑ (1,2)	3	4	5	6	7	8	ΔΕΞΙΑ (9,10)	ΔΕΝ ΙΣΧΥΕΙ/ΔΓ/ΔΑ
Πολύ	10,5	4,6	6,6	9,2	11,6	16,4	13,5	22,3	10,1
Αρκετά	30	48	43	56,7	47	49	39,5	42,2	51,3
Όχι ιδιαίτερα	31,5	40,5	33,6	25,3	31,8	26,6	32,4	26	27,4
Καθόλου	26,7	6,9	15,1	8,1	9,6	8,1	11,1	9,5	6,6
Δεν γνωρίζω	0	0	0,8	0,2	0	0	1,8	0	3,8
Μη απάντηση/ Άρνηση	1,3	0	0,9	0,4	0	0	1,6	0	0,8

Πίνακας 17.8: Κυβέρνηση

	ΣΥΝΟΛΟ	ΑΝΔΡΑΣ	ΓΥΝΑΙΚΑ	18-29	30-39	40-49	50-59	60+	Α' ΒΑΘΜΙΑ	Β' ΒΑΘΜΙΑ	Γ' ΒΑΘΜΙΑ	ΜΕΤΑΠΤ. / ΔΙΔΑΚΤ.
Πολύ	1,2	1,4	1,1	0,6	1,2	0,8	0,9	1,9	1,1	0,7	2,3	3
Αρκετά	11,7	9,6	13,7	12,1	12,7	9	11,1	12,9	11,4	12,6	11	6
Όχι ιδιαίτερα	37,4	36,7	38,1	42,4	38,6	37,3	36,2	34,6	37,7	38,4	33,5	45
Καθόλου	47,9	50,3	45,9	43,7	46,5	48,4	51,4	49	47,7	46,6	51,9	46
Δεν γνωρίζω	1,4	1,8	1	1,2	0	4,5	0,4	1	1,5	1,6	0,9	0
Μη απάντηση/ Άρνηση	0,3	0,4	0,3	0	0,9	0	0	0,6	0,6	0,2	0,4	0

	ΑΠΟΤΑΜΙΕΥΕΙ/ ΤΑ ΒΓΑΖΕΙ ΠΕΡΑ	ΞΟΔΕΥΕΙ ΚΑΠΟΙΕΣ ΟΙΚΟΝΟΜΙΕΣ	ΞΟΔΕΥΕΙ ΚΑΙ ΔΑΝΕΙΖΕΤΑΙ	ΔΓ/ΔΑ
Πολύ	1,1	1,9	1	0
Αρκετά	12,1	9,3	14	0
Όχι ιδιαίτερα	37,5	31,7	45	62,1
Καθόλου	47,5	56	38	37,9
Δεν γνωρίζω	1,5	0,6	2	0
Μη απάντηση/ Άρνηση	0,3	0,6	0	0

	ΕΡΓΑΖΟΜΕΝΟΙ ΠΛΗΡΟΥΣ ΑΠΑΣΧ.	ΕΡΓΑΖΟΜΕΝΟΙ ΜΕΡΙΚΗΣ ΑΠΑΣΧ.	Ε.Ε.	ΣΥΝΤΑΞΙΟΥΧΟΣ	ΟΙΚΙΑΚΑ	ΣΠΟΥΔΑΣΤΗΣ/ ΦΟΙΤΗΤΗΣ	ΑΝΕΡΓΟΣ
Πολύ	0,6	3,6	1	2,5	0	0	1,1
Αρκετά	10,6	14,1	9,7	12	15	15,1	11,1
Όχι ιδιαίτερα	35,7	41,5	34,5	38,9	41,6	41,5	34,9
Καθόλου	51,8	40,8	48,6	45,2	41	41,6	51,8
Δεν γνωρίζω	1,1	0	5	1,1	1,5	1,9	1
Μη απάντηση/ Άρνηση	0,2	0	1,1	0,4	0,9	0	0

	ΑΝΩΤΕΡΗ/ ΑΝΩΤΕΡΗ-ΜΕΣΑΙΑ ΤΑΞΗ	ΚΑΤΩΤΕΡΗ-ΜΕΣΑΙΑ ΤΑΞΗ	ΕΡΓΑΤΙΚΗ ΤΑΞΗ	ΚΑΤΩΤΕΡΗ ΤΑΞΗ	ΔΓ/ΔΑ
Πολύ	2,7	1,2	0,6	2	0
Αρκετά	12,8	10,4	12,3	12,9	10,1
Όχι ιδιαίτερα	46,1	36,5	36,5	36,3	33,3
Καθόλου	37,6	51,3	48,9	43,5	53,7
Δεν γνωρίζω	0	0,6	1,3	4,5	2,8
Μη απάντηση/ Άρνηση	0,8	0	0,4	0,7	0

	ΑΤΤΙΚΗ	ΘΕΣΣΑΛΟΝΙΚΗ	ΒΟΡΕΙΑ ΕΛΛΑΔΑ	ΚΕΝΤΡΙΚΗ ΕΛΛΑΔΑ	ΝΗΣΙΑ ΑΙΓΑΙΟΥ-ΚΡΗΤΗ	ΑΣΤΙΚΗ	ΑΓΡΟΤΙΚΗ
Πολύ	1,4	3,7	0,7	0	1,7	1,5	0,2
Αρκετά	15	10	13,8	3,9	15,9	12,5	9,5
Όχι ιδιαίτερα	38	29,4	35,9	38,9	43,6	35,6	42,9
Καθόλου	43,6	57	49,6	55	34	48,6	45,8
Δεν γνωρίζω	1,8	0	0	1,8	3,2	1,3	1,5
Μη απάντηση/ Άρνηση	0,3	0	0	0,4	1,6	0,5	0

	ΑΡΙΣΤΕΡΑ (1,2)	3	4	5	6	7	8	ΔΕΞΙΑ (9,10)	ΔΕΝ ΙΣΧΥΕΙ/ΔΓ/ΔΑ
Πολύ	8,5	2,8	0,7	0,4	0,7	2	0	0	0,4
Αρκετά	20,4	21,2	20,9	8,5	6,3	7,1	3	12,3	13,5
Όχι ιδιαίτερα	23,7	35,6	38,4	38,8	43,1	37,6	41,8	24,1	39,8
Καθόλου	47,4	39,1	39,2	51,3	50	53,2	55,2	63,6	39,6
Δεν γνωρίζω	0	1,2	0,8	1,1	0	0	0	0	5
Μη απάντηση/ Άρνηση	0	0	0	0	0	0	0	0	1,9

Πίνακας 17.9: Πολιτικά κόμματα

	ΣΥΝΟΛΟ	ΑΝΔΡΑΣ	ΓΥΝΑΙΚΑ	18-29	30-39	40-49	50-59	60+	Α' ΒΑΘΜΙΑ	Β' ΒΑΘΜΙΑ	Γ' ΒΑΘΜΙΑ	ΜΕΤΑΠΤ. / ΔΙΔΑΚΤ.
Πολύ	0,4	0,3	0,5	0	0,8	0	0	0,8	0,6	0,1	0,4	3
Αρκετά	6,8	5,8	7,8	5,4	7,5	4,9	7,3	8,2	7,5	6,5	7	3
Όχι ιδιαίτερα	41,4	41,4	41,4	45,1	40,5	44,3	36,9	40,5	42,1	40,2	43	45,2
Καθόλου	49,5	50,8	48,4	48,9	48,6	46,7	54,9	49,3	47,4	51,7	47,9	48,8
Δεν γνωρίζω	1,3	1,4	1,1	0,6	1,3	4,1	0	0,6	1,5	1,2	1,3	0
Μη απάντηση/ Άρνηση	0,6	0,4	0,7	0	1,3	0	0,9	0,6	1	0,3	0,4	0

	ΑΠΟΤΑΜΙΕΥΕΙ/ ΤΑ ΒΓΑΖΕΙ ΠΕΡΑ	ΞΟΔΕΥΕΙ ΚΑΠΟΙΕΣ ΟΙΚΟΝΟΜΙΕΣ	ΞΟΔΕΥΕΙ ΚΑΙ ΔΑΝΕΙΖΕΤΑΙ	ΔΓ/ΔΑ
Πολύ	0,3	0,6	1,1	0
Αρκετά	7,7	4,3	4,5	0
Όχι ιδιαίτερα	41,3	44,5	36,8	41,5
Καθόλου	48,9	49,2	55,2	58,5
Δεν γνωρίζω	1,4	0,6	1,3	0
Μη απάντηση/ Άρνηση	0,4	0,9	1,1	0

	ΕΡΓΑΖΟΜΕΝΟΙ ΠΛΗΡΟΥΣ ΑΠΑΣΧ.	ΕΡΓΑΖΟΜΕΝΟΙ ΜΕΡΙΚΗΣ ΑΠΑΣΧ.	Ε.Ε.	ΣΥΝΤΑΞΙΟΥΧΟΣ	ΟΙΚΙΑΚΑ	ΣΠΟΥΔΑΣΤΗΣ/ ΦΟΙΤΗΤΗΣ	ΑΝΕΡΓΟΣ
Πολύ	0,4	0	0	1,1	0	0	0
Αρκετά	4	15	7,2	7,9	7,4	9,4	7,2
Όχι ιδιαίτερα	42,9	43,7	32,7	42,2	48,8	39,6	34,3
Καθόλου	51,4	39,6	54	48,1	40,4	51	56,3
Δεν γνωρίζω	1,1	0	5	0,8	1,7	0	1,1
Μη απάντηση/ Άρνηση	0,2	1,6	1,1	0	1,7	0	1

	ΑΝΩΤΕΡΗ/ ΑΝΩΤΕΡΗ-ΜΕΣΑΙΑ ΤΑΞΗ	ΚΑΤΩΤΕΡΗ-ΜΕΣΑΙΑ ΤΑΞΗ	ΕΡΓΑΤΙΚΗ ΤΑΞΗ	ΚΑΤΩΤΕΡΗ ΤΑΞΗ	ΔΓ/ΔΑ
Πολύ	0,7	0,4	0	1,5	0
Αρκετά	6,9	6	7,8	6,8	2,6
Όχι ιδιαίτερα	49,6	41,8	40	38,4	38,7
Καθόλου	42	51,5	50,2	47,4	55,9
Δεν γνωρίζω	0	0,3	1,4	4,1	2,8
Μη απάντηση/ Άρνηση	0,8	0	0,6	1,9	0

	ΑΤΤΙΚΗ	ΘΕΣΣΑΛΟΝΙΚΗ	ΒΟΡΕΙΑ ΕΛΛΑΔΑ	ΚΕΝΤΡΙΚΗ ΕΛΛΑΔΑ	ΝΗΣΙΑ ΑΙΓΑΙΟΥ-ΚΡΗΤΗ	ΑΣΤΙΚΗ	ΑΓΡΟΤΙΚΗ
Πολύ	0	2,1	0	0,4	0,7	0,5	0
Αρκετά	7,1	7,9	7,7	4,1	9,4	7,5	5
Όχι ιδιαίτερα	37,1	30,2	43,8	49	45,5	38,1	51,1
Καθόλου	54,3	59	48,1	43,6	40,3	52	42,4
Δεν γνωρίζω	1,3	0	0,4	1,6	3,4	1,2	1,5
Μη απάντηση/ Άρνηση	0,3	0,8	0	1,4	0,7	0,8	0

	ΑΡΙΣΤΕΡΑ (1,2)	3	4	5	6	7	8	ΔΕΞΙΑ (9,10)	ΔΕΝ ΙΣΧΥΕΙ/ΔΓ/ΔΑ
Πολύ	2,8	0,8	0	0	0,7	1	0	0	0
Αρκετά	14,1	8,6	5	5,6	3,1	7,8	4,4	10,3	7,7
Όχι ιδιαίτερα	32,3	51,3	37,9	38,1	46,2	44	50,9	30,6	41,6
Καθόλου	50,7	39,3	57	55,3	47,6	46,2	44,7	59	43,8
Δεν γνωρίζω	0	0	0	0,9	0	1	0	0	5
Μη απάντηση/ Άρνηση	0	0	0	0	2,5	0	0	0	1,9

Πίνακας 17.10: Κοινοβούλιο

	ΣΥΝΟΛΟ	ΑΝΔΡΑΣ	ΓΥΝΑΙΚΑ	18-29	30-39	40-49	50-59	60+	Α' ΒΑΘΜΙΑ	Β' ΒΑΘΜΙΑ	Γ' ΒΑΘΜΙΑ	ΜΕΤΑΠΤ. / ΔΙΔΑΚΤ.
Πολύ	0,5	0,3	0,7	0	0,8	0,4	0,9	0,5	0,3	0,1	1,6	3
Αρκετά	13,7	12,8	14,5	12,1	10,9	14	9,5	18,3	15,1	13,2	13,1	9,5
Όχι ιδιαίτερα	40,7	39,5	41,7	46,2	40	39,7	43,8	36,8	40,9	40,1	41,4	43,2
Καθόλου	43,3	45,3	41,6	40,5	46,9	41,3	44,5	43,4	41,8	44,9	42	44,3
Δεν γνωρίζω	1,1	1,4	0,8	0,6	0	4,1	0	0,8	1,5	1	0,9	0
Μη απάντηση/ Άρνηση	0,7	0,6	0,7	0,6	1,3	0,4	1,3	0,1	0,4	0,7	1,1	0

	ΑΠΟΤΑΜΙΕΥΕΙ/ ΤΑ ΒΓΑΖΕΙ ΠΕΡΑ	ΞΟΔΕΥΕΙ ΚΑΠΟΙΕΣ ΟΙΚΟΝΟΜΙΕΣ	ΞΟΔΕΥΕΙ ΚΑΙ ΔΑΝΕΙΖΕΤΑΙ	ΔΓ/ΔΑ
Πολύ	0,5	0,6	0,9	0
Αρκετά	14,1	13,6	10,4	11
Όχι ιδιαίτερα	40,4	41,8	40,9	41,5
Καθόλου	43	43	46,5	47,6
Δεν γνωρίζω	1,2	0,6	1,3	0
Μη απάντηση/ Άρνηση	0,8	0,4	0	0

	ΕΡΓΑΖΟΜΕΝΟΙ ΠΛΗΡΟΥΣ ΑΠΑΣΧ.	ΕΡΓΑΖΟΜΕΝΟΙ ΜΕΡΙΚΗΣ ΑΠΑΣΧ.	Ε.Ε.	ΣΥΝΤΑΞΙΟΥΧΟΣ	ΟΙΚΙΑΚΑ	ΣΠΟΥΔΑΣΤΗΣ/ ΦΟΙΤΗΤΗΣ	ΑΝΕΡΓΟΣ
Πολύ	0,9	0	1	0,7	0	0	0
Αρκετά	10,8	17	7,5	17,9	19,2	20,7	9
Όχι ιδιαίτερα	40,8	47,1	41,9	39,6	42,4	39,7	37,9
Καθόλου	46,2	34,3	43,5	40,6	36,1	37,7	52,6
Δεν γνωρίζω	0,9	0	5	1,1	1	0	0,5
Μη απάντηση/ Άρνηση	0,5	1,6	1,1	0,2	1,3	1,9	0

	ΑΝΩΤΕΡΗ/ ΑΝΩΤΕΡΗ-ΜΕΣΑΙΑ ΤΑΞΗ	ΚΑΤΩΤΕΡΗ-ΜΕΣΑΙΑ ΤΑΞΗ	ΕΡΓΑΤΙΚΗ ΤΑΞΗ	ΚΑΤΩΤΕΡΗ ΤΑΞΗ	ΔΓ/ΔΑ
Πολύ	1,3	0,9	0	0,7	0
Αρκετά	15,9	13,2	14,4	13,6	2,6
Όχι ιδιαίτερα	53,9	41,9	36,2	40,1	42,5
Καθόλου	27,3	43,6	47,6	40,9	52,1
Δεν γνωρίζω	0	0	1,4	3,5	2,8
Μη απάντηση/ Άρνηση	1,5	0,4	0,5	1,1	0

	ΑΤΤΙΚΗ	ΘΕΣΣΑΛΟΝΙΚΗ	ΒΟΡΕΙΑ ΕΛΛΑΔΑ	ΚΕΝΤΡΙΚΗ ΕΛΛΑΔΑ	ΝΗΣΙΑ ΑΙΓΑΙΟΥ-ΚΡΗΤΗ	ΑΣΤΙΚΗ	ΑΓΡΟΤΙΚΗ
Πολύ	0,4	2,2	0,3	0	0,7	0,7	0
Αρκετά	17,9	19,1	9,1	7,7	16,9	14,9	10,2
Όχι ιδιαίτερα	36,4	28,9	42,3	49,4	44,5	37,5	50,1
Καθόλου	44,1	49	47,7	40	33,3	45,3	37,6
Δεν γνωρίζω	0,8	0	0,4	1,8	2,6	0,9	1,5
Μη απάντηση/ Άρνηση	0,3	0,8	0,2	1	2	0,7	0,6

	ΑΡΙΣΤΕΡΑ (1,2)	3	4	5	6	7	8	ΔΕΞΙΑ (9,10)	ΔΕΝ ΙΣΧΥΕΙ/ΔΓ/ΔΑ
Πολύ	3,7	0,8	0	0	0	2,5	0	0	0
Αρκετά	14,3	18,8	17,8	12,5	13,8	13,9	14,4	16,8	9,6
Όχι ιδιαίτερα	33,6	48,9	33,3	39,6	40,7	46,9	43,8	26,9	44,2
Καθόλου	48,3	31,5	48,9	47,2	43,5	34,8	41,3	56,3	39,9
Δεν γνωρίζω	0	0	0	0,5	0	1	0	0	4,6
Μη απάντηση/ Άρνηση	0	0	0	0,2	2,1	0,9	0,5	0	1,6

Πίνακας 17.11: Δημόσιοι υπάλληλοι

	ΣΥΝΟΛΟ	ΑΝΔΡΑΣ	ΓΥΝΑΙΚΑ	18-29	30-39	40-49	50-59	60+	Α' ΒΑΘΜΙΑ	Β' ΒΑΘΜΙΑ	Γ' ΒΑΘΜΙΑ	ΜΕΤΑΠΤ. / ΔΙΔΑΚΤ.
Πολύ	2,7	2,2	3,1	0,6	3,3	2,5	3,2	3,3	3,3	2,1	1,9	12,3
Αρκετά	40,6	36,5	44,1	37	36,9	37,8	40,7	46,3	46	35,9	44,2	31,6
Όχι ιδιαίτερα	45,2	49,6	41,4	46	46	54,3	42,7	40,2	41,2	49	41,8	48,1
Καθόλου	10,9	11,3	10,6	15,8	12,6	5	12,1	10	9,1	12,4	10,7	8,1
Δεν γνωρίζω	0,5	0,2	0,7	0,6	0,4	0,4	1,3	0	0,4	0,3	0,8	0
Μη απάντηση/ Άρνηση	0,2	0,3	0,1	0	0,9	0	0	0,1	0	0,2	0,6	0

	ΑΠΟΤΑΜΙΕΥΕΙ/ ΤΑ ΒΓΑΖΕΙ ΠΕΡΑ	ΞΟΔΕΥΕΙ ΚΑΠΟΙΕΣ ΟΙΚΟΝΟΜΙΕΣ	ΞΟΔΕΥΕΙ ΚΑΙ ΔΑΝΕΙΖΕΤΑΙ	ΔΓ/ΔΑ
Πολύ	2,5	3,6	2,9	0
Αρκετά	41,4	39,7	34	41,5
Όχι ιδιαίτερα	45,6	46,4	37,8	58,5
Καθόλου	10,1	10,3	20,7	0
Δεν γνωρίζω	0,1	0	4,5	0
Μη απάντηση/ Άρνηση	0,3	0	0	0

	ΕΡΓΑΖΟΜΕΝΟΙ ΠΛΗΡΟΥΣ ΑΠΑΣΧ.	ΕΡΓΑΖΟΜΕΝΟΙ ΜΕΡΙΚΗΣ ΑΠΑΣΧ.	Ε.Ε.	ΣΥΝΤΑΞΙΟΥΧΟΣ	ΟΙΚΙΑΚΑ	ΣΠΟΥΔΑΣΤΗΣ/ ΦΟΙΤΗΤΗΣ	ΑΝΕΡΓΟΣ
Πολύ	2,2	3	3,2	4,2	4,2	0	0,4
Αρκετά	38,1	31,4	32,5	46,7	54,2	37,8	34,2
Όχι ιδιαίτερα	49,3	51,6	54,2	38,6	34,6	47,1	47,9
Καθόλου	10,2	12,4	8,9	9,7	5,5	15,1	16,9
Δεν γνωρίζω	0	1,5	0	0,6	1,5	0	0,5
Μη απάντηση/ Άρνηση	0,2	0	1,1	0,2	0	0	0

	ΑΝΩΤΕΡΗ/ ΑΝΩΤΕΡΗ-ΜΕΣΑΙΑ ΤΑΞΗ	ΚΑΤΩΤΕΡΗ-ΜΕΣΑΙΑ ΤΑΞΗ	ΕΡΓΑΤΙΚΗ ΤΑΞΗ	ΚΑΤΩΤΕΡΗ ΤΑΞΗ	ΔΓ/ΔΑ
Πολύ	2,7	2,7	2,6	3,6	0
Αρκετά	43,8	45,3	36	39,7	42,6
Όχι ιδιαίτερα	40,9	45,8	46,9	40,5	49,8
Καθόλου	11,2	5,9	14	14,7	7,5
Δεν γνωρίζω	0,7	0,2	0,3	1,6	0
Μη απάντηση/ Άρνηση	0,8	0	0,3	0	0

	ΑΤΤΙΚΗ	ΘΕΣΣΑΛΟΝΙΚΗ	ΒΟΡΕΙΑ ΕΛΛΑΔΑ	ΚΕΝΤΡΙΚΗ ΕΛΛΑΔΑ	ΝΗΣΙΑ ΑΙΓΑΙΟΥ-ΚΡΗΤΗ	ΑΣΤΙΚΗ	ΑΓΡΟΤΙΚΗ
Πολύ	1,3	9,3	1	3,8	1,6	2,4	3,6
Αρκετά	36,2	43,2	37,4	48,7	41,1	39,7	43
Όχι ιδιαίτερα	49,2	42,5	45,3	39,3	46,9	46,4	41,7
Καθόλου	12,2	5	16,1	7,9	8,7	10,9	11,1
Δεν γνωρίζω	1	0	0	0	1	0,5	0,4
Μη απάντηση/ Άρνηση	0	0	0,2	0,4	0,7	0,2	0,2

	ΑΡΙΣΤΕΡΑ (1,2)	3	4	5	6	7	8	ΔΕΞΙΑ (9,10)	ΔΕΝ ΙΣΧΥΕΙ/ΔΓ/ΔΑ
Πολύ	6,6	1,1	0	1,4	5,2	8,1	3,1	1,2	1,7
Αρκετά	33,7	41,3	38,9	45,3	43,6	36	34	23,9	45,5
Όχι ιδιαίτερα	49,4	49,2	47,3	42,7	37,4	44,1	46,9	50,7	46,3
Καθόλου	10,2	7,5	13,8	9,4	13,8	11,7	16	24,1	5,2
Δεν γνωρίζω	0	0,9	0	1	0	0	0	0	0,6
Μη απάντηση/ Άρνηση	0	0	0	0,2	0	0	0	0	0,8

Πίνακας 17.12: Πανεπιστήμια

	ΣΥΝΟΛΟ	ΑΝΔΡΑΣ	ΓΥΝΑΙΚΑ	18-29	30-39	40-49	50-59	60+	Α' ΒΑΘΜΙΑ	Β' ΒΑΘΜΙΑ	Γ' ΒΑΘΜΙΑ	ΜΕΤΑΠΤ. / ΔΙΔΑΚΤ.
Πολύ	23,5	20,3	26,2	26,5	20,5	13,9	23,6	29,1	28,6	22,1	19,3	14,1
Αρκετά	58,9	61,3	56,9	55,9	58,9	68,4	59	55,2	55,3	58,8	66,2	56,3
Όχι ιδιαίτερα	12	12,4	11,6	13,4	13	11,9	11,3	10,9	10	13,6	10,2	20,4
Καθόλου	2,6	3,5	1,9	3	3,2	1,7	3,7	2,1	2,4	2,2	3,2	9,3
Δεν γνωρίζω	2,6	2,1	3	0,6	3,6	3,2	2,4	2,8	3,6	2,6	0,8	0
Μη απάντηση/ Άρνηση	0,4	0,4	0,4	0,6	0,9	0,8	0	0	0	0,7	0,4	0

	ΑΠΟΤΑΜΙΕΥΕΙ/ ΤΑ ΒΓΑΖΕΙ ΠΕΡΑ	ΞΟΔΕΥΕΙ ΚΑΠΟΙΕΣ ΟΙΚΟΝΟΜΙΕΣ	ΞΟΔΕΥΕΙ ΚΑΙ ΔΑΝΕΙΖΕΤΑΙ	ΔΓ/ΔΑ
Πολύ	23,6	23,3	21,1	37,7
Αρκετά	61	56	46,7	48,8
Όχι ιδιαίτερα	10,3	13	25,2	7,5
Καθόλου	1,8	5,1	5,2	6
Δεν γνωρίζω	2,8	2,5	0,9	0
Μη απάντηση/ Άρνηση	0,4	0	0,9	0

	ΕΡΓΑΖΟΜΕΝΟΙ ΠΛΗΡΟΥΣ ΑΠΑΣΧ.	ΕΡΓΑΖΟΜΕΝΟΙ ΜΕΡΙΚΗΣ ΑΠΑΣΧ.	Ε.Ε.	ΣΥΝΤΑΞΙΟΥΧΟΣ	ΟΙΚΙΑΚΑ	ΣΠΟΥΔΑΣΤΗΣ/ ΦΟΙΤΗΤΗΣ	ΑΝΕΡΓΟΣ
Πολύ	16,6	26,3	16,4	29,8	28,8	35,8	23,4
Αρκετά	65,9	50,2	66,9	52,8	58,7	58,5	50,4
Όχι ιδιαίτερα	12,3	13,8	11,3	11,5	7,7	5,6	18
Καθόλου	3,5	2,1	3,1	2,2	1,6	0	3,5
Δεν γνωρίζω	1,5	4,2	1,1	3,7	2,5	0	4,7
Μη απάντηση/ Άρνηση	0,2	3,5	1,1	0	0,7	0	0

	ΑΝΩΤΕΡΗ/ ΑΝΩΤΕΡΗ-ΜΕΣΑΙΑ ΤΑΞΗ	ΚΑΤΩΤΕΡΗ-ΜΕΣΑΙΑ ΤΑΞΗ	ΕΡΓΑΤΙΚΗ ΤΑΞΗ	ΚΑΤΩΤΕΡΗ ΤΑΞΗ	ΔΓ/ΔΑ
Πολύ	26,8	21,4	21	28,7	47,8
Αρκετά	59,2	61,3	62,3	44,7	45,9
Όχι ιδιαίτερα	12,2	13,4	9,3	18	6,4
Καθόλου	1,1	2,3	3,3	3,2	0
Δεν γνωρίζω	0	1,2	3,6	5,4	0
Μη απάντηση/ Άρνηση	0,8	0,4	0,4	0	0

	ΑΤΤΙΚΗ	ΘΕΣΣΑΛΟΝΙΚΗ	ΒΟΡΕΙΑ ΕΛΛΑΔΑ	ΚΕΝΤΡΙΚΗ ΕΛΛΑΔΑ	ΝΗΣΙΑ ΑΙΓΑΙΟΥ-ΚΡΗΤΗ	ΑΣΤΙΚΗ	ΑΓΡΟΤΙΚΗ
Πολύ	21,7	39,5	18,4	25	20,3	24,5	20,5
Αρκετά	54,3	49,6	65,8	63,3	60,2	55,4	69,5
Όχι ιδιαίτερα	16,4	10,3	12,7	6,2	9,7	14,1	5,7
Καθόλου	3,4	0,6	2	3,8	1,1	2,8	2,2
Δεν γνωρίζω	3,9	0	0,7	1,2	7,4	2,7	2,2
Μη απάντηση/ Άρνηση	0,3	0	0,3	0,4	1,4	0,5	0

	ΑΡΙΣΤΕΡΑ (1,2)	3	4	5	6	7	8	ΔΕΞΙΑ (9,10)	ΔΕΝ ΙΣΧΥΕΙ/ΔΓ/ΔΑ
Πολύ	32,7	24,4	23,1	21,8	23,2	25,9	15,4	21,2	26
Αρκετά	47,1	63,7	60,1	59,1	57,2	64,2	71,9	42,4	57,6
Όχι ιδιαίτερα	15,7	9,4	15,9	14,4	14,8	6,2	8,2	14,3	8,8
Καθόλου	4,4	1,2	0,9	2,5	4,1	1,6	0,7	11,4	1,6
Δεν γνωρίζω	0	0	0	2,2	0,7	2	3	10,8	4,7
Μη απάντηση/ Άρνηση	0	1,2	0	0	0	0	0,9	0	1,2

Πίνακας 17.13: Εκλογές

	ΣΥΝΟΛΟ	ΑΝΔΡΑΣ	ΓΥΝΑΙΚΑ	18-29	30-39	40-49	50-59	60+	Α' ΒΑΘΜΙΑ	Β' ΒΑΘΜΙΑ	Γ' ΒΑΘΜΙΑ	ΜΕΤΑΠΤ. / ΔΙΔΑΚΤ.
Πολύ	8,9	8,8	9	4,9	10,9	9,5	8,9	9,6	6,5	8,6	12,3	20,6
Αρκετά	37,5	35,5	39,2	34	32,4	31,9	36,6	46,2	43,1	34,3	36,5	31,3
Όχι ιδιαίτερα	37,1	39,4	35	39,5	34,4	42,6	38,9	33	35,3	38,6	36,2	35,8
Καθόλου	13,1	12,3	13,9	18	14,8	12,4	13,7	9,5	10,5	15,1	13	9,3
Δεν γνωρίζω	2,6	3,1	2,2	3	5,4	3,2	0,7	1,4	4,2	2,1	1,2	3
Μη απάντηση/ Άρνηση	0,9	1	0,8	0,6	2,2	0,4	1,3	0,4	0,4	1,3	0,8	0

	ΑΠΟΤΑΜΙΕΥΕΙ/ ΤΑ ΒΓΑΖΕΙ ΠΕΡΑ	ΞΟΔΕΥΕΙ ΚΑΠΟΙΕΣ ΟΙΚΟΝΟΜΙΕΣ	ΞΟΔΕΥΕΙ ΚΑΙ ΔΑΝΕΙΖΕΤΑΙ	ΔΓ/ΔΑ
Πολύ	9,3	7,2	7,4	11
Αρκετά	38,9	37,8	26,7	9,6
Όχι ιδιαίτερα	37,2	36,9	34,3	47,6
Καθόλου	10,5	16,7	28,4	25,8
Δεν γνωρίζω	2,8	1,5	3,3	0
Μη απάντηση/ Άρνηση	1,1	0	0	6

	ΕΡΓΑΖΟΜΕΝΟΙ ΠΛΗΡΟΥΣ ΑΠΑΣΧ.	ΕΡΓΑΖΟΜΕΝΟΙ ΜΕΡΙΚΗΣ ΑΠΑΣΧ.	Ε.Ε.	ΣΥΝΤΑΞΙΟΥΧΟΣ	ΟΙΚΙΑΚΑ	ΣΠΟΥΔΑΣΤΗΣ/ ΦΟΙΤΗΤΗΣ	ΑΝΕΡΓΟΣ
Πολύ	7,8	8,9	10,3	11,3	8,7	7,5	7,9
Αρκετά	34,7	38	26,2	46,8	37,8	34	36,2
Όχι ιδιαίτερα	40	34,3	42,5	30,2	40,5	37,8	35,8
Καθόλου	12,4	14	14,9	9,7	9,7	20,7	17,8
Δεν γνωρίζω	4	3,2	4	1,5	2,6	0	1,8
Μη απάντηση/ Άρνηση	1,2	1,6	2,1	0,5	0,8	0	0,4

	ΑΝΩΤΕΡΗ/ ΑΝΩΤΕΡΗ-ΜΕΣΑΙΑ ΤΑΞΗ	ΚΑΤΩΤΕΡΗ-ΜΕΣΑΙΑ ΤΑΞΗ	ΕΡΓΑΤΙΚΗ ΤΑΞΗ	ΚΑΤΩΤΕΡΗ ΤΑΞΗ	ΔΓ/ΔΑ
Πολύ	12,9	10,3	6,2	9,7	11,8
Αρκετά	39,3	34,4	40,8	39,3	9,2
Όχι ιδιαίτερα	38,8	40,2	35,7	28,2	52,6
Καθόλου	7,6	13,9	12,1	16,8	23,9
Δεν γνωρίζω	0	0,5	4,2	5,5	2,6
Μη απάντηση/ Άρνηση	1,4	0,8	1	0,5	0

	ΑΤΤΙΚΗ	ΘΕΣΣΑΛΟΝΙΚΗ	ΒΟΡΕΙΑ ΕΛΛΑΔΑ	ΚΕΝΤΡΙΚΗ ΕΛΛΑΔΑ	ΝΗΣΙΑ ΑΙΓΑΙΟΥ-ΚΡΗΤΗ	ΑΣΤΙΚΗ	ΑΓΡΟΤΙΚΗ
Πολύ	12,2	20,2	6,7	4,1	1,1	9,7	6,4
Αρκετά	39,3	31,6	44,9	35,3	26,6	36,3	40,8
Όχι ιδιαίτερα	28,5	41,4	39,2	46,1	37,1	36,3	39,2
Καθόλου	15,7	6	7,7	10,9	27,7	14,5	8,9
Δεν γνωρίζω	4	0	0	3,1	5,3	2,3	3,6
Μη απάντηση/ Άρνηση	0,3	0,8	1,5	0,6	2,2	0,8	1,1

	ΑΡΙΣΤΕΡΑ (1,2)	3	4	5	6	7	8	ΔΕΞΙΑ (9,10)	ΔΕΝ ΙΣΧΥΕΙ/ΔΓ/ΔΑ
Πολύ	17,7	12,2	11,4	8,1	9	9,7	6	14,1	3,4
Αρκετά	31	46	34	35,6	30,4	55,9	50	32,2	30,3
Όχι ιδιαίτερα	31,1	29,4	39,1	41,3	37,6	28,6	36,7	35,4	40
Καθόλου	13	7,6	14,8	12,8	18,7	4,5	6,5	18,3	18,1
Δεν γνωρίζω	7,1	4,1	0,7	1,3	1	0,6	0	0	7,2
Μη απάντηση/ Άρνηση	0	0,8	0	0,9	3,3	0,7	0,7	0	0,8

Πίνακας 17.14: Μεγάλες εταιρείες

	ΣΥΝΟΛΟ	ΑΝΔΡΑΣ	ΓΥΝΑΙΚΑ	18-29	30-39	40-49	50-59	60+	Α' ΒΑΘΜΙΑ	Β' ΒΑΘΜΙΑ	Γ' ΒΑΘΜΙΑ	ΜΕΤΑΠΤ. / ΔΙΔΑΚΤ.
Πολύ	1,9	2,1	1,7	1,2	4,2	0,8	0,7	2	1,4	2,4	1,3	0
Αρκετά	30,7	28,2	32,8	33,8	27,6	27,9	34,2	30,4	35,1	27,7	31,4	25
Όχι ιδιαίτερα	50,2	51,6	49	48	49,4	55,3	47,9	50	48,2	50,4	52,8	51,9
Καθόλου	14,4	16,1	12,9	15,1	15	13,6	15,5	13,5	12	16,6	12,5	17,1
Δεν γνωρίζω	1,9	1	2,6	1,2	2,4	1,2	0	3,2	2,6	1,3	1,4	6
Μη απάντηση/ Άρνηση	1,1	1,1	1	0,6	1,3	1,2	1,6	0,8	0,7	1,5	0,6	0

	ΑΠΟΤΑΜΙΕΥΕΙ/ ΤΑ ΒΓΑΖΕΙ ΠΕΡΑ	ΞΟΔΕΥΕΙ ΚΑΠΟΙΕΣ ΟΙΚΟΝΟΜΙΕΣ	ΞΟΔΕΥΕΙ ΚΑΙ ΔΑΝΕΙΖΕΤΑΙ	ΔΓ/ΔΑ
Πολύ	1,7	0,7	5,2	0
Αρκετά	30,4	33,2	30,7	6,1
Όχι ιδιαίτερα	52	48,4	33,7	79,2
Καθόλου	12,9	14,6	28,4	8,6
Δεν γνωρίζω	1,7	3	1,3	0
Μη απάντηση/ Άρνηση	1,2	0	0,9	6

	ΕΡΓΑΖΟΜΕΝΟΙ ΠΛΗΡΟΥΣ ΑΠΑΣΧ.	ΕΡΓΑΖΟΜΕΝΟΙ ΜΕΡΙΚΗΣ ΑΠΑΣΧ.	Ε.Ε.	ΣΥΝΤΑΞΙΟΥΧΟΣ	ΟΙΚΙΑΚΑ	ΣΠΟΥΔΑΣΤΗΣ/ ΦΟΙΤΗΤΗΣ	ΑΝΕΡΓΟΣ
Πολύ	1,8	0	2,3	2,4	2,5	0	2
Αρκετά	31,2	28,9	28,1	30,5	31,4	24,6	33
Όχι ιδιαίτερα	50	52,9	56,7	49,3	53,6	52,9	45
Καθόλου	14,9	16,5	10,8	14,1	7,6	20,7	17,1
Δεν γνωρίζω	1,1	0	0	2,7	4,2	1,9	1,6
Μη απάντηση/ Άρνηση	1	1,6	2,1	1,1	0,7	0	1,2

	ΑΝΩΤΕΡΗ/ ΑΝΩΤΕΡΗ-ΜΕΣΑΙΑ ΤΑΞΗ	ΚΑΤΩΤΕΡΗ-ΜΕΣΑΙΑ ΤΑΞΗ	ΕΡΓΑΤΙΚΗ ΤΑΞΗ	ΚΑΤΩΤΕΡΗ ΤΑΞΗ	ΔΓ/ΔΑ
Πολύ	3,7	2	1,1	3	0
Αρκετά	33,6	30,6	31,1	26,9	30,4
Όχι ιδιαίτερα	52,7	53,2	47,4	47,4	58,2
Καθόλου	7,2	11,6	17	20,7	8,9
Δεν γνωρίζω	1,4	1,4	2,3	2	2,6
Μη απάντηση/ Άρνηση	1,4	1,3	1,2	0	0

	ΑΤΤΙΚΗ	ΘΕΣΣΑΛΟΝΙΚΗ	ΒΟΡΕΙΑ ΕΛΛΑΔΑ	ΚΕΝΤΡΙΚΗ ΕΛΛΑΔΑ	ΝΗΣΙΑ ΑΙΓΑΙΟΥ-ΚΡΗΤΗ	ΑΣΤΙΚΗ	ΑΓΡΟΤΙΚΗ
Πολύ	1,7	0,9	3,1	2,2	0	1,5	2,8
Αρκετά	35	27,7	26,4	26,1	37,9	31,8	27,3
Όχι ιδιαίτερα	43,6	48,3	57,7	55,4	46,9	48,3	55,5
Καθόλου	16,9	22,3	9,8	13	10,3	15,4	11,5
Δεν γνωρίζω	2,5	0	0,5	2,3	3,5	1,9	1,8
Μη απάντηση/ Άρνηση	0,2	0,8	2,4	1,1	1,4	1,1	1

	ΑΡΙΣΤΕΡΑ (1,2)	3	4	5	6	7	8	ΔΕΞΙΑ (9,10)	ΔΕΝ ΙΣΧΥΕΙ/ΔΓ/ΔΑ
Πολύ	1	1,6	1,7	1,2	1,5	1,2	3	5,3	2,1
Αρκετά	24,5	35,6	36,6	27,7	36,6	30,7	27,9	23,7	32,2
Όχι ιδιαίτερα	46,6	54,7	45	55,5	44,4	53,1	49,1	41,5	48,8
Καθόλου	27,9	6,4	13,5	14,8	14,4	10,9	16,5	25,7	10,9
Δεν γνωρίζω	0	0,8	2,5	0	0,7	1,6	2,2	3,8	5,2
Μη απάντηση/ Άρνηση	0	0,8	0,7	0,9	2,5	2,5	1,2	0	0,8

Πίνακας 17.15: Τράπεζες

	ΣΥΝΟΛΟ	ΑΝΔΡΑΣ	ΓΥΝΑΙΚΑ	18-29	30-39	40-49	50-59	60+	Α' ΒΑΘΜΙΑ	Β' ΒΑΘΜΙΑ	Γ' ΒΑΘΜΙΑ	ΜΕΤΑΠΤ. / ΔΙΔΑΚΤ.
Πολύ	1,3	0,9	1,6	1,2	0,5	0,8	0,7	2,3	1,7	1,1	0,5	4,6
Αρκετά	20,2	16,4	23,5	16,9	20,3	15,3	19,8	25	23,9	17,5	20,7	20,1
Όχι ιδιαίτερα	44,5	45,4	43,8	40,6	42,6	49,3	46,4	44,2	44,5	46,3	40,4	42,9
Καθόλου	33	36,8	29,8	40,6	35,4	33,3	32,7	27,3	29	34,1	37,9	29,4
Δεν γνωρίζω	0,6	0	1,2	0,6	0,4	0,4	0,4	1,1	0,9	0,6	0	3
Μη απάντηση/ Άρνηση	0,3	0,5	0,2	0	0,9	0,8	0	0,1	0	0,5	0,6	0

	ΑΠΟΤΑΜΙΕΥΕΙ/ ΤΑ ΒΓΑΖΕΙ ΠΕΡΑ	ΞΟΔΕΥΕΙ ΚΑΠΟΙΕΣ ΟΙΚΟΝΟΜΙΕΣ	ΞΟΔΕΥΕΙ ΚΑΙ ΔΑΝΕΙΖΕΤΑΙ	ΔΓ/ΔΑ
Πολύ	1,3	1,1	1,1	0
Αρκετά	20,5	22,5	13,7	14,8
Όχι ιδιαίτερα	46,6	41,2	32,3	40,2
Καθόλου	30,6	34,4	51,6	45,1
Δεν γνωρίζω	0,6	0,6	1,3	0
Μη απάντηση/ Άρνηση	0,4	0,3	0	0

	ΕΡΓΑΖΟΜΕΝΟΙ ΠΛΗΡΟΥΣ ΑΠΑΣΧ.	ΕΡΓΑΖΟΜΕΝΟΙ ΜΕΡΙΚΗΣ ΑΠΑΣΧ.	Ε.Ε.	ΣΥΝΤΑΞΙΟΥΧΟΣ	ΟΙΚΙΑΚΑ	ΣΠΟΥΔΑΣΤΗΣ/ ΦΟΙΤΗΤΗΣ	ΑΝΕΡΓΟΣ
Πολύ	0,9	1,4	0	2	3	0	0,4
Αρκετά	17,5	20,1	17	25	22,8	15,1	21,2
Όχι ιδιαίτερα	44,3	44,2	51,8	45,2	52,5	39,7	36,6
Καθόλου	36,7	32,9	30	26,9	19	45,2	41,4
Δεν γνωρίζω	0,2	0	0	0,7	2,7	0	0,4
Μη απάντηση/ Άρνηση	0,4	1,4	1,1	0,2	0	0	0

	ΑΝΩΤΕΡΗ/ ΑΝΩΤΕΡΗ-ΜΕΣΑΙΑ ΤΑΞΗ	ΚΑΤΩΤΕΡΗ-ΜΕΣΑΙΑ ΤΑΞΗ	ΕΡΓΑΤΙΚΗ ΤΑΞΗ	ΚΑΤΩΤΕΡΗ ΤΑΞΗ	ΔΓ/ΔΑ
Πολύ	0,4	1,3	1,5	0,7	2,1
Αρκετά	23,8	18,7	21	14,6	37,6
Όχι ιδιαίτερα	48,1	46	43,8	43,9	26,1
Καθόλου	26,9	32,6	32,8	39,9	34,2
Δεν γνωρίζω	0	1,1	0,7	0	0
Μη απάντηση/ Άρνηση	0,8	0,2	0,2	0,9	0

	ΑΤΤΙΚΗ	ΘΕΣΣΑΛΟΝΙΚΗ	ΒΟΡΕΙΑ ΕΛΛΑΔΑ	ΚΕΝΤΡΙΚΗ ΕΛΛΑΔΑ	ΝΗΣΙΑ ΑΙΓΑΙΟΥ-ΚΡΗΤΗ	ΑΣΤΙΚΗ	ΑΓΡΟΤΙΚΗ
Πολύ	1,2	1,9	1,7	0,8	0,9	1,4	0,7
Αρκετά	23,6	14,7	20,8	17,6	18,9	21,5	16,2
Όχι ιδιαίτερα	42,4	42,4	50,8	39,4	52	41,1	54,8
Καθόλου	31,7	41,1	26,1	41,4	25,3	35	27,3
Δεν γνωρίζω	0,6	0	0,6	0,4	1,9	0,5	1
Μη απάντηση/ Άρνηση	0,4	0	0	0,4	1,1	0,5	0

	ΑΡΙΣΤΕΡΑ (1,2)	3	4	5	6	7	8	ΔΕΞΙΑ (9,10)	ΔΕΝ ΙΣΧΥΕΙ/ΔΓ/ΔΑ
Πολύ	0	0	1,5	0,3	4,1	0	3,1	4,7	0,8
Αρκετά	14,6	20,8	14,2	18,5	18,7	26,8	11,4	21,9	27,9
Όχι ιδιαίτερα	29,4	48,6	44,7	52,5	37,7	44,9	46,3	28,6	43,5
Καθόλου	55,9	29,5	38,6	28,4	38,4	26,7	38,5	44,8	25,5
Δεν γνωρίζω	0	1,1	1	0	0,7	1,6	0,7	0	1,1
Μη απάντηση/ Άρνηση	0	0	0	0,3	0,5	0	0	0	1,2

Πίνακας 17.16: Περιβαλλοντικοί οργανισμοί

	ΣΥΝΟΛΟ	ΑΝΔΡΑΣ	ΓΥΝΑΙΚΑ	18-29	30-39	40-49	50-59	60+	Α' ΒΑΘΜΙΑ	Β' ΒΑΘΜΙΑ	Γ' ΒΑΘΜΙΑ	ΜΕΤΑΠΤ. / ΔΙΔΑΚΤ.
Πολύ	4	2,7	5,2	7,3	3,4	2	3,7	3,9	2	4,9	4,5	10,6
Αρκετά	41,5	39,5	43,3	55,7	37,7	41,5	41,7	35,5	42,4	39,3	46,6	34
Όχι ιδιαίτερα	37,1	41,1	33,7	23,7	37,1	43,7	41,6	38,7	37	37,4	37,2	31,9
Καθόλου	12,3	13,4	11,3	11,5	16,3	9,5	10,5	12,9	12,3	13,3	8,5	20,5
Δεν γνωρίζω	4,8	3,2	6,2	1,8	4,7	3,2	2,6	8,7	6	4,9	2,8	3
Μη απάντηση/ Άρνηση	0,2	0,2	0,3	0	0,9	0	0	0,3	0,3	0,2	0,4	0

	ΑΠΟΤΑΜΙΕΥΕΙ/ ΤΑ ΒΓΑΖΕΙ ΠΕΡΑ	ΞΟΔΕΥΕΙ ΚΑΠΟΙΕΣ ΟΙΚΟΝΟΜΙΕΣ	ΞΟΔΕΥΕΙ ΚΑΙ ΔΑΝΕΙΖΕΤΑΙ	ΔΓ/ΔΑ
Πολύ	4,6	1,7	3,4	0
Αρκετά	42	38,8	44,4	21,9
Όχι ιδιαίτερα	37,5	39,7	26,6	57,3
Καθόλου	10,6	15,8	21	14,6
Δεν γνωρίζω	5,1	3,5	4,6	6,1
Μη απάντηση/ Άρνηση	0,2	0,6	0	0

	ΕΡΓΑΖΟΜΕΝΟΙ ΠΛΗΡΟΥΣ ΑΠΑΣΧ.	ΕΡΓΑΖΟΜΕΝΟΙ ΜΕΡΙΚΗΣ ΑΠΑΣΧ.	Ε.Ε.	ΣΥΝΤΑΞΙΟΥΧΟΣ	ΟΙΚΙΑΚΑ	ΣΠΟΥΔΑΣΤΗΣ/ ΦΟΙΤΗΤΗΣ	ΑΝΕΡΓΟΣ
Πολύ	2,8	4,9	3,2	4,2	2,9	11,4	4,8
Αρκετά	39,9	49,8	38,1	34,9	44,1	49	49,3
Όχι ιδιαίτερα	40,6	28	45,7	40,8	35,2	22,6	30,3
Καθόλου	13,2	10,3	10,1	11,8	8,8	17	13,1
Δεν γνωρίζω	3,3	6,9	1,8	7,8	8,9	0	2,5
Μη απάντηση/ Άρνηση	0,2	0	1,1	0,4	0	0	0

	ΑΝΩΤΕΡΗ/ ΑΝΩΤΕΡΗ-ΜΕΣΑΙΑ ΤΑΞΗ	ΚΑΤΩΤΕΡΗ-ΜΕΣΑΙΑ ΤΑΞΗ	ΕΡΓΑΤΙΚΗ ΤΑΞΗ	ΚΑΤΩΤΕΡΗ ΤΑΞΗ	ΔΓ/ΔΑ
Πολύ	7,1	4	3,9	1,9	3,8
Αρκετά	47,2	42,8	39,4	41	36,6
Όχι ιδιαίτερα	35,3	38,1	38,1	33,5	34,5
Καθόλου	8,4	10,5	13,3	16,1	17,2
Δεν γνωρίζω	1,2	4,6	5,1	6,9	8
Μη απάντηση/ Άρνηση	0,8	0	0,2	0,7	0

	ΑΤΤΙΚΗ	ΘΕΣΣΑΛΟΝΙΚΗ	ΒΟΡΕΙΑ ΕΛΛΑΔΑ	ΚΕΝΤΡΙΚΗ ΕΛΛΑΔΑ	ΝΗΣΙΑ ΑΙΓΑΙΟΥ-ΚΡΗΤΗ	ΑΣΤΙΚΗ	ΑΓΡΟΤΙΚΗ
Πολύ	5,9	5,6	1,4	3,1	3,7	5	1,2
Αρκετά	42,8	37,2	41,6	43,2	37,7	42,6	38,3
Όχι ιδιαίτερα	36,1	38,7	41,8	35,1	33,5	36,3	39,6
Καθόλου	10,3	16,2	14,8	12,5	9,3	11,1	15,7
Δεν γνωρίζω	4,6	2,3	0,3	5,8	15,2	4,7	5,2
Μη απάντηση/ Άρνηση	0,3	0	0	0,4	0,7	0,3	0

	ΑΡΙΣΤΕΡΑ (1,2)	3	4	5	6	7	8	ΔΕΞΙΑ (9,10)	ΔΕΝ ΙΣΧΥΕΙ/ΔΓ/ΔΑ
Πολύ	4,7	5,7	4,8	3,1	8,4	3,9	1,7	4,1	2,8
Αρκετά	48,9	54,3	49,9	43,3	33,3	37,2	24,8	25,6	45,4
Όχι ιδιαίτερα	37,7	33,5	23,3	40,4	39,4	40,5	41,6	40,9	34,6
Καθόλου	4,8	3,8	12,9	11,4	13,5	14,5	26	26,3	7,2
Δεν γνωρίζω	3,9	2,6	9,1	1,8	4,4	3,9	5,8	3,1	9,1
Μη απάντηση/ Άρνηση	0	0	0	0	1	0	0	0	0,8

Πίνακας 17.18: Γυναικείες οργανώσεις

	ΣΥΝΟΛΟ	ΑΝΔΡΑΣ	ΓΥΝΑΙΚΑ	18-29	30-39	40-49	50-59	60+	Α' ΒΑΘΜΙΑ	Β' ΒΑΘΜΙΑ	Γ' ΒΑΘΜΙΑ	ΜΕΤΑΠΤ. / ΔΙΔΑΚΤ.
Πολύ	5,4	2,5	7,9	4,8	5,7	6,1	5	5,3	5,5	5,7	4,6	3
Αρκετά	39,8	33	45,7	43	36,3	42,3	42,1	37,5	41,4	35,9	47,3	38,8
Όχι ιδιαίτερα	35,8	41,2	31,1	34,6	34,7	34,2	36,7	37,5	32,7	38,7	34,4	28,2
Καθόλου	10,3	12,7	8,2	7,3	13,4	10,9	10,4	9,6	8,9	10,8	9,1	27
Δεν γνωρίζω	8,6	10,4	7	10,2	9	6,5	5,8	10,1	11,4	8,6	4,2	3
Μη απάντηση/ Άρνηση	0,2	0,2	0,1	0	0,9	0	0	0	0	0,2	0,4	0

	ΑΠΟΤΑΜΙΕΥΕΙ/ ΤΑ ΒΓΑΖΕΙ ΠΕΡΑ	ΞΟΔΕΥΕΙ ΚΑΠΟΙΕΣ ΟΙΚΟΝΟΜΙΕΣ	ΞΟΔΕΥΕΙ ΚΑΙ ΔΑΝΕΙΖΕΤΑΙ	ΔΓ/ΔΑ
Πολύ	5,7	5,3	3,1	0
Αρκετά	39,2	44,7	38,7	20,6
Όχι ιδιαίτερα	36,3	32,9	34,2	53,7
Καθόλου	9,6	12,2	12,5	8,6
Δεν γνωρίζω	8,9	4,8	11,5	17,1
Μη απάντηση/ Άρνηση	0,2	0	0	0

	ΕΡΓΑΖΟΜΕΝΟΙ ΠΛΗΡΟΥΣ ΑΠΑΣΧ.	ΕΡΓΑΖΟΜΕΝΟΙ ΜΕΡΙΚΗΣ ΑΠΑΣΧ.	Ε.Ε.	ΣΥΝΤΑΞΙΟΥΧΟΣ	ΟΙΚΙΑΚΑ	ΣΠΟΥΔΑΣΤΗΣ/ ΦΟΙΤΗΤΗΣ	ΑΝΕΡΓΟΣ
Πολύ	3,8	12,4	4,2	5,5	8,1	2	6,9
Αρκετά	38	37,9	40,8	34,8	46,9	47,1	43,3
Όχι ιδιαίτερα	37,4	36,7	27,1	39,6	28,4	37,6	34,8
Καθόλου	13,7	4,8	11,3	10,5	5,8	7,6	7,9
Δεν γνωρίζω	6,9	8,1	15,5	9,6	10,9	5,6	7
Μη απάντηση/ Άρνηση	0,2	0	1,1	0	0	0	0

	ΑΝΩΤΕΡΗ/ ΑΝΩΤΕΡΗ-ΜΕΣΑΙΑ ΤΑΞΗ	ΚΑΤΩΤΕΡΗ-ΜΕΣΑΙΑ ΤΑΞΗ	ΕΡΓΑΤΙΚΗ ΤΑΞΗ	ΚΑΤΩΤΕΡΗ ΤΑΞΗ	ΔΓ/ΔΑ
Πολύ	5,9	4,2	6,5	4,3	6,6
Αρκετά	43,8	41,7	37,4	41,2	32,1
Όχι ιδιαίτερα	30,2	38,5	34,4	35,9	44,5
Καθόλου	13,1	8,9	10,8	10,5	6,3
Δεν γνωρίζω	6,2	6,7	10,7	8,1	10,6
Μη απάντηση/ Άρνηση	0,8	0	0,2	0	0

	ΑΤΤΙΚΗ	ΘΕΣΣΑΛΟΝΙΚΗ	ΒΟΡΕΙΑ ΕΛΛΑΔΑ	ΚΕΝΤΡΙΚΗ ΕΛΛΑΔΑ	ΝΗΣΙΑ ΑΙΓΑΙΟΥ-ΚΡΗΤΗ	ΑΣΤΙΚΗ	ΑΓΡΟΤΙΚΗ
Πολύ	5	7,2	3,5	7,9	3,2	5,2	5,9
Αρκετά	38,3	39	41,2	44,7	32,4	41,6	34,7
Όχι ιδιαίτερα	35,9	37,1	43,2	29,1	33,1	35,7	36
Καθόλου	8,6	15,2	11,2	10,3	8,8	9,5	12,6
Δεν γνωρίζω	12,1	1,6	0,9	7,6	21,8	7,8	10,7
Μη απάντηση/ Άρνηση	0	0	0	0,4	0,7	0,2	0

	ΑΡΙΣΤΕΡΑ (1,2)	3	4	5	6	7	8	ΔΕΞΙΑ (9,10)	ΔΕΝ ΙΣΧΥΕΙ/ΔΓ/ΔΑ
Πολύ	5	8,4	8,4	5,4	7,2	9,2	3,1	1,5	2,2
Αρκετά	39,7	45,2	42,4	43,6	36,4	37,1	24,2	28,2	44,6
Όχι ιδιαίτερα	36	37,6	33,8	34,7	33,3	37,7	46	38,4	32,2
Καθόλου	3,6	1,3	4,9	10,5	15	10,9	22,7	19,6	7,6
Δεν γνωρίζω	15,8	7,5	10,5	5,8	8,1	5,1	4	12,3	12,6
Μη απάντηση/ Άρνηση	0	0	0	0	0	0	0	0	0,8

Πίνακας 17.19: Αγαθοεργίες ή ανθρωπιστικοί οργανισμοί

	ΣΥΝΟΛΟ	ΑΝΔΡΑΣ	ΓΥΝΑΙΚΑ	18-29	30-39	40-49	50-59	60+	Α' ΒΑΘΜΙΑ	Β' ΒΑΘΜΙΑ	Γ' ΒΑΘΜΙΑ	ΜΕΤΑΠΤ. / ΔΙΔΑΚΤ.
Πολύ	8,6	6,6	10,3	13,3	7,4	6,1	3,7	10,6	8,8	8,8	8	6
Αρκετά	39,8	34,8	44,2	44,9	40,2	39,1	40,1	36,9	41,3	36,5	47,1	31
Όχι ιδιαίτερα	35,6	40,9	30,9	33,4	32,6	38	37,4	36,2	32,5	38,4	32,2	45,3
Καθόλου	11,2	13,9	8,9	6,1	16	13,6	12	9,5	10	12	10,8	14,7
Δεν γνωρίζω	4,6	3,4	5,6	1,8	2,9	3,2	6,9	6,8	7,5	3,9	1,4	3
Μη απάντηση/ Άρνηση	0,3	0,4	0,1	0,6	0,9	0	0	0	0	0,4	0,4	0

	ΑΠΟΤΑΜΙΕΥΕΙ/ ΤΑ ΒΓΑΖΕΙ ΠΕΡΑ	ΞΟΔΕΥΕΙ ΚΑΠΟΙΕΣ ΟΙΚΟΝΟΜΙΕΣ	ΞΟΔΕΥΕΙ ΚΑΙ ΔΑΝΕΙΖΕΤΑΙ	ΔΓ/ΔΑ
Πολύ	7,8	9	15,4	0
Αρκετά	41,4	36,9	31,9	30,2
Όχι ιδιαίτερα	36,8	31,9	29,9	44,2
Καθόλου	9,4	17,9	14,6	14,6
Δεν γνωρίζω	4,3	4,3	8,3	0
Μη απάντηση/ Άρνηση	0,2	0	0	11

	ΕΡΓΑΖΟΜΕΝΟΙ ΠΛΗΡΟΥΣ ΑΠΑΣΧ.	ΕΡΓΑΖΟΜΕΝΟΙ ΜΕΡΙΚΗΣ ΑΠΑΣΧ.	Ε.Ε.	ΣΥΝΤΑΞΙΟΥΧΟΣ	ΟΙΚΙΑΚΑ	ΣΠΟΥΔΑΣΤΗΣ/ ΦΟΙΤΗΤΗΣ	ΑΝΕΡΓΟΣ
Πολύ	6,5	8	6,7	10,2	11,1	13,2	8,8
Αρκετά	36,6	49,2	38,3	33,7	43,5	52,9	46,6
Όχι ιδιαίτερα	38,6	33	31,4	39,6	27,5	30,2	32,3
Καθόλου	15,7	8,3	12,2	9,5	8,9	1,9	9,5
Δεν γνωρίζω	2,1	1,4	10,3	7	9	1,9	2,8
Μη απάντηση/ Άρνηση	0,5	0	1,1	0	0	0	0

	ΑΝΩΤΕΡΗ/ ΑΝΩΤΕΡΗ-ΜΕΣΑΙΑ ΤΑΞΗ	ΚΑΤΩΤΕΡΗ-ΜΕΣΑΙΑ ΤΑΞΗ	ΕΡΓΑΤΙΚΗ ΤΑΞΗ	ΚΑΤΩΤΕΡΗ ΤΑΞΗ	ΔΓ/ΔΑ
Πολύ	8,6	7	7,1	17,2	9,2
Αρκετά	45,2	38,7	41,9	33,3	30,2
Όχι ιδιαίτερα	34,5	38,8	35	28,1	43,2
Καθόλου	8,6	11,2	11,2	13,7	10,4
Δεν γνωρίζω	2,3	4,3	4,5	7,7	3,3
Μη απάντηση/ Άρνηση	0,8	0	0,2	0	3,8

	ΑΤΤΙΚΗ	ΘΕΣΣΑΛΟΝΙΚΗ	ΒΟΡΕΙΑ ΕΛΛΑΔΑ	ΚΕΝΤΡΙΚΗ ΕΛΛΑΔΑ	ΝΗΣΙΑ ΑΙΓΑΙΟΥ-ΚΡΗΤΗ	ΑΣΤΙΚΗ	ΑΓΡΟΤΙΚΗ
Πολύ	12,7	9,2	2,5	9,2	5,3	10	4,3
Αρκετά	41,1	41	39,9	36,3	41,6	41,3	35,5
Όχι ιδιαίτερα	30,7	38,3	45,8	32,8	34	34	40,1
Καθόλου	11,9	10,1	11,4	11,5	9	10,9	12,1
Δεν γνωρίζω	3,5	1,4	0,4	9,4	9,4	3,4	8
Μη απάντηση/ Άρνηση	0	0	0	0,8	0,7	0,3	0

	ΑΡΙΣΤΕΡΑ (1,2)	3	4	5	6	7	8	ΔΕΞΙΑ (9,10)	ΔΕΝ ΙΣΧΥΕΙ/ΔΓ/ΔΑ
Πολύ	6	9,6	12,7	10,4	9	9,8	4,5	6,8	5,9
Αρκετά	49,3	49,4	42,8	36,7	39,6	39,3	32,4	23,4	44,3
Όχι ιδιαίτερα	34,5	33,5	28,4	38,2	35,5	35,4	38,6	37,7	34,6
Καθόλου	5,3	4	8,3	11,4	12,7	12,6	18,7	28	7,4
Δεν γνωρίζω	4,9	3,4	7,8	3,4	3,2	2,9	5,8	4,1	6,3
Μη απάντηση/ Άρνηση	0	0	0	0	0	0	0	0	1,4

Πίνακας 17.20: Ευρωπαϊκή Ένωση

	ΣΥΝΟΛΟ	ΑΝΔΡΑΣ	ΓΥΝΑΙΚΑ	18-29	30-39	40-49	50-59	60+	Α' ΒΑΘΜΙΑ	Β' ΒΑΘΜΙΑ	Γ' ΒΑΘΜΙΑ	ΜΕΤΑΠΤ. / ΔΙΔΑΚΤ.
Πολύ	2,2	1,9	2,4	1,8	2,6	3	0,8	2,4	1,1	2,3	2,1	14,6
Αρκετά	23,6	23	24,2	28,5	23,5	20,5	21,6	23,8	22,2	23	28,9	16,9
Όχι ιδιαίτερα	42,7	41	44,2	41,3	37,3	46,8	43,5	43,9	43,5	42,6	42,5	35,8
Καθόλου	30,4	33,7	27,5	28,4	35,4	28,9	33,1	27,9	31	31,8	25,7	29,5
Δεν γνωρίζω	1	0,2	1,7	0	0,4	0,8	0,9	2	2,2	0,3	0,4	3,3
Μη απάντηση/ Άρνηση	0,2	0,2	0,1	0	0,9	0	0	0	0	0,2	0,4	0

	ΑΠΟΤΑΜΙΕΥΕΙ/ ΤΑ ΒΓΑΖΕΙ ΠΕΡΑ	ΞΟΔΕΥΕΙ ΚΑΠΟΙΕΣ ΟΙΚΟΝΟΜΙΕΣ	ΞΟΔΕΥΕΙ ΚΑΙ ΔΑΝΕΙΖΕΤΑΙ	ΔΓ/ΔΑ
Πολύ	2,2	2,9	1,1	0
Αρκετά	24,7	17,2	27,7	11
Όχι ιδιαίτερα	43,3	47,4	28,1	40,2
Καθόλου	28,6	31,3	43,1	48,9
Δεν γνωρίζω	1,1	1,2	0	0
Μη απάντηση/ Άρνηση	0,2	0	0	0

	ΕΡΓΑΖΟΜΕΝΟΙ ΠΛΗΡΟΥΣ ΑΠΑΣΧ.	ΕΡΓΑΖΟΜΕΝΟΙ ΜΕΡΙΚΗΣ ΑΠΑΣΧ.	Ε.Ε.	ΣΥΝΤΑΞΙΟΥΧΟΣ	ΟΙΚΙΑΚΑ	ΣΠΟΥΔΑΣΤΗΣ/ ΦΟΙΤΗΤΗΣ	ΑΝΕΡΓΟΣ
Πολύ	2,5	1,4	2,1	2	2,2	3,8	1,6
Αρκετά	20,7	33,7	10,7	26,6	23,9	32,2	25,2
Όχι ιδιαίτερα	42	37,7	52,7	43,7	43,3	41,5	40,9
Καθόλου	33,6	27,2	33,3	26,5	28,1	22,6	31,8
Δεν γνωρίζω	1	0	0	1,2	2,6	0	0,5
Μη απάντηση/ Άρνηση	0,2	0	1,1	0	0	0	0

	ΑΝΩΤΕΡΗ/ ΑΝΩΤΕΡΗ-ΜΕΣΑΙΑ ΤΑΞΗ	ΚΑΤΩΤΕΡΗ-ΜΕΣΑΙΑ ΤΑΞΗ	ΕΡΓΑΤΙΚΗ ΤΑΞΗ	ΚΑΤΩΤΕΡΗ ΤΑΞΗ	ΔΓ/ΔΑ
Πολύ	4,1	2,2	1,4	2,7	2,8
Αρκετά	31	26,5	20,4	23,2	11,1
Όχι ιδιαίτερα	49,2	44,9	41,9	35	37,3
Καθόλου	14,9	25,7	34,6	38,4	48,8
Δεν γνωρίζω	0	0,7	1,6	0,7	0
Μη απάντηση/ Άρνηση	0,8	0	0,2	0	0

	ΑΤΤΙΚΗ	ΘΕΣΣΑΛΟΝΙΚΗ	ΒΟΡΕΙΑ ΕΛΛΑΔΑ	ΚΕΝΤΡΙΚΗ ΕΛΛΑΔΑ	ΝΗΣΙΑ ΑΙΓΑΙΟΥ-ΚΡΗΤΗ	ΑΣΤΙΚΗ	ΑΓΡΟΤΙΚΗ
Πολύ	2,3	9,2	1,1	0,8	0	2,3	1,8
Αρκετά	25,9	40,7	24,2	16,3	13,6	24,4	21,3
Όχι ιδιαίτερα	39,8	24,7	46,9	53,7	38	40,5	49
Καθόλου	31,4	25,4	26,3	28,1	45,4	31,3	27,6
Δεν γνωρίζω	0,7	0	1,4	0,8	2,3	1,2	0,4
Μη απάντηση/ Άρνηση	0	0	0	0,4	0,7	0,2	0

	ΑΡΙΣΤΕΡΑ (1,2)	3	4	5	6	7	8	ΔΕΞΙΑ (9,10)	ΔΕΝ ΙΣΧΥΕΙ/ΔΓ/ΔΑ
Πολύ	5,6	0,7	2,3	2,5	1	4,4	2	4,8	0
Αρκετά	12	21	18,9	32	25,3	25,4	20,6	16,6	20,8
Όχι ιδιαίτερα	34,8	44,2	45,3	41,5	44,7	41,9	47,3	30,2	46,3
Καθόλου	47,6	33,3	33,6	23,2	29	28,2	29	46,8	29,3
Δεν γνωρίζω	0	0,8	0	0,8	0	0	1,1	1,6	2,7
Μη απάντηση/ Άρνηση	0	0	0	0	0	0	0	0	0,8

Πίνακας 17.21: Ηνωμένα Έθνη

	ΣΥΝΟΛΟ	ΑΝΔΡΑΣ	ΓΥΝΑΙΚΑ	18-29	30-39	40-49	50-59	60+	Α' ΒΑΘΜΙΑ	Β' ΒΑΘΜΙΑ	Γ' ΒΑΘΜΙΑ	ΜΕΤΑΠΤ. / ΔΙΔΑΚΤ.
Πολύ	2,8	2,2	3,2	1,8	2,2	2,1	2,7	4,1	2,9	1,9	4,1	8,1
Αρκετά	27	26,3	27,6	31,4	27,5	28,1	22,1	26,1	28,6	25,8	28,4	20,4
Όχι ιδιαίτερα	42,4	42,2	42,6	40,7	44,4	44,8	43	40,5	38,2	44	45,7	43,1
Καθόλου	23,2	26,2	20,6	23,6	24,3	19,2	28,3	22	22,2	25,5	18,7	25,2
Δεν γνωρίζω	4	2,4	5,4	1,8	0,8	4,9	3,6	6,9	7,8	2,3	1,9	3,3
Μη απάντηση/ Άρνηση	0,6	0,7	0,5	0,6	0,9	0,8	0,4	0,4	0,3	0,6	1,3	0

	ΑΠΟΤΑΜΙΕΥΕΙ/ ΤΑ ΒΓΑΖΕΙ ΠΕΡΑ	ΞΟΔΕΥΕΙ ΚΑΠΟΙΕΣ ΟΙΚΟΝΟΜΙΕΣ	ΞΟΔΕΥΕΙ ΚΑΙ ΔΑΝΕΙΖΕΤΑΙ	ΔΓ/ΔΑ
Πολύ	2,2	4,4	3,9	11
Αρκετά	28,1	23,4	26,9	0
Όχι ιδιαίτερα	43,6	43,3	33,4	14,6
Καθόλου	21,9	22,1	32,5	63,5
Δεν γνωρίζω	3,5	6,5	3,2	11
Μη απάντηση/ Άρνηση	0,7	0,3	0	0

	ΕΡΓΑΖΟΜΕΝΟΙ ΠΛΗΡΟΥΣ ΑΠΑΣΧ.	ΕΡΓΑΖΟΜΕΝΟΙ ΜΕΡΙΚΗΣ ΑΠΑΣΧ.	Ε.Ε.	ΣΥΝΤΑΞΙΟΥΧΟΣ	ΟΙΚΙΑΚΑ	ΣΠΟΥΔΑΣΤΗΣ/ ΦΟΙΤΗΤΗΣ	ΑΝΕΡΓΟΣ
Πολύ	1,7	2,1	1	4,5	1,9	3,9	3,9
Αρκετά	27,1	37,9	16,6	28,5	24,2	26,3	28,4
Όχι ιδιαίτερα	46,2	36,5	32,7	38,8	43,4	39,7	47,2
Καθόλου	23,1	20,8	43,5	22,3	17,9	28,2	16,6
Δεν γνωρίζω	1,4	2,7	5	4,9	11,6	1,9	3,4
Μη απάντηση/ Άρνηση	0,4	0	1,1	0,9	1	0	0,4

	ΑΝΩΤΕΡΗ/ ΑΝΩΤΕΡΗ-ΜΕΣΑΙΑ ΤΑΞΗ	ΚΑΤΩΤΕΡΗ-ΜΕΣΑΙΑ ΤΑΞΗ	ΕΡΓΑΤΙΚΗ ΤΑΞΗ	ΚΑΤΩΤΕΡΗ ΤΑΞΗ	ΔΓ/ΔΑ
Πολύ	4,4	2,1	1,9	5,8	2,8
Αρκετά	28,5	21,5	30,4	34,6	2,6
Όχι ιδιαίτερα	51,3	50,6	38	29,7	32,1
Καθόλου	14,4	21,4	25,1	21,5	59,2
Δεν γνωρίζω	0,7	3,3	4,2	8,2	3,3
Μη απάντηση/ Άρνηση	0,7	1	0,4	0,3	0

	ΑΤΤΙΚΗ	ΘΕΣΣΑΛΟΝΙΚΗ	ΒΟΡΕΙΑ ΕΛΛΑΔΑ	ΚΕΝΤΡΙΚΗ ΕΛΛΑΔΑ	ΝΗΣΙΑ ΑΙΓΑΙΟΥ-ΚΡΗΤΗ	ΑΣΤΙΚΗ	ΑΓΡΟΤΙΚΗ
Πολύ	3,5	9,1	1	1,6	0	3,2	1,4
Αρκετά	35,9	33,6	24,9	12,9	26,2	29,9	18,6
Όχι ιδιαίτερα	38,8	51,2	46,6	44,4	32,7	41,4	45,2
Καθόλου	18,5	6,1	22,9	36,9	27	21,9	26,9
Δεν γνωρίζω	3,4	0	2,7	3,8	13,1	2,9	7,3
Μη απάντηση/ Άρνηση	0	0	1,9	0,3	1,1	0,6	0,6

	ΑΡΙΣΤΕΡΑ (1,2)	3	4	5	6	7	8	ΔΕΞΙΑ (9,10)	ΔΕΝ ΙΣΧΥΕΙ/ΔΓ/ΔΑ
Πολύ	5,3	0,8	2,7	2	1,8	6,8	4	3,9	1,5
Αρκετά	27,3	34,1	22,1	32,4	22,6	23,7	22,3	25,6	24,7
Όχι ιδιαίτερα	37,4	46,1	50,1	45,9	47	36,6	41,2	31	38,4
Καθόλου	28,5	15,4	24,1	16,1	25,3	27,3	31,8	31,6	25,3
Δεν γνωρίζω	1,6	3,5	1	3,3	2,1	3,7	0,7	8	8,8
Μη απάντηση/ Άρνηση	0	0	0	0,3	1,3	1,8	0	0	1,3

Πίνακας 17.22: Διεθνές Νομισματικό Ταμείο (ΔΝΤ)

	ΣΥΝΟΛΟ	ΑΝΔΡΑΣ	ΓΥΝΑΙΚΑ	18-29	30-39	40-49	50-59	60+	Α' ΒΑΘΜΙΑ	Β' ΒΑΘΜΙΑ	Γ' ΒΑΘΜΙΑ	ΜΕΤΑΠΤ. / ΔΙΔΑΚΤ.
Πολύ	0,3	0,4	0,2	0	0,5	0,4	0	0,3	0	0,3	0,2	3,3
Αρκετά	5,9	7	5	5,5	8,7	2,9	5,4	6,5	7,5	5,2	4,3	9,5
Όχι ιδιαίτερα	32,5	31,9	33	36,4	32,6	35,2	29,2	30,3	26,6	35,9	34,3	31,4
Καθόλου	57,1	58,4	55,9	50,9	56,5	57,9	62,4	57,7	59,3	55,6	57,4	52,6
Δεν γνωρίζω	4,1	2,3	5,5	6,7	1,3	3,6	3,1	4,9	6,6	2,9	2,5	3,3
Μη απάντηση/ Άρνηση	0,2	0	0,4	0,6	0,4	0	0	0,1	0	0	1,3	0

	ΑΠΟΤΑΜΙΕΥΕΙ/ ΤΑ ΒΓΑΖΕΙ ΠΕΡΑ	ΞΟΔΕΥΕΙ ΚΑΠΟΙΕΣ ΟΙΚΟΝΟΜΙΕΣ	ΞΟΔΕΥΕΙ ΚΑΙ ΔΑΝΕΙΖΕΤΑΙ	ΔΓ/ΔΑ
Πολύ	0,3	0	0	0
Αρκετά	5,9	4,2	9,2	0
Όχι ιδιαίτερα	34,1	31,3	22	19,6
Καθόλου	55,9	60,5	59,3	69,5
Δεν γνωρίζω	3,4	3,7	9,5	11
Μη απάντηση/ Άρνηση	0,2	0,3	0	0

	ΕΡΓΑΖΟΜΕΝΟΙ ΠΛΗΡΟΥΣ ΑΠΑΣΧ.	ΕΡΓΑΖΟΜΕΝΟΙ ΜΕΡΙΚΗΣ ΑΠΑΣΧ.	Ε.Ε.	ΣΥΝΤΑΞΙΟΥΧΟΣ	ΟΙΚΙΑΚΑ	ΣΠΟΥΔΑΣΤΗΣ/ ΦΟΙΤΗΤΗΣ	ΑΝΕΡΓΟΣ
Πολύ	0,2	0	0	0,4	0	0	0,6
Αρκετά	4,5	11,6	9,1	8,5	2,8	5,6	3,1
Όχι ιδιαίτερα	35,4	34,9	16	32,4	34,7	34,1	30,9
Καθόλου	57	53,4	69,8	53,8	56,3	54,6	60
Δεν γνωρίζω	2,7	0	5,1	4,6	6,2	5,7	5,3
Μη απάντηση/ Άρνηση	0,2	0	0	0,2	0	0	0

	ΑΝΩΤΕΡΗ/ ΑΝΩΤΕΡΗ-ΜΕΣΑΙΑ ΤΑΞΗ	ΚΑΤΩΤΕΡΗ-ΜΕΣΑΙΑ ΤΑΞΗ	ΕΡΓΑΤΙΚΗ ΤΑΞΗ	ΚΑΤΩΤΕΡΗ ΤΑΞΗ	ΔΓ/ΔΑ
Πολύ	0	0,4	0,1	0	2,8
Αρκετά	7,7	6,3	5,8	4,4	2,6
Όχι ιδιαίτερα	41,7	38,8	29,3	21,7	17,8
Καθόλου	49,6	51,1	61,1	63,2	70,1
Δεν γνωρίζω	1	3,4	3,3	10,3	6,6
Μη απάντηση/ Άρνηση	0	0	0,4	0,3	0

	ΑΤΤΙΚΗ	ΘΕΣΣΑΛΟΝΙΚΗ	ΒΟΡΕΙΑ ΕΛΛΑΔΑ	ΚΕΝΤΡΙΚΗ ΕΛΛΑΔΑ	ΝΗΣΙΑ ΑΙΓΑΙΟΥ-ΚΡΗΤΗ	ΑΣΤΙΚΗ	ΑΓΡΟΤΙΚΗ
Πολύ	0,5	0	0,4	0	0	0,4	0
Αρκετά	5,6	7,5	7,7	3,8	6,2	5,4	7,3
Όχι ιδιαίτερα	33,6	42,5	40,5	26,2	15,8	32,2	33,4
Καθόλου	56	49,1	50,4	63,8	67,5	58,5	52,9
Δεν γνωρίζω	4,2	0,9	1,1	6,2	8,3	3,3	6,4
Μη απάντηση/ Άρνηση	0	0	0	0	2,2	0,3	0

	ΑΡΙΣΤΕΡΑ (1,2)	3	4	5	6	7	8	ΔΕΞΙΑ (9,10)	ΔΕΝ ΙΣΧΥΕΙ/ΔΓ/ΔΑ
Πολύ	0	0	0	0,5	0	0	0	1	0,5
Αρκετά	1	6,6	7,1	6,2	6,9	6,9	5,5	7,7	4,7
Όχι ιδιαίτερα	21,8	25,8	28,9	37	38	30,6	23,5	19,4	40,8
Καθόλου	75,6	66	60,8	52,5	50,9	60,9	69,9	67	43,8
Δεν γνωρίζω	1,6	1,7	1,9	3,8	3,7	1,6	1,1	4,9	9,9
Μη απάντηση/ Άρνηση	0	0	1,2	0	0,5	0	0	0	0,4

Πίνακας 17.23: Διεθνές Ποινικό Δικαστήριο

	ΣΥΝΟΛΟ	ΑΝΔΡΑΣ	ΓΥΝΑΙΚΑ	18-29	30-39	40-49	50-59	60+	Α' ΒΑΘΜΙΑ	Β' ΒΑΘΜΙΑ	Γ' ΒΑΘΜΙΑ	ΜΕΤΑΠΤ. / ΔΙΔΑΚΤ.
Πολύ	2	2	1,9	1,2	1,7	3,4	1,1	2,2	0,6	2,5	2,4	6,3
Αρκετά	31,8	34	29,9	36,9	29,2	33	29,3	30,9	28,6	32,3	36,8	26,9
Όχι ιδιαίτερα	32,2	32,1	32,4	30,4	33,2	33	32,5	32,2	29,8	33,8	33,3	24,8
Καθόλου	19,1	21,4	17,1	21,8	24	15,7	17	17,7	16,4	20,9	16,3	38,8
Δεν γνωρίζω	14,7	10,4	18,6	9,7	11,5	15,1	20,1	16,6	24,6	10,4	10,1	3,3
Μη απάντηση/ Άρνηση	0,2	0,2	0,2	0	0,4	0	0	0,4	0	0	1,1	0

	ΑΠΟΤΑΜΙΕΥΕΙ/ ΤΑ ΒΓΑΖΕΙ ΠΕΡΑ	ΞΟΔΕΥΕΙ ΚΑΠΟΙΕΣ ΟΙΚΟΝΟΜΙΕΣ	ΞΟΔΕΥΕΙ ΚΑΙ ΔΑΝΕΙΖΕΤΑΙ	ΔΓ/ΔΑ
Πολύ	1,7	2,5	2,1	11
Αρκετά	35,8	22,3	17,1	0
Όχι ιδιαίτερα	31	36,4	37,5	18,2
Καθόλου	18,7	19,1	19,3	42,9
Δεν γνωρίζω	12,6	19,4	24,1	27,9
Μη απάντηση/ Άρνηση	0,2	0,3	0	0

	ΕΡΓΑΖΟΜΕΝΟΙ ΠΛΗΡΟΥΣ ΑΠΑΣΧ.	ΕΡΓΑΖΟΜΕΝΟΙ ΜΕΡΙΚΗΣ ΑΠΑΣΧ.	Ε.Ε.	ΣΥΝΤΑΞΙΟΥΧΟΣ	ΟΙΚΙΑΚΑ	ΣΠΟΥΔΑΣΤΗΣ/ ΦΟΙΤΗΤΗΣ	ΑΝΕΡΓΟΣ
Πολύ	1,8	3	0,8	1,9	1,6	3,8	2,1
Αρκετά	34,4	32,2	18,8	33,6	24,5	37,7	31,9
Όχι ιδιαίτερα	32	42	38	30,8	36,7	24,6	28,5
Καθόλου	22	17,5	23	15,9	15,5	24,5	16
Δεν γνωρίζω	9,6	5,3	19,3	17,2	21,7	9,5	21,5
Μη απάντηση/ Άρνηση	0,2	0	0	0,6	0	0	0

	ΑΝΩΤΕΡΗ/ ΑΝΩΤΕΡΗ-ΜΕΣΑΙΑ ΤΑΞΗ	ΚΑΤΩΤΕΡΗ-ΜΕΣΑΙΑ ΤΑΞΗ	ΕΡΓΑΤΙΚΗ ΤΑΞΗ	ΚΑΤΩΤΕΡΗ ΤΑΞΗ	ΔΓ/ΔΑ
Πολύ	4,3	1,5	1,6	2,1	2,8
Αρκετά	41	32,2	31,6	29,1	4,7
Όχι ιδιαίτερα	31,1	38,1	29,7	24,9	37,8
Καθόλου	17,6	14,9	21,8	17,4	42,1
Δεν γνωρίζω	5,2	13,4	15,1	26,1	12,6
Μη απάντηση/ Άρνηση	0,8	0	0,2	0,3	0

	ΑΤΤΙΚΗ	ΘΕΣΣΑΛΟΝΙΚΗ	ΒΟΡΕΙΑ ΕΛΛΑΔΑ	ΚΕΝΤΡΙΚΗ ΕΛΛΑΔΑ	ΝΗΣΙΑ ΑΙΓΑΙΟΥ-ΚΡΗΤΗ	ΑΣΤΙΚΗ	ΑΓΡΟΤΙΚΗ
Πολύ	2,8	4	1,7	0,9	0	2,4	0,6
Αρκετά	31,9	44,4	33,5	25,8	28	34,1	24,9
Όχι ιδιαίτερα	33,2	43,8	28,4	29,6	31	33	29,9
Καθόλου	16,5	5,2	25,8	20,9	24,1	18,3	21,2
Δεν γνωρίζω	15,7	2,6	10,2	22,8	15,8	11,9	23,2
Μη απάντηση/ Άρνηση	0	0	0,4	0	1,1	0,2	0,2

	ΑΡΙΣΤΕΡΑ (1,2)	3	4	5	6	7	8	ΔΕΞΙΑ (9,10)	ΔΕΝ ΙΣΧΥΕΙ/ΔΓ/ΔΑ
Πολύ	4,1	1,7	0,9	1,7	3,8	2,2	0,7	3	1,5
Αρκετά	26,5	31	33,9	39,5	28,2	29,7	22,7	33,4	28,1
Όχι ιδιαίτερα	33,4	40,4	33,3	32,7	37,9	27,2	26,6	31,9	29,2
Καθόλου	28,9	11,9	19,7	13,6	16,3	25,8	36	24,4	15,6
Δεν γνωρίζω	7,2	14,5	12,1	12,5	12,7	15,1	14	7,2	25,3
Μη απάντηση/ Άρνηση	0	0,5	0	0	1	0	0	0	0,4

Πίνακας 17.24: ΝΑΤΟ

	ΣΥΝΟΛΟ	ΑΝΔΡΑΣ	ΓΥΝΑΙΚΑ	18-29	30-39	40-49	50-59	60+	Α' ΒΑΘΜΙΑ	Β' ΒΑΘΜΙΑ	Γ' ΒΑΘΜΙΑ	ΜΕΤΑΠΤ. / ΔΙΔΑΚΤ.
Πολύ	1,6	2,5	0,8	1,2	1,3	1,3	1,2	2,4	1,4	1,5	2,1	3,3
Αρκετά	20,7	21,2	20,3	20	20	18,3	18,6	24,1	22,2	19,8	20,8	17,3
Όχι ιδιαίτερα	41,7	42,6	40,9	40,6	34,9	50,1	42,1	41,1	36,7	43,6	45,1	45,4
Καθόλου	29,6	30,6	28,8	35,1	35,3	25,8	30,8	24,8	28,1	31,2	28	30,7
Δεν γνωρίζω	5,8	2,6	8,6	3,1	8,1	4,5	6,1	6,6	10,2	3,8	3,3	3,3
Μη απάντηση/ Άρνηση	0,6	0,5	0,7	0	0,4	0	1,3	1	1,3	0,1	0,6	0

	ΑΠΟΤΑΜΙΕΥΕΙ/ ΤΑ ΒΓΑΖΕΙ ΠΕΡΑ	ΞΟΔΕΥΕΙ ΚΑΠΟΙΕΣ ΟΙΚΟΝΟΜΙΕΣ	ΞΟΔΕΥΕΙ ΚΑΙ ΔΑΝΕΙΖΕΤΑΙ	ΔΓ/ΔΑ
Πολύ	1,7	1,5	0,9	0
Αρκετά	21,8	16,3	21,8	0
Όχι ιδιαίτερα	41,9	46,8	28,2	57,1
Καθόλου	28,8	27,2	40,4	42,9
Δεν γνωρίζω	5,1	7,9	8,7	0
Μη απάντηση/ Άρνηση	0,7	0,3	0	0

	ΕΡΓΑΖΟΜΕΝΟΙ ΠΛΗΡΟΥΣ ΑΠΑΣΧ.	ΕΡΓΑΖΟΜΕΝΟΙ ΜΕΡΙΚΗΣ ΑΠΑΣΧ.	Ε.Ε.	ΣΥΝΤΑΞΙΟΥΧΟΣ	ΟΙΚΙΑΚΑ	ΣΠΟΥΔΑΣΤΗΣ/ ΦΟΙΤΗΤΗΣ	ΑΝΕΡΓΟΣ
Πολύ	1,6	1,6	0	3,2	0	1,9	0,9
Αρκετά	17,7	27	19,1	26	16,1	20,8	21,4
Όχι ιδιαίτερα	45,2	42,3	28,9	40,6	47,2	32,1	41,4
Καθόλου	31,1	27,7	45,8	22,2	27,2	39,5	27,3
Δεν γνωρίζω	3,9	1,4	6,1	6,4	8,6	5,7	9
Μη απάντηση/ Άρνηση	0,4	0	0	1,6	0,9	0	0

	ΑΝΩΤΕΡΗ/ ΑΝΩΤΕΡΗ-ΜΕΣΑΙΑ ΤΑΞΗ	ΚΑΤΩΤΕΡΗ-ΜΕΣΑΙΑ ΤΑΞΗ	ΕΡΓΑΤΙΚΗ ΤΑΞΗ	ΚΑΤΩΤΕΡΗ ΤΑΞΗ	ΔΓ/ΔΑ
Πολύ	0,7	1,8	1,1	3,3	2,8
Αρκετά	24,5	20,3	20,5	22,6	5,2
Όχι ιδιαίτερα	52,9	45,8	39,8	30,6	26
Καθόλου	20,1	26,5	31,6	32,1	63,1
Δεν γνωρίζω	1,9	4,8	6,2	11,1	3
Μη απάντηση/ Άρνηση	0	0,7	0,8	0,3	0

	ΑΤΤΙΚΗ	ΘΕΣΣΑΛΟΝΙΚΗ	ΒΟΡΕΙΑ ΕΛΛΑΔΑ	ΚΕΝΤΡΙΚΗ ΕΛΛΑΔΑ	ΝΗΣΙΑ ΑΙΓΑΙΟΥ-ΚΡΗΤΗ	ΑΣΤΙΚΗ	ΑΓΡΟΤΙΚΗ
Πολύ	1	3,4	0,6	3,3	0	1,7	1,3
Αρκετά	20,8	29	25,7	17,6	8,9	21,6	18,2
Όχι ιδιαίτερα	42,5	50,7	39,7	42,4	32,3	40,7	44,5
Καθόλου	29,7	16,1	31,3	29	41,2	31	25,5
Δεν γνωρίζω	6	0,9	2,3	7,1	14,2	4,6	9,2
Μη απάντηση/ Άρνηση	0	0	0,4	0,6	3,4	0,4	1,3

	ΑΡΙΣΤΕΡΑ (1,2)	3	4	5	6	7	8	ΔΕΞΙΑ (9,10)	ΔΕΝ ΙΣΧΥΕΙ/ΔΓ/ΔΑ
Πολύ	1,8	0	1,2	1,7	2,4	2,7	2,6	3,6	0,4
Αρκετά	10,2	11,1	16,7	25,1	21,7	25,9	17	27	21
Όχι ιδιαίτερα	31,7	53,5	46,5	46,1	45,3	41,2	38,7	34,2	32,8
Καθόλου	53,7	30,7	31,4	22,8	24,4	25,2	39,5	32	29,8
Δεν γνωρίζω	1,6	4,6	2	4,3	5,6	5,1	2,2	3,1	14,4
Μη απάντηση/ Άρνηση	1	0	2,1	0	0,5	0	0	0	1,7

Πίνακας 17.25: Παγκόσμια Τράπεζα

	ΣΥΝΟΛΟ	ΑΝΔΡΑΣ	ΓΥΝΑΙΚΑ	18-29	30-39	40-49	50-59	60+	Α' ΒΑΘΜΙΑ	Β' ΒΑΘΜΙΑ	Γ' ΒΑΘΜΙΑ	ΜΕΤΑΠΤ. / ΔΙΔΑΚΤ.
Πολύ	0,4	0,6	0,3	0	0	0,8	0	0,9	0,6	0,3	0,2	3,3
Αρκετά	12,2	12,8	11,6	16,3	13,7	8,3	8,9	12,8	10,1	12,4	15,2	12,8
Όχι ιδιαίτερα	36	35,1	36,8	38,8	29,5	41,8	37,9	33,8	30,2	39	38	37,7
Καθόλου	38,8	42	35,9	36,3	46,3	35,6	39,3	37,3	40,5	38,1	37,3	40
Δεν γνωρίζω	12,4	9,3	15,2	8,5	10,1	13,4	13,9	14,8	18,4	10,2	8,7	6,3
Μη απάντηση/ Άρνηση	0,2	0,2	0,2	0	0,4	0	0	0,4	0,3	0	0,6	0

	ΑΠΟΤΑΜΙΕΥΕΙ/ ΤΑ ΒΓΑΖΕΙ ΠΕΡΑ	ΞΟΔΕΥΕΙ ΚΑΠΟΙΕΣ ΟΙΚΟΝΟΜΙΕΣ	ΞΟΔΕΥΕΙ ΚΑΙ ΔΑΝΕΙΖΕΤΑΙ	ΔΓ/ΔΑ
Πολύ	0,6	0	0	0
Αρκετά	12	11,1	17	0
Όχι ιδιαίτερα	38,7	31	22,9	18,2
Καθόλου	37	43,7	45,5	42,9
Δεν γνωρίζω	11,7	13,4	14,5	38,9
Μη απάντηση/ Άρνηση	0,1	0,9	0	0

	ΕΡΓΑΖΟΜΕΝΟΙ ΠΛΗΡΟΥΣ ΑΠΑΣΧ.	ΕΡΓΑΖΟΜΕΝΟΙ ΜΕΡΙΚΗΣ ΑΠΑΣΧ.	Ε.Ε.	ΣΥΝΤΑΞΙΟΥΧΟΣ	ΟΙΚΙΑΚΑ	ΣΠΟΥΔΑΣΤΗΣ/ ΦΟΙΤΗΤΗΣ	ΑΝΕΡΓΟΣ
Πολύ	0,4	0	0	1	0,5	0	0
Αρκετά	10,1	15,7	13,8	13,8	11	13,2	12,1
Όχι ιδιαίτερα	38,4	42,5	29,7	34,2	40,4	34	32,1
Καθόλου	41,5	35,8	40,6	34,5	32,7	41,5	43
Δεν γνωρίζω	9,3	6,1	15,9	15,9	15,4	11,4	12,8
Μη απάντηση/ Άρνηση	0,2	0	0	0,6	0	0	0

	ΑΝΩΤΕΡΗ/ ΑΝΩΤΕΡΗ-ΜΕΣΑΙΑ ΤΑΞΗ	ΚΑΤΩΤΕΡΗ-ΜΕΣΑΙΑ ΤΑΞΗ	ΕΡΓΑΤΙΚΗ ΤΑΞΗ	ΚΑΤΩΤΕΡΗ ΤΑΞΗ	ΔΓ/ΔΑ
Πολύ	0	0,4	0,3	0,7	2,8
Αρκετά	16,7	12,8	10,6	12,9	6,4
Όχι ιδιαίτερα	44,9	39,5	36,1	21,9	20,9
Καθόλου	31,5	34,4	40,2	49,3	50,2
Δεν γνωρίζω	7	12,8	12,6	14,1	19,7
Μη απάντηση/ Άρνηση	0	0	0,2	1,1	0

	ΑΤΤΙΚΗ	ΘΕΣΣΑΛΟΝΙΚΗ	ΒΟΡΕΙΑ ΕΛΛΑΔΑ	ΚΕΝΤΡΙΚΗ ΕΛΛΑΔΑ	ΝΗΣΙΑ ΑΙΓΑΙΟΥ-ΚΡΗΤΗ	ΑΣΤΙΚΗ	ΑΓΡΟΤΙΚΗ
Πολύ	0,6	0,9	0,3	0,4	0	0,3	0,7
Αρκετά	15,9	8,9	14,1	9,2	5,6	13,3	8,9
Όχι ιδιαίτερα	39,1	38,8	39,1	23,9	42,4	36,1	35,6
Καθόλου	33,9	49,7	37,1	42,4	39,2	40,2	34,5
Δεν γνωρίζω	10,4	1,7	9,4	24	10,9	9,8	20,3
Μη απάντηση/ Άρνηση	0	0	0	0	2	0,3	0

	ΑΡΙΣΤΕΡΑ (1,2)	3	4	5	6	7	8	ΔΕΞΙΑ (9,10)	ΔΕΝ ΙΣΧΥΕΙ/ΔΓ/ΔΑ
Πολύ	1	0	0	0,5	0	1	0	1,6	0,4
Αρκετά	10,6	9,8	11,9	14,7	10,1	13,1	8,4	16	11,3
Όχι ιδιαίτερα	38,4	46,8	30,6	38,7	41,1	33,8	22	34,2	34,2
Καθόλου	43,6	35	41,9	36,6	38,8	36,7	56,8	38,7	33,5
Δεν γνωρίζω	6,4	8,4	15,6	9,5	9,5	15,4	12,8	9,5	19,7
Μη απάντηση/ Άρνηση	0	0	0	0	0,5	0	0	0	0,9

Πίνακας 17.26: Παγκόσμιος Οργανισμός Υγείας

	ΣΥΝΟΛΟ	ΑΝΔΡΑΣ	ΓΥΝΑΙΚΑ	18-29	30-39	40-49	50-59	60+	Α' ΒΑΘΜΙΑ	Β' ΒΑΘΜΙΑ	Γ' ΒΑΘΜΙΑ	ΜΕΤΑΠΤ. / ΔΙΔΑΚΤ.
Πολύ	4,8	4,2	5,3	3,1	5,3	4,2	2,1	7,2	4	4,9	5,3	9,5
Αρκετά	42,7	42,7	42,7	51,5	40,9	40,2	44,5	39,3	38,5	43	49,2	43,4
Όχι ιδιαίτερα	27,8	27,7	27,8	24,3	30,8	28,8	26,8	27,9	28,3	28,1	26	28,3
Καθόλου	13	15,9	10,4	10,3	13,9	15,5	13,7	12,1	12,9	13,9	10,9	12,5
Δεν γνωρίζω	11,5	9,4	13,3	10,9	8,3	11,3	12,6	13,2	16,3	10	7,4	6,3
Μη απάντηση/ Άρνηση	0,3	0,1	0,5	0	0,8	0	0,4	0,3	0	0,1	1,3	0

	ΑΠΟΤΑΜΙΕΥΕΙ/ ΤΑ ΒΓΑΖΕΙ ΠΕΡΑ	ΞΟΔΕΥΕΙ ΚΑΠΟΙΕΣ ΟΙΚΟΝΟΜΙΕΣ	ΞΟΔΕΥΕΙ ΚΑΙ ΔΑΝΕΙΖΕΤΑΙ	ΔΓ/ΔΑ
Πολύ	4,8	4,8	5	0
Αρκετά	45,3	36,6	33,2	20,6
Όχι ιδιαίτερα	26,2	33,5	30,9	26,9
Καθόλου	12,1	12,8	20,5	18,5
Δεν γνωρίζω	11,2	12,1	10,5	34,1
Μη απάντηση/ Άρνηση	0,3	0,3	0	0

	ΕΡΓΑΖΟΜΕΝΟΙ ΠΛΗΡΟΥΣ ΑΠΑΣΧ.	ΕΡΓΑΖΟΜΕΝΟΙ ΜΕΡΙΚΗΣ ΑΠΑΣΧ.	Ε.Ε.	ΣΥΝΤΑΞΙΟΥΧΟΣ	ΟΙΚΙΑΚΑ	ΣΠΟΥΔΑΣΤΗΣ/ ΦΟΙΤΗΤΗΣ	ΑΝΕΡΓΟΣ
Πολύ	4,8	5,1	4	6,3	5,6	3,9	2,6
Αρκετά	43,4	46,8	29,3	43,8	37,6	50,9	44,8
Όχι ιδιαίτερα	26,3	29,6	31,4	27,5	31,5	20,7	29,4
Καθόλου	14,5	10,3	21	9	11,1	13,2	13,5
Δεν γνωρίζω	10,3	8,1	14,3	13,1	14,3	11,4	9,7
Μη απάντηση/ Άρνηση	0,6	0	0	0,4	0	0	0

	ΑΝΩΤΕΡΗ/ ΑΝΩΤΕΡΗ-ΜΕΣΑΙΑ ΤΑΞΗ	ΚΑΤΩΤΕΡΗ-ΜΕΣΑΙΑ ΤΑΞΗ	ΕΡΓΑΤΙΚΗ ΤΑΞΗ	ΚΑΤΩΤΕΡΗ ΤΑΞΗ	ΔΓ/ΔΑ
Πολύ	9,5	3,6	4,6	4,3	5,4
Αρκετά	56,8	43,2	42,4	37,9	7,6
Όχι ιδιαίτερα	23,4	28,4	25,7	31,4	50,8
Καθόλου	4,7	12,8	14,2	15	20,2
Δεν γνωρίζω	5,1	11,8	12,8	11,1	16
Μη απάντηση/ Άρνηση	0,4	0,2	0,3	0,3	0

	ΑΤΤΙΚΗ	ΘΕΣΣΑΛΟΝΙΚΗ	ΒΟΡΕΙΑ ΕΛΛΑΔΑ	ΚΕΝΤΡΙΚΗ ΕΛΛΑΔΑ	ΝΗΣΙΑ ΑΙΓΑΙΟΥ-ΚΡΗΤΗ	ΑΣΤΙΚΗ	ΑΓΡΟΤΙΚΗ
Πολύ	7,2	5,5	4,5	2	2,8	5,6	2,3
Αρκετά	44,1	61,3	47,3	33,5	29,7	45,2	35,3
Όχι ιδιαίτερα	24,4	28,4	29,9	29,4	30,3	26,2	32,5
Καθόλου	10,9	3,1	12,7	17,4	20,7	12,3	15
Δεν γνωρίζω	13,4	1,7	5,3	17,7	14,2	10,3	14,8
Μη απάντηση/ Άρνηση	0	0	0,2	0	2,3	0,4	0

	ΑΡΙΣΤΕΡΑ (1,2)	3	4	5	6	7	8	ΔΕΞΙΑ (9,10)	ΔΕΝ ΙΣΧΥΕΙ/ΔΓ/ΔΑ
Πολύ	4,7	7,1	5,8	3,3	3,9	7,3	6,6	11,3	1,6
Αρκετά	51,2	46,1	45,7	51,2	43,1	47,4	25,7	31,1	33,5
Όχι ιδιαίτερα	27,1	27,7	25	26,5	28,1	24,8	35,5	26,1	29,4
Καθόλου	9,6	9	13,3	12,1	11,3	11,2	21,9	16,7	13,6
Δεν γνωρίζω	6,3	10,1	10,2	6,8	12,6	9,3	10,3	14,7	21,1
Μη απάντηση/ Άρνηση	1	0	0	0	1	0	0	0	0,8

Πίνακας 17.27: Παγκόσμιος Οργανισμός Εμπορίου

	ΣΥΝΟΛΟ	ΑΝΔΡΑΣ	ΓΥΝΑΙΚΑ	18-29	30-39	40-49	50-59	60+	Α' ΒΑΘΜΙΑ	Β' ΒΑΘΜΙΑ	Γ' ΒΑΘΜΙΑ	ΜΕΤΑΠΤ. / ΔΙΔΑΚΤ.
Πολύ	2	2,1	1,8	1,8	3,1	2,1	0	2,3	1,7	2,1	1,5	6,3
Αρκετά	21,7	24,8	18,9	26,1	20	19,3	19,8	22,4	18,7	22,1	26	19,2
Όχι ιδιαίτερα	33,6	33,7	33,5	29,7	37,7	38,2	30,7	32,2	30	35,7	34,5	34,3
Καθόλου	20,6	23,3	18,3	22,4	21,3	18,4	25,1	18,2	19,2	21,1	21,1	27,7
Δεν γνωρίζω	21,9	16	27,1	20	17,5	22	24,1	24,6	30,4	19	16	12,5
Μη απάντηση/ Άρνηση	0,2	0,1	0,3	0	0,4	0	0,4	0,3	0	0,1	0,9	0

	ΑΠΟΤΑΜΙΕΥΕΙ/ ΤΑ ΒΓΑΖΕΙ ΠΕΡΑ	ΞΟΔΕΥΕΙ ΚΑΠΟΙΕΣ ΟΙΚΟΝΟΜΙΕΣ	ΞΟΔΕΥΕΙ ΚΑΙ ΔΑΝΕΙΖΕΤΑΙ	ΔΓ/ΔΑ
Πολύ	2,3	1,6	0	0
Αρκετά	21,7	22,3	22,8	0
Όχι ιδιαίτερα	34	34,6	30,1	18,2
Καθόλου	19,7	20,7	27,3	36,7
Δεν γνωρίζω	22,2	20,5	19,8	45
Μη απάντηση/ Άρνηση	0,2	0,3	0	0

	ΕΡΓΑΖΟΜΕΝΟΙ ΠΛΗΡΟΥΣ ΑΠΑΣΧ.	ΕΡΓΑΖΟΜΕΝΟΙ ΜΕΡΙΚΗΣ ΑΠΑΣΧ.	Ε.Ε.	ΣΥΝΤΑΞΙΟΥΧΟΣ	ΟΙΚΙΑΚΑ	ΣΠΟΥΔΑΣΤΗΣ/ ΦΟΙΤΗΤΗΣ	ΑΝΕΡΓΟΣ
Πολύ	2,6	1,6	2	2,4	0,9	1,9	0,8
Αρκετά	21,7	21,9	19,9	23,6	19	24,6	19,3
Όχι ιδιαίτερα	34,1	36,1	28	33,9	38,8	32	31,4
Καθόλου	22,5	23,1	30,7	16,6	10,3	22,6	23,5
Δεν γνωρίζω	18,6	17,3	19,4	23,1	31,1	18,9	25
Μη απάντηση/ Άρνηση	0,4	0	0	0,4	0	0	0

	ΑΝΩΤΕΡΗ/ ΑΝΩΤΕΡΗ-ΜΕΣΑΙΑ ΤΑΞΗ	ΚΑΤΩΤΕΡΗ-ΜΕΣΑΙΑ ΤΑΞΗ	ΕΡΓΑΤΙΚΗ ΤΑΞΗ	ΚΑΤΩΤΕΡΗ ΤΑΞΗ	ΔΓ/ΔΑ
Πολύ	5,2	1,3	2,2	0	2,8
Αρκετά	31,7	24,4	17,8	22,6	2,6
Όχι ιδιαίτερα	35,7	38,5	31,1	27,7	31
Καθόλου	15,2	18,5	22,2	20,9	41,8
Δεν γνωρίζω	11,8	17,3	26,4	28,4	21,9
Μη απάντηση/ Άρνηση	0,4	0	0,3	0,3	0

	ΑΤΤΙΚΗ	ΘΕΣΣΑΛΟΝΙΚΗ	ΒΟΡΕΙΑ ΕΛΛΑΔΑ	ΚΕΝΤΡΙΚΗ ΕΛΛΑΔΑ	ΝΗΣΙΑ ΑΙΓΑΙΟΥ-ΚΡΗΤΗ	ΑΣΤΙΚΗ	ΑΓΡΟΤΙΚΗ
Πολύ	1,5	2,2	2,7	2,7	0	2,3	0,9
Αρκετά	22,2	29,3	30,1	16,3	6,4	22,8	18,2
Όχι ιδιαίτερα	32,4	53,6	36,7	23,5	32,7	34	32,5
Καθόλου	17,1	10,6	19,4	30,2	23,9	20,5	21
Δεν γνωρίζω	26,7	4,3	10,8	27,3	35,3	20,1	27,5
Μη απάντηση/ Άρνηση	0	0	0,2	0	1,7	0,3	0

	ΑΡΙΣΤΕΡΑ (1,2)	3	4	5	6	7	8	ΔΕΞΙΑ (9,10)	ΔΕΝ ΙΣΧΥΕΙ/ΔΓ/ΔΑ
Πολύ	2,5	0	3,3	1,9	3,2	2	1,1	6,5	0,4
Αρκετά	18,3	24,2	14,1	31,3	16,9	22,2	15,5	15,8	18,1
Όχι ιδιαίτερα	34,3	39,7	30,4	29,4	41,6	32,4	38,1	36,9	31,8
Καθόλου	24,7	9,8	27,7	20,7	19,6	16,2	27,3	20,1	20,8
Δεν γνωρίζω	19,2	26,4	24,5	16,8	17,8	27	18,1	20,7	28,6
Μη απάντηση/ Άρνηση	1	0	0	0	1	0	0	0	0,4

18. Σήμερα υπάρχει πολλή συζήτηση σχετικά με τους διεθνείς οργανισμούς. Μερικές φορές λέγεται ότι οι διεθνείς οργανισμοί πρέπει να δώσουν προτεραιότητα στη βελτίωση της ζωής των ανθρώπων, ακόμη και αν αυτό μπορεί να σημαίνει ότι οι αποφάσεις δεν θα λαμβάνονται δημοκρατικά. Σε τι νομίζετε ότι θα πρέπει οι διεθνείς οργανισμοί να δώσουν προτεραιότητα, στο να είναι αποτελεσματικοί ή να είναι δημοκρατικοί;

Μία απάντηση, κλίμακα

Μέσος όρος

6,1

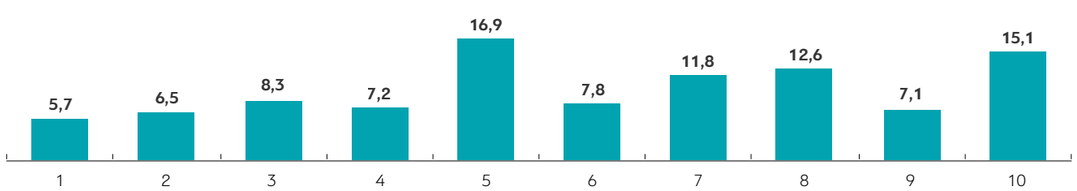

Να είναι αποτελεσματικοί **Να είναι δημοκρατικοί**

Πίνακας 18: Σήμερα υπάρχει πολλή συζήτηση σχετικά με τους διεθνείς οργανισμούς. Μερικές φορές λέγεται ότι οι διεθνείς οργανισμοί πρέπει να δώσουν προτεραιότητα στη βελτίωση της ζωής των ανθρώπων, ακόμη και αν αυτό μπορεί να σημαίνει ότι οι αποφάσεις δεν θα λαμβάνονται δημοκρατικά. Σε τι νομίζετε ότι θα πρέπει οι διεθνείς οργανισμοί να δώσουν προτεραιότητα, στο να είναι αποτελεσματικοί ή να είναι δημοκρατικοί;

	ΣΥΝΟΛΟ	ΑΝΔΡΑΣ	ΓΥΝΑΙΚΑ	18-29	30-39	40-49	50-59	60+	Α' ΒΑΘΜΙΑ	Β' ΒΑΘΜΙΑ	Γ' ΒΑΘΜΙΑ	ΜΕΤΑΠΤ. / ΔΙΔΑΚΤ.
Να είναι αποτελεσματικοί	5,7	7,7	3,9	8,5	5,2	7,9	4,3	3,8	2,6	6,2	9	12,4
2	6,5	6,8	6,2	7,9	5,9	2,8	7,1	7,9	6,6	6,7	6	4,8
3	8,3	7,8	8,7	6	11	9	5,1	9,1	12,3	7,3	4,4	3,3
4	7,2	7,3	7,1	8,5	7,6	5,8	9,1	6	8,5	6,8	6,3	3
5	16,9	16,1	17,6	15,1	16,3	21,8	14,1	16,8	19,4	14,3	18	25,2
6	7,8	7,5	8,1	4,3	10,7	9	6,2	8,3	7,4	7,4	10,4	3
7	11,8	11,9	11,7	12,1	9,8	12,7	16,4	9,8	10	12,2	12,6	21,3
8	12,6	11,8	13,3	9,7	13	5,7	17,8	15,5	15	12,3	9,5	11,2
9	7,1	5,8	8,1	6,1	7,5	7,7	6	7,5	6,4	8,5	5	3,3
Να είναι δημοκρατικοί	15,1	16,4	14	19,4	13	17,2	12,7	13,9	10,8	17,6	16,5	12,5
Δεν γνωρίζω	0,8	0,6	0,9	2,5	0	0	0,5	0,9	0,9	0,2	2,2	0
Μη απάντηση/ Άρνηση	0,3	0,4	0,3	0	0	0,4	0,7	0,5	0,3	0,5	0	0

	ΑΠΟΤΑΜΙΕΥΕΙ/ ΤΑ ΒΓΑΖΕΙ ΠΕΡΑ	ΞΟΔΕΥΕΙ ΚΑΠΟΙΕΣ ΟΙΚΟΝΟΜΙΕΣ	ΞΟΔΕΥΕΙ ΚΑΙ ΔΑΝΕΙΖΕΤΑΙ	ΔΓ/ΔΑ
Να είναι αποτελεσματικοί	6,2	4	4,8	0
2	5,9	9,9	6,3	0
3	6,9	10	18,6	0
4	7	10,2	3,8	0
5	15,9	20,4	19,8	11
6	7,1	9,7	8,3	28,1
7	12,8	8,9	8,5	9,6
8	12,1	13,7	13,8	23,1
9	7,4	6,2	5	8,6
Να είναι δημοκρατικοί	17,3	6,2	11,1	19,6
Δεν γνωρίζω	0,9	0,7	0	0
Μη απάντηση/ Άρνηση	0,5	0	0	0

	ΕΡΓΑΖΟΜΕΝΟΙ ΠΛΗΡΟΥΣ ΑΠΑΣΧ.	ΕΡΓΑΖΟΜΕΝΟΙ ΜΕΡΙΚΗΣ ΑΠΑΣΧ.	Ε.Ε.	ΣΥΝΤΑΞΙΟΥΧΟΣ	ΟΙΚΙΑΚΑ	ΣΠΟΥΔΑΣΤΗΣ/ ΦΟΙΤΗΤΗΣ	ΑΝΕΡΓΟΣ
Να είναι αποτελεσματικοί	6,9	4,6	3,1	4,3	3,9	9,5	7
2	6,2	9	7,6	9	4,8	5,6	3,5
3	8,9	4,6	2,4	7,8	12	1,9	11,3
4	5,1	8,7	7,4	5,9	7,6	9,5	11,9
5	17,1	16,7	21,1	17,6	14	7,5	18,2
6	9	5,3	9,7	7,8	8,9	3,8	5,7
7	13	10	8,2	10,9	11,4	11,3	12,4
8	11,4	10,6	14,9	14,8	13,7	15,1	10,3
9	7,9	10,2	5,1	5,8	9,7	5,6	6,1
Να είναι δημοκρατικοί	13,8	20,3	19,5	15,5	11,4	26,3	12,4
Δεν γνωρίζω	0,5	0	0	0	2,7	3,9	0,7
Μη απάντηση/ Άρνηση	0,2	0	1	0,7	0	0	0,4

	ΑΝΩΤΕΡΗ/ ΑΝΩΤΕΡΗ-ΜΕΣΑΙΑ ΤΑΞΗ	ΚΑΤΩΤΕΡΗ-ΜΕΣΑΙΑ ΤΑΞΗ	ΕΡΓΑΤΙΚΗ ΤΑΞΗ	ΚΑΤΩΤΕΡΗ ΤΑΞΗ	ΔΓ/ΔΑ
Να είναι αποτελεσματικοί	10,1	6,8	3,9	5,3	2,8
2	8,4	6,1	7,1	5,4	0
3	4,9	7,2	8	16,7	0
4	8,9	8,2	5,7	7,5	8,9
5	18,5	18,4	15,4	19,6	3
6	4,9	8,2	8,7	6,1	10,4
7	12,4	11,1	12,6	10	13,5
8	7,8	11,9	14,6	11,3	15,8
9	6	5,5	8,1	6,9	14,6
Να είναι δημοκρατικοί	16,4	15,5	14,6	10,8	31
Δεν γνωρίζω	1,7	0,7	0,9	0	0
Μη απάντηση/ Άρνηση	0	0,4	0,4	0,5	0

	ΑΤΤΙΚΗ	ΘΕΣΣΑΛΟΝΙΚΗ	ΒΟΡΕΙΑ ΕΛΛΑΔΑ	ΚΕΝΤΡΙΚΗ ΕΛΛΑΔΑ	ΝΗΣΙΑ ΑΙΓΑΙΟΥ-ΚΡΗΤΗ	ΑΣΤΙΚΗ	ΑΓΡΟΤΙΚΗ
Να είναι αποτελεσματικοί	7,2	12,9	4	1,7	5,7	6,1	4,5
2	5,3	5,7	7	9,3	4	6,6	6,3
3	9,4	6,8	10,4	7,5	3,4	8,9	6,4
4	8,2	4,3	5,6	10,5	2,7	7	7,6
5	17,2	14,6	5,9	27,5	17,7	16,4	18,4
6	7,9	9,2	5,8	8,3	9,1	7	10,3
7	10,9	15,1	12	11,9	10,6	11,5	12,7
8	9,5	16,2	19	8,9	14,2	12,3	13,4
9	4,5	8,7	9,5	6,4	10,3	7,3	6,5
Να είναι δημοκρατικοί	18	6,1	19,9	7,9	20,4	15,7	13,4
Δεν γνωρίζω	1,1	0	1	0	1,8	0,9	0,4
Μη απάντηση/ Άρνηση	0,8	0,6	0	0	0	0,5	0

	ΑΡΙΣΤΕΡΑ (1,2)	3	4	5	6	7	8	ΔΕΞΙΑ (9,10)	ΔΕΝ ΙΣΧΥΕΙ/ΔΓ/ΔΑ
Να είναι αποτελεσματικοί	4	4,3	8,3	7,8	4,5	2	3,2	16,3	2,7
2	1,7	3	6,4	8,8	6,6	10,9	6,6	6,2	4,3
3	2,8	10,2	6,9	9,7	12,6	3,8	4	11,4	8,6
4	4,5	7,3	9,3	6,6	7,7	10,3	5,8	5,7	7
5	14,9	14,1	16,8	17,7	17,4	15,3	10,4	13,3	22,2
6	13,3	6,4	8,6	5,3	10,7	7,9	8,2	10,9	7,4
7	8,3	14	18,3	10,9	11,3	16	11,8	5,7	10,1
8	15,1	11,8	7,8	12,8	11,3	16,2	22,6	12,6	8,7
9	8,8	6,2	3,3	6,9	3,5	7,8	12,9	10,3	6,7
Να είναι δημοκρατικοί	26,5	19,8	13,1	13,2	11,3	8,3	14,6	7,6	20,8
Δεν γνωρίζω	0	1,1	1,2	0,3	2,4	1	0	0	1,1
Μη απάντηση/ Άρνηση	0	1,7	0	0	0,7	0,6	0	0	0,4

19. Τώρα έχουμε ορισμένες ερωτήσεις που αφορούν διεθνείς οργανισμούς. Πολλοί άνθρωποι δεν γνωρίζουν τις απαντήσεις σ' αυτές τις ερωτήσεις, αλλά εάν γνωρίζετε πείτε μου σας παρακαλώ.

Απαντήσεις για κάθε ερώτηση με λίστα

19α. Πέντε χώρες έχουν μόνιμη θέση στο Συμβούλιο Ασφαλείας των Ηνωμένων Εθνών. Ποιες από τις ακόλουθες δεν είναι μέλη;
(Πολλαπλές απαντήσεις)

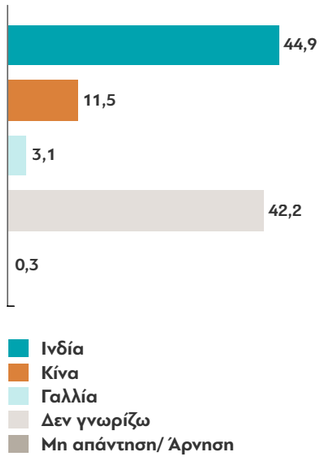

19β. Πού είναι η έδρα του Διεθνούς Νομισματικού Ταμείου (ΔΝΤ);
(Μία απάντηση)

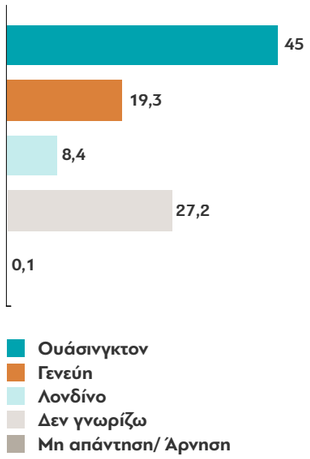

19γ. Με ποια από τα ακόλουθα προβλήματα ασχολείται η Διεθνής Αμνηστία;
(Πολλαπλές απαντήσεις)

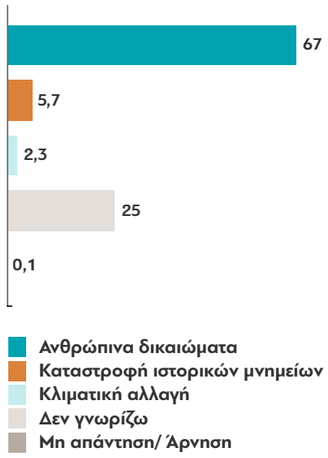

Πίνακας 19α: Πέντε χώρες έχουν μόνιμη θέση στο Συμβούλιο Ασφαλείας των Ηνωμένων Εθνών. Ποιες από τις ακόλουθες δεν είναι μέλη;

	ΣΥΝΟΛΟ	ΑΝΔΡΑΣ	ΓΥΝΑΙΚΑ	18-29	30-39	40-49	50-59	60+	Α' ΒΑΘΜΙΑ	Β' ΒΑΘΜΙΑ	Γ' ΒΑΘΜΙΑ	ΜΕΤΑΠΤ. / ΔΙΔΑΚΤ.
Γαλλία	3,1	5	1,4	0	3,5	6,5	4,3	2	2,6	3,4	2,5	6,3
Κίνα	11,5	13,4	9,8	6,6	13,5	12,8	13,7	11	10,1	11,5	13,9	11,1
Ινδία	44,9	49,2	41,1	49,3	49,5	50,6	45,7	35,9	26,5	49,7	62,9	61
Δεν γνωρίζω	42,2	34,2	49,2	46,5	34,3	32,1	38	52,6	61,1	37,7	23,2	21,7
Μη απάντηση/ Άρνηση	0,3	0,5	0,2	0	0	0,4	0,9	0,3	0,7	0	0	3,3

	ΑΠΟΤΑΜΙΕΥΕΙ/ ΤΑ ΒΓΑΖΕΙ ΠΕΡΑ	ΞΟΔΕΥΕΙ ΚΑΠΟΙΕΣ ΟΙΚΟΝΟΜΙΕΣ	ΞΟΔΕΥΕΙ ΚΑΙ ΔΑΝΕΙΖΕΤΑΙ	ΔΓ/ΔΑ
Γαλλία	2,3	5,2	6,3	0
Κίνα	11,3	11,4	14,8	0
Ινδία	48,4	39,7	25	24,3
Δεν γνωρίζω	39,6	45,5	56,5	75,7
Μη απάντηση/ Άρνηση	0,2	0	1,7	0

	ΕΡΓΑΖΟΜΕΝΟΙ ΠΛΗΡΟΥΣ ΑΠΑΣΧ.	ΕΡΓΑΖΟΜΕΝΟΙ ΜΕΡΙΚΗΣ ΑΠΑΣΧ.	Ε.Ε.	ΣΥΝΤΑΞΙΟΥΧΟΣ	ΟΙΚΙΑΚΑ	ΣΠΟΥΔΑΣΤΗΣ/ ΦΟΙΤΗΤΗΣ	ΑΝΕΡΓΟΣ
Γαλλία	4,9	0	5,3	1,8	0	0	3,7
Κίνα	12,1	18,8	2,2	14,6	11,2	7,5	9,6
Ινδία	52,9	51,9	42,8	36,4	31,4	51,1	44
Δεν γνωρίζω	31,8	32,5	48,7	49,6	59,4	43,3	43,7
Μη απάντηση/ Άρνηση	0,7	0	1,1	0	0	0	0

	ΑΝΩΤΕΡΗ/ ΑΝΩΤΕΡΗ-ΜΕΣΑΙΑ ΤΑΞΗ	ΚΑΤΩΤΕΡΗ-ΜΕΣΑΙΑ ΤΑΞΗ	ΕΡΓΑΤΙΚΗ ΤΑΞΗ	ΚΑΤΩΤΕΡΗ ΤΑΞΗ	ΔΓ/ΔΑ
Γαλλία	4,7	3,4	1,6	6,5	0
Κίνα	14	10,2	11,5	13,1	8
Ινδία	65,4	52,4	41,9	19,8	31,8
Δεν γνωρίζω	19,1	36,3	46	61,7	60,2
Μη απάντηση/ Άρνηση	0	0,2	0,2	1,1	0

	ΑΤΤΙΚΗ	ΘΕΣΣΑΛΟΝΙΚΗ	ΒΟΡΕΙΑ ΕΛΛΑΔΑ	ΚΕΝΤΡΙΚΗ ΕΛΛΑΔΑ	ΝΗΣΙΑ ΑΙΓΑΙΟΥ-ΚΡΗΤΗ	ΑΣΤΙΚΗ	ΑΓΡΟΤΙΚΗ
Γαλλία	1,6	2,1	4,4	5,5	0,8	3,1	3
Κίνα	13,2	15	14,2	6,6	7,3	11,5	11,5
Ινδία	46,3	54,9	60	25,8	40,5	47,6	37
Δεν γνωρίζω	40,5	32,8	23,3	62	53,2	39,7	49,5
Μη απάντηση/ Άρνηση	0,2	0	0	1	0	0,4	0

	ΑΡΙΣΤΕΡΑ (1,2)	3	4	5	6	7	8	ΔΕΞΙΑ (9,10)	ΔΕΝ ΙΣΧΥΕΙ/ΔΓ/ΔΑ
Γαλλία	3,6	4,3	3,1	3,5	4,6	1,8	3,6	5	0,8
Κίνα	13,3	11,5	10,9	10,1	14	9,1	18,4	8,5	10,8
Ινδία	53	48,7	45,5	48,4	41	48	50,1	37,9	35,5
Δεν γνωρίζω	35,2	39,3	42,5	38,8	45	41,6	27,9	49,9	53,6
Μη απάντηση/ Άρνηση	1,3	0	0	0	0	0	1,7	0	0,5

Πίνακας 19β: Πού είναι η έδρα του Διεθνούς Νομισματικού Ταμείου (ΔΝΤ);

	ΣΥΝΟΛΟ	ΑΝΔΡΑΣ	ΓΥΝΑΙΚΑ	18-29	30-39	40-49	50-59	60+	Α' ΒΑΘΜΙΑ	Β' ΒΑΘΜΙΑ	Γ' ΒΑΘΜΙΑ	ΜΕΤΑΠΤ. / ΔΙΔΑΚΤ.
Ουάσινγκτον	45	54	37,2	32,9	48,2	59,9	48,5	39,6	36,9	44,9	57,9	59,4
Λονδίνο	8,4	7,3	9,3	10,9	9,7	7,4	8,4	6,6	5,5	10,6	7,9	6,3
Γενεύη	19,3	18,8	19,7	28,5	21,4	15,6	17	16,1	14,1	22	20,3	28,1
Δεν γνωρίζω	27,2	19,9	33,6	27,7	20,7	17,1	26,1	37,3	43,2	22,5	14	6,3
Μη απάντηση/ Άρνηση	0,1	0	0,2	0	0	0	0	0,3	0,3	0	0	0

	ΑΠΟΤΑΜΙΕΥΕΙ/ ΤΑ ΒΓΑΖΕΙ ΠΕΡΑ	ΞΟΔΕΥΕΙ ΚΑΠΟΙΕΣ ΟΙΚΟΝΟΜΙΕΣ	ΞΟΔΕΥΕΙ ΚΑΙ ΔΑΝΕΙΖΕΤΑΙ	ΔΓ/ΔΑ
Ουάσινγκτον	46	47,8	33,3	24,4
Λονδίνο	8,7	8,3	5,9	6
Γενεύη	20,4	15,2	16,2	20,6
Δεν γνωρίζω	24,8	28,6	44,5	49
Μη απάντηση/ Άρνηση	0,1	0	0	0

	ΕΡΓΑΖΟΜΕΝΟΙ ΠΛΗΡΟΥΣ ΑΠΑΣΧ.	ΕΡΓΑΖΟΜΕΝΟΙ ΜΕΡΙΚΗΣ ΑΠΑΣΧ.	Ε.Ε.	ΣΥΝΤΑΞΙΟΥΧΟΣ	ΟΙΚΙΑΚΑ	ΣΠΟΥΔΑΣΤΗΣ/ ΦΟΙΤΗΤΗΣ	ΑΝΕΡΓΟΣ
Ουάσινγκτον	50,5	44,5	51,9	45,2	31	32,1	42,8
Λονδίνο	9,9	8,3	3,6	5,8	11,6	17	5,3
Γενεύη	19,6	26,4	12,1	16,6	12,4	35,8	22,3
Δεν γνωρίζω	19,7	20,8	32,5	32,4	45	15,1	29,7
Μη απάντηση/ Άρνηση	0,3	0	0	0	0	0	0

	ΑΝΩΤΕΡΗ/ ΑΝΩΤΕΡΗ-ΜΕΣΑΙΑ ΤΑΞΗ	ΚΑΤΩΤΕΡΗ-ΜΕΣΑΙΑ ΤΑΞΗ	ΕΡΓΑΤΙΚΗ ΤΑΞΗ	ΚΑΤΩΤΕΡΗ ΤΑΞΗ	ΔΓ/ΔΑ
Ουάσινγκτον	70,1	49,6	38	34,3	44
Λονδίνο	8,5	9,7	8,6	4,9	2,8
Γενεύη	15,2	19,9	23	9,3	17,6
Δεν γνωρίζω	6,2	20,8	30	51,5	35,6
Μη απάντηση/ Άρνηση	0	0	0,2	0	0

	ΑΤΤΙΚΗ	ΘΕΣΣΑΛΟΝΙΚΗ	ΒΟΡΕΙΑ ΕΛΛΑΔΑ	ΚΕΝΤΡΙΚΗ ΕΛΛΑΔΑ	ΝΗΣΙΑ ΑΙΓΑΙΟΥ-ΚΡΗΤΗ	ΑΣΤΙΚΗ	ΑΓΡΟΤΙΚΗ
Ουάσινγκτον	49,4	43,3	41	48,6	32,5	45,5	43,7
Λονδίνο	3,7	17,3	18,1	2,3	8,1	8,7	7,4
Γενεύη	21,8	17,6	24,5	9,4	23,3	21	14,4
Δεν γνωρίζω	25	21,8	16,5	39,2	36,1	24,8	34,5
Μη απάντηση/ Άρνηση	0	0	0	0,4	0	0,1	0

	ΑΡΙΣΤΕΡΑ (1,2)	3	4	5	6	7	8	ΔΕΞΙΑ (9,10)	ΔΕΝ ΙΣΧΥΕΙ/ΔΓ/ΔΑ
Ουάσινγκτον	57,4	59,1	47,3	42,8	58,5	49,8	39,2	35	33,4
Λονδίνο	3,2	3,1	6,8	13,3	5,4	6,5	10,6	15,2	5,3
Γενεύη	23,4	16,6	24,7	17	13,6	22,5	31,1	19,5	15,9
Δεν γνωρίζω	16	21,1	21,2	26,9	22,5	21,3	19,1	30,4	45
Μη απάντηση/ Άρνηση	0	0	0	0	0	0	0	0	0,5

Πίνακας 19γ: Με ποια από τα ακόλουθα προβλήματα ασχολείται η Διεθνής Αμνηστία;

	ΣΥΝΟΛΟ	ΑΝΔΡΑΣ	ΓΥΝΑΙΚΑ	18-29	30-39	40-49	50-59	60+	Α' ΒΑΘΜΙΑ	Β' ΒΑΘΜΙΑ	Γ' ΒΑΘΜΙΑ	ΜΕΤΑΠΤ. / ΔΙΔΑΚΤ.
Κλιματική αλλαγή	2,3	2	2,6	3	1,4	1,6	1,1	3,6	2,3	2,9	1,3	0
Ανθρώπινα δικαιώματα	67	69,5	64,9	71,6	70,8	76	66,1	57,2	47,8	72,1	84,8	90,5
Καταστροφή ιστορικών μνημείων	5,7	7	4,5	4,8	5,8	5,3	7,1	5,6	7,9	5	3,3	6,5
Δεν γνωρίζω	25	21,8	27,8	21,1	22	17	25,6	33,5	41,7	20,2	10,8	3
Μη απάντηση/ Άρνηση	0,1	0	0,2	0	0	0	0	0,3	0,3	0	0	0

	ΑΠΟΤΑΜΙΕΥΕΙ/ ΤΑ ΒΓΑΖΕΙ ΠΕΡΑ	ΞΟΔΕΥΕΙ ΚΑΠΟΙΕΣ ΟΙΚΟΝΟΜΙΕΣ	ΞΟΔΕΥΕΙ ΚΑΙ ΔΑΝΕΙΖΕΤΑΙ	ΔΓ/ΔΑ
Κλιματική αλλαγή	1,8	4,3	3,9	0
Ανθρώπινα δικαιώματα	70,4	61,6	44,4	81,5
Καταστροφή ιστορικών μνημείων	6,3	4,2	3,3	0
Δεν γνωρίζω	21,4	29,9	49,7	18,5
Μη απάντηση/ Άρνηση	0,1	0	0	0

	ΕΡΓΑΖΟΜΕΝΟΙ ΠΛΗΡΟΥΣ ΑΠΑΣΧ.	ΕΡΓΑΖΟΜΕΝΟΙ ΜΕΡΙΚΗΣ ΑΠΑΣΧ.	Ε.Ε.	ΣΥΝΤΑΞΙΟΥΧΟΣ	ΟΙΚΙΑΚΑ	ΣΠΟΥΔΑΣΤΗΣ/ ΦΟΙΤΗΤΗΣ	ΑΝΕΡΓΟΣ
Κλιματική αλλαγή	1,5	2,1	0	3,1	5,4	1,9	2
Ανθρώπινα δικαιώματα	68,8	75,2	68,4	62,1	56,4	83,1	67,6
Καταστροφή ιστορικών μνημείων	9	3,4	2,4	4,5	5,7	1,9	3,7
Δεν γνωρίζω	20,3	21,3	29,3	30,6	32,5	13,2	26,7
Μη απάντηση/ Άρνηση	0,3	0	0	0	0	0	0

	ΑΝΩΤΕΡΗ/ ΑΝΩΤΕΡΗ-ΜΕΣΑΙΑ ΤΑΞΗ	ΚΑΤΩΤΕΡΗ-ΜΕΣΑΙΑ ΤΑΞΗ	ΕΡΓΑΤΙΚΗ ΤΑΞΗ	ΚΑΤΩΤΕΡΗ ΤΑΞΗ	ΔΓ/ΔΑ
Κλιματική αλλαγή	0,5	1,9	2,7	4,3	0
Ανθρώπινα δικαιώματα	89,9	76,2	60,3	45,2	65,3
Καταστροφή ιστορικών μνημείων	2,9	4,3	8,3	3,7	3,8
Δεν γνωρίζω	6,6	17,6	28,6	47,6	31
Μη απάντηση/ Άρνηση	0	0	0,2	0	0

	ΑΤΤΙΚΗ	ΘΕΣΣΑΛΟΝΙΚΗ	ΒΟΡΕΙΑ ΕΛΛΑΔΑ	ΚΕΝΤΡΙΚΗ ΕΛΛΑΔΑ	ΝΗΣΙΑ ΑΙΓΑΙΟΥ-ΚΡΗΤΗ	ΑΣΤΙΚΗ	ΑΓΡΟΤΙΚΗ
Κλιματική αλλαγή	2,9	0,9	2,9	2,3	1	2,6	1,5
Ανθρώπινα δικαιώματα	73,6	73,6	71	49,3	68,7	70	58,1
Καταστροφή ιστορικών μνημείων	3,5	5	13,7	2,7	3,9	5	7,7
Δεν γνωρίζω	20,5	20,5	12,4	45,4	26,4	22,4	32,7
Μη απάντηση/ Άρνηση	0	0	0	0,4	0	0,1	0

	ΑΡΙΣΤΕΡΑ (1,2)	3	4	5	6	7	8	ΔΕΞΙΑ (9,10)	ΔΕΝ ΙΣΧΥΕΙ/ΔΓ/ΔΑ
Κλιματική αλλαγή	0	2,1	2,4	4,5	0	2,8	2,1	4,1	0,5
Ανθρώπινα δικαιώματα	71,8	80,7	73,4	65,5	67,8	60,6	63,9	51,7	67,2
Καταστροφή ιστορικών μνημείων	12,3	3,9	1,6	3,5	4,8	9,9	17,5	10,1	1,1
Δεν γνωρίζω	15,9	14,6	22,6	26,6	27,4	26,6	16,5	34,2	30,7
Μη απάντηση/ Άρνηση	0	0	0	0	0	0	0	0	0,5

20. Τώρα πρόκειται να διαβάσω μία λίστα εθελοντικών οργανώσεων. Για το κάθε είδος εθελοντικής οργάνωσης μπορείτε να μου πείτε κατά πόσο είστε ενεργό μέλος, μη ενεργό μέλος, ή δεν είστε μέλος;

Μία απάντηση ανά οργάνωση, κλίμακα

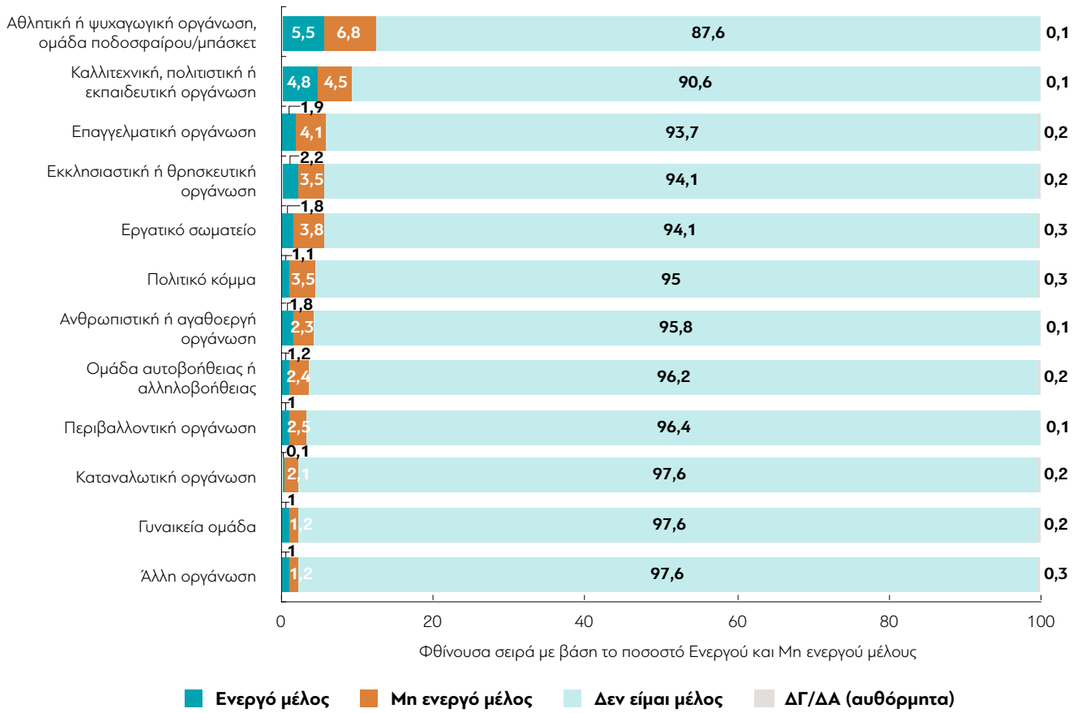

Πίνακας 20.1: Εκκλησιαστική ή θρησκευτική οργάνωση

	ΣΥΝΟΛΟ	ΑΝΔΡΑΣ	ΓΥΝΑΙΚΑ	18-29	30-39	40-49	50-59	60+	Α' ΒΑΘΜΙΑ	Β' ΒΑΘΜΙΑ	Γ' ΒΑΘΜΙΑ	ΜΕΤΑΠΤ. / ΔΙΔΑΚΤ.
Δεν είμαι μέλος	94,1	93,7	94,4	97,6	95,6	93,4	93,7	91,8	93,5	94,4	94,7	89,9
Μη ενεργό μέλος	3,5	3,6	3,4	1,2	1,8	4,1	5,4	4,4	3,5	3,4	3,6	5
Ενεργό μέλος	2,2	2,7	1,9	0,6	2,2	2,5	0,9	3,8	3	2	1,1	5
Μη απάντηση/ Άρνηση	0,2	0	0,4	0,6	0,5	0	0	0	0	0,2	0,6	0

	ΑΠΟΤΑΜΙΕΥΕΙ/ ΤΑ ΒΓΑΖΕΙ ΠΕΡΑ	ΞΟΔΕΥΕΙ ΚΑΠΟΙΕΣ ΟΙΚΟΝΟΜΙΕΣ	ΞΟΔΕΥΕΙ ΚΑΙ ΔΑΝΕΙΖΕΤΑΙ	ΔΓ/ΔΑ
Δεν είμαι μέλος	94,5	92,3	94,8	81,8
Μη ενεργό μέλος	2,8	6,5	4,1	0
Ενεργό μέλος	2,4	1,2	1,1	18,2
Μη απάντηση/ Άρνηση	0,3	0	0	0

	ΕΡΓΑΖΟΜΕΝΟΙ ΠΛΗΡΟΥΣ ΑΠΑΣΧ.	ΕΡΓΑΖΟΜΕΝΟΙ ΜΕΡΙΚΗΣ ΑΠΑΣΧ.	Ε.Ε.	ΣΥΝΤΑΞΙΟΥΧΟΣ	ΟΙΚΙΑΚΑ	ΣΠΟΥΔΑΣΤΗΣ/ ΦΟΙΤΗΤΗΣ	ΑΝΕΡΓΟΣ
Δεν είμαι μέλος	95,4	92,7	92,4	90,5	93,9	98,1	96,7
Μη ενεργό μέλος	3,1	5,7	2	5,6	2,1	1,9	2,7
Ενεργό μέλος	1,5	1,6	4,5	3,8	3	0	0,6
Μη απάντηση/ Άρνηση	0	0	1,1	0	1	0	0

	ΑΝΩΤΕΡΗ/ ΑΝΩΤΕΡΗ-ΜΕΣΑΙΑ ΤΑΞΗ	ΚΑΤΩΤΕΡΗ-ΜΕΣΑΙΑ ΤΑΞΗ	ΕΡΓΑΤΙΚΗ ΤΑΞΗ	ΚΑΤΩΤΕΡΗ ΤΑΞΗ	ΔΓ/ΔΑ
Δεν είμαι μέλος	91	91,2	96,7	95,2	97,4
Μη ενεργό μέλος	5,1	4,7	2,3	2,9	2,6
Ενεργό μέλος	3,9	3,5	1	1,9	0
Μη απάντηση/ Άρνηση	0	0,6	0	0	0

	ΑΤΤΙΚΗ	ΘΕΣΣΑΛΟΝΙΚΗ	ΒΟΡΕΙΑ ΕΛΛΑΔΑ	ΚΕΝΤΡΙΚΗ ΕΛΛΑΔΑ	ΝΗΣΙΑ ΑΙΓΑΙΟΥ-ΚΡΗΤΗ
Δεν είμαι μέλος	97,1	93,5	85,2	97,4	95,6
Μη ενεργό μέλος	1,9	5,2	8,1	0,7	3,6
Ενεργό μέλος	1	1,2	5,8	1,9	0,9
Μη απάντηση/ Άρνηση	0	0	0,9	0	0

	ΑΣΤΙΚΗ	ΑΓΡΟΤΙΚΗ
Δεν είμαι μέλος	94,3	93,4
Μη ενεργό μέλος	3,5	3,4
Ενεργό μέλος	2	2,8
Μη απάντηση/ Άρνηση	0,1	0,3

	ΑΡΙΣΤΕΡΑ (1,2)	3	4	5	6	7	8	ΔΕΞΙΑ (9,10)	ΔΕΝ ΙΣΧΥΕΙ/ΔΓ/ΔΑ
Δεν είμαι μέλος	93,8	95,2	95,3	92,7	95,2	93,5	91,8	93,9	95,9
Μη ενεργό μέλος	4,8	4,8	1,8	4,7	1,3	4,8	2,7	3,9	2,1
Ενεργό μέλος	1,3	0	2,9	2,6	3,5	1,7	5,5	2,2	0,9
Μη απάντηση/ Άρνηση	0	0	0	0	0	0	0	0	1,1

Πίνακας 20.2: Αθλητική ή ψυχαγωγική οργάνωση, ομάδα ποδοσφαίρου/μπάσκετ

	ΣΥΝΟΛΟ	ΑΝΔΡΑΣ	ΓΥΝΑΙΚΑ	18-29	30-39	40-49	50-59	60+	Α' ΒΑΘΜΙΑ	Β' ΒΑΘΜΙΑ	Γ' ΒΑΘΜΙΑ	ΜΕΤΑΠΤ. / ΔΙΔΑΚΤ.
Δεν είμαι μέλος	87,6	82,6	91,9	81,9	82,7	83,6	91,5	94	91,5	86,4	84,9	77,9
Μη ενεργό μέλος	6,8	9,8	4,2	7,2	9,3	10,3	5,1	3,9	5,6	7,4	7,1	9,5
Ενεργό μέλος	5,5	7,6	3,7	10,9	7,5	6,1	3,4	2	2,9	6	8	12,6
Μη απάντηση/ Άρνηση	0,1	0	0,2	0	0,5	0	0	0	0	0,2	0	0

	ΑΠΟΤΑΜΙΕΥΕΙ/ ΤΑ ΒΓΑΖΕΙ ΠΕΡΑ	ΞΟΔΕΥΕΙ ΚΑΠΟΙΕΣ ΟΙΚΟΝΟΜΙΕΣ	ΞΟΔΕΥΕΙ ΚΑΙ ΔΑΝΕΙΖΕΤΑΙ	ΔΓ/ΔΑ
Δεν είμαι μέλος	87	89,5	90,6	78,1
Μη ενεργό μέλος	6,9	6,2	7,5	0
Ενεργό μέλος	6	4,3	1,9	21,9
Μη απάντηση/ Άρνηση	0,1	0	0	0

	ΕΡΓΑΖΟΜΕΝΟΙ ΠΛΗΡΟΥΣ ΑΠΑΣΧ.	ΕΡΓΑΖΟΜΕΝΟΙ ΜΕΡΙΚΗΣ ΑΠΑΣΧ.	Ε.Ε.	ΣΥΝΤΑΞΙΟΥΧΟΣ	ΟΙΚΙΑΚΑ	ΣΠΟΥΔΑΣΤΗΣ/ ΦΟΙΤΗΤΗΣ	ΑΝΕΡΓΟΣ
Δεν είμαι μέλος	82,9	84,9	83	92,5	96,3	86,8	88,8
Μη ενεργό μέλος	8	5,9	9,3	5	3,7	1,9	9,3
Ενεργό μέλος	9,2	9,2	6,6	2,5	0	11,3	1,9
Μη απάντηση/ Άρνηση	0	0	1,1	0	0	0	0

	ΑΝΩΤΕΡΗ/ ΑΝΩΤΕΡΗ-ΜΕΣΑΙΑ ΤΑΞΗ	ΚΑΤΩΤΕΡΗ-ΜΕΣΑΙΑ ΤΑΞΗ	ΕΡΓΑΤΙΚΗ ΤΑΞΗ	ΚΑΤΩΤΕΡΗ ΤΑΞΗ	ΔΓ/ΔΑ
Δεν είμαι μέλος	79	85	90,3	92,2	89,9
Μη ενεργό μέλος	13,4	8	4,6	5,9	3,8
Ενεργό μέλος	7,6	6,7	5,1	2	6,4
Μη απάντηση/ Άρνηση	0	0,3	0	0	0

	ΑΤΤΙΚΗ	ΘΕΣΣΑΛΟΝΙΚΗ	ΒΟΡΕΙΑ ΕΛΛΑΔΑ	ΚΕΝΤΡΙΚΗ ΕΛΛΑΔΑ	ΝΗΣΙΑ ΑΙΓΑΙΟΥ-ΚΡΗΤΗ	ΑΣΤΙΚΗ	ΑΓΡΟΤΙΚΗ
Δεν είμαι μέλος	90,4	87,2	83,4	87,3	87,7	87,6	87,5
Μη ενεργό μέλος	4,6	7,6	10,3	6,9	6,1	6,7	7,2
Ενεργό μέλος	5	5,2	5,9	5,9	6,2	5,7	5
Μη απάντηση/ Άρνηση	0	0	0,4	0	0	0	0,3

	ΑΡΙΣΤΕΡΑ (1,2)	3	4	5	6	7	8	ΔΕΞΙΑ (9,10)	ΔΕΝ ΙΣΧΥΕΙ/ΔΓ/ΔΑ
Δεν είμαι μέλος	73	85,9	90,1	88,7	82,3	92,6	91,5	90,2	87,7
Μη ενεργό μέλος	12,8	7,8	5,9	6,9	7,2	3,8	6,4	7,2	6,1
Ενεργό μέλος	14,2	6,4	4	4,4	10,4	3,6	2,2	2,6	5,8
Μη απάντηση/ Άρνηση	0	0	0	0	0	0	0	0	0,5

Πίνακας 20.3: Καλλιτεχνική, πολιτιστική ή εκπαιδευτική οργάνωση

	ΣΥΝΟΛΟ	ΑΝΔΡΑΣ	ΓΥΝΑΙΚΑ	18-29	30-39	40-49	50-59	60+	Α' ΒΑΘΜΙΑ	Β' ΒΑΘΜΙΑ	Γ' ΒΑΘΜΙΑ	ΜΕΤΑΠΤ. / ΔΙΔΑΚΤ.
Δεν είμαι μέλος	90,6	92	89,4	87,8	88,2	91,3	89,6	93,9	95	90,2	85,7	77,7
Μη ενεργό μέλος	4,5	5	4	5,4	4,3	4,1	4,6	4,2	3,2	5,2	4,8	5
Ενεργό μέλος	4,8	2,9	6,4	6,8	7,1	4,6	5,7	1,9	1,9	4,4	9,5	17,2
Μη απάντηση/ Άρνηση	0,1	0	0,2	0	0,5	0	0	0	0	0,2	0	0

	ΑΠΟΤΑΜΙΕΥΕΙ/ ΤΑ ΒΓΑΖΕΙ ΠΕΡΑ	ΞΟΔΕΥΕΙ ΚΑΠΟΙΕΣ ΟΙΚΟΝΟΜΙΕΣ	ΞΟΔΕΥΕΙ ΚΑΙ ΔΑΝΕΙΖΕΤΑΙ	ΔΓ/ΔΑ
Δεν είμαι μέλος	90,3	91,4	92,6	90,4
Μη ενεργό μέλος	4,9	3,5	2,3	9,6
Ενεργό μέλος	4,8	5,1	5,1	0
Μη απάντηση/ Άρνηση	0,1	0	0	0

	ΕΡΓΑΖΟΜΕΝΟΙ ΠΛΗΡΟΥΣ ΑΠΑΣΧ.	ΕΡΓΑΖΟΜΕΝΟΙ ΜΕΡΙΚΗΣ ΑΠΑΣΧ.	Ε.Ε.	ΣΥΝΤΑΞΙΟΥΧΟΣ	ΟΙΚΙΑΚΑ	ΣΠΟΥΔΑΣΤΗΣ/ ΦΟΙΤΗΤΗΣ	ΑΝΕΡΓΟΣ
Δεν είμαι μέλος	88,2	87	91,6	92,4	94,3	94,4	90,5
Μη ενεργό μέλος	5,4	2,8	3	5,3	3,7	3,8	2,5
Ενεργό μέλος	6,5	10,3	4,3	2,2	2,1	1,9	7
Μη απάντηση/ Άρνηση	0	0	1,1	0	0	0	0

	ΑΝΩΤΕΡΗ/ ΑΝΩΤΕΡΗ-ΜΕΣΑΙΑ ΤΑΞΗ	ΚΑΤΩΤΕΡΗ-ΜΕΣΑΙΑ ΤΑΞΗ	ΕΡΓΑΤΙΚΗ ΤΑΞΗ	ΚΑΤΩΤΕΡΗ ΤΑΞΗ	ΔΓ/ΔΑ
Δεν είμαι μέλος	81,3	86,9	94,6	94,9	94,1
Μη ενεργό μέλος	11,7	5,6	2,4	2,2	3,8
Ενεργό μέλος	7	7,3	3	2,9	2,1
Μη απάντηση/ Άρνηση	0	0,3	0	0	0

	ΑΤΤΙΚΗ	ΘΕΣΣΑΛΟΝΙΚΗ	ΒΟΡΕΙΑ ΕΛΛΑΔΑ	ΚΕΝΤΡΙΚΗ ΕΛΛΑΔΑ	ΝΗΣΙΑ ΑΙΓΑΙΟΥ-ΚΡΗΤΗ	ΑΣΤΙΚΗ	ΑΓΡΟΤΙΚΗ
Δεν είμαι μέλος	94,6	82,4	85,9	92	92,4	90,9	90
Μη ενεργό μέλος	1,8	6,9	10	2,2	4,5	4,7	3,8
Ενεργό μέλος	3,6	10,7	3,6	5,8	3,2	4,4	5,9
Μη απάντηση/ Άρνηση	0	0	0,4	0	0	0	0,3

	ΑΡΙΣΤΕΡΑ (1,2)	3	4	5	6	7	8	ΔΕΞΙΑ (9,10)	ΔΕΝ ΙΣΧΥΕΙ/ΔΓ/ΔΑ
Δεν είμαι μέλος	80	87,9	86,2	91,8	88,4	93,8	96,5	92,3	92,1
Μη ενεργό μέλος	8,6	5,4	5,6	5,1	5,6	2,7	1,8	1,3	3,9
Ενεργό μέλος	11,4	6,7	8,2	3,1	6	3,5	1,7	6,4	3,5
Μη απάντηση/ Άρνηση	0	0	0	0	0	0	0	0	0,5

Πίνακας 20.4: Εργατικό σωματείο

	ΣΥΝΟΛΟ	ΑΝΔΡΑΣ	ΓΥΝΑΙΚΑ	18-29	30-39	40-49	50-59	60+	Α' ΒΑΘΜΙΑ	Β' ΒΑΘΜΙΑ	Γ' ΒΑΘΜΙΑ	ΜΕΤΑΠΤ. / ΔΙΔΑΚΤ.
Δεν είμαι μέλος	94,1	91,5	96,5	95,1	94	91,8	94,2	95	97,3	93,6	90,2	92,4
Μη ενεργό μέλος	3,8	5,9	2	1,8	3,1	5,3	3,9	4,5	2,4	4,2	5,7	0
Ενεργό μέλος	1,8	2,6	1	2,5	2,4	2,4	1,9	0,5	0,3	2	3,7	3
Μη απάντηση/ Άρνηση	0,3	0	0,5	0,6	0,5	0,4	0	0	0	0,2	0,4	4,6

	ΑΠΟΤΑΜΙΕΥΕΙ/ ΤΑ ΒΓΑΖΕΙ ΠΕΡΑ	ΞΟΔΕΥΕΙ ΚΑΠΟΙΕΣ ΟΙΚΟΝΟΜΙΕΣ	ΞΟΔΕΥΕΙ ΚΑΙ ΔΑΝΕΙΖΕΤΑΙ	ΔΓ/ΔΑ
Δεν είμαι μέλος	94	92,9	97,6	100
Μη ενεργό μέλος	4	4,1	2,4	0
Ενεργό μέλος	1,8	2,5	0	0
Μη απάντηση/ Άρνηση	0,3	0,5	0	0

	ΕΡΓΑΖΟΜΕΝΟΙ ΠΛΗΡΟΥΣ ΑΠΑΣΧ.	ΕΡΓΑΖΟΜΕΝΟΙ ΜΕΡΙΚΗΣ ΑΠΑΣΧ.	Ε.Ε.	ΣΥΝΤΑΞΙΟΥΧΟΣ	ΟΙΚΙΑΚΑ	ΣΠΟΥΔΑΣΤΗΣ/ ΦΟΙΤΗΤΗΣ	ΑΝΕΡΓΟΣ
Δεν είμαι μέλος	91,7	93,4	90,8	94,3	97,5	98,1	98,2
Μη ενεργό μέλος	4,8	4,5	5	5	2,5	0	1
Ενεργό μέλος	3	2,2	3,1	0,7	0	1,9	0,8
Μη απάντηση/ Άρνηση	0,6	0	1,1	0	0	0	0

	ΑΝΩΤΕΡΗ/ ΑΝΩΤΕΡΗ-ΜΕΣΑΙΑ ΤΑΞΗ	ΚΑΤΩΤΕΡΗ-ΜΕΣΑΙΑ ΤΑΞΗ	ΕΡΓΑΤΙΚΗ ΤΑΞΗ	ΚΑΤΩΤΕΡΗ ΤΑΞΗ	ΔΓ/ΔΑ
Δεν είμαι μέλος	87,4	93,1	96,4	95,4	94,8
Μη ενεργό μέλος	7,2	4,2	2,5	3,9	5,2
Ενεργό μέλος	3,6	2,5	1,1	0,7	0
Μη απάντηση/ Άρνηση	1,7	0,3	0	0	0

	ΑΤΤΙΚΗ	ΘΕΣΣΑΛΟΝΙΚΗ	ΒΟΡΕΙΑ ΕΛΛΑΔΑ	ΚΕΝΤΡΙΚΗ ΕΛΛΑΔΑ	ΝΗΣΙΑ ΑΙΓΑΙΟΥ-ΚΡΗΤΗ
Δεν είμαι μέλος	94,8	95,3	89,4	98	92,2
Μη ενεργό μέλος	2,3	2,5	9	1,7	4,1
Ενεργό μέλος	2,9	2,2	0,9	0,3	2,6
Μη απάντηση/ Άρνηση	0	0	0,7	0	1,1

	ΑΣΤΙΚΗ	ΑΓΡΟΤΙΚΗ
Δεν είμαι μέλος	93,8	95,1
Μη ενεργό μέλος	3,6	4,3
Ενεργό μέλος	2,3	0,3
Μη απάντηση/ Άρνηση	0,3	0,3

	ΑΡΙΣΤΕΡΑ (1,2)	3	4	5	6	7	8	ΔΕΞΙΑ (9,10)	ΔΕΝ ΙΣΧΥΕΙ/ΔΓ/ΔΑ
Δεν είμαι μέλος	86,3	87,4	97,8	93,9	94	96,2	94,2	97,5	96,3
Μη ενεργό μέλος	6,3	6,4	2,2	5,2	1,8	3,8	4	1,2	2,4
Ενεργό μέλος	7,4	6,2	0	0,9	2,9	0	1,8	0	0,8
Μη απάντηση/ Άρνηση	0	0	0	0	1,2	0	0	1,3	0,5

Πίνακας 20.5: Πολιτικό κόμμα

	ΣΥΝΟΛΟ	ΑΝΔΡΑΣ	ΓΥΝΑΙΚΑ	18-29	30-39	40-49	50-59	60+	Α' ΒΑΘΜΙΑ	Β' ΒΑΘΜΙΑ	Γ' ΒΑΘΜΙΑ	ΜΕΤΑΠΤ. / ΔΙΔΑΚΤ.
Δεν είμαι μέλος	95	94,2	95,7	96,3	94,8	93	95,4	95,5	97,1	94,8	92,1	93,7
Μη ενεργό μέλος	3,5	4,7	2,5	2,4	3,9	5,4	3	3,2	2,6	4	4,1	3
Ενεργό μέλος	1,1	0,9	1,3	0,6	0,9	1,2	1,6	1,1	0,3	0,7	3,2	3,3
Μη απάντηση/ Άρνηση	0,3	0,2	0,5	0,6	0,5	0,4	0	0,2	0	0,5	0,6	0

	ΑΠΟΤΑΜΙΕΥΕΙ/ ΤΑ ΒΓΑΖΕΙ ΠΕΡΑ	ΞΟΔΕΥΕΙ ΚΑΠΟΙΕΣ ΟΙΚΟΝΟΜΙΕΣ	ΞΟΔΕΥΕΙ ΚΑΙ ΔΑΝΕΙΖΕΤΑΙ	ΔΓ/ΔΑ
Δεν είμαι μέλος	95,3	93,8	95	91,4
Μη ενεργό μέλος	3,2	4,4	5	8,6
Ενεργό μέλος	1,2	1,4	0	0
Μη απάντηση/ Άρνηση	0,4	0,4	0	0

	ΕΡΓΑΖΟΜΕΝΟΙ ΠΛΗΡΟΥΣ ΑΠΑΣΧ.	ΕΡΓΑΖΟΜΕΝΟΙ ΜΕΡΙΚΗΣ ΑΠΑΣΧ.	Ε.Ε.	ΣΥΝΤΑΞΙΟΥΧΟΣ	ΟΙΚΙΑΚΑ	ΣΠΟΥΔΑΣΤΗΣ/ ΦΟΙΤΗΤΗΣ	ΑΝΕΡΓΟΣ
Δεν είμαι μέλος	95,9	89,4	94,6	93,5	96,9	98,1	95,8
Μη ενεργό μέλος	3	8,5	2,2	4,9	2,1	1,9	2,6
Ενεργό μέλος	0,9	2,2	1	1,6	0	0	1,7
Μη απάντηση/ Άρνηση	0,2	0	2,1	0	1	0	0

	ΑΝΩΤΕΡΗ/ ΑΝΩΤΕΡΗ-ΜΕΣΑΙΑ ΤΑΞΗ	ΚΑΤΩΤΕΡΗ-ΜΕΣΑΙΑ ΤΑΞΗ	ΕΡΓΑΤΙΚΗ ΤΑΞΗ	ΚΑΤΩΤΕΡΗ ΤΑΞΗ	ΔΓ/ΔΑ
Δεν είμαι μέλος	89,8	93,7	96,7	96,7	100
Μη ενεργό μέλος	6,6	4,5	2,6	2,1	0
Ενεργό μέλος	2,9	1,3	0,7	0,7	0
Μη απάντηση/ Άρνηση	0,7	0,6	0	0,5	0

	ΑΤΤΙΚΗ	ΘΕΣΣΑΛΟΝΙΚΗ	ΒΟΡΕΙΑ ΕΛΛΑΔΑ	ΚΕΝΤΡΙΚΗ ΕΛΛΑΔΑ	ΝΗΣΙΑ ΑΙΓΑΙΟΥ-ΚΡΗΤΗ
Δεν είμαι μέλος	96,7	93,8	91,8	96,9	93,2
Μη ενεργό μέλος	2	3,6	6,8	2,5	4,1
Ενεργό μέλος	1,2	2,1	0,5	0,6	2
Μη απάντηση/ Άρνηση	0	0,6	0,9	0	0,7

	ΑΣΤΙΚΗ	ΑΓΡΟΤΙΚΗ
Δεν είμαι μέλος	95	95,2
Μη ενεργό μέλος	3,8	2,9
Ενεργό μέλος	1	1,4
Μη απάντηση/ Άρνηση	0,2	0,6

	ΑΡΙΣΤΕΡΑ (1,2)	3	4	5	6	7	8	ΔΕΞΙΑ (9,10)	ΔΕΝ ΙΣΧΥΕΙ/ΔΓ/ΔΑ
Δεν είμαι μέλος	84	92,6	95	96,5	95,7	96	91,9	96,4	97,7
Μη ενεργό μέλος	9,6	4,9	4,1	3,2	4,3	4	3,7	1,3	1,2
Ενεργό μέλος	6,3	1,7	1	0	0	0	4,4	2,3	0
Μη απάντηση/ Άρνηση	0	0,8	0	0,2	0	0	0	0	1,1

Πίνακας 20.6: Περιβαλλοντική οργάνωση

	ΣΥΝΟΛΟ	ΑΝΔΡΑΣ	ΓΥΝΑΙΚΑ	18-29	30-39	40-49	50-59	60+	Α' ΒΑΘΜΙΑ	Β' ΒΑΘΜΙΑ	Γ' ΒΑΘΜΙΑ	ΜΕΤΑΠΤ. / ΔΙΔΑΚΤ.
Δεν είμαι μέλος	96,4	96,1	96,7	94,6	95,6	96,2	96,6	98	98	95,7	96,6	88,6
Μη ενεργό μέλος	2,5	2,9	2,2	4,8	2,7	3,3	1,7	1,1	1	3,4	1,9	9,6
Ενεργό μέλος	1	1	1	0,6	1,3	0,4	1,7	0,9	1	0,7	1,5	1,8
Μη απάντηση/ Άρνηση	0,1	0	0,2	0	0,5	0	0	0	0	0,2	0	0

	ΑΠΟΤΑΜΙΕΥΕΙ/ ΤΑ ΒΓΑΖΕΙ ΠΕΡΑ	ΞΟΔΕΥΕΙ ΚΑΠΟΙΕΣ ΟΙΚΟΝΟΜΙΕΣ	ΞΟΔΕΥΕΙ ΚΑΙ ΔΑΝΕΙΖΕΤΑΙ	ΔΓ/ΔΑ
Δεν είμαι μέλος	96,6	95,6	98,3	81,8
Μη ενεργό μέλος	2,5	2,7	0,7	18,2
Ενεργό μέλος	0,8	1,7	0,9	0
Μη απάντηση/ Άρνηση	0,1	0	0	0

	ΕΡΓΑΖΟΜΕΝΟΙ ΠΛΗΡΟΥΣ ΑΠΑΣΧ.	ΕΡΓΑΖΟΜΕΝΟΙ ΜΕΡΙΚΗΣ ΑΠΑΣΧ.	Ε.Ε.	ΣΥΝΤΑΞΙΟΥΧΟΣ	ΟΙΚΙΑΚΑ	ΣΠΟΥΔΑΣΤΗΣ/ ΦΟΙΤΗΤΗΣ	ΑΝΕΡΓΟΣ
Δεν είμαι μέλος	95,4	97,2	96,2	96,7	97,3	94,4	99
Μη ενεργό μέλος	4	0	1,1	2,1	1,4	5,6	0,4
Ενεργό μέλος	0,7	2,8	1,5	1,2	1,3	0	0,6
Μη απάντηση/ Άρνηση	0	0	1,1	0	0	0	0

	ΑΝΩΤΕΡΗ/ ΑΝΩΤΕΡΗ-ΜΕΣΑΙΑ ΤΑΞΗ	ΚΑΤΩΤΕΡΗ-ΜΕΣΑΙΑ ΤΑΞΗ	ΕΡΓΑΤΙΚΗ ΤΑΞΗ	ΚΑΤΩΤΕΡΗ ΤΑΞΗ	ΔΓ/ΔΑ
Δεν είμαι μέλος	90,9	94,3	98,5	100	97,2
Μη ενεργό μέλος	6,5	4	1	0	2,8
Ενεργό μέλος	2,7	1,4	0,5	0	0
Μη απάντηση/ Άρνηση	0	0,3	0	0	0

	ΑΤΤΙΚΗ	ΘΕΣΣΑΛΟΝΙΚΗ	ΒΟΡΕΙΑ ΕΛΛΑΔΑ	ΚΕΝΤΡΙΚΗ ΕΛΛΑΔΑ	ΝΗΣΙΑ ΑΙΓΑΙΟΥ-ΚΡΗΤΗ	ΑΣΤΙΚΗ	ΑΓΡΟΤΙΚΗ
Δεν είμαι μέλος	98,4	93,6	92,7	98,3	96,3	96,4	96,6
Μη ενεργό μέλος	0,5	6,4	5,4	0,5	3,7	3	1,1
Ενεργό μέλος	1,1	0	1,5	1,2	0	0,6	2
Μη απάντηση/ Άρνηση	0	0	0,4	0	0	0	0,3

	ΑΡΙΣΤΕΡΑ (1,2)	3	4	5	6	7	8	ΔΕΞΙΑ (9,10)	ΔΕΝ ΙΣΧΥΕΙ/ΔΓ/ΔΑ
Δεν είμαι μέλος	88,2	98,5	94,8	96,1	95,8	97,1	98,1	98,7	97,9
Μη ενεργό μέλος	11	0,7	3,4	2,6	3,2	1	0,9	1,3	1,7
Ενεργό μέλος	0,7	0,8	1,8	1,3	1	1,9	1	0	0
Μη απάντηση/ Άρνηση	0	0	0	0	0	0	0	0	0,5

Πίνακας 20.7: Επαγγελματική οργάνωση

	ΣΥΝΟΛΟ	ΑΝΔΡΑΣ	ΓΥΝΑΙΚΑ	18-29	30-39	40-49	50-59	60+	Α' ΒΑΘΜΙΑ	Β' ΒΑΘΜΙΑ	Γ' ΒΑΘΜΙΑ	ΜΕΤΑΠΤ. / ΔΙΔΑΚΤ.
Δεν είμαι μέλος	93,7	91,9	95,3	95,1	93,5	92	91,9	94,9	96,7	94,2	89,2	77,8
Μη ενεργό μέλος	4,1	5,7	2,8	2,4	4,4	5	5,9	3,6	2,3	4,4	6,7	3,3
Ενεργό μέλος	1,9	2,4	1,4	1,8	1,6	3	2,2	1,2	0,7	1,2	4,1	14,3
Δεν γνωρίζω	0,1	0	0,2	0	0	0	0	0,3	0,3	0	0	0
Μη απάντηση/ Άρνηση	0,2	0	0,4	0,6	0,5	0	0	0	0	0,2	0	4,6

	ΑΠΟΤΑΜΙΕΥΕΙ/ ΤΑ ΒΓΑΖΕΙ ΠΕΡΑ	ΞΟΔΕΥΕΙ ΚΑΠΟΙΕΣ ΟΙΚΟΝΟΜΙΕΣ	ΞΟΔΕΥΕΙ ΚΑΙ ΔΑΝΕΙΖΕΤΑΙ	ΔΓ/ΔΑ
Δεν είμαι μέλος	93	95,8	97,6	81,8
Μη ενεργό μέλος	4,5	2,8	1,4	18,2
Ενεργό μέλος	2,1	1,4	0,9	0
Δεν γνωρίζω	0,1	0	0	0
Μη απάντηση/ Άρνηση	0,3	0	0	0

	ΕΡΓΑΖΟΜΕΝΟΙ ΠΛΗΡΟΥΣ ΑΠΑΣΧ.	ΕΡΓΑΖΟΜΕΝΟΙ ΜΕΡΙΚΗΣ ΑΠΑΣΧ.	Ε.Ε.	ΣΥΝΤΑΞΙΟΥΧΟΣ	ΟΙΚΙΑΚΑ	ΣΠΟΥΔΑΣΤΗΣ/ ΦΟΙΤΗΤΗΣ	ΑΝΕΡΓΟΣ
Δεν είμαι μέλος	91,6	97,2	85	93,6	96,6	96,2	98,6
Μη ενεργό μέλος	5,1	2,8	8,3	5,1	2,6	1,9	0,8
Ενεργό μέλος	2,9	0	5,5	1	0,7	1,9	0,6
Δεν γνωρίζω	0	0	0	0,4	0	0	0
Μη απάντηση/ Άρνηση	0,3	0	1,1	0	0	0	0

	ΑΝΩΤΕΡΗ/ ΑΝΩΤΕΡΗ-ΜΕΣΑΙΑ ΤΑΞΗ	ΚΑΤΩΤΕΡΗ-ΜΕΣΑΙΑ ΤΑΞΗ	ΕΡΓΑΤΙΚΗ ΤΑΞΗ	ΚΑΤΩΤΕΡΗ ΤΑΞΗ	ΔΓ/ΔΑ
Δεν είμαι μέλος	78,2	92	97	100	97,2
Μη ενεργό μέλος	15,1	5,1	1,8	0	2,8
Ενεργό μέλος	5,6	2,6	0,9	0	0
Δεν γνωρίζω	0	0	0,2	0	0
Μη απάντηση/ Άρνηση	1	0,3	0	0	0

	ΑΤΤΙΚΗ	ΘΕΣΣΑΛΟΝΙΚΗ	ΒΟΡΕΙΑ ΕΛΛΑΔΑ	ΚΕΝΤΡΙΚΗ ΕΛΛΑΔΑ	ΝΗΣΙΑ ΑΙΓΑΙΟΥ-ΚΡΗΤΗ	ΑΣΤΙΚΗ	ΑΓΡΟΤΙΚΗ
Δεν είμαι μέλος	94,1	96,4	90,1	97,3	89,3	93,3	95,1
Μη ενεργό μέλος	2,7	3	9,5	0,7	6,6	4,3	3,5
Ενεργό μέλος	3,2	0,7	0	1,6	3	2,1	1,1
Δεν γνωρίζω	0	0	0	0,4	0	0,1	0
Μη απάντηση/ Άρνηση	0	0	0,4	0	1,1	0,1	0,3

	ΑΡΙΣΤΕΡΑ (1,2)	3	4	5	6	7	8	ΔΕΞΙΑ (9,10)	ΔΕΝ ΙΣΧΥΕΙ/ΔΓ/ΔΑ
Δεν είμαι μέλος	85,7	91,7	91,6	94,3	93,8	91,7	97,4	97,7	95,4
Μη ενεργό μέλος	8,9	6,3	5,1	4,1	5	3,1	1,8	2,3	2,9
Ενεργό μέλος	5,4	2	3,3	1,6	0	5,2	0,9	0	0,7
Δεν γνωρίζω	0	0	0	0	0	0	0	0	0,5
Μη απάντηση/ Άρνηση	0	0	0	0	1,2	0	0	0	0,5

Πίνακας 20.8: Ανθρωπιστική ή αγαθοεργή οργάνωση

	ΣΥΝΟΛΟ	ΑΝΔΡΑΣ	ΓΥΝΑΙΚΑ	18-29	30-39	40-49	50-59	60+	Α' ΒΑΘΜΙΑ	Β' ΒΑΘΜΙΑ	Γ' ΒΑΘΜΙΑ	ΜΕΤΑΠΤ. / ΔΙΔΑΚΤ.
Δεν είμαι μέλος	95,8	96,3	95,4	94,5	94,8	95,8	95,2	97,5	98	96,4	92,3	82,8
Μη ενεργό μέλος	2,3	2,7	2,1	3,7	2,6	2,5	3	1	0,7	2,3	4,6	7,8
Ενεργό μέλος	1,8	1	2,4	1,9	2,1	1,6	1,8	1,5	1,3	1,1	3,1	9,4
Μη απάντηση/ Άρνηση	0,1	0	0,2	0	0,5	0	0	0	0	0,2	0	0

	ΑΠΟΤΑΜΙΕΥΕΙ/ ΤΑ ΒΓΑΖΕΙ ΠΕΡΑ	ΞΟΔΕΥΕΙ ΚΑΠΟΙΕΣ ΟΙΚΟΝΟΜΙΕΣ	ΞΟΔΕΥΕΙ ΚΑΙ ΔΑΝΕΙΖΕΤΑΙ	ΔΓ/ΔΑ
Δεν είμαι μέλος	95,4	97,2	98,4	81,8
Μη ενεργό μέλος	2,7	0,9	0,7	8,6
Ενεργό μέλος	1,7	1,9	0,9	9,6
Μη απάντηση/ Άρνηση	0,1	0	0	0

	ΕΡΓΑΖΟΜΕΝΟΙ ΠΛΗΡΟΥΣ ΑΠΑΣΧ.	ΕΡΓΑΖΟΜΕΝΟΙ ΜΕΡΙΚΗΣ ΑΠΑΣΧ.	Ε.Ε.	ΣΥΝΤΑΞΙΟΥΧΟΣ	ΟΙΚΙΑΚΑ	ΣΠΟΥΔΑΣΤΗΣ/ ΦΟΙΤΗΤΗΣ	ΑΝΕΡΓΟΣ
Δεν είμαι μέλος	94,9	97	94,7	96,8	98	94,4	95,7
Μη ενεργό μέλος	3,5	1,6	2,1	1,5	0	3,8	2,9
Ενεργό μέλος	1,7	1,4	2	1,8	2	1,9	1,4
Μη απάντηση/ Άρνηση	0	0	1,1	0	0	0	0

	ΑΝΩΤΕΡΗ/ ΑΝΩΤΕΡΗ-ΜΕΣΑΙΑ ΤΑΞΗ	ΚΑΤΩΤΕΡΗ-ΜΕΣΑΙΑ ΤΑΞΗ	ΕΡΓΑΤΙΚΗ ΤΑΞΗ	ΚΑΤΩΤΕΡΗ ΤΑΞΗ	ΔΓ/ΔΑ
Δεν είμαι μέλος	89,7	93,9	98	99,5	93,4
Μη ενεργό μέλος	6,8	3,4	0,6	0,5	6,6
Ενεργό μέλος	3,4	2,5	1,4	0	0
Μη απάντηση/ Άρνηση	0	0,3	0	0	0

	ΑΤΤΙΚΗ	ΘΕΣΣΑΛΟΝΙΚΗ	ΒΟΡΕΙΑ ΕΛΛΑΔΑ	ΚΕΝΤΡΙΚΗ ΕΛΛΑΔΑ	ΝΗΣΙΑ ΑΙΓΑΙΟΥ-ΚΡΗΤΗ	ΑΣΤΙΚΗ	ΑΓΡΟΤΙΚΗ
Δεν είμαι μέλος	97	93,5	92,4	99,4	93,7	95,3	97,5
Μη ενεργό μέλος	1,6	4,9	3,7	0,3	3,8	2,8	1,1
Ενεργό μέλος	1,4	1,7	3,5	0,4	2,4	2	1,2
Μη απάντηση/ Άρνηση	0	0	0,4	0	0	0	0,3

	ΑΡΙΣΤΕΡΑ (1,2)	3	4	5	6	7	8	ΔΕΞΙΑ (9,10)	ΔΕΝ ΙΣΧΥΕΙ/ΔΓ/ΔΑ
Δεν είμαι μέλος	89,4	90,6	95,1	96	97,7	97,2	96,9	98,7	97,5
Μη ενεργό μέλος	5,6	5,6	2,8	2,4	1,2	1,8	0,9	0	1,7
Ενεργό μέλος	5	3,8	2	1,6	1	1	2,2	1,3	0,4
Μη απάντηση/ Άρνηση	0	0	0	0	0	0	0	0	0,5

Πίνακας 20.9: Καταναλωτική οργάνωση

	ΣΥΝΟΛΟ	ΑΝΔΡΑΣ	ΓΥΝΑΙΚΑ	18-29	30-39	40-49	50-59	60+	Α' ΒΑΘΜΙΑ	Β' ΒΑΘΜΙΑ	Γ' ΒΑΘΜΙΑ	ΜΕΤΑΠΤ. / ΔΙΔΑΚΤ.
Δεν είμαι μέλος	97,6	97,5	97,7	96,3	97,3	97,2	97,9	98,5	98,4	97	98,3	92,2
Μη ενεργό μέλος	2,1	2,5	1,8	3,7	1,8	2,8	1,7	1,2	1,3	2,7	1,3	7,8
Ενεργό μέλος	0,1	0	0,2	0	0,4	0	0,4	0	0	0,1	0,4	0
Δεν γνωρίζω	0,1	0	0,2	0	0	0	0	0,3	0,3	0	0	0
Μη απάντηση/ Άρνηση	0,1	0	0,2	0	0,5	0	0	0	0	0,2	0	0

	ΑΠΟΤΑΜΙΕΥΕΙ/ ΤΑ ΒΓΑΖΕΙ ΠΕΡΑ	ΞΟΔΕΥΕΙ ΚΑΠΟΙΕΣ ΟΙΚΟΝΟΜΙΕΣ	ΞΟΔΕΥΕΙ ΚΑΙ ΔΑΝΕΙΖΕΤΑΙ	ΔΓ/ΔΑ
Δεν είμαι μέλος	97,7	97,9	97,2	81,8
Μη ενεργό μέλος	1,9	1,6	2,8	18,2
Ενεργό μέλος	0,1	0,5	0	0
Δεν γνωρίζω	0,1	0	0	0
Μη απάντηση/ Άρνηση	0,1	0	0	0

	ΕΡΓΑΖΟΜΕΝΟΙ ΠΛΗΡΟΥΣ ΑΠΑΣΧ.	ΕΡΓΑΖΟΜΕΝΟΙ ΜΕΡΙΚΗΣ ΑΠΑΣΧ.	Ε.Ε.	ΣΥΝΤΑΞΙΟΥΧΟΣ	ΟΙΚΙΑΚΑ	ΣΠΟΥΔΑΣΤΗΣ/ ΦΟΙΤΗΤΗΣ	ΑΝΕΡΓΟΣ
Δεν είμαι μέλος	97,4	97	95,6	97,6	97,6	96,2	99,6
Μη ενεργό μέλος	2,3	3	3,3	2	2,4	3,8	0,4
Ενεργό μέλος	0,4	0	0	0	0	0	0
Δεν γνωρίζω	0	0	0	0,4	0	0	0
Μη απάντηση/ Άρνηση	0	0	1,1	0	0	0	0

	ΑΝΩΤΕΡΗ/ ΑΝΩΤΕΡΗ-ΜΕΣΑΙΑ ΤΑΞΗ	ΚΑΤΩΤΕΡΗ-ΜΕΣΑΙΑ ΤΑΞΗ	ΕΡΓΑΤΙΚΗ ΤΑΞΗ	ΚΑΤΩΤΕΡΗ ΤΑΞΗ	ΔΓ/ΔΑ
Δεν είμαι μέλος	93	96,4	99,1	99,3	100
Μη ενεργό μέλος	7	3	0,7	0,7	0
Ενεργό μέλος	0	0,4	0	0	0
Δεν γνωρίζω	0	0	0,2	0	0
Μη απάντηση/ Άρνηση	0	0,3	0	0	0

	ΑΤΤΙΚΗ	ΘΕΣΣΑΛΟΝΙΚΗ	ΒΟΡΕΙΑ ΕΛΛΑΔΑ	ΚΕΝΤΡΙΚΗ ΕΛΛΑΔΑ	ΝΗΣΙΑ ΑΙΓΑΙΟΥ-ΚΡΗΤΗ	ΑΣΤΙΚΗ	ΑΓΡΟΤΙΚΗ
Δεν είμαι μέλος	98,8	97,3	95,8	99,6	93	97,5	97,8
Μη ενεργό μέλος	1	2,7	3,8	0	6,5	2,2	1,9
Ενεργό μέλος	0,2	0	0	0	0,6	0,2	0
Δεν γνωρίζω	0	0	0	0,4	0	0,1	0
Μη απάντηση/ Άρνηση	0	0	0,4	0	0	0	0,3

	ΑΡΙΣΤΕΡΑ (1,2)	3	4	5	6	7	8	ΔΕΞΙΑ (9,10)	ΔΕΝ ΙΣΧΥΕΙ/ΔΓ/ΔΑ
Δεν είμαι μέλος	92,2	96,7	98	98,1	96	99,4	99,1	100	97,1
Μη ενεργό μέλος	7,8	2,5	2	1,9	4	0	0,9	0	1,9
Ενεργό μέλος	0	0,8	0	0	0	0,6	0	0	0
Δεν γνωρίζω	0	0	0	0	0	0	0	0	0,5
Μη απάντηση/ Άρνηση	0	0	0	0	0	0	0	0	0,5

Πίνακας 20.10: Ομάδα αυτοβοήθειας ή αλληλοβοήθειας

	ΣΥΝΟΛΟ	ΑΝΔΡΑΣ	ΓΥΝΑΙΚΑ	18-29	30-39	40-49	50-59	60+	Α' ΒΑΘΜΙΑ	Β' ΒΑΘΜΙΑ	Γ' ΒΑΘΜΙΑ	ΜΕΤΑΠΤ. / ΔΙΔΑΚΤ.
Δεν είμαι μέλος	96,2	97,3	95,2	93,3	96,9	95,4	95,4	98,3	97,8	95,9	95,6	84,3
Μη ενεργό μέλος	2,4	2,4	2,4	4,9	2,2	3,4	2,4	0,6	0,7	3,2	2,1	11,1
Ενεργό μέλος	1,2	0,3	2	1,9	0,4	1,2	2,2	0,8	1,2	0,6	2,3	4,6
Δεν γνωρίζω	0,1	0	0,2	0	0	0	0	0,3	0,3	0	0	0
Μη απάντηση/ Άρνηση	0,1	0	0,2	0	0,5	0	0	0	0	0,2	0	0

	ΑΠΟΤΑΜΙΕΥΕΙ/ ΤΑ ΒΓΑΖΕΙ ΠΕΡΑ	ΞΟΔΕΥΕΙ ΚΑΠΟΙΕΣ ΟΙΚΟΝΟΜΙΕΣ	ΞΟΔΕΥΕΙ ΚΑΙ ΔΑΝΕΙΖΕΤΑΙ	ΔΓ/ΔΑ
Δεν είμαι μέλος	95,9	98,4	95,8	91,4
Μη ενεργό μέλος	2,6	1,6	1,6	8,6
Ενεργό μέλος	1,3	0	2,6	0
Δεν γνωρίζω	0,1	0	0	0
Μη απάντηση/ Άρνηση	0,1	0	0	0

	ΕΡΓΑΖΟΜΕΝΟΙ ΠΛΗΡΟΥΣ ΑΠΑΣΧ.	ΕΡΓΑΖΟΜΕΝΟΙ ΜΕΡΙΚΗΣ ΑΠΑΣΧ.	Ε.Ε.	ΣΥΝΤΑΞΙΟΥΧΟΣ	ΟΙΚΙΑΚΑ	ΣΠΟΥΔΑΣΤΗΣ/ ΦΟΙΤΗΤΗΣ	ΑΝΕΡΓΟΣ
Δεν είμαι μέλος	96,1	97	94,6	97,2	97,3	94,4	96,2
Μη ενεργό μέλος	3,2	3	2,3	1	0,7	5,6	2,3
Ενεργό μέλος	0,8	0	2	1,4	2	0	1,6
Δεν γνωρίζω	0	0	0	0,4	0	0	0
Μη απάντηση/ Άρνηση	0	0	1,1	0	0	0	0

	ΑΝΩΤΕΡΗ/ ΑΝΩΤΕΡΗ-ΜΕΣΑΙΑ ΤΑΞΗ	ΚΑΤΩΤΕΡΗ-ΜΕΣΑΙΑ ΤΑΞΗ	ΕΡΓΑΤΙΚΗ ΤΑΞΗ	ΚΑΤΩΤΕΡΗ ΤΑΞΗ	ΔΓ/ΔΑ
Δεν είμαι μέλος	91,2	94,8	98,2	98,1	93,4
Μη ενεργό μέλος	7,9	3	0,8	0,7	6,6
Ενεργό μέλος	0,8	2	0,8	1,1	0
Δεν γνωρίζω	0	0	0,2	0	0
Μη απάντηση/ Άρνηση	0	0,3	0	0	0

	ΑΤΤΙΚΗ	ΘΕΣΣΑΛΟΝΙΚΗ	ΒΟΡΕΙΑ ΕΛΛΑΔΑ	ΚΕΝΤΡΙΚΗ ΕΛΛΑΔΑ	ΝΗΣΙΑ ΑΙΓΑΙΟΥ-ΚΡΗΤΗ	ΑΣΤΙΚΗ	ΑΓΡΟΤΙΚΗ
Δεν είμαι μέλος	96,7	96,7	94,8	98,1	92,6	95,7	97,8
Μη ενεργό μέλος	2,1	3,3	2,6	1,1	5,2	2,9	1,1
Ενεργό μέλος	1,2	0	2,1	0,5	2,2	1,3	0,8
Δεν γνωρίζω	0	0	0	0,4	0	0,1	0
Μη απάντηση/ Άρνηση	0	0	0,4	0	0	0	0,3

	ΑΡΙΣΤΕΡΑ (1,2)	3	4	5	6	7	8	ΔΕΞΙΑ (9,10)	ΔΕΝ ΙΣΧΥΕΙ/ΔΓ/ΔΑ
Δεν είμαι μέλος	87,9	95,9	94,9	96,6	96,9	98,3	98,1	98,1	96,1
Μη ενεργό μέλος	9,1	2	3,8	2,3	2	0	0,7	1,2	2,5
Ενεργό μέλος	3	2,1	1,2	1,1	1	1,7	1,2	0,7	0,4
Δεν γνωρίζω	0	0	0	0	0	0	0	0	0,5
Μη απάντηση/ Άρνηση	0	0	0	0	0	0	0	0	0,5

Πίνακας 20.11: Γυναικεία ομάδα

	ΣΥΝΟΛΟ	ΑΝΔΡΑΣ	ΓΥΝΑΙΚΑ	18-29	30-39	40-49	50-59	60+	Α' ΒΑΘΜΙΑ	Β' ΒΑΘΜΙΑ	Γ' ΒΑΘΜΙΑ	ΜΕΤΑΠΤ. / ΔΙΔΑΚΤ.
Δεν είμαι μέλος	97,6	99,4	96,1	98,2	96,9	96,3	97,3	98,7	98,8	97,2	97,5	90,4
Μη ενεργό μέλος	1,2	0,6	1,7	0,6	2,2	2,1	0,9	0,7	0,4	1,4	1,3	7,8
Ενεργό μέλος	1	0	1,8	1,2	0,5	1,6	1,8	0,3	0,4	1,2	1,2	1,8
Δεν γνωρίζω	0,1	0	0,2	0	0	0	0	0,3	0,3	0	0	0
Μη απάντηση/ Άρνηση	0,1	0	0,2	0	0,5	0	0	0	0	0,2	0	0

	ΑΠΟΤΑΜΙΕΥΕΙ/ ΤΑ ΒΓΑΖΕΙ ΠΕΡΑ	ΞΟΔΕΥΕΙ ΚΑΠΟΙΕΣ ΟΙΚΟΝΟΜΙΕΣ	ΞΟΔΕΥΕΙ ΚΑΙ ΔΑΝΕΙΖΕΤΑΙ	ΔΓ/ΔΑ
Δεν είμαι μέλος	97,7	96,1	99,3	100
Μη ενεργό μέλος	1,1	2,2	0,7	0
Ενεργό μέλος	0,9	1,7	0	0
Δεν γνωρίζω	0,1	0	0	0
Μη απάντηση/ Άρνηση	0,1	0	0	0

	ΕΡΓΑΖΟΜΕΝΟΙ ΠΛΗΡΟΥΣ ΑΠΑΣΧ.	ΕΡΓΑΖΟΜΕΝΟΙ ΜΕΡΙΚΗΣ ΑΠΑΣΧ.	Ε.Ε.	ΣΥΝΤΑΞΙΟΥΧΟΣ	ΟΙΚΙΑΚΑ	ΣΠΟΥΔΑΣΤΗΣ/ ΦΟΙΤΗΤΗΣ	ΑΝΕΡΓΟΣ
Δεν είμαι μέλος	97,7	94,2	94,7	98,5	97,8	98,1	98
Μη ενεργό μέλος	1,1	5,8	1,1	0,6	1,5	0	1,2
Ενεργό μέλος	1,1	0	3	0,4	0,7	1,9	0,8
Δεν γνωρίζω	0	0	0	0,4	0	0	0
Μη απάντηση/ Άρνηση	0	0	1,1	0	0	0	0

	ΑΝΩΤΕΡΗ/ ΑΝΩΤΕΡΗ-ΜΕΣΑΙΑ ΤΑΞΗ	ΚΑΤΩΤΕΡΗ-ΜΕΣΑΙΑ ΤΑΞΗ	ΕΡΓΑΤΙΚΗ ΤΑΞΗ	ΚΑΤΩΤΕΡΗ ΤΑΞΗ	ΔΓ/ΔΑ
Δεν είμαι μέλος	93,9	97,8	98,2	100	90
Μη ενεργό μέλος	3,6	0,9	1,1	0	2,8
Ενεργό μέλος	2,5	1	0,4	0	7,2
Δεν γνωρίζω	0	0	0,2	0	0
Μη απάντηση/ Άρνηση	0	0,3	0	0	0

	ΑΤΤΙΚΗ	ΘΕΣΣΑΛΟΝΙΚΗ	ΒΟΡΕΙΑ ΕΛΛΑΔΑ	ΚΕΝΤΡΙΚΗ ΕΛΛΑΔΑ	ΝΗΣΙΑ ΑΙΓΑΙΟΥ-ΚΡΗΤΗ	ΑΣΤΙΚΗ	ΑΓΡΟΤΙΚΗ
Δεν είμαι μέλος	98,6	100	95,6	97,5	96,6	97,8	97
Μη ενεργό μέλος	1,1	0	2,9	0	2,1	0,9	2,1
Ενεργό μέλος	0,3	0	1,1	2,1	1,4	1,1	0,6
Δεν γνωρίζω	0	0	0	0,4	0	0,1	0
Μη απάντηση/ Άρνηση	0	0	0,4	0	0	0	0,3

	ΑΡΙΣΤΕΡΑ (1,2)	3	4	5	6	7	8	ΔΕΞΙΑ (9,10)	ΔΕΝ ΙΣΧΥΕΙ/ΔΓ/ΔΑ
Δεν είμαι μέλος	95,6	95,9	96,3	98	96,7	99,2	100	98,7	97,4
Μη ενεργό μέλος	1,3	4,1	2,5	1,3	0,8	0	0	0	0,8
Ενεργό μέλος	3	0	1,2	0,7	2,5	0,8	0	1,3	0,8
Δεν γνωρίζω	0	0	0	0	0	0	0	0	0,5
Μη απάντηση/ Άρνηση	0	0	0	0	0	0	0	0	0,5

Πίνακας 20.12: Άλλη οργάνωση

	ΣΥΝΟΛΟ	ΑΝΔΡΑΣ	ΓΥΝΑΙΚΑ	18-29	30-39	40-49	50-59	60+	Α' ΒΑΘΜΙΑ	Β' ΒΑΘΜΙΑ	Γ' ΒΑΘΜΙΑ	ΜΕΤΑΠΤ. / ΔΙΔΑΚΤ.
Δεν είμαι μέλος	97,6	97,5	97,7	96,9	95,7	97,6	98	98,9	99,1	97,3	95,8	96,7
Μη ενεργό μέλος	1	1	0,9	1,2	1,8	1,6	0,5	0,2	0	1,3	1,4	3,3
Ενεργό μέλος	1,2	1,2	1,1	1,2	2,1	0,8	1,6	0,6	0,6	1,2	2,2	0
Δεν γνωρίζω	0,1	0	0,2	0	0	0	0	0,3	0,3	0	0	0
Μη απάντηση/ Άρνηση	0,2	0,2	0,2	0,6	0,5	0	0	0	0	0,2	0,6	0

	ΑΠΟΤΑΜΙΕΥΕΙ/ ΤΑ ΒΓΑΖΕΙ ΠΕΡΑ	ΞΟΔΕΥΕΙ ΚΑΠΟΙΕΣ ΟΙΚΟΝΟΜΙΕΣ	ΞΟΔΕΥΕΙ ΚΑΙ ΔΑΝΕΙΖΕΤΑΙ	ΔΓ/ΔΑ
Δεν είμαι μέλος	97,6	96,9	99,3	91,4
Μη ενεργό μέλος	0,8	1,4	0,7	8,6
Ενεργό μέλος	1,4	1	0	0
Δεν γνωρίζω	0,1	0	0	0
Μη απάντηση/ Άρνηση	0,1	0,7	0	0

	ΕΡΓΑΖΟΜΕΝΟΙ ΠΛΗΡΟΥΣ ΑΠΑΣΧ.	ΕΡΓΑΖΟΜΕΝΟΙ ΜΕΡΙΚΗΣ ΑΠΑΣΧ.	Ε.Ε.	ΣΥΝΤΑΞΙΟΥΧΟΣ	ΟΙΚΙΑΚΑ	ΣΠΟΥΔΑΣΤΗΣ/ ΦΟΙΤΗΤΗΣ	ΑΝΕΡΓΟΣ
Δεν είμαι μέλος	97,1	97	93,2	98,3	98,6	98,1	98,8
Μη ενεργό μέλος	1,4	1,6	1,1	0	1,4	1,9	0,4
Ενεργό μέλος	1,4	1,4	3	1,3	0	0	0,8
Δεν γνωρίζω	0	0	0	0,4	0	0	0
Μη απάντηση/ Άρνηση	0	0	2,7	0	0	0	0

	ΑΝΩΤΕΡΗ/ ΑΝΩΤΕΡΗ-ΜΕΣΑΙΑ ΤΑΞΗ	ΚΑΤΩΤΕΡΗ-ΜΕΣΑΙΑ ΤΑΞΗ	ΕΡΓΑΤΙΚΗ ΤΑΞΗ	ΚΑΤΩΤΕΡΗ ΤΑΞΗ	ΔΓ/ΔΑ
Δεν είμαι μέλος	95,4	96,4	98,7	99,3	96
Μη ενεργό μέλος	3,2	1,5	0,3	0	0
Ενεργό μέλος	1,4	1,9	0,5	0,7	4
Δεν γνωρίζω	0	0	0,2	0	0
Μη απάντηση/ Άρνηση	0	0,3	0,3	0	0

	ΑΤΤΙΚΗ	ΘΕΣΣΑΛΟΝΙΚΗ	ΒΟΡΕΙΑ ΕΛΛΑΔΑ	ΚΕΝΤΡΙΚΗ ΕΛΛΑΔΑ	ΝΗΣΙΑ ΑΙΓΑΙΟΥ-ΚΡΗΤΗ
Δεν είμαι μέλος	97,9	100	96,9	98,9	92,8
Μη ενεργό μέλος	0,4	0	1,5	0	4,7
Ενεργό μέλος	1,7	0	0,7	0,7	2,5
Δεν γνωρίζω	0	0	0	0,4	0
Μη απάντηση/ Άρνηση	0	0	0,9	0	0

	ΑΣΤΙΚΗ	ΑΓΡΟΤΙΚΗ
Δεν είμαι μέλος	97,3	98,5
Μη ενεργό μέλος	1,1	0,6
Ενεργό μέλος	1,4	0,5
Δεν γνωρίζω	0,1	0
Μη απάντηση/ Άρνηση	0,1	0,3

	ΑΡΙΣΤΕΡΑ (1,2)	3	4	5	6	7	8	ΔΕΞΙΑ (9,10)	ΔΕΝ ΙΣΧΥΕΙ/ΔΓ/ΔΑ
Δεν είμαι μέλος	94,4	92,8	97,3	98,4	99	99,4	99,1	100	96,8
Μη ενεργό μέλος	1,3	2,8	0,8	0,6	0	0	0	0	2,2
Ενεργό μέλος	4,3	4,4	1,9	0,6	1	0,6	0,9	0	0
Δεν γνωρίζω	0	0	0	0	0	0	0	0	0,5
Μη απάντηση/ Άρνηση	0	0	0	0,4	0	0	0	0	0,5

World Values Survey
Σεπτέμβριος 2018

Οικονομικές Αξίες

21. Πού θα τοποθετούσατε τις απόψεις σας σ'αυτή την κλίμακα; Τα εισοδήματα θα πρέπει να εξισωθούν ή χρειαζόμαστε μεγαλύτερες εισοδηματικές διαφορές ως κίνητρα ατομικής προσπάθειας;

Μία απάντηση, κλίμακα

Μέσος όρος

5,3

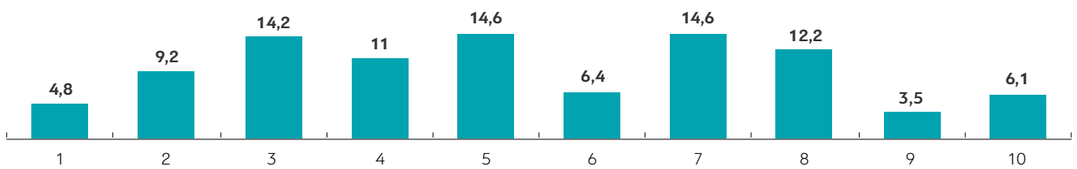

Τα εισοδήματα θα πρέπει να εξισωθούν

Χρειαζόμαστε μεγαλύτερες εισοδηματικές διαφορές ως κίνητρα ατομικής προσπάθειας

Πίνακας 21: Τα εισοδήματα θα πρέπει να εξισωθούν ή χρειαζόμαστε μεγαλύτερες εισοδηματικές διαφορές ως κίνητρα ατομικής προσπάθειας;

	ΣΥΝΟΛΟ	ΑΝΔΡΑΣ	ΓΥΝΑΙΚΑ	18-29	30-39	40-49	50-59	60+	Α' ΒΑΘΜΙΑ	Β' ΒΑΘΜΙΑ	Γ' ΒΑΘΜΙΑ	ΜΕΤΑΠΤ. / ΔΙΔΑΚΤ.
Τα εισοδήματα θα πρέπει να εξισωθούν	4,8	5,9	3,9	4,3	3,5	7,4	4,1	4,8	4,5	4,8	4,8	9,3
2	9,2	7,7	10,5	5,5	12	8,5	12,8	8,2	10,6	9	8,6	0
3	14,2	15,1	13,4	12,2	14,2	12,5	13,3	16,7	15	15	10,3	15,2
4	11	11,9	10,3	12,1	13,6	8,6	7,9	11,9	8,9	13,4	8,8	9,3
5	14,6	13	16	18,1	17,6	15,6	12,3	11,4	12,6	15,1	16,7	18,8
6	6,4	6,2	6,6	6,6	4,4	9,4	7,1	5,3	6,8	5,9	6,1	12,6
7	14,6	13,8	15,2	12,1	10,3	16,1	19,2	15,2	16,2	11,7	19,5	10,9
8	12,2	12,1	12,4	14	12	9,9	12	12,9	11,1	12,5	12,9	17,4
9	3,5	3,4	3,6	6,1	4,4	2,9	3,4	2,1	1,3	4,4	5,8	0
Χρειαζόμαστε μεγαλύτερες εισοδηματικές διαφορές ως κίνητρα ατομικής προσπάθειας	6,1	8,4	4,1	7,2	6	7,4	6,1	4,7	6,2	6,1	5,8	6,5
Δεν γνωρίζω	3	2,3	3,6	1,8	2	0,8	1,1	6,4	6,6	1,5	0,6	0
Μη απάντηση/ Άρνηση	0,4	0,4	0,4	0	0	0,8	0,7	0,3	0,3	0,5	0	0

	ΑΠΟΤΑΜΙΕΥΕΙ/ ΤΑ ΒΓΑΖΕΙ ΠΕΡΑ	ΞΟΔΕΥΕΙ ΚΑΠΟΙΕΣ ΟΙΚΟΝΟΜΙΕΣ	ΞΟΔΕΥΕΙ ΚΑΙ ΔΑΝΕΙΖΕΤΑΙ	ΔΓ/ΔΑ
Τα εισοδήματα θα πρέπει να εξισωθούν	4,8	3,8	6,6	7,5
2	9,2	6,8	14,6	0
3	14,4	15	11,7	0
4	11,2	8,2	13,9	17,2
5	14,2	17,5	12,7	21,9
6	5,8	7,7	10,1	0
7	14,7	15,9	6,2	53,3
8	13	12,1	7	0
9	3,3	3,9	5,9	0
Χρειαζόμαστε μεγαλύτερες εισοδηματικές διαφορές ως κίνητρα ατομικής προσπάθειας	7,1	3,3	3,4	0
Δεν γνωρίζω	1,9	5,7	8	0
Μη απάντηση/ Άρνηση	0,5	0	0	0

	ΕΡΓΑΖΟΜΕΝΟΙ ΠΛΗΡΟΥΣ ΑΠΑΣΧ.	ΕΡΓΑΖΟΜΕΝΟΙ ΜΕΡΙΚΗΣ ΑΠΑΣΧ.	Ε.Ε.	ΣΥΝΤΑΞΙΟΥΧΟΣ	ΟΙΚΙΑΚΑ	ΣΠΟΥΔΑΣΤΗΣ/ ΦΟΙΤΗΤΗΣ	ΑΝΕΡΓΟΣ
Τα εισοδήματα θα πρέπει να εξισωθούν	7	4,9	3,4	4,3	2,7	3,8	3,2
2	8,4	14	12,9	7,8	11,5	3,8	11
3	14,1	17,8	10,9	16,9	9,3	15,1	14,5
4	12,3	7,7	11,3	8,9	12,6	9,5	11,6
5	15,6	13,8	17	12	13,6	18,9	14,6
6	5,7	7,3	8,8	6,3	6,8	7,5	5,7
7	12,4	4,7	20	15,5	19,6	16,9	14,1
8	12,1	12,9	11,7	12,8	13	9,4	10,5
9	4,3	6,7	3	2,2	3,4	5,7	2,7
Χρειαζόμαστε μεγαλύτερες εισοδηματικές διαφορές ως κίνητρα ατομικής προσπάθειας	6,7	10,2	0	5,4	4,4	7,5	8,7
Δεν γνωρίζω	1,1	0	0	7,3	3,1	1,9	3,4
Μη απάντηση/ Άρνηση	0,4	0	1	0,7	0	0	0

	ΑΝΩΤΕΡΗ/ ΑΝΩΤΕΡΗ-ΜΕΣΑΙΑ ΤΑΞΗ	ΚΑΤΩΤΕΡΗ-ΜΕΣΑΙΑ ΤΑΞΗ	ΕΡΓΑΤΙΚΗ ΤΑΞΗ	ΚΑΤΩΤΕΡΗ ΤΑΞΗ	ΔΓ/ΔΑ
Τα εισοδήματα θα πρέπει να εξισωθούν	4,4	4,4	4,2	8,6	2,8
2	4,4	5,4	13,3	11,3	4,2
3	13,6	11,4	14,7	17,6	24,8
4	8,3	11,6	10,9	12,9	9,7
5	15,4	16,1	14,4	11,8	10,1
6	3	7,4	5,6	10,1	3,8
7	16,1	17,3	14,5	7,3	9,6
8	18,4	13,1	11,7	5,2	18
9	7,2	4,9	1,6	3,8	0
Χρειαζόμαστε μεγαλύτερες εισοδηματικές διαφορές ως κίνητρα ατομικής προσπάθειας	8,3	7,2	5,1	4,6	6,5
Δεν γνωρίζω	1	0,7	3,6	6,9	10,4
Μη απάντηση/ Άρνηση	0	0,5	0,5	0	0

	ΑΤΤΙΚΗ	ΘΕΣΣΑΛΟΝΙΚΗ	ΒΟΡΕΙΑ ΕΛΛΑΔΑ	ΚΕΝΤΡΙΚΗ ΕΛΛΑΔΑ	ΝΗΣΙΑ ΑΙΓΑΙΟΥ-ΚΡΗΤΗ	ΑΣΤΙΚΗ	ΑΓΡΟΤΙΚΗ
Τα εισοδήματα θα πρέπει να εξισωθούν	5,8	3,6	3,8	3,3	8	4,4	5,9
2	8,4	2,6	16,6	6,1	10	7,3	14,8
3	11,8	7,2	16,4	15,9	20,8	13,8	15,3
4	10,3	15,4	8,3	14,9	6,4	11,2	10,5
5	16,4	11,3	13,2	13	18,5	14,3	15,6
6	8,5	7	2,1	7,4	5,2	6,4	6,4
7	11,3	21	14,4	18,2	11,3	14,9	13,5
8	10,1	20,2	15	10,3	9,7	13,9	7,4
9	4,6	3	3,8	2,8	1,9	4	2,2
Χρειαζόμαστε μεγαλύτερες εισοδηματικές διαφορές ως κίνητρα ατομικής προσπάθειας	9,5	8,8	5,1	1,7	3,6	6,7	4,3
Δεν γνωρίζω	3,3	0	1,2	6,1	1,8	2,9	3,3
Μη απάντηση/ Άρνηση	0	0	0	0,3	2,8	0,2	0,9

	ΑΡΙΣΤΕΡΑ (1,2)	3	4	5	6	7	8	ΔΕΞΙΑ (9,10)	ΔΕΝ ΙΣΧΥΕΙ/ΔΓ/ΔΑ
Τα εισοδήματα θα πρέπει να εξισωθούν	10,5	4,2	2,8	3,7	4,2	6,5	2,8	7,8	5,3
2	11,3	11,6	4,5	9,7	5,4	9	14,9	15,1	6,5
3	13,7	20	11	15,3	12,2	12,7	15	14	12,9
4	11,3	10,2	21,5	10,5	8,4	8,3	14,7	9,7	8,5
5	12,5	15,2	10,3	15,6	17,1	11	10,6	9,1	19,9
6	3,2	6,7	6,4	5,2	9,1	5,3	4,2	4,1	9,9
7	8,1	14,6	16,7	12,5	22,2	20,7	15,7	15,7	10,9
8	14,2	13	16	14,2	8,2	14,9	10,4	6,1	10,1
9	1,2	1,2	2,8	3,7	5,5	4,8	5	4,4	3
Χρειαζόμαστε μεγαλύτερες εισοδηματικές διαφορές ως κίνητρα ατομικής προσπάθειας	13	2,7	3,6	6,8	6,3	5,3	3,4	10,8	5,7
Δεν γνωρίζω	0	0,7	2,7	2,5	1,2	1,7	3,4	3,1	7
Μη απάντηση/ Άρνηση	1	0	1,7	0,3	0	0	0	0	0,4

22. Πού θα τοποθετούσατε τις απόψεις σας σ' αυτή την κλίμακα;Τι θα πρέπει να αυξηθεί; Η ατομική ιδιοκτησία επιχειρήσεων και βιομηχανίας ή η κρατική ιδιοκτησία επιχειρήσεων και βιομηχανίας;

Μία απάντηση, κλίμακα

Μέσος όρος

4,7

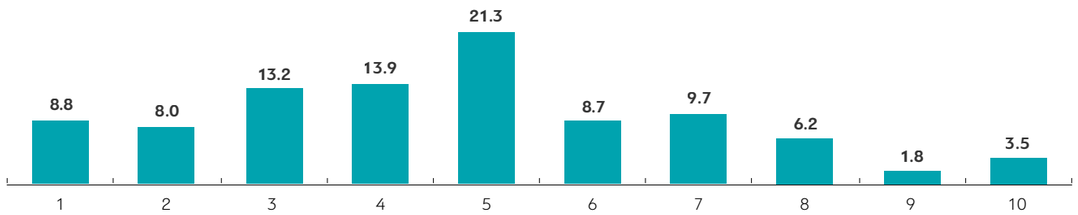

Η ατομική ιδιοκτησία επιχειρήσεων & βιομηχανίας θα πρέπει να αυξηθεί

Η κρατική ιδιοκτησία επιχειρήσεων & βιομηχανίας θα πρέπει να αυξηθεί

Πίνακας 22: Τι θα πρέπει να αυξηθεί; Η ατομική ιδιοκτησία επιχειρήσεων και βιομηχανίας ή η κρατική ιδιοκτησία επιχειρήσεων και βιομηχανίας;

	ΣΥΝΟΛΟ	ΑΝΔΡΑΣ	ΓΥΝΑΙΚΑ	18-29	30-39	40-49	50-59	60+	Α' ΒΑΘΜΙΑ	Β' ΒΑΘΜΙΑ	Γ' ΒΑΘΜΙΑ	ΜΕΤΑΠΤ. / ΔΙΔΑΚΤ.
Η ατομική ιδιοκτησία επιχειρή-σεων& βιομηχανίας θα πρέπει να αυξηθεί	8,8	11,2	6,7	9,7	6,6	11,2	10,4	7,4	6,5	9,1	12,5	6,5
2	8	8,1	7,9	5,5	8,5	7	12,7	7,2	9,7	6,9	8,1	6,3
3	13,2	13,2	13,3	10,3	16,6	14	9,8	14,3	11,4	15,1	12,3	9,5
4	13,9	14,1	13,8	12,7	15,8	16,3	11,4	13,4	13,3	15,7	11,6	6
5	21,3	19,4	22,9	21,8	22,9	21,8	20,3	20,2	21,3	20,1	23,6	25,2
6	8,7	9,7	7,8	8,6	7,8	9,8	9,9	8,1	7,4	8,3	10,3	21,8
7	9,7	10,3	9,2	10,3	9,1	9	7,8	11,1	9,2	10,9	7,8	8,1
8	6,2	5,7	6,6	10,3	4,9	2,4	8,9	5,4	5,1	6,3	7,9	7,6
9	1,8	1,2	2,4	0	1,3	2	3	2,5	3,2	1,4	0,4	3
Η κρατική ιδιοκτησία επιχειρή-σεων & βιομηχανίας θα πρέπει να αυξηθεί	3,5	4,7	2,4	5,4	3,5	2,4	3,3	3,1	4	3,4	2,5	6
Δεν γνωρίζω	4,6	2,3	6,7	5,4	2,6	3,6	2	7,3	8,9	2,6	2,9	0
Μη απάντηση/ Άρνηση	0,2	0,2	0,3	0	0,5	0,4	0,4	0	0	0,4	0	0

	ΑΠΟΤΑΜΙΕΥΕΙ/ ΤΑ ΒΓΑΖΕΙ ΠΕΡΑ	ΞΟΔΕΥΕΙ ΚΑΠΟΙΕΣ ΟΙΚΟΝΟΜΙΕΣ	ΞΟΔΕΥΕΙ ΚΑΙ ΔΑΝΕΙΖΕΤΑΙ	ΔΓ/ΔΑ
Η ατομική ιδιοκτησία επιχειρή-σεων& βιομηχανίας θα πρέπει να αυξηθεί	8,3	5,9	18,3	13,6
2	8	6,9	11,2	0
3	13,9	11,4	12,3	0
4	14,1	14,3	11,3	21,9
5	22,5	18,2	17,4	8,6
6	9	9,9	3,4	9,6
7	8,9	14,9	6,2	19,6
8	6,4	6	4,5	6,1
9	1,6	2,4	1,7	9,6
Η κρατική ιδιοκτησία επιχειρή-σεων & βιομηχανίας θα πρέπει να αυξηθεί	3,8	2,8	2	0
Δεν γνωρίζω	3,2	7,4	11,7	11
Μη απάντηση/ Άρνηση	0,3	0	0	0

	ΕΡΓΑΖΟΜΕΝΟΙ ΠΛΗΡΟΥΣ ΑΠΑΣΧ.	ΕΡΓΑΖΟΜΕΝΟΙ ΜΕΡΙΚΗΣ ΑΠΑΣΧ.	Ε.Ε.	ΣΥΝΤΑΞΙΟΥΧΟΣ	ΟΙΚΙΑΚΑ	ΣΠΟΥΔΑΣΤΗΣ/ ΦΟΙΤΗΤΗΣ	ΑΝΕΡΓΟΣ
Η ατομική ιδιοκτησία επιχειρή-σεων& βιομηχανίας θα πρέπει να αυξηθεί	7,8	15,6	2,7	9,1	7,3	9,5	13,1
2	8,8	12,5	8,6	6,9	10,9	3,8	5,8
3	15,1	11	5,5	12,4	16,3	13,4	11
4	16,8	10,4	13,7	11,7	15,6	15,1	11,4
5	21,7	17,1	18,2	20,9	20,6	20,7	24,4
6	8,7	12,7	11,9	9,3	5,4	7,5	6,6
7	7,7	6,2	18	12,8	4,8	13,2	9,3
8	4,8	6,7	6,5	5,4	4,4	11,3	10,5
9	1,7	3,9	3,9	1,6	2,6	0	1
Η κρατική ιδιοκτησία επιχειρή-σεων & βιομηχανίας θα πρέπει να αυξηθεί	3,7	3,8	7	3,2	1,9	3,8	1,8
Δεν γνωρίζω	2,8	0	2,7	6,8	10,3	1,9	5,1
Μη απάντηση/ Άρνηση	0,4	0	1,1	0	0	0	0

	ΑΝΩΤΕΡΗ/ ΑΝΩΤΕΡΗ-ΜΕΣΑΙΑ ΤΑΞΗ	ΚΑΤΩΤΕΡΗ-ΜΕΣΑΙΑ ΤΑΞΗ	ΕΡΓΑΤΙΚΗ ΤΑΞΗ	ΚΑΤΩΤΕΡΗ ΤΑΞΗ	ΔΓ/ΔΑ
Η ατομική ιδιοκτησία επιχειρήσεων& βιομηχανίας θα πρέπει να αυξηθεί	8,2	11,8	5,6	12,8	5,4
2	9,9	7,2	8	10,2	0
3	15,1	14,9	13,8	6,3	9,9
4	5,6	18,4	14	9,1	13,1
5	19,2	22,9	22	17,5	15,9
6	11,9	6,4	9,5	8,3	12,9
7	12,1	6,2	10,4	13,4	15
8	9,6	3,3	7	6,8	11,8
9	0,7	1,3	2,6	1,7	2,1
Η κρατική ιδιοκτησία επιχειρήσεων & βιομηχανίας θα πρέπει να αυξηθεί	5,8	3,7	3,1	2,9	0
Δεν γνωρίζω	2	3,5	3,7	11	13,8
Μη απάντηση/ Άρνηση	0	0,3	0,3	0	0

	ΑΤΤΙΚΗ	ΘΕΣΣΑΛΟΝΙΚΗ	ΒΟΡΕΙΑ ΕΛΛΑΔΑ	ΚΕΝΤΡΙΚΗ ΕΛΛΑΔΑ	ΝΗΣΙΑ ΑΙΓΑΙΟΥ-ΚΡΗΤΗ	ΑΣΤΙΚΗ	ΑΓΡΟΤΙΚΗ
Η ατομική ιδιοκτησία επιχειρήσεων& βιομηχανίας θα πρέπει να αυξηθεί	13,6	17,3	4,9	0,5	10,4	9,1	8
2	4,3	5,4	16	8,6	5,1	6,1	13,5
3	10,3	23,9	17,2	11,6	7,7	14	11,1
4	10,9	8,3	12,8	22,9	12,5	13,3	15,7
5	25,8	15,3	16,7	14,9	35,7	22,8	16,9
6	8,4	7,8	7,9	10,1	9,4	8,7	8,9
7	9,7	10,7	4,9	15,8	5,3	9,3	10,9
8	6,1	8,7	6,3	7,4	1,4	7,3	3
9	1,1	1,8	4,4	0,5	1,8	1,1	3,8
Η κρατική ιδιοκτησία επιχειρήσεων & βιομηχανίας θα πρέπει να αυξηθεί	3,4	0,9	8,4	0,8	2,1	3,1	4,5
Δεν γνωρίζω	6,4	0	0,6	6,5	7,4	4,9	3,7
Μη απάντηση/ Άρνηση	0	0	0	0,4	1,2	0,3	0

	ΑΡΙΣΤΕΡΑ (1,2)	3	4	5	6	7	8	ΔΕΞΙΑ (9,10)	ΔΕΝ ΙΣΧΥΕΙ/ΔΓ/ΔΑ
Η ατομική ιδιοκτησία επιχειρήσεων& βιομηχανίας θα πρέπει να αυξηθεί	6,6	5,4	6,2	9,5	13,6	7,1	4,1	18,9	8,8
2	1,2	4	3,4	10,3	6,9	12,8	12,7	10,4	6,2
3	11,9	14,4	12,8	18,1	10,4	16,5	16,1	9,2	6,2
4	12	11,6	21,9	12,9	19,9	15,8	14,2	5	12,1
5	17,2	28,2	24,8	19	16,1	15,3	20,1	31,9	23,4
6	7,9	6,5	9	7	12	11,1	8,8	4,3	10,9
7	7,4	11,3	8,2	9,8	9,7	5,3	7,2	12,4	12,8
8	12,3	6	8,4	5,4	6,2	5,9	6,8	1,4	5,8
9	3,5	8,4	0	1,3	0	0,7	1,7	0	1,9
Η κρατική ιδιοκτησία επιχειρήσεων & βιομηχανίας θα πρέπει να αυξηθεί	16,1	0,8	0	2,3	1,8	4,3	4,5	3,8	4
Δεν γνωρίζω	3,1	3,3	4,3	4,3	3,3	5,4	3,9	2,8	7,5
Μη απάντηση/ Άρνηση	1	0	0,9	0	0	0	0	0	0,4

23. Πού θα τοποθετούσατε τις απόψεις σας σ' αυτή την κλίμακα; Οι κυβερνήσεις θα πρέπει να αναλάβουν μεγαλύτερη ευθύνη ώστε να φροντίζουν για όλους ή οι πολίτες θα πρέπει να αναλάβουν μεγαλύτερη ευθύνη για να φροντίσουν τον εαυτό τους;

Μία απάντηση, κλίμακα

Μέσος όρος

3,7

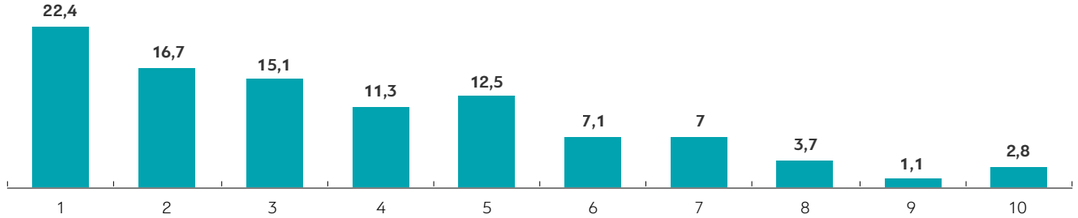

Οι κυβερνήσεις θα πρέπει να αναλάβουν μεγαλύτερη ευθύνη ώστε να φροντίζουν για όλους

Οι πολίτες θα πρέπει να αναλάβουν μεγαλύτερη ευθύνη για να φροντίσουν τον εαυτό τους

Πίνακας 23: Οι κυβερνήσεις θα πρέπει να αναλάβουν μεγαλύτερη ευθύνη ώστε να φροντίζουν για όλους ή οι πολίτες θα πρέπει να αναλάβουν μεγαλύτερη ευθύνη για να φροντίσουν τον εαυτό τους;

	ΣΥΝΟΛΟ	ΑΝΔΡΑΣ	ΓΥΝΑΙΚΑ	18-29	30-39	40-49	50-59	60+	Α' ΒΑΘΜΙΑ	Β' ΒΑΘΜΙΑ	Γ' ΒΑΘΜΙΑ	ΜΕΤΑΠΤ. / ΔΙΔΑΚΤ.
Οι κυβερνήσεις θα πρέπει να αναλάβουν μεγαλύτερη ευθύνη ώστε να φροντίζουν για όλους	22,4	23,9	21,1	26	19,8	19,2	20	25	25,9	20,9	21,7	9,5
2	16,7	14,4	18,6	16,3	14,4	16,2	17,1	18,3	20,9	17,4	8,6	4,6
3	15,1	14,2	15,9	9,8	18,2	11,9	19,4	15,9	14,6	16	13,5	15,4
4	11,3	11,1	11,4	9,1	11,8	10,7	11,1	12,6	11,8	10,7	10,2	21,9
5	12,5	13,6	11,6	11,6	12,3	17,8	11	11	8,7	12,3	20,6	9,5
6	7,1	7,4	6,8	8,5	10	7,3	5,1	5,5	7,5	7,2	6,4	4,6
7	7	6,5	7,4	8,5	6,2	8,2	7,1	5,7	6,9	6,1	8,7	10,9
8	3,7	4,1	3,4	3,7	3,8	3,3	5,9	2,8	1	4	6,4	14,3
9	1,1	1,4	0,8	3	1,2	0,8	0	0,6	0,3	1,7	0,6	3
Οι πολίτες θα πρέπει να αναλάβουν μεγαλύτερη ευθύνη για να φροντίσουν τον εαυτό τους	2,8	3,3	2,3	3,1	2,2	4,2	3	2	1,7	3,1	3,2	6,3
Δεν γνωρίζω	0,2	0	0,3	0	0	0	0	0,6	0,6	0	0	0
Μη απάντηση/ Άρνηση	0,2	0,2	0,3	0,6	0	0,4	0,4	0	0	0,5	0	0

	ΑΠΟΤΑΜΙΕΥΕΙ/ ΤΑ ΒΓΑΖΕΙ ΠΕΡΑ	ΞΟΔΕΥΕΙ ΚΑΠΟΙΕΣ ΟΙΚΟΝΟΜΙΕΣ	ΞΟΔΕΥΕΙ ΚΑΙ ΔΑΝΕΙΖΕΤΑΙ	ΔΓ/ΔΑ
Οι κυβερνήσεις θα πρέπει να αναλάβουν μεγαλύτερη ευθύνη ώστε να φροντίζουν για όλους	19,8	25,9	39,8	17,2
2	15,9	15	27,6	8,6
3	14,8	19,4	10,3	6
4	12,1	9,6	5,9	21,9
5	13,2	10,3	9,4	25,7
6	8,4	4,4	0	11
7	7	8,9	2,7	9,6
8	4,1	3,5	1	0
9	0,9	1,3	2,4	0
Οι πολίτες θα πρέπει να αναλάβουν μεγαλύτερη ευθύνη για να φροντίσουν τον εαυτό τους	3,3	1,1	0,9	0
Δεν γνωρίζω	0,1	0,6	0	0
Μη απάντηση/ Άρνηση	0,3	0	0	0

	ΕΡΓΑΖΟΜΕΝΟΙ ΠΛΗΡΟΥΣ ΑΠΑΣΧ.	ΕΡΓΑΖΟΜΕΝΟΙ ΜΕΡΙΚΗΣ ΑΠΑΣΧ.	Ε.Ε.	ΣΥΝΤΑΞΙΟΥΧΟΣ	ΟΙΚΙΑΚΑ	ΣΠΟΥΔΑΣΤΗΣ/ ΦΟΙΤΗΤΗΣ	ΑΝΕΡΓΟΣ
Οι κυβερνήσεις θα πρέπει να αναλάβουν μεγαλύτερη ευθύνη ώστε να φροντίζουν για όλους	21	24,5	16,1	25,2	22,5	22,7	24,6
2	13,7	17,6	15,6	16,4	18,3	24,5	20,9
3	15,7	14,6	14,1	14,8	20,7	3,9	14,9
4	10	5,8	22,1	12,3	9,7	11,4	10,5
5	17,1	18,2	6	12,1	7	7,5	8,8
6	7,9	3,5	2,3	6	9,7	11,3	5,9
7	5,6	11,1	11,1	6,3	7,8	9,4	6,6
8	5,2	0	5,8	3,2	1,3	1,9	3,4
9	1,6	0	1	0,5	0,9	1,9	1,2
Οι πολίτες θα πρέπει να αναλάβουν μεγαλύτερη ευθύνη για να φροντίσουν τον εαυτό τους	1,8	4,6	5,9	2,2	2,3	3,8	3,4
Δεν γνωρίζω	0	0	0	0,8	0	0	0
Μη απάντηση/ Άρνηση	0,4	0	0	0	0	1,9	0

	ΑΝΩΤΕΡΗ/ ΑΝΩΤΕΡΗ-ΜΕΣΑΙΑ ΤΑΞΗ	ΚΑΤΩΤΕΡΗ-ΜΕΣΑΙΑ ΤΑΞΗ	ΕΡΓΑΤΙΚΗ ΤΑΞΗ	ΚΑΤΩΤΕΡΗ ΤΑΞΗ	ΔΓ/ΔΑ
Οι κυβερνήσεις θα πρέπει να αναλάβουν μεγαλύτερη ευθύνη ώστε να φροντίζουν για όλους	19,3	21,1	20,6	35,7	16,3
2	8,6	12,5	19,5	25,2	17,5
3	12,5	14,2	18,7	9,4	8
4	14,3	9,4	11,2	11,7	20,2
5	16,9	18,8	9,1	2,7	17
6	7,2	6,7	7,9	6,4	3
7	6,9	7,5	6,7	5,5	11,2
8	8,1	4,1	2,8	2	2,8
9	2,7	1	0,9	0,7	0
Οι πολίτες θα πρέπει να αναλάβουν μεγαλύτερη ευθύνη για να φροντίσουν τον εαυτό τους	2,5	4,7	1,8	0,7	4
Δεν γνωρίζω	0	0	0,5	0	0
Μη απάντηση/ Άρνηση	1	0	0,3	0	0

	ΑΤΤΙΚΗ	ΘΕΣΣΑΛΟΝΙΚΗ	ΒΟΡΕΙΑ ΕΛΛΑΔΑ	ΚΕΝΤΡΙΚΗ ΕΛΛΑΔΑ	ΝΗΣΙΑ ΑΙΓΑΙΟΥ-ΚΡΗΤΗ	ΑΣΤΙΚΗ	ΑΓΡΟΤΙΚΗ
Οι κυβερνήσεις θα πρέπει να αναλάβουν μεγαλύτερη ευθύνη ώστε να φροντίζουν για όλους	31,7	19,9	24,5	6,5	24,4	25	14,7
2	13,7	9,9	16,1	22,3	22,3	16,6	16,8
3	12,3	15,1	20,2	17,2	9,2	13,7	19,2
4	9,1	12,7	11	15,3	8,5	9,7	15,9
5	12,7	14,9	7,8	16,5	10,9	12,1	13,7
6	4,5	11,6	3,6	11,5	8,6	6,2	9,6
7	7,3	7,2	5,5	5,8	11,2	7,4	5,7
8	5,1	3,6	3,6	2,7	1,7	4,6	1,2
9	0,4	2	1,2	2,1	0	1,3	0,4
Οι πολίτες θα πρέπει να αναλάβουν μεγαλύτερη ευθύνη για να φροντίσουν τον εαυτό τους	3,2	3,1	5,7	0	1,1	2,8	2,8
Δεν γνωρίζω	0	0	0,4	0	0,9	0,2	0
Μη απάντηση/ Άρνηση	0	0	0,5	0	1,2	0,3	0

	ΑΡΙΣΤΕΡΑ (1,2)	3	4	5	6	7	8	ΔΕΞΙΑ (9,10)	ΔΕΝ ΙΣΧΥΕΙ/ΔΓ/ΔΑ
Οι κυβερνήσεις θα πρέπει να αναλάβουν μεγαλύτερη ευθύνη ώστε να φροντίζουν για όλους	38,5	19,4	20,2	28,6	14,4	11,5	22,1	28,8	18,2
2	10,7	22,5	18,7	12,8	22	13,6	25,3	15,4	15,8
3	10	18,6	14,1	15,1	12,2	16,2	21,9	14,4	13,5
4	10,3	12,7	9,4	9,1	8,1	16,6	13,5	15,5	11,4
5	10,7	11,1	12,9	11,7	13,9	13,9	3,7	12,3	17,6
6	5,1	7,9	9	5,8	10	8,1	4,4	6,4	7,8
7	6,5	3,2	6,2	7,1	10,7	9	6,6	3,7	7,5
8	1,2	4	5,8	4,8	1,3	7,2	1,8	2,2	2,6
9	4,8	0,5	1,6	1	2,3	0	0	1,4	0,3
Οι πολίτες θα πρέπει να αναλάβουν μεγαλύτερη ευθύνη για να φροντίσουν τον εαυτό τους	1,2	0	2,1	3,9	5,1	3,9	0,7	0	3,4
Δεν γνωρίζω	0	0	0	0	0	0	0	0	1
Μη απάντηση/ Άρνηση	1	0	0	0	0	0	0	0	1

24. Πού θα τοποθετούσατε τις απόψεις σας σ' αυτή την κλίμακα; Ο ανταγωνισμός είναι καλός για τους ανθρώπους ή ο ανταγωνισμός βλάπτει τους ανθρώπους;

Μία απάντηση, κλίμακα

Μέσος όρος

4,2

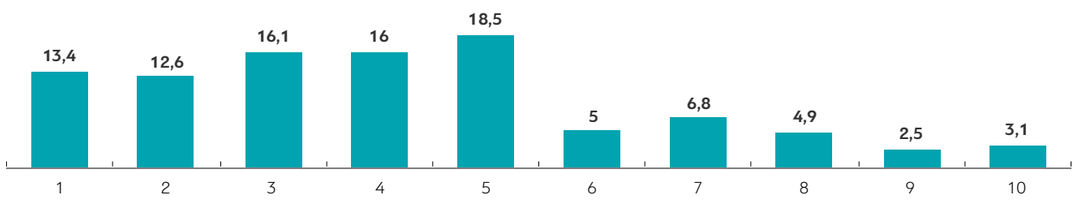

Ο ανταγωνισμός είναι καλός για τους ανθρώπους **Ο ανταγωνισμός βλάπτει τους ανθρώπους**

Πίνακας 24: Ο ανταγωνισμός είναι καλός για τους ανθρώπους ή ο ανταγωνισμός βλάπτει τους ανθρώπους;

	ΣΥΝΟΛΟ	ΑΝΔΡΑΣ	ΓΥΝΑΙΚΑ	18-29	30-39	40-49	50-59	60+	Α' ΒΑΘΜΙΑ	Β' ΒΑΘΜΙΑ	Γ' ΒΑΘΜΙΑ	ΜΕΤΑΠΤ. / ΔΙΔΑΚΤ.
Ο ανταγωνισμός είναι καλός για τους ανθρώπους	13,4	14,1	12,8	15,1	13,6	13,2	10,7	13,9	10,4	14,5	17	6,5
2	12,6	11,5	13,5	10,3	11	8,7	14,1	16,3	15,1	11,9	10,1	10,9
3	16,1	14,7	17,3	13,4	15,8	20,8	15,7	15,4	15,5	17,6	12,7	21,9
4	16	14,9	17	17,5	13	14	19,4	16,5	21,1	13,2	15,9	6
5	18,5	19,5	17,6	14,6	19,9	19,7	21,1	17,9	16,7	18,2	24,1	6,5
6	5	5,2	4,9	4,8	4,8	5,3	4,1	5,6	4,2	5,7	3,9	12,3
7	6,8	7,7	6	8,5	8,8	7,7	5,6	4,8	5,5	7,7	7,3	3
8	4,9	5,5	4,3	6,7	5,7	4	3,4	4,7	4	5,3	3,9	15,6
9	2,5	2,7	2,3	3,7	2,8	2	2,4	2	2,7	2,4	1,9	4,8
Ο ανταγωνισμός βλάπτει τους ανθρώπους	3,1	3,2	3,1	4,8	4,6	3,7	3,2	1	3,6	2,7	2,7	9,3
Δεν γνωρίζω	0,6	0,3	0,8	0	0	0,4	0	1,6	1,1	0,4	0	0
Μη απάντηση/ Άρνηση	0,4	0,5	0,3	0,6	0	0,4	0,4	0,4	0	0,4	0,6	3,3

	ΑΠΟΤΑΜΙΕΥΕΙ/ ΤΑ ΒΓΑΖΕΙ ΠΕΡΑ	ΞΟΔΕΥΕΙ ΚΑΠΟΙΕΣ ΟΙΚΟΝΟΜΙΕΣ	ΞΟΔΕΥΕΙ ΚΑΙ ΔΑΝΕΙΖΕΤΑΙ	ΔΓ/ΔΑ
Ο ανταγωνισμός είναι καλός για τους ανθρώπους	12,6	14,5	17,6	23,2
2	12,5	14,5	11,1	0
3	17,1	14,9	8,5	28,2
4	15,6	16,1	20,6	11
5	18,9	16,9	18,4	15,8
6	4,8	6,9	2,8	11
7	7,4	5,6	3,1	11
8	4,9	4,7	5,6	0
9	2	3,1	6	0
Ο ανταγωνισμός βλάπτει τους ανθρώπους	3,3	1,6	5,1	0
Δεν γνωρίζω	0,5	0,6	1,1	0
Μη απάντηση/ Άρνηση	0,4	0,5	0	0

	ΕΡΓΑΖΟΜΕΝΟΙ ΠΛΗΡΟΥΣ ΑΠΑΣΧ.	ΕΡΓΑΖΟΜΕΝΟΙ ΜΕΡΙΚΗΣ ΑΠΑΣΧ.	Ε.Ε.	ΣΥΝΤΑΞΙΟΥΧΟΣ	ΟΙΚΙΑΚΑ	ΣΠΟΥΔΑΣΤΗΣ/ ΦΟΙΤΗΤΗΣ	ΑΝΕΡΓΟΣ
Ο ανταγωνισμός είναι καλός για τους ανθρώπους	10	22,8	13,1	16,3	13	5,6	17,5
2	10,7	7,8	9,6	15,3	14	13,2	14,3
3	19,1	15,4	16,3	17	13,6	13,3	10,7
4	12,7	15,2	17,1	15,7	17,9	18,8	21,8
5	23,1	12,4	15,5	17,7	19,3	20,8	11,6
6	4,8	9,5	5,7	5,3	2,5	5,6	4,6
7	7,8	4,4	10,7	5,5	6,5	11,3	4,4
8	5,7	4,8	2,9	2,8	6,1	5,7	6,4
9	1,7	4	4,9	2,3	2,6	1,9	2,9
Ο ανταγωνισμός βλάπτει τους ανθρώπους	3,8	3,7	4,2	0,7	2,2	3,8	4,5
Δεν γνωρίζω	0	0	0	0,9	1,7	0	1,2
Μη απάντηση/ Άρνηση	0,5	0	0	0,5	0,7	0	0

	ΑΝΩΤΕΡΗ/ ΑΝΩΤΕΡΗ-ΜΕΣΑΙΑ ΤΑΞΗ	ΚΑΤΩΤΕΡΗ-ΜΕΣΑΙΑ ΤΑΞΗ	ΕΡΓΑΤΙΚΗ ΤΑΞΗ	ΚΑΤΩΤΕΡΗ ΤΑΞΗ	ΔΓ/ΔΑ
Ο ανταγωνισμός είναι καλός για τους ανθρώπους	16,2	16,1	8,2	20,9	13,7
2	14,6	9,4	15,6	10,5	7,5
3	21,2	18,2	15,2	7,4	25,3
4	10,3	14,9	17	20,8	17,2
5	13,8	18,1	20	19,3	15,6
6	3,8	5	4,3	6,9	14,4
7	4,6	8,8	7,2	4,1	0
8	7,8	4,7	5	2,7	3,8
9	2,3	1,6	2,6	5,3	0
Ο ανταγωνισμός βλάπτει τους ανθρώπους	3,7	2,5	4,4	0,7	0
Δεν γνωρίζω	0	0,5	0,4	1,5	2,6
Μη απάντηση/ Άρνηση	1,7	0,4	0,1	0	0

	ΑΤΤΙΚΗ	ΘΕΣΣΑΛΟΝΙΚΗ	ΒΟΡΕΙΑ ΕΛΛΑΔΑ	ΚΕΝΤΡΙΚΗ ΕΛΛΑΔΑ	ΝΗΣΙΑ ΑΙΓΑΙΟΥ-ΚΡΗΤΗ	ΑΣΤΙΚΗ	ΑΓΡΟΤΙΚΗ
Ο ανταγωνισμός είναι καλός για τους ανθρώπους	14,5	18,4	17	4,5	16,9	13,8	12,2
2	9,5	24,1	17,7	7,8	11,3	11,6	15,5
3	13,3	25,2	19,1	17	8,4	15,8	17,1
4	11,5	13	16,4	25,1	13,8	14,7	19,9
5	22,7	11,9	11,5	17,7	27,4	19,1	16,8
6	5,6	2,3	3,9	6,7	4,9	4,9	5,4
7	7,1	2,6	7	7,9	7,7	7,7	4,3
8	5,5	2,6	4,1	6	4,4	5,2	3,9
9	2,5	0	1	6,2	0	2,4	2,8
Ο ανταγωνισμός βλάπτει τους ανθρώπους	7,1	0	1,8	0,4	2,1	3,7	1,4
Δεν γνωρίζω	0,9	0	0,3	0,4	0,9	0,6	0,4
Μη απάντηση/ Άρνηση	0	0	0,3	0,3	2,4	0,4	0,2

	ΑΡΙΣΤΕΡΑ (1,2)	3	4	5	6	7	8	ΔΕΞΙΑ (9,10)	ΔΕΝ ΙΣΧΥΕΙ/ΔΓ/ΔΑ
Ο ανταγωνισμός είναι καλός για τους ανθρώπους	4,6	4,1	13,5	17,6	18,6	10,9	11,4	17,7	12,8
2	6,6	22,6	10,8	11,8	13,4	13,5	21,3	15	6,3
3	11,8	20,6	18,5	14,7	10,3	20,9	17	14,3	17
4	18,3	9,7	12	15,3	20	19,9	17	6,4	20,1
5	21,5	24,5	19,4	20	14,3	11,7	15,2	25,1	16,9
6	9,5	2,7	4,4	4,1	5,6	7,9	2,4	4,2	6,2
7	0	5,5	10,9	5,8	8,3	5,2	10,1	7,1	7,7
8	0	5,5	9,2	4,2	6,5	4,6	3,4	2,4	6
9	7,6	1,1	0	3,8	2,4	3,6	0,9	0	1,9
Ο ανταγωνισμός βλάπτει τους ανθρώπους	17,8	1,7	1,2	2,1	0,7	1,8	0	7,9	3,3
Δεν γνωρίζω	0	0,7	0	0,7	0	0	0	0	1,7
Μη απάντηση/ Άρνηση	2,3	1,3	0	0	0	0	1,4	0	0

25. Πού θα τοποθετούσατε τις απόψεις σας σ’αυτή την κλίμακα; Μακροπρόθεσμα, η σκληρή δουλειά συνήθως εξασφαλίζει μία καλύτερη ζωή ή γενικά, η σκληρή δουλειά δεν φέρνει την επιτυχία -είναι περισσότερο ζήτημα τύχης και γνωριμιών;

Μία απάντηση, κλίμακα

Μέσος όρος

5,3

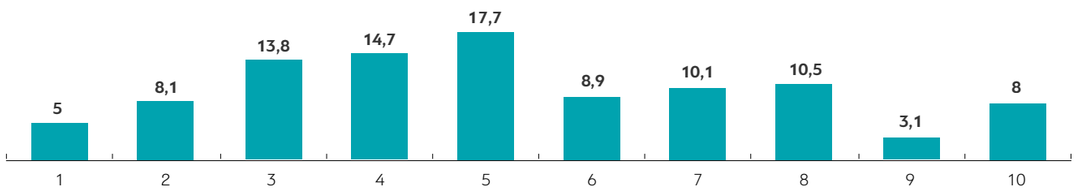

Μακροπρόθεσμα, η σκληρή δουλειά συνήθως εξασφαλίζει μία καλύτερη ζωή

Γενικά, η σκληρή δουλειά δεν φέρνει την επιτυχία – είναι περισσότερο ζήτημα τύχης & γνωριμιών

Πίνακας 25: Μακροπρόθεσμα, η σκληρή δουλειά συνήθως εξασφαλίζει μία καλύτερη ζωή ή γενικά, η σκληρή δουλειά δεν φέρνει την επιτυχία -είναι περισσότερο ζήτημα τύχης και γνωριμιών;

	ΣΥΝΟΛΟ	ΑΝΔΡΑΣ	ΓΥΝΑΙΚΑ	18-29	30-39	40-49	50-59	60+	Α' ΒΑΘΜΙΑ	Β' ΒΑΘΜΙΑ	Γ' ΒΑΘΜΙΑ	ΜΕΤΑΠΤ. / ΔΙΔΑΚΤ.
Μακροπρόθεσμα, η σκληρή δουλειά συνήθως εξασφαλίζει μία καλύτερη ζωή	5	5,4	4,7	4,3	3,1	4,5	7	5,9	5,2	5,5	4,1	0
2	8,1	6,8	9,2	4,9	6,6	7,8	8,3	10,8	11,4	6,7	6	6,3
3	13,8	15,1	12,7	13,3	9,3	9,1	19,2	16,8	17,6	11,7	12,9	13
4	14,7	14,1	15,1	14,6	15,1	19,2	7,7	15,4	15,2	14,1	16,3	7,8
5	17,7	17,2	18,1	23,5	21,8	16,4	14,6	14,3	14,7	19,3	17,2	29,8
6	8,9	7,6	10	6,1	11	10,7	9,7	7,8	8,7	8,8	9,7	7,6
7	10,1	10,3	9,9	11	8,8	9,7	11,5	9,8	7,1	10,7	13,4	12,4
8	10,5	11	10	9,7	10,7	10,2	11,4	10,4	10	11,2	9,8	7,6
9	3,1	2,5	3,7	3,7	4,5	1,6	3,3	2,8	2	3,6	3,9	3
Γενικά, η σκληρή δουλειά δεν φέρνει την επιτυχία – είναι περισσότερο ζήτημα τύχης και γνωριμιών	8	9,8	6,4	9,1	9,1	10,3	7	5,8	8,2	8,1	6,6	12,5
Δεν γνωρίζω	0,1	0,2	0,1	0	0	0,4	0	0,2	0	0,3	0	0
Μη απάντηση/ Άρνηση	0,1	0	0,1	0	0	0	0,4	0	0	0,1	0	0

	ΑΠΟΤΑΜΙΕΥΕΙ/ ΤΑ ΒΓΑΖΕΙ ΠΕΡΑ	ΞΟΔΕΥΕΙ ΚΑΠΟΙΕΣ ΟΙΚΟΝΟΜΙΕΣ	ΞΟΔΕΥΕΙ ΚΑΙ ΔΑΝΕΙΖΕΤΑΙ	ΔΓ/ΔΑ
Μακροπρόθεσμα, η σκληρή δουλειά συνήθως εξασφαλίζει μία καλύτερη ζωή	5,6	3,2	3,3	0
2	8,1	11,5	2,5	0
3	15,2	8,7	10,5	20,6
4	14,8	17,4	8,9	6,1
5	18,4	14,4	17,4	19,6
6	8,3	9,9	12,1	9,6
7	9,9	11,1	8,4	17
8	10	10,6	13,1	19,6
9	2,1	5,2	9,1	0
Γενικά, η σκληρή δουλειά δεν φέρνει την επιτυχία – είναι περισσότερο ζήτημα τύχης και γνωριμιών	7,3	7,5	14,6	7,5
Δεν γνωρίζω	0,1	0,4	0	0
Μη απάντηση/ Άρνηση	0,1	0	0	0

	ΕΡΓΑΖΟΜΕΝΟΙ ΠΛΗΡΟΥΣ ΑΠΑΣΧ.	ΕΡΓΑΖΟΜΕΝΟΙ ΜΕΡΙΚΗΣ ΑΠΑΣΧ.	Ε.Ε.	ΣΥΝΤΑΞΙΟΥΧΟΣ	ΟΙΚΙΑΚΑ	ΣΠΟΥΔΑΣΤΗΣ/ ΦΟΙΤΗΤΗΣ	ΑΝΕΡΓΟΣ
Μακροπρόθεσμα, η σκληρή δουλειά συνήθως εξασφαλίζει μία καλύτερη ζωή	4,2	4	4,4	6	6	1,9	6,7
2	9,3	6,4	6,8	10,2	6,8	5,6	4,4
3	10,4	13,4	17,6	18,8	14,4	13,3	11,9
4	13,5	14,6	19,1	14,4	15,8	13,3	15,6
5	19,6	23,4	11,7	13,9	16,8	26,3	17,4
6	11,5	5,2	9	7,8	7,3	1,9	9,9
7	11,2	11,6	10	11,1	8,8	11,4	6,5
8	8,7	4,4	6,4	9	14,5	18,8	14,9
9	2	2,6	6,2	2,4	3,7	1,9	5
Γενικά, η σκληρή δουλειά δεν φέρνει την επιτυχία – είναι περισσότερο ζήτημα τύχης και γνωριμιών	9,1	14,3	8,9	6,1	5,9	5,6	7,7
Δεν γνωρίζω	0,2	0	0	0,3	0	0	0
Μη απάντηση/ Άρνηση	0,2	0	0	0	0	0	0

	ΑΝΩΤΕΡΗ/ ΑΝΩΤΕΡΗ-ΜΕΣΑΙΑ ΤΑΞΗ	ΚΑΤΩΤΕΡΗ-ΜΕΣΑΙΑ ΤΑΞΗ	ΕΡΓΑΤΙΚΗ ΤΑΞΗ	ΚΑΤΩΤΕΡΗ ΤΑΞΗ	ΔΓ/ΔΑ
Μακροπρόθεσμα, η σκληρή δουλειά συνήθως εξασφαλίζει μία καλύτερη ζωή	1,7	7,9	4,5	1,9	4
2	8,4	6,2	9,5	8	8,7
3	17,8	11,5	15,8	9,9	14,2
4	16,7	14,3	15,2	11,8	16,9
5	17,1	19,7	16,3	15,9	23,6
6	5,3	8,9	9,9	8,9	7,7
7	12,5	11,2	9,6	7,3	7,5
8	11,3	9,9	8,4	17,7	12,3
9	2,7	1,9	3,6	4,8	5,2
Γενικά, η σκληρή δουλειά δεν φέρνει την επιτυχία – είναι περισσότερο ζήτημα τύχης και γνωριμιών	6,4	8,4	6,8	13,8	0
Δεν γνωρίζω	0	0	0,3	0	0
Μη απάντηση/ Άρνηση	0	0	0,1	0	0

	ΑΤΤΙΚΗ	ΘΕΣΣΑΛΟΝΙΚΗ	ΒΟΡΕΙΑ ΕΛΛΑΔΑ	ΚΕΝΤΡΙΚΗ ΕΛΛΑΔΑ	ΝΗΣΙΑ ΑΙΓΑΙΟΥ-ΚΡΗΤΗ	ΑΣΤΙΚΗ	ΑΓΡΟΤΙΚΗ
Μακροπρόθεσμα, η σκληρή δουλειά συνήθως εξασφαλίζει μία καλύτερη ζωή	4,1	8,2	8,2	2,1	4,4	4,9	5,4
2	3,3	7,8	17,3	8,4	4,7	6,3	13,1
3	9	14,6	25,6	13,5	5,8	12,6	17,5
4	11,1	15,6	14,7	20,5	12,6	13,5	18,1
5	20	10,5	15,5	16,4	24,7	17,7	17,7
6	10,8	7,3	3,5	10,1	12,5	8,6	9,8
7	12,4	11,6	5,9	9,2	11,2	11,1	7,1
8	11,5	14,6	3,1	13	12,5	12,2	5,5
9	3,8	2,2	1,1	4,7	2,5	3,4	2,5
Γενικά, η σκληρή δουλειά δεν φέρνει την επιτυχία – είναι περισσότερο ζήτημα τύχης και γνωριμιών	13,8	7,7	5	2	7,8	9,5	3,4
Δεν γνωρίζω	0,2	0	0	0	0,7	0,2	0
Μη απάντηση/ Άρνηση	0	0	0	0	0,6	0,1	0

	ΑΡΙΣΤΕΡΑ (1,2)	3	4	5	6	7	8	ΔΕΞΙΑ (9,10)	ΔΕΝ ΙΣΧΥΕΙ/ΔΓ/ΔΑ
Μακροπρόθεσμα, η σκληρή δουλειά συνήθως εξασφαλίζει μία καλύτερη ζωή	3,4	2,8	4,4	5,5	7,8	10,1	1,4	3,9	4,3
2	2,6	9,1	5,2	9,3	7	4,8	21,5	6,4	5,7
3	7,9	13,6	13,4	12,4	6,6	26,1	17,6	21,8	11,4
4	17,7	6,7	19,7	10,6	23,7	18,9	16,7	8,6	15,4
5	20,5	23,3	17,2	20,8	12,5	10,9	14,2	15,3	18,2
6	3,5	20,4	12,3	5,9	14,4	5,5	3,8	11,3	8,3
7	6,5	9,7	7,3	12,8	9,5	7,3	12,4	4,3	11,3
8	10,7	11,4	12,3	9,6	12,8	8,7	6,5	12,5	11,2
9	10,1	1,5	3,4	2,5	2,6	2,8	1,1	2,4	4
Γενικά, η σκληρή δουλειά δεν φέρνει την επιτυχία – είναι περισσότερο ζήτημα τύχης και γνωριμιών	15,2	1,7	4,1	10,5	3,2	4,9	4,8	13,5	10,4
Δεν γνωρίζω	1	0	0,8	0	0	0	0	0	0
Μη απάντηση/ Άρνηση	1	0	0	0	0	0	0	0	0

26. Εδώ έχουμε δύο γνώμες που οι άνθρωποι συχνά διατυπώνουν όταν συζητούν για το περιβάλλον και την οικονομική ανάπτυξη. Ποια απ' αυτές πλησιάζει περισσότερο στη δική σας άποψη;

Μία απάντηση, λίστα

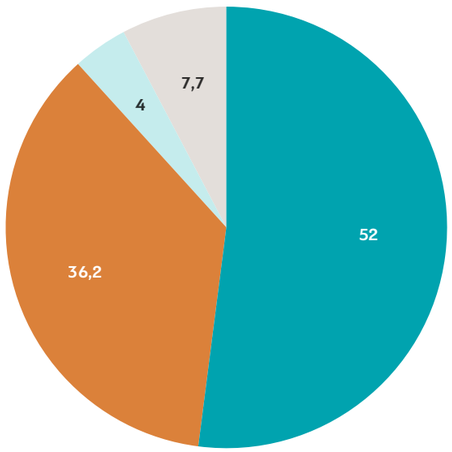

- Θα πρέπει να δοθεί προτεραιότητα στην προστασία του περιβάλλοντος, ακόμα κι αν προκαλεί επιβράδυνση της οικονομικής ανάπτυξης και κάποια απώλεια θέσεων εργασίας
- Η οικονομική ανάπτυξη και η δημιουργία θέσεων εργασίας θα πρέπει να αποτελούν την πρώτη προτεραιότητα, ακόμη κι αν το περιβάλλον επιβαρύνεται ως έναν βαθμό
- Άλλη
- ΔΓ/ΔΑ (αυθόρμητα)

Πίνακας 26: Εδώ έχουμε δύο γνώμες που οι άνθρωποι συχνά διατυπώνουν όταν συζητούν για το περιβάλλον και την οικονομική ανάπτυξη. Ποια απ' αυτές πλησιάζει περισσότερο στη δική σας άποψη;

	ΣΥΝΟΛΟ	ΑΝΔΡΑΣ	ΓΥΝΑΙΚΑ	18-29	30-39	40-49	50-59	60+	Α' ΒΑΘΜΙΑ	Β' ΒΑΘΜΙΑ	Γ' ΒΑΘΜΙΑ	ΜΕΤΑΠΤ. / ΔΙΔΑΚΤ.
Θα πρέπει να δοθεί προτεραιότητα στην προστασία του περιβάλλοντος, ακόμα κι αν προκαλεί επιβράδυνση της οικονομικής ανάπτυξης και κάποια απώλεια θέσεων εργασίας	52	52	52	60,1	49,1	61,1	51,2	44,4	44,3	53,1	61,1	67,1
Η οικονομική ανάπτυξη και η δημιουργία θέσεων εργασίας θα πρέπει να αποτελούν την πρώτη προτεραιότητα, ακόμη κι αν το περιβάλλον επιβαρύνεται ως έναν βαθμό	36,2	38	34,7	31,4	38,7	25,9	37,2	43,1	42,6	36,2	27,6	16,9
Άλλη	4	2,8	5,1	4,9	5,4	4,9	4,9	1,7	3,8	3,5	5,1	9,8
Δεν γνωρίζω	5,5	5	5,9	3,6	3,8	5,7	2,9	8,8	6,9	5	4,3	6,3
Μη απάντηση/ Άρνηση	2,2	2,2	2,2	0	3,1	2,4	3,9	2	2,5	2,3	1,9	0

	ΑΠΟΤΑΜΙΕΥΕΙ/ ΤΑ ΒΓΑΖΕΙ ΠΕΡΑ	ΞΟΔΕΥΕΙ ΚΑΠΟΙΕΣ ΟΙΚΟΝΟΜΙΕΣ	ΞΟΔΕΥΕΙ ΚΑΙ ΔΑΝΕΙΖΕΤΑΙ	ΔΓ/ΔΑ
Θα πρέπει να δοθεί προτεραιότητα στην προστασία του περιβάλλοντος, ακόμα κι αν προκαλεί επιβράδυνση της οικονομικής ανάπτυξης και κάποια απώλεια θέσεων εργασίας	52,1	57	41,9	57,1
Η οικονομική ανάπτυξη και η δημιουργία θέσεων εργασίας θα πρέπει να αποτελούν την πρώτη προτεραιότητα, ακόμη κι αν το περιβάλλον επιβαρύνεται ως έναν βαθμό	36	29,8	52,3	20,6
Άλλη	4,4	3,7	1,8	0
Δεν γνωρίζω	5,4	6,5	2,3	22,3
Μη απάντηση/ Άρνηση	2,1	3	1,7	0

	ΕΡΓΑΖΟΜΕΝΟΙ ΠΛΗΡΟΥΣ ΑΠΑΣΧ.	ΕΡΓΑΖΟΜΕΝΟΙ ΜΕΡΙΚΗΣ ΑΠΑΣΧ.	Ε.Ε.	ΣΥΝΤΑΞΙΟΥΧΟΣ	ΟΙΚΙΑΚΑ	ΣΠΟΥΔΑΣΤΗΣ/ ΦΟΙΤΗΤΗΣ	ΑΝΕΡΓΟΣ
Θα πρέπει να δοθεί προτεραιότητα στην προστασία του περιβάλλοντος, ακόμα κι αν προκαλεί επιβράδυνση της οικονομικής ανάπτυξης και κάποια απώλεια θέσεων εργασίας	53,3	63,8	38	49,6	42,1	71,6	56,4
Η οικονομική ανάπτυξη και η δημιουργία θέσεων εργασίας θα πρέπει να αποτελούν την πρώτη προτεραιότητα, ακόμη κι αν το περιβάλλον επιβαρύνεται ως έναν βαθμό	36	27,4	38,4	39,6	43,6	20,8	33
Άλλη	5,3	1,4	7,4	1,1	3,8	3,9	4,8
Δεν γνωρίζω	3,9	4,6	7,8	7,8	8,7	3,8	3,2
Μη απάντηση/ Άρνηση	1,4	2,8	8,4	1,9	1,7	0	2,7

	ΑΝΩΤΕΡΗ/ ΑΝΩΤΕΡΗ-ΜΕΣΑΙΑ ΤΑΞΗ	ΚΑΤΩΤΕΡΗ-ΜΕΣΑΙΑ ΤΑΞΗ	ΕΡΓΑΤΙΚΗ ΤΑΞΗ	ΚΑΤΩΤΕΡΗ ΤΑΞΗ	ΔΓ/ΔΑ
Θα πρέπει να δοθεί προτεραιότητα στην προστασία του περιβάλλοντος, ακόμα κι αν προκαλεί επιβράδυνση της οικονομικής ανάπτυξης και κάποια απώλεια θέσεων εργασίας	62,8	58,1	47,1	44,9	42,1
Η οικονομική ανάπτυξη και η δημιουργία θέσεων εργασίας θα πρέπει να αποτελούν την πρώτη προτεραιότητα, ακόμη κι αν το περιβάλλον επιβαρύνεται ως έναν βαθμό	30,1	32,2	39,3	48,1	11
Άλλη	2,9	3,9	4,5	2,5	9,4
Δεν γνωρίζω	2,4	3,1	7,3	4,5	23,1
Μη απάντηση/ Άρνηση	1,8	2,8	1,7	0	14,4

	ΑΤΤΙΚΗ	ΘΕΣΣΑΛΟΝΙΚΗ	ΒΟΡΕΙΑ ΕΛΛΑΔΑ	ΚΕΝΤΡΙΚΗ ΕΛΛΑΔΑ	ΝΗΣΙΑ ΑΙΓΑΙΟΥ-ΚΡΗΤΗ	ΑΣΤΙΚΗ	ΑΓΡΟΤΙΚΗ
Θα πρέπει να δοθεί προτεραιότητα στην προστασία του περιβάλλοντος, ακόμα κι αν προκαλεί επιβράδυνση της οικονομικής ανάπτυξης και κάποια απώλεια θέσεων εργασίας	51,8	59	47,5	64,4	28,2	52,6	50,3
Η οικονομική ανάπτυξη και η δημιουργία θέσεων εργασίας θα πρέπει να αποτελούν την πρώτη προτεραιότητα, ακόμη κι αν το περιβάλλον επιβαρύνεται ως έναν βαθμό	37,8	37,1	46,4	23,6	37	35,7	37,8
Άλλη	3,2	2,7	4,5	1,7	12,1	3,4	5,9
Δεν γνωρίζω	5,1	0,6	1,2	6,9	17,6	5,9	4,3
Μη απάντηση/ Άρνηση	2,2	0,7	0,4	3,4	5,1	2,4	1,7

	ΑΡΙΣΤΕΡΑ (1,2)	3	4	5	6	7	8	ΔΕΞΙΑ (9,10)	ΔΕΝ ΙΣΧΥΕΙ/ΔΓ/ΔΑ
Θα πρέπει να δοθεί προτεραιότητα στην προστασία του περιβάλλοντος, ακόμα κι αν προκαλεί επιβράδυνση της οικονομικής ανάπτυξης και κάποια απώλεια θέσεων εργασίας	56,3	56,2	48,7	52,4	62	51,2	44,8	43,8	51,2
Η οικονομική ανάπτυξη και η δημιουργία θέσεων εργασίας θα πρέπει να αποτελούν την πρώτη προτεραιότητα, ακόμη κι αν το περιβάλλον επιβαρύνεται ως έναν βαθμό	29,3	28,6	40,4	39,2	29,2	46	48,5	45	26,1
Άλλη	9	8,7	7,6	2,1	3,2	0	2,6	3,2	4,5
Δεν γνωρίζω	4,4	2	2,9	4,7	4,1	1,8	4,2	6,4	12,7
Μη απάντηση/ Άρνηση	1	4,4	0,5	1,5	1,6	1	0	1,6	5,5

World Values Survey
Σεπτέμβριος 2018

Διαφθορά

E

27. Τώρα θα ήθελα να μου πείτε τις απόψεις σας για τη διαφθορά – που υπάρχει όταν οι άνθρωποι χρηματίζουν, δίνουν ένα δώρο ή εξυπηρετούν άλλους προκειμένου να γίνουν τα πράγματα που χρειάζονται ή να εξυπηρετηθούν. Πώς θα τοποθετούσατε τις απόψεις σας σχετικά με τη διαφθορά στην Ελλάδα;

Μία απάντηση, κλίμακα

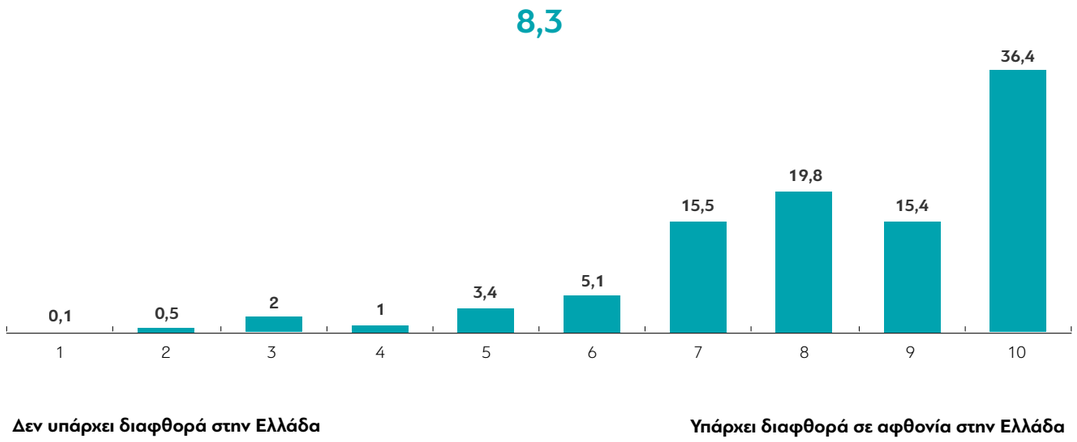

Πίνακας 27: **Τώρα θα ήθελα να μου πείτε τις απόψεις σας για τη διαφθορά – που υπάρχει όταν οι άνθρωποι χρηματίζουν, δίνουν ένα δώρο ή εξυπηρετούν άλλους προκειμένου να γίνουν τα πράγματα που χρειάζονται ή να εξυπηρετηθούν. Πώς θα τοποθετούσατε τις απόψεις σας σχετικά με τη διαφθορά στην Ελλάδα;**

	ΣΥΝΟΛΟ	ΑΝΔΡΑΣ	ΓΥΝΑΙΚΑ	18-29	30-39	40-49	50-59	60+	Α' ΒΑΘΜΙΑ	Β' ΒΑΘΜΙΑ	Γ' ΒΑΘΜΙΑ	ΜΕΤΑΠΤ. / ΔΙΔΑΚΤ.
Δεν υπάρχει διαφθορά στην Ελλάδα	0,1	0	0,1	0	0,4	0	0	0	0	0	0,4	0
2	0,5	0,5	0,5	0,6	0	2	0	0,2	0,9	0,3	0,4	0
3	2	1,9	2,1	0,6	3,3	1,7	4,3	1	3,2	1,5	0,8	3,3
4	1	1,4	0,7	0	1,4	0,4	1,7	1,4	1,3	0,9	0,9	0
5	3,4	3,2	3,5	1,2	4,8	3,7	4,6	2,9	3,5	2,9	4	6,3
6	5,1	4,2	5,9	6,6	4,8	3,7	4,1	5,9	6,2	4,6	5	1,8
7	15,5	14,7	16,2	12,8	14,1	21,3	13,1	15,7	16,2	14,3	16,6	22,2
8	19,8	19,7	19,8	18,8	15	20,2	26	19,7	17,3	20,4	22,8	16,9
9	15,4	13,6	17	19,5	15,8	10,5	13,2	16,9	14,3	16,2	14,3	24,7
Υπάρχει διαφθορά σε αφθονία στην Ελλάδα	36,4	40,5	32,8	39,3	39,7	35,7	33	34,9	36,1	38	34,3	24,9
Δεν γνωρίζω	0,8	0,3	1,2	0,6	0,5	0,8	0	1,4	1,1	0,7	0,4	0
Μη απάντηση/ Άρνηση	0,1	0	0,2	0	0,5	0	0	0	0	0,2	0	0

	ΑΠΟΤΑΜΙΕΥΕΙ/ ΤΑ ΒΓΑΖΕΙ ΠΕΡΑ	ΞΟΔΕΥΕΙ ΚΑΠΟΙΕΣ ΟΙΚΟΝΟΜΙΕΣ	ΞΟΔΕΥΕΙ ΚΑΙ ΔΑΝΕΙΖΕΤΑΙ	ΔΓ/ΔΑ
Δεν υπάρχει διαφθορά στην Ελλάδα	0,1	0	0	0
2	0,5	0,5	1,3	0
3	1,7	3,6	2,1	0
4	0,9	1,9	0,7	0
5	3,5	3,7	2,1	0
6	4,7	5,6	8,8	0
7	16,4	13,7	9,4	30,5
8	19,8	19	20,8	20,6
9	15,2	17,7	13,4	14,6
Υπάρχει διαφθορά σε αφθονία στην Ελλάδα	37,1	32,6	37,4	34,3
Δεν γνωρίζω	0,2	1,6	4	0
Μη απάντηση/ Άρνηση	0,1	0	0	0

	ΕΡΓΑΖΟΜΕΝΟΙ ΠΛΗΡΟΥΣ ΑΠΑΣΧ.	ΕΡΓΑΖΟΜΕΝΟΙ ΜΕΡΙΚΗΣ ΑΠΑΣΧ.	Ε.Ε.	ΣΥΝΤΑΞΙΟΥΧΟΣ	ΟΙΚΙΑΚΑ	ΣΠΟΥΔΑΣΤΗΣ/ ΦΟΙΤΗΤΗΣ	ΑΝΕΡΓΟΣ
Δεν υπάρχει διαφθορά στην Ελλάδα	0	0	1	0	0	0	0
2	1,1	0	0	0,3	0	0	0,8
3	1,3	4,4	3,3	0,7	2,8	0	4,6
4	0,7	0	1,7	1,9	1,4	0	0,5
5	2,9	3,5	7	3,1	4,6	0	2,8
6	5	5,2	1,1	5,4	8	1,9	6,4
7	15,5	16	10,6	16,4	14,7	18,9	16,1
8	20,6	22,7	23,7	21,2	14,9	22,7	14,9
9	13,9	11,2	23	15,1	19,5	20,7	12,6
Υπάρχει διαφθορά σε αφθονία στην Ελλάδα	38,8	33,9	27,4	35,2	30,8	35,8	41,3
Δεν γνωρίζω	0,2	3	0	0,8	3,2	0	0
Μη απάντηση/ Άρνηση	0	0	1,1	0	0	0	0

	ΑΝΩΤΕΡΗ/ ΑΝΩΤΕΡΗ-ΜΕΣΑΙΑ ΤΑΞΗ	ΚΑΤΩΤΕΡΗ-ΜΕΣΑΙΑ ΤΑΞΗ	ΕΡΓΑΤΙΚΗ ΤΑΞΗ	ΚΑΤΩΤΕΡΗ ΤΑΞΗ	ΔΓ/ΔΑ
Δεν υπάρχει διαφθορά στην Ελλάδα	0	0,2	0	0	0
2	0,5	0	1,2	0	0
3	3	2	1,2	3,3	2,8
4	2,2	1,2	0,6	0,8	0
5	3,3	3,9	3,3	2,7	0
6	3,7	4,9	3,7	12,4	2,6
7	17,2	17,4	14	13,1	19
8	24,2	21,4	19,4	15,2	8,7
9	16,6	13,8	17,1	10,6	27,4
Υπάρχει διαφθορά σε αφθονία στην Ελλάδα	29,3	34,5	38,5	39,8	39,5
Δεν γνωρίζω	0	0,3	1	2,1	0
Μη απάντηση/ Άρνηση	0	0,3	0	0	0

	ΑΤΤΙΚΗ	ΘΕΣΣΑΛΟΝΙΚΗ	ΒΟΡΕΙΑ ΕΛΛΑΔΑ	ΚΕΝΤΡΙΚΗ ΕΛΛΑΔΑ	ΝΗΣΙΑ ΑΙΓΑΙΟΥ-ΚΡΗΤΗ	ΑΣΤΙΚΗ	ΑΓΡΟΤΙΚΗ
Δεν υπάρχει διαφθορά στην Ελλάδα	0,2	0	0	0	0	0,1	0
2	0,4	0	1,8	0	0	0,3	1,1
3	1,2	1,4	5,4	0,4	1,6	1,1	4,7
4	0,5	0,7	2,9	0,4	0,4	0,9	1,2
5	4,6	1,8	2,5	4,2	0,7	3,5	2,8
6	5,8	6,5	2,2	6,9	3,8	5	5,5
7	11,8	10,6	11,2	30,2	10	13,8	20,6
8	21,9	16,3	14,2	24,8	16,7	19,7	20
9	15,5	13	16,1	15,8	15,3	17,3	9,8
Υπάρχει διαφθορά σε αφθονία στην Ελλάδα	36,9	49,7	43,4	16,6	49,7	37,3	33,6
Δεν γνωρίζω	1,2	0	0	0,7	1,9	0,9	0,4
Μη απάντηση/ Άρνηση	0	0	0,4	0	0	0	0,3

	ΑΡΙΣΤΕΡΑ (1,2)	3	4	5	6	7	8	ΔΕΞΙΑ (9,10)	ΔΕΝ ΙΣΧΥΕΙ/ΔΓ/ΔΑ
Δεν υπάρχει διαφθορά στην Ελλάδα	1,2	0	0	0	0	0	0	0	0
2	0	0	0	0,3	0,7	0	0	0	2,1
3	2,6	1,6	2,1	2,8	0	1,7	1,6	2,4	1,9
4	2,6	1,8	0,9	0,7	0,5	1	3,7	0	0
5	3,8	4,3	0,9	3,5	4,1	3,7	0	1,6	5,3
6	1,8	7,2	4,3	6,5	5,4	2,5	7	4,1	4,3
7	17,7	6,1	21,6	12,3	19,5	17,6	18	12,6	17,8
8	19,7	31,8	22,2	16,4	18,9	26,5	18,8	18,7	15,7
9	13,3	18,8	15,5	13	20,2	12,9	15,9	15,7	16,5
Υπάρχει διαφθορά σε αφθονία στην Ελλάδα	37,3	28,3	32,5	43,8	30,8	32,2	33,1	45	34,6
Δεν γνωρίζω	0	0	0	0,7	0	1,9	1,8	0	1,4
Μη απάντηση/ Άρνηση	0	0	0	0	0	0	0	0	0,5

28. Μεταξύ των παρακάτω ομάδων ανθρώπων, πόσοι πιστεύετε ότι εμπλέκονται στη διαφθορά;

Μία απάντηση ανά ομάδα, λίστα

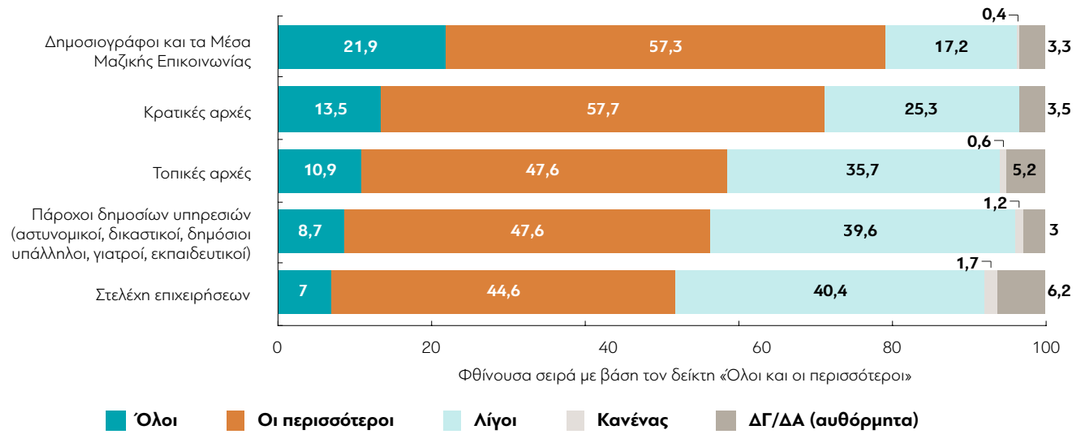

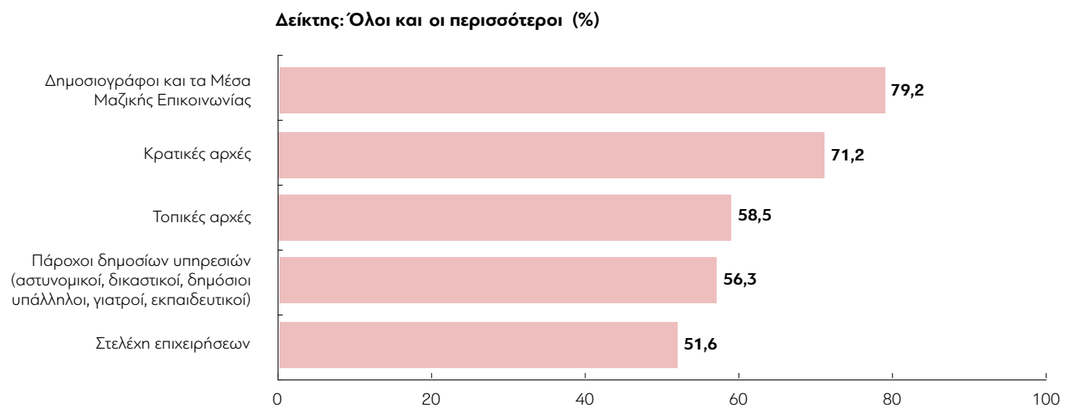

Πίνακας 28.1: Κρατικές αρχές

	ΣΥΝΟΛΟ	ΑΝΔΡΑΣ	ΓΥΝΑΙΚΑ	18-29	30-39	40-49	50-59	60+	Α' ΒΑΘΜΙΑ	Β' ΒΑΘΜΙΑ	Γ' ΒΑΘΜΙΑ	ΜΕΤΑΠΤ. / ΔΙΔΑΚΤ.
Λίγοι	25,3	23,2	27,2	21,3	25,8	26,3	25,1	26,9	26,1	22,4	30	36,3
Οι περισσότεροι	57,7	60,4	55,3	65,5	57,6	52,7	54,7	57,7	53,8	60,5	57,3	57,2
Όλοι	13,5	14,1	12,9	12,1	12,1	15,2	16,1	12,6	15,2	13,6	10,8	6,5
Δεν γνωρίζω	3,2	2,2	4,1	1,2	4	5,3	3,2	2,7	4,4	3,1	1,9	0
Μη απάντηση/ Άρνηση	0,3	0	0,6	0	0,5	0,4	0,9	0	0,4	0,3	0	0

	ΑΠΟΤΑΜΙΕΥΕΙ/ ΤΑ ΒΓΑΖΕΙ ΠΕΡΑ	ΞΟΔΕΥΕΙ ΚΑΠΟΙΕΣ ΟΙΚΟΝΟΜΙΕΣ	ΞΟΔΕΥΕΙ ΚΑΙ ΔΑΝΕΙΖΕΤΑΙ	ΔΓ/ΔΑ
Λίγοι	25,2	24,7	25	51,1
Οι περισσότεροι	59,8	55,3	45,4	35,2
Όλοι	11,5	17,6	23,7	13,7
Δεν γνωρίζω	3,3	1,6	5,9	0
Μη απάντηση/ Άρνηση	0,2	0,9	0	0

	ΕΡΓΑΖΟΜΕΝΟΙ ΠΛΗΡΟΥΣ ΑΠΑΣΧ.	ΕΡΓΑΖΟΜΕΝΟΙ ΜΕΡΙΚΗΣ ΑΠΑΣΧ.	Ε.Ε.	ΣΥΝΤΑΞΙΟΥΧΟΣ	ΟΙΚΙΑΚΑ	ΣΠΟΥΔΑΣΤΗΣ/ ΦΟΙΤΗΤΗΣ	ΑΝΕΡΓΟΣ
Λίγοι	26,3	21,9	13,7	26,2	32,6	16,9	27,4
Οι περισσότεροι	56,6	59,7	63,8	58,6	53,3	81,2	48,2
Όλοι	14,1	12,4	12,3	12,3	11,2	1,9	21,1
Δεν γνωρίζω	2,9	6	7,1	3	2,9	0	2,7
Μη απάντηση/ Άρνηση	0	0	3,1	0	0	0	0,5

	ΑΝΩΤΕΡΗ/ ΑΝΩΤΕΡΗ-ΜΕΣΑΙΑ ΤΑΞΗ	ΚΑΤΩΤΕΡΗ-ΜΕΣΑΙΑ ΤΑΞΗ	ΕΡΓΑΤΙΚΗ ΤΑΞΗ	ΚΑΤΩΤΕΡΗ ΤΑΞΗ	ΔΓ/ΔΑ
Λίγοι	32,7	23,3	25	27,5	14,7
Οι περισσότεροι	57	63,1	59,2	37,7	65,1
Όλοι	7,5	11,6	12,2	29,4	5,4
Δεν γνωρίζω	2,8	1,8	3,6	5,4	7,1
Μη απάντηση/ Άρνηση	0	0,3	0	0	7,6

	ΑΤΤΙΚΗ	ΘΕΣΣΑΛΟΝΙΚΗ	ΒΟΡΕΙΑ ΕΛΛΑΔΑ	ΚΕΝΤΡΙΚΗ ΕΛΛΑΔΑ	ΝΗΣΙΑ ΑΙΓΑΙΟΥ-ΚΡΗΤΗ	ΑΣΤΙΚΗ	ΑΓΡΟΤΙΚΗ
Λίγοι	24,7	30,2	22,5	27,7	23,1	25,4	25,1
Οι περισσότεροι	54,6	62,3	61,5	58,1	54,8	58,2	56,2
Όλοι	18,8	7,4	9,9	8,4	19,9	14,4	10,8
Δεν γνωρίζω	1,7	0	5,7	5,2	2,2	1,8	7,5
Μη απάντηση/ Άρνηση	0,2	0	0,4	0,6	0	0,3	0,3

	ΑΡΙΣΤΕΡΑ (1,2)	3	4	5	6	7	8	ΔΕΞΙΑ (9,10)	ΔΕΝ ΙΣΧΥΕΙ/ΔΓ/ΔΑ
Λίγοι	26,2	26,4	25,4	27	28,6	22,8	27,9	16,6	23,4
Οι περισσότεροι	59	63,2	55,2	59,9	50,2	61,6	61,1	51,7	55
Όλοι	11,5	8,8	17,6	11,4	18,5	11,1	9,4	29,4	12,5
Δεν γνωρίζω	3,2	1,6	1,8	1,7	1,1	4,5	1,7	2,4	8,3
Μη απάντηση/ Άρνηση	0	0	0	0	1,6	0	0	0	0,8

Πίνακας 28.2: Στελέχη επιχειρήσεων

	ΣΥΝΟΛΟ	ΑΝΔΡΑΣ	ΓΥΝΑΙΚΑ	18-29	30-39	40-49	50-59	60+	Α' ΒΑΘΜΙΑ	Β' ΒΑΘΜΙΑ	Γ' ΒΑΘΜΙΑ	ΜΕΤΑΠΤ. / ΔΙΔΑΚΤ.
Κανένας	1,7	1,7	1,8	2,4	3,2	0,4	1,4	1,4	2,2	1,3	1,9	3
Λίγοι	40,4	40	40,8	34,8	36,7	45,2	39,4	43,7	36,9	38,3	48,8	66
Οι περισσότεροι	44,6	47	42,5	49,5	47,5	41,3	42,9	42,9	43,5	47,4	42	24,7
Όλοι	7	7,6	6,6	7,9	7,8	7,3	9,3	4,8	8,3	7,8	3,3	3,3
Δεν γνωρίζω	5,2	3,3	6,9	5,4	3,5	4,5	4,4	6,9	7,5	4,5	3,6	0
Μη απάντηση/ Άρνηση	1	0,5	1,4	0	1,3	1,2	2,7	0,3	1,6	0,7	0,4	3

	ΑΠΟΤΑΜΙΕΥΕΙ/ ΤΑ ΒΓΑΖΕΙ ΠΕΡΑ	ΞΟΔΕΥΕΙ ΚΑΠΟΙΕΣ ΟΙΚΟΝΟΜΙΕΣ	ΞΟΔΕΥΕΙ ΚΑΙ ΔΑΝΕΙΖΕΤΑΙ	ΔΓ/ΔΑ
Κανένας	1,4	4,5	0	0
Λίγοι	40,7	46,4	28,4	24,3
Οι περισσότεροι	48,2	26,8	43,7	64,8
Όλοι	5,2	11,9	15,6	0
Δεν γνωρίζω	3,8	8	12,3	11
Μη απάντηση/ Άρνηση	0,8	2,4	0	0

	ΕΡΓΑΖΟΜΕΝΟΙ ΠΛΗΡΟΥΣ ΑΠΑΣΧ.	ΕΡΓΑΖΟΜΕΝΟΙ ΜΕΡΙΚΗΣ ΑΠΑΣΧ.	Ε.Ε.	ΣΥΝΤΑΞΙΟΥΧΟΣ	ΟΙΚΙΑΚΑ	ΣΠΟΥΔΑΣΤΗΣ/ ΦΟΙΤΗΤΗΣ	ΑΝΕΡΓΟΣ
Κανένας	1,6	2,1	0	1,6	0,5	1,9	3,9
Λίγοι	43,9	45,2	32,1	42,3	47,8	28,3	30,9
Οι περισσότεροι	42	43,1	52,3	45,1	39,2	65,9	41,1
Όλοι	8	6,5	5,5	4,7	2,2	2	15,9
Δεν γνωρίζω	3,5	3,2	7	6,3	8,1	1,9	6,7
Μη απάντηση/ Άρνηση	0,9	0	3,1	0	2,2	0	1,5

	ΑΝΩΤΕΡΗ/ ΑΝΩΤΕΡΗ-ΜΕΣΑΙΑ ΤΑΞΗ	ΚΑΤΩΤΕΡΗ-ΜΕΣΑΙΑ ΤΑΞΗ	ΕΡΓΑΤΙΚΗ ΤΑΞΗ	ΚΑΤΩΤΕΡΗ ΤΑΞΗ	ΔΓ/ΔΑ
Κανένας	1,4	1,3	1,5	4,2	0
Λίγοι	56,5	43,6	37,6	29,8	30,2
Οι περισσότεροι	39,1	47,3	46,6	33,8	55,1
Όλοι	2,4	3	8,7	17,5	0
Δεν γνωρίζω	0	4,1	4,8	13,6	7,1
Μη απάντηση/ Άρνηση	0,7	0,7	0,8	1,1	7,6

	ΑΤΤΙΚΗ	ΘΕΣΣΑΛΟΝΙΚΗ	ΒΟΡΕΙΑ ΕΛΛΑΔΑ	ΚΕΝΤΡΙΚΗ ΕΛΛΑΔΑ	ΝΗΣΙΑ ΑΙΓΑΙΟΥ-ΚΡΗΤΗ	ΑΣΤΙΚΗ	ΑΓΡΟΤΙΚΗ
Κανένας	1,2	4,9	3,6	0	0	2	0,8
Λίγοι	45,8	45,2	32,7	40,5	33,3	41,7	36,7
Οι περισσότεροι	34,3	48,5	52,6	46,7	54,4	43,1	49
Όλοι	10,3	1,4	7,5	4,2	7,1	7,3	6,1
Δεν γνωρίζω	7,5	0	2,8	7,4	3,1	4,9	6,1
Μη απάντηση/ Άρνηση	0,8	0	0,8	1,3	2,2	0,9	1,2

	ΑΡΙΣΤΕΡΑ (1,2)	3	4	5	6	7	8	ΔΕΞΙΑ (9,10)	ΔΕΝ ΙΣΧΥΕΙ/ΔΓ/ΔΑ
Κανένας	0	0,8	0,8	1,5	3,5	1	2,4	2,5	2,3
Λίγοι	42,1	43,4	40,6	43,9	43,8	47,6	36,5	25,2	35
Οι περισσότεροι	49,7	50,3	48	41,6	41,6	38,4	47,8	50,2	44,5
Όλοι	7,3	4,6	7,9	5,9	7,3	6,6	8,6	15,9	5,9
Δεν γνωρίζω	1	0,8	1,7	6,2	2,2	6,3	4,8	5,1	10
Μη απάντηση/ Άρνηση	0	0	1	0,9	1,6	0	0	1,2	2,4

Πίνακας 28.3: Τοπικές αρχές

	ΣΥΝΟΛΟ	ΑΝΔΡΑΣ	ΓΥΝΑΙΚΑ	18-29	30-39	40-49	50-59	60+	Α' ΒΑΘΜΙΑ	Β' ΒΑΘΜΙΑ	Γ' ΒΑΘΜΙΑ	ΜΕΤΑΠΤ. / ΔΙΔΑΚΤ.
Κανένας	0,6	0,3	0,9	0,6	0,5	0,8	0,4	0,8	0,6	0,6	0,6	3,3
Λίγοι	35,7	32,1	38,9	35,8	27,7	36,6	35,8	40	39	32,1	39,3	36,6
Οι περισσότεροι	47,6	52,5	43,3	49,1	51,7	42,6	45,6	48,2	40,7	51,2	51,1	41,6
Όλοι	10,9	11	10,8	8,4	14,2	12,3	12,8	8,4	12,6	11	6,6	15,5
Δεν γνωρίζω	4,3	3,8	4,8	5,4	4,6	6,9	3,7	2,3	6	4,2	2,3	0
Μη απάντηση/ Άρνηση	0,9	0,4	1,3	0,6	1,3	0,8	1,8	0,3	1,2	0,9	0	3

	ΑΠΟΤΑΜΙΕΥΕΙ/ ΤΑ ΒΓΑΖΕΙ ΠΕΡΑ	ΞΟΔΕΥΕΙ ΚΑΠΟΙΕΣ ΟΙΚΟΝΟΜΙΕΣ	ΞΟΔΕΥΕΙ ΚΑΙ ΔΑΝΕΙΖΕΤΑΙ	ΔΓ/ΔΑ
Κανένας	0,9	0	0	0
Λίγοι	35,9	40,2	23,7	55,9
Οι περισσότεροι	49,3	42,4	44,7	25,6
Όλοι	8,6	14,2	25,2	7,5
Δεν γνωρίζω	4,6	1,3	6,4	11
Μη απάντηση/ Άρνηση	0,8	1,9	0	0

	ΕΡΓΑΖΟΜΕΝΟΙ ΠΛΗΡΟΥΣ ΑΠΑΣΧ.	ΕΡΓΑΖΟΜΕΝΟΙ ΜΕΡΙΚΗΣ ΑΠΑΣΧ.	Ε.Ε.	ΣΥΝΤΑΞΙΟΥΧΟΣ	ΟΙΚΙΑΚΑ	ΣΠΟΥΔΑΣΤΗΣ/ ΦΟΙΤΗΤΗΣ	ΑΝΕΡΓΟΣ
Κανένας	0,6	0	1,1	0,8	0	0	1,3
Λίγοι	34	38,5	19,7	40,4	48,3	37,7	29,6
Οι περισσότεροι	47,2	49,9	53,7	46,7	42	58,5	44,9
Όλοι	13,1	5,6	14,5	9,3	5,3	1,9	16,5
Δεν γνωρίζω	4,9	4,7	7,9	2,4	3,7	1,9	5,4
Μη απάντηση/ Άρνηση	0,2	1,4	3,1	0,4	0,8	0	2,3

	ΑΝΩΤΕΡΗ/ ΑΝΩΤΕΡΗ-ΜΕΣΑΙΑ ΤΑΞΗ	ΚΑΤΩΤΕΡΗ-ΜΕΣΑΙΑ ΤΑΞΗ	ΕΡΓΑΤΙΚΗ ΤΑΞΗ	ΚΑΤΩΤΕΡΗ ΤΑΞΗ	ΔΓ/ΔΑ
Κανένας	0	0,9	0,8	0	0
Λίγοι	43,6	35,5	34,7	35,8	22,5
Οι περισσότεροι	46,4	51,2	48,4	35,2	53,6
Όλοι	6,2	8,3	11,5	21,9	0
Δεν γνωρίζω	3,2	3,5	4,1	5,7	16,3
Μη απάντηση/ Άρνηση	0,7	0,7	0,5	1,3	7,6

	ΑΤΤΙΚΗ	ΘΕΣΣΑΛΟΝΙΚΗ	ΒΟΡΕΙΑ ΕΛΛΑΔΑ	ΚΕΝΤΡΙΚΗ ΕΛΛΑΔΑ	ΝΗΣΙΑ ΑΙΓΑΙΟΥ-ΚΡΗΤΗ	ΑΣΤΙΚΗ	ΑΓΡΟΤΙΚΗ
Κανένας	0,7	0,6	1,6	0	0	0,8	0,2
Λίγοι	31,9	42,3	32,9	42,2	33,8	35,4	36,7
Οι περισσότεροι	48,9	53,7	51,1	37,5	52	49,5	41,8
Όλοι	14,6	2,9	9,9	9,2	11,9	10,6	11,6
Δεν γνωρίζω	3,1	0,6	3,6	9,4	2,3	2,8	8,6
Μη απάντηση/ Άρνηση	0,8	0	0,8	1,8	0	0,8	1

	ΑΡΙΣΤΕΡΑ (1,2)	3	4	5	6	7	8	ΔΕΞΙΑ (9,10)	ΔΕΝ ΙΣΧΥΕΙ/ΔΓ/ΔΑ
Κανένας	1,3	0	0	1,2	1,2	1,7	0	0	0
Λίγοι	30,8	36,3	33,6	41,6	35,6	32,9	34	30,7	33,7
Οι περισσότεροι	47,3	57,1	52,3	45,4	45	47,3	48,4	47,4	45,2
Όλοι	11,5	5,8	11,9	7,5	13,9	14	17,6	19,5	8,5
Δεν γνωρίζω	9,1	0,8	2,3	2,7	2,7	4,2	0	2,4	11,1
Μη απάντηση/ Άρνηση	0	0	0	1,6	1,6	0	0	0	1,6

Πίνακας 28.4: Πάροχοι δημοσίων υπηρεσιών (αστυνομικοί, δικαστικοί, δημόσιοι υπάλληλοι, γιατροί, εκπαιδευτικοί)

	ΣΥΝΟΛΟ	ΑΝΔΡΑΣ	ΓΥΝΑΙΚΑ	18-29	30-39	40-49	50-59	60+	Α' ΒΑΘΜΙΑ	Β' ΒΑΘΜΙΑ	Γ' ΒΑΘΜΙΑ	ΜΕΤΑΠΤ. / ΔΙΔΑΚΤ.
Κανένας	1,2	1	1,4	1,2	1,3	0,8	1,8	1,1	1,3	1,2	0,8	3
Λίγοι	39,6	37,2	41,6	40,1	33,2	36,5	40,9	44,2	40,5	36	46,3	47,3
Οι περισσότεροι	47,6	50,4	45,2	46,6	53,3	52,1	45,8	43,1	43,7	51,5	44,1	49,6
Όλοι	8,7	9,6	7,9	10,9	8,5	6,1	8,6	9,2	9,8	9,1	6,8	0
Δεν γνωρίζω	2,4	1,7	3	1,2	3,3	3,7	1,1	2,3	3,8	1,8	1,7	0
Μη απάντηση/ Άρνηση	0,6	0,2	0,9	0	0,5	0,8	1,8	0,1	0,9	0,5	0,2	0

	ΑΠΟΤΑΜΙΕΥΕΙ/ ΤΑ ΒΓΑΖΕΙ ΠΕΡΑ	ΞΟΔΕΥΕΙ ΚΑΠΟΙΕΣ ΟΙΚΟΝΟΜΙΕΣ	ΞΟΔΕΥΕΙ ΚΑΙ ΔΑΝΕΙΖΕΤΑΙ	ΔΓ/ΔΑ
Κανένας	1	2,5	0	11
Λίγοι	39,8	41,6	31,6	55,9
Οι περισσότεροι	50,3	41,1	36,6	33,1
Όλοι	6,4	12	24,2	0
Δεν γνωρίζω	1,9	1,9	7,5	0
Μη απάντηση/ Άρνηση	0,5	0,9	0	0

	ΕΡΓΑΖΟΜΕΝΟΙ ΠΛΗΡΟΥΣ ΑΠΑΣΧ.	ΕΡΓΑΖΟΜΕΝΟΙ ΜΕΡΙΚΗΣ ΑΠΑΣΧ.	Ε.Ε.	ΣΥΝΤΑΞΙΟΥΧΟΣ	ΟΙΚΙΑΚΑ	ΣΠΟΥΔΑΣΤΗΣ/ ΦΟΙΤΗΤΗΣ	ΑΝΕΡΓΟΣ
Κανένας	0,9	2,8	1	1,2	0,5	3,8	1
Λίγοι	38,5	44,1	27,9	47,6	46,8	37,7	29,5
Οι περισσότεροι	50,8	46,2	59,7	40,7	44,1	47,1	48,3
Όλοι	8,1	3,7	4,3	8,1	5,8	11,4	15,9
Δεν γνωρίζω	1,5	3,2	4	2,3	2,7	0	3,7
Μη απάντηση/ Άρνηση	0,2	0	3,1	0,2	0	0	1,5

	ΑΝΩΤΕΡΗ/ ΑΝΩΤΕΡΗ-ΜΕΣΑΙΑ ΤΑΞΗ	ΚΑΤΩΤΕΡΗ-ΜΕΣΑΙΑ ΤΑΞΗ	ΕΡΓΑΤΙΚΗ ΤΑΞΗ	ΚΑΤΩΤΕΡΗ ΤΑΞΗ	ΔΓ/ΔΑ
Κανένας	3,1	1	1,2	0,5	0
Λίγοι	46,8	44,3	36,4	31,7	38,5
Οι περισσότεροι	42,6	46	53,1	39,2	43,4
Όλοι	6,4	6,8	7,4	22	0
Δεν γνωρίζω	0,7	1	2	6,6	10,4
Μη απάντηση/ Άρνηση	0,4	0,9	0	0	7,6

	ΑΤΤΙΚΗ	ΘΕΣΣΑΛΟΝΙΚΗ	ΒΟΡΕΙΑ ΕΛΛΑΔΑ	ΚΕΝΤΡΙΚΗ ΕΛΛΑΔΑ	ΝΗΣΙΑ ΑΙΓΑΙΟΥ-ΚΡΗΤΗ	ΑΣΤΙΚΗ	ΑΓΡΟΤΙΚΗ
Κανένας	1,4	1,2	1,9	0,8	0	1,2	1,2
Λίγοι	37,6	40,4	42,5	47,9	21,3	38,4	42,9
Οι περισσότεροι	46,2	52,9	49,6	37,4	64,8	48,5	44,8
Όλοι	12,5	5,4	5,6	6,8	9,8	9,4	6,5
Δεν γνωρίζω	1,3	0	0	6,4	4,1	1,7	4,1
Μη απάντηση/ Άρνηση	0,9	0	0,4	0,6	0	0,6	0,3

	ΑΡΙΣΤΕΡΑ (1,2)	3	4	5	6	7	8	ΔΕΞΙΑ (9,10)	ΔΕΝ ΙΣΧΥΕΙ/ΔΓ/ΔΑ
Κανένας	1,2	2,5	0,9	2	0	1	1,1	0	0,7
Λίγοι	30,6	32,4	34,8	44,1	47,5	49,3	42,6	25,3	36,3
Οι περισσότεροι	57,3	60,5	49,3	42,9	38,4	39,7	50	58,2	48,3
Όλοι	9,8	4,6	13,6	9,9	10,5	9,1	6,3	16,4	3,8
Δεν γνωρίζω	1	0	0,9	1,2	2,1	0,9	0	0	9
Μη απάντηση/ Άρνηση	0	0	0,5	0	1,6	0	0	0	2

Πίνακας 28.5: Δημοσιογράφοι και τα Μέσα Μαζικής Επικοινωνίας

	ΣΥΝΟΛΟ	ΑΝΔΡΑΣ	ΓΥΝΑΙΚΑ	18-29	30-39	40-49	50-59	60+	Α' ΒΑΘΜΙΑ	Β' ΒΑΘΜΙΑ	Γ' ΒΑΘΜΙΑ	ΜΕΤΑΠΤ. / ΔΙΔΑΚΤ.
Κανένας	0,4	0,1	0,6	0,6	0,5	0	0,4	0,4	0,3	0,5	0,2	0
Λίγοι	17,2	13,4	20,5	15,1	18,1	13,6	18,1	19,5	20,2	15,2	17,1	17,3
Οι περισσότεροι	57,3	60	54,9	60,7	55,4	59,1	54,9	56,6	54,7	57,9	58,5	69,9
Όλοι	21,9	24,6	19,5	21,2	23,5	23,3	22,4	20,2	18,8	24,2	22,4	12,8
Δεν γνωρίζω	2,9	2	3,6	2,4	2,2	3,6	2,5	3,2	5,2	1,9	1,7	0
Μη απάντηση/ Άρνηση	0,4	0	0,8	0	0,5	0,4	1,8	0	0,9	0,3	0	0

	ΑΠΟΤΑΜΙΕΥΕΙ/ ΤΑ ΒΓΑΖΕΙ ΠΕΡΑ	ΞΟΔΕΥΕΙ ΚΑΠΟΙΕΣ ΟΙΚΟΝΟΜΙΕΣ	ΞΟΔΕΥΕΙ ΚΑΙ ΔΑΝΕΙΖΕΤΑΙ	ΔΓ/ΔΑ
Κανένας	0,4	0	1,3	0
Λίγοι	16,1	23	18,3	0
Οι περισσότεροι	61,3	45,8	38,8	84,2
Όλοι	19,4	27,2	34,6	15,8
Δεν γνωρίζω	2,4	3,1	7	0
Μη απάντηση/ Άρνηση	0,4	0,9	0	0

	ΕΡΓΑΖΟΜΕΝΟΙ ΠΛΗΡΟΥΣ ΑΠΑΣΧ.	ΕΡΓΑΖΟΜΕΝΟΙ ΜΕΡΙΚΗΣ ΑΠΑΣΧ.	Ε.Ε.	ΣΥΝΤΑΞΙΟΥΧΟΣ	ΟΙΚΙΑΚΑ	ΣΠΟΥΔΑΣΤΗΣ/ ΦΟΙΤΗΤΗΣ	ΑΝΕΡΓΟΣ
Κανένας	0,4	0	0	0,6	1	0	0
Λίγοι	14,5	15,4	8,4	18,7	29	15,1	17,4
Οι περισσότεροι	58,3	54,3	65,2	58,4	52,8	64,1	50,3
Όλοι	24,5	25,2	19,3	19	14,1	20,8	27,3
Δεν γνωρίζω	2,2	5,1	4	3,3	3,1	0	3,5
Μη απάντηση/ Άρνηση	0	0	3,1	0	0	0	1,5

	ΑΝΩΤΕΡΗ/ ΑΝΩΤΕΡΗ-ΜΕΣΑΙΑ ΤΑΞΗ	ΚΑΤΩΤΕΡΗ-ΜΕΣΑΙΑ ΤΑΞΗ	ΕΡΓΑΤΙΚΗ ΤΑΞΗ	ΚΑΤΩΤΕΡΗ ΤΑΞΗ	ΔΓ/ΔΑ
Κανένας	0,8	0,5	0,3	0	0
Λίγοι	18,8	16,7	15,8	24,1	5,9
Οι περισσότεροι	62,4	59,1	60	38,3	60,9
Όλοι	18	21,4	21	31,5	11,3
Δεν γνωρίζω	0	1,6	2,8	6,2	14,2
Μη απάντηση/ Άρνηση	0	0,7	0	0	7,6

	ΑΤΤΙΚΗ	ΘΕΣΣΑΛΟΝΙΚΗ	ΒΟΡΕΙΑ ΕΛΛΑΔΑ	ΚΕΝΤΡΙΚΗ ΕΛΛΑΔΑ	ΝΗΣΙΑ ΑΙΓΑΙΟΥ-ΚΡΗΤΗ	ΑΣΤΙΚΗ	ΑΓΡΟΤΙΚΗ
Κανένας	0,1	0	0,8	0	1,6	0,3	0,7
Λίγοι	17,9	18,5	22,2	15,1	7,9	18,1	14,6
Οι περισσότεροι	47,8	58,7	64,3	62	62,6	56	60,8
Όλοι	32,2	22,9	10,3	15,3	24,5	23,6	16,8
Δεν γνωρίζω	1,4	0	2	7	3,6	1,6	6,7
Μη απάντηση/ Άρνηση	0,6	0	0,4	0,6	0	0,5	0,3

	ΑΡΙΣΤΕΡΑ (1,2)	3	4	5	6	7	8	ΔΕΞΙΑ (9,10)	ΔΕΝ ΙΣΧΥΕΙ/ΔΓ/ΔΑ
Κανένας	0	0	2,1	0,2	0	1,7	0	0	0
Λίγοι	9,9	12,7	13,4	17	25	17,1	28,8	12,3	16,4
Οι περισσότεροι	45,2	66,6	54	60,3	49,8	64,6	58	48,2	56,6
Όλοι	45	20,7	29,8	20	23,6	12,4	12	39,5	16,3
Δεν γνωρίζω	0	0	0,7	2,6	0	4,1	1,1	0	9,1
Μη απάντηση/ Άρνηση	0	0	0	0	1,6	0	0	0	1,6

29. Θέλουμε να μάθουμε για την εμπειρία σας με τους τοπικούς αξιωματούχους και παρόχους υπηρεσιών, όπως αστυνομικούς, δικηγόρους, γιατρούς, εκπαιδευτικούς και δημόσιους υπαλλήλους στην κοινότητα/ περιοχή σας. Πόσο συχνά νομίζετε ότι οι απλοί άνθρωποι όπως εσείς ή άνθρωποι από τη γειτονιά σας πρέπει να χρηματίσουν, να δώσουν ένα δώρο ή να εξυπηρετήσουν αυτούς τους αξιωματούχους για να λάβουν τις υπηρεσίες που χρειάζονται;

Μία απάντηση, κλίμακα

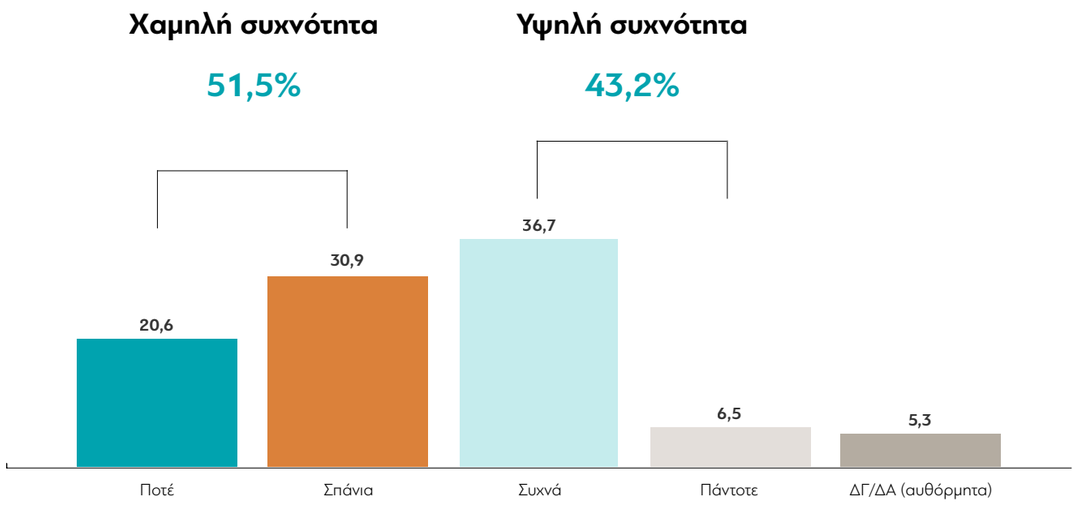

Πίνακας 29: Θέλουμε να μάθουμε για την εμπειρία σας με τους τοπικούς αξιωματούχους και παρόχους υπηρεσιών, όπως αστυνομικούς, δικηγόρους, γιατρούς, εκπαιδευτικούς και δημόσιους υπαλλήλους στην κοινότητά/ περιοχή σας. Πόσο συχνά νομίζετε ότι οι απλοί άνθρωποι όπως εσείς ή άνθρωποι από τη γειτονιά σας πρέπει να χρηματίσουν, να δώσουν ένα δώρο ή να εξυπηρετήσουν αυτούς τους αξιωματούχους για να λάβουν τις υπηρεσίες που χρειάζονται;

	ΣΥΝΟΛΟ	ΑΝΔΡΑΣ	ΓΥΝΑΙΚΑ	18-29	30-39	40-49	50-59	60+	Α' ΒΑΘΜΙΑ	Β' ΒΑΘΜΙΑ	Γ' ΒΑΘΜΙΑ	ΜΕΤΑΠΤ. / ΔΙΔΑΚΤ.
Ποτέ	20,6	19,9	21,3	23,7	21,4	16	15,6	23,8	20,4	20,1	23,3	13,8
Σπάνια	30,9	28,7	32,7	23,7	27,9	30,2	38,9	32,9	34,7	28,3	29,8	38
Συχνά	36,7	38,4	35,2	33,9	41,4	42,3	35,1	33	32,9	39,1	36,1	43,6
Πάντοτε	6,5	7	6	10,9	5,4	4,5	6,5	5,7	7,1	6,4	5,9	4,6
Δεν γνωρίζω	5	5,6	4,5	7,8	3,9	6,2	3,5	4,1	4,6	5,8	4,2	0
Μη απάντηση/ Άρνηση	0,3	0,4	0,3	0	0	0,8	0,4	0,4	0,3	0,3	0,7	0

	ΑΠΟΤΑΜΙΕΥΕΙ/ ΤΑ ΒΓΑΖΕΙ ΠΕΡΑ	ΞΟΔΕΥΕΙ ΚΑΠΟΙΕΣ ΟΙΚΟΝΟΜΙΕΣ	ΞΟΔΕΥΕΙ ΚΑΙ ΔΑΝΕΙΖΕΤΑΙ	ΔΓ/ΔΑ
Ποτέ	20,1	21,8	23,6	20,6
Σπάνια	32,4	29,2	20,4	25,6
Συχνά	38	35,9	27,8	25,8
Πάντοτε	4,7	6,3	23,7	0
Δεν γνωρίζω	4,7	5,4	4,5	28,1
Μη απάντηση/ Άρνηση	0,2	1,4	0	0

	ΕΡΓΑΖΟΜΕΝΟΙ ΠΛΗΡΟΥΣ ΑΠΑΣΧ.	ΕΡΓΑΖΟΜΕΝΟΙ ΜΕΡΙΚΗΣ ΑΠΑΣΧ.	Ε.Ε.	ΣΥΝΤΑΞΙΟΥΧΟΣ	ΟΙΚΙΑΚΑ	ΣΠΟΥΔΑΣΤΗΣ/ ΦΟΙΤΗΤΗΣ	ΑΝΕΡΓΟΣ
Ποτέ	21,6	19	18,2	22,4	20	28,3	13,4
Σπάνια	28,3	30,9	27,7	35,8	38,7	24,6	27,6
Συχνά	38,6	40,4	40,8	30,8	32,4	33,9	42,5
Πάντοτε	5,5	5,3	4,6	6,2	4,2	9,5	11,7
Δεν γνωρίζω	5,3	4,4	8,7	4,3	4,7	3,8	4,8
Μη απάντηση/ Άρνηση	0,6	0	0	0,6	0	0	0

	ΑΝΩΤΕΡΗ/ ΑΝΩΤΕΡΗ-ΜΕΣΑΙΑ ΤΑΞΗ	ΚΑΤΩΤΕΡΗ-ΜΕΣΑΙΑ ΤΑΞΗ	ΕΡΓΑΤΙΚΗ ΤΑΞΗ	ΚΑΤΩΤΕΡΗ ΤΑΞΗ	ΔΓ/ΔΑ
Ποτέ	18,7	20,1	21,7	20,4	20,2
Σπάνια	31,6	32,5	31	30,3	9,2
Συχνά	40,7	37,7	36,3	31,1	38,7
Πάντοτε	6	4,5	5,8	15	4,1
Δεν γνωρίζω	3	4,9	4,7	2,9	27,8
Μη απάντηση/ Άρνηση	0	0,2	0,6	0,3	0

	ΑΤΤΙΚΗ	ΘΕΣΣΑΛΟΝΙΚΗ	ΒΟΡΕΙΑ ΕΛΛΑΔΑ	ΚΕΝΤΡΙΚΗ ΕΛΛΑΔΑ	ΝΗΣΙΑ ΑΙΓΑΙΟΥ-ΚΡΗΤΗ
Ποτέ	14,4	22,5	33	18,1	19,9
Σπάνια	29,5	23	31,7	40,5	20,8
Συχνά	35,7	47,3	32,2	34,7	42,8
Πάντοτε	13,4	5,7	1,1	1,4	6,5
Δεν γνωρίζω	6,5	1,5	1,7	5,4	9,1
Μη απάντηση/ Άρνηση	0,5	0	0,3	0	1

	ΑΣΤΙΚΗ	ΑΓΡΟΤΙΚΗ
Ποτέ	19,6	23,7
Σπάνια	28,1	38,8
Συχνά	38,2	32,1
Πάντοτε	8	2
Δεν γνωρίζω	5,6	3,2
Μη απάντηση/ Άρνηση	0,4	0,3

	ΑΡΙΣΤΕΡΑ (1,2)	3	4	5	6	7	8	ΔΕΞΙΑ (9,10)	ΔΕΝ ΙΣΧΥΕΙ/ΔΓ/ΔΑ
Ποτέ	20,8	14,8	19,9	15,4	15,9	32,3	36,6	21,3	20,5
Σπάνια	15,5	34,8	28,5	34	40,2	30,8	33,8	30,1	24,9
Συχνά	46,1	40,2	38,8	42	29,9	29	23,3	31,2	38,3
Πάντοτε	9,5	7	8,6	5,5	9,1	6,1	3,6	15,1	3
Δεν γνωρίζω	7,1	3,3	4,2	2,9	4,5	0,9	2,7	2,2	12,8
Μη απάντηση/ Άρνηση	1	0	0	0,3	0,5	0,8	0	0	0,5

30. Μπορείτε να μου πείτε πόσο έντονα συμφωνείτε ή διαφωνείτε με την ακόλουθη δήλωση: «γενικά, οι γυναίκες είναι λιγότερο διεφθαρμένες από τους άνδρες»;

Μία απάντηση, κλίμακα

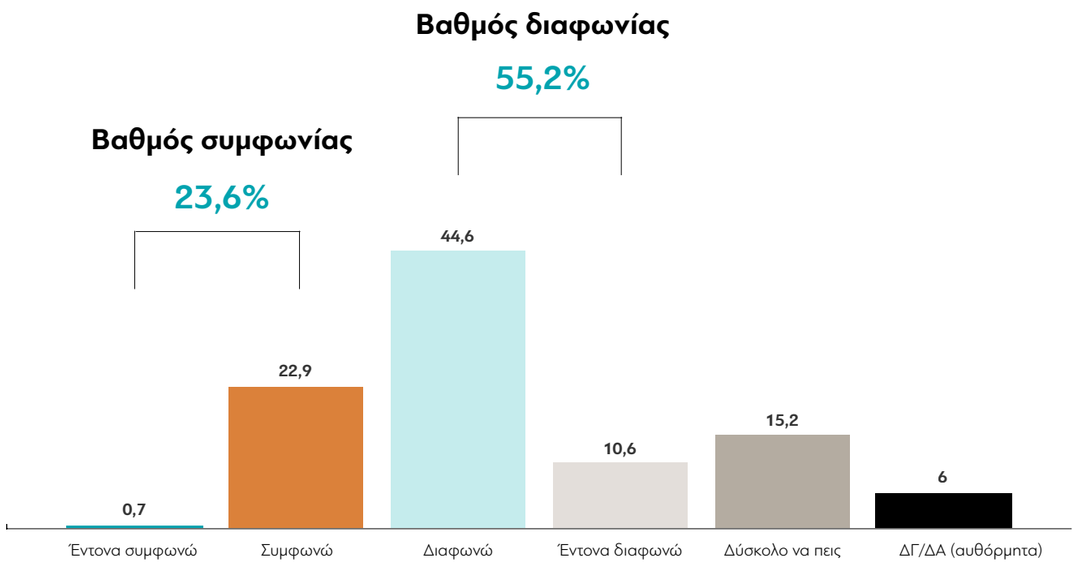

Πίνακας 30: Μπορείτε να μου πείτε πόσο έντονα συμφωνείτε ή διαφωνείτε με την ακόλουθη δήλωση: «γενικά, οι γυναίκες είναι λιγότερο διεφθαρμένες από τους άνδρες»;

	ΣΥΝΟΛΟ	ΑΝΔΡΑΣ	ΓΥΝΑΙΚΑ	18-29	30-39	40-49	50-59	60+	Α' ΒΑΘΜΙΑ	Β' ΒΑΘΜΙΑ	Γ' ΒΑΘΜΙΑ	ΜΕΤΑΠΤ. / ΔΙΔΑΚΤ.
Δύσκολο να πεις	15,2	13,1	17	19,9	13,1	15,9	11,7	15	14,6	14,8	16	23,1
Έντονα συμφωνώ	0,7	0,4	1,1	0	2	0,8	0	0,8	1,1	0,5	0,9	0
Συμφωνώ	22,9	18,8	26,5	21,3	21	21,3	23,8	25,4	22,2	23,5	22,8	22,2
Διαφωνώ	44,6	48,9	40,9	43,2	46,4	48,8	49,6	39,3	43,3	43	50,3	51,5
Έντονα διαφωνώ	10,6	12,7	8,8	11,5	12,8	6,6	10,6	11,2	10,2	12,2	8,1	3,3
Δεν γνωρίζω	5,8	5,9	5,6	3,6	4,6	6,5	4,3	8	8,2	5,9	1,9	0
Μη απάντηση/ Άρνηση	0,2	0,2	0,2	0,6	0	0	0	0,3	0,3	0,2	0	0

	ΑΠΟΤΑΜΙΕΥΕΙ/ ΤΑ ΒΓΑΖΕΙ ΠΕΡΑ	ΞΟΔΕΥΕΙ ΚΑΠΟΙΕΣ ΟΙΚΟΝΟΜΙΕΣ	ΞΟΔΕΥΕΙ ΚΑΙ ΔΑΝΕΙΖΕΤΑΙ	ΔΓ/ΔΑ
Δύσκολο να πεις	15,3	13,1	19	11
Έντονα συμφωνώ	0,4	1,2	3,4	0
Συμφωνώ	24,8	19,3	14,6	6
Διαφωνώ	44,3	46,4	42,4	55
Έντονα διαφωνώ	10,6	10,8	11,6	0
Δεν γνωρίζω	4,5	8,7	9,1	28,1
Μη απάντηση/ Άρνηση	0,1	0,6	0	0

	ΕΡΓΑΖΟΜΕΝΟΙ ΠΛΗΡΟΥΣ ΑΠΑΣΧ.	ΕΡΓΑΖΟΜΕΝΟΙ ΜΕΡΙΚΗΣ ΑΠΑΣΧ.	Ε.Ε.	ΣΥΝΤΑΞΙΟΥΧΟΣ	ΟΙΚΙΑΚΑ	ΣΠΟΥΔΑΣΤΗΣ/ ΦΟΙΤΗΤΗΣ	ΑΝΕΡΓΟΣ
Δύσκολο να πεις	15,4	10,2	16,7	13,5	19,9	13,2	14,6
Έντονα συμφωνώ	0,4	0	0	0,8	0	0	3,1
Συμφωνώ	19,7	29,5	19,8	24,7	24,6	19	27,3
Διαφωνώ	49,1	40,5	44,5	40,4	42,1	50,8	41,4
Έντονα διαφωνώ	12,7	11,7	6,1	12,2	5,8	13,3	7,9
Δεν γνωρίζω	2,7	8	12,9	8	7,6	1,9	5,5
Μη απάντηση/ Άρνηση	0	0	0	0,4	0	1,9	0

	ΑΝΩΤΕΡΗ/ ΑΝΩΤΕΡΗ-ΜΕΣΑΙΑ ΤΑΞΗ	ΚΑΤΩΤΕΡΗ-ΜΕΣΑΙΑ ΤΑΞΗ	ΕΡΓΑΤΙΚΗ ΤΑΞΗ	ΚΑΤΩΤΕΡΗ ΤΑΞΗ	ΔΓ/ΔΑ
Δύσκολο να πεις	11,5	12,6	16,6	20,5	15,5
Έντονα συμφωνώ	0,4	0,8	0,4	2,2	0
Συμφωνώ	26,6	22,5	22,3	24,8	13,1
Διαφωνώ	45,1	52,9	41,5	34,9	33,6
Έντονα διαφωνώ	12,3	8,7	13,3	6,8	4,1
Δεν γνωρίζω	4,1	2,6	5,4	10,8	33,7
Μη απάντηση/ Άρνηση	0	0	0,5	0	0

	ΑΤΤΙΚΗ	ΘΕΣΣΑΛΟΝΙΚΗ	ΒΟΡΕΙΑ ΕΛΛΑΔΑ	ΚΕΝΤΡΙΚΗ ΕΛΛΑΔΑ	ΝΗΣΙΑ ΑΙΓΑΙΟΥ-ΚΡΗΤΗ	ΑΣΤΙΚΗ	ΑΓΡΟΤΙΚΗ
Δύσκολο να πεις	17,9	9,5	10,5	12,8	26,7	15,5	14,2
Έντονα συμφωνώ	2	0	0	0	0,4	1	0
Συμφωνώ	27,4	29,2	17,5	19,2	20,6	24,6	18
Διαφωνώ	39,1	50,8	46,5	47,8	45,6	43,7	47,1
Έντονα διαφωνώ	9,5	9,5	24,6	3,9	1,3	10,3	11,4
Δεν γνωρίζω	4,1	0,9	0,8	15,8	4,4	4,6	9,3
Μη απάντηση/ Άρνηση	0	0	0	0,4	1	0,3	0

	ΑΡΙΣΤΕΡΑ (1,2)	3	4	5	6	7	8	ΔΕΞΙΑ (9,10)	ΔΕΝ ΙΣΧΥΕΙ/ΔΓ/ΔΑ
Δύσκολο να πεις	24,1	19,8	15,6	16	9,8	13,6	12	7,3	16,3
Έντονα συμφωνώ	1,6	0	0	0,7	3,7	0	0,5	0	0,5
Συμφωνώ	22,3	26,2	31,4	20	17,8	26,4	18,6	26,8	23
Διαφωνώ	36,9	43,9	42,2	49,9	54,8	41,8	40,1	39,5	41
Έντονα διαφωνώ	14,1	6,7	6,5	8,8	7,1	15,5	23,2	20,2	6,4
Δεν γνωρίζω	1	3,4	4,3	4,2	6,7	2,7	5,6	4,7	12,8
Μη απάντηση/ Άρνηση	0	0	0	0,4	0	0	0	1,6	0

31. Πόσο πιθανόν είναι σε αυτή τη χώρα να χαρακτηριστεί κάποιος υπεύθυνος για χρηματισμό ή δωροδοκία ή εύνοια προκειμένου να παράσχει δημόσια υπηρεσία;

Μία απάντηση, κλίμακα

Μέσος όρος

7

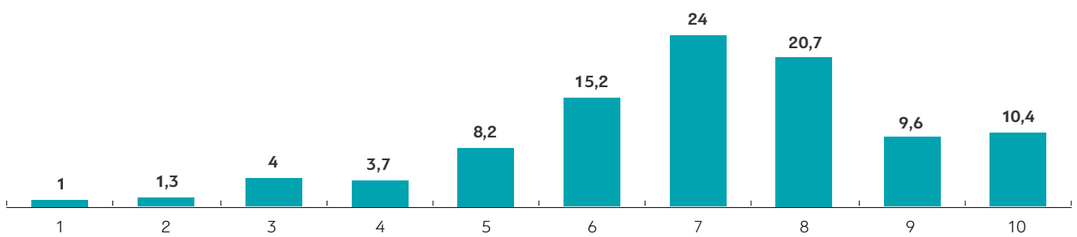

Καθόλου πιθανόν **Πάρα πολύ πιθανόν**

Πίνακας 31: Πόσο πιθανόν είναι σε αυτή τη χώρα να χαρακτηριστεί κάποιος υπεύθυνος για χρηματισμό ή δωροδοκία ή εύνοια προκειμένου να παράσχει δημόσια υπηρεσία;

	ΣΥΝΟΛΟ	ΑΝΔΡΑΣ	ΓΥΝΑΙΚΑ	18-29	30-39	40-49	50-59	60+	Α' ΒΑΘΜΙΑ	Β' ΒΑΘΜΙΑ	Γ' ΒΑΘΜΙΑ	ΜΕΤΑΠΤ. / ΔΙΔΑΚΤ.
Καθόλου πιθανόν	1	1,3	0,7	0,6	1,5	0,8	0,4	1,2	1,4	0,9	0,4	0
2	1,3	1,9	0,8	1,2	1,9	1,2	1,6	0,8	1,1	1,2	1,7	3
3	4	3	4,8	4,9	5,1	4,1	2,4	3,6	3,9	3,3	3,8	19,9
4	3,7	3,4	3,9	1,2	3,1	4,9	5,9	3,5	3,6	3,3	3,8	9,5
5	8,2	7	9,3	8,5	6,9	7,1	7,1	10,2	8,9	7	10	10,9
6	15,2	15,5	15	14,5	15,4	18,2	13,6	14,7	18,5	14,8	11,6	6,4
7	24	21,1	26,5	21,3	22,8	23	29,5	23,9	21,2	25,4	25,7	21,7
8	20,7	22,3	19,3	17,6	20	21,7	22,9	21,2	21,3	19,8	22,9	15,9
9	9,6	11,3	8,1	13,9	10,4	6,1	5,4	10,8	11,6	9,1	7,9	3,3
Πάρα πολύ πιθανόν	10,4	12,1	8,9	13,9	11,2	10,3	9,9	8,2	6,9	12,8	10,2	9,5
Δεν γνωρίζω	1,8	1	2,5	2,4	1,8	2,1	0,8	1,9	1,4	2,2	1,7	0
Μη απάντηση/ Άρνηση	0,1	0,2	0,1	0	0	0,4	0,5	0	0	0,2	0,4	0

	ΑΠΟΤΑΜΙΕΥΕΙ/ ΤΑ ΒΓΑΖΕΙ ΠΕΡΑ	ΞΟΔΕΥΕΙ ΚΑΠΟΙΕΣ ΟΙΚΟΝΟΜΙΕΣ	ΞΟΔΕΥΕΙ ΚΑΙ ΔΑΝΕΙΖΕΤΑΙ	ΔΓ/ΔΑ
Καθόλου πιθανόν	1	1,1	0	0
2	0,7	4,1	1,6	0
3	3,3	6	7	0
4	3,3	5,7	3,6	0
5	7	11,6	13,9	0
6	16,4	13,4	8,5	11
7	25,7	18,4	14,9	59,6
8	22,2	19,6	9,1	21,9
9	9,6	7,2	14,6	0
Πάρα πολύ πιθανόν	8,9	10,9	22,8	7,5
Δεν γνωρίζω	1,5	2,1	4,1	0
Μη απάντηση/ Άρνηση	0,2	0	0	0

	ΕΡΓΑΖΟΜΕΝΟΙ ΠΛΗΡΟΥΣ ΑΠΑΣΧ.	ΕΡΓΑΖΟΜΕΝΟΙ ΜΕΡΙΚΗΣ ΑΠΑΣΧ.	Ε.Ε.	ΣΥΝΤΑΞΙΟΥΧΟΣ	ΟΙΚΙΑΚΑ	ΣΠΟΥΔΑΣΤΗΣ/ ΦΟΙΤΗΤΗΣ	ΑΝΕΡΓΟΣ
Καθόλου πιθανόν	1,5	0	0	0,7	1,9	1,9	0
2	0,7	2,5	2	0,8	0	0	4,3
3	5,2	3,7	2,6	3,4	4,1	0	4,8
4	3,6	6,7	1,1	4,9	3,4	1,9	2,8
5	7,3	7,7	2,6	9,3	9,5	13,3	9,1
6	16,2	16	15,9	11,5	22	15,1	14
7	22,7	20,4	39,8	23,9	27,2	26,3	16,2
8	25,1	16,2	8,1	24,3	16,3	22,6	15,2
9	6,9	9	10,9	10	10	7,6	15,2
Πάρα πολύ πιθανόν	9,5	14,7	13,8	9,4	2,5	9,4	16,5
Δεν γνωρίζω	1,2	3	2,1	1,7	3,2	1,9	1,9
Μη απάντηση/ Άρνηση	0,2	0	1	0	0	0	0

	ΑΝΩΤΕΡΗ/ ΑΝΩΤΕΡΗ-ΜΕΣΑΙΑ ΤΑΞΗ	ΚΑΤΩΤΕΡΗ-ΜΕΣΑΙΑ ΤΑΞΗ	ΕΡΓΑΤΙΚΗ ΤΑΞΗ	ΚΑΤΩΤΕΡΗ ΤΑΞΗ	ΔΓ/ΔΑ
Καθόλου πιθανόν	0	0,9	1,5	0,5	0
2	1,7	0,8	1	3,2	0
3	4,2	3,6	4,6	1,5	10,6
4	5	5,7	1,9	3,6	0
5	7,7	10	5,2	13,8	8,7
6	12,9	13,5	17,3	13,8	20,4
7	24,7	24,8	25,8	16,1	20,4
8	22,8	24,8	18,1	17,3	17,2
9	7	5,3	12,5	13,9	7,9
Πάρα πολύ πιθανόν	11,9	9,6	9,5	15	5,9
Δεν γνωρίζω	1,4	0,8	2,5	1,2	8,9
Μη απάντηση/ Άρνηση	0,7	0,2	0	0	0

	ΑΤΤΙΚΗ	ΘΕΣΣΑΛΟΝΙΚΗ	ΒΟΡΕΙΑ ΕΛΛΑΔΑ	ΚΕΝΤΡΙΚΗ ΕΛΛΑΔΑ	ΝΗΣΙΑ ΑΙΓΑΙΟΥ-ΚΡΗΤΗ	ΑΣΤΙΚΗ	ΑΓΡΟΤΙΚΗ
Καθόλου πιθανόν	1,5	2,7	0	0	1,4	1,3	0
2	1,3	2,4	0,8	1,8	0	1	2,3
3	4,3	6,7	5,3	1,6	2,9	3,9	4,3
4	3,5	3,6	4,1	3,8	3	3,4	4,5
5	10,4	5,6	7,5	9	3,4	9,3	5
6	13,1	13,9	9,7	24,1	15,8	12,5	23,4
7	19	17,7	23,1	32,7	29,7	22,5	28,4
8	20,2	28,1	25	16,2	16	22,8	14,6
9	10,5	11,8	9,7	7,7	8	10,7	6,3
Πάρα πολύ πιθανόν	13,7	7,6	14,7	1,2	13	10,9	8,8
Δεν γνωρίζω	2,2	0	0	1,8	6,1	1,7	2,2
Μη απάντηση/ Άρνηση	0,2	0	0	0	0,7	0,1	0,3

	ΑΡΙΣΤΕΡΑ (1,2)	3	4	5	6	7	8	ΔΕΞΙΑ (9,10)	ΔΕΝ ΙΣΧΥΕΙ/ΔΓ/ΔΑ
Καθόλου πιθανόν	1	1,2	0	1,1	0	0	0	4,7	1,2
2	4,5	0,8	0,5	1,3	1,2	0	0	0	2,6
3	6,7	2,9	5,7	3,9	3,9	1	3,3	0	6,1
4	3,5	7,5	1,4	3,9	1,3	3,3	3,6	0,7	4,8
5	3,8	9,1	5,4	10,3	9,8	10,6	9,3	8,6	5,2
6	16,1	11,8	12,7	18,3	13,3	14,7	16,9	14,5	14,2
7	23,8	24,8	33,3	21	24,6	31,4	22,5	17,7	22,2
8	12,7	25	24,5	19,7	21,5	22,5	28,9	22,6	15,3
9	14,5	8	9	9,2	15,7	5,7	7	15,9	7,6
Πάρα πολύ πιθανόν	13,5	6,5	6,5	9,8	8,8	10,8	6,2	15,3	14,7
Δεν γνωρίζω	0	1,5	1	1,3	0	0	2,2	0	5,9
Μη απάντηση/ Άρνηση	0	0,8	0	0,3	0	0	0	0	0

World Values Survey
Σεπτέμβριος 2018

Μετανάστευση

32. Τώρα θα θέλαμε να έχουμε τη γνώμη σας σχετικά με ανθρώπους από άλλες χώρες που έρχονται να ζήσουν στην Ελλάδα - τους μετανάστες. Πώς θα αποτιμούσατε την επίδραση αυτών των ανθρώπων στην ανάπτυξη της Ελλάδας;

Μια απάντηση, κλίμακα

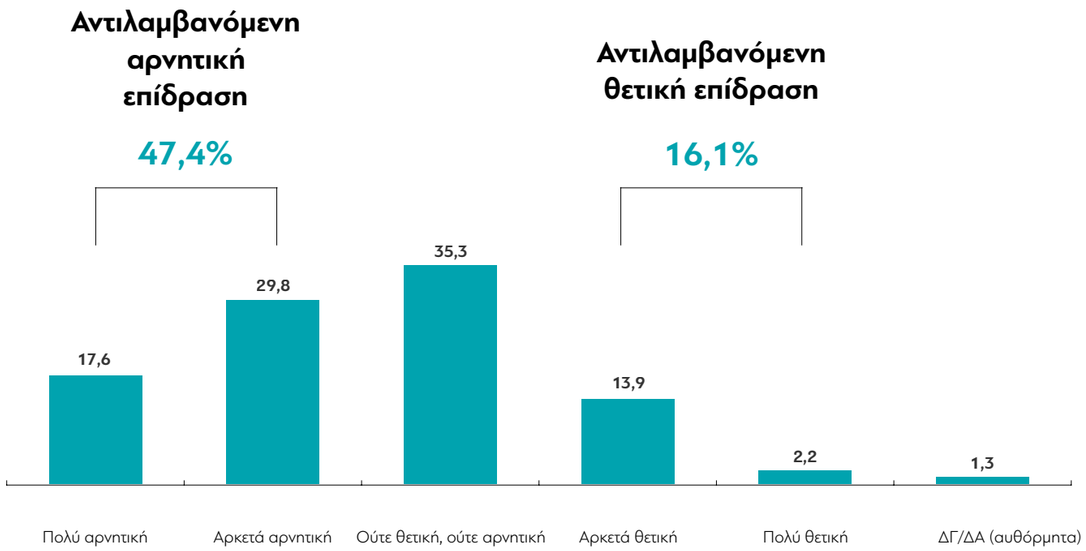

Πίνακας 32: Τώρα θα θέλαμε να έχουμε τη γνώμη σας σχετικά με ανθρώπους από άλλες χώρες που έρχονται να ζήσουν στην Ελλάδα - τους μετανάστες. Πώς θα αποτιμούσατε την επίδραση αυτών των ανθρώπων στην ανάπτυξη της Ελλάδας;

	ΣΥΝΟΛΟ	ΑΝΔΡΑΣ	ΓΥΝΑΙΚΑ	18-29	30-39	40-49	50-59	60+	Α' ΒΑΘΜΙΑ	Β' ΒΑΘΜΙΑ	Γ' ΒΑΘΜΙΑ	ΜΕΤΑΠΤ. / ΔΙΔΑΚΤ.
Πολύ αρνητική	17,6	17,6	17,6	10,8	16,7	11,8	16,1	26,3	24,2	16,9	9,4	6,5
Αρκετά αρνητική	29,8	30,6	29	20,1	27,1	27,3	39,4	33,4	36,3	28,8	21,9	19,1
Ούτε θετική, ούτε αρνητική	35,3	35,8	34,9	42,6	32,7	41,1	34,1	30	27,1	36,8	46,2	34,4
Αρκετά θετική	13,9	13,8	13,9	18,7	20,1	16,1	9	8,7	9,3	14	19,7	29,2
Πολύ θετική	2,2	1,2	3,2	7,2	1,8	1,7	0,8	0,7	2,6	2	1,1	10,9
Δεν γνωρίζω	0,9	0,5	1,2	0,6	1,3	1,7	0,4	0,5	0,3	1,1	1,3	0
Μη απάντηση/ Άρνηση	0,4	0,5	0,2	0	0,4	0,4	0,4	0,5	0,3	0,4	0,4	0

	ΑΠΟΤΑΜΙΕΥΕΙ/ ΤΑ ΒΓΑΖΕΙ ΠΕΡΑ	ΞΟΔΕΥΕΙ ΚΑΠΟΙΕΣ ΟΙΚΟΝΟΜΙΕΣ	ΞΟΔΕΥΕΙ ΚΑΙ ΔΑΝΕΙΖΕΤΑΙ	ΔΓ/ΔΑ
Πολύ αρνητική	16,4	18,8	24,9	35,3
Αρκετά αρνητική	29,7	32,8	25,2	24,3
Ούτε θετική, ούτε αρνητική	35,5	36,6	31,3	29,4
Αρκετά θετική	15,4	9,2	9	11
Πολύ θετική	1,8	2	6,7	0
Δεν γνωρίζω	0,8	0	2,9	0
Μη απάντηση/ Άρνηση	0,3	0,6	0	0

	ΕΡΓΑΖΟΜΕΝΟΙ ΠΛΗΡΟΥΣ ΑΠΑΣΧ.	ΕΡΓΑΖΟΜΕΝΟΙ ΜΕΡΙΚΗΣ ΑΠΑΣΧ.	Ε.Ε.	ΣΥΝΤΑΞΙΟΥΧΟΣ	ΟΙΚΙΑΚΑ	ΣΠΟΥΔΑΣΤΗΣ/ ΦΟΙΤΗΤΗΣ	ΑΝΕΡΓΟΣ
Πολύ αρνητική	15,6	14,1	14,1	24,9	23,7	11,3	12,8
Αρκετά αρνητική	24,7	36,6	32	33,6	36,5	17,1	32,3
Ούτε θετική, ούτε αρνητική	40,9	30,7	34	30,3	30,6	47,1	29,6
Αρκετά θετική	15,7	17,1	14,2	9,9	6,2	20,7	17,9
Πολύ θετική	2,2	1,4	2,2	0,2	2,1	3,8	5,2
Δεν γνωρίζω	0,7	0	2,4	0,3	1	0	2,1
Μη απάντηση/ Άρνηση	0,2	0	1	0,9	0	0	0

	ΑΝΩΤΕΡΗ/ ΑΝΩΤΕΡΗ-ΜΕΣΑΙΑ ΤΑΞΗ	ΚΑΤΩΤΕΡΗ-ΜΕΣΑΙΑ ΤΑΞΗ	ΕΡΓΑΤΙΚΗ ΤΑΞΗ	ΚΑΤΩΤΕΡΗ ΤΑΞΗ	ΔΓ/ΔΑ
Πολύ αρνητική	5,9	12,1	21	27,2	35,7
Αρκετά αρνητική	29,5	31,8	29,9	27,5	15,1
Ούτε θετική, ούτε αρνητική	45,9	40,2	32,5	23,5	31,4
Αρκετά θετική	15	12,4	13,8	16	17,8
Πολύ θετική	1	1,8	2,2	5	0
Δεν γνωρίζω	1,5	1,5	0,5	0	0
Μη απάντηση/ Άρνηση	1,3	0,2	0,1	0,7	0

	ΑΤΤΙΚΗ	ΘΕΣΣΑΛΟΝΙΚΗ	ΒΟΡΕΙΑ ΕΛΛΑΔΑ	ΚΕΝΤΡΙΚΗ ΕΛΛΑΔΑ	ΝΗΣΙΑ ΑΙΓΑΙΟΥ-ΚΡΗΤΗ	ΑΣΤΙΚΗ	ΑΓΡΟΤΙΚΗ
Πολύ αρνητική	16,4	15,6	25,7	13,6	15,9	16,4	21,2
Αρκετά αρνητική	21,8	34,3	37,7	33,8	26,5	26,8	38,4
Ούτε θετική, ούτε αρνητική	37,3	31,6	28	39,2	38,8	37,1	29,9
Αρκετά θετική	18,5	14,3	8	12,1	14	15,5	9,1
Πολύ θετική	5,1	2,7	0,3	0	1	3	0
Δεν γνωρίζω	0,6	1,4	0,3	0,8	2,3	0,8	0,9
Μη απάντηση/ Άρνηση	0,2	0	0	0,5	1,6	0,3	0,5

	ΑΡΙΣΤΕΡΑ (1,2)	3	4	5	6	7	8	ΔΕΞΙΑ (9,10)	ΔΕΝ ΙΣΧΥΕΙ/ΔΓ/ΔΑ
Πολύ αρνητική	6,9	6,3	9,2	14,7	15,5	22	35,6	50	15
Αρκετά αρνητική	33	19,2	20,5	37,5	32,2	32,2	29,1	28,6	25,3
Ούτε θετική, ούτε αρνητική	36,4	50,5	48,2	33,1	40,2	29,6	26,2	15,9	35,5
Αρκετά θετική	12,3	22,4	17,4	11,4	10,1	13,9	9,1	5,6	18,9
Πολύ θετική	9,7	0	2,9	2,5	1,2	1,5	0	0	2,8
Δεν γνωρίζω	1,6	0,7	1,2	0,6	0,8	0	0	0	2
Μη απάντηση/ Άρνηση	0	0,8	0,6	0,2	0	0,8	0	0	0,5

33. Ποιες κατά τη γνώμη σας ήταν οι επιπτώσεις της μετανάστευσης στην ανάπτυξη της Ελλάδας; Για κάθε μία από τις ακόλουθες δηλώσεις σχετικά με τις συνέπειες της μετανάστευσης, πείτε μου παρακαλώ εάν συμφωνείτε ή διαφωνείτε.

Μία απάντηση ανά δήλωση, κλίμακα

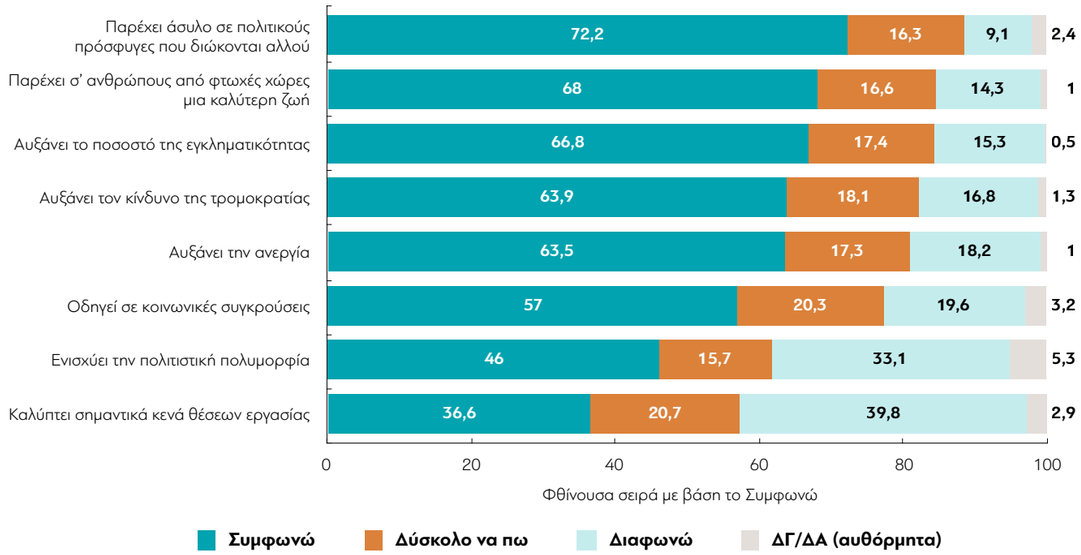

Πίνακας 33.1: Καλύπτει σημαντικά κενά θέσεων εργασίας

	ΣΥΝΟΛΟ	ΑΝΔΡΑΣ	ΓΥΝΑΙΚΑ	18-29	30-39	40-49	50-59	60+	Α' ΒΑΘΜΙΑ	Β' ΒΑΘΜΙΑ	Γ' ΒΑΘΜΙΑ	ΜΕΤΑΠΤ. / ΔΙΔΑΚΤ.
Διαφωνώ	39,8	41,9	37,9	37,1	42,1	26,4	46,3	44,4	39,5	41,3	37,1	33,7
Δύσκολο να πω	20,7	21,7	19,9	27,1	20,9	24,9	14,1	18	20,3	21	19,3	32,1
Συμφωνώ	36,6	34,5	38,4	33,3	34,2	45,8	38,4	33,6	36	35,4	41,1	34,2
Δεν γνωρίζω	2,8	1,9	3,6	1,8	2,8	3	1,2	4	4,3	2	2,5	0
Μη απάντηση/ Άρνηση	0,1	0	0,2	0,6	0	0	0	0	0	0,2	0	0

	ΑΠΟΤΑΜΙΕΥΕΙ/ ΤΑ ΒΓΑΖΕΙ ΠΕΡΑ	ΞΟΔΕΥΕΙ ΚΑΠΟΙΕΣ ΟΙΚΟΝΟΜΙΕΣ	ΞΟΔΕΥΕΙ ΚΑΙ ΔΑΝΕΙΖΕΤΑΙ	ΔΓ/ΔΑ
Διαφωνώ	38,2	42,2	50,6	34,4
Δύσκολο να πω	21,6	18,2	18,4	11
Συμφωνώ	37,5	36,4	27,4	48,5
Δεν γνωρίζω	2,7	2,5	3,6	6,1
Μη απάντηση/ Άρνηση	0	0,7	0	0

	ΕΡΓΑΖΟΜΕΝΟΙ ΠΛΗΡΟΥΣ ΑΠΑΣΧ.	ΕΡΓΑΖΟΜΕΝΟΙ ΜΕΡΙΚΗΣ ΑΠΑΣΧ.	Ε.Ε.	ΣΥΝΤΑΞΙΟΥΧΟΣ	ΟΙΚΙΑΚΑ	ΣΠΟΥΔΑΣΤΗΣ/ ΦΟΙΤΗΤΗΣ	ΑΝΕΡΓΟΣ
Διαφωνώ	39,6	38,9	37,5	46,2	40,3	35,9	33,9
Δύσκολο να πω	21,5	19,7	23,3	17,7	15,9	32	21,8
Συμφωνώ	36,4	38,2	37,1	32,9	39,1	30,2	41,8
Δεν γνωρίζω	2,5	3,2	2,1	3,2	4,7	0	2,6
Μη απάντηση/ Άρνηση	0	0	0	0	0	1,9	0

	ΑΝΩΤΕΡΗ/ ΑΝΩΤΕΡΗ-ΜΕΣΑΙΑ ΤΑΞΗ	ΚΑΤΩΤΕΡΗ-ΜΕΣΑΙΑ ΤΑΞΗ	ΕΡΓΑΤΙΚΗ ΤΑΞΗ	ΚΑΤΩΤΕΡΗ ΤΑΞΗ	ΔΓ/ΔΑ
Διαφωνώ	38,4	38	41,2	41,8	35,6
Δύσκολο να πω	22	22,2	19,2	22,4	11,8
Συμφωνώ	35	37,8	36,4	35	40
Δεν γνωρίζω	3,7	2	3,1	0,7	12,5
Μη απάντηση/ Άρνηση	1	0	0	0	0

	ΑΤΤΙΚΗ	ΘΕΣΣΑΛΟΝΙΚΗ	ΒΟΡΕΙΑ ΕΛΛΑΔΑ	ΚΕΝΤΡΙΚΗ ΕΛΛΑΔΑ	ΝΗΣΙΑ ΑΙΓΑΙΟΥ-ΚΡΗΤΗ	ΑΣΤΙΚΗ	ΑΓΡΟΤΙΚΗ
Διαφωνώ	40,9	32,4	49,6	37,5	28,5	37,7	45,9
Δύσκολο να πω	19,8	29,5	14,3	20,2	29,1	22	16,9
Συμφωνώ	36,5	36,4	36,1	38,9	33,2	37,1	35,1
Δεν γνωρίζω	2,8	1,7	0	3	9,2	3	2
Μη απάντηση/ Άρνηση	0	0	0	0,5	0	0,1	0

	ΑΡΙΣΤΕΡΑ (1,2)	3	4	5	6	7	8	ΔΕΞΙΑ (9,10)	ΔΕΝ ΙΣΧΥΕΙ/ΔΓ/ΔΑ
Διαφωνώ	36,4	33,8	38,1	40,3	46,3	39,6	64,5	57,7	23,9
Δύσκολο να πω	28,9	20	20,9	19,3	17,9	24,4	7,9	18,4	26,4
Συμφωνώ	34,7	41,3	41	38,4	33	35,1	26,5	14,3	44,5
Δεν γνωρίζω	0	4,8	0	2	2,9	0,8	1,1	9,6	4,6
Μη απάντηση/ Άρνηση	0	0	0	0	0	0	0	0	0,6

Πίνακας 33.2: Ενισχύει την πολιτιστική πολυμορφία

	ΣΥΝΟΛΟ	ΑΝΔΡΑΣ	ΓΥΝΑΙΚΑ	18-29	30-39	40-49	50-59	60+	Α' ΒΑΘΜΙΑ	Β' ΒΑΘΜΙΑ	Γ' ΒΑΘΜΙΑ	ΜΕΤΑΠΤ. / ΔΙΔΑΚΤ.
Διαφωνώ	33,1	35,6	30,8	23,1	35,5	27,4	32,6	40,9	37,9	32,2	27	31,9
Δύσκολο να πω	15,7	14,7	16,6	20,1	13,7	16,3	16,9	13,4	13,7	16,3	18	12,4
Συμφωνώ	46	47,1	45	53,3	48,5	52,2	45,8	36,8	38,7	47,9	52,7	55,7
Δεν γνωρίζω	4,7	2,4	6,8	3	1,8	2,5	4,7	8,8	8,8	3,2	2,1	0
Μη απάντηση/ Άρνηση	0,5	0,2	0,8	0,6	0,5	1,6	0	0,1	0,9	0,4	0,2	0

	ΑΠΟΤΑΜΙΕΥΕΙ/ ΤΑ ΒΓΑΖΕΙ ΠΕΡΑ	ΞΟΔΕΥΕΙ ΚΑΠΟΙΕΣ ΟΙΚΟΝΟΜΙΕΣ	ΞΟΔΕΥΕΙ ΚΑΙ ΔΑΝΕΙΖΕΤΑΙ	ΔΓ/ΔΑ
Διαφωνώ	29,9	41,3	43,2	61
Δύσκολο να πω	15,6	14,5	19,3	11
Συμφωνώ	49,8	37,7	29,9	17,1
Δεν γνωρίζω	4,3	5,2	7,5	11
Μη απάντηση/ Άρνηση	0,4	1,2	0	0

	ΕΡΓΑΖΟΜΕΝΟΙ ΠΛΗΡΟΥΣ ΑΠΑΣΧ.	ΕΡΓΑΖΟΜΕΝΟΙ ΜΕΡΙΚΗΣ ΑΠΑΣΧ.	Ε.Ε.	ΣΥΝΤΑΞΙΟΥΧΟΣ	ΟΙΚΙΑΚΑ	ΣΠΟΥΔΑΣΤΗΣ/ ΦΟΙΤΗΤΗΣ	ΑΝΕΡΓΟΣ
Διαφωνώ	31,6	39,2	37,4	38,4	33,1	20,8	30,4
Δύσκολο να πω	16	14,9	13	15,5	15,2	26,4	12,3
Συμφωνώ	49,1	43,4	45,6	38,8	36,8	50,9	54,8
Δεν γνωρίζω	3	2,5	4	7,2	11,3	1,9	2,5
Μη απάντηση/ Άρνηση	0,2	0	0	0,2	3,6	0	0

	ΑΝΩΤΕΡΗ/ ΑΝΩΤΕΡΗ-ΜΕΣΑΙΑ ΤΑΞΗ	ΚΑΤΩΤΕΡΗ-ΜΕΣΑΙΑ ΤΑΞΗ	ΕΡΓΑΤΙΚΗ ΤΑΞΗ	ΚΑΤΩΤΕΡΗ ΤΑΞΗ	ΔΓ/ΔΑ
Διαφωνώ	30,2	31,5	32,5	39,6	42,2
Δύσκολο να πω	15,5	15,9	15,6	16,3	12,7
Συμφωνώ	50,9	49,4	45,3	38,1	31,9
Δεν γνωρίζω	3,3	3,1	5,5	6	13,2
Μη απάντηση/ Άρνηση	0	0,1	1,2	0	0

	ΑΤΤΙΚΗ	ΘΕΣΣΑΛΟΝΙΚΗ	ΒΟΡΕΙΑ ΕΛΛΑΔΑ	ΚΕΝΤΡΙΚΗ ΕΛΛΑΔΑ	ΝΗΣΙΑ ΑΙΓΑΙΟΥ-ΚΡΗΤΗ	ΑΣΤΙΚΗ	ΑΓΡΟΤΙΚΗ
Διαφωνώ	30,8	27,2	40,4	36,4	24,1	30,6	40,3
Δύσκολο να πω	15,3	12,1	9,2	21	22,2	14,6	18,9
Συμφωνώ	50,7	58,3	47,2	35	39,2	50,4	32,9
Δεν γνωρίζω	2,9	2,4	2,6	6,3	14,5	4,1	6,7
Μη απάντηση/ Άρνηση	0,3	0	0,6	1,3	0	0,3	1,1

	ΑΡΙΣΤΕΡΑ (1,2)	3	4	5	6	7	8	ΔΕΞΙΑ (9,10)	ΔΕΝ ΙΣΧΥΕΙ/ΔΓ/ΔΑ
Διαφωνώ	24,8	20	31,1	30,9	42,3	44,3	52,9	46,5	22,6
Δύσκολο να πω	16,6	20	21,4	14,7	13,8	14,1	15	7,9	16,6
Συμφωνώ	54,7	58,6	45	49,2	41,2	38,3	27	34,7	51,4
Δεν γνωρίζω	3,8	1,3	2,6	3,7	2,7	3,4	4,5	11	8,9
Μη απάντηση/ Άρνηση	0	0	0	1,4	0	0	0,5	0	0,6

Πίνακας 33.3: Αυξάνει το ποσοστό της εγκληματικότητας

	ΣΥΝΟΛΟ	ΑΝΔΡΑΣ	ΓΥΝΑΙΚΑ	18-29	30-39	40-49	50-59	60+	Α' ΒΑΘΜΙΑ	Β' ΒΑΘΜΙΑ	Γ' ΒΑΘΜΙΑ	ΜΕΤΑΠΤ. / ΔΙΔΑΚΤ.
Διαφωνώ	15,3	14,8	15,8	32,1	18,9	15,3	7,5	7,6	7,8	16,6	22,5	36,5
Δύσκολο να πω	17,4	15,9	18,8	22,4	16,4	20,9	17,9	13	14,6	17,9	21,7	13,9
Συμφωνώ	66,8	69,1	64,8	44,9	64,3	63,4	73,9	79	77,3	64,7	55,8	49,6
Δεν γνωρίζω	0,4	0,2	0,6	0,6	0,5	0,4	0,4	0,3	0,3	0,7	0	0
Μη απάντηση/ Άρνηση	0,1	0	0,1	0	0	0	0,4	0	0	0,1	0	0

	ΑΠΟΤΑΜΙΕΥΕΙ/ ΤΑ ΒΓΑΖΕΙ ΠΕΡΑ	ΞΟΔΕΥΕΙ ΚΑΠΟΙΕΣ ΟΙΚΟΝΟΜΙΕΣ	ΞΟΔΕΥΕΙ ΚΑΙ ΔΑΝΕΙΖΕΤΑΙ	ΔΓ/ΔΑ
Διαφωνώ	16,1	12,3	14,6	11
Δύσκολο να πω	17,5	15,8	18,7	30,5
Συμφωνώ	65,9	71,3	66,7	58,5
Δεν γνωρίζω	0,4	0,6	0	0
Μη απάντηση/ Άρνηση	0,1	0	0	0

	ΕΡΓΑΖΟΜΕΝΟΙ ΠΛΗΡΟΥΣ ΑΠΑΣΧ.	ΕΡΓΑΖΟΜΕΝΟΙ ΜΕΡΙΚΗΣ ΑΠΑΣΧ.	Ε.Ε.	ΣΥΝΤΑΞΙΟΥΧΟΣ	ΟΙΚΙΑΚΑ	ΣΠΟΥΔΑΣΤΗΣ/ ΦΟΙΤΗΤΗΣ	ΑΝΕΡΓΟΣ
Διαφωνώ	16,7	16,5	12,9	7,9	12,3	35,7	19,1
Δύσκολο να πω	18,5	18,9	15	15,5	8,9	24,6	22,2
Συμφωνώ	64,6	63,5	72	76,3	77,6	37,8	58,8
Δεν γνωρίζω	0,2	1,1	0	0,4	0,7	1,9	0
Μη απάντηση/ Άρνηση	0	0	0	0	0,5	0	0

	ΑΝΩΤΕΡΗ/ ΑΝΩΤΕΡΗ-ΜΕΣΑΙΑ ΤΑΞΗ	ΚΑΤΩΤΕΡΗ-ΜΕΣΑΙΑ ΤΑΞΗ	ΕΡΓΑΤΙΚΗ ΤΑΞΗ	ΚΑΤΩΤΕΡΗ ΤΑΞΗ	ΔΓ/ΔΑ
Διαφωνώ	17,6	14,4	14,9	17,1	14,8
Δύσκολο να πω	22,5	16,9	16,7	15,7	22,8
Συμφωνώ	58,9	68	68,3	66,5	62,4
Δεν γνωρίζω	1	0,5	0,1	0,7	0
Μη απάντηση/ Άρνηση	0	0,2	0	0	0

	ΑΤΤΙΚΗ	ΘΕΣΣΑΛΟΝΙΚΗ	ΒΟΡΕΙΑ ΕΛΛΑΔΑ	ΚΕΝΤΡΙΚΗ ΕΛΛΑΔΑ	ΝΗΣΙΑ ΑΙΓΑΙΟΥ-ΚΡΗΤΗ	ΑΣΤΙΚΗ	ΑΓΡΟΤΙΚΗ
Διαφωνώ	19,7	18,5	9,6	14,6	10,8	17,5	8,8
Δύσκολο να πω	17,9	11,3	15,1	10,9	41,2	19,3	11,9
Συμφωνώ	62,4	68,4	75,3	74	46,5	62,6	79,1
Δεν γνωρίζω	0	1,8	0	0,3	1,6	0,5	0
Μη απάντηση/ Άρνηση	0	0	0	0,3	0	0	0,2

	ΑΡΙΣΤΕΡΑ (1,2)	3	4	5	6	7	8	ΔΕΞΙΑ (9,10)	ΔΕΝ ΙΣΧΥΕΙ/ΔΓ/ΔΑ
Διαφωνώ	30,9	20,3	19,6	15,5	9,3	5,3	4,8	7	21
Δύσκολο να πω	15,1	27,1	21	12	25,3	20,8	6,5	15,4	19,9
Συμφωνώ	54	51,3	58,5	72,2	65,4	73,9	88,7	77,6	58,2
Δεν γνωρίζω	0	0,7	0,9	0,4	0	0	0	0	0,9
Μη απάντηση/ Άρνηση	0	0,7	0	0	0	0	0	0	0

Πίνακας 33.4: Παρέχει άσυλο σε πολιτικούς πρόσφυγες που διώκονται αλλού

	ΣΥΝΟΛΟ	ΑΝΔΡΑΣ	ΓΥΝΑΙΚΑ	18-29	30-39	40-49	50-59	60+	Α' ΒΑΘΜΙΑ	Β' ΒΑΘΜΙΑ	Γ' ΒΑΘΜΙΑ	ΜΕΤΑΠΤ. / ΔΙΔΑΚΤ.
Διαφωνώ	9,1	10	8,3	9,1	7,5	10,6	8,6	9,5	11,5	8,8	6	6,5
Δύσκολο να πω	16,3	13,6	18,6	18,1	16,4	17,2	19,8	12,7	16,6	15,7	17,7	12,6
Συμφωνώ	72,2	74,5	70,3	71,6	73,2	69,3	69,6	75,1	69,5	73,1	74,3	77,8
Δεν γνωρίζω	2,1	1,7	2,5	0,6	2,5	2,4	2	2,7	2,4	2,2	1,2	3
Μη απάντηση/ Άρνηση	0,3	0,2	0,3	0,6	0,4	0,4	0	0	0	0,2	0,8	0

	ΑΠΟΤΑΜΙΕΥΕΙ/ ΤΑ ΒΓΑΖΕΙ ΠΕΡΑ	ΞΟΔΕΥΕΙ ΚΑΠΟΙΕΣ ΟΙΚΟΝΟΜΙΕΣ	ΞΟΔΕΥΕΙ ΚΑΙ ΔΑΝΕΙΖΕΤΑΙ	ΔΓ/ΔΑ
Διαφωνώ	7,2	13,6	18,9	6
Δύσκολο να πω	15,3	16	26,1	11
Συμφωνώ	75,1	68,1	54,1	72,1
Δεν γνωρίζω	2,1	2,3	0,9	11
Μη απάντηση/ Άρνηση	0,3	0	0	0

	ΕΡΓΑΖΟΜΕΝΟΙ ΠΛΗΡΟΥΣ ΑΠΑΣΧ.	ΕΡΓΑΖΟΜΕΝΟΙ ΜΕΡΙΚΗΣ ΑΠΑΣΧ.	Ε.Ε.	ΣΥΝΤΑΞΙΟΥΧΟΣ	ΟΙΚΙΑΚΑ	ΣΠΟΥΔΑΣΤΗΣ/ ΦΟΙΤΗΤΗΣ	ΑΝΕΡΓΟΣ
Διαφωνώ	7,1	9,8	7,5	10,3	9,1	5,6	14,2
Δύσκολο να πω	16,4	11,7	18,5	14,4	13,9	15,1	22
Συμφωνώ	75,7	74,3	71	72,4	75,5	75,5	60
Δεν γνωρίζω	0,6	4,2	2	2,9	1,5	1,9	3,7
Μη απάντηση/ Άρνηση	0,2	0	1	0	0	1,9	0

	ΑΝΩΤΕΡΗ/ ΑΝΩΤΕΡΗ-ΜΕΣΑΙΑ ΤΑΞΗ	ΚΑΤΩΤΕΡΗ-ΜΕΣΑΙΑ ΤΑΞΗ	ΕΡΓΑΤΙΚΗ ΤΑΞΗ	ΚΑΤΩΤΕΡΗ ΤΑΞΗ	ΔΓ/ΔΑ
Διαφωνώ	9,6	6,9	9	15,2	6,7
Δύσκολο να πω	15,9	15,3	14,6	23	23,1
Συμφωνώ	73,8	74,2	74,4	59,2	70,2
Δεν γνωρίζω	0,7	2,9	1,9	2,6	0
Μη απάντηση/ Άρνηση	0	0,8	0	0	0

	ΑΤΤΙΚΗ	ΘΕΣΣΑΛΟΝΙΚΗ	ΒΟΡΕΙΑ ΕΛΛΑΔΑ	ΚΕΝΤΡΙΚΗ ΕΛΛΑΔΑ	ΝΗΣΙΑ ΑΙΓΑΙΟΥ-ΚΡΗΤΗ	ΑΣΤΙΚΗ	ΑΓΡΟΤΙΚΗ
Διαφωνώ	9,1	3,8	7,6	17,2	0	9	9,6
Δύσκολο να πω	6,5	15	14,2	32,8	18,1	13,9	23,2
Συμφωνώ	81,6	79,7	77,4	47,2	77,5	74,6	65,4
Δεν γνωρίζω	2,4	1,4	0,7	2,4	4,4	2,2	1,8
Μη απάντηση/ Άρνηση	0,5	0	0	0,3	0	0,3	0

	ΑΡΙΣΤΕΡΑ (1,2)	3	4	5	6	7	8	ΔΕΞΙΑ (9,10)	ΔΕΝ ΙΣΧΥΕΙ/ΔΓ/ΔΑ
Διαφωνώ	9,4	6,9	12,4	7,8	5,6	8,1	7,7	26	7,8
Δύσκολο να πω	12,2	11,3	12,9	12,3	25,6	17,3	19	10	23
Συμφωνώ	77,2	77,9	72	78,1	67,6	72,8	72,6	64	64,2
Δεν γνωρίζω	1,2	3	1,8	1,8	0	1,8	0,7	0	5,1
Μη απάντηση/ Άρνηση	0	0,8	0,9	0	1,2	0	0	0	0

Πίνακας 33.5: Αυξάνει τον κίνδυνο της τρομοκρατίας

	ΣΥΝΟΛΟ	ΑΝΔΡΑΣ	ΓΥΝΑΙΚΑ	18-29	30-39	40-49	50-59	60+	Α' ΒΑΘΜΙΑ	Β' ΒΑΘΜΙΑ	Γ' ΒΑΘΜΙΑ	ΜΕΤΑΠΤ. / ΔΙΔΑΚΤ.
Διαφωνώ	16,8	18,4	15,3	29,1	18,1	21,5	9,4	9,9	8,6	18,2	25,3	34
Δύσκολο να πω	18,1	14,6	21,2	21,1	19,5	22,2	18,6	12,9	15,3	18	22,1	27,9
Συμφωνώ	63,9	66,5	61,6	49,2	60,7	55	71,2	75,6	75	62,6	51,7	31,8
Δεν γνωρίζω	1,2	0,5	1,8	0,6	1,7	1,3	0,7	1,4	1,1	1,1	0,8	6,3
Μη απάντηση/ Άρνηση	0,1	0	0,1	0	0	0	0	0,2	0	0,1	0	0

	ΑΠΟΤΑΜΙΕΥΕΙ/ ΤΑ ΒΓΑΖΕΙ ΠΕΡΑ	ΞΟΔΕΥΕΙ ΚΑΠΟΙΕΣ ΟΙΚΟΝΟΜΙΕΣ	ΞΟΔΕΥΕΙ ΚΑΙ ΔΑΝΕΙΖΕΤΑΙ	ΔΓ/ΔΑ
Διαφωνώ	16,4	15,8	21,5	21,9
Δύσκολο να πω	18,7	17,4	14,7	18,2
Συμφωνώ	63,8	65,1	62,8	59,8
Δεν γνωρίζω	1,2	1,4	0,9	0
Μη απάντηση/ Άρνηση	0	0,4	0	0

	ΕΡΓΑΖΟΜΕΝΟΙ ΠΛΗΡΟΥΣ ΑΠΑΣΧ.	ΕΡΓΑΖΟΜΕΝΟΙ ΜΕΡΙΚΗΣ ΑΠΑΣΧ.	Ε.Ε.	ΣΥΝΤΑΞΙΟΥΧΟΣ	ΟΙΚΙΑΚΑ	ΣΠΟΥΔΑΣΤΗΣ/ ΦΟΙΤΗΤΗΣ	ΑΝΕΡΓΟΣ
Διαφωνώ	19,7	14,5	18,9	10,7	7,2	34	19,6
Δύσκολο να πω	20,9	18,4	16,8	15,5	11,4	18,8	21,6
Συμφωνώ	58,3	66	62,2	72,3	80,6	45,3	58,3
Δεν γνωρίζω	1,1	1,1	2	1,2	0,9	1,9	0,6
Μη απάντηση/ Άρνηση	0	0	0	0,3	0	0	0

	ΑΝΩΤΕΡΗ/ ΑΝΩΤΕΡΗ-ΜΕΣΑΙΑ ΤΑΞΗ	ΚΑΤΩΤΕΡΗ-ΜΕΣΑΙΑ ΤΑΞΗ	ΕΡΓΑΤΙΚΗ ΤΑΞΗ	ΚΑΤΩΤΕΡΗ ΤΑΞΗ	ΔΓ/ΔΑ
Διαφωνώ	21,1	19,6	12,6	17,9	23
Δύσκολο να πω	16,8	16	20,7	18,9	7,7
Συμφωνώ	60,5	63,3	65,5	61,8	69,3
Δεν γνωρίζω	1,6	1,2	1,1	1,4	0
Μη απάντηση/ Άρνηση	0	0	0,1	0	0

	ΑΤΤΙΚΗ	ΘΕΣΣΑΛΟΝΙΚΗ	ΒΟΡΕΙΑ ΕΛΛΑΔΑ	ΚΕΝΤΡΙΚΗ ΕΛΛΑΔΑ	ΝΗΣΙΑ ΑΙΓΑΙΟΥ-ΚΡΗΤΗ	ΑΣΤΙΚΗ	ΑΓΡΟΤΙΚΗ
Διαφωνώ	22,4	14,9	7,4	19,4	13,4	18,9	10,5
Δύσκολο να πω	16,5	13,1	16,4	16,8	34,8	18,2	17,8
Συμφωνώ	60	70,2	75	62,8	49,7	61,7	70,3
Δεν γνωρίζω	0,9	1,8	1,1	1	2,1	1,1	1,4
Μη απάντηση/ Άρνηση	0,2	0	0	0	0	0,1	0

	ΑΡΙΣΤΕΡΑ (1,2)	3	4	5	6	7	8	ΔΕΞΙΑ (9,10)	ΔΕΝ ΙΣΧΥΕΙ/ΔΓ/ΔΑ
Διαφωνώ	31,5	23,9	22,6	14,3	10,4	6,3	8,3	11,4	23,2
Δύσκολο να πω	19,2	28,3	19,3	13,6	20,5	19,4	12,3	7,2	23,2
Συμφωνώ	46,7	46,2	57,2	70,7	69,1	73,5	78,3	81,4	51,7
Δεν γνωρίζω	1,6	1,5	0,9	1,4	0	0,8	1,1	0	2
Μη απάντηση/ Άρνηση	1	0	0	0	0	0	0	0	0

Πίνακας 33.6: Παρέχει σ' ανθρώπους από φτωχές χώρες μια καλύτερη ζωή

	ΣΥΝΟΛΟ	ΑΝΔΡΑΣ	ΓΥΝΑΙΚΑ	18-29	30-39	40-49	50-59	60+	Α' ΒΑΘΜΙΑ	Β' ΒΑΘΜΙΑ	Γ' ΒΑΘΜΙΑ	ΜΕΤΑΠΤ. / ΔΙΔΑΚΤ.
Διαφωνώ	14,3	14,2	14,5	17,6	12,2	11,1	14,3	15,7	13	14,8	15,7	13,1
Δύσκολο να πω	16,6	15,7	17,4	10,3	16,9	22,4	19	15,5	20,1	16,9	11,5	3,3
Συμφωνώ	68	69,6	66,6	72,2	70	66,1	65	67,1	65,3	67,4	72,1	83,6
Δεν γνωρίζω	0,7	0,4	1	0	0,9	0,4	0,4	1,4	1,1	0,7	0	0
Μη απάντηση/ Άρνηση	0,3	0,2	0,5	0	0	0	1,4	0,3	0,4	0,1	0,6	0

	ΑΠΟΤΑΜΙΕΥΕΙ/ ΤΑ ΒΓΑΖΕΙ ΠΕΡΑ	ΞΟΔΕΥΕΙ ΚΑΠΟΙΕΣ ΟΙΚΟΝΟΜΙΕΣ	ΞΟΔΕΥΕΙ ΚΑΙ ΔΑΝΕΙΖΕΤΑΙ	ΔΓ/ΔΑ
Διαφωνώ	12,7	17,1	25,7	0
Δύσκολο να πω	16	19,9	17,1	9,6
Συμφωνώ	70,4	61,2	56	90,4
Δεν γνωρίζω	0,5	1,8	1,1	0
Μη απάντηση/ Άρνηση	0,4	0	0	0

	ΕΡΓΑΖΟΜΕΝΟΙ ΠΛΗΡΟΥΣ ΑΠΑΣΧ.	ΕΡΓΑΖΟΜΕΝΟΙ ΜΕΡΙΚΗΣ ΑΠΑΣΧ.	Ε.Ε.	ΣΥΝΤΑΞΙΟΥΧΟΣ	ΟΙΚΙΑΚΑ	ΣΠΟΥΔΑΣΤΗΣ/ ΦΟΙΤΗΤΗΣ	ΑΝΕΡΓΟΣ
Διαφωνώ	11,5	24,4	12,5	16,7	8,9	17	18,4
Δύσκολο να πω	17	13	21,3	16,2	19,7	5,6	16,7
Συμφωνώ	71,3	59,8	65,2	65,4	70,6	77,3	62,8
Δεν γνωρίζω	0,2	2,8	1	1,2	0,9	0	0,6
Μη απάντηση/ Άρνηση	0	0	0	0,4	0	0	1,5

	ΑΝΩΤΕΡΗ/ ΑΝΩΤΕΡΗ-ΜΕΣΑΙΑ ΤΑΞΗ	ΚΑΤΩΤΕΡΗ-ΜΕΣΑΙΑ ΤΑΞΗ	ΕΡΓΑΤΙΚΗ ΤΑΞΗ	ΚΑΤΩΤΕΡΗ ΤΑΞΗ	ΔΓ/ΔΑ
Διαφωνώ	15,9	13,2	12,2	19,7	29,3
Δύσκολο να πω	11,2	17,9	17,5	16,8	9,4
Συμφωνώ	71,7	67,7	69,5	62	61,3
Δεν γνωρίζω	0,7	0,4	0,8	1,5	0
Μη απάντηση/ Άρνηση	0,5	0,8	0	0	0

	ΑΤΤΙΚΗ	ΘΕΣΣΑΛΟΝΙΚΗ	ΒΟΡΕΙΑ ΕΛΛΑΔΑ	ΚΕΝΤΡΙΚΗ ΕΛΛΑΔΑ	ΝΗΣΙΑ ΑΙΓΑΙΟΥ-ΚΡΗΤΗ	ΑΣΤΙΚΗ	ΑΓΡΟΤΙΚΗ
Διαφωνώ	14,9	14,4	20,3	10,8	7,6	14,6	13,7
Δύσκολο να πω	7,5	24,9	21,1	20,4	21	14,3	23,4
Συμφωνώ	76,5	60,2	58,5	68,1	66,7	70,2	61,5
Δεν γνωρίζω	0,2	0	0	0,7	4,7	0,5	1,3
Μη απάντηση/ Άρνηση	0,8	0,4	0	0	0	0,4	0

	ΑΡΙΣΤΕΡΑ (1,2)	3	4	5	6	7	8	ΔΕΞΙΑ (9,10)	ΔΕΝ ΙΣΧΥΕΙ/ΔΓ/ΔΑ
Διαφωνώ	17,3	5	12,9	11,1	21,6	16,5	18,4	26,9	12,6
Δύσκολο να πω	15,5	6,4	12,7	18,3	9,9	19,8	26,2	15	19,3
Συμφωνώ	67,2	87,2	74,4	70,3	67,7	63	53,2	57,4	65,5
Δεν γνωρίζω	0	1,5	0	0,3	0	0	2,2	0	1,8
Μη απάντηση/ Άρνηση	0	0	0	0	0,8	0,7	0	0,7	0,8

Πίνακας 33.7: Αυξάνει την ανεργία

	ΣΥΝΟΛΟ	ΑΝΔΡΑΣ	ΓΥΝΑΙΚΑ	18-29	30-39	40-49	50-59	60+	Α' ΒΑΘΜΙΑ	Β' ΒΑΘΜΙΑ	Γ' ΒΑΘΜΙΑ	ΜΕΤΑΠΤ. / ΔΙΔΑΚΤ.
Διαφωνώ	18,2	17,2	19	31	22	16,9	14,5	11,1	8,7	18,8	28,8	52,9
Δύσκολο να πω	17,3	16,8	17,6	23,1	20,8	20,3	16	10,7	13	17,6	23,3	21,7
Συμφωνώ	63,5	65,2	62,1	45,3	55,8	61,9	68,8	76,7	77,1	62,5	47	25,4
Δεν γνωρίζω	1	0,8	1,3	0,6	1,3	0,8	0,7	1,4	1,1	1,1	0,8	0

	ΑΠΟΤΑΜΙΕΥΕΙ/ ΤΑ ΒΓΑΖΕΙ ΠΕΡΑ	ΞΟΔΕΥΕΙ ΚΑΠΟΙΕΣ ΟΙΚΟΝΟΜΙΕΣ	ΞΟΔΕΥΕΙ ΚΑΙ ΔΑΝΕΙΖΕΤΑΙ	ΔΓ/ΔΑ
Διαφωνώ	20,4	14,6	7,2	0
Δύσκολο να πω	16,1	21,2	18,6	32,9
Συμφωνώ	62,3	63,9	73,3	67,1
Δεν γνωρίζω	1,2	0,4	0,9	0

	ΕΡΓΑΖΟΜΕΝΟΙ ΠΛΗΡΟΥΣ ΑΠΑΣΧ.	ΕΡΓΑΖΟΜΕΝΟΙ ΜΕΡΙΚΗΣ ΑΠΑΣΧ.	Ε.Ε.	ΣΥΝΤΑΞΙΟΥΧΟΣ	ΟΙΚΙΑΚΑ	ΣΠΟΥΔΑΣΤΗΣ/ ΦΟΙΤΗΤΗΣ	ΑΝΕΡΓΟΣ
Διαφωνώ	22,6	28	16,3	9,7	15,9	30,2	13,9
Δύσκολο να πω	17,9	12,8	17,2	14,4	13,9	30,1	19,5
Συμφωνώ	58,8	58,1	63,8	74,8	70,2	39,7	64,8
Δεν γνωρίζω	0,8	1,1	2,6	1,2	0	0	1,8

	ΑΝΩΤΕΡΗ/ ΑΝΩΤΕΡΗ-ΜΕΣΑΙΑ ΤΑΞΗ	ΚΑΤΩΤΕΡΗ-ΜΕΣΑΙΑ ΤΑΞΗ	ΕΡΓΑΤΙΚΗ ΤΑΞΗ	ΚΑΤΩΤΕΡΗ ΤΑΞΗ	ΔΓ/ΔΑ
Διαφωνώ	29,4	18	17,9	8,2	24,6
Δύσκολο να πω	20,5	21,6	12,3	21,4	7,5
Συμφωνώ	50,2	59,5	68,4	69,7	64,5
Δεν γνωρίζω	0	0,9	1,4	0,7	3,3

	ΑΤΤΙΚΗ	ΘΕΣΣΑΛΟΝΙΚΗ	ΒΟΡΕΙΑ ΕΛΛΑΔΑ	ΚΕΝΤΡΙΚΗ ΕΛΛΑΔΑ	ΝΗΣΙΑ ΑΙΓΑΙΟΥ-ΚΡΗΤΗ	ΑΣΤΙΚΗ	ΑΓΡΟΤΙΚΗ
Διαφωνώ	21,8	18,9	16,3	12	22,6	18,9	16
Δύσκολο να πω	15,4	10,9	8,8	28,2	23,2	18,1	14,9
Συμφωνώ	61,6	70,2	74,9	57,6	52,9	62,1	67,8
Δεν γνωρίζω	1,2	0	0	2,2	1,3	0,9	1,3

	ΑΡΙΣΤΕΡΑ (1,2)	3	4	5	6	7	8	ΔΕΞΙΑ (9,10)	ΔΕΝ ΙΣΧΥΕΙ/ΔΓ/ΔΑ
Διαφωνώ	33,4	30,1	26,2	13,5	17,2	13,6	12,1	20	15,4
Δύσκολο να πω	11,6	16,3	19,9	15,3	15,4	17,6	11,2	9,9	26,9
Συμφωνώ	53,4	52,9	52,7	70,7	66,3	68	76,7	70,1	55,1
Δεν γνωρίζω	1,6	0,7	1,2	0,5	1	0,8	0	0	2,6

Πίνακας 33.8: Οδηγεί σε κοινωνικές συγκρούσεις

	ΣΥΝΟΛΟ	ΑΝΔΡΑΣ	ΓΥΝΑΙΚΑ	18-29	30-39	40-49	50-59	60+	Α' ΒΑΘΜΙΑ	Β' ΒΑΘΜΙΑ	Γ' ΒΑΘΜΙΑ	ΜΕΤΑΠΤ. / ΔΙΔΑΚΤ.
Διαφωνώ	19,6	19	20,1	23,1	22,1	23	16,3	15,7	16,9	18,3	26,9	25,8
Δύσκολο να πω	20,3	21,9	18,8	30,2	21,6	21	15,6	15,7	15,7	20,9	25,6	28,4
Συμφωνώ	57	58,6	55,6	42,5	54	52,7	65,7	65	61,9	58,4	46,9	39,5
Δεν γνωρίζω	2,7	0,3	4,7	3,6	1,8	2,9	1,5	3,1	4,8	2	0,4	3,3
Μη απάντηση/ Άρνηση	0,5	0,2	0,8	0,6	0,4	0,4	0,9	0,4	0,7	0,4	0,2	3

	ΑΠΟΤΑΜΙΕΥΕΙ/ ΤΑ ΒΓΑΖΕΙ ΠΕΡΑ	ΞΟΔΕΥΕΙ ΚΑΠΟΙΕΣ ΟΙΚΟΝΟΜΙΕΣ	ΞΟΔΕΥΕΙ ΚΑΙ ΔΑΝΕΙΖΕΤΑΙ	ΔΓ/ΔΑ
Διαφωνώ	20,7	17,2	14,5	11
Δύσκολο να πω	21,2	17	18,8	11
Συμφωνώ	54,9	64,1	59,8	78,1
Δεν γνωρίζω	2,4	1,7	6,8	0
Μη απάντηση/ Άρνηση	0,7	0	0	0

	ΕΡΓΑΖΟΜΕΝΟΙ ΠΛΗΡΟΥΣ ΑΠΑΣΧ.	ΕΡΓΑΖΟΜΕΝΟΙ ΜΕΡΙΚΗΣ ΑΠΑΣΧ.	Ε.Ε.	ΣΥΝΤΑΞΙΟΥΧΟΣ	ΟΙΚΙΑΚΑ	ΣΠΟΥΔΑΣΤΗΣ/ ΦΟΙΤΗΤΗΣ	ΑΝΕΡΓΟΣ
Διαφωνώ	20,8	24	19,5	14,7	18,2	30,1	19,1
Δύσκολο να πω	23,4	13,4	24,3	18,5	13,7	26,5	19,3
Συμφωνώ	53,8	61,4	55,1	64,1	63,2	39,6	54,4
Δεν γνωρίζω	1,6	1,1	1,1	2,1	4,8	1,9	6,2
Μη απάντηση/ Άρνηση	0,4	0	0	0,6	0	1,9	1

	ΑΝΩΤΕΡΗ/ ΑΝΩΤΕΡΗ-ΜΕΣΑΙΑ ΤΑΞΗ	ΚΑΤΩΤΕΡΗ-ΜΕΣΑΙΑ ΤΑΞΗ	ΕΡΓΑΤΙΚΗ ΤΑΞΗ	ΚΑΤΩΤΕΡΗ ΤΑΞΗ	ΔΓ/ΔΑ
Διαφωνώ	20,9	20,6	20,2	13,2	22,4
Δύσκολο να πω	23,3	19,3	19	27,5	6,1
Συμφωνώ	52,6	57,1	58,6	52,7	67,7
Δεν γνωρίζω	2,5	1,8	2,1	6,6	3,8
Μη απάντηση/ Άρνηση	0,7	1,1	0,2	0	0

	ΑΤΤΙΚΗ	ΘΕΣΣΑΛΟΝΙΚΗ	ΒΟΡΕΙΑ ΕΛΛΑΔΑ	ΚΕΝΤΡΙΚΗ ΕΛΛΑΔΑ	ΝΗΣΙΑ ΑΙΓΑΙΟΥ-ΚΡΗΤΗ	ΑΣΤΙΚΗ	ΑΓΡΟΤΙΚΗ
Διαφωνώ	21	22,6	18,9	12,1	29,5	20,6	16,6
Δύσκολο να πω	22,1	12,6	14,9	19,9	33,7	20,9	18,5
Συμφωνώ	52,8	62,6	65	66,1	28,7	54,6	63,8
Δεν γνωρίζω	2,6	1,7	1,2	1,9	8,2	3,2	1,1
Μη απάντηση/ Άρνηση	1,4	0,4	0	0	0	0,7	0

	ΑΡΙΣΤΕΡΑ (1,2)	3	4	5	6	7	8	ΔΕΞΙΑ (9,10)	ΔΕΝ ΙΣΧΥΕΙ/ΔΓ/ΔΑ
Διαφωνώ	20,5	30,1	28,3	18,1	25,4	14,4	10,3	8,8	19,7
Δύσκολο να πω	30,7	23,5	26,7	15,7	19,8	17,8	10,8	7,1	28,7
Συμφωνώ	47,2	44,1	44,2	62,4	52,9	65,4	76,7	75,6	47,5
Δεν γνωρίζω	0	2,3	0,8	3,8	0,7	1,7	2,2	7,8	2,9
Μη απάντηση/ Άρνηση	1,6	0	0	0	1,2	0,8	0	0,7	1,2

34. Τι γίνεται με ανθρώπους από άλλες χώρες που έρχονται εδώ για να εργαστούν; Ποιο από τα ακόλουθα πιστεύετε ότι πρέπει να κάνει η κυβέρνηση;

Μία απάντηση, λίστα

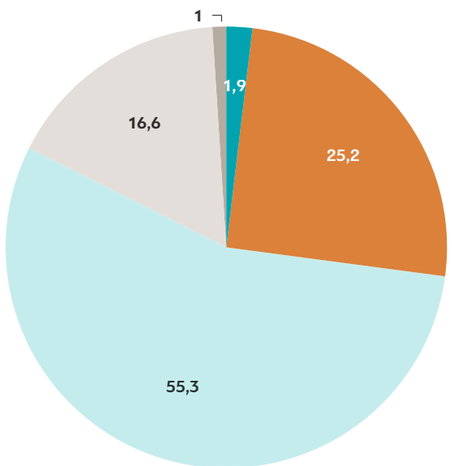

- Να επιτρέψει σε όποιον θέλει να έρθει
- Να επιτρέψει σε όποιον θέλει να έρθει, αρκεί να υπάρχουν διαθέσιμες δουλειές
- Να βάλει αυστηρά όρια στον αριθμό των ξένων που μπορούν να έρθουν
- Να απαγορεύσει να έρχονται από άλλες χώρες
- ΔΓ/ΔΑ (αυθόρμητα)

Πίνακας 34: Τι γίνεται με ανθρώπους από άλλες χώρες που έρχονται εδώ για να εργαστούν; Ποιο από τα ακόλουθα πιστεύετε ότι πρέπει να κάνει η κυβέρνηση;

	ΣΥΝΟΛΟ	ΑΝΔΡΑΣ	ΓΥΝΑΙΚΑ	18-29	30-39	40-49	50-59	60+	Α' ΒΑΘΜΙΑ	Β' ΒΑΘΜΙΑ	Γ' ΒΑΘΜΙΑ	ΜΕΤΑΠΤ. / ΔΙΔΑΚΤ.
Να επιτρέψει σε όποιον θέλει να έρθει	1,9	0,9	2,7	4,3	3,1	1,3	2,2	0	0,9	0,9	3,8	20,1
Να επιτρέψει σε όποιον θέλει να έρθει, αρκεί να υπάρχουν διαθέσιμες δουλειές	25,2	25,5	25	36,9	27,3	24,3	26,6	17,1	15,2	27,9	33,9	41,6
Να βάλει αυστηρά όρια στον αριθμό των ξένων που μπορούν να έρθουν	55,3	56,5	54,3	46,6	52,1	61,8	51,5	60,3	58,6	56,1	50,2	35,3
Να απαγορεύσει να έρχονται από άλλες χώρες	16,6	16,3	16,8	10,3	16,7	10,9	19,4	22	24,8	14	10,6	3
Δεν γνωρίζω	0,6	0,6	0,7	0,6	0	1,6	0,4	0,6	0,6	0,6	1	0
Μη απάντηση/ Άρνηση	0,4	0,2	0,5	1,2	0,9	0	0	0	0	0,6	0,4	0

	ΑΠΟΤΑΜΙΕΥΕΙ/ ΤΑ ΒΓΑΖΕΙ ΠΕΡΑ	ΞΟΔΕΥΕΙ ΚΑΠΟΙΕΣ ΟΙΚΟΝΟΜΙΕΣ	ΞΟΔΕΥΕΙ ΚΑΙ ΔΑΝΕΙΖΕΤΑΙ	ΔΓ/ΔΑ
Να επιτρέψει σε όποιον θέλει να έρθει	1,7	3,4	0,9	0
Να επιτρέψει σε όποιον θέλει να έρθει, αρκεί να υπάρχουν διαθέσιμες δουλειές	26,3	23,6	20,1	7,5
Να βάλει αυστηρά όρια στον αριθμό των ξένων που μπορούν να έρθουν	55,9	54,1	48,9	83,9
Να απαγορεύσει να έρχονται από άλλες χώρες	15,2	18,2	27,1	8,6
Δεν γνωρίζω	0,5	0	2,9	0
Μη απάντηση/ Άρνηση	0,3	0,7	0	0

	ΕΡΓΑΖΟΜΕΝΟΙ ΠΛΗΡΟΥΣ ΑΠΑΣΧ.	ΕΡΓΑΖΟΜΕΝΟΙ ΜΕΡΙΚΗΣ ΑΠΑΣΧ.	Ε.Ε.	ΣΥΝΤΑΞΙΟΥΧΟΣ	ΟΙΚΙΑΚΑ	ΣΠΟΥΔΑΣΤΗΣ/ ΦΟΙΤΗΤΗΣ	ΑΝΕΡΓΟΣ
Να επιτρέψει σε όποιον θέλει να έρθει	2,8	2,2	2,1	0,3	0,7	5,7	0,5
Να επιτρέψει σε όποιον θέλει να έρθει, αρκεί να υπάρχουν διαθέσιμες δουλειές	28,6	27	25,6	18,1	19,3	37,6	26,5
Να βάλει αυστηρά όρια στον αριθμό των ξένων που μπορούν να έρθουν	53,3	47,9	52,5	61,5	53,1	45,2	60,7
Να απαγορεύσει να έρχονται από άλλες χώρες	14,3	21,5	18,7	19,7	26	7,6	11,2
Δεν γνωρίζω	0,9	0	0	0,4	0,9	0	1,1
Μη απάντηση/ Άρνηση	0	1,4	1,1	0	0	3,8	0

	ΑΝΩΤΕΡΗ/ ΑΝΩΤΕΡΗ-ΜΕΣΑΙΑ ΤΑΞΗ	ΚΑΤΩΤΕΡΗ-ΜΕΣΑΙΑ ΤΑΞΗ	ΕΡΓΑΤΙΚΗ ΤΑΞΗ	ΚΑΤΩΤΕΡΗ ΤΑΞΗ	ΔΓ/ΔΑ
Να επιτρέψει σε όποιον θέλει να έρθει	2,7	2,5	1,4	0	6,4
Να επιτρέψει σε όποιον θέλει να έρθει, αρκεί να υπάρχουν διαθέσιμες δουλειές	34,7	27,3	23,7	21,5	2,6
Να βάλει αυστηρά όρια στον αριθμό των ξένων που μπορούν να έρθουν	50,1	56	55,8	52,1	75
Να απαγορεύσει να έρχονται από άλλες χώρες	10,7	13	18,7	25,7	9,7
Δεν γνωρίζω	0	1,2	0,4	0,7	0
Μη απάντηση/ Άρνηση	1,7	0	0	0	6,4

	ΑΤΤΙΚΗ	ΘΕΣΣΑΛΟΝΙΚΗ	ΒΟΡΕΙΑ ΕΛΛΑΔΑ	ΚΕΝΤΡΙΚΗ ΕΛΛΑΔΑ	ΝΗΣΙΑ ΑΙΓΑΙΟΥ-ΚΡΗΤΗ	ΑΣΤΙΚΗ	ΑΓΡΟΤΙΚΗ
Να επιτρέψει σε όποιον θέλει να έρθει	1,6	4,4	0,7	0,7	5,5	2,1	1,3
Να επιτρέψει σε όποιον θέλει να έρθει, αρκεί να υπάρχουν διαθέσιμες δουλειές	30	26,7	18,9	23,9	23,7	27,1	19,6
Να βάλει αυστηρά όρια στον αριθμό των ξένων που μπορούν να έρθουν	55,6	54,9	48,4	60,5	57,6	55,2	55,6
Να απαγορεύσει να έρχονται από άλλες χώρες	12,3	14,1	31,4	13,6	9,5	14,6	22,4
Δεν γνωρίζω	0,2	0	0,3	0,5	3,7	0,6	0,9
Μη απάντηση/ Άρνηση	0,3	0	0,3	0,8	0	0,4	0,3

	ΑΡΙΣΤΕΡΑ (1,2)	3	4	5	6	7	8	ΔΕΞΙΑ (9,10)	ΔΕΝ ΙΣΧΥΕΙ/ΔΓ/ΔΑ
Να επιτρέψει σε όποιον θέλει να έρθει	8,8	5,7	3,3	0	3,2	0,8	0	0	1,3
Να επιτρέψει σε όποιον θέλει να έρθει, αρκεί να υπάρχουν διαθέσιμες δουλειές	37,8	41,8	37,1	23,5	19,8	24,8	11,5	8,1	24,5
Να βάλει αυστηρά όρια στον αριθμό των ξένων που μπορούν να έρθουν	43,3	49,4	48,4	60,5	62,8	50,7	55,9	46,5	58,9
Να απαγορεύσει να έρχονται από άλλες χώρες	8,8	3	8,9	15,6	14,3	23,7	32,6	45,4	11,7
Δεν γνωρίζω	1,2	0	1	0,4	0	0	0	0	2,1
Μη απάντηση/ Άρνηση	0	0	1,2	0	0	0	0	0	1,4

World Values Survey
Σεπτέμβριος 2018

Ασφάλεια

Z

35. Θα μπορούσατε να μου πείτε πόσο ασφαλής νιώθετε γενικά αυτές τις μέρες;

Μία απάντηση, κλίμακα

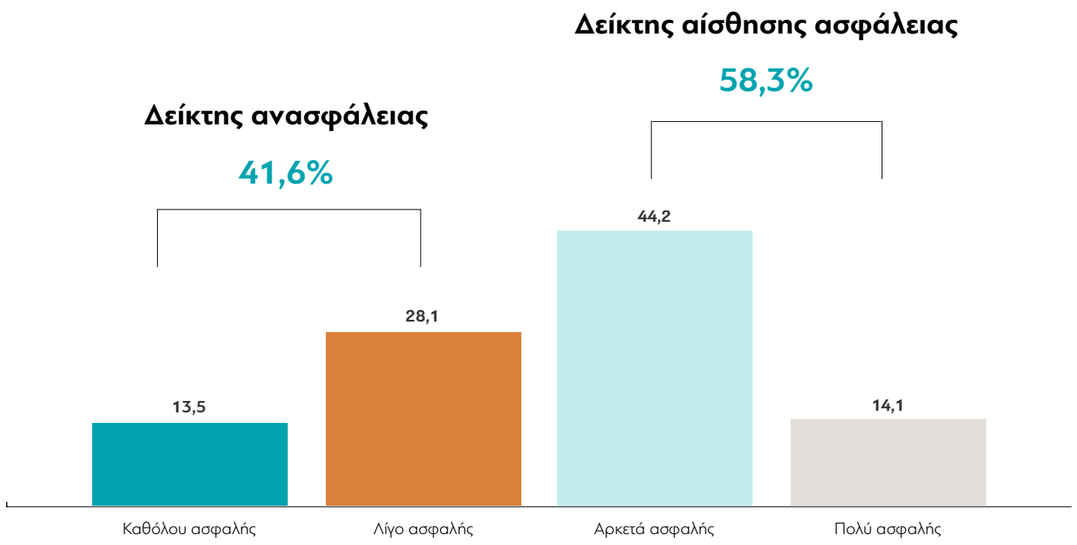

Πίνακας 35: Θα μπορούσατε να μου πείτε πόσο ασφαλής νιώθετε γενικά αυτές τις μέρες;

	ΣΥΝΟΛΟ	ΑΝΔΡΑΣ	ΓΥΝΑΙΚΑ	18-29	30-39	40-49	50-59	60+	Α' ΒΑΘΜΙΑ	Β' ΒΑΘΜΙΑ	Γ' ΒΑΘΜΙΑ	ΜΕΤΑΠΤ. / ΔΙΔΑΚΤ.
Πολύ ασφαλής	14,1	17,5	11,1	18,7	19	7,8	12,5	13	12,7	14,5	16,1	10,6
Αρκετά ασφαλής	44,2	45	43,5	49,2	42,6	51,7	42,2	39,1	41,9	43,7	47,5	61
Λίγο ασφαλής	28,1	25,7	30,3	20,6	26,9	27,1	32,2	31,7	30,2	28,3	24,7	23,8
Καθόλου ασφαλής	13,5	11,7	15,1	11,5	11,5	13,4	13,1	16,2	15,3	13,5	11,7	4,6

	ΑΠΟΤΑΜΙΕΥΕΙ/ ΤΑ ΒΓΑΖΕΙ ΠΕΡΑ	ΞΟΔΕΥΕΙ ΚΑΠΟΙΕΣ ΟΙΚΟΝΟΜΙΕΣ	ΞΟΔΕΥΕΙ ΚΑΙ ΔΑΝΕΙΖΕΤΑΙ	ΔΓ/ΔΑ
Πολύ ασφαλής	15,2	12,9	4,6	27,9
Αρκετά ασφαλής	48,2	35,6	23,2	54,9
Λίγο ασφαλής	25,7	37,8	33,8	17,2
Καθόλου ασφαλής	10,9	13,6	38,4	0

	ΕΡΓΑΖΟΜΕΝΟΙ ΠΛΗΡΟΥΣ ΑΠΑΣΧ.	ΕΡΓΑΖΟΜΕΝΟΙ ΜΕΡΙΚΗΣ ΑΠΑΣΧ.	Ε.Ε.	ΣΥΝΤΑΞΙΟΥΧΟΣ	ΟΙΚΙΑΚΑ	ΣΠΟΥΔΑΣΤΗΣ/ ΦΟΙΤΗΤΗΣ	ΑΝΕΡΓΟΣ
Πολύ ασφαλής	13,3	22,5	11,2	13,8	11,1	22,6	14,1
Αρκετά ασφαλής	47,3	38,7	59,2	40,4	44,2	47,2	36,7
Λίγο ασφαλής	27,7	28,9	26,5	30,4	26,6	18,8	30,1
Καθόλου ασφαλής	11,8	9,9	3,1	15,4	18,1	11,4	19,1

	ΑΝΩΤΕΡΗ/ ΑΝΩΤΕΡΗ-ΜΕΣΑΙΑ ΤΑΞΗ	ΚΑΤΩΤΕΡΗ-ΜΕΣΑΙΑ ΤΑΞΗ	ΕΡΓΑΤΙΚΗ ΤΑΞΗ	ΚΑΤΩΤΕΡΗ ΤΑΞΗ	ΔΓ/ΔΑ
Πολύ ασφαλής	17,2	15,3	13,2	10,2	18,3
Αρκετά ασφαλής	59,1	42,1	46,8	28,4	46
Λίγο ασφαλής	16,5	29,8	29	31	29,1
Καθόλου ασφαλής	7,2	12,8	11,1	30,4	6,6

	ΑΤΤΙΚΗ	ΘΕΣΣΑΛΟΝΙΚΗ	ΒΟΡΕΙΑ ΕΛΛΑΔΑ	ΚΕΝΤΡΙΚΗ ΕΛΛΑΔΑ	ΝΗΣΙΑ ΑΙΓΑΙΟΥ-ΚΡΗΤΗ
Πολύ ασφαλής	10,6	17,4	19,1	12,7	15
Αρκετά ασφαλής	40,2	40,5	51,2	49,8	34,9
Λίγο ασφαλής	31,7	25,7	20,1	29,5	32,4
Καθόλου ασφαλής	17,5	16,4	9,6	7,9	17,7

	ΑΣΤΙΚΗ	ΑΓΡΟΤΙΚΗ
Πολύ ασφαλής	13,9	14,6
Αρκετά ασφαλής	42,9	48
Λίγο ασφαλής	29	25,6
Καθόλου ασφαλής	14,1	11,8

	ΑΡΙΣΤΕΡΑ (1,2)	3	4	5	6	7	8	ΔΕΞΙΑ (9,10)	ΔΕΝ ΙΣΧΥΕΙ/ΔΓ/ΔΑ
Πολύ ασφαλής	25,2	16,2	12	12,6	13,1	13,4	9,7	11	16,6
Αρκετά ασφαλής	37,6	56,8	51,9	40,6	44	53,4	53,1	28,5	38,6
Λίγο ασφαλής	29,3	22,2	23,4	28,4	30	24,9	30,6	34,7	29,9
Καθόλου ασφαλής	7,9	4,7	12,7	18,4	12,9	8,3	6,7	25,8	14,9

36. Πόσο συχνά συμβαίνουν τα παρακάτω πράγματα στη γειτονιά σας;

Μία απάντηση ανά συμβάν, κλίμακα

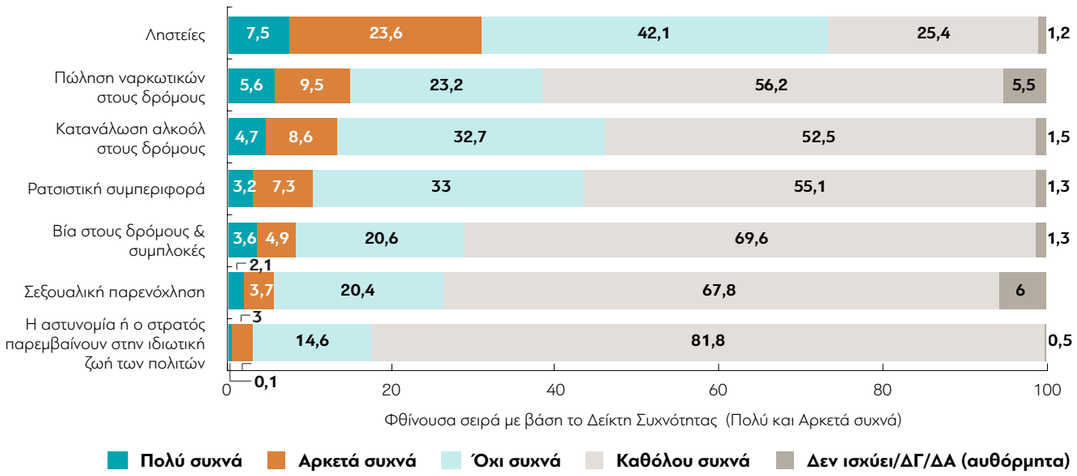

Δείκτης Συχνότητας: Πολύ Συχνά και Αρκετά Συχνά (%)

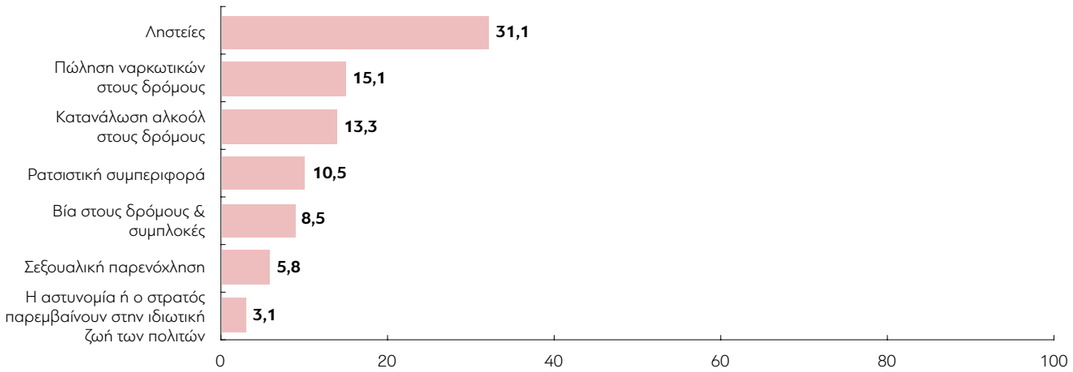

Πίνακας 36.1: Ληστείες

	ΣΥΝΟΛΟ	ΑΝΔΡΑΣ	ΓΥΝΑΙΚΑ	18-29	30-39	40-49	50-59	60+	Α' ΒΑΘΜΙΑ	Β' ΒΑΘΜΙΑ	Γ' ΒΑΘΜΙΑ	ΜΕΤΑΠΤ. / ΔΙΔΑΚΤ.
Πολύ συχνά	7,5	8	7	10,3	4,5	4,9	9	8,5	9,2	6,8	5,3	14,1
Αρκετά συχνά	23,6	20,5	26,4	18,9	21,9	25,9	21,2	27,4	22,3	23,7	26,1	22,4
Όχι συχνά	42,1	44	40,6	33,9	45	42,3	48,9	41,6	42,4	42,2	41,8	40,3
Καθόλου συχνά	25,4	25,8	25,1	34,5	27,3	26,1	19,8	21,6	25,7	25,8	24,3	23,1
Δεν γνωρίζω	1	1,2	0,9	1,8	1,3	0,8	1,2	0,5	0	1,3	2,3	0
Μη απάντηση/ Άρνηση	0,2	0,4	0,1	0,6	0	0	0	0,4	0,3	0,2	0,2	0

	ΑΠΟΤΑΜΙΕΥΕΙ/ ΤΑ ΒΓΑΖΕΙ ΠΕΡΑ	ΞΟΔΕΥΕΙ ΚΑΠΟΙΕΣ ΟΙΚΟΝΟΜΙΕΣ	ΞΟΔΕΥΕΙ ΚΑΙ ΔΑΝΕΙΖΕΤΑΙ	ΔΓ/ΔΑ
Πολύ συχνά	4,7	8,2	32,8	0
Αρκετά συχνά	23,2	28,2	19,4	20,6
Όχι συχνά	44	42,7	23,5	52,7
Καθόλου συχνά	27,2	18,7	22,1	26,7
Δεν γνωρίζω	0,8	1,4	2,3	0
Μη απάντηση/ Άρνηση	0,1	0,9	0	0

	ΕΡΓΑΖΟΜΕΝΟΙ ΠΛΗΡΟΥΣ ΑΠΑΣΧ.	ΕΡΓΑΖΟΜΕΝΟΙ ΜΕΡΙΚΗΣ ΑΠΑΣΧ.	Ε.Ε.	ΣΥΝΤΑΞΙΟΥΧΟΣ	ΟΙΚΙΑΚΑ	ΣΠΟΥΔΑΣΤΗΣ/ ΦΟΙΤΗΤΗΣ	ΑΝΕΡΓΟΣ
Πολύ συχνά	5,9	2,1	1,9	10,4	2,4	11,4	14,6
Αρκετά συχνά	24,5	13,8	21,8	24,2	30	9,4	25,5
Όχι συχνά	44,4	45,7	46	42,5	41,2	47,1	31,3
Καθόλου συχνά	23,9	36,9	28,8	21,9	25,4	28,2	27,6
Δεν γνωρίζω	0,9	1,5	1,5	0,4	1,1	3,9	0,9
Μη απάντηση/ Άρνηση	0,3	0	0	0,6	0	0	0

	ΑΝΩΤΕΡΗ/ ΑΝΩΤΕΡΗ-ΜΕΣΑΙΑ ΤΑΞΗ	ΚΑΤΩΤΕΡΗ-ΜΕΣΑΙΑ ΤΑΞΗ	ΕΡΓΑΤΙΚΗ ΤΑΞΗ	ΚΑΤΩΤΕΡΗ ΤΑΞΗ	ΔΓ/ΔΑ
Πολύ συχνά	4,5	3,6	6,9	22,6	5,4
Αρκετά συχνά	20,2	25,2	24,7	19	23,8
Όχι συχνά	41,4	45,7	42,3	36,2	27,7
Καθόλου συχνά	32,9	23,7	25,4	19,8	43,1
Δεν γνωρίζω	1	1,5	0,6	1,3	0
Μη απάντηση/ Άρνηση	0	0,3	0	1,1	0

	ΑΤΤΙΚΗ	ΘΕΣΣΑΛΟΝΙΚΗ	ΒΟΡΕΙΑ ΕΛΛΑΔΑ	ΚΕΝΤΡΙΚΗ ΕΛΛΑΔΑ	ΝΗΣΙΑ ΑΙΓΑΙΟΥ-ΚΡΗΤΗ	ΑΣΤΙΚΗ	ΑΓΡΟΤΙΚΗ
Πολύ συχνά	15,6	8,3	3,1	1,9	1	9,3	2,2
Αρκετά συχνά	30,6	28,5	13	21,1	22,9	26,4	15,6
Όχι συχνά	37	39,9	48,7	44	44,3	40,1	48,1
Καθόλου συχνά	14,8	22,6	34,7	32,8	28,3	22,9	32,9
Δεν γνωρίζω	2	0,7	0	0,2	2,3	1	1,1
Μη απάντηση/ Άρνηση	0	0	0,5	0	1,3	0,3	0

	ΑΡΙΣΤΕΡΑ (1,2)	3	4	5	6	7	8	ΔΕΞΙΑ (9,10)	ΔΕΝ ΙΣΧΥΕΙ/ΔΓ/ΔΑ
Πολύ συχνά	12,3	4,6	5,4	9,4	13,1	4,3	1,9	21	2,6
Αρκετά συχνά	23,8	21,6	27,9	26,6	15,3	15,7	19,7	20,7	28,9
Όχι συχνά	40,3	45,7	32,1	40	50,6	53,2	58,1	29	36,5
Καθόλου συχνά	22,2	27,4	31,6	22,4	20	26,8	20,3	29,3	29,9
Δεν γνωρίζω	1,3	0,7	3	1,6	0,5	0	0	0	1
Μη απάντηση/ Άρνηση	0	0	0	0	0,5	0	0	0	1,1

Πίνακας 36.2: Κατανάλωση αλκοόλ στους δρόμους

	ΣΥΝΟΛΟ	ΑΝΔΡΑΣ	ΓΥΝΑΙΚΑ	18-29	30-39	40-49	50-59	60+	Α' ΒΑΘΜΙΑ	Β' ΒΑΘΜΙΑ	Γ' ΒΑΘΜΙΑ	ΜΕΤΑΠΤ. / ΔΙΔΑΚΤ.
Πολύ συχνά	4,7	4,8	4,6	8,4	2,8	3,3	5,2	4,2	4,9	5,5	2,3	3,3
Αρκετά συχνά	8,6	8,1	9	7,8	9,8	7,7	9,2	8,6	7,6	10,7	5,2	5
Όχι συχνά	32,7	34,1	31,5	32,4	31,9	37,4	28,6	32,7	28,7	32,5	37,6	53,8
Καθόλου συχνά	52,5	52	53	50,2	55,5	50	54,9	52,4	57,3	50,3	51,7	37,9
Δεν γνωρίζω	1,4	1	1,8	1,2	0	1,7	1,7	2,1	1,4	1	2,8	0
Μη απάντηση/ Άρνηση	0,1	0	0,1	0	0	0	0,5	0	0	0	0,4	0

	ΑΠΟΤΑΜΙΕΥΕΙ/ ΤΑ ΒΓΑΖΕΙ ΠΕΡΑ	ΞΟΔΕΥΕΙ ΚΑΠΟΙΕΣ ΟΙΚΟΝΟΜΙΕΣ	ΞΟΔΕΥΕΙ ΚΑΙ ΔΑΝΕΙΖΕΤΑΙ	ΔΓ/ΔΑ
Πολύ συχνά	2,5	4,8	25	0
Αρκετά συχνά	8,2	8,5	13,5	0
Όχι συχνά	33	37,6	20,9	28,2
Καθόλου συχνά	55	47,5	37,5	71,8
Δεν γνωρίζω	1,2	1,7	3,1	0
Μη απάντηση/ Άρνηση	0,1	0	0	0

	ΕΡΓΑΖΟΜΕΝΟΙ ΠΛΗΡΟΥΣ ΑΠΑΣΧ.	ΕΡΓΑΖΟΜΕΝΟΙ ΜΕΡΙΚΗΣ ΑΠΑΣΧ.	Ε.Ε.	ΣΥΝΤΑΞΙΟΥΧΟΣ	ΟΙΚΙΑΚΑ	ΣΠΟΥΔΑΣΤΗΣ/ ΦΟΙΤΗΤΗΣ	ΑΝΕΡΓΟΣ
Πολύ συχνά	2,1	2,1	4,9	4,8	1,7	5,6	12,9
Αρκετά συχνά	7,8	4	7,2	8,8	7,5	9,4	12,7
Όχι συχνά	36,8	28,6	37,1	32,7	25,2	35,9	26,2
Καθόλου συχνά	52,1	63,8	49,2	51,3	63,2	49	47,2
Δεν γνωρίζω	1	1,5	1,6	2,2	2,4	0	1,1
Μη απάντηση/ Άρνηση	0,2	0	0	0	0	0	0

	ΑΝΩΤΕΡΗ/ ΑΝΩΤΕΡΗ-ΜΕΣΑΙΑ ΤΑΞΗ	ΚΑΤΩΤΕΡΗ-ΜΕΣΑΙΑ ΤΑΞΗ	ΕΡΓΑΤΙΚΗ ΤΑΞΗ	ΚΑΤΩΤΕΡΗ ΤΑΞΗ	ΔΓ/ΔΑ
Πολύ συχνά	2	1,8	4,2	16,4	3,8
Αρκετά συχνά	6,3	8,8	7,4	13,8	8,1
Όχι συχνά	36	34,3	32,3	29,3	21
Καθόλου συχνά	54	54	54,1	39,8	63,8
Δεν γνωρίζω	1,1	1	2	0,7	3,3
Μη απάντηση/ Άρνηση	0,7	0	0	0	0

	ΑΤΤΙΚΗ	ΘΕΣΣΑΛΟΝΙΚΗ	ΒΟΡΕΙΑ ΕΛΛΑΔΑ	ΚΕΝΤΡΙΚΗ ΕΛΛΑΔΑ	ΝΗΣΙΑ ΑΙΓΑΙΟΥ-ΚΡΗΤΗ	ΑΣΤΙΚΗ	ΑΓΡΟΤΙΚΗ
Πολύ συχνά	10,4	3	0,4	0,9	4,3	5,9	1
Αρκετά συχνά	10,5	5,8	2,6	9,5	15,4	9,3	6,5
Όχι συχνά	33,3	44,6	33,6	28,4	25,9	35,3	24,9
Καθόλου συχνά	43,7	45,9	63,3	61,2	47,7	48,1	65,6
Δεν γνωρίζω	1,9	0,7	0	0	6,6	1,3	2
Μη απάντηση/ Άρνηση	0,2	0	0	0	0	0,1	0

	ΑΡΙΣΤΕΡΑ (1,2)	3	4	5	6	7	8	ΔΕΞΙΑ (9,10)	ΔΕΝ ΙΣΧΥΕΙ/ΔΓ/ΔΑ
Πολύ συχνά	9,5	2,7	7,3	3,4	7,8	0,7	3,9	15,4	1,9
Αρκετά συχνά	16,3	7,9	10,6	7,7	6,9	8,3	5,9	6,9	9,5
Όχι συχνά	29,2	41,4	36,8	30,5	34,3	33,4	31,3	37,8	28,7
Καθόλου συχνά	42,9	46,3	42,6	57,2	50,1	57,7	59	39,9	56,6
Δεν γνωρίζω	2,1	1,7	2,7	0,9	0,8	0	0	0	3,4
Μη απάντηση/ Άρνηση	0	0	0	0,3	0	0	0	0	0

Πίνακας 36.3: Η αστυνομία ή ο στρατός παρεμβαίνουν στην ιδιωτική ζωή των πολιτών

	ΣΥΝΟΛΟ	ΑΝΔΡΑΣ	ΓΥΝΑΙΚΑ	18-29	30-39	40-49	50-59	60+	Α' ΒΑΘΜΙΑ	Β' ΒΑΘΜΙΑ	Γ' ΒΑΘΜΙΑ	ΜΕΤΑΠΤ. / ΔΙΔΑΚΤ.
Πολύ συχνά	0,1	0	0,3	0	0	0	0,9	0	0,4	0	0	0
Αρκετά συχνά	3	3,5	2,5	4,9	1,4	3,7	2	3	3,6	2,8	2,3	3,3
Όχι συχνά	14,6	16,8	12,6	15,7	11,6	14,3	13,5	16,3	15,5	14,2	14,2	11,1
Καθόλου συχνά	81,8	79,3	84	79,4	85,8	80,8	83,6	80,5	80,4	82,4	82,3	85,6
Δεν γνωρίζω	0,4	0,3	0,6	0	1,2	1,2	0	0	0	0,5	1,2	0
Μη απάντηση/ Άρνηση	0,1	0,1	0	0	0	0	0	0,2	0	0,1	0	0

	ΑΠΟΤΑΜΙΕΥΕΙ/ ΤΑ ΒΓΑΖΕΙ ΠΕΡΑ	ΞΟΔΕΥΕΙ ΚΑΠΟΙΕΣ ΟΙΚΟΝΟΜΙΕΣ	ΞΟΔΕΥΕΙ ΚΑΙ ΔΑΝΕΙΖΕΤΑΙ	ΔΓ/ΔΑ
Πολύ συχνά	0	0	1,7	0
Αρκετά συχνά	2,5	1,8	10,3	0
Όχι συχνά	14,4	11,5	21,9	11
Καθόλου συχνά	82,6	86,7	64,3	89
Δεν γνωρίζω	0,4	0	1,8	0
Μη απάντηση/ Άρνηση	0,1	0	0	0

	ΕΡΓΑΖΟΜΕΝΟΙ ΠΛΗΡΟΥΣ ΑΠΑΣΧ.	ΕΡΓΑΖΟΜΕΝΟΙ ΜΕΡΙΚΗΣ ΑΠΑΣΧ.	Ε.Ε.	ΣΥΝΤΑΞΙΟΥΧΟΣ	ΟΙΚΙΑΚΑ	ΣΠΟΥΔΑΣΤΗΣ/ ΦΟΙΤΗΤΗΣ	ΑΝΕΡΓΟΣ
Πολύ συχνά	0	0	0	0	0	0	1
Αρκετά συχνά	3,3	0	1,1	2,8	3,5	0	4,9
Όχι συχνά	11,9	9,7	13,9	17,6	11,4	15,1	20,5
Καθόλου συχνά	84,4	90,3	85,1	79,6	85,1	84,9	71
Δεν γνωρίζω	0,5	0	0	0	0	0	2,1
Μη απάντηση/ Άρνηση	0	0	0	0	0	0	0,4

	ΑΝΩΤΕΡΗ/ ΑΝΩΤΕΡΗ-ΜΕΣΑΙΑ ΤΑΞΗ	ΚΑΤΩΤΕΡΗ-ΜΕΣΑΙΑ ΤΑΞΗ	ΕΡΓΑΤΙΚΗ ΤΑΞΗ	ΚΑΤΩΤΕΡΗ ΤΑΞΗ	ΔΓ/ΔΑ
Πολύ συχνά	0	0	0	1,1	0
Αρκετά συχνά	0,8	2,1	3,3	7,1	0
Όχι συχνά	14	12,7	16,6	16,5	0
Καθόλου συχνά	85,2	84,6	79,4	75,3	100
Δεν γνωρίζω	0	0,7	0,5	0	0
Μη απάντηση/ Άρνηση	0	0	0,1	0	0

	ΑΤΤΙΚΗ	ΘΕΣΣΑΛΟΝΙΚΗ	ΒΟΡΕΙΑ ΕΛΛΑΔΑ	ΚΕΝΤΡΙΚΗ ΕΛΛΑΔΑ	ΝΗΣΙΑ ΑΙΓΑΙΟΥ-ΚΡΗΤΗ	ΑΣΤΙΚΗ	ΑΓΡΟΤΙΚΗ
Πολύ συχνά	0,4	0	0	0	0	0,2	0
Αρκετά συχνά	4,5	0,8	4,4	0,5	2,7	3,7	1
Όχι συχνά	11,4	35,5	18,8	5,9	13,9	16	10,2
Καθόλου συχνά	82,6	63,7	76,4	93,7	82,7	79,5	88,4
Δεν γνωρίζω	0,9	0	0,3	0	0,7	0,5	0,3
Μη απάντηση/ Άρνηση	0,2	0	0	0	0	0,1	0

	ΑΡΙΣΤΕΡΑ (1,2)	3	4	5	6	7	8	ΔΕΞΙΑ (9,10)	ΔΕΝ ΙΣΧΥΕΙ/ΔΓ/ΔΑ
Πολύ συχνά	0	0	1,6	0	0	0	0	0	0
Αρκετά συχνά	5,9	1,9	3,6	3	2,1	0,9	0,7	6,4	3,6
Όχι συχνά	20,4	15,7	6,9	15,5	17,1	10,4	12,9	17,3	15,2
Καθόλου συχνά	73,6	81,6	87	81,2	80,8	88,7	86,4	76,3	79,7
Δεν γνωρίζω	0	0,8	0,9	0,3	0	0	0	0	1,2
Μη απάντηση/ Άρνηση	0	0	0	0	0	0	0	0	0,3

Πίνακας 36.4: Ρατσιστική συμπεριφορά

	ΣΥΝΟΛΟ	ΑΝΔΡΑΣ	ΓΥΝΑΙΚΑ	18-29	30-39	40-49	50-59	60+	Α' ΒΑΘΜΙΑ	Β' ΒΑΘΜΙΑ	Γ' ΒΑΘΜΙΑ	ΜΕΤΑΠΤ. / ΔΙΔΑΚΤ.
Πολύ συχνά	3,2	3,7	2,8	4,9	3,7	4,1	2,8	1,6	3,6	3,1	2,7	3,3
Αρκετά συχνά	7,3	6,9	7,5	10,9	6,8	4	6,4	7,8	5	9,2	6,6	4,6
Όχι συχνά	33	33,1	33	35,3	32,9	32,8	34,5	31,2	32,1	32,1	36,9	33,7
Καθόλου συχνά	55,1	55,7	54,6	47,2	56,6	57,8	54,9	57,4	57,8	54,6	52,7	49,2
Δεν γνωρίζω	1,3	0,6	1,9	1,9	0	1,3	1,1	1,8	1,4	0,9	1,1	9,2
Μη απάντηση/ Άρνηση	0,1	0	0,1	0	0	0	0,4	0	0	0,1	0	0

	ΑΠΟΤΑΜΙΕΥΕΙ/ ΤΑ ΒΓΑΖΕΙ ΠΕΡΑ	ΞΟΔΕΥΕΙ ΚΑΠΟΙΕΣ ΟΙΚΟΝΟΜΙΕΣ	ΞΟΔΕΥΕΙ ΚΑΙ ΔΑΝΕΙΖΕΤΑΙ	ΔΓ/ΔΑ
Πολύ συχνά	1,8	1,5	19,5	0
Αρκετά συχνά	6,1	10,9	11,9	0
Όχι συχνά	33	35,1	29,7	30,5
Καθόλου συχνά	57,8	51,1	37,2	69,5
Δεν γνωρίζω	1,3	1,3	1,7	0
Μη απάντηση/ Άρνηση	0,1	0	0	0

	ΕΡΓΑΖΟΜΕΝΟΙ ΠΛΗΡΟΥΣ ΑΠΑΣΧ.	ΕΡΓΑΖΟΜΕΝΟΙ ΜΕΡΙΚΗΣ ΑΠΑΣΧ.	Ε.Ε.	ΣΥΝΤΑΞΙΟΥΧΟΣ	ΟΙΚΙΑΚΑ	ΣΠΟΥΔΑΣΤΗΣ/ ΦΟΙΤΗΤΗΣ	ΑΝΕΡΓΟΣ
Πολύ συχνά	2	2,1	1,9	1,9	0,9	3,8	10,6
Αρκετά συχνά	4,7	8,1	8,1	9,1	4,7	13,2	8,7
Όχι συχνά	35,8	27,6	31	31,6	28,5	37,8	33,4
Καθόλου συχνά	56,4	62,2	59	55	64,3	43,4	46,2
Δεν γνωρίζω	1,1	0	0	2,4	1,1	1,9	1,1
Μη απάντηση/ Άρνηση	0	0	0	0	0,5	0	0

	ΑΝΩΤΕΡΗ/ ΑΝΩΤΕΡΗ-ΜΕΣΑΙΑ ΤΑΞΗ	ΚΑΤΩΤΕΡΗ-ΜΕΣΑΙΑ ΤΑΞΗ	ΕΡΓΑΤΙΚΗ ΤΑΞΗ	ΚΑΤΩΤΕΡΗ ΤΑΞΗ	ΔΓ/ΔΑ
Πολύ συχνά	1,2	1,2	3	10,9	3,8
Αρκετά συχνά	3,9	7,7	6,1	14,3	0
Όχι συχνά	39,3	33,9	31,3	36	11,8
Καθόλου συχνά	54,2	55,7	58	38,8	84,5
Δεν γνωρίζω	1,4	1,4	1,7	0	0
Μη απάντηση/ Άρνηση	0	0,2	0	0	0

	ΑΤΤΙΚΗ	ΘΕΣΣΑΛΟΝΙΚΗ	ΒΟΡΕΙΑ ΕΛΛΑΔΑ	ΚΕΝΤΡΙΚΗ ΕΛΛΑΔΑ	ΝΗΣΙΑ ΑΙΓΑΙΟΥ-ΚΡΗΤΗ	ΑΣΤΙΚΗ	ΑΓΡΟΤΙΚΗ
Πολύ συχνά	7,6	1,5	0,9	0	2,1	4	0,8
Αρκετά συχνά	11,6	8,2	3,4	3,8	7,2	8,9	2,5
Όχι συχνά	32,9	56,2	26,3	28,4	34	36,2	23,7
Καθόλου συχνά	46	33,3	68,7	66,8	54,1	49,3	72,2
Δεν γνωρίζω	1,8	0,9	0,6	0,7	2,7	1,5	0,5
Μη απάντηση/ Άρνηση	0	0	0	0,3	0	0	0,2

	ΑΡΙΣΤΕΡΑ (1,2)	3	4	5	6	7	8	ΔΕΞΙΑ (9,10)	ΔΕΝ ΙΣΧΥΕΙ/ΔΓ/ΔΑ
Πολύ συχνά	6,8	3,1	4,5	1,8	7,2	0,9	1,6	12,3	0,4
Αρκετά συχνά	19,3	7,2	7,7	6,3	8,6	4,7	7,6	9	4,5
Όχι συχνά	33	39,8	36,8	38,4	28,9	27,1	21,9	32,3	30,7
Καθόλου συχνά	40,9	48,5	49,5	52,3	54,1	67,3	67,1	46,4	61,6
Δεν γνωρίζω	0	0,7	1,5	1,2	1,2	0	1,8	0	2,9
Μη απάντηση/ Άρνηση	0	0,7	0	0	0	0	0	0	0

Πίνακας 36.5: Πώληση ναρκωτικών στους δρόμους

	ΣΥΝΟΛΟ	ΑΝΔΡΑΣ	ΓΥΝΑΙΚΑ	18-29	30-39	40-49	50-59	60+	Α' ΒΑΘΜΙΑ	Β' ΒΑΘΜΙΑ	Γ' ΒΑΘΜΙΑ	ΜΕΤΑΠΤ. / ΔΙΔΑΚΤ.
Πολύ συχνά	5,6	5,5	5,7	8,4	3,7	4,5	7,3	4,9	7,2	5,8	2,6	3,3
Αρκετά συχνά	9,5	10,8	8,3	9,6	8,4	12,2	9,8	8,2	9,2	10,5	6,8	12,5
Όχι συχνά	23,2	24,9	21,8	19,5	24,2	26,3	24,2	22,4	19,2	23,7	27,7	33,7
Καθόλου συχνά	56,2	54,2	57,9	56,3	59	53	54,1	57,4	58,3	54,7	57,5	45,9
Δεν γνωρίζω	5,4	4,5	6,3	6,1	4,6	4,1	4,5	6,9	6	5,1	5,4	4,6
Μη απάντηση/ Άρνηση	0,1	0,1	0	0	0	0	0	0,2	0	0,1	0	0

	ΑΠΟΤΑΜΙΕΥΕΙ/ ΤΑ ΒΓΑΖΕΙ ΠΕΡΑ	ΞΟΔΕΥΕΙ ΚΑΠΟΙΕΣ ΟΙΚΟΝΟΜΙΕΣ	ΞΟΔΕΥΕΙ ΚΑΙ ΔΑΝΕΙΖΕΤΑΙ	ΔΓ/ΔΑ
Πολύ συχνά	3,4	4,3	29,1	0
Αρκετά συχνά	7,1	19,8	12,9	0
Όχι συχνά	24,9	22	9,9	28,2
Καθόλου συχνά	59,8	50	36,5	43,8
Δεν γνωρίζω	4,8	3,8	11,6	28,1
Μη απάντηση/ Άρνηση	0,1	0	0	0

	ΕΡΓΑΖΟΜΕΝΟΙ ΠΛΗΡΟΥΣ ΑΠΑΣΧ.	ΕΡΓΑΖΟΜΕΝΟΙ ΜΕΡΙΚΗΣ ΑΠΑΣΧ.	Ε.Ε.	ΣΥΝΤΑΞΙΟΥΧΟΣ	ΟΙΚΙΑΚΑ	ΣΠΟΥΔΑΣΤΗΣ/ ΦΟΙΤΗΤΗΣ	ΑΝΕΡΓΟΣ
Πολύ συχνά	3,8	2,1	3,9	5,9	1,7	3,8	15,9
Αρκετά συχνά	10,1	5,8	10,9	7,4	5,5	11,3	13,8
Όχι συχνά	25,4	27,3	17,8	23,8	22,8	20,7	18,8
Καθόλου συχνά	55,8	62,1	61,6	56,3	64,2	56,6	47,2
Δεν γνωρίζω	4,9	2,8	5,9	6,6	5,7	7,6	3,9
Μη απάντηση/ Άρνηση	0	0	0	0	0	0	0,4

	ΑΝΩΤΕΡΗ/ ΑΝΩΤΕΡΗ-ΜΕΣΑΙΑ ΤΑΞΗ	ΚΑΤΩΤΕΡΗ-ΜΕΣΑΙΑ ΤΑΞΗ	ΕΡΓΑΤΙΚΗ ΤΑΞΗ	ΚΑΤΩΤΕΡΗ ΤΑΞΗ	ΔΓ/ΔΑ
Πολύ συχνά	2,4	1,5	5,3	20,9	3,8
Αρκετά συχνά	5,8	9,7	8,6	14	13,9
Όχι συχνά	26	26,9	23,3	12,4	16,9
Καθόλου συχνά	62,2	56,1	57,5	46,1	59,5
Δεν γνωρίζω	3,7	5,9	5,1	6,6	5,9
Μη απάντηση/ Άρνηση	0	0	0,1	0	0

	ΑΤΤΙΚΗ	ΘΕΣΣΑΛΟΝΙΚΗ	ΒΟΡΕΙΑ ΕΛΛΑΔΑ	ΚΕΝΤΡΙΚΗ ΕΛΛΑΔΑ	ΝΗΣΙΑ ΑΙΓΑΙΟΥ-ΚΡΗΤΗ	ΑΣΤΙΚΗ	ΑΓΡΟΤΙΚΗ
Πολύ συχνά	13,3	1,5	1,9	1,2	1,7	7,3	0,8
Αρκετά συχνά	14,4	9,7	0,9	11,8	5,4	10,9	5,2
Όχι συχνά	23,8	36,1	21,3	15,5	29	26,6	13,2
Καθόλου συχνά	43,9	50	75,6	60	55	50,1	74,1
Δεν γνωρίζω	4,4	2,8	0,3	11,6	8,9	5	6,8
Μη απάντηση/ Άρνηση	0,2	0	0	0	0	0,1	0

	ΑΡΙΣΤΕΡΑ (1,2)	3	4	5	6	7	8	ΔΕΞΙΑ (9,10)	ΔΕΝ ΙΣΧΥΕΙ/ΔΓ/ΔΑ
Πολύ συχνά	11,9	5,2	6,7	4,3	11,7	1,6	3	21	0,3
Αρκετά συχνά	18,5	4,7	10,8	9	10,3	8,2	10,8	6,3	9,5
Όχι συχνά	29	35,8	26	25	14,5	22,6	21,4	14,5	19,8
Καθόλου συχνά	37,6	50,6	52,4	58	59,3	62,1	60,7	57,2	57,1
Δεν γνωρίζω	3	3,7	4,1	3,6	4,2	5,5	4,1	1	13
Μη απάντηση/ Άρνηση	0	0	0	0	0	0	0	0	0,3

Πίνακας 36.6: Βία στους δρόμους & συμπλοκές

	ΣΥΝΟΛΟ	ΑΝΔΡΑΣ	ΓΥΝΑΙΚΑ	18-29	30-39	40-49	50-59	60+	Α' ΒΑΘΜΙΑ	Β' ΒΑΘΜΙΑ	Γ' ΒΑΘΜΙΑ	ΜΕΤΑΠΤ. / ΔΙΔΑΚΤ.
Πολύ συχνά	3,6	3,3	3,8	4,2	2,4	2,4	4,1	4,3	6,5	2,7	1,1	0
Αρκετά συχνά	4,9	5,9	4	9,6	4,8	5,3	3,9	2,5	3	6,9	3,7	0
Όχι συχνά	20,6	20,9	20,3	20,7	19,8	24,1	18,6	20	17,3	21,8	22	29,3
Καθόλου συχνά	69,6	68,7	70,4	64,3	72,1	67,4	73	70,7	71,7	67	72,5	70,7
Δεν γνωρίζω	1,3	1,1	1,5	1,2	0,9	0,8	0,4	2,5	1,4	1,6	0,7	0

	ΑΠΟΤΑΜΙΕΥΕΙ/ ΤΑ ΒΓΑΖΕΙ ΠΕΡΑ	ΞΟΔΕΥΕΙ ΚΑΠΟΙΕΣ ΟΙΚΟΝΟΜΙΕΣ	ΞΟΔΕΥΕΙ ΚΑΙ ΔΑΝΕΙΖΕΤΑΙ	ΔΓ/ΔΑ
Πολύ συχνά	1,5	3	24,3	0
Αρκετά συχνά	4,8	4,5	6,9	0
Όχι συχνά	21,6	20,7	13,4	0
Καθόλου συχνά	70,9	70,3	53,1	100
Δεν γνωρίζω	1,2	1,6	2,4	0

	ΕΡΓΑΖΟΜΕΝΟΙ ΠΛΗΡΟΥΣ ΑΠΑΣΧ.	ΕΡΓΑΖΟΜΕΝΟΙ ΜΕΡΙΚΗΣ ΑΠΑΣΧ.	Ε.Ε.	ΣΥΝΤΑΞΙΟΥΧΟΣ	ΟΙΚΙΑΚΑ	ΣΠΟΥΔΑΣΤΗΣ/ ΦΟΙΤΗΤΗΣ	ΑΝΕΡΓΟΣ
Πολύ συχνά	1,8	2,1	0,8	4,8	1,7	1,9	10,2
Αρκετά συχνά	4,9	1,4	3,2	3,7	0,8	7,5	10
Όχι συχνά	20,4	14,4	20,8	21,4	18	30,3	19,6
Καθόλου συχνά	72	80,5	74,7	67,4	77,5	60,3	59,7
Δεν γνωρίζω	0,9	1,6	0,6	2,7	2,1	0	0,5

	ΑΝΩΤΕΡΗ/ ΑΝΩΤΕΡΗ-ΜΕΣΑΙΑ ΤΑΞΗ	ΚΑΤΩΤΕΡΗ-ΜΕΣΑΙΑ ΤΑΞΗ	ΕΡΓΑΤΙΚΗ ΤΑΞΗ	ΚΑΤΩΤΕΡΗ ΤΑΞΗ	ΔΓ/ΔΑ
Πολύ συχνά	0	0,7	2,5	18,6	0
Αρκετά συχνά	1,4	4,5	6,2	5	3,8
Όχι συχνά	25	22,4	20,8	12	15,9
Καθόλου συχνά	73,2	71,4	68,8	62,7	77
Δεν γνωρίζω	0,4	1	1,7	1,7	3,3

	ΑΤΤΙΚΗ	ΘΕΣΣΑΛΟΝΙΚΗ	ΒΟΡΕΙΑ ΕΛΛΑΔΑ	ΚΕΝΤΡΙΚΗ ΕΛΛΑΔΑ	ΝΗΣΙΑ ΑΙΓΑΙΟΥ-ΚΡΗΤΗ	ΑΣΤΙΚΗ	ΑΓΡΟΤΙΚΗ
Πολύ συχνά	9,3	0	0,9	0,3	1	4,5	0,8
Αρκετά συχνά	8,7	3,7	0,8	2,9	6,2	6,5	0,3
Όχι συχνά	18,9	46,3	21,4	8,6	24,5	23,1	13,2
Καθόλου συχνά	62,3	48,8	76,3	86,7	64,1	64,6	84,3
Δεν γνωρίζω	0,8	1,1	0,6	1,7	4,2	1,3	1,5

	ΑΡΙΣΤΕΡΑ (1,2)	3	4	5	6	7	8	ΔΕΞΙΑ (9,10)	ΔΕΝ ΙΣΧΥΕΙ/ΔΓ/ΔΑ
Πολύ συχνά	3,4	3,1	4,4	1,7	9,2	0,9	0,7	20	0,7
Αρκετά συχνά	19,3	2,9	6,4	4,5	3,6	0	5,7	3,5	4,2
Όχι συχνά	24,6	27,8	18,4	24,2	16,8	17,7	15,4	13,6	19,7
Καθόλου συχνά	52,8	66,1	69,9	68,7	70,4	81,4	76,4	62,9	70,7
Δεν γνωρίζω	0	0	0,9	0,9	0	0	1,8	0	4,7

Πίνακας 36.7: Σεξουαλική παρενόχληση

	ΣΥΝΟΛΟ	ΑΝΔΡΑΣ	ΓΥΝΑΙΚΑ	18-29	30-39	40-49	50-59	60+	Α' ΒΑΘΜΙΑ	Β' ΒΑΘΜΙΑ	Γ' ΒΑΘΜΙΑ	ΜΕΤΑΠΤ. / ΔΙΔΑΚΤ.
Πολύ συχνά	2,1	1,8	2,5	4,2	2	1,3	1,8	1,7	2,3	2,4	1,5	0
Αρκετά συχνά	3,7	3,1	4,1	6,7	2,2	2,8	4,1	3,1	3,2	4,5	2,9	0
Όχι συχνά	20,4	20,4	20,4	21,2	20,6	25,7	21,3	16,3	19,5	20,5	20,7	27,7
Καθόλου συχνά	67,8	68,5	67,2	63,6	69,4	65,7	70,2	69,3	68,2	67,4	67,9	69,3
Δεν γνωρίζω	5,4	5,7	5,1	4,3	4,3	4,5	2,5	8,7	5,3	5,1	6,7	3
Μη απάντηση/ Άρνηση	0,6	0,4	0,7	0	1,5	0	0	0,9	1,4	0,1	0,2	0

	ΑΠΟΤΑΜΙΕΥΕΙ/ ΤΑ ΒΓΑΖΕΙ ΠΕΡΑ	ΞΟΔΕΥΕΙ ΚΑΠΟΙΕΣ ΟΙΚΟΝΟΜΙΕΣ	ΞΟΔΕΥΕΙ ΚΑΙ ΔΑΝΕΙΖΕΤΑΙ	ΔΓ/ΔΑ
Πολύ συχνά	1	3,3	10,5	0
Αρκετά συχνά	2,4	2,9	17,3	0
Όχι συχνά	20,3	25,3	13,2	8,6
Καθόλου συχνά	69,8	66,7	51,5	74,3
Δεν γνωρίζω	6	1,6	6,3	17,1
Μη απάντηση/ Άρνηση	0,6	0,3	1,1	0

	ΕΡΓΑΖΟΜΕΝΟΙ ΠΛΗΡΟΥΣ ΑΠΑΣΧ.	ΕΡΓΑΖΟΜΕΝΟΙ ΜΕΡΙΚΗΣ ΑΠΑΣΧ.	Ε.Ε.	ΣΥΝΤΑΞΙΟΥΧΟΣ	ΟΙΚΙΑΚΑ	ΣΠΟΥΔΑΣΤΗΣ/ ΦΟΙΤΗΤΗΣ	ΑΝΕΡΓΟΣ
Πολύ συχνά	1,2	2,1	0	1,9	0,9	1,9	7,4
Αρκετά συχνά	2	3,2	1,1	3,7	2,2	7,5	7,5
Όχι συχνά	23,2	25,6	14,6	18,1	13,7	24,6	21,8
Καθόλου συχνά	68,4	65,9	73,8	65,9	79,2	62,2	61,6
Δεν γνωρίζω	4,4	3,2	10,5	9,5	4,1	3,8	1,3
Μη απάντηση/ Άρνηση	0,8	0	0	1	0	0	0,4

	ΑΝΩΤΕΡΗ/ ΑΝΩΤΕΡΗ-ΜΕΣΑΙΑ ΤΑΞΗ	ΚΑΤΩΤΕΡΗ-ΜΕΣΑΙΑ ΤΑΞΗ	ΕΡΓΑΤΙΚΗ ΤΑΞΗ	ΚΑΤΩΤΕΡΗ ΤΑΞΗ	ΔΓ/ΔΑ
Πολύ συχνά	1,2	0,6	1,6	8,5	3,8
Αρκετά συχνά	0	3,6	3,3	9,2	0
Όχι συχνά	21,7	21,9	21,5	14,6	8,9
Καθόλου συχνά	73,7	66,9	67,5	63,6	78,9
Δεν γνωρίζω	3,3	7,1	5	3,3	8,4
Μη απάντηση/ Άρνηση	0	0	1,2	0,7	0

	ΑΤΤΙΚΗ	ΘΕΣΣΑΛΟΝΙΚΗ	ΒΟΡΕΙΑ ΕΛΛΑΔΑ	ΚΕΝΤΡΙΚΗ ΕΛΛΑΔΑ	ΝΗΣΙΑ ΑΙΓΑΙΟΥ-ΚΡΗΤΗ	ΑΣΤΙΚΗ	ΑΓΡΟΤΙΚΗ
Πολύ συχνά	5,2	0,7	0,9	0	0,6	2,7	0,4
Αρκετά συχνά	7,9	2,4	0,8	1,3	2,1	4,7	0,7
Όχι συχνά	22,3	38,7	21,9	9,7	16	23,8	10,5
Καθόλου συχνά	57,5	55,2	76,1	80,9	69,3	62,4	83,8
Δεν γνωρίζω	6,3	3,1	0,3	8,1	9,4	6	3,6
Μη απάντηση/ Άρνηση	0,8	0	0	0	2,7	0,4	1,1

	ΑΡΙΣΤΕΡΑ (1,2)	3	4	5	6	7	8	ΔΕΞΙΑ (9,10)	ΔΕΝ ΙΣΧΥΕΙ/ΔΓ/ΔΑ
Πολύ συχνά	3,4	1,9	2,4	0,8	7,4	1,6	1,4	7,4	0
Αρκετά συχνά	4,6	4	7,6	4,2	2	0,5	1,4	6,2	3
Όχι συχνά	30,7	27,8	18,4	21,5	24	16,3	17,3	16,7	15,9
Καθόλου συχνά	57,8	61,5	61,8	69,5	61,6	78,4	75,6	68,1	68,8
Δεν γνωρίζω	2	1,1	9,9	3,9	5	3,3	4,3	0	12
Μη απάντηση/ Άρνηση	1,6	3,7	0	0	0	0	0	1,6	0,3

37. Ποιο από τα ακόλουθα πράγματα έχετε κάνει για λόγους ασφαλείας;

Μία απάντηση ανά ενέργεια, κλίμακα

37α. Δεν πήρα μαζί μου πολλά χρήματα

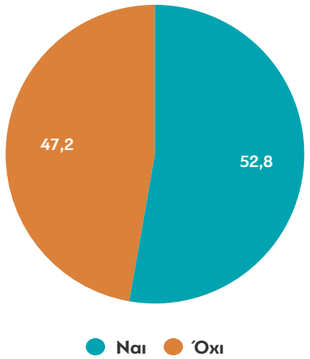

37β. Προτίμησα να μην βγω έξω τη νύχτα

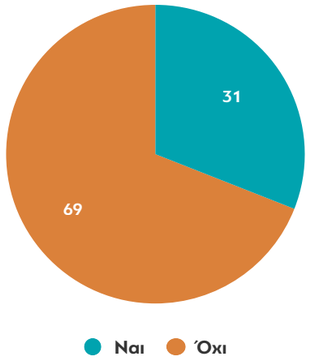

37γ. Είχα μαζί μου ένα μαχαίρι, πιστόλι ή άλλο όπλο

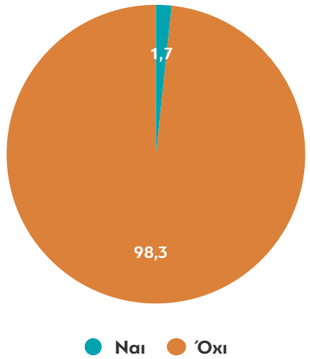

Πίνακας 37α: Δεν πήρα μαζί μου πολλά χρήματα

	ΣΥΝΟΛΟ	ΑΝΔΡΑΣ	ΓΥΝΑΙΚΑ	18-29	30-39	40-49	50-59	60+	Α' ΒΑΘΜΙΑ	Β' ΒΑΘΜΙΑ	Γ' ΒΑΘΜΙΑ	ΜΕΤΑΠΤ. / ΔΙΔΑΚΤ.
Ναι	52,8	45,2	59,3	49,7	47,9	49,7	50,2	60,5	52,7	51,3	55,5	61,2
Όχι	47,2	54,8	40,7	50,3	52,1	50,3	49,8	39,5	47,3	48,7	44,5	38,8

	ΑΠΟΤΑΜΙΕΥΕΙ/ ΤΑ ΒΓΑΖΕΙ ΠΕΡΑ	ΞΟΔΕΥΕΙ ΚΑΠΟΙΕΣ ΟΙΚΟΝΟΜΙΕΣ	ΞΟΔΕΥΕΙ ΚΑΙ ΔΑΝΕΙΖΕΤΑΙ	ΔΓ/ΔΑ
Ναι	51,9	51,4	64,8	39,3
Όχι	48,1	48,6	35,2	60,7

	ΕΡΓΑΖΟΜΕΝΟΙ ΠΛΗΡΟΥΣ ΑΠΑΣΧ.	ΕΡΓΑΖΟΜΕΝΟΙ ΜΕΡΙΚΗΣ ΑΠΑΣΧ.	Ε.Ε.	ΣΥΝΤΑΞΙΟΥΧΟΣ	ΟΙΚΙΑΚΑ	ΣΠΟΥΔΑΣΤΗΣ/ ΦΟΙΤΗΤΗΣ	ΑΝΕΡΓΟΣ
Ναι	48,3	49,4	40,3	62,1	51,5	45,3	60,6
Όχι	51,7	50,6	59,7	37,9	48,5	54,7	39,4

	ΑΝΩΤΕΡΗ/ ΑΝΩΤΕΡΗ-ΜΕΣΑΙΑ ΤΑΞΗ	ΚΑΤΩΤΕΡΗ-ΜΕΣΑΙΑ ΤΑΞΗ	ΕΡΓΑΤΙΚΗ ΤΑΞΗ	ΚΑΤΩΤΕΡΗ ΤΑΞΗ	ΔΓ/ΔΑ
Ναι	51,3	52,3	50,3	63,6	52,3
Όχι	48,7	47,7	49,7	36,4	47,7

	ΑΤΤΙΚΗ	ΘΕΣΣΑΛΟΝΙΚΗ	ΒΟΡΕΙΑ ΕΛΛΑΔΑ	ΚΕΝΤΡΙΚΗ ΕΛΛΑΔΑ	ΝΗΣΙΑ ΑΙΓΑΙΟΥ-ΚΡΗΤΗ
Ναι	67,9	54,7	37,8	40,6	57,5
Όχι	32,1	45,3	62,2	59,4	42,5

	ΑΣΤΙΚΗ	ΑΓΡΟΤΙΚΗ
Ναι	58,6	35,6
Όχι	41,4	64,4

	ΑΡΙΣΤΕΡΑ (1,2)	3	4	5	6	7	8	ΔΕΞΙΑ (9,10)	ΔΕΝ ΙΣΧΥΕΙ/ΔΓ/ΔΑ
Ναι	57,5	55,3	52,7	56,7	51,7	34,9	42,4	63,4	54,9
Όχι	42,5	44,7	47,3	43,3	48,3	65,1	57,6	36,6	45,1

Πίνακας 37β: Προτίμησα να μην βγω έξω τη νύχτα

	ΣΥΝΟΛΟ	ΑΝΔΡΑΣ	ΓΥΝΑΙΚΑ	18-29	30-39	40-49	50-59	60+	Α' ΒΑΘΜΙΑ	Β' ΒΑΘΜΙΑ	Γ' ΒΑΘΜΙΑ	ΜΕΤΑΠΤ. / ΔΙΔΑΚΤ.
Ναι	31	20,1	40,4	23,5	23,3	28,3	25,7	44,1	40,7	26,8	24,3	33,2
Όχι	69	79,9	59,6	76,5	76,7	71,7	74,3	55,9	59,3	73,2	75,7	66,8

	ΑΠΟΤΑΜΙΕΥΕΙ/ ΤΑ ΒΓΑΖΕΙ ΠΕΡΑ	ΞΟΔΕΥΕΙ ΚΑΠΟΙΕΣ ΟΙΚΟΝΟΜΙΕΣ	ΞΟΔΕΥΕΙ ΚΑΙ ΔΑΝΕΙΖΕΤΑΙ	ΔΓ/ΔΑ
Ναι	28	32,7	56,9	12,2
Όχι	72	67,3	43,1	87,8

	ΕΡΓΑΖΟΜΕΝΟΙ ΠΛΗΡΟΥΣ ΑΠΑΣΧ.	ΕΡΓΑΖΟΜΕΝΟΙ ΜΕΡΙΚΗΣ ΑΠΑΣΧ.	Ε.Ε.	ΣΥΝΤΑΞΙΟΥΧΟΣ	ΟΙΚΙΑΚΑ	ΣΠΟΥΔΑΣΤΗΣ/ ΦΟΙΤΗΤΗΣ	ΑΝΕΡΓΟΣ
Ναι	18,6	22,6	17,2	40,7	50,5	17	45,4
Όχι	81,4	77,4	82,8	59,3	49,5	83	54,6

	ΑΝΩΤΕΡΗ/ ΑΝΩΤΕΡΗ-ΜΕΣΑΙΑ ΤΑΞΗ	ΚΑΤΩΤΕΡΗ-ΜΕΣΑΙΑ ΤΑΞΗ	ΕΡΓΑΤΙΚΗ ΤΑΞΗ	ΚΑΤΩΤΕΡΗ ΤΑΞΗ	ΔΓ/ΔΑ
Ναι	18	29,6	30,6	52,6	5,4
Όχι	82	70,4	69,4	47,4	94,6

	ΑΤΤΙΚΗ	ΘΕΣΣΑΛΟΝΙΚΗ	ΒΟΡΕΙΑ ΕΛΛΑΔΑ	ΚΕΝΤΡΙΚΗ ΕΛΛΑΔΑ	ΝΗΣΙΑ ΑΙΓΑΙΟΥ-ΚΡΗΤΗ	ΑΣΤΙΚΗ	ΑΓΡΟΤΙΚΗ
Ναι	44,3	33,3	17,4	26,3	22,4	34,2	21,4
Όχι	55,7	66,7	82,6	73,7	77,6	65,8	78,6

	ΑΡΙΣΤΕΡΑ (1,2)	3	4	5	6	7	8	ΔΕΞΙΑ (9,10)	ΔΕΝ ΙΣΧΥΕΙ/ΔΓ/ΔΑ
Ναι	27,5	20,9	28,9	34,5	30,6	27,4	22,3	44	34,3
Όχι	72,5	79,1	71,1	65,5	69,4	72,6	77,7	56	65,7

Πίνακας 37γ: Είχα μαζί μου ένα μαχαίρι, πιστόλι ή άλλο όπλο

	ΣΥΝΟΛΟ	ΑΝΔΡΑΣ	ΓΥΝΑΙΚΑ	18-29	30-39	40-49	50-59	60+	Α' ΒΑΘΜΙΑ	Β' ΒΑΘΜΙΑ	Γ' ΒΑΘΜΙΑ	ΜΕΤΑΠΤ. / ΔΙΔΑΚΤ.
Ναι	1,7	2,7	0,8	0,6	1,8	2,4	1,2	2	2,3	1,6	1,1	0
Όχι	98,3	97,3	99,2	99,4	98,2	97,6	98,8	98	97,7	98,4	98,9	100

	ΑΠΟΤΑΜΙΕΥΕΙ/ ΤΑ ΒΓΑΖΕΙ ΠΕΡΑ	ΞΟΔΕΥΕΙ ΚΑΠΟΙΕΣ ΟΙΚΟΝΟΜΙΕΣ	ΞΟΔΕΥΕΙ ΚΑΙ ΔΑΝΕΙΖΕΤΑΙ	ΔΓ/ΔΑ
Ναι	1,4	1,9	4,1	0
Όχι	98,6	98,1	95,9	100

	ΕΡΓΑΖΟΜΕΝΟΙ ΠΛΗΡΟΥΣ ΑΠΑΣΧ.	ΕΡΓΑΖΟΜΕΝΟΙ ΜΕΡΙΚΗΣ ΑΠΑΣΧ.	Ε.Ε.	ΣΥΝΤΑΞΙΟΥΧΟΣ	ΟΙΚΙΑΚΑ	ΣΠΟΥΔΑΣΤΗΣ/ ΦΟΙΤΗΤΗΣ	ΑΝΕΡΓΟΣ
Ναι	2,7	1,4	0	2	0	0	1,7
Όχι	97,3	98,6	100	98	100	100	98,3

	ΑΝΩΤΕΡΗ/ ΑΝΩΤΕΡΗ-ΜΕΣΑΙΑ ΤΑΞΗ	ΚΑΤΩΤΕΡΗ-ΜΕΣΑΙΑ ΤΑΞΗ	ΕΡΓΑΤΙΚΗ ΤΑΞΗ	ΚΑΤΩΤΕΡΗ ΤΑΞΗ	ΔΓ/ΔΑ
Ναι	2,6	0,9	1,2	4,9	0
Όχι	97,4	99,1	98,8	95,1	100

	ΑΤΤΙΚΗ	ΘΕΣΣΑΛΟΝΙΚΗ	ΒΟΡΕΙΑ ΕΛΛΑΔΑ	ΚΕΝΤΡΙΚΗ ΕΛΛΑΔΑ	ΝΗΣΙΑ ΑΙΓΑΙΟΥ-ΚΡΗΤΗ	ΑΣΤΙΚΗ	ΑΓΡΟΤΙΚΗ
Ναι	2,6	0,7	0,4	2,4	0,7	1,7	1,7
Όχι	97,4	99,3	99,6	97,6	99,3	98,3	98,3

	ΑΡΙΣΤΕΡΑ (1,2)	3	4	5	6	7	8	ΔΕΞΙΑ (9,10)	ΔΕΝ ΙΣΧΥΕΙ/ΔΓ/ΔΑ
Ναι	2,8	1,1	0,9	1,7	0	1,8	1,8	8	0,6
Όχι	97,2	98,9	99,1	98,3	100	98,2	98,2	92	99,4

38. Σε ποιο βαθμό ανησυχείτε για τις ακόλουθες καταστάσεις;

Μία απάντηση ανά κατάσταση, κλίμακα

38α. Μήπως χάσω τη δουλειά μου ή μήπως δεν μπορώ να βρω μια θέση εργασίας

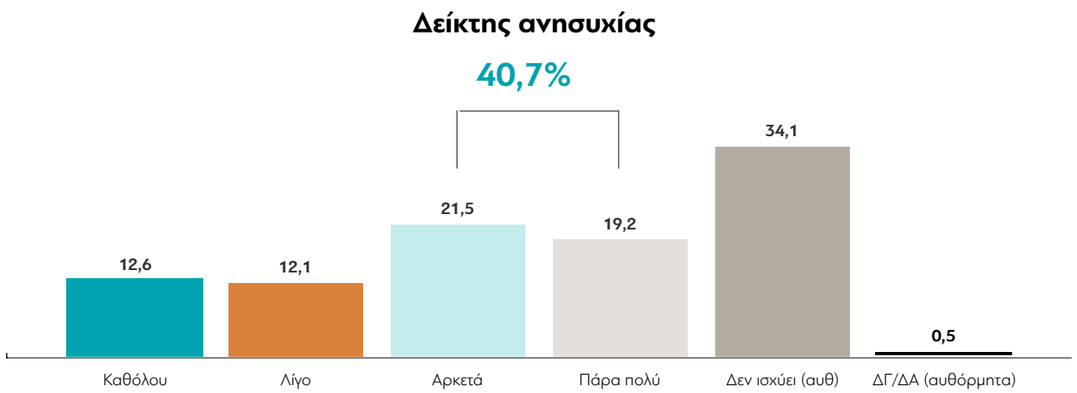

38β. Μήπως δεν είμαι σε θέση να παρέχω στα παιδιά μου καλή εκπαίδευση

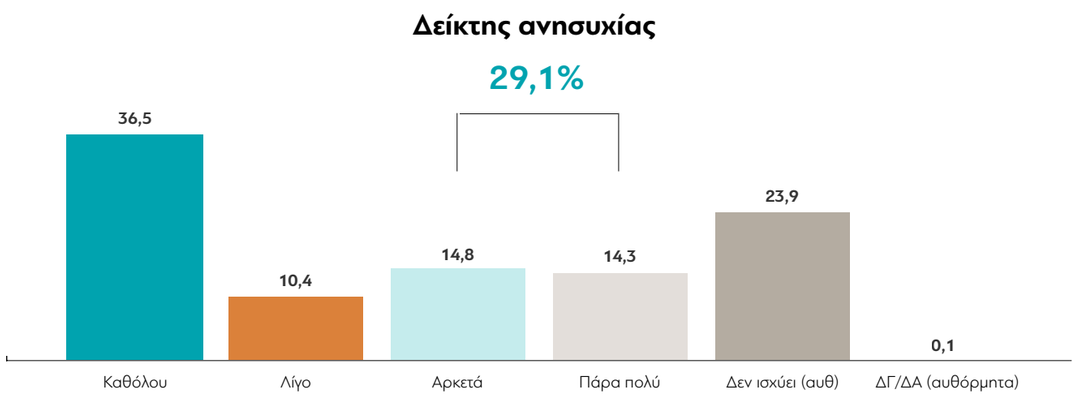

Πίνακας 38α: Μήπως χάσω τη δουλειά μου ή μήπως δεν μπορώ να βρω μια θέση εργασίας

	ΣΥΝΟΛΟ	ΑΝΔΡΑΣ	ΓΥΝΑΙΚΑ	18-29	30-39	40-49	50-59	60+	Α' ΒΑΘΜΙΑ	Β' ΒΑΘΜΙΑ	Γ' ΒΑΘΜΙΑ	ΜΕΤΑΠΤ. / ΔΙΔΑΚΤ.
Πάρα πολύ	19,2	20,6	17,9	22,3	28,4	27,8	22,1	5,3	11,9	25,3	16,4	15,3
Αρκετά	21,5	23,5	19,8	25,5	33,8	30,3	28,2	3,3	13,4	24,5	28,2	21,8
Λίγο	12,1	11,9	12,4	15,9	18,6	16,9	14,8	2	4,1	14,9	16,1	36,9
Καθόλου	12,6	10,8	14,2	16,5	16,2	16,4	15,6	4,5	7,6	13,6	18,2	19,2
Δεν ισχύει	34,1	32,9	35,2	19,8	2,9	7,7	18	84,5	62,4	21,7	19,9	6,8
Δεν γνωρίζω	0,5	0,3	0,6	0	0	0,9	1,4	0,3	0,7	0	1,3	0

	ΑΠΟΤΑΜΙΕΥΕΙ/ ΤΑ ΒΓΑΖΕΙ ΠΕΡΑ	ΞΟΔΕΥΕΙ ΚΑΠΟΙΕΣ ΟΙΚΟΝΟΜΙΕΣ	ΞΟΔΕΥΕΙ ΚΑΙ ΔΑΝΕΙΖΕΤΑΙ	ΔΓ/ΔΑ
Πάρα πολύ	15,6	23,8	43,7	7,5
Αρκετά	21,7	19,4	23,4	21,9
Λίγο	13,5	9,9	3,4	19,6
Καθόλου	14,4	8,6	3,5	14,6
Δεν ισχύει	34,1	38,3	26	36,4
Δεν γνωρίζω	0,6	0	0	0

	ΕΡΓΑΖΟΜΕΝΟΙ ΠΛΗΡΟΥΣ ΑΠΑΣΧ.	ΕΡΓΑΖΟΜΕΝΟΙ ΜΕΡΙΚΗΣ ΑΠΑΣΧ.	Ε.Ε.	ΣΥΝΤΑΞΙΟΥΧΟΣ	ΟΙΚΙΑΚΑ	ΣΠΟΥΔΑΣΤΗΣ/ ΦΟΙΤΗΤΗΣ	ΑΝΕΡΓΟΣ
Πάρα πολύ	27,4	32,9	17,5	0	3,1	1,9	47,3
Αρκετά	32,2	33,6	34,1	0	14,1	20,7	27,9
Λίγο	21	22,7	25,8	0	0,5	11,3	9,4
Καθόλου	18,6	7,4	22,6	0	10,7	15,1	15,4
Δεν ισχύει	0	0	0	100	71,6	51	0
Δεν γνωρίζω	0,9	3,4	0	0	0	0	0

	ΑΝΩΤΕΡΗ/ ΑΝΩΤΕΡΗ-ΜΕΣΑΙΑ ΤΑΞΗ	ΚΑΤΩΤΕΡΗ-ΜΕΣΑΙΑ ΤΑΞΗ	ΕΡΓΑΤΙΚΗ ΤΑΞΗ	ΚΑΤΩΤΕΡΗ ΤΑΞΗ	ΔΓ/ΔΑ
Πάρα πολύ	7,9	15,4	21,2	34,6	9,2
Αρκετά	20,1	26,5	19,3	17,6	17,8
Λίγο	25,7	12,3	10,9	3,3	15,2
Καθόλου	14,5	15,2	11	6	27,9
Δεν ισχύει	30,5	30,3	37,1	38,4	29,9
Δεν γνωρίζω	1,4	0,2	0,6	0	0

	ΑΤΤΙΚΗ	ΘΕΣΣΑΛΟΝΙΚΗ	ΒΟΡΕΙΑ ΕΛΛΑΔΑ	ΚΕΝΤΡΙΚΗ ΕΛΛΑΔΑ	ΝΗΣΙΑ ΑΙΓΑΙΟΥ-ΚΡΗΤΗ
Πάρα πολύ	25,1	14	21,3	14,2	11,1
Αρκετά	21,3	24,9	18,5	24,4	18,6
Λίγο	11,9	7,4	10,9	14	16,2
Καθόλου	8,7	12,6	13,6	11	27
Δεν ισχύει	32,3	41,1	34,6	36,3	27
Δεν γνωρίζω	0,7	0	1,1	0	0

	ΑΣΤΙΚΗ	ΑΓΡΟΤΙΚΗ
Πάρα πολύ	20,5	15,2
Αρκετά	21,9	20,4
Λίγο	12,2	12
Καθόλου	12,5	13
Δεν ισχύει	32,6	38,5
Δεν γνωρίζω	0,3	0,9

	ΑΡΙΣΤΕΡΑ (1,2)	3	4	5	6	7	8	ΔΕΞΙΑ (9,10)	ΔΕΝ ΙΣΧΥΕΙ/ΔΓ/ΔΑ
Πάρα πολύ	21,1	10,3	9,8	24	17,7	15,9	19,1	21,5	21,9
Αρκετά	28,2	32,4	22,8	19,2	17,3	18,1	11	19,2	26,1
Λίγο	10,2	19,1	16,8	8,8	15,2	12,8	6,9	9,1	13,6
Καθόλου	8,6	13,9	17,2	13,5	12,8	10,6	8,7	9,8	13,3
Δεν ισχύει	31,7	22,4	32,5	34,6	36,9	41	53,1	40,4	25,1
Δεν γνωρίζω	0	1,8	0,9	0	0	1,6	1,1	0	0

Πίνακας 38β: **Μήπως δεν είμαι σε θέση να παρέχω στα παιδιά μου καλή εκπαίδευση**

	ΣΥΝΟΛΟ	ΑΝΔΡΑΣ	ΓΥΝΑΙΚΑ	18-29	30-39	40-49	50-59	60+	Α' ΒΑΘΜΙΑ	Β' ΒΑΘΜΙΑ	Γ' ΒΑΘΜΙΑ	ΜΕΤΑΠΤ. / ΔΙΔΑΚΤ.
Πάρα πολύ	14,3	14,1	14,5	12,6	20,3	23,6	17,5	4,6	9,3	17,4	14,5	18,5
Αρκετά	14,8	13,8	15,8	9,1	23	20,7	17,9	8,3	8,7	16,5	22,1	11,3
Λίγο	10,4	11,1	9,7	8,5	15,5	16,7	12,1	3,9	9,3	11,4	8,2	21,9
Καθόλου	36,5	35,4	37,4	9,7	9,2	18,1	43,6	75,1	63,9	23,5	24,4	14,4
Δεν ισχύει	23,9	25,5	22,6	60	31,6	20,9	9	8,1	8,8	31,2	30,4	33,9
Δεν γνωρίζω	0,1	0,2	0	0	0,4	0	0	0	0	0	0,4	0

	ΑΠΟΤΑΜΙΕΥΕΙ/ ΤΑ ΒΓΑΖΕΙ ΠΕΡΑ	ΞΟΔΕΥΕΙ ΚΑΠΟΙΕΣ ΟΙΚΟΝΟΜΙΕΣ	ΞΟΔΕΥΕΙ ΚΑΙ ΔΑΝΕΙΖΕΤΑΙ	ΔΓ/ΔΑ
Πάρα πολύ	10,8	15,8	45,1	0
Αρκετά	15,3	16,8	8,9	0
Λίγο	11,2	11,1	1,6	8,6
Καθόλου	36,6	40,3	27,9	39
Δεν ισχύει	26	16	16,6	52,4
Δεν γνωρίζω	0,1	0	0	0

	ΕΡΓΑΖΟΜΕΝΟΙ ΠΛΗΡΟΥΣ ΑΠΑΣΧ.	ΕΡΓΑΖΟΜΕΝΟΙ ΜΕΡΙΚΗΣ ΑΠΑΣΧ.	Ε.Ε.	ΣΥΝΤΑΞΙΟΥΧΟΣ	ΟΙΚΙΑΚΑ	ΣΠΟΥΔΑΣΤΗΣ/ ΦΟΙΤΗΤΗΣ	ΑΝΕΡΓΟΣ
Πάρα πολύ	18	27,8	19,7	4,3	9,2	0	25,1
Αρκετά	22,4	13,2	17	7,4	16,3	5,6	11,7
Λίγο	13,9	13,7	23,6	4,1	10,7	1,9	6,9
Καθόλου	16,1	19,1	28,1	75,3	58,5	9,4	26,2
Δεν ισχύει	29,6	26,2	10,6	8,9	5,4	83,1	30,1
Δεν γνωρίζω	0	0	1	0	0	0	0

	ΑΝΩΤΕΡΗ/ ΑΝΩΤΕΡΗ-ΜΕΣΑΙΑ ΤΑΞΗ	ΚΑΤΩΤΕΡΗ-ΜΕΣΑΙΑ ΤΑΞΗ	ΕΡΓΑΤΙΚΗ ΤΑΞΗ	ΚΑΤΩΤΕΡΗ ΤΑΞΗ	ΔΓ/ΔΑ
Πάρα πολύ	8,1	13,7	12,7	29,6	0
Αρκετά	20,5	18,5	12,5	8,3	13,2
Λίγο	15,5	10,3	10,6	5,5	10,6
Καθόλου	31,4	29,7	42,9	38,9	31,7
Δεν ισχύει	24,5	27,5	21,4	17,8	44,5
Δεν γνωρίζω	0	0,2	0	0	0

	ΑΤΤΙΚΗ	ΘΕΣΣΑΛΟΝΙΚΗ	ΒΟΡΕΙΑ ΕΛΛΑΔΑ	ΚΕΝΤΡΙΚΗ ΕΛΛΑΔΑ	ΝΗΣΙΑ ΑΙΓΑΙΟΥ-ΚΡΗΤΗ	ΑΣΤΙΚΗ	ΑΓΡΟΤΙΚΗ
Πάρα πολύ	17,6	12,5	10,3	14,7	12,5	14,3	14,4
Αρκετά	12	24,8	12,8	14,5	19	15,7	12,3
Λίγο	10	9,7	9,4	9,3	16,4	10,1	11,1
Καθόλου	31,7	30,1	47,3	39,7	29,6	33,5	45,3
Δεν ισχύει	28,6	22,9	20,2	21,5	22,5	26,3	16,9
Δεν γνωρίζω	0	0	0	0,3	0	0,1	0

	ΑΡΙΣΤΕΡΑ (1,2)	3	4	5	6	7	8	ΔΕΞΙΑ (9,10)	ΔΕΝ ΙΣΧΥΕΙ/ΔΓ/ΔΑ
Πάρα πολύ	18,9	13,5	9,8	17,3	13,2	8,5	11,3	9,8	17,3
Αρκετά	14,3	19,8	15	17,8	10,3	13,9	12,4	18,9	10,8
Λίγο	17,1	13,8	13,7	6,6	10,2	7,4	7,4	7,2	14,4
Καθόλου	32,2	29,7	36	31,4	42,5	50,6	47,6	37,6	33,2
Δεν ισχύει	17,4	22,3	25,5	26,9	23,8	19,6	21,3	26,5	24,2
Δεν γνωρίζω	0	0,8	0	0	0	0	0	0	0

39. Έχετε πέσει θύμα ενός εγκλήματος (π.χ. κλοπή, βίαια ενέργεια) κατά το παρελθόν έτος; Και τι γίνεται με την άμεση οικογένειά σας - έχει κάποιος στην οικογένειά σας πέσει θύμα εγκλήματος (π.χ. κλοπή, βίαια ενέργεια) κατά το τελευταίο έτος;

Μία απάντηση ανά περίπτωση

39α. Ερωτώμενος

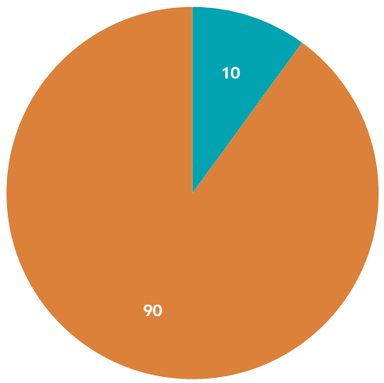

Ναι Όχι

39β. Οικογένεια*

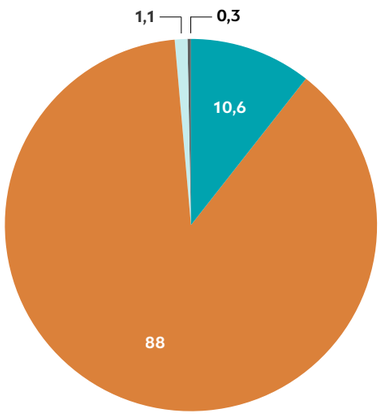

Ναι Όχι ΔΓ ΔΑ (αυθόρμητα)

*Στο ποσοστό του «Ναι» περιλαμβάνονται και οι περιπτώσεις που οι ίδιοι οι ερωτώμενοι έχουν πέσει θύμα εγκλήματος

Πίνακας 39α: Έχετε πέσει θύμα ενός εγκλήματος (π.χ. κλοπή, βίαια ενέργεια) κατά το παρελθόν έτος;

	ΣΥΝΟΛΟ	ΑΝΔΡΑΣ	ΓΥΝΑΙΚΑ	18-29	30-39	40-49	50-59	60+	Α' ΒΑΘΜΙΑ	Β' ΒΑΘΜΙΑ	Γ' ΒΑΘΜΙΑ	ΜΕΤΑΠΤ. / ΔΙΔΑΚΤ.
Ναι	10	8,9	11	7,8	10,1	9,9	12,4	10,1	10,1	9,9	10,4	9,3
Όχι	90	91,1	89	92,2	89,9	90,1	87,6	89,9	89,9	90,1	89,6	90,7

	ΑΠΟΤΑΜΙΕΥΕΙ/ ΤΑ ΒΓΑΖΕΙ ΠΕΡΑ	ΞΟΔΕΥΕΙ ΚΑΠΟΙΕΣ ΟΙΚΟΝΟΜΙΕΣ	ΞΟΔΕΥΕΙ ΚΑΙ ΔΑΝΕΙΖΕΤΑΙ	ΔΓ/ΔΑ
Ναι	7,1	12,6	31,9	11
Όχι	92,9	87,4	68,1	89

	ΕΡΓΑΖΟΜΕΝΟΙ ΠΛΗΡΟΥΣ ΑΠΑΣΧ.	ΕΡΓΑΖΟΜΕΝΟΙ ΜΕΡΙΚΗΣ ΑΠΑΣΧ.	Ε.Ε.	ΣΥΝΤΑΞΙΟΥΧΟΣ	ΟΙΚΙΑΚΑ	ΣΠΟΥΔΑΣΤΗΣ/ ΦΟΙΤΗΤΗΣ	ΑΝΕΡΓΟΣ
Ναι	7,1	15,1	9,3	11,5	9,3	3,8	16,5
Όχι	92,9	84,9	90,7	88,5	90,7	96,2	83,5

	ΑΝΩΤΕΡΗ/ ΑΝΩΤΕΡΗ-ΜΕΣΑΙΑ ΤΑΞΗ	ΚΑΤΩΤΕΡΗ-ΜΕΣΑΙΑ ΤΑΞΗ	ΕΡΓΑΤΙΚΗ ΤΑΞΗ	ΚΑΤΩΤΕΡΗ ΤΑΞΗ	ΔΓ/ΔΑ
Ναι	3,7	10,2	9	19,4	5,9
Όχι	96,3	89,8	91	80,6	94,1

	ΑΤΤΙΚΗ	ΘΕΣΣΑΛΟΝΙΚΗ	ΒΟΡΕΙΑ ΕΛΛΑΔΑ	ΚΕΝΤΡΙΚΗ ΕΛΛΑΔΑ	ΝΗΣΙΑ ΑΙΓΑΙΟΥ-ΚΡΗΤΗ
Ναι	17,6	15,3	3,1	3,7	7,5
Όχι	82,4	84,7	96,9	96,3	92,5

	ΑΣΤΙΚΗ	ΑΓΡΟΤΙΚΗ
Ναι	11,5	5,6
Όχι	88,5	94,4

	ΑΡΙΣΤΕΡΑ (1,2)	3	4	5	6	7	8	ΔΕΞΙΑ (9,10)	ΔΕΝ ΙΣΧΥΕΙ/ΔΓ/ΔΑ
Ναι	18,7	8,2	14,3	7,4	13,3	7,4	3,5	21,8	8,6
Όχι	81,3	91,8	85,7	92,6	86,7	92,6	96,5	78,2	91,4

Πίνακας 39β: **Έχει κάποιος στην άμεση οικογένειά σας πέσει θύμα εγκλήματος (π.χ. κλοπή, βίαια ενέργεια) κατά το τελευταίο έτος;**

	ΣΥΝΟΛΟ	ΑΝΔΡΑΣ	ΓΥΝΑΙΚΑ	18-29	30-39	40-49	50-59	60+	Α' ΒΑΘΜΙΑ	Β' ΒΑΘΜΙΑ	Γ' ΒΑΘΜΙΑ	ΜΕΤΑΠΤ. / ΔΙΔΑΚΤ.
Ναι	10,6	9	12	10,3	10,9	12,8	10,9	9,2	9,9	10,3	12,2	14,6
Όχι	88	89,6	86,6	87,9	87,1	85,5	87,2	90,5	90,1	88,1	85,9	74,8
Δεν γνωρίζω	1,1	0,8	1,4	1,2	2	1,2	1,5	0,1	0	1,2	1,5	10,6
Μη απάντηση/ Άρνηση	0,3	0,7	0	0,6	0	0,4	0,5	0,2	0	0,5	0,4	0

	ΑΠΟΤΑΜΙΕΥΕΙ/ ΤΑ ΒΓΑΖΕΙ ΠΕΡΑ	ΞΟΔΕΥΕΙ ΚΑΠΟΙΕΣ ΟΙΚΟΝΟΜΙΕΣ	ΞΟΔΕΥΕΙ ΚΑΙ ΔΑΝΕΙΖΕΤΑΙ	ΔΓ/ΔΑ
Ναι	7,4	15,2	31,9	0
Όχι	91,2	84,1	66,6	89
Δεν γνωρίζω	1,2	0,7	0,7	0
Μη απάντηση/ Άρνηση	0,2	0	0,9	11

	ΕΡΓΑΖΟΜΕΝΟΙ ΠΛΗΡΟΥΣ ΑΠΑΣΧ.	ΕΡΓΑΖΟΜΕΝΟΙ ΜΕΡΙΚΗΣ ΑΠΑΣΧ.	Ε.Ε.	ΣΥΝΤΑΞΙΟΥΧΟΣ	ΟΙΚΙΑΚΑ	ΣΠΟΥΔΑΣΤΗΣ/ ΦΟΙΤΗΤΗΣ	ΑΝΕΡΓΟΣ
Ναι	9,8	16,4	8,8	10,3	10,7	5,6	13,4
Όχι	87,9	83,6	88,9	89,2	88,8	92,5	85,1
Δεν γνωρίζω	1,8	0	2,3	0,2	0,5	0	1,5
Μη απάντηση/ Άρνηση	0,4	0	0	0,3	0	1,9	0

	ΑΝΩΤΕΡΗ/ ΑΝΩΤΕΡΗ-ΜΕΣΑΙΑ ΤΑΞΗ	ΚΑΤΩΤΕΡΗ-ΜΕΣΑΙΑ ΤΑΞΗ	ΕΡΓΑΤΙΚΗ ΤΑΞΗ	ΚΑΤΩΤΕΡΗ ΤΑΞΗ	ΔΓ/ΔΑ
Ναι	9,1	11,3	8,6	18,1	3,8
Όχι	87,9	87,3	90,7	80,5	90,8
Δεν γνωρίζω	1,7	0,9	0,6	1,4	5,4
Μη απάντηση/ Άρνηση	1,2	0,5	0	0	0

	ΑΤΤΙΚΗ	ΘΕΣΣΑΛΟΝΙΚΗ	ΒΟΡΕΙΑ ΕΛΛΑΔΑ	ΚΕΝΤΡΙΚΗ ΕΛΛΑΔΑ	ΝΗΣΙΑ ΑΙΓΑΙΟΥ-ΚΡΗΤΗ	ΑΣΤΙΚΗ	ΑΓΡΟΤΙΚΗ
Ναι	17,3	11,8	3	6,1	12,7	11,2	8,7
Όχι	80,4	88,2	96	93,9	83,7	87,2	90,5
Δεν γνωρίζω	1,8	0	1	0	2,3	1,2	0,7
Μη απάντηση/ Άρνηση	0,5	0	0	0	1,4	0,4	0

	ΑΡΙΣΤΕΡΑ (1,2)	3	4	5	6	7	8	ΔΕΞΙΑ (9,10)	ΔΕΝ ΙΣΧΥΕΙ/ΔΓ/ΔΑ
Ναι	19,9	13,8	14,9	8	10,2	6,2	3,9	22,7	9,3
Όχι	80,1	86,2	84,3	90,9	89,2	90,6	94,9	77,3	87,6
Δεν γνωρίζω	0	0	0,8	0,7	0	3,2	1,2	0	2,4
Μη απάντηση/ Άρνηση	0	0	0	0,4	0,7	0	0	0	0,8

40. Σε ποιο βαθμό ανησυχείτε για τις ακόλουθες καταστάσεις;

Μία απάντηση ανά κατάσταση, κλίμακα

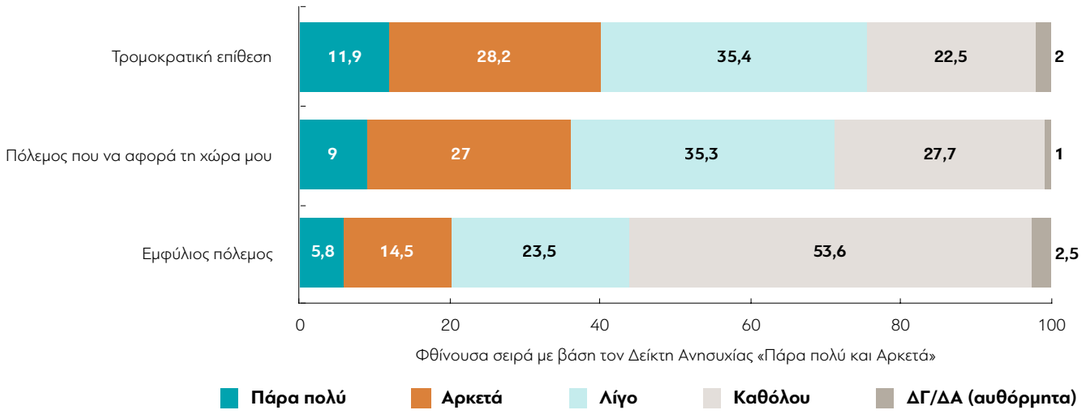

Δείκτης Ανησυχίας: Πάρα πολύ και αρκετά (%)

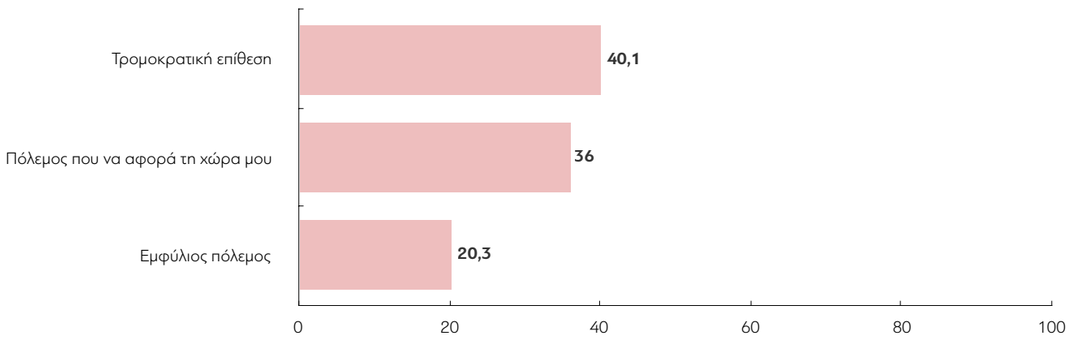

Πίνακας 40.1: Πόλεμος που να αφορά τη χώρα μου

	ΣΥΝΟΛΟ	ΑΝΔΡΑΣ	ΓΥΝΑΙΚΑ	18-29	30-39	40-49	50-59	60+	Α' ΒΑΘΜΙΑ	Β' ΒΑΘΜΙΑ	Γ' ΒΑΘΜΙΑ	ΜΕΤΑΠΤ. / ΔΙΔΑΚΤ.
Πάρα πολύ	9	9,4	8,7	5,4	9,8	8,1	7,6	11,7	12,1	8,4	5,2	6,3
Αρκετά	27	24,4	29,2	26	21,9	21,3	26,2	34,3	32,5	26,3	19,1	26,1
Λίγο	35,3	34,1	36,3	33,6	35,3	40,4	42,5	29,5	29,3	33,6	49	44,3
Καθόλου	27,7	30,9	25	35,1	31,7	27,8	23,2	23,5	24,6	30,7	26,2	23,2
Δεν γνωρίζω	0,7	1,1	0,4	0	0,4	1,6	0,4	1	1,5	0,4	0,4	0
Μη απάντηση/ Άρνηση	0,3	0,2	0,4	0	0,9	0,8	0	0	0	0,7	0	0

	ΑΠΟΤΑΜΙΕΥΕΙ/ ΤΑ ΒΓΑΖΕΙ ΠΕΡΑ	ΞΟΔΕΥΕΙ ΚΑΠΟΙΕΣ ΟΙΚΟΝΟΜΙΕΣ	ΞΟΔΕΥΕΙ ΚΑΙ ΔΑΝΕΙΖΕΤΑΙ	ΔΓ/ΔΑ
Πάρα πολύ	6,8	9,8	26,8	11
Αρκετά	26,6	30,8	22,1	35,3
Λίγο	35,1	36,6	34,1	38,1
Καθόλου	30,4	21,8	16,3	15,7
Δεν γνωρίζω	0,7	1	0,7	0
Μη απάντηση/ Άρνηση	0,4	0	0	0

	ΕΡΓΑΖΟΜΕΝΟΙ ΠΛΗΡΟΥΣ ΑΠΑΣΧ.	ΕΡΓΑΖΟΜΕΝΟΙ ΜΕΡΙΚΗΣ ΑΠΑΣΧ.	Ε.Ε.	ΣΥΝΤΑΞΙΟΥΧΟΣ	ΟΙΚΙΑΚΑ	ΣΠΟΥΔΑΣΤΗΣ/ ΦΟΙΤΗΤΗΣ	ΑΝΕΡΓΟΣ
Πάρα πολύ	7,4	6,5	6,1	12,2	9,3	5,7	10,9
Αρκετά	21,6	32,6	19,1	29,5	41,9	18,8	28,7
Λίγο	43,5	29,7	35	33,6	25,5	28,4	30,6
Καθόλου	27,1	29,5	33,6	23,3	22,8	47	29,7
Δεν γνωρίζω	0,2	0	4	1,3	0,5	0	0
Μη απάντηση/ Άρνηση	0,2	1,6	2,1	0	0	0	0

	ΑΝΩΤΕΡΗ/ ΑΝΩΤΕΡΗ-ΜΕΣΑΙΑ ΤΑΞΗ	ΚΑΤΩΤΕΡΗ-ΜΕΣΑΙΑ ΤΑΞΗ	ΕΡΓΑΤΙΚΗ ΤΑΞΗ	ΚΑΤΩΤΕΡΗ ΤΑΞΗ	ΔΓ/ΔΑ
Πάρα πολύ	8,1	6,5	6,8	24,5	3,3
Αρκετά	19,4	26,2	29,8	25,6	30,8
Λίγο	49,7	42,2	28,7	23,2	46,9
Καθόλου	22,7	25	33,2	23,2	19,1
Δεν γνωρίζω	0	0	0,9	2,7	0
Μη απάντηση/ Άρνηση	0	0	0,6	0,7	0

	ΑΤΤΙΚΗ	ΘΕΣΣΑΛΟΝΙΚΗ	ΒΟΡΕΙΑ ΕΛΛΑΔΑ	ΚΕΝΤΡΙΚΗ ΕΛΛΑΔΑ	ΝΗΣΙΑ ΑΙΓΑΙΟΥ-ΚΡΗΤΗ	ΑΣΤΙΚΗ	ΑΓΡΟΤΙΚΗ
Πάρα πολύ	12,2	10,2	7,8	6	5,8	10,3	5
Αρκετά	25,4	34,8	22,9	28,8	28,7	28,9	21,3
Λίγο	32,9	22,5	38,4	43	32,9	33,8	39,7
Καθόλου	28,5	32,5	30,8	20,5	29,6	26,3	31,9
Δεν γνωρίζω	1	0	0	1,7	0	0,5	1,5
Μη απάντηση/ Άρνηση	0	0	0	0	3	0,2	0,6

	ΑΡΙΣΤΕΡΑ (1,2)	3	4	5	6	7	8	ΔΕΞΙΑ (9,10)	ΔΕΝ ΙΣΧΥΕΙ/ΔΓ/ΔΑ
Πάρα πολύ	8,3	1,1	7,4	14,4	10,4	5,6	4,3	12,2	7,9
Αρκετά	31,7	24,1	25	31,3	23,6	22,7	20,9	25,8	28,5
Λίγο	31,3	46,4	35,7	27,7	36,8	37,2	40,3	28,6	40,1
Καθόλου	27,7	28,5	31,9	25,2	29,2	33,5	34,4	33,4	20,6
Δεν γνωρίζω	1	0	0	1,1	0	1	0	0	1,6
Μη απάντηση/ Άρνηση	0	0	0	0,3	0	0	0	0	1,3

Πίνακας 40.2: Τρομοκρατική επίθεση

	ΣΥΝΟΛΟ	ΑΝΔΡΑΣ	ΓΥΝΑΙΚΑ	18-29	30-39	40-49	50-59	60+	Α' ΒΑΘΜΙΑ	Β' ΒΑΘΜΙΑ	Γ' ΒΑΘΜΙΑ	ΜΕΤΑΠΤ. / ΔΙΔΑΚΤ.
Πάρα πολύ	11,9	12,1	11,7	9,7	14,3	8,5	13,4	13	14,3	11,8	9,3	3
Αρκετά	28,2	26,8	29,4	26	24,8	26,8	26,1	33,3	32,2	26,2	24,1	43,8
Λίγο	35,4	35,6	35,3	36,4	35,5	39,9	37,9	31	29,4	36,8	42,7	36
Καθόλου	22,5	23,6	21,5	26,6	24,5	22	21,2	19,7	20,9	24	21,9	17,1
Δεν γνωρίζω	1,7	1,6	1,8	1,3	0,5	2	0,8	3	3,2	0,8	1,6	0
Μη απάντηση/ Άρνηση	0,3	0,3	0,3	0	0,5	0,8	0,5	0	0	0,5	0,4	0

	ΑΠΟΤΑΜΙΕΥΕΙ/ ΤΑ ΒΓΑΖΕΙ ΠΕΡΑ	ΞΟΔΕΥΕΙ ΚΑΠΟΙΕΣ ΟΙΚΟΝΟΜΙΕΣ	ΞΟΔΕΥΕΙ ΚΑΙ ΔΑΝΕΙΖΕΤΑΙ	ΔΓ/ΔΑ
Πάρα πολύ	10	11	31,1	11
Αρκετά	27,8	31,3	24,9	36,7
Λίγο	37,8	32,9	20,8	14,8
Καθόλου	22,4	23,2	20,3	37,6
Δεν γνωρίζω	1,6	1,6	2,9	0
Μη απάντηση/ Άρνηση	0,4	0	0	0

	ΕΡΓΑΖΟΜΕΝΟΙ ΠΛΗΡΟΥΣ ΑΠΑΣΧ.	ΕΡΓΑΖΟΜΕΝΟΙ ΜΕΡΙΚΗΣ ΑΠΑΣΧ.	Ε.Ε.	ΣΥΝΤΑΞΙΟΥΧΟΣ	ΟΙΚΙΑΚΑ	ΣΠΟΥΔΑΣΤΗΣ/ ΦΟΙΤΗΤΗΣ	ΑΝΕΡΓΟΣ
Πάρα πολύ	11,8	7,2	5,8	12	14,9	7,6	16,6
Αρκετά	25,5	30	22,5	31,3	32,6	16,9	31,5
Λίγο	38,9	48,1	34,6	33,6	35,7	41,6	23,6
Καθόλου	22,3	14,7	30	20,4	13,7	33,9	28,4
Δεν γνωρίζω	1,1	0	5	2,8	3,1	0	0
Μη απάντηση/ Άρνηση	0,4	0	2,1	0	0	0	0

	ΑΝΩΤΕΡΗ/ ΑΝΩΤΕΡΗ-ΜΕΣΑΙΑ ΤΑΞΗ	ΚΑΤΩΤΕΡΗ-ΜΕΣΑΙΑ ΤΑΞΗ	ΕΡΓΑΤΙΚΗ ΤΑΞΗ	ΚΑΤΩΤΕΡΗ ΤΑΞΗ	ΔΓ/ΔΑ
Πάρα πολύ	10,4	10,4	10,3	24,4	3,3
Αρκετά	21,9	28,9	30,2	23,3	36,9
Λίγο	49,3	36,7	33,4	25,5	42
Καθόλου	17,7	22,9	24,5	21,3	11,5
Δεν γνωρίζω	0	1,2	1,3	5	6,3
Μη απάντηση/ Άρνηση	0,7	0	0,4	0,7	0

	ΑΤΤΙΚΗ	ΘΕΣΣΑΛΟΝΙΚΗ	ΒΟΡΕΙΑ ΕΛΛΑΔΑ	ΚΕΝΤΡΙΚΗ ΕΛΛΑΔΑ	ΝΗΣΙΑ ΑΙΓΑΙΟΥ-ΚΡΗΤΗ	ΑΣΤΙΚΗ	ΑΓΡΟΤΙΚΗ
Πάρα πολύ	15,8	19,6	11,5	5	7,1	13,2	8
Αρκετά	29,5	40,7	19	31	23,7	30,7	20,8
Λίγο	36,9	19,8	38,5	33,6	44,3	35,1	36,6
Καθόλου	16,6	19,9	31	25,1	21,1	19,5	31,2
Δεν γνωρίζω	1,1	0	0	5,4	0,9	1,2	3,1
Μη απάντηση/ Άρνηση	0	0	0	0	2,9	0,3	0,3

	ΑΡΙΣΤΕΡΑ (1,2)	3	4	5	6	7	8	ΔΕΞΙΑ (9,10)	ΔΕΝ ΙΣΧΥΕΙ/ΔΓ/ΔΑ
Πάρα πολύ	6,9	3,4	8,1	20,6	12	6	6,5	24	8,3
Αρκετά	33,5	27,8	28,3	27,6	28,5	29	18,8	28,1	31
Λίγο	36,2	50,5	38,9	31,1	39,5	33,5	38,4	25,2	33,7
Καθόλου	22,3	18,2	22,8	19,2	18	30,5	35,2	22,6	21,5
Δεν γνωρίζω	1	0	1,9	1,3	1,9	1	1,1	0	4,3
Μη απάντηση/ Άρνηση	0	0	0	0,3	0	0	0	0	1,2

Πίνακας 40.3: Εμφύλιος πόλεμος

	ΣΥΝΟΛΟ	ΑΝΔΡΑΣ	ΓΥΝΑΙΚΑ	18-29	30-39	40-49	50-59	60+	Α' ΒΑΘΜΙΑ	Β' ΒΑΘΜΙΑ	Γ' ΒΑΘΜΙΑ	ΜΕΤΑΠΤ. / ΔΙΔΑΚΤ.
Πάρα πολύ	5,8	6,4	5,2	4,8	6,5	5,7	7,5	5,2	5,8	7,1	2,8	3,3
Αρκετά	14,5	13,5	15,4	13,3	8,3	14,8	15,6	18,3	19,7	13,2	7,9	21,9
Λίγο	23,5	25,5	21,8	22,3	22,8	26,4	22,5	23,5	21,2	24,9	24,1	23,1
Καθόλου	53,6	52	55,1	57,7	58,6	49,9	52,8	50,9	49,8	52,8	62,8	51,7
Δεν γνωρίζω	1,7	1,8	1,7	1,9	1,4	2,4	0,8	1,9	2,3	1,4	1,6	0
Μη απάντηση/ Άρνηση	0,8	0,9	0,8	0	2,4	0,8	0,9	0,3	1,1	0,7	0,8	0

	ΑΠΟΤΑΜΙΕΥΕΙ/ ΤΑ ΒΓΑΖΕΙ ΠΕΡΑ	ΞΟΔΕΥΕΙ ΚΑΠΟΙΕΣ ΟΙΚΟΝΟΜΙΕΣ	ΞΟΔΕΥΕΙ ΚΑΙ ΔΑΝΕΙΖΕΤΑΙ	ΔΓ/ΔΑ
Πάρα πολύ	4,1	5,8	21,9	0
Αρκετά	14,7	14	14	11
Λίγο	25,2	18,2	17	35,3
Καθόλου	53,3	62	41,2	53,7
Δεν γνωρίζω	2	0	2,5	0
Μη απάντηση/ Άρνηση	0,7	0	3,4	0

	ΕΡΓΑΖΟΜΕΝΟΙ ΠΛΗΡΟΥΣ ΑΠΑΣΧ.	ΕΡΓΑΖΟΜΕΝΟΙ ΜΕΡΙΚΗΣ ΑΠΑΣΧ.	Ε.Ε.	ΣΥΝΤΑΞΙΟΥΧΟΣ	ΟΙΚΙΑΚΑ	ΣΠΟΥΔΑΣΤΗΣ/ ΦΟΙΤΗΤΗΣ	ΑΝΕΡΓΟΣ
Πάρα πολύ	5,2	7,2	3,3	5,9	3,6	1,9	11,3
Αρκετά	12,4	17,4	9,1	17,2	20,2	7,6	14,4
Λίγο	23,6	23,4	20,8	23,9	27,8	18,8	22,8
Καθόλου	56,5	50,4	55,7	50,9	46,1	69,8	51
Δεν γνωρίζω	1,8	0	5	1,9	1,4	1,9	0,4
Μη απάντηση/ Άρνηση	0,4	1,6	6	0,3	0,9	0	0

	ΑΝΩΤΕΡΗ/ ΑΝΩΤΕΡΗ-ΜΕΣΑΙΑ ΤΑΞΗ	ΚΑΤΩΤΕΡΗ-ΜΕΣΑΙΑ ΤΑΞΗ	ΕΡΓΑΤΙΚΗ ΤΑΞΗ	ΚΑΤΩΤΕΡΗ ΤΑΞΗ	ΔΓ/ΔΑ
Πάρα πολύ	3,1	4,3	4,5	16,9	3,8
Αρκετά	10,5	13,8	16,1	13,3	21
Λίγο	22,4	27,3	23,6	13,8	26,4
Καθόλου	62,6	53,3	53,9	48,3	42,5
Δεν γνωρίζω	0,8	1,4	1,2	4,2	6,3
Μη απάντηση/ Άρνηση	0,7	0	0,8	3,5	0

	ΑΤΤΙΚΗ	ΘΕΣΣΑΛΟΝΙΚΗ	ΒΟΡΕΙΑ ΕΛΛΑΔΑ	ΚΕΝΤΡΙΚΗ ΕΛΛΑΔΑ	ΝΗΣΙΑ ΑΙΓΑΙΟΥ-ΚΡΗΤΗ	ΑΣΤΙΚΗ	ΑΓΡΟΤΙΚΗ
Πάρα πολύ	9,8	2	4,8	3,6	3,3	7,1	2
Αρκετά	11,2	19,7	15,6	15,8	15,2	14,6	14,2
Λίγο	24,9	27,8	25,9	18,9	19,8	24,3	21,4
Καθόλου	53	50,5	53,3	55,4	55,9	52,2	57,8
Δεν γνωρίζω	1	0	0,4	5,1	1,2	1,4	2,5
Μη απάντηση/ Άρνηση	0,2	0	0	1,2	4,5	0,4	2,1

	ΑΡΙΣΤΕΡΑ (1,2)	3	4	5	6	7	8	ΔΕΞΙΑ (9,10)	ΔΕΝ ΙΣΧΥΕΙ/ΔΓ/ΔΑ
Πάρα πολύ	6,9	4	5	5,4	6	3,3	7,3	13,1	5,3
Αρκετά	18,4	12,9	8,4	19,1	12,3	16,8	4,5	14,3	15
Λίγο	13,8	25,1	23,3	23,4	22,9	12,6	29	23,7	29,4
Καθόλου	59,7	57,3	61	49,2	57,9	67,2	59,3	48,9	42,9
Δεν γνωρίζω	1,2	0,7	1,2	1,5	0,9	0	0	0	5,4
Μη απάντηση/ Άρνηση	0	0	1	1,3	0	0	0	0	2,1

41. Οι περισσότεροι άνθρωποι θεωρούν ότι τόσο η ελευθερία όσο και η ισότητα είναι σημαντικές, αλλά αν έπρεπε να διαλέξετε μεταξύ τους, ποια θα θεωρούσατε σημαντικότερη;

Μία απάντηση ανά περίπτωση

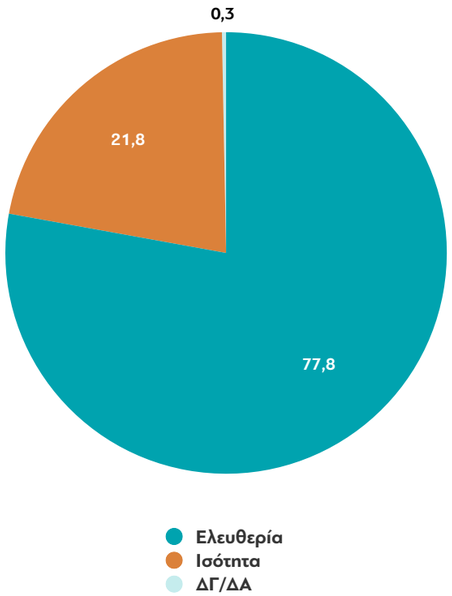

Πίνακας 41: Οι περισσότεροι άνθρωποι θεωρούν ότι τόσο η ελευθερία όσο και η ισότητα είναι σημαντικές, αλλά αν έπρεπε να διαλέξετε μεταξύ τους, ποια θα θεωρούσατε σημαντικότερη;

	ΣΥΝΟΛΟ	ΑΝΔΡΑΣ	ΓΥΝΑΙΚΑ	18-29	30-39	40-49	50-59	60+	Α' ΒΑΘΜΙΑ	Β' ΒΑΘΜΙΑ	Γ' ΒΑΘΜΙΑ	ΜΕΤΑΠΤ. / ΔΙΔΑΚΤ.
Ελευθερία	77,8	78	77,7	80	80,1	78,2	74,5	76,7	75	78,1	81,1	87,4
Ισότητα	21,8	21,8	21,9	20	19,9	21,8	25,1	22,5	24,4	21,7	18,9	12,6
Δεν γνωρίζω	0,2	0,1	0,3	0	0	0	0	0,8	0,6	0,1	0	0
Μη απάντηση/ Άρνηση	0,1	0	0,1	0	0	0	0,4	0	0	0,1	0	0

	ΑΠΟΤΑΜΙΕΥΕΙ/ ΤΑ ΒΓΑΖΕΙ ΠΕΡΑ	ΞΟΔΕΥΕΙ ΚΑΠΟΙΕΣ ΟΙΚΟΝΟΜΙΕΣ	ΞΟΔΕΥΕΙ ΚΑΙ ΔΑΝΕΙΖΕΤΑΙ	ΔΓ/ΔΑ
Ελευθερία	80,6	69,7	68,7	74,3
Ισότητα	19,1	30,3	30,2	25,7
Δεν γνωρίζω	0,2	0	1,1	0
Μη απάντηση/ Άρνηση	0,1	0	0	0

	ΕΡΓΑΖΟΜΕΝΟΙ ΠΛΗΡΟΥΣ ΑΠΑΣΧ.	ΕΡΓΑΖΟΜΕΝΟΙ ΜΕΡΙΚΗΣ ΑΠΑΣΧ.	Ε.Ε.	ΣΥΝΤΑΞΙΟΥΧΟΣ	ΟΙΚΙΑΚΑ	ΣΠΟΥΔΑΣΤΗΣ/ ΦΟΙΤΗΤΗΣ	ΑΝΕΡΓΟΣ
Ελευθερία	78,7	83,3	77,6	77,2	76,2	81,1	75,7
Ισότητα	21,1	16,7	21,2	22,6	22,9	18,9	24,3
Δεν γνωρίζω	0	0	1,3	0,3	0,9	0	0
Μη απάντηση/ Άρνηση	0,2	0	0	0	0	0	0

	ΑΝΩΤΕΡΗ/ ΑΝΩΤΕΡΗ-ΜΕΣΑΙΑ ΤΑΞΗ	ΚΑΤΩΤΕΡΗ-ΜΕΣΑΙΑ ΤΑΞΗ	ΕΡΓΑΤΙΚΗ ΤΑΞΗ	ΚΑΤΩΤΕΡΗ ΤΑΞΗ	ΔΓ/ΔΑ
Ελευθερία	79,3	79,4	79,1	66,6	87,5
Ισότητα	20,7	20,6	20,2	33,4	12,5
Δεν γνωρίζω	0	0	0,6	0	0
Μη απάντηση/ Άρνηση	0	0	0,1	0	0

	ΑΤΤΙΚΗ	ΘΕΣΣΑΛΟΝΙΚΗ	ΒΟΡΕΙΑ ΕΛΛΑΔΑ	ΚΕΝΤΡΙΚΗ ΕΛΛΑΔΑ	ΝΗΣΙΑ ΑΙΓΑΙΟΥ-ΚΡΗΤΗ
Ελευθερία	73,7	84,9	81,8	78,3	75,4
Ισότητα	26,1	15,1	18,2	21,7	22,3
Δεν γνωρίζω	0,2	0	0	0	1,8
Μη απάντηση/ Άρνηση	0	0	0	0	0,6

	ΑΣΤΙΚΗ	ΑΓΡΟΤΙΚΗ
Ελευθερία	78,3	76,6
Ισότητα	21,6	22,6
Δεν γνωρίζω	0,1	0,7
Μη απάντηση/ Άρνηση	0,1	0

	ΑΡΙΣΤΕΡΑ (1,2)	3	4	5	6	7	8	ΔΕΞΙΑ (9,10)	ΔΕΝ ΙΣΧΥΕΙ/ΔΓ/ΔΑ
Ελευθερία	69,9	74,4	73,5	82,5	80	81,2	87	59	76,7
Ισότητα	27,6	25,6	25,8	17,5	19	18,8	13	41	23,3
Δεν γνωρίζω	1,6	0	0,7	0	1	0	0	0	0
Μη απάντηση/ Άρνηση	1	0	0	0	0	0	0	0	0

42. Οι περισσότεροι άνθρωποι θεωρούν ότι τόσο η ελευθερία όσο και η ασφάλεια είναι σημαντικές, αλλά αν έπρεπε να διαλέξετε μεταξύ τους, ποια θα θεωρούσατε σημαντικότερη;

Μία απάντηση ανά περίπτωση

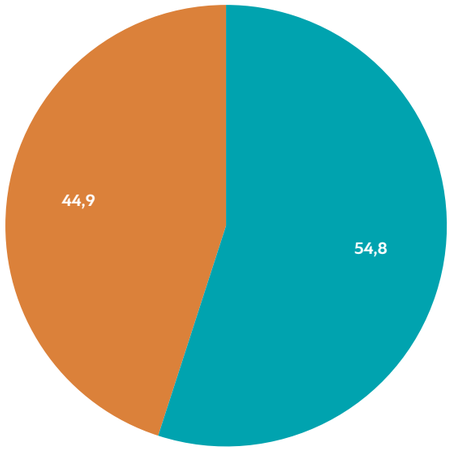

Ασφάλεια
Ελευθερία

Πίνακας 42: Οι περισσότεροι άνθρωποι θεωρούν ότι τόσο η ελευθερία όσο και η ασφάλεια είναι σημαντικές, αλλά αν έπρεπε να διαλέξετε μεταξύ τους, ποια θα θεωρούσατε σημαντικότερη;

	ΣΥΝΟΛΟ	ΑΝΔΡΑΣ	ΓΥΝΑΙΚΑ	18-29	30-39	40-49	50-59	60+	Α' ΒΑΘΜΙΑ	Β' ΒΑΘΜΙΑ	Γ' ΒΑΘΜΙΑ	ΜΕΤΑΠΤ. / ΔΙΔΑΚΤ.
Ελευθερία	44,9	47	43	56,5	48,3	42,4	46,1	37	34,5	47,4	53,4	69,5
Ασφάλεια	54,8	52,6	56,6	42,9	51,7	57,2	53,9	62,4	65,2	52,1	46,3	30,5
Δεν γνωρίζω	0,3	0,3	0,4	0,6	0	0,4	0	0,5	0,3	0,5	0	0
Μη απάντηση/ Άρνηση	0	0,1	0	0	0	0	0	0,1	0	0	0,2	0

	ΑΠΟΤΑΜΙΕΥΕΙ/ ΤΑ ΒΓΑΖΕΙ ΠΕΡΑ	ΞΟΔΕΥΕΙ ΚΑΠΟΙΕΣ ΟΙΚΟΝΟΜΙΕΣ	ΞΟΔΕΥΕΙ ΚΑΙ ΔΑΝΕΙΖΕΤΑΙ	ΔΓ/ΔΑ
Ελευθερία	44	46,4	47,4	64,3
Ασφάλεια	55,6	53,6	51,5	35,7
Δεν γνωρίζω	0,3	0	1,1	0
Μη απάντηση/ Άρνηση	0,1	0	0	0

	ΕΡΓΑΖΟΜΕΝΟΙ ΠΛΗΡΟΥΣ ΑΠΑΣΧ.	ΕΡΓΑΖΟΜΕΝΟΙ ΜΕΡΙΚΗΣ ΑΠΑΣΧ.	Ε.Ε.	ΣΥΝΤΑΞΙΟΥΧΟΣ	ΟΙΚΙΑΚΑ	ΣΠΟΥΔΑΣΤΗΣ/ ΦΟΙΤΗΤΗΣ	ΑΝΕΡΓΟΣ
Ελευθερία	46,6	55,3	43,8	41,3	32,1	62,4	46,1
Ασφάλεια	53,4	44,7	55,2	58,2	67	35,7	53,9
Δεν γνωρίζω	0	0	1	0,3	0,9	1,9	0
Μη απάντηση/ Άρνηση	0	0	0	0,2	0	0	0

	ΑΝΩΤΕΡΗ/ ΑΝΩΤΕΡΗ-ΜΕΣΑΙΑ ΤΑΞΗ	ΚΑΤΩΤΕΡΗ-ΜΕΣΑΙΑ ΤΑΞΗ	ΕΡΓΑΤΙΚΗ ΤΑΞΗ	ΚΑΤΩΤΕΡΗ ΤΑΞΗ	ΔΓ/ΔΑ
Ελευθερία	54,7	48,4	38,2	46,7	53,3
Ασφάλεια	44,9	51,1	61,7	52,6	46,7
Δεν γνωρίζω	0	0,5	0,1	0,7	0
Μη απάντηση/ Άρνηση	0,4	0	0	0	0

	ΑΤΤΙΚΗ	ΘΕΣΣΑΛΟΝΙΚΗ	ΒΟΡΕΙΑ ΕΛΛΑΔΑ	ΚΕΝΤΡΙΚΗ ΕΛΛΑΔΑ	ΝΗΣΙΑ ΑΙΓΑΙΟΥ-ΚΡΗΤΗ	ΑΣΤΙΚΗ	ΑΓΡΟΤΙΚΗ
Ελευθερία	45,1	56,6	43,2	41,2	43,4	46,6	39,6
Ασφάλεια	54	43,4	56,8	58,4	56,6	53	60,1
Δεν γνωρίζω	0,7	0	0	0,3	0	0,3	0,3
Μη απάντηση/ Άρνηση	0,1	0	0	0	0	0,1	0

	ΑΡΙΣΤΕΡΑ (1,2)	3	4	5	6	7	8	ΔΕΞΙΑ (9,10)	ΔΕΝ ΙΣΧΥΕΙ/ΔΓ/ΔΑ
Ελευθερία	48	54,9	50,8	44,8	54,3	45,6	36,3	21,8	42,5
Ασφάλεια	52	45,1	48	54,4	45,7	54,4	63,7	78,2	57,1
Δεν γνωρίζω	0	0	0,7	0,8	0	0	0	0	0,4
Μη απάντηση/ Άρνηση	0	0	0,5	0	0	0	0	0	0

43. Φυσικά, όλοι ελπίζουμε ότι δεν θα υπάρξει άλλος πόλεμος, αλλά εάν επρόκειτο να συμβεί, θα ήσαστε πρόθυμος/η να πολεμήσετε για τη χώρα σας;

Μία απάντηση

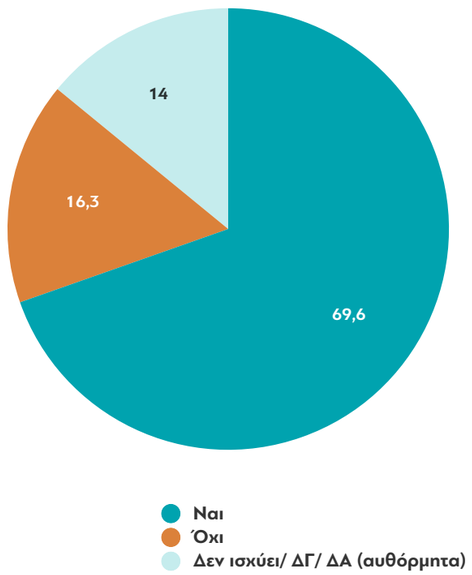

Πίνακας 43: Φυσικά, όλοι ελπίζουμε ότι δεν θα υπάρξει άλλος πόλεμος, αλλά εάν επρόκειτο να συμβεί, θα ήσαστε πρόθυμος/η να πολεμήσετε για τη χώρα σας;

	ΣΥΝΟΛΟ	ΑΝΔΡΑΣ	ΓΥΝΑΙΚΑ	18-29	30-39	40-49	50-59	60+	Α' ΒΑΘΜΙΑ	Β' ΒΑΘΜΙΑ	Γ' ΒΑΘΜΙΑ	ΜΕΤΑΠΤ. / ΔΙΔΑΚΤ.
Ναι	69,6	81,2	59,5	70,3	64	75,4	76	65,8	64	71,9	75,1	57,9
Όχι	16,3	11,1	20,8	16,4	22,7	10,7	13,5	17,2	19,3	14,4	13,9	31
Δεν ισχύει	7,3	4	10,2	6,6	4,9	7,7	4,2	10,6	9,2	7	5,4	3,3
Δεν γνωρίζω	5,7	3,4	7,8	6,1	7,1	5,7	4,6	5,3	6,2	5,9	4,7	3,3
Μη απάντηση/ Άρνηση	1	0,3	1,7	0,6	1,4	0,4	1,7	1,1	1,3	0,8	0,8	4,6

	ΑΠΟΤΑΜΙΕΥΕΙ/ ΤΑ ΒΓΑΖΕΙ ΠΕΡΑ	ΞΟΔΕΥΕΙ ΚΑΠΟΙΕΣ ΟΙΚΟΝΟΜΙΕΣ	ΞΟΔΕΥΕΙ ΚΑΙ ΔΑΝΕΙΖΕΤΑΙ	ΔΓ/ΔΑ
Ναι	70,7	65	66,3	90,4
Όχι	15,8	20,4	14,8	0
Δεν ισχύει	7,9	5,6	6,2	0
Δεν γνωρίζω	4,7	7,1	11,7	9,6
Μη απάντηση/ Άρνηση	0,9	2	0,9	0

	ΕΡΓΑΖΟΜΕΝΟΙ ΠΛΗΡΟΥΣ ΑΠΑΣΧ.	ΕΡΓΑΖΟΜΕΝΟΙ ΜΕΡΙΚΗΣ ΑΠΑΣΧ.	Ε.Ε.	ΣΥΝΤΑΞΙΟΥΧΟΣ	ΟΙΚΙΑΚΑ	ΣΠΟΥΔΑΣΤΗΣ/ ΦΟΙΤΗΤΗΣ	ΑΝΕΡΓΟΣ
Ναι	78,7	67,6	77,4	64,2	55,9	56,5	70,1
Όχι	12,6	20,7	7,8	19,2	19,2	26,4	17,6
Δεν ισχύει	4,8	6,1	3,7	10,7	13,4	5,6	5,4
Δεν γνωρίζω	3,4	5,6	6,9	5,2	9,4	11,4	5,5
Μη απάντηση/ Άρνηση	0,5	0	4,1	0,7	2,2	0	1,4

	ΑΝΩΤΕΡΗ/ ΑΝΩΤΕΡΗ-ΜΕΣΑΙΑ ΤΑΞΗ	ΚΑΤΩΤΕΡΗ-ΜΕΣΑΙΑ ΤΑΞΗ	ΕΡΓΑΤΙΚΗ ΤΑΞΗ	ΚΑΤΩΤΕΡΗ ΤΑΞΗ	ΔΓ/ΔΑ
Ναι	78,4	75,2	68,1	53,6	63,6
Όχι	12,1	14,5	17,6	22,8	6,4
Δεν ισχύει	3,3	4,5	9,9	10,7	3,3
Δεν γνωρίζω	5,4	4,7	3,7	12,2	18,4
Μη απάντηση/ Άρνηση	0,8	1,1	0,7	0,7	8,4

	ΑΤΤΙΚΗ	ΘΕΣΣΑΛΟΝΙΚΗ	ΒΟΡΕΙΑ ΕΛΛΑΔΑ	ΚΕΝΤΡΙΚΗ ΕΛΛΑΔΑ	ΝΗΣΙΑ ΑΙΓΑΙΟΥ-ΚΡΗΤΗ
Ναι	70,4	83,1	69,2	72,1	48,8
Όχι	14,4	12,1	26,5	11,8	15,8
Δεν ισχύει	9,8	4	0,9	3	25,2
Δεν γνωρίζω	5,5	0,9	2,1	10,7	7,8
Μη απάντηση/ Άρνηση	0	0	1,2	2,4	2,4

	ΑΣΤΙΚΗ	ΑΓΡΟΤΙΚΗ
Ναι	71,8	63,2
Όχι	15	20,2
Δεν ισχύει	7	8,2
Δεν γνωρίζω	5	7,8
Μη απάντηση/ Άρνηση	1,2	0,7

	ΑΡΙΣΤΕΡΑ (1,2)	3	4	5	6	7	8	ΔΕΞΙΑ (9,10)	ΔΕΝ ΙΣΧΥΕΙ/ΔΓ/ΔΑ
Ναι	55,8	70,4	68,8	78,5	74,6	74,8	61,1	70	60
Όχι	13,8	14,7	17,9	11,7	16,5	16,9	32,8	14,6	16,5
Δεν ισχύει	17,5	6,2	9	4,9	3,6	2,8	5,4	10,7	11
Δεν γνωρίζω	13	5,5	4,4	4,3	3,7	5,5	0	3,1	10,7
Μη απάντηση/ Άρνηση	0	3,3	0	0,5	1,6	0	0,7	1,6	1,8

World Values Survey
Σεπτέμβριος 2018

Μετα-Υλιστικός Δείκτης

H

44.Ο κόσμος μερικές φορές συζητά σχετικά με το ποιους στόχους θα πρέπει να έχει η χώρα μας για τα επόμενα δέκα χρόνια. Παρακάτω αναφέρονται ορισμένοι απ' αυτούς τους στόχους, στους οποίους διαφορετικοί άνθρωποι δίνουν πρώτη προτεραιότητα.

Απαντήσεις για κάθε ερώτηση με λίστα

44α. Πρώτος στόχος

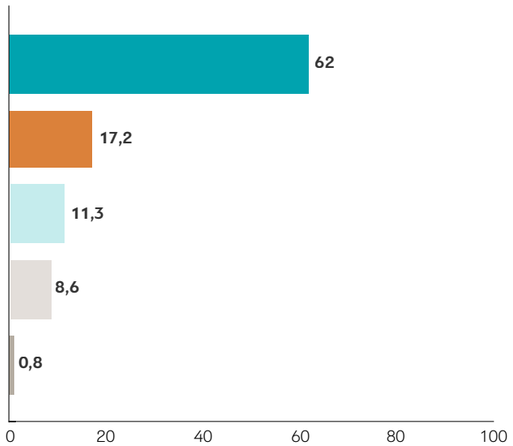

44β. Πρώτοι δύο στόχοι

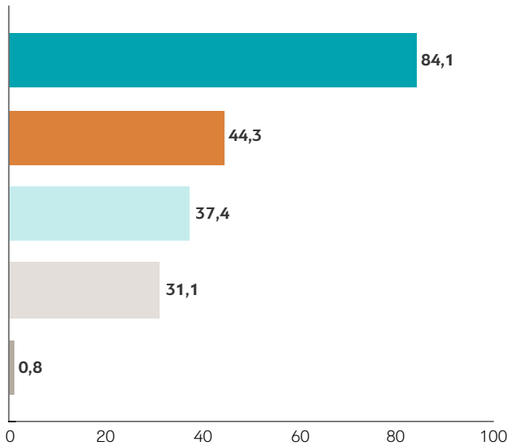

- Υψηλό επίπεδο οικονομικής ανάπτυξης
- Να έχουν οι πολίτες μεγαλύτερο έλεγχο πάνω στα όσα ισχύουν στο χώρο εργασίας και στις κοινότητές τους
- Διασφάλιση ότι η χώρα διαθέτει ισχυρές ένοπλες δυνάμεις
- Προσπάθεια να γίνουν οι πόλεις και η ύπαιθρος πιο ελκυστικές
- ΔΓ/ΔΑ (αυθόρμητα)

Πίνακας 44α (1η επιλογή): Παρακαλώ μπορείτε να πείτε ποιον εσείς ο/η ίδιος/α θεωρείτε τον πιο σημαντικό;

	ΣΥΝΟΛΟ	ΑΝΔΡΑΣ	ΓΥΝΑΙΚΑ	18-29	30-39	40-49	50-59	60+	Α' ΒΑΘΜΙΑ	Β' ΒΑΘΜΙΑ	Γ' ΒΑΘΜΙΑ	ΜΕΤΑΠΤ. / ΔΙΔΑΚΤ.
Υψηλό επίπεδο οικονομικής ανάπτυξης	62	64,3	60	62,4	61,7	63,4	59,9	62,2	61,3	62	63,6	59,1
Διασφάλιση ότι η χώρα διαθέτει ισχυρές ένοπλες δυνάμεις	11,3	11,1	11,5	8,5	10,1	7,7	11,1	15,9	15,4	10,5	7,8	0
Να έχουν οι πολίτες μεγαλύτερο έλεγχο πάνω στα όσα ισχύουν στον χώρο εργασίας και στις κοινότητές τους	17,2	16,7	17,6	21,7	19,9	19,3	16,9	11,9	12,5	19,7	18,1	24,7
Προσπάθεια να γίνουν οι πόλεις και η ύπαιθρος πιο ελκυστικές	8,6	7,5	9,5	6,7	8,2	8,4	11,3	8,6	10	6,5	10,6	16,2
Δεν γνωρίζω	0,6	0,2	1	0	0	0,8	0,4	1,3	0,9	0,7	0	0
Μη απάντηση / Άρνηση	0,2	0,2	0,3	0,6	0	0,4	0,4	0	0	0,5	0	0

	ΑΠΟΤΑΜΙΕΥΕΙ/ ΤΑ ΒΓΑΖΕΙ ΠΕΡΑ	ΞΟΔΕΥΕΙ ΚΑΠΟΙΕΣ ΟΙΚΟΝΟΜΙΕΣ	ΞΟΔΕΥΕΙ ΚΑΙ ΔΑΝΕΙΖΕΤΑΙ	ΔΓ/ΔΑ
Υψηλό επίπεδο οικονομικής ανάπτυξης	61,2	60,3	70,9	79,4
Διασφάλιση ότι η χώρα διαθέτει ισχυρές ένοπλες δυνάμεις	11,1	12,6	11,3	11
Να έχουν οι πολίτες μεγαλύτερο έλεγχο πάνω στα όσα ισχύουν στον χώρο εργασίας και στις κοινότητές τους	19,1	13,2	9,7	0
Προσπάθεια να γίνουν οι πόλεις και η ύπαιθρος πιο ελκυστικές	7,8	12,6	8,1	9,6
Δεν γνωρίζω	0,7	0,6	0	0
Μη απάντηση / Άρνηση	0,2	0,7	0	0

	ΕΡΓΑΖΟΜΕΝΟΙ ΠΛΗΡΟΥΣ ΑΠΑΣΧ.	ΕΡΓΑΖΟΜΕΝΟΙ ΜΕΡΙΚΗΣ ΑΠΑΣΧ.	Ε.Ε.	ΣΥΝΤΑΞΙΟΥΧΟΣ	ΟΙΚΙΑΚΑ	ΣΠΟΥΔΑΣΤΗΣ/ ΦΟΙΤΗΤΗΣ	ΑΝΕΡΓΟΣ
Υψηλό επίπεδο οικονομικής ανάπτυξης	63,4	63,6	67,7	58	59,8	35,8	72,7
Διασφάλιση ότι η χώρα διαθέτει ισχυρές ένοπλες δυνάμεις	9,2	4	10,8	15,4	16,6	11,4	9,4
Να έχουν οι πολίτες μεγαλύτερο έλεγχο πάνω στα όσα ισχύουν στον χώρο εργασίας και στις κοινότητές τους	18,6	24,1	8,8	14	10,8	43,4	15,7
Προσπάθεια να γίνουν οι πόλεις και η ύπαιθρος πιο ελκυστικές	8,2	8,3	10,6	12,2	10,6	7,5	1,8
Δεν γνωρίζω	0,4	0	1	0,4	2,3	0	0,4
Μη απάντηση / Άρνηση	0,2	0	1	0	0	1,9	0

	ΑΝΩΤΕΡΗ/ ΑΝΩΤΕΡΗ-ΜΕΣΑΙΑ ΤΑΞΗ	ΚΑΤΩΤΕΡΗ-ΜΕΣΑΙΑ ΤΑΞΗ	ΕΡΓΑΤΙΚΗ ΤΑΞΗ	ΚΑΤΩΤΕΡΗ ΤΑΞΗ	ΔΓ/ΔΑ
Υψηλό επίπεδο οικονομικής ανάπτυξης	59,8	58,2	64	68,5	57,9
Διασφάλιση ότι η χώρα διαθέτει ισχυρές ένοπλες δυνάμεις	5,7	14,1	8,9	16,1	14,9
Να έχουν οι πολίτες μεγαλύτερο έλεγχο πάνω στα όσα ισχύουν στον χώρο εργασίας και στις κοινότητές τους	23,7	20	14,8	11,5	20
Προσπάθεια να γίνουν οι πόλεις και η ύπαιθρος πιο ελκυστικές	9,2	6,8	11,4	4	7,1
Δεν γνωρίζω	0	0,9	0,8	0	0
Μη απάντηση / Άρνηση	1,6	0	0,1	0	0

	ΑΤΤΙΚΗ	ΘΕΣΣΑΛΟΝΙΚΗ	ΒΟΡΕΙΑ ΕΛΛΑΔΑ	ΚΕΝΤΡΙΚΗ ΕΛΛΑΔΑ	ΝΗΣΙΑ ΑΙΓΑΙΟΥ-ΚΡΗΤΗ	ΑΣΤΙΚΗ	ΑΓΡΟΤΙΚΗ
Υψηλό επίπεδο οικονομικής ανάπτυξης	67,2	50,3	61,3	64,4	53	62,8	59,7
Διασφάλιση ότι η χώρα διαθέτει ισχυρές ένοπλες δυνάμεις	9,7	14,9	8	14,7	12,9	10	15,2
Να έχουν οι πολίτες μεγαλύτερο έλεγχο πάνω στα όσα ισχύουν στον χώρο εργασίας και στις κοινότητές τους	14,3	28,3	23	10,6	18,3	17,8	15,5
Προσπάθεια να γίνουν οι πόλεις και η ύπαιθρος πιο ελκυστικές	8,4	6,4	7,8	8,8	12,4	8,6	8,7
Δεν γνωρίζω	0,4	0	0	1,1	2,1	0,6	0,6
Μη απάντηση / Άρνηση	0	0	0	0,5	1,2	0,2	0,3

	ΑΡΙΣΤΕΡΑ (1,2)	3	4	5	6	7	8	ΔΕΞΙΑ (9,10)	ΔΕΝ ΙΣΧΥΕΙ/ΔΓ/ΔΑ
Υψηλό επίπεδο οικονομικής ανάπτυξης	60,4	56,1	62,5	57,6	63,2	66,2	59,1	55,9	72,1
Διασφάλιση ότι η χώρα διαθέτει ισχυρές ένοπλες δυνάμεις	4	9,3	5,8	16,1	10,1	11,1	13,8	14,3	9,2
Να έχουν οι πολίτες μεγαλύτερο έλεγχο πάνω στα όσα ισχύουν στον χώρο εργασίας και στις κοινότητές τους	28,1	28,6	17,3	18	15,9	14	12,3	17,6	11,7
Προσπάθεια να γίνουν οι πόλεις και η ύπαιθρος πιο ελκυστικές	6,5	5,2	13,8	7,5	10,9	8,8	14,8	12,1	4,7
Δεν γνωρίζω	0	0	0,6	0,9	0	0	0	0	1,7
Μη απάντηση / Άρνηση	1	0,8	0	0	0	0	0	0	0,6

Πίνακας 44β (2 σημαντικότερες επιλογές): Και ποια θα είναι η δεύτερη πιο σημαντική επιλογή;

	ΣΥΝΟΛΟ	ΑΝΔΡΑΣ	ΓΥΝΑΙΚΑ	18-29	30-39	40-49	50-59	60+	Α' ΒΑΘΜΙΑ	Β' ΒΑΘΜΙΑ	Γ' ΒΑΘΜΙΑ	ΜΕΤΑΠΤ. / ΔΙΔΑΚΤ.
Υψηλό επίπεδο οικονομικής ανάπτυξης	84,1	87,2	81,4	84,3	84,9	82,7	84,7	83,9	84,1	83,6	85,7	81
Διασφάλιση ότι η χώρα διαθέτει ισχυρές ένοπλες δυνάμεις	37,4	39	36	28,5	31,9	38,4	37,2	45,1	46,3	34,6	31,3	17,3
Να έχουν οι πολίτες μεγαλύτερο έλεγχο πάνω στα όσα ισχύουν στον χώρο εργασίας και στις κοινότητές τους	44,3	44,8	43,9	50,1	51,7	47,7	40,5	36,6	35,8	49	45,4	59,2
Προσπάθεια να γίνουν οι πόλεις και η ύπαιθρος πιο ελκυστικές	31,1	27,3	34,5	34,6	30,1	27,6	35,4	29,6	30,9	28,5	37,4	39,3
Δεν γνωρίζω	0,6	0,2	1	0	0	0,8	0,4	1,3	0,9	0,7	0	0
Μη απάντηση / Άρνηση	0,2	0,2	0,3	0,6	0	0,4	0,4	0	0	0,5	0	0

	ΑΠΟΤΑΜΙΕΥΕΙ/ ΤΑ ΒΓΑΖΕΙ ΠΕΡΑ	ΞΟΔΕΥΕΙ ΚΑΠΟΙΕΣ ΟΙΚΟΝΟΜΙΕΣ	ΞΟΔΕΥΕΙ ΚΑΙ ΔΑΝΕΙΖΕΤΑΙ	ΔΓ/ΔΑ
Υψηλό επίπεδο οικονομικής ανάπτυξης	84,1	81,3	87,6	100
Διασφάλιση ότι η χώρα διαθέτει ισχυρές ένοπλες δυνάμεις	37,2	40	35	26,6
Να έχουν οι πολίτες μεγαλύτερο έλεγχο πάνω στα όσα ισχύουν στον χώρο εργασίας και στις κοινότητές τους	45,8	37,8	44,3	39,1
Προσπάθεια να γίνουν οι πόλεις και η ύπαιθρος πιο ελκυστικές	30,1	36,2	31,1	28,1
Δεν γνωρίζω	0,7	0,6	0	0
Μη απάντηση / Άρνηση	0,2	0,7	0	0

	ΕΡΓΑΖΟΜΕΝΟΙ ΠΛΗΡΟΥΣ ΑΠΑΣΧ.	ΕΡΓΑΖΟΜΕΝΟΙ ΜΕΡΙΚΗΣ ΑΠΑΣΧ.	Ε.Ε.	ΣΥΝΤΑΞΙΟΥΧΟΣ	ΟΙΚΙΑΚΑ	ΣΠΟΥΔΑΣΤΗΣ/ ΦΟΙΤΗΤΗΣ	ΑΝΕΡΓΟΣ
Υψηλό επίπεδο οικονομικής ανάπτυξης	84,8	84,1	90,6	84,8	78,6	64,2	89,4
Διασφάλιση ότι η χώρα διαθέτει ισχυρές ένοπλες δυνάμεις	31,5	35,8	39,7	43	47,6	24,6	39,7
Να έχουν οι πολίτες μεγαλύτερο έλεγχο πάνω στα όσα ισχύουν στον χώρο εργασίας και στις κοινότητές τους	50,2	47,2	41,1	37,1	33,9	64,1	42,1
Προσπάθεια να γίνουν οι πόλεις και η ύπαιθρος πιο ελκυστικές	31,6	30,2	24,5	32,2	31,9	41,6	27,3
Δεν γνωρίζω	0,4	0	1	0,4	2,3	0	0,4
Μη απάντηση / Άρνηση	0,2	0	1	0	0	1,9	0

	ΑΝΩΤΕΡΗ/ ΑΝΩΤΕΡΗ-ΜΕΣΑΙΑ ΤΑΞΗ	ΚΑΤΩΤΕΡΗ-ΜΕΣΑΙΑ ΤΑΞΗ	ΕΡΓΑΤΙΚΗ ΤΑΞΗ	ΚΑΤΩΤΕΡΗ ΤΑΞΗ	ΔΓ/ΔΑ
Υψηλό επίπεδο οικονομικής ανάπτυξης	80	82,2	86,5	85,3	80
Διασφάλιση ότι η χώρα διαθέτει ισχυρές ένοπλες δυνάμεις	30,7	37,3	36,2	46,3	40,9
Να έχουν οι πολίτες μεγαλύτερο έλεγχο πάνω στα όσα ισχύουν στον χώρο εργασίας και στις κοινότητές τους	52,7	46,3	41,7	41,1	42,1
Προσπάθεια να γίνουν οι πόλεις και η ύπαιθρος πιο ελκυστικές	32,2	32	31,6	27,2	25,8
Δεν γνωρίζω	0	0,9	0,8	0	0
Μη απάντηση / Άρνηση	1,6	0	0,1	0	0

	ΑΤΤΙΚΗ	ΘΕΣΣΑΛΟΝΙΚΗ	ΒΟΡΕΙΑ ΕΛΛΑΔΑ	ΚΕΝΤΡΙΚΗ ΕΛΛΑΔΑ	ΝΗΣΙΑ ΑΙΓΑΙΟΥ-ΚΡΗΤΗ	ΑΣΤΙΚΗ	ΑΓΡΟΤΙΚΗ
Υψηλό επίπεδο οικονομικής ανάπτυξης	86,2	81,9	85,8	86,3	70,9	83,8	84,9
Διασφάλιση ότι η χώρα διαθέτει ισχυρές ένοπλες δυνάμεις	36,3	34,7	29,9	47,1	37,7	34,5	45,8
Να έχουν οι πολίτες μεγαλύτερο έλεγχο πάνω στα όσα ισχύουν στον χώρο εργασίας και στις κοινότητές τους	39,6	60,4	49,3	40,3	42,4	46,5	38
Προσπάθεια να γίνουν οι πόλεις και η ύπαιθρος πιο ελκυστικές	36,6	23,1	34,1	21,6	35,6	32,5	27,2
Δεν γνωρίζω	0,4	0	0	1,1	2,1	0,6	0,6
Μη απάντηση / Άρνηση	0	0	0	0,5	1,2	0,2	0,3

	ΑΡΙΣΤΕΡΑ (1,2)	3	4	5	6	7	8	ΔΕΞΙΑ (9,10)	ΔΕΝ ΙΣΧΥΕΙ/ΔΓ/ΔΑ
Υψηλό επίπεδο οικονομικής ανάπτυξης	79,5	85,7	85,9	81,5	85,4	84,9	84,8	80,1	87,5
Διασφάλιση ότι η χώρα διαθέτει ισχυρές ένοπλες δυνάμεις	20,3	25,2	26,1	44,6	41,4	36,4	42,2	43,5	37,9
Να έχουν οι πολίτες μεγαλύτερο έλεγχο πάνω στα όσα ισχύουν στον χώρο εργασίας και στις κοινότητές τους	65,8	57,5	46,6	45,6	39,1	38	37,7	39,7	38,6
Προσπάθεια να γίνουν οι πόλεις και η ύπαιθρος πιο ελκυστικές	31,1	28,7	38,3	26	33,1	40,1	32,2	36,7	28,4
Δεν γνωρίζω	0	0	0,6	0,9	0	0	0	0	1,7
Μη απάντηση / Άρνηση	1	0,8	0	0	0	0	0	0	0,6

45. Εάν θα έπρεπε να επιλέξετε, ποιο από τα παρακάτω θέματα θα λέγατε ότι είναι το πιο σημαντικό; Και ποια θα ήταν η δεύτερη πιο σημαντική επιλογή;

Απαντήσεις για κάθε ερώτηση με λίστα

45α. Πρώτο θέμα

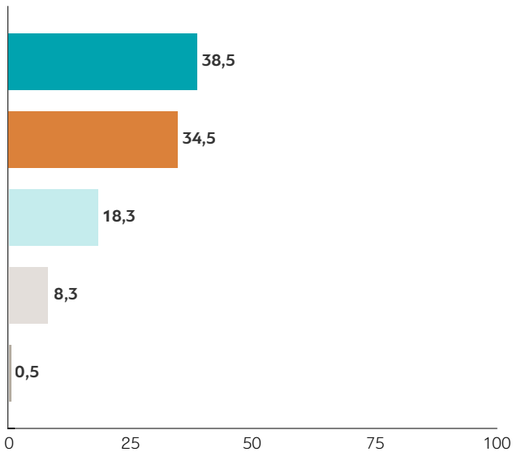

45β. Πρώτα δύο θέματα

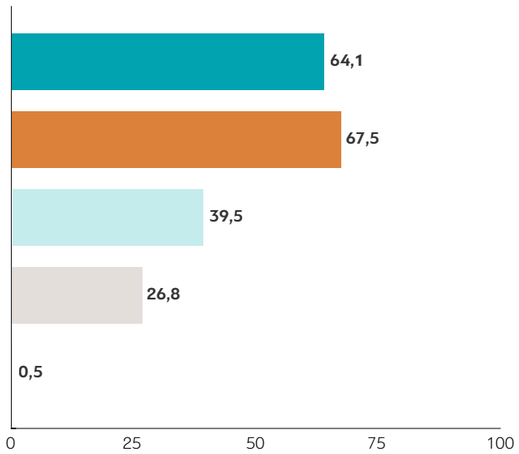

- Διατήρηση της τάξης στη χώρα
- Καταπολέμηση της αύξησης των τιμών
- Απόδοση μεγαλύτερου βάρους στο λαό σε σημαντικές κυβερνητικές αποφάσεις
- Προστασία της ελευθερίας του λόγου
- ΔΓ/ΔΑ (αυθόρμητα)

Πίνακας 45α: Εάν θα έπρεπε να επιλέξετε, ποιο από τα παρακάτω θέματα θα λέγατε ότι είναι το πιο σημαντικό;

	ΣΥΝΟΛΟ	ΑΝΔΡΑΣ	ΓΥΝΑΙΚΑ	18-29	30-39	40-49	50-59	60+	Α' ΒΑΘΜΙΑ	Β' ΒΑΘΜΙΑ	Γ' ΒΑΘΜΙΑ	ΜΕΤΑΠΤ. / ΔΙΔΑΚΤ.
Διατήρηση της τάξης στη χώρα	38,5	41,5	35,8	26,1	37,3	39,5	40,1	44,7	46,2	33,8	38,3	26,9
Απόδοση μεγαλύτερου βάρους στον λαό σε σημαντικές κυβερνητικές αποφάσεις	18,3	20	16,8	24,3	17,6	18,4	18,7	14,8	11,9	20,1	23,5	27,7
Καταπολέμηση της αύξησης των τιμών	34,5	30,6	37,9	32,6	34,7	34,2	34,4	35,7	39	35,6	24,8	24,9
Προστασία της ελευθερίας του λόγου	8,3	7,7	8,8	16,4	10,3	7,1	6,4	4,1	2,6	9,6	13,3	20,5
Δεν γνωρίζω	0,1	0	0,2	0	0	0	0	0,4	0	0,2	0	0
Μη απάντηση / Άρνηση	0,4	0,3	0,5	0,6	0	0,8	0,4	0,3	0,3	0,6	0	0

	ΑΠΟΤΑΜΙΕΥΕΙ/ ΤΑ ΒΓΑΖΕΙ ΠΕΡΑ	ΞΟΔΕΥΕΙ ΚΑΠΟΙΕΣ ΟΙΚΟΝΟΜΙΕΣ	ΞΟΔΕΥΕΙ ΚΑΙ ΔΑΝΕΙΖΕΤΑΙ	ΔΓ/ΔΑ
Διατήρηση της τάξης στη χώρα	38,7	38,1	33,5	66,8
Απόδοση μεγαλύτερου βάρους στον λαό σε σημαντικές κυβερνητικές αποφάσεις	19,6	17,3	7,6	22,3
Καταπολέμηση της αύξησης των τιμών	31,8	41,3	50,6	0
Προστασία της ελευθερίας του λόγου	9,4	2,6	8,3	11
Δεν γνωρίζω	0,2	0	0	0
Μη απάντηση / Άρνηση	0,4	0,7	0	0

	ΕΡΓΑΖΟΜΕΝΟΙ ΠΛΗΡΟΥΣ ΑΠΑΣΧ.	ΕΡΓΑΖΟΜΕΝΟΙ ΜΕΡΙΚΗΣ ΑΠΑΣΧ.	Ε.Ε.	ΣΥΝΤΑΞΙΟΥΧΟΣ	ΟΙΚΙΑΚΑ	ΣΠΟΥΔΑΣΤΗΣ/ ΦΟΙΤΗΤΗΣ	ΑΝΕΡΓΟΣ
Διατήρηση της τάξης στη χώρα	35,3	30,5	45,1	46,7	46	26,4	30,6
Απόδοση μεγαλύτερου βάρους στον λαό σε σημαντικές κυβερνητικές αποφάσεις	19,7	31,1	17,3	17,1	7,7	28,3	16,6
Καταπολέμηση της αύξησης των τιμών	34,3	30,4	23,2	32,7	43,6	20,8	44,8
Προστασία της ελευθερίας του λόγου	10,1	8,1	13,5	3,1	2,2	22,6	8
Δεν γνωρίζω	0,2	0	0	0	0,5	0	0
Μη απάντηση / Άρνηση	0,4	0	1	0,4	0	1,9	0

	ΑΝΩΤΕΡΗ/ ΑΝΩΤΕΡΗ-ΜΕΣΑΙΑ ΤΑΞΗ	ΚΑΤΩΤΕΡΗ-ΜΕΣΑΙΑ ΤΑΞΗ	ΕΡΓΑΤΙΚΗ ΤΑΞΗ	ΚΑΤΩΤΕΡΗ ΤΑΞΗ	ΔΓ/ΔΑ
Διατήρηση της τάξης στη χώρα	40,5	42,6	35,8	35,7	32,5
Απόδοση μεγαλύτερου βάρους στον λαό σε σημαντικές κυβερνητικές αποφάσεις	27,7	18,9	16,9	9,9	30,8
Καταπολέμηση της αύξησης των τιμών	18,1	27,9	40,2	51,2	17,9
Προστασία της ελευθερίας του λόγου	12,1	10,2	6,8	3,2	15,4
Δεν γνωρίζω	0	0,2	0,1	0	0
Μη απάντηση / Άρνηση	1,6	0,2	0,1	0	3,3

	ΑΤΤΙΚΗ	ΘΕΣΣΑΛΟΝΙΚΗ	ΒΟΡΕΙΑ ΕΛΛΑΔΑ	ΚΕΝΤΡΙΚΗ ΕΛΛΑΔΑ	ΝΗΣΙΑ ΑΙΓΑΙΟΥ-ΚΡΗΤΗ	ΑΣΤΙΚΗ	ΑΓΡΟΤΙΚΗ
Διατήρηση της τάξης στη χώρα	36,7	37,5	35,4	47,4	32	35,2	47,9
Απόδοση μεγαλύτερου βάρους στον λαό σε σημαντικές κυβερνητικές αποφάσεις	18,8	18,7	20,4	17,3	13,9	20,2	12,5
Καταπολέμηση της αύξησης των τιμών	39,3	32	32,3	27,4	41,2	35,4	31,7
Προστασία της ελευθερίας του λόγου	4,9	11,8	11,9	7	11,1	8,5	7,6
Δεν γνωρίζω	0,2	0	0	0	0,6	0,2	0
Μη απάντηση / Άρνηση	0,2	0	0	0,9	1,2	0,4	0,3

	ΑΡΙΣΤΕΡΑ (1,2)	3	4	5	6	7	8	ΔΕΞΙΑ (9,10)	ΔΕΝ ΙΣΧΥΕΙ/ΔΓ/ΔΑ
Διατήρηση της τάξης στη χώρα	20,5	30,6	32,4	41,9	46,3	42,7	45,3	48,4	33,6
Απόδοση μεγαλύτερου βάρους στον λαό σε σημαντικές κυβερνητικές αποφάσεις	29,5	26,1	18,5	18,6	22,4	10,7	16,3	5,5	17,1
Καταπολέμηση της αύξησης των τιμών	32,7	36,5	38,8	33,7	19,4	39,6	32	36,3	38,6
Προστασία της ελευθερίας του λόγου	16,2	6	10,3	5,6	11,8	7,1	6,4	8,2	9,4
Δεν γνωρίζω	0	0	0	0,2	0	0	0	0	0,3
Μη απάντηση / Άρνηση	1	0,8	0	0	0	0	0	1,6	1

Πίνακας 45β (2 σημαντικότερες επιλογές): Και ποια θα ήταν η δεύτερη πιο σημαντική επιλογή;

	ΣΥΝΟΛΟ	ΑΝΔΡΑΣ	ΓΥΝΑΙΚΑ	18-29	30-39	40-49	50-59	60+	Α' ΒΑΘΜΙΑ	Β' ΒΑΘΜΙΑ	Γ' ΒΑΘΜΙΑ	ΜΕΤΑΠΤ. / ΔΙΔΑΚΤ.
Διατήρηση της τάξης στη χώρα	64,1	66,4	62,1	50,3	60,3	62,5	67,6	73,4	75,1	60,5	57,5	39,5
Απόδοση μεγαλύτερου βάρους στον λαό σε σημαντικές κυβερνητικές αποφάσεις	39,5	43,8	35,7	44,3	42,9	40,9	44	31,5	30,9	40,4	49,5	60,3
Καταπολέμηση της αύξησης των τιμών	67,5	62	72,4	59,8	63,7	70,4	65,6	73,6	73,4	66,9	60	59,1
Προστασία της ελευθερίας του λόγου	26,8	26,7	26,9	43,7	31,7	23,4	21,7	18,8	19,2	29	33	37,9
Δεν γνωρίζω	0,1	0	0,2	0	0	0	0	0,4	0	0,2	0	0
Μη απάντηση / Άρνηση	0,4	0,3	0,5	0,6	0	0,8	0,4	0,3	0,3	0,6	0	0

	ΑΠΟΤΑΜΙΕΥΕΙ/ ΤΑ ΒΓΑΖΕΙ ΠΕΡΑ	ΞΟΔΕΥΕΙ ΚΑΠΟΙΕΣ ΟΙΚΟΝΟΜΙΕΣ	ΞΟΔΕΥΕΙ ΚΑΙ ΔΑΝΕΙΖΕΤΑΙ	ΔΓ/ΔΑ
Διατήρηση της τάξης στη χώρα	63,4	66,1	64,9	81,5
Απόδοση μεγαλύτερου βάρους στον λαό σε σημαντικές κυβερνητικές αποφάσεις	40	40,2	33,3	42,9
Καταπολέμηση της αύξησης των τιμών	66,2	71,4	75	46,2
Προστασία της ελευθερίας του λόγου	28,7	19,4	23,2	29,4
Δεν γνωρίζω	0,2	0	0	0
Μη απάντηση / Άρνηση	0,4	0,7	0	0

	ΕΡΓΑΖΟΜΕΝΟΙ ΠΛΗΡΟΥΣ ΑΠΑΣΧ.	ΕΡΓΑΖΟΜΕΝΟΙ ΜΕΡΙΚΗΣ ΑΠΑΣΧ.	Ε.Ε.	ΣΥΝΤΑΞΙΟΥΧΟΣ	ΟΙΚΙΑΚΑ	ΣΠΟΥΔΑΣΤΗΣ/ ΦΟΙΤΗΤΗΣ	ΑΝΕΡΓΟΣ
Διατήρηση της τάξης στη χώρα	59,6	49,2	77,2	71,9	74,2	47,2	58
Απόδοση μεγαλύτερου βάρους στον λαό σε σημαντικές κυβερνητικές αποφάσεις	41,8	49,4	41,5	36,5	21,4	47,2	45,7
Καταπολέμηση της αύξησης των τιμών	67,3	69,8	46,7	70,1	79	54,8	70,8
Προστασία της ελευθερίας του λόγου	30,1	27,1	31,4	19,1	22	47	24,9
Δεν γνωρίζω	0,2	0	0	0	0,5	0	0
Μη απάντηση / Άρνηση	0,4	0	1	0,4	0	1,9	0

	ΑΝΩΤΕΡΗ/ ΑΝΩΤΕΡΗ-ΜΕΣΑΙΑ ΤΑΞΗ	ΚΑΤΩΤΕΡΗ-ΜΕΣΑΙΑ ΤΑΞΗ	ΕΡΓΑΤΙΚΗ ΤΑΞΗ	ΚΑΤΩΤΕΡΗ ΤΑΞΗ	ΔΓ/ΔΑ
Διατήρηση της τάξης στη χώρα	63,7	63,3	63,6	70,1	55,7
Απόδοση μεγαλύτερου βάρους στον λαό σε σημαντικές κυβερνητικές αποφάσεις	51,5	41,5	35,9	34,4	43,7
Καταπολέμηση της αύξησης των τιμών	48,2	62,8	72,9	81,6	57
Προστασία της ελευθε-ρίας του λόγου	31,8	31,3	25,5	12,8	36,9
Δεν γνωρίζω	0	0,2	0,1	0	0
Μη απάντηση / Άρνηση	1,6	0,2	0,1	0	3,3

	ΑΤΤΙΚΗ	ΘΕΣΣΑΛΟΝΙΚΗ	ΒΟΡΕΙΑ ΕΛΛΑΔΑ	ΚΕΝΤΡΙΚΗ ΕΛΛΑΔΑ	ΝΗΣΙΑ ΑΙΓΑΙΟΥ-ΚΡΗΤΗ	ΑΣΤΙΚΗ	ΑΓΡΟΤΙΚΗ
Διατήρηση της τάξης στη χώρα	55,7	65,4	68	72,9	63,8	60,1	75,8
Απόδοση μεγαλύτερου βάρους στον λαό σε σημαντικές κυβερνητικές αποφάσεις	46,7	40	39,6	33,3	28,3	43,5	27,8
Καταπολέμηση της αύξησης των τιμών	73,3	64,7	59,6	65,7	71,3	68,1	66
Προστασία της ελευθερί-ας του λόγου	23,1	30	32,8	25,2	27	26,2	28,5
Δεν γνωρίζω	0,2	0	0	0	0,6	0,2	0
Μη απάντηση / Άρνηση	0,2	0	0	0,9	1,2	0,4	0,3

	ΑΡΙΣΤΕΡΑ (1,2)	3	4	5	6	7	8	ΔΕΞΙΑ (9,10)	ΔΕΝ ΙΣΧΥΕΙ/ΔΓ/ΔΑ
Διατήρηση της τάξης στη χώρα	37	52,6	59,5	65,1	72,7	78,1	75,7	75,4	59,1
Απόδοση μεγαλύτερου βάρους στον λαό σε σημαντικές κυβερνητικές αποφάσεις	54,4	46,3	42,9	42,6	40,3	34,3	27,5	20,7	38,9
Καταπολέμηση της αύξησης των τιμών	62,9	70,2	66,2	66,6	57,8	66,3	71,4	73,8	71,4
Προστασία της ελευθερί-ας του λόγου	42,4	29,3	31,3	25	29,2	21,3	24,2	25,5	24,1
Δεν γνωρίζω	0	0	0	0,2	0	0	0	0	0,3
Μη απάντηση / Άρνηση	1	0,8	0	0	0	0	0	1,6	1

46. Κατά τη γνώμη σας, ποιο από τα παρακάτω είναι πιο σημαντικό; Και ποια θα ήταν η δεύτερη πιο σημαντική επιλογή;

Απαντήσεις για κάθε ερώτηση με λίστα

46α. Πρώτο θέμα

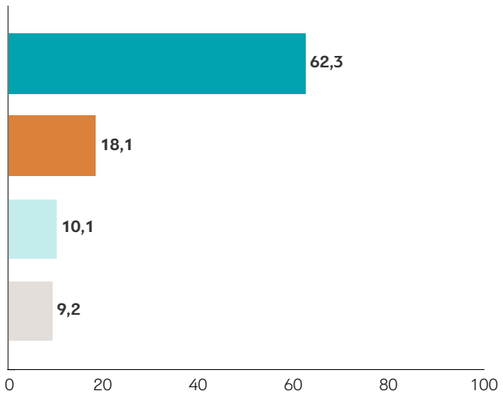

46β. Πρώτα δύο θέματα

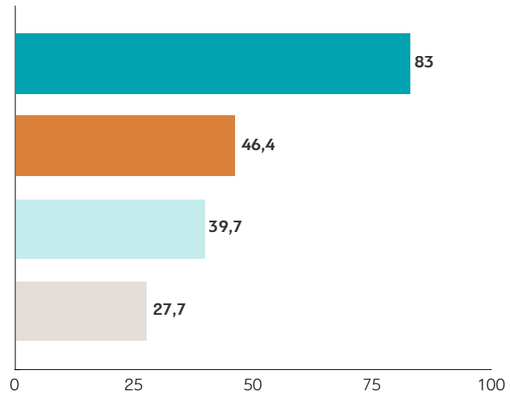

- Σταθερή οικονομία
- Πρόοδος προς μία λιγότερο απρόσωπη και πιο ανθρώπινη κοινωνία
- Η μάχη κατά του εγκλήματος
- Πρόοδος προς μία κοινωνία όπου οι ιδέες μετρούν περισσότερο από το χρήμα

Πίνακας 46α: Κατά τη γνώμη σας, ποιο από τα παρακάτω είναι πιο σημαντικό;

	ΣΥΝΟΛΟ	ΑΝΔΡΑΣ	ΓΥΝΑΙΚΑ	18-29	30-39	40-49	50-59	60+	Α' ΒΑΘΜΙΑ	Β' ΒΑΘΜΙΑ	Γ' ΒΑΘΜΙΑ	ΜΕΤΑΠΤ. / ΔΙΔΑΚΤ.
Σταθερή οικονομία	62,3	63,9	60,9	53,9	54,4	65,2	64,9	68,9	64,5	63	57,2	58,3
Πρόοδος προς μία λιγότερο απρόσωπη και πιο ανθρώπινη κοινωνία	18,1	16,5	19,4	29,1	19,6	15,5	17	12,8	13,7	19,8	20,6	23
Πρόοδος προς μία κοινωνία όπου οι ιδέες μετρούν περισσότερο από το χρήμα	9,2	8,5	9,7	12,2	12,1	8,3	8	6,7	7,9	8,2	13,1	15,4
Η μάχη κατά του εγκλήματος	10,1	10,7	9,5	4,9	13,4	10,6	10	10,7	13,3	8,6	9,1	3,3
Δεν γνωρίζω	0,2	0,2	0,3	0	0	0	0	0,8	0,6	0,1	0	0
Μη απάντηση / Άρνηση	0,2	0,2	0,2	0	0,5	0,4	0	0	0	0,3	0	0

	ΑΠΟΤΑΜΙΕΥΕΙ/ ΤΑ ΒΓΑΖΕΙ ΠΕΡΑ	ΞΟΔΕΥΕΙ ΚΑΠΟΙΕΣ ΟΙΚΟΝΟΜΙΕΣ	ΞΟΔΕΥΕΙ ΚΑΙ ΔΑΝΕΙΖΕΤΑΙ	ΔΓ/ΔΑ
Σταθερή οικονομία	60,9	64,3	72,7	52,3
Πρόοδος προς μία λιγότερο απρόσωπη και πιο ανθρώπινη κοινωνία	18,9	18,7	9	20,6
Πρόοδος προς μία κοινωνία όπου οι ιδέες μετρούν περισσότερο από το χρήμα	10,1	4,7	6,6	27,1
Η μάχη κατά του εγκλήματος	9,7	11,7	11,6	0
Δεν γνωρίζω	0,2	0,6	0	0
Μη απάντηση / Άρνηση	0,2	0	0	0

	ΕΡΓΑΖΟΜΕΝΟΙ ΠΛΗΡΟΥΣ ΑΠΑΣΧ.	ΕΡΓΑΖΟΜΕΝΟΙ ΜΕΡΙΚΗΣ ΑΠΑΣΧ.	Ε.Ε.	ΣΥΝΤΑΞΙΟΥΧΟΣ	ΟΙΚΙΑΚΑ	ΣΠΟΥΔΑΣΤΗΣ/ ΦΟΙΤΗΤΗΣ	ΑΝΕΡΓΟΣ
Σταθερή οικονομία	58,3	61,5	65,9	67,9	64,7	49	65,4
Πρόοδος προς μία λιγότερο απρόσωπη και πιο ανθρώπινη κοινωνία	20,6	17,8	10,5	12,3	19,5	28,3	20,1
Πρόοδος προς μία κοινωνία όπου οι ιδέες μετρούν περισσότερο από το χρήμα	9,8	11,4	8,1	8,8	4,5	18,8	8
Η μάχη κατά του εγκλήματος	11,1	9,3	14,4	10,3	10,8	3,9	6,6
Δεν γνωρίζω	0	0	0	0,8	0,5	0	0
Μη απάντηση / Άρνηση	0,2	0	1,1	0	0	0	0

	ΑΝΩΤΕΡΗ/ ΑΝΩΤΕΡΗ-ΜΕΣΑΙΑ ΤΑΞΗ	ΚΑΤΩΤΕΡΗ-ΜΕΣΑΙΑ ΤΑΞΗ	ΕΡΓΑΤΙΚΗ ΤΑΞΗ	ΚΑΤΩΤΕΡΗ ΤΑΞΗ	ΔΓ/ΔΑ
Σταθερή οικονομία	53	59	65,2	69,6	63,8
Πρόοδος προς μία λιγότερο απρόσωπη και πιο ανθρώπινη κοινωνία	22,8	19,1	17,8	11	22,8
Πρόοδος προς μία κοινωνία όπου οι ιδέες μετρούν περισσότερο από το χρήμα	15,2	12,1	6,8	5,2	4,1
Η μάχη κατά του εγκλήματος	8,1	9,5	10	14,3	6,3
Δεν γνωρίζω	0,8	0,2	0,2	0	0
Μη απάντηση / Άρνηση	0	0,2	0	0	3

	ΑΤΤΙΚΗ	ΘΕΣΣΑΛΟΝΙΚΗ	ΒΟΡΕΙΑ ΕΛΛΑΔΑ	ΚΕΝΤΡΙΚΗ ΕΛΛΑΔΑ	ΝΗΣΙΑ ΑΙΓΑΙΟΥ-ΚΡΗΤΗ	ΑΣΤΙΚΗ	ΑΓΡΟΤΙΚΗ
Σταθερή οικονομία	66,8	45,2	60,1	64,4	64,8	62,1	63
Πρόοδος προς μία λιγότερο απρόσωπη και πιο ανθρώπινη κοινωνία	18	24,5	17,3	14,5	20,8	20,5	10,9
Πρόοδος προς μία κοινωνία όπου οι ιδέες μετρούν περισσότερο από το χρήμα	7,7	16,8	9,7	6,5	10,8	9,3	8,7
Η μάχη κατά του εγκλήματος	7	13,5	12,8	13,5	3,6	7,7	17,1
Δεν γνωρίζω	0,2	0	0	0,8	0	0,2	0,4
Μη απάντηση / Άρνηση	0,2	0	0	0,4	0	0,2	0

	ΑΡΙΣΤΕΡΑ (1,2)	3	4	5	6	7	8	ΔΕΞΙΑ (9,10)	ΔΕΝ ΙΣΧΥΕΙ/ΔΓ/ΔΑ
Σταθερή οικονομία	52,2	60	64,1	63,1	58,2	65,6	62,6	59,2	65,9
Πρόοδος προς μία λιγότερο απρόσωπη και πιο ανθρώπινη κοινωνία	19,6	23,4	19,3	19,6	18,1	16,1	5,4	11,9	20,8
Πρόοδος προς μία κοινωνία όπου οι ιδέες μετρούν περισσότερο από το χρήμα	19,9	13	8,3	8	9,8	6	10	5,1	8,2
Η μάχη κατά του εγκλήματος	8,3	3,6	8,3	9,1	13,8	12,3	20,9	22,3	4,1
Δεν γνωρίζω	0	0	0	0,2	0	0	1,1	1,6	0
Μη απάντηση / Άρνηση	0	0	0	0	0	0	0	0	0,8

Πίνακας 46β (2 σημαντικότερες επιλογές): Και ποια θα ήταν η δεύτερη πιο σημαντική επιλογή;

	ΣΥΝΟΛΟ	ΑΝΔΡΑΣ	ΓΥΝΑΙΚΑ	18-29	30-39	40-49	50-59	60+	Α' ΒΑΘΜΙΑ	Β' ΒΑΘΜΙΑ	Γ' ΒΑΘΜΙΑ	ΜΕΤΑΠΤ. / ΔΙΔΑΚΤ.
Σταθερή οικονομία	83	83,6	82,5	75,7	76,5	86,4	85,2	88	87,3	81,9	79,1	76,5
Πρόοδος προς μία λιγότερο απρόσωπη και πιο ανθρώπινη κοινωνία	46,4	44,3	48,2	55,9	45,6	46,2	42,7	43,5	36,9	49,4	54,6	52,3
Πρόοδος προς μία κοινωνία όπου οι ιδέες μετρούν περισσότερο από το χρήμα	27,7	28	27,3	39,4	34,7	22,2	27,7	19,9	22,6	28,2	33,4	40,6
Η μάχη κατά του εγκλήματος	39,7	41,4	38,2	27,2	39,7	41	42,8	44,5	50,1	37	29,9	27,4
Δεν γνωρίζω	0,2	0,2	0,3	0	0	0	0	0,8	0,6	0,1	0	0
Μη απάντηση / Άρνηση	0,2	0,2	0,2	0	0,5	0,4	0	0	0	0,3	0	0

	ΑΠΟΤΑΜΙΕΥΕΙ/ ΤΑ ΒΓΑΖΕΙ ΠΕΡΑ	ΞΟΔΕΥΕΙ ΚΑΠΟΙΕΣ ΟΙΚΟΝΟΜΙΕΣ	ΞΟΔΕΥΕΙ ΚΑΙ ΔΑΝΕΙΖΕΤΑΙ	ΔΓ/ΔΑ
Σταθερή οικονομία	83	82,4	84,8	79,4
Πρόοδος προς μία λιγότερο απρόσωπη και πιο ανθρώπινη κοινωνία	49,4	38,4	34	51
Πρόοδος προς μία κοινωνία όπου οι ιδέες μετρούν περισσότερο από το χρήμα	28,1	25,2	27,4	36,7
Η μάχη κατά του εγκλήματος	36,8	49,3	49,1	32,9
Δεν γνωρίζω	0,2	0,6	0	0
Μη απάντηση / Άρνηση	0,2	0	0	0

	ΕΡΓΑΖΟΜΕΝΟΙ ΠΛΗΡΟΥΣ ΑΠΑΣΧ.	ΕΡΓΑΖΟΜΕΝΟΙ ΜΕΡΙΚΗΣ ΑΠΑΣΧ.	Ε.Ε.	ΣΥΝΤΑΞΙΟΥΧΟΣ	ΟΙΚΙΑΚΑ	ΣΠΟΥΔΑΣΤΗΣ/ ΦΟΙΤΗΤΗΣ	ΑΝΕΡΓΟΣ
Σταθερή οικονομία	78,1	91	87,4	87,4	87,3	64,2	85,8
Πρόοδος προς μία λιγότερο απρόσωπη και πιο ανθρώπινη κοινωνία	49	40,5	36,8	42,8	43,9	54,7	53,2
Πρόοδος προς μία κοινωνία όπου οι ιδέες μετρούν περισσότερο από το χρήμα	30,1	35,4	24	23,3	17,2	49,1	27,9
Η μάχη κατά του εγκλήματος	40	30,1	45,1	43	47	32,1	31,9
Δεν γνωρίζω	0	0	0	0,8	0,5	0	0
Μη απάντηση / Άρνηση	0,2	0	1,1	0	0	0	0

	ΑΝΩΤΕΡΗ/ ΑΝΩΤΕΡΗ-ΜΕΣΑΙΑ ΤΑΞΗ	ΚΑΤΩΤΕΡΗ-ΜΕΣΑΙΑ ΤΑΞΗ	ΕΡΓΑΤΙΚΗ ΤΑΞΗ	ΚΑΤΩΤΕΡΗ ΤΑΞΗ	ΔΓ/ΔΑ
Σταθερή οικονομία	75,1	79,9	87	84,1	88,9
Πρόοδος προς μία λιγότερο απρόσωπη και πιο ανθρώπινη κοινωνία	48,3	46,1	46,9	40,9	60,2
Πρόοδος προς μία κοινωνία όπου οι ιδέες μετρούν περισσότερο από το χρήμα	39,9	31,4	23,9	21,9	17,1
Η μάχη κατά του εγκλήματος	31,9	39,8	39,1	50,9	27,9
Δεν γνωρίζω	0,8	0,2	0,2	0	0
Μη απάντηση / Άρνηση	0	0,2	0	0	3

	ΑΤΤΙΚΗ	ΘΕΣΣΑΛΟΝΙΚΗ	ΒΟΡΕΙΑ ΕΛΛΑΔΑ	ΚΕΝΤΡΙΚΗ ΕΛΛΑΔΑ	ΝΗΣΙΑ ΑΙΓΑΙΟΥ-ΚΡΗΤΗ	ΑΣΤΙΚΗ	ΑΓΡΟΤΙΚΗ
Σταθερή οικονομία	85,4	71,4	89,9	78,5	82,8	82	86,1
Πρόοδος προς μία λιγότερο απρόσωπη και πιο ανθρώπινη κοινωνία	50,9	59,3	43,1	34,3	51,7	51,1	32,7
Πρόοδος προς μία κοινωνία όπου οι ιδέες μετρούν περισσότερο από το χρήμα	29	36,5	28	21	27,8	30,2	20,3
Η μάχη κατά του εγκλήματος	33,5	32,7	38,2	62,4	21	34,2	55,9
Δεν γνωρίζω	0,2	0	0	0,8	0	0,2	0,4
Μη απάντηση / Άρνηση	0,2	0	0	0,4	0	0,2	0

	ΑΡΙΣΤΕΡΑ (1,2)	3	4	5	6	7	8	ΔΕΞΙΑ (9,10)	ΔΕΝ ΙΣΧΥΕΙ/ΔΓ/ΔΑ
Σταθερή οικονομία	76,6	80,6	80,5	81,1	78,9	84,3	89,7	88,9	86,8
Πρόοδος προς μία λιγότερο απρόσωπη και πιο ανθρώπινη κοινωνία	49,8	56,3	48,9	50,3	41	37,4	33,8	34,7	50,5
Πρόοδος προς μία κοινωνία όπου οι ιδέες μετρούν περισσότερο από το χρήμα	40,7	29,6	27,9	26,3	37,1	28,9	20,6	19,3	25
Η μάχη κατά του εγκλήματος	30,5	30	40,8	41,2	41,4	47,6	53,7	54	28,9
Δεν γνωρίζω	0	0	0	0,2	0	0	1,1	1,6	0
Μη απάντηση / Άρνηση	0	0	0	0	0	0	0	0	0,8

World Values Survey
Σεπτέμβριος 2018

Επιστήμη & Τεχνολογία

47. Τώρα, θα ήθελα να σας διαβάσω μερικές δηλώσεις και να σας ρωτήσω πόσο συμφωνείτε ή διαφωνείτε με κάθε μία από αυτές. Για τα ερωτήματα αυτά, το «1» σημαίνει ότι «διαφωνώ πλήρως» και «10» σημαίνει ότι «συμφωνώ πλήρως».

Μία απάντηση ανά δήλωση, κλίμακα 1-10



Πίνακας 47.1: Η επιστήμη και η τεχνολογία κάνουν τη ζωή μας πιο υγιή, πιο εύκολη και πιο άνετη.

	ΣΥΝΟΛΟ	ΑΝΔΡΑΣ	ΓΥΝΑΙΚΑ	18-29	30-39	40-49	50-59	60+	Α' ΒΑΘΜΙΑ	Β' ΒΑΘΜΙΑ	Γ' ΒΑΘΜΙΑ	ΜΕΤΑΠΤ. / ΔΙΔΑΚΤ.
Διαφωνώ πλήρως	0,3	0,4	0,1	0	0	1,2	0	0,1	0	0,3	0,2	3,3
2	0,6	0,8	0,3	0,6	0,5	2	0	0	0,9	0,3	0,6	0
3	0,9	1,1	0,8	1,2	0,9	0,8	1,5	0,6	0,6	1,4	0,4	0
4	1,9	2,3	1,6	1,2	2,4	0,8	2,7	2,3	3,3	1,4	1	0
5	7,2	5,3	8,9	6,7	3,9	8,5	6,2	9,4	11,2	5,8	4,4	4,6
6	9,7	9,3	10,2	6	8,4	9,7	10,1	12,5	13,6	8,8	6,1	4,8
7	18	20,3	15,9	10,3	14,5	22,7	19	21,1	19,8	16,1	19,7	17,6
8	26,8	24,3	29	24,1	31,3	27,4	29,9	23,7	28,2	29,1	20	14,1
9	16,6	17,5	15,7	23,5	14,5	12,3	15,4	16,9	13,7	18,7	15	24,9
Συμφωνώ πλήρως	17,4	17,8	17,1	26,3	22,8	14,2	15,3	12,2	8	17,5	32,3	30,7
Δεν γνωρίζω	0,6	1	0,2	0	0,9	0,4	0	1	0,9	0,5	0,2	0
Μη απάντηση/ Άρνηση	0,1	0	0,1	0	0	0	0	0,2	0	0,1	0	0

	ΑΠΟΤΑΜΙΕΥΕΙ/ ΤΑ ΒΓΑΖΕΙ ΠΕΡΑ	ΞΟΔΕΥΕΙ ΚΑΠΟΙΕΣ ΟΙΚΟΝΟΜΙΕΣ	ΞΟΔΕΥΕΙ ΚΑΙ ΔΑΝΕΙΖΕΤΑΙ	ΔΓ/ΔΑ
Διαφωνώ πλήρως	0,3	0	0,9	0
2	0,3	1,8	0,9	0
3	0,6	2,2	2	0
4	1,2	4,4	3,7	0
5	6,1	10,1	12,8	0
6	9	11,8	10,7	26,6
7	19,8	11,5	11,6	35,6
8	27,1	26,4	26,5	8,6
9	17	14,8	14,8	20,6
Συμφωνώ πλήρως	18	16,3	15,2	8,6
Δεν γνωρίζω	0,5	0,6	1	0
Μη απάντηση/ Άρνηση	0,1	0	0	0

	ΕΡΓΑΖΟΜΕΝΟΙ ΠΛΗΡΟΥΣ ΑΠΑΣΧ.	ΕΡΓΑΖΟΜΕΝΟΙ ΜΕΡΙΚΗΣ ΑΠΑΣΧ.	Ε.Ε.	ΣΥΝΤΑΞΙΟΥΧΟΣ	ΟΙΚΙΑΚΑ	ΣΠΟΥΔΑΣΤΗΣ/ ΦΟΙΤΗΤΗΣ	ΑΝΕΡΓΟΣ
Διαφωνώ πλήρως	0,2	1,4	1,7	0	0	0	0
2	1,1	0	0	0	0	0	0,5
3	1,1	0	0,8	1,3	0	0	1,4
4	1,5	3,2	0	1,9	2,9	0	3,9
5	6,6	4,7	9,1	5	14,4	5,6	7,3
6	9,3	8,1	11	11,3	14,9	0	8,7
7	19,7	17,6	19,7	22,6	15,1	11,4	10,8
8	25,6	28,7	24,1	25,9	27,2	30,1	31,5
9	15,3	20	14,5	17,2	12	26,3	17
Συμφωνώ πλήρως	19	16,3	19	13,8	12	26,5	18,3
Δεν γνωρίζω	0,5	0	0	1	0,9	0	0,6
Μη απάντηση/ Άρνηση	0	0	0	0	0,5	0	0

	ΑΝΩΤΕΡΗ/ ΑΝΩΤΕΡΗ-ΜΕΣΑΙΑ ΤΑΞΗ	ΚΑΤΩΤΕΡΗ-ΜΕΣΑΙΑ ΤΑΞΗ	ΕΡΓΑΤΙΚΗ ΤΑΞΗ	ΚΑΤΩΤΕΡΗ ΤΑΞΗ	ΔΓ/ΔΑ
Διαφωνώ πλήρως	0,4	0,7	0	0	0
2	0	0,3	0,3	2,9	0
3	1	1,6	0,7	0	0
4	0,7	0,6	2,9	3,9	0
5	3,8	4,8	8,3	13,5	6,4
6	3,9	10,1	10	13,7	7,1
7	16	19,6	18,4	12,4	24,2
8	29,3	23,7	28,8	27,7	20,1
9	17	16,8	16,9	13,2	21
Συμφωνώ πλήρως	27,2	21,4	12,8	12,7	21,3
Δεν γνωρίζω	0,8	0,3	0,9	0	0
Μη απάντηση/ Άρνηση	0	0,2	0	0	0

	ΑΤΤΙΚΗ	ΘΕΣΣΑΛΟΝΙΚΗ	ΒΟΡΕΙΑ ΕΛΛΑΔΑ	ΚΕΝΤΡΙΚΗ ΕΛΛΑΔΑ	ΝΗΣΙΑ ΑΙΓΑΙΟΥ-ΚΡΗΤΗ	ΑΣΤΙΚΗ	ΑΓΡΟΤΙΚΗ
Διαφωνώ πλήρως	0,6	0	0	0	0,7	0,4	0
2	0,2	0	0	1,3	1,7	0,6	0,3
3	1	0,9	1,3	0,9	0	1	0,8
4	2,6	1,6	1,2	1,9	1,4	1,7	2,5
5	6,4	2,5	7	10,3	8,6	6	10,8
6	7,3	3,7	10,4	16,7	7,4	7	17,7
7	16,8	15,3	15,2	25,5	13,9	17,7	18,7
8	27,2	29,5	27,1	22,8	30,9	28,3	22,3
9	18,8	18,7	16	13,2	15,3	18	12,4
Συμφωνώ πλήρως	18,4	27,9	21,4	6,6	19,2	18,8	13,5
Δεν γνωρίζω	0,5	0	0,4	0,9	0,9	0,4	1
Μη απάντηση/ Άρνηση	0,2	0	0	0	0	0,1	0

	ΑΡΙΣΤΕΡΑ (1,2)	3	4	5	6	7	8	ΔΕΞΙΑ (9,10)	ΔΕΝ ΙΣΧΥΕΙ/ΔΓ/ΔΑ
Διαφωνώ πλήρως	1,3	0	0	0,2	0	0	0	0	0,8
2	0	0	2,2	1,1	0	0	0	0	0,4
3	2,5	0,7	0	1,1	0,6	0	0,9	1	1,4
4	1	1,2	4	0,9	2,8	2,5	2,7	5,7	0,8
5	6,2	6,7	4	8,1	5,9	3,1	7,1	11,6	9,6
6	9,9	5,4	13,5	7,8	7	17,2	10,9	6	11,1
7	15,9	19,5	16,7	14,1	14,3	23	26,7	20,6	18,7
8	21,7	23,6	24,9	26,3	35,1	28,8	32,2	31,3	22,5
9	19,8	19,3	18,8	20,4	17,6	8,3	11,3	11,1	15,3
Συμφωνώ πλήρως	19,1	22,7	15,8	19,6	16,6	17,1	6,6	11,4	19,4
Δεν γνωρίζω	2,6	1	0	0,4	0	0	1,6	1,6	0
Μη απάντηση/ Άρνηση	0	0	0	0,2	0	0	0	0	0

Πίνακας 47.2: Εξαιτίας της επιστήμης και τεχνολογίας, θα υπάρξουν περισσότερες ευκαιρίες για την επόμενη γενιά.

	ΣΥΝΟΛΟ	ΑΝΔΡΑΣ	ΓΥΝΑΙΚΑ	18-29	30-39	40-49	50-59	60+	Α' ΒΑΘΜΙΑ	Β' ΒΑΘΜΙΑ	Γ' ΒΑΘΜΙΑ	ΜΕΤΑΠΤ. / ΔΙΔΑΚΤ.
Διαφωνώ πλήρως	0,4	0,8	0	0	0,5	0,4	0	0,7	0,3	0,4	0	3,3
2	0,4	0,6	0,3	0,6	0,9	0	1,1	0	0	0,8	0,4	0
3	1,5	1,6	1,3	0,6	0,9	2	1,8	1,8	1,1	1,7	1,1	3,6
4	3,3	3,9	2,7	2,4	3,7	2,5	3,6	3,7	3,2	3,3	3,4	3
5	7,6	6,2	8,9	3,7	8,6	6,2	6,6	10,6	11,2	5,3	7,7	3
6	10,9	11,3	10,5	6,1	6,5	10,5	13,1	15,3	14,9	9,7	7,4	6,5
7	18,9	17,1	20,4	15,2	17,8	29,5	22,5	13,5	17	18,9	23,4	9,3
8	21,3	20,4	22,1	25,4	24,1	20,9	16,4	20	22,5	20,6	18,1	43,4
9	16,5	17,2	15,9	20,5	13,4	11,4	20,8	16,9	15,6	18,3	15,9	0
Συμφωνώ πλήρως	17,3	19,6	15,2	24,3	22,4	16	13,4	12,8	10,8	19,7	21	27,9
Δεν γνωρίζω	2	1,3	2,6	1,2	1,3	0,4	0,7	4,3	3,4	1,2	1,7	0
Μη απάντηση/ Άρνηση	0,1	0	0,1	0	0	0	0	0,2	0	0,1	0	0

	ΑΠΟΤΑΜΙΕΥΕΙ/ ΤΑ ΒΓΑΖΕΙ ΠΕΡΑ	ΞΟΔΕΥΕΙ ΚΑΠΟΙΕΣ ΟΙΚΟΝΟΜΙΕΣ	ΞΟΔΕΥΕΙ ΚΑΙ ΔΑΝΕΙΖΕΤΑΙ	ΔΓ/ΔΑ
Διαφωνώ πλήρως	0,4	0	0,7	0
2	0,2	1,3	0	7,5
3	1,1	2,9	2,7	0
4	2,4	5,8	6,2	0
5	6	12,6	12,1	9,6
6	10,1	13,4	12	21,9
7	20,5	12,5	15	25,6
8	22,2	21,1	14	15,8
9	18,7	12,4	6,5	0
Συμφωνώ πλήρως	16,7	16,4	23,9	19,6
Δεν γνωρίζω	1,5	1,6	7	0
Μη απάντηση/ Άρνηση	0,1	0	0	0

	ΕΡΓΑΖΟΜΕΝΟΙ ΠΛΗΡΟΥΣ ΑΠΑΣΧ.	ΕΡΓΑΖΟΜΕΝΟΙ ΜΕΡΙΚΗΣ ΑΠΑΣΧ.	Ε.Ε.	ΣΥΝΤΑΞΙΟΥΧΟΣ	ΟΙΚΙΑΚΑ	ΣΠΟΥΔΑΣΤΗΣ/ ΦΟΙΤΗΤΗΣ	ΑΝΕΡΓΟΣ
Διαφωνώ πλήρως	0,2	0	1,1	0,9	0	0	0
2	0,6	0	0	0,3	0	0	1,2
3	1,6	1,1	2,1	2,2	0,5	0	1,2
4	2,9	1,1	3,8	4,9	0,7	0	4,8
5	8,3	1,4	5,8	8,8	11,5	1,9	6
6	9,7	10,2	14,2	11,2	15,5	5,7	10,5
7	22,1	18,3	16,6	16,2	19,9	18,8	16,1
8	22,7	24,8	19,6	19,2	21,9	24,5	20,4
9	14,3	24,4	15,6	19	12,5	24,6	14,8
Συμφωνώ πλήρως	16,6	18,6	19,8	13,7	10,7	24,6	24,5
Δεν γνωρίζω	0,9	0	1,5	3,5	6,3	0	0,6
Μη απάντηση/ Άρνηση	0	0	0	0	0,5	0	0

	ΑΝΩΤΕΡΗ/ ΑΝΩΤΕΡΗ-ΜΕΣΑΙΑ ΤΑΞΗ	ΚΑΤΩΤΕΡΗ-ΜΕΣΑΙΑ ΤΑΞΗ	ΕΡΓΑΤΙΚΗ ΤΑΞΗ	ΚΑΤΩΤΕΡΗ ΤΑΞΗ	ΔΓ/ΔΑ
Διαφωνώ πλήρως	0,5	0,5	0,2	0,5	0
2	0	0,6	0,4	0,5	0
3	0,9	1,5	2	0,7	0
4	2,7	4,4	2,9	2,7	0
5	5,6	6,2	8,7	10,6	3,3
6	6,9	10,4	11,2	13,2	16,5
7	12,7	22,2	19,3	15	15,5
8	25,6	19,7	23,2	17,5	12,2
9	21,7	13,3	18,2	14,2	20
Συμφωνώ πλήρως	22,6	19,3	12,1	20,5	32,6
Δεν γνωρίζω	0,8	1,8	1,8	4,7	0
Μη απάντηση/ Άρνηση	0	0,2	0	0	0

	ΑΤΤΙΚΗ	ΘΕΣΣΑΛΟΝΙΚΗ	ΒΟΡΕΙΑ ΕΛΛΑΔΑ	ΚΕΝΤΡΙΚΗ ΕΛΛΑΔΑ	ΝΗΣΙΑ ΑΙΓΑΙΟΥ-ΚΡΗΤΗ	ΑΣΤΙΚΗ	ΑΓΡΟΤΙΚΗ
Διαφωνώ πλήρως	0,9	0	0,3	0	0	0,5	0
2	0,3	0	0,4	0,7	0,7	0,4	0,5
3	1,9	2,8	2,1	0,3	0	1,8	0,6
4	5,5	0,7	2	2,5	2,5	3,3	3,2
5	10	3	5,1	8	8,7	6,5	10,9
6	8,8	4,3	14,9	14,3	8,9	9	16,5
7	17	13,5	17,4	23,9	22,7	17,6	22,5
8	19,6	25	21,1	22,2	21,7	22,8	17
9	15,8	20	15,9	14,8	20,6	16,7	15,9
Συμφωνώ πλήρως	16,3	30,7	20	12,5	11,4	19	12,3
Δεν γνωρίζω	3,8	0	0,8	0,8	2,8	2,4	0,6
Μη απάντηση/ Άρνηση	0,2	0	0	0	0	0,1	0

	ΑΡΙΣΤΕΡΑ (1,2)	3	4	5	6	7	8	ΔΕΞΙΑ (9,10)	ΔΕΝ ΙΣΧΥΕΙ/ΔΓ/ΔΑ
Διαφωνώ πλήρως	1,3	0	0,9	0	0,7	0	0,7	0	0,5
2	1	0,7	0,6	0,7	0	0	0	0	0,4
3	2	1,1	0	0,5	0	1,8	3,4	5,9	1,8
4	3,2	2,7	3,2	3	5,6	6,4	0	1	3,5
5	9,7	6,8	7,1	6,4	6,6	6,2	7,4	11,6	9,3
6	5,4	2,2	12,5	9,7	4,3	15,1	23,9	17,6	10,7
7	13	24,5	19	13,3	22,3	19	22,4	11,3	25,1
8	31,1	16,4	17,9	27,9	23,8	20,9	17,6	20,3	13,6
9	8	26,7	19,1	14,5	22,3	16,3	19	13,1	13,4
Συμφωνώ πλήρως	25,3	17,2	17,5	21,9	13,9	14,3	3,3	13	18,6
Δεν γνωρίζω	0	1,8	2,1	1,8	0,7	0	2,4	6,2	3
Μη απάντηση/ Άρνηση	0	0	0	0,2	0	0	0	0	0

Πίνακας 47.3: Η επιστήμη και η τεχνολογία κάνουν τη ζωή μας πιο υγιή, πιο εύκολη και πιο άνετη.

	ΣΥΝΟΛΟ	ΑΝΔΡΑΣ	ΓΥΝΑΙΚΑ	18-29	30-39	40-49	50-59	60+	Α' ΒΑΘΜΙΑ	Β' ΒΑΘΜΙΑ	Γ' ΒΑΘΜΙΑ	ΜΕΤΑΠΤ. / ΔΙΔΑΚΤ.
Διαφωνώ πλήρως	3,9	4,3	3,5	7,9	5,6	3	2,7	1,7	1,1	4,4	5,2	20,1
2	4,7	6,4	3,2	6	7,4	4,8	4,5	2,2	5,8	4,7	3,1	0
3	5,1	4,8	5,3	9,1	5,5	6,1	3	2,9	2,5	6,3	7	0
4	7,7	7,9	7,5	9,1	3,5	9,4	10	7,1	8	8,1	6,2	6,3
5	15,4	14,1	16,5	10,9	17,1	17,3	20	13,4	12,9	16,4	16,6	19,2
6	12,1	11,9	12,2	14,6	8,6	9,8	15,1	12,4	12,7	11,8	12,3	6,3
7	20	17,9	21,8	14,6	19,8	20,9	17,1	24,2	24	18,8	17,6	7,8
8	15,9	17,5	14,5	9,1	17,7	15,5	15,3	19,2	17,6	15,1	15,6	12
9	5,7	5	6,2	7,2	3,1	2,9	6,8	7,4	6,3	5,4	4,9	8,2
Συμφωνώ πλήρως	7,1	7,1	7,2	11	7,7	7	5,5	5,6	4,6	7,1	10,4	17,1
Δεν γνωρίζω	2,6	3,1	2,2	0,6	4,1	3,2	0	3,9	4,6	1,9	1,1	3

	ΑΠΟΤΑΜΙΕΥΕΙ/ ΤΑ ΒΓΑΖΕΙ ΠΕΡΑ	ΞΟΔΕΥΕΙ ΚΑΠΟΙΕΣ ΟΙΚΟΝΟΜΙΕΣ	ΞΟΔΕΥΕΙ ΚΑΙ ΔΑΝΕΙΖΕΤΑΙ	ΔΓ/ΔΑ
Διαφωνώ πλήρως	3,8	3,5	5,4	0
2	4,5	5,1	4,4	8,6
3	5,3	5,2	2,8	0
4	8,3	4,3	9,1	0
5	16,3	14	8,5	26,6
6	12	13	10,8	11
7	20,7	14,2	25,1	15,8
8	15,2	23	10	7,5
9	5,4	6,5	5,9	11
Συμφωνώ πλήρως	6,3	9,4	11,2	0
Δεν γνωρίζω	2,1	1,7	6,9	19,6

	ΕΡΓΑΖΟΜΕΝΟΙ ΠΛΗΡΟΥΣ ΑΠΑΣΧ.	ΕΡΓΑΖΟΜΕΝΟΙ ΜΕΡΙΚΗΣ ΑΠΑΣΧ.	Ε.Ε.	ΣΥΝΤΑΞΙΟΥΧΟΣ	ΟΙΚΙΑΚΑ	ΣΠΟΥΔΑΣΤΗΣ/ ΦΟΙΤΗΤΗΣ	ΑΝΕΡΓΟΣ
Διαφωνώ πλήρως	4,9	3,7	3	2,8	0	7,5	5,7
2	6,3	2,1	9,1	2	4,1	3,8	4,8
3	5,6	3,5	7,3	3,2	5,7	3,8	6,6
4	7	6,4	2,6	7,4	8,5	9,4	11,7
5	14,3	14,2	23,5	15,5	15	18,8	12,3
6	12,2	13,3	13,3	14	6,1	15,1	11
7	21,1	20,8	11,4	22	20,6	17	17,8
8	15	19,8	15,1	17,2	22,1	13,2	11,5
9	4,8	7,4	0,8	6,7	7,2	7,5	6,3
Συμφωνώ πλήρως	6,7	8,8	8,8	6,1	7,3	3,9	9,3
Δεν γνωρίζω	2,1	0	5,1	3,1	3,4	0	3

	ΑΝΩΤΕΡΗ/ ΑΝΩΤΕΡΗ-ΜΕΣΑΙΑ ΤΑΞΗ	ΚΑΤΩΤΕΡΗ-ΜΕΣΑΙΑ ΤΑΞΗ	ΕΡΓΑΤΙΚΗ ΤΑΞΗ	ΚΑΤΩΤΕΡΗ ΤΑΞΗ	ΔΓ/ΔΑ
Διαφωνώ πλήρως	4,6	5,4	1,9	2,9	16,9
2	2,4	4,5	5,6	3,5	5,5
3	9,3	4,1	5,5	2,1	6,2
4	6,4	7	6,4	12,5	17,1
5	19,2	16,1	14,1	15,2	11
6	9,6	10,6	14,3	11,9	6,3
7	17,4	18,7	22,8	15,7	23,6
8	18,8	15,7	15,5	17,9	3,3
9	2,2	7,2	6,5	3,1	0
Συμφωνώ πλήρως	8,2	8,6	5,6	9,1	0
Δεν γνωρίζω	2	1,9	1,8	6	10,1

	ΑΤΤΙΚΗ	ΘΕΣΣΑΛΟΝΙΚΗ	ΒΟΡΕΙΑ ΕΛΛΑΔΑ	ΚΕΝΤΡΙΚΗ ΕΛΛΑΔΑ	ΝΗΣΙΑ ΑΙΓΑΙΟΥ-ΚΡΗΤΗ	ΑΣΤΙΚΗ	ΑΓΡΟΤΙΚΗ
Διαφωνώ πλήρως	4,7	1	5,2	0,7	8,3	4,5	2,1
2	9,2	0	2,2	1,2	6,8	5,4	2,5
3	4,8	1,5	6	4,4	8,9	5,1	4,9
4	10,5	4,4	7,9	4,8	7,1	9,1	3,6
5	14,9	13,1	20,2	12,6	15,5	14,3	18,6
6	9	11,2	9,5	17,2	17,1	10,7	16,2
7	15,5	23,2	24,2	23,8	14,8	18,8	23,4
8	12,3	23,4	13,6	22,4	10,8	15,4	17,3
9	6	9,9	5,7	5,2	1,3	6,4	3,4
Συμφωνώ πλήρως	12,4	12,2	4,3	0,7	4,4	8,7	2,6
Δεν γνωρίζω	0,9	0	1,1	7	4,9	1,7	5,4

	ΑΡΙΣΤΕΡΑ (1,2)	3	4	5	6	7	8	ΔΕΞΙΑ (9,10)	ΔΕΝ ΙΣΧΥΕΙ/ΔΓ/ΔΑ
Διαφωνώ πλήρως	9,9	4	3,3	2,6	4,4	2,8	2,6	0	6
2	14,9	3,3	6,6	3,8	4,1	2,2	2,7	4,7	4,6
3	2,4	5,9	6,7	5,3	5,8	2,7	3,8	7,5	5
4	3	10	13,5	7,8	7,4	3,7	4,3	8,2	8,4
5	10,1	24,4	13,1	19,9	18,1	13,8	11,3	8,4	11,1
6	9,4	11,4	11,7	12,6	8,1	11,8	14,5	18	11,6
7	14,9	10,1	21,2	15,5	18,2	27,9	31,3	22,6	23,1
8	12,4	14,4	14,8	18,5	16	20,1	20,3	10,5	12,2
9	7,9	5,3	5,1	5,3	6,1	4	4,3	7,2	6,6
Συμφωνώ πλήρως	15	8,1	1,2	7,1	10	9,4	2,8	11,2	5,2
Δεν γνωρίζω	0	3	2,7	1,6	1,9	1,6	2,2	1,6	6,2

Πίνακας 47.4: Ένα από τα αρνητικά αποτελέσματα της επιστήμης είναι ότι ανατρέπει τις ιδέες των ανθρώπων για το σωστό και το λάθος.

	ΣΥΝΟΛΟ	ΑΝΔΡΑΣ	ΓΥΝΑΙΚΑ	18-29	30-39	40-49	50-59	60+	Α' ΒΑΘΜΙΑ	Β' ΒΑΘΜΙΑ	Γ' ΒΑΘΜΙΑ	ΜΕΤΑΠΤ. / ΔΙΔΑΚΤ.
Διαφωνώ πλήρως	5,1	6,1	4,2	4,8	8,4	6,3	3	3,7	2,4	4,8	9,2	15,5
2	4,6	4,5	4,6	7,9	2,6	3,7	5	4,1	2,6	5	6,1	11
3	8,9	8,9	9	10,9	11,5	9,4	10	5,4	6,4	10,4	10,3	3
4	10,5	9,3	11,5	8,5	14,3	6,6	15,7	8,9	11	10,8	9,2	7,8
5	19,7	19	20,3	24,2	17,4	21,3	18,7	17,9	17,9	19,9	22,5	17,4
6	14,3	15,2	13,6	8,5	12,9	16,7	16,8	15,8	15,4	14,3	13,3	6
7	14,9	17,2	12,8	13,9	15	13,5	14,9	16,2	16,4	14,3	13,9	12,4
8	8,7	7,7	9,6	7,9	8	7,4	8,4	10,4	8,2	10,1	5,6	11,1
9	2,4	2,5	2,4	3,7	2,8	1,2	2,4	2,3	2,2	2,5	2,7	3
Συμφωνώ πλήρως	3,6	4	3,4	6,7	3,1	4,6	2,4	2,4	3,2	3,3	5,5	3,3
Δεν γνωρίζω	7,2	5,7	8,5	3	4	9,3	2,7	12,7	14	4,5	1,8	9,5
Μη απάντηση/ Άρνηση	0,1	0	0,2	0	0	0	0	0,3	0,3	0	0	0

	ΑΠΟΤΑΜΙΕΥΕΙ/ ΤΑ ΒΓΑΖΕΙ ΠΕΡΑ	ΞΟΔΕΥΕΙ ΚΑΠΟΙΕΣ ΟΙΚΟΝΟΜΙΕΣ	ΞΟΔΕΥΕΙ ΚΑΙ ΔΑΝΕΙΖΕΤΑΙ	ΔΓ/ΔΑ
Διαφωνώ πλήρως	5,1	5,3	4	11
2	4,7	5,1	3	0
3	9	11,4	4,8	0
4	9,8	12,1	14,1	8,6
5	19,3	19,5	24	17
6	14,6	12,2	15,9	9,6
7	15,4	13,5	11,5	28,1
8	8,5	10,6	8	0
9	1,9	4	3,8	6,1
Συμφωνώ πλήρως	3,9	2,8	3,4	0
Δεν γνωρίζω	7,8	3,5	7,6	19,6
Μη απάντηση/ Άρνηση	0,1	0	0	0

	ΕΡΓΑΖΟΜΕΝΟΙ ΠΛΗΡΟΥΣ ΑΠΑΣΧ.	ΕΡΓΑΖΟΜΕΝΟΙ ΜΕΡΙΚΗΣ ΑΠΑΣΧ.	Ε.Ε.	ΣΥΝΤΑΞΙΟΥΧΟΣ	ΟΙΚΙΑΚΑ	ΣΠΟΥΔΑΣΤΗΣ/ ΦΟΙΤΗΤΗΣ	ΑΝΕΡΓΟΣ
Διαφωνώ πλήρως	5,4	8,1	7,4	4,3	1,5	9,4	3,8
2	5,8	3,5	1,5	5,7	0,5	5,6	4,2
3	9,5	7,5	8,8	6,9	10,1	13,2	9,2
4	10,1	12,5	19,3	8,8	8	13,3	10,1
5	20,3	25,1	12,3	15,9	19,8	24,6	25
6	13,5	6,5	16	17,3	11,2	13,2	15,5
7	15,9	15,1	9,5	18,1	10,7	5,6	16,5
8	8,7	7,4	9,8	8,4	12,5	5,6	7,9
9	3,2	5,7	2,1	1,6	1,9	3,8	0,9
Συμφωνώ πλήρως	4	5,1	3,8	2,6	5,1	3,9	2,3
Δεν γνωρίζω	3,6	3,7	9,4	10,1	18,7	1,9	4,6
Μη απάντηση/ Άρνηση	0	0	0	0,4	0	0	0

	ΑΝΩΤΕΡΗ/ ΑΝΩΤΕΡΗ-ΜΕΣΑΙΑ ΤΑΞΗ	ΚΑΤΩΤΕΡΗ-ΜΕΣΑΙΑ ΤΑΞΗ	ΕΡΓΑΤΙΚΗ ΤΑΞΗ	ΚΑΤΩΤΕΡΗ ΤΑΞΗ	ΔΓ/ΔΑ
Διαφωνώ πλήρως	6,4	7	2,3	7	9
2	9	4,7	2,9	3,8	14,1
3	11,2	8,9	10,3	2,4	8,7
4	9,6	8,6	12	11,5	9,2
5	19,7	19,2	18	24,9	26,4
6	14,1	15,4	13,6	14,4	11,4
7	10,8	16,3	15,7	14,1	5,9
8	9,7	8,7	8,6	9,9	0
9	2,2	2,2	2,7	2,4	2,1
Συμφωνώ πλήρως	4,7	4,2	3,6	2,2	0
Δεν γνωρίζω	2,5	4,4	10,3	7,4	13,2
Μη απάντηση/ Άρνηση	0	0,3	0	0	0

	ΑΤΤΙΚΗ	ΘΕΣΣΑΛΟΝΙΚΗ	ΒΟΡΕΙΑ ΕΛΛΑΔΑ	ΚΕΝΤΡΙΚΗ ΕΛΛΑΔΑ	ΝΗΣΙΑ ΑΙΓΑΙΟΥ-ΚΡΗΤΗ	ΑΣΤΙΚΗ	ΑΓΡΟΤΙΚΗ
Διαφωνώ πλήρως	6,6	3,6	7,3	0,5	7,3	5,2	4,7
2	3,5	5,3	4,4	4,2	8,5	4,9	3,7
3	8,4	10	8	7,2	15,4	8,8	9,2
4	6,5	6,2	9,4	19,1	11,4	9	14,9
5	24	20,5	15,1	18,8	15,5	20,8	16,4
6	14,1	15,2	11,6	17,6	12,1	14,5	13,8
7	12,9	21,5	19,8	13,4	8	15	14,7
8	7,6	8,6	15,7	5,8	4,1	8,4	9,4
9	2,7	1,8	2,2	2,7	1,9	2,8	1,3
Συμφωνώ πλήρως	6,5	5	0,8	0,3	6,2	4,2	2,2
Δεν γνωρίζω	6,9	2,3	5,8	10,3	9,5	6,3	9,9
Μη απάντηση/ Άρνηση	0,3	0	0	0	0	0,1	0

	ΑΡΙΣΤΕΡΑ (1,2)	3	4	5	6	7	8	ΔΕΞΙΑ (9,10)	ΔΕΝ ΙΣΧΥΕΙ/ΔΓ/ΔΑ
Διαφωνώ πλήρως	4,5	9,6	2,9	4,1	7,5	5,4	0,9	1,2	7,5
2	6	6,1	9,2	4	1,9	7,6	2,3	3,7	3,2
3	16,2	9,4	11,7	7,5	10,7	9,5	3,7	3,4	10,1
4	5,6	18,7	16	11,7	7,5	11,9	8,2	3,9	7,7
5	14,8	13,9	17,2	26,8	25,9	15,5	14,7	24,6	14,6
6	11,8	16,3	13,4	18,6	12	8,8	18,8	10,6	11,4
7	6,7	9,9	15	11,4	13,2	19,7	19,9	15,8	20,6
8	11,3	10	5,8	4	8,1	9,9	21,2	14,9	7,3
9	4,1	0,8	1,7	2,5	1,9	1,3	4,7	7,2	1,1
Συμφωνώ πλήρως	14,8	2,9	2,1	1,5	5,6	2,1	0	8,9	4
Δεν γνωρίζω	4,2	2,5	5	7,5	5,8	8,4	5,7	5,7	12,4
Μη απάντηση/ Άρνηση	0	0	0	0,4	0	0	0	0	0

Πίνακας 47.5: Δεν είναι σημαντικό για μένα να ξέρω στην καθημερινή μου ζωή για την επιστήμη.

	ΣΥΝΟΛΟ	ΑΝΔΡΑΣ	ΓΥΝΑΙΚΑ	18-29	30-39	40-49	50-59	60+	Α' ΒΑΘΜΙΑ	Β' ΒΑΘΜΙΑ	Γ' ΒΑΘΜΙΑ	ΜΕΤΑΠΤ. / ΔΙΔΑΚΤ.
Διαφωνώ πλήρως	9,6	11,2	8,2	15,9	15,3	10,2	6,5	3,9	1,3	8,8	23,1	35,5
2	8,8	9,3	8,4	18,8	6,4	10,2	7,2	4,6	3,3	11	13,3	8,1
3	11,7	12,1	11,4	10,3	15,6	11,4	12,9	9,7	8,5	13,5	13,4	7,8
4	12,7	10,9	14,2	18,1	17,2	14	12,4	6,4	6,8	16,5	13,8	8,1
5	15,6	17,1	14,3	10,9	14,9	19,1	19,7	14,6	19,4	14,8	10,5	20,1
6	10	9,7	10,3	8,4	7,6	9,7	13,8	10,6	12,6	9,6	7,5	3
7	11,7	11,4	11,9	4,3	11,9	10,2	13,7	15,6	17,2	9,5	8,6	3,3
8	10,6	10,6	10,6	7,9	6,2	10,2	8,7	16	14,7	10,5	4,5	3,3
9	5,3	4,4	6,1	3,7	2,2	2,9	4,2	10	9,3	3,5	2,6	7,8
Συμφωνώ πλήρως	2,5	2,1	2,8	0,6	1,3	1,6	0,5	5,8	4,9	1,4	0,9	3
Δεν γνωρίζω	1,1	0,8	1,3	0,6	0,9	0,4	0	2,4	1,7	0,9	0,4	0
Μη απάντηση/ Άρνηση	0,3	0,2	0,4	0,6	0,4	0	0,5	0,3	0,3	0	1,4	0

	ΑΠΟΤΑΜΙΕΥΕΙ/ ΤΑ ΒΓΑΖΕΙ ΠΕΡΑ	ΞΟΔΕΥΕΙ ΚΑΠΟΙΕΣ ΟΙΚΟΝΟΜΙΕΣ	ΞΟΔΕΥΕΙ ΚΑΙ ΔΑΝΕΙΖΕΤΑΙ	ΔΓ/ΔΑ
Διαφωνώ πλήρως	10,4	7,3	5,3	18,5
2	9,5	9,4	3,1	0
3	11,5	13	11,2	15,8
4	11,7	13,1	21,5	11
5	14,9	17,8	17,4	19,6
6	10,1	7,7	13,2	11
7	12,8	8,9	7	6
8	10	13,7	10,5	9,6
9	5,6	4,7	4,4	0
Συμφωνώ πλήρως	2,2	3,2	4,2	0
Δεν γνωρίζω	1	0,6	2,2	8,6
Μη απάντηση/ Άρνηση	0,3	0,6	0	0

	ΕΡΓΑΖΟΜΕΝΟΙ ΠΛΗΡΟΥΣ ΑΠΑΣΧ.	ΕΡΓΑΖΟΜΕΝΟΙ ΜΕΡΙΚΗΣ ΑΠΑΣΧ.	Ε.Ε.	ΣΥΝΤΑΞΙΟΥΧΟΣ	ΟΙΚΙΑΚΑ	ΣΠΟΥΔΑΣΤΗΣ/ ΦΟΙΤΗΤΗΣ	ΑΝΕΡΓΟΣ
Διαφωνώ πλήρως	12,4	13,5	9,7	4,9	1,9	18,9	9,5
2	10,4	14,8	5,1	5,1	5	17	11,5
3	12,3	14,6	9,4	10,3	8,8	20,7	10,9
4	12,8	11,5	12,3	8,8	8,6	20,7	20,1
5	14,8	15,3	25,4	15,6	11,8	7,5	18,2
6	10,9	10,9	10,7	9,8	12,9	5,6	8,1
7	12	8,8	7,1	13,9	19,8	0	9,8
8	8,8	8,6	11,7	14,1	16,2	7,6	7
9	3,8	0	4,4	8,9	8,3	1,9	3,7
Συμφωνώ πλήρως	0,4	2,1	4,2	5,6	5,9	0	0
Δεν γνωρίζω	0,7	0	0	2,9	1	0	0,6
Μη απάντηση/ Άρνηση	0,8	0	0	0	0	0	0,7

	ΑΝΩΤΕΡΗ/ ΑΝΩΤΕΡΗ-ΜΕΣΑΙΑ ΤΑΞΗ	ΚΑΤΩΤΕΡΗ-ΜΕΣΑΙΑ ΤΑΞΗ	ΕΡΓΑΤΙΚΗ ΤΑΞΗ	ΚΑΤΩΤΕΡΗ ΤΑΞΗ	ΔΓ/ΔΑ
Διαφωνώ πλήρως	23,2	14,6	4,2	2,6	8
2	12,9	10,4	8,1	5,1	2,6
3	16,6	14,6	8,7	10,4	8,7
4	14,9	10,2	13,3	15,6	11,4
5	9,1	14,3	17,5	18	18,4
6	4,8	10	10	14,5	11,7
7	5,2	10,9	13,7	11,4	17,7
8	6,4	8	14	9,9	11,1
9	4,3	3,7	6,9	4,7	7,1
Συμφωνώ πλήρως	1,9	2,7	1,4	6,4	0
Δεν γνωρίζω	0,8	0,3	1,8	0,7	3,3
Μη απάντηση/ Άρνηση	0	0,2	0,4	0,7	0

	ΑΤΤΙΚΗ	ΘΕΣΣΑΛΟΝΙΚΗ	ΒΟΡΕΙΑ ΕΛΛΑΔΑ	ΚΕΝΤΡΙΚΗ ΕΛΛΑΔΑ	ΝΗΣΙΑ ΑΙΓΑΙΟΥ-ΚΡΗΤΗ	ΑΣΤΙΚΗ	ΑΓΡΟΤΙΚΗ
Διαφωνώ πλήρως	16	12,5	9,7	0	6,2	11,5	4
2	8,2	13,3	14	4,6	5,1	10,2	4,9
3	9,7	15	14,5	11	11	12,7	8,8
4	12,1	14,9	9,9	14	15,3	13,7	9,8
5	15,5	11,4	12,9	18,8	19,3	14,7	18,4
6	11,9	10,4	6	10,6	10,6	9,7	11
7	9,9	9	10,6	16,8	11,2	10,7	14,4
8	8,2	4,1	14	15,3	7,9	7,9	18,5
9	4,2	6,5	5,2	5,4	7,7	4,7	7,1
Συμφωνώ πλήρως	3,5	3	2,4	0,8	2,5	2,8	1,5
Δεν γνωρίζω	0,3	0	0,8	2,1	3,2	0,9	1,7
Μη απάντηση/ Άρνηση	0,7	0	0	0,5	0	0,5	0

	ΑΡΙΣΤΕΡΑ (1,2)	3	4	5	6	7	8	ΔΕΞΙΑ (9,10)	ΔΕΝ ΙΣΧΥΕΙ/ΔΓ/ΔΑ
Διαφωνώ πλήρως	15	14,5	5,8	10	12,6	11,8	2,1	2,6	9,9
2	14,8	7,8	10,1	13,6	4	5,6	2,6	7,2	7,3
3	15,2	6,9	15	16,4	8,5	8,9	13,6	3,4	9,5
4	6,2	11,4	14,7	13,4	12,6	9,9	15,1	14,1	13,3
5	9	10,4	11	16,9	20,9	13,6	19,2	21,7	15,4
6	17,4	14,9	4,8	6	14,5	16,6	8	6	10,5
7	3,3	19	12,2	8,8	11,7	11,7	14	15,6	12,4
8	13	5,3	15,1	9,3	7,1	12,9	14,8	17,5	8,5
9	4,2	6,1	7,3	2,8	7,1	7,4	8,7	4,3	4,6
Συμφωνώ πλήρως	2	1,9	2,1	1,7	1	1,5	1,8	5,9	4,6
Δεν γνωρίζω	0	1	0,7	0,4	0	0	0	1,6	4,1
Μη απάντηση/ Άρνηση	0	0,8	1,2	0,6	0	0	0	0	0

48. Εντέλει, θα λέγατε ότι εξαιτίας της επιστήμης και της τεχνολογίας ο κόσμος είναι σε καλύτερη, ή σε χειρότερη κατάσταση;

Μία απάντηση, κλίμακα

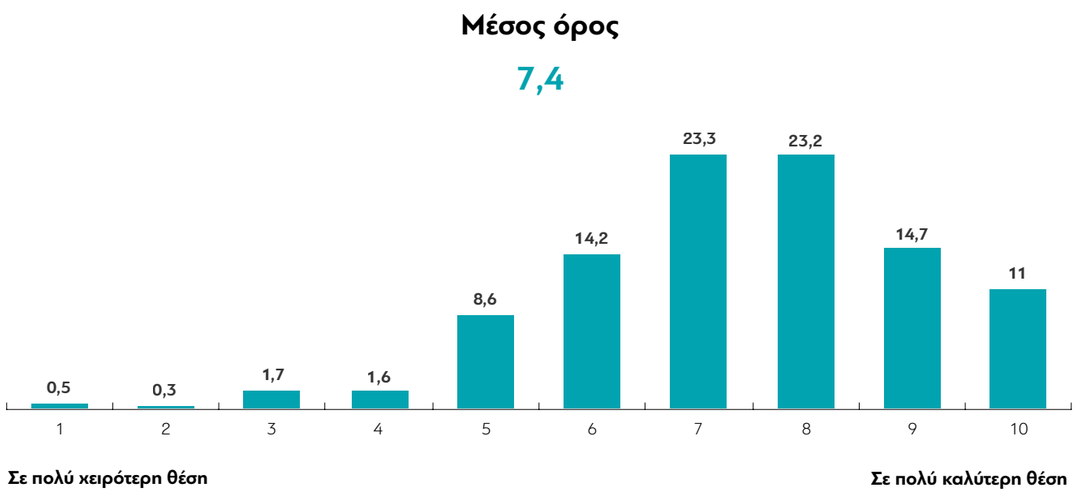

Πίνακας 48: Εντέλει, θα λέγατε ότι εξαιτίας της επιστήμης και της τεχνολογίας ο κόσμος είναι σε καλύτερη, ή σε χειρότερη κατάσταση;

	ΣΥΝΟΛΟ	ΑΝΔΡΑΣ	ΓΥΝΑΙΚΑ	18-29	30-39	40-49	50-59	60+	Α' ΒΑΘΜΙΑ	Β' ΒΑΘΜΙΑ	Γ' ΒΑΘΜΙΑ	ΜΕΤΑΠΤ. / ΔΙΔΑΚΤ.
Σε πολύ χειρότερη θέση	0,5	0,1	0,8	0,6	0,8	0,4	0,4	0,3	0,3	0,5	0,4	3
2	0,3	0,4	0,2	0,6	0,5	0,4	0	0,1	0	0,2	1,3	0
3	1,7	2	1,4	3,6	0,5	0,4	0,7	2,5	3	1,2	0,2	3,3
4	1,6	1,1	2	1,2	0,9	1,2	2,8	1,9	1,9	1,6	1,4	0
5	8,6	9,3	8	6,1	6,5	10,6	9,9	9,5	9,8	8,7	6,6	6,3
6	14,2	12,5	15,7	9,1	16,8	13,8	13,6	16,1	17,8	12,8	12	10,9
7	23,3	22,1	24,3	21,8	20,7	28,3	22,9	23	22,4	24,3	22,8	17,7
8	23,2	23,8	22,7	24,2	23	20,9	25	23,1	21,8	25	21,9	15,2
9	14,7	14,8	14,5	20,6	15,5	9,1	13,1	14,8	16,4	12,3	16,3	25,2
Σε πολύ καλύτερη θέση	11	13,1	9,2	12,2	14,1	13,6	10,1	7,3	5,6	12,1	16,7	18,5
Δεν γνωρίζω	0,8	0,5	1,1	0	0,9	0,8	0,9	1,2	1	1	0	0
Μη απάντηση/ Άρνηση	0,2	0,3	0,2	0	0	0,4	0,7	0,1	0	0,4	0,2	0

	ΑΠΟΤΑΜΙΕΥΕΙ/ ΤΑ ΒΓΑΖΕΙ ΠΕΡΑ	ΞΟΔΕΥΕΙ ΚΑΠΟΙΕΣ ΟΙΚΟΝΟΜΙΕΣ	ΞΟΔΕΥΕΙ ΚΑΙ ΔΑΝΕΙΖΕΤΑΙ	ΔΓ/ΔΑ
Σε πολύ χειρότερη θέση	0,5	0	0,9	0
2	0,2	1	0	0
3	1,5	2,5	1,8	0
4	1,1	3,3	3,1	0
5	7,4	11,3	14,5	6,1
6	13,8	12,2	21	15,7
7	25,3	18,4	12,1	41,5
8	23,9	23,4	18,1	9,6
9	14	16	18,2	11
Σε πολύ καλύτερη θέση	11,1	11,1	9,4	16,1
Δεν γνωρίζω	0,9	0,5	0,9	0
Μη απάντηση/ Άρνηση	0,2	0,4	0	0

	ΕΡΓΑΖΟΜΕΝΟΙ ΠΛΗΡΟΥΣ ΑΠΑΣΧ.	ΕΡΓΑΖΟΜΕΝΟΙ ΜΕΡΙΚΗΣ ΑΠΑΣΧ.	Ε.Ε.	ΣΥΝΤΑΞΙΟΥΧΟΣ	ΟΙΚΙΑΚΑ	ΣΠΟΥΔΑΣΤΗΣ/ ΦΟΙΤΗΤΗΣ	ΑΝΕΡΓΟΣ
Σε πολύ χειρότερη θέση	0,2	0	0	0,4	0,7	1,9	0,5
2	0,2	0	1,7	0	0	0	0
3	2	0	1,1	1,9	2,8	0	1,4
4	1,2	0	2	2,3	3,3	0	0,8
5	8,4	6,5	5,8	10,1	10,5	3,9	9,2
6	14,3	13	10,5	13,5	24,8	9,5	11,5
7	25,9	19,7	20	20,6	22,8	33,9	20
8	25,6	19,9	20,9	26,2	16,7	20,7	21,3
9	10,9	20,1	17,5	14,7	13	18,9	20,2
Σε πολύ καλύτερη θέση	10,2	19,4	20,5	8,9	4,9	11,3	13,1
Δεν γνωρίζω	0,9	1,4	0	1,1	0,5	0	1
Μη απάντηση/ Άρνηση	0,2	0	0	0,2	0	0	0,8

	ΑΝΩΤΕΡΗ/ ΑΝΩΤΕΡΗ-ΜΕΣΑΙΑ ΤΑΞΗ	ΚΑΤΩΤΕΡΗ-ΜΕΣΑΙΑ ΤΑΞΗ	ΕΡΓΑΤΙΚΗ ΤΑΞΗ	ΚΑΤΩΤΕΡΗ ΤΑΞΗ	ΔΓ/ΔΑ
Σε πολύ χειρότερη θέση	0	0,7	0,2	1,3	0
2	0,4	0,3	0,5	0	0
3	0	1,9	1,9	2,2	0
4	0,5	1,1	2,5	0,6	2,6
5	5,8	9,5	8,1	11,9	2,1
6	11,9	13,3	15,2	15,4	12,9
7	19,7	24	25,3	17,9	23,1
8	33,5	20,7	22,4	24,7	18
9	14,5	12,2	14,9	18,3	24,5
Σε πολύ καλύτερη θέση	12,4	14,7	8,2	7,8	16,8
Δεν γνωρίζω	0,8	1,1	0,9	0	0
Μη απάντηση/ Άρνηση	0,4	0,6	0	0	0

	ΑΤΤΙΚΗ	ΘΕΣΣΑΛΟΝΙΚΗ	ΒΟΡΕΙΑ ΕΛΛΑΔΑ	ΚΕΝΤΡΙΚΗ ΕΛΛΑΔΑ	ΝΗΣΙΑ ΑΙΓΑΙΟΥ-ΚΡΗΤΗ	ΑΣΤΙΚΗ	ΑΓΡΟΤΙΚΗ
Σε πολύ χειρότερη θέση	0,2	2,5	0,3	0	0,7	0,4	0,6
2	0,3	0	0,4	0	1,1	0,4	0
3	3	3,1	0,9	0,5	0	2,2	0,2
4	1,7	1,4	1,2	0,9	4	1,5	1,9
5	9,5	7,2	9,5	6,9	9,2	8	10,5
6	10,2	13,4	12,4	22	14,9	11,8	21,1
7	22,9	21,7	21,9	26,4	22,2	23,4	23
8	20,1	29,2	28,1	23,6	16,4	24,5	19,2
9	18	8,7	10,9	13,8	19,1	14,8	14,1
Σε πολύ καλύτερη θέση	12,5	12,8	13,8	5,5	10,4	11,7	8,8
Δεν γνωρίζω	1,2	0	0,4	0,4	2,1	1	0,4
Μη απάντηση/ Άρνηση	0,5	0	0,3	0	0	0,2	0,2

	ΑΡΙΣΤΕΡΑ (1,2)	3	4	5	6	7	8	ΔΕΞΙΑ (9,10)	ΔΕΝ ΙΣΧΥΕΙ/ΔΓ/ΔΑ
Σε πολύ χειρότερη θέση	0	0	0	0	2,2	1,4	0	1,2	0,4
2	0	0	1,2	0,5	0	0	1	0	0
3	11,3	0	0	1,8	0,7	0,7	1,4	3,8	0,5
4	0	1,1	1	1,3	0,8	0	4,5	2,4	2,8
5	8,1	9,1	8,7	8	7,1	7,7	5,4	15,3	9,9
6	8,8	11,4	8,9	17,1	10,7	17,5	20,8	16,9	11,8
7	19,8	23	26,6	20,4	22,3	20,4	28,6	28,4	24,8
8	20	22,7	26,3	28,1	28,2	25,8	22,2	13,4	15,7
9	12,7	15,7	14,8	14,1	20	17	8,4	10,4	15,9
Σε πολύ καλύτερη θέση	18,1	16,1	10	8,5	8,1	9,5	6,4	8,3	15,5
Δεν γνωρίζω	1,2	1	2	0,2	0	0	0	0	2,3
Μη απάντηση/ Άρνηση	0	0	0,5	0	0	0	1,4	0	0,4

World Values Survey
Σεπτέμβριος 2018

Θρησκευτικές Αξίες

I

49. Πόσο σημαντικός είναι ο Θεός στη ζωή σας;

Μία απάντηση, κλίμακα

Μέσος όρος

8,1

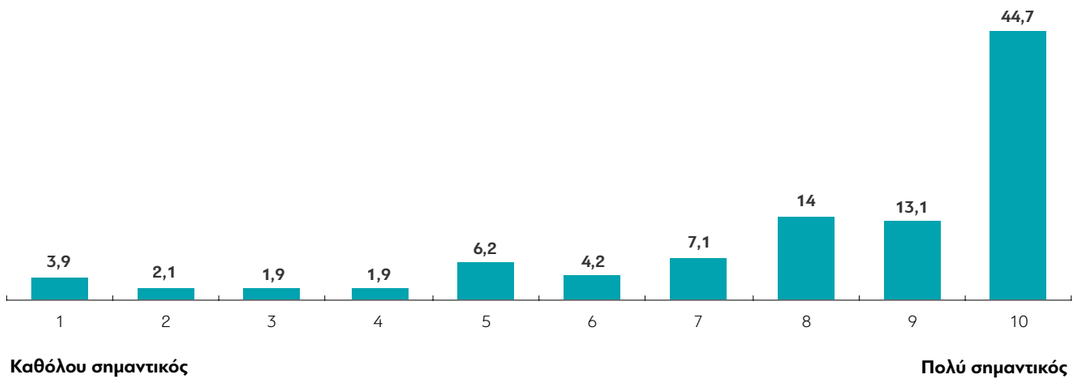

Πίνακας 49: Πόσο σημαντικός είναι ο Θεός στη ζωή σας;

	ΣΥΝΟΛΟ	ΑΝΔΡΑΣ	ΓΥΝΑΙΚΑ	18-29	30-39	40-49	50-59	60+	Α' ΒΑΘΜΙΑ	Β' ΒΑΘΜΙΑ	Γ' ΒΑΘΜΙΑ	ΜΕΤΑΠΤ. / ΔΙΔΑΚΤ.
Καθόλου σημαντικός	3,9	6,2	1,8	6,7	5,4	3,7	3,8	1,5	1,2	4,1	6,2	18
2	2,1	2,3	2	6,1	0,9	2,4	2,1	0,4	0	2,5	2,4	20
3	1,9	2	1,9	4,3	1,6	2	1,7	0,8	0,4	1,9	4,4	3
4	1,9	1,8	1,9	4,2	1,7	2,1	1,5	0,7	0,3	2,7	2,3	3
5	6,2	7,9	4,6	7,3	5,8	7,5	7,7	4,2	2,3	7,2	10,2	6,3
6	4,2	4,3	4,1	5,5	7,9	3,7	3,1	2	1,1	5,5	6	5
7	7,1	6,8	7,4	6,7	9,8	10,7	7,1	3,7	3,8	8,2	9,7	11,6
8	14	14,9	13,1	17,6	17,3	13,2	15,1	9,7	12,5	14,5	15,7	10,6
9	13,1	12,1	13,9	15,7	11,5	12,7	15,1	11,7	14,5	12,8	12,6	3
Πολύ σημαντικός	44,7	40,4	48,4	25,3	37,7	39,5	41,6	64,5	63,5	39,2	29,2	16,2
Δεν γνωρίζω	0,3	0,1	0,4	0,6	0	0,4	0	0,3	0	0,4	0,5	0
Μη απάντηση/ Άρνηση	0,8	1,3	0,4	0	0,5	2,1	1,3	0,6	0,4	1	0,9	3,3

	ΑΠΟΤΑΜΙΕΥΕΙ/ ΤΑ ΒΓΑΖΕΙ ΠΕΡΑ	ΞΟΔΕΥΕΙ ΚΑΠΟΙΕΣ ΟΙΚΟΝΟΜΙΕΣ	ΞΟΔΕΥΕΙ ΚΑΙ ΔΑΝΕΙΖΕΤΑΙ	ΔΓ/ΔΑ
Καθόλου σημαντικός	3,4	5,1	4,7	11
2	2,5	0,8	0,9	0
3	1,8	1,4	3,9	0
4	1,8	2,3	2,2	0
5	5,7	8,6	5,8	8,6
6	4,4	3,7	3,4	0
7	7,6	6,2	4,2	6
8	14,1	11,8	14,8	30,5
9	12,1	15,3	16,3	20,6
Πολύ σημαντικός	45,1	44,7	42,9	23,3
Δεν γνωρίζω	0,3	0	0,9	0
Μη απάντηση/ Άρνηση	1,1	0	0	0

	ΕΡΓΑΖΟΜΕΝΟΙ ΠΛΗΡΟΥΣ ΑΠΑΣΧ.	ΕΡΓΑΖΟΜΕΝΟΙ ΜΕΡΙΚΗΣ ΑΠΑΣΧ.	Ε.Ε.	ΣΥΝΤΑΞΙΟΥΧΟΣ	ΟΙΚΙΑΚΑ	ΣΠΟΥΔΑΣΤΗΣ/ ΦΟΙΤΗΤΗΣ	ΑΝΕΡΓΟΣ
Καθόλου σημαντικός	4,3	7	3	1,8	0	9,5	5
2	3,1	1,4	3	0,3	0	5,6	3
3	2,4	2,8	0	1,3	1	5,7	1,2
4	3	2,8	1	0	0	5,6	2,4
5	7,2	4,6	14,3	5	2,3	5,6	3,8
6	4,4	5,7	6,1	2,4	3,8	7,5	4,2
7	9,2	8,1	13,6	3,8	6,8	5,6	5,1
8	15,9	13,4	16,2	11,2	10,5	15,1	15,9
9	12,8	12,1	15,3	12	14,5	13,2	12,6
Πολύ σημαντικός	36,9	38	25,2	61,4	61,1	24,6	45,9
Δεν γνωρίζω	0	1,4	0	0,2	0	1,9	0
Μη απάντηση/ Άρνηση	0,7	2,8	2,1	0,8	0	0	0,9

	ΑΝΩΤΕΡΗ/ ΑΝΩΤΕΡΗ-ΜΕΣΑΙΑ ΤΑΞΗ	ΚΑΤΩΤΕΡΗ-ΜΕΣΑΙΑ ΤΑΞΗ	ΕΡΓΑΤΙΚΗ ΤΑΞΗ	ΚΑΤΩΤΕΡΗ ΤΑΞΗ	ΔΓ/ΔΑ
Καθόλου σημαντικός	4,5	5	3,5	1,6	2,6
2	4,1	2,7	1,3	1	4
3	4,5	2,2	1,7	0	0
4	4,1	1,6	2,1	0,5	0
5	8,6	6,6	4,8	6,6	9,6
6	10	5,4	2,2	2,8	2,1
7	9,7	10,5	3,8	5,6	12,1
8	14	14,5	13,6	9,9	31,6
9	10,2	10,1	14,8	17,3	15,8
Πολύ σημαντικός	27,9	39,6	51,9	54,8	18,4
Δεν γνωρίζω	0,8	0,2	0	0	3,8
Μη απάντηση/ Άρνηση	1,5	1,7	0,3	0	0

	ΑΤΤΙΚΗ	ΘΕΣΣΑΛΟΝΙΚΗ	ΒΟΡΕΙΑ ΕΛΛΑΔΑ	ΚΕΝΤΡΙΚΗ ΕΛΛΑΔΑ	ΝΗΣΙΑ ΑΙΓΑΙΟΥ-ΚΡΗΤΗ	ΑΣΤΙΚΗ	ΑΓΡΟΤΙΚΗ
Καθόλου σημαντικός	6,2	3,1	2,1	2,5	3,6	4,5	2
2	2,6	1,6	1,2	2	3,4	2,4	1,3
3	1,7	2,4	2,4	0,3	4,4	2	1,6
4	0,7	1,7	1,7	2,9	4	1,8	2,2
5	5,8	2,6	4,4	8	10,5	5,7	7,5
6	3,9	4,5	2,9	4,7	6,1	4,4	3,6
7	6,9	6,5	5	10	6,3	7,5	5,8
8	13,4	14,2	9,7	18,9	13,4	14,2	13,4
9	11,8	3,4	11,2	24,3	6,3	12,1	16
Πολύ σημαντικός	45,2	58,8	58,8	25,9	40,6	44,3	45,8
Δεν γνωρίζω	0,4	0	0,2	0	0,7	0,4	0
Μη απάντηση/ Άρνηση	1,3	1,1	0,3	0,6	0,6	0,9	0,8

	ΑΡΙΣΤΕΡΑ (1,2)	3	4	5	6	7	8	ΔΕΞΙΑ (9,10)	ΔΕΝ ΙΣΧΥΕΙ/ΔΓ/ΔΑ
Καθόλου σημαντικός	18,3	8,2	4,7	2,6	0,7	2,4	0	0	4
2	7,5	3,9	4	1	2,5	1,7	0,9	0	1,5
3	5,7	6,4	2,8	1,1	0	1,2	0	2,4	1,4
4	7,2	3,6	2,7	1	0	1,7	0	0	2,6
5	5,7	15,5	8,7	4,2	5,8	2	4,4	1	8,2
6	4,5	4,8	7,8	4,1	5,6	3,3	4,4	0	3,1
7	8	8,7	6,1	7,9	7	5,4	2,6	3,3	9,6
8	7,7	16,3	16,8	12,3	16,4	11,1	8,2	10,7	19,7
9	4,2	6,4	17,9	13,5	16,8	15,3	14,6	20,6	10
Πολύ σημαντικός	31,3	25,6	26,6	51,3	44,7	55,1	64,2	62,1	37,6
Δεν γνωρίζω	0	0	1,7	0	0	0	0	0	0,6
Μη απάντηση/ Άρνηση	0	0,7	0	1,1	0,7	0,8	0,7	0	1,7

50. Σε ποια, αν υπάρχουν, από τα παρακάτω πιστεύετε;

Μία απάντηση ανά περίπτωση, κλίμακα

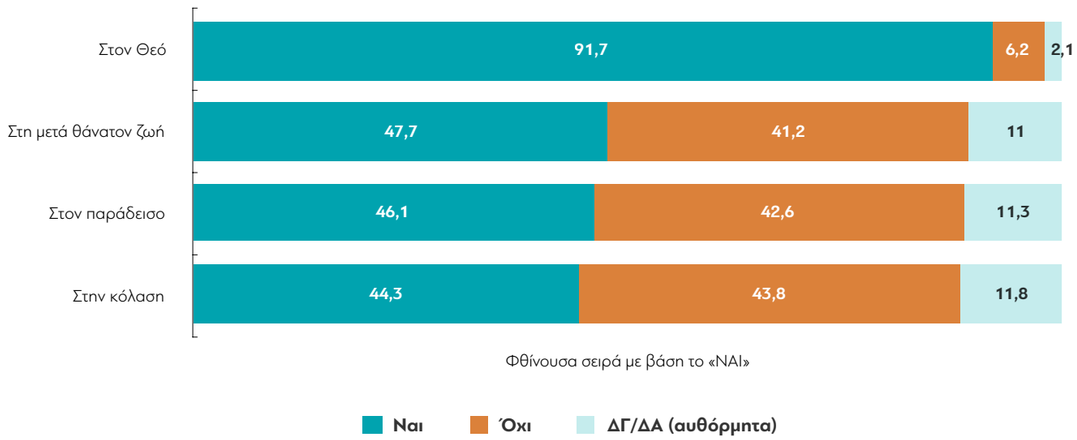

Πίνακας 50.1: Στον Θεό

	ΣΥΝΟΛΟ	ΑΝΔΡΑΣ	ΓΥΝΑΙΚΑ	18-29	30-39	40-49	50-59	60+	Α' ΒΑΘΜΙΑ	Β' ΒΑΘΜΙΑ	Γ' ΒΑΘΜΙΑ	ΜΕΤΑΠΤ. / ΔΙΔΑΚΤ.
Ναι	91,7	88,7	94,4	83,5	93,4	88,4	93,8	96,3	98,5	90,8	86,8	57
Όχι	6,2	9,3	3,4	14	5	7	5	2,5	1,2	6,9	9,4	33,7
Δεν γνωρίζω	0,8	0,3	1,3	1,2	1,2	0,8	0,7	0,5	0	0,9	1,5	6
Μη απάντηση/ Άρνηση	1,3	1,6	0,9	1,2	0,5	3,8	0,5	0,7	0,3	1,4	2,3	3,3

	ΑΠΟΤΑΜΙΕΥΕΙ/ ΤΑ ΒΓΑΖΕΙ ΠΕΡΑ	ΞΟΔΕΥΕΙ ΚΑΠΟΙΕΣ ΟΙΚΟΝΟΜΙΕΣ	ΞΟΔΕΥΕΙ ΚΑΙ ΔΑΝΕΙΖΕΤΑΙ	ΔΓ/ΔΑ
Ναι	91,5	92,5	92,5	89
Όχι	6,3	6,2	6	0
Δεν γνωρίζω	0,9	0,7	0,9	0
Μη απάντηση/ Άρνηση	1,3	0,5	0,7	11

	ΕΡΓΑΖΟΜΕΝΟΙ ΠΛΗΡΟΥΣ ΑΠΑΣΧ.	ΕΡΓΑΖΟΜΕΝΟΙ ΜΕΡΙΚΗΣ ΑΠΑΣΧ.	Ε.Ε.	ΣΥΝΤΑΞΙΟΥΧΟΣ	ΟΙΚΙΑΚΑ	ΣΠΟΥΔΑΣΤΗΣ/ ΦΟΙΤΗΤΗΣ	ΑΝΕΡΓΟΣ
Ναι	89,8	90,2	89,9	95,5	99	79,2	92,7
Όχι	8,4	5,4	7,1	2,6	0	17	5,6
Δεν γνωρίζω	0,6	2,8	0	0,9	0	1,9	0,8
Μη απάντηση/ Άρνηση	1,2	1,6	3	1	1	1,9	0,9

	ΑΝΩΤΕΡΗ/ ΑΝΩΤΕΡΗ-ΜΕΣΑΙΑ ΤΑΞΗ	ΚΑΤΩΤΕΡΗ-ΜΕΣΑΙΑ ΤΑΞΗ	ΕΡΓΑΤΙΚΗ ΤΑΞΗ	ΚΑΤΩΤΕΡΗ ΤΑΞΗ	ΔΓ/ΔΑ
Ναι	85,4	87,9	94,4	98,4	93,4
Όχι	9,7	8,6	4,9	1,6	2,6
Δεν γνωρίζω	2,3	1,2	0,2	0	4
Μη απάντηση/ Άρνηση	2,6	2,3	0,5	0	0

	ΑΤΤΙΚΗ	ΘΕΣΣΑΛΟΝΙΚΗ	ΒΟΡΕΙΑ ΕΛΛΑΔΑ	ΚΕΝΤΡΙΚΗ ΕΛΛΑΔΑ	ΝΗΣΙΑ ΑΙΓΑΙΟΥ-ΚΡΗΤΗ	ΑΣΤΙΚΗ	ΑΓΡΟΤΙΚΗ
Ναι	88,8	94,6	94,3	95,3	85,6	90,5	95,5
Όχι	8,6	5,4	3,8	4,1	8,3	7,2	3,1
Δεν γνωρίζω	0,8	0	1	0	3,2	1	0,5
Μη απάντηση/ Άρνηση	1,8	0	0,8	0,7	2,9	1,3	1

	ΑΡΙΣΤΕΡΑ (1,2)	3	4	5	6	7	8	ΔΕΞΙΑ (9,10)	ΔΕΝ ΙΣΧΥΕΙ/ΔΓ/ΔΑ
Ναι	70,1	80,2	89,3	95,5	94,3	96,1	98,4	98,6	91,2
Όχι	28,7	16,3	7,9	3,3	4,3	1,5	1,6	1,4	4,3
Δεν γνωρίζω	1,2	2	1,7	0,4	0	1,6	0	0	1
Μη απάντηση/ Άρνηση	0	1,5	1	0,7	1,5	0,8	0	0	3,5

Πίνακας 50.2: Στη μετά θάνατον ζωή

	ΣΥΝΟΛΟ	ΑΝΔΡΑΣ	ΓΥΝΑΙΚΑ	18-29	30-39	40-49	50-59	60+	Α' ΒΑΘΜΙΑ	Β' ΒΑΘΜΙΑ	Γ' ΒΑΘΜΙΑ	ΜΕΤΑΠΤ. / ΔΙΔΑΚΤ.
Ναι	47,7	42,8	52,1	37,4	46,6	38,9	53,2	56,7	59,2	45,6	34,5	34,8
Όχι	41,2	46,1	37	54,1	45,3	43,8	37,5	32	32,3	43,2	50,7	51,1
Δεν γνωρίζω	9,2	8,9	9,5	6,1	6,8	13,2	8,9	10,2	7,6	9	12,3	11,1
Μη απάντηση/ Άρνηση	1,8	2,2	1,4	2,5	1,3	4,1	0,4	1,1	0,9	2,1	2,5	3

	ΑΠΟΤΑΜΙΕΥΕΙ/ ΤΑ ΒΓΑΖΕΙ ΠΕΡΑ	ΞΟΔΕΥΕΙ ΚΑΠΟΙΕΣ ΟΙΚΟΝΟΜΙΕΣ	ΞΟΔΕΥΕΙ ΚΑΙ ΔΑΝΕΙΖΕΤΑΙ	ΔΓ/ΔΑ
Ναι	46,1	53,6	52,5	41,5
Όχι	43,8	35	29,4	47,5
Δεν γνωρίζω	8,2	10	18	0
Μη απάντηση/ Άρνηση	2	1,3	0	11

	ΕΡΓΑΖΟΜΕΝΟΙ ΠΛΗΡΟΥΣ ΑΠΑΣΧ.	ΕΡΓΑΖΟΜΕΝΟΙ ΜΕΡΙΚΗΣ ΑΠΑΣΧ.	Ε.Ε.	ΣΥΝΤΑΞΙΟΥΧΟΣ	ΟΙΚΙΑΚΑ	ΣΠΟΥΔΑΣΤΗΣ/ ΦΟΙΤΗΤΗΣ	ΑΝΕΡΓΟΣ
Ναι	41,1	43,4	42,3	56,7	54,2	37,6	52,4
Όχι	49,8	40,4	43	30,8	34,4	60,5	35,3
Δεν γνωρίζω	7,6	8,5	10,6	11	10,4	0	11,8
Μη απάντηση/ Άρνηση	1,5	7,7	4,1	1,5	1	1,9	0,5

	ΑΝΩΤΕΡΗ/ ΑΝΩΤΕΡΗ-ΜΕΣΑΙΑ ΤΑΞΗ	ΚΑΤΩΤΕΡΗ-ΜΕΣΑΙΑ ΤΑΞΗ	ΕΡΓΑΤΙΚΗ ΤΑΞΗ	ΚΑΤΩΤΕΡΗ ΤΑΞΗ	ΔΓ/ΔΑ
Ναι	36,6	43,3	52,3	55,1	43,4
Όχι	50,6	43,6	39	32,6	47,3
Δεν γνωρίζω	9,4	10	7,8	11,6	9,4
Μη απάντηση/ Άρνηση	3,3	3	0,9	0,7	0

	ΑΤΤΙΚΗ	ΘΕΣΣΑΛΟΝΙΚΗ	ΒΟΡΕΙΑ ΕΛΛΑΔΑ	ΚΕΝΤΡΙΚΗ ΕΛΛΑΔΑ	ΝΗΣΙΑ ΑΙΓΑΙΟΥ-ΚΡΗΤΗ
Ναι	44,2	51,1	62,5	47,4	26,5
Όχι	40,2	46,7	31,1	45,1	51,6
Δεν γνωρίζω	13,9	2,1	4	5,8	19
Μη απάντηση/ Άρνηση	1,8	0	2,4	1,7	2,9

	ΑΣΤΙΚΗ	ΑΓΡΟΤΙΚΗ
Ναι	45,9	53,3
Όχι	42,5	37,5
Δεν γνωρίζω	9,8	7,4
Μη απάντηση/ Άρνηση	1,8	1,8

	ΑΡΙΣΤΕΡΑ (1,2)	3	4	5	6	7	8	ΔΕΞΙΑ (9,10)	ΔΕΝ ΙΣΧΥΕΙ/ΔΓ/ΔΑ
Ναι	26,1	34,1	40,7	45,5	47,6	50,2	74,9	79,6	44,1
Όχι	70,6	54,3	44,6	43,3	45,7	38,1	20,9	17,7	37,3
Δεν γνωρίζω	3,3	10,7	13,6	9,7	6,1	9,2	4,2	2,7	13,5
Μη απάντηση/ Άρνηση	0	0,8	1	1,6	0,7	2,4	0	0	5,1

Πίνακας 50.3: Στην κόλαση

	ΣΥΝΟΛΟ	ΑΝΔΡΑΣ	ΓΥΝΑΙΚΑ	18-29	30-39	40-49	50-59	60+	Α' ΒΑΘΜΙΑ	Β' ΒΑΘΜΙΑ	Γ' ΒΑΘΜΙΑ	ΜΕΤΑΠΤ. / ΔΙΔΑΚΤ.
Ναι	44,3	41,5	46,8	38	40,1	36,7	44,1	55	58	42,4	28	21
Όχι	43,8	47,2	40,9	52,8	49,4	46,9	44,7	33,2	32,1	45,5	58,1	62,2
Δεν γνωρίζω	10	9,1	10,8	7,4	9,6	11	10,8	10,7	9,1	9,9	11,1	16,9
Μη απάντηση/ Άρνηση	1,8	2,2	1,5	1,8	0,9	5,4	0,4	1,1	0,9	2,3	2,8	0

	ΑΠΟΤΑΜΙΕΥΕΙ/ ΤΑ ΒΓΑΖΕΙ ΠΕΡΑ	ΞΟΔΕΥΕΙ ΚΑΠΟΙΕΣ ΟΙΚΟΝΟΜΙΕΣ	ΞΟΔΕΥΕΙ ΚΑΙ ΔΑΝΕΙΖΕΤΑΙ	ΔΓ/ΔΑ
Ναι	42,3	52,7	47,2	41,5
Όχι	47	35,6	31,2	36,5
Δεν γνωρίζω	8,8	10,3	20,6	11
Μη απάντηση/ Άρνηση	1,9	1,3	0,9	11

	ΕΡΓΑΖΟΜΕΝΟΙ ΠΛΗΡΟΥΣ ΑΠΑΣΧ.	ΕΡΓΑΖΟΜΕΝΟΙ ΜΕΡΙΚΗΣ ΑΠΑΣΧ.	Ε.Ε.	ΣΥΝΤΑΞΙΟΥΧΟΣ	ΟΙΚΙΑΚΑ	ΣΠΟΥΔΑΣΤΗΣ/ ΦΟΙΤΗΤΗΣ	ΑΝΕΡΓΟΣ
Ναι	39,3	36,2	33	52,9	55,4	33,9	48,5
Όχι	51,5	47,9	49,4	32,6	35,1	62,4	37,9
Δεν γνωρίζω	7,6	9,7	13,5	13,1	8,4	1,9	12,4
Μη απάντηση/ Άρνηση	1,6	6,2	4,1	1,5	1	1,9	1,1

	ΑΝΩΤΕΡΗ/ ΑΝΩΤΕΡΗ-ΜΕΣΑΙΑ ΤΑΞΗ	ΚΑΤΩΤΕΡΗ-ΜΕΣΑΙΑ ΤΑΞΗ	ΕΡΓΑΤΙΚΗ ΤΑΞΗ	ΚΑΤΩΤΕΡΗ ΤΑΞΗ	ΔΓ/ΔΑ
Ναι	29,8	38,3	49,3	56,2	44,1
Όχι	61,2	47,2	40,8	30,7	39,9
Δεν γνωρίζω	6,3	11,6	8,8	12,3	13,2
Μη απάντηση/ Άρνηση	2,7	2,9	1,1	0,7	2,8

	ΑΤΤΙΚΗ	ΘΕΣΣΑΛΟΝΙΚΗ	ΒΟΡΕΙΑ ΕΛΛΑΔΑ	ΚΕΝΤΡΙΚΗ ΕΛΛΑΔΑ	ΝΗΣΙΑ ΑΙΓΑΙΟΥ-ΚΡΗΤΗ
Ναι	37,6	47,7	57	48,2	28,8
Όχι	48,4	50,8	35,8	36,7	53,9
Δεν γνωρίζω	12,5	1,4	4,9	13,7	13
Μη απάντηση/ Άρνηση	1,5	0	2,4	1,5	4,4

	ΑΣΤΙΚΗ	ΑΓΡΟΤΙΚΗ
Ναι	43	48,2
Όχι	45,8	38,2
Δεν γνωρίζω	9,6	11,2
Μη απάντηση/ Άρνηση	1,6	2,4

	ΑΡΙΣΤΕΡΑ (1,2)	3	4	5	6	7	8	ΔΕΞΙΑ (9,10)	ΔΕΝ ΙΣΧΥΕΙ/ΔΓ/ΔΑ
Ναι	16,9	31,4	33	41,7	53,9	52,2	71,8	79,6	36
Όχι	81,1	56,1	53,8	47,2	39,2	33,7	20,6	16,1	43,3
Δεν γνωρίζω	2	10,8	12,2	9,6	6,3	12,5	7,6	4,3	15,3
Μη απάντηση/ Άρνηση	0	1,7	1	1,6	0,7	1,6	0	0	5,4

Πίνακας 50.1: Στον παράδεισο

	ΣΥΝΟΛΟ	ΑΝΔΡΑΣ	ΓΥΝΑΙΚΑ	18-29	30-39	40-49	50-59	60+	Α' ΒΑΘΜΙΑ	Β' ΒΑΘΜΙΑ	Γ' ΒΑΘΜΙΑ	ΜΕΤΑΠΤ. / ΔΙΔΑΚΤ.
Ναι	46,1	42,9	48,8	40,4	41,4	38,4	45,2	57	59,4	44,6	29,2	22,9
Όχι	42,6	46,5	39,1	50,4	48,1	45,7	44	32,2	31,5	43,6	56,9	63,5
Δεν γνωρίζω	9,5	8,4	10,6	7,4	9,6	10,6	10,5	9,6	8,2	9,6	11,1	13,6
Μη απάντηση/ Άρνηση	1,8	2,2	1,5	1,8	0,9	5,4	0,4	1,1	0,9	2,3	2,8	0

	ΑΠΟΤΑΜΙΕΥΕΙ/ ΤΑ ΒΓΑΖΕΙ ΠΕΡΑ	ΞΟΔΕΥΕΙ ΚΑΠΟΙΕΣ ΟΙΚΟΝΟΜΙΕΣ	ΞΟΔΕΥΕΙ ΚΑΙ ΔΑΝΕΙΖΕΤΑΙ	ΔΓ/ΔΑ
Ναι	44,4	53,3	48,2	41,5
Όχι	45,4	35,6	30,2	36,5
Δεν γνωρίζω	8,3	9,7	20,6	11
Μη απάντηση/ Άρνηση	1,9	1,3	0,9	11

	ΕΡΓΑΖΟΜΕΝΟΙ ΠΛΗΡΟΥΣ ΑΠΑΣΧ.	ΕΡΓΑΖΟΜΕΝΟΙ ΜΕΡΙΚΗΣ ΑΠΑΣΧ.	Ε.Ε.	ΣΥΝΤΑΞΙΟΥΧΟΣ	ΟΙΚΙΑΚΑ	ΣΠΟΥΔΑΣΤΗΣ/ ΦΟΙΤΗΤΗΣ	ΑΝΕΡΓΟΣ
Ναι	40,5	39,4	36,3	55,2	57	37,6	48,9
Όχι	50,5	44,7	46	31,7	33,6	58,6	38
Δεν γνωρίζω	7,4	9,7	13,5	11,6	8,4	1,9	12
Μη απάντηση/ Άρνηση	1,6	6,2	4,1	1,5	1	1,9	1,1

	ΑΝΩΤΕΡΗ/ ΑΝΩΤΕΡΗ-ΜΕΣΑΙΑ ΤΑΞΗ	ΚΑΤΩΤΕΡΗ-ΜΕΣΑΙΑ ΤΑΞΗ	ΕΡΓΑΤΙΚΗ ΤΑΞΗ	ΚΑΤΩΤΕΡΗ ΤΑΞΗ	ΔΓ/ΔΑ
Ναι	32,9	40,7	50,5	57,6	44,1
Όχι	58,2	45,7	39,9	30,1	39,9
Δεν γνωρίζω	6,3	10,7	8,6	11,6	13,2
Μη απάντηση/ Άρνηση	2,7	2,9	1,1	0,7	2,8

	ΑΤΤΙΚΗ	ΘΕΣΣΑΛΟΝΙΚΗ	ΒΟΡΕΙΑ ΕΛΛΑΔΑ	ΚΕΝΤΡΙΚΗ ΕΛΛΑΔΑ	ΝΗΣΙΑ ΑΙΓΑΙΟΥ-ΚΡΗΤΗ	ΑΣΤΙΚΗ	ΑΓΡΟΤΙΚΗ
Ναι	39,2	50,4	59,9	49	29,5	45,2	48,4
Όχι	46,7	48,8	34,8	35,8	53,1	44,1	38,2
Δεν γνωρίζω	12,5	0,9	3	13,7	13	9,1	10,9
Μη απάντηση/ Άρνηση	1,5	0	2,4	1,5	4,4	1,6	2,4

	ΑΡΙΣΤΕΡΑ (1,2)	3	4	5	6	7	8	ΔΕΞΙΑ (9,10)	ΔΕΝ ΙΣΧΥΕΙ/ΔΓ/ΔΑ
Ναι	20,1	32	33,7	44	55,5	52,8	72,9	80,8	38,7
Όχι	77,9	55,5	53,1	45,8	37,6	34,1	19,5	14,9	41,4
Δεν γνωρίζω	2	10,8	12,2	8,7	6,3	11,5	7,6	4,3	14,5
Μη απάντηση/ Άρνηση	0	1,7	1	1,6	0,7	1,6	0	0	5,4

51. Παρακαλώ, πείτε μας αν συμφωνείτε πολύ, συμφωνείτε, διαφωνείτε ή διαφωνείτε πολύ με τις ακόλουθες δηλώσεις;

Μία απάντηση ανά δήλωση, κλίμακα

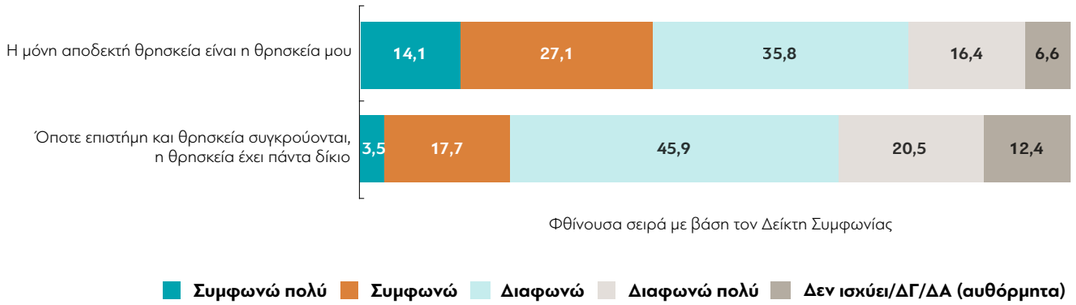

Δείκτης Συμφωνίας: Συμφωνώ Πολύ και Συμφωνώ (%)

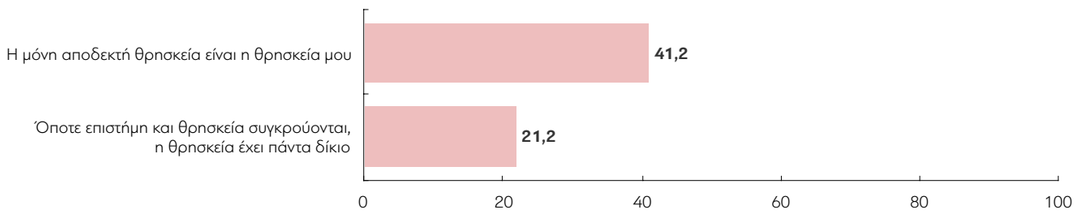

Πίνακας 51.1: Όποτε επιστήμη και θρησκεία συγκρούονται, η θρησκεία έχει πάντα δίκιο

	ΣΥΝΟΛΟ	ΑΝΔΡΑΣ	ΓΥΝΑΙΚΑ	18-29	30-39	40-49	50-59	60+	Α' ΒΑΘΜΙΑ	Β' ΒΑΘΜΙΑ	Γ' ΒΑΘΜΙΑ	ΜΕΤΑΠΤ. / ΔΙΔΑΚΤ.
Συμφωνώ πολύ	3,5	3,2	3,8	3	2,9	1,6	2	6,1	6,9	2,5	0,7	0
Συμφωνώ	17,7	16,9	18,4	12,1	10,7	11,4	17,5	28,7	29,2	13,1	11,4	0
Διαφωνώ	45,9	48,3	43,9	48,6	55	52,8	46,4	34,9	33,6	51,7	52,3	50,5
Διαφωνώ πολύ	20,5	20,6	20,3	27,3	22,3	19,4	20,1	16,2	12,4	21,8	28	46,3
Δεν γνωρίζω	12,2	10,5	13,6	8,4	9,2	13,9	14	14,1	17,9	10,5	7,6	3,3
Μη απάντηση/ Άρνηση	0,2	0,5	0	0,6	0	0,8	0	0	0	0,5	0	0

	ΑΠΟΤΑΜΙΕΥΕΙ/ ΤΑ ΒΓΑΖΕΙ ΠΕΡΑ	ΞΟΔΕΥΕΙ ΚΑΠΟΙΕΣ ΟΙΚΟΝΟΜΙΕΣ	ΞΟΔΕΥΕΙ ΚΑΙ ΔΑΝΕΙΖΕΤΑΙ	ΔΓ/ΔΑ
Συμφωνώ πολύ	2,3	7,9	6,4	0
Συμφωνώ	17,1	17	24,2	19,3
Διαφωνώ	47,9	42,9	33,3	53,6
Διαφωνώ πολύ	21,9	16	15,6	18,5
Δεν γνωρίζω	10,5	16,3	20,4	8,6
Μη απάντηση/ Άρνηση	0,3	0	0	0

	ΕΡΓΑΖΟΜΕΝΟΙ ΠΛΗΡΟΥΣ ΑΠΑΣΧ.	ΕΡΓΑΖΟΜΕΝΟΙ ΜΕΡΙΚΗΣ ΑΠΑΣΧ.	Ε.Ε.	ΣΥΝΤΑΞΙΟΥΧΟΣ	ΟΙΚΙΑΚΑ	ΣΠΟΥΔΑΣΤΗΣ/ ΦΟΙΤΗΤΗΣ	ΑΝΕΡΓΟΣ
Συμφωνώ πολύ	2,6	1,4	2,8	4,8	6,8	1,9	3,2
Συμφωνώ	10,8	16	11,3	27,4	26,4	7,5	19,9
Διαφωνώ	54,2	43,6	55,1	34,9	39,9	51	42,4
Διαφωνώ πολύ	23,6	26,7	19,2	17,7	13,1	32,1	16,5
Δεν γνωρίζω	8,6	10,2	10,7	15,2	13,9	7,5	18,1
Μη απάντηση/ Άρνηση	0,2	2,1	1	0	0	0	0

	ΑΝΩΤΕΡΗ/ ΑΝΩΤΕΡΗ-ΜΕΣΑΙΑ ΤΑΞΗ	ΚΑΤΩΤΕΡΗ-ΜΕΣΑΙΑ ΤΑΞΗ	ΕΡΓΑΤΙΚΗ ΤΑΞΗ	ΚΑΤΩΤΕΡΗ ΤΑΞΗ	ΔΓ/ΔΑ
Συμφωνώ πολύ	1,7	2,1	3,4	10	0
Συμφωνώ	12,5	15,1	20,3	23,5	3,3
Διαφωνώ	48,1	55,2	42,2	29,4	57,2
Διαφωνώ πολύ	30,4	18,5	21,2	12,8	29
Δεν γνωρίζω	6,6	9,1	12,5	24,3	10,4
Μη απάντηση/ Άρνηση	0,7	0	0,4	0	0

	ΑΤΤΙΚΗ	ΘΕΣΣΑΛΟΝΙΚΗ	ΒΟΡΕΙΑ ΕΛΛΑΔΑ	ΚΕΝΤΡΙΚΗ ΕΛΛΑΔΑ	ΝΗΣΙΑ ΑΙΓΑΙΟΥ-ΚΡΗΤΗ	ΑΣΤΙΚΗ	ΑΓΡΟΤΙΚΗ
Συμφωνώ πολύ	6	1,4	2,1	2,9	1,6	4,2	1,4
Συμφωνώ	17,3	10,9	19	24	9,2	17	19,6
Διαφωνώ	40,9	64	46,2	46,6	42,7	46,9	43,1
Διαφωνώ πολύ	22,9	19,9	27	6,1	30,5	20,3	21
Δεν γνωρίζω	12,8	3,7	5,7	20	14,6	11,3	14,7
Μη απάντηση/ Άρνηση	0	0	0	0,5	1,4	0,2	0,3

	ΑΡΙΣΤΕΡΑ (1,2)	3	4	5	6	7	8	ΔΕΞΙΑ (9,10)	ΔΕΝ ΙΣΧΥΕΙ/ΔΓ/ΔΑ
Συμφωνώ πολύ	7,1	1,7	1	3	5,2	5,5	4,2	7,2	1,7
Συμφωνώ	4,7	13,3	15,2	16,8	20,8	23,4	14,8	38,6	16,5
Διαφωνώ	44,7	50,4	43,9	51,4	50,3	39,5	37,3	30,1	47,4
Διαφωνώ πολύ	40,6	27,4	31,1	15,1	17,3	18	32,2	16,1	12,1
Δεν γνωρίζω	2,8	6,3	8,8	13,7	6,2	13,6	11,4	8	21,3
Μη απάντηση/ Άρνηση	0	0,8	0	0	0	0	0	0	1

Πίνακας 51.2: Η μόνη αποδεκτή θρησκεία είναι η θρησκεία μου

	ΣΥΝΟΛΟ	ΑΝΔΡΑΣ	ΓΥΝΑΙΚΑ	18-29	30-39	40-49	50-59	60+	Α' ΒΑΘΜΙΑ	Β' ΒΑΘΜΙΑ	Γ' ΒΑΘΜΙΑ	ΜΕΤΑΠΤ. / ΔΙΔΑΚΤ.
Συμφωνώ πολύ	14,1	13,9	14,4	9,6	12,5	8,1	10,6	23	25,3	11,4	2,7	3,3
Συμφωνώ	27,1	24,5	29,4	22,9	20,9	22,2	29,8	34,6	37,5	24,6	18	4,8
Διαφωνώ	35,8	37,6	34,1	38,4	40,7	41,3	40,5	25,7	23,4	39,7	47,5	36,3
Διαφωνώ πολύ	16,4	15,2	17,4	19,4	21,3	18,5	13,3	12,1	9,8	17,4	21,6	46,4
Δεν ισχύει	2,9	4,4	1,6	8,5	2,1	2,1	2,1	1	0	3,6	6	3
Δεν γνωρίζω	3,2	4,2	2,4	1,2	1,2	7	2,9	3,6	3,9	2,4	3,8	6,3
Μη απάντηση/ Άρνηση	0,5	0,3	0,7	0	1,3	0,8	0,7	0	0	0,9	0,4	0

	ΑΠΟΤΑΜΙΕΥΕΙ/ ΤΑ ΒΓΑΖΕΙ ΠΕΡΑ	ΞΟΔΕΥΕΙ ΚΑΠΟΙΕΣ ΟΙΚΟΝΟΜΙΕΣ	ΞΟΔΕΥΕΙ ΚΑΙ ΔΑΝΕΙΖΕΤΑΙ	ΔΓ/ΔΑ
Συμφωνώ πολύ	11,8	17,1	28,3	21,8
Συμφωνώ	27,2	30,5	22,1	8,6
Διαφωνώ	37,7	31,8	25,1	42,5
Διαφωνώ πολύ	17,2	12,1	16,8	18,5
Δεν ισχύει	2,7	3,6	3,1	0
Δεν γνωρίζω	2,9	4	4,5	8,6
Μη απάντηση/ Άρνηση	0,5	0,8	0	0

	ΕΡΓΑΖΟΜΕΝΟΙ ΠΛΗΡΟΥΣ ΑΠΑΣΧ.	ΕΡΓΑΖΟΜΕΝΟΙ ΜΕΡΙΚΗΣ ΑΠΑΣΧ.	Ε.Ε.	ΣΥΝΤΑΞΙΟΥΧΟΣ	ΟΙΚΙΑΚΑ	ΣΠΟΥΔΑΣΤΗΣ/ ΦΟΙΤΗΤΗΣ	ΑΝΕΡΓΟΣ
Συμφωνώ πολύ	9	10,8	5,5	20,6	26,1	11,3	13,8
Συμφωνώ	21,2	25,1	26,3	35,3	30,3	15,1	32,7
Διαφωνώ	43,9	34,2	40,4	26,8	32,3	39,7	30,2
Διαφωνώ πολύ	18,9	20,8	16,2	13,1	9,1	22,6	18,3
Δεν ισχύει	2,8	4,2	2	0,7	0	11,4	3,1
Δεν γνωρίζω	4	3,2	7,4	3,6	1,6	0	1
Μη απάντηση/ Άρνηση	0,2	1,6	2,1	0	0,5	0	1

	ΑΝΩΤΕΡΗ/ ΑΝΩΤΕΡΗ-ΜΕΣΑΙΑ ΤΑΞΗ	ΚΑΤΩΤΕΡΗ-ΜΕΣΑΙΑ ΤΑΞΗ	ΕΡΓΑΤΙΚΗ ΤΑΞΗ	ΚΑΤΩΤΕΡΗ ΤΑΞΗ	ΔΓ/ΔΑ
Συμφωνώ πολύ	2,8	6	18,6	30,4	15,8
Συμφωνώ	14,1	25,8	32,4	24,6	26,1
Διαφωνώ	50,1	44,7	28,7	23,1	34,5
Διαφωνώ πολύ	24,9	16,4	14	17,1	14,7
Δεν ισχύει	5,1	4,2	2,2	0	2,6
Δεν γνωρίζω	2,3	2,4	3,4	4,8	6,3
Μη απάντηση/ Άρνηση	0,7	0,5	0,7	0	0

	ΑΤΤΙΚΗ	ΘΕΣΣΑΛΟΝΙΚΗ	ΒΟΡΕΙΑ ΕΛΛΑΔΑ	ΚΕΝΤΡΙΚΗ ΕΛΛΑΔΑ	ΝΗΣΙΑ ΑΙΓΑΙΟΥ-ΚΡΗΤΗ	ΑΣΤΙΚΗ	ΑΓΡΟΤΙΚΗ
Συμφωνώ πολύ	18,4	3,5	20,7	7,2	12,1	14,7	12,6
Συμφωνώ	19,1	29,4	28,7	43,5	12,2	25,5	31,8
Διαφωνώ	34,5	38,4	33,3	37,7	38,2	35	38,1
Διαφωνώ πολύ	19,9	27	14,8	4,4	23,1	17,8	12,4
Δεν ισχύει	4	1,7	1,1	1,4	7,3	3,6	0,6
Δεν γνωρίζω	3,6	0	1,1	5,3	5,1	3,1	3,8
Μη απάντηση/ Άρνηση	0,4	0	0,3	0,4	2	0,4	0,8

	ΑΡΙΣΤΕΡΑ (1,2)	3	4	5	6	7	8	ΔΕΞΙΑ (9,10)	ΔΕΝ ΙΣΧΥΕΙ/ΔΓ/ΔΑ
Συμφωνώ πολύ	12,7	4,2	6,2	10,3	12	15,5	36	40,4	10,6
Συμφωνώ	8,1	14,2	18,8	28,1	28	33,3	31,6	36,9	33,1
Διαφωνώ	37,9	43,2	42,6	37,3	43,4	35,8	23,3	19,6	33,1
Διαφωνώ πολύ	17,1	21,4	22,3	20,9	16,6	13,6	7,5	1,7	14,5
Δεν ισχύει	13,6	8,4	5,6	1,6	0	0,6	0	1,4	1,7
Δεν γνωρίζω	10,6	7,8	3,6	1,5	0	1	1,6	0	5,5
Μη απάντηση/ Άρνηση	0	0,8	0,9	0,2	0	0	0	0	1,6

52. Με εξαίρεση τους γάμους και τις κηδείες, πόσο συχνά πηγαίνετε στην εκκλησία αυτό τον καιρό;

Μία απάντηση για κάθε ερώτηση

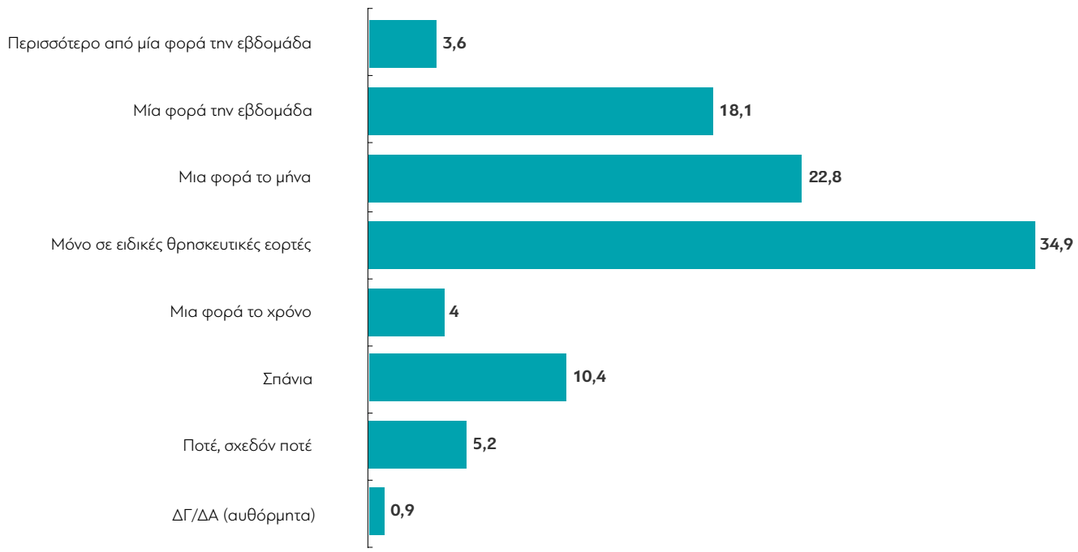

Πίνακας 52: Με εξαίρεση τους γάμους και τις κηδείες, πόσο συχνά πηγαίνετε στην εκκλησία αυτό τον καιρό;

	ΣΥΝΟΛΟ	ΑΝΔΡΑΣ	ΓΥΝΑΙΚΑ	18-29	30-39	40-49	50-59	60+	Α' ΒΑΘΜΙΑ	Β' ΒΑΘΜΙΑ	Γ' ΒΑΘΜΙΑ	ΜΕΤΑΠΤ. / ΔΙΔΑΚΤ.
Περισσότερο από μία φορά την εβδομάδα	3,6	4,1	3,2	0	5,7	2,9	0,9	6,3	6,5	2,1	2,5	3,3
Μία φορά την εβδομάδα	18,1	14,1	21,5	7,2	11,1	8,6	16,1	35,1	33,7	12,3	6,8	8,3
Μια φορά το μήνα	22,8	17,6	27,3	19,4	20,3	20,8	27,9	24,7	29,3	20,3	18,9	11,3
Μόνο σε ειδικές θρησκευτικές εορτές	34,9	38,4	31,9	47,3	39,7	40,6	34,9	21,7	21,5	41,6	41,1	37,4
Μια φορά το χρόνο	4	5,1	3,1	4,9	4,9	6,9	3,5	1,7	1,5	4,9	6	7,6
Σπάνια	10,4	11,8	9,2	12,7	9,6	12,1	10,9	8,3	5,8	10,9	17	12,5
Ποτέ, σχεδόν ποτέ	5,2	7,9	2,9	8,5	6,5	6,5	4,9	2	1,5	6,4	6,9	19,6
Δεν γνωρίζω	0,3	0,3	0,4	0	0,9	0,4	0,7	0	0	0,6	0,4	0
Μη απάντηση/ Άρνηση	0,6	0,7	0,5	0	1,4	1,2	0	0,3	0,3	0,8	0,4	0

	ΑΠΟΤΑΜΙΕΥΕΙ/ ΤΑ ΒΓΑΖΕΙ ΠΕΡΑ	ΞΟΔΕΥΕΙ ΚΑΠΟΙΕΣ ΟΙΚΟΝΟΜΙΕΣ	ΞΟΔΕΥΕΙ ΚΑΙ ΔΑΝΕΙΖΕΤΑΙ	ΔΓ/ΔΑ
Περισσότερο από μία φορά την εβδομάδα	3,3	2,9	8,7	0
Μία φορά την εβδομάδα	16,8	23,3	20,8	9,6
Μια φορά το μήνα	21,4	27,7	24,4	37,9
Μόνο σε ειδικές θρησκευτικές εορτές	37,5	24,4	29,8	52,4
Μια φορά το χρόνο	4	4,8	3,3	0
Σπάνια	10,9	10,3	7,5	0
Ποτέ, σχεδόν ποτέ	5,5	4,2	5,7	0
Δεν γνωρίζω	0,2	1,3	0	0
Μη απάντηση/ Άρνηση	0,5	1,1	0	0

	ΕΡΓΑΖΟΜΕΝΟΙ ΠΛΗΡΟΥΣ ΑΠΑΣΧ.	ΕΡΓΑΖΟΜΕΝΟΙ ΜΕΡΙΚΗΣ ΑΠΑΣΧ.	Ε.Ε.	ΣΥΝΤΑΞΙΟΥΧΟΣ	ΟΙΚΙΑΚΑ	ΣΠΟΥΔΑΣΤΗΣ/ ΦΟΙΤΗΤΗΣ	ΑΝΕΡΓΟΣ
Περισσότερο από μία φορά την εβδομάδα	2,3	6,1	2,2	6,5	4,7	0	2,7
Μία φορά την εβδομάδα	9,2	9,3	16,7	34,1	29,7	1,9	15,1
Μια φορά το μήνα	17,8	22,5	16,3	22,5	40,6	9,4	32,1
Μόνο σε ειδικές θρησκευτικές εορτές	45,1	37,3	33,4	25,6	17,3	64,2	26,5
Μια φορά το χρόνο	7,1	1,6	2	1,7	1,5	1,9	5,8
Σπάνια	11,1	14,5	17,8	8,2	4,9	17	8,4
Ποτέ, σχεδόν ποτέ	6,4	7,3	8,4	1,4	0,8	5,6	8,3
Δεν γνωρίζω	0,4	0	1	0	0,5	0	0,5
Μη απάντηση/ Άρνηση	0,7	1,4	2,3	0	0	0	0,7

	ΑΝΩΤΕΡΗ/ ΑΝΩΤΕΡΗ-ΜΕΣΑΙΑ ΤΑΞΗ	ΚΑΤΩΤΕΡΗ-ΜΕΣΑΙΑ ΤΑΞΗ	ΕΡΓΑΤΙΚΗ ΤΑΞΗ	ΚΑΤΩΤΕΡΗ ΤΑΞΗ	ΔΓ/ΔΑ
Περισσότερο από μία φορά την εβδομάδα	3,4	2,3	3,6	7,5	2,6
Μία φορά την εβδομάδα	9,8	13,4	21,7	28,1	8,4
Μια φορά το μήνα	16,6	17,6	26,6	28,1	27,6
Μόνο σε ειδικές θρησκευτικές εορτές	45	43,7	29,6	19	42
Μια φορά το χρόνο	4,7	4,4	4	2,9	2,6
Σπάνια	11,5	13,7	8,7	7,2	6,6
Ποτέ, σχεδόν ποτέ	7,3	4,6	4,9	5,7	7,7
Δεν γνωρίζω	0	0,2	0,3	0,7	2,6
Μη απάντηση/ Άρνηση	1,5	0,2	0,6	0,7	0

	ΑΤΤΙΚΗ	ΘΕΣΣΑΛΟΝΙΚΗ	ΒΟΡΕΙΑ ΕΛΛΑΔΑ	ΚΕΝΤΡΙΚΗ ΕΛΛΑΔΑ	ΝΗΣΙΑ ΑΙΓΑΙΟΥ-ΚΡΗΤΗ	ΑΣΤΙΚΗ	ΑΓΡΟΤΙΚΗ
Περισσότερο από μία φορά την εβδομάδα	5,7	1,7	5,2	1	1,3	4,1	2,1
Μία φορά την εβδομάδα	15,5	11,7	31,4	14,7	13,5	17	21,3
Μια φορά το μήνα	26,2	14	20,4	24,9	20,3	21,7	25,8
Μόνο σε ειδικές θρησκευτικές εορτές	31,7	52	23,6	44,4	31,1	35,7	32,6
Μια φορά το χρόνο	3,6	4,3	5,5	3,4	3,5	3,8	4,8
Σπάνια	12,5	11,3	8,8	6,6	14,2	11	8,6
Ποτέ, σχεδόν ποτέ	4,4	4,2	4,1	3,9	14,3	5,7	3,9
Δεν γνωρίζω	0	0,8	0,6	0	1,2	0,3	0,6
Μη απάντηση/ Άρνηση	0,5	0	0,3	1,1	0,7	0,7	0,3

	ΑΡΙΣΤΕΡΑ (1,2)	3	4	5	6	7	8	ΔΕΞΙΑ (9,10)	ΔΕΝ ΙΣΧΥΕΙ/ΔΓ/ΔΑ
Περισσότερο από μία φορά την εβδομάδα	2,6	1,1	0	3,8	10,7	1,8	4,4	7,8	2,4
Μία φορά την εβδομάδα	9,8	6,4	15,4	14,8	19,4	27,2	34,6	35,5	14,2
Μια φορά το μήνα	17,2	20,8	16,7	27,9	17,2	25,6	14,8	21,3	26,4
Μόνο σε ειδικές θρησκευτικές εορτές	32,4	43,2	44,5	34,9	30,7	30,4	34,1	26,3	34,7
Μια φορά το χρόνο	4,2	4,5	4	6,8	2,9	1,3	0,9	3,2	3,4
Σπάνια	15	16,3	11,4	8,8	15,4	10,5	6,9	3,1	9,5
Ποτέ, σχεδόν ποτέ	18,8	7	7,9	2,6	1,2	3,2	3,6	2,8	7
Δεν γνωρίζω	0	0	0	0	1,7	0	0,7	0	0,7
Μη απάντηση/ Άρνηση	0	0,8	0	0,4	0,9	0	0	0	1,7

53: Με εξαίρεση τους γάμους και τις κηδείες, πόσο συχνά προσεύχεστε;

Μία απάντηση για κάθε ερώτηση

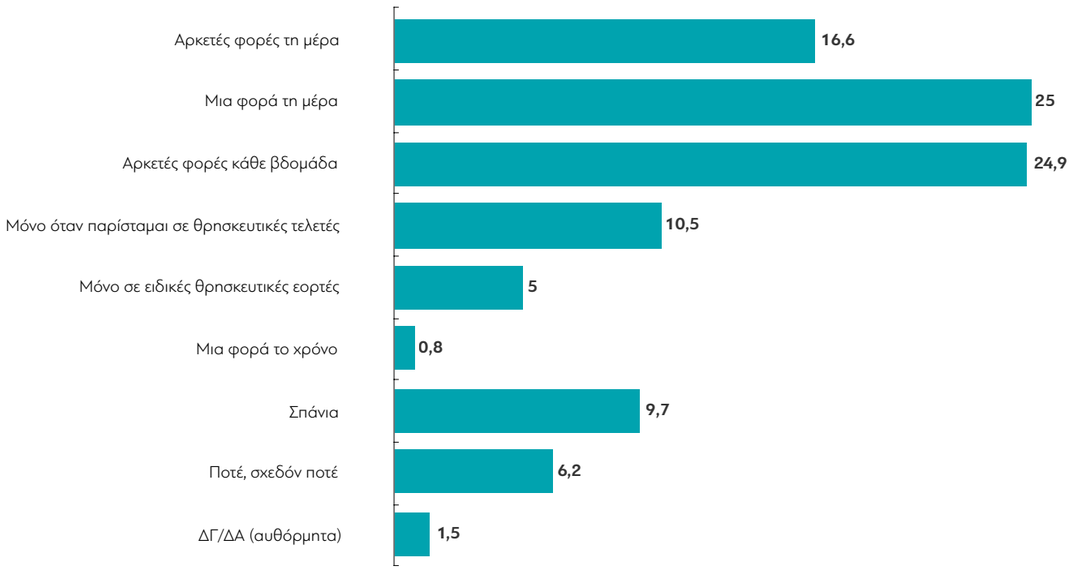

Πίνακας 53: Με εξαίρεση τους γάμους και τις κηδείες, πόσο συχνά προσεύχεστε;

	ΣΥΝΟΛΟ	ΑΝΔΡΑΣ	ΓΥΝΑΙΚΑ	18-29	30-39	40-49	50-59	60+	Α' ΒΑΘΜΙΑ	Β' ΒΑΘΜΙΑ	Γ' ΒΑΘΜΙΑ	ΜΕΤΑΠΤ. / ΔΙΔΑΚΤ.
Αρκετές φορές τη μέρα	16,6	14,9	18	9,6	15,8	9,7	18,9	23,8	26,1	14	8,5	0
Μια φορά τη μέρα	25	20,5	28,9	13,3	20,4	23,7	26,6	34,3	33,9	20,8	21,1	17,3
Αρκετές φορές κάθε βδομάδα	24,9	20,9	28,3	23,7	26,3	29,9	24,9	21,7	25,6	24,2	24,9	28,3
Μόνο όταν παρίσταμαι σε θρησκευτικές τελετές	10,5	12,6	8,6	16,4	9,2	13,1	7,2	7,9	6,2	12,6	12,9	6,3
Μόνο σε ειδικές θρη-σκευτικές εορτές	5	6,3	3,9	6,7	8,6	4,5	4,8	2,4	2,4	6,8	5	5
Μια φορά το χρόνο	0,8	1,2	0,4	1,8	1,3	0	0,7	0,4	0	1,3	1	0
Σπάνια	9,7	11,7	7,9	12,8	11,2	8,7	12,6	6	4	10,9	14,5	24,7
Ποτέ, σχεδόν ποτέ	6,2	9,7	3,2	13,3	5,9	7	3,4	3,3	1,8	7,2	9,9	18,3
Δεν γνωρίζω	0,3	0,4	0,1	0	0,4	0	0,8	0,2	0	0,2	0,8	0
Μη απάντηση/ Άρνηση	1,2	1,7	0,8	2,4	0,9	3,3	0	0	0	1,9	1,5	0

	ΑΠΟΤΑΜΙΕΥΕΙ/ ΤΑ ΒΓΑΖΕΙ ΠΕΡΑ	ΞΟΔΕΥΕΙ ΚΑΠΟΙΕΣ ΟΙΚΟΝΟΜΙΕΣ	ΞΟΔΕΥΕΙ ΚΑΙ ΔΑΝΕΙΖΕΤΑΙ	ΔΓ/ΔΑ
Αρκετές φορές τη μέρα	15,9	19,9	16,9	9,6
Μια φορά τη μέρα	26	26	15,1	15,7
Αρκετές φορές κάθε βδομάδα	23,5	26,8	34,5	14,8
Μόνο όταν παρίσταμαι σε θρησκευτικές τελετές	10,3	8,9	12,2	30,5
Μόνο σε ειδικές θρη-σκευτικές εορτές	5,3	4,4	3,4	11
Μια φορά το χρόνο	0,6	1,1	2,3	0
Σπάνια	10,8	6,1	6,9	0
Ποτέ, σχεδόν ποτέ	6,2	6	7,1	0
Δεν γνωρίζω	0,1	0,4	0,7	7,5
Μη απάντηση/ Άρνηση	1,2	0,5	0,9	11

	ΕΡΓΑΖΟΜΕΝΟΙ ΠΛΗΡΟΥΣ ΑΠΑΣΧ.	ΕΡΓΑΖΟΜΕΝΟΙ ΜΕΡΙΚΗΣ ΑΠΑΣΧ.	Ε.Ε.	ΣΥΝΤΑΞΙΟΥΧΟΣ	ΟΙΚΙΑΚΑ	ΣΠΟΥΔΑΣΤΗΣ/ ΦΟΙΤΗΤΗΣ	ΑΝΕΡΓΟΣ
Αρκετές φορές τη μέρα	12,2	20,6	12,8	25,3	21,1	3,8	15,9
Μια φορά τη μέρα	21,3	13,5	15,6	32,9	37	20,8	22,6
Αρκετές φορές κάθε βδομάδα	29,2	26,6	17,5	20,5	27,5	7,5	29,9
Μόνο όταν παρίσταμαι σε θρησκευτικές τελετές	10,8	8,9	15	8,5	7,1	24,5	8,3
Μόνο σε ειδικές θρη-σκευτικές εορτές	6,9	1,6	11,5	2,2	2,6	7,5	4,4
Μια φορά το χρόνο	1	0	1,1	0,8	0	2	0,8
Σπάνια	12	18,5	15	6	3,2	11,4	7,5
Ποτέ, σχεδόν ποτέ	5,8	8,9	6,1	3,8	0	16,9	9,2
Δεν γνωρίζω	0,2	0	1	0	0,5	0	0,4
Μη απάντηση/ Άρνηση	0,7	1,4	4,3	0	1	5,6	1

	ΑΝΩΤΕΡΗ/ ΑΝΩΤΕΡΗ-ΜΕΣΑΙΑ ΤΑΞΗ	ΚΑΤΩΤΕΡΗ-ΜΕΣΑΙΑ ΤΑΞΗ	ΕΡΓΑΤΙΚΗ ΤΑΞΗ	ΚΑΤΩΤΕΡΗ ΤΑΞΗ	ΔΓ/ΔΑ
Αρκετές φορές τη μέρα	7,2	12,3	20,6	25,9	2,6
Μια φορά τη μέρα	19,9	24,8	28,2	21,6	14,5
Αρκετές φορές κάθε βδομάδα	22,9	22,2	25,6	26,4	46,5
Μόνο όταν παρίσταμαι σε θρησκευτικές τελετές	18,6	12,7	7,1	9,3	7,1
Μόνο σε ειδικές θρησκευτικές εορτές	4,9	6,5	3,4	4,4	16,4
Μια φορά το χρόνο	1,8	0,8	0,9	0	0
Σπάνια	11,6	11,5	8,5	8,6	2,6
Ποτέ, σχεδόν ποτέ	11	7,1	4,8	4	6,6
Δεν γνωρίζω	0,7	0,2	0,3	0	0
Μη απάντηση/ Άρνηση	1,5	2	0,6	0	3,8

	ΑΤΤΙΚΗ	ΘΕΣΣΑΛΟΝΙΚΗ	ΒΟΡΕΙΑ ΕΛΛΑΔΑ	ΚΕΝΤΡΙΚΗ ΕΛΛΑΔΑ	ΝΗΣΙΑ ΑΙΓΑΙΟΥ-ΚΡΗΤΗ	ΑΣΤΙΚΗ	ΑΓΡΟΤΙΚΗ
Αρκετές φορές τη μέρα	14,8	25,8	30,9	5,8	6,7	14,8	21,6
Μια φορά τη μέρα	25,2	32,2	21,9	22,8	28,1	24,3	26,9
Αρκετές φορές κάθε βδομάδα	27,5	18,6	20,6	30,1	19,8	25,8	21,9
Μόνο όταν παρίσταμαι σε θρησκευτικές τελετές	9,1	8,7	8,9	14,3	11,6	10,1	11,4
Μόνο σε ειδικές θρησκευτικές εορτές	4,3	1	3	11,1	2,7	5,5	3,8
Μια φορά το χρόνο	0,6	1,3	1,1	0,5	0,8	1	0,2
Σπάνια	10	6,6	9,7	8,7	13,8	10,1	8,4
Ποτέ, σχεδόν ποτέ	7,7	5,9	2,4	5,1	12,1	7	3,8
Δεν γνωρίζω	0	0	0,3	0	1,8	0,1	0,8
Μη απάντηση/ Άρνηση	0,7	0	1,2	1,7	2,7	1,1	1,3

	ΑΡΙΣΤΕΡΑ (1,2)	3	4	5	6	7	8	ΔΕΞΙΑ (9,10)	ΔΕΝ ΙΣΧΥΕΙ/ΔΓ/ΔΑ
Αρκετές φορές τη μέρα	4,5	7	5,6	19,8	19,1	20,2	31,9	26,3	12,5
Μια φορά τη μέρα	17	13,3	23	32,1	23,4	26,1	20,4	33,3	23,4
Αρκετές φορές κάθε βδομάδα	18	28,9	26,7	20,6	31,4	27,3	29,6	21,4	24,9
Μόνο όταν παρίσταμαι σε θρησκευτικές τελετές	10,1	16	14,5	10,1	5,8	8,6	10,1	11,8	9,5
Μόνο σε ειδικές θρησκευτικές εορτές	7	0,7	6,2	5,3	2,5	1,4	3,6	2,7	10
Μια φορά το χρόνο	0	0,7	1,2	0,8	1,7	0,7	0	0	1
Σπάνια	20,5	19,3	8,9	6,3	13,2	12,6	3,6	1,4	9,2
Ποτέ, σχεδόν ποτέ	22,9	12,7	12,7	4,3	1,9	1,6	0,9	1,4	5,7
Δεν γνωρίζω	0	0,7	0	0	0	0,8	0	0	0,7
Μη απάντηση/ Άρνηση	0	0,8	1,2	0,7	0,9	0,8	0	1,8	3

54. Ανεξάρτητα από το αν πηγαίνετε στην εκκλησία ή όχι, θα λέγατε ότι είστε...

Μία απάντηση, λίστα

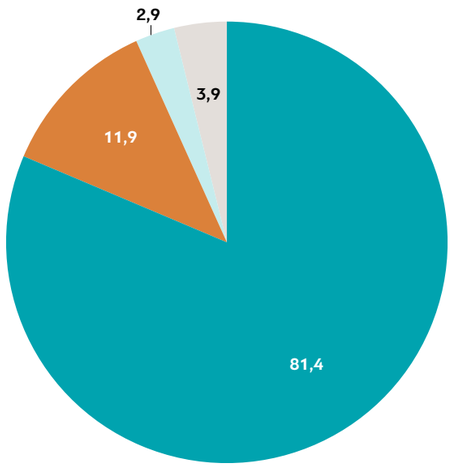

- Ένα θρησκευόμενο άτομο
- Ένα μη θρησκευόμενο άτομο
- Άθεος/η
- ΔΓ/ΔΑ (αυθόρμητα)

Πίνακας 54: Ανεξάρτητα από το αν πηγαίνετε στην εκκλησία ή όχι, θα λέγατε ότι είστε...

	ΣΥΝΟΛΟ	ΑΝΔΡΑΣ	ΓΥΝΑΙΚΑ	18-29	30-39	40-49	50-59	60+	Α' ΒΑΘΜΙΑ	Β' ΒΑΘΜΙΑ	Γ' ΒΑΘΜΙΑ	ΜΕΤΑΠΤ. / ΔΙΔΑΚΤ.
Ένα θρησκευόμενο άτομο	81,4	77,1	85,1	69,5	79,5	80,2	81,5	89,8	93,6	78,5	71,8	46,1
Ένα μη θρησκευόμενο άτομο	11,9	13,7	10,3	15,9	14,2	12	13,9	7,2	4,1	13,2	18,6	40
Άθεος/η	2,9	4,4	1,6	8,5	2,1	2,1	2,1	1	0	3,6	6	3
Δεν γνωρίζω	1,1	0,9	1,2	1,8	1,9	0,8	0,9	0,4	1,1	0,7	1	7,6
Μη απάντηση/ Άρνηση	2,8	3,8	1,9	4,2	2,3	5	1,6	1,5	1,1	3,9	2,6	3,3

	ΑΠΟΤΑΜΙΕΥΕΙ/ ΤΑ ΒΓΑΖΕΙ ΠΕΡΑ	ΞΟΔΕΥΕΙ ΚΑΠΟΙΕΣ ΟΙΚΟΝΟΜΙΕΣ	ΞΟΔΕΥΕΙ ΚΑΙ ΔΑΝΕΙΖΕΤΑΙ	ΔΓ/ΔΑ
Ένα θρησκευόμενο άτομο	80,3	85,2	83,9	80,4
Ένα μη θρησκευόμενο άτομο	12,7	9,7	9,7	0
Άθεος/η	2,7	3,6	3,1	0
Δεν γνωρίζω	1,5	0	0	0
Μη απάντηση/ Άρνηση	2,8	1,5	3,3	19,6

	ΕΡΓΑΖΟΜΕΝΟΙ ΠΛΗΡΟΥΣ ΑΠΑΣΧ.	ΕΡΓΑΖΟΜΕΝΟΙ ΜΕΡΙΚΗΣ ΑΠΑΣΧ.	Ε.Ε.	ΣΥΝΤΑΞΙΟΥΧΟΣ	ΟΙΚΙΑΚΑ	ΣΠΟΥΔΑΣΤΗΣ/ ΦΟΙΤΗΤΗΣ	ΑΝΕΡΓΟΣ
Ένα θρησκευόμενο άτομο	77,4	71,7	75,1	89	92,7	64,1	84,7
Ένα μη θρησκευόμενο άτομο	17	16,2	13,6	7,7	2,3	15,1	10,7
Άθεος/η	2,8	4,2	2	0,7	0	11,4	3,1
Δεν γνωρίζω	0,5	1,4	2	0,9	2,6	3,8	0
Μη απάντηση/ Άρνηση	2,2	6,5	7,2	1,6	2,4	5,6	1,5

	ΑΝΩΤΕΡΗ/ ΑΝΩΤΕΡΗ-ΜΕΣΑΙΑ ΤΑΞΗ	ΚΑΤΩΤΕΡΗ-ΜΕΣΑΙΑ ΤΑΞΗ	ΕΡΓΑΤΙΚΗ ΤΑΞΗ	ΚΑΤΩΤΕΡΗ ΤΑΞΗ	ΔΓ/ΔΑ
Ένα θρησκευόμενο άτομο	66,3	78,7	86,6	87	70
Ένα μη θρησκευόμενο άτομο	21,8	12,5	9,4	10,9	6,8
Άθεος/η	5,1	4,2	2,2	0	2,6
Δεν γνωρίζω	2	1,3	0,5	0,6	6,4
Μη απάντηση/ Άρνηση	4,8	3,3	1,3	1,5	14,3

	ΑΤΤΙΚΗ	ΘΕΣΣΑΛΟΝΙΚΗ	ΒΟΡΕΙΑ ΕΛΛΑΔΑ	ΚΕΝΤΡΙΚΗ ΕΛΛΑΔΑ	ΝΗΣΙΑ ΑΙΓΑΙΟΥ-ΚΡΗΤΗ	ΑΣΤΙΚΗ	ΑΓΡΟΤΙΚΗ
Ένα θρησκευόμενο άτομο	79,7	86,9	81,2	87,5	68,4	79	88,2
Ένα μη θρησκευόμενο άτομο	12,9	9,7	15,2	8	12,2	13,1	8,2
Άθεος/η	4	1,7	1,1	1,4	7,3	3,6	0,6
Δεν γνωρίζω	1,5	1,7	0	0	3,7	1,5	0
Μη απάντηση/ Άρνηση	1,8	0	2,5	3,1	8,4	2,7	2,9

	ΑΡΙΣΤΕΡΑ (1,2)	3	4	5	6	7	8	ΔΕΞΙΑ (9,10)	ΔΕΝ ΙΣΧΥΕΙ/ΔΓ/ΔΑ
Ένα θρησκευόμενο άτομο	51,6	63,3	74,9	86,3	91	87,8	91,1	93,9	79,1
Ένα μη θρησκευόμενο άτομο	30,2	21,7	14,9	10,3	7,5	10,8	8,9	3,8	9
Άθεος/η	13,6	8,4	5,6	1,6	0	0,6	0	1,4	1,7
Δεν γνωρίζω	2,8	0,8	2,4	0,7	0	0	0	0	2,5
Μη απάντηση/ Άρνηση	1,8	5,8	2,2	1,1	1,6	0,8	0	1	7,7

55. Με ποια από τις παρακάτω δηλώσεις συμφωνείτε περισσότερο; Το βασικό νόημα της θρησκείας είναι...;

Μία απάντηση για κάθε ερώτηση, λίστα

55α. Τήρηση κανόνων ή Καλό σε ανθρώπους

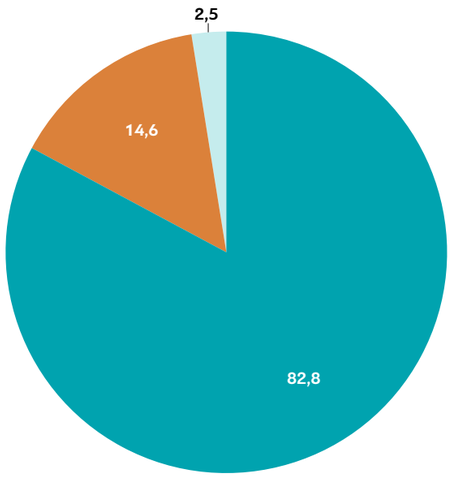

- Να κάνει το καλό σε άλλους ανθρώπους
- Να ακολουθεί τις θρησκευτικές τελετές και κανόνες
- ΔΓ/ΔΑ (αυθόρμητα)

55β. Μεταθανάτια ή Επίγεια ζωή

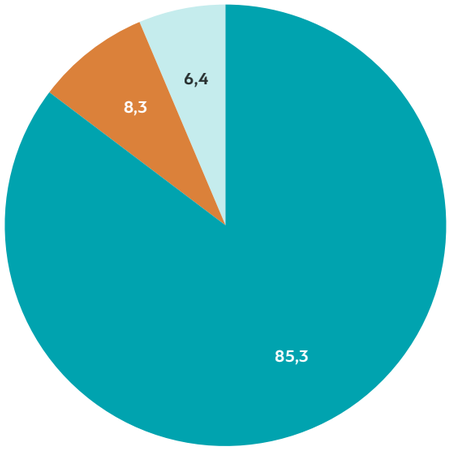

- Να κατανοεί τη ζωή σ' αυτόν εδώ τον κόσμο
- Να κατανοεί τη μεταθανάτια ζωή
- ΔΓ/ΔΑ (αυθόρμητα)

Πίνακας 55α: Με ποια από τις παρακάτω δηλώσεις συμφωνείτε περισσότερο; Το βασικό νόημα της θρησκείας είναι:

	ΣΥΝΟΛΟ	ΑΝΔΡΑΣ	ΓΥΝΑΙΚΑ	18-29	30-39	40-49	50-59	60+	Α' ΒΑΘΜΙΑ	Β' ΒΑΘΜΙΑ	Γ' ΒΑΘΜΙΑ	ΜΕΤΑΠΤ. / ΔΙΔΑΚΤ.
Να ακολουθεί τις θρησκευτικές τελετές και κανόνες	14,6	13,8	15,4	7,3	10,9	12,4	12,6	23,4	22,9	11,3	7,7	20,8
Να κάνει το καλό σε άλλους ανθρώπους	82,8	83,5	82,3	87,8	88,2	83,6	85,4	75	74,9	85,7	90,6	74,6
Δεν γνωρίζω	2	2	2	4,3	0	2,8	2	1,3	2,2	2	1,2	4,6
Μη απάντηση/ Άρνηση	0,6	0,8	0,4	0,6	0,9	1,2	0	0,3	0	1	0,5	0

	ΑΠΟΤΑΜΙΕΥΕΙ/ ΤΑ ΒΓΑΖΕΙ ΠΕΡΑ	ΞΟΔΕΥΕΙ ΚΑΠΟΙΕΣ ΟΙΚΟΝΟΜΙΕΣ	ΞΟΔΕΥΕΙ ΚΑΙ ΔΑΝΕΙΖΕΤΑΙ	ΔΓ/ΔΑ
Να ακολουθεί τις θρησκευτικές τελετές και κανόνες	13,7	20	15,1	0
Να κάνει το καλό σε άλλους ανθρώπους	84	77,1	81,9	89
Δεν γνωρίζω	1,7	2,6	2,1	11
Μη απάντηση/ Άρνηση	0,6	0,3	0,9	0

	ΕΡΓΑΖΟΜΕΝΟΙ ΠΛΗΡΟΥΣ ΑΠΑΣΧ.	ΕΡΓΑΖΟΜΕΝΟΙ ΜΕΡΙΚΗΣ ΑΠΑΣΧ.	Ε.Ε.	ΣΥΝΤΑΞΙΟΥΧΟΣ	ΟΙΚΙΑΚΑ	ΣΠΟΥΔΑΣΤΗΣ/ ΦΟΙΤΗΤΗΣ	ΑΝΕΡΓΟΣ
Να ακολουθεί τις θρησκευτικές τελετές και κανόνες	11,6	15,8	14,9	20,9	18,2	5,6	12,1
Να κάνει το καλό σε άλλους ανθρώπους	86,5	80	78,6	77,2	79	90,6	86,6
Δεν γνωρίζω	1,2	2,5	5,5	1,5	2,9	3,8	0,5
Μη απάντηση/ Άρνηση	0,7	1,6	1	0,4	0	0	0,8

	ΑΝΩΤΕΡΗ/ ΑΝΩΤΕΡΗ-ΜΕΣΑΙΑ ΤΑΞΗ	ΚΑΤΩΤΕΡΗ-ΜΕΣΑΙΑ ΤΑΞΗ	ΕΡΓΑΤΙΚΗ ΤΑΞΗ	ΚΑΤΩΤΕΡΗ ΤΑΞΗ	ΔΓ/ΔΑ
Να ακολουθεί τις θρησκευτικές τελετές και κανόνες	12,9	9,2	17,1	24,2	6,6
Να κάνει το καλό σε άλλους ανθρώπους	83,7	88,5	81,3	70,3	90,8
Δεν γνωρίζω	2	1,7	1,2	5,6	0
Μη απάντηση/ Άρνηση	1,4	0,6	0,4	0	2,6

	ΑΤΤΙΚΗ	ΘΕΣΣΑΛΟΝΙΚΗ	ΒΟΡΕΙΑ ΕΛΛΑΔΑ	ΚΕΝΤΡΙΚΗ ΕΛΛΑΔΑ	ΝΗΣΙΑ ΑΙΓΑΙΟΥ-ΚΡΗΤΗ	ΑΣΤΙΚΗ	ΑΓΡΟΤΙΚΗ
Να ακολουθεί τις θρησκευτικές τελετές και κανόνες	12,9	10,3	20,9	16,7	7,7	12,1	22
Να κάνει το καλό σε άλλους ανθρώπους	85,9	88,7	77,4	81,3	81,1	85,9	73,7
Δεν γνωρίζω	0,9	0	1,1	2	9,1	1,4	3,7
Μη απάντηση/ Άρνηση	0,3	1	0,6	0	2,2	0,6	0,6

	ΑΡΙΣΤΕΡΑ (1,2)	3	4	5	6	7	8	ΔΕΞΙΑ (9,10)	ΔΕΝ ΙΣΧΥΕΙ/ΔΓ/ΔΑ
Να ακολουθεί τις θρησκευτικές τελετές και κανόνες	11,8	9,2	7,3	11,7	4,5	28,5	30	29,4	12,3
Να κάνει το καλό σε άλλους ανθρώπους	88,2	85	89,3	87,6	93,8	71,5	70	70,6	80
Δεν γνωρίζω	0	3,5	3,4	0	1,2	0	0	0	6,9
Μη απάντηση/ Άρνηση	0	2,3	0	0,7	0,5	0	0	0	0,8

Πίνακας 55β: Και με ποια από τις παρακάτω δηλώσεις συμφωνείτε περισσότερο; Το βασικό νόημα της θρησκείας είναι:

	ΣΥΝΟΛΟ	ΑΝΔΡΑΣ	ΓΥΝΑΙΚΑ	18-29	30-39	40-49	50-59	60+	Α' ΒΑΘΜΙΑ	Β' ΒΑΘΜΙΑ	Γ' ΒΑΘΜΙΑ	ΜΕΤΑΠΤ. / ΔΙΔΑΚΤ.
Να κατανοεί τη μεταθανάτια ζωή	8,3	8,2	8,5	5,4	5,1	6,6	8,1	13,1	11,6	7,3	3,8	17,8
Να κατανοεί τη ζωή σ' αυτόν εδώ τον κόσμο	85,3	86,6	84,2	84,9	91,1	85,3	86,7	81,3	80	86,9	91,6	77,6
Δεν γνωρίζω	5,7	4,1	7	9,1	2,9	6,5	4,7	5,3	8,4	4,6	3,7	4,6
Μη απάντηση/ Άρνηση	0,7	1,2	0,3	0,6	0,9	1,6	0,5	0,3	0	1,2	0,9	0

	ΑΠΟΤΑΜΙΕΥΕΙ/ ΤΑ ΒΓΑΖΕΙ ΠΕΡΑ	ΞΟΔΕΥΕΙ ΚΑΠΟΙΕΣ ΟΙΚΟΝΟΜΙΕΣ	ΞΟΔΕΥΕΙ ΚΑΙ ΔΑΝΕΙΖΕΤΑΙ	ΔΓ/ΔΑ
Να κατανοεί τη μεταθανάτια ζωή	6,4	13,8	15,5	9,6
Να κατανοεί τη ζωή σ' αυτόν εδώ τον κόσμο	88,1	82	66,6	79,4
Δεν γνωρίζω	4,7	3,9	17	11
Μη απάντηση/ Άρνηση	0,8	0,3	0,9	0

	ΕΡΓΑΖΟΜΕΝΟΙ ΠΛΗΡΟΥΣ ΑΠΑΣΧ.	ΕΡΓΑΖΟΜΕΝΟΙ ΜΕΡΙΚΗΣ ΑΠΑΣΧ.	Ε.Ε.	ΣΥΝΤΑΞΙΟΥΧΟΣ	ΟΙΚΙΑΚΑ	ΣΠΟΥΔΑΣΤΗΣ/ ΦΟΙΤΗΤΗΣ	ΑΝΕΡΓΟΣ
Να κατανοεί τη μεταθανάτια ζωή	4,9	2,3	7,7	13,5	9,2	5,6	11,7
Να κατανοεί τη ζωή σ' αυτόν εδώ τον κόσμο	90,8	92,1	81,8	80,6	82,2	84,9	81,8
Δεν γνωρίζω	3,4	4	9,6	5,5	8,6	7,5	6
Μη απάντηση/ Άρνηση	0,9	1,6	1	0,4	0	1,9	0,5

	ΑΝΩΤΕΡΗ/ ΑΝΩΤΕΡΗ-ΜΕΣΑΙΑ ΤΑΞΗ	ΚΑΤΩΤΕΡΗ-ΜΕΣΑΙΑ ΤΑΞΗ	ΕΡΓΑΤΙΚΗ ΤΑΞΗ	ΚΑΤΩΤΕΡΗ ΤΑΞΗ	ΔΓ/ΔΑ
Να κατανοεί τη μεταθανάτια ζωή	10,5	4,8	7,7	19	3,3
Να κατανοεί τη ζωή σ' αυτόν εδώ τον κόσμο	84,4	89,8	86,8	68,8	87,4
Δεν γνωρίζω	3,7	5	4,9	12,2	3
Μη απάντηση/ Άρνηση	1,4	0,5	0,6	0	6,4

	ΑΤΤΙΚΗ	ΘΕΣΣΑΛΟΝΙΚΗ	ΒΟΡΕΙΑ ΕΛΛΑΔΑ	ΚΕΝΤΡΙΚΗ ΕΛΛΑΔΑ	ΝΗΣΙΑ ΑΙΓΑΙΟΥ-ΚΡΗΤΗ	ΑΣΤΙΚΗ	ΑΓΡΟΤΙΚΗ
Να κατανοεί τη μεταθανάτια ζωή	10,3	9,6	9,7	5,4	4,2	9	6,4
Να κατανοεί τη ζωή σ' αυτόν εδώ τον κόσμο	86,4	88,7	86,8	83,2	79,6	86,1	82,9
Δεν γνωρίζω	2,7	1,7	2,6	11	14,1	4,1	10,1
Μη απάντηση/ Άρνηση	0,5	0	0,9	0,5	2,2	0,8	0,6

	ΑΡΙΣΤΕΡΑ (1,2)	3	4	5	6	7	8	ΔΕΞΙΑ (9,10)	ΔΕΝ ΙΣΧΥΕΙ/ΔΓ/ΔΑ
Να κατανοεί τη μεταθανάτια ζωή	8,6	5,2	8,2	9,1	5,4	10,3	9,4	16,9	5,8
Να κατανοεί τη ζωή σ' αυτόν εδώ τον κόσμο	85,8	86,9	85,9	85,5	90,6	83,3	87,1	83,1	82
Δεν γνωρίζω	3,8	5,6	5,8	4,8	3,6	6,3	3,5	0	10,9
Μη απάντηση/ Άρνηση	1,8	2,3	0	0,5	0,5	0	0	0	1,2

World Values Survey
Σεπτέμβριος 2018

Ηθικές Αξίες & Νόρμες (Κανόνες)

K

56. Πόσο συμφωνείτε ή διαφωνείτε με τη δήλωση που θα σας διαβάσω: «Σήμερα, συχνά έχει κανείς δυσκολία να αποφασίσει ποιοι ηθικοί κανόνες είναι οι κατάλληλοι για να τους ακολουθήσει».

Μία απάντηση, κλίμακα

Πίνακας 56: Πόσο συμφωνείτε ή διαφωνείτε με τη δήλωση που θα σας διαβάσω: «Σήμερα, συχνά έχει κανείς δυσκολία να αποφασίσει ποιοι ηθικοί κανόνες είναι οι κατάλληλοι για να τους ακολουθήσει»

	ΣΥΝΟΛΟ	ΑΝΔΡΑΣ	ΓΥΝΑΙΚΑ	18-29	30-39	40-49	50-59	60+	Α' ΒΑΘΜΙΑ	Β' ΒΑΘΜΙΑ	Γ' ΒΑΘΜΙΑ	ΜΕΤΑΠΤ. / ΔΙΔΑΚΤ.
Συμφωνώ απολύτως	4,4	5,4	3,5	5,5	5,8	4,2	1,5	4,5	5,9	2,7	6,3	3,3
2	2,7	2,4	2,9	1,8	2,8	0	3,7	4,1	4,5	1,4	3,3	0
3	8,4	8,6	8,3	7,9	10,6	6,6	11	7,3	5,8	10,9	5,9	15,4
4	13,6	12,1	15	14	10,8	12,3	17,7	13,8	15,2	13,5	12	7,8
5	16,6	15,3	17,7	16,9	19	18,4	13,5	15,4	15,7	17,6	16	12,5
6	10,9	9,4	12,3	10,9	13,4	11,1	11,7	9	8,9	12,1	11,5	11,1
7	16,8	18,6	15,3	14,5	15,9	19,8	16,7	17,1	20,4	16,1	12,8	13,9
8	13,6	14,1	13,3	18,2	10	12,3	13,7	14	11,8	14,4	15,7	6,4
9	4,8	4,1	5,4	4,8	3,5	6,1	5,5	4,5	4,5	5	4,1	10,9
Διαφωνώ απολύτως	4,2	5,5	3,1	3,1	5,1	4,2	2,6	5,2	3,5	3	8,1	9,8
Δεν γνωρίζω	1,7	2,2	1,3	0	0,9	2,9	1,1	2,8	2,3	1,4	1,5	0
Μη απάντηση/ Άρνηση	2,1	2,3	2	2,4	2,4	2,1	1,3	2,3	1,6	1,9	2,8	9

	ΑΠΟΤΑΜΙΕΥΕΙ/ ΤΑ ΒΓΑΖΕΙ ΠΕΡΑ	ΞΟΔΕΥΕΙ ΚΑΠΟΙΕΣ ΟΙΚΟΝΟΜΙΕΣ	ΞΟΔΕΥΕΙ ΚΑΙ ΔΑΝΕΙΖΕΤΑΙ	ΔΓ/ΔΑ
Συμφωνώ απολύτως	4,5	3,6	4,1	7,5
2	2	2,1	10,6	0
3	8	9,9	10,3	0
4	13,6	14,3	11,5	24,3
5	17,4	11,6	18,7	17,1
6	11,1	11	8,2	21,9
7	16,2	20,6	13,8	29,2
8	13,7	15,4	11,5	0
9	4,7	5,3	5,1	0
Διαφωνώ απολύτως	4,6	3,8	2	0
Δεν γνωρίζω	1,5	1,6	4,2	0
Μη απάντηση/ Άρνηση	2,7	0,8	0	0

	ΕΡΓΑΖΟΜΕΝΟΙ ΠΛΗΡΟΥΣ ΑΠΑΣΧ.	ΕΡΓΑΖΟΜΕΝΟΙ ΜΕΡΙΚΗΣ ΑΠΑΣΧ.	Ε.Ε.	ΣΥΝΤΑΞΙΟΥΧΟΣ	ΟΙΚΙΑΚΑ	ΣΠΟΥΔΑΣΤΗΣ/ ΦΟΙΤΗΤΗΣ	ΑΝΕΡΓΟΣ
Συμφωνώ απολύτως	5,3	8,1	4,5	4,1	4,3	0	2,1
2	1,9	0	0,8	5,7	0,5	0	4
3	8	6,2	7,3	8,2	10,6	11,4	9,1
4	12	20,4	10,1	13,4	20,4	18,8	10,5
5	17,2	26	17,8	14,2	14,7	18,9	15,9
6	11,2	10,4	11,1	8,3	12,5	15,1	11,9
7	17,7	12	17,4	16	15,9	13,2	20,1
8	13,7	9,9	11,9	14,2	12,4	15,1	15
9	5,3	2,5	6,6	5,4	1	3,8	6,1
Διαφωνώ απολύτως	3,6	1,6	5,6	6,1	4,8	3,8	1,8
Δεν γνωρίζω	1,2	0	5	2,8	1,4	0	1,1
Μη απάντηση/ Άρνηση	3	2,8	2	1,5	1,6	0	2,4

	ΑΝΩΤΕΡΗ/ ΑΝΩΤΕΡΗ-ΜΕΣΑΙΑ ΤΑΞΗ	ΚΑΤΩΤΕΡΗ-ΜΕΣΑΙΑ ΤΑΞΗ	ΕΡΓΑΤΙΚΗ ΤΑΞΗ	ΚΑΤΩΤΕΡΗ ΤΑΞΗ	ΔΓ/ΔΑ
Συμφωνώ απολύτως	1,8	4,2	4,1	8,4	3,3
2	6,6	0,5	2,4	6,4	0
3	10,7	6,6	9,6	8,6	3,8
4	10,2	11	17	13,6	9,7
5	15,3	15,4	17,7	15,3	25,6
6	12,7	13,4	8,4	9	20,9
7	6,7	20,8	17	14,5	18,1
8	21,8	13,6	11,7	13,7	10,3
9	4,7	5,4	5,6	1,5	2,8
Διαφωνώ απολύτως	7,2	6	2,1	4,4	2,8
Δεν γνωρίζω	1,7	1	1,8	3,4	0
Μη απάντηση/ Άρνηση	0,7	2,2	2,7	1,4	2,6

	ΑΤΤΙΚΗ	ΘΕΣΣΑΛΟΝΙΚΗ	ΒΟΡΕΙΑ ΕΛΛΑΔΑ	ΚΕΝΤΡΙΚΗ ΕΛΛΑΔΑ	ΝΗΣΙΑ ΑΙΓΑΙΟΥ-ΚΡΗΤΗ	ΑΣΤΙΚΗ	ΑΓΡΟΤΙΚΗ
Συμφωνώ απολύτως	7,9	3,3	1,9	0,5	7,3	4,6	3,8
2	5	0,9	2,1	1,7	0	3,4	0,5
3	8,2	4,1	15,3	6,2	4,4	8,9	7,2
4	12,4	10,8	12,8	15,1	19,2	12,5	16,8
5	16,3	15,4	17,9	17,1	14,9	16,3	17,5
6	7,1	17,4	8,7	15,4	12,1	10,1	13,4
7	15	18,6	15,2	21,1	15,3	17,7	14,3
8	10,7	21,5	15	15,1	9,8	13,9	12,8
9	6,7	1,9	4,8	3,4	4,8	4,9	4,5
Διαφωνώ απολύτως	5	5,2	5,7	0	7	4,3	4,1
Δεν γνωρίζω	1,6	0	0,6	3,2	2,8	1,4	2,6
Μη απάντηση/ Άρνηση	4,2	1	0	1,4	2,5	2	2,4

	ΑΡΙΣΤΕΡΑ (1,2)	3	4	5	6	7	8	ΔΕΞΙΑ (9,10)	ΔΕΝ ΙΣΧΥΕΙ/ΔΓ/ΔΑ
Συμφωνώ απολύτως	13	1,5	5,1	3,8	2,3	5	3,7	11,7	2,1
2	3	0,8	3,6	2,9	4,1	0	1,1	8,3	2,1
3	8,9	6,7	9,5	6,5	5,6	11,2	16,5	14,8	5,8
4	12,9	14,9	9,9	12,6	12,2	18,9	25,8	10,2	10,4
5	9,6	20,2	12,9	19,2	16,3	18,9	14,4	16,6	15,1
6	13,3	8,2	11,2	11,8	10	6,8	5,2	8,8	15,8
7	13,2	16,7	18	15,4	23,5	12,3	17	13,8	19,4
8	15,4	16,5	17,5	15,1	10	13,8	9,6	10,6	12,2
9	3,7	5,3	4,4	5,3	5,8	5,7	1,8	3	5,4
Διαφωνώ απολύτως	5,3	4,1	3	3,6	9,6	3,7	0,9	1,2	5,4
Δεν γνωρίζω	0	0,5	1,6	0,7	0,7	0,6	2,2	1	5,3
Μη απάντηση/ Άρνηση	1,6	4,7	3,2	3	0	3	1,8	0	0,8

57. Πείτε μου για καθεμία από τις ακόλουθες ενέργειες αν νομίζετε ότι μπορεί πάντοτε να δικαιολογηθεί, δεν δικαιολογείται ποτέ ή ισχύει κάτι ενδιάμεσο;

Μία απάντηση ανά ενέργεια, κλίμακα 1-10

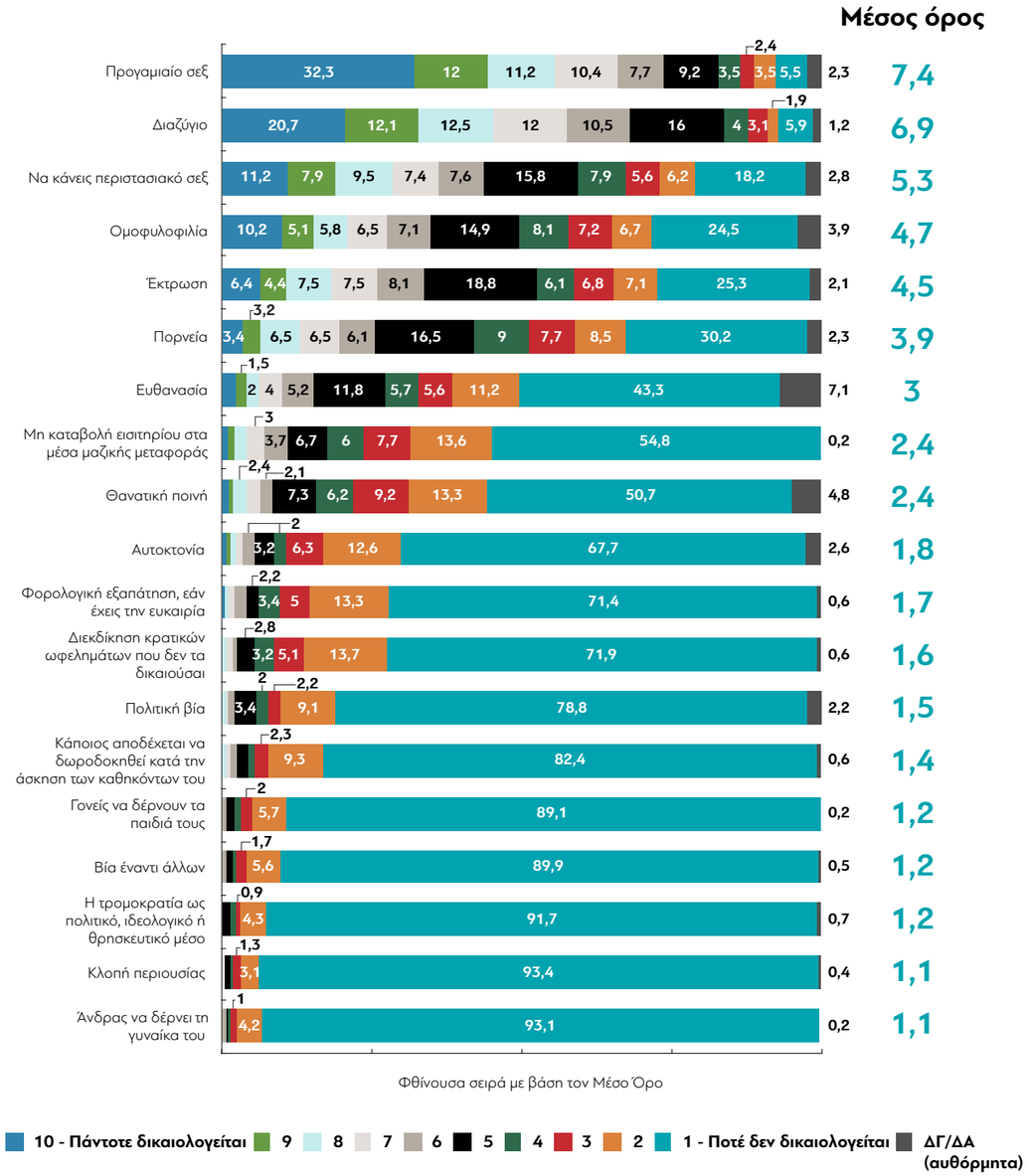

Πίνακας 57.1: Διεκδίκηση κρατικών ωφελημάτων που δεν τα δικαιούσαι*

	ΣΥΝΟΛΟ	ΑΝΔΡΑΣ	ΓΥΝΑΙΚΑ	18-29	30-39	40-49	50-59	60+	Α' ΒΑΘΜΙΑ	Β' ΒΑΘΜΙΑ	Γ' ΒΑΘΜΙΑ	ΜΕΤΑΠΤ. / ΔΙΔΑΚΤ.
Ποτέ δεν δικαιολογείται	71,9	71,9	71,8	62,3	68	71	69,6	81,3	75	69,8	70,4	81,6
2	13,7	14	13,5	18,9	13,8	13,2	13,8	11	13,4	12,6	17,4	12,2
3	5,1	4,7	5,5	4,9	8,8	5,7	6,9	1,9	3,6	6,2	5,5	3
4	3,2	3,7	2,8	4,3	4,4	4,9	2,7	1,1	1,3	4,2	3,8	3,3
5	2,9	3	2,8	6,6	3,6	0,4	2,1	2,1	2,9	3,8	0,6	0
6	0,9	1	0,8	1,8	0	1,2	1,7	0,2	0,4	1	1,4	0
7	0,9	0,2	1,5	0,6	0,5	1,6	1,4	0,6	1,9	0,4	0,4	0
8	0,5	0,8	0,3	0,6	0,5	0,8	0,4	0,5	0,3	0,9	0	0
9	0,1	0	0,2	0	0	0	0	0,3	0,3	0	0	0
Πάντοτε δικαιολογείται	0,2	0,2	0,2	0	0	0,4	1,1	0	0	0,5	0	0
Δεν γνωρίζω	0,4	0,3	0,5	0	0,5	0,4	0,4	0,6	0,6	0,3	0,4	0
Μη απάντηση/ Άρνηση	0,2	0,2	0,2	0	0	0,4	0	0,3	0,3	0,2	0	0

	ΑΠΟΤΑΜΙΕΥΕΙ/ ΤΑ ΒΓΑΖΕΙ ΠΕΡΑ	ΞΟΔΕΥΕΙ ΚΑΠΟΙΕΣ ΟΙΚΟΝΟΜΙΕΣ	ΞΟΔΕΥΕΙ ΚΑΙ ΔΑΝΕΙΖΕΤΑΙ	ΔΓ/ΔΑ
Ποτέ δεν δικαιολογείται	73,3	73,6	54,6	78,1
2	12,3	14,4	24,9	21,9
3	5,6	2,9	6,2	0
4	3,4	3,2	1,4	0
5	2,8	1,5	6,4	0
6	0,7	1,8	1,3	0
7	0,9	0,5	1,7	0
8	0,5	0,6	0,9	0
9	0,1	0	0	0
Πάντοτε δικαιολογείται	0,2	0,4	0,7	0
Δεν γνωρίζω	0,2	0,6	1,9	0
Μη απάντηση/ Άρνηση	0,1	0,6	0	0

	ΕΡΓΑΖΟΜΕΝΟΙ ΠΛΗΡΟΥΣ ΑΠΑΣΧ.	ΕΡΓΑΖΟΜΕΝΟΙ ΜΕΡΙΚΗΣ ΑΠΑΣΧ.	Ε.Ε.	ΣΥΝΤΑΞΙΟΥΧΟΣ	ΟΙΚΙΑΚΑ	ΣΠΟΥΔΑΣΤΗΣ/ ΦΟΙΤΗΤΗΣ	ΑΝΕΡΓΟΣ
Ποτέ δεν δικαιολογείται	68,8	89,3	57,2	81,2	74,5	60,4	68,4
2	13,4	6,8	29,7	10,7	13,6	17	12
3	7	0	4,1	2,6	3,4	7,5	7,4
4	5,4	1,6	0,8	1,2	3	3,8	2,8
5	2,9	1,1	2,3	1,5	1,7	7,5	5,2
6	1,1	0	2,1	0	0	1,9	1,8
7	0,5	0	0	0,8	2,7	0	1,8
8	0,2	0	3	0,4	0,5	1,9	0
9	0	0	0	0,4	0	0	0
Πάντοτε δικαιολογείται	0,2	1,1	0,8	0	0,7	0	0
Δεν γνωρίζω	0,4	0	0	0,8	0	0	0,6
Μη απάντηση/ Άρνηση	0,2	0	0	0,4	0	0	0

* Στους Πίνακες περιλαμβάνονται μόνο οι απαντήσεις που δόθηκαν από τους ερωτώμενους.

	ΑΝΩΤΕΡΗ/ ΑΝΩΤΕΡΗ-ΜΕΣΑΙΑ ΤΑΞΗ	ΚΑΤΩΤΕΡΗ-ΜΕΣΑΙΑ ΤΑΞΗ	ΕΡΓΑΤΙΚΗ ΤΑΞΗ	ΚΑΤΩΤΕΡΗ ΤΑΞΗ	ΔΓ/ΔΑ
Ποτέ δεν δικαιολογείται	73,2	71,5	74,4	63,4	70,9
2	16,3	12,6	13,5	14,7	16,4
3	1	7,5	4,1	5,1	8,9
4	4,1	3,4	3,1	3,1	0
5	3,6	2,7	1,6	6,5	3,8
6	0	1,1	0,6	2	0
7	0,7	0	1,4	1,9	0
8	1,2	0,6	0,4	0,6	0
9	0	0	0,2	0	0
Πάντοτε δικαιολογείται	0	0,6	0,1	0	0
Δεν γνωρίζω	0	0	0,1	2,8	0
Μη απάντηση/ Άρνηση	0	0	0,4	0	0

	ΑΤΤΙΚΗ	ΘΕΣΣΑΛΟΝΙΚΗ	ΒΟΡΕΙΑ ΕΛΛΑΔΑ	ΚΕΝΤΡΙΚΗ ΕΛΛΑΔΑ	ΝΗΣΙΑ ΑΙΓΑΙΟΥ-ΚΡΗΤΗ	ΑΣΤΙΚΗ	ΑΓΡΟΤΙΚΗ
Ποτέ δεν δικαιολογείται	79,9	78	77,7	48,3	78,1	73,8	66,3
2	8,6	7,8	7,3	31,9	10,5	12	18,8
3	4,3	4,9	5,5	7,3	2,9	4,9	6
4	1,9	2,2	3,4	4,7	5,2	3,4	2,5
5	3	4,8	2,9	2,8	0,6	3,2	1,8
6	0,7	0,6	1,2	1,4	0	1,1	0,3
7	0,7	0,9	0,7	1,7	0	0,6	1,7
8	0,5	0	1,4	0	0,7	0,2	1,4
9	0	0,9	0	0	0	0,1	0
Πάντοτε δικαιολογείται	0,2	0	0	0,8	0	0,1	0,7
Δεν γνωρίζω	0,3	0	0	1,1	0,6	0,4	0,4
Μη απάντηση/ Άρνηση	0	0	0	0	1,6	0,2	0

	ΑΡΙΣΤΕΡΑ (1,2)	3	4	5	6	7	8	ΔΕΞΙΑ (9,10)	ΔΕΝ ΙΣΧΥΕΙ/ΔΓ/ΔΑ
Ποτέ δεν δικαιολογείται	67	73,4	67,3	69,9	74,6	74	74,1	75,9	72,9
2	13,7	16,8	13,2	10,9	16,4	14,5	10,7	12	16,8
3	5	4,5	5,4	6,8	3,3	1,6	7,6	1,2	5,8
4	5,4	0	6,3	3,9	1,4	3,2	2,2	6,2	1,9
5	3,5	3,6	3,8	4,6	0	4,4	1,3	2,6	0,8
6	0	0	2,4	1	3,6	0	1	0	0
7	3,4	0	1,6	1,7	0	0	1	0	0
8	1	1,7	0	0,4	0	0	2,1	1	0
9	0	0	0	0,4	0	0	0	0	0
Πάντοτε δικαιολογείται	0	0	0	0	0,6	1,4	0	1	0
Δεν γνωρίζω	1	0	0	0,3	0	1	0	0	0,9
Μη απάντηση/ Άρνηση	0	0	0	0	0	0	0	0	0,9

Πίνακας 57.2: Μη καταβολή εισιτηρίου στα μέσα μαζικής μεταφοράς

	ΣΥΝΟΛΟ	ΑΝΔΡΑΣ	ΓΥΝΑΙΚΑ	18-29	30-39	40-49	50-59	60+	Α' ΒΑΘΜΙΑ	Β' ΒΑΘΜΙΑ	Γ' ΒΑΘΜΙΑ	ΜΕΤΑΠΤ. / ΔΙΔΑΚΤ.
Ποτέ δεν δικαιολογείται	54,8	53,6	55,8	43	49,2	51,7	55,5	66,3	59,9	53,4	48,7	58,7
2	13,6	16,1	11,4	11,6	10,5	17,6	13,8	14	16,1	11,7	14,1	12,2
3	7,7	6,9	8,4	13,4	8	5,8	9,4	4,5	5,5	8,1	10,7	6,3
4	6	5,9	6,1	6,7	5,7	6,1	6,2	5,6	4	7,3	6,9	0
5	6,7	7,2	6,3	7,8	12	6,5	3,5	4,8	5,1	8,4	5,5	4,8
6	3,7	3,9	3,6	3,6	8,2	3,6	3	1,5	4,8	3,2	2,6	9
7	3	2,8	3,2	6,1	2	3,3	4	1,1	1,4	3	5,8	3
8	2,2	1,8	2,4	5,4	2,2	2	1,3	0,8	1,9	2,3	2,2	3
9	0,8	0,5	1,2	0	1,7	2	0,7	0,2	0	1,3	0,8	3
Πάντοτε δικαιολογείται	1,3	1,3	1,3	2,4	0,4	0,8	2,2	0,9	1	1,1	2,5	0
Μη απάντηση/ Άρνηση	0,2	0,2	0,3	0	0	0,4	0,4	0,3	0,3	0,3	0	0

	ΑΠΟΤΑΜΙΕΥΕΙ/ ΤΑ ΒΓΑΖΕΙ ΠΕΡΑ	ΞΟΔΕΥΕΙ ΚΑΠΟΙΕΣ ΟΙΚΟΝΟΜΙΕΣ	ΞΟΔΕΥΕΙ ΚΑΙ ΔΑΝΕΙΖΕΤΑΙ	ΔΓ/ΔΑ
Ποτέ δεν δικαιολογείται	55,8	56,7	41,6	58,5
2	12,7	17	14,3	19,6
3	7,7	6,4	8,6	21,9
4	6,3	5,5	5,1	0
5	7,2	4,5	7,5	0
6	3,6	4,2	4,6	0
7	2,8	1,7	7,7	0
8	2,3	0,5	3,7	0
9	0,9	0	1,7	0
Πάντοτε δικαιολογείται	0,6	2,8	5,2	0
Μη απάντηση/ Άρνηση	0,2	0,6	0	0

	ΕΡΓΑΖΟΜΕΝΟΙ ΠΛΗΡΟΥΣ ΑΠΑΣΧ.	ΕΡΓΑΖΟΜΕΝΟΙ ΜΕΡΙΚΗΣ ΑΠΑΣΧ.	Ε.Ε.	ΣΥΝΤΑΞΙΟΥΧΟΣ	ΟΙΚΙΑΚΑ	ΣΠΟΥΔΑΣΤΗΣ/ ΦΟΙΤΗΤΗΣ	ΑΝΕΡΓΟΣ
Ποτέ δεν δικαιολογείται	47,6	62,7	55,1	66,7	61,9	34	53,7
2	13,9	8,5	22,2	14,4	17,2	7,5	8,8
3	7,4	9,9	4,1	4,1	5	28,4	9,1
4	6,7	10,1	3,7	4,6	5,6	7,5	5,9
5	8,4	4	7,9	4,8	4,4	11,3	6,4
6	5,8	0	1,8	1,6	2,2	0	7,6
7	4,5	0	1	1,6	2,3	7,5	2
8	3,1	4,8	2,1	0,8	0	1,9	1,9
9	1,5	0	1	0	0,5	0	1
Πάντοτε δικαιολογείται	0,8	0	1	1,1	1	1,9	3,6
Μη απάντηση/ Άρνηση	0,4	0	0	0,4	0	0	0

	ΑΝΩΤΕΡΗ/ ΑΝΩΤΕΡΗ-ΜΕΣΑΙΑ ΤΑΞΗ	ΚΑΤΩΤΕΡΗ-ΜΕΣΑΙΑ ΤΑΞΗ	ΕΡΓΑΤΙΚΗ ΤΑΞΗ	ΚΑΤΩΤΕΡΗ ΤΑΞΗ	ΔΓ/ΔΑ
Ποτέ δεν δικαιολογείται	55,4	57,6	55,5	42,9	63,2
2	12,1	11,7	14,4	16,5	16
3	12,2	5,2	7,8	9,5	10,1
4	6,4	6,3	5,7	6,1	4,4
5	3,9	9,5	5,5	7,4	0
6	4,1	3,4	2,6	8,9	0
7	2,7	3,5	2,1	3,9	6,4
8	2,6	1,1	3	2,1	0
9	0,7	1	0,9	0,7	0
Πάντοτε δικαιολογείται	0	0,7	2	2	0
Μη απάντηση/ Άρνηση	0	0	0,5	0	0

	ΑΤΤΙΚΗ	ΘΕΣΣΑΛΟΝΙΚΗ	ΒΟΡΕΙΑ ΕΛΛΑΔΑ	ΚΕΝΤΡΙΚΗ ΕΛΛΑΔΑ	ΝΗΣΙΑ ΑΙΓΑΙΟΥ-ΚΡΗΤΗ	ΑΣΤΙΚΗ	ΑΓΡΟΤΙΚΗ
Ποτέ δεν δικαιολογείται	52,7	64,5	64,3	49,9	43,4	53,2	59,4
2	8,6	3,8	12,7	29,1	7,9	11,3	20,2
3	7,2	8,6	5,2	6,3	16,9	8,9	4,1
4	6,5	6,4	7,7	2,8	7,6	6,3	5,2
5	10,1	8,8	4,7	2,8	6,3	7,7	4
6	5,4	2,5	1,7	4	2,8	4,3	2,1
7	4,5	3	1,7	2,5	1,8	3,4	1,7
8	3,5	1,6	0,7	0,9	3,8	2,7	0,6
9	0	0	0,9	1,4	3,2	0,7	1,4
Πάντοτε δικαιολογείται	1,6	1	0,5	0,4	4,1	1,3	1,3
Μη απάντηση/ Άρνηση	0	0	0	0	2,1	0,3	0

	ΑΡΙΣΤΕΡΑ (1,2)	3	4	5	6	7	8	ΔΕΞΙΑ (9,10)	ΔΕΝ ΙΣΧΥΕΙ/ΔΓ/ΔΑ
Ποτέ δεν δικαιολογείται	34,6	41,6	52	57,7	69,5	64,2	61,9	51,8	50,5
2	12,3	12	9,6	11,5	9,6	16,1	16,6	13,2	19
3	8,2	8,5	13	9,6	5,2	2,5	4,4	9,5	6,5
4	6,5	8,5	3,4	6,7	3,6	3,3	10	9,3	4,6
5	11,1	12,1	7,3	6,1	3,4	6,4	1,2	13,8	5,6
6	5,4	8,3	3	2,1	5,9	3,4	3	2,4	3,6
7	1,2	2,1	6,5	4,9	1,6	1,7	0	0	3,1
8	16,1	3,7	2,4	0,6	0	0	0,9	0	2,4
9	0	1,5	0	0,8	0	2,4	0	0	1,6
Πάντοτε δικαιολογείται	3,5	1,7	2,8	0	1,2	0	2	0	2,2
Μη απάντηση/ Άρνηση	1	0	0	0	0	0	0	0	0,9

Πίνακας 57.3: Κλοπή περιουσίας

	ΣΥΝΟΛΟ	ΑΝΔΡΑΣ	ΓΥΝΑΙΚΑ	18-29	30-39	40-49	50-59	60+	Α' ΒΑΘΜΙΑ	Β' ΒΑΘΜΙΑ	Γ' ΒΑΘΜΙΑ	ΜΕΤΑΠΤ. / ΔΙΔΑΚΤ.
Ποτέ δεν δικαιολογείται	93,4	93,7	93,1	88,5	91,5	94,2	94,5	96,2	94,8	92,6	92,1	100
2	3,1	2,8	3,4	2,5	5,9	3,8	3,2	1,4	2,2	3,1	5,2	0
3	1,3	1,7	1	3	0,9	0,8	1,6	0,7	0,6	1,9	1,3	0
4	0,3	0,1	0,5	0	0	0	0,4	0,8	0,6	0,2	0	0
5	0,9	0,4	1,4	4,8	0,4	0	0	0	1,3	0,9	0,4	0
6	0,1	0,2	0	0	0,5	0	0	0	0	0,2	0	0
7	0,2	0,2	0,2	0,6	0,5	0	0	0	0	0,4	0	0
8	0,1	0,2	0	0	0	0,4	0	0	0	0,2	0	0
Πάντοτε δικαιολογείται	0,3	0,3	0,2	0,6	0,4	0,4	0	0	0	0,2	1	0
Μη απάντηση/ Άρνηση	0,4	0,5	0,3	0	0	0,4	0,4	0,8	0,6	0,4	0	0

	ΑΠΟΤΑΜΙΕΥΕΙ/ ΤΑ ΒΓΑΖΕΙ ΠΕΡΑ	ΞΟΔΕΥΕΙ ΚΑΠΟΙΕΣ ΟΙΚΟΝΟΜΙΕΣ	ΞΟΔΕΥΕΙ ΚΑΙ ΔΑΝΕΙΖΕΤΑΙ	ΔΓ/ΔΑ
Ποτέ δεν δικαιολογείται	94,1	93,2	87,3	91,4
2	2,6	3,8	6	8,6
3	1,5	1,4	0	0
4	0,2	1	0	0
5	0,7	0	5	0
6	0	0	1	0
7	0,2	0	0	0
8	0,1	0	0	0
Πάντοτε δικαιολογείται	0,3	0	0	0
Μη απάντηση/ Άρνηση	0,3	0,6	0,7	0

	ΕΡΓΑΖΟΜΕΝΟΙ ΠΛΗΡΟΥΣ ΑΠΑΣΧ.	ΕΡΓΑΖΟΜΕΝΟΙ ΜΕΡΙΚΗΣ ΑΠΑΣΧ.	Ε.Ε.	ΣΥΝΤΑΞΙΟΥΧΟΣ	ΟΙΚΙΑΚΑ	ΣΠΟΥΔΑΣΤΗΣ/ ΦΟΙΤΗΤΗΣ	ΑΝΕΡΓΟΣ
Ποτέ δεν δικαιολογείται	92,8	96,8	93,1	95,6	96,3	88,6	90,1
2	4,7	3,2	3	1,7	2,3	0	3,5
3	1,2	0	1	0,9	0,9	7,6	0,8
4	0	0	0,8	0,8	0	0	0,4
5	0,8	0	0	0	0	1,9	3,8
6	0	0	0	0	0	0	0,6
7	0	0	1,1	0	0	1,9	0
8	0	0	1	0	0	0	0
Πάντοτε δικαιολογείται	0,2	0	0	0	0	0	0,8
Μη απάντηση/ Άρνηση	0,2	0	0	1,1	0,5	0	0

	ΑΝΩΤΕΡΗ/ ΑΝΩΤΕΡΗ-ΜΕΣΑΙΑ ΤΑΞΗ	ΚΑΤΩΤΕΡΗ-ΜΕΣΑΙΑ ΤΑΞΗ	ΕΡΓΑΤΙΚΗ ΤΑΞΗ	ΚΑΤΩΤΕΡΗ ΤΑΞΗ	ΔΓ/ΔΑ
Ποτέ δεν δικαιολογείται	93	93,1	94,2	90,3	100
2	2,7	2,8	3,2	4,8	0
3	3,4	1,9	0,8	0	0
4	0	0	0,6	0,5	0
5	0	0,9	0,5	3,3	0
6	0	0	0	0,7	0
7	0	0,6	0	0	0
8	0	0,2	0	0	0
Πάντοτε δικαιολογείται	0	0,4	0,3	0	0
Μη απάντηση/ Άρνηση	0,8	0,2	0,4	0,5	0

	ΑΤΤΙΚΗ	ΘΕΣΣΑΛΟΝΙΚΗ	ΒΟΡΕΙΑ ΕΛΛΑΔΑ	ΚΕΝΤΡΙΚΗ ΕΛΛΑΔΑ	ΝΗΣΙΑ ΑΙΓΑΙΟΥ-ΚΡΗΤΗ	ΑΣΤΙΚΗ	ΑΓΡΟΤΙΚΗ
Ποτέ δεν δικαιολογείται	96,3	95,9	93,6	87	94,6	93,2	94
2	0,8	0,7	3,3	7,6	3,1	2,5	4,8
3	0,3	1,5	1,2	3,1	0,7	1,7	0,3
4	0	0,9	0,7	0,3	0	0,3	0,2
5	2	1	0	0,5	0	1,2	0
6	0	0	0	0,4	0	0,1	0
7	0	0	0,4	0,5	0	0,1	0,3
8	0	0	0	0,3	0	0,1	0
Πάντοτε δικαιολογείται	0,4	0	0,5	0	0	0,3	0
Μη απάντηση/ Άρνηση	0,2	0	0,3	0,4	1,6	0,4	0,4

	ΑΡΙΣΤΕΡΑ (1,2)	3	4	5	6	7	8	ΔΕΞΙΑ (9,10)	ΔΕΝ ΙΣΧΥΕΙ/ΔΓ/ΔΑ
Ποτέ δεν δικαιολογείται	91,7	95,9	92,2	91,4	94,2	95,3	95,3	95,3	93,3
2	1,2	2,3	4,2	2,8	2,3	3,9	1,1	3,7	4,8
3	1,8	1,8	1,2	2	1,4	0,8	1,6	0	0,5
4	1	0	0	0,4	0	0	0	1	0,5
5	1,8	0	1,2	2,4	0	0	0,9	0	0
6	0	0	0	0,3	0	0	0	0	0
7	0	0	1,2	0	0	0	1	0	0
8	0	0	0	0	0,8	0	0	0	0
Πάντοτε δικαιολογείται	2,5	0	0	0	1,2	0	0	0	0
Μη απάντηση/ Άρνηση	0	0	0	0,8	0	0	0	0	0,9

Πίνακας 57.4: Φορολογική εξαπάτηση, εάν έχεις την ευκαιρία

	ΣΥΝΟΛΟ	ΑΝΔΡΑΣ	ΓΥΝΑΙΚΑ	18-29	30-39	40-49	50-59	60+	Α' ΒΑΘΜΙΑ	Β' ΒΑΘΜΙΑ	Γ' ΒΑΘΜΙΑ	ΜΕΤΑΠΤ. / ΔΙΔΑΚΤ.
Ποτέ δεν δικαιολογείται	71,4	69,7	72,8	73,3	68,4	60,3	68,5	80	76,1	70,3	65,1	76,5
2	13,3	14,3	12,5	16,3	10,6	18,4	13	10,4	11,8	13,5	16,7	5
3	5	5,9	4,2	1,8	10,4	6,6	5,3	2,7	4,2	5	6,1	9
4	3,4	2,6	4,1	1,2	5,8	4,2	4,4	2,4	3,2	3,8	3,2	1,8
5	2,2	1,9	2,5	0,6	1,3	4,9	2,7	1,8	1,1	2,9	2,4	0
6	1,7	2,3	1,2	1,3	2,3	2,8	2,2	0,7	1,8	1,5	2,3	0
7	1	1,2	0,8	1,8	0	0,4	1,7	1	0,9	0,7	2,1	0
8	0,8	0,6	1	2,4	0,5	0,8	0,5	0,2	0	1,1	0,8	4,6
9	0,1	0,2	0	0	0	0,4	0	0	0	0,2	0	0
Πάντοτε δικαιολογείται	0,4	0,6	0,3	0,6	0,8	0,8	0	0,1	0	0,3	1,3	3
Δεν γνωρίζω	0,2	0,1	0,3	0,6	0	0	0,7	0	0	0,5	0	0
Μη απάντηση/ Άρνηση	0,4	0,7	0,2	0	0	0,4	0,9	0,6	1	0,2	0	0

	ΑΠΟΤΑΜΙΕΥΕΙ/ ΤΑ ΒΓΑΖΕΙ ΠΕΡΑ	ΞΟΔΕΥΕΙ ΚΑΠΟΙΕΣ ΟΙΚΟΝΟΜΙΕΣ	ΞΟΔΕΥΕΙ ΚΑΙ ΔΑΝΕΙΖΕΤΑΙ	ΔΓ/ΔΑ
Ποτέ δεν δικαιολογείται	71,4	70	70,9	93,9
2	14,6	11,7	6,6	0
3	4,3	7,2	8	0
4	2,8	6,7	3,6	0
5	2	2,9	1,8	6,1
6	1,8	0,7	2,7	0
7	1,2	0	0,9	0
8	0,7	0	3,4	0
9	0,1	0	0	0
Πάντοτε δικαιολογείται	0,4	0,3	0,9	0
Δεν γνωρίζω	0,2	0	1,3	0
Μη απάντηση/ Άρνηση	0,4	0,6	0	0

	ΕΡΓΑΖΟΜΕΝΟΙ ΠΛΗΡΟΥΣ ΑΠΑΣΧ.	ΕΡΓΑΖΟΜΕΝΟΙ ΜΕΡΙΚΗΣ ΑΠΑΣΧ.	Ε.Ε.	ΣΥΝΤΑΞΙΟΥΧΟΣ	ΟΙΚΙΑΚΑ	ΣΠΟΥΔΑΣΤΗΣ/ ΦΟΙΤΗΤΗΣ	ΑΝΕΡΓΟΣ
Ποτέ δεν δικαιολογείται	65	71,3	63,7	80,6	78,5	71,8	71,2
2	15,1	6,4	13,8	11,1	12,7	22,6	11,2
3	7	6,2	5,9	3	0,5	1,9	7,1
4	4,2	6,7	6,6	1,4	3,8	1,9	2
5	2,6	0	5,8	1,6	2,5	1,9	1,4
6	2,8	3,2	2,1	0,4	0,5	0	2,1
7	1,1	1,4	1	1	0,5	0	1,3
8	0,9	2,1	0	0	0	0	2,9
9	0,2	0	0	0	0	0	0
Πάντοτε δικαιολογείται	0,6	0	1	0,2	0	0	0,8
Δεν γνωρίζω	0,3	0	0	0	1	0	0
Μη απάντηση/ Άρνηση	0,2	2,8	0	0,8	0	0	0

	ΑΝΩΤΕΡΗ/ ΑΝΩΤΕΡΗ-ΜΕΣΑΙΑ ΤΑΞΗ	ΚΑΤΩΤΕΡΗ-ΜΕΣΑΙΑ ΤΑΞΗ	ΕΡΓΑΤΙΚΗ ΤΑΞΗ	ΚΑΤΩΤΕΡΗ ΤΑΞΗ	ΔΓ/ΔΑ
Ποτέ δεν δικαιολογείται	72,4	72,4	70,5	69,6	76,2
2	13,6	12,3	16	6,5	16,5
3	3,5	4,7	4	10,6	5,2
4	4,1	2,4	3,8	5,3	0
5	1,5	3,7	1,5	1,2	2,1
6	2,7	1,6	0,9	4,1	0
7	0,5	1,7	0,9	0	0
8	0	0,2	1	2,3	0
9	0	0	0,2	0	0
Πάντοτε δικαιολογείται	0,7	0,3	0,4	0,6	0
Δεν γνωρίζω	0	0,2	0,4	0	0
Μη απάντηση/ Άρνηση	0,8	0,4	0,4	0	0

	ΑΤΤΙΚΗ	ΘΕΣΣΑΛΟΝΙΚΗ	ΒΟΡΕΙΑ ΕΛΛΑΔΑ	ΚΕΝΤΡΙΚΗ ΕΛΛΑΔΑ	ΝΗΣΙΑ ΑΙΓΑΙΟΥ-ΚΡΗΤΗ	ΑΣΤΙΚΗ	ΑΓΡΟΤΙΚΗ
Ποτέ δεν δικαιολογείται	73,4	75,6	77,8	61,6	68,6	72,9	66,9
2	12,8	10,2	7,7	20,4	14,3	12,6	15,4
3	5,8	0,8	4,4	8,3	1,1	5,3	4,4
4	2	5,8	4,6	3,3	3,9	2,8	5,3
5	1,5	3,4	1,1	2,6	4,6	1,9	3,1
6	1,4	0,7	2,1	1,8	3,1	1,4	2,5
7	0,8	2,8	0,6	0,9	0,7	1	0,9
8	1,3	0	0,8	0,5	0,6	1	0,3
9	0	0	0	0,3	0	0,1	0
Πάντοτε δικαιολογείται	0,5	0,7	0,8	0	0	0,6	0
Δεν γνωρίζω	0,2	0	0	0	1,6	0,2	0,4
Μη απάντηση/ Άρνηση	0,4	0	0	0,4	1,6	0,2	0,9

	ΑΡΙΣΤΕΡΑ (1,2)	3	4	5	6	7	8	ΔΕΞΙΑ (9,10)	ΔΕΝ ΙΣΧΥΕΙ/ΔΓ/ΔΑ
Ποτέ δεν δικαιολογείται	64,2	62,3	68,4	70,6	86,5	74,7	77,8	70,9	68,7
2	19,4	17,6	15,2	11,7	8,5	10,5	10,4	16,7	14,8
3	5,8	5,6	5,4	6,2	1,4	4,3	5,9	1,6	5,5
4	1,2	4,4	4,4	4,2	0	3,8	1,8	2,4	4,6
5	2	0,8	2,8	2,2	1,6	3,2	2	1	2,9
6	1	3,8	1,6	1,6	0	2,1	2	4,8	0,8
7	3,5	0,8	1,2	1,4	0,8	0	0	0	0,9
8	1,8	2,5	1,2	0,8	0	0	0	1,4	0,3
9	0	0	0	0	0	0,8	0	0	0
Πάντοτε δικαιολογείται	0	2,2	0	0,3	1,2	0	0	1,2	0
Δεν γνωρίζω	1	0	0	0	0	0,6	0	0	0,6
Μη απάντηση/ Άρνηση	0	0	0	0,9	0	0	0	0	0,9

Πίνακας 57.5: Κάποιος αποδέχεται να δωροδοκηθεί κατά την άσκηση των καθηκόντων του

	ΣΥΝΟΛΟ	ΑΝΔΡΑΣ	ΓΥΝΑΙΚΑ	18-29	30-39	40-49	50-59	60+	Α' ΒΑΘΜΙΑ	Β' ΒΑΘΜΙΑ	Γ' ΒΑΘΜΙΑ	ΜΕΤΑΠΤ. / ΔΙΔΑΚΤ.
Ποτέ δεν δικαιολογείται	82,4	82,2	82,5	77,5	75,6	84,8	81,6	88,1	86,4	81,4	77,6	83,1
2	9,3	9,4	9,3	9,8	12,6	8,3	9,7	7,5	9,1	8,6	10,9	13,9
3	2,3	1,6	2,9	1,2	3,1	2,9	3,3	1,7	1	3,1	2,9	0
4	1	1,4	0,7	1,2	2	0,4	1,7	0,3	0,7	0,7	2,2	3
5	1,7	2,4	1,2	2,4	3,1	2	2,5	0	0	2,5	3,1	0
6	1,1	0,9	1,2	3,1	0,9	0,4	0,5	0,8	0,3	1,4	1,9	0
7	0,7	1,1	0,3	0,6	2,2	0,4	0	0,3	0,3	1,1	0,4	0
8	0,8	0,1	1,3	3,6	0	0	0	0,5	1,6	0,6	0	0
9	0,1	0,2	0	0,6	0	0	0	0	0	0	0,6	0
Δεν γνωρίζω	0,2	0,2	0,2	0	0	0,4	0,7	0	0	0,2	0,4	0
Μη απάντηση/ Άρνηση	0,4	0,5	0,3	0	0,5	0,4	0	0,8	0,6	0,5	0	0

	ΑΠΟΤΑΜΙΕΥΕΙ/ ΤΑ ΒΓΑΖΕΙ ΠΕΡΑ	ΞΟΔΕΥΕΙ ΚΑΠΟΙΕΣ ΟΙΚΟΝΟΜΙΕΣ	ΞΟΔΕΥΕΙ ΚΑΙ ΔΑΝΕΙΖΕΤΑΙ	ΔΓ/ΔΑ
Ποτέ δεν δικαιολογείται	82,3	82,3	83,6	78,1
2	8,4	13,3	8,3	21,9
3	2,3	2,5	2,1	0
4	1,3	0,4	0	0
5	2,2	0,5	0	0
6	1,4	0,5	0	0
7	0,9	0	0	0
8	0,5	0	5	0
9	0,1	0	0	0
Δεν γνωρίζω	0,2	0	0,9	0
Μη απάντηση/ Άρνηση	0,4	0,6	0	0

	ΕΡΓΑΖΟΜΕΝΟΙ ΠΛΗΡΟΥΣ ΑΠΑΣΧ.	ΕΡΓΑΖΟΜΕΝΟΙ ΜΕΡΙΚΗΣ ΑΠΑΣΧ.	Ε.Ε.	ΣΥΝΤΑΞΙΟΥΧΟΣ	ΟΙΚΙΑΚΑ	ΣΠΟΥΔΑΣΤΗΣ/ ΦΟΙΤΗΤΗΣ	ΑΝΕΡΓΟΣ
Ποτέ δεν δικαιολογείται	78,8	89	81	89,8	83	81,1	78,1
2	10,1	6,2	11,9	6,1	11	9,4	11,9
3	2,7	3,2	1,1	1,3	3,4	0	2,6
4	1,6	1,6	1	0,4	0	1,9	0,4
5	3,8	0	2	0	1,1	2	0,6
6	1,5	0	0,8	0,3	1,6	1,9	0,8
7	1	0	2,2	0,4	0	1,9	0
8	0	0	0	0,7	0	1,9	3,8
9	0	0	0	0	0	0	0,8
Δεν γνωρίζω	0,4	0	0	0	0	0	0,4
Μη απάντηση/ Άρνηση	0,2	0	0	1,1	0	0	0,6

	ΑΝΩΤΕΡΗ/ ΑΝΩΤΕΡΗ-ΜΕΣΑΙΑ ΤΑΞΗ	ΚΑΤΩΤΕΡΗ-ΜΕΣΑΙΑ ΤΑΞΗ	ΕΡΓΑΤΙΚΗ ΤΑΞΗ	ΚΑΤΩΤΕΡΗ ΤΑΞΗ	ΔΓ/ΔΑ
Ποτέ δεν δικαιολογείται	75,9	82,5	83,2	82,6	92,5
2	12,3	7,6	10,4	8,2	7,5
3	1,5	2,4	2,3	3,3	0
4	1	1,5	0,7	1,1	0
5	4,3	2,3	1	0,8	0
6	2,6	1,4	0,9	0	0
7	1	1,2	0,4	0	0
8	0	0,5	0,5	3,3	0
9	0	0,3	0	0	0
Δεν γνωρίζω	0,5	0	0,1	0,6	0
Μη απάντηση/ Άρνηση	0,8	0,4	0,4	0	0

	ΑΤΤΙΚΗ	ΘΕΣΣΑΛΟΝΙΚΗ	ΒΟΡΕΙΑ ΕΛΛΑΔΑ	ΚΕΝΤΡΙΚΗ ΕΛΛΑΔΑ	ΝΗΣΙΑ ΑΙΓΑΙΟΥ-ΚΡΗΤΗ	ΑΣΤΙΚΗ	ΑΓΡΟΤΙΚΗ
Ποτέ δεν δικαιολογείται	88,8	78,2	80,7	73,5	88,2	83,4	79,2
2	6,7	7,1	8,5	17,7	3,7	7,4	14,9
3	1,7	1,2	2	3,9	2,7	2,4	2
4	0,4	2,4	0,7	1,7	1,1	1,3	0,3
5	0,5	4,9	3,6	1,1	0	1,7	2
6	0,3	2,9	2,7	0	1	1,2	0,7
7	0,2	0,9	1,5	0,5	0,7	0,7	0,6
8	1,2	1,4	0	0,9	0	1	0
9	0	1	0	0	0	0,1	0
Δεν γνωρίζω	0	0	0	0,3	1,1	0,3	0
Μη απάντηση/ Άρνηση	0,2	0	0,3	0,4	1,6	0,4	0,4

	ΑΡΙΣΤΕΡΑ (1,2)	3	4	5	6	7	8	ΔΕΞΙΑ (9,10)	ΔΕΝ ΙΣΧΥΕΙ/ΔΓ/ΔΑ
Ποτέ δεν δικαιολογείται	83,6	86,3	84,7	76,6	86	79,2	84,8	85,8	84,8
2	7,9	11,1	10,6	7,3	7,8	12,3	9,1	7,9	11,1
3	3,5	0,7	1,2	2,2	2,2	3,5	2	4	2,4
4	1,2	1,3	0	1,7	0	3,3	1,1	0	0
5	1	0	1,2	4,9	0,8	1,7	0,9	0	0
6	0	0	1,2	2,7	2,5	0	0	1	0
7	0	0	0	1,3	0	0	2	1,4	0,4
8	1,8	0	1,2	2,2	0	0	0	0	0
9	0	0	0	0,4	0	0	0	0	0
Δεν γνωρίζω	1	0	0	0	0,6	0	0	0	0,4
Μη απάντηση/ Άρνηση	0	0,7	0	0,7	0	0	0	0	0,9

Πίνακας 57.6: Ομοφυλοφιλία

	ΣΥΝΟΛΟ	ΑΝΔΡΑΣ	ΓΥΝΑΙΚΑ	18-29	30-39	40-49	50-59	60+	Α' ΒΑΘΜΙΑ	Β' ΒΑΘΜΙΑ	Γ' ΒΑΘΜΙΑ	ΜΕΤΑΠΤ. / ΔΙΔΑΚΤ.
Ποτέ δεν δικαιολογείται	24,5	27,2	22,1	11,5	18,5	16,4	17,6	43,7	44,9	15,8	11,6	20,4
2	6,7	8,7	4,9	5,5	5,3	5,6	8,9	7,6	8,1	6,7	5	0
3	7,2	7,2	7,2	3	7,9	7,7	8,3	8,2	10,3	6,6	3,3	6,3
4	8,1	6,7	9,3	7,9	6,6	9,8	8,3	8	7,5	9	7,3	5
5	14,9	15,5	14,4	14,6	15,4	18,7	18,7	10,6	8,5	19,1	16,9	3
6	7,1	6	8	9,7	7,9	6,3	8,4	5	5,5	7,2	8,3	17,1
7	6,5	6,3	6,8	11	6,7	5	6,5	4,8	2,9	7,2	11,4	6,4
8	5,8	5	6,5	9,1	7,8	4,6	6,4	3,3	1,6	7,9	8,3	3,3
9	5,1	4,3	5,7	7,8	8,7	6,7	2,8	1,5	1,9	6,4	6,7	9,3
Πάντοτε δικαιολογείται	10,2	9,5	10,8	17,5	14,1	13,7	7,8	2,9	2,6	11,3	18,7	27,5
Δεν γνωρίζω	3,5	3,1	3,9	2,4	0,9	4,8	5,6	3,9	6	2,4	2,5	0
Μη απάντηση/ Άρνηση	0,4	0,4	0,4	0	0	0,8	0,7	0,4	0,3	0,5	0	1,8

	ΑΠΟΤΑΜΙΕΥΕΙ/ ΤΑ ΒΓΑΖΕΙ ΠΕΡΑ	ΞΟΔΕΥΕΙ ΚΑΠΟΙΕΣ ΟΙΚΟΝΟΜΙΕΣ	ΞΟΔΕΥΕΙ ΚΑΙ ΔΑΝΕΙΖΕΤΑΙ	ΔΓ/ΔΑ
Ποτέ δεν δικαιολογείται	22,8	26,4	35,2	33,9
2	6	11,6	3,8	0
3	7,2	6,9	6	21,9
4	8,7	6,3	5,4	14,8
5	16	16,2	4,5	0
6	7,5	4,5	9	0
7	6,8	5,6	6,4	7,5
8	5,7	7,6	4,7	0
9	6	2,3	2,7	0
Πάντοτε δικαιολογείται	10,3	8,9	10,6	21,9
Δεν γνωρίζω	2,8	3,2	10,9	0
Μη απάντηση/ Άρνηση	0,3	0,6	0,7	0

	ΕΡΓΑΖΟΜΕΝΟΙ ΠΛΗΡΟΥΣ ΑΠΑΣΧ.	ΕΡΓΑΖΟΜΕΝΟΙ ΜΕΡΙΚΗΣ ΑΠΑΣΧ.	Ε.Ε.	ΣΥΝΤΑΞΙΟΥΧΟΣ	ΟΙΚΙΑΚΑ	ΣΠΟΥΔΑΣΤΗΣ/ ΦΟΙΤΗΤΗΣ	ΑΝΕΡΓΟΣ
Ποτέ δεν δικαιολογείται	14,5	20,5	19,6	43	33,3	1,9	24,1
2	5,7	3,7	15,1	8,5	7,1	1,9	4,7
3	4,7	2,8	7,6	9,2	14,6	5,6	6,5
4	8	10,3	6,2	8,6	6,8	5,6	10,1
5	21,5	18,2	8,1	11,3	8,4	13,3	13,2
6	7,6	9,2	8,3	5,2	6,7	7,5	7,8
7	7,7	6,4	4,4	4,3	4,6	13,2	7,6
8	7,2	4,1	3	2,4	4,8	11,3	8,9
9	7	4,1	4,8	1,6	1,7	17	4,4
Πάντοτε δικαιολογείται	13,4	17,7	13,3	2,6	5	18,9	10,1
Δεν γνωρίζω	2,2	3	9,7	2,7	7	3,8	1,5
Μη απάντηση/ Άρνηση	0,4	0	0	0,6	0	0	0,9

	ΑΝΩΤΕΡΗ/ ΑΝΩΤΕΡΗ-ΜΕΣΑΙΑ ΤΑΞΗ	ΚΑΤΩΤΕΡΗ-ΜΕΣΑΙΑ ΤΑΞΗ	ΕΡΓΑΤΙΚΗ ΤΑΞΗ	ΚΑΤΩΤΕΡΗ ΤΑΞΗ	ΔΓ/ΔΑ
Ποτέ δεν δικαιολογείται	14,8	18,7	26,4	42,4	22,7
2	6,2	6,1	7,6	6,4	3,3
3	5,9	7	7,1	8,9	8,5
4	5,2	5,6	10,5	8,8	11,8
5	17,1	15	16,3	9,9	7,3
6	8,9	5,6	7,6	6,6	12,9
7	6,3	8,4	6,3	2,7	6,6
8	7,5	9,8	2,4	4,8	7,1
9	9,3	6,6	3,7	0,7	10,1
Πάντοτε δικαιολογείται	17,7	14,2	6,7	5,3	6,4
Δεν γνωρίζω	1,1	2,7	4,8	3,6	3,3
Μη απάντηση/ Άρνηση	0	0,3	0,7	0	0

	ΑΤΤΙΚΗ	ΘΕΣΣΑΛΟΝΙΚΗ	ΒΟΡΕΙΑ ΕΛΛΑΔΑ	ΚΕΝΤΡΙΚΗ ΕΛΛΑΔΑ	ΝΗΣΙΑ ΑΙΓΑΙΟΥ-ΚΡΗΤΗ	ΑΣΤΙΚΗ	ΑΓΡΟΤΙΚΗ
Ποτέ δεν δικαιολογείται	27,1	17,9	29,9	23,2	14,2	23,9	26,1
2	4,6	0,8	5,1	15	4,4	5,4	10,5
3	4,4	3,1	7,6	12,9	6,9	5,4	12,3
4	7	1,8	8,9	9	14,6	8	8,5
5	17,5	16,3	18,6	9	10,3	15,7	12,5
6	8,2	3,2	6,5	8,5	5,4	6,8	8
7	6,9	6,6	5,8	6,1	7,9	7,6	3,4
8	6,9	6,5	5,1	5,6	3,5	6	5,4
9	4,7	16,8	2,9	2,4	4,7	6	2,3
Πάντοτε δικαιολογείται	9,6	25,8	8,9	2,4	16,1	12,2	4,2
Δεν γνωρίζω	2,9	0,7	0,7	5,9	9,3	2,5	6,4
Μη απάντηση/ Άρνηση	0,2	0,4	0	0	2,7	0,5	0,2

	ΑΡΙΣΤΕΡΑ (1,2)	3	4	5	6	7	8	ΔΕΞΙΑ (9,10)	ΔΕΝ ΙΣΧΥΕΙ/ΔΓ/ΔΑ
Ποτέ δεν δικαιολογείται	11,6	11,2	22,2	22	31,8	26	31,4	43,8	25,9
2	1,6	5,2	4,8	7,1	14,3	7,5	4,4	5,9	6,4
3	3,9	4,9	4,2	6,9	6,9	11,1	11,9	4,9	7,8
4	11,6	9,5	8,6	4,9	8,3	6,8	10,8	16,3	7,4
5	14	14,9	18	19,1	7,8	19,2	15,5	6,5	11,5
6	7	14,6	5,9	6,3	7,5	5,4	3,9	3,9	8,5
7	9,7	4,8	10,4	4,5	5,1	5,1	11,9	4,1	7,3
8	6,8	10,7	8,8	6,8	4,9	2,9	3,2	4,6	4
9	3,7	9,2	6	8,1	4,1	4	0,7	0,7	3,2
Πάντοτε δικαιολογείται	24,9	11,8	7	11,2	7,2	7,7	4	7,4	11,3
Δεν γνωρίζω	4,1	2,5	4,1	2,8	2,1	4,5	2,2	1,8	6
Μη απάντηση/ Άρνηση	1	0,7	0	0,4	0	0	0	0	0,9

Πίνακας 57.7: Πορνεία

	ΣΥΝΟΛΟ	ΑΝΔΡΑΣ	ΓΥΝΑΙΚΑ	18-29	30-39	40-49	50-59	60+	Α' ΒΑΘΜΙΑ	Β' ΒΑΘΜΙΑ	Γ' ΒΑΘΜΙΑ	ΜΕΤΑΠΤ. / ΔΙΔΑΚΤ.
Ποτέ δεν δικαιολογείται	30,2	30,4	30,1	18,8	24,8	21,6	24,8	47,9	47,2	22,8	20,3	23,6
2	8,5	8,6	8,4	12,2	7	6,1	9,2	8,3	7,7	9,4	8,7	0
3	7,7	6,4	8,9	7,3	7,2	5,3	10	8,7	7,9	8,3	6,1	6,4
4	9	8	10	9,1	9	9,8	11,5	7,4	8,1	9,1	10,8	6,6
5	16,5	19,8	13,6	15,1	19,6	21,3	19,3	11,1	12,9	18,4	18,7	9,3
6	6,1	4,4	7,5	7,2	5,4	8,3	5,5	4,8	4,5	7,2	6	6,3
7	6,5	5	7,8	8	9	7,5	5,7	3,9	1,6	7,1	11,4	23
8	6,5	7,2	6	10,9	7	8,7	6,2	2,7	4,5	7,2	8,5	6,5
9	3,2	3,6	2,9	4,2	6,2	3,3	2,7	1,1	1,1	4,5	3,5	3
Πάντοτε δικαιολογείται	3,4	4,5	2,4	5,4	4,3	4,2	3,2	1,3	1,6	3,6	4,2	15,3
Δεν γνωρίζω	2,1	2,2	2	1,8	0,5	3,7	1,6	2,6	2,6	1,9	1,9	0
Μη απάντηση/ Άρνηση	0,2	0,2	0,3	0	0	0,4	0,4	0,3	0,3	0,3	0	0

	ΑΠΟΤΑΜΙΕΥΕΙ/ ΤΑ ΒΓΑΖΕΙ ΠΕΡΑ	ΞΟΔΕΥΕΙ ΚΑΠΟΙΕΣ ΟΙΚΟΝΟΜΙΕΣ	ΞΟΔΕΥΕΙ ΚΑΙ ΔΑΝΕΙΖΕΤΑΙ	ΔΓ/ΔΑ
Ποτέ δεν δικαιολογείται	26,9	34,9	50,8	41,4
2	8,3	11,3	1,9	36,7
3	7,6	8,6	7	11
4	9,7	9,7	2,7	0
5	18,2	13,8	7,9	0
6	7,2	2,2	4	0
7	7,1	6,2	1,9	0
8	6,3	5	12	0
9	3,6	2	0,7	11
Πάντοτε δικαιολογείται	3,4	3,1	4,3	0
Δεν γνωρίζω	1,5	2,6	6,9	0
Μη απάντηση/ Άρνηση	0,2	0,6	0	0

	ΕΡΓΑΖΟΜΕΝΟΙ ΠΛΗΡΟΥΣ ΑΠΑΣΧ.	ΕΡΓΑΖΟΜΕΝΟΙ ΜΕΡΙΚΗΣ ΑΠΑΣΧ.	Ε.Ε.	ΣΥΝΤΑΞΙΟΥΧΟΣ	ΟΙΚΙΑΚΑ	ΣΠΟΥΔΑΣΤΗΣ/ ΦΟΙΤΗΤΗΣ	ΑΝΕΡΓΟΣ
Ποτέ δεν δικαιολογείται	18,5	23,6	27,4	48	37,5	9,4	35,6
2	8,3	4,5	10,3	7,8	15	9,4	5
3	6,1	5,9	7,4	8,7	7,3	13,3	9,4
4	9,4	17,1	7,9	8,2	7,6	5,6	10,5
5	22,1	20,7	17,7	13,5	10,9	15,1	11,5
6	5,5	5,2	10,1	3,4	8,8	13,2	4,6
7	9,1	4,4	5,1	3,3	4	9,4	7
8	8,6	9,3	2,8	2,7	3,7	9,4	9,9
9	6,2	3,5	2	0,5	1,6	7,6	0,8
Πάντοτε δικαιολογείται	4,8	2,8	4,4	0,8	1,2	3,8	5,1
Δεν γνωρίζω	1,1	3	5	2,6	2,4	3,9	0,5
Μη απάντηση/ Άρνηση	0,4	0	0	0,4	0	0	0

	ΑΝΩΤΕΡΗ/ ΑΝΩΤΕΡΗ-ΜΕΣΑΙΑ ΤΑΞΗ	ΚΑΤΩΤΕΡΗ-ΜΕΣΑΙΑ ΤΑΞΗ	ΕΡΓΑΤΙΚΗ ΤΑΞΗ	ΚΑΤΩΤΕΡΗ ΤΑΞΗ	ΔΓ/ΔΑ
Ποτέ δεν δικαιολογείται	18,9	23,6	32,6	51,2	24,8
2	6,7	10,2	8,8	3,9	10,5
3	7,4	7,4	7,4	9	12,7
4	10,5	6,8	11,9	5,1	6,4
5	19,3	17,1	17,6	9,3	13,8
6	8,3	7,7	5,4	3,2	0
7	6,6	9,2	5,3	2,4	9,6
8	7,8	8,4	3,4	9,4	12,6
9	7,9	3,1	2,8	0,6	3,8
Πάντοτε δικαιολογείται	5	4,4	2,6	1,7	2,6
Δεν γνωρίζω	1,6	2,2	1,4	4,2	3,3
Μη απάντηση/ Άρνηση	0	0	0,5	0	0

	ΑΤΤΙΚΗ	ΘΕΣΣΑΛΟΝΙΚΗ	ΒΟΡΕΙΑ ΕΛΛΑΔΑ	ΚΕΝΤΡΙΚΗ ΕΛΛΑΔΑ	ΝΗΣΙΑ ΑΙΓΑΙΟΥ-ΚΡΗΤΗ	ΑΣΤΙΚΗ	ΑΓΡΟΤΙΚΗ
Ποτέ δεν δικαιολογείται	39	20,6	43,2	13,2	21,4	32	25
2	5,2	6,9	3,9	20,1	5,1	8	10
3	4,5	9,4	4,9	16,1	4,8	6,5	11,5
4	7,7	5,6	10	11,8	9,2	7,6	13,2
5	16,5	20,2	18,5	13,1	15,8	15,8	18,4
6	4,5	6,9	3,6	8,2	10,8	6	6,4
7	5,9	10	4,4	6,6	9	7,3	4
8	7,4	4,1	6,2	5,7	8,6	7,3	4,3
9	2,1	11,4	2,3	1,6	3,8	3,4	2,6
Πάντοτε δικαιολογείται	4,5	4,9	3	0,8	4,3	4,1	1,1
Δεν γνωρίζω	2,7	0	0	2,7	5,1	1,6	3,6
Μη απάντηση/ Άρνηση	0	0	0	0	2,1	0,3	0

	ΑΡΙΣΤΕΡΑ (1,2)	3	4	5	6	7	8	ΔΕΞΙΑ (9,10)	ΔΕΝ ΙΣΧΥΕΙ/ΔΓ/ΔΑ
Ποτέ δεν δικαιολογείται	31,3	21	26,9	30	33,4	29,3	22,9	46,4	33,2
2	5,2	3,7	9,5	9,2	14,5	7,7	6	6,9	9,3
3	5,8	7,5	9,1	4,8	12,9	12,6	8,1	4,4	8,1
4	5	13,1	6	7,1	9,5	8,4	18,5	17,9	5,6
5	16,3	23,1	16,7	14,6	11,1	27,1	20,1	14,4	12,5
6	2,3	7	6,2	5,8	3	3,5	7,1	3,3	10,3
7	13,5	8	7,2	6,5	7,3	2,9	8,3	0,7	5,6
8	9,2	7,6	12,8	8,2	2,8	3	7,1	1,7	4,7
9	1,2	6,5	0,9	7,2	2,5	1,3	0	0	1,5
Πάντοτε δικαιολογείται	9,1	2,6	0	5,1	2	2,3	0,9	2,7	3,5
Δεν γνωρίζω	0	0	4,8	1,4	1	1,9	1,1	1,6	4,7
Μη απάντηση/ Άρνηση	1	0	0	0	0	0	0	0	0,9

Πίνακας 57.8: Έκτρωση

	ΣΥΝΟΛΟ	ΑΝΔΡΑΣ	ΓΥΝΑΙΚΑ	18-29	30-39	40-49	50-59	60+	Α' ΒΑΘΜΙΑ	Β' ΒΑΘΜΙΑ	Γ' ΒΑΘΜΙΑ	ΜΕΤΑΠΤ. / ΔΙΔΑΚΤ.
Ποτέ δεν δικαιολογείται	25,3	26,8	24	15,6	25,5	18,7	16	39,4	39,6	20,1	15,7	9,8
2	7,1	5,7	8,2	6,1	4,6	3,2	9,1	10,2	9,2	6,4	5,4	3,3
3	6,8	6,6	7	8,5	4,6	5,3	7,1	8	7,8	6,1	7,8	1,8
4	6,1	6,2	6	6,7	6,1	5	6,8	5,9	5,1	6,7	7,1	0
5	18,8	21,6	16,4	22,5	19,7	21,7	19,2	14,2	15,8	20	21,2	17,1
6	8,1	7	9,1	6,1	5,5	12,7	10	7,2	7	7,9	11	6
7	7,5	7,2	7,7	10,3	6,6	10,2	7,2	4,9	3,2	10,2	6,7	17,2
8	7,5	7,6	7,4	9,8	8,7	6,2	12,3	3,7	2,7	8,7	11,2	18,7
9	4,4	3,6	5,1	4,2	9,5	3,8	4,4	1,8	2,6	5,6	3,6	10,9
Πάντοτε δικαιολογείται	6,4	5,8	6,9	9,1	7,2	10	6,9	1,9	3,1	6,8	9,9	15,3
Δεν γνωρίζω	1,7	1,9	1,6	1,2	1,5	2,8	0,4	2,2	3,5	1,1	0,4	0
Μη απάντηση/ Άρνηση	0,4	0,2	0,6	0	0,5	0,4	0,4	0,6	0,6	0,4	0	0

	ΑΠΟΤΑΜΙΕΥΕΙ/ ΤΑ ΒΓΑΖΕΙ ΠΕΡΑ	ΞΟΔΕΥΕΙ ΚΑΠΟΙΕΣ ΟΙΚΟΝΟΜΙΕΣ	ΞΟΔΕΥΕΙ ΚΑΙ ΔΑΝΕΙΖΕΤΑΙ	ΔΓ/ΔΑ
Ποτέ δεν δικαιολογείται	26,6	22,5	19,5	23,3
2	6,5	9,3	7,7	11
3	6,9	5,7	8,7	6
4	6,1	4,6	8,3	8,6
5	19,4	19	14,1	11
6	8,4	8,3	4,6	8,6
7	7,8	6,2	5,5	20,6
8	7,6	6	10	0
9	4	7,2	3	0
Πάντοτε δικαιολογείται	5,2	9,4	12,2	0
Δεν γνωρίζω	1,3	1,2	5,3	11
Μη απάντηση/ Άρνηση	0,3	0,6	1,1	0

	ΕΡΓΑΖΟΜΕΝΟΙ ΠΛΗΡΟΥΣ ΑΠΑΣΧ.	ΕΡΓΑΖΟΜΕΝΟΙ ΜΕΡΙΚΗΣ ΑΠΑΣΧ.	Ε.Ε.	ΣΥΝΤΑΞΙΟΥΧΟΣ	ΟΙΚΙΑΚΑ	ΣΠΟΥΔΑΣΤΗΣ/ ΦΟΙΤΗΤΗΣ	ΑΝΕΡΓΟΣ
Ποτέ δεν δικαιολογείται	21,8	20,1	23,8	36,8	29,2	13,2	19,7
2	6,7	1,1	4,2	9,8	8,5	1,9	7,7
3	5	4,8	6,6	7,6	11	9,4	7,1
4	5,1	9,2	2,5	6,1	7,9	5,7	7,9
5	19,6	28,9	19,4	14,4	23	18,9	16,1
6	8,7	9,8	8,4	10,4	4,3	3,8	7,4
7	7	4,4	9,2	5,7	1,8	22,7	9,1
8	9,8	9,1	2	4,1	4,1	15,1	9,7
9	6,3	4,8	5,9	1,4	5,5	3,8	3,2
Πάντοτε δικαιολογείται	9,5	7,7	10,6	0,4	3	3,8	9,6
Δεν γνωρίζω	0,2	0	5	2,8	1,8	1,9	2,5
Μη απάντηση/ Άρνηση	0,4	0	2,4	0,4	0	0	0

	ΑΝΩΤΕΡΗ/ ΑΝΩΤΕΡΗ-ΜΕΣΑΙΑ ΤΑΞΗ	ΚΑΤΩΤΕΡΗ-ΜΕΣΑΙΑ ΤΑΞΗ	ΕΡΓΑΤΙΚΗ ΤΑΞΗ	ΚΑΤΩΤΕΡΗ ΤΑΞΗ	ΔΓ/ΔΑ
Ποτέ δεν δικαιολογείται	11,2	17,1	33,1	33	28,5
2	5,5	4,4	9,6	6,3	10,9
3	3,1	6	7,8	8,6	9,2
4	5,3	5,6	7,1	5,4	3
5	23,6	22,1	15,5	17,1	16,7
6	14,7	7,5	7,6	6,1	5,6
7	11,6	10,5	4,9	4,5	6,4
8	12	11,5	3,9	4,1	9,3
9	3,8	6,6	3,7	1,1	5,4
Πάντοτε δικαιολογείται	9,2	7,3	4	9,4	5,2
Δεν γνωρίζω	0	1,1	1,9	4,5	0
Μη απάντηση/ Άρνηση	0	0,3	0,8	0	0

	ΑΤΤΙΚΗ	ΘΕΣΣΑΛΟΝΙΚΗ	ΒΟΡΕΙΑ ΕΛΛΑΔΑ	ΚΕΝΤΡΙΚΗ ΕΛΛΑΔΑ	ΝΗΣΙΑ ΑΙΓΑΙΟΥ-ΚΡΗΤΗ	ΑΣΤΙΚΗ	ΑΓΡΟΤΙΚΗ
Ποτέ δεν δικαιολογείται	23,1	33,6	40,2	13,6	18,9	25,3	25,2
2	4,9	7,4	4,1	14,8	3,1	6,9	7,5
3	6,4	4,8	3,2	13,5	3,4	6,4	8,2
4	6,6	7,3	5,5	5,7	5	5,9	6,5
5	18,5	20,7	22,1	14,9	19,5	17,7	21,8
6	10,6	5,3	3,7	9,6	8,5	8,6	6,7
7	9,5	5,8	6,6	6,5	6,2	8,6	4,1
8	6,8	7,3	9,3	6,9	7,6	7,8	6,5
9	4,6	2,8	2,1	5	8,8	4,4	4,4
Πάντοτε δικαιολογείται	7,9	5,1	3,2	4,6	12,6	7,2	3,7
Δεν γνωρίζω	1,1	0	0	4,4	3,3	0,6	4,9
Μη απάντηση/ Άρνηση	0	0	0	0,4	3	0,4	0,4

	ΑΡΙΣΤΕΡΑ (1,2)	3	4	5	6	7	8	ΔΕΞΙΑ (9,10)	ΔΕΝ ΙΣΧΥΕΙ/ΔΓ/ΔΑ
Ποτέ δεν δικαιολογείται	23,1	10	17	23	29,8	27,6	44,4	47,5	21,6
2	5,6	2,6	5,7	6,8	7,5	11,8	4,9	9,5	8,2
3	8	5,9	10	7,7	9,6	4,5	5,3	8,2	4,1
4	3,9	8,1	8,5	5,9	9,7	7,3	6,4	7,1	2,1
5	10,4	21	21,4	20,1	15,6	17,9	11,4	5,9	26,6
6	7,3	7	9,6	7,7	6,7	7,7	6,1	11,7	9,4
7	13,7	10,8	3,9	9,6	7,9	6,7	5,3	3,1	5,3
8	9,4	10,4	10,8	8	6,6	6,1	8,7	2,4	5,4
9	5,1	8,5	7,5	2,6	3,4	5,5	2,7	0	5,5
Πάντοτε δικαιολογείται	10,9	14,7	2,1	8,2	2,2	5	2,6	3,1	5,9
Δεν γνωρίζω	0	1,1	2,6	0,4	1,2	0	2,2	1,6	5,1
Μη απάντηση/ Άρνηση	2,6	0	0,9	0	0	0	0	0	0,9

Πίνακας 57.9: Διαζύγιο

	ΣΥΝΟΛΟ	ΑΝΔΡΑΣ	ΓΥΝΑΙΚΑ	18-29	30-39	40-49	50-59	60+	Α' ΒΑΘΜΙΑ	Β' ΒΑΘΜΙΑ	Γ' ΒΑΘΜΙΑ	ΜΕΤΑΠΤ. / ΔΙΔΑΚΤ.
Ποτέ δεν δικαιολογείται	5,9	6,8	5,2	1,2	4,7	5,8	3,2	10,9	10,2	4,1	2,6	9,8
2	1,9	2,3	1,5	1,9	1,3	2	1,6	2,3	1,7	1,7	2,9	0
3	3,1	2,5	3,6	1,2	4,5	0,8	3,2	4,6	4,6	2,8	1,7	0
4	4	3,8	4,2	2,4	2,7	2,8	3,7	6,6	6	3,9	1,2	0
5	16	16,3	15,7	12,1	12,8	14,7	14,7	21,5	19,7	14,9	13,3	7,8
6	10,5	10,2	10,8	7,3	9,2	10,9	11,2	12,5	12,1	9,6	11,3	0
7	12	12,5	11,5	9	13	12,7	15,1	11,1	12,6	11,9	12,1	3,6
8	12,5	12,6	12,4	18,9	8,7	15,9	13,5	8,7	8,9	14	14,7	17,4
9	12,1	11,4	12,8	16,3	16,7	8,7	16,4	6,9	7,9	15,2	9,4	29,1
Πάντοτε δικαιολογείται	20,7	20,5	20,9	27,9	24,9	24,8	17	13,6	14,2	20,9	30,3	32,4
Δεν γνωρίζω	0,9	0,6	1,1	1,2	1,5	0,4	0	1,1	1,7	0,6	0,4	0
Μη απάντηση/ Άρνηση	0,3	0,4	0,3	0,6	0	0,4	0,4	0,3	0,3	0,5	0	0

	ΑΠΟΤΑΜΙΕΥΕΙ/ ΤΑ ΒΓΑΖΕΙ ΠΕΡΑ	ΞΟΔΕΥΕΙ ΚΑΠΟΙΕΣ ΟΙΚΟΝΟΜΙΕΣ	ΞΟΔΕΥΕΙ ΚΑΙ ΔΑΝΕΙΖΕΤΑΙ	ΔΓ/ΔΑ
Ποτέ δεν δικαιολογείται	5,7	4	11	9,6
2	2	2	0,9	0
3	2,6	5	2,8	14,6
4	3,8	4,1	5,9	6,1
5	15,8	19,7	12,7	0
6	10,5	10,5	11,3	0
7	12,5	11,9	4,1	42,5
8	13,6	9,8	8,2	7,5
9	12,1	13,2	10,7	8,6
Πάντοτε δικαιολογείται	20,5	19,3	27,7	0
Δεν γνωρίζω	0,7	0	4,6	0
Μη απάντηση/ Άρνηση	0,2	0,6	0	11

	ΕΡΓΑΖΟΜΕΝΟΙ ΠΛΗΡΟΥΣ ΑΠΑΣΧ.	ΕΡΓΑΖΟΜΕΝΟΙ ΜΕΡΙΚΗΣ ΑΠΑΣΧ.	Ε.Ε.	ΣΥΝΤΑΞΙΟΥΧΟΣ	ΟΙΚΙΑΚΑ	ΣΠΟΥΔΑΣΤΗΣ/ ΦΟΙΤΗΤΗΣ	ΑΝΕΡΓΟΣ
Ποτέ δεν δικαιολογείται	4,1	4,2	5,5	10,3	8,8	0	4,7
2	1,7	1,4	4	2,4	1,9	0	1,3
3	2,6	1,6	0	3,8	8,7	0	2,5
4	4,3	2,1	3,1	4,4	7,1	1,9	2,8
5	13,3	23,6	14	22,4	21,4	1,9	11,2
6	9,8	5,3	10,8	12,6	15,5	7,5	8,3
7	10,1	13,1	14,4	13,5	11,3	11,3	11,8
8	14,2	11,1	18,7	9,6	5,9	24,5	11,8
9	13,7	16,6	12,5	7,6	9,3	22,6	11,2
Πάντοτε δικαιολογείται	25,3	21	17,2	11,7	9,3	28,5	32,5
Δεν γνωρίζω	0,2	0	0	1,5	1	1,9	2
Μη απάντηση/ Άρνηση	0,7	0	0	0,4	0	0	0

	ΑΝΩΤΕΡΗ/ ΑΝΩΤΕΡΗ-ΜΕΣΑΙΑ ΤΑΞΗ	ΚΑΤΩΤΕΡΗ-ΜΕΣΑΙΑ ΤΑΞΗ	ΕΡΓΑΤΙΚΗ ΤΑΞΗ	ΚΑΤΩΤΕΡΗ ΤΑΞΗ	ΔΓ/ΔΑ
Ποτέ δεν δικαιολογείται	2	4	5,7	16,1	3,3
2	2,4	2,2	1,4	2,1	2,6
3	1	2,2	3,8	5,6	0
4	0,7	2,3	6,7	3,4	2,1
5	13,8	17,4	18,1	8,7	9,7
6	10,2	9	11,1	12,8	10,1
7	11,9	11,9	12	13,2	6,6
8	12,7	12,9	11,5	11,4	27,7
9	17,1	13,6	11,3	6,7	12,3
Πάντοτε δικαιολογείται	28,3	24,4	16,6	17,7	21,8
Δεν γνωρίζω	0	0,2	1,3	2,2	0
Μη απάντηση/ Άρνηση	0	0	0,5	0	3,8

	ΑΤΤΙΚΗ	ΘΕΣΣΑΛΟΝΙΚΗ	ΒΟΡΕΙΑ ΕΛΛΑΔΑ	ΚΕΝΤΡΙΚΗ ΕΛΛΑΔΑ	ΝΗΣΙΑ ΑΙΓΑΙΟΥ-ΚΡΗΤΗ	ΑΣΤΙΚΗ	ΑΓΡΟΤΙΚΗ
Ποτέ δεν δικαιολογείται	8,3	8,4	5,5	1,4	6,2	6,3	4,9
2	1,6	0,7	2	2,3	3	1,6	2,5
3	2,2	4	6,9	1,5	0,9	2,5	4,9
4	2,6	0,6	9,4	3,6	2,3	3	6,9
5	16,8	14,3	25,7	8,7	10,6	15,2	18,1
6	8,9	7,5	11,4	13,5	10,6	8,8	15,5
7	10	6,8	10,4	17,1	15,9	11,6	13,2
8	9,6	8,4	8,8	22,5	12,5	13,2	10,5
9	12,4	14,8	6,9	16,6	9,5	12,8	10,1
Πάντοτε δικαιολογείται	27,2	34,6	13	9,9	24,4	24,1	10,7
Δεν γνωρίζω	0,4	0	0	2,4	2	0,3	2,6
Μη απάντηση/ Άρνηση	0	0	0	0,5	2,1	0,4	0

	ΑΡΙΣΤΕΡΑ (1,2)	3	4	5	6	7	8	ΔΕΞΙΑ (9,10)	ΔΕΝ ΙΣΧΥΕΙ/ΔΓ/ΔΑ
Ποτέ δεν δικαιολογείται	3,1	3	4,8	5,2	10,1	3	6,9	13	6,4
2	0	2	3,9	1,8	5,3	1,3	2,5	1,2	0
3	0	0	2,8	2,4	3	9,6	4,3	8,8	1,3
4	2,6	2,1	1,7	1,5	5,2	6,4	13,7	7,7	2,8
5	18,3	8	13,3	14,5	16,5	23,7	18,4	14,1	17,8
6	9,7	11,5	11,7	11,9	8,1	9,1	9,8	17,9	7,6
7	10,6	14,1	13,1	10,9	12,6	9,6	12,4	9,8	13,8
8	19,9	7,8	10,4	11,4	20,4	13,7	12,2	10,8	11,3
9	10,6	21,4	22,3	13,5	10,1	7,8	7,8	2,6	9,5
Πάντοτε δικαιολογείται	24,4	30,1	15,1	26,5	8,6	15,8	11	12,3	25,1
Δεν γνωρίζω	0	0	0,9	0,4	0	0	1,1	1,8	2,9
Μη απάντηση/ Άρνηση	1	0	0	0	0	0	0	0	1,5

Πίνακας 57.10: Προγαμιαίο σεξ

	ΣΥΝΟΛΟ	ΑΝΔΡΑΣ	ΓΥΝΑΙΚΑ	18-29	30-39	40-49	50-59	60+	Α' ΒΑΘΜΙΑ	Β' ΒΑΘΜΙΑ	Γ' ΒΑΘΜΙΑ	ΜΕΤΑΠΤ. / ΔΙΔΑΚΤ.
Ποτέ δεν δικαιολογείται	5,5	5,6	5,3	3,7	2,3	4,9	1,1	10,9	9,8	3,6	2,6	6,5
2	3,5	2,3	4,7	3,6	2,9	1,6	2,6	5,5	7,3	1,9	1,4	0
3	2,4	2	2,7	0,6	1,8	2	0,4	5	4,9	1,7	0	0
4	3,5	2,8	4,1	1,2	3,1	1,3	3,7	6,3	5,7	2,2	3	3,3
5	9,2	9,4	9	3,6	5,7	8,2	8,3	15,5	13,1	8,1	5,4	6,5
6	7,7	6,1	9,2	4,9	7,1	8,6	9,2	8,5	8,4	7,9	7,2	0
7	10,4	11,2	9,8	7,3	9,1	14	12,6	9,9	10,9	10,2	9,6	16,2
8	11,2	12,7	9,8	11,6	10,5	9	17,4	9,4	9,2	11,7	13,8	7,8
9	12	12,6	11,5	15,7	16,6	11,4	13,9	6,6	10,2	14,3	9,4	10,6
Πάντοτε δικαιολογείται	32,3	34,1	30,7	46,7	39,9	37,4	28,3	18,4	16,5	36,8	46,2	49,1
Δεν γνωρίζω	1,3	0,2	2,2	1,2	0,5	0,4	1,8	2	2,6	0,5	1	0
Μη απάντηση/ Άρνηση	1	0,9	1,1	0	0,5	1,2	0,7	2	1,4	1,1	0,2	0

	ΑΠΟΤΑΜΙΕΥΕΙ/ ΤΑ ΒΓΑΖΕΙ ΠΕΡΑ	ΞΟΔΕΥΕΙ ΚΑΠΟΙΕΣ ΟΙΚΟΝΟΜΙΕΣ	ΞΟΔΕΥΕΙ ΚΑΙ ΔΑΝΕΙΖΕΤΑΙ	ΔΓ/ΔΑ
Ποτέ δεν δικαιολογείται	5,3	4,7	7,5	9,6
2	2,2	5,8	11,7	0
3	1,7	5,4	3	0
4	3,8	2	3,5	7,5
5	9,4	7,8	9,9	8,6
6	7,9	6,6	9,7	0
7	10,3	9,6	11,9	20,6
8	11	11,7	10,3	21,9
9	12,4	14,4	4,8	6
Πάντοτε δικαιολογείται	33,8	29,4	25,4	19,6
Δεν γνωρίζω	1,2	1,9	1,3	0
Μη απάντηση/ Άρνηση	1,1	0,6	1,1	6,1

	ΕΡΓΑΖΟΜΕΝΟΙ ΠΛΗΡΟΥΣ ΑΠΑΣΧ.	ΕΡΓΑΖΟΜΕΝΟΙ ΜΕΡΙΚΗΣ ΑΠΑΣΧ.	Ε.Ε.	ΣΥΝΤΑΞΙΟΥΧΟΣ	ΟΙΚΙΑΚΑ	ΣΠΟΥΔΑΣΤΗΣ/ ΦΟΙΤΗΤΗΣ	ΑΝΕΡΓΟΣ
Ποτέ δεν δικαιολογείται	3,8	2,8	4,2	10,8	8,2	1,9	1,2
2	0,9	3	2,1	4,5	9,4	0	6,5
3	0,8	1,6	0	4,7	5,8	1,9	1,5
4	3	0	0,8	7,2	4,6	0	1,6
5	4,6	8,5	9,6	16,4	13,5	3,8	6,2
6	6,3	8,5	3	8,1	9,6	5,6	12
7	10,6	4,6	12,1	12,6	9,7	3,8	11,3
8	11,5	11,2	15,5	11,3	4,4	16,9	11,4
9	15	16,3	19,8	7,3	8,5	20,7	6,4
Πάντοτε δικαιολογείται	42,3	43,4	30,6	14,8	18,5	43,5	40,2
Δεν γνωρίζω	0,2	0	0	0,7	6,5	2	1,6
Μη απάντηση/ Άρνηση	1	0	2,3	1,6	1,4	0	0

	ΑΝΩΤΕΡΗ/ ΑΝΩΤΕΡΗ-ΜΕΣΑΙΑ ΤΑΞΗ	ΚΑΤΩΤΕΡΗ-ΜΕΣΑΙΑ ΤΑΞΗ	ΕΡΓΑΤΙΚΗ ΤΑΞΗ	ΚΑΤΩΤΕΡΗ ΤΑΞΗ	ΔΓ/ΔΑ
Ποτέ δεν δικαιολογείται	1,9	3,8	5,9	12	3,3
2	0,8	2,9	3,2	9,4	0
3	1,7	0,7	2,9	6,2	0
4	1,1	1,3	5,4	5,3	3,3
5	5,9	7,4	12,9	4,7	8,5
6	5,5	5,9	8,4	13,4	2,6
7	11,1	8,5	11,6	11,2	9,7
8	10,6	11,8	9,7	12,2	23,6
9	15,9	13,7	11,4	5,7	15,5
Πάντοτε δικαιολογείται	42,8	41,8	26,2	18	31,5
Δεν γνωρίζω	1,9	1,5	0,9	1,9	0
Μη απάντηση/ Άρνηση	0,8	0,8	1,5	0	2,1

	ΑΤΤΙΚΗ	ΘΕΣΣΑΛΟΝΙΚΗ	ΒΟΡΕΙΑ ΕΛΛΑΔΑ	ΚΕΝΤΡΙΚΗ ΕΛΛΑΔΑ	ΝΗΣΙΑ ΑΙΓΑΙΟΥ-ΚΡΗΤΗ	ΑΣΤΙΚΗ	ΑΓΡΟΤΙΚΗ
Ποτέ δεν δικαιολογείται	5,8	8,9	5,6	3,2	5,5	5,6	5
2	5,1	0	1,9	5	2,2	3,4	4
3	2,7	1	2,5	2,7	1,6	2	3,5
4	4	0,5	5,9	2	3,2	2,5	6,5
5	9,4	2,5	15,8	6,9	6,6	8,6	10,9
6	7,6	3,3	7,1	8,1	13,3	7	9,9
7	11	8,8	7,4	14,6	7,4	9,8	12,3
8	8,7	5,9	10,6	21,4	3,7	10,9	11,9
9	8	8,9	11,1	21,7	9,1	12,1	11,8
Πάντοτε δικαιολογείται	35,9	60,1	31,6	13	35,4	36,3	20,4
Δεν γνωρίζω	1,4	0	0	0,4	6,8	1	2,1
Μη απάντηση/ Άρνηση	0,5	0	0,4	0,9	5,4	0,8	1,7

	ΑΡΙΣΤΕΡΑ (1,2)	3	4	5	6	7	8	ΔΕΞΙΑ (9,10)	ΔΕΝ ΙΣΧΥΕΙ/ΔΓ/ΔΑ
Ποτέ δεν δικαιολογείται	3,7	2,6	5,4	4,2	7,6	7	6,3	9,4	5,8
2	0	0	4,5	3,6	10	3,9	2,2	6,2	2,3
3	0	1,1	1	3,3	1	4,1	2,8	8	0,9
4	1,6	0	1,6	3,5	0,6	7,1	10	6,2	2,6
5	6,2	5,6	11,7	6,3	4,5	12,7	18,6	15,5	9,1
6	3,9	8,1	10,7	7	6,5	8,8	11,3	14,7	4,7
7	9,8	12,1	5,7	10,6	14,2	12,5	8,4	4	12,1
8	12,1	7,2	10,7	9,8	15	13,8	14,5	10	10,7
9	12,7	17,8	14,3	12,7	11,9	6,6	6,5	6,5	14
Πάντοτε δικαιολογείται	44,7	43,3	32,3	37,9	27,6	23,7	17,8	17	32,9
Δεν γνωρίζω	1,6	1,1	2,1	0,3	1	0	1,1	1,6	2,9
Μη απάντηση/ Άρνηση	3,8	1,1	0	0,9	0	0	0,5	1	2,1

Πίνακας 57.11: Αυτοκτονία

	ΣΥΝΟΛΟ	ΑΝΔΡΑΣ	ΓΥΝΑΙΚΑ	18-29	30-39	40-49	50-59	60+	Α' ΒΑΘΜΙΑ	Β' ΒΑΘΜΙΑ	Γ' ΒΑΘΜΙΑ	ΜΕΤΑΠΤ. / ΔΙΔΑΚΤ.
Ποτέ δεν δικαιολογείται	67,7	68,4	67,1	61,8	63,6	59,8	64,8	79,6	79,6	63,3	59,1	59,9
2	12,6	12	13,1	12,1	11,6	16,9	16,1	9,1	10,3	12,8	15,3	19,9
3	6,3	5,8	6,8	11,5	10,6	3,2	4,8	3,3	2,7	8,3	7,5	4,8
4	1,9	2,1	1,8	1,2	2,2	3,3	3,3	0,7	1,3	2,3	2,3	0
5	3,3	3,8	2,8	3,1	3	6,2	3,4	1,8	0,6	4,5	5,3	0
6	2	2,4	1,6	0,6	3,4	2,5	1,3	2	0,9	2,1	3,8	0
7	1,2	1	1,4	2,5	0,9	1,2	1,9	0,3	0	1,7	1,7	4,6
8	0,9	0,8	1,1	2,5	0,5	0,8	1,1	0,3	0	1,1	1,9	1,8
9	0,6	0,6	0,6	0,6	0,9	1,2	0,5	0	0	0,7	1,2	0
Πάντοτε δικαιολογείται	0,9	1	0,9	0,6	1,7	0,8	1,2	0,6	0,3	1,1	0,5	9
Δεν γνωρίζω	2,1	2,1	2,1	3,6	0,9	3,2	1,3	1,7	3,8	1,6	0,7	0
Μη απάντηση/ Άρνηση	0,5	0,3	0,7	0	0,8	0,8	0,4	0,6	0,6	0,4	0,8	0

	ΑΠΟΤΑΜΙΕΥΕΙ/ ΤΑ ΒΓΑΖΕΙ ΠΕΡΑ	ΞΟΔΕΥΕΙ ΚΑΠΟΙΕΣ ΟΙΚΟΝΟΜΙΕΣ	ΞΟΔΕΥΕΙ ΚΑΙ ΔΑΝΕΙΖΕΤΑΙ	ΔΓ/ΔΑ
Ποτέ δεν δικαιολογείται	68,9	61,9	69,1	56,2
2	12,7	13,6	9	21,9
3	5,7	8,5	5,5	21,9
4	1,6	4,5	0	0
5	3,5	3,2	1,9	0
6	2,1	1,4	1,8	0
7	1,3	1,2	0,7	0
8	0,8	1,1	2	0
9	0,6	0	0,9	0
Πάντοτε δικαιολογείται	0,9	0,9	1,7	0
Δεν γνωρίζω	1,5	2,5	7,4	0
Μη απάντηση/ Άρνηση	0,5	1,2	0	0

	ΕΡΓΑΖΟΜΕΝΟΙ ΠΛΗΡΟΥΣ ΑΠΑΣΧ.	ΕΡΓΑΖΟΜΕΝΟΙ ΜΕΡΙΚΗΣ ΑΠΑΣΧ.	Ε.Ε.	ΣΥΝΤΑΞΙΟΥΧΟΣ	ΟΙΚΙΑΚΑ	ΣΠΟΥΔΑΣΤΗΣ/ ΦΟΙΤΗΤΗΣ	ΑΝΕΡΓΟΣ
Ποτέ δεν δικαιολογείται	60,6	68,4	55,4	77,3	81,9	56,4	70,2
2	16,2	10,6	13,8	12	7,8	13,2	8,3
3	8,2	6,6	3,4	2,8	3,7	18,9	5,1
4	2,7	3,2	2,3	1	0	0	3,5
5	4,4	1,5	5,9	1,5	1,5	3,9	3,6
6	2,1	2,8	6,1	1,4	1,9	0	1,2
7	1	1,4	1	1	1,1	3,9	0,6
8	0,6	2,2	0,8	0,2	0,5	3,8	1,8
9	0,7	1,5	0	0	0	0	1,8
Πάντοτε δικαιολογείται	1,7	0	1,6	0,4	0	0	0,5
Δεν γνωρίζω	1	1,8	8,7	1,6	1,6	0	3,4
Μη απάντηση/ Άρνηση	0,8	0	1	0,8	0	0	0

	ΑΝΩΤΕΡΗ/ ΑΝΩΤΕΡΗ-ΜΕΣΑΙΑ ΤΑΞΗ	ΚΑΤΩΤΕΡΗ-ΜΕΣΑΙΑ ΤΑΞΗ	ΕΡΓΑΤΙΚΗ ΤΑΞΗ	ΚΑΤΩΤΕΡΗ ΤΑΞΗ	ΔΓ/ΔΑ
Ποτέ δεν δικαιολογείται	55,6	60,8	75,5	72,4	60,3
2	19,8	14,9	9,2	7,4	31
3	7,1	9,2	5	3,7	0
4	1,7	2,2	1,2	4,1	0
5	7,6	4,1	1,7	3,2	0
6	3,3	2,3	1,7	1,4	0
7	1	2,2	0,9	0	0
8	1,9	1,4	0,5	0,5	0
9	0,7	0,5	0,6	0,6	0
Πάντοτε δικαιολογείται	1,2	0,9	0,9	0,6	2,6
Δεν γνωρίζω	0	1	2	6,3	6,1
Μη απάντηση/ Άρνηση	0	0,7	0,8	0	0

	ΑΤΤΙΚΗ	ΘΕΣΣΑΛΟΝΙΚΗ	ΒΟΡΕΙΑ ΕΛΛΑΔΑ	ΚΕΝΤΡΙΚΗ ΕΛΛΑΔΑ	ΝΗΣΙΑ ΑΙΓΑΙΟΥ-ΚΡΗΤΗ	ΑΣΤΙΚΗ	ΑΓΡΟΤΙΚΗ
Ποτέ δεν δικαιολογείται	79,4	75	69,7	44,7	67	70,4	59,6
2	5,6	10,5	8,3	31,6	5,4	11	17,3
3	5,2	9,6	7	6,3	5	6,4	6
4	0,6	0,8	2,9	4,3	0,6	1,5	3,2
5	3,6	1,8	3,1	3,3	3,8	3,1	3,6
6	0,4	0,7	3,2	2,1	5,7	1,8	2,4
7	1,2	0	1,8	1,5	0,6	1,1	1,6
8	1,1	0	1,4	0,3	1,8	1	0,8
9	0,2	0	0,7	0,5	2,1	0,4	0,9
Πάντοτε δικαιολογείται	0,7	1,7	1,6	0,3	1	1	0,8
Δεν γνωρίζω	1,8	0	0	4,8	3,5	1,7	3,2
Μη απάντηση/ Άρνηση	0	0	0,3	0,4	3,5	0,5	0,6

	ΑΡΙΣΤΕΡΑ (1,2)	3	4	5	6	7	8	ΔΕΞΙΑ (9,10)	ΔΕΝ ΙΣΧΥΕΙ/ΔΓ/ΔΑ
Ποτέ δεν δικαιολογείται	61,5	58,3	62,3	67,1	71,5	69	84	83,9	62,4
2	7,5	16,5	12,6	13,1	17,2	12,4	4,8	4	15,9
3	11,9	10,3	11,9	7	3,2	2,2	2,5	1,9	5,6
4	1,8	2,6	2,5	3,3	0,9	2,2	0	0	1,3
5	2,2	5,5	4,3	3,9	4	5,5	0,7	3	1
6	1,2	2,9	1,7	0,5	0	2,6	1,7	5,2	3,8
7	3,5	1,3	2,4	0,3	0,8	0	2,5	0	1,8
8	5,1	0,9	1,2	1,2	0	0	0,5	1,4	0
9	1,3	0,8	0	0,4	0	0	1	0	1,2
Πάντοτε δικαιολογείται	2	0,8	0	1,3	0	1,8	0	0	1,3
Δεν γνωρίζω	1	0	1,2	1,6	2,4	3,5	2,2	0,7	4,2
Μη απάντηση/ Άρνηση	1	0	0	0,4	0	0,8	0	0	1,7

Πίνακας 57.12: Ευθανασία

	ΣΥΝΟΛΟ	ΑΝΔΡΑΣ	ΓΥΝΑΙΚΑ	18-29	30-39	40-49	50-59	60+	Α' ΒΑΘΜΙΑ	Β' ΒΑΘΜΙΑ	Γ' ΒΑΘΜΙΑ	ΜΕΤΑΠΤ. / ΔΙΔΑΚΤ.
Ποτέ δεν δικαιολογείται	43,3	43	43,6	42,3	39	33,8	32,7	57,5	57,3	39,8	30	25,6
2	11,2	9,9	12,3	8,5	11,7	11,9	19,6	7,7	11,3	11,7	10	8,1
3	5,6	4,5	6,6	7,3	4,9	5	8,3	4,1	3	6,4	8,4	4,6
4	5,7	6,5	5	3,6	8,3	7,4	4,4	5	5,5	5,7	5,1	12,3
5	11,8	12	11,6	12,2	12,1	14	10,3	10,9	7,6	12,3	18,4	7,6
6	5,2	5,6	4,8	6,7	7	3,4	7,4	3,1	2,2	5,7	7,9	15,4
7	4	4,4	3,5	6,1	4,7	5,7	3,8	1,4	2,6	4,5	4,4	7,6
8	2	2,9	1,2	3,1	2,6	2	3	0,5	0,3	2,7	3,5	0
9	1,5	1,8	1,2	1,2	0,8	2,1	2,4	1,2	0,7	1,3	3,1	3,3
Πάντοτε δικαιολογείται	2,6	2,9	2,4	3	3,5	4,5	1,1	1,6	0	4	3,3	6,3
Δεν γνωρίζω	5,9	5,9	5,9	4,2	4,1	9	5,1	6,5	9,1	4,5	4,6	0
Μη απάντηση/ Άρνηση	1,2	0,7	1,7	1,9	1,2	1,2	1,9	0,4	0,3	1,3	1,4	9,4

	ΑΠΟΤΑΜΙΕΥΕΙ/ ΤΑ ΒΓΑΖΕΙ ΠΕΡΑ	ΞΟΔΕΥΕΙ ΚΑΠΟΙΕΣ ΟΙΚΟΝΟΜΙΕΣ	ΞΟΔΕΥΕΙ ΚΑΙ ΔΑΝΕΙΖΕΤΑΙ	ΔΓ/ΔΑ
Ποτέ δεν δικαιολογείται	45,5	32,7	47,8	6,1
2	9,9	14,8	15,1	19,6
3	4,8	9,3	6,4	6
4	5,8	7,7	0,9	8,6
5	12,4	11,3	7,2	9,6
6	5,1	7,3	2,7	0
7	4,2	4,4	0,7	7,5
8	1,9	2	1,7	11
9	1,4	1,7	0,9	9,6
Πάντοτε δικαιολογείται	2,5	3,1	2,8	0
Δεν γνωρίζω	5,2	4,6	13	21,9
Μη απάντηση/ Άρνηση	1,3	1	0,9	0

	ΕΡΓΑΖΟΜΕΝΟΙ ΠΛΗΡΟΥΣ ΑΠΑΣΧ.	ΕΡΓΑΖΟΜΕΝΟΙ ΜΕΡΙΚΗΣ ΑΠΑΣΧ.	Ε.Ε.	ΣΥΝΤΑΞΙΟΥΧΟΣ	ΟΙΚΙΑΚΑ	ΣΠΟΥΔΑΣΤΗΣ/ ΦΟΙΤΗΤΗΣ	ΑΝΕΡΓΟΣ
Ποτέ δεν δικαιολογείται	39,6	40,1	23,3	51,4	61,1	32	41,6
2	11,4	15,6	15,2	10,3	12	9,5	9
3	5,5	7,8	5,1	4,8	4,1	5,6	8,6
4	7,9	2,7	7,4	4,7	1,9	5,6	5,2
5	14,6	6,6	10,3	10,8	5,8	15,1	12,2
6	5,7	4,9	9,2	3,7	1,9	7,5	5,5
7	5	5,7	5,3	2,3	1,3	11,4	1,7
8	2,1	4,2	3,8	0,6	0,5	3,8	3
9	0,9	4,3	1,1	2,2	1,1	1,9	1,3
Πάντοτε δικαιολογείται	3,1	2,2	2,4	1,5	1,2	3,8	4,5
Δεν γνωρίζω	3,4	1,8	15	7,1	8,5	1,9	6,2
Μη απάντηση/ Άρνηση	0,8	4,2	2	0,6	0,5	1,9	1,2

	ΑΝΩΤΕΡΗ/ ΑΝΩΤΕΡΗ-ΜΕΣΑΙΑ ΤΑΞΗ	ΚΑΤΩΤΕΡΗ-ΜΕΣΑΙΑ ΤΑΞΗ	ΕΡΓΑΤΙΚΗ ΤΑΞΗ	ΚΑΤΩΤΕΡΗ ΤΑΞΗ	ΔΓ/ΔΑ
Ποτέ δεν δικαιολογείται	30,5	32,8	52,5	56,7	23,6
2	12	13,8	9,1	11,8	5,8
3	6,5	6,9	4,8	3,8	6,8
4	8,4	5,9	5,1	5,4	3
5	13,1	14,3	10,7	6,2	18,5
6	9,3	6,3	3,8	1,8	11,8
7	6,5	4,9	2,8	2,9	3,8
8	3,1	3,6	0,6	1,1	2,6
9	2,4	1,2	1,6	0	5,4
Πάντοτε δικαιολογείται	3,8	4	1,6	1,1	2,6
Δεν γνωρίζω	3,5	5	5,6	9,1	16,2
Μη απάντηση/ Άρνηση	1	1,1	1,8	0	0

	ΑΤΤΙΚΗ	ΘΕΣΣΑΛΟΝΙΚΗ	ΒΟΡΕΙΑ ΕΛΛΑΔΑ	ΚΕΝΤΡΙΚΗ ΕΛΛΑΔΑ	ΝΗΣΙΑ ΑΙΓΑΙΟΥ-ΚΡΗΤΗ	ΑΣΤΙΚΗ	ΑΓΡΟΤΙΚΗ
Ποτέ δεν δικαιολογείται	45,4	36,9	52,9	33,6	44,4	42,6	45,3
2	8,4	7,8	7,1	21,7	9,4	10,6	12,8
3	6,2	6,8	6	4,7	3,6	6,4	3,3
4	6,2	8,6	7	4,2	1,6	5,6	6
5	13,5	20,8	9,3	6,7	13,2	12,2	10,5
6	5,4	6,7	5	4,9	3,8	6,2	2,1
7	3,5	4,2	4,6	3	5,9	4,1	3,4
8	2,4	2,2	2,2	1,7	0,7	2	2,1
9	2	1,4	1,6	0,6	1,8	1,4	1,6
Πάντοτε δικαιολογείται	4,8	1,5	2,3	0,8	1,5	3,3	0,8
Δεν γνωρίζω	2	1,7	0,9	17,8	7,6	4,2	10,8
Μη απάντηση/ Άρνηση	0,2	1,4	1,1	0,3	6,6	1,2	1,3

	ΑΡΙΣΤΕΡΑ (1,2)	3	4	5	6	7	8	ΔΕΞΙΑ (9,10)	ΔΕΝ ΙΣΧΥΕΙ/ΔΓ/ΔΑ
Ποτέ δεν δικαιολογείται	39,7	28,1	30	44,4	43,6	46,8	62,6	71	37
2	5,7	11,4	13,8	12,5	16	11,9	8,6	5	10,1
3	2,5	8,6	10,9	6,6	2,7	9,5	3,7	1	3,1
4	6,4	6,8	3,8	4,2	8,7	2,5	4,6	3,6	9,3
5	14,9	23,2	11,4	13,3	8,7	7,9	7,1	6,9	10,6
6	7,8	8,6	6,5	4,6	6,2	4,3	0,7	4,2	5,1
7	4,8	1,8	7,6	2,6	2,4	5,2	5,4	1,4	5,1
8	3,8	3,5	1,6	1,9	4	2,7	0,7	1	0,7
9	3,8	0,7	2,7	2,4	0	0,5	1	1	0,9
Πάντοτε δικαιολογείται	7,1	4,2	4,7	3	0,7	0	2,1	2,7	1,4
Δεν γνωρίζω	1,2	1,7	5,7	3,6	6,3	8,1	3,4	2,3	13,8
Μη απάντηση/ Άρνηση	2,2	1,3	1,2	0,8	0,8	0,6	0	0	2,8

Πίνακας 57.13: Άνδρας να δέρνει τη γυναίκα του

	ΣΥΝΟΛΟ	ΑΝΔΡΑΣ	ΓΥΝΑΙΚΑ	18-29	30-39	40-49	50-59	60+	Α' ΒΑΘΜΙΑ	Β' ΒΑΘΜΙΑ	Γ' ΒΑΘΜΙΑ	ΜΕΤΑΠΤ. / ΔΙΔΑΚΤ.
Ποτέ δεν δικαιολογείται	93,1	90,1	95,7	92,7	90,4	94,2	92,8	94,4	93,4	92,8	93,4	92,4
2	4,2	5,8	2,8	3,7	5,9	3,8	4,8	3,4	4	4,1	4,3	7,6
3	1	1,6	0,5	1,8	1,9	0,8	0	0,6	1,4	0,8	0,8	0
4	0,3	0,6	0,1	0	0,9	0	0,4	0,3	0,3	0,5	0	0
5	0,3	0,6	0	0	0,4	0	0,4	0,5	0,3	0,2	0,4	0
6	0,6	0,7	0,5	1,2	0,5	0	1,2	0,4	0,3	0,9	0,6	0
7	0,1	0,2	0	0	0	0,4	0	0	0	0,2	0	0
8	0,1	0	0,2	0,6	0	0	0	0	0	0,2	0	0
Πάντοτε δικαιολογείται	0,1	0,2	0	0	0	0,4	0	0	0	0,2	0	0
Μη απάντηση/ Άρνηση	0,2	0,3	0,2	0	0	0,4	0,5	0,3	0,3	0,2	0,4	0

	ΑΠΟΤΑΜΙΕΥΕΙ/ ΤΑ ΒΓΑΖΕΙ ΠΕΡΑ	ΞΟΔΕΥΕΙ ΚΑΠΟΙΕΣ ΟΙΚΟΝΟΜΙΕΣ	ΞΟΔΕΥΕΙ ΚΑΙ ΔΑΝΕΙΖΕΤΑΙ	ΔΓ/ΔΑ
Ποτέ δεν δικαιολογείται	94,1	90,5	88	100
2	3,7	7,1	4,3	0
3	0,4	0,5	7,8	0
4	0,2	1	0	0
5	0,3	0,4	0	0
6	0,8	0	0	0
7	0,1	0	0	0
8	0,1	0	0	0
Πάντοτε δικαιολογείται	0,1	0	0	0
Μη απάντηση/ Άρνηση	0,2	0,6	0	0

	ΕΡΓΑΖΟΜΕΝΟΙ ΠΛΗΡΟΥΣ ΑΠΑΣΧ.	ΕΡΓΑΖΟΜΕΝΟΙ ΜΕΡΙΚΗΣ ΑΠΑΣΧ.	Ε.Ε.	ΣΥΝΤΑΞΙΟΥΧΟΣ	ΟΙΚΙΑΚΑ	ΣΠΟΥΔΑΣΤΗΣ/ ΦΟΙΤΗΤΗΣ	ΑΝΕΡΓΟΣ
Ποτέ δεν δικαιολογείται	92,7	92,1	93	93,3	98,6	96,2	89,5
2	5	1,6	5	3,8	0,9	0	7,1
3	0,5	3,5	0	0,8	0	1,9	2
4	0	1,6	0	0,4	0,5	0	0,6
5	0,4	1,1	0	0,4	0	0	0
6	0,9	0	0	0,9	0	0	0,8
7	0	0	1	0	0	0	0
8	0	0	0	0	0	1,9	0
Πάντοτε δικαιολογείται	0,2	0	0	0	0	0	0
Μη απάντηση/ Άρνηση	0,2	0	1	0,4	0	0	0

	ΑΝΩΤΕΡΗ/ ΑΝΩΤΕΡΗ-ΜΕΣΑΙΑ ΤΑΞΗ	ΚΑΤΩΤΕΡΗ-ΜΕΣΑΙΑ ΤΑΞΗ	ΕΡΓΑΤΙΚΗ ΤΑΞΗ	ΚΑΤΩΤΕΡΗ ΤΑΞΗ	ΔΓ/ΔΑ
Ποτέ δεν δικαιολογείται	94,9	93,6	93,4	88,5	96,2
2	3,5	4	4	6,3	3,8
3	1	0,5	0,6	3,7	0
4	0	0	0,6	0,7	0
5	0	0,6	0,2	0	0
6	0	0,8	0,6	0,8	0
7	0	0,2	0	0	0
8	0	0,3	0	0	0
Πάντοτε δικαιολογείται	0	0	0,2	0	0
Μη απάντηση/ Άρνηση	0,7	0	0,4	0	0

	ΑΤΤΙΚΗ	ΘΕΣΣΑΛΟΝΙΚΗ	ΒΟΡΕΙΑ ΕΛΛΑΔΑ	ΚΕΝΤΡΙΚΗ ΕΛΛΑΔΑ	ΝΗΣΙΑ ΑΙΓΑΙΟΥ-ΚΡΗΤΗ	ΑΣΤΙΚΗ	ΑΓΡΟΤΙΚΗ
Ποτέ δεν δικαιολογείται	95,7	96,4	96,5	82,8	96,5	93,1	93,2
2	2,4	2	2,5	11	1,3	3,9	5
3	1,2	0	0	2,5	0	1	1,1
4	0,5	0,8	0	0	0,6	0,3	0,2
5	0,2	0,9	0,3	0,3	0	0,3	0,2
6	0	0	0	2,7	0	0,8	0
7	0	0	0	0,3	0	0,1	0
8	0	0	0	0,5	0	0,1	0
Πάντοτε δικαιολογείται	0	0	0,3	0	0	0,1	0
Μη απάντηση/ Άρνηση	0	0	0,3	0	1,6	0,2	0,3

	ΑΡΙΣΤΕΡΑ (1,2)	3	4	5	6	7	8	ΔΕΞΙΑ (9,10)	ΔΕΝ ΙΣΧΥΕΙ/ΔΓ/ΔΑ
Ποτέ δεν δικαιολογείται	94,2	94,4	95,2	94,9	94,6	90,8	90,4	89,5	91,2
2	2,8	4,4	2,4	3,4	3,1	6,7	7	3,6	4,8
3	1,2	1,2	1,2	0,4	0	0	0	3,1	2,3
4	0	0	0	0,3	0	0	0	1,6	0,8
5	0	0	0	0	0	1,7	0,9	1	0
6	1,8	0	0	0,9	1,4	0	1,6	0	0
7	0	0	0	0	0,8	0	0	0	0
8	0	0	1,2	0	0	0	0	0	0
Πάντοτε δικαιολογείται	0	0	0	0	0	0	0	1,2	0
Μη απάντηση/ Άρνηση	0	0	0	0	0	0,8	0	0	0,9

Πίνακας 57.14: Γονείς να δέρνουν τα παιδιά τους

	ΣΥΝΟΛΟ	ΑΝΔΡΑΣ	ΓΥΝΑΙΚΑ	18-29	30-39	40-49	50-59	60+	Α' ΒΑΘΜΙΑ	Β' ΒΑΘΜΙΑ	Γ' ΒΑΘΜΙΑ	ΜΕΤΑΠΤ. / ΔΙΔΑΚΤ.
Ποτέ δεν δικαιολογείται	89,1	87,7	90,3	92,7	87,3	87,7	87,6	89,8	88,6	89,1	89,6	92,4
2	5,7	7	4,5	3,6	7,5	5,8	8,2	4,5	5,6	5,7	6,6	0
3	2	1,5	2,4	1,8	1,3	3,2	1,3	2,1	2,3	1,7	1,6	4,6
4	1	1	0,9	0	1,8	1,2	0,9	1	1	1,1	0,4	3
5	1	0,9	1,1	0,6	1,3	0,4	0,9	1,5	1,6	0,7	1,1	0
6	0,9	1,3	0,5	1,2	0,9	0,4	1,2	0,7	0,6	1,2	0,6	0
7	0,1	0,2	0	0	0	0,4	0	0	0	0,2	0	0
8	0,1	0,2	0	0	0	0,4	0	0	0	0,2	0	0
Μη απάντηση/ Άρνηση	0,2	0,2	0,2	0	0	0,4	0	0,3	0,3	0,2	0	0

	ΑΠΟΤΑΜΙΕΥΕΙ/ ΤΑ ΒΓΑΖΕΙ ΠΕΡΑ	ΞΟΔΕΥΕΙ ΚΑΠΟΙΕΣ ΟΙΚΟΝΟΜΙΕΣ	ΞΟΔΕΥΕΙ ΚΑΙ ΔΑΝΕΙΖΕΤΑΙ	ΔΓ/ΔΑ
Ποτέ δεν δικαιολογείται	90,4	83,7	86,7	100
2	4,8	9,3	8	0
3	1,9	1,9	3,2	0
4	0,8	2,1	1	0
5	0,9	1,8	1,1	0
6	1	0,6	0	0
7	0,1	0	0	0
8	0,1	0	0	0
Μη απάντηση/ Άρνηση	0,1	0,6	0	0

	ΕΡΓΑΖΟΜΕΝΟΙ ΠΛΗΡΟΥΣ ΑΠΑΣΧ.	ΕΡΓΑΖΟΜΕΝΟΙ ΜΕΡΙΚΗΣ ΑΠΑΣΧ.	Ε.Ε.	ΣΥΝΤΑΞΙΟΥΧΟΣ	ΟΙΚΙΑΚΑ	ΣΠΟΥΔΑΣΤΗΣ/ ΦΟΙΤΗΤΗΣ	ΑΝΕΡΓΟΣ
Ποτέ δεν δικαιολογείται	89,2	89,8	86	89,1	93	94,4	85,2
2	5,7	4,2	7,7	4,5	3,2	1,9	10,8
3	2,4	0	2,4	2	1,5	1,9	1,6
4	0,5	4,4	2,8	1,1	0,7	0	0,6
5	0,7	0	0	1,6	1,6	1,9	1
6	1,1	1,6	0	1,3	0	0	0,8
7	0	0	1	0	0	0	0
8	0,2	0	0	0	0	0	0
Μη απάντηση/ Άρνηση	0,2	0	0	0,4	0	0	0

	ΑΝΩΤΕΡΗ/ ΑΝΩΤΕΡΗ-ΜΕΣΑΙΑ ΤΑΞΗ	ΚΑΤΩΤΕΡΗ-ΜΕΣΑΙΑ ΤΑΞΗ	ΕΡΓΑΤΙΚΗ ΤΑΞΗ	ΚΑΤΩΤΕΡΗ ΤΑΞΗ	ΔΓ/ΔΑ
Ποτέ δεν δικαιολογείται	88,9	91	88,4	85,9	92,5
2	6,7	4,3	5,5	8,9	7,5
3	2,5	1,4	2,3	2,6	0
4	0,7	1,1	1,1	0,7	0
5	1,2	1	1,1	1,1	0
6	0	0,8	1,2	0,8	0
7	0	0,2	0	0	0
8	0	0,2	0	0	0
Μη απάντηση/ Άρνηση	0	0	0,4	0	0

	ΑΤΤΙΚΗ	ΘΕΣΣΑΛΟΝΙΚΗ	ΒΟΡΕΙΑ ΕΛΛΑΔΑ	ΚΕΝΤΡΙΚΗ ΕΛΛΑΔΑ	ΝΗΣΙΑ ΑΙΓΑΙΟΥ-ΚΡΗΤΗ	ΑΣΤΙΚΗ	ΑΓΡΟΤΙΚΗ
Ποτέ δεν δικαιολογείται	92,1	88,4	88,6	82,8	94,7	89,7	87,4
2	4,5	3,4	4,1	11,5	2,9	5,2	7,3
3	1,5	3,2	3,1	1,6	0,9	1,7	2,7
4	0,9	1,5	1,7	0,7	0	0,7	1,7
5	0,8	1,7	2,1	0,5	0	1,1	0,9
6	0	1,7	0,3	2,7	0	1,2	0
7	0	0	0	0,3	0	0,1	0
8	0,2	0	0	0	0	0,1	0
Μη απάντηση/ Άρνηση	0	0	0	0	1,6	0,2	0

	ΑΡΙΣΤΕΡΑ (1,2)	3	4	5	6	7	8	ΔΕΞΙΑ (9,10)	ΔΕΝ ΙΣΧΥΕΙ/ΔΓ/ΔΑ
Ποτέ δεν δικαιολογείται	89	91,7	90,5	90,5	88,1	86,7	90,6	83,5	88,1
2	2,8	3,6	5,3	4,5	6,6	9,6	5,2	6,7	7,1
3	3,8	1,5	2,1	1	0,8	2,6	1,4	4,5	2,6
4	0	2,5	0,9	1,4	0	0	1,1	2,6	0,5
5	1,3	0,7	1,2	1,2	1,4	1	0	1,6	0,8
6	1,8	0	0	1,3	2,4	0	1,6	1,2	0
7	0	0	0	0	0,8	0	0	0	0
8	1,2	0	0	0	0	0	0	0	0
Μη απάντηση/ Άρνηση	0	0	0	0	0	0	0	0	0,9

Πίνακας 57.15: Βία έναντι άλλων

	ΣΥΝΟΛΟ	ΑΝΔΡΑΣ	ΓΥΝΑΙΚΑ	18-29	30-39	40-49	50-59	60+	Α' ΒΑΘΜΙΑ	Β' ΒΑΘΜΙΑ	Γ' ΒΑΘΜΙΑ	ΜΕΤΑΠΤ. / ΔΙΔΑΚΤ.
Ποτέ δεν δικαιολογείται	89,9	86,1	93,2	86,7	85	91	89,4	94,2	93,1	86,9	91,8	90,6
2	5,6	7,7	3,8	7,9	8,4	3,3	6,7	3,4	5,2	6,5	4,6	0
3	1,7	2,3	1,1	3	2,3	1,7	1,1	0,8	0	2,9	0,9	4,6
4	0,5	0,6	0,3	0	1,8	0,4	0	0,2	0	1	0	0
5	1,1	1,7	0,6	0,6	2,2	2,4	0,8	0,2	0,9	1,1	1,6	0
6	0,5	0,8	0,3	0	0,4	0,4	1,6	0,4	0,3	0,5	0,6	3
7	0,3	0,4	0,2	1,2	0	0,4	0	0	0	0,6	0	0
Δεν γνωρίζω	0,1	0	0,2	0,6	0	0	0	0	0	0,2	0	0
Μη απάντηση/ Άρνηση	0,4	0,4	0,3	0	0	0,4	0,5	0,7	0,6	0,2	0,4	1,8

	ΑΠΟΤΑΜΙΕΥΕΙ/ ΤΑ ΒΓΑΖΕΙ ΠΕΡΑ	ΞΟΔΕΥΕΙ ΚΑΠΟΙΕΣ ΟΙΚΟΝΟΜΙΕΣ	ΞΟΔΕΥΕΙ ΚΑΙ ΔΑΝΕΙΖΕΤΑΙ	ΔΓ/ΔΑ
Ποτέ δεν δικαιολογείται	90,6	89,2	83,6	100
2	4,5	7,8	12,3	0
3	1,6	1,9	1,8	0
4	0,4	0,5	1	0
5	1,5	0	0	0
6	0,7	0	0	0
7	0,4	0	0	0
Δεν γνωρίζω	0	0	1,3	0
Μη απάντηση/ Άρνηση	0,4	0,6	0	0

	ΕΡΓΑΖΟΜΕΝΟΙ ΠΛΗΡΟΥΣ ΑΠΑΣΧ.	ΕΡΓΑΖΟΜΕΝΟΙ ΜΕΡΙΚΗΣ ΑΠΑΣΧ.	Ε.Ε.	ΣΥΝΤΑΞΙΟΥΧΟΣ	ΟΙΚΙΑΚΑ	ΣΠΟΥΔΑΣΤΗΣ/ ΦΟΙΤΗΤΗΣ	ΑΝΕΡΓΟΣ
Ποτέ δεν δικαιολογείται	90,3	86	82,8	95,6	92,6	92,5	81,2
2	4,8	10,7	5,3	2,6	3,7	1,9	14
3	1,5	1,6	4,1	0,5	0,5	3,8	2,9
4	0,5	0	2	0	0	0	1,2
5	1,7	1,6	2	0	1,3	1,9	0
6	0,6	0	1,8	0,9	0	0	0
7	0,3	0	1	0	0	0	0,8
Δεν γνωρίζω	0	0	0	0	1	0	0
Μη απάντηση/ Άρνηση	0,3	0	1	0,4	0,9	0	0

	ΑΝΩΤΕΡΗ/ ΑΝΩΤΕΡΗ-ΜΕΣΑΙΑ ΤΑΞΗ	ΚΑΤΩΤΕΡΗ-ΜΕΣΑΙΑ ΤΑΞΗ	ΕΡΓΑΤΙΚΗ ΤΑΞΗ	ΚΑΤΩΤΕΡΗ ΤΑΞΗ	ΔΓ/ΔΑ
Ποτέ δεν δικαιολογείται	90,8	90,3	90,6	83,5	100
2	3,5	4,5	5,8	10,8	0
3	3,7	0,8	1,8	1,9	0
4	0,8	0,5	0,3	0,7	0
5	0,5	2,1	0,2	2,3	0
6	0	1,2	0,3	0	0
7	0	0,2	0,3	0,8	0
Δεν γνωρίζω	0	0	0,3	0	0
Μη απάντηση/ Άρνηση	0,7	0,4	0,4	0	0

	ΑΤΤΙΚΗ	ΘΕΣΣΑΛΟΝΙΚΗ	ΒΟΡΕΙΑ ΕΛΛΑΔΑ	ΚΕΝΤΡΙΚΗ ΕΛΛΑΔΑ	ΝΗΣΙΑ ΑΙΓΑΙΟΥ-ΚΡΗΤΗ	ΑΣΤΙΚΗ	ΑΓΡΟΤΙΚΗ
Ποτέ δεν δικαιολογείται	92,7	98,7	90,6	79,7	92,5	90,4	88,4
2	4,4	0,8	3,4	13,1	2,6	5,4	6,2
3	0,6	0,6	2,4	3,1	1,6	1,3	2,7
4	0,2	0	1,4	0,4	0	0,4	0,6
5	1,9	0	1	0,8	0,8	1,1	1,2
6	0,2	0	0,6	1,4	0	0,6	0,2
7	0	0	0	1,2	0	0,4	0
Δεν γνωρίζω	0	0	0	0	1	0	0,4
Μη απάντηση/ Άρνηση	0	0	0,5	0,4	1,6	0,4	0,3

	ΑΡΙΣΤΕΡΑ (1,2)	3	4	5	6	7	8	ΔΕΞΙΑ (9,10)	ΔΕΝ ΙΣΧΥΕΙ/ΔΓ/ΔΑ
Ποτέ δεν δικαιολογείται	90	86,6	91,2	94	89,9	92,1	90	77,3	87,8
2	3,6	7,7	5,7	3,9	5	5,8	3,9	11,1	6,7
3	1	3,2	1,8	0,7	0,9	0,6	1,7	4,5	2,3
4	0	1	0	0,3	0,9	0	0,9	1	0,5
5	3,6	0,8	1,2	0	0	0,7	1,9	4,8	1,3
6	0	0,7	0	0,5	1,4	0	1,6	1,2	0
7	1,8	0	0	0,4	0,8	0	0	0	0
Δεν γνωρίζω	0	0	0	0	0	0	0	0	0,6
Μη απάντηση/ Άρνηση	0	0	0	0,2	1	0,8	0	0	0,9

Πίνακας 57.16: Η τρομοκρατία ως πολιτικό, ιδεολογικό ή θρησκευτικό μέσο

	ΣΥΝΟΛΟ	ΑΝΔΡΑΣ	ΓΥΝΑΙΚΑ	18-29	30-39	40-49	50-59	60+	Α' ΒΑΘΜΙΑ	Β' ΒΑΘΜΙΑ	Γ' ΒΑΘΜΙΑ	ΜΕΤΑΠΤ. / ΔΙΔΑΚΤ.
Ποτέ δεν δικαιολογείται	91,7	92,1	91,4	88,6	90	93,4	90,9	94	93,2	89,5	93,7	100
2	4,3	4,1	4,5	4,9	5,1	4,1	5,2	3,2	4	5	3,6	0
3	0,9	1,3	0,7	0	1,4	0,4	1,6	1,2	0,6	1,3	0,8	0
4	0,8	0,7	1	1,8	1,4	0,4	0,4	0,5	0,3	1,4	0,4	0
5	1,3	1,2	1,4	4,8	0,9	0	0,7	0,5	1,3	1,6	0,6	0
6	0,2	0,3	0,1	0	0,5	0,4	0,5	0	0	0,3	0,4	0
Δεν γνωρίζω	0,3	0,2	0,4	0	0,5	0,4	0,4	0,3	0,3	0,3	0,4	0
Μη απάντηση/ Άρνηση	0,4	0,2	0,6	0	0,5	0,8	0,4	0,3	0,3	0,6	0	0

	ΑΠΟΤΑΜΙΕΥΕΙ/ ΤΑ ΒΓΑΖΕΙ ΠΕΡΑ	ΞΟΔΕΥΕΙ ΚΑΠΟΙΕΣ ΟΙΚΟΝΟΜΙΕΣ	ΞΟΔΕΥΕΙ ΚΑΙ ΔΑΝΕΙΖΕΤΑΙ	ΔΓ/ΔΑ
Ποτέ δεν δικαιολογείται	93	89,5	83,4	100
2	3,1	8,6	7,5	0
3	0,9	1	1	0
4	1,1	0	0	0
5	0,9	0,4	6,3	0
6	0,3	0	0	0
Δεν γνωρίζω	0,3	0	0,9	0
Μη απάντηση/ Άρνηση	0,3	0,6	0,9	0

	ΕΡΓΑΖΟΜΕΝΟΙ ΠΛΗΡΟΥΣ ΑΠΑΣΧ.	ΕΡΓΑΖΟΜΕΝΟΙ ΜΕΡΙΚΗΣ ΑΠΑΣΧ.	Ε.Ε.	ΣΥΝΤΑΞΙΟΥΧΟΣ	ΟΙΚΙΑΚΑ	ΣΠΟΥΔΑΣΤΗΣ/ ΦΟΙΤΗΤΗΣ	ΑΝΕΡΓΟΣ
Ποτέ δεν δικαιολογείται	91,9	90,6	87,6	95,8	94	94,4	85,1
2	3,8	6,3	5,2	2,9	3	3,8	7,8
3	0,7	0	4,4	0,4	0	0	2,1
4	1,5	0	0	0	1,4	1,9	0
5	1,2	0	1,6	0,2	0	0	4,6
6	0,2	0	1,1	0,3	0	0	0
Δεν γνωρίζω	0,2	0	0	0	1,6	0	0,4
Μη απάντηση/ Άρνηση	0,4	3	0	0,4	0	0	0

	ΑΝΩΤΕΡΗ/ ΑΝΩΤΕΡΗ-ΜΕΣΑΙΑ ΤΑΞΗ	ΚΑΤΩΤΕΡΗ-ΜΕΣΑΙΑ ΤΑΞΗ	ΕΡΓΑΤΙΚΗ ΤΑΞΗ	ΚΑΤΩΤΕΡΗ ΤΑΞΗ	ΔΓ/ΔΑ
Ποτέ δεν δικαιολογείται	90,2	92,6	91,9	88,2	100
2	4,8	3,1	5,2	5,1	0
3	1,2	1,1	0,5	1,9	0
4	2,5	1,2	0,4	0	0
5	0	0,7	1,3	4,2	0
6	0,8	0,4	0	0	0
Δεν γνωρίζω	0,5	0,5	0	0,6	0
Μη απάντηση/ Άρνηση	0	0,2	0,7	0	0

	ΑΤΤΙΚΗ	ΘΕΣΣΑΛΟΝΙΚΗ	ΒΟΡΕΙΑ ΕΛΛΑΔΑ	ΚΕΝΤΡΙΚΗ ΕΛΛΑΔΑ	ΝΗΣΙΑ ΑΙΓΑΙΟΥ-ΚΡΗΤΗ	ΑΣΤΙΚΗ	ΑΓΡΟΤΙΚΗ
Ποτέ δεν δικαιολογείται	96	94,3	93,6	83,6	88,8	91,7	91,7
2	1,7	2,4	1,7	11,5	4,6	3,8	5,9
3	0,2	1,4	1,6	1,3	0,6	0,9	1
4	0,2	0,9	1,4	1,2	1	1	0,3
5	1,4	1	1,3	1,7	0	1,5	0,5
6	0,2	0	0,4	0,3	0	0,2	0,3
Δεν γνωρίζω	0,2	0	0	0,3	1,4	0,4	0
Μη απάντηση/ Άρνηση	0	0	0	0	3,6	0,4	0,3

	ΑΡΙΣΤΕΡΑ (1,2)	3	4	5	6	7	8	ΔΕΞΙΑ (9,10)	ΔΕΝ ΙΣΧΥΕΙ/ΔΓ/ΔΑ
Ποτέ δεν δικαιολογείται	89,3	93,3	90,8	91,3	95,4	93,3	96,8	92,5	87,6
2	3,5	4,4	4,9	4,2	0	5	2,7	2,7	7,4
3	1	1,6	0,7	0,9	1,6	0,8	0	0	1,3
4	1	0	3,5	0,9	0,9	0,9	0	1,4	0
5	3	0,7	0	2,7	0,6	0	0,5	2	0,6
6	1,2	0	0	0	0,8	0	0	1,4	0
Δεν γνωρίζω	0	0	0	0	0,6	0	0	0	1,4
Μη απάντηση/ Άρνηση	1	0	0	0	0	0	0	0	1,7

Πίνακας 57.17: Να κάνεις περιστασιακό σεξ

	ΣΥΝΟΛΟ	ΑΝΔΡΑΣ	ΓΥΝΑΙΚΑ	18-29	30-39	40-49	50-59	60+	Α' ΒΑΘΜΙΑ	Β' ΒΑΘΜΙΑ	Γ' ΒΑΘΜΙΑ	ΜΕΤΑΠΤ. / ΔΙΔΑΚΤ.
Ποτέ δεν δικαιολογείται	18,2	17,8	18,5	11	12,1	14,7	10,8	31,9	29,7	11,8	14,9	15,9
2	6,2	5,2	7,1	3	7,5	4,1	6,4	8,4	11	4,3	3,6	0
3	5,6	4,8	6,2	2,4	4,8	5,3	7,9	6,7	7,2	5	3,4	9,8
4	7,9	6,5	9,1	6,7	5,7	8,6	10,2	8,3	8,1	7,6	8,7	4,8
5	15,8	13,4	17,8	12,1	18,4	21,2	16,4	12,8	11,9	17,5	18,9	10,9
6	7,6	8,4	7	9,1	11,6	4,5	6,1	7,1	8,3	8,1	4,9	10,9
7	7,4	7	7,7	9,1	4,4	4,9	9,8	8,5	6,3	9,2	5	5
8	9,5	10,8	8,3	14	7,4	11,1	14,4	4,6	4,8	11,9	11,5	7,8
9	7,9	9,8	6,2	10,9	10,1	9,5	10,1	2,8	2,9	10,5	9,6	10,6
Πάντοτε δικαιολογείται	11,2	15,1	7,9	18,2	16,1	14,1	6,7	4,9	4,3	12,4	18,7	24,3
Δεν γνωρίζω	2,2	0,5	3,7	3	2	1,2	0,9	3,2	4,9	1,2	0,4	0
Μη απάντηση/ Άρνηση	0,6	0,7	0,5	0,6	0	0,8	0,4	0,8	0,6	0,5	0,6	0

	ΑΠΟΤΑΜΙΕΥΕΙ/ ΤΑ ΒΓΑΖΕΙ ΠΕΡΑ	ΞΟΔΕΥΕΙ ΚΑΠΟΙΕΣ ΟΙΚΟΝΟΜΙΕΣ	ΞΟΔΕΥΕΙ ΚΑΙ ΔΑΝΕΙΖΕΤΑΙ	ΔΓ/ΔΑ
Ποτέ δεν δικαιολογείται	18,8	19,2	9,9	26,8
2	5,7	6,6	10,5	0
3	4,8	8,7	7	0
4	8	8,3	6,3	6
5	16,2	14,2	16,4	0
6	7	9	10,7	8,6
7	7,4	8,2	6,8	0
8	10,1	7,4	7,1	11
9	8,7	5,2	4,3	21,9
Πάντοτε δικαιολογείται	11	10,5	13,6	19,6
Δεν γνωρίζω	1,8	1,2	7,4	6,1
Μη απάντηση/ Άρνηση	0,5	1,3	0	0

	ΕΡΓΑΖΟΜΕΝΟΙ ΠΛΗΡΟΥΣ ΑΠΑΣΧ.	ΕΡΓΑΖΟΜΕΝΟΙ ΜΕΡΙΚΗΣ ΑΠΑΣΧ.	Ε.Ε.	ΣΥΝΤΑΞΙΟΥΧΟΣ	ΟΙΚΙΑΚΑ	ΣΠΟΥΔΑΣΤΗΣ/ ΦΟΙΤΗΤΗΣ	ΑΝΕΡΓΟΣ
Ποτέ δεν δικαιολογείται	12,2	15	16,7	31,3	31,2	5,6	9
2	3,2	8,8	5,1	9,3	12,1	1,9	5,6
3	3,3	4,9	5,3	7	5,8	5,6	8
4	9	2,9	7,3	7,8	7,3	7,5	7,4
5	18,9	21,3	11,1	11,4	19,5	7,5	17,1
6	6,1	9,4	9,6	8,3	2,9	9,4	12,3
7	6,6	6,9	4,4	8,7	5,2	9,4	8,7
8	12,6	7,6	11,6	6,1	2,8	15,1	9,9
9	10,2	8,3	14,7	3,2	3,2	17	5,9
Πάντοτε δικαιολογείται	15,8	14,8	13	4	4,5	18,9	11,4
Δεν γνωρίζω	1,5	0	1,3	2,1	4,6	0	4,6
Μη απάντηση/ Άρνηση	0,6	0	0	0,7	0,9	2	0

	ΑΝΩΤΕΡΗ/ ΑΝΩΤΕΡΗ-ΜΕΣΑΙΑ ΤΑΞΗ	ΚΑΤΩΤΕΡΗ-ΜΕΣΑΙΑ ΤΑΞΗ	ΕΡΓΑΤΙΚΗ ΤΑΞΗ	ΚΑΤΩΤΕΡΗ ΤΑΞΗ	ΔΓ/ΔΑ
Ποτέ δεν δικαιολογείται	16,5	16,1	18,2	27,2	10
2	5,3	5	6,7	8,2	6,6
3	4,2	4,8	5,4	9,6	3,3
4	4,7	5,9	11,8	3,6	6,5
5	13,2	15,8	17,9	14	2,6
6	6,4	6,9	7,5	10,5	10,1
7	10	7,6	6,1	8,1	10,9
8	9,3	10,2	10,4	3,4	14,6
9	9,7	10,4	5,3	5,3	21,7
Πάντοτε δικαιολογείται	18,3	14,7	7,9	6,7	11,4
Δεν γνωρίζω	0,8	2,4	2,1	3,3	2,1
Μη απάντηση/ Άρνηση	1,6	0,2	0,8	0	0

	ΑΤΤΙΚΗ	ΘΕΣΣΑΛΟΝΙΚΗ	ΒΟΡΕΙΑ ΕΛΛΑΔΑ	ΚΕΝΤΡΙΚΗ ΕΛΛΑΔΑ	ΝΗΣΙΑ ΑΙΓΑΙΟΥ-ΚΡΗΤΗ	ΑΣΤΙΚΗ	ΑΓΡΟΤΙΚΗ
Ποτέ δεν δικαιολογείται	18	23,8	23,8	10,3	18,9	18,1	18,4
2	8,2	0,7	4,5	6,6	7,8	5,8	7,5
3	5	3	5,6	7,6	5,3	5,1	6,8
4	6,9	6	9,4	7,2	11,2	7,8	8,2
5	17,9	19	19	10,8	9,7	16,1	15
6	6,7	6	8,4	10,2	5	6,4	11,4
7	6,5	13,3	4,7	9,5	5,4	7,3	7,7
8	6,3	10,7	10,8	14	6,1	10,1	7,7
9	4	7,8	6,4	15,5	7,5	7,9	8
Πάντοτε δικαιολογείται	16,4	9,7	7	6,3	14,7	13	5,9
Δεν γνωρίζω	3,3	0	0,3	1,9	5,4	2	3
Μη απάντηση/ Άρνηση	0,7	0	0	0	3	0,6	0,4

	ΑΡΙΣΤΕΡΑ (1,2)	3	4	5	6	7	8	ΔΕΞΙΑ (9,10)	ΔΕΝ ΙΣΧΥΕΙ/ΔΓ/ΔΑ
Ποτέ δεν δικαιολογείται	9,1	9,2	11,5	16,3	26,5	27,8	22,7	21,6	19,4
2	1,2	5,6	5,3	8,3	7,7	7,6	2,1	14,8	3
3	6	4,6	6,1	5,7	4,7	6,6	7,3	5,1	4,6
4	11,7	5,2	7,8	7,4	10,9	4,4	11,5	13,3	5,5
5	11,5	14,6	19,3	14,9	13,3	23,5	16,9	13,6	15
6	5	5,4	8,7	7,4	9,5	9,1	8,1	6,9	7,7
7	9	13,2	9,9	8,9	6,3	4,3	5,4	2	5,5
8	7	13,1	11,3	8,8	7,7	4,9	13,6	7	10,6
9	8,9	5,5	8,6	9,5	7	2,5	7,2	3,8	10,9
Πάντοτε δικαιολογείται	26,9	18,1	7,7	10,3	4,8	8,5	4	9,2	14,3
Δεν γνωρίζω	1,6	4,3	2,6	2,5	1	0,8	1,1	2,8	2,5
Μη απάντηση/ Άρνηση	2,2	1,1	1,2	0	0,7	0	0	0	0,9

Πίνακας 57.18: Πολιτική βία

	ΣΥΝΟΛΟ	ΑΝΔΡΑΣ	ΓΥΝΑΙΚΑ	18-29	30-39	40-49	50-59	60+	Α' ΒΑΘΜΙΑ	Β' ΒΑΘΜΙΑ	Γ' ΒΑΘΜΙΑ	ΜΕΤΑΠΤ. / ΔΙΔΑΚΤ.
Ποτέ δεν δικαιολογείται	78,8	77,3	80,1	75,2	78,4	79,3	79,5	80,5	76,2	77,3	85,7	92,4
2	9,1	9,3	8,9	10,3	9	8,2	10,1	8,4	9,7	9,5	7,9	3
3	2,2	2,6	1,9	1,8	2,6	1,6	2,7	2,4	1,4	2,6	2,9	0
4	2	1,2	2,6	0,6	2,3	1,2	1,3	3,4	3,3	1,7	0,6	0
5	3,4	5	2	6,6	3,6	3,6	3,2	1,4	3,2	4,4	0,8	4,6
6	1	1,3	0,7	0,6	0,9	0	2,5	1	1,3	0,6	1,4	0
7	0,5	0,4	0,5	1,2	0,5	0,4	0	0,3	0,3	0,8	0	0
8	0,6	0,7	0,4	1,8	0,9	0,4	0	0	0	1,2	0	0
9	0,1	0,2	0	0	0	0,4	0	0	0	0,2	0	0
Πάντοτε δικαιολογείται	0,2	0,2	0,2	1,2	0	0	0	0	0	0,4	0	0
Δεν γνωρίζω	2	1,6	2,4	0,6	2	4,4	0,4	2,2	4,4	1	0,6	0
Μη απάντηση/ Άρνηση	0,2	0,2	0,3	0	0	0,4	0,4	0,3	0,3	0,3	0	0

	ΑΠΟΤΑΜΙΕΥΕΙ/ ΤΑ ΒΓΑΖΕΙ ΠΕΡΑ	ΞΟΔΕΥΕΙ ΚΑΠΟΙΕΣ ΟΙΚΟΝΟΜΙΕΣ	ΞΟΔΕΥΕΙ ΚΑΙ ΔΑΝΕΙΖΕΤΑΙ	ΔΓ/ΔΑ
Ποτέ δεν δικαιολογείται	78,5	77,9	80,9	100
2	8,6	15	3,8	0
3	2,4	2	1,3	0
4	2,1	1,2	2,4	0
5	3,6	0,7	7	0
6	1,3	0	0	0
7	0,6	0	0	0
8	0,7	0	0	0
9	0,1	0	0	0
Πάντοτε δικαιολογείται	0	0,7	1,3	0
Δεν γνωρίζω	1,9	1,8	3,4	0
Μη απάντηση/ Άρνηση	0,2	0,6	0	0

	ΕΡΓΑΖΟΜΕΝΟΙ ΠΛΗΡΟΥΣ ΑΠΑΣΧ.	ΕΡΓΑΖΟΜΕΝΟΙ ΜΕΡΙΚΗΣ ΑΠΑΣΧ.	Ε.Ε.	ΣΥΝΤΑΞΙΟΥΧΟΣ	ΟΙΚΙΑΚΑ	ΣΠΟΥΔΑΣΤΗΣ/ ΦΟΙΤΗΤΗΣ	ΑΝΕΡΓΟΣ
Ποτέ δεν δικαιολογείται	79,7	80,9	75,8	81,8	76,9	71,7	78,3
2	8,6	4,7	6,5	7,6	11,1	13,2	11,6
3	3	0	1,6	2,3	2,4	0	1,2
4	2	7	0	2,3	4	0	0
5	5,2	5,8	2,3	1,7	0	1,9	5,1
6	0,9	0	3,6	1,5	0,7	0	0
7	0	0	1	0,4	0	3,8	0,6
8	0	0	3,3	0	0	3,8	0,8
9	0	0	1	0	0	0	0
Πάντοτε δικαιολογείται	0	0	0	0	0	3,8	0
Δεν γνωρίζω	0,2	1,6	5	2,1	5	2	2,4
Μη απάντηση/ Άρνηση	0,4	0	0	0,4	0	0	0

	ΑΝΩΤΕΡΗ/ ΑΝΩΤΕΡΗ-ΜΕΣΑΙΑ ΤΑΞΗ	ΚΑΤΩΤΕΡΗ-ΜΕΣΑΙΑ ΤΑΞΗ	ΕΡΓΑΤΙΚΗ ΤΑΞΗ	ΚΑΤΩΤΕΡΗ ΤΑΞΗ	ΔΓ/ΔΑ
Ποτέ δεν δικαιολογείται	79,8	83,3	73,9	79,8	89,9
2	13	8,9	8,6	7,6	10,1
3	2,8	1,7	3,3	0	0
4	0,8	0,9	3,7	0,7	0
5	0	1,3	5,7	5,1	0
6	1,3	0,8	1,1	0,8	0
7	0	0,2	0,9	0	0
8	0	1	0,5	0	0
9	0	0,2	0	0	0
Πάντοτε δικαιολογείται	0	0,6	0	0	0
Δεν γνωρίζω	2,2	1	1,7	6	0
Μη απάντηση/ Άρνηση	0	0	0,5	0	0

	ΑΤΤΙΚΗ	ΘΕΣΣΑΛΟΝΙΚΗ	ΒΟΡΕΙΑ ΕΛΛΑΔΑ	ΚΕΝΤΡΙΚΗ ΕΛΛΑΔΑ	ΝΗΣΙΑ ΑΙΓΑΙΟΥ-ΚΡΗΤΗ	ΑΣΤΙΚΗ	ΑΓΡΟΤΙΚΗ
Ποτέ δεν δικαιολογείται	89,6	92,1	70,5	60,6	86,1	83	66,5
2	6,2	4,3	4,7	22,1	4,2	8	12,2
3	0,9	1,8	3,2	3,8	1,7	1,8	3,4
4	0,2	0	8,3	0	1,4	0,9	5,1
5	1,9	0	8,2	4	0,6	2,6	5,6
6	0	0	2,6	1,9	0	1,1	0,6
7	0	0,9	1,2	0	1	0,3	1
8	0	0	1,3	1,2	0	0,5	0,6
9	0	0	0	0,3	0	0	0,3
Πάντοτε δικαιολογείται	0,3	1	0	0	0	0,3	0
Δεν γνωρίζω	0,8	0	0	6,1	2,9	1,1	4,6
Μη απάντηση/ Άρνηση	0	0	0	0	2,1	0,3	0

	ΑΡΙΣΤΕΡΑ (1,2)	3	4	5	6	7	8	ΔΕΞΙΑ (9,10)	ΔΕΝ ΙΣΧΥΕΙ/ΔΓ/ΔΑ
Ποτέ δεν δικαιολογείται	81	77,6	82,3	86,2	87,1	74	57,8	68	77,8
2	8,6	15,4	11,7	7,7	6,1	8	6,8	11,8	9,1
3	3	4,4	1,2	2	0,9	4	2,7	1	1,8
4	0	0	0	0	0	4,1	13,3	6,2	0,8
5	2,8	0	2,4	2,2	0,8	5,8	9,8	6,5	3,6
6	0	0	0	0,6	1,4	0,8	5,2	3,1	0
7	0	0,8	0	0	0	1	2,3	1,8	0
8	1,8	1	1,2	0	2	0	1	0	0
9	0	0	0	0	0	0	0	0	0,4
Πάντοτε δικαιολογείται	1,8	0	1,2	0	0	0	0	0	0
Δεν γνωρίζω	0	0,8	0	1,3	1,7	2,2	1,1	1,6	5,7
Μη απάντηση/ Άρνηση	1	0	0	0	0	0	0	0	0,9

Πίνακας 57.19: Θανατική ποινή

	ΣΥΝΟΛΟ	ΑΝΔΡΑΣ	ΓΥΝΑΙΚΑ	18-29	30-39	40-49	50-59	60+	Α' ΒΑΘΜΙΑ	Β' ΒΑΘΜΙΑ	Γ' ΒΑΘΜΙΑ	ΜΕΤΑΠΤ. / ΔΙΔΑΚΤ.
Ποτέ δεν δικαιολογείται	50,7	48,5	52,6	51,7	46,7	48,6	48,6	54,8	50	47,3	59,7	60,9
2	13,3	12,6	13,9	15,2	12,8	15	14	11	16,1	12	12,2	9,4
3	9,2	9,2	9,2	9,7	8,4	7,8	10,7	9,4	9,2	10,2	6,1	11,1
4	6,2	6,3	6,2	4,8	8,3	4,4	8,9	5,5	7,5	6,7	3,4	0
5	7,3	10,1	4,9	7,9	8,7	7	4,9	7,5	4,6	8,8	7,7	10,8
6	2,1	2,4	1,8	1,8	2,2	1,7	2,8	2	1,9	2,4	1,9	0
7	2,1	2	2,2	1,8	3,5	1,2	2	2	1,1	3	1,6	0
8	2,4	3,3	1,6	1,2	2,7	4,1	1,6	2,4	3	2,3	2	0
9	0,6	0,4	0,7	1,2	0	0	1,6	0,3	0	0,6	1,7	0
Πάντοτε δικαιολογείται	1,3	2,1	0,6	2,4	1,4	1,7	1,1	0,6	1,6	1,2	1,3	0
Δεν γνωρίζω	1,4	0,9	1,9	1,2	0,9	1,6	0	2,4	1,7	1,6	0,4	0
Μη απάντηση/ Άρνηση	3,4	2,2	4,5	1,2	4,4	6,9	3,6	2	3,2	4	1,9	7,8

	ΑΠΟΤΑΜΙΕΥΕΙ/ ΤΑ ΒΓΑΖΕΙ ΠΕΡΑ	ΞΟΔΕΥΕΙ ΚΑΠΟΙΕΣ ΟΙΚΟΝΟΜΙΕΣ	ΞΟΔΕΥΕΙ ΚΑΙ ΔΑΝΕΙΖΕΤΑΙ	ΔΓ/ΔΑ
Ποτέ δεν δικαιολογείται	52,5	50,6	37,5	26,7
2	13,4	10,3	14,4	38,9
3	9	8,9	12,3	0
4	5,8	5,2	11,7	8,6
5	7,4	8,2	5,3	0
6	2,2	2,6	0,7	0
7	2,1	0,8	5	0
8	2,2	0,9	4,5	25,8
9	0,5	1,4	0	0
Πάντοτε δικαιολογείται	1,3	1,6	1,4	0
Δεν γνωρίζω	0,9	3,5	2,1	0
Μη απάντηση/ Άρνηση	2,7	6	5,2	0

	ΕΡΓΑΖΟΜΕΝΟΙ ΠΛΗΡΟΥΣ ΑΠΑΣΧ.	ΕΡΓΑΖΟΜΕΝΟΙ ΜΕΡΙΚΗΣ ΑΠΑΣΧ.	Ε.Ε.	ΣΥΝΤΑΞΙΟΥΧΟΣ	ΟΙΚΙΑΚΑ	ΣΠΟΥΔΑΣΤΗΣ/ ΦΟΙΤΗΤΗΣ	ΑΝΕΡΓΟΣ
Ποτέ δεν δικαιολογείται	48	52,8	37,5	53,2	49,3	64,2	54,2
2	12,7	8,8	17,5	12,6	17,9	13,3	11,4
3	9	9,2	10	8,2	7,3	11,3	10,7
4	8,2	9,5	7,5	5,6	3,9	1,9	4,6
5	9,4	5,1	4,6	7,1	7	7,5	4,5
6	1,6	1,1	4,2	3,1	1,1	1,9	2
7	1,2	2,1	7,2	2	2,1	0	2,8
8	2,6	3	2	3,1	2,1	0	2,3
9	0,2	1,1	0	0,4	0	0	2,5
Πάντοτε δικαιολογείται	2,6	1,4	1,1	1	0,5	0	0
Δεν γνωρίζω	0,8	1,6	2,5	1,5	3,5	0	1,1
Μη απάντηση/ Άρνηση	3,6	4,2	6,1	2,1	5,2	0	3,8

	ΑΝΩΤΕΡΗ/ ΑΝΩΤΕΡΗ-ΜΕΣΑΙΑ ΤΑΞΗ	ΚΑΤΩΤΕΡΗ-ΜΕΣΑΙΑ ΤΑΞΗ	ΕΡΓΑΤΙΚΗ ΤΑΞΗ	ΚΑΤΩΤΕΡΗ ΤΑΞΗ	ΔΓ/ΔΑ
Ποτέ δεν δικαιολογείται	50,6	53,2	52,8	41,1	34,6
2	13,1	12,4	12,5	16,7	20
3	9	8,3	8,6	13,6	7,9
4	7,4	6,9	6,5	4,1	0
5	7,8	9,4	6,7	3,2	8,7
6	3,1	1,9	2	2,1	2,1
7	0,7	2	1,9	2,8	8,9
8	4,1	1,4	2,4	3,7	3
9	1,1	0,4	0,3	0,8	4,2
Πάντοτε δικαιολογείται	1,2	1,1	1,8	0,5	0
Δεν γνωρίζω	0	0,7	1,6	3,7	2,8
Μη απάντηση/ Άρνηση	1,9	2,4	3,1	7,7	7,9

	ΑΤΤΙΚΗ	ΘΕΣΣΑΛΟΝΙΚΗ	ΒΟΡΕΙΑ ΕΛΛΑΔΑ	ΚΕΝΤΡΙΚΗ ΕΛΛΑΔΑ	ΝΗΣΙΑ ΑΙΓΑΙΟΥ-ΚΡΗΤΗ	ΑΣΤΙΚΗ	ΑΓΡΟΤΙΚΗ
Ποτέ δεν δικαιολογείται	49	72,7	57,3	39,6	44,8	51,5	48,4
2	11,1	2,9	8,5	27,6	9,3	11	20
3	9,5	6,1	10,1	9,6	8,5	9	9,7
4	7,2	6	8,2	3,4	5,3	5,7	7,7
5	9	10	6,8	3,9	7,2	8,3	4,2
6	1,9	1,5	2,9	2,1	1,6	2,1	2
7	2,1	0	1,8	3,7	1,2	2,2	1,7
8	3,5	0,8	3,1	1,1	2	2,7	1,7
9	0,6	0	0	1,3	0,7	0,8	0
Πάντοτε δικαιολογείται	2,8	0	0,7	0,3	1,2	1,5	0,8
Δεν γνωρίζω	1,1	0	0	1,1	7,2	1,6	0,7
Μη απάντηση/ Άρνηση	2,1	0	0,7	6,2	10,9	3,6	3

	ΑΡΙΣΤΕΡΑ (1,2)	3	4	5	6	7	8	ΔΕΞΙΑ (9,10)	ΔΕΝ ΙΣΧΥΕΙ/ΔΓ/ΔΑ
Ποτέ δεν δικαιολογείται	42,3	50,2	49,7	57,3	54,3	52,5	48	46,8	44,5
2	13,5	11,6	14,8	13,6	12,5	11,7	13	6,1	16,3
3	10,8	7,9	12,5	7,4	10,1	14,8	14,3	9,3	4,7
4	7,2	13,5	6,3	4,5	3,5	9,1	5,4	6,6	5,1
5	8,8	5,7	7,6	5,1	4,8	6,1	6,4	13,8	10,6
6	1,2	2,9	2,6	2,3	3,2	2,1	2	0	1,6
7	2,6	2,7	1,2	1,1	2,6	1,8	1,7	3,9	3
8	1,7	0	0	3,4	3	0	0,9	8,9	3,1
9	0	0,7	0,6	0,4	0,8	0	0	1,8	1
Πάντοτε δικαιολογείται	8,4	1,3	1,6	0,7	0	0	2,8	2,7	0
Δεν γνωρίζω	1	0	0	0,6	0	0	2,2	0	5,4
Μη απάντηση/ Άρνηση	2,6	3,4	3,1	3,6	5,1	1,9	3,3	0	4,8

58. Νομίζετε ότι η ελληνική κυβέρνηση θα πρέπει ή δεν θα πρέπει να έχει το δικαίωμα να κάνει τα ακόλουθα;

Μία απάντηση ανά περίπτωση, λίστα

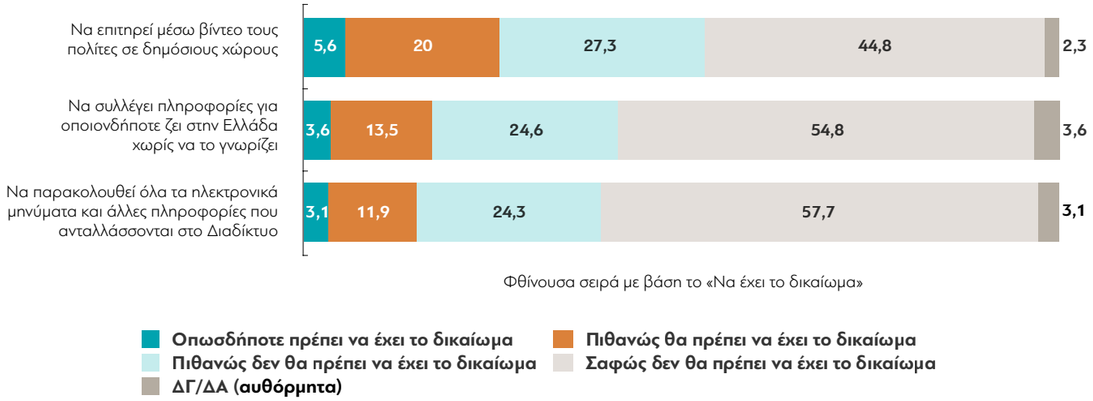

Δείκτης: Να έχει το δικαίωμα (%)

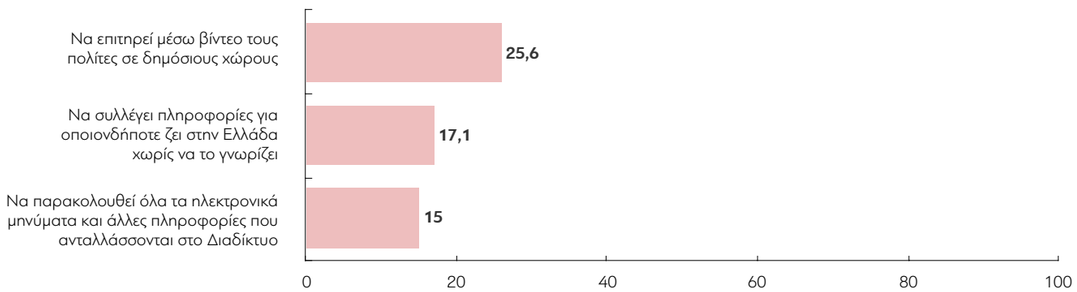

Πίνακας 58.1: Να επιτηρεί μέσω βίντεο τους πολίτες σε δημόσιους χώρους

	ΣΥΝΟΛΟ	ΑΝΔΡΑΣ	ΓΥΝΑΙΚΑ	18-29	30-39	40-49	50-59	60+	Α' ΒΑΘΜΙΑ	Β' ΒΑΘΜΙΑ	Γ' ΒΑΘΜΙΑ	ΜΕΤΑΠΤ. / ΔΙΔΑΚΤ.
Οπωσδήποτε πρέπει να έχει το δικαίωμα	5,6	7,6	3,9	6	5	5,3	3,6	7	7,1	4,8	5,4	5
Πιθανώς θα πρέπει να έχει το δικαίωμα	20	22,4	18	18,8	17,9	24,2	20,3	19,4	18,6	19,2	24,5	22,2
Πιθανώς δεν θα πρέπει να έχει το δικαίωμα	27,3	26,4	28,1	24,2	25,5	26,6	34,1	27	28,5	28,5	21,9	28
Σαφώς δεν θα πρέπει να έχει το δικαίωμα	44,8	41,8	47,3	49,8	50,8	43	39,2	42,2	42	45,6	47,8	41,8
Δεν γνωρίζω	2,1	1,9	2,3	0,6	0,9	0,8	2,7	4,1	3,6	1,7	0,4	3
Μη απάντηση/ Άρνηση	0,2	0	0,4	0,6	0	0	0	0,3	0,3	0,2	0	0

	ΑΠΟΤΑΜΙΕΥΕΙ/ ΤΑ ΒΓΑΖΕΙ ΠΕΡΑ	ΞΟΔΕΥΕΙ ΚΑΠΟΙΕΣ ΟΙΚΟΝΟΜΙΕΣ	ΞΟΔΕΥΕΙ ΚΑΙ ΔΑΝΕΙΖΕΤΑΙ	ΔΓ/ΔΑ
Οπωσδήποτε πρέπει να έχει το δικαίωμα	5,8	4,6	6,2	0
Πιθανώς θα πρέπει να έχει το δικαίωμα	20,2	22,7	13,6	23,1
Πιθανώς δεν θα πρέπει να έχει το δικαίωμα	26,4	36	20,7	11
Σαφώς δεν θα πρέπει να έχει το δικαίωμα	46	33,6	54	46,4
Δεν γνωρίζω	1,5	2,5	4,2	19,6
Μη απάντηση/ Άρνηση	0	0,6	1,3	0

	ΕΡΓΑΖΟΜΕΝΟΙ ΠΛΗΡΟΥΣ ΑΠΑΣΧ.	ΕΡΓΑΖΟΜΕΝΟΙ ΜΕΡΙΚΗΣ ΑΠΑΣΧ.	Ε.Ε.	ΣΥΝΤΑΞΙΟΥΧΟΣ	ΟΙΚΙΑΚΑ	ΣΠΟΥΔΑΣΤΗΣ/ ΦΟΙΤΗΤΗΣ	ΑΝΕΡΓΟΣ
Οπωσδήποτε πρέπει να έχει το δικαίωμα	6	4,3	2,2	8,3	6,2	0	4,9
Πιθανώς θα πρέπει να έχει το δικαίωμα	22,4	16,1	10,4	18,7	21,4	20,8	21,7
Πιθανώς δεν θα πρέπει να έχει το δικαίωμα	27,2	37,9	25,3	26	26,6	22,8	28,8
Σαφώς δεν θα πρέπει να έχει το δικαίωμα	42,9	41,7	59,4	42	42,7	56,4	44,6
Δεν γνωρίζω	1,5	0	2,8	4,6	2,2	0	0
Μη απάντηση/ Άρνηση	0	0	0	0,4	1	0	0

	ΑΝΩΤΕΡΗ/ ΑΝΩΤΕΡΗ-ΜΕΣΑΙΑ ΤΑΞΗ	ΚΑΤΩΤΕΡΗ-ΜΕΣΑΙΑ ΤΑΞΗ	ΕΡΓΑΤΙΚΗ ΤΑΞΗ	ΚΑΤΩΤΕΡΗ ΤΑΞΗ	ΔΓ/ΔΑ
Οπωσδήποτε πρέπει να έχει το δικαίωμα	6,3	5,1	6,7	4,2	0
Πιθανώς θα πρέπει να έχει το δικαίωμα	24,3	23,7	16,6	20,3	10,1
Πιθανώς δεν θα πρέπει να έχει το δικαίωμα	24,9	30	26,9	21,6	35,1
Σαφώς δεν θα πρέπει να έχει το δικαίωμα	43	39,3	47,2	51,2	51,5
Δεν γνωρίζω	1,6	1,8	2,2	2,7	3,3
Μη απάντηση/ Άρνηση	0	0	0,5	0	0

	ΑΤΤΙΚΗ	ΘΕΣΣΑΛΟΝΙΚΗ	ΒΟΡΕΙΑ ΕΛΛΑΔΑ	ΚΕΝΤΡΙΚΗ ΕΛΛΑΔΑ	ΝΗΣΙΑ ΑΙΓΑΙΟΥ-ΚΡΗΤΗ	ΑΣΤΙΚΗ	ΑΓΡΟΤΙΚΗ
Οπωσδήποτε πρέπει να έχει το δικαίωμα	8,9	6	7,1	1,6	0	6,5	2,9
Πιθανώς θα πρέπει να έχει το δικαίωμα	20,3	35,1	20,5	15,5	12,8	21,6	15,5
Πιθανώς δεν θα πρέπει να έχει το δικαίωμα	23,9	27,5	26,4	36,8	19,2	27,2	27,4
Σαφώς δεν θα πρέπει να έχει το δικαίωμα	45,5	31,4	45,2	40	65,3	42,4	51,6
Δεν γνωρίζω	1,3	0	0,7	6,1	0,9	2,1	2,1
Μη απάντηση/ Άρνηση	0	0	0	0	1,9	0,1	0,4

	ΑΡΙΣΤΕΡΑ (1,2)	3	4	5	6	7	8	ΔΕΞΙΑ (9,10)	ΔΕΝ ΙΣΧΥΕΙ/ΔΓ/ΔΑ
Οπωσδήποτε πρέπει να έχει το δικαίωμα	13,6	2	2,2	6,4	8,1	7,7	2,5	7,1	4
Πιθανώς θα πρέπει να έχει το δικαίωμα	13,9	18,4	19,6	27,4	25,2	19,3	15,8	17,7	12,9
Πιθανώς δεν θα πρέπει να έχει το δικαίωμα	10,7	21,3	32,9	23,6	38,1	22,4	30,4	24,4	34,6
Σαφώς δεν θα πρέπει να έχει το δικαίωμα	61,8	58,2	43,6	40,6	27,3	47,6	49,1	46,2	44,2
Δεν γνωρίζω	0	0	1,7	1,9	1,3	3	2,2	4,7	3,2
Μη απάντηση/ Άρνηση	0	0	0	0	0	0	0	0	1,1

Πίνακας 58.2: Να παρακολουθεί όλα τα ηλεκτρονικά μηνύματα και άλλες πληροφορίες που ανταλλάσσονται στο Διαδίκτυο

	ΣΥΝΟΛΟ	ΑΝΔΡΑΣ	ΓΥΝΑΙΚΑ	18-29	30-39	40-49	50-59	60+	Α' ΒΑΘΜΙΑ	Β' ΒΑΘΜΙΑ	Γ' ΒΑΘΜΙΑ	ΜΕΤΑΠΤ. / ΔΙΔΑΚΤ.
Οπωσδήποτε πρέπει να έχει το δικαίωμα	3,1	5,7	0,9	4,2	2,4	1,7	2,7	4	5	2,2	2	3,3
Πιθανώς θα πρέπει να έχει το δικαίωμα	11,9	12,7	11,2	10,3	8,7	14,7	13,9	12,1	11,3	12,3	12	12,6
Πιθανώς δεν θα πρέπει να έχει το δικαίωμα	24,3	23,8	24,7	17	26,5	22,9	30,7	24,6	25,9	24,6	21,7	15,7
Σαφώς δεν θα πρέπει να έχει το δικαίωμα	57,7	55,5	59,6	67,3	60,5	59,9	50,7	52,8	51,4	59,2	63,4	68,4
Δεν γνωρίζω	2,9	2,4	3,3	0,6	2	0,8	2,1	6,2	6,2	1,4	1,1	0
Μη απάντηση/ Άρνηση	0,2	0	0,4	0,6	0	0	0	0,3	0,3	0,2	0	0

	ΑΠΟΤΑΜΙΕΥΕΙ/ ΤΑ ΒΓΑΖΕΙ ΠΕΡΑ	ΞΟΔΕΥΕΙ ΚΑΠΟΙΕΣ ΟΙΚΟΝΟΜΙΕΣ	ΞΟΔΕΥΕΙ ΚΑΙ ΔΑΝΕΙΖΕΤΑΙ	ΔΓ/ΔΑ
Οπωσδήποτε πρέπει να έχει το δικαίωμα	2,9	3,4	4,4	0
Πιθανώς θα πρέπει να έχει το δικαίωμα	10,2	19,3	13,8	6
Πιθανώς δεν θα πρέπει να έχει το δικαίωμα	23,3	28,3	26,6	11
Σαφώς δεν θα πρέπει να έχει το δικαίωμα	60,8	47,3	48,2	63,5
Δεν γνωρίζω	2,7	1	5,7	19,6
Μη απάντηση/ Άρνηση	0	0,6	1,3	0

	ΕΡΓΑΖΟΜΕΝΟΙ ΠΛΗΡΟΥΣ ΑΠΑΣΧ.	ΕΡΓΑΖΟΜΕΝΟΙ ΜΕΡΙΚΗΣ ΑΠΑΣΧ.	Ε.Ε.	ΣΥΝΤΑΞΙΟΥΧΟΣ	ΟΙΚΙΑΚΑ	ΣΠΟΥΔΑΣΤΗΣ/ ΦΟΙΤΗΤΗΣ	ΑΝΕΡΓΟΣ
Οπωσδήποτε πρέπει να έχει το δικαίωμα	3,4	3,9	1,9	4,9	0,7	1,9	2,3
Πιθανώς θα πρέπει να έχει το δικαίωμα	11,3	10,2	6,2	13,1	12,3	9,4	16,2
Πιθανώς δεν θα πρέπει να έχει το δικαίωμα	25,2	30,4	22,8	23,6	25,4	16,9	23,5
Σαφώς δεν θα πρέπει να έχει το δικαίωμα	58,5	55,6	67,1	51,1	58,1	71,8	56,1
Δεν γνωρίζω	1,6	0	2	7	2,6	0	2
Μη απάντηση/ Άρνηση	0	0	0	0,4	1	0	0

	ΑΝΩΤΕΡΗ/ ΑΝΩΤΕΡΗ-ΜΕΣΑΙΑ ΤΑΞΗ	ΚΑΤΩΤΕΡΗ-ΜΕΣΑΙΑ ΤΑΞΗ	ΕΡΓΑΤΙΚΗ ΤΑΞΗ	ΚΑΤΩΤΕΡΗ ΤΑΞΗ	ΔΓ/ΔΑ
Οπωσδήποτε πρέπει να έχει το δικαίωμα	1,1	2,4	4,3	2,9	3,8
Πιθανώς θα πρέπει να έχει το δικαίωμα	12,7	12,7	9,9	17	5,9
Πιθανώς δεν θα πρέπει να έχει το δικαίωμα	19,2	26	25,9	18,1	27,1
Σαφώς δεν θα πρέπει να έχει το δικαίωμα	64,4	56,9	56,1	59,1	56,6
Δεν γνωρίζω	2,6	2	3,3	3	6,6
Μη απάντηση/ Άρνηση	0	0	0,5	0	0

	ΑΤΤΙΚΗ	ΘΕΣΣΑΛΟΝΙΚΗ	ΒΟΡΕΙΑ ΕΛΛΑΔΑ	ΚΕΝΤΡΙΚΗ ΕΛΛΑΔΑ	ΝΗΣΙΑ ΑΙΓΑΙΟΥ-ΚΡΗΤΗ	ΑΣΤΙΚΗ	ΑΓΡΟΤΙΚΗ
Οπωσδήποτε πρέπει να έχει το δικαίωμα	5,7	0,9	3,6	1,1	0	3,5	2
Πιθανώς θα πρέπει να έχει το δικαίωμα	12	11,8	11,7	13,9	8	12	11,7
Πιθανώς δεν θα πρέπει να έχει το δικαίωμα	16,7	31,5	31,6	31	12,1	24,6	23,3
Σαφώς δεν θα πρέπει να έχει το δικαίωμα	63	55,8	52,7	46,2	77,2	57,1	59,3
Δεν γνωρίζω	2,6	0	0,4	7,8	0,9	2,7	3,3
Μη απάντηση/ Άρνηση	0	0	0	0	1,9	0,1	0,4

	ΑΡΙΣΤΕΡΑ (1,2)	3	4	5	6	7	8	ΔΕΞΙΑ (9,10)	ΔΕΝ ΙΣΧΥΕΙ/ΔΓ/ΔΑ
Οπωσδήποτε πρέπει να έχει το δικαίωμα	9,8	1,5	2,2	1,5	1,5	6,2	4,1	11	0,7
Πιθανώς θα πρέπει να έχει το δικαίωμα	11,2	8,9	7,7	11,9	18,4	17,2	14,9	9,4	9,3
Πιθανώς δεν θα πρέπει να έχει το δικαίωμα	9,3	20,4	23,7	21,4	37,1	18,7	28,4	27,4	28,8
Σαφώς δεν θα πρέπει να έχει το δικαίωμα	69,6	68,1	63,1	63,5	42,4	55,6	51,5	47,5	52,6
Δεν γνωρίζω	0	1,1	3,2	1,8	0,7	2,2	1,1	4,7	7,5
Μη απάντηση/ Άρνηση	0	0	0	0	0	0	0	0	1,1

Πίνακας 58.3: Να συλλέγει πληροφορίες για οποιονδήποτε ζει στην Ελλάδα χωρίς να το γνωρίζει

	ΣΥΝΟΛΟ	ΑΝΔΡΑΣ	ΓΥΝΑΙΚΑ	18-29	30-39	40-49	50-59	60+	Α' ΒΑΘΜΙΑ	Β' ΒΑΘΜΙΑ	Γ' ΒΑΘΜΙΑ	ΜΕΤΑΠΤ. / ΔΙΔΑΚΤ.
Οπωσδήποτε πρέπει να έχει το δικαίωμα	3,6	5,5	1,9	1,2	3,2	3,3	3,5	5,3	6,2	2,1	2,6	5
Πιθανώς θα πρέπει να έχει το δικαίωμα	13,5	13,8	13,2	13,5	9,5	13,2	15	15,3	10,8	13,6	18,3	12,4
Πιθανώς δεν θα πρέπει να έχει το δικαίωμα	24,6	23,4	25,6	22,9	21,4	23,2	30,7	25,1	28,2	24,2	20,1	17,3
Σαφώς δεν θα πρέπει να έχει το δικαίωμα	54,8	55	54,6	60,7	63,9	58,7	48,3	47,1	47,4	57,9	58,6	65,2
Δεν γνωρίζω	3,4	2,3	4,3	1,2	2	1,6	2,5	6,9	7,2	2,1	0,4	0
Μη απάντηση/ Άρνηση	0,2	0	0,4	0,6	0	0	0	0,3	0,3	0,2	0	0

	ΑΠΟΤΑΜΙΕΥΕΙ/ ΤΑ ΒΓΑΖΕΙ ΠΕΡΑ	ΞΟΔΕΥΕΙ ΚΑΠΟΙΕΣ ΟΙΚΟΝΟΜΙΕΣ	ΞΟΔΕΥΕΙ ΚΑΙ ΔΑΝΕΙΖΕΤΑΙ	ΔΓ/ΔΑ
Οπωσδήποτε πρέπει να έχει το δικαίωμα	2,5	6,6	7,7	0
Πιθανώς θα πρέπει να έχει το δικαίωμα	11,7	20	18,8	6,1
Πιθανώς δεν θα πρέπει να έχει το δικαίωμα	24,4	27,9	21,6	6
Σαφώς δεν θα πρέπει να έχει το δικαίωμα	58,7	41,7	42,8	68,3
Δεν γνωρίζω	2,7	3,2	7,7	19,6
Μη απάντηση/ Άρνηση	0	0,6	1,3	0

	ΕΡΓΑΖΟΜΕΝΟΙ ΠΛΗΡΟΥΣ ΑΠΑΣΧ.	ΕΡΓΑΖΟΜΕΝΟΙ ΜΕΡΙΚΗΣ ΑΠΑΣΧ.	Ε.Ε.	ΣΥΝΤΑΞΙΟΥΧΟΣ	ΟΙΚΙΑΚΑ	ΣΠΟΥΔΑΣΤΗΣ/ ΦΟΙΤΗΤΗΣ	ΑΝΕΡΓΟΣ
Οπωσδήποτε πρέπει να έχει το δικαίωμα	1,9	2,3	2,9	6,9	3,3	0	4,9
Πιθανώς θα πρέπει να έχει το δικαίωμα	14,2	10,6	9	14,1	14,3	7,5	16,1
Πιθανώς δεν θα πρέπει να έχει το δικαίωμα	24,8	26,7	19,1	25,5	27,9	16,9	25,5
Σαφώς δεν θα πρέπει να έχει το δικαίωμα	57,6	60,4	67	46,6	46,5	75,5	50,2
Δεν γνωρίζω	1,6	0	2	6,5	7	0	3,3
Μη απάντηση/ Άρνηση	0	0	0	0,4	1	0	0

	ΑΝΩΤΕΡΗ/ ΑΝΩΤΕΡΗ-ΜΕΣΑΙΑ ΤΑΞΗ	ΚΑΤΩΤΕΡΗ-ΜΕΣΑΙΑ ΤΑΞΗ	ΕΡΓΑΤΙΚΗ ΤΑΞΗ	ΚΑΤΩΤΕΡΗ ΤΑΞΗ	ΔΓ/ΔΑ
Οπωσδήποτε πρέπει να έχει το δικαίωμα	1,1	3,5	3,3	7,6	0
Πιθανώς θα πρέπει να έχει το δικαίωμα	20,2	15,8	10,7	11,8	8
Πιθανώς δεν θα πρέπει να έχει το δικαίωμα	16,2	26,4	25,5	24,2	23,3
Σαφώς δεν θα πρέπει να έχει το δικαίωμα	60,4	51,4	56,9	51,3	58,3
Δεν γνωρίζω	2,1	2,9	3,1	5,2	10,4
Μη απάντηση/ Άρνηση	0	0	0,5	0	0

	ΑΤΤΙΚΗ	ΘΕΣΣΑΛΟΝΙΚΗ	ΒΟΡΕΙΑ ΕΛΛΑΔΑ	ΚΕΝΤΡΙΚΗ ΕΛΛΑΔΑ	ΝΗΣΙΑ ΑΙΓΑΙΟΥ-ΚΡΗΤΗ	ΑΣΤΙΚΗ	ΑΓΡΟΤΙΚΗ
Οπωσδήποτε πρέπει να έχει το δικαίωμα	6,4	2,1	1,5	3,3	0,8	3,7	3,1
Πιθανώς θα πρέπει να έχει το δικαίωμα	13,4	12,9	8,4	20,7	9,1	13,6	13,1
Πιθανώς δεν θα πρέπει να έχει το δικαίωμα	19,6	29,9	32,9	26,9	13,7	24,8	23,7
Σαφώς δεν θα πρέπει να έχει το δικαίωμα	58,1	55,1	56,5	39,9	72,7	54,9	54,6
Δεν γνωρίζω	2,6	0	0,8	9,3	1,8	2,8	5,1
Μη απάντηση/ Άρνηση	0	0	0	0	1,9	0,1	0,4

	ΑΡΙΣΤΕΡΑ (1,2)	3	4	5	6	7	8	ΔΕΞΙΑ (9,10)	ΔΕΝ ΙΣΧΥΕΙ/ΔΓ/ΔΑ
Οπωσδήποτε πρέπει να έχει το δικαίωμα	2,7	1,5	3,3	3,5	7,1	5,8	3	6	1,6
Πιθανώς θα πρέπει να έχει το δικαίωμα	15	11,6	9,5	11	15,7	16,3	12,9	11,4	17,8
Πιθανώς δεν θα πρέπει να έχει το δικαίωμα	16,7	20,4	22,8	23,8	31	19,8	32,3	26,3	26,1
Σαφώς δεν θα πρέπει να έχει το δικαίωμα	65,6	64,5	61	60,1	44,5	53,3	48,5	50	46,4
Δεν γνωρίζω	0	1,9	3,4	1,5	1,7	4,8	3,4	6,2	7
Μη απάντηση/ Άρνηση	0	0	0	0	0	0	0	0	1,1

World Values Survey
Σεπτέμβριος 2018

Πολιτικό Ενδιαφέρον & Πολιτική Συμμετοχή

59. Πόσο θα λέγατε ότι ενδιαφέρεστε για την πολιτική;

Μία απάντηση, κλίμακα

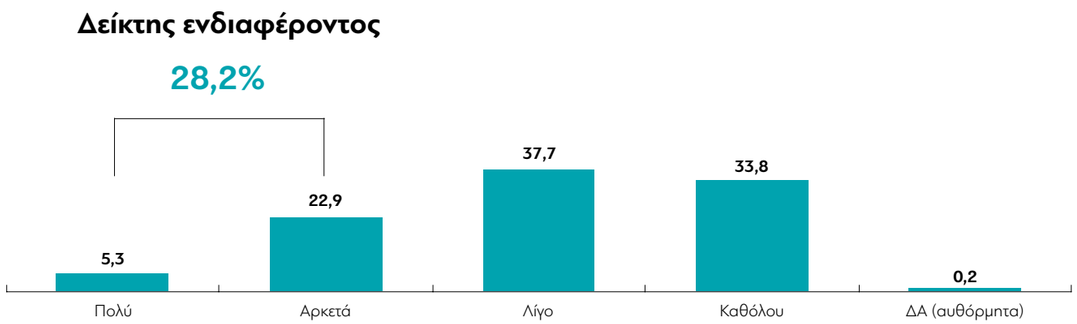

Πίνακας 59: Πόσο θα λέγατε ότι ενδιαφέρεστε για την πολιτική;

	ΣΥΝΟΛΟ	ΑΝΔΡΑΣ	ΓΥΝΑΙΚΑ	18-29	30-39	40-49	50-59	60+	Α' ΒΑΘΜΙΑ	Β' ΒΑΘΜΙΑ	Γ' ΒΑΘΜΙΑ	ΜΕΤΑΠΤ. / ΔΙΔΑΚΤ.
Πολύ	5,3	5,9	4,8	2,4	4,6	4,2	8,7	6,2	2,4	4,3	12,1	12,3
Αρκετά	22,9	27,9	18,6	25,5	21,7	23,3	20,4	23,3	15,4	23	34,2	38,1
Λίγο	37,7	37,9	37,6	43,7	40,5	34,8	37,5	34,5	38,7	39,1	32,4	37,1
Καθόλου	33,8	28,3	38,7	27,2	33,2	37,7	33,4	36	43,5	33,4	20,7	12,5
Μη απάντηση/ Άρνηση	0,2	0	0,4	1,2	0	0	0	0	0	0,2	0,6	0

	ΑΠΟΤΑΜΙΕΥΕΙ/ ΤΑ ΒΓΑΖΕΙ ΠΕΡΑ	ΞΟΔΕΥΕΙ ΚΑΠΟΙΕΣ ΟΙΚΟΝΟΜΙΕΣ	ΞΟΔΕΥΕΙ ΚΑΙ ΔΑΝΕΙΖΕΤΑΙ	ΔΓ/ΔΑ
Πολύ	5,3	5,6	5,7	0
Αρκετά	23,9	19,1	23	11
Λίγο	36	39,7	44,6	81,5
Καθόλου	34,8	35,6	25,4	7,5
Μη απάντηση/ Άρνηση	0,1	0	1,3	0

	ΕΡΓΑΖΟΜΕΝΟΙ ΠΛΗΡΟΥΣ ΑΠΑΣΧ.	ΕΡΓΑΖΟΜΕΝΟΙ ΜΕΡΙΚΗΣ ΑΠΑΣΧ.	Ε.Ε.	ΣΥΝΤΑΞΙΟΥΧΟΣ	ΟΙΚΙΑΚΑ	ΣΠΟΥΔΑΣΤΗΣ/ ΦΟΙΤΗΤΗΣ	ΑΝΕΡΓΟΣ
Πολύ	5,7	6,3	5,8	6,9	2,4	1,9	3,1
Αρκετά	24,3	27,6	23,9	25,8	11,1	22,6	20,2
Λίγο	40	33,9	45	34,1	34,9	45,4	36
Καθόλου	30	32,2	25,2	33,3	49,6	30,1	40,6
Μη απάντηση/ Άρνηση	0	0	0	0	2	0	0

	ΑΝΩΤΕΡΗ/ ΑΝΩΤΕΡΗ-ΜΕΣΑΙΑ ΤΑΞΗ	ΚΑΤΩΤΕΡΗ-ΜΕΣΑΙΑ ΤΑΞΗ	ΕΡΓΑΤΙΚΗ ΤΑΞΗ	ΚΑΤΩΤΕΡΗ ΤΑΞΗ	ΔΓ/ΔΑ
Πολύ	12,4	6,4	2,9	4,4	2,8
Αρκετά	38,1	29,8	16	14,8	19,7
Λίγο	35,1	36,1	42	24,5	64,1
Καθόλου	14,4	27,4	38,8	56,2	13,4
Μη απάντηση/ Άρνηση	0	0,3	0,3	0	0

	ΑΤΤΙΚΗ	ΘΕΣΣΑΛΟΝΙΚΗ	ΒΟΡΕΙΑ ΕΛΛΑΔΑ	ΚΕΝΤΡΙΚΗ ΕΛΛΑΔΑ	ΝΗΣΙΑ ΑΙΓΑΙΟΥ-ΚΡΗΤΗ
Πολύ	7	7,8	5,4	2,2	3,5
Αρκετά	29,6	21,3	25,7	12,5	19,6
Λίγο	32,8	37,1	27,8	54,6	38,2
Καθόλου	30,6	33,8	40,6	30,7	37,6
Μη απάντηση/ Άρνηση	0	0	0,5	0	1

	ΑΣΤΙΚΗ	ΑΓΡΟΤΙΚΗ
Πολύ	5,4	5,1
Αρκετά	25,4	15,7
Λίγο	37,1	39,4
Καθόλου	31,9	39,4
Μη απάντηση/ Άρνηση	0,1	0,4

	ΑΡΙΣΤΕΡΑ (1,2)	3	4	5	6	7	8	ΔΕΞΙΑ (9,10)	ΔΕΝ ΙΣΧΥΕΙ/ΔΓ/ΔΑ
Πολύ	26,4	9,2	5,6	3,2	3,5	3,9	5,4	6,7	0,6
Αρκετά	25,6	38,4	26,4	26,1	21,6	20,5	20,3	22,1	11,9
Λίγο	26,8	43,9	44,3	33,1	41	38,9	30,4	32,8	44,4
Καθόλου	21,1	8,5	23,7	37,7	33,9	36,7	43,8	38,3	41,9
Μη απάντηση/ Άρνηση	0	0	0	0	0	0	0	0	1,2

60. Όταν είστε μαζί με τους φίλους σας, θα λέγατε ότι συζητάτε πολιτικά θέματα συχνά, περιστασιακά ή ποτέ;

Μία απάντηση, λίστα

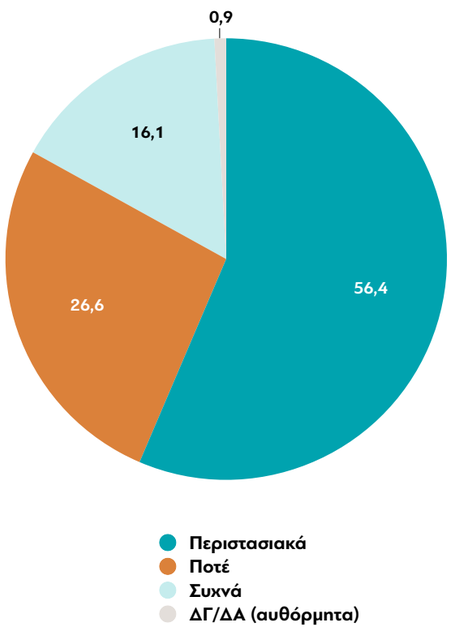

Πίνακας 60: Όταν είστε μαζί με τους φίλους σας, θα λέγατε ότι συζητάτε πολιτικά θέματα συχνά, περιστασιακά ή ποτέ;

	ΣΥΝΟΛΟ	ΑΝΔΡΑΣ	ΓΥΝΑΙΚΑ	18-29	30-39	40-49	50-59	60+	Α' ΒΑΘΜΙΑ	Β' ΒΑΘΜΙΑ	Γ' ΒΑΘΜΙΑ	ΜΕΤΑΠΤ. / ΔΙΔΑΚΤ.
Συχνά	16,1	19,7	13	12,8	13,8	17,1	18,3	17,7	9,9	14,9	27,8	34,7
Περιστασιακά	56,4	58,2	54,9	57	56,2	56,9	59,1	54,5	56,4	56,6	56,4	52,8
Ποτέ	26,6	21,8	30,8	29,6	29,5	25,2	21,3	26,8	32,3	27,8	15,2	12,5
Δεν γνωρίζω	0,6	0,3	0,8	0,6	0	0,8	0,4	0,9	0,9	0,5	0,4	0
Μη απάντηση/ Άρνηση	0,3	0	0,5	0	0,5	0	0,9	0,1	0,4	0,2	0,2	0

	ΑΠΟΤΑΜΙΕΥΕΙ/ ΤΑ ΒΓΑΖΕΙ ΠΕΡΑ	ΞΟΔΕΥΕΙ ΚΑΠΟΙΕΣ ΟΙΚΟΝΟΜΙΕΣ	ΞΟΔΕΥΕΙ ΚΑΙ ΔΑΝΕΙΖΕΤΑΙ	ΔΓ/ΔΑ
Συχνά	17,1	11,8	16,7	0
Περιστασιακά	55	61,5	57,9	74,4
Ποτέ	27,4	25,8	22,5	17
Δεν γνωρίζω	0,5	0	2,9	0
Μη απάντηση/ Άρνηση	0,1	0,9	0	8,6

	ΕΡΓΑΖΟΜΕΝΟΙ ΠΛΗΡΟΥΣ ΑΠΑΣΧ.	ΕΡΓΑΖΟΜΕΝΟΙ ΜΕΡΙΚΗΣ ΑΠΑΣΧ.	Ε.Ε.	ΣΥΝΤΑΞΙΟΥΧΟΣ	ΟΙΚΙΑΚΑ	ΣΠΟΥΔΑΣΤΗΣ/ ΦΟΙΤΗΤΗΣ	ΑΝΕΡΓΟΣ
Συχνά	17,5	14,3	11	22,5	5,1	9,4	13,7
Περιστασιακά	58,8	47,1	75,3	52,9	51,1	54,8	56,2
Ποτέ	23,4	38,6	13,6	23,6	40	35,7	29,2
Δεν γνωρίζω	0	0	0	0,8	2,5	0	1
Μη απάντηση/ Άρνηση	0,2	0	0	0,2	1,3	0	0

	ΑΝΩΤΕΡΗ/ ΑΝΩΤΕΡΗ-ΜΕΣΑΙΑ ΤΑΞΗ	ΚΑΤΩΤΕΡΗ-ΜΕΣΑΙΑ ΤΑΞΗ	ΕΡΓΑΤΙΚΗ ΤΑΞΗ	ΚΑΤΩΤΕΡΗ ΤΑΞΗ	ΔΓ/ΔΑ
Συχνά	29,1	22,7	10,2	8,8	7,5
Περιστασιακά	54,6	54,6	59,3	49,4	74,4
Ποτέ	15,9	21,6	29,4	41,8	18,1
Δεν γνωρίζω	0	0,8	0,8	0	0
Μη απάντηση/ Άρνηση	0,4	0,3	0,3	0	0

	ΑΤΤΙΚΗ	ΘΕΣΣΑΛΟΝΙΚΗ	ΒΟΡΕΙΑ ΕΛΛΑΔΑ	ΚΕΝΤΡΙΚΗ ΕΛΛΑΔΑ	ΝΗΣΙΑ ΑΙΓΑΙΟΥ-ΚΡΗΤΗ	ΑΣΤΙΚΗ	ΑΓΡΟΤΙΚΗ
Συχνά	22,3	18	16,8	6,9	12,6	17,8	11,1
Περιστασιακά	54,7	62,9	50,5	65,5	47,8	56,6	55,9
Ποτέ	22,6	19,1	31,7	27,6	34,9	25,1	31,1
Δεν γνωρίζω	0	0	0,4	0	4,8	0,2	1,7
Μη απάντηση/ Άρνηση	0,4	0	0,6	0	0	0,3	0,2

	ΑΡΙΣΤΕΡΑ (1,2)	3	4	5	6	7	8	ΔΕΞΙΑ (9,10)	ΔΕΝ ΙΣΧΥΕΙ/ΔΓ/ΔΑ
Συχνά	41,4	26,8	19	13,6	13	17,2	19,3	17,7	4,2
Περιστασιακά	45,8	65,9	61	58,7	60	51,9	45,1	42,3	60
Ποτέ	12,8	6,7	17,8	27,7	27	29,3	34,4	39,3	34
Δεν γνωρίζω	0	0,7	2,2	0	0	0	1,1	0	1,3
Μη απάντηση/ Άρνηση	0	0	0	0	0	1,6	0	0,7	0,5

61. Οι άνθρωποι μαθαίνουν τι συμβαίνει στη χώρα και στον κόσμο από διάφορες πηγές. Για κάθε μία από τις παρακάτω πηγές, παρακαλώ, υποδείξτε πόσο συχνά τις χρησιμοποιείτε.

Μία απάντηση ανά πηγή, κλίμακα

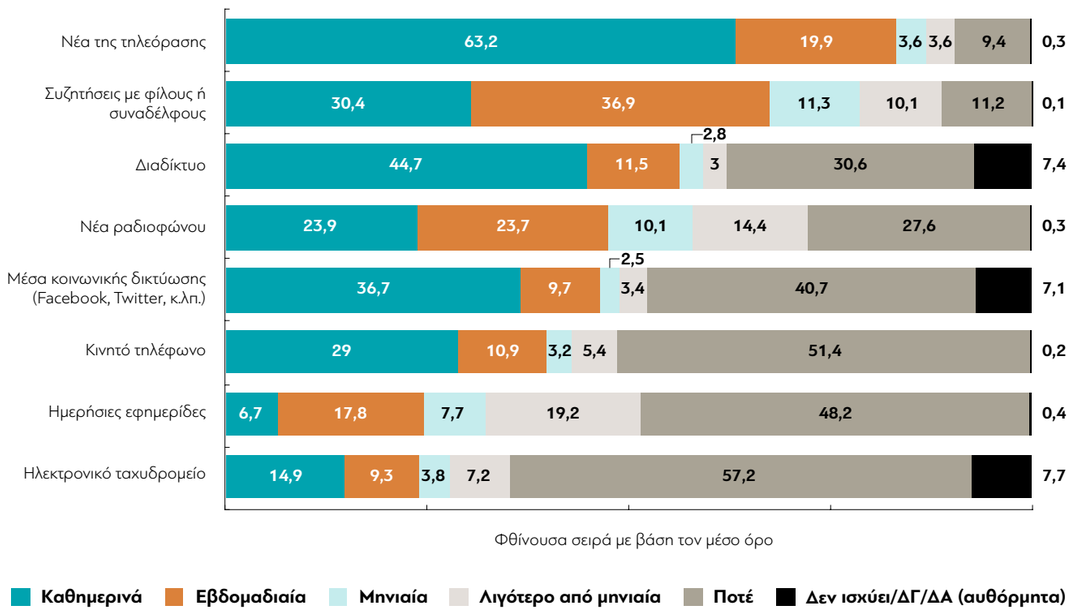

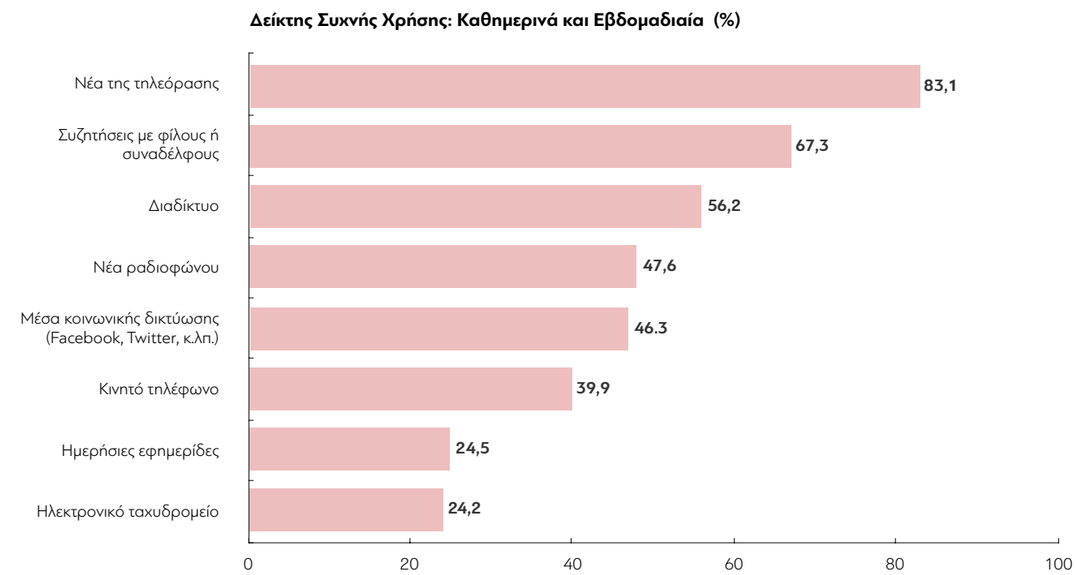

Πίνακας 61.1: Ημερήσιες εφημερίδες

	ΣΥΝΟΛΟ	ΑΝΔΡΑΣ	ΓΥΝΑΙΚΑ	18-29	30-39	40-49	50-59	60+	Α' ΒΑΘΜΙΑ	Β' ΒΑΘΜΙΑ	Γ' ΒΑΘΜΙΑ	ΜΕΤΑΠΤ. / ΔΙΔΑΚΤ.
Καθημερινά	6,7	8,8	4,9	3,7	6,7	9,4	5,7	7,4	3,5	7,3	8,4	25,2
Εβδομαδιαία	17,8	21,9	14,2	12,2	19	15,9	22,8	19	14,4	15,9	29,4	15,9
Μηνιαία	7,7	7,8	7,7	9,1	6,1	8,6	8,8	6,8	5,7	8,7	7,7	14,1
Λιγότερο από μηνιαία	19,2	17,8	20,4	21,3	17,4	20,8	26,1	14,6	16,1	20,3	21,9	19,9
Ποτέ	48,2	43,1	52,6	53,7	50,4	44,5	36,1	52	60	47,7	31,4	25
Δεν γνωρίζω	0,2	0,3	0,1	0	0	0,8	0,5	0	0	0,2	0,8	0
Μη απάντηση/ Άρνηση	0,2	0,2	0,1	0	0,4	0	0	0,3	0,3	0	0,4	0

	ΑΠΟΤΑΜΙΕΥΕΙ/ ΤΑ ΒΓΑΖΕΙ ΠΕΡΑ	ΞΟΔΕΥΕΙ ΚΑΠΟΙΕΣ ΟΙΚΟΝΟΜΙΕΣ	ΞΟΔΕΥΕΙ ΚΑΙ ΔΑΝΕΙΖΕΤΑΙ	ΔΓ/ΔΑ
Καθημερινά	7,1	7,7	2,5	0
Εβδομαδιαία	18,8	12	18,2	34,2
Μηνιαία	7,8	9,3	2,7	20,6
Λιγότερο από μηνιαία	18,3	24,3	15,5	37,7
Ποτέ	47,6	46,7	61,1	7,5
Δεν γνωρίζω	0,3	0	0	0
Μη απάντηση/ Άρνηση	0,2	0	0	0

	ΕΡΓΑΖΟΜΕΝΟΙ ΠΛΗΡΟΥΣ ΑΠΑΣΧ.	ΕΡΓΑΖΟΜΕΝΟΙ ΜΕΡΙΚΗΣ ΑΠΑΣΧ.	Ε.Ε.	ΣΥΝΤΑΞΙΟΥΧΟΣ	ΟΙΚΙΑΚΑ	ΣΠΟΥΔΑΣΤΗΣ/ ΦΟΙΤΗΤΗΣ	ΑΝΕΡΓΟΣ
Καθημερινά	8,6	8	9,7	8,5	1,3	3,8	1,7
Εβδομαδιαία	19,3	14,2	19,1	23,8	8,3	7,5	15,4
Μηνιαία	9,9	7,9	6,4	7,9	3,7	11,4	4,8
Λιγότερο από μηνιαία	19,6	18,4	29,5	14,6	20,7	20,8	19
Ποτέ	42,2	51,4	35,2	45,2	65,3	56,5	57,9
Δεν γνωρίζω	0,5	0	0	0	0	0	0,5
Μη απάντηση/ Άρνηση	0	0	0	0	0,7	0	0,7

	ΑΝΩΤΕΡΗ/ ΑΝΩΤΕΡΗ-ΜΕΣΑΙΑ ΤΑΞΗ	ΚΑΤΩΤΕΡΗ-ΜΕΣΑΙΑ ΤΑΞΗ	ΕΡΓΑΤΙΚΗ ΤΑΞΗ	ΚΑΤΩΤΕΡΗ ΤΑΞΗ	ΔΓ/ΔΑ
Καθημερινά	12,5	8,9	5	3	0
Εβδομαδιαία	28,2	22,5	13,1	10,7	23,2
Μηνιαία	12	8,3	7	2,6	16,4
Λιγότερο από μηνιαία	19,7	20,1	17,4	19,1	32,9
Ποτέ	26,9	39,7	57,1	64,6	27,6
Δεν γνωρίζω	0,7	0,2	0,2	0	0
Μη απάντηση/ Άρνηση	0	0,2	0,2	0	0

	ΑΤΤΙΚΗ	ΘΕΣΣΑΛΟΝΙΚΗ	ΒΟΡΕΙΑ ΕΛΛΑΔΑ	ΚΕΝΤΡΙΚΗ ΕΛΛΑΔΑ	ΝΗΣΙΑ ΑΙΓΑΙΟΥ-ΚΡΗΤΗ	ΑΣΤΙΚΗ	ΑΓΡΟΤΙΚΗ
Καθημερινά	4,8	2,7	12,3	8,1	2,4	6,7	6,8
Εβδομαδιαία	16,5	18,9	20,9	19,5	11,2	18	17,3
Μηνιαία	7,8	10,1	7,3	6,5	8,4	8,2	6,3
Λιγότερο από μηνιαία	18,7	10,3	16,1	25,7	22,2	19,3	18,9
Ποτέ	52	56,7	43,2	40,2	54,4	47,4	50,4
Δεν γνωρίζω	0	0,7	0	0	1,4	0,3	0
Μη απάντηση/ Άρνηση	0,3	0,7	0	0	0	0,1	0,3

	ΑΡΙΣΤΕΡΑ (1,2)	3	4	5	6	7	8	ΔΕΞΙΑ (9,10)	ΔΕΝ ΙΣΧΥΕΙ/ΔΓ/ΔΑ
Καθημερινά	9,2	7,1	3	7,2	8,8	7,8	7,2	7,7	4,7
Εβδομαδιαία	21,5	29,3	24,2	17,7	13,9	22,1	12,8	18,9	10
Μηνιαία	8,6	9,8	8,6	8,6	8,5	5,3	8,3	2,5	6,9
Λιγότερο από μηνιαία	14,7	17,6	27	19,8	19,2	15,4	14	15,1	22,2
Ποτέ	44,4	35,3	37,2	46,7	48,7	49,3	57,7	54,5	55,8
Δεν γνωρίζω	0	0,9	0	0	0,8	0	0	0	0,4
Μη απάντηση/ Άρνηση	1,6	0	0	0	0	0	0	1,2	0

Πίνακας 61.2: Νέα της τηλεόρασης

	ΣΥΝΟΛΟ	ΑΝΔΡΑΣ	ΓΥΝΑΙΚΑ	18-29	30-39	40-49	50-59	60+	Α' ΒΑΘΜΙΑ	Β' ΒΑΘΜΙΑ	Γ' ΒΑΘΜΙΑ	ΜΕΤΑΠΤ. / ΔΙΔΑΚΤ.
Καθημερινά	63,2	60,3	65,8	40	53,5	60,2	70,3	80,3	76	55,7	60,1	62,9
Εβδομαδιαία	19,9	20,4	19,4	35,9	22,2	24,6	16,6	8,3	12,3	23,3	23,4	28,1
Μηνιαία	3,6	4	3,2	7,2	3,5	4,5	2,7	1,4	0,9	5,6	3,8	0
Λιγότερο από μηνιαία	3,6	5,3	2,1	6,1	4,3	3,2	2,4	2,6	3	3,7	4,6	3
Ποτέ	9,4	9,6	9,3	10,2	15,5	7,4	7,9	7,3	7,8	11,2	8,2	6
Μη απάντηση/ Άρνηση	0,3	0,4	0,2	0,6	0,9	0	0	0	0	0,6	0	0

	ΑΠΟΤΑΜΙΕΥΕΙ/ ΤΑ ΒΓΑΖΕΙ ΠΕΡΑ	ΞΟΔΕΥΕΙ ΚΑΠΟΙΕΣ ΟΙΚΟΝΟΜΙΕΣ	ΞΟΔΕΥΕΙ ΚΑΙ ΔΑΝΕΙΖΕΤΑΙ	ΔΓ/ΔΑ
Καθημερινά	64,6	65,4	49,5	37,9
Εβδομαδιαία	20,5	13,4	25,4	30,5
Μηνιαία	3,2	4	2,8	31,5
Λιγότερο από μηνιαία	3,2	6,8	1,7	0
Ποτέ	8,3	9,8	20,5	0
Μη απάντηση/ Άρνηση	0,2	0,5	0	0

	ΕΡΓΑΖΟΜΕΝΟΙ ΠΛΗΡΟΥΣ ΑΠΑΣΧ.	ΕΡΓΑΖΟΜΕΝΟΙ ΜΕΡΙΚΗΣ ΑΠΑΣΧ.	Ε.Ε.	ΣΥΝΤΑΞΙΟΥΧΟΣ	ΟΙΚΙΑΚΑ	ΣΠΟΥΔΑΣΤΗΣ/ ΦΟΙΤΗΤΗΣ	ΑΝΕΡΓΟΣ
Καθημερινά	55,5	59,3	63,8	81,6	75	18,8	60,1
Εβδομαδιαία	26,8	17,5	21,6	7,8	16,3	39,7	18,4
Μηνιαία	3,3	7	2,2	1,2	2,8	15,1	3,9
Λιγότερο από μηνιαία	4,5	3	5,8	2,2	1,6	9,4	2,3
Ποτέ	9,3	13,3	6,6	7,1	4,2	16,9	14,7
Μη απάντηση/ Άρνηση	0,6	0	0	0	0	0	0,6

	ΑΝΩΤΕΡΗ/ ΑΝΩΤΕΡΗ-ΜΕΣΑΙΑ ΤΑΞΗ	ΚΑΤΩΤΕΡΗ-ΜΕΣΑΙΑ ΤΑΞΗ	ΕΡΓΑΤΙΚΗ ΤΑΞΗ	ΚΑΤΩΤΕΡΗ ΤΑΞΗ	ΔΓ/ΔΑ
Καθημερινά	59,1	59,9	68,3	59,7	59,1
Εβδομαδιαία	25	25,5	14	18,1	27
Μηνιαία	5	4	2,9	2,9	7,5
Λιγότερο από μηνιαία	5,5	4,2	2,8	3,9	0
Ποτέ	5,5	6,1	11,5	15,5	6,4
Μη απάντηση/ Άρνηση	0	0,3	0,5	0	0

	ΑΤΤΙΚΗ	ΘΕΣΣΑΛΟΝΙΚΗ	ΒΟΡΕΙΑ ΕΛΛΑΔΑ	ΚΕΝΤΡΙΚΗ ΕΛΛΑΔΑ	ΝΗΣΙΑ ΑΙΓΑΙΟΥ-ΚΡΗΤΗ	ΑΣΤΙΚΗ	ΑΓΡΟΤΙΚΗ
Καθημερινά	64,7	60,7	57,2	66,4	66,2	62,3	65,9
Εβδομαδιαία	14,9	26,9	19,9	24,4	19,4	20,6	17,6
Μηνιαία	4,2	4,1	2,7	2,6	5,1	4,3	1,4
Λιγότερο από μηνιαία	3,9	4,6	3,9	3,5	1,5	3,6	3,8
Ποτέ	12,2	3,6	15,8	2,7	7,8	8,8	11,3
Μη απάντηση/ Άρνηση	0,2	0	0,4	0,5	0	0,4	0

	ΑΡΙΣΤΕΡΑ (1,2)	3	4	5	6	7	8	ΔΕΞΙΑ (9,10)	ΔΕΝ ΙΣΧΥΕΙ/ΔΓ/ΔΑ
Καθημερινά	62,6	73,2	62,3	62,6	66,1	66,8	56	53,1	63,4
Εβδομαδιαία	9,8	14,5	23	23,7	17,4	17,2	13,8	21,6	23,4
Μηνιαία	4	2,4	1,5	5,4	5,9	3	1,1	0	3,8
Λιγότερο από μηνιαία	8,3	5	4,8	3,1	2,9	2,7	3,1	5,5	2,1
Ποτέ	13,5	5	8,4	4,5	7,7	10,4	25,9	19,9	7,4
Μη απάντηση/ Άρνηση	1,8	0	0	0,6	0	0	0	0	0

Πίνακας 61.3: Νέα ραδιοφώνου

	ΣΥΝΟΛΟ	ΑΝΔΡΑΣ	ΓΥΝΑΙΚΑ	18-29	30-39	40-49	50-59	60+	Α' ΒΑΘΜΙΑ	Β' ΒΑΘΜΙΑ	Γ' ΒΑΘΜΙΑ	ΜΕΤΑΠΤ. / ΔΙΔΑΚΤ.
Καθημερινά	23,9	26	22	14,7	22,4	26,3	28,7	26,1	22,8	20,7	31,3	44,3
Εβδομαδιαία	23,7	22,2	25	30,3	23,8	27,8	22,7	18,1	18,5	27	25,1	20,1
Μηνιαία	10,1	11,2	9,1	12,2	12,9	7,4	12,5	7,6	8,6	10	12,8	12,2
Λιγότερο από μηνιαία	14,4	12,5	16,1	15,7	12,6	13,1	13,7	15,8	14,6	14,5	15	6
Ποτέ	27,6	27,9	27,3	27,1	27,8	24,6	22,3	32,2	35,2	27,5	15,9	14,1
Δεν γνωρίζω	0,1	0,2	0	0	0	0	0	0,3	0,3	0	0	0
Μη απάντηση/ Άρνηση	0,2	0	0,4	0	0,5	0,8	0	0	0	0,3	0	3,3

	ΑΠΟΤΑΜΙΕΥΕΙ/ ΤΑ ΒΓΑΖΕΙ ΠΕΡΑ	ΞΟΔΕΥΕΙ ΚΑΠΟΙΕΣ ΟΙΚΟΝΟΜΙΕΣ	ΞΟΔΕΥΕΙ ΚΑΙ ΔΑΝΕΙΖΕΤΑΙ	ΔΓ/ΔΑ
Καθημερινά	25,9	20,9	13,7	0
Εβδομαδιαία	23,4	24,5	24,4	31,5
Μηνιαία	9,4	8,3	18,1	28,2
Λιγότερο από μηνιαία	12,6	19,8	17,2	40,3
Ποτέ	28,3	26,4	26,5	0
Δεν γνωρίζω	0,1	0	0	0
Μη απάντηση/ Άρνηση	0,3	0	0	0

	ΕΡΓΑΖΟΜΕΝΟΙ ΠΛΗΡΟΥΣ ΑΠΑΣΧ.	ΕΡΓΑΖΟΜΕΝΟΙ ΜΕΡΙΚΗΣ ΑΠΑΣΧ.	Ε.Ε.	ΣΥΝΤΑΞΙΟΥΧΟΣ	ΟΙΚΙΑΚΑ	ΣΠΟΥΔΑΣΤΗΣ/ ΦΟΙΤΗΤΗΣ	ΑΝΕΡΓΟΣ
Καθημερινά	26	19,2	25,3	29,1	23	5,6	18,5
Εβδομαδιαία	25,4	22,5	29,4	17,6	25,2	30,2	23,1
Μηνιαία	10,5	15	16,7	8,1	5,5	7,6	12,1
Λιγότερο από μηνιαία	14	11,5	10,7	16,5	13,5	26,4	11,1
Ποτέ	23,8	31,8	17,8	28,2	32,8	30,1	34,1
Δεν γνωρίζω	0	0	0	0,4	0	0	0
Μη απάντηση/ Άρνηση	0,2	0	0	0	0	0	1,1

	ΑΝΩΤΕΡΗ/ ΑΝΩΤΕΡΗ-ΜΕΣΑΙΑ ΤΑΞΗ	ΚΑΤΩΤΕΡΗ-ΜΕΣΑΙΑ ΤΑΞΗ	ΕΡΓΑΤΙΚΗ ΤΑΞΗ	ΚΑΤΩΤΕΡΗ ΤΑΞΗ	ΔΓ/ΔΑ
Καθημερινά	29,3	24,9	24,2	16,9	17,5
Εβδομαδιαία	27,4	28,5	19,3	22,7	22,5
Μηνιαία	9,9	11,3	8,9	10,6	12,3
Λιγότερο από μηνιαία	18,1	16,4	11,5	13,6	22,2
Ποτέ	15,4	18,4	35,9	36,2	22,2
Δεν γνωρίζω	0	0	0	0	3,3
Μη απάντηση/ Άρνηση	0	0,5	0,2	0	0

	ΑΤΤΙΚΗ	ΘΕΣΣΑΛΟΝΙΚΗ	ΒΟΡΕΙΑ ΕΛΛΑΔΑ	ΚΕΝΤΡΙΚΗ ΕΛΛΑΔΑ	ΝΗΣΙΑ ΑΙΓΑΙΟΥ-ΚΡΗΤΗ	ΑΣΤΙΚΗ	ΑΓΡΟΤΙΚΗ
Καθημερινά	30,5	29,6	17,8	10,1	38,7	25,4	19,5
Εβδομαδιαία	20	34,3	22	24,2	28	24,1	22,6
Μηνιαία	10	3,2	9,4	15,5	6,9	10,3	9,6
Λιγότερο από μηνιαία	11,2	9,9	15,7	22,8	8,4	14,8	13,3
Ποτέ	27,8	23,1	34,6	27	18	25	35
Δεν γνωρίζω	0	0	0	0,4	0	0,1	0
Μη απάντηση/ Άρνηση	0,4	0	0,4	0	0	0,3	0

	ΑΡΙΣΤΕΡΑ (1,2)	3	4	5	6	7	8	ΔΕΞΙΑ (9,10)	ΔΕΝ ΙΣΧΥΕΙ/ΔΓ/ΔΑ
Καθημερινά	35,8	32,7	24,7	22,8	23,6	16	16,1	28,1	23,3
Εβδομαδιαία	20,4	27,2	23,5	29,2	19,2	23,9	15,5	11,6	25,2
Μηνιαία	15,4	7,2	10,6	10	12,6	11,9	8,6	3,5	10,5
Λιγότερο από μηνιαία	7,2	15,1	19,8	12,8	18,2	17,4	11,5	11,1	15,1
Ποτέ	21,2	17,9	21,4	24,3	25,4	30,8	48,3	45,7	26
Δεν γνωρίζω	0	0	0	0	1	0	0	0	0
Μη απάντηση/ Άρνηση	0	0	0	0,9	0	0	0	0	0

Πίνακας 61.4: Κινητό τηλέφωνο

	ΣΥΝΟΛΟ	ΑΝΔΡΑΣ	ΓΥΝΑΙΚΑ	18-29	30-39	40-49	50-59	60+	Α' ΒΑΘΜΙΑ	Β' ΒΑΘΜΙΑ	Γ' ΒΑΘΜΙΑ	ΜΕΤΑΠΤ. / ΔΙΔΑΚΤ.
Καθημερινά	29	28,4	29,5	49,2	47,6	32	24,4	7	4,8	36,6	46,8	70,7
Εβδομαδιαία	10,9	13,4	8,6	18,2	13,7	9,7	11,8	5,2	8	12,5	11,6	12,2
Μηνιαία	3,2	3	3,3	3,1	2,9	3	6	2	1,7	2,8	5,9	9,5
Λιγότερο από μηνιαία	5,4	6,2	4,7	6,1	5,4	7,7	5,3	3,7	3,5	6,4	6,9	0
Ποτέ	51,4	48,7	53,7	23,4	30,4	46,8	52,5	82	82,1	41,4	28,6	7,6
Μη απάντηση/ Άρνηση	0,2	0,2	0,1	0	0	0,8	0	0,1	0	0,3	0,2	0

	ΑΠΟΤΑΜΙΕΥΕΙ/ ΤΑ ΒΓΑΖΕΙ ΠΕΡΑ	ΞΟΔΕΥΕΙ ΚΑΠΟΙΕΣ ΟΙΚΟΝΟΜΙΕΣ	ΞΟΔΕΥΕΙ ΚΑΙ ΔΑΝΕΙΖΕΤΑΙ	ΔΓ/ΔΑ
Καθημερινά	30,4	29,3	14,2	46,7
Εβδομαδιαία	11,2	6,7	14,6	21,9
Μηνιαία	3,4	2,5	1,6	9,6
Λιγότερο από μηνιαία	5,3	4,8	6,6	9,6
Ποτέ	49,5	56,5	63	12,2
Μη απάντηση/ Άρνηση	0,2	0,3	0	0

	ΕΡΓΑΖΟΜΕΝΟΙ ΠΛΗΡΟΥΣ ΑΠΑΣΧ.	ΕΡΓΑΖΟΜΕΝΟΙ ΜΕΡΙΚΗΣ ΑΠΑΣΧ.	Ε.Ε.	ΣΥΝΤΑΞΙΟΥΧΟΣ	ΟΙΚΙΑΚΑ	ΣΠΟΥΔΑΣΤΗΣ/ ΦΟΙΤΗΤΗΣ	ΑΝΕΡΓΟΣ
Καθημερινά	40	39,3	34,4	9,6	16,9	58,6	24,4
Εβδομαδιαία	11,3	15,6	15	6,3	8,8	15,1	13,1
Μηνιαία	3,5	3,4	5,3	2,5	1,5	5,6	2,7
Λιγότερο από μηνιαία	7,5	3	4,8	3,9	3	7,5	5,4
Ποτέ	37,5	38,7	40,6	77,5	69,7	13,2	53,8
Μη απάντηση/ Άρνηση	0,2	0	0	0,2	0	0	0,5

	ΑΝΩΤΕΡΗ/ ΑΝΩΤΕΡΗ-ΜΕΣΑΙΑ ΤΑΞΗ	ΚΑΤΩΤΕΡΗ-ΜΕΣΑΙΑ ΤΑΞΗ	ΕΡΓΑΤΙΚΗ ΤΑΞΗ	ΚΑΤΩΤΕΡΗ ΤΑΞΗ	ΔΓ/ΔΑ
Καθημερινά	52,6	39	19,2	11,2	43,2
Εβδομαδιαία	14	13,5	7,2	11,9	15,7
Μηνιαία	5,2	4,4	2,6	0	2,6
Λιγότερο από μηνιαία	5,9	6,5	4,1	5,9	6,6
Ποτέ	22,3	36,1	66,8	71	31,8
Μη απάντηση/ Άρνηση	0	0,6	0	0	0

	ΑΤΤΙΚΗ	ΘΕΣΣΑΛΟΝΙΚΗ	ΒΟΡΕΙΑ ΕΛΛΑΔΑ	ΚΕΝΤΡΙΚΗ ΕΛΛΑΔΑ	ΝΗΣΙΑ ΑΙΓΑΙΟΥ-ΚΡΗΤΗ	ΑΣΤΙΚΗ	ΑΓΡΟΤΙΚΗ
Καθημερινά	26,1	54,7	25,5	25	28,8	32,3	19,5
Εβδομαδιαία	10,3	6,4	10,7	16,1	6,1	11,3	9,7
Μηνιαία	3,8	1,7	4,5	2,3	1,9	3,5	2,1
Λιγότερο από μηνιαία	7,4	2,7	4,4	4,9	4,5	5,6	4,8
Ποτέ	52,1	34,5	54,6	51,8	58,7	47,1	63,8
Μη απάντηση/ Άρνηση	0,3	0	0,3	0	0	0,3	0

	ΑΡΙΣΤΕΡΑ (1,2)	3	4	5	6	7	8	ΔΕΞΙΑ (9,10)	ΔΕΝ ΙΣΧΥΕΙ/ΔΓ/ΔΑ
Καθημερινά	34,1	35,8	30,8	35,3	21,8	25,3	13,3	19,4	29,9
Εβδομαδιαία	7,5	7,7	13,6	13,9	16,8	11	2,4	9,2	9,1
Μηνιαία	3,9	4,9	1,7	3,1	7	1,1	2,6	0	3,3
Λιγότερο από μηνιαία	3,6	6,7	6,9	3,3	4,8	5,1	3,2	8,8	7,8
Ποτέ	50,9	44,9	47	43,8	49,6	57,5	77,6	62,6	49,9
Μη απάντηση/ Άρνηση	0	0	0	0,4	0	0	0,9	0	0

Πίνακας 61.5: Ηλεκτρονικό ταχυδρομείο

	ΣΥΝΟΛΟ	ΑΝΔΡΑΣ	ΓΥΝΑΙΚΑ	18-29	30-39	40-49	50-59	60+	Α' ΒΑΘΜΙΑ	Β' ΒΑΘΜΙΑ	Γ' ΒΑΘΜΙΑ	ΜΕΤΑΠΤ. / ΔΙΔΑΚΤ.
Καθημερινά	14,9	17	13,1	25	24,8	18,8	12,5	2,2	0,7	17,5	28,3	53,2
Εβδομαδιαία	9,3	9,5	9,1	14,6	11,9	10,5	8,5	4,3	2,9	10,3	16	25
Μηνιαία	3,8	4,3	3,3	5,5	5,7	2,6	6	1,2	1	4,4	7,1	3,3
Λιγότερο από μηνιαία	7,2	7,6	6,9	9,1	9,9	8,5	7,8	3,5	1,9	9,9	9,8	6,3
Ποτέ	57,2	53,9	60	42,2	46,8	55,2	59	72,2	76,9	54	37	7,6
Δεν ισχύει	7,1	7,5	6,7	3,6	0,9	2	5,9	16,3	15,7	3,6	1,4	4,6
Δεν γνωρίζω	0,4	0	0,7	0	0	2	0	0	0,9	0,2	0	0
Μη απάντηση/ Άρνηση	0,2	0,2	0,2	0	0	0,4	0,4	0,3	0	0,3	0,5	0

	ΑΠΟΤΑΜΙΕΥΕΙ/ ΤΑ ΒΓΑΖΕΙ ΠΕΡΑ	ΞΟΔΕΥΕΙ ΚΑΠΟΙΕΣ ΟΙΚΟΝΟΜΙΕΣ	ΞΟΔΕΥΕΙ ΚΑΙ ΔΑΝΕΙΖΕΤΑΙ	ΔΓ/ΔΑ
Καθημερινά	16,1	12,7	6	36,7
Εβδομαδιαία	9,3	8,6	10,2	11
Μηνιαία	4,1	3,7	1,6	0
Λιγότερο από μηνιαία	7,9	6,5	3	0
Ποτέ	55,2	59,8	73,1	34,1
Δεν ισχύει	6,8	8,2	6,1	18,2
Δεν γνωρίζω	0,5	0	0	0
Μη απάντηση/ Άρνηση	0,2	0,6	0	0

	ΕΡΓΑΖΟΜΕΝΟΙ ΠΛΗΡΟΥΣ ΑΠΑΣΧ.	ΕΡΓΑΖΟΜΕΝΟΙ ΜΕΡΙΚΗΣ ΑΠΑΣΧ.	Ε.Ε.	ΣΥΝΤΑΞΙΟΥΧΟΣ	ΟΙΚΙΑΚΑ	ΣΠΟΥΔΑΣΤΗΣ/ ΦΟΙΤΗΤΗΣ	ΑΝΕΡΓΟΣ
Καθημερινά	24	10,6	24,2	3,5	7	36	6,8
Εβδομαδιαία	11	16,8	14,6	4	6	16,9	7,1
Μηνιαία	5,5	4	1,1	2,2	1,5	5,6	4,3
Λιγότερο από μηνιαία	12,2	11,5	3	3,9	5,7	3,8	4,5
Ποτέ	44,7	55,7	50,4	70,4	61,9	35,7	73,9
Δεν ισχύει	2,6	1,4	6,7	15,8	15,3	1,9	2
Δεν γνωρίζω	0	0	0	0	2,7	0	0,5
Μη απάντηση/ Άρνηση	0	0	0	0,2	0	0	0,9

	ΑΝΩΤΕΡΗ/ ΑΝΩΤΕΡΗ-ΜΕΣΑΙΑ ΤΑΞΗ	ΚΑΤΩΤΕΡΗ-ΜΕΣΑΙΑ ΤΑΞΗ	ΕΡΓΑΤΙΚΗ ΤΑΞΗ	ΚΑΤΩΤΕΡΗ ΤΑΞΗ	ΔΓ/ΔΑ
Καθημερινά	33,4	23,6	6,2	1,7	26,4
Εβδομαδιαία	17,2	13,3	5,2	5,2	9,2
Μηνιαία	8,5	4,9	2,8	0,7	0
Λιγότερο από μηνιαία	7,9	10,9	5,1	4,6	3,3
Ποτέ	31,9	41,1	70,1	79	57,8
Δεν ισχύει	1,1	5,5	9,7	8,8	3,3
Δεν γνωρίζω	0	0	0,9	0	0
Μη απάντηση/ Άρνηση	0	0,7	0	0	0

	ΑΤΤΙΚΗ	ΘΕΣΣΑΛΟΝΙΚΗ	ΒΟΡΕΙΑ ΕΛΛΑΔΑ	ΚΕΝΤΡΙΚΗ ΕΛΛΑΔΑ	ΝΗΣΙΑ ΑΙΓΑΙΟΥ-ΚΡΗΤΗ	ΑΣΤΙΚΗ	ΑΓΡΟΤΙΚΗ
Καθημερινά	14,9	23,4	15	12	12,6	17	8,7
Εβδομαδιαία	10,1	9	10,7	9,5	3,4	10,2	6,5
Μηνιαία	3,2	3,1	5,3	1,9	7,3	4,4	2
Λιγότερο από μηνιαία	7,1	7,5	8,3	6,7	6,3	7,4	6,7
Ποτέ	54,6	53,7	57,7	62,9	55,8	54	66,5
Δεν ισχύει	9,9	2,6	3	5,5	14,2	6,6	8,4
Δεν γνωρίζω	0	0,7	0	1,3	0	0,1	1,1
Μη απάντηση/ Άρνηση	0,3	0	0	0,3	0,4	0,3	0

	ΑΡΙΣΤΕΡΑ (1,2)	3	4	5	6	7	8	ΔΕΞΙΑ (9,10)	ΔΕΝ ΙΣΧΥΕΙ/ΔΓ/ΔΑ
Καθημερινά	15,7	13,8	17,8	22,8	11,9	16	4,7	9,2	9,9
Εβδομαδιαία	14,5	12,4	12,9	11,2	9,1	7,6	3	6,2	6,4
Μηνιαία	6,9	8,3	2,8	3,1	4	1,4	2,1	4,2	3,8
Λιγότερο από μηνιαία	4,6	10,1	6,7	6	7,9	6	4,2	13,6	8,3
Ποτέ	46,3	53,4	51	51,3	58,2	59,1	76,2	61	62,6
Δεν ισχύει	12	1,9	8,2	4,1	8,2	9,4	9,8	5,9	9,1
Δεν γνωρίζω	0	0	0	1,1	0,8	0	0	0	0
Μη απάντηση/ Άρνηση	0	0	0,6	0,4	0	0,5	0	0	0

Πίνακας 61.6: Διαδίκτυο

	ΣΥΝΟΛΟ	ΑΝΔΡΑΣ	ΓΥΝΑΙΚΑ	18-29	30-39	40-49	50-59	60+	Α' ΒΑΘΜΙΑ	Β' ΒΑΘΜΙΑ	Γ' ΒΑΘΜΙΑ	ΜΕΤΑΠΤ. / ΔΙΔΑΚΤ.
Καθημερινά	44,7	46,4	43,3	68,1	70,3	57,6	37,9	12,2	11,8	53	76,8	84,6
Εβδομαδιαία	11,5	11,8	11,2	13,9	13	16,6	13,7	5	10,3	12,9	10,3	7,6
Μηνιαία	2,8	3,5	2,3	4,8	1,4	3,3	4,5	1,4	1,2	3,9	2,8	3,3
Λιγότερο από μηνιαία	3	3,5	2,6	0,6	3,5	5,6	5,1	1,5	2,1	4,4	1,5	0
Ποτέ	30,6	27,2	33,5	7,8	10,9	14,4	32,9	63,6	59,1	21,8	6,9	0
Δεν ισχύει	7,1	7,5	6,7	3,6	0,9	2	5,9	16,3	15,7	3,6	1,4	4,6
Μη απάντηση/ Άρνηση	0,3	0,2	0,4	1,2	0	0,4	0	0	0	0,4	0,4	0

	ΑΠΟΤΑΜΙΕΥΕΙ/ ΤΑ ΒΓΑΖΕΙ ΠΕΡΑ	ΞΟΔΕΥΕΙ ΚΑΠΟΙΕΣ ΟΙΚΟΝΟΜΙΕΣ	ΞΟΔΕΥΕΙ ΚΑΙ ΔΑΝΕΙΖΕΤΑΙ	ΔΓ/ΔΑ
Καθημερινά	48,8	35,5	22	69,6
Εβδομαδιαία	10,5	13,1	18,2	6
Μηνιαία	2,8	2,4	3,8	0
Λιγότερο από μηνιαία	3	1,7	6,3	0
Ποτέ	27,7	39,1	43,7	6,1
Δεν ισχύει	6,8	8,2	6,1	18,2
Μη απάντηση/ Άρνηση	0,4	0	0	0

	ΕΡΓΑΖΟΜΕΝΟΙ ΠΛΗΡΟΥΣ ΑΠΑΣΧ.	ΕΡΓΑΖΟΜΕΝΟΙ ΜΕΡΙΚΗΣ ΑΠΑΣΧ.	Ε.Ε.	ΣΥΝΤΑΞΙΟΥΧΟΣ	ΟΙΚΙΑΚΑ	ΣΠΟΥΔΑΣΤΗΣ/ ΦΟΙΤΗΤΗΣ	ΑΝΕΡΓΟΣ
Καθημερινά	63,3	50,2	60,4	13,3	25,5	69,9	45,8
Εβδομαδιαία	13,3	16,5	8,4	5,8	12,6	15,1	14,5
Μηνιαία	2,3	6,7	2,8	2,7	1	7,5	2,6
Λιγότερο από μηνιαία	3,8	2,8	1,1	1,9	2,3	1,9	5,3
Ποτέ	14,5	22,4	20,6	60,5	43,3	3,8	29
Δεν ισχύει	2,6	1,4	6,7	15,8	15,3	1,9	2
Μη απάντηση/ Άρνηση	0,2	0	0	0	0	0	0,8

	ΑΝΩΤΕΡΗ/ ΑΝΩΤΕΡΗ-ΜΕΣΑΙΑ ΤΑΞΗ	ΚΑΤΩΤΕΡΗ-ΜΕΣΑΙΑ ΤΑΞΗ	ΕΡΓΑΤΙΚΗ ΤΑΞΗ	ΚΑΤΩΤΕΡΗ ΤΑΞΗ	ΔΓ/ΔΑ
Καθημερινά	74,6	55,4	35,1	17,7	64,4
Εβδομαδιαία	8,7	14,4	8,8	16	7,1
Μηνιαία	3,6	3,5	2,9	0,6	0
Λιγότερο από μηνιαία	1,3	3,9	2,1	5,3	2,6
Ποτέ	9,7	17,2	41,1	51,6	22,6
Δεν ισχύει	1,1	5,5	9,7	8,8	3,3
Μη απάντηση/ Άρνηση	1	0,2	0,3	0	0

	ΑΤΤΙΚΗ	ΘΕΣΣΑΛΟΝΙΚΗ	ΒΟΡΕΙΑ ΕΛΛΑΔΑ	ΚΕΝΤΡΙΚΗ ΕΛΛΑΔΑ	ΝΗΣΙΑ ΑΙΓΑΙΟΥ-ΚΡΗΤΗ	ΑΣΤΙΚΗ	ΑΓΡΟΤΙΚΗ
Καθημερινά	38,5	61,8	38,8	45,6	58,6	47,1	37,7
Εβδομαδιαία	16,5	6,9	8,3	12	4,8	12,5	8,3
Μηνιαία	2,1	4,5	5	1,9	1	3,2	1,7
Λιγότερο από μηνιαία	3,7	1,1	4,4	2,7	0,6	2,7	4
Ποτέ	29,4	23,1	40,1	31,9	19,9	27,5	39,8
Δεν ισχύει	9,9	2,6	3	5,5	14,2	6,6	8,4
Μη απάντηση/ Άρνηση	0	0	0,4	0,5	1	0,4	0

	ΑΡΙΣΤΕΡΑ (1,2)	3	4	5	6	7	8	ΔΕΞΙΑ (9,10)	ΔΕΝ ΙΣΧΥΕΙ/ΔΓ/ΔΑ
Καθημερινά	49,1	63,5	54,7	48,4	42,8	32,2	21,6	26,2	48
Εβδομαδιαία	3,7	8,9	10,2	17,3	9,1	13,3	7,7	12	9,3
Μηνιαία	1,2	4,3	2,4	2,5	6,5	1,1	4,9	0	2,3
Λιγότερο από μηνιαία	3,6	1,2	0,8	2,6	3,7	4,1	2,3	7,2	3,5
Ποτέ	28,5	20,2	22,6	25,1	28,8	39,9	53,7	48,7	27,9
Δεν ισχύει	12	1,9	8,2	4,1	8,2	9,4	9,8	5,9	9,1
Μη απάντηση/ Άρνηση	1,8	0	1,2	0	0,9	0	0	0	0

Πίνακας 61.7: Μέσα κοινωνικής δικτύωσης (Facebook, Twitter, κ.λπ.)

	ΣΥΝΟΛΟ	ΑΝΔΡΑΣ	ΓΥΝΑΙΚΑ	18-29	30-39	40-49	50-59	60+	Α' ΒΑΘΜΙΑ	Β' ΒΑΘΜΙΑ	Γ' ΒΑΘΜΙΑ	ΜΕΤΑΠΤ. / ΔΙΔΑΚΤ.
Καθημερινά	36,7	36,9	36,6	63,1	59,2	45,3	28,7	7,4	12,9	44,5	56,4	55,9
Εβδομαδιαία	9,7	10	9,4	15,2	12,5	12,1	9,3	3,6	4,9	11,2	12,6	20,4
Μηνιαία	2,5	2,9	2,2	3,1	1,2	4,1	5,2	0,6	2	2,1	3,9	6,3
Λιγότερο από μηνιαία	3,4	3,7	3	1,8	4	5,3	4,8	2	1,3	4,5	3,2	9,6
Ποτέ	40,7	39	42,1	13,2	22,2	31,3	46,1	70	63,1	34,2	22,6	3,3
Δεν ισχύει	7,1	7,5	6,7	3,6	0,9	2	5,9	16,3	15,7	3,6	1,4	4,6

	ΑΠΟΤΑΜΙΕΥΕΙ/ ΤΑ ΒΓΑΖΕΙ ΠΕΡΑ	ΞΟΔΕΥΕΙ ΚΑΠΟΙΕΣ ΟΙΚΟΝΟΜΙΕΣ	ΞΟΔΕΥΕΙ ΚΑΙ ΔΑΝΕΙΖΕΤΑΙ	ΔΓ/ΔΑ
Καθημερινά	38,3	33,2	25,4	69,6
Εβδομαδιαία	9,9	8,4	10,7	0
Μηνιαία	2,5	2,2	3,4	0
Λιγότερο από μηνιαία	3,4	2,1	5,4	0
Ποτέ	39	45,9	49,1	12,2
Δεν ισχύει	6,8	8,2	6,1	18,2

	ΕΡΓΑΖΟΜΕΝΟΙ ΠΛΗΡΟΥΣ ΑΠΑΣΧ.	ΕΡΓΑΖΟΜΕΝΟΙ ΜΕΡΙΚΗΣ ΑΠΑΣΧ.	Ε.Ε.	ΣΥΝΤΑΞΙΟΥΧΟΣ	ΟΙΚΙΑΚΑ	ΣΠΟΥΔΑΣΤΗΣ/ ΦΟΙΤΗΤΗΣ	ΑΝΕΡΓΟΣ
Καθημερινά	51,4	42,1	47,6	7,1	24,4	60,5	42,2
Εβδομαδιαία	11,3	14,7	8,4	4,6	7,7	20,7	10,5
Μηνιαία	3,7	1,1	2	1,5	2	3,8	2,3
Λιγότερο από μηνιαία	4,9	3	3,6	1,8	2,1	1,9	3,3
Ποτέ	26,2	37,6	31,8	69,3	48,5	11,3	39,7
Δεν ισχύει	2,6	1,4	6,7	15,8	15,3	1,9	2

	ΑΝΩΤΕΡΗ/ ΑΝΩΤΕΡΗ-ΜΕΣΑΙΑ ΤΑΞΗ	ΚΑΤΩΤΕΡΗ-ΜΕΣΑΙΑ ΤΑΞΗ	ΕΡΓΑΤΙΚΗ ΤΑΞΗ	ΚΑΤΩΤΕΡΗ ΤΑΞΗ	ΔΓ/ΔΑ
Καθημερινά	57,3	46,2	26,6	21,5	61,9
Εβδομαδιαία	11,4	12,4	7,5	8,1	9,7
Μηνιαία	6,1	2,1	2,1	2,3	0
Λιγότερο από μηνιαία	4,5	4,3	2	4,5	2,6
Ποτέ	19,7	29,5	52,1	54,8	22,6
Δεν ισχύει	1,1	5,5	9,7	8,8	3,3

	ΑΤΤΙΚΗ	ΘΕΣΣΑΛΟΝΙΚΗ	ΒΟΡΕΙΑ ΕΛΛΑΔΑ	ΚΕΝΤΡΙΚΗ ΕΛΛΑΔΑ	ΝΗΣΙΑ ΑΙΓΑΙΟΥ-ΚΡΗΤΗ	ΑΣΤΙΚΗ	ΑΓΡΟΤΙΚΗ
Καθημερινά	29,3	46,9	32,9	44	43,4	37,7	33,9
Εβδομαδιαία	13,8	10	5,8	7,6	7,9	11,5	4,3
Μηνιαία	2,4	1,7	2,6	3,6	1,1	2,5	2,5
Λιγότερο από μηνιαία	5,1	2,8	3,5	1,5	2,1	3,8	2
Ποτέ	39,6	35,9	52,2	37,8	31,3	37,9	48,8
Δεν ισχύει	9,9	2,6	3	5,5	14,2	6,6	8,4

	ΑΡΙΣΤΕΡΑ (1,2)	3	4	5	6	7	8	ΔΕΞΙΑ (9,10)	ΔΕΝ ΙΣΧΥΕΙ/ΔΓ/ΔΑ
Καθημερινά	41,7	50,8	40,2	42,9	26,7	26,7	15,3	23,4	41,9
Εβδομαδιαία	7,4	7,5	13,1	10,2	15,4	6,4	6,2	9,3	9,4
Μηνιαία	0	2,1	2	3,1	4,2	3,1	1,8	0	2,9
Λιγότερο από μηνιαία	3,6	3,7	2,1	3,6	5,5	3,3	2,1	5,8	2,1
Ποτέ	35,3	33,9	34,4	36,1	40	51,2	64,8	55,7	34,6
Δεν ισχύει	12	1,9	8,2	4,1	8,2	9,4	9,8	5,9	9,1

Πίνακας 61.8: Συζητήσεις με φίλους ή συναδέλφους

	ΣΥΝΟΛΟ	ΑΝΔΡΑΣ	ΓΥΝΑΙΚΑ	18-29	30-39	40-49	50-59	60+	Α' ΒΑΘΜΙΑ	Β' ΒΑΘΜΙΑ	Γ' ΒΑΘΜΙΑ	ΜΕΤΑΠΤ. / ΔΙΔΑΚΤ.
Καθημερινά	30,4	34,1	27,2	32,8	37,6	30,5	28,4	25,7	26	29,3	38,3	52,3
Εβδομαδιαία	36,9	33,3	40	43,6	32,8	36,1	38,8	35	34,4	38,3	37,9	34,1
Μηνιαία	11,3	10,4	12	9,1	8,8	15,9	13	10,4	12,6	10,6	10,9	10,6
Λιγότερο από μηνιαία	10,1	10,3	9,9	7,9	13,6	10,1	6,7	11,1	10,8	10,9	7,7	3
Ποτέ	11,2	11,6	10,8	6	7,1	7,3	13,1	17,8	16,1	10,7	5,1	0
Μη απάντηση/ Άρνηση	0,1	0,2	0	0,6	0	0	0	0	0	0,2	0	0

	ΑΠΟΤΑΜΙΕΥΕΙ/ ΤΑ ΒΓΑΖΕΙ ΠΕΡΑ	ΞΟΔΕΥΕΙ ΚΑΠΟΙΕΣ ΟΙΚΟΝΟΜΙΕΣ	ΞΟΔΕΥΕΙ ΚΑΙ ΔΑΝΕΙΖΕΤΑΙ	ΔΓ/ΔΑ
Καθημερινά	31,9	25,4	23,9	47,7
Εβδομαδιαία	35,6	38,6	45,3	36,7
Μηνιαία	10,6	14,8	12,1	0
Λιγότερο από μηνιαία	10,1	11	8,9	9,6
Ποτέ	11,6	10,2	9,8	6
Μη απάντηση/ Άρνηση	0,1	0	0	0

	ΕΡΓΑΖΟΜΕΝΟΙ ΠΛΗΡΟΥΣ ΑΠΑΣΧ.	ΕΡΓΑΖΟΜΕΝΟΙ ΜΕΡΙΚΗΣ ΑΠΑΣΧ.	Ε.Ε.	ΣΥΝΤΑΞΙΟΥΧΟΣ	ΟΙΚΙΑΚΑ	ΣΠΟΥΔΑΣΤΗΣ/ ΦΟΙΤΗΤΗΣ	ΑΝΕΡΓΟΣ
Καθημερινά	33,3	34,7	40,2	29,2	16,1	26,4	30,1
Εβδομαδιαία	36,4	38,3	32,9	36,2	32	37,7	43,8
Μηνιαία	10,4	8,5	13,4	8,8	21,7	5,6	12,5
Λιγότερο από μηνιαία	12,1	4,2	4,6	8,5	13,7	17	8,1
Ποτέ	7,7	12,2	8,9	17,3	16,5	13,2	5,5
Μη απάντηση/ Άρνηση	0	2,1	0	0	0	0	0

	ΑΝΩΤΕΡΗ/ ΑΝΩΤΕΡΗ-ΜΕΣΑΙΑ ΤΑΞΗ	ΚΑΤΩΤΕΡΗ-ΜΕΣΑΙΑ ΤΑΞΗ	ΕΡΓΑΤΙΚΗ ΤΑΞΗ	ΚΑΤΩΤΕΡΗ ΤΑΞΗ	ΔΓ/ΔΑ
Καθημερινά	37	33,4	27,8	27,6	20,9
Εβδομαδιαία	41,4	36,9	35,6	33	56,2
Μηνιαία	8,7	12,7	10,8	11,7	9,5
Λιγότερο από μηνιαία	6,6	10,2	10,9	10,5	9,6
Ποτέ	6,3	6,7	14,7	17,2	3,8
Μη απάντηση/ Άρνηση	0	0	0,3	0	0

	ΑΤΤΙΚΗ	ΘΕΣΣΑΛΟΝΙΚΗ	ΒΟΡΕΙΑ ΕΛΛΑΔΑ	ΚΕΝΤΡΙΚΗ ΕΛΛΑΔΑ	ΝΗΣΙΑ ΑΙΓΑΙΟΥ-ΚΡΗΤΗ	ΑΣΤΙΚΗ	ΑΓΡΟΤΙΚΗ
Καθημερινά	36,1	34	28,1	16,9	42,1	30,4	30,5
Εβδομαδιαία	41,6	32,5	27,7	47,6	21,5	40,5	26,3
Μηνιαία	9,9	7,7	6,7	17,1	16,1	10,5	13,6
Λιγότερο από μηνιαία	4,4	14,5	19,3	10	6,1	8,7	14,1
Ποτέ	8,1	11,2	18,2	7,9	14,2	9,7	15,5
Μη απάντηση/ Άρνηση	0	0	0	0,5	0	0,1	0

	ΑΡΙΣΤΕΡΑ (1,2)	3	4	5	6	7	8	ΔΕΞΙΑ (9,10)	ΔΕΝ ΙΣΧΥΕΙ/ΔΓ/ΔΑ
Καθημερινά	41,2	41,4	32,5	33,9	21,5	19,6	19,2	31,9	30,1
Εβδομαδιαία	43,1	38,8	44	34,5	38,8	42,1	25,6	33	36,9
Μηνιαία	4,3	10,5	8,9	9,6	18,3	15	11,4	13,3	11,5
Λιγότερο από μηνιαία	2,1	5,5	7,3	13,5	7,2	13,3	16,9	12	7,6
Ποτέ	9,3	3,8	7,3	8,5	14,2	10,1	26,8	9,8	13,3
Μη απάντηση/ Άρνηση	0	0	0	0	0	0	0	0	0,6

62. Θα σας διαβάσω μερικές μορφές πολιτικής δράσης στις οποίες οι πολίτες μπορεί να αναλάβουν δράση και θα ήθελα να μου πείτε, για κάθε μία, κατά πόσο έχετε συμμετάσχει σε κάποιες απ' αυτές, εάν θα μπορούσατε να συμμετάσχετε, ή αν ποτέ δεν θα κάνατε κάτι τέτοιο όποιες κι αν είναι οι συνθήκες.

Μία απάντηση ανά δράση, λίστα

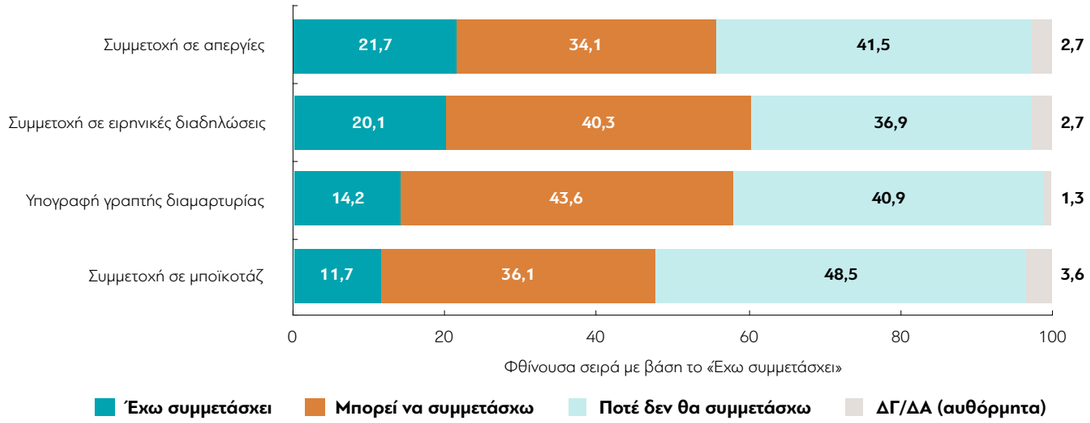

Πίνακας 62.1: Υπογραφή γραπτής διαμαρτυρίας

	ΣΥΝΟΛΟ	ΑΝΔΡΑΣ	ΓΥΝΑΙΚΑ	18-29	30-39	40-49	50-59	60+	Α' ΒΑΘΜΙΑ	Β' ΒΑΘΜΙΑ	Γ' ΒΑΘΜΙΑ	ΜΕΤΑΠΤ. / ΔΙΔΑΚΤ.
Έχω συμμετάσχει	14,2	15,2	13,4	16,5	14,2	18,1	16,5	9,6	4,8	12,5	30,4	53,5
Μπορεί να συμμετάσχω	43,6	46,4	41,2	55,1	51,6	46,9	49,2	27,5	31,4	51,7	45,5	32,4
Ποτέ δεν θα συμμετάσχω	40,9	37	44,3	26,6	33,4	31,8	34,3	62,2	62,6	34,4	23,2	10,9
Δεν γνωρίζω	1	1	1	1,8	0,9	2	0	0,5	1,2	1	0,8	0
Μη απάντηση/ Άρνηση	0,3	0,4	0,1	0	0	1,2	0	0,2	0	0,4	0	3,3

	ΑΠΟΤΑΜΙΕΥΕΙ/ ΤΑ ΒΓΑΖΕΙ ΠΕΡΑ	ΞΟΔΕΥΕΙ ΚΑΠΟΙΕΣ ΟΙΚΟΝΟΜΙΕΣ	ΞΟΔΕΥΕΙ ΚΑΙ ΔΑΝΕΙΖΕΤΑΙ	ΔΓ/ΔΑ
Έχω συμμετάσχει	14,9	12,2	10,9	26,6
Μπορεί να συμμετάσχω	44,9	43,1	34,3	30,5
Ποτέ δεν θα συμμετάσχω	38,9	44,1	53,8	31,9
Δεν γνωρίζω	0,9	0,7	0,9	11
Μη απάντηση/ Άρνηση	0,4	0	0	0

	ΕΡΓΑΖΟΜΕΝΟΙ ΠΛΗΡΟΥΣ ΑΠΑΣΧ.	ΕΡΓΑΖΟΜΕΝΟΙ ΜΕΡΙΚΗΣ ΑΠΑΣΧ.	Ε.Ε.	ΣΥΝΤΑΞΙΟΥΧΟΣ	ΟΙΚΙΑΚΑ	ΣΠΟΥΔΑΣΤΗΣ/ ΦΟΙΤΗΤΗΣ	ΑΝΕΡΓΟΣ
Έχω συμμετάσχει	18,6	23,3	12,6	12,8	3,9	16,9	10,2
Μπορεί να συμμετάσχω	50,1	45,2	55,1	29,6	35,1	56,6	45,7
Ποτέ δεν θα συμμετάσχω	30,2	31,5	28,6	57	58,4	24,6	43,6
Δεν γνωρίζω	0,7	0	2,6	0,4	2,7	1,9	0,5
Μη απάντηση/ Άρνηση	0,4	0	1	0,3	0	0	0

	ΑΝΩΤΕΡΗ/ ΑΝΩΤΕΡΗ-ΜΕΣΑΙΑ ΤΑΞΗ	ΚΑΤΩΤΕΡΗ-ΜΕΣΑΙΑ ΤΑΞΗ	ΕΡΓΑΤΙΚΗ ΤΑΞΗ	ΚΑΤΩΤΕΡΗ ΤΑΞΗ	ΔΓ/ΔΑ
Έχω συμμετάσχει	27,6	20,5	8,6	3,9	17,9
Μπορεί να συμμετάσχω	52,5	51,3	40,6	26,8	37,5
Ποτέ δεν θα συμμετάσχω	17,6	28,1	49,4	67,8	38,2
Δεν γνωρίζω	1	0,2	1,1	1,5	6,4
Μη απάντηση/ Άρνηση	1,4	0	0,3	0	0

	ΑΤΤΙΚΗ	ΘΕΣΣΑΛΟΝΙΚΗ	ΒΟΡΕΙΑ ΕΛΛΑΔΑ	ΚΕΝΤΡΙΚΗ ΕΛΛΑΔΑ	ΝΗΣΙΑ ΑΙΓΑΙΟΥ-ΚΡΗΤΗ	ΑΣΤΙΚΗ	ΑΓΡΟΤΙΚΗ
Έχω συμμετάσχει	16,7	24,2	11,4	9,5	11,9	15,1	11,8
Μπορεί να συμμετάσχω	37,9	51,4	50,3	44,9	38,1	43,5	43,9
Ποτέ δεν θα συμμετάσχω	44,9	24,3	38,3	42,4	46,5	40,4	42,3
Δεν γνωρίζω	0,3	0	0	3,2	1,6	0,8	1,5
Μη απάντηση/ Άρνηση	0,2	0	0	0	1,9	0,2	0,5

	ΑΡΙΣΤΕΡΑ (1,2)	3	4	5	6	7	8	ΔΕΞΙΑ (9,10)	ΔΕΝ ΙΣΧΥΕΙ/ΔΓ/ΔΑ
Έχω συμμετάσχει	32,6	23	20,7	12,4	11,3	13,2	14,4	11,6	6,6
Μπορεί να συμμετάσχω	42,1	54,9	46,6	48,9	47,7	42	25,5	31,6	40,4
Ποτέ δεν θα συμμετάσχω	25,3	21,3	31,7	37,2	41	44,8	60,1	56,8	49,1
Δεν γνωρίζω	0	0	1	1,5	0	0	0	0	2,7
Μη απάντηση/ Άρνηση	0	0,8	0	0	0	0	0	0	1,1

Πίνακας 62.2: Συμμετοχή σε μποϊκοτάζ

	ΣΥΝΟΛΟ	ΑΝΔΡΑΣ	ΓΥΝΑΙΚΑ	18-29	30-39	40-49	50-59	60+	Α' ΒΑΘΜΙΑ	Β' ΒΑΘΜΙΑ	Γ' ΒΑΘΜΙΑ	ΜΕΤΑΠΤ. / ΔΙΔΑΚΤ.
Έχω συμμετάσχει	11,7	12,8	10,8	15,8	13,9	14,5	11,6	6,6	3	12,2	23,1	34,2
Μπορεί να συμμετάσχω	36,1	38,4	34,1	46,1	41,4	36,9	41,2	24,2	28,4	39,6	40,1	40,6
Ποτέ δεν θα συμμετάσχω	48,5	44,6	51,9	33,2	39,7	44,5	43,6	67,3	65,3	43,8	34,9	17,3
Δεν γνωρίζω	3,1	3,6	2,7	4,2	5	2,4	3,5	1,5	3,3	3,6	1,9	0
Μη απάντηση/ Άρνηση	0,5	0,6	0,5	0,6	0	1,6	0	0,4	0	0,7	0	7,8

	ΑΠΟΤΑΜΙΕΥΕΙ/ ΤΑ ΒΓΑΖΕΙ ΠΕΡΑ	ΞΟΔΕΥΕΙ ΚΑΠΟΙΕΣ ΟΙΚΟΝΟΜΙΕΣ	ΞΟΔΕΥΕΙ ΚΑΙ ΔΑΝΕΙΖΕΤΑΙ	ΔΓ/ΔΑ
Έχω συμμετάσχει	11,8	14	6,8	9,6
Μπορεί να συμμετάσχω	37,3	33	31,1	38,9
Ποτέ δεν θα συμμετάσχω	47,3	49,1	61,2	24,4
Δεν γνωρίζω	2,9	3,8	0,9	27,1
Μη απάντηση/ Άρνηση	0,7	0	0	0

	ΕΡΓΑΖΟΜΕΝΟΙ ΠΛΗΡΟΥΣ ΑΠΑΣΧ.	ΕΡΓΑΖΟΜΕΝΟΙ ΜΕΡΙΚΗΣ ΑΠΑΣΧ.	Ε.Ε.	ΣΥΝΤΑΞΙΟΥΧΟΣ	ΟΙΚΙΑΚΑ	ΣΠΟΥΔΑΣΤΗΣ/ ΦΟΙΤΗΤΗΣ	ΑΝΕΡΓΟΣ
Έχω συμμετάσχει	18,5	9,2	11,5	7,8	5,3	20,8	4,7
Μπορεί να συμμετάσχω	39,8	44	35,5	25,6	31,3	49	41,6
Ποτέ δεν θα συμμετάσχω	38,1	40,8	45,1	64,3	57,2	28,3	51,7
Δεν γνωρίζω	2,8	6	6,9	1,8	5,5	1,9	2,1
Μη απάντηση/ Άρνηση	0,8	0	1	0,5	0,7	0	0

	ΑΝΩΤΕΡΗ/ ΑΝΩΤΕΡΗ-ΜΕΣΑΙΑ ΤΑΞΗ	ΚΑΤΩΤΕΡΗ-ΜΕΣΑΙΑ ΤΑΞΗ	ΕΡΓΑΤΙΚΗ ΤΑΞΗ	ΚΑΤΩΤΕΡΗ ΤΑΞΗ	ΔΓ/ΔΑ
Έχω συμμετάσχει	19	18	8,5	2,2	0
Μπορεί να συμμετάσχω	50,7	41,3	30,1	30	34,2
Ποτέ δεν θα συμμετάσχω	26,5	39	57,3	64,8	45,3
Δεν γνωρίζω	2,4	1,6	3,4	2,9	20,6
Μη απάντηση/ Άρνηση	1,4	0,2	0,7	0	0

	ΑΤΤΙΚΗ	ΘΕΣΣΑΛΟΝΙΚΗ	ΒΟΡΕΙΑ ΕΛΛΑΔΑ	ΚΕΝΤΡΙΚΗ ΕΛΛΑΔΑ	ΝΗΣΙΑ ΑΙΓΑΙΟΥ-ΚΡΗΤΗ	ΑΣΤΙΚΗ	ΑΓΡΟΤΙΚΗ
Έχω συμμετάσχει	15,7	31,5	11,1	0,3	4,9	13,6	6,3
Μπορεί να συμμετάσχω	35,4	39,3	42	31,4	33,5	35,4	38,2
Ποτέ δεν θα συμμετάσχω	45,3	28,5	46,2	61,1	56,4	47,2	52,2
Δεν γνωρίζω	3,1	0,8	0,7	6,5	3,2	3,3	2,5
Μη απάντηση/ Άρνηση	0,5	0	0	0,6	1,9	0,4	0,8

	ΑΡΙΣΤΕΡΑ (1,2)	3	4	5	6	7	8	ΔΕΞΙΑ (9,10)	ΔΕΝ ΙΣΧΥΕΙ/ΔΓ/ΔΑ
Έχω συμμετάσχει	17,9	22,2	12,4	15,7	7,6	8,7	6,7	8,4	5,8
Μπορεί να συμμετάσχω	43,8	40,1	46,5	36,9	39,9	28,9	30,9	29,9	31,8
Ποτέ δεν θα συμμετάσχω	38,3	35,7	39,8	44,1	51,4	59,1	61,3	57,1	53
Δεν γνωρίζω	0	1,2	1,3	3,1	1	2,6	1,1	4,7	7,7
Μη απάντηση/ Άρνηση	0	0,8	0	0,2	0	0,8	0	0	1,7

Πίνακας 62.3: Συμμετοχή σε ειρηνικές διαδηλώσεις

	ΣΥΝΟΛΟ	ΑΝΔΡΑΣ	ΓΥΝΑΙΚΑ	18-29	30-39	40-49	50-59	60+	Α' ΒΑΘΜΙΑ	Β' ΒΑΘΜΙΑ	Γ' ΒΑΘΜΙΑ	ΜΕΤΑΠΤ. / ΔΙΔΑΚΤ.
Έχω συμμετάσχει	20,1	22,8	17,7	22,5	18,7	20,3	25	16,8	9,4	19,6	35,6	56,2
Μπορεί να συμμετάσχω	40,3	42,5	38,3	53,9	50	43,3	43,2	23,3	27,5	48,8	42,9	23,4
Ποτέ δεν θα συμμετάσχω	36,9	32,8	40,6	19,3	29,6	31,8	31	57,5	60,1	29,6	18,6	9,3
Δεν γνωρίζω	2,4	1,6	3,2	4,2	1,6	3,3	0,7	2,3	3	1,6	3	7,8
Μη απάντηση/ Άρνηση	0,3	0,4	0,1	0	0	1,2	0	0,2	0	0,4	0	3,3

	ΑΠΟΤΑΜΙΕΥΕΙ/ ΤΑ ΒΓΑΖΕΙ ΠΕΡΑ	ΞΟΔΕΥΕΙ ΚΑΠΟΙΕΣ ΟΙΚΟΝΟΜΙΕΣ	ΞΟΔΕΥΕΙ ΚΑΙ ΔΑΝΕΙΖΕΤΑΙ	ΔΓ/ΔΑ
Έχω συμμετάσχει	20,5	18	20,5	15,7
Μπορεί να συμμετάσχω	43,5	33	23	52,4
Ποτέ δεν θα συμμετάσχω	34	45,5	49,3	24,4
Δεν γνωρίζω	1,6	3,5	7,1	7,5
Μη απάντηση/ Άρνηση	0,4	0	0	0

	ΕΡΓΑΖΟΜΕΝΟΙ ΠΛΗΡΟΥΣ ΑΠΑΣΧ.	ΕΡΓΑΖΟΜΕΝΟΙ ΜΕΡΙΚΗΣ ΑΠΑΣΧ.	Ε.Ε.	ΣΥΝΤΑΞΙΟΥΧΟΣ	ΟΙΚΙΑΚΑ	ΣΠΟΥΔΑΣΤΗΣ/ ΦΟΙΤΗΤΗΣ	ΑΝΕΡΓΟΣ
Έχω συμμετάσχει	23,1	19,7	22,2	21,5	8,9	24,5	15,1
Μπορεί να συμμετάσχω	48,6	54,6	42	23,6	31,1	56,6	43
Ποτέ δεν θα συμμετάσχω	25,9	24,6	31,4	52,4	56,1	18,9	38,3
Δεν γνωρίζω	2	1,1	3,4	2,3	3,9	0	3,5
Μη απάντηση/ Άρνηση	0,4	0	1	0,3	0	0	0

	ΑΝΩΤΕΡΗ/ ΑΝΩΤΕΡΗ-ΜΕΣΑΙΑ ΤΑΞΗ	ΚΑΤΩΤΕΡΗ-ΜΕΣΑΙΑ ΤΑΞΗ	ΕΡΓΑΤΙΚΗ ΤΑΞΗ	ΚΑΤΩΤΕΡΗ ΤΑΞΗ	ΔΓ/ΔΑ
Έχω συμμετάσχει	25,8	23,7	18,3	10,8	22,4
Μπορεί να συμμετάσχω	55	47,5	34,8	23,7	51,5
Ποτέ δεν θα συμμετάσχω	17,8	26,5	44,3	60	23,5
Δεν γνωρίζω	0	2,3	2,3	5,5	2,6
Μη απάντηση/ Άρνηση	1,4	0	0,3	0	0

	ΑΤΤΙΚΗ	ΘΕΣΣΑΛΟΝΙΚΗ	ΒΟΡΕΙΑ ΕΛΛΑΔΑ	ΚΕΝΤΡΙΚΗ ΕΛΛΑΔΑ	ΝΗΣΙΑ ΑΙΓΑΙΟΥ-ΚΡΗΤΗ	ΑΣΤΙΚΗ	ΑΓΡΟΤΙΚΗ
Έχω συμμετάσχει	31,5	23,4	10,5	11,9	16,2	23,2	11
Μπορεί να συμμετάσχω	29,5	56,9	54,9	36,4	37,6	40,7	39
Ποτέ δεν θα συμμετάσχω	36,2	19,7	34,3	48,1	38,2	33,5	47
Δεν γνωρίζω	2,6	0	0,4	3,7	6	2,4	2,4
Μη απάντηση/ Άρνηση	0,2	0	0	0	1,9	0,2	0,5

	ΑΡΙΣΤΕΡΑ (1,2)	3	4	5	6	7	8	ΔΕΞΙΑ (9,10)	ΔΕΝ ΙΣΧΥΕΙ/ΔΓ/ΔΑ
Έχω συμμετάσχει	50,7	39,8	27,5	16,4	19,6	19,7	11	12,9	9,5
Μπορεί να συμμετάσχω	26,5	47,4	39,8	44,9	45,1	35,6	39,2	31,7	37,9
Ποτέ δεν θα συμμετάσχω	20,8	11,4	30,1	34,9	34,3	43,9	49,8	54,7	46,6
Δεν γνωρίζω	2	0,5	2,6	3,7	1	0,8	0	0,7	4,8
Μη απάντηση/ Άρνηση	0	0,8	0	0	0	0	0	0	1,1

Πίνακας 62.4: Συμμετοχή σε απεργίες

	ΣΥΝΟΛΟ	ΑΝΔΡΑΣ	ΓΥΝΑΙΚΑ	18-29	30-39	40-49	50-59	60+	Α' ΒΑΘΜΙΑ	Β' ΒΑΘΜΙΑ	Γ' ΒΑΘΜΙΑ	ΜΕΤΑΠΤ. / ΔΙΔΑΚΤ.
Έχω συμμετάσχει	21,7	26,1	17,8	15,3	18,5	26,5	29,7	20,1	13,1	20	38,7	40,6
Μπορεί να συμμετάσχω	34,1	35,7	32,8	55,7	44,6	31,8	34,6	16,7	20	44	34	29,6
Ποτέ δεν θα συμμετάσχω	41,5	35,7	46,6	22,9	33,5	38,4	35,7	61,7	64,7	33,8	23,4	18,8
Δεν γνωρίζω	2,1	1,9	2,3	5,4	2,9	2,1	0	0,9	1,9	1,6	3,9	3,3
Μη απάντηση/ Άρνηση	0,6	0,6	0,5	0,6	0,5	1,2	0	0,5	0,3	0,6	0	7,8

	ΑΠΟΤΑΜΙΕΥΕΙ/ ΤΑ ΒΓΑΖΕΙ ΠΕΡΑ	ΞΟΔΕΥΕΙ ΚΑΠΟΙΕΣ ΟΙΚΟΝΟΜΙΕΣ	ΞΟΔΕΥΕΙ ΚΑΙ ΔΑΝΕΙΖΕΤΑΙ	ΔΓ/ΔΑ
Έχω συμμετάσχει	21	24,3	23,4	14,6
Μπορεί να συμμετάσχω	38	22,8	20,7	32,9
Ποτέ δεν θα συμμετάσχω	38,9	50,4	49,9	25,4
Δεν γνωρίζω	1,6	1,8	6	18,5
Μη απάντηση/ Άρνηση	0,5	0,6	0	8,6

	ΕΡΓΑΖΟΜΕΝΟΙ ΠΛΗΡΟΥΣ ΑΠΑΣΧ.	ΕΡΓΑΖΟΜΕΝΟΙ ΜΕΡΙΚΗΣ ΑΠΑΣΧ.	Ε.Ε.	ΣΥΝΤΑΞΙΟΥΧΟΣ	ΟΙΚΙΑΚΑ	ΣΠΟΥΔΑΣΤΗΣ/ ΦΟΙΤΗΤΗΣ	ΑΝΕΡΓΟΣ
Έχω συμμετάσχει	26,8	23,9	20,1	26,5	7,4	7,5	15,4
Μπορεί να συμμετάσχω	39,7	43,8	45	16,1	26,1	67,9	35,2
Ποτέ δεν θα συμμετάσχω	30	32,3	30,2	55,7	65,8	22,7	44,7
Δεν γνωρίζω	2,5	0	3,8	1	0,7	1,9	4,6
Μη απάντηση/ Άρνηση	1	0	1	0,7	0	0	0

	ΑΝΩΤΕΡΗ/ ΑΝΩΤΕΡΗ-ΜΕΣΑΙΑ ΤΑΞΗ	ΚΑΤΩΤΕΡΗ-ΜΕΣΑΙΑ ΤΑΞΗ	ΕΡΓΑΤΙΚΗ ΤΑΞΗ	ΚΑΤΩΤΕΡΗ ΤΑΞΗ	ΔΓ/ΔΑ
Έχω συμμετάσχει	26,9	24,5	20,3	12,6	27,8
Μπορεί να συμμετάσχω	46,5	41,6	29,3	20,6	29,3
Ποτέ δεν θα συμμετάσχω	22,8	31,5	48,9	62	33,2
Δεν γνωρίζω	2,4	2,1	0,8	4,8	9,7
Μη απάντηση/ Άρνηση	1,4	0,3	0,8	0	0

	ΑΤΤΙΚΗ	ΘΕΣΣΑΛΟΝΙΚΗ	ΒΟΡΕΙΑ ΕΛΛΑΔΑ	ΚΕΝΤΡΙΚΗ ΕΛΛΑΔΑ	ΝΗΣΙΑ ΑΙΓΑΙΟΥ-ΚΡΗΤΗ	ΑΣΤΙΚΗ	ΑΓΡΟΤΙΚΗ
Έχω συμμετάσχει	29,7	28,7	11	17	19,9	24,6	13
Μπορεί να συμμετάσχω	28,4	46,5	46,8	25,8	32,9	34,1	34,3
Ποτέ δεν θα συμμετάσχω	39,3	24,8	41,2	53	41,5	38,3	51
Δεν γνωρίζω	2,1	0	0,7	3,8	3,7	2,5	1,1
Μη απάντηση/ Άρνηση	0,5	0	0,4	0,4	1,9	0,6	0,5

	ΑΡΙΣΤΕΡΑ (1,2)	3	4	5	6	7	8	ΔΕΞΙΑ (9,10)	ΔΕΝ ΙΣΧΥΕΙ/ΔΓ/ΔΑ
Έχω συμμετάσχει	44,7	39,4	29,2	20,1	22,9	23,2	12,6	13,5	9,8
Μπορεί να συμμετάσχω	30,7	45,3	34,8	37,4	37,8	28,3	28,3	29,8	30,1
Ποτέ δεν θα συμμετάσχω	24,6	13,1	35	39,7	38,3	46,9	59,1	55,1	52,5
Δεν γνωρίζω	0	1,3	1	2,7	1	1,6	0	0	5,4
Μη απάντηση/ Άρνηση	0	0,8	0	0	0	0	0	1,6	2,2

63. Τι συμβαίνει με αυτές τις μορφές πολιτικής δράσης και κοινωνικού ακτιβισμού που μπορούν να αναλάβουν οι πολίτες; Παρακαλώ πείτε μου για κάθε μία, εάν έχετε κάνει κάποια από αυτές τις ενέργειες, αν θα μπορούσατε να την κάνετε ή αν ποτέ και σε καμία περίπτωση δεν θα την κάνετε.

Μία απάντηση ανά δράση, λίστα

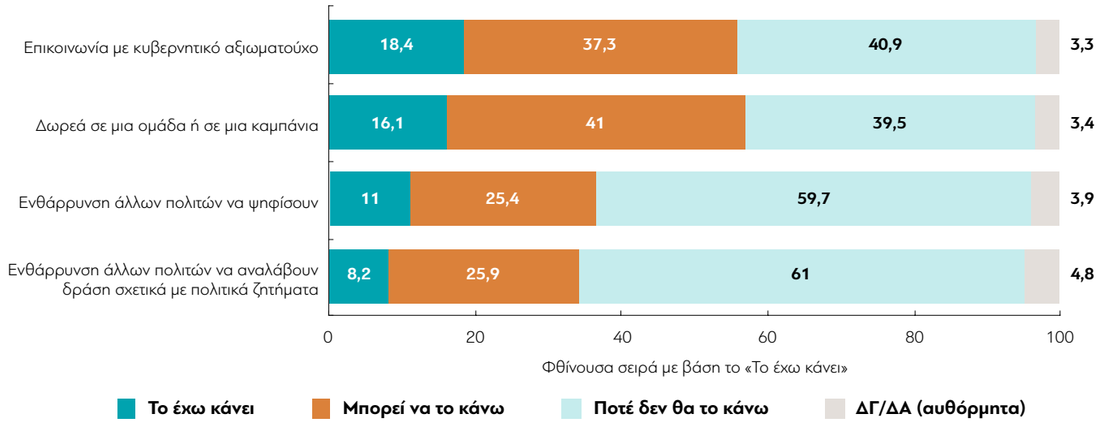

Πίνακας 63.1: Δωρεά σε μια ομάδα ή σε μια καμπάνια

	ΣΥΝΟΛΟ	ΑΝΔΡΑΣ	ΓΥΝΑΙΚΑ	18-29	30-39	40-49	50-59	60+	Α' ΒΑΘΜΙΑ	Β' ΒΑΘΜΙΑ	Γ' ΒΑΘΜΙΑ	ΜΕΤΑΠΤ. / ΔΙΔΑΚΤ.
Το έχω κάνει	16,1	15,4	16,7	18,3	17,2	14,6	15,7	15,2	8,6	15,1	28,4	42,7
Μπορεί να το κάνω	41	40,3	41,5	52,1	47,4	46,6	43	26,4	30,1	48	42,9	32,5
Ποτέ δεν θα το κάνω	39,5	41,5	37,8	24,8	32,1	35,1	39,4	55,1	56,4	34	26,4	21,6
Δεν γνωρίζω	3	2,6	3,3	4,8	2,8	3,3	1,1	2,9	4,5	2,3	2,2	3,3
Μη απάντηση/ Άρνηση	0,4	0,2	0,6	0	0,5	0,4	0,9	0,4	0,4	0,6	0	0

	ΑΠΟΤΑΜΙΕΥΕΙ/ ΤΑ ΒΓΑΖΕΙ ΠΕΡΑ	ΞΟΔΕΥΕΙ ΚΑΠΟΙΕΣ ΟΙΚΟΝΟΜΙΕΣ	ΞΟΔΕΥΕΙ ΚΑΙ ΔΑΝΕΙΖΕΤΑΙ	ΔΓ/ΔΑ
Το έχω κάνει	16,4	17,2	10,3	26,6
Μπορεί να το κάνω	43,9	37,9	18,7	50,1
Ποτέ δεν θα το κάνω	37,3	40,5	60,6	17,2
Δεν γνωρίζω	2,1	3,4	10,4	6,1
Μη απάντηση/ Άρνηση	0,4	0,9	0	0

	ΕΡΓΑΖΟΜΕΝΟΙ ΠΛΗΡΟΥΣ ΑΠΑΣΧ.	ΕΡΓΑΖΟΜΕΝΟΙ ΜΕΡΙΚΗΣ ΑΠΑΣΧ.	Ε.Ε.	ΣΥΝΤΑΞΙΟΥΧΟΣ	ΟΙΚΙΑΚΑ	ΣΠΟΥΔΑΣΤΗΣ/ ΦΟΙΤΗΤΗΣ	ΑΝΕΡΓΟΣ
Το έχω κάνει	18,2	21,2	11,8	17,8	11,8	18,8	9,9
Μπορεί να το κάνω	45,3	43,5	46,8	31,8	31,5	56,6	41,5
Ποτέ δεν θα το κάνω	35,4	33,6	33,2	47,4	52	22,7	40,9
Δεν γνωρίζω	0,9	1,6	6,1	2,7	4,1	1,9	7,2
Μη απάντηση/ Άρνηση	0,2	0	2	0,3	0,5	0	0,6

	ΑΝΩΤΕΡΗ/ ΑΝΩΤΕΡΗ-ΜΕΣΑΙΑ ΤΑΞΗ	ΚΑΤΩΤΕΡΗ-ΜΕΣΑΙΑ ΤΑΞΗ	ΕΡΓΑΤΙΚΗ ΤΑΞΗ	ΚΑΤΩΤΕΡΗ ΤΑΞΗ	ΔΓ/ΔΑ
Το έχω κάνει	28,3	22,4	12,1	3,3	9
Μπορεί να το κάνω	51	47,5	39,3	17,2	56,3
Ποτέ δεν θα το κάνω	18,7	28,4	46,1	69,7	20,5
Δεν γνωρίζω	2	1,3	2,1	9,8	9,2
Μη απάντηση/ Άρνηση	0	0,4	0,3	0	5,1

	ΑΤΤΙΚΗ	ΘΕΣΣΑΛΟΝΙΚΗ	ΒΟΡΕΙΑ ΕΛΛΑΔΑ	ΚΕΝΤΡΙΚΗ ΕΛΛΑΔΑ	ΝΗΣΙΑ ΑΙΓΑΙΟΥ-ΚΡΗΤΗ	ΑΣΤΙΚΗ	ΑΓΡΟΤΙΚΗ
Το έχω κάνει	20,3	36,2	12,5	5,3	12,5	17,9	10,7
Μπορεί να το κάνω	27,8	41,1	53,8	47,8	43	40,9	41,1
Ποτέ δεν θα το κάνω	48,4	22,1	33,1	40,8	38,2	38,1	43,7
Δεν γνωρίζω	3	0,6	0,4	5,4	5,6	2,5	4,5
Μη απάντηση/ Άρνηση	0,4	0	0,3	0,6	0,7	0,6	0

	ΑΡΙΣΤΕΡΑ (1,2)	3	4	5	6	7	8	ΔΕΞΙΑ (9,10)	ΔΕΝ ΙΣΧΥΕΙ/ΔΓ/ΔΑ
Το έχω κάνει	22,5	28,9	26,2	12,4	18,5	18,1	13,5	12,8	8,3
Μπορεί να το κάνω	35,7	41,3	38,9	40,4	46,3	41,7	33,9	27,4	48,8
Ποτέ δεν θα το κάνω	38,9	29,2	33,1	44,2	31,9	38,1	50,7	58,1	34,4
Δεν γνωρίζω	2,9	0,5	1,7	2,7	1	1,4	1,8	1,7	8
Μη απάντηση/ Άρνηση	0	0	0	0,3	2,2	0,7	0	0	0,4

Πίνακας 63.2: Επικοινωνία με κυβερνητικό αξιωματούχο

	ΣΥΝΟΛΟ	ΑΝΔΡΑΣ	ΓΥΝΑΙΚΑ	18-29	30-39	40-49	50-59	60+	Α' ΒΑΘΜΙΑ	Β' ΒΑΘΜΙΑ	Γ' ΒΑΘΜΙΑ	ΜΕΤΑΠΤ. / ΔΙΔΑΚΤ.
Το έκω κάνει	18,4	22,5	14,8	9,7	16,3	20,7	22,1	21,4	19,5	14	26,6	28,2
Μπορεί να το κάνω	37,3	36,2	38,2	44,3	40,4	44,3	39,6	26,2	26,1	43,1	40,3	50,3
Ποτέ δεν θα το κάνω	40,9	38,5	43,1	39,3	40,2	33	36	49,6	51,2	38,5	32	18,3
Δεν γνωρίζω	2,9	2,6	3,2	6,6	3,2	1,7	1,5	2,2	2,4	4	1	3,3
Μη απάντηση/ Άρνηση	0,4	0,2	0,7	0	0	0,4	0,9	0,7	0,7	0,4	0	0

	ΑΠΟΤΑΜΙΕΥΕΙ/ ΤΑ ΒΓΑΖΕΙ ΠΕΡΑ	ΞΟΔΕΥΕΙ ΚΑΠΟΙΕΣ ΟΙΚΟΝΟΜΙΕΣ	ΞΟΔΕΥΕΙ ΚΑΙ ΔΑΝΕΙΖΕΤΑΙ	ΔΓ/ΔΑ
Το έκω κάνει	17	24,6	21,2	6
Μπορεί να το κάνω	38,9	36	24,7	41,5
Ποτέ δεν θα το κάνω	41,4	36,1	47,8	26,8
Δεν γνωρίζω	2,4	2,4	6,3	25,7
Μη απάντηση/ Άρνηση	0,4	0,9	0	0

	ΕΡΓΑΖΟΜΕΝΟΙ ΠΛΗΡΟΥΣ ΑΠΑΣΧ.	ΕΡΓΑΖΟΜΕΝΟΙ ΜΕΡΙΚΗΣ ΑΠΑΣΧ.	Ε.Ε.	ΣΥΝΤΑΞΙΟΥΧΟΣ	ΟΙΚΙΑΚΑ	ΣΠΟΥΔΑΣΤΗΣ/ ΦΟΙΤΗΤΗΣ	ΑΝΕΡΓΟΣ
Το έκω κάνει	21,7	10	10,7	25,4	10,6	3,8	18,1
Μπορεί να το κάνω	40,6	52,3	37,3	27,5	31,1	47,2	39,6
Ποτέ δεν θα το κάνω	35,6	32,2	45,4	44,3	54,8	41,5	38,8
Δεν γνωρίζω	1,6	5,5	4,6	2,2	3,4	7,5	3,5
Μη απάντηση/ Άρνηση	0,5	0	2	0,5	0	0	0

	ΑΝΩΤΕΡΗ/ ΑΝΩΤΕΡΗ-ΜΕΣΑΙΑ ΤΑΞΗ	ΚΑΤΩΤΕΡΗ-ΜΕΣΑΙΑ ΤΑΞΗ	ΕΡΓΑΤΙΚΗ ΤΑΞΗ	ΚΑΤΩΤΕΡΗ ΤΑΞΗ	ΔΓ/ΔΑ
Το έκω κάνει	23,9	22,9	15,5	14	6,6
Μπορεί να το κάνω	47,1	42,5	36,1	21,4	27,1
Ποτέ δεν θα το κάνω	25,2	33,5	45,4	60,6	36,2
Δεν γνωρίζω	3,8	1	2,6	4	23
Μη απάντηση/ Άρνηση	0	0,2	0,4	0	7,2

	ΑΤΤΙΚΗ	ΘΕΣΣΑΛΟΝΙΚΗ	ΒΟΡΕΙΑ ΕΛΛΑΔΑ	ΚΕΝΤΡΙΚΗ ΕΛΛΑΔΑ	ΝΗΣΙΑ ΑΙΓΑΙΟΥ-ΚΡΗΤΗ	ΑΣΤΙΚΗ	ΑΓΡΟΤΙΚΗ
Το έκω κάνει	26,9	25	10,2	16,7	4	19,7	14,5
Μπορεί να το κάνω	31,2	38,2	48,3	39,7	28,9	37,2	37,5
Ποτέ δεν θα το κάνω	39,1	36,8	41,1	36,7	60	39,3	45,8
Δεν γνωρίζω	2,6	0	0,4	5,6	6,3	3,2	2,2
Μη απάντηση/ Άρνηση	0,2	0	0	1,3	0,7	0,6	0

	ΑΡΙΣΤΕΡΑ (1,2)	3	4	5	6	7	8	ΔΕΞΙΑ (9,10)	ΔΕΝ ΙΣΧΥΕΙ/ΔΓ/ΔΑ
Το έκω κάνει	19,6	25	23,6	16,4	23,7	22,7	15,5	19	11,6
Μπορεί να το κάνω	32,7	43,3	39,6	39,4	31,9	35,8	30,3	27,1	41,6
Ποτέ δεν θα το κάνω	44,8	29,8	35,5	41,2	41,2	41,6	53,1	47,8	39,2
Δεν γνωρίζω	2,9	1,9	1,3	2,7	0,9	0	1,1	6,1	6,7
Μη απάντηση/ Άρνηση	0	0	0	0,2	2,2	0	0	0	0,9

Πίνακας 63.3: Ενθάρρυνση άλλων πολιτών να αναλάβουν δράση σχετικά με πολιτικά ζητήματα

	ΣΥΝΟΛΟ	ΑΝΔΡΑΣ	ΓΥΝΑΙΚΑ	18-29	30-39	40-49	50-59	60+	Α' ΒΑΘΜΙΑ	Β' ΒΑΘΜΙΑ	Γ' ΒΑΘΜΙΑ	ΜΕΤΑΠΤ. / ΔΙΔΑΚΤ.
Το έκω κάνει	8,2	9,9	6,8	8,5	7	9,1	9	7,9	3,7	7,6	15,4	28,2
Μπορεί να το κάνω	25,9	28,5	23,6	29,1	27,5	29,5	34,3	16,6	14,2	29,3	36,2	37,8
Ποτέ δεν θα το κάνω	61	58,8	62,9	55	58,5	58,9	52,7	71,3	77,1	58	44,2	30,7
Δεν γνωρίζω	4,2	2,7	5,6	6,7	6,1	2,1	3,1	3,6	4,3	4,7	3,2	3,3
Μη απάντηση/ Άρνηση	0,6	0,2	1	0,6	0,9	0,4	0,9	0,5	0,7	0,5	1	0

	ΑΠΟΤΑΜΙΕΥΕΙ/ ΤΑ ΒΓΑΖΕΙ ΠΕΡΑ	ΞΟΔΕΥΕΙ ΚΑΠΟΙΕΣ ΟΙΚΟΝΟΜΙΕΣ	ΞΟΔΕΥΕΙ ΚΑΙ ΔΑΝΕΙΖΕΤΑΙ	ΔΓ/ΔΑ
Το έκω κάνει	8,2	7,8	9,3	11
Μπορεί να το κάνω	26	32,8	12,1	25,6
Ποτέ δεν θα το κάνω	62,3	53,1	67,8	28,1
Δεν γνωρίζω	3	4,7	10,8	35,3
Μη απάντηση/ Άρνηση	0,5	1,6	0	0

	ΕΡΓΑΖΟΜΕΝΟΙ ΠΛΗΡΟΥΣ ΑΠΑΣΧ.	ΕΡΓΑΖΟΜΕΝΟΙ ΜΕΡΙΚΗΣ ΑΠΑΣΧ.	Ε.Ε.	ΣΥΝΤΑΞΙΟΥΧΟΣ	ΟΙΚΙΑΚΑ	ΣΠΟΥΔΑΣΤΗΣ/ ΦΟΙΤΗΤΗΣ	ΑΝΕΡΓΟΣ
Το έκω κάνει	10,5	8	7,8	9,3	3,2	5,6	4,5
Μπορεί να το κάνω	30	35	27,1	20,5	22,4	43,4	18
Ποτέ δεν θα το κάνω	56,4	53,2	54,7	66,7	68,7	47,1	69,8
Δεν γνωρίζω	2,4	3,9	8,4	3,3	5,7	3,9	6,2
Μη απάντηση/ Άρνηση	0,7	0	2	0,3	0	0	1,4

	ΑΝΩΤΕΡΗ/ ΑΝΩΤΕΡΗ-ΜΕΣΑΙΑ ΤΑΞΗ	ΚΑΤΩΤΕΡΗ-ΜΕΣΑΙΑ ΤΑΞΗ	ΕΡΓΑΤΙΚΗ ΤΑΞΗ	ΚΑΤΩΤΕΡΗ ΤΑΞΗ	ΔΓ/ΔΑ
Το έκω κάνει	16	10,4	5,9	3,8	6,4
Μπορεί να το κάνω	40,8	38,4	15,7	11,7	32,8
Ποτέ δεν θα το κάνω	39,2	47,7	74,3	77,1	34,8
Δεν γνωρίζω	4	2,9	3,3	7,3	21
Μη απάντηση/ Άρνηση	0	0,6	0,7	0	5,1

	ΑΤΤΙΚΗ	ΘΕΣΣΑΛΟΝΙΚΗ	ΒΟΡΕΙΑ ΕΛΛΑΔΑ	ΚΕΝΤΡΙΚΗ ΕΛΛΑΔΑ	ΝΗΣΙΑ ΑΙΓΑΙΟΥ-ΚΡΗΤΗ	ΑΣΤΙΚΗ	ΑΓΡΟΤΙΚΗ
Το έκω κάνει	12	10,8	5	3,6	10	9,6	4,3
Μπορεί να το κάνω	20,2	34,4	33,2	27,2	18,6	26,3	24,8
Ποτέ δεν θα το κάνω	64,4	54,8	61,5	58,7	59,8	59,5	65,4
Δεν γνωρίζω	3	0	0,4	9	10,3	3,8	5,5
Μη απάντηση/ Άρνηση	0,4	0	0	1,5	1,4	0,8	0

	ΑΡΙΣΤΕΡΑ (1,2)	3	4	5	6	7	8	ΔΕΞΙΑ (9,10)	ΔΕΝ ΙΣΧΥΕΙ/ΔΓ/ΔΑ
Το έκω κάνει	27	16,5	10,6	6,3	6,4	7,7	6,4	6,9	2,5
Μπορεί να το κάνω	24,7	43,9	26	30,1	24,9	22,4	15,8	24,9	18,8
Ποτέ δεν θα το κάνω	46	37,3	57,5	60,8	64,6	67,1	76,7	66,7	65,1
Δεν γνωρίζω	2,2	2,3	5,8	2,5	1,8	2,8	1,1	1,6	11,7
Μη απάντηση/ Άρνηση	0	0	0	0,3	2,2	0	0	0	1,9

Πίνακας 63.4: Ενθάρρυνση άλλων πολιτών να ψηφίσουν

	ΣΥΝΟΛΟ	ΑΝΔΡΑΣ	ΓΥΝΑΙΚΑ	18-29	30-39	40-49	50-59	60+	Α' ΒΑΘΜΙΑ	Β' ΒΑΘΜΙΑ	Γ' ΒΑΘΜΙΑ	ΜΕΤΑΠΤ. / ΔΙΔΑΚΤ.
Το έχω κάνει	11	13,4	8,8	8,6	10,3	10,9	14,8	10,8	5,6	8,9	23,8	26,6
Μπορεί να το κάνω	25,4	27,7	23,5	29,8	27,6	26,9	31,6	17,7	14,6	29,3	32,9	39,4
Ποτέ δεν θα το κάνω	59,7	55,9	63	55,5	56,5	60,2	49,2	68,9	76,9	57	39,2	34
Δεν γνωρίζω	3	2,6	3,4	5,5	3,8	1,7	2,7	2,1	1,7	4	3,1	0
Μη απάντηση/ Άρνηση	0,9	0,5	1,3	0,6	1,8	0,4	1,8	0,5	1,2	0,8	1	0

	ΑΠΟΤΑΜΙΕΥΕΙ/ ΤΑ ΒΓΑΖΕΙ ΠΕΡΑ	ΞΟΔΕΥΕΙ ΚΑΠΟΙΕΣ ΟΙΚΟΝΟΜΙΕΣ	ΞΟΔΕΥΕΙ ΚΑΙ ΔΑΝΕΙΖΕΤΑΙ	ΔΓ/ΔΑ
Το έχω κάνει	10,8	12,9	10,3	0
Μπορεί να το κάνω	26,6	27,9	11,3	17
Ποτέ δεν θα το κάνω	59,5	54,3	73,8	36,7
Δεν γνωρίζω	2,3	3,2	4,6	37,7
Μη απάντηση/ Άρνηση	0,8	1,6	0	8,6

	ΕΡΓΑΖΟΜΕΝΟΙ ΠΛΗΡΟΥΣ ΑΠΑΣΧ.	ΕΡΓΑΖΟΜΕΝΟΙ ΜΕΡΙΚΗΣ ΑΠΑΣΧ.	Ε.Ε.	ΣΥΝΤΑΞΙΟΥΧΟΣ	ΟΙΚΙΑΚΑ	ΣΠΟΥΔΑΣΤΗΣ/ ΦΟΙΤΗΤΗΣ	ΑΝΕΡΓΟΣ
Το έχω κάνει	14,4	7,8	9,7	13,6	4,3	5,6	6,2
Μπορεί να το κάνω	29,1	29,4	30,3	21,2	22,2	39,6	17,3
Ποτέ δεν θα το κάνω	54,1	56,9	50,7	63,5	69,1	49	70,9
Δεν γνωρίζω	1,7	6	5	1,4	4,4	5,7	3,2
Μη απάντηση/ Άρνηση	0,7	0	4,3	0,3	0	0	2,4

	ΑΝΩΤΕΡΗ/ ΑΝΩΤΕΡΗ-ΜΕΣΑΙΑ ΤΑΞΗ	ΚΑΤΩΤΕΡΗ-ΜΕΣΑΙΑ ΤΑΞΗ	ΕΡΓΑΤΙΚΗ ΤΑΞΗ	ΚΑΤΩΤΕΡΗ ΤΑΞΗ	ΔΓ/ΔΑ
Το έχω κάνει	20,6	14,6	8,2	3,9	2,6
Μπορεί να το κάνω	42,3	37,5	15,1	12,9	25,4
Ποτέ δεν θα το κάνω	33,9	44	73,5	80,3	49
Δεν γνωρίζω	3,2	2,8	2,4	2,9	15
Μη απάντηση/ Άρνηση	0	1,1	0,9	0	8

	ΑΤΤΙΚΗ	ΘΕΣΣΑΛΟΝΙΚΗ	ΒΟΡΕΙΑ ΕΛΛΑΔΑ	ΚΕΝΤΡΙΚΗ ΕΛΛΑΔΑ	ΝΗΣΙΑ ΑΙΓΑΙΟΥ-ΚΡΗΤΗ	ΑΣΤΙΚΗ	ΑΓΡΟΤΙΚΗ
Το έχω κάνει	20,3	10,4	5,2	3,6	8,4	13,4	3,7
Μπορεί να το κάνω	19,6	35,1	33,2	25,6	18,9	25,8	24,5
Ποτέ δεν θα το κάνω	58,7	54,5	61,3	60,3	63,3	57,3	66,6
Δεν γνωρίζω	0,6	0	0,3	8,2	8	2,2	5,3
Μη απάντηση/ Άρνηση	0,8	0	0	2,2	1,4	1,3	0

	ΑΡΙΣΤΕΡΑ (1,2)	3	4	5	6	7	8	ΔΕΞΙΑ (9,10)	ΔΕΝ ΙΣΧΥΕΙ/ΔΓ/ΔΑ
Το έχω κάνει	29,9	19,9	13,7	8,2	11,4	12,6	11,2	12	1,9
Μπορεί να το κάνω	24	42,2	25,4	30,3	20,6	23,5	18	23,7	18,4
Ποτέ δεν θα το κάνω	46,1	36,4	58,7	60,5	62,8	61,1	69,6	64,3	65,9
Δεν γνωρίζω	0	1,5	2,2	0,7	3	2,8	1,1	0	10,2
Μη απάντηση/ Άρνηση	0	0	0	0,3	2,2	0	0	0	3,6

64. Θα διαβάσω ορισμένες άλλες μορφές πολιτικής δράσης που οι πολίτες μπορεί να αναλάβουν χρησιμοποιώντας το διαδίκτυο και εργαλεία κοινωνικών μέσων όπως το Facebook, το Twitter, κλπ., και θα ήθελα να μου πείτε, για καθένα απ' αυτά, εάν έχετε κάνει κάποια από αυτές τις ενέργειες, αν θα μπορούσατε να τις κάνετε ή αν ποτέ και σε καμία περίπτωση δεν θα τις κάνετε.

Μία απάντηση ανά δράση, λίστα

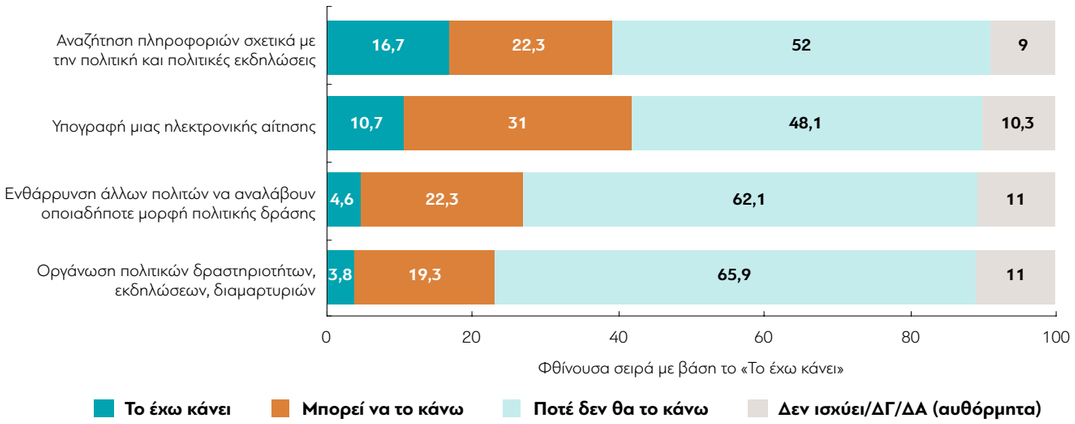

Πίνακας 64.1: Αναζήτηση πληροφοριών σχετικά με την πολιτική και πολιτικές εκδηλώσεις

	ΣΥΝΟΛΟ	ΑΝΔΡΑΣ	ΓΥΝΑΙΚΑ	18-29	30-39	40-49	50-59	60+	Α' ΒΑΘΜΙΑ	Β' ΒΑΘΜΙΑ	Γ' ΒΑΘΜΙΑ	ΜΕΤΑΠΤ. / ΔΙΔΑΚΤ.
Το έχω κάνει	16,7	17,8	15,8	22,6	20,3	16,4	19,5	10	5,3	14,9	36,8	55,7
Μπορεί να το κάνω	22,3	24,5	20,4	29	25,3	28,8	24,8	11,5	9,7	30	24,4	22,4
Ποτέ δεν θα το κάνω	52	48,9	54,8	41,1	50,8	52	48,2	61,1	68	49,1	36	17,3
Δεν ισχύει	7,1	7,5	6,7	3,6	0,9	2	5,9	16,3	15,7	3,6	1,4	4,6
Δεν γνωρίζω	1,7	0,9	2,3	3,1	2,7	0,4	1,6	1	1,3	2,1	1,5	0
Μη απάντηση/ Άρνηση	0,2	0,4	0	0,6	0	0,4	0	0	0	0,4	0	0

	ΑΠΟΤΑΜΙΕΥΕΙ/ ΤΑ ΒΓΑΖΕΙ ΠΕΡΑ	ΞΟΔΕΥΕΙ ΚΑΠΟΙΕΣ ΟΙΚΟΝΟΜΙΕΣ	ΞΟΔΕΥΕΙ ΚΑΙ ΔΑΝΕΙΖΕΤΑΙ	ΔΓ/ΔΑ
Το έχω κάνει	16,3	19,9	14,8	17
Μπορεί να το κάνω	23,3	23,6	9,9	26,7
Ποτέ δεν θα το κάνω	52,3	44,5	68,2	18,5
Δεν ισχύει	6,8	8,2	6,1	18,2
Δεν γνωρίζω	1,2	3,8	1,1	8,6
Μη απάντηση/ Άρνηση	0,1	0	0	11

	ΕΡΓΑΖΟΜΕΝΟΙ ΠΛΗΡΟΥΣ ΑΠΑΣΧ.	ΕΡΓΑΖΟΜΕΝΟΙ ΜΕΡΙΚΗΣ ΑΠΑΣΧ.	Ε.Ε.	ΣΥΝΤΑΞΙΟΥΧΟΣ	ΟΙΚΙΑΚΑ	ΣΠΟΥΔΑΣΤΗΣ/ ΦΟΙΤΗΤΗΣ	ΑΝΕΡΓΟΣ
Το έχω κάνει	22,2	18,5	16,3	11,2	7,3	24,5	14,1
Μπορεί να το κάνω	29	31,2	22	13	16,8	32	19,3
Ποτέ δεν θα το κάνω	44,1	47,8	48,2	58,6	60,6	39,8	63,4
Δεν ισχύει	2,6	1,4	6,7	15,8	15,3	1,9	2
Δεν γνωρίζω	1,6	1,1	6,9	1,4	0	1,9	1,2
Μη απάντηση/ Άρνηση	0,5	0	0	0	0	0	0

	ΑΝΩΤΕΡΗ/ ΑΝΩΤΕΡΗ-ΜΕΣΑΙΑ ΤΑΞΗ	ΚΑΤΩΤΕΡΗ-ΜΕΣΑΙΑ ΤΑΞΗ	ΕΡΓΑΤΙΚΗ ΤΑΞΗ	ΚΑΤΩΤΕΡΗ ΤΑΞΗ	ΔΓ/ΔΑ
Το έχω κάνει	32,6	24,5	10,4	4,4	11,8
Μπορεί να το κάνω	37,3	24,7	19,3	12,3	24,2
Ποτέ δεν θα το κάνω	27,3	44,4	59,5	72,9	35,9
Δεν ισχύει	1,1	5,5	9,7	8,8	3,3
Δεν γνωρίζω	1,8	1	0,9	1,6	21
Μη απάντηση/ Άρνηση	0	0	0,2	0	3,8

	ΑΤΤΙΚΗ	ΘΕΣΣΑΛΟΝΙΚΗ	ΒΟΡΕΙΑ ΕΛΛΑΔΑ	ΚΕΝΤΡΙΚΗ ΕΛΛΑΔΑ	ΝΗΣΙΑ ΑΙΓΑΙΟΥ-ΚΡΗΤΗ	ΑΣΤΙΚΗ	ΑΓΡΟΤΙΚΗ
Το έχω κάνει	20,2	24,4	13,2	11,4	16,5	19	10,1
Μπορεί να το κάνω	16,1	24,6	31,1	23,9	19	22,2	22,5
Ποτέ δεν θα το κάνω	53,4	48,5	52,7	53,5	46,6	50,1	57,7
Δεν ισχύει	9,9	2,6	3	5,5	14,2	6,6	8,4
Δεν γνωρίζω	0,5	0	0	5,3	3	1,8	1,3
Μη απάντηση/ Άρνηση	0	0	0	0,5	0,7	0,2	0

	ΑΡΙΣΤΕΡΑ (1,2)	3	4	5	6	7	8	ΔΕΞΙΑ (9,10)	ΔΕΝ ΙΣΧΥΕΙ/ΔΓ/ΔΑ
Το έχω κάνει	33,3	25,8	21,5	14,1	18,9	15,7	15,3	11,8	10,4
Μπορεί να το κάνω	20,3	26,7	25,6	26	22	12,9	23,9	22,4	17,9
Ποτέ δεν θα το κάνω	33,1	44	43,8	55,3	48,4	61,4	51	56,9	57,3
Δεν ισχύει	12	1,9	8,2	4,1	8,2	9,4	9,8	5,9	9,1
Δεν γνωρίζω	1,2	1,6	0,9	0,5	2,5	0,6	0	3,1	4,3
Μη απάντηση/ Άρνηση	0	0	0	0	0	0	0	0	1

Πίνακας 64.2: Υπογραφή μιας ηλεκτρονικής αίτησης

	ΣΥΝΟΛΟ	ΑΝΔΡΑΣ	ΓΥΝΑΙΚΑ	18-29	30-39	40-49	50-59	60+	Α' ΒΑΘΜΙΑ	Β' ΒΑΘΜΙΑ	Γ' ΒΑΘΜΙΑ	ΜΕΤΑΠΤ. / ΔΙΔΑΚΤ.
Το έκω κάνει	10,7	9,5	11,8	15,9	16,5	13,8	10,3	2,7	0,7	10	26	43,3
Μπορεί να το κάνω	31	33,5	28,7	44,2	39,2	38,2	30,9	14,3	11,5	41,9	37,5	27,5
Ποτέ δεν θα το κάνω	48,1	47,8	48,3	29	40,1	44	51	64,6	68	41,5	32,9	24,7
Δεν ισχύει	7,1	7,5	6,7	3,6	0,9	2	5,9	16,3	15,7	3,6	1,4	4,6
Δεν γνωρίζω	3	1,4	4,4	7,2	2,8	1,6	1,9	2,1	4,2	2,7	2,3	0
Μη απάντηση/ Άρνηση	0,2	0,3	0	0	0,5	0,4	0	0	0	0,3	0	0

	ΑΠΟΤΑΜΙΕΥΕΙ/ ΤΑ ΒΓΑΖΕΙ ΠΕΡΑ	ΞΟΔΕΥΕΙ ΚΑΠΟΙΕΣ ΟΙΚΟΝΟΜΙΕΣ	ΞΟΔΕΥΕΙ ΚΑΙ ΔΑΝΕΙΖΕΤΑΙ	ΔΓ/ΔΑ
Το έκω κάνει	11,8	9,1	4,3	11
Μπορεί να το κάνω	33,3	28,2	14,4	37,6
Ποτέ δεν θα το κάνω	46,3	50,3	64,5	7,5
Δεν ισχύει	6,8	8,2	6,1	18,2
Δεν γνωρίζω	1,7	4,3	10,8	17,1
Μη απάντηση/ Άρνηση	0,1	0	0	8,6

	ΕΡΓΑΖΟΜΕΝΟΙ ΠΛΗΡΟΥΣ ΑΠΑΣΧ.	ΕΡΓΑΖΟΜΕΝΟΙ ΜΕΡΙΚΗΣ ΑΠΑΣΧ.	Ε.Ε.	ΣΥΝΤΑΞΙΟΥΧΟΣ	ΟΙΚΙΑΚΑ	ΣΠΟΥΔΑΣΤΗΣ/ ΦΟΙΤΗΤΗΣ	ΑΝΕΡΓΟΣ
Το έκω κάνει	16,8	14,9	9,4	3,7	5,1	15,1	8,9
Μπορεί να το κάνω	40,1	40,6	28,9	15	23,3	52,9	29,7
Ποτέ δεν θα το κάνω	39,2	41,9	49,5	63,3	50,6	26,4	52,6
Δεν ισχύει	2,6	1,4	6,7	15,8	15,3	1,9	2
Δεν γνωρίζω	1,1	1,1	4,4	2,3	5,7	3,8	6,7
Μη απάντηση/ Άρνηση	0,2	0	1,1	0	0	0	0

	ΑΝΩΤΕΡΗ/ ΑΝΩΤΕΡΗ-ΜΕΣΑΙΑ ΤΑΞΗ	ΚΑΤΩΤΕΡΗ-ΜΕΣΑΙΑ ΤΑΞΗ	ΕΡΓΑΤΙΚΗ ΤΑΞΗ	ΚΑΤΩΤΕΡΗ ΤΑΞΗ	ΔΓ/ΔΑ
Το έκω κάνει	19,1	15,8	6,8	2,6	12
Μπορεί να το κάνω	52,5	38,1	24,4	16,9	22,4
Ποτέ δεν θα το κάνω	24,6	39,4	56,9	63,9	42,1
Δεν ισχύει	1,1	5,5	9,7	8,8	3,3
Δεν γνωρίζω	2,8	1,2	2,1	7,8	17,2
Μη απάντηση/ Άρνηση	0	0	0,2	0	3

	ΑΤΤΙΚΗ	ΘΕΣΣΑΛΟΝΙΚΗ	ΒΟΡΕΙΑ ΕΛΛΑΔΑ	ΚΕΝΤΡΙΚΗ ΕΛΛΑΔΑ	ΝΗΣΙΑ ΑΙΓΑΙΟΥ-ΚΡΗΤΗ	ΑΣΤΙΚΗ	ΑΓΡΟΤΙΚΗ
Το έκω κάνει	11,6	25,5	9,1	4,3	10,4	11,9	7,3
Μπορεί να το κάνω	27,5	41	38,1	26,9	26,4	32,2	27,5
Ποτέ δεν θα το κάνω	49,4	30	49,8	55,2	42,9	46,5	52,6
Δεν ισχύει	9,9	2,6	3	5,5	14,2	6,6	8,4
Δεν γνωρίζω	1,7	1	0	7,7	5,4	2,6	4,1
Μη απάντηση/ Άρνηση	0	0	0	0,4	0,7	0,2	0

	ΑΡΙΣΤΕΡΑ (1,2)	3	4	5	6	7	8	ΔΕΞΙΑ (9,10)	ΔΕΝ ΙΣΧΥΕΙ/ΔΓ/ΔΑ
Το έκω κάνει	23,4	18,4	10,6	10,5	10,7	10	7,8	9,5	5,6
Μπορεί να το κάνω	27,1	43,3	37,2	39,9	27,9	21	15,8	22,1	26,6
Ποτέ δεν θα το κάνω	36,4	34,4	43,4	41,9	51,2	59	66,6	59,5	50,3
Δεν ισχύει	12	1,9	8,2	4,1	8,2	9,4	9,8	5,9	9,1
Δεν γνωρίζω	1	2	0,6	3,5	1,9	0,6	0	3,1	7,6
Μη απάντηση/ Άρνηση	0	0	0	0	0	0	0	0	0,8

Πίνακας 64.3: Ενθάρρυνση άλλων πολιτών να αναλάβουν οποιαδήποτε μορφή πολιτικής δράσης

	ΣΥΝΟΛΟ	ΑΝΔΡΑΣ	ΓΥΝΑΙΚΑ	18-29	30-39	40-49	50-59	60+	Α' ΒΑΘΜΙΑ	Β' ΒΑΘΜΙΑ	Γ' ΒΑΘΜΙΑ	ΜΕΤΑΠΤ. / ΔΙΔΑΚΤ.
Το έκω κάνει	4,6	4,8	4,5	6,7	5,5	5,4	3,6	3	1,9	4,6	7	24,7
Μπορεί να το κάνω	22,3	24,5	20,3	29,1	26,6	23,3	32,2	10	8	26,1	36	34,7
Ποτέ δεν θα το κάνω	62,1	60,4	63,7	53,3	63,8	64,5	55,3	68,4	70,9	60,8	53,5	36
Δεν ισχύει	7,1	7,5	6,7	3,6	0,9	2	5,9	16,3	15,7	3,6	1,4	4,6
Δεν γνωρίζω	3,7	2,6	4,7	7,2	2,7	4,5	3	2,2	3,6	4,6	2,1	0
Μη απάντηση/ Άρνηση	0,2	0,3	0	0	0,5	0,4	0	0	0	0,3	0	0

	ΑΠΟΤΑΜΙΕΥΕΙ/ ΤΑ ΒΓΑΖΕΙ ΠΕΡΑ	ΞΟΔΕΥΕΙ ΚΑΠΟΙΕΣ ΟΙΚΟΝΟΜΙΕΣ	ΞΟΔΕΥΕΙ ΚΑΙ ΔΑΝΕΙΖΕΤΑΙ	ΔΓ/ΔΑ
Το έκω κάνει	5,2	3,6	2	0
Μπορεί να το κάνω	22,1	28,9	12,9	11
Ποτέ δεν θα το κάνω	62,6	56,1	71	48,9
Δεν ισχύει	6,8	8,2	6,1	18,2
Δεν γνωρίζω	3,1	3,2	8,1	21,9
Μη απάντηση/ Άρνηση	0,2	0	0	0

	ΕΡΓΑΖΟΜΕΝΟΙ ΠΛΗΡΟΥΣ ΑΠΑΣΧ.	ΕΡΓΑΖΟΜΕΝΟΙ ΜΕΡΙΚΗΣ ΑΠΑΣΧ.	Ε.Ε.	ΣΥΝΤΑΞΙΟΥΧΟΣ	ΟΙΚΙΑΚΑ	ΣΠΟΥΔΑΣΤΗΣ/ ΦΟΙΤΗΤΗΣ	ΑΝΕΡΓΟΣ
Το έκω κάνει	6	5,1	4,2	3,3	2,8	7,5	3,7
Μπορεί να το κάνω	31,4	34,6	22,4	12,8	13	32	13,8
Ποτέ δεν θα το κάνω	57	53,2	59,9	65,5	63,2	54,8	75,7
Δεν ισχύει	2,6	1,4	6,7	15,8	15,3	1,9	2
Δεν γνωρίζω	2,8	5,7	5,7	2,6	5,7	3,8	4,8
Μη απάντηση/ Άρνηση	0,2	0	1,1	0	0	0	0

	ΑΝΩΤΕΡΗ/ ΑΝΩΤΕΡΗ-ΜΕΣΑΙΑ ΤΑΞΗ	ΚΑΤΩΤΕΡΗ-ΜΕΣΑΙΑ ΤΑΞΗ	ΕΡΓΑΤΙΚΗ ΤΑΞΗ	ΚΑΤΩΤΕΡΗ ΤΑΞΗ	ΔΓ/ΔΑ
Το έκω κάνει	8,1	6,7	2,5	2,6	7,5
Μπορεί να το κάνω	42,8	30,6	13,9	10,8	17,2
Ποτέ δεν θα το κάνω	44,8	54,5	70,4	72,9	50,7
Δεν ισχύει	1,1	5,5	9,7	8,8	3,3
Δεν γνωρίζω	3,2	2,7	3,1	4,9	21,2
Μη απάντηση/ Άρνηση	0	0	0,4	0	0

	ΑΤΤΙΚΗ	ΘΕΣΣΑΛΟΝΙΚΗ	ΒΟΡΕΙΑ ΕΛΛΑΔΑ	ΚΕΝΤΡΙΚΗ ΕΛΛΑΔΑ	ΝΗΣΙΑ ΑΙΓΑΙΟΥ-ΚΡΗΤΗ	ΑΣΤΙΚΗ	ΑΓΡΟΤΙΚΗ
Το έκω κάνει	4,3	11,8	4,4	3	2,9	5,2	3,1
Μπορεί να το κάνω	19,5	31,2	25,6	21,2	17,9	23,3	19,1
Ποτέ δεν θα το κάνω	64,6	54,4	67,1	60,1	56,5	61,6	63,9
Δεν ισχύει	9,9	2,6	3	5,5	14,2	6,6	8,4
Δεν γνωρίζω	1,9	0	0	9,9	7,8	3,1	5,5
Μη απάντηση/ Άρνηση	0	0	0	0,4	0,7	0,2	0

	ΑΡΙΣΤΕΡΑ (1,2)	3	4	5	6	7	8	ΔΕΞΙΑ (9,10)	ΔΕΝ ΙΣΧΥΕΙ/ΔΓ/ΔΑ
Το έκω κάνει	15,4	7,4	5	3,9	6,6	3,9	5,1	1,5	1,1
Μπορεί να το κάνω	28,9	38,7	22,3	27,5	20,9	18,8	14,2	22,4	10,8
Ποτέ δεν θα το κάνω	41,4	47,2	63,8	61,1	61,2	65,5	70,9	67,2	69,7
Δεν ισχύει	12	1,9	8,2	4,1	8,2	9,4	9,8	5,9	9,1
Δεν γνωρίζω	2,2	4,7	0,6	3,4	3	2,5	0	3,1	8,5
Μη απάντηση/ Άρνηση	0	0	0	0	0	0	0	0	0,8

Πίνακας 64.4: Οργάνωση πολιτικών δραστηριοτήτων, εκδηλώσεων, διαμαρτυριών

	ΣΥΝΟΛΟ	ΑΝΔΡΑΣ	ΓΥΝΑΙΚΑ	18-29	30-39	40-49	50-59	60+	Α' ΒΑΘΜΙΑ	Β' ΒΑΘΜΙΑ	Γ' ΒΑΘΜΙΑ	ΜΕΤΑΠΤ. / ΔΙΔΑΚΤ.
Το έκω κάνει	3,8	3,7	3,8	5,5	4,6	4,2	2,8	2,6	1,3	3,6	5,4	28
Μπορεί να το κάνω	19,3	22,1	16,9	25,5	22,4	22	27,1	8,3	6,7	23,3	30,7	25,4
Ποτέ δεν θα το κάνω	65,9	63,1	68,4	60	66,5	68,5	60	70,6	74,1	64,3	59,2	38,8
Δεν ισχύει	7,1	7,5	6,7	3,6	0,9	2	5,9	16,3	15,7	3,6	1,4	4,6
Δεν γνωρίζω	3,7	3,3	4,1	5,4	5,1	3	4,2	2	2,3	4,8	3,4	3,3
Μη απάντηση/ Άρνηση	0,2	0,3	0,1	0	0,5	0,4	0	0,2	0	0,5	0	0

	ΑΠΟΤΑΜΙΕΥΕΙ/ ΤΑ ΒΓΑΖΕΙ ΠΕΡΑ	ΞΟΔΕΥΕΙ ΚΑΠΟΙΕΣ ΟΙΚΟΝΟΜΙΕΣ	ΞΟΔΕΥΕΙ ΚΑΙ ΔΑΝΕΙΖΕΤΑΙ	ΔΓ/ΔΑ
Το έκω κάνει	3,8	4,8	1,8	0
Μπορεί να το κάνω	20,2	19,9	10,2	20,6
Ποτέ δεν θα το κάνω	65,6	63,8	75,5	39,3
Δεν ισχύει	6,8	8,2	6,1	18,2
Δεν γνωρίζω	3,3	3,2	6,4	21,9
Μη απάντηση/ Άρνηση	0,3	0	0	0

	ΕΡΓΑΖΟΜΕΝΟΙ ΠΛΗΡΟΥΣ ΑΠΑΣΧ.	ΕΡΓΑΖΟΜΕΝΟΙ ΜΕΡΙΚΗΣ ΑΠΑΣΧ.	Ε.Ε.	ΣΥΝΤΑΞΙΟΥΧΟΣ	ΟΙΚΙΑΚΑ	ΣΠΟΥΔΑΣΤΗΣ/ ΦΟΙΤΗΤΗΣ	ΑΝΕΡΓΟΣ
Το έκω κάνει	4,4	3,6	2,6	3,3	3,5	5,6	3
Μπορεί να το κάνω	28,5	27,5	24	9,8	10,6	28,2	10,5
Ποτέ δεν θα το κάνω	60,7	61,6	59,8	67,9	68,9	58,6	80,6
Δεν ισχύει	2,6	1,4	6,7	15,8	15,3	1,9	2
Δεν γνωρίζω	3,6	5,9	5,7	3	1,6	5,6	3,8
Μη απάντηση/ Άρνηση	0,2	0	1,1	0,3	0	0	0

	ΑΝΩΤΕΡΗ/ ΑΝΩΤΕΡΗ-ΜΕΣΑΙΑ ΤΑΞΗ	ΚΑΤΩΤΕΡΗ-ΜΕΣΑΙΑ ΤΑΞΗ	ΕΡΓΑΤΙΚΗ ΤΑΞΗ	ΚΑΤΩΤΕΡΗ ΤΑΞΗ	ΔΓ/ΔΑ
Το έκω κάνει	7,5	5,5	2,2	2	0
Μπορεί να το κάνω	37,2	27,9	11,5	7,9	13
Ποτέ δεν θα το κάνω	49,3	58,2	73,7	77,5	57,1
Δεν ισχύει	1,1	5,5	9,7	8,8	3,3
Δεν γνωρίζω	4,9	2,9	2,6	3,8	24,6
Μη απάντηση/ Άρνηση	0	0	0,4	0	2,1

	ΑΤΤΙΚΗ	ΘΕΣΣΑΛΟΝΙΚΗ	ΒΟΡΕΙΑ ΕΛΛΑΔΑ	ΚΕΝΤΡΙΚΗ ΕΛΛΑΔΑ	ΝΗΣΙΑ ΑΙΓΑΙΟΥ-ΚΡΗΤΗ	ΑΣΤΙΚΗ	ΑΓΡΟΤΙΚΗ
Το έκω κάνει	3,8	10,6	2,7	1,7	3,4	4,5	1,7
Μπορεί να το κάνω	15,6	27,9	22,3	19,8	15,7	19,9	17,6
Ποτέ δεν θα το κάνω	69,8	59	71,3	60,7	60,2	65,5	67,2
Δεν ισχύει	9,9	2,6	3	5,5	14,2	6,6	8,4
Δεν γνωρίζω	0,9	0	0,7	11,6	5,7	3,2	5,1
Μη απάντηση/ Άρνηση	0	0	0	0,6	0,7	0,3	0

	ΑΡΙΣΤΕΡΑ (1,2)	3	4	5	6	7	8	ΔΕΞΙΑ (9,10)	ΔΕΝ ΙΣΧΥΕΙ/ΔΓ/ΔΑ
Το έκω κάνει	14,9	5,1	3,2	3,2	5,8	2,9	4,1	2,4	0,5
Μπορεί να το κάνω	23,2	35,6	22,6	22,7	20	14,2	11,3	20,2	9,5
Ποτέ δεν θα το κάνω	48,6	53,7	63,7	67,9	61,9	71,1	74,8	68,4	70,1
Δεν ισχύει	12	1,9	8,2	4,1	8,2	9,4	9,8	5,9	9,1
Δεν γνωρίζω	1,2	3,7	2,4	1,9	4	2,5	0	3,1	10
Μη απάντηση/ Άρνηση	0	0	0	0,2	0	0	0	0	0,8

65. Όταν διεξάγονται οι εκλογές, ψηφίζετε πάντα, συνήθως ή ποτέ;

Μία απάντηση ανά επίπεδο, λίστα

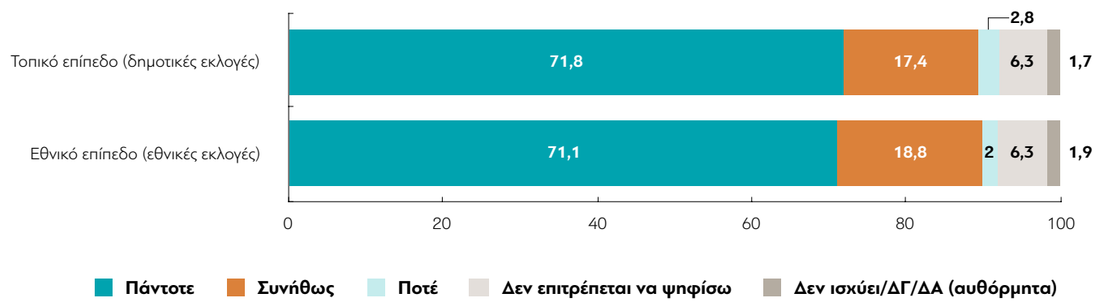

Πίνακας 65.1: Τοπικό επίπεδο (δημοτικές εκλογές)

	ΣΥΝΟΛΟ	ΑΝΔΡΑΣ	ΓΥΝΑΙΚΑ	18-29	30-39	40-49	50-59	60+	Α' ΒΑΘΜΙΑ	Β' ΒΑΘΜΙΑ	Γ' ΒΑΘΜΙΑ	ΜΕΤΑΠΤ. / ΔΙΔΑΚΤ.
Πάντοτε	71,8	72,5	71,3	47,6	66,4	69	83,6	84,5	77,2	65,5	77,8	79,9
Συνήθως	17,4	17,8	17,1	28,5	17,5	17,2	14,3	12,7	13,4	21	14,8	20,1
Ποτέ	2,8	2,4	3,1	7,8	1,4	1,6	0,9	2,3	1,1	4,5	1,5	0
Δεν επιτρέπεται να ψηφίσω	6,3	5,8	6,8	9	13	11,8	1,2	0,3	8,3	5,9	4,8	0
Δεν ισχύει	1,6	1,5	1,7	7,2	1,8	0	0	0	0	3,2	0,4	0
Μη απάντηση/ Άρνηση	0,1	0,1	0,1	0	0	0,4	0	0,1	0	0	0,7	0

	ΑΠΟΤΑΜΙΕΥΕΙ/ ΤΑ ΒΓΑΖΕΙ ΠΕΡΑ	ΞΟΔΕΥΕΙ ΚΑΠΟΙΕΣ ΟΙΚΟΝΟΜΙΕΣ	ΞΟΔΕΥΕΙ ΚΑΙ ΔΑΝΕΙΖΕΤΑΙ	ΔΓ/ΔΑ
Πάντοτε	71	77,8	69,5	57,5
Συνήθως	18,3	14,7	13	31,5
Ποτέ	2,8	1,1	5,8	0
Δεν επιτρέπεται να ψηφίσω	6	6,4	9,7	0
Δεν ισχύει	1,7	0	2,1	11
Μη απάντηση/ Άρνηση	0,2	0	0	0

	ΕΡΓΑΖΟΜΕΝΟΙ ΠΛΗΡΟΥΣ ΑΠΑΣΧ.	ΕΡΓΑΖΟΜΕΝΟΙ ΜΕΡΙΚΗΣ ΑΠΑΣΧ.	Ε.Ε.	ΣΥΝΤΑΞΙΟΥΧΟΣ	ΟΙΚΙΑΚΑ	ΣΠΟΥΔΑΣΤΗΣ/ ΦΟΙΤΗΤΗΣ	ΑΝΕΡΓΟΣ
Πάντοτε	70,5	62,6	83,3	84	73,4	34,1	64,3
Συνήθως	20	19,5	10	12,9	17,4	37,6	14,2
Ποτέ	1,7	2,9	0	2,6	0,8	15,1	3,8
Δεν επιτρέπεται να ψηφίσω	7	13,3	6,7	0,3	6,5	0	14,9
Δεν ισχύει	0,5	1,6	0	0	1,9	13,2	2,8
Μη απάντηση/ Άρνηση	0,2	0	0	0,2	0	0	0

	ΑΝΩΤΕΡΗ/ ΑΝΩΤΕΡΗ-ΜΕΣΑΙΑ ΤΑΞΗ	ΚΑΤΩΤΕΡΗ-ΜΕΣΑΙΑ ΤΑΞΗ	ΕΡΓΑΤΙΚΗ ΤΑΞΗ	ΚΑΤΩΤΕΡΗ ΤΑΞΗ	ΔΓ/ΔΑ
Πάντοτε	78,7	76,5	67,2	67,5	77,2
Συνήθως	16,2	17,4	19,8	11,7	12,3
Ποτέ	2,7	2,7	2,6	3,8	0
Δεν επιτρέπεται να ψηφίσω	0,4	1,8	8,4	16,9	4
Δεν ισχύει	1,9	1,5	1,9	0	3,8
Μη απάντηση/ Άρνηση	0	0,1	0	0	2,8

	ΑΤΤΙΚΗ	ΘΕΣΣΑΛΟΝΙΚΗ	ΒΟΡΕΙΑ ΕΛΛΑΔΑ	ΚΕΝΤΡΙΚΗ ΕΛΛΑΔΑ	ΝΗΣΙΑ ΑΙΓΑΙΟΥ-ΚΡΗΤΗ	ΑΣΤΙΚΗ	ΑΓΡΟΤΙΚΗ
Πάντοτε	71,5	66	75,4	70,5	74,7	70,2	76,7
Συνήθως	12,1	25,9	18,7	23	11,5	18,2	15,1
Ποτέ	3,9	4,2	2,6	0,5	2,8	2,9	2,2
Δεν επιτρέπεται να ψηφίσω	10,8	2,9	2,5	3,9	7,8	7	4,2
Δεν ισχύει	1,7	1	0,9	2,2	2	1,6	1,6
Μη απάντηση/ Άρνηση	0	0	0	0	1,2	0,1	0,2

	ΑΡΙΣΤΕΡΑ (1,2)	3	4	5	6	7	8	ΔΕΞΙΑ (9,10)	ΔΕΝ ΙΣΧΥΕΙ/ΔΓ/ΔΑ
Πάντοτε	79,7	75,5	73,2	71,8	83,8	79,9	69,3	91,5	51,9
Συνήθως	10,1	18,2	18,5	17,5	9,3	15,7	29,7	7,3	21,2
Ποτέ	1,8	0,9	2,2	3,4	4,3	3,5	0	0	4,3
Δεν επιτρέπεται να ψηφίσω	8,4	4,9	4,9	4,4	2,6	0,9	1	1,2	18,3
Δεν ισχύει	0	0	1,2	3	0	0	0	0	3,8
Μη απάντηση/ Άρνηση	0	0,5	0	0	0	0	0	0	0,4

Πίνακας 65.2: Εθνικό επίπεδο (εθνικές εκλογές)

	ΣΥΝΟΛΟ	ΑΝΔΡΑΣ	ΓΥΝΑΙΚΑ	18-29	30-39	40-49	50-59	60+	Α' ΒΑΘΜΙΑ	Β' ΒΑΘΜΙΑ	Γ' ΒΑΘΜΙΑ	ΜΕΤΑΠΤ. / ΔΙΔΑΚΤ.
Πάντοτε	71,1	72	70,3	48,8	64,4	66,5	81,4	85,3	76,2	64,8	77,5	79,9
Συνήθως	18,8	18,7	18,9	30,2	19,9	19,7	16,6	12,1	14,4	22,7	16,2	20,1
Ποτέ	2	2,1	1,8	4,2	0,9	1,2	0,8	2,3	1,1	3,1	0,6	0
Δεν επιτρέπεται να ψηφίσω	6,3	5,8	6,8	9	13	11,8	1,2	0,3	8,3	5,9	4,8	0
Δεν ισχύει	1,6	1,5	1,7	7,2	1,8	0	0	0	0	3,2	0,4	0
Μη απάντηση/ Άρνηση	0,3	0	0,5	0,6	0	0,8	0	0	0	0,4	0,4	0

	ΑΠΟΤΑΜΙΕΥΕΙ/ ΤΑ ΒΓΑΖΕΙ ΠΕΡΑ	ΞΟΔΕΥΕΙ ΚΑΠΟΙΕΣ ΟΙΚΟΝΟΜΙΕΣ	ΞΟΔΕΥΕΙ ΚΑΙ ΔΑΝΕΙΖΕΤΑΙ	ΔΓ/ΔΑ
Πάντοτε	70,6	76,3	66,9	67,1
Συνήθως	19,6	16,2	15,9	21,9
Ποτέ	1,9	1,1	4,5	0
Δεν επιτρέπεται να ψηφίσω	6	6,4	9,7	0
Δεν ισχύει	1,7	0	2,1	11
Μη απάντηση/ Άρνηση	0,2	0	0,9	0

	ΕΡΓΑΖΟΜΕΝΟΙ ΠΛΗΡΟΥΣ ΑΠΑΣΧ.	ΕΡΓΑΖΟΜΕΝΟΙ ΜΕΡΙΚΗΣ ΑΠΑΣΧ.	Ε.Ε.	ΣΥΝΤΑΞΙΟΥΧΟΣ	ΟΙΚΙΑΚΑ	ΣΠΟΥΔΑΣΤΗΣ/ ΦΟΙΤΗΤΗΣ	ΑΝΕΡΓΟΣ
Πάντοτε	69,1	58,9	76,8	84,8	75,6	37,9	63,2
Συνήθως	21,5	23,3	16,5	12,3	16	41,4	16
Ποτέ	1,4	1,4	0	2,6	0	7,5	3
Δεν επιτρέπεται να ψηφίσω	7	13,3	6,7	0,3	6,5	0	14,9
Δεν ισχύει	0,5	1,6	0	0	1,9	13,2	2,8
Μη απάντηση/ Άρνηση	0,5	1,4	0	0	0	0	0

	ΑΝΩΤΕΡΗ/ ΑΝΩΤΕΡΗ-ΜΕΣΑΙΑ ΤΑΞΗ	ΚΑΤΩΤΕΡΗ-ΜΕΣΑΙΑ ΤΑΞΗ	ΕΡΓΑΤΙΚΗ ΤΑΞΗ	ΚΑΤΩΤΕΡΗ ΤΑΞΗ	ΔΓ/ΔΑ
Πάντοτε	77,6	76,2	66,4	66,1	77,2
Συνήθως	19,7	18,2	20,9	14	12,3
Ποτέ	0,4	2,1	2,1	3	0
Δεν επιτρέπεται να ψηφίσω	0,4	1,8	8,4	16,9	4
Δεν ισχύει	1,9	1,5	1,9	0	3,8
Μη απάντηση/ Άρνηση	0	0,2	0,3	0	2,8

	ΑΤΤΙΚΗ	ΘΕΣΣΑΛΟΝΙΚΗ	ΒΟΡΕΙΑ ΕΛΛΑΔΑ	ΚΕΝΤΡΙΚΗ ΕΛΛΑΔΑ	ΝΗΣΙΑ ΑΙΓΑΙΟΥ-ΚΡΗΤΗ	ΑΣΤΙΚΗ	ΑΓΡΟΤΙΚΗ
Πάντοτε	71	63,1	75,2	71,4	70,4	69,7	75,1
Συνήθως	13,2	31,4	18,9	22,5	16,3	19,2	17,6
Ποτέ	3,3	1,5	2,6	0	1	2,1	1,5
Δεν επιτρέπεται να ψηφίσω	10,8	2,9	2,5	3,9	7,8	7	4,2
Δεν ισχύει	1,7	1	0,9	2,2	2	1,6	1,6
Μη απάντηση/ Άρνηση	0	0	0	0	2,4	0,3	0

	ΑΡΙΣΤΕΡΑ (1,2)	3	4	5	6	7	8	ΔΕΞΙΑ (9,10)	ΔΕΝ ΙΣΧΥΕΙ/ΔΓ/ΔΑ
Πάντοτε	77,5	78,6	70,3	72,9	72,8	78,8	71,3	90,9	52,3
Συνήθως	12,3	16,5	21,4	18,4	21,1	16,1	27,7	7,9	21
Ποτέ	1,8	0	2,2	1,4	3,5	4,1	0	0	3,3
Δεν επιτρέπεται να ψηφίσω	8,4	4,9	4,9	4,4	2,6	0,9	1	1,2	18,3
Δεν ισχύει	0	0	1,2	3	0	0	0	0	3,8
Μη απάντηση/ Άρνηση	0	0	0	0	0	0	0	0	1,4

66. Κατά την άποψή σας, πόσο συχνά συμβαίνουν τα παρακάτω πράγματα στις εκλογές της Ελλάδας;

Μία απάντηση ανά θέμα, κλίμακα

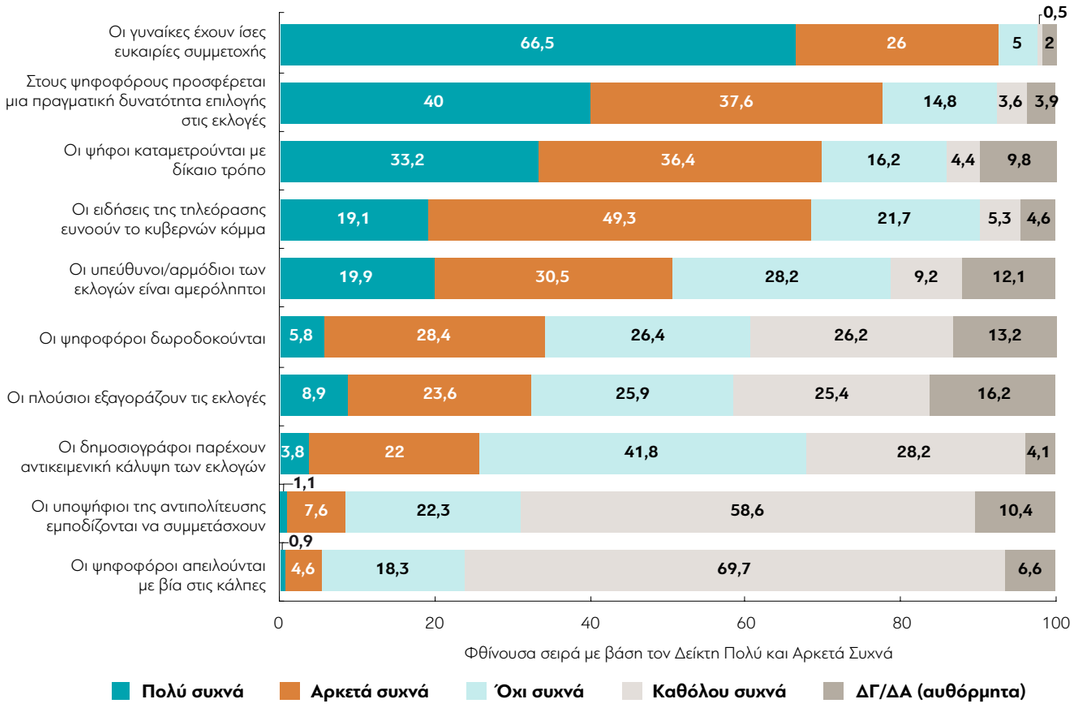

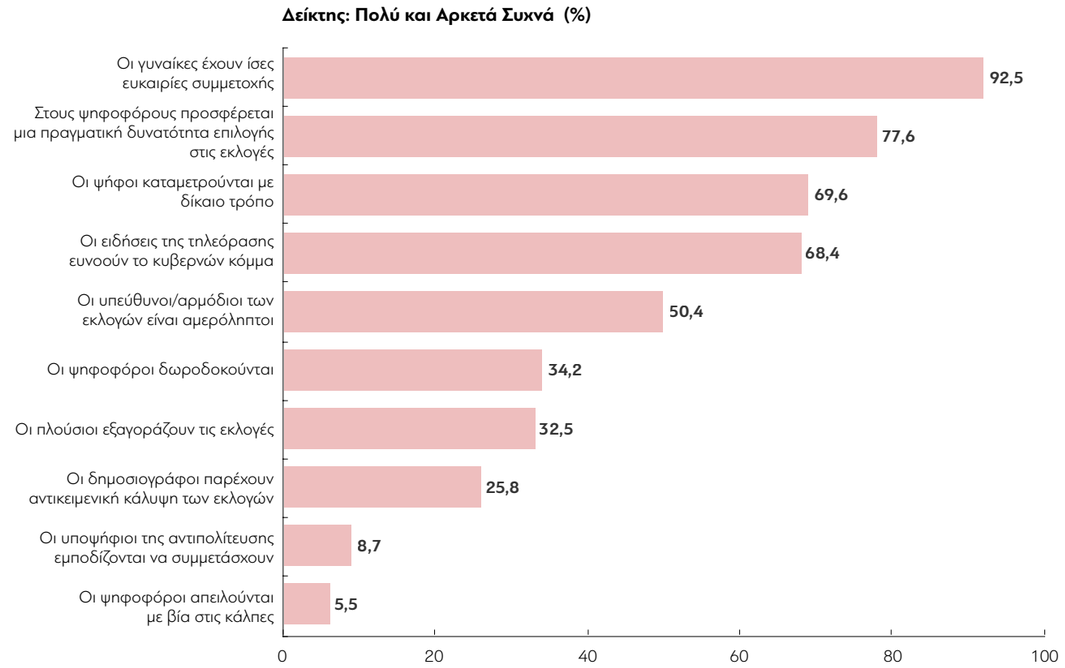

Πίνακας 66.1: Οι ψήφοι καταμετρούνται με δίκαιο τρόπο

	ΣΥΝΟΛΟ	ΑΝΔΡΑΣ	ΓΥΝΑΙΚΑ	18-29	30-39	40-49	50-59	60+	Α' ΒΑΘΜΙΑ	Β' ΒΑΘΜΙΑ	Γ' ΒΑΘΜΙΑ	ΜΕΤΑΠΤ. / ΔΙΔΑΚΤ.
Πολύ συχνά	33,2	34,2	32,4	26	36,7	32,9	36,5	33,7	28	33,7	39,9	43,9
Αρκετά συχνά	36,4	34,8	37,8	32,8	31,2	38,6	40,3	38,3	39,3	35,3	35,8	24,8
Όχι συχνά	16,2	16,5	15,9	21,2	15,5	12,7	14,7	16,5	17,9	15,1	14,8	23,4
Καθόλου συχνά	4,4	5,1	3,7	5,5	4,7	3,6	4,7	3,8	4,8	4,8	2,5	3,3
Δεν γνωρίζω	9,8	9,3	10,2	14,5	11,9	12,1	3,8	7,6	10,1	11,1	6,7	4,6
Μη απάντηση/ Άρνηση	0	0,1	0	0	0	0	0	0,1	0	0	0,2	0

	ΑΠΟΤΑΜΙΕΥΕΙ/ ΤΑ ΒΓΑΖΕΙ ΠΕΡΑ	ΞΟΔΕΥΕΙ ΚΑΠΟΙΕΣ ΟΙΚΟΝΟΜΙΕΣ	ΞΟΔΕΥΕΙ ΚΑΙ ΔΑΝΕΙΖΕΤΑΙ	ΔΓ/ΔΑ
Πολύ συχνά	34,7	29,7	29,9	0
Αρκετά συχνά	36,7	41,2	25	35,2
Όχι συχνά	15	18,2	21,6	28,1
Καθόλου συχνά	3,5	4,3	12,7	0
Δεν γνωρίζω	10	6,4	10,8	36,7
Μη απάντηση/ Άρνηση	0,1	0	0	0

	ΕΡΓΑΖΟΜΕΝΟΙ ΠΛΗΡΟΥΣ ΑΠΑΣΧ.	ΕΡΓΑΖΟΜΕΝΟΙ ΜΕΡΙΚΗΣ ΑΠΑΣΧ.	Ε.Ε.	ΣΥΝΤΑΞΙΟΥΧΟΣ	ΟΙΚΙΑΚΑ	ΣΠΟΥΔΑΣΤΗΣ/ ΦΟΙΤΗΤΗΣ	ΑΝΕΡΓΟΣ
Πολύ συχνά	33,3	41,1	30,1	35,8	26,3	30,2	34,4
Αρκετά συχνά	38,2	34,1	31,1	35,7	48,4	34	28,5
Όχι συχνά	13,2	7,2	25	16,6	14,8	22,7	18,2
Καθόλου συχνά	4,6	5,8	1,9	4,1	2,1	5,6	6,6
Δεν γνωρίζω	10,6	11,8	12	7,6	8,4	7,5	12,3
Μη απάντηση/ Άρνηση	0	0	0	0,2	0	0	0

	ΑΝΩΤΕΡΗ/ ΑΝΩΤΕΡΗ-ΜΕΣΑΙΑ ΤΑΞΗ	ΚΑΤΩΤΕΡΗ-ΜΕΣΑΙΑ ΤΑΞΗ	ΕΡΓΑΤΙΚΗ ΤΑΞΗ	ΚΑΤΩΤΕΡΗ ΤΑΞΗ	ΔΓ/ΔΑ
Πολύ συχνά	45,7	33,9	30,7	32	18,1
Αρκετά συχνά	38,3	38,9	35,5	34,4	21
Όχι συχνά	9,6	17,3	16,5	16,2	23,7
Καθόλου συχνά	1,1	3,1	5,6	7	2,6
Δεν γνωρίζω	5,4	6,7	11,6	10,4	34,6
Μη απάντηση/ Άρνηση	0	0,1	0	0	0

	ΑΤΤΙΚΗ	ΘΕΣΣΑΛΟΝΙΚΗ	ΒΟΡΕΙΑ ΕΛΛΑΔΑ	ΚΕΝΤΡΙΚΗ ΕΛΛΑΔΑ	ΝΗΣΙΑ ΑΙΓΑΙΟΥ-ΚΡΗΤΗ	ΑΣΤΙΚΗ	ΑΓΡΟΤΙΚΗ
Πολύ συχνά	42,4	37,7	39,8	11,7	31,4	33,5	32,2
Αρκετά συχνά	27,4	34,3	39,7	55,8	19,5	34,3	42,6
Όχι συχνά	13,5	22,9	12,3	17,3	23,6	16,6	15
Καθόλου συχνά	7,4	1,5	4	1,8	3,7	5,1	2,2
Δεν γνωρίζω	9,3	3,6	4,2	13,5	21,3	10,5	7,8
Μη απάντηση/ Άρνηση	0	0	0	0	0,4	0	0,2

	ΑΡΙΣΤΕΡΑ (1,2)	3	4	5	6	7	8	ΔΕΞΙΑ (9,10)	ΔΕΝ ΙΣΧΥΕΙ/ΔΓ/ΔΑ
Πολύ συχνά	40,3	42,9	40,2	29,3	29,5	42,9	37	35,7	23,2
Αρκετά συχνά	30,4	34,1	30,6	41,3	42,8	39,6	46,9	34,6	26,4
Όχι συχνά	16,3	10,6	17,3	20,2	17,7	12	10,4	15,3	16,6
Καθόλου συχνά	3,6	2,1	6,2	4,5	5,4	3	2,7	8,1	4,3
Δεν γνωρίζω	9,4	9,8	5,7	4,7	4,5	2,5	3	6,3	29,6
Μη απάντηση/ Άρνηση	0	0,5	0	0	0	0	0	0	0

Πίνακας 66.2: Οι υποψήφιοι της αντιπολίτευσης εμποδίζονται να συμμετάσχουν

	ΣΥΝΟΛΟ	ΑΝΔΡΑΣ	ΓΥΝΑΙΚΑ	18-29	30-39	40-49	50-59	60+	Α' ΒΑΘΜΙΑ	Β' ΒΑΘΜΙΑ	Γ' ΒΑΘΜΙΑ	ΜΕΤΑΠΤ. / ΔΙΔΑΚΤ.
Πολύ συχνά	1,1	1,2	0,9	0,6	2,2	0,8	0,7	0,9	0,6	1,6	0,6	0
Αρκετά συχνά	7,6	8,9	6,5	6,1	9,1	9	7,1	7,2	8,8	7,5	6,2	6,5
Όχι συχνά	22,3	23,1	21,7	24,9	21,3	18,9	25,2	22	19,4	23,1	26,4	15,5
Καθόλου συχνά	58,6	57,2	59,7	53,9	52,9	59,1	61	63	61,2	56,2	58,3	71,7
Δεν γνωρίζω	10,2	9,1	11,1	13,9	14,5	12,2	6	6,5	10	11,3	8,1	6,3
Μη απάντηση/ Άρνηση	0,2	0,4	0,1	0,6	0	0	0	0,3	0	0,3	0,2	0

	ΑΠΟΤΑΜΙΕΥΕΙ/ ΤΑ ΒΓΑΖΕΙ ΠΕΡΑ	ΞΟΔΕΥΕΙ ΚΑΠΟΙΕΣ ΟΙΚΟΝΟΜΙΕΣ	ΞΟΔΕΥΕΙ ΚΑΙ ΔΑΝΕΙΖΕΤΑΙ	ΔΓ/ΔΑ
Πολύ συχνά	0,9	1,1	2,8	0
Αρκετά συχνά	6,9	11,1	8,7	0
Όχι συχνά	21,4	26,7	22,8	18,2
Καθόλου συχνά	60,3	55,1	52,1	31,8
Δεν γνωρίζω	10,2	5,9	13,6	50
Μη απάντηση/ Άρνηση	0,3	0	0	0

	ΕΡΓΑΖΟΜΕΝΟΙ ΠΛΗΡΟΥΣ ΑΠΑΣΧ.	ΕΡΓΑΖΟΜΕΝΟΙ ΜΕΡΙΚΗΣ ΑΠΑΣΧ.	Ε.Ε.	ΣΥΝΤΑΞΙΟΥΧΟΣ	ΟΙΚΙΑΚΑ	ΣΠΟΥΔΑΣΤΗΣ/ ΦΟΙΤΗΤΗΣ	ΑΝΕΡΓΟΣ
Πολύ συχνά	0,4	0	3,9	1	0	0	2,5
Αρκετά συχνά	8,8	6,2	8,9	7,7	6,2	5,6	6,2
Όχι συχνά	25,7	21,1	14,2	23,4	18,8	26,5	18
Καθόλου συχνά	56	58,8	56,5	60,7	60,4	50,9	65,2
Δεν γνωρίζω	8,8	13,9	16,5	6,8	14,7	16,9	8,2
Μη απάντηση/ Άρνηση	0,3	0	0	0,4	0	0	0

	ΑΝΩΤΕΡΗ/ ΑΝΩΤΕΡΗ-ΜΕΣΑΙΑ ΤΑΞΗ	ΚΑΤΩΤΕΡΗ-ΜΕΣΑΙΑ ΤΑΞΗ	ΕΡΓΑΤΙΚΗ ΤΑΞΗ	ΚΑΤΩΤΕΡΗ ΤΑΞΗ	ΔΓ/ΔΑ
Πολύ συχνά	1,2	1,3	0,3	3	0
Αρκετά συχνά	6,1	8,3	6,6	10,1	9,7
Όχι συχνά	24,4	25,8	22	14,5	13,4
Καθόλου συχνά	60,1	53,6	62,4	59	52,6
Δεν γνωρίζω	7,9	10,7	8,5	13,4	24,3
Μη απάντηση/ Άρνηση	0,4	0,3	0,1	0	0

	ΑΤΤΙΚΗ	ΘΕΣΣΑΛΟΝΙΚΗ	ΒΟΡΕΙΑ ΕΛΛΑΔΑ	ΚΕΝΤΡΙΚΗ ΕΛΛΑΔΑ	ΝΗΣΙΑ ΑΙΓΑΙΟΥ-ΚΡΗΤΗ	ΑΣΤΙΚΗ	ΑΓΡΟΤΙΚΗ
Πολύ συχνά	1,6	0	1,9	0,4	0	1	1,2
Αρκετά συχνά	3,8	3,9	10,4	12,6	7,6	6,6	10,8
Όχι συχνά	12	41,8	33	22,9	14	23,3	19,5
Καθόλου συχνά	76,4	48,9	52,4	42,2	57,3	59,5	55,7
Δεν γνωρίζω	5,9	5,4	2,1	21,7	21,1	9,4	12,6
Μη απάντηση/ Άρνηση	0,3	0	0,2	0,3	0	0,2	0,2

	ΑΡΙΣΤΕΡΑ (1,2)	3	4	5	6	7	8	ΔΕΞΙΑ (9,10)	ΔΕΝ ΙΣΧΥΕΙ/ΔΓ/ΔΑ
Πολύ συχνά	2,8	2,3	0	1,2	0	0,9	0,9	3,2	0,2
Αρκετά συχνά	10	2,2	3,9	9,4	5,1	13,7	11,6	9,5	4,6
Όχι συχνά	23,7	13,1	20,6	29,4	27,8	17,6	19,5	26,6	16,6
Καθόλου συχνά	54,1	76,6	68,8	53,2	60,4	61,5	66,2	53,8	50
Δεν γνωρίζω	9,4	5,8	5,6	6,7	6,6	6,4	1,8	6,2	28,5
Μη απάντηση/ Άρνηση	0	0	1,2	0,2	0	0	0	0,7	0

Πίνακας 66.3: Οι ειδήσεις της τηλεόρασης ευνοούν το κυβερνών κόμμα

	ΣΥΝΟΛΟ	ΑΝΔΡΑΣ	ΓΥΝΑΙΚΑ	18-29	30-39	40-49	50-59	60+	Α' ΒΑΘΜΙΑ	Β' ΒΑΘΜΙΑ	Γ' ΒΑΘΜΙΑ	ΜΕΤΑΠΤ. / ΔΙΔΑΚΤ.
Πολύ συχνά	19,1	20,6	17,9	27,9	16,5	18,4	17,2	17,1	17,9	18,8	21,7	23,2
Αρκετά συχνά	49,3	48	50,4	38,3	52	49,1	50,7	53,3	56,9	46,7	45	29,9
Όχι συχνά	21,7	21,9	21,5	20,6	21,4	20,6	21,8	23	18,4	21,8	25,1	36
Καθόλου συχνά	5,3	4,8	5,7	6,7	4,8	6,2	7,2	3,3	2	7,1	6,1	7,8
Δεν γνωρίζω	4,4	4,4	4,3	6	4,9	5,7	2,7	3,2	4,8	5	2,1	3
Μη απάντηση/ Άρνηση	0,2	0,2	0,3	0,6	0,5	0	0,4	0	0	0,5	0	0

	ΑΠΟΤΑΜΙΕΥΕΙ/ ΤΑ ΒΓΑΖΕΙ ΠΕΡΑ	ΞΟΔΕΥΕΙ ΚΑΠΟΙΕΣ ΟΙΚΟΝΟΜΙΕΣ	ΞΟΔΕΥΕΙ ΚΑΙ ΔΑΝΕΙΖΕΤΑΙ	ΔΓ/ΔΑ
Πολύ συχνά	19,3	18,9	19,1	11
Αρκετά συχνά	50,3	47,5	40,7	72,9
Όχι συχνά	21,5	24,4	19,8	7,5
Καθόλου συχνά	4	5,5	16,1	8,6
Δεν γνωρίζω	4,5	3,7	4,4	0
Μη απάντηση/ Άρνηση	0,3	0	0	0

	ΕΡΓΑΖΟΜΕΝΟΙ ΠΛΗΡΟΥΣ ΑΠΑΣΧ.	ΕΡΓΑΖΟΜΕΝΟΙ ΜΕΡΙΚΗΣ ΑΠΑΣΧ.	Ε.Ε.	ΣΥΝΤΑΞΙΟΥΧΟΣ	ΟΙΚΙΑΚΑ	ΣΠΟΥΔΑΣΤΗΣ/ ΦΟΙΤΗΤΗΣ	ΑΝΕΡΓΟΣ
Πολύ συχνά	19	17,4	21,8	16,2	13,2	35,8	20,6
Αρκετά συχνά	51,6	40,3	39,2	52,9	59,8	32,2	46,6
Όχι συχνά	19,7	28,3	21,9	24,6	17,7	20,7	22,2
Καθόλου συχνά	4,8	8,4	4,6	4,2	3,7	7,5	7,8
Δεν γνωρίζω	4,4	5,6	11,4	2,2	5,7	3,8	2,8
Μη απάντηση/ Άρνηση	0,5	0	1,1	0	0	0	0

	ΑΝΩΤΕΡΗ/ ΑΝΩΤΕΡΗ-ΜΕΣΑΙΑ ΤΑΞΗ	ΚΑΤΩΤΕΡΗ-ΜΕΣΑΙΑ ΤΑΞΗ	ΕΡΓΑΤΙΚΗ ΤΑΞΗ	ΚΑΤΩΤΕΡΗ ΤΑΞΗ	ΔΓ/ΔΑ
Πολύ συχνά	22,3	18,2	18	24,6	11,2
Αρκετά συχνά	47,8	47,1	52,1	48,9	40,7
Όχι συχνά	19,3	25,2	20,2	16,8	31,8
Καθόλου συχνά	6,1	6	4,7	3,7	9,6
Δεν γνωρίζω	4,5	3,2	4,8	5,9	3,8
Μη απάντηση/ Άρνηση	0	0,3	0,1	0	3

	ΑΤΤΙΚΗ	ΘΕΣΣΑΛΟΝΙΚΗ	ΒΟΡΕΙΑ ΕΛΛΑΔΑ	ΚΕΝΤΡΙΚΗ ΕΛΛΑΔΑ	ΝΗΣΙΑ ΑΙΓΑΙΟΥ-ΚΡΗΤΗ	ΑΣΤΙΚΗ	ΑΓΡΟΤΙΚΗ
Πολύ συχνά	18,1	18,7	15,6	20,8	26,6	20,2	16,1
Αρκετά συχνά	43,4	47,3	56,1	57,3	39,2	46,9	56,3
Όχι συχνά	24,6	31,2	24,8	14,6	11,1	22,2	19,9
Καθόλου συχνά	8,1	2	2,4	2,4	11,6	5,6	4,5
Δεν γνωρίζω	5,4	0,8	1,1	4,5	10,8	4,7	3,2
Μη απάντηση/ Άρνηση	0,3	0	0	0,4	0,6	0,3	0

	ΑΡΙΣΤΕΡΑ (1,2)	3	4	5	6	7	8	ΔΕΞΙΑ (9,10)	ΔΕΝ ΙΣΧΥΕΙ/ΔΓ/ΔΑ
Πολύ συχνά	27,2	17,6	17,2	29,2	14,8	19,3	18,1	20	6,1
Αρκετά συχνά	34,3	46,2	49	49,2	53,8	55,5	57,9	36,7	50,7
Όχι συχνά	16,8	25,1	22,2	17,5	27,1	19	21	32,2	22,8
Καθόλου συχνά	12,3	9,7	8,4	2,6	1,8	4,5	2,4	6,5	6,4
Δεν γνωρίζω	8,4	1,5	1,9	1,6	2,5	1,6	0,5	4,7	13,5
Μη απάντηση/ Άρνηση	1	0	1,2	0	0	0	0	0	0,5

Πίνακας 66.4: Οι ψηφοφόροι δωροδοκούνται

	ΣΥΝΟΛΟ	ΑΝΔΡΑΣ	ΓΥΝΑΙΚΑ	18-29	30-39	40-49	50-59	60+	Α' ΒΑΘΜΙΑ	Β' ΒΑΘΜΙΑ	Γ' ΒΑΘΜΙΑ	ΜΕΤΑΠΤ. / ΔΙΔΑΚΤ.
Πολύ συχνά	5,8	7,5	4,3	5,5	6,3	5,7	5,3	5,9	6,8	5,3	5,1	6,3
Αρκετά συχνά	28,4	28,3	28,5	26,1	28,4	23,8	30,2	31,4	32,2	26,3	27,2	28,2
Όχι συχνά	26,4	26,9	25,9	23,7	28,6	26,6	27	26,2	23,2	27	29,7	31,5
Καθόλου συχνά	26,2	26,7	25,8	24,8	22,8	29,5	25,6	27,5	21,1	29,2	27,6	26,4
Δεν γνωρίζω	12,7	10	15	19,3	13,5	14,3	11,1	8,4	16,2	11,6	10	7,6
Μη απάντηση/ Άρνηση	0,5	0,6	0,5	0,6	0,5	0	0,8	0,6	0,6	0,5	0,4	0

	ΑΠΟΤΑΜΙΕΥΕΙ/ ΤΑ ΒΓΑΖΕΙ ΠΕΡΑ	ΞΟΔΕΥΕΙ ΚΑΠΟΙΕΣ ΟΙΚΟΝΟΜΙΕΣ	ΞΟΔΕΥΕΙ ΚΑΙ ΔΑΝΕΙΖΕΤΑΙ	ΔΓ/ΔΑ
Πολύ συχνά	5	4,9	13,9	11
Αρκετά συχνά	28,5	32,1	20,8	25,8
Όχι συχνά	26,7	31,9	14,7	15,7
Καθόλου συχνά	26,8	20,9	32,3	14,8
Δεν γνωρίζω	12,5	9,6	18,3	32,9
Μη απάντηση/ Άρνηση	0,5	0,6	0	0

	ΕΡΓΑΖΟΜΕΝΟΙ ΠΛΗΡΟΥΣ ΑΠΑΣΧ.	ΕΡΓΑΖΟΜΕΝΟΙ ΜΕΡΙΚΗΣ ΑΠΑΣΧ.	Ε.Ε.	ΣΥΝΤΑΞΙΟΥΧΟΣ	ΟΙΚΙΑΚΑ	ΣΠΟΥΔΑΣΤΗΣ/ ΦΟΙΤΗΤΗΣ	ΑΝΕΡΓΟΣ
Πολύ συχνά	5,5	9,2	8,2	7,3	3,2	3,8	3,2
Αρκετά συχνά	29,9	25,6	19,8	31,8	29,6	22,7	25,3
Όχι συχνά	29	25	23,9	26	25,9	30,2	21,2
Καθόλου συχνά	24,8	26,8	28	24,1	27,4	28,3	31,8
Δεν γνωρίζω	10,7	13,4	18	10	13,9	15,1	17,7
Μη απάντηση/ Άρνηση	0,2	0	2,2	0,8	0	0	0,8

	ΑΝΩΤΕΡΗ/ ΑΝΩΤΕΡΗ-ΜΕΣΑΙΑ ΤΑΞΗ	ΚΑΤΩΤΕΡΗ-ΜΕΣΑΙΑ ΤΑΞΗ	ΕΡΓΑΤΙΚΗ ΤΑΞΗ	ΚΑΤΩΤΕΡΗ ΤΑΞΗ	ΔΓ/ΔΑ
Πολύ συχνά	5,3	5,5	4,5	12,1	0
Αρκετά συχνά	24,9	30,5	30,7	20,8	18,2
Όχι συχνά	35,8	29,8	22,9	24,1	9,7
Καθόλου συχνά	25,6	22,7	29	23,2	44,8
Δεν γνωρίζω	7,7	11,5	12,3	19	24,4
Μη απάντηση/ Άρνηση	0,7	0	0,6	0,7	3

	ΑΤΤΙΚΗ	ΘΕΣΣΑΛΟΝΙΚΗ	ΒΟΡΕΙΑ ΕΛΛΑΔΑ	ΚΕΝΤΡΙΚΗ ΕΛΛΑΔΑ	ΝΗΣΙΑ ΑΙΓΑΙΟΥ-ΚΡΗΤΗ	ΑΣΤΙΚΗ	ΑΓΡΟΤΙΚΗ
Πολύ συχνά	7,6	6,6	5,8	2,3	6,1	5,9	5,2
Αρκετά συχνά	20,4	30,8	38	32,7	23,5	26,7	33,5
Όχι συχνά	20,3	42	36,2	26,7	10	26,3	26,7
Καθόλου συχνά	41	17,9	15,8	10,7	40,9	29,2	17,5
Δεν γνωρίζω	10,4	2,6	3,8	26,8	18	11,3	16,8
Μη απάντηση/ Άρνηση	0,3	0	0,3	0,8	1,4	0,6	0,3

	ΑΡΙΣΤΕΡΑ (1,2)	3	4	5	6	7	8	ΔΕΞΙΑ (9,10)	ΔΕΝ ΙΣΧΥΕΙ/ΔΓ/ΔΑ
Πολύ συχνά	9,4	5,8	4,9	8,5	3,2	6,7	1,1	8,7	2,9
Αρκετά συχνά	25,1	22,5	19,8	28,1	32,2	33,8	36,9	25,7	29,4
Όχι συχνά	15,5	22,4	24,1	30,7	31,5	31	31,5	23,6	20,5
Καθόλου συχνά	32,8	41,3	35,2	23,9	23,8	21,1	27,7	37,9	15,4
Δεν γνωρίζω	14,4	8,1	16	8,4	8,2	6,6	2,8	4,1	31,3
Μη απάντηση/ Άρνηση	2,8	0	0	0,4	1	0,8	0	0	0,5

Πίνακας 66.5: Οι δημοσιογράφοι παρέχουν αντικειμενική κάλυψη των εκλογών

	ΣΥΝΟΛΟ	ΑΝΔΡΑΣ	ΓΥΝΑΙΚΑ	18-29	30-39	40-49	50-59	60+	Α' ΒΑΘΜΙΑ	Β' ΒΑΘΜΙΑ	Γ' ΒΑΘΜΙΑ	ΜΕΤΑΠΤ. / ΔΙΔΑΚΤ.
Πολύ συχνά	3,8	3,7	3,9	4,8	5,2	2,5	3,5	3,4	1,4	5,3	4,1	3
Αρκετά συχνά	22	20,2	23,6	18,9	25,4	28,2	16,7	20,9	22,1	20,8	24	28,6
Όχι συχνά	41,8	42,8	41	37,6	35,7	38,2	46,9	47,5	48,1	37,3	42,8	40,4
Καθόλου συχνά	28,2	29,6	26,9	34,5	28,1	25,1	29,8	25,6	24,1	31,5	26,8	28
Δεν γνωρίζω	3,9	3,6	4,3	4,2	4,8	5,7	3,1	2,7	4,3	4,7	1,9	0
Μη απάντηση/ Άρνηση	0,2	0,2	0,3	0	0,9	0,4	0	0	0	0,3	0,4	0

	ΑΠΟΤΑΜΙΕΥΕΙ/ ΤΑ ΒΓΑΖΕΙ ΠΕΡΑ	ΞΟΔΕΥΕΙ ΚΑΠΟΙΕΣ ΟΙΚΟΝΟΜΙΕΣ	ΞΟΔΕΥΕΙ ΚΑΙ ΔΑΝΕΙΖΕΤΑΙ	ΔΓ/ΔΑ
Πολύ συχνά	3,7	5,4	2,4	0
Αρκετά συχνά	24,1	17,8	12,5	9,6
Όχι συχνά	42,1	45,2	29,1	75,7
Καθόλου συχνά	25,7	27,3	53,9	14,6
Δεν γνωρίζω	4,1	4,3	2,2	0
Μη απάντηση/ Άρνηση	0,3	0	0	0

	ΕΡΓΑΖΟΜΕΝΟΙ ΠΛΗΡΟΥΣ ΑΠΑΣΧ.	ΕΡΓΑΖΟΜΕΝΟΙ ΜΕΡΙΚΗΣ ΑΠΑΣΧ.	Ε.Ε.	ΣΥΝΤΑΞΙΟΥΧΟΣ	ΟΙΚΙΑΚΑ	ΣΠΟΥΔΑΣΤΗΣ/ ΦΟΙΤΗΤΗΣ	ΑΝΕΡΓΟΣ
Πολύ συχνά	4	6,7	2	2,9	4,8	9,5	2
Αρκετά συχνά	22,8	22,4	15,9	20,5	30	20,8	20,1
Όχι συχνά	41,1	33	43,1	46,6	44,9	33,9	39,8
Καθόλου συχνά	27,4	29,2	29,4	27,3	18	32,1	35,5
Δεν γνωρίζω	4,4	8,6	8,4	2,7	2,4	3,8	2,6
Μη απάντηση/ Άρνηση	0,4	0	1,1	0	0	0	0

	ΑΝΩΤΕΡΗ/ ΑΝΩΤΕΡΗ-ΜΕΣΑΙΑ ΤΑΞΗ	ΚΑΤΩΤΕΡΗ-ΜΕΣΑΙΑ ΤΑΞΗ	ΕΡΓΑΤΙΚΗ ΤΑΞΗ	ΚΑΤΩΤΕΡΗ ΤΑΞΗ	ΔΓ/ΔΑ
Πολύ συχνά	7	4,9	1,9	4,4	2,6
Αρκετά συχνά	23,6	20,2	23,6	21,6	15,3
Όχι συχνά	37,5	47,8	39,9	34,6	49,4
Καθόλου συχνά	28,1	24,9	29,5	32	29,8
Δεν γνωρίζω	3,8	1,9	4,9	7,3	0
Μη απάντηση/ Άρνηση	0	0,2	0,2	0	3

	ΑΤΤΙΚΗ	ΘΕΣΣΑΛΟΝΙΚΗ	ΒΟΡΕΙΑ ΕΛΛΑΔΑ	ΚΕΝΤΡΙΚΗ ΕΛΛΑΔΑ	ΝΗΣΙΑ ΑΙΓΑΙΟΥ-ΚΡΗΤΗ	ΑΣΤΙΚΗ	ΑΓΡΟΤΙΚΗ
Πολύ συχνά	3,1	8,1	6,5	1,6	1	3,9	3,6
Αρκετά συχνά	25,9	18,1	21,4	13,4	32,9	23,2	18,6
Όχι συχνά	35,5	52,2	37,4	55,2	32,4	40,6	45,4
Καθόλου συχνά	31,1	20,1	34,4	23,6	23,7	28,1	28,4
Δεν γνωρίζω	4,1	0,8	0,3	5,8	10	3,9	4
Μη απάντηση/ Άρνηση	0,2	0,7	0	0,4	0	0,3	0

	ΑΡΙΣΤΕΡΑ (1,2)	3	4	5	6	7	8	ΔΕΞΙΑ (9,10)	ΔΕΝ ΙΣΧΥΕΙ/ΔΓ/ΔΑ
Πολύ συχνά	3	1	4,7	7,7	1,8	5	0	0,7	2,5
Αρκετά συχνά	17,1	25	16,7	27,9	16,7	22,3	15,3	21,3	22
Όχι συχνά	24,7	39,3	43,8	40,1	52,5	48,5	46,3	40,1	40,1
Καθόλου συχνά	45,8	33,3	31,9	23,2	28	24,2	37,9	36,4	20,5
Δεν γνωρίζω	9,4	1,5	2	0,8	0,9	0	0,5	1,6	14,5
Μη απάντηση/ Άρνηση	0	0	0,8	0,3	0	0	0	0	0,5

Πίνακας 66.6: Οι υπεύθυνοι/αρμόδιοι των εκλογών είναι αμερόληπτοι

	ΣΥΝΟΛΟ	ΑΝΔΡΑΣ	ΓΥΝΑΙΚΑ	18-29	30-39	40-49	50-59	60+	Α' ΒΑΘΜΙΑ	Β' ΒΑΘΜΙΑ	Γ' ΒΑΘΜΙΑ	ΜΕΤΑΠΤ. / ΔΙΔΑΚΤ.
Πολύ συχνά	19,9	19	20,8	19,4	21,8	23,4	20,6	16,9	13,1	21,6	26,3	31,1
Αρκετά συχνά	30,5	31,5	29,6	25	27,6	28,8	34,8	34	33,3	28,1	31,2	33,1
Όχι συχνά	28,2	30,7	26,1	27,2	27,7	25,7	28	30,7	30,1	29	24,6	15,8
Καθόλου συχνά	9,2	9,1	9,3	13,9	8,7	8,6	9,7	7,1	6,8	10,6	10,2	7,8
Δεν γνωρίζω	11,9	9,4	14	14,5	14,2	13,5	6,5	10,8	16,3	10,6	7,2	12,2
Μη απάντηση/ Άρνηση	0,2	0,2	0,3	0	0	0	0,4	0,6	0,3	0,1	0,5	0

	ΑΠΟΤΑΜΙΕΥΕΙ/ ΤΑ ΒΓΑΖΕΙ ΠΕΡΑ	ΞΟΔΕΥΕΙ ΚΑΠΟΙΕΣ ΟΙΚΟΝΟΜΙΕΣ	ΞΟΔΕΥΕΙ ΚΑΙ ΔΑΝΕΙΖΕΤΑΙ	ΔΓ/ΔΑ
Πολύ συχνά	22,7	14,7	7,5	0
Αρκετά συχνά	29	36,2	35,1	17
Όχι συχνά	27,7	32,1	20,7	73,4
Καθόλου συχνά	8,1	9,1	21,4	0
Δεν γνωρίζω	12,4	7,7	15,4	9,6
Μη απάντηση/ Άρνηση	0,3	0,3	0	0

	ΕΡΓΑΖΟΜΕΝΟΙ ΠΛΗΡΟΥΣ ΑΠΑΣΧ.	ΕΡΓΑΖΟΜΕΝΟΙ ΜΕΡΙΚΗΣ ΑΠΑΣΧ.	Ε.Ε.	ΣΥΝΤΑΞΙΟΥΧΟΣ	ΟΙΚΙΑΚΑ	ΣΠΟΥΔΑΣΤΗΣ/ ΦΟΙΤΗΤΗΣ	ΑΝΕΡΓΟΣ
Πολύ συχνά	22,2	25,9	15,8	17,1	20,6	28,4	16,3
Αρκετά συχνά	32,2	27,2	23,4	34	29,3	16,9	31
Όχι συχνά	25,4	21,8	33,7	31,7	26,4	32	28,7
Καθόλου συχνά	9,3	14,5	8,8	6,6	8,1	13,3	10,4
Δεν γνωρίζω	10,6	10,7	18,3	10	15,6	9,4	13,6
Μη απάντηση/ Άρνηση	0,3	0	0	0,6	0	0	0

	ΑΝΩΤΕΡΗ/ ΑΝΩΤΕΡΗ-ΜΕΣΑΙΑ ΤΑΞΗ	ΚΑΤΩΤΕΡΗ-ΜΕΣΑΙΑ ΤΑΞΗ	ΕΡΓΑΤΙΚΗ ΤΑΞΗ	ΚΑΤΩΤΕΡΗ ΤΑΞΗ	ΔΓ/ΔΑ
Πολύ συχνά	29,7	22,5	17,1	17,5	5,4
Αρκετά συχνά	26,2	33,4	28,7	37	8,7
Όχι συχνά	28,6	28,9	29,3	18,4	48,3
Καθόλου συχνά	7,9	7,1	9,9	12,6	14,8
Δεν γνωρίζω	7,2	8	14,7	14,4	22,8
Μη απάντηση/ Άρνηση	0,4	0,1	0,4	0	0

	ΑΤΤΙΚΗ	ΘΕΣΣΑΛΟΝΙΚΗ	ΒΟΡΕΙΑ ΕΛΛΑΔΑ	ΚΕΝΤΡΙΚΗ ΕΛΛΑΔΑ	ΝΗΣΙΑ ΑΙΓΑΙΟΥ-ΚΡΗΤΗ	ΑΣΤΙΚΗ	ΑΓΡΟΤΙΚΗ
Πολύ συχνά	28,1	21,2	20,7	4,4	24	20,8	17,4
Αρκετά συχνά	32,6	30,8	24,6	39,8	14,7	29,4	33,7
Όχι συχνά	16,6	39,7	37,7	33,4	24,7	27,9	29,3
Καθόλου συχνά	11,6	4,9	13,1	4,2	8,7	10,3	6,2
Δεν γνωρίζω	10,8	3,4	3,8	17,8	27,3	11,4	13,1
Μη απάντηση/ Άρνηση	0,2	0	0	0,4	0,6	0,2	0,4

	ΑΡΙΣΤΕΡΑ (1,2)	3	4	5	6	7	8	ΔΕΞΙΑ (9,10)	ΔΕΝ ΙΣΧΥΕΙ/ΔΓ/ΔΑ
Πολύ συχνά	24,8	27,3	19,6	27,1	16,8	17,4	16	16,8	10,5
Αρκετά συχνά	27,6	30,8	33,7	29,1	32,5	45,9	28,8	37,2	21,5
Όχι συχνά	23	19,3	24,1	30,2	33	25,3	37,8	25,8	29
Καθόλου συχνά	14	9,4	8,8	8,4	9,8	4	13,4	17	7,1
Δεν γνωρίζω	9,6	12,7	12,2	5,2	8	7,5	4	3,1	31,9
Μη απάντηση/ Άρνηση	1	0,5	1,5	0	0	0	0	0	0

Πίνακας 66.7: Οι πλούσιοι εξαγοράζουν τις εκλογές

	ΣΥΝΟΛΟ	ΑΝΔΡΑΣ	ΓΥΝΑΙΚΑ	18-29	30-39	40-49	50-59	60+	Α' ΒΑΘΜΙΑ	Β' ΒΑΘΜΙΑ	Γ' ΒΑΘΜΙΑ	ΜΕΤΑΠΤ. / ΔΙΔΑΚΤ.
Πολύ συχνά	8,9	11,2	6,8	9,1	9,7	10,2	5,3	9,3	12,2	6,9	8,4	6,3
Αρκετά συχνά	23,6	24,6	22,8	19,4	20	18,1	24	31,2	25	23,3	22,4	18,9
Όχι συχνά	25,9	26,7	25,2	23,7	30,1	22,9	31,8	23,3	22	27,3	27,9	37,5
Καθόλου συχνά	25,4	24,1	26,4	25,4	26,2	30	22,7	23,5	23	26	28	25,1
Δεν γνωρίζω	15,9	13,1	18,4	21,8	13,4	18,8	15,9	12,5	17,8	15,9	13,3	12,2
Μη απάντηση/ Άρνηση	0,3	0,3	0,3	0,6	0,5	0	0,4	0,2	0	0,6	0	0

	ΑΠΟΤΑΜΙΕΥΕΙ/ ΤΑ ΒΓΑΖΕΙ ΠΕΡΑ	ΞΟΔΕΥΕΙ ΚΑΠΟΙΕΣ ΟΙΚΟΝΟΜΙΕΣ	ΞΟΔΕΥΕΙ ΚΑΙ ΔΑΝΕΙΖΕΤΑΙ	ΔΓ/ΔΑ
Πολύ συχνά	7,7	8	22	0
Αρκετά συχνά	23,5	24,7	19,1	52,5
Όχι συχνά	25	35,5	18,3	6
Καθόλου συχνά	29,1	16,7	10,8	0
Δεν γνωρίζω	14,5	15	29,1	32,9
Μη απάντηση/ Άρνηση	0,2	0	0,7	8,6

	ΕΡΓΑΖΟΜΕΝΟΙ ΠΛΗΡΟΥΣ ΑΠΑΣΧ.	ΕΡΓΑΖΟΜΕΝΟΙ ΜΕΡΙΚΗΣ ΑΠΑΣΧ.	Ε.Ε.	ΣΥΝΤΑΞΙΟΥΧΟΣ	ΟΙΚΙΑΚΑ	ΣΠΟΥΔΑΣΤΗΣ/ ΦΟΙΤΗΤΗΣ	ΑΝΕΡΓΟΣ
Πολύ συχνά	9,7	8,5	9,9	11	5,4	3,8	7,6
Αρκετά συχνά	21,4	14,5	14,1	31,8	24,7	17	25,3
Όχι συχνά	27,9	29,7	23,8	22	26,8	32,1	23,1
Καθόλου συχνά	28,1	33,9	26	21,6	26,7	28,3	19,4
Δεν γνωρίζω	12,3	13,4	25,1	13,5	16,4	18,8	24,1
Μη απάντηση/ Άρνηση	0,5	0	1,1	0	0	0	0,4

	ΑΝΩΤΕΡΗ/ ΑΝΩΤΕΡΗ-ΜΕΣΑΙΑ ΤΑΞΗ	ΚΑΤΩΤΕΡΗ-ΜΕΣΑΙΑ ΤΑΞΗ	ΕΡΓΑΤΙΚΗ ΤΑΞΗ	ΚΑΤΩΤΕΡΗ ΤΑΞΗ	ΔΓ/ΔΑ
Πολύ συχνά	5,9	7,8	8,4	17	3,3
Αρκετά συχνά	23,9	24,2	25,2	19,2	12,2
Όχι συχνά	30,5	29,4	24,1	20,2	18,6
Καθόλου συχνά	27,1	23,9	28,4	18,9	19,9
Δεν γνωρίζω	12,5	14,7	13,3	24,6	43
Μη απάντηση/ Άρνηση	0	0	0,5	0	3

	ΑΤΤΙΚΗ	ΘΕΣΣΑΛΟΝΙΚΗ	ΒΟΡΕΙΑ ΕΛΛΑΔΑ	ΚΕΝΤΡΙΚΗ ΕΛΛΑΔΑ	ΝΗΣΙΑ ΑΙΓΑΙΟΥ-ΚΡΗΤΗ	ΑΣΤΙΚΗ	ΑΓΡΟΤΙΚΗ
Πολύ συχνά	15,9	11,8	3,8	1,2	9,5	10,2	5
Αρκετά συχνά	21	44,1	29,3	17,8	12,8	25,9	16,9
Όχι συχνά	19,4	26	40,7	29,7	9	24	31,5
Καθόλου συχνά	32,3	13,6	22,2	16	41,2	25,1	26,2
Δεν γνωρίζω	11,5	4,5	4	35	25,5	14,4	20,5
Μη απάντηση/ Άρνηση	0	0	0	0,4	2,1	0,4	0

	ΑΡΙΣΤΕΡΑ (1,2)	3	4	5	6	7	8	ΔΕΞΙΑ (9,10)	ΔΕΝ ΙΣΧΥΕΙ/ΔΓ/ΔΑ
Πολύ συχνά	20,6	7,2	8,3	7,9	8,9	5,8	5,1	23,6	6
Αρκετά συχνά	21,7	21,6	24	27,9	29,3	18,2	20,4	22,8	20,5
Όχι συχνά	25,7	23,3	22,6	31,9	26,4	35,7	29,9	15,3	16,8
Καθόλου συχνά	23,3	41,3	26,8	20,8	24,2	30	38,7	31,7	14,6
Δεν γνωρίζω	7,7	5,9	18,3	11,5	11,3	10,2	5,9	6,6	41,1
Μη απάντηση/ Άρνηση	1	0,7	0	0	0	0	0	0	1

Πίνακας 66.8: Οι ψηφοφόροι απειλούνται με βία στις κάλπες

	ΣΥΝΟΛΟ	ΑΝΔΡΑΣ	ΓΥΝΑΙΚΑ	18-29	30-39	40-49	50-59	60+	Α' ΒΑΘΜΙΑ	Β' ΒΑΘΜΙΑ	Γ' ΒΑΘΜΙΑ	ΜΕΤΑΠΤ. / ΔΙΔΑΚΤ.
Πολύ συχνά	0,9	1	0,8	1,2	2	0,4	0,9	0,3	1,1	0,5	1,4	0
Αρκετά συχνά	4,6	5	4,3	4,9	5,3	3,7	3,8	4,9	3,4	5,3	5	3,3
Όχι συχνά	18,3	19,4	17,4	18,1	20,3	15,2	21,1	17,7	17,6	20	15,3	17,1
Καθόλου συχνά	69,7	67,9	71,2	67,8	62,4	73,4	71	72,2	71,3	67,7	72	68,8
Δεν γνωρίζω	6,5	6,5	6,4	7,9	9,9	7	3,2	5	6,5	6,3	6,3	10,9
Μη απάντηση/ Άρνηση	0,1	0,2	0	0	0	0,4	0	0	0	0,2	0	0

	ΑΠΟΤΑΜΙΕΥΕΙ/ ΤΑ ΒΓΑΖΕΙ ΠΕΡΑ	ΞΟΔΕΥΕΙ ΚΑΠΟΙΕΣ ΟΙΚΟΝΟΜΙΕΣ	ΞΟΔΕΥΕΙ ΚΑΙ ΔΑΝΕΙΖΕΤΑΙ	ΔΓ/ΔΑ
Πολύ συχνά	0,7	0	4,2	0
Αρκετά συχνά	4,6	3,9	5,9	0
Όχι συχνά	17,3	20,4	21,7	32,8
Καθόλου συχνά	70,6	71,9	60,2	39,1
Δεν γνωρίζω	6,6	3,8	8,1	28,1
Μη απάντηση/ Άρνηση	0,1	0	0	0

	ΕΡΓΑΖΟΜΕΝΟΙ ΠΛΗΡΟΥΣ ΑΠΑΣΧ.	ΕΡΓΑΖΟΜΕΝΟΙ ΜΕΡΙΚΗΣ ΑΠΑΣΧ.	Ε.Ε.	ΣΥΝΤΑΞΙΟΥΧΟΣ	ΟΙΚΙΑΚΑ	ΣΠΟΥΔΑΣΤΗΣ/ ΦΟΙΤΗΤΗΣ	ΑΝΕΡΓΟΣ
Πολύ συχνά	0,5	1,4	5,1	0,3	0	1,9	0,8
Αρκετά συχνά	5,2	1,4	8,3	4,6	4,4	1,9	2,3
Όχι συχνά	19,9	15,7	12,1	19,9	19,3	26,5	12,4
Καθόλου συχνά	68,2	69,2	62,7	69	71,1	65,9	79,8
Δεν γνωρίζω	6	12,3	11,7	6,2	5,2	3,8	4,8
Μη απάντηση/ Άρνηση	0,2	0	0	0	0	0	0

	ΑΝΩΤΕΡΗ/ ΑΝΩΤΕΡΗ-ΜΕΣΑΙΑ ΤΑΞΗ	ΚΑΤΩΤΕΡΗ-ΜΕΣΑΙΑ ΤΑΞΗ	ΕΡΓΑΤΙΚΗ ΤΑΞΗ	ΚΑΤΩΤΕΡΗ ΤΑΞΗ	ΔΓ/ΔΑ
Πολύ συχνά	1,4	0,7	0,5	2,2	0
Αρκετά συχνά	5,3	5,8	3,7	3,9	2,6
Όχι συχνά	25,6	21,1	14,6	19,5	6,6
Καθόλου συχνά	63,9	68	74,3	63,5	71,9
Δεν γνωρίζω	3,8	4,2	6,9	10,9	18,9
Μη απάντηση/ Άρνηση	0	0,2	0	0	0

	ΑΤΤΙΚΗ	ΘΕΣΣΑΛΟΝΙΚΗ	ΒΟΡΕΙΑ ΕΛΛΑΔΑ	ΚΕΝΤΡΙΚΗ ΕΛΛΑΔΑ	ΝΗΣΙΑ ΑΙΓΑΙΟΥ-ΚΡΗΤΗ	ΑΣΤΙΚΗ	ΑΓΡΟΤΙΚΗ
Πολύ συχνά	0	0	2,1	1,6	0,7	0,7	1,4
Αρκετά συχνά	3,7	1,3	4,9	5	9,3	4,5	4,9
Όχι συχνά	9,3	29	23,2	24,2	14,8	18,5	17,7
Καθόλου συχνά	83	68,2	68,1	53,4	65,5	69,9	69,1
Δεν γνωρίζω	4	0,8	1,8	15,7	9,7	6,3	6,9
Μη απάντηση/ Άρνηση	0	0,7	0	0	0	0,1	0

	ΑΡΙΣΤΕΡΑ (1,2)	3	4	5	6	7	8	ΔΕΞΙΑ (9,10)	ΔΕΝ ΙΣΧΥΕΙ/ΔΓ/ΔΑ
Πολύ συχνά	1,6	0	1,7	1,3	1,2	0	1,3	0	0,4
Αρκετά συχνά	9,8	5,8	7,2	2,9	3,8	3,4	2,8	6,5	4,7
Όχι συχνά	14,2	3,8	15,6	23,3	25,4	19,4	22,1	21,8	13,8
Καθόλου συχνά	63,5	87,3	72,2	69,3	65,1	72,9	71,5	68,6	62,9
Δεν γνωρίζω	10,9	3,2	3,3	3,1	4,5	4,3	2,2	3,1	17,9
Μη απάντηση/ Άρνηση	0	0	0	0	0	0	0	0	0,4

Πίνακας 66.9: **Στους ψηφοφόρους προσφέρεται μια πραγματική δυνατότητα επιλογής στις εκλογές**

	ΣΥΝΟΛΟ	ΑΝΔΡΑΣ	ΓΥΝΑΙΚΑ	18-29	30-39	40-49	50-59	60+	Α' ΒΑΘΜΙΑ	Β' ΒΑΘΜΙΑ	Γ' ΒΑΘΜΙΑ	ΜΕΤΑΠΤ. / ΔΙΔΑΚΤ.
Πολύ συχνά	40	40,5	39,6	42,9	39,7	40,4	40,3	38,1	37,5	41	42,6	34,7
Αρκετά συχνά	37,6	37,6	37,5	31,6	33,6	41	34,9	42,7	38,8	37,7	36,3	28,4
Όχι συχνά	14,8	15,7	14	17,1	14,6	10,3	18	14,6	15,4	14,4	13,2	26,3
Καθόλου συχνά	3,6	3,4	3,9	4,8	3,9	3,8	5,1	2	2	3,8	6,1	4,6
Δεν γνωρίζω	3,9	2,5	5	3,6	8,3	4	1,6	2,4	6,2	3	1,6	6
Μη απάντηση/ Άρνηση	0,1	0,2	0	0	0	0,4	0	0,1	0	0,2	0,2	0

	ΑΠΟΤΑΜΙΕΥΕΙ/ ΤΑ ΒΓΑΖΕΙ ΠΕΡΑ	ΞΟΔΕΥΕΙ ΚΑΠΟΙΕΣ ΟΙΚΟΝΟΜΙΕΣ	ΞΟΔΕΥΕΙ ΚΑΙ ΔΑΝΕΙΖΕΤΑΙ	ΔΓ/ΔΑ
Πολύ συχνά	42,2	36,9	30,4	0
Αρκετά συχνά	36,6	39,4	37,6	82,8
Όχι συχνά	14,4	17,1	14,7	9,6
Καθόλου συχνά	3,1	4	7,1	7,5
Δεν γνωρίζω	3,5	2,4	10,2	0
Μη απάντηση/ Άρνηση	0,1	0,3	0	0

	ΕΡΓΑΖΟΜΕΝΟΙ ΠΛΗΡΟΥΣ ΑΠΑΣΧ.	ΕΡΓΑΖΟΜΕΝΟΙ ΜΕΡΙΚΗΣ ΑΠΑΣΧ.	Ε.Ε.	ΣΥΝΤΑΞΙΟΥΧΟΣ	ΟΙΚΙΑΚΑ	ΣΠΟΥΔΑΣΤΗΣ/ ΦΟΙΤΗΤΗΣ	ΑΝΕΡΓΟΣ
Πολύ συχνά	41,8	42,3	25,9	36,9	38,9	37,8	49,4
Αρκετά συχνά	37,7	39,2	30,7	41,4	44	41,5	26,8
Όχι συχνά	13	6,9	32,5	16,3	9,7	13,2	15,6
Καθόλου συχνά	4,9	4,4	3,4	2,5	2,2	5,6	2,5
Δεν γνωρίζω	2,6	7,2	7,4	2,7	5,3	1,9	5,2
Μη απάντηση/ Άρνηση	0	0	0	0,2	0	0	0,5

	ΑΝΩΤΕΡΗ/ ΑΝΩΤΕΡΗ-ΜΕΣΑΙΑ ΤΑΞΗ	ΚΑΤΩΤΕΡΗ-ΜΕΣΑΙΑ ΤΑΞΗ	ΕΡΓΑΤΙΚΗ ΤΑΞΗ	ΚΑΤΩΤΕΡΗ ΤΑΞΗ	ΔΓ/ΔΑ
Πολύ συχνά	41	38,6	41,3	40,6	29,9
Αρκετά συχνά	32,4	41,3	38,9	29,2	33,1
Όχι συχνά	17,1	12,9	13,9	16,3	34,1
Καθόλου συχνά	6,3	5	2,2	3,1	0
Δεν γνωρίζω	3,1	2	3,5	10,7	3
Μη απάντηση/ Άρνηση	0	0,1	0,2	0	0

	ΑΤΤΙΚΗ	ΘΕΣΣΑΛΟΝΙΚΗ	ΒΟΡΕΙΑ ΕΛΛΑΔΑ	ΚΕΝΤΡΙΚΗ ΕΛΛΑΔΑ	ΝΗΣΙΑ ΑΙΓΑΙΟΥ-ΚΡΗΤΗ	ΑΣΤΙΚΗ	ΑΓΡΟΤΙΚΗ
Πολύ συχνά	46,8	43,5	31,4	37,6	36,8	40,5	38,6
Αρκετά συχνά	30,2	45,9	47,8	40,7	26	36	42,2
Όχι συχνά	13,8	7,4	16,1	16,5	19,1	15,4	13
Καθόλου συχνά	4,9	2,5	3,7	0,9	6,5	4	2,6
Δεν γνωρίζω	4	0,8	1	4,2	11,7	3,9	3,6
Μη απάντηση/ Άρνηση	0,3	0	0	0	0	0,2	0

	ΑΡΙΣΤΕΡΑ (1,2)	3	4	5	6	7	8	ΔΕΞΙΑ (9,10)	ΔΕΝ ΙΣΧΥΕΙ/ΔΓ/ΔΑ
Πολύ συχνά	44,6	48,1	44,4	47,3	26,9	41,3	37,1	36,4	30,4
Αρκετά συχνά	26,6	30,1	33,7	32,5	45,2	45,2	49,8	42,6	39,2
Όχι συχνά	21	11,4	18,7	14,2	23,2	10	12,4	13,9	13
Καθόλου συχνά	6,6	5,6	2,8	3,2	3,1	1,7	0,7	5,5	4,8
Δεν γνωρίζω	1,2	4,7	0	2,6	1,6	1,8	0	1,6	12,6
Μη απάντηση/ Άρνηση	0	0	0,5	0,3	0	0	0	0	0

Πίνακας 66.10: **Οι γυναίκες έχουν ίσες ευκαιρίες συμμετοχής**

	ΣΥΝΟΛΟ	ΑΝΔΡΑΣ	ΓΥΝΑΙΚΑ	18-29	30-39	40-49	50-59	60+	Α' ΒΑΘΜΙΑ	Β' ΒΑΘΜΙΑ	Γ' ΒΑΘΜΙΑ	ΜΕΤΑΠΤ. / ΔΙΔΑΚΤ.
Πολύ συχνά	66,5	68,9	64,3	68,5	61,8	69,9	63,8	67,4	61,4	66,2	75,9	67,2
Αρκετά συχνά	26	25	26,9	24,2	28,2	20,4	30,2	27	30,8	26,4	17,7	18,9
Όχι συχνά	5	4	5,9	6,1	3,9	5,3	4,8	5,1	4,9	4,8	4,6	13,9
Καθόλου συχνά	0,5	0,2	0,7	1,2	0	0,8	0,5	0,2	0	0,6	1	0
Δεν γνωρίζω	1,8	1,5	2,2	0	6,2	2,8	0,7	0,3	2,9	1,7	0,4	0
Μη απάντηση/ Άρνηση	0,2	0,3	0	0	0	0,8	0	0	0	0,2	0,4	0

	ΑΠΟΤΑΜΙΕΥΕΙ/ ΤΑ ΒΓΑΖΕΙ ΠΕΡΑ	ΞΟΔΕΥΕΙ ΚΑΠΟΙΕΣ ΟΙΚΟΝΟΜΙΕΣ	ΞΟΔΕΥΕΙ ΚΑΙ ΔΑΝΕΙΖΕΤΑΙ	ΔΓ/ΔΑ
Πολύ συχνά	66,2	69,4	61,6	82,8
Αρκετά συχνά	26,2	21,6	34	17,2
Όχι συχνά	4,9	6,9	3,5	0
Καθόλου συχνά	0,4	0,7	0,9	0
Δεν γνωρίζω	2,3	0,9	0	0
Μη απάντηση/ Άρνηση	0,1	0,5	0	0

	ΕΡΓΑΖΟΜΕΝΟΙ ΠΛΗΡΟΥΣ ΑΠΑΣΧ.	ΕΡΓΑΖΟΜΕΝΟΙ ΜΕΡΙΚΗΣ ΑΠΑΣΧ.	Ε.Ε.	ΣΥΝΤΑΞΙΟΥΧΟΣ	ΟΙΚΙΑΚΑ	ΣΠΟΥΔΑΣΤΗΣ/ ΦΟΙΤΗΤΗΣ	ΑΝΕΡΓΟΣ
Πολύ συχνά	71,7	70,1	52,7	64,9	59,8	64,2	67,1
Αρκετά συχνά	21,6	20,6	28,5	30,4	31,6	26,3	26,4
Όχι συχνά	4,5	2,1	13,7	4,1	5,5	5,6	4,4
Καθόλου συχνά	0,2	2,8	0	0	0,5	3,9	0
Δεν γνωρίζω	1,8	4,4	5,1	0,7	2,6	0	1,6
Μη απάντηση/ Άρνηση	0,2	0	0	0	0	0	0,5

	ΑΝΩΤΕΡΗ/ ΑΝΩΤΕΡΗ-ΜΕΣΑΙΑ ΤΑΞΗ	ΚΑΤΩΤΕΡΗ-ΜΕΣΑΙΑ ΤΑΞΗ	ΕΡΓΑΤΙΚΗ ΤΑΞΗ	ΚΑΤΩΤΕΡΗ ΤΑΞΗ	ΔΓ/ΔΑ
Πολύ συχνά	67,8	65	66,5	69,5	63,2
Αρκετά συχνά	25,1	28,7	25	24,1	21,9
Όχι συχνά	5,2	3,9	5,9	3,5	11,9
Καθόλου συχνά	1	0,9	0,2	0	0
Δεν γνωρίζω	0,8	1,5	2	2,9	3
Μη απάντηση/ Άρνηση	0	0	0,4	0	0

	ΑΤΤΙΚΗ	ΘΕΣΣΑΛΟΝΙΚΗ	ΒΟΡΕΙΑ ΕΛΛΑΔΑ	ΚΕΝΤΡΙΚΗ ΕΛΛΑΔΑ	ΝΗΣΙΑ ΑΙΓΑΙΟΥ-ΚΡΗΤΗ	ΑΣΤΙΚΗ	ΑΓΡΟΤΙΚΗ
Πολύ συχνά	74	61,2	56,1	65,9	69,3	67,7	62,8
Αρκετά συχνά	18,4	32	39,4	31,1	7,1	25,1	28,8
Όχι συχνά	5,2	6	3,9	0,7	15,2	4,8	5,6
Καθόλου συχνά	0,7	0	0,3	0	1,7	0,7	0
Δεν γνωρίζω	1,3	0,8	0,3	2,3	6,8	1,5	2,9
Μη απάντηση/ Άρνηση	0,4	0	0	0	0	0,2	0

	ΑΡΙΣΤΕΡΑ (1,2)	3	4	5	6	7	8	ΔΕΞΙΑ (9,10)	ΔΕΝ ΙΣΧΥΕΙ/ΔΓ/ΔΑ
Πολύ συχνά	74,6	73,2	67,8	72,6	57,7	72,3	52,7	57	61,9
Αρκετά συχνά	16,6	20,7	23,3	23,2	31,9	22,6	41,7	33,1	26,5
Όχι συχνά	7,8	1,5	7,6	3,1	8,7	5,1	5,6	8,3	4,2
Καθόλου συχνά	1	0	1,2	0,3	0,8	0	0	0	1
Δεν γνωρίζω	0	4,6	0	0,3	0,9	0	0	1,6	6,5
Μη απάντηση/ Άρνηση	0	0	0	0,6	0	0	0	0	0

67. Μερικοί πιστεύουν ότι η διεξαγωγή αδιάβλητων εκλογών κάνει μεγάλη διαφορά στη ζωή τους. Άλλοι πάλι φρονούν ότι δεν έχει μεγάλη σημασία. Πόσο σημαντικό θα λέγατε ότι είναι για σας να είναι αδιάβλητες οι εκλογές;

Μία απάντηση, κλίμακα

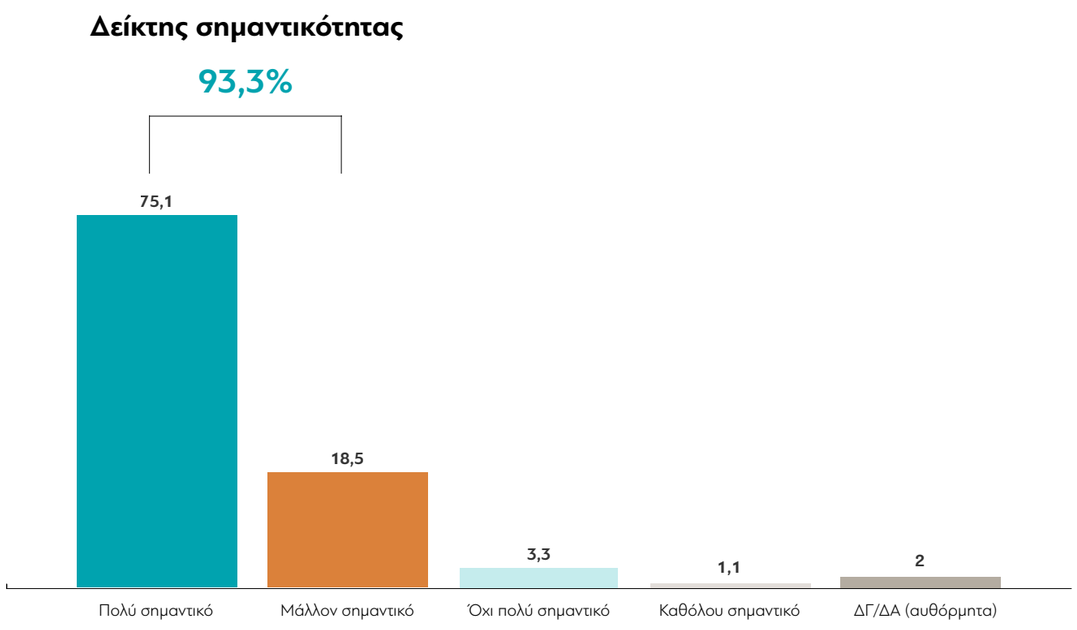

Πίνακας 67: Μερικοί πιστεύουν ότι η διεξαγωγή αδιάβλητων εκλογών κάνει μεγάλη διαφορά στη ζωή τους. Άλλοι πάλι φρονούν ότι δεν έχει μεγάλη σημασία. Πόσο σημαντικό θα λέγατε ότι είναι για σας να είναι αδιάβλητες οι εκλογές;

	ΣΥΝΟΛΟ	ΑΝΔΡΑΣ	ΓΥΝΑΙΚΑ	18-29	30-39	40-49	50-59	60+	Α' ΒΑΘΜΙΑ	Β' ΒΑΘΜΙΑ	Γ' ΒΑΘΜΙΑ	ΜΕΤΑΠΤ. / ΔΙΔΑΚΤ.
Πολύ σημαντικό	75,1	77,3	73,2	70,5	72,4	78,4	79,1	75,4	70,2	74,6	83,3	90,5
Μάλλον σημαντικό	18,5	15,2	21,3	21,7	19,1	13,5	17,3	19,8	22,3	18,8	13	3,3
Όχι πολύ σημαντικό	3,3	3,9	2,7	3	5,9	4,5	1,2	2,1	2,6	4	2,1	6,3
Καθόλου σημαντικό	1,1	1	1,2	1,2	1,6	0,8	1,7	0,6	1	1	1,6	0
Δεν γνωρίζω	2	2,5	1,6	3,6	0,9	2,8	0,7	2	3,9	1,6	0	0

	ΑΠΟΤΑΜΙΕΥΕΙ/ ΤΑ ΒΓΑΖΕΙ ΠΕΡΑ	ΞΟΔΕΥΕΙ ΚΑΠΟΙΕΣ ΟΙΚΟΝΟΜΙΕΣ	ΞΟΔΕΥΕΙ ΚΑΙ ΔΑΝΕΙΖΕΤΑΙ	ΔΓ/ΔΑ
Πολύ σημαντικό	75,4	74,9	71,7	90,4
Μάλλον σημαντικό	17,7	21,5	21,4	9,6
Όχι πολύ σημαντικό	3,6	1,8	3,2	0
Καθόλου σημαντικό	1,1	0	3	0
Δεν γνωρίζω	2,2	1,9	0,7	0

	ΕΡΓΑΖΟΜΕΝΟΙ ΠΛΗΡΟΥΣ ΑΠΑΣΧ.	ΕΡΓΑΖΟΜΕΝΟΙ ΜΕΡΙΚΗΣ ΑΠΑΣΧ.	Ε.Ε.	ΣΥΝΤΑΞΙΟΥΧΟΣ	ΟΙΚΙΑΚΑ	ΣΠΟΥΔΑΣΤΗΣ/ ΦΟΙΤΗΤΗΣ	ΑΝΕΡΓΟΣ
Πολύ σημαντικό	74,5	78,7	72,7	79,6	68	65,9	77,8
Μάλλον σημαντικό	17,7	9	18,9	17,2	25,4	30,3	17,2
Όχι πολύ σημαντικό	5,5	4,7	2	1,2	3,3	1,9	1,1
Καθόλου σημαντικό	0,6	4,9	2,4	0,4	0	0	2,3
Δεν γνωρίζω	1,7	2,8	4	1,6	3,2	1,9	1,5

	ΑΝΩΤΕΡΗ/ ΑΝΩΤΕΡΗ-ΜΕΣΑΙΑ ΤΑΞΗ	ΚΑΤΩΤΕΡΗ-ΜΕΣΑΙΑ ΤΑΞΗ	ΕΡΓΑΤΙΚΗ ΤΑΞΗ	ΚΑΤΩΤΕΡΗ ΤΑΞΗ	ΔΓ/ΔΑ
Πολύ σημαντικό	83,6	77,9	73	69,8	64,3
Μάλλον σημαντικό	14,6	15,4	20,2	20,5	35,7
Όχι πολύ σημαντικό	1,3	3,9	2,9	5	0
Καθόλου σημαντικό	0	1,8	0,8	1,4	0
Δεν γνωρίζω	0,5	1	3	3,3	0

	ΑΤΤΙΚΗ	ΘΕΣΣΑΛΟΝΙΚΗ	ΒΟΡΕΙΑ ΕΛΛΑΔΑ	ΚΕΝΤΡΙΚΗ ΕΛΛΑΔΑ	ΝΗΣΙΑ ΑΙΓΑΙΟΥ-ΚΡΗΤΗ	ΑΣΤΙΚΗ	ΑΓΡΟΤΙΚΗ
Πολύ σημαντικό	77,6	74,5	76,1	75,1	65,6	74,8	76,2
Μάλλον σημαντικό	12,9	19,7	18,8	21,7	28,3	17,5	21,3
Όχι πολύ σημαντικό	3,3	4,2	4,3	1	4,9	3,9	1,4
Καθόλου σημαντικό	1,9	0,7	0,4	0,9	0,7	1,5	0
Δεν γνωρίζω	4,3	1	0,3	1,3	0,6	2,3	1,1

	ΑΡΙΣΤΕΡΑ (1,2)	3	4	5	6	7	8	ΔΕΞΙΑ (9,10)	ΔΕΝ ΙΣΧΥΕΙ/ΔΓ/ΔΑ
Πολύ σημαντικό	76,2	84	89	69,6	84,7	79,8	77,4	75,6	63,6
Μάλλον σημαντικό	9,4	14	9	22,4	11,6	17,1	19,5	19,7	25,8
Όχι πολύ σημαντικό	1,3	0	2	6,1	3,1	0,8	3,1	4,7	2,9
Καθόλου σημαντικό	5,9	2,1	0	0,3	0	0,6	0	0	2,5
Δεν γνωρίζω	7,1	0	0	1,7	0,6	1,7	0	0	5,2

World Values Survey
Σεπτέμβριος 2018

Πολιτική Κουλτούρα & Πολιτικά Καθεστώτα

68. Θα περιγράψω τώρα διάφορα είδη πολιτικών συστημάτων και θα σας ρωτήσω τι νομίζετε για το καθένα ως τρόπο διακυβέρνησης αυτής της χώρας. Θα λέγατε για κάθε ένα απ' αυτά τα πολιτικά συστήματα ότι είναι πολύ καλό, σχετικά καλό, σχετικά άσχημο, ή πολύ άσχημο ως τρόπος διακυβέρνησης της χώρας;

Μία απάντηση ανά σύστημα, κλίμακα

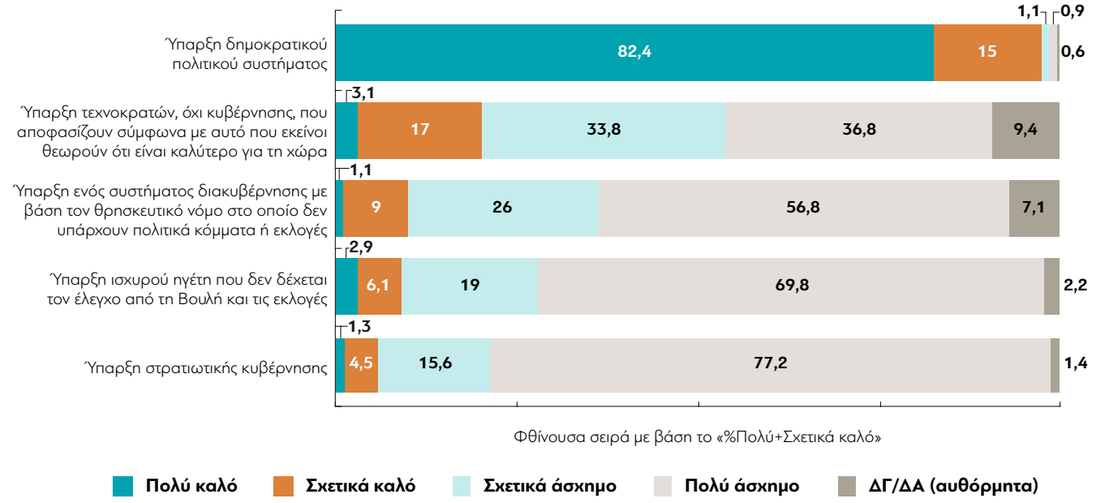

Δείκτης: Πολύ και Σχετικά Καλό (%)

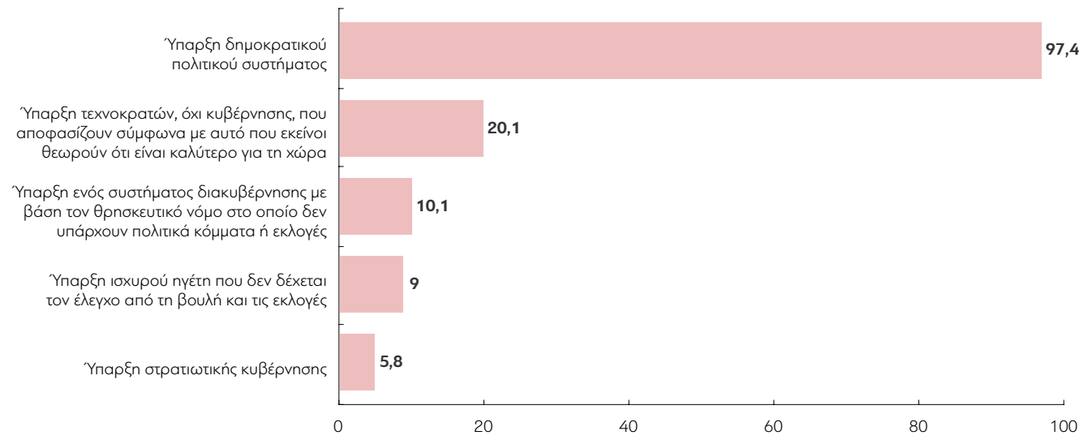

Πίνακας 68.1: Ύπαρξη ισχυρού ηγέτη που δεν δέχεται τον έλεγχο από τη Βουλή και τις εκλογές

	ΣΥΝΟΛΟ	ΑΝΔΡΑΣ	ΓΥΝΑΙΚΑ	18-29	30-39	40-49	50-59	60+	Α' ΒΑΘΜΙΑ	Β' ΒΑΘΜΙΑ	Γ' ΒΑΘΜΙΑ	ΜΕΤΑΠΤ. / ΔΙΔΑΚΤ.
Πολύ καλό	2,9	4,4	1,6	3,7	3,9	3,7	1,9	2,1	1,1	3,5	4,2	6,3
Σχετικά καλό	6,1	5,9	6,2	6,1	4	6,5	8,2	5,9	6,2	5,9	5,9	7,8
Σχετικά άσκημο	19	17,8	19,9	19,3	19,2	19,6	18,5	18,4	21,1	19,6	14,3	12,8
Πολύ άσκημο	69,8	69,6	69,9	67,9	71,6	67,7	69,5	71,2	69,2	68,4	74	73,1
Δεν γνωρίζω	2,1	2,3	2	2,4	1,3	2,4	1,8	2,5	2,3	2,5	1	0
Μη απάντηση/ Άρνηση	0,1	0	0,2	0,6	0	0	0	0	0	0	0,6	0

	ΑΠΟΤΑΜΙΕΥΕΙ/ ΤΑ ΒΓΑΖΕΙ ΠΕΡΑ	ΞΟΔΕΥΕΙ ΚΑΠΟΙΕΣ ΟΙΚΟΝΟΜΙΕΣ	ΞΟΔΕΥΕΙ ΚΑΙ ΔΑΝΕΙΖΕΤΑΙ	ΔΓ/ΔΑ
Πολύ καλό	2,3	3,7	7,3	0
Σχετικά καλό	5,3	8,9	7,1	9,6
Σχετικά άσκημο	17,2	20,9	30	30,5
Πολύ άσκημο	72,7	64	55,6	59,8
Δεν γνωρίζω	2,5	1,8	0	0
Μη απάντηση/ Άρνηση	0	0,7	0	0

	ΕΡΓΑΖΟΜΕΝΟΙ ΠΛΗΡΟΥΣ ΑΠΑΣΧ.	ΕΡΓΑΖΟΜΕΝΟΙ ΜΕΡΙΚΗΣ ΑΠΑΣΧ.	Ε.Ε.	ΣΥΝΤΑΞΙΟΥΧΟΣ	ΟΙΚΙΑΚΑ	ΣΠΟΥΔΑΣΤΗΣ/ ΦΟΙΤΗΤΗΣ	ΑΝΕΡΓΟΣ
Πολύ καλό	3,7	1,4	4,5	1,2	1,9	1,9	4,1
Σχετικά καλό	6,2	3,7	4	7,4	4,1	5,6	7,2
Σχετικά άσκημο	18	10,9	7,6	20,4	24,4	30,2	19,2
Πολύ άσκημο	70,4	82,4	78,4	68,8	67,7	62,3	66,1
Δεν γνωρίζω	1,7	1,6	5,5	2,2	1,9	0	2,6
Μη απάντηση/ Άρνηση	0	0	0	0	0	0	0,8

	ΑΝΩΤΕΡΗ/ ΑΝΩΤΕΡΗ-ΜΕΣΑΙΑ ΤΑΞΗ	ΚΑΤΩΤΕΡΗ-ΜΕΣΑΙΑ ΤΑΞΗ	ΕΡΓΑΤΙΚΗ ΤΑΞΗ	ΚΑΤΩΤΕΡΗ ΤΑΞΗ	ΔΓ/ΔΑ
Πολύ καλό	6,1	3	1,9	4,3	0
Σχετικά καλό	3,4	6,8	6	6,5	6,6
Σχετικά άσκημο	21,7	20,5	15,9	22,1	19,6
Πολύ άσκημο	68,8	68,6	73,4	63,3	63,8
Δεν γνωρίζω	0	1	2,5	3,9	10,1
Μη απάντηση/ Άρνηση	0	0	0,3	0	0

	ΑΤΤΙΚΗ	ΘΕΣΣΑΛΟΝΙΚΗ	ΒΟΡΕΙΑ ΕΛΛΑΔΑ	ΚΕΝΤΡΙΚΗ ΕΛΛΑΔΑ	ΝΗΣΙΑ ΑΙΓΑΙΟΥ-ΚΡΗΤΗ	ΑΣΤΙΚΗ	ΑΓΡΟΤΙΚΗ
Πολύ καλό	1,5	0,8	0,7	6,8	6,3	2,6	3,9
Σχετικά καλό	4,4	10,7	6,4	5,8	6,6	6,6	4,5
Σχετικά άσκημο	12	29	25,7	21,5	12,5	17,9	22,1
Πολύ άσκημο	80,8	59,5	67,2	60	70,1	71,4	65,1
Δεν γνωρίζω	1,3	0	0	5,4	4,5	1,4	4,4
Μη απάντηση/ Άρνηση	0	0	0	0,5	0	0,1	0

	ΑΡΙΣΤΕΡΑ (1,2)	3	4	5	6	7	8	ΔΕΞΙΑ (9,10)	ΔΕΝ ΙΣΧΥΕΙ/ΔΓ/ΔΑ
Πολύ καλό	5,6	2	4,3	4,3	1,1	1,5	0,5	2,4	2,9
Σχετικά καλό	4,8	3,3	2,1	3,2	8,7	6,5	5,9	12,5	10,2
Σχετικά άσκημο	13,9	9,1	12	22,8	16,4	16,6	22	26,6	21,7
Πολύ άσκημο	74,7	84,8	79,7	68,7	72,9	74,4	70,9	57,6	57,6
Δεν γνωρίζω	1	0,8	1,8	1	0,9	1	0,7	1	7
Μη απάντηση/ Άρνηση	0	0	0	0	0	0	0	0	0,6

Πίνακας 68.2: Ύπαρξη τεχνοκρατών, όχι κυβέρνησης, που αποφασίζουν σύμφωνα με αυτό που εκείνοι θεωρούν ότι είναι καλύτερο για τη χώρα

	ΣΥΝΟΛΟ	ΑΝΔΡΑΣ	ΓΥΝΑΙΚΑ	18-29	30-39	40-49	50-59	60+	Α' ΒΑΘΜΙΑ	Β' ΒΑΘΜΙΑ	Γ' ΒΑΘΜΙΑ	ΜΕΤΑΠΤ. / ΔΙΔΑΚΤ.
Πολύ καλό	3,1	4,1	2,2	3	5,1	4,6	3,1	1,1	1,6	3,3	5,3	3
Σχετικά καλό	17	17,4	16,7	17,5	15,4	16,1	18,1	17,6	16,3	16	19,1	30
Σχετικά άσκημο	33,8	34,2	33,4	24,9	33,4	32,4	43,2	35	33,5	34,9	31,5	32,8
Πολύ άσκημο	36,8	37,3	36,3	44,3	39,3	38,9	30,4	32,9	34,9	37,4	38,7	34,2
Δεν γνωρίζω	9,1	6,9	11,1	9,7	6,9	8,1	5,2	12,9	13,4	8,5	4,6	0
Μη απάντηση/ Άρνηση	0,2	0,1	0,4	0,6	0	0	0	0,4	0,3	0	0,9	0

	ΑΠΟΤΑΜΙΕΥΕΙ/ ΤΑ ΒΓΑΖΕΙ ΠΕΡΑ	ΞΟΔΕΥΕΙ ΚΑΠΟΙΕΣ ΟΙΚΟΝΟΜΙΕΣ	ΞΟΔΕΥΕΙ ΚΑΙ ΔΑΝΕΙΖΕΤΑΙ	ΔΓ/ΔΑ
Πολύ καλό	2,9	3,3	4,4	0
Σχετικά καλό	16,3	22,9	14,1	0
Σχετικά άσκημο	33,2	35,2	34,4	47,7
Πολύ άσκημο	40,2	23,5	30,1	41,4
Δεν γνωρίζω	7,4	13,5	16,9	11
Μη απάντηση/ Άρνηση	0	1,6	0	0

	ΕΡΓΑΖΟΜΕΝΟΙ ΠΛΗΡΟΥΣ ΑΠΑΣΧ.	ΕΡΓΑΖΟΜΕΝΟΙ ΜΕΡΙΚΗΣ ΑΠΑΣΧ.	Ε.Ε.	ΣΥΝΤΑΞΙΟΥΧΟΣ	ΟΙΚΙΑΚΑ	ΣΠΟΥΔΑΣΤΗΣ/ ΦΟΙΤΗΤΗΣ	ΑΝΕΡΓΟΣ
Πολύ καλό	5,2	5,5	4	1,5	1,3	1,9	1,5
Σχετικά καλό	16,7	11,1	6,3	19,5	15,6	11,3	24,6
Σχετικά άσκημο	35,6	27,5	32,6	37,4	31,3	28,2	30,8
Πολύ άσκημο	36,7	48	46,9	28,9	38,1	54,8	31,4
Δεν γνωρίζω	5,8	7,9	9,7	12,3	13,7	3,9	10,8
Μη απάντηση/ Άρνηση	0	0	0,6	0,4	0	0	0,8

	ΑΝΩΤΕΡΗ/ ΑΝΩΤΕΡΗ-ΜΕΣΑΙΑ ΤΑΞΗ	ΚΑΤΩΤΕΡΗ-ΜΕΣΑΙΑ ΤΑΞΗ	ΕΡΓΑΤΙΚΗ ΤΑΞΗ	ΚΑΤΩΤΕΡΗ ΤΑΞΗ	ΔΓ/ΔΑ
Πολύ καλό	3,8	3,7	2,9	1,8	2,8
Σχετικά καλό	19,9	16,9	15,7	20,5	9,2
Σχετικά άσκημο	36,9	35,1	35,6	22,1	31,8
Πολύ άσκημο	36,1	37,4	36,5	36,8	35,5
Δεν γνωρίζω	3,2	6,7	9	18,8	20,7
Μη απάντηση/ Άρνηση	0	0,3	0,4	0	0

	ΑΤΤΙΚΗ	ΘΕΣΣΑΛΟΝΙΚΗ	ΒΟΡΕΙΑ ΕΛΛΑΔΑ	ΚΕΝΤΡΙΚΗ ΕΛΛΑΔΑ	ΝΗΣΙΑ ΑΙΓΑΙΟΥ-ΚΡΗΤΗ	ΑΣΤΙΚΗ	ΑΓΡΟΤΙΚΗ
Πολύ καλό	5	3,2	2,4	0,6	3,5	4	0,6
Σχετικά καλό	18,4	30,4	13	15	11,2	19,3	10,1
Σχετικά άσκημο	28	39,9	49	34,8	13,3	32,3	37,9
Πολύ άσκημο	34,9	25,7	34,9	34,6	62,4	35,2	41,3
Δεν γνωρίζω	13,5	0,8	0,7	14,1	9,5	8,9	9,7
Μη απάντηση/ Άρνηση	0,1	0	0	0,9	0	0,2	0,4

	ΑΡΙΣΤΕΡΑ (1,2)	3	4	5	6	7	8	ΔΕΞΙΑ (9,10)	ΔΕΝ ΙΣΧΥΕΙ/ΔΓ/ΔΑ
Πολύ καλό	8,4	2,1	1,3	2,7	3,8	4,9	1,6	1,7	3,2
Σχετικά καλό	14,3	9	14,2	17,7	24,8	17,8	10,1	12,8	22,1
Σχετικά άσκημο	19,6	37	43,3	31	33,2	40,2	46,1	39,3	25,9
Πολύ άσκημο	54	46,7	37,9	39,3	30,9	27,6	32,8	35,4	32
Δεν γνωρίζω	3,7	4,7	3,3	9,3	7,3	9,5	8,3	10,7	16,3
Μη απάντηση/ Άρνηση	0	0,5	0	0	0	0	1,1	0	0,6

Πίνακας 68.3: Ύπαρξη στρατιωτικής κυβέρνησης

	ΣΥΝΟΛΟ	ΑΝΔΡΑΣ	ΓΥΝΑΙΚΑ	18-29	30-39	40-49	50-59	60+	Α' ΒΑΘΜΙΑ	Β' ΒΑΘΜΙΑ	Γ' ΒΑΘΜΙΑ	ΜΕΤΑΠΤ. / ΔΙΔΑΚΤ.
Πολύ καλό	1,3	2,3	0,5	3,6	0,5	1,2	0,4	1,1	2,2	1,3	0	0
Σχετικά καλό	4,5	5,6	3,5	3	3,1	4,8	3,7	6,4	6,6	4,3	1,3	3,3
Σχετικά άσκημο	15,6	16,7	14,6	12,2	18,7	13,5	16,1	16,6	19,6	14,9	11	7,6
Πολύ άσκημο	77,2	74,6	79,5	80,7	76,8	78,8	77,9	74,3	70,6	77,7	86,8	85,9
Δεν γνωρίζω	1,2	0,6	1,7	0,6	0,9	0,8	2	1,5	1	1,5	0,5	3,3
Μη απάντηση/ Άρνηση	0,2	0,3	0,1	0	0	0,8	0	0,2	0	0,3	0,4	0

	ΑΠΟΤΑΜΙΕΥΕΙ/ ΤΑ ΒΓΑΖΕΙ ΠΕΡΑ	ΞΟΔΕΥΕΙ ΚΑΠΟΙΕΣ ΟΙΚΟΝΟΜΙΕΣ	ΞΟΔΕΥΕΙ ΚΑΙ ΔΑΝΕΙΖΕΤΑΙ	ΔΓ/ΔΑ
Πολύ καλό	1,5	0,6	1,3	0
Σχετικά καλό	4,2	4,8	7,3	0
Σχετικά άσκημο	15,7	12	21,7	9,6
Πολύ άσκημο	77,5	80,3	67,9	90,4
Δεν γνωρίζω	1	2	1	0
Μη απάντηση/ Άρνηση	0,1	0,4	0,9	0

	ΕΡΓΑΖΟΜΕΝΟΙ ΠΛΗΡΟΥΣ ΑΠΑΣΧ.	ΕΡΓΑΖΟΜΕΝΟΙ ΜΕΡΙΚΗΣ ΑΠΑΣΧ.	Ε.Ε.	ΣΥΝΤΑΞΙΟΥΧΟΣ	ΟΙΚΙΑΚΑ	ΣΠΟΥΔΑΣΤΗΣ/ ΦΟΙΤΗΤΗΣ	ΑΝΕΡΓΟΣ
Πολύ καλό	1,6	0	2,1	0,8	0	1,9	2,4
Σχετικά καλό	3,5	5,4	4,3	8,4	3,2	0	2,5
Σχετικά άσκημο	16,3	13,1	15,6	14,2	19,5	18,9	12,9
Πολύ άσκημο	77,6	78,5	76,6	74,7	76,2	79,2	80,5
Δεν γνωρίζω	0,6	1,6	1,5	1,9	1,1	0	1,6
Μη απάντηση/ Άρνηση	0,2	1,4	0	0	0	0	0

	ΑΝΩΤΕΡΗ/ ΑΝΩΤΕΡΗ-ΜΕΣΑΙΑ ΤΑΞΗ	ΚΑΤΩΤΕΡΗ-ΜΕΣΑΙΑ ΤΑΞΗ	ΕΡΓΑΤΙΚΗ ΤΑΞΗ	ΚΑΤΩΤΕΡΗ ΤΑΞΗ	ΔΓ/ΔΑ
Πολύ καλό	0	0,5	2,5	1,2	0
Σχετικά καλό	2,1	4,5	3,5	10,8	0
Σχετικά άσκημο	16,8	12	17,6	19,3	6,4
Πολύ άσκημο	80,6	81,6	75,2	65,7	93,6
Δεν γνωρίζω	0,4	0,7	1,3	3	0
Μη απάντηση/ Άρνηση	0	0,6	0	0	0

	ΑΤΤΙΚΗ	ΘΕΣΣΑΛΟΝΙΚΗ	ΒΟΡΕΙΑ ΕΛΛΑΔΑ	ΚΕΝΤΡΙΚΗ ΕΛΛΑΔΑ	ΝΗΣΙΑ ΑΙΓΑΙΟΥ-ΚΡΗΤΗ	ΑΣΤΙΚΗ	ΑΓΡΟΤΙΚΗ
Πολύ καλό	2,3	2,3	0	0,7	1	1,5	0,6
Σχετικά καλό	4,9	3,2	4	5,2	3,9	4,5	4,5
Σχετικά άσκημο	7,3	16,6	32,4	15,5	7,3	13,9	20,3
Πολύ άσκημο	84	77,3	62,9	78	82,5	78,6	73,4
Δεν γνωρίζω	1,2	0,6	0,6	0,6	4	1,2	1,2
Μη απάντηση/ Άρνηση	0,2	0	0	0	1,2	0,3	0

	ΑΡΙΣΤΕΡΑ (1,2)	3	4	5	6	7	8	ΔΕΞΙΑ (9,10)	ΔΕΝ ΙΣΧΥΕΙ/ΔΓ/ΔΑ
Πολύ καλό	8,7	0	0,8	0,6	1,2	0,7	0	4,3	0,9
Σχετικά καλό	2,6	0,7	2,1	2,5	1,9	6,4	6	20,9	5,3
Σχετικά άσκημο	4,8	7,3	3	18,9	16,2	13,3	31,9	23,6	15,1
Πολύ άσκημο	82,9	92	94,1	77,1	80,7	77,9	60,9	50,5	74,4
Δεν γνωρίζω	1	0	0	1	0	1,7	1,2	0,7	3,1
Μη απάντηση/ Άρνηση	0	0	0	0	0	0	0	0	1,1

Πίνακας 68.4: Ύπαρξη δημοκρατικού πολιτικού συστήματος

	ΣΥΝΟΛΟ	ΑΝΔΡΑΣ	ΓΥΝΑΙΚΑ	18-29	30-39	40-49	50-59	60+	Α' ΒΑΘΜΙΑ	Β' ΒΑΘΜΙΑ	Γ' ΒΑΘΜΙΑ	ΜΕΤΑΠΤ. / ΔΙΔΑΚΤ.
Πολύ καλό	82,4	82,1	82,8	81,9	79,8	80,7	87,4	82,8	81,3	81,6	86,2	87,2
Σχετικά καλό	15	14,6	15,3	16,3	17,1	14,4	11,4	15,1	16,1	15,5	12,2	9,5
Σχετικά άσκημο	1,1	1,5	0,8	0,6	1,8	2	0,7	0,7	1,5	1,1	0,6	0
Πολύ άσκημο	0,9	1,3	0,5	0,6	0,9	1,6	0,5	0,8	0,6	0,9	1	3,3
Δεν γνωρίζω	0,4	0,5	0,4	0,6	0,5	0,8	0	0,3	0,3	0,7	0	0
Μη απάντηση/ Άρνηση	0,2	0	0,3	0	0	0,4	0	0,3	0,3	0,2	0	0

	ΑΠΟΤΑΜΙΕΥΕΙ/ ΤΑ ΒΓΑΖΕΙ ΠΕΡΑ	ΞΟΔΕΥΕΙ ΚΑΠΟΙΕΣ ΟΙΚΟΝΟΜΙΕΣ	ΞΟΔΕΥΕΙ ΚΑΙ ΔΑΝΕΙΖΕΤΑΙ	ΔΓ/ΔΑ
Πολύ καλό	82,1	83	83,1	92,5
Σχετικά καλό	14,8	15,6	16	7,5
Σχετικά άσκημο	1,4	0,4	0	0
Πολύ άσκημο	1,1	0,4	0	0
Δεν γνωρίζω	0,4	0,7	0	0
Μη απάντηση/ Άρνηση	0,1	0	0,9	0

	ΕΡΓΑΖΟΜΕΝΟΙ ΠΛΗΡΟΥΣ ΑΠΑΣΧ.	ΕΡΓΑΖΟΜΕΝΟΙ ΜΕΡΙΚΗΣ ΑΠΑΣΧ.	Ε.Ε.	ΣΥΝΤΑΞΙΟΥΧΟΣ	ΟΙΚΙΑΚΑ	ΣΠΟΥΔΑΣΤΗΣ/ ΦΟΙΤΗΤΗΣ	ΑΝΕΡΓΟΣ
Πολύ καλό	80,4	84,5	81,4	85,3	77,5	81,1	87,6
Σχετικά καλό	16,1	12,4	11,8	13,3	21,6	18,9	9,8
Σχετικά άσκημο	2,1	0	0,8	0,6	0,9	0	0,9
Πολύ άσκημο	1	0	4,5	0,4	0	0	1
Δεν γνωρίζω	0,4	1,6	1,5	0,4	0	0	0
Μη απάντηση/ Άρνηση	0	1,4	0	0	0	0	0,7

	ΑΝΩΤΕΡΗ/ ΑΝΩΤΕΡΗ-ΜΕΣΑΙΑ ΤΑΞΗ	ΚΑΤΩΤΕΡΗ-ΜΕΣΑΙΑ ΤΑΞΗ	ΕΡΓΑΤΙΚΗ ΤΑΞΗ	ΚΑΤΩΤΕΡΗ ΤΑΞΗ	ΔΓ/ΔΑ
Πολύ καλό	83,7	84,3	81	78,6	93,3
Σχετικά καλό	14,1	12,7	17,2	16,1	6,7
Σχετικά άσκημο	0,8	0,8	0,7	3,9	0
Πολύ άσκημο	1,4	1,5	0,4	0,6	0
Δεν γνωρίζω	0	0,3	0,6	0,8	0
Μη απάντηση/ Άρνηση	0	0,5	0	0	0

	ΑΤΤΙΚΗ	ΘΕΣΣΑΛΟΝΙΚΗ	ΒΟΡΕΙΑ ΕΛΛΑΔΑ	ΚΕΝΤΡΙΚΗ ΕΛΛΑΔΑ	ΝΗΣΙΑ ΑΙΓΑΙΟΥ-ΚΡΗΤΗ	ΑΣΤΙΚΗ	ΑΓΡΟΤΙΚΗ
Πολύ καλό	87,6	78,6	82,6	78,2	78	83,6	79
Σχετικά καλό	8,8	21,4	14,8	20,6	17	13,3	19,8
Σχετικά άσκημο	1,7	0	1,1	0,8	1,1	1,3	0,5
Πολύ άσκημο	1,4	0	1,1	0,4	0,7	1,2	0
Δεν γνωρίζω	0,5	0	0	0	2,5	0,3	0,7
Μη απάντηση/ Άρνηση	0	0	0,4	0	0,7	0,2	0

	ΑΡΙΣΤΕΡΑ (1,2)	3	4	5	6	7	8	ΔΕΞΙΑ (9,10)	ΔΕΝ ΙΣΧΥΕΙ/ΔΓ/ΔΑ
Πολύ καλό	78,4	95,4	92,1	84,3	82,8	86,6	68,5	54,5	83,3
Σχετικά καλό	16,2	4,1	7,1	14,2	16,3	13,4	29,6	31,8	12,6
Σχετικά άσκημο	0	0,5	0	0,4	0,9	0	1	11,3	0,8
Πολύ άσκημο	4,2	0	0,8	0,7	0	0	0,9	2,4	1
Δεν γνωρίζω	1,2	0	0	0	0	0	0	0	1,9
Μη απάντηση/ Άρνηση	0	0	0	0,4	0	0	0	0	0,4

Πίνακας 68.5: Ύπαρξη ενός συστήματος διακυβέρνησης με βάση τον θρησκευτικό νόμο, στο οποίο δεν υπάρχουν πολιτικά κόμματα ή εκλογές

	ΣΥΝΟΛΟ	ΑΝΔΡΑΣ	ΓΥΝΑΙΚΑ	18-29	30-39	40-49	50-59	60+	Α' ΒΑΘΜΙΑ	Β' ΒΑΘΜΙΑ	Γ' ΒΑΘΜΙΑ	ΜΕΤΑΠΤ. / ΔΙΔΑΚΤ.
Πολύ καλό	1,1	1,3	0,8	0,6	0,5	0,4	0,8	2,2	1,1	0,8	1,4	3,3
Σχετικά καλό	9	7,1	10,6	4,8	7,6	6,5	11	12,6	13,7	8,7	2,6	0
Σχετικά άσκημο	26	27,7	24,6	28,9	25,3	21,6	26,6	27,1	29,2	26	22,7	9,3
Πολύ άσκημο	56,8	57,8	56	61,4	57,2	62,8	54,9	51,4	48,7	56,6	68,6	81
Δεν γνωρίζω	6,8	5,7	7,8	4,3	9,5	7,8	6,3	6,3	7,2	7,3	4,8	6,5
Μη απάντηση/ Άρνηση	0,3	0,4	0,2	0	0	0,8	0,4	0,4	0	0,7	0	0

	ΑΠΟΤΑΜΙΕΥΕΙ/ ΤΑ ΒΓΑΖΕΙ ΠΕΡΑ	ΞΟΔΕΥΕΙ ΚΑΠΟΙΕΣ ΟΙΚΟΝΟΜΙΕΣ	ΞΟΔΕΥΕΙ ΚΑΙ ΔΑΝΕΙΖΕΤΑΙ	ΔΓ/ΔΑ
Πολύ καλό	1,1	1,4	0	0
Σχετικά καλό	10,2	6,5	3,3	0
Σχετικά άσκημο	27,7	20,6	23,3	9,6
Πολύ άσκημο	54,5	65	62,6	59,8
Δεν γνωρίζω	6,3	6,1	9,9	30,5
Μη απάντηση/ Άρνηση	0,3	0,4	0,9	0

	ΕΡΓΑΖΟΜΕΝΟΙ ΠΛΗΡΟΥΣ ΑΠΑΣΧ.	ΕΡΓΑΖΟΜΕΝΟΙ ΜΕΡΙΚΗΣ ΑΠΑΣΧ.	Ε.Ε.	ΣΥΝΤΑΞΙΟΥΧΟΣ	ΟΙΚΙΑΚΑ	ΣΠΟΥΔΑΣΤΗΣ/ ΦΟΙΤΗΤΗΣ	ΑΝΕΡΓΟΣ
Πολύ καλό	1,1	0	1,1	2,3	0	0	0,4
Σχετικά καλό	5,4	16,9	10,3	10,7	16,8	7,5	5,7
Σχετικά άσκημο	26,3	23,2	18,4	28,2	25,5	30,2	25,3
Πολύ άσκημο	60,5	53,9	57,1	51,4	50,7	60,4	61,7
Δεν γνωρίζω	6,3	4,7	13,1	7	7	1,9	6,9
Μη απάντηση/ Άρνηση	0,4	1,4	0	0,3	0	0	0

	ΑΝΩΤΕΡΗ/ ΑΝΩΤΕΡΗ-ΜΕΣΑΙΑ ΤΑΞΗ	ΚΑΤΩΤΕΡΗ-ΜΕΣΑΙΑ ΤΑΞΗ	ΕΡΓΑΤΙΚΗ ΤΑΞΗ	ΚΑΤΩΤΕΡΗ ΤΑΞΗ	ΔΓ/ΔΑ
Πολύ καλό	1,4	1	0,9	0,7	3,8
Σχετικά καλό	6,3	6,9	11,8	8,6	5,1
Σχετικά άσκημο	23	27,1	28,6	20,3	12,9
Πολύ άσκημο	65,1	56,7	53,1	60,8	62,8
Δεν γνωρίζω	4,2	7,5	5,5	9,6	15,5
Μη απάντηση/ Άρνηση	0	0,8	0,1	0	0

	ΑΤΤΙΚΗ	ΘΕΣΣΑΛΟΝΙΚΗ	ΒΟΡΕΙΑ ΕΛΛΑΔΑ	ΚΕΝΤΡΙΚΗ ΕΛΛΑΔΑ	ΝΗΣΙΑ ΑΙΓΑΙΟΥ-ΚΡΗΤΗ	ΑΣΤΙΚΗ	ΑΓΡΟΤΙΚΗ
Πολύ καλό	0,9	0	1,2	1,8	0,4	1,2	0,8
Σχετικά καλό	2,3	5	17,7	14,5	5,2	7,6	13,1
Σχετικά άσκημο	15,6	46,8	43	20,9	16	25,4	27,8
Πολύ άσκημο	78	45,6	33,9	46,1	68	60,5	46
Δεν γνωρίζω	3,1	1,3	4,1	16,7	8,5	4,9	12,3
Μη απάντηση/ Άρνηση	0	1,2	0	0	1,8	0,4	0

	ΑΡΙΣΤΕΡΑ (1,2)	3	4	5	6	7	8	ΔΕΞΙΑ (9,10)	ΔΕΝ ΙΣΧΥΕΙ/ΔΓ/ΔΑ
Πολύ καλό	2,1	0,5	0	0,8	1	3,3	0,5	1	1,1
Σχετικά καλό	3,4	5	3,1	10,1	13,1	14	21	6,6	4,7
Σχετικά άσκημο	13,8	11,9	24,7	31,1	25,9	31	32,3	30,9	23,2
Πολύ άσκημο	77,5	78,1	67,4	53,4	55,9	44,2	41,3	61,6	52,1
Δεν γνωρίζω	2,3	4,4	4,8	4,6	4	7,5	4,1	0	17,8
Μη απάντηση/ Άρνηση	1	0	0	0	0	0	0,7	0	1,1

69. Στα πολιτικά ζητήματα, οι άνθρωποι μιλούν για την «αριστερά» και τη «δεξιά». Γενικά, πού θα τοποθετούσατε τον εαυτό σας στον άξονα αυτό;»

Μία απάντηση, κλίμακα

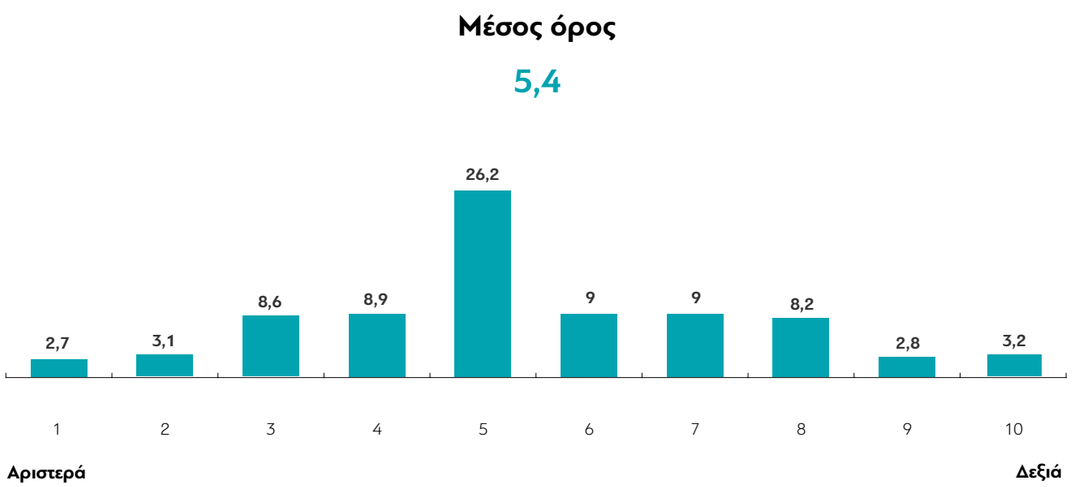

Πίνακας 69: Στα πολιτικά ζητήματα, οι άνθρωποι μιλούν για την «αριστερά» και τη «δεξιά». Γενικά, πού θα τοποθετούσατε τον εαυτό σας στον άξονα αυτό;»

	ΣΥΝΟΛΟ	ΑΝΔΡΑΣ	ΓΥΝΑΙΚΑ	18-29	30-39	40-49	50-59	60+	Α' ΒΑΘΜΙΑ	Β' ΒΑΘΜΙΑ	Γ' ΒΑΘΜΙΑ	ΜΕΤΑΠΤ. / ΔΙΔΑΚΤ.
Αριστερά	2,7	2,7	2,7	3	1,6	1,7	3,4	3,4	2,3	1,9	4,2	12,3
2	3,1	4,2	2,2	5,4	2,4	2,9	2,8	2,5	2,2	3	4,8	6,3
3	8,6	8,5	8,7	9,1	8,2	9,4	13	5,7	6,7	8,1	14	4,6
4	8,9	6,7	10,8	14	7,1	8,7	5,6	8,8	6	10,2	11,7	0
5	26,2	27,9	24,7	27,8	28,2	27,4	29,1	22	23,6	27,9	24,9	38,3
6	9	8,9	9,1	9,8	7,5	8,7	10,1	9,1	9,5	7,5	11,8	9,2
7	9	9,2	8,9	1,9	8,2	7	11,5	13,5	11,8	7,4	7,9	12,3
8	8,2	8,7	7,8	3,6	7,9	5,3	7,2	13,2	10,1	8,6	4,4	3,3
9	2,8	3,4	2,2	1,2	2,7	2,8	2	4	3,9	2,7	1,3	0
Δεξιά	3,2	4,2	2,2	2,4	4,1	2,4	1,8	4,2	4,6	2,9	1,8	0
Δεν ισχύει	3,1	2,5	3,6	4,2	6,2	3,6	1,6	1	2,8	3,6	2,2	3
Δεν γνωρίζω	4	3,3	4,6	4,9	4,6	4,5	4,1	2,9	4,3	4,3	2,5	4,6
Μη απάντηση/ Άρνηση	11,2	9,8	12,4	12,7	11,2	15,5	7,8	9,7	12,3	11,7	8,6	6,3

	ΑΠΟΤΑΜΙΕΥΕΙ/ ΤΑ ΒΓΑΖΕΙ ΠΕΡΑ	ΞΟΔΕΥΕΙ ΚΑΠΟΙΕΣ ΟΙΚΟΝΟΜΙΕΣ	ΞΟΔΕΥΕΙ ΚΑΙ ΔΑΝΕΙΖΕΤΑΙ	ΔΓ/ΔΑ
Αριστερά	2,7	2,6	2,9	0
2	3,2	2	4,6	0
3	9	8	6,8	0
4	9,2	7,6	9,6	0
5	26,1	26,8	26	26,6
6	9	8,5	9,4	11
7	9,2	10	6,6	0
8	9	6,7	4,9	0
9	2,3	5,1	2,5	0
Δεξιά	3	3,1	4,7	0
Δεν ισχύει	3	2,4	5	7,5
Δεν γνωρίζω	3,6	6	3,8	9,6
Μη απάντηση/ Άρνηση	10,6	11,2	13,2	45,3

	ΕΡΓΑΖΟΜΕΝΟΙ ΠΛΗΡΟΥΣ ΑΠΑΣΧ.	ΕΡΓΑΖΟΜΕΝΟΙ ΜΕΡΙΚΗΣ ΑΠΑΣΧ.	Ε.Ε.	ΣΥΝΤΑΞΙΟΥΧΟΣ	ΟΙΚΙΑΚΑ	ΣΠΟΥΔΑΣΤΗΣ/ ΦΟΙΤΗΤΗΣ	ΑΝΕΡΓΟΣ
Αριστερά	2,8	2,2	5,7	3,2	1,4	3,8	0,7
2	4	1,5	2,3	2,3	2,3	1,9	4,3
3	10,8	14,9	13,1	5,2	4,8	9,4	7,1
4	8,2	5,5	6,7	9,4	7,2	15,1	9,5
5	27,6	19,3	17,1	22,1	30,4	37,7	30,4
6	7,8	8,3	12,9	9,3	9,4	9,4	9,8
7	9,9	8,7	7,1	12,1	8,9	2	4,3
8	6,3	7,1	4,2	13,8	9,5	9,4	4,7
9	2,7	2,2	3,4	4,9	0	0	2,8
Δεξιά	3,2	3,2	2	3,8	5,3	1,9	1,8
Δεν ισχύει	3,4	4,4	3,1	1,1	5,3	3,8	3,3
Δεν γνωρίζω	2,9	8,6	4,2	2,7	6,4	3,8	5,8
Μη απάντηση/ Άρνηση	10,6	14,2	18,3	10,1	9,1	1,9	15,5

	ΑΝΩΤΕΡΗ/ ΑΝΩΤΕΡΗ-ΜΕΣΑΙΑ ΤΑΞΗ	ΚΑΤΩΤΕΡΗ-ΜΕΣΑΙΑ ΤΑΞΗ	ΕΡΓΑΤΙΚΗ ΤΑΞΗ	ΚΑΤΩΤΕΡΗ ΤΑΞΗ	ΔΓ/ΔΑ
Αριστερά	3,4	3,2	2,5	2,2	0
2	4,9	2	4	1,8	3,8
3	9,7	8,9	9,9	3,4	3,6
4	10,6	10	8	6,2	13,6
5	32,6	26,6	22,8	34,2	10,1
6	11,3	10,6	6,6	9,2	13,9
7	9,1	9,6	9,1	8,6	3,3
8	4,3	8	10,5	5,7	3,8
9	2,6	1,5	4,1	1,6	3,3
Δεξιά	2,1	2,3	3,2	6,8	0
Δεν ισχύει	1	2,9	4,1	2,3	2,6
Δεν γνωρίζω	2,1	4,2	3,5	5,8	8
Μη απάντηση/ Άρνηση	6,1	10,1	11,7	12	34

	ΑΤΤΙΚΗ	ΘΕΣΣΑΛΟΝΙΚΗ	ΒΟΡΕΙΑ ΕΛΛΑΔΑ	ΚΕΝΤΡΙΚΗ ΕΛΛΑΔΑ	ΝΗΣΙΑ ΑΙΓΑΙΟΥ-ΚΡΗΤΗ	ΑΣΤΙΚΗ	ΑΓΡΟΤΙΚΗ
Αριστερά	4,1	4,6	0,8	1,3	3	3,3	1
2	4,1	1,1	2,1	2,8	4,6	3,3	2,7
3	11,8	7,6	4,5	6,1	12,8	8,5	9
4	10	9	3	10,8	13	9,3	7,5
5	26,6	39,3	26,7	26,5	10,2	27,4	22,7
6	7,6	15,3	6,8	10,4	8,9	9,7	6,9
7	8,1	6,5	10,6	13	3	7,9	12,4
8	5,2	5	20,2	4,9	4,2	7,1	11,4
9	1,7	0	6,7	1,6	3,5	2,9	2,5
Δεξιά	4,8	5,7	2,2	0,7	2,4	3,2	3
Δεν ισχύει	2,8	2	2,7	1,9	8,4	2,8	3,8
Δεν γνωρίζω	5,3	1	5,5	1,6	4,8	4,5	2,5
Μη απάντηση/ Άρνηση	7,9	3	8,2	18,4	21	10,1	14,6

70. Πολλά πράγματα είναι επιθυμητά, όμως δεν αποτελούν όλα ουσιαστικά χαρακτηριστικά της δημοκρατίας. Σας παρακαλώ πείτε μου για κάθε ένα από τα παρακάτω πόσο ουσιαστικό νομίζετε πως είναι ως χαρακτηριστικό της δημοκρατίας.

Μία απάντηση ανά χαρακτηριστικό, κλίμακα 1-10

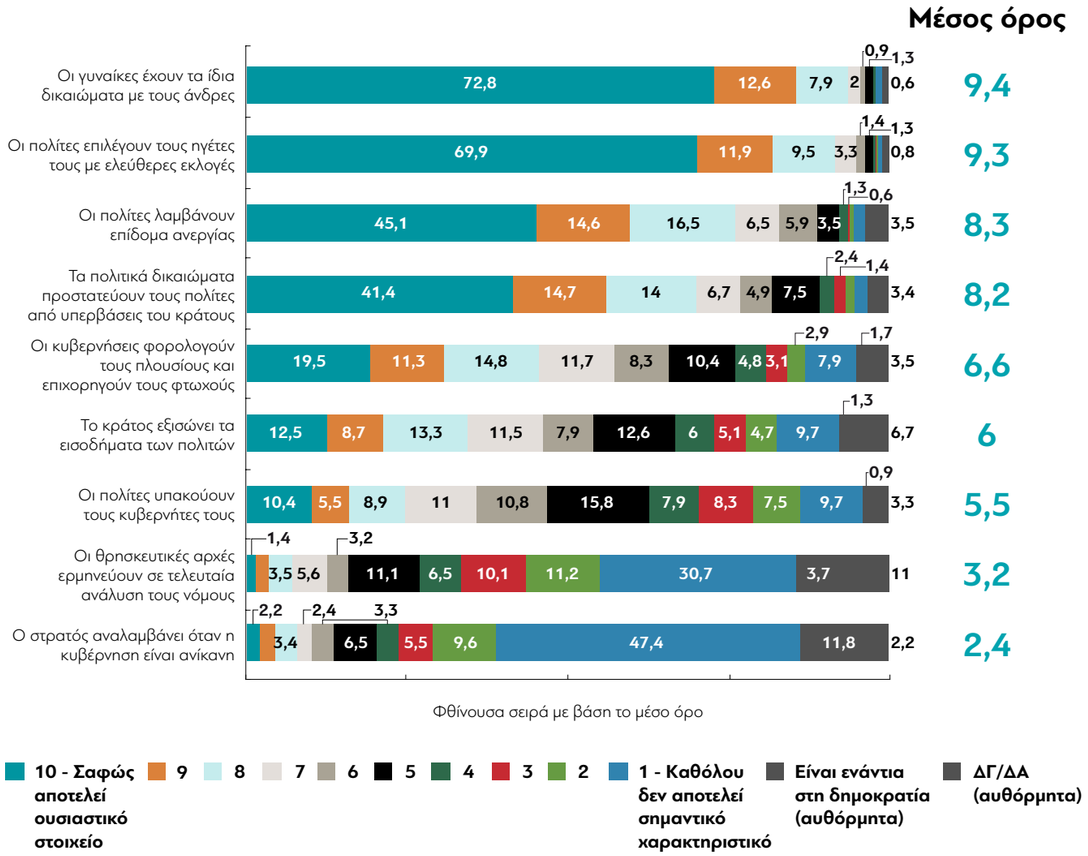

Πίνακας 70.1: Οι κυβερνήσεις φορολογούν τους πλουσίους και επιχορηγούν τους φτωχούς

	ΣΥΝΟΛΟ	ΑΝΔΡΑΣ	ΓΥΝΑΙΚΑ	18-29	30-39	40-49	50-59	60+	Α' ΒΑΘΜΙΑ	Β' ΒΑΘΜΙΑ	Γ' ΒΑΘΜΙΑ	ΜΕΤΑΠΤ. / ΔΙΔΑΚΤ.
Είναι ενάντια στη δημοκρατία (αυθ)	1,7	1,9	1,6	1,2	3	2	2,9	0,5	0,3	2,2	3,2	0
Καθόλου δεν αποτελεί σημαντικό χαρακτηριστικό της δημοκρατίας	7,9	10,2	6	12,1	8,2	9,6	6,8	4,9	4,9	9,7	8,4	9,8
2	2,9	2,7	3,1	3	0,5	1,6	4,2	4,4	4,5	2,8	0,9	0
3	3,1	3,3	2,9	3,7	5	1,2	3,1	2,7	2,7	2,8	4,5	3
4	4,8	5	4,7	4,3	4,4	3,7	6,5	5,2	4	4,7	6,1	7,6
5	10,4	11,1	9,8	8,5	10,9	12,8	9,9	10	10,4	9,4	12,6	12,3
6	8,3	8	8,6	5,5	10,7	13,4	5,4	7,1	9,1	7,7	8,8	6,3
7	11,7	12,1	11,2	9,8	12,6	11,2	12,6	12	11,5	10,4	14,8	15,4
8	14,8	13,2	16,1	14,4	13	14,3	13,6	16,9	14,5	16,3	11,3	12,6
9	11,3	10,1	12,4	11,4	13	12,3	10,8	10	11,2	12,7	8,1	9,3
Σαφώς αποτελεί ουσιαστικό στοιχείο της δημοκρατίας	19,5	19,4	19,6	21,8	17	13,9	20,5	22,4	20,9	17,8	20,9	23,7
Δεν γνωρίζω	3	2,6	3,4	4,2	1,4	2,8	2,9	3,6	5,9	2,4	0	0
Μη απάντηση/ Άρνηση	0,5	0,4	0,6	0	0,5	1,2	0,7	0,3	0	1	0,2	0

	ΑΠΟΤΑΜΙΕΥΕΙ/ ΤΑ ΒΓΑΖΕΙ ΠΕΡΑ	ΞΟΔΕΥΕΙ ΚΑΠΟΙΕΣ ΟΙΚΟΝΟΜΙΕΣ	ΞΟΔΕΥΕΙ ΚΑΙ ΔΑΝΕΙΖΕΤΑΙ	ΔΓ/ΔΑ
Είναι ενάντια στη δημοκρατία (αυθ)	1,8	0,5	3,9	0
Καθόλου δεν αποτελεί σημαντικό χαρακτηριστικό της δημοκρατίας	9,2	2,2	6	20,6
2	2,7	4,8	1,1	0
3	3,2	4,2	0,7	0
4	5,2	5	1,9	0
5	10,2	16	2,8	0
6	9,2	6,3	3,8	11
7	11	11	18,8	11
8	14,6	13,6	20,6	0
9	12	8,7	10	17,2
Σαφώς αποτελεί ουσιαστικό στοιχείο της δημοκρατίας	18,2	24,4	19,3	40,3
Δεν γνωρίζω	2,2	3,4	10,3	0
Μη απάντηση/ Άρνηση	0,6	0	0,9	0

	ΕΡΓΑΖΟΜΕΝΟΙ ΠΛΗΡΟΥΣ ΑΠΑΣΧ.	ΕΡΓΑΖΟΜΕΝΟΙ ΜΕΡΙΚΗΣ ΑΠΑΣΧ.	Ε.Ε.	ΣΥΝΤΑΞΙΟΥΧΟΣ	ΟΙΚΙΑΚΑ	ΣΠΟΥΔΑΣΤΗΣ/ ΦΟΙΤΗΤΗΣ	ΑΝΕΡΓΟΣ
Είναι ενάντια στη δημοκρατία (αυθ)	3,5	0	0	0,7	1,7	1,9	0,9
Καθόλου δεν αποτελεί σημαντικό χαρακτηριστικό της δημοκρατίας	9,9	5,3	7,1	5,7	4,3	22,7	5,5
2	2,2	0	7	2,6	4,4	1,9	2,6
3	3,6	3	4,3	3	2,1	3,8	2,2
4	4,4	6,4	8	5	5,4	3,8	2,6
5	13,8	3,7	8,5	9,8	7,5	9,5	9
6	6,8	7,4	10,2	8,2	12	9,5	7,7
7	13,2	9	10,5	13,5	8,6	9,4	10,7
8	14,1	21,3	6,8	16,4	14,7	9,4	17,4
9	11,5	14,6	10,3	8,1	10	16,9	14,6
Σαφώς αποτελεί ουσιαστικό στοιχείο της δημοκρατίας	15,8	26,2	17,1	23,2	23,8	11,3	21,4
Δεν γνωρίζω	0,6	1,6	8,1	3,7	5,5	0	5,2
Μη απάντηση/ Άρνηση	0,7	1,4	2,1	0,2	0	0	0

	ΑΝΩΤΕΡΗ/ ΑΝΩΤΕΡΗ-ΜΕΣΑΙΑ ΤΑΞΗ	ΚΑΤΩΤΕΡΗ-ΜΕΣΑΙΑ ΤΑΞΗ	ΕΡΓΑΤΙΚΗ ΤΑΞΗ	ΚΑΤΩΤΕΡΗ ΤΑΞΗ	ΔΓ/ΔΑ
Είναι ενάντια στη δημοκρατία (αυθ)	4,2	3,2	0,3	0,7	0
Καθόλου δεν αποτελεί σημαντικό χαρακτηριστικό της δημοκρατίας	11,7	9,6	7,3	2,2	8,7
2	2,6	3,4	3,1	2	0
3	7,1	2,8	3,2	0,7	0
4	5,8	4,6	5,4	2,8	3,8
5	12,3	11,2	11	7	0
6	6,5	9,8	8,3	7,2	3
7	14	11,5	10,7	14,6	5,2
8	10,4	12,5	15,8	20,2	18,4
9	6,1	8,7	14,7	10,3	18
Σαφώς αποτελεί ουσιαστικό στοιχείο της δημοκρατίας	17,7	20,9	16,2	24,2	35,8
Δεν γνωρίζω	0,5	1,2	3,5	7,5	7,1
Μη απάντηση/ Άρνηση	1,1	0,4	0,5	0,7	0

	ΑΤΤΙΚΗ	ΘΕΣΣΑΛΟΝΙΚΗ	ΒΟΡΕΙΑ ΕΛΛΑΔΑ	ΚΕΝΤΡΙΚΗ ΕΛΛΑΔΑ	ΝΗΣΙΑ ΑΙΓΑΙΟΥ-ΚΡΗΤΗ	ΑΣΤΙΚΗ	ΑΓΡΟΤΙΚΗ
Είναι ενάντια στη δημοκρατία (αυθ)	0,2	2,8	4,3	0	4,4	1,4	2,7
Καθόλου δεν αποτελεί σημαντικό χαρακτηριστικό της δημοκρατίας	5,6	10,9	11,3	4,2	14	7,1	10,5
2	0,4	1,6	2,1	7,9	3,1	1,9	5,7
3	3	1,4	4,8	3,2	1,7	3,3	2,7
4	4,6	6,3	5	5,7	1,9	5,2	3,6
5	9,9	13	8,6	13,2	7,1	10,7	9,5
6	6,1	9,8	9	11,5	5,8	7,7	10,1
7	11,5	13,1	11	16,4	2	11,8	11,2
8	16,9	14,9	14,4	10,4	17,9	15,7	12
9	13,8	7,6	7,8	12,6	11,3	11,2	11,7
Σαφώς αποτελεί ουσιαστικό στοιχείο της δημοκρατίας	25,8	18,8	21,7	8,4	18,7	21,3	14,1
Δεν γνωρίζω	2	0	0	6,5	8	2,1	5,9
Μη απάντηση/ Άρνηση	0,3	0	0	0	4	0,6	0,3

	ΑΡΙΣΤΕΡΑ (1,2)	3	4	5	6	7	8	ΔΕΞΙΑ (9,10)	ΔΕΝ ΙΣΧΥΕΙ/ΔΓ/ΔΑ
Είναι ενάντια στη δημοκρατία (αυθ)	0	0,7	1,2	4	0,7	0	0	0	2,6
Καθόλου δεν αποτελεί σημαντικό χαρακτηριστικό της δημοκρατίας	5,2	6,5	7	11,8	5,3	4,5	3,8	15	6,9
2	4,9	3,9	2,1	2,8	0,7	3,7	1,6	2,8	3,7
3	2,8	2	2	2,9	1,6	4,8	8,4	3,8	2
4	2,8	3,4	8,2	4	6,5	5,2	8,5	4,4	3,3
5	2,5	4,6	8,7	15	14,8	12	8,8	6,8	8,7
6	2,4	3,8	8,6	8,5	11,3	5,9	10,5	12,5	9,3
7	6,6	13,4	9,4	11,6	11	14,7	8,2	13	13,5
8	19,1	14,4	17,5	12,4	16,1	18,3	19,5	19,5	9,5
9	7,6	18,2	13,6	8,3	8,3	14,7	11,4	8,3	13,3
Σαφώς αποτελεί ουσιαστικό στοιχείο της δημοκρατίας	45,1	26,1	21,1	16	22,1	12,3	17	14	17,6
Δεν γνωρίζω	0	1,5	0,7	2,8	1,7	4	2,2	0	7,7
Μη απάντηση/ Άρνηση	1	1,3	0	0	0	0	0	0	1,9

Πίνακας 70.2: Οι θρησκευτικές αρχές ερμηνεύουν σε τελευταία ανάλυση τους νόμους

	ΣΥΝΟΛΟ	ΑΝΔΡΑΣ	ΓΥΝΑΙΚΑ	18-29	30-39	40-49	50-59	60+	Α' ΒΑΘΜΙΑ	Β' ΒΑΘΜΙΑ	Γ' ΒΑΘΜΙΑ	ΜΕΤΑΠΤ. / ΔΙΔΑΚΤ.
Είναι ενάντια στη δημοκρατία (αυθ)	3,7	3,9	3,5	6,1	3,8	4,2	3,8	1,8	0,4	3,6	8,2	14
Καθόλου δεν αποτελεί σημαντικό χαρακτηριστικό της δημοκρατίας	30,7	30,3	30,9	34,5	27,4	36	28,4	28,4	22,7	31,7	41,1	38,2
2	11,2	12,3	10,2	10,9	10,9	9,9	14,7	10,4	12	10,8	11,4	4,6
3	10,1	9,8	10,2	9,1	12	8,1	7,9	11,7	9,9	9,5	11,7	10,6
4	6,5	6,5	6,5	5,5	9,1	7,3	7,8	4,4	5,8	7,3	5,5	7,6
5	11,1	12,4	9,9	12,7	10,6	9,4	12,3	10,7	12,9	10,8	8,1	12,5
6	3,2	3,6	2,9	3,7	2,7	2,4	4,9	2,9	2,7	4,1	2,1	0
7	5,6	5,2	5,9	3,6	4,4	2,9	7,5	7,9	8,5	4,6	3,2	3
8	3,5	2,9	4,1	1,2	4	3,2	2,1	5,5	5,8	3	1,5	0
9	2,2	2,3	2,1	0,6	2,3	2,4	0,7	3,7	4	1,9	0	0
Σαφώς αποτελεί ουσιαστικό στοιχείο της δημοκρατίας	1,4	1,4	1,4	0	0	1,6	1,8	2,7	2	1,4	0	3,3
Δεν γνωρίζω	10,6	9,1	11,8	12,1	11,9	11,7	7,3	9,9	13,2	10,4	7	6,3
Μη απάντηση/ Άρνηση	0,4	0,3	0,5	0	0,9	0,8	0,7	0	0	0,9	0	0

	ΑΠΟΤΑΜΙΕΥΕΙ/ ΤΑ ΒΓΑΖΕΙ ΠΕΡΑ	ΞΟΔΕΥΕΙ ΚΑΠΟΙΕΣ ΟΙΚΟΝΟΜΙΕΣ	ΞΟΔΕΥΕΙ ΚΑΙ ΔΑΝΕΙΖΕΤΑΙ	ΔΓ/ΔΑ
Είναι ενάντια στη δημοκρατία (αυθ)	3,9	2,5	3,7	0
Καθόλου δεν αποτελεί σημαντικό χαρακτηριστικό της δημοκρατίας	31,8	27,8	25,3	31,5
2	11,9	10,2	7,6	0
3	9,4	12,8	11,5	8,6
4	6,6	6,4	6,1	6
5	10,5	12,7	14,3	0
6	2,6	5,6	5,1	0
7	5	9,2	3,2	9,6
8	4,1	1,1	2,1	7,5
9	2,6	1,6	0	0
Σαφώς αποτελεί ουσιαστικό στοιχείο της δημοκρατίας	1,6	0,8	1,1	0
Δεν γνωρίζω	9,5	9,4	19,1	36,7
Μη απάντηση/ Άρνηση	0,5	0	0,9	0

	ΕΡΓΑΖΟΜΕΝΟΙ ΠΛΗΡΟΥΣ ΑΠΑΣΧ.	ΕΡΓΑΖΟΜΕΝΟΙ ΜΕΡΙΚΗΣ ΑΠΑΣΧ.	Ε.Ε.	ΣΥΝΤΑΞΙΟΥΧΟΣ	ΟΙΚΙΑΚΑ	ΣΠΟΥΔΑΣΤΗΣ/ ΦΟΙΤΗΤΗΣ	ΑΝΕΡΓΟΣ
Είναι ενάντια στη δημοκρατία (αυθ)	4,6	6,7	3,6	1,5	4	1,9	3,3
Καθόλου δεν αποτελεί σημαντικό χαρακτηριστικό της δημοκρατίας	32,5	36,5	25,9	26,5	24,9	41,6	33,5
2	12,5	10,3	11,3	12,1	10,5	9,4	8,1
3	9,2	8	6,8	12,7	4,8	15,1	12,4
4	8,1	2,7	6,8	3,1	8,9	5,6	8,1
5	11,7	7,8	15	10,7	8,9	13,2	10,6
6	2,6	6,6	1,6	3,6	4	5,7	2,2
7	4,6	5,5	4,1	7,8	9,2	1,9	4,1
8	2,3	1,6	5	4,9	8,9	0	1,6
9	2,4	3,7	0	4,3	1,4	0	0,4
Σαφώς αποτελεί ουσιαστικό στοιχείο της δημοκρατίας	0,8	0	2,4	2,8	1,9	0	0,9
Δεν γνωρίζω	8,4	7,9	15,2	10,1	12,6	5,6	14,8
Μη απάντηση/ Άρνηση	0,4	2,5	2,3	0	0	0	0

	ΑΝΩΤΕΡΗ/ ΑΝΩΤΕΡΗ-ΜΕΣΑΙΑ ΤΑΞΗ	ΚΑΤΩΤΕΡΗ-ΜΕΣΑΙΑ ΤΑΞΗ	ΕΡΓΑΤΙΚΗ ΤΑΞΗ	ΚΑΤΩΤΕΡΗ ΤΑΞΗ	ΔΓ/ΔΑ
Είναι ενάντια στη δημοκρατία (αυθ)	7,7	5,3	1,8	1	6,8
Καθόλου δεν αποτελεί σημαντικό χαρακτηριστικό της δημοκρατίας	39,8	37,2	25,8	20,9	32,7
2	12,2	11,5	12	8,4	3,3
3	6,4	7,3	11,1	17,2	9,7
4	5,3	4,1	7,9	8,5	10,9
5	11,2	10,1	11,3	12	14,4
6	3,5	2,7	4,2	2,1	0
7	3,2	7,1	4,7	7,4	0
8	0,8	2,9	5,6	1,4	0
9	0,8	2,4	2,8	1,5	0
Σαφώς αποτελεί ουσιαστικό στοιχείο της δημοκρατίας	0,5	1,4	1,4	1,9	2,1
Δεν γνωρίζω	8,1	7,7	10,9	17,2	20,1
Μη απάντηση/ Άρνηση	0,8	0,2	0,5	0,7	0

	ΑΤΤΙΚΗ	ΘΕΣΣΑΛΟΝΙΚΗ	ΒΟΡΕΙΑ ΕΛΛΑΔΑ	ΚΕΝΤΡΙΚΗ ΕΛΛΑΔΑ	ΝΗΣΙΑ ΑΙΓΑΙΟΥ-ΚΡΗΤΗ	ΑΣΤΙΚΗ	ΑΓΡΟΤΙΚΗ
Είναι ενάντια στη δημοκρατία (αυθ)	3,3	4,8	3,3	0,3	11,4	4	2,6
Καθόλου δεν αποτελεί σημαντικό χαρακτηριστικό της δημοκρατίας	38,2	32,9	26,6	15,4	45	30	32,7
2	9,1	10,2	12,1	16,5	5,5	11,3	10,7
3	12,6	11,9	7,2	6,3	14	11,1	7
4	7,2	8,6	6	6	4,3	7	5
5	12,2	15,2	11,8	9,9	4,1	12,3	7,5
6	1,7	3,2	5,7	4,4	0,7	3,2	3,2
7	2,5	3,6	8,3	10,6	0,9	5,3	6,3
8	0,8	1	7,9	6,2	0,7	2,4	6,8
9	0,3	2,7	7,1	1,3	0	1,4	4,7
Σαφώς αποτελεί ουσιαστικό στοιχείο της δημοκρατίας	1,2	2,3	1,7	1,6	0	1,7	0,6
Δεν γνωρίζω	11	3,5	2,2	20,9	10,8	9,8	12,9
Μη απάντηση/ Άρνηση	0	0	0	0,6	2,7	0,6	0

	ΑΡΙΣΤΕΡΑ (1,2)	3	4	5	6	7	8	ΔΕΞΙΑ (9,10)	ΔΕΝ ΙΣΧΥΕΙ/ΔΓ/ΔΑ
Είναι ενάντια στη δημοκρατία (αυθ)	9,8	7,5	6,4	3,5	2	2	0	1,4	2,7
Καθόλου δεν αποτελεί σημαντικό χαρακτηριστικό της δημοκρατίας	44,4	40,4	41	31,8	36,3	23,6	16,9	13,4	27,5
2	8,4	16,1	11,2	12,1	6,3	10,4	8,4	7,9	13,5
3	4,8	13,1	10,7	11,8	6,8	10,2	7,2	14,7	8,8
4	4,6	5,2	7,2	5,3	11,8	6,3	9,4	6,9	5,2
5	12,3	8,4	6,1	13,4	10,5	9,5	15,2	13,5	9,4
6	0	0,7	2,8	2,9	2	3,5	4,7	9,7	3,8
7	3,6	1,6	4,6	4,2	10,2	7,8	11,5	8,6	3,4
8	0,7	1,1	0,6	2,9	3,9	10,7	8,3	5,7	1,3
9	0	1,1	0,7	2	0	4,3	10	2,6	0,8
Σαφώς αποτελεί ουσιαστικό στοιχείο της δημοκρατίας	4,5	0	1,7	0,5	2,3	0,6	4,1	0	1,4
Δεν γνωρίζω	5,9	4	7	9,6	8	11	4,3	15,6	20,4
Μη απάντηση/ Άρνηση	1	0,7	0	0	0	0	0	0	1,7

Πίνακας 70.3: Οι πολίτες επιλέγουν τους ηγέτες τους με ελεύθερες εκλογές

	ΣΥΝΟΛΟ	ΑΝΔΡΑΣ	ΓΥΝΑΙΚΑ	18-29	30-39	40-49	50-59	60+	Α' ΒΑΘΜΙΑ	Β' ΒΑΘΜΙΑ	Γ' ΒΑΘΜΙΑ	ΜΕΤΑΠΤ. / ΔΙΔΑΚΤ.
Είναι ενάντια στη δημοκρατία (αυθ)	0,3	0,7	0	0	0	1,6	0	0,1	0,9	0	0,2	0
Καθόλου δεν αποτελεί σημαντικό χαρακτηριστικό της δημοκρατίας	0,9	0,9	0,9	0,6	1,3	0,4	1,6	0,8	1	1,1	0,4	0
2	0,1	0	0,1	0	0	0,4	0	0	0	0,2	0	0
3	0,1	0,2	0	0	0	0	0,7	0	0	0,2	0	0
4	0,5	0,7	0,3	1,8	0,5	0,4	0	0	0	0,8	0,6	0
5	1,3	1,4	1,2	0,6	1,4	0,9	3,2	0,8	1,2	1,3	1,3	3,3
6	1,4	1,7	1,2	1,2	2,3	1,6	1,2	1,1	0,9	2,1	0,8	0
7	3,3	2,9	3,7	3,7	4	2,1	2,4	4	3,6	3,4	2,3	6,3
8	9,5	11,3	7,8	10,9	11,6	6,2	8,3	9,8	9,5	10,2	7,2	12,2
9	11,9	10,8	12,8	11	9,7	13	11,3	13,3	13,7	11,6	10,1	4,6
Σαφώς αποτελεί ουσιαστικό στοιχείο της δημοκρατίας	69,9	68,5	71,2	69,6	68,9	71	70,8	69,7	68,1	68,3	77	73,7
Δεν γνωρίζω	0,5	0,6	0,4	0,6	0	1,6	0	0,3	1,2	0,2	0	0
Μη απάντηση/ Άρνηση	0,3	0,2	0,4	0	0,5	0,8	0,4	0	0	0,6	0	0

	ΑΠΟΤΑΜΙΕΥΕΙ/ ΤΑ ΒΓΑΖΕΙ ΠΕΡΑ	ΞΟΔΕΥΕΙ ΚΑΠΟΙΕΣ ΟΙΚΟΝΟΜΙΕΣ	ΞΟΔΕΥΕΙ ΚΑΙ ΔΑΝΕΙΖΕΤΑΙ	ΔΓ/ΔΑ
Είναι ενάντια στη δημοκρατία (αυθ)	0,4	0	0	0
Καθόλου δεν αποτελεί σημαντικό χαρακτηριστικό της δημοκρατίας	1	0,4	0,9	0
2	0,1	0	0	0
3	0,2	0	0	0
4	0,5	0	0,9	0
5	1	2,6	1,4	0
6	1,4	2,7	0	0
7	2,6	5,5	4,1	18,2
8	8,9	7	17,9	21,9
9	12,5	10,1	11,1	0
Σαφώς αποτελεί ουσιαστικό στοιχείο της δημοκρατίας	70,7	71,2	61,7	59,8
Δεν γνωρίζω	0,4	0,6	1,3	0
Μη απάντηση/ Άρνηση	0,3	0	0,9	0

	ΕΡΓΑΖΟΜΕΝΟΙ ΠΛΗΡΟΥΣ ΑΠΑΣΧ.	ΕΡΓΑΖΟΜΕΝΟΙ ΜΕΡΙΚΗΣ ΑΠΑΣΧ.	Ε.Ε.	ΣΥΝΤΑΞΙΟΥΧΟΣ	ΟΙΚΙΑΚΑ	ΣΠΟΥΔΑΣΤΗΣ/ ΦΟΙΤΗΤΗΣ	ΑΝΕΡΓΟΣ
Είναι ενάντια στη δημοκρατία (αυθ)	0,9	0	0	0,2	0	0	0
Καθόλου δεν αποτελεί σημαντικό χαρακτηριστικό της δημοκρατίας	0,6	1,4	1,1	1	1,4	1,9	0,6
2	0	0	0	0	0,7	0	0
3	0,3	0	0	0	0	0	0
4	0,6	1,4	1,1	0	0	1,9	0
5	1,4	0	0	2,3	0,7	0	1
6	2	0	2,3	0,7	0,9	1,9	1,8
7	3,1	3,4	1,6	2,6	9,1	3,9	1,5
8	10,4	6,8	12,1	11	6,6	9,4	7,1
9	9,7	7,3	15,9	13,3	14,7	13,3	11,9
Σαφώς αποτελεί ουσιαστικό στοιχείο της δημοκρατίας	70,4	78,1	60,6	68,6	65	67,8	76,1
Δεν γνωρίζω	0	0	4	0,4	1	0	0
Μη απάντηση/ Άρνηση	0,4	1,4	1,1	0	0	0	0

	ΑΝΩΤΕΡΗ/ ΑΝΩΤΕΡΗ-ΜΕΣΑΙΑ ΤΑΞΗ	ΚΑΤΩΤΕΡΗ-ΜΕΣΑΙΑ ΤΑΞΗ	ΕΡΓΑΤΙΚΗ ΤΑΞΗ	ΚΑΤΩΤΕΡΗ ΤΑΞΗ	ΔΓ/ΔΑ
Είναι ενάντια στη δημοκρατία (αυθ)	0	1	0	0	0
Καθόλου δεν αποτελεί σημαντικό χαρακτηριστικό της δημοκρατίας	0	1,9	0,3	0,7	2,6
2	0	0,2	0	0	0
3	0	0	0,3	0	0
4	1,7	0,3	0,3	0,6	0
5	1,7	1,1	1,8	0	0
6	1,4	1,5	1,7	0,7	0
7	4,1	2,4	3,8	2,5	9,2
8	5,3	10	8,8	13,2	12,6
9	11	10,3	13,6	11,1	12,5
Σαφώς αποτελεί ουσιαστικό στοιχείο της δημοκρατίας	74,7	71,1	68,7	68,3	63
Δεν γνωρίζω	0	0	0,5	2,3	0
Μη απάντηση/ Άρνηση	0	0,2	0,3	0,7	0

	ΑΤΤΙΚΗ	ΘΕΣΣΑΛΟΝΙΚΗ	ΒΟΡΕΙΑ ΕΛΛΑΔΑ	ΚΕΝΤΡΙΚΗ ΕΛΛΑΔΑ	ΝΗΣΙΑ ΑΙΓΑΙΟΥ-ΚΡΗΤΗ	ΑΣΤΙΚΗ	ΑΓΡΟΤΙΚΗ
Είναι ενάντια στη δημοκρατία (αυθ)	0	2,7	0	0	0,4	0,4	0,2
Καθόλου δεν αποτελεί σημαντικό χαρακτηριστικό της δημοκρατίας	0,9	0	0,7	1	2,1	0,4	2,4
2	0	0	0	0	0,7	0,1	0
3	0	0	0,3	0,3	0	0	0,5
4	0	0	0,5	0,9	1,5	0,6	0
5	0,4	0	2,4	1	3,7	1,5	0,8
6	0,2	0,8	3,6	2,2	0	1,1	2,5
7	1,2	1,5	4,4	6,9	2,4	2,2	6,7
8	3,2	7,3	9,6	22,6	3,4	8,2	13,2
9	3,5	10,7	12,6	27,7	5	10,2	16,7
Σαφώς αποτελεί ουσιαστικό στοιχείο της δημοκρατίας	90,6	76,9	65,9	36,1	76,2	74,8	55,6
Δεν γνωρίζω	0	0	0	1,3	1,9	0,1	1,5
Μη απάντηση/ Άρνηση	0	0	0	0	2,7	0,4	0

	ΑΡΙΣΤΕΡΑ (1,2)	3	4	5	6	7	8	ΔΕΞΙΑ (9,10)	ΔΕΝ ΙΣΧΥΕΙ/ΔΓ/ΔΑ
Είναι ενάντια στη δημοκρατία (αυθ)	0	0,5	0	1,1	0	0	0	0	0
Καθόλου δεν αποτελεί σημαντικό χαρακτηριστικό της δημοκρατίας	0	1	0,8	0	3,5	0	1	0	2
2	0	0	0	0	0	0	0	0	0,4
3	0	0	0	0	0	1,3	0	0	0
4	0	0	1,2	0,4	2,1	0	0	0	0,4
5	1,3	2	0	0,5	0,9	2	1,7	3,4	1,6
6	0	0,7	0,9	0,9	2	2,5	2,3	6,7	0,5
7	0	0	2,4	3,4	1	4,4	10,1	5,9	3,1
8	6,6	2,2	9,6	7,7	14,3	9,1	17,9	9,3	10,2
9	3,8	11,9	14,3	11,4	12,5	22,8	13,7	10	7,9
Σαφώς αποτελεί ουσιαστικό στοιχείο της δημοκρατίας	87,3	81,9	70,7	74,5	63,7	57,8	53,3	64,6	70,1
Δεν γνωρίζω	0	0	0	0	0	0	0	0	2,6
Μη απάντηση/ Άρνηση	1	0	0	0	0	0	0	0	1,2

Πίνακας 70.4: Οι πολίτες λαμβάνουν επίδομα ανεργίας

	ΣΥΝΟΛΟ	ΑΝΔΡΑΣ	ΓΥΝΑΙΚΑ	18-29	30-39	40-49	50-59	60+	Α' ΒΑΘΜΙΑ	Β' ΒΑΘΜΙΑ	Γ' ΒΑΘΜΙΑ	ΜΕΤΑΠΤ. / ΔΙΔΑΚΤ.
Είναι ενάντια στη δημοκρατία (αυθ)	0,3	0,3	0,4	0,6	0	0	0,9	0,3	0,7	0,2	0	0
Καθόλου δεν αποτελεί σημαντικό χαρακτηριστικό της δημοκρατίας	1,9	2,7	1,2	1,8	3,6	2	0,4	1,6	1,1	3,2	0	0
2	0,3	0,2	0,4	0,6	0,5	0	0	0,5	0,3	0,3	0,6	0
3	0,6	0,2	0,8	1,2	0,9	0,4	0,7	0	0	0,8	1	0
4	1,3	1,8	0,9	1,2	0,4	2,1	1,2	1,5	0,3	1,8	2,1	0
5	3,5	3,1	3,8	1,8	4,8	6,2	3,2	2,3	1,1	4,7	4,2	6,5
6	5,9	6,2	5,8	7,9	4,4	6,6	6,1	5,2	4,9	6,1	7,1	7,8
7	6,5	6,4	6,6	6,1	7,4	3,7	8,8	6,7	6,6	6,5	6,3	7,6
8	16,5	18,3	14,9	13,9	15,9	21,2	13,8	17	17,6	16,5	16,1	4,6
9	14,6	14,8	14,4	12,8	15,2	13,9	16,5	14,5	15,2	15,2	12,2	12,5
Σαφώς αποτελεί ουσιαστικό στοιχείο της δημοκρατίας	45,1	43,1	46,8	48,4	43,6	39,5	45,1	47,3	47,1	41,4	48,9	60,9
Δεν γνωρίζω	3,1	2,6	3,4	3,7	2,9	3,2	2,9	2,8	4,9	2,6	1,2	0
Μη απάντηση/ Άρνηση	0,5	0,4	0,5	0	0,5	1,2	0,4	0,3	0	0,9	0,2	0

	ΑΠΟΤΑΜΙΕΥΕΙ/ ΤΑ ΒΓΑΖΕΙ ΠΕΡΑ	ΞΟΔΕΥΕΙ ΚΑΠΟΙΕΣ ΟΙΚΟΝΟΜΙΕΣ	ΞΟΔΕΥΕΙ ΚΑΙ ΔΑΝΕΙΖΕΤΑΙ	ΔΓ/ΔΑ
Είναι ενάντια στη δημοκρατία (αυθ)	0,4	0	0	0
Καθόλου δεν αποτελεί σημαντικό χαρακτηριστικό της δημοκρατίας	2,4	0,5	0	0
2	0,3	0	1	0
3	0,7	0,4	0	0
4	1,4	1,9	0	0
5	3	4,6	6,2	0
6	6	5,2	5,9	11
7	6,8	4,8	7,5	0
8	17,7	12,9	11,1	27,9
9	15	14	11,6	14,6
Σαφώς αποτελεί ουσιαστικό στοιχείο της δημοκρατίας	43,1	52,8	49,6	35,6
Δεν γνωρίζω	2,7	2,5	6,3	11
Μη απάντηση/ Άρνηση	0,4	0,5	0,9	0

	ΕΡΓΑΖΟΜΕΝΟΙ ΠΛΗΡΟΥΣ ΑΠΑΣΧ.	ΕΡΓΑΖΟΜΕΝΟΙ ΜΕΡΙΚΗΣ ΑΠΑΣΧ.	Ε.Ε.	ΣΥΝΤΑΞΙΟΥΧΟΣ	ΟΙΚΙΑΚΑ	ΣΠΟΥΔΑΣΤΗΣ/ ΦΟΙΤΗΤΗΣ	ΑΝΕΡΓΟΣ
Είναι ενάντια στη δημοκρατία (αυθ)	0	0	2	0,4	0	1,9	0
Καθόλου δεν αποτελεί σημαντικό χαρακτηριστικό της δημοκρατίας	1,4	6,5	3,3	1,9	0	0	3,1
2	0,6	0	1,3	0,3	0	0	0
3	1	0	0	0	0	1,9	0,9
4	1,2	0	1,6	1	1,9	1,9	1,7
5	4,4	5	4,4	2,6	3,3	1,9	2,7
6	6,5	7	10,4	5,9	5,8	7,6	1,2
7	6,9	2,1	3,8	8,5	7,5	3,8	6,1
8	18,4	13	5	17,3	18,5	16,9	15,5
9	14,5	17,2	18,7	15,1	12,7	17	12
Σαφώς αποτελεί ουσιαστικό στοιχείο της δημοκρατίας	42,6	46,4	37,7	43,4	46,6	47,1	53,6
Δεν γνωρίζω	2	1,4	10,7	3,1	3,8	0	3,2
Μη απάντηση/ Άρνηση	0,6	1,4	1,1	0,4	0	0	0

	ΑΝΩΤΕΡΗ/ ΑΝΩΤΕΡΗ-ΜΕΣΑΙΑ ΤΑΞΗ	ΚΑΤΩΤΕΡΗ-ΜΕΣΑΙΑ ΤΑΞΗ	ΕΡΓΑΤΙΚΗ ΤΑΞΗ	ΚΑΤΩΤΕΡΗ ΤΑΞΗ	ΔΓ/ΔΑ
Είναι ενάντια στη δημοκρατία (αυθ)	1	0	0,3	0,7	0
Καθόλου δεν αποτελεί σημαντικό χαρακτηριστικό της δημοκρατίας	2,9	4,1	0,3	0,7	0
2	1,6	0,3	0,2	0	0
3	0,8	0,2	0,8	0,5	0
4	1,8	1,6	1	0,8	2,8
5	7,4	4,7	1,8	3,1	0
6	7,4	6,6	6,3	2	3,8
7	6,5	6,3	7,8	3,8	2,6
8	11,3	17,5	16,8	18,2	12,3
9	13,4	13,9	15,8	11,8	20,9
Σαφώς αποτελεί ουσιαστικό στοιχείο της δημοκρατίας	44,4	41,7	45,7	51,7	47,6
Δεν γνωρίζω	1,2	2,4	2,7	5,8	10,1
Μη απάντηση/ Άρνηση	0,4	0,6	0,3	0,7	0

	ΑΤΤΙΚΗ	ΘΕΣΣΑΛΟΝΙΚΗ	ΒΟΡΕΙΑ ΕΛΛΑΔΑ	ΚΕΝΤΡΙΚΗ ΕΛΛΑΔΑ	ΝΗΣΙΑ ΑΙΓΑΙΟΥ-ΚΡΗΤΗ	ΑΣΤΙΚΗ	ΑΓΡΟΤΙΚΗ
Είναι ενάντια στη δημοκρατία (αυθ)	0	0	1,6	0	0	0,1	0,9
Καθόλου δεν αποτελεί σημαντικό χαρακτηριστικό της δημοκρατίας	0,2	0,8	7,7	0,4	0	0,9	4,6
2	0,2	0,8	0	0,4	1,1	0,5	0
3	0	0	1,2	1	0,7	0,5	0,9
4	0,4	1,4	1,1	2,8	1,4	1,1	2
5	2,7	1,5	3,6	4,8	5,1	2,8	5,5
6	2,5	4,3	6,1	12,8	3,6	5	8,7
7	5,5	4,8	10,3	5,3	6,3	6,1	7,6
8	14,1	18,8	21	13,7	18,8	17,1	14,6
9	9,8	13	17,6	20,9	11,9	13,7	17,1
Σαφώς αποτελεί ουσιαστικό στοιχείο της δημοκρατίας	64	54	29,6	27	44	50,2	30,1
Δεν γνωρίζω	0,4	0	0	10,8	4,4	1,4	8
Μη απάντηση/ Άρνηση	0,2	0,7	0,2	0	2,7	0,6	0

	ΑΡΙΣΤΕΡΑ (1,2)	3	4	5	6	7	8	ΔΕΞΙΑ (9,10)	ΔΕΝ ΙΣΧΥΕΙ/ΔΓ/ΔΑ
Είναι ενάντια στη δημοκρατία (αυθ)	0	0	0	0,4	0	0	0	0	1,3
Καθόλου δεν αποτελεί σημαντικό χαρακτηριστικό της δημοκρατίας	0	0,8	0	3,1	0	2,7	1	1	3,3
2	1,6	1,3	0	0	0	0,7	0	0	0,5
3	0	0	0	0,6	2,1	0,6	0	0	0,8
4	1,7	0,7	2,7	1,9	0	0,8	0	3,2	0,8
5	2,7	1,7	1,6	2,8	6,3	3,4	2,1	9,5	3,7
6	5,4	3,2	10,5	4,2	4,7	4	5,7	15,1	6,4
7	5,3	5,3	5,9	6,2	8,7	9	6,9	6	5,8
8	13,6	17,8	16,7	15,1	14,9	14,3	31,2	20,2	12,7
9	14,8	11,4	15,8	14,9	17,8	19,4	18,4	9,8	10,8
Σαφώς αποτελεί ουσιαστικό στοιχείο της δημοκρατίας	54	56,5	44,1	50	42,9	41	32,4	35,1	42,2
Δεν γνωρίζω	0	0,8	1,8	0,6	2,6	4	2,2	0	10,3
Μη απάντηση/ Άρνηση	1	0,5	0,8	0,2	0	0	0	0	1,2

Πίνακας 70.5: Ο στρατός αναλαμβάνει όταν η κυβέρνηση είναι ανίκανη

	ΣΥΝΟΛΟ	ΑΝΔΡΑΣ	ΓΥΝΑΙΚΑ	18-29	30-39	40-49	50-59	60+	Α' ΒΑΘΜΙΑ	Β' ΒΑΘΜΙΑ	Γ' ΒΑΘΜΙΑ	ΜΕΤΑΠΤ. / ΔΙΔΑΚΤ.
Είναι ενάντια στη δημοκρατία (αυθ)	11,8	11,1	12,4	18,2	10,9	10,6	11,4	9,5	9,2	13,1	12	18,9
Καθόλου δεν αποτελεί σημαντικό χαρακτηριστικό της δημοκρατίας	47,4	47,9	47	42,4	45,6	55,4	46,9	47	44,4	46	56	53,4
2	9,6	9,7	9,5	9,8	6,1	9,4	12,5	10	10,7	9	9,2	7,6
3	5,5	4,6	6,2	5,5	4,1	4,2	4,9	7,3	7	4	6,1	9,3
4	3,3	3	3,6	4,9	2,2	4,4	3,6	2,3	2,2	4,2	3,6	0
5	6,5	7,5	5,7	8,4	8,8	6,1	5,7	4,7	6,8	6,5	6	7,6
6	3,3	3,5	3,2	3	6,9	0,4	2,9	3,4	3,7	3,9	1,7	0
7	2,4	2,7	2,1	1,8	2,2	0,4	3,1	3,7	3,6	2	1,7	0
8	3,4	3	3,8	1,2	4,1	1,6	5,9	4,2	4,9	3,4	1,3	0
9	2,3	3,4	1,3	2,4	4,2	1,6	1,2	2,1	2,6	2,6	1,5	0
Σαφώς αποτελεί ουσιαστικό στοιχείο της δημοκρατίας	2,2	2,5	2	1,8	2,2	2,8	1,1	2,7	2,3	2,9	0,6	0
Δεν γνωρίζω	1,8	0,8	2,7	0,6	2,2	1,6	0,4	3,1	2,6	1,7	0,4	3,3
Μη απάντηση/ Άρνηση	0,4	0,2	0,5	0	0,5	1,2	0,4	0	0	0,8	0	0

	ΑΠΟΤΑΜΙΕΥΕΙ/ ΤΑ ΒΓΑΖΕΙ ΠΕΡΑ	ΞΟΔΕΥΕΙ ΚΑΠΟΙΕΣ ΟΙΚΟΝΟΜΙΕΣ	ΞΟΔΕΥΕΙ ΚΑΙ ΔΑΝΕΙΖΕΤΑΙ	ΔΓ/ΔΑ
Είναι ενάντια στη δημοκρατία (αυθ)	12,9	6,2	11,5	19,6
Καθόλου δεν αποτελεί σημαντικό χαρακτηριστικό της δημοκρατίας	47,6	49,1	42,6	51,2
2	8,4	13,3	12,6	11
3	4,5	9,6	6,8	0
4	4	1,5	1,4	0
5	7,3	6	1,6	0
6	3,1	3,7	4,8	8,6
7	2,2	2,8	2,5	9,6
8	3,7	2,3	3,8	0
9	1,9	2,5	5,7	0
Σαφώς αποτελεί ουσιαστικό στοιχείο της δημοκρατίας	2,4	1,4	2,7	0
Δεν γνωρίζω	1,7	1,6	3,1	0
Μη απάντηση/ Άρνηση	0,4	0	0,9	0

	ΕΡΓΑΖΟΜΕΝΟΙ ΠΛΗΡΟΥΣ ΑΠΑΣΧ.	ΕΡΓΑΖΟΜΕΝΟΙ ΜΕΡΙΚΗΣ ΑΠΑΣΧ.	Ε.Ε.	ΣΥΝΤΑΞΙΟΥΧΟΣ	ΟΙΚΙΑΚΑ	ΣΠΟΥΔΑΣΤΗΣ/ ΦΟΙΤΗΤΗΣ	ΑΝΕΡΓΟΣ
Είναι ενάντια στη δημοκρατία (αυθ)	11,1	10,6	9,7	8,7	9,6	15,1	20,3
Καθόλου δεν αποτελεί σημαντικό χαρακτηριστικό της δημοκρατίας	48,2	56,2	38,9	47,6	45,7	50,9	47,3
2	11,1	2,2	14,7	11,3	7,1	3,8	6,6
3	4,1	4,1	1,3	5,5	10	7,6	7,4
4	4,1	5,3	1	1,2	4,6	7,5	2
5	9,3	5,5	6,3	5,1	4,4	5,7	5,1
6	2,3	3,7	6,2	4,2	1,4	3,8	3,6
7	2,2	3,2	1,1	4,3	3,1	0	0,8
8	2,2	4,9	4,7	4,3	7,3	1,9	1,8
9	2,4	0	8,2	2,4	0,9	0	2
Σαφώς αποτελεί ουσιαστικό στοιχείο της δημοκρατίας	2	1,4	3,4	3	1,2	3,8	1,5
Δεν γνωρίζω	0,4	1,6	3,1	2,4	4,8	0	1,5
Μη απάντηση/ Άρνηση	0,6	1,4	1,1	0	0	0	0

	ΑΝΩΤΕΡΗ/ ΑΝΩΤΕΡΗ-ΜΕΣΑΙΑ ΤΑΞΗ	ΚΑΤΩΤΕΡΗ-ΜΕΣΑΙΑ ΤΑΞΗ	ΕΡΓΑΤΙΚΗ ΤΑΞΗ	ΚΑΤΩΤΕΡΗ ΤΑΞΗ	ΔΓ/ΔΑ
Είναι ενάντια στη δημοκρατία (αυθ)	16,1	13,1	10,2	10	10,5
Καθόλου δεν αποτελεί σημαντικό χαρακτηριστικό της δημοκρατίας	51,2	46,7	48,4	41,4	54
2	9,1	10,1	7	14,3	21,1
3	4,8	5,8	5,1	7,6	0
4	4,9	3,2	3,7	1,7	0
5	4,7	7,3	7,2	5,2	0
6	2,4	2,9	3,3	4,1	10,6
7	1,6	2	3,2	1,9	0
8	2	2,3	4,1	5,6	3,8
9	0,7	1,6	3,3	3,1	0
Σαφώς αποτελεί ουσιαστικό στοιχείο της δημοκρατίας	0,8	3,4	1,9	2,2	0
Δεν γνωρίζω	1,5	1,3	2,3	2,2	0
Μη απάντηση/ Άρνηση	0	0,4	0,3	0,7	0

	ΑΤΤΙΚΗ	ΘΕΣΣΑΛΟΝΙΚΗ	ΒΟΡΕΙΑ ΕΛΛΑΔΑ	ΚΕΝΤΡΙΚΗ ΕΛΛΑΔΑ	ΝΗΣΙΑ ΑΙΓΑΙΟΥ-ΚΡΗΤΗ	ΑΣΤΙΚΗ	ΑΓΡΟΤΙΚΗ
Είναι ενάντια στη δημοκρατία (αυθ)	7,1	23,6	17,3	5,9	16,9	12,5	9,7
Καθόλου δεν αποτελεί σημαντικό χαρακτηριστικό της δημοκρατίας	60,6	48,1	32,1	36,8	57,7	49,4	41,6
2	5,7	1,7	5,8	24,2	6,4	7,3	16,1
3	5,2	4,6	5,3	8,2	1,5	5,6	4,9
4	2,1	5,8	4,5	3,9	1,1	3	4,2
5	7,4	9,2	9,4	3,9	0,7	7,1	4,7
6	1,2	3,1	5,7	5,1	1,8	3,4	3,2
7	2,2	1,4	3,2	3,5	0	2,8	1,3
8	2,2	0	7,9	4,1	0,9	2,7	5,5
9	1,4	0	5,4	2,9	0	1,6	4,6
Σαφώς αποτελεί ουσιαστικό στοιχείο της δημοκρατίας	3,1	2,5	2,3	0,8	2,1	2,2	2,2
Δεν γνωρίζω	1,7	0	0,7	0,8	8,3	1,8	1,9
Μη απάντηση/ Άρνηση	0	0	0,3	0	2,7	0,5	0

	ΑΡΙΣΤΕΡΑ (1,2)	3	4	5	6	7	8	ΔΕΞΙΑ (9,10)	ΔΕΝ ΙΣΧΥΕΙ/ΔΓ/ΔΑ
Είναι ενάντια στη δημοκρατία (αυθ)	18,1	14,3	16,6	11,5	10,8	11,7	9,7	9,8	8,8
Καθόλου δεν αποτελεί σημαντικό χαρακτηριστικό της δημοκρατίας	54,2	63	55,2	49	53,1	41,4	33,2	26,6	45,3
2	9,2	8	14,7	6,9	5,9	11,9	4,7	5,6	15,8
3	0	4,9	6,1	3,5	11,4	6,7	5,1	5,8	6,4
4	3	1,7	2,6	5,2	3,7	6,2	2	1	1,6
5	8,4	4,3	2	7,9	1,4	1,7	9,2	13,1	8,8
6	0	0	0	3,5	6,2	3,7	11,9	5,1	1,3
7	0	0	0,9	2,9	1,9	2,8	6,5	4,1	1,9
8	0,7	0,7	0	3,5	3,3	5,9	10,1	10,7	0,8
9	0	0	1,2	2	1,2	3,4	5,8	11,3	0,8
Σαφώς αποτελεί ουσιαστικό στοιχείο της δημοκρατίας	4,1	0,5	0,8	2,9	1	2,6	1,7	5,3	1,9
Δεν γνωρίζω	1,2	2,6	0	1,3	0	1,9	0	1,6	5
Μη απάντηση/ Άρνηση	1	0	0	0	0	0	0	0	1,6

Πίνακας 70.6: Τα πολιτικά δικαιώματα προστατεύουν τους πολίτες από υπερβάσεις του κράτους

	ΣΥΝΟΛΟ	ΑΝΔΡΑΣ	ΓΥΝΑΙΚΑ	18-29	30-39	40-49	50-59	60+	Α' ΒΑΘΜΙΑ	Β' ΒΑΘΜΙΑ	Γ' ΒΑΘΜΙΑ	ΜΕΤΑΠΤ. / ΔΙΔΑΚΤ.
Είναι ενάντια στη δημοκρατία (αυθ)	0,1	0,2	0	0	0	0	0	0,3	0	0,1	0,2	0
Καθόλου δεν αποτελεί σημαντικό χαρακτηριστικό της δημοκρατίας	2	2,3	1,9	1,8	3,5	0,8	0,7	2,7	2	2,5	1,2	0
2	1,5	2	1	0,6	1,4	0,8	0,9	2,8	2,7	1,3	0	0
3	1,4	0,5	2,1	1,8	2,3	1,2	0,8	0,9	0,6	2,2	0,2	3
4	2,4	2,2	2,6	1,2	4	2,4	3,2	1,8	2	2,8	2,6	0
5	7,5	7,1	7,9	9,1	7,6	6,6	6,5	7,6	9,2	6,9	5,5	12,4
6	4,9	6,3	3,7	4,3	5,7	5,4	5,7	4,2	5,9	3,3	7,5	3,3
7	6,7	6,7	6,7	6,6	7,2	8,1	4,5	6,8	6,9	7,5	4,7	3
8	14	14,5	13,5	16,4	11,3	18,7	16	10,4	13,2	14,4	13,8	18,4
9	14,7	13,1	16	15,1	13,9	14,6	13,9	15,3	13,1	16,4	14,5	3
Σαφώς αποτελεί ουσιαστικό στοιχείο της δημοκρατίας	41,4	42,3	40,5	41,3	38,5	38,5	45,4	42,6	39,3	39	49,1	56,9
Δεν γνωρίζω	3	2,3	3,5	1,8	4,2	1,6	1,8	4,3	4,9	2,8	0,4	0
Μη απάντηση/ Άρνηση	0,5	0,4	0,5	0	0,5	1,2	0,4	0,3	0	0,9	0,2	0

	ΑΠΟΤΑΜΙΕΥΕΙ/ ΤΑ ΒΓΑΖΕΙ ΠΕΡΑ	ΞΟΔΕΥΕΙ ΚΑΠΟΙΕΣ ΟΙΚΟΝΟΜΙΕΣ	ΞΟΔΕΥΕΙ ΚΑΙ ΔΑΝΕΙΖΕΤΑΙ	ΔΓ/ΔΑ
Είναι ενάντια στη δημοκρατία (αυθ)	0,1	0	0	0
Καθόλου δεν αποτελεί σημαντικό χαρακτηριστικό της δημοκρατίας	2,5	0	0	17,2
2	2	0	0	0
3	1,8	0	0	0
4	2,5	2,9	1,6	0
5	6,8	12,7	5,5	0
6	4,7	6	5,2	0
7	6,2	6,7	10,6	11
8	14,6	10,9	15,5	0
9	15,2	13	14,4	0
Σαφώς αποτελεί ουσιαστικό στοιχείο της δημοκρατίας	40,8	44,8	38,4	54,8
Δεν γνωρίζω	2,2	2,9	8	17,1
Μη απάντηση/ Άρνηση	0,5	0	0,9	0

	ΕΡΓΑΖΟΜΕΝΟΙ ΠΛΗΡΟΥΣ ΑΠΑΣΧ.	ΕΡΓΑΖΟΜΕΝΟΙ ΜΕΡΙΚΗΣ ΑΠΑΣΧ.	Ε.Ε.	ΣΥΝΤΑΞΙΟΥΧΟΣ	ΟΙΚΙΑΚΑ	ΣΠΟΥΔΑΣΤΗΣ/ ΦΟΙΤΗΤΗΣ	ΑΝΕΡΓΟΣ
Είναι ενάντια στη δημοκρατία (αυθ)	0	0	0	0,4	0	0	0
Καθόλου δεν αποτελεί σημαντικό χαρακτηριστικό της δημοκρατίας	2,7	5,3	0	0,8	4,5	1,9	0,6
2	1,3	1,6	5	1,5	1,7	1,9	0
3	1,6	1,6	1,1	1,1	0,7	3,8	0,6
4	2,8	4,2	1,1	3	1,5	0	2,7
5	9,1	10,8	7,2	7,8	3,4	11,4	4,1
6	5,7	1,4	3,1	4,6	6,8	1,9	5,3
7	6,1	7,6	3,2	7,1	6,3	5,6	9
8	17,1	6,7	15,9	11,2	16,6	13,2	11,1
9	14,2	12,6	9	15,7	16,3	20,7	14,6
Σαφώς αποτελεί ουσιαστικό στοιχείο της δημοκρατίας	37,8	45,1	47	42,6	37,8	39,7	47,3
Δεν γνωρίζω	1,1	1,6	5,1	4,1	4,5	0	4,6
Μη απάντηση/ Άρνηση	0,6	1,4	2,1	0,2	0	0	0

	ΑΝΩΤΕΡΗ/ ΑΝΩΤΕΡΗ-ΜΕΣΑΙΑ ΤΑΞΗ	ΚΑΤΩΤΕΡΗ-ΜΕΣΑΙΑ ΤΑΞΗ	ΕΡΓΑΤΙΚΗ ΤΑΞΗ	ΚΑΤΩΤΕΡΗ ΤΑΞΗ	ΔΓ/ΔΑ
Είναι ενάντια στη δημοκρατία (αυθ)	0,5	0,1	0	0	0
Καθόλου δεν αποτελεί σημαντικό χαρακτηριστικό της δημοκρατίας	0,8	0,9	3,5	0	8,7
2	1,4	0,5	2,6	0,7	0
3	1,4	0,9	2,2	0	0
4	2,5	1,6	3,6	0,6	2,6
5	7,4	7,3	8,3	5,7	7,1
6	6,4	7,1	3,6	3,4	0
7	6,4	6,5	5	12,1	10,1
8	9	16,7	14,7	11,8	0
9	11,9	12,3	14,8	20,3	25,3
Σαφώς αποτελεί ουσιαστικό στοιχείο της δημοκρατίας	50,5	43,5	38,3	38,8	37
Δεν γνωρίζω	0,5	2,1	3	5,9	9,2
Μη απάντηση/ Άρνηση	1,2	0,3	0,3	0,7	0

	ΑΤΤΙΚΗ	ΘΕΣΣΑΛΟΝΙΚΗ	ΒΟΡΕΙΑ ΕΛΛΑΔΑ	ΚΕΝΤΡΙΚΗ ΕΛΛΑΔΑ	ΝΗΣΙΑ ΑΙΓΑΙΟΥ-ΚΡΗΤΗ	ΑΣΤΙΚΗ	ΑΓΡΟΤΙΚΗ
Είναι ενάντια στη δημοκρατία (αυθ)	0,2	0	0	0	0,4	0,1	0,2
Καθόλου δεν αποτελεί σημαντικό χαρακτηριστικό της δημοκρατίας	0,2	1,3	6,2	0,5	4	0,9	5,4
2	0	0,9	5,8	0,7	0	0,6	4,1
3	0,4	0,7	4,1	0,4	1,7	1,1	2
4	2,4	0,7	4	2,4	1,6	2,6	1,9
5	5	8,4	8,1	10	8,2	6,9	9,3
6	2,7	6,9	3,3	9,1	4,5	4,7	5,5
7	8,3	9,4	5,3	5,6	3,9	7,8	3,5
8	11,8	16,2	11,2	17,9	16,1	14,9	11,4
9	11,3	14	11,5	25,1	10,1	14,3	15,8
Σαφώς αποτελεί ουσιαστικό στοιχείο της δημοκρατίας	56,3	40,8	39,8	21,8	37,9	43,8	34,1
Δεν γνωρίζω	1,4	0,8	0,3	6,5	8,1	1,8	6,5
Μη απάντηση/ Άρνηση	0	0	0,5	0	3,4	0,5	0,3

	ΑΡΙΣΤΕΡΑ (1,2)	3	4	5	6	7	8	ΔΕΞΙΑ (9,10)	ΔΕΝ ΙΣΧΥΕΙ/ΔΓ/ΔΑ
Είναι ενάντια στη δημοκρατία (αυθ)	0	0,5	0	0	0,7	0	0	0	0
Καθόλου δεν αποτελεί σημαντικό χαρακτηριστικό της δημοκρατίας	1,8	1,1	0	0,5	1,2	6,1	6,2	3,8	1,7
2	1,6	0	0	0,4	0,8	3,1	5,7	8,3	0
3	0	0	0,9	1,4	0	0,6	7	1,8	1
4	2,6	1	1,9	1,8	1,2	3,4	6,6	1,4	2,8
5	10,7	3,2	7,1	7,3	9,6	6	10	11,4	6,4
6	0	3,8	4,6	4,5	3,9	7,3	3,5	5,9	7,6
7	1,8	4,1	5,4	5,6	7,7	6,4	10	9,4	8,9
8	13,6	16	12,8	13,4	10,9	11,9	13,7	26,1	13,2
9	18,7	18,4	19,1	16,5	12,8	13,8	8,2	13,1	11,6
Σαφώς αποτελεί ουσιαστικό στοιχείο της δημοκρατίας	47	49,9	45,7	48,1	48,9	41,4	26,3	18,9	34,2
Δεν γνωρίζω	1,2	1,4	1,7	0,6	2,3	0	2,2	0	11,4
Μη απάντηση/ Άρνηση	1	0,8	0,7	0	0	0	0,5	0	1,2

Πίνακας 70.7: Το κράτος εξισώνει τα εισοδήματα των πολιτών

	ΣΥΝΟΛΟ	ΑΝΔΡΑΣ	ΓΥΝΑΙΚΑ	18-29	30-39	40-49	50-59	60+	Α' ΒΑΘΜΙΑ	Β' ΒΑΘΜΙΑ	Γ' ΒΑΘΜΙΑ	ΜΕΤΑΠΤ. / ΔΙΔΑΚΤ.
Είναι ενάντια στη δημοκρατία (αυθ)	1,3	2,1	0,6	1,8	0,9	1,6	1,2	1,1	0,6	1,8	0,9	4,6
Καθόλου δεν αποτελεί σημαντικό χαρακτηριστικό της δημοκρατίας	9,7	10,9	8,5	10,4	9,8	10,8	10,3	8,1	5,5	9,4	17,7	9,8
2	4,7	4,5	4,9	6	4	5	2,8	5,3	5,1	4,9	3,8	3,3
3	5,1	4,4	5,7	3,1	4,3	6,5	5,2	5,7	6	4	6,3	6
4	6	7,1	5,1	6,8	4,9	8,2	4,4	5,8	4,9	5,7	7,3	15,7
5	12,6	13	12,2	12,2	14,2	10,7	14	12,3	11	12,4	15,7	15,8
6	7,9	8,2	7,7	8,4	8	9,1	8,8	6,4	8,2	7,5	9,1	3
7	11,5	12,1	11	16,3	9	8,6	11,5	11,9	10,4	13	8,9	15,4
8	13,3	13,8	12,9	8,4	14,9	16,7	15	12,3	12,9	15,1	10,8	3
9	8,7	6,6	10,6	9,7	10,7	6,5	7,4	9	7,8	9,9	8,7	0
Σαφώς αποτελεί ουσιαστικό στοιχείο της δημοκρατίας	12,5	12,2	12,8	12	13,5	8,6	15,6	12,8	14,7	12,1	8,5	20,1
Δεν γνωρίζω	6,3	4,7	7,7	4,8	5,3	6,9	3,3	9	13,1	3,5	1,8	3,3
Μη απάντηση/ Άρνηση	0,4	0,2	0,5	0	0,5	0,8	0,4	0,3	0	0,6	0,5	0

	ΑΠΟΤΑΜΙΕΥΕΙ/ ΤΑ ΒΓΑΖΕΙ ΠΕΡΑ	ΞΟΔΕΥΕΙ ΚΑΠΟΙΕΣ ΟΙΚΟΝΟΜΙΕΣ	ΞΟΔΕΥΕΙ ΚΑΙ ΔΑΝΕΙΖΕΤΑΙ	ΔΓ/ΔΑ
Είναι ενάντια στη δημοκρατία (αυθ)	1,5	0,5	1,1	0
Καθόλου δεν αποτελεί σημαντικό χαρακτηριστικό της δημοκρατίας	10,9	5,8	5	17,2
2	5,6	3,5	0	0
3	4,7	9,7	0	0
4	6,8	5,9	0	0
5	11,1	22,1	9,6	6
6	8,3	6,3	7,1	11
7	11	10,4	16,7	26,7
8	13,8	9,1	16,5	19,6
9	8,8	8	10,2	0
Σαφώς αποτελεί ουσιαστικό στοιχείο της δημοκρατίας	12,5	10,8	15,8	8,6
Δεν γνωρίζω	4,7	8,1	17,2	11
Μη απάντηση/ Άρνηση	0,4	0	0,9	0

	ΕΡΓΑΖΟΜΕΝΟΙ ΠΛΗΡΟΥΣ ΑΠΑΣΧ.	ΕΡΓΑΖΟΜΕΝΟΙ ΜΕΡΙΚΗΣ ΑΠΑΣΧ.	Ε.Ε.	ΣΥΝΤΑΞΙΟΥΧΟΣ	ΟΙΚΙΑΚΑ	ΣΠΟΥΔΑΣΤΗΣ/ ΦΟΙΤΗΤΗΣ	ΑΝΕΡΓΟΣ
Είναι ενάντια στη δημοκρατία (αυθ)	1,5	3	0	1,2	0,5	1,9	1,3
Καθόλου δεν αποτελεί σημαντικό χαρακτηριστικό της δημοκρατίας	12,6	8,1	10,5	8,2	5,8	15,1	6,7
2	4,8	0	3,2	5	6,3	3,8	3,2
3	5	6,1	7,9	5,3	4	2	5,1
4	6,9	4,1	7,3	7,2	2,9	7,5	4,2
5	13	16,2	13,4	12,5	10,3	11,3	12,9
6	8,9	5,5	2,9	7	5,2	15,1	9,2
7	12	9,2	6,6	13,1	8,5	13,2	13,6
8	13,8	19,3	7,9	13,7	13,7	5,6	15,5
9	7	6,3	11,1	8,8	11,3	13,2	9
Σαφώς αποτελεί ουσιαστικό στοιχείο της δημοκρατίας	10,7	15,7	16,8	10,6	16,2	11,3	13,6
Δεν γνωρίζω	3,4	5,1	11,4	7	15,2	0	5,6
Μη απάντηση/ Άρνηση	0,4	1,4	1,1	0,4	0	0	0

	ΑΝΩΤΕΡΗ/ ΑΝΩΤΕΡΗ-ΜΕΣΑΙΑ ΤΑΞΗ	ΚΑΤΩΤΕΡΗ-ΜΕΣΑΙΑ ΤΑΞΗ	ΕΡΓΑΤΙΚΗ ΤΑΞΗ	ΚΑΤΩΤΕΡΗ ΤΑΞΗ	ΔΓ/ΔΑ
Είναι ενάντια στη δημοκρατία (αυθ)	2	1,9	0,6	1,5	0
Καθόλου δεν αποτελεί σημαντικό χαρακτηριστικό της δημοκρατίας	16,7	14,5	6,3	2,7	5,9
2	7,2	5,7	4,7	1,4	0
3	8	4,5	4,9	5,5	0
4	8	5,1	7,2	2,6	5,4
5	12,1	16,6	11	9,2	5,9
6	9,5	7,9	7,2	10,8	0
7	7,8	11,7	11,7	11,2	21,4
8	5,1	11,4	16,3	17,5	6,4
9	10,5	6,7	9,7	8,1	14,4
Σαφώς αποτελεί ουσιαστικό στοιχείο της δημοκρατίας	11	10,3	12,9	13,4	34,3
Δεν γνωρίζω	1,2	3,6	7,1	15,5	6,3
Μη απάντηση/ Άρνηση	0,8	0,2	0,3	0,7	0

	ΑΤΤΙΚΗ	ΘΕΣΣΑΛΟΝΙΚΗ	ΒΟΡΕΙΑ ΕΛΛΑΔΑ	ΚΕΝΤΡΙΚΗ ΕΛΛΑΔΑ	ΝΗΣΙΑ ΑΙΓΑΙΟΥ-ΚΡΗΤΗ	ΑΣΤΙΚΗ	ΑΓΡΟΤΙΚΗ
Είναι ενάντια στη δημοκρατία (αυθ)	0,7	1	3,7	0	1,3	1,1	1,8
Καθόλου δεν αποτελεί σημαντικό χαρακτηριστικό της δημοκρατίας	6	20,6	16,4	4,2	9,1	9,4	10,5
2	2,2	12,9	4,1	4,5	6,7	5,1	3,5
3	3	12	7,8	4	1,8	4,9	5,6
4	5,8	10,2	4,5	5,3	7	6,2	5,5
5	15,2	11,9	11,6	10,7	10,9	12,1	14,1
6	6,5	8,5	7,7	12	3,4	8,7	5,7
7	12,5	3	11,8	16,8	4,6	11,9	10,3
8	19	4,2	12	9,3	15	14	11,3
9	7,2	7,2	11,7	10,1	6,3	8,2	10,2
Σαφώς αποτελεί ουσιαστικό στοιχείο της δημοκρατίας	15,4	8,4	8,2	10,5	20	12,8	11,5
Δεν γνωρίζω	6,3	0	0,3	12,6	11,2	5	10
Μη απάντηση/ Άρνηση	0,1	0	0,2	0	2,7	0,5	0

	ΑΡΙΣΤΕΡΑ (1,2)	3	4	5	6	7	8	ΔΕΞΙΑ (9,10)	ΔΕΝ ΙΣΧΥΕΙ/ΔΓ/ΔΑ
Είναι ενάντια στη δημοκρατία (αυθ)	1,7	1,3	0	3,4	0,7	0,5	0	0	0,5
Καθόλου δεν αποτελεί σημαντικό χαρακτηριστικό της δημοκρατίας	3,1	8,1	7,5	15,9	11,9	11,9	5,3	6	5,4
2	2,9	6,2	4,4	5,3	3,4	4,6	3,1	3,8	5,7
3	3,7	6,8	3,4	4,6	5,8	7,3	4,5	5,8	4,8
4	1	3,8	7,5	6	12,4	9,7	6	3,2	3,9
5	7,8	17,4	13,2	15,3	7,4	10,1	12,1	10,8	12,3
6	6,9	6,9	7,1	6,8	10,2	7,9	9,2	11,5	7,8
7	9,9	12,8	17	10,4	13,2	13,6	8,3	14,1	9
8	16,8	15,7	11	10,6	10,6	11,3	20,3	20,7	12,9
9	9,3	6,7	13,6	6,7	7,1	7,1	18,4	12,8	6
Σαφώς αποτελεί ουσιαστικό στοιχείο της δημοκρατίας	32	12,5	12,2	8,9	14,8	6,9	7,2	5,1	18
Δεν γνωρίζω	3,8	1,7	2,7	6	1,9	9,3	5,6	6,2	12,4
Μη απάντηση/ Άρνηση	1	0	0,5	0	0,5	0	0	0	1,2

Πίνακας 70.8: Οι πολίτες υπακούουν τους κυβερνήτες τους

	ΣΥΝΟΛΟ	ΑΝΔΡΑΣ	ΓΥΝΑΙΚΑ	18-29	30-39	40-49	50-59	60+	Α' ΒΑΘΜΙΑ	Β' ΒΑΘΜΙΑ	Γ' ΒΑΘΜΙΑ	ΜΕΤΑΠΤ. / ΔΙΔΑΚΤ.
Είναι ενάντια στη δημοκρατία (αυθ)	0,9	0,9	0,8	1,8	0,8	0,8	0,9	0,3	0,4	0,9	0,6	7,6
Καθόλου δεν αποτελεί σημαντικό χαρακτηριστικό της δημοκρατίας	9,7	10,2	9,3	15,2	14,1	8	9,1	5,2	5,9	9,5	16,4	14,1
2	7,5	9,9	5,4	10,2	9,1	8,6	6,8	4,7	6,3	9,5	3,8	11,3
3	8,3	7,6	8,8	5,5	7,3	11,9	11,5	6,7	5,3	9,5	10,8	4,8
4	7,9	7,2	8,5	8	8,8	6,5	8,7	7,7	7,8	7,3	8,3	16,9
5	15,8	14,7	16,8	16,4	15,7	18	14,5	15	14	16,2	17,9	17,4
6	10,8	10,5	11,1	10,3	7,4	14	13	10,3	12,6	9,3	11,3	13,9
7	11	10,1	11,8	9,7	8,5	10,2	11,1	13,8	12,8	10,8	9,9	1,8
8	8,9	9,1	8,8	7,3	10	7	10,7	9,5	9	8,5	10,7	3
9	5,5	5	5,9	5,4	5,3	2,8	3,9	8	7,2	5,7	2,6	0
Σαφώς αποτελεί ουσιαστικό στοιχείο της δημοκρατίας	10,4	12,2	8,7	7,2	9,6	9,8	6,5	15	15,7	8,7	5,3	9,3
Δεν γνωρίζω	2,1	1,5	2,6	1,8	2,2	0,8	2,8	2,7	2,4	2,3	1,4	0
Μη απάντηση/ Άρνηση	1,2	0,9	1,5	1,2	1,3	1,6	0,7	1,2	0,6	1,8	1	0

	ΑΠΟΤΑΜΙΕΥΕΙ/ ΤΑ ΒΓΑΖΕΙ ΠΕΡΑ	ΞΟΔΕΥΕΙ ΚΑΠΟΙΕΣ ΟΙΚΟΝΟΜΙΕΣ	ΞΟΔΕΥΕΙ ΚΑΙ ΔΑΝΕΙΖΕΤΑΙ	ΔΓ/ΔΑ
Είναι ενάντια στη δημοκρατία (αυθ)	1,1	0	0	0
Καθόλου δεν αποτελεί σημαντικό χαρακτηριστικό της δημοκρατίας	11,3	4,4	4	18,5
2	7,6	5,8	10,4	0
3	8,6	6,9	7,8	9,6
4	8,1	10	1,8	8,6
5	15,7	19	12	6
6	11,1	12,5	6,2	0
7	10,3	13,5	13,7	11
8	8,4	9,8	11,7	14,8
9	5,3	5,9	7,1	0
Σαφώς αποτελεί ουσιαστικό στοιχείο της δημοκρατίας	9	10,3	21,4	20,6
Δεν γνωρίζω	2	1,6	3,1	11
Μη απάντηση/ Άρνηση	1,4	0,4	0,9	0

	ΕΡΓΑΖΟΜΕΝΟΙ ΠΛΗΡΟΥΣ ΑΠΑΣΧ.	ΕΡΓΑΖΟΜΕΝΟΙ ΜΕΡΙΚΗΣ ΑΠΑΣΧ.	Ε.Ε.	ΣΥΝΤΑΞΙΟΥΧΟΣ	ΟΙΚΙΑΚΑ	ΣΠΟΥΔΑΣΤΗΣ/ ΦΟΙΤΗΤΗΣ	ΑΝΕΡΓΟΣ
Είναι ενάντια στη δημοκρατία (αυθ)	0,6	1,4	0	0,4	0	1,9	2,1
Καθόλου δεν αποτελεί σημαντικό χαρακτηριστικό της δημοκρατίας	10,1	10,1	14,1	4,5	11,7	24,6	7,1
2	10	6,9	8,5	4,5	3,6	7,5	8,9
3	10,6	8,4	7,9	7,1	5,5	7,5	7,1
4	7,3	8,1	12,4	6,8	6,7	7,5	10
5	18,5	14	12	15,5	13,9	17,1	14,4
6	10,4	12	6,9	11,4	13,5	13,2	7,4
7	10,6	8,5	6,4	14,8	10,8	7,5	11,8
8	7,8	17,3	11,6	7,9	10,5	5,6	9,8
9	3,4	3,7	2,3	7,6	9,5	1,9	8,1
Σαφώς αποτελεί ουσιαστικό στοιχείο της δημοκρατίας	7,4	6,5	13,6	16,2	7,5	5,6	11,2
Δεν γνωρίζω	1,8	1,6	2,2	2,4	5,4	0	1
Μη απάντηση/ Άρνηση	1,4	1,4	2,1	0,9	1,4	0	1,1

	ΑΝΩΤΕΡΗ/ ΑΝΩΤΕΡΗ-ΜΕΣΑΙΑ ΤΑΞΗ	ΚΑΤΩΤΕΡΗ-ΜΕΣΑΙΑ ΤΑΞΗ	ΕΡΓΑΤΙΚΗ ΤΑΞΗ	ΚΑΤΩΤΕΡΗ ΤΑΞΗ	ΔΓ/ΔΑ
Είναι ενάντια στη δημοκρατία (αυθ)	0,5	0,9	0,6	2	0
Καθόλου δεν αποτελεί σημαντικό χαρακτηριστικό της δημοκρατίας	11,4	14,6	6,5	3,4	19,8
2	8,4	5,1	9	7,4	11,3
3	7,3	8,9	8,8	6,8	3,3
4	7,1	6,8	8,8	6,5	15,5
5	16,7	16,5	15,9	13,5	14,4
6	10	10,3	11,8	8,4	17,6
7	10,2	10,5	12,3	9,9	6,6
8	9,5	7,7	9,2	11,8	4,7
9	6,6	4,6	5,8	7	0
Σαφώς αποτελεί ουσιαστικό στοιχείο της δημοκρατίας	10,4	9,5	7,9	22	3,8
Δεν γνωρίζω	1,2	2,5	2,5	0,7	3
Μη απάντηση/ Άρνηση	0,7	2,1	0,9	0,7	0

	ΑΤΤΙΚΗ	ΘΕΣΣΑΛΟΝΙΚΗ	ΒΟΡΕΙΑ ΕΛΛΑΔΑ	ΚΕΝΤΡΙΚΗ ΕΛΛΑΔΑ	ΝΗΣΙΑ ΑΙΓΑΙΟΥ-ΚΡΗΤΗ	ΑΣΤΙΚΗ	ΑΓΡΟΤΙΚΗ
Είναι ενάντια στη δημοκρατία (αυθ)	0,5	0,7	1,2	1,1	1	0,9	0,7
Καθόλου δεν αποτελεί σημαντικό χαρακτηριστικό της δημοκρατίας	8,6	20,4	5,9	7,8	14,5	10,2	8,3
2	7,8	4,3	4,5	12	6	7,4	7,9
3	13	3,6	4,8	7,3	6,3	9,8	3,9
4	9,4	3	3,9	8	15,6	8,2	6,9
5	24,6	15,6	11,2	9	11,4	17,3	11,5
6	7,6	14,6	10,8	15,7	7,2	11	10,2
7	7,7	14,6	11,5	14,6	10,1	10	14,2
8	5,8	10	15,7	9,4	3,5	8,4	10,6
9	2,6	5,7	11,5	4,7	4	4,3	9
Σαφώς αποτελεί ουσιαστικό στοιχείο της δημοκρατίας	9,8	7,5	18,2	5,6	9,4	9,5	12,9
Δεν γνωρίζω	1,1	0	0	4,5	6,8	1,7	3,4
Μη απάντηση/ Άρνηση	1,5	0	0,7	0,5	4,3	1,4	0,6

	ΑΡΙΣΤΕΡΑ (1,2)	3	4	5	6	7	8	ΔΕΞΙΑ (9,10)	ΔΕΝ ΙΣΧΥΕΙ/ΔΓ/ΔΑ
Είναι ενάντια στη δημοκρατία (αυθ)	0	2,1	1,2	0,5	0,7	2,8	0	0	0,6
Καθόλου δεν αποτελεί σημαντικό χαρακτηριστικό της δημοκρατίας	17,1	10,6	9,3	14,3	8,3	8,3	2,3	1,9	7,7
2	12	5,4	8,5	6,5	11,7	8,5	5,5	0	8,7
3	4,5	10,7	7,6	10,4	8,2	7,2	3,3	1,3	10,7
4	6,1	6,3	8,3	6,8	10,3	6,3	8,2	13,5	8,1
5	12	19,2	15,4	16,5	18,8	17,7	9,4	19,2	14,1
6	14,3	13,4	12,3	9,5	8,9	10,5	12,8	7,6	10,9
7	11,4	14,5	12,3	10	11,8	11	13,6	11,3	8,6
8	6,8	10,1	7,5	8,8	11	7,3	13,9	9,3	7,5
9	2,7	0	6,3	2,9	2,9	7,8	16,6	10,2	5,8
Σαφώς αποτελεί ουσιαστικό στοιχείο της δημοκρατίας	9,7	7	6,5	12,5	4,2	9,5	11	23,2	10
Δεν γνωρίζω	1,2	0	0,7	1,2	2,6	3,1	3,4	0	5
Μη απάντηση/ Άρνηση	2,2	0,8	4,1	0	0,7	0	0	2,4	2,4

Πίνακας 70.9: Οι γυναίκες έχουν τα ίδια δικαιώματα με τους άνδρες

	ΣΥΝΟΛΟ	ΑΝΔΡΑΣ	ΓΥΝΑΙΚΑ	18-29	30-39	40-49	50-59	60+	Α' ΒΑΘΜΙΑ	Β' ΒΑΘΜΙΑ	Γ' ΒΑΘΜΙΑ	ΜΕΤΑΠΤ. / ΔΙΔΑΚΤ.
Είναι ενάντια στη δημοκρατία (αυθ)	0,4	0,7	0,2	0	0,4	0,4	0,9	0,5	0,7	0,1	0,8	0
Καθόλου δεν αποτελεί σημαντικό χαρακτηριστικό της δημοκρατίας	1	1,6	0,4	0,6	0,8	2	1,3	0,6	1,3	0,6	1,4	0
2	0,2	0,3	0,2	0	0,5	0,4	0,4	0	0	0,4	0	0
3	0,1	0,2	0	0,6	0	0	0	0	0	0	0,6	0
4	0,2	0,2	0,2	0	0,5	0	0	0,3	0,3	0,2	0	0
5	1,3	1,2	1,3	0	1,2	0,8	2,9	1,4	2	1	0,8	0
6	0,9	1,4	0,5	0,6	1,8	1,2	1,3	0,2	0,4	1,5	0,4	0
7	2	2,2	1,8	1,2	3,3	0,4	3	2,1	3,2	1,7	0,8	0
8	7,9	8,2	7,7	9,2	5,3	10,9	5,9	8	8,6	7,3	8,9	4,6
9	12,6	13,3	11,9	13,3	13,5	8,3	12,9	13,9	12,9	13,8	9,1	10,6
Σαφώς αποτελεί ουσιαστικό στοιχείο της δημοκρατίας	72,8	70,3	75	73,8	72,3	74,3	71,1	72,5	70,2	72,4	76,7	84,8
Δεν γνωρίζω	0,3	0,1	0,5	0,6	0	0,4	0	0,5	0,3	0,3	0,4	0
Μη απάντηση/ Άρνηση	0,3	0,2	0,4	0	0,5	0,8	0,4	0	0	0,6	0	0

	ΑΠΟΤΑΜΙΕΥΕΙ/ ΤΑ ΒΓΑΖΕΙ ΠΕΡΑ	ΞΟΔΕΥΕΙ ΚΑΠΟΙΕΣ ΟΙΚΟΝΟΜΙΕΣ	ΞΟΔΕΥΕΙ ΚΑΙ ΔΑΝΕΙΖΕΤΑΙ	ΔΓ/ΔΑ
Είναι ενάντια στη δημοκρατία (αυθ)	0,6	0	0	0
Καθόλου δεν αποτελεί σημαντικό χαρακτηριστικό της δημοκρατίας	0,7	2,6	0,9	0
2	0,3	0	0	0
3	0,1	0	0	0
4	0,2	0	0	0
5	1	2,9	0	7,5
6	1	0,5	0,9	0
7	1,9	0	5	11
8	8,4	7,3	3,5	19,6
9	12,7	9,7	17,9	0
Σαφώς αποτελεί ουσιαστικό στοιχείο της δημοκρατίας	72,4	77	69,6	61,9
Δεν γνωρίζω	0,3	0	1,3	0
Μη απάντηση/ Άρνηση	0,3	0	0,9	0

	ΕΡΓΑΖΟΜΕΝΟΙ ΠΛΗΡΟΥΣ ΑΠΑΣΧ.	ΕΡΓΑΖΟΜΕΝΟΙ ΜΕΡΙΚΗΣ ΑΠΑΣΧ.	Ε.Ε.	ΣΥΝΤΑΞΙΟΥΧΟΣ	ΟΙΚΙΑΚΑ	ΣΠΟΥΔΑΣΤΗΣ/ ΦΟΙΤΗΤΗΣ	ΑΝΕΡΓΟΣ
Είναι ενάντια στη δημοκρατία (αυθ)	0	2,8	0	0,4	0	0	1
Καθόλου δεν αποτελεί σημαντικό χαρακτηριστικό της δημοκρατίας	1	1,4	1	1,4	0	0	0,8
2	0,6	0	0	0	0	0	0
3	0,3	0	0	0	0	0	0
4	0	0	1,1	0,4	0	0	0
5	0,9	0	1,8	1,9	2	0	1,4
6	0,9	3	1,1	0,9	0,5	1,9	0
7	0,7	1,6	4,6	1,9	3,8	3,8	2
8	7,5	1,6	10,9	8,8	12,5	7,6	4,8
9	13,5	17,3	10,4	12,7	13,1	11,3	10,3
Σαφώς αποτελεί ουσιαστικό στοιχείο της δημοκρατίας	73,9	70,9	67,9	71	67,1	75,4	79,6
Δεν γνωρίζω	0,2	0	0	0,7	1	0	0
Μη απάντηση/ Άρνηση	0,4	1,4	1,1	0	0	0	0

	ΑΝΩΤΕΡΗ/ ΑΝΩΤΕΡΗ-ΜΕΣΑΙΑ ΤΑΞΗ	ΚΑΤΩΤΕΡΗ-ΜΕΣΑΙΑ ΤΑΞΗ	ΕΡΓΑΤΙΚΗ ΤΑΞΗ	ΚΑΤΩΤΕΡΗ ΤΑΞΗ	ΔΓ/ΔΑ
Είναι ενάντια στη δημοκρατία (αυθ)	0,5	0,5	0,6	0	0
Καθόλου δεν αποτελεί σημαντικό χαρακτηριστικό της δημοκρατίας	0	1	0,7	2,9	0
2	0,8	0	0,3	0	0
3	0	0	0,3	0	0
4	0,8	0,3	0	0	0
5	1,3	1,8	0,6	2,2	0
6	0,8	0,9	1,2	0,6	0
7	1,6	2,4	1,5	2,2	3,3
8	7,9	8,2	8	6	13,1
9	7,9	12,2	14	13,3	12
Σαφώς αποτελεί ουσιαστικό στοιχείο της δημοκρατίας	77,6	72,6	72,2	72,1	68,7
Δεν γνωρίζω	0,8	0	0,4	0	2,8
Μη απάντηση/ Άρνηση	0	0,2	0,3	0,7	0

	ΑΤΤΙΚΗ	ΘΕΣΣΑΛΟΝΙΚΗ	ΒΟΡΕΙΑ ΕΛΛΑΔΑ	ΚΕΝΤΡΙΚΗ ΕΛΛΑΔΑ	ΝΗΣΙΑ ΑΙΓΑΙΟΥ-ΚΡΗΤΗ	ΑΣΤΙΚΗ	ΑΓΡΟΤΙΚΗ
Είναι ενάντια στη δημοκρατία (αυθ)	0	2	1,1	0	0	0,3	0,9
Καθόλου δεν αποτελεί σημαντικό χαρακτηριστικό της δημοκρατίας	0,2	0	0,3	2,6	2,5	1	1
2	0	0	0,7	0,3	0	0,2	0,2
3	0	0	0,5	0	0	0,1	0
4	0	0	0	0,4	0,8	0,1	0,4
5	0,4	0,6	2,5	1,4	2	0,9	2,3
6	0,4	0	2,2	1	0,8	0,8	1,1
7	0,2	0,5	1,6	6,6	0	1,5	3,4
8	2,7	2,4	8,2	21,1	1,6	5,7	14,6
9	6,4	10,6	16,9	22,9	3,5	12,1	14
Σαφώς αποτελεί ουσιαστικό στοιχείο της δημοκρατίας	89,7	83,9	66	43	84,4	76,7	61,4
Δεν γνωρίζω	0	0	0	0,7	1,8	0,2	0,6
Μη απάντηση/ Άρνηση	0	0	0	0	2,7	0,4	0

	ΑΡΙΣΤΕΡΑ (1,2)	3	4	5	6	7	8	ΔΕΞΙΑ (9,10)	ΔΕΝ ΙΣΧΥΕΙ/ΔΓ/ΔΑ
Είναι ενάντια στη δημοκρατία (αυθ)	0	0,9	0,7	0,8	0	0	0	1,6	0
Καθόλου δεν αποτελεί σημαντικό χαρακτηριστικό της δημοκρατίας	1,2	0,7	0,6	1,1	0	0	0	1	2,5
2	0	0	0	0	0,9	0,6	0,9	0	0
3	0	0	0	0	1,2	0	0	0	0
4	0	0	0	0	0,9	0	1,1	0	0
5	0	0	0	1,1	0	0	4,5	2,5	2,5
6	0	1	0	0	0	0	2,7	3,8	2,1
7	1	0,7	1,9	1	3,5	3,9	2	1	3
8	5,4	7,4	5,5	6,7	3,4	10	12,9	6,5	11,3
9	3,6	7,7	15	10,4	21	18,7	23,4	23,4	4,1
Σαφώς αποτελεί ουσιαστικό στοιχείο της δημοκρατίας	87,9	81,7	75,7	78,8	69	66,8	52,5	58,7	72,3
Δεν γνωρίζω	0	0	0,7	0	0	0	0	1,6	1
Μη απάντηση/ Άρνηση	1	0	0	0	0	0	0	0	1,2

71. Πόσο σημαντικό είναι για σας να ζείτε σε μια χώρα που κυβερνάται δημοκρατικά;

Μία απάντηση, κλίμακα

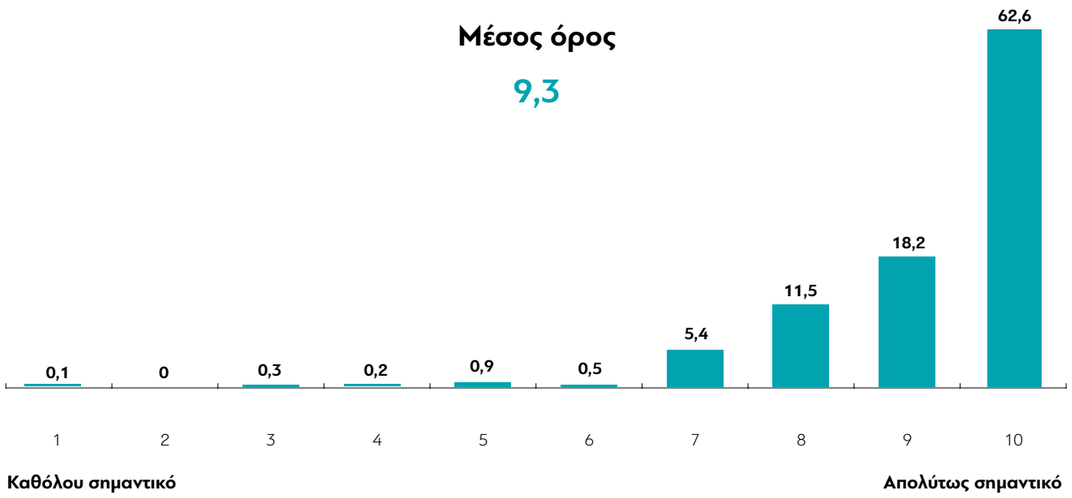

Πίνακας 71: **Πόσο σημαντικό είναι για σας να ζείτε σε μια χώρα που κυβερνάται δημοκρατικά;**

	ΣΥΝΟΛΟ	ΑΝΔΡΑΣ	ΓΥΝΑΙΚΑ	18-29	30-39	40-49	50-59	60+	Α' ΒΑΘΜΙΑ	Β' ΒΑΘΜΙΑ	Γ' ΒΑΘΜΙΑ	ΜΕΤΑΠΤ. / ΔΙΔΑΚΤ.
Καθόλου σημαντικό	0,1	0,1	0	0	0	0	0,4	0	0	0,1	0	0
3	0,3	0,5	0,2	0,6	0	0	0	0,6	0,3	0,1	0,9	0
4	0,2	0,2	0,2	0,6	0,4	0	0	0	0	0,2	0,4	0
5	0,9	0,3	1,4	2,4	1,3	0,4	0,4	0,3	1,6	0,6	0,4	0
6	0,5	0,6	0,5	0	0,5	0	0,4	1,3	0,9	0,5	0	0
7	5,4	4,3	6,3	4,9	5,9	6,6	4,4	5,2	7,4	4,4	3,5	12,8
8	11,5	10,8	12,1	7,3	9,9	12,8	12,6	13,6	15,5	10,1	9,7	0
9	18,2	16,7	19,5	18,2	19	22,2	18,7	15	17,2	20,6	13,7	15,4
Απολύτως σημαντικό	62,6	66,4	59,3	66,1	62,6	58	62	63,6	56,9	62,8	71	71,8
Δεν γνωρίζω	0,2	0,1	0,2	0	0	0	0,4	0,3	0,3	0,1	0	0
Μη απάντηση/ Άρνηση	0,2	0	0,4	0	0,4	0	0,7	0	0	0,2	0,4	0

	ΑΠΟΤΑΜΙΕΥΕΙ/ ΤΑ ΒΓΑΖΕΙ ΠΕΡΑ	ΞΟΔΕΥΕΙ ΚΑΠΟΙΕΣ ΟΙΚΟΝΟΜΙΕΣ	ΞΟΔΕΥΕΙ ΚΑΙ ΔΑΝΕΙΖΕΤΑΙ	ΔΓ/ΔΑ
Καθόλου σημαντικό	0,1	0	0	0
3	0	1,4	1,1	0
4	0,1	0	1,3	0
5	0,4	0	6,8	0
6	0,5	1	0	0
7	4,7	7,3	7,4	11
8	10,8	15,2	9,8	20,6
9	19,2	20,1	7,7	0
Απολύτως σημαντικό	63,8	54,7	65,9	68,5
Δεν γνωρίζω	0,2	0	0	0
Μη απάντηση/ Άρνηση	0,2	0,4	0	0

	ΕΡΓΑΖΟΜΕΝΟΙ ΠΛΗΡΟΥΣ ΑΠΑΣΧ.	ΕΡΓΑΖΟΜΕΝΟΙ ΜΕΡΙΚΗΣ ΑΠΑΣΧ.	Ε.Ε.	ΣΥΝΤΑΞΙΟΥΧΟΣ	ΟΙΚΙΑΚΑ	ΣΠΟΥΔΑΣΤΗΣ/ ΦΟΙΤΗΤΗΣ	ΑΝΕΡΓΟΣ
Καθόλου σημαντικό	0	0	0,8	0	0	0	0
3	0,2	0	0	0,6	0	2	0
4	0	0	0	0	0	1,9	0
5	0,4	0	2,3	0	1,4	0	3
6	0,8	0	1,3	0,8	0	0	0
7	5,1	6,4	6,1	4,7	8,2	3,8	4,9
8	9,5	7,5	13,1	12,1	18,7	5,6	13,2
9	20,8	14,6	17,6	13	23	22,7	17,5
Απολύτως σημαντικό	62,7	71,5	58,8	68,4	48,3	64,1	61,4
Δεν γνωρίζω	0,2	0	0	0,4	0	0	0
Μη απάντηση/ Άρνηση	0,4	0	0	0	0,5	0	0

	ΑΝΩΤΕΡΗ/ ΑΝΩΤΕΡΗ-ΜΕΣΑΙΑ ΤΑΞΗ	ΚΑΤΩΤΕΡΗ-ΜΕΣΑΙΑ ΤΑΞΗ	ΕΡΓΑΤΙΚΗ ΤΑΞΗ	ΚΑΤΩΤΕΡΗ ΤΑΞΗ	ΔΓ/ΔΑ
Καθόλου σημαντικό	0	0,2	0	0	0
3	1	0,3	0,2	0	0
4	0	0,5	0	0	0
5	0,8	0,3	0,4	4,5	0
6	0	1	0,5	0	0
7	1,8	4,5	5,5	10,2	7,1
8	8,4	11,8	12,1	9,3	22,3
9	17,6	16,7	20,4	15,9	15,4
Απολύτως σημαντικό	70,3	64	60,7	60,1	55,2
Δεν γνωρίζω	0	0,5	0	0	0
Μη απάντηση/ Άρνηση	0	0,2	0,3	0	0

	ΑΤΤΙΚΗ	ΘΕΣΣΑΛΟΝΙΚΗ	ΒΟΡΕΙΑ ΕΛΛΑΔΑ	ΚΕΝΤΡΙΚΗ ΕΛΛΑΔΑ	ΝΗΣΙΑ ΑΙΓΑΙΟΥ-ΚΡΗΤΗ	ΑΣΤΙΚΗ	ΑΓΡΟΤΙΚΗ
Καθόλου σημαντικό	0,2	0	0	0	0	0,1	0
3	0,6	0	0,3	0	0,4	0,4	0
4	0,5	0	0	0	0	0,2	0
5	2,1	0	0	0	1,5	1,2	0
6	0	0,8	0,3	1,7	0	0,5	0,6
7	3,8	1,5	2,9	13,1	3	4,8	7,3
8	7,2	5	5,2	27,5	10,6	9,3	18,2
9	10,6	17,6	21,4	27,2	17,5	15,8	25,1
Απολύτως σημαντικό	74,6	75	69,6	30,4	65,9	67,4	48,6
Δεν γνωρίζω	0,4	0	0	0	0	0,2	0
Μη απάντηση/ Άρνηση	0	0	0,3	0	1,1	0,2	0,2

	ΑΡΙΣΤΕΡΑ (1,2)	3	4	5	6	7	8	ΔΕΞΙΑ (9,10)	ΔΕΝ ΙΣΧΥΕΙ/ΔΓ/ΔΑ
Καθόλου σημαντικό	0	0	0	0	0	0	0	1	0
3	0	0	2,8	0	0	0	0	1	0
4	1,2	0	1,2	0	0	0	0	0	0
5	0	0	0	2,2	0,9	0	0	0	1,2
6	1,6	0	0	0,5	0	1,7	0	2,6	0
7	3,1	3,3	1,6	4,8	3,7	6,7	2	12,8	9,1
8	2,8	6,1	16,2	8,5	18,7	14,8	12,9	6,7	14,7
9	9,7	13,1	18,5	19,6	19,8	17,9	26,4	16	17,4
Απολύτως σημαντικό	80,6	77,5	59,8	64	56,8	58,3	57,8	60	57,2
Δεν γνωρίζω	0	0	0	0,4	0	0,6	0	0	0
Μη απάντηση/ Άρνηση	1	0	0	0	0	0	0,9	0	0,3

72. Σήμερα πόσο δημοκρατικά κυβερνάται η Ελλάδα;

Μία απάντηση, κλίμακα

Μέσος όρος

5,4

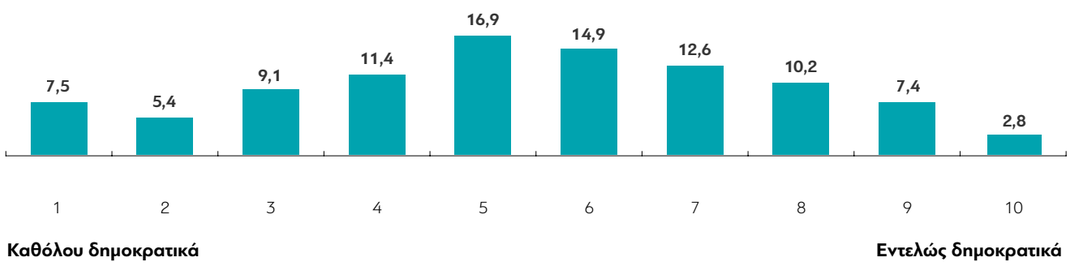

Πίνακας 72: Σήμερα πόσο δημοκρατικά κυβερνάται η Ελλάδα;

	ΣΥΝΟΛΟ	ΑΝΔΡΑΣ	ΓΥΝΑΙΚΑ	18-29	30-39	40-49	50-59	60+	Α' ΒΑΘΜΙΑ	Β' ΒΑΘΜΙΑ	Γ' ΒΑΘΜΙΑ	ΜΕΤΑΠΤ. / ΔΙΔΑΚΤ.
Καθόλου δημοκρατικά	7,5	8,7	6,5	4,8	6,8	9	10,9	6,8	9,6	6,9	4	17,4
2	5,4	5,3	5,4	5,5	4,3	6,2	3,5	6,4	5,9	4,9	6,2	0
3	9,1	11	7,5	8,5	9,5	7,8	7,4	11	9,2	9,8	7,9	4,8
4	11,4	10,4	12,3	9,7	9,9	13,2	13,1	11,4	12,1	10	13,2	17,1
5	16,9	16,1	17,5	18,7	13	13,5	22,1	17,4	18	16,5	17	6,3
6	14,9	14,7	15,1	16,4	15,5	14,4	12,3	15,3	15	15,1	13,3	20,4
7	12,6	13	12,3	14,6	16,5	11	10,9	10,9	7	15,1	15,4	17
8	10,2	8,5	11,6	9,7	11	13,1	9,7	8,5	9,3	10,1	11,4	13,9
9	7,4	7,2	7,6	7,2	10,1	7,8	6,4	6,3	6,7	7,7	8,7	3,3
Εντελώς δημοκρατικά	2,8	3,6	2	4,2	2,2	1,2	2,5	3,4	3,7	2,4	2,4	0
Δεν γνωρίζω	1,6	1,3	1,8	0,6	1,3	2,4	0,4	2,4	3,2	1	0,4	0
Μη απάντηση/ Άρνηση	0,3	0,2	0,4	0	0	0,4	0,7	0,3	0,3	0,4	0	0

	ΑΠΟΤΑΜΙΕΥΕΙ/ ΤΑ ΒΓΑΖΕΙ ΠΕΡΑ	ΞΟΔΕΥΕΙ ΚΑΠΟΙΕΣ ΟΙΚΟΝΟΜΙΕΣ	ΞΟΔΕΥΕΙ ΚΑΙ ΔΑΝΕΙΖΕΤΑΙ	ΔΓ/ΔΑ
Καθόλου δημοκρατικά	6,9	8,4	11,5	7,5
2	4,2	8,3	9,9	6,1
3	9,1	11	7,4	0
4	10,3	14	14,5	30,2
5	16,3	20,5	17,3	0
6	15,6	12,3	10,1	45,2
7	13,4	7,9	13,9	11
8	10,7	10,1	6,8	0
9	8,6	4,6	3,3	0
Εντελώς δημοκρατικά	3,2	0,6	3,1	0
Δεν γνωρίζω	1,5	1,9	2,2	0
Μη απάντηση/ Άρνηση	0,3	0,4	0	0

	ΕΡΓΑΖΟΜΕΝΟΙ ΠΛΗΡΟΥΣ ΑΠΑΣΧ.	ΕΡΓΑΖΟΜΕΝΟΙ ΜΕΡΙΚΗΣ ΑΠΑΣΧ.	Ε.Ε.	ΣΥΝΤΑΞΙΟΥΧΟΣ	ΟΙΚΙΑΚΑ	ΣΠΟΥΔΑΣΤΗΣ/ ΦΟΙΤΗΤΗΣ	ΑΝΕΡΓΟΣ
Καθόλου δημοκρατικά	10,2	5,6	8,3	8,1	2,2	3,8	6,5
2	4,8	6,4	1,8	5,1	10,3	1,9	6,6
3	8,7	8,8	8,3	9,9	5,6	13,3	9,8
4	10,5	12	15,6	11,1	12,8	9,4	9,9
5	14,9	18,2	12,1	19,5	15,1	11,4	23,2
6	12,8	18,6	21,7	13,6	18,1	16,9	13,8
7	13,9	9,8	14	11,4	11,4	15,1	11,5
8	10,1	16,3	4,6	9	14,5	9,4	10,3
9	10,9	0	4	6	5,8	15,1	4,9
Εντελώς δημοκρατικά	2,5	4,5	3,3	3,4	2,1	1,9	2,6
Δεν γνωρίζω	0,4	0	6,3	2,4	1,7	1,9	0,9
Μη απάντηση/ Άρνηση	0,4	0	0	0,4	0,5	0	0

	ΑΝΩΤΕΡΗ/ ΑΝΩΤΕΡΗ-ΜΕΣΑΙΑ ΤΑΞΗ	ΚΑΤΩΤΕΡΗ-ΜΕΣΑΙΑ ΤΑΞΗ	ΕΡΓΑΤΙΚΗ ΤΑΞΗ	ΚΑΤΩΤΕΡΗ ΤΑΞΗ	ΔΓ/ΔΑ
Καθόλου δημοκρατικά	4	6,9	7,4	13,4	3,3
2	5	4,3	5,1	9,3	5,4
3	5,8	9,5	9,1	11,5	7,3
4	6,4	13,5	12,3	6	19,1
5	17,4	15,2	17,2	20,2	14,7
6	15,5	15,1	15,8	11,4	11,8
7	12,1	14,1	11,2	12,4	18,2
8	16,5	10,1	10,1	6,8	2,1
9	13,1	8,1	7,1	3,1	2,8
Εντελώς δημοκρατικά	3,3	2,8	3	0,7	6,4
Δεν γνωρίζω	1	0,5	1	5,2	8,9
Μη απάντηση/ Άρνηση	0	0	0,7	0	0

	ΑΤΤΙΚΗ	ΘΕΣΣΑΛΟΝΙΚΗ	ΒΟΡΕΙΑ ΕΛΛΑΔΑ	ΚΕΝΤΡΙΚΗ ΕΛΛΑΔΑ	ΝΗΣΙΑ ΑΙΓΑΙΟΥ-ΚΡΗΤΗ	ΑΣΤΙΚΗ	ΑΓΡΟΤΙΚΗ
Καθόλου δημοκρατικά	11,2	5,3	6	4,5	7,1	8,1	5,6
2	6,7	1,6	0,7	11,2	1,6	5,2	5,8
3	10	5,5	6,4	11,9	9,6	9,2	9,1
4	6,1	13,3	13,7	16,8	10,8	10,9	12,9
5	17	14,5	22,6	12,8	15,9	16,8	16,9
6	11,6	12	14,3	19,5	19,8	13,8	18
7	16,2	9,6	8,3	10,7	16,8	12,9	11,7
8	12,8	12,6	10,2	6,1	7,8	11	7,8
9	5	23,1	12,1	1,6	3,1	7,5	7,2
Εντελώς δημοκρατικά	2,9	2,6	5,8	0,5	1,6	2,7	3,1
Δεν γνωρίζω	0,5	0	0	4,6	3,2	1,6	1,5
Μη απάντηση/ Άρνηση	0	0	0	0	2,7	0,3	0,2

	ΑΡΙΣΤΕΡΑ (1,2)	3	4	5	6	7	8	ΔΕΞΙΑ (9,10)	ΔΕΝ ΙΣΧΥΕΙ/ΔΓ/ΔΑ
Καθόλου δημοκρατικά	7,5	3,9	0	7,6	6,5	7	6,1	22,5	9,1
2	2,8	3,4	4,7	7,4	4,3	6,7	3,4	3,5	5,9
3	4,8	4,7	15,2	7,6	9,5	9,3	10	12,6	10,1
4	7,9	9,4	8,6	12,5	16,4	11,4	13,1	12,6	9,8
5	18,8	12	4,3	17,2	19,3	17,2	23,7	16,9	19,6
6	15,7	16,6	17,6	10,9	19,8	28,7	18,1	15,7	7,3
7	9,5	14,9	20,6	13,2	10,8	8,7	12,5	7	12,5
8	10,7	20,5	19,3	7,6	6,6	6,2	6,2	3,1	12,2
9	10,2	9,5	7,1	12,9	2,8	4,3	5,3	2,4	4,4
Εντελώς δημοκρατικά	11,1	5	1,3	2,1	2,9	0,5	1,6	2,1	2,7
Δεν γνωρίζω	0	0	0,6	1,1	1	0	0	1,6	5,7
Μη απάντηση/ Άρνηση	1	0	0,8	0	0	0	0	0	0,8

73. Πόσο ικανοποιημένος/η είστε με το πώς λειτουργεί το πολιτικό σύστημα στην Ελλάδα αυτό τον καιρό;

Μία απάντηση, κλίμακα

Μέσος όρος

4,2

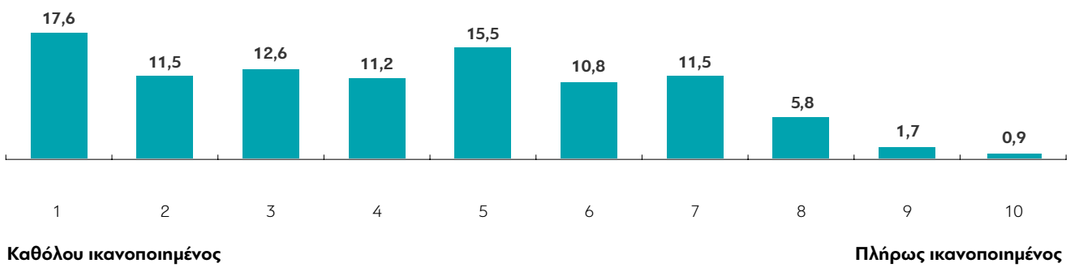

Πίνακας 73: **Πόσο ικανοποιημένος/η είστε με το πώς λειτουργεί το πολιτικό σύστημα στην Ελλάδα αυτό τον καιρό;**

	ΣΥΝΟΛΟ	ΑΝΔΡΑΣ	ΓΥΝΑΙΚΑ	18-29	30-39	40-49	50-59	60+	Α' ΒΑΘΜΙΑ	Β' ΒΑΘΜΙΑ	Γ' ΒΑΘΜΙΑ	ΜΕΤΑΠΤ. / ΔΙΔΑΚΤ.
Καθόλου ικανοποιημένος/η	17,6	19,5	15,9	17	16,7	20,2	20,2	15,5	15,2	17,5	21,9	19,2
2	11,5	10	12,8	13,3	12,5	8,6	12,4	11,1	12,1	11,5	10,6	9
3	12,6	14,3	11,2	9,1	8,3	14,3	12	16,6	14,6	12,7	9,3	11
4	11,2	11,2	11,2	12,2	11	13,1	10,4	10	7,8	12	14,5	17,1
5	15,5	14,5	16,4	17,6	15	13,4	14,4	16,4	17,7	15,2	12	17,1
6	10,8	10,8	10,7	10,9	12,3	10,3	9,9	10,6	10,4	10,8	11	14,1
7	11,5	10,6	12,3	10,3	12,9	10,3	10,7	12,5	10,5	12,5	11,5	6,3
8	5,8	5,1	6,3	6,7	5,2	6,2	6,4	5	6,1	5,2	6,8	6,3
9	1,7	1,8	1,7	0	5,3	0	2,5	1,2	2,9	1,2	1,2	0
Πλήρως ικανοποιημένος/η	0,9	1,2	0,5	2,4	0,9	0,4	0,5	0,4	1,3	0,5	1,1	0
Δεν γνωρίζω	0,6	0,8	0,5	0	0	2,4	0	0,6	1,5	0,3	0	0
Μη απάντηση/ Άρνηση	0,4	0,2	0,5	0,6	0	0,8	0,7	0	0	0,8	0	0

	ΑΠΟΤΑΜΙΕΥΕΙ/ ΤΑ ΒΓΑΖΕΙ ΠΕΡΑ	ΞΟΔΕΥΕΙ ΚΑΠΟΙΕΣ ΟΙΚΟΝΟΜΙΕΣ	ΞΟΔΕΥΕΙ ΚΑΙ ΔΑΝΕΙΖΕΤΑΙ	ΔΓ/ΔΑ
Καθόλου ικανοποιημένος/η	16,5	17,1	26,9	26,8
2	11,4	10,8	13	17
3	11	19,3	15,7	11
4	10,8	12,8	11,4	17,1
5	15,7	14,9	13,7	19,6
6	12,4	6,2	6,1	0
7	12,5	10,4	4,8	8,6
8	6,1	5,5	4,1	0
9	1,4	2,7	3,2	0
Πλήρως ικανοποιημένος/η	1,1	0	0	0
Δεν γνωρίζω	0,8	0	0	0
Μη απάντηση/ Άρνηση	0,3	0,4	1,3	0

	ΕΡΓΑΖΟΜΕΝΟΙ ΠΛΗΡΟΥΣ ΑΠΑΣΧ.	ΕΡΓΑΖΟΜΕΝΟΙ ΜΕΡΙΚΗΣ ΑΠΑΣΧ.	Ε.Ε.	ΣΥΝΤΑΞΙΟΥΧΟΣ	ΟΙΚΙΑΚΑ	ΣΠΟΥΔΑΣΤΗΣ/ ΦΟΙΤΗΤΗΣ	ΑΝΕΡΓΟΣ
Καθόλου ικανοποιημένος/η	21,7	21,1	11,9	16	12,9	11,4	17,4
2	12,3	7,5	13,2	9,4	11,6	13,2	13,7
3	11	16,9	12,3	15,2	10,3	7,5	14,9
4	9,5	7,9	16,5	9,7	14,7	11,4	11,3
5	13,2	10,8	12,5	17,6	15,6	20,8	19,2
6	9,6	13,4	10	11,1	15,6	15,1	7,4
7	12,3	9,6	11,1	12,1	12,1	15,1	8
8	6,7	12,9	1,1	7,1	3,8	5,6	2,8
9	1,7	0	5,4	0,8	0,9	0	3,7
Πλήρως ικανοποιημένος/η	1,5	0	2,2	0,6	0	0	0,6
Δεν γνωρίζω	0,2	0	4	0,4	0,9	0	0,5
Μη απάντηση/ Άρνηση	0,4	0	0	0	1,5	0	0,5

	ΑΝΩΤΕΡΗ/ ΑΝΩΤΕΡΗ-ΜΕΣΑΙΑ ΤΑΞΗ	ΚΑΤΩΤΕΡΗ-ΜΕΣΑΙΑ ΤΑΞΗ	ΕΡΓΑΤΙΚΗ ΤΑΞΗ	ΚΑΤΩΤΕΡΗ ΤΑΞΗ	ΔΓ/ΔΑ
Καθόλου ικανοποιημένος/η	17	18,3	15	25,7	12,5
2	6	11,7	11,1	16,2	15,2
3	7,9	13,3	12,9	13,7	14,3
4	15,7	13,2	9,5	7,4	11,9
5	19,6	14,4	15,8	13	18,2
6	12,3	9,5	12	9	10,9
7	9,4	11	14,7	5,1	7,7
8	9,7	5,7	4,9	4,6	9,2
9	1,4	1,4	2,1	2,2	0
Πλήρως ικανοποιημένος/η	1,1	1	1	0	0
Δεν γνωρίζω	0	0,3	0,4	3	0
Μη απάντηση/ Άρνηση	0	0,2	0,7	0	0

	ΑΤΤΙΚΗ	ΘΕΣΣΑΛΟΝΙΚΗ	ΒΟΡΕΙΑ ΕΛΛΑΔΑ	ΚΕΝΤΡΙΚΗ ΕΛΛΑΔΑ	ΝΗΣΙΑ ΑΙΓΑΙΟΥ-ΚΡΗΤΗ	ΑΣΤΙΚΗ	ΑΓΡΟΤΙΚΗ
Καθόλου ικανοποιημένος/η	21,2	20,7	18,6	7,4	22,4	19,6	11,7
2	11	7,9	5,3	20,6	9,8	11,4	11,7
3	10,8	17,2	11,3	15,4	10,9	13	11,6
4	9,2	14,4	5,3	18,2	11,2	10,4	13,5
5	16,2	13,5	20,3	14	8,2	16,4	12,9
6	10,4	8,7	9,3	11,3	16,2	10,5	11,6
7	9,9	8,6	17,6	9,3	12,1	9,9	16,2
8	6,8	8,2	9,5	1,5	1,8	5,8	5,7
9	2,1	0,7	2,1	0,4	3,5	1,4	2,7
Πλήρως ικανοποιημένος/η	2,2	0	0,4	0	0	1	0,3
Δεν γνωρίζω	0,2	0	0	2	0,9	0,3	1,5
Μη απάντηση/ Άρνηση	0	0	0,3	0	2,8	0,3	0,6

	ΑΡΙΣΤΕΡΑ (1,2)	3	4	5	6	7	8	ΔΕΞΙΑ (9,10)	ΔΕΝ ΙΣΧΥΕΙ/ΔΓ/ΔΑ
Καθόλου ικανοποιημένος/η	12,6	7,9	7,9	25,4	13,6	11,4	15	31,9	18,7
2	11,3	7,5	14,4	13,2	15	10	13,5	7,5	9
3	14,4	7,4	13,9	12,6	11,9	19,3	11,5	16,2	10,4
4	6,1	10,2	11,6	12,9	19,5	7,1	7	3,2	13
5	13,2	13,4	15,3	15,2	12,5	15,5	14,6	18,1	18,7
6	11	19	10,9	6,5	15,7	12,1	17,3	17	5
7	9,9	19,1	16,7	9,2	6,6	16,5	15,5	3,9	9,8
8	7,2	10,1	7,8	4,3	2,3	6,5	3,5	2,3	7,9
9	1,6	5,4	1,6	0,4	2,9	1,6	2,1	0	2
Πλήρως ικανοποιημένος/η	11,8	0	0	0,3	0	0	0	0	0,5
Δεν γνωρίζω	0	0	0	0	0	0	0	0	3,4
Μη απάντηση/ Άρνηση	1	0	0	0	0	0	0	0	1,7

74. Πόσος σεβασμός υπάρχει στην Ελλάδα σήμερα για τα ατομικά ανθρώπινα δικαιώματα; Αισθάνεστε πως υπάρχει...

Μία απάντηση, λίστα

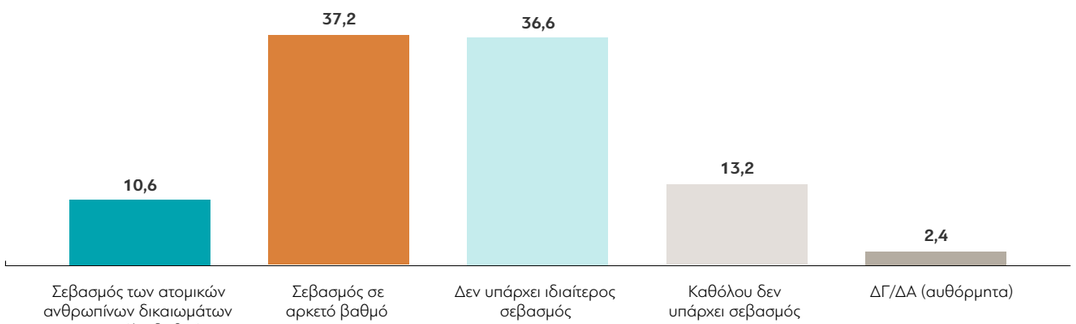

Πίνακας 74: Πόσος σεβασμός υπάρχει στην Ελλάδα σήμερα για τα ατομικά ανθρώπινα δικαιώματα; Αισθάνεστε πως υπάρχει...

	ΣΥΝΟΛΟ	ΑΝΔΡΑΣ	ΓΥΝΑΙΚΑ	18-29	30-39	40-49	50-59	60+	Α' ΒΑΘΜΙΑ	Β' ΒΑΘΜΙΑ	Γ' ΒΑΘΜΙΑ	ΜΕΤΑΠΤ. / ΔΙΔΑΚΤ.
Σεβασμός των ατομικών ανθρωπίνων δικαιωμάτων σε μεγάλο βαθμό	10,6	10,8	10,5	10,2	13,4	12,7	11,2	7,6	7,5	12,9	10,1	9,8
Σεβασμός σε αρκετό βαθμό	37,2	37,4	37	40	35,4	35,9	40,5	35,7	35,1	35,5	44,3	44,8
Δεν υπάρχει ιδιαίτερος σεβασμός	36,6	36	37,2	37,7	41,4	35,6	33,2	35,6	33,4	39,1	34,9	42,2
Καθόλου δεν υπάρχει σεβασμός	13,2	13,2	13,2	10,9	8,5	11,8	13,3	17,9	20,5	10,2	9,1	3,3
Δεν γνωρίζω	1,9	2,1	1,8	1,2	1,3	2,4	1,1	2,9	3,5	1,4	1	0
Μη απάντηση/ Άρνηση	0,5	0,6	0,4	0	0	1,6	0,7	0,3	0	0,9	0,5	0

	ΑΠΟΤΑΜΙΕΥΕΙ/ ΤΑ ΒΓΑΖΕΙ ΠΕΡΑ	ΞΟΔΕΥΕΙ ΚΑΠΟΙΕΣ ΟΙΚΟΝΟΜΙΕΣ	ΞΟΔΕΥΕΙ ΚΑΙ ΔΑΝΕΙΖΕΤΑΙ	ΔΓ/ΔΑ
Σεβασμός των ατομικών ανθρωπίνων δικαιωμάτων σε μεγάλο βαθμό	11,5	7,3	9,4	0
Σεβασμός σε αρκετό βαθμό	39,3	36,4	18,8	46,3
Δεν υπάρχει ιδιαίτερος σεβασμός	35,5	38,7	44,5	25,6
Καθόλου δεν υπάρχει σεβασμός	11,9	14	22,7	17,2
Δεν γνωρίζω	1,5	2,2	4,6	11
Μη απάντηση/ Άρνηση	0,4	1,3	0	0

	ΕΡΓΑΖΟΜΕΝΟΙ ΠΛΗΡΟΥΣ ΑΠΑΣΧ.	ΕΡΓΑΖΟΜΕΝΟΙ ΜΕΡΙΚΗΣ ΑΠΑΣΧ.	Ε.Ε.	ΣΥΝΤΑΞΙΟΥΧΟΣ	ΟΙΚΙΑΚΑ	ΣΠΟΥΔΑΣΤΗΣ/ ΦΟΙΤΗΤΗΣ	ΑΝΕΡΓΟΣ
Σεβασμός των ατομικών ανθρωπίνων δικαιωμάτων σε μεγάλο βαθμό	10,3	13,8	19,1	7,9	7,5	16,9	10,6
Σεβασμός σε αρκετό βαθμό	38,9	41,7	28,2	38,4	37,1	33,9	36,7
Δεν υπάρχει ιδιαίτερος σεβασμός	36,6	36,2	37,6	32,8	38,6	37,7	39,4
Καθόλου δεν υπάρχει σεβασμός	12,6	5,7	9,5	17,6	14	9,5	11,7
Δεν γνωρίζω	1,1	1,4	4	3,1	2,2	2	1,1
Μη απάντηση/ Άρνηση	0,4	1,1	1,6	0,2	0,5	0	0,5

	ΑΝΩΤΕΡΗ/ ΑΝΩΤΕΡΗ-ΜΕΣΑΙΑ ΤΑΞΗ	ΚΑΤΩΤΕΡΗ-ΜΕΣΑΙΑ ΤΑΞΗ	ΕΡΓΑΤΙΚΗ ΤΑΞΗ	ΚΑΤΩΤΕΡΗ ΤΑΞΗ	ΔΓ/ΔΑ
Σεβασμός των ατομικών ανθρωπίνων δικαιωμά-των σε μεγάλο βαθμό	18	9,8	8,6	11	18
Σεβασμός σε αρκετό βαθμό	43,2	42,2	36,9	19,7	38,4
Δεν υπάρχει ιδιαίτερος σεβασμός	31,6	37,9	36,6	40,2	24,5
Καθόλου δεν υπάρχει σεβασμός	5,4	9,2	15,8	20,9	16,5
Δεν γνωρίζω	1,8	0,8	1	8,2	2,6
Μη απάντηση/ Άρνηση	0	0,1	1,1	0	0

	ΑΤΤΙΚΗ	ΘΕΣΣΑΛΟΝΙΚΗ	ΒΟΡΕΙΑ ΕΛΛΑΔΑ	ΚΕΝΤΡΙΚΗ ΕΛΛΑΔΑ	ΝΗΣΙΑ ΑΙΓΑΙΟΥ-ΚΡΗΤΗ	ΑΣΤΙΚΗ	ΑΓΡΟΤΙΚΗ
Σεβασμός των ατομικών ανθρωπίνων δικαιωμά-των σε μεγάλο βαθμό	13,9	10,2	13,9	2,5	11,1	11,2	8,8
Σεβασμός σε αρκετό βαθμό	44,3	43,4	32,5	33,4	25,2	39,7	29,8
Δεν υπάρχει ιδιαίτερος σεβασμός	29,8	38,1	36,3	42,8	45	35,6	39,5
Καθόλου δεν υπάρχει σεβασμός	8,5	8,3	16,6	18,4	15,1	11,3	18,7
Δεν γνωρίζω	2,7	0	0,7	2,9	1,8	1,7	2,6
Μη απάντηση/ Άρνηση	0,8	0	0	0	1,9	0,5	0,5

	ΑΡΙΣΤΕΡΑ (1,2)	3	4	5	6	7	8	ΔΕΞΙΑ (9,10)	ΔΕΝ ΙΣΧΥΕΙ/ΔΓ/ΔΑ
Σεβασμός των ατομικών ανθρωπίνων δικαιωμά-των σε μεγάλο βαθμό	10,9	18,5	10,5	10,7	8,6	8,1	6,6	11,7	10,5
Σεβασμός σε αρκετό βαθμό	43,9	51,4	41,1	36,1	34,5	35,2	27	25,3	38,8
Δεν υπάρχει ιδιαίτερος σεβασμός	31,2	26,6	34,6	37,1	44,3	39,3	43,2	38,9	34,6
Καθόλου δεν υπάρχει σεβασμός	14,1	3	10,6	13,7	12,6	13,4	21,2	22,6	11,6
Δεν γνωρίζω	0	0	2,5	2,1	0	2,9	1,1	1,6	3,9
Μη απάντηση/ Άρνηση	0	0,5	0,8	0,3	0	1,1	0,9	0	0,7

75. Πόσο υπερήφανος/η νιώθετε που είστε Έλληνας/Ελληνίδα;

Μία απάντηση, λίστα

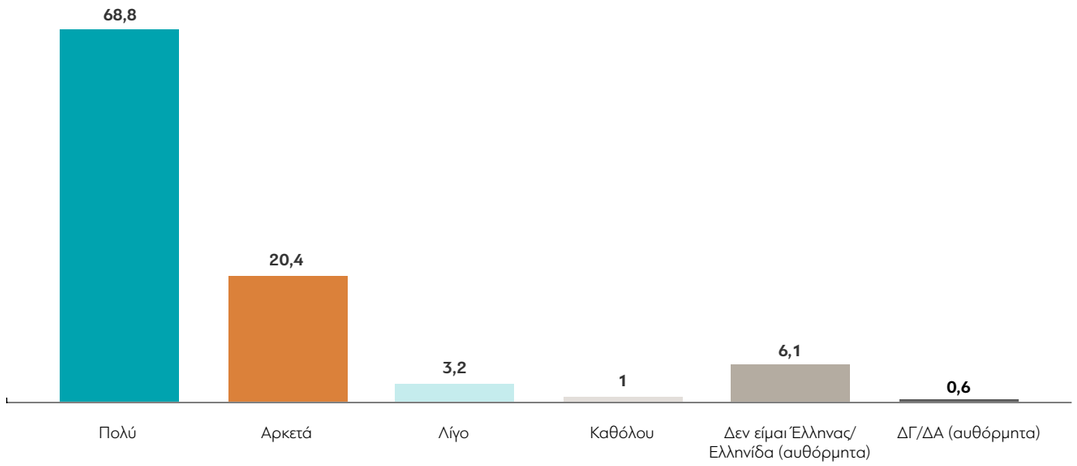

Πίνακας 75: Πόσο υπερήφανος/η νιώθετε που είστε Έλληνας/Ελληνίδα;

	ΣΥΝΟΛΟ	ΑΝΔΡΑΣ	ΓΥΝΑΙΚΑ	18-29	30-39	40-49	50-59	60+	Α' ΒΑΘΜΙΑ	Β' ΒΑΘΜΙΑ	Γ' ΒΑΘΜΙΑ	ΜΕΤΑΠΤ. / ΔΙΔΑΚΤ.
Πολύ	68,8	70,8	66,9	55,8	55,1	62,7	74,4	84,9	76	66,5	61,9	67,5
Αρκετά	20,4	18,4	22,1	25	25,8	24,7	20,2	12,1	14	21,4	28,4	24,9
Λίγο	3,2	3,7	2,7	5,4	4,6	2	2,4	2	1,6	3,7	4	7,6
Καθόλου	1	0,6	1,4	1,8	0,5	0,4	1,8	0,8	1	0,9	1,4	0
Δεν είμαι Έλληνας/ Ελληνίδα	6,1	6	6,1	11,3	13,2	8,5	0,8	0,1	7,4	6,3	3,9	0
Μη απάντηση/ Άρνηση	0,6	0,5	0,7	0,6	0,9	1,6	0,4	0	0	1,1	0,4	0

	ΑΠΟΤΑΜΙΕΥΕΙ/ ΤΑ ΒΓΑΖΕΙ ΠΕΡΑ	ΞΟΔΕΥΕΙ ΚΑΠΟΙΕΣ ΟΙΚΟΝΟΜΙΕΣ	ΞΟΔΕΥΕΙ ΚΑΙ ΔΑΝΕΙΖΕΤΑΙ	ΔΓ/ΔΑ
Πολύ	69,5	73	56,9	41,4
Αρκετά	20,8	17,6	21,2	29,2
Λίγο	2,8	3,1	3,2	29,4
Καθόλου	0,4	0,7	6,8	0
Δεν είμαι Έλληνας/Ελ-ληνίδα	5,8	4,6	11,8	0
Μη απάντηση/ Άρνηση	0,6	1	0	0

	ΕΡΓΑΖΟΜΕΝΟΙ ΠΛΗΡΟΥΣ ΑΠΑΣΧ.	ΕΡΓΑΖΟΜΕΝΟΙ ΜΕΡΙΚΗΣ ΑΠΑΣΧ.	Ε.Ε.	ΣΥΝΤΑΞΙΟΥΧΟΣ	ΟΙΚΙΑΚΑ	ΣΠΟΥΔΑΣΤΗΣ/ ΦΟΙΤΗΤΗΣ	ΑΝΕΡΓΟΣ
Πολύ	63,4	64,2	65,7	81,6	75,4	60,2	62,1
Αρκετά	26,7	15,7	20,7	13,9	13,3	24,6	21
Λίγο	2,9	4,9	2	3,4	2,3	9,4	1,3
Καθόλου	0,4	0	1	0,8	0	3,9	2,4
Δεν είμαι Έλληνας/Ελ-ληνίδα	6,1	13,6	6,1	0,3	8,4	1,9	13,2
Μη απάντηση/ Άρνηση	0,4	1,6	4,5	0	0,5	0	0

	ΑΝΩΤΕΡΗ/ ΑΝΩΤΕΡΗ-ΜΕΣΑΙΑ ΤΑΞΗ	ΚΑΤΩΤΕΡΗ-ΜΕΣΑΙΑ ΤΑΞΗ	ΕΡΓΑΤΙΚΗ ΤΑΞΗ	ΚΑΤΩΤΕΡΗ ΤΑΞΗ	ΔΓ/ΔΑ
Πολύ	70,7	66,2	72,5	60,3	74,9
Αρκετά	26,9	25,4	16,6	15,7	11,7
Λίγο	0,8	5	2,3	1,7	9,7
Καθόλου	1	0,5	0,4	4,6	0
Δεν είμαι Έλληνας/Ελ-ληνίδα	0	2,6	7,4	16,9	3,8
Μη απάντηση/ Άρνηση	0,7	0,2	0,9	0,8	0

	ΑΤΤΙΚΗ	ΘΕΣΣΑΛΟΝΙΚΗ	ΒΟΡΕΙΑ ΕΛΛΑΔΑ	ΚΕΝΤΡΙΚΗ ΕΛΛΑΔΑ	ΝΗΣΙΑ ΑΙΓΑΙΟΥ-ΚΡΗΤΗ	ΑΣΤΙΚΗ	ΑΓΡΟΤΙΚΗ
Πολύ	65,5	65,5	72,3	70	72,8	69,1	67,7
Αρκετά	17,2	24,9	23,9	21,9	15,9	19	24,4
Λίγο	4,1	5	1,3	3,2	1,7	3,4	2,5
Καθόλου	2	1,5	0	0,6	0	1,2	0,3
Δεν είμαι Έλληνας/Ελ-ληνίδα	10,9	3	2,5	3,9	5,1	6,9	3,6
Μη απάντηση/ Άρνηση	0,2	0	0	0,3	4,4	0,3	1,5

	ΑΡΙΣΤΕΡΑ (1,2)	3	4	5	6	7	8	ΔΕΞΙΑ (9,10)	ΔΕΝ ΙΣΧΥΕΙ/ΔΓ/ΔΑ
Πολύ	59,7	67,6	60,9	72,7	72,9	77,9	84,2	86,9	51
Αρκετά	21,9	25,1	25,7	20	22,4	19,4	12	6,4	23,4
Λίγο	8,9	4,7	1,5	1,4	1,2	1,7	2,8	2,4	6
Καθόλου	1,2	0,8	4	0,6	0	0,9	0	3,1	0,4
Δεν είμαι Έλληνας/Ελ-ληνίδα	7,1	0,8	7,9	4,9	3,6	0	1	1,2	17,1
Μη απάντηση/ Άρνηση	1,2	0,8	0	0,3	0	0	0	0	2,1

76. Οι άνθρωποι έχουν διαφορετικές ιδέες για τους εαυτούς τους και για το πώς σχετίζονται με τον κόσμο. Μπορείτε να μου πείτε πόσο κοντά αισθάνεστε...

Μία απάντηση ανά περίπτωση, κλίμακα

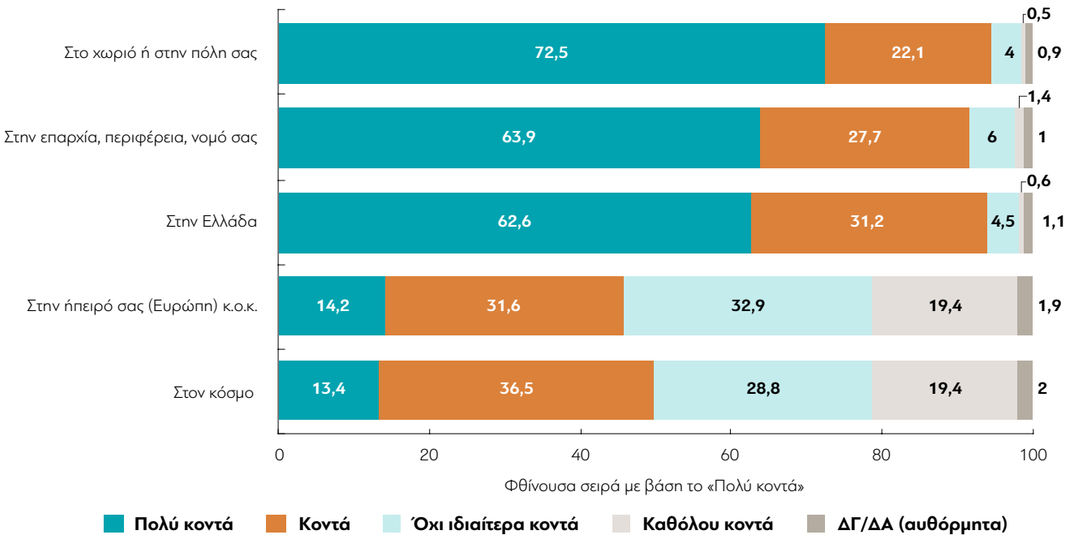

Πίνακας 76.1: Στο χωριό ή στην πόλη σας

	ΣΥΝΟΛΟ	ΑΝΔΡΑΣ	ΓΥΝΑΙΚΑ	18-29	30-39	40-49	50-59	60+	Α' ΒΑΘΜΙΑ	Β' ΒΑΘΜΙΑ	Γ' ΒΑΘΜΙΑ	ΜΕΤΑΠΤ. / ΔΙΔΑΚΤ.
Πολύ κοντά	72,5	72,7	72,3	58,8	72,5	65,1	78,1	81,8	83	67,6	68,9	54,7
Κοντά	22,1	22,1	22,1	32,7	20,6	28,8	18,3	14,9	13,7	25,5	25,7	39,3
Όχι ιδιαίτερα κοντά	4	4,6	3,5	7,3	5,6	4	1,6	2,4	2	5,2	4,1	6
Καθόλου κοντά	0,5	0,3	0,7	1,2	0	0,4	1,3	0	0,4	0,6	0,4	0
Δεν γνωρίζω	0,8	0,2	1,4	0	1,3	1,2	0,5	0,9	0,9	0,8	0,8	0
Μη απάντηση/ Άρνηση	0,1	0,2	0,1	0	0	0,4	0,4	0	0	0,3	0	0

	ΑΠΟΤΑΜΙΕΥΕΙ/ ΤΑ ΒΓΑΖΕΙ ΠΕΡΑ	ΞΟΔΕΥΕΙ ΚΑΠΟΙΕΣ ΟΙΚΟΝΟΜΙΕΣ	ΞΟΔΕΥΕΙ ΚΑΙ ΔΑΝΕΙΖΕΤΑΙ	ΔΓ/ΔΑ
Πολύ κοντά	73,2	78,9	54,8	63,6
Κοντά	21,6	17,8	33,8	26,7
Όχι ιδιαίτερα κοντά	3,9	2,7	6,9	9,6
Καθόλου κοντά	0,2	0	3,7	0
Δεν γνωρίζω	0,8	0,6	0,9	0
Μη απάντηση/ Άρνηση	0,2	0	0	0

	ΕΡΓΑΖΟΜΕΝΟΙ ΠΛΗΡΟΥΣ ΑΠΑΣΧ.	ΕΡΓΑΖΟΜΕΝΟΙ ΜΕΡΙΚΗΣ ΑΠΑΣΧ.	Ε.Ε.	ΣΥΝΤΑΞΙΟΥΧΟΣ	ΟΙΚΙΑΚΑ	ΣΠΟΥΔΑΣΤΗΣ/ ΦΟΙΤΗΤΗΣ	ΑΝΕΡΓΟΣ
Πολύ κοντά	71,1	64,9	76,8	81	81,6	56,7	63,2
Κοντά	23,1	30,9	17,2	15,8	14,8	33,9	29,3
Όχι ιδιαίτερα κοντά	4,9	1,4	2	2,8	1,8	5,6	5,9
Καθόλου κοντά	0,2	0	0,8	0	0	3,8	1
Δεν γνωρίζω	0,4	2,8	2,1	0,4	1,7	0	0,6
Μη απάντηση/ Άρνηση	0,2	0	1	0	0	0	0

	ΑΝΩΤΕΡΗ/ ΑΝΩΤΕΡΗ-ΜΕΣΑΙΑ ΤΑΞΗ	ΚΑΤΩΤΕΡΗ-ΜΕΣΑΙΑ ΤΑΞΗ	ΕΡΓΑΤΙΚΗ ΤΑΞΗ	ΚΑΤΩΤΕΡΗ ΤΑΞΗ	ΔΓ/ΔΑ
Πολύ κοντά	75,5	73,6	73,8	62,8	72,2
Κοντά	20,3	21	21,4	29,5	18,2
Όχι ιδιαίτερα κοντά	3,5	3,5	3,8	6	5,9
Καθόλου κοντά	0	0,7	0	1,1	3,8
Δεν γνωρίζω	0	1,2	0,8	0,6	0
Μη απάντηση/ Άρνηση	0,7	0	0,1	0	0

	ΑΤΤΙΚΗ	ΘΕΣΣΑΛΟΝΙΚΗ	ΒΟΡΕΙΑ ΕΛΛΑΔΑ	ΚΕΝΤΡΙΚΗ ΕΛΛΑΔΑ	ΝΗΣΙΑ ΑΙΓΑΙΟΥ-ΚΡΗΤΗ	ΑΣΤΙΚΗ	ΑΓΡΟΤΙΚΗ
Πολύ κοντά	60,9	75,7	83,9	84,8	57,4	67,9	85,9
Κοντά	31,2	22,1	12,9	12,7	31,2	25,9	10,9
Όχι ιδιαίτερα κοντά	5,8	2,2	2,8	2,5	5,5	4,7	2,2
Καθόλου κοντά	1,2	0	0,4	0	0	0,7	0
Δεν γνωρίζω	0,9	0	0	0	4,7	0,8	0,7
Μη απάντηση/ Άρνηση	0	0	0	0	1,2	0,1	0,3

	ΑΡΙΣΤΕΡΑ (1,2)	3	4	5	6	7	8	ΔΕΞΙΑ (9,10)	ΔΕΝ ΙΣΧΥΕΙ/ΔΓ/ΔΑ
Πολύ κοντά	68,9	71,8	63,2	73,7	72,8	84,9	83,9	82,6	62
Κοντά	22,3	22,8	28,1	21,9	24,2	10,8	14,4	10,3	30,8
Όχι ιδιαίτερα κοντά	6,4	2,4	4,8	3,6	2,9	4,3	1,8	7	4,7
Καθόλου κοντά	1,3	0	3,9	0,2	0	0	0	0	0
Δεν γνωρίζω	0	2,1	0	0,6	0	0	0	0	2,5
Μη απάντηση/ Άρνηση	1	0,8	0	0	0	0	0	0	0

Πίνακας 76.2: Στην επαρχία, περιφέρεια, νομό σας

	ΣΥΝΟΛΟ	ΑΝΔΡΑΣ	ΓΥΝΑΙΚΑ	18-29	30-39	40-49	50-59	60+	Α' ΒΑΘΜΙΑ	Β' ΒΑΘΜΙΑ	Γ' ΒΑΘΜΙΑ	ΜΕΤΑΠΤ. / ΔΙΔΑΚΤ.
Πολύ κοντά	63,9	64,4	63,5	55,7	64,2	55,9	66,4	71,8	75,2	60,4	55,2	48,2
Κοντά	27,7	27,9	27,6	34,1	22,9	36,9	26,6	22,2	19,1	28,7	38,7	42,8
Όχι ιδιαίτερα κοντά	6	6,4	5,6	7,2	9,2	5,2	4,1	4,8	3,6	8,4	4	6
Καθόλου κοντά	1,4	1	1,6	2,4	2	0,8	2,1	0,3	1,6	1,5	0,4	3
Δεν γνωρίζω	0,8	0,2	1,4	0,6	1,3	0,8	0,5	0,9	0,6	0,9	1,3	0
Μη απάντηση/ Άρνηση	0,2	0,2	0,2	0	0,4	0,4	0,4	0	0	0,3	0,4	0

	ΑΠΟΤΑΜΙΕΥΕΙ/ ΤΑ ΒΓΑΖΕΙ ΠΕΡΑ	ΞΟΔΕΥΕΙ ΚΑΠΟΙΕΣ ΟΙΚΟΝΟΜΙΕΣ	ΞΟΔΕΥΕΙ ΚΑΙ ΔΑΝΕΙΖΕΤΑΙ	ΔΓ/ΔΑ
Πολύ κοντά	64,2	71,5	48,5	52,7
Κοντά	27,8	24,8	32,6	26,7
Όχι ιδιαίτερα κοντά	6	1,5	12,2	20,6
Καθόλου κοντά	0,8	1,5	5,8	0
Δεν γνωρίζω	0,9	0,6	0,9	0
Μη απάντηση/ Άρνηση	0,3	0	0	0

	ΕΡΓΑΖΟΜΕΝΟΙ ΠΛΗΡΟΥΣ ΑΠΑΣΧ.	ΕΡΓΑΖΟΜΕΝΟΙ ΜΕΡΙΚΗΣ ΑΠΑΣΧ.	Ε.Ε.	ΣΥΝΤΑΞΙΟΥΧΟΣ	ΟΙΚΙΑΚΑ	ΣΠΟΥΔΑΣΤΗΣ/ ΦΟΙΤΗΤΗΣ	ΑΝΕΡΓΟΣ
Πολύ κοντά	62,3	51,4	69,1	69	76,3	51,1	58,4
Κοντά	30,2	34,1	22,5	25	17	33,9	30,8
Όχι ιδιαίτερα κοντά	4,5	13	4,4	5,2	3	11,3	9,2
Καθόλου κοντά	1,9	0	0,8	0,4	1,9	3,8	1
Δεν γνωρίζω	0,7	1,4	2,1	0,4	1,7	0	0,6
Μη απάντηση/ Άρνηση	0,4	0	1	0	0	0	0

	ΑΝΩΤΕΡΗ/ ΑΝΩΤΕΡΗ-ΜΕΣΑΙΑ ΤΑΞΗ	ΚΑΤΩΤΕΡΗ-ΜΕΣΑΙΑ ΤΑΞΗ	ΕΡΓΑΤΙΚΗ ΤΑΞΗ	ΚΑΤΩΤΕΡΗ ΤΑΞΗ	ΔΓ/ΔΑ
Πολύ κοντά	60,7	64,7	65,1	59,8	68
Κοντά	30,7	27,5	27,2	29,1	19,7
Όχι ιδιαίτερα κοντά	6,1	5,5	5,2	9,4	8,5
Καθόλου κοντά	0,8	1,2	1,5	1,1	3,8
Δεν γνωρίζω	0,4	1,1	0,8	0,6	0
Μη απάντηση/ Άρνηση	1,3	0	0,1	0	0

	ΑΤΤΙΚΗ	ΘΕΣΣΑΛΟΝΙΚΗ	ΒΟΡΕΙΑ ΕΛΛΑΔΑ	ΚΕΝΤΡΙΚΗ ΕΛΛΑΔΑ	ΝΗΣΙΑ ΑΙΓΑΙΟΥ-ΚΡΗΤΗ	ΑΣΤΙΚΗ	ΑΓΡΟΤΙΚΗ
Πολύ κοντά	51,1	62,7	73,4	81,4	50,4	59,8	76
Κοντά	33,8	33,5	23,2	15,3	38	30,6	19,2
Όχι ιδιαίτερα κοντά	10,5	3,8	2,3	3,3	6,3	6,9	3,4
Καθόλου κοντά	2,9	0	1,1	0	1	1,7	0,4
Δεν γνωρίζω	1,4	0	0	0	3,1	0,9	0,7
Μη απάντηση/ Άρνηση	0,2	0	0	0	1,2	0,2	0,3

	ΑΡΙΣΤΕΡΑ (1,2)	3	4	5	6	7	8	ΔΕΞΙΑ (9,10)	ΔΕΝ ΙΣΧΥΕΙ/ΔΓ/ΔΑ
Πολύ κοντά	52,2	64,3	53,3	62	63,5	79,4	80,4	74	57,2
Κοντά	33,2	26,3	33,1	32,1	31,6	15	16	16,8	31
Όχι ιδιαίτερα κοντά	10,2	6,5	9,2	4,8	3,9	5,6	1,8	4,5	8,1
Καθόλου κοντά	2,6	0	3,9	0,6	0,9	0	0,9	4,7	1,5
Δεν γνωρίζω	0,7	2,1	0,5	0,6	0	0	0	0	2,2
Μη απάντηση/ Άρνηση	1	0,8	0	0	0	0	0,9	0	0

Πίνακας 76.3: Στην Ελλάδα

	ΣΥΝΟΛΟ	ΑΝΔΡΑΣ	ΓΥΝΑΙΚΑ	18-29	30-39	40-49	50-59	60+	Α' ΒΑΘΜΙΑ	Β' ΒΑΘΜΙΑ	Γ' ΒΑΘΜΙΑ	ΜΕΤΑΠΤ. / ΔΙΔΑΚΤ.
Πολύ κοντά	62,6	63,3	62	51,6	60,1	60,2	63,8	71,3	69,3	59,7	60,2	50,1
Κοντά	31,2	31,3	31,2	44,2	31,1	34,1	30	22,8	25,5	33	35	43,6
Όχι ιδιαίτερα κοντά	4,5	3,8	5,1	3	7	3,2	3,7	5	3,9	5,4	3,6	3
Καθόλου κοντά	0,6	0,5	0,6	1,2	0	0	1,7	0,3	0,7	0,6	0,4	0
Δεν γνωρίζω	0,7	0,5	0,9	0	1,8	1,2	0	0,6	0,6	0,8	0,4	3,3
Μη απάντηση/ Άρνηση	0,3	0,6	0,1	0	0	1,2	0,7	0	0	0,5	0,4	0

	ΑΠΟΤΑΜΙΕΥΕΙ/ ΤΑ ΒΓΑΖΕΙ ΠΕΡΑ	ΞΟΔΕΥΕΙ ΚΑΠΟΙΕΣ ΟΙΚΟΝΟΜΙΕΣ	ΞΟΔΕΥΕΙ ΚΑΙ ΔΑΝΕΙΖΕΤΑΙ	ΔΓ/ΔΑ
Πολύ κοντά	63,3	70,1	44,5	47,5
Κοντά	31,5	24,9	39,6	42,9
Όχι ιδιαίτερα κοντά	4,2	2,8	9,5	9,6
Καθόλου κοντά	0	1,3	4,5	0
Δεν γνωρίζω	0,6	0,6	1,8	0
Μη απάντηση/ Άρνηση	0,4	0,4	0	0

	ΕΡΓΑΖΟΜΕΝΟΙ ΠΛΗΡΟΥΣ ΑΠΑΣΧ.	ΕΡΓΑΖΟΜΕΝΟΙ ΜΕΡΙΚΗΣ ΑΠΑΣΧ.	Ε.Ε.	ΣΥΝΤΑΞΙΟΥΧΟΣ	ΟΙΚΙΑΚΑ	ΣΠΟΥΔΑΣΤΗΣ/ ΦΟΙΤΗΤΗΣ	ΑΝΕΡΓΟΣ
Πολύ κοντά	63,2	55,1	59,1	71	65,5	49,2	56,5
Κοντά	31,4	36,2	34,8	23,7	26,8	45,2	35,8
Όχι ιδιαίτερα κοντά	3,9	7,3	2,1	4,6	6	1,9	6,1
Καθόλου κοντά	0,2	0	0,8	0,4	0	3,8	1
Δεν γνωρίζω	0,7	1,4	2,1	0	1,7	0	0,6
Μη απάντηση/ Άρνηση	0,6	0	1	0,3	0	0	0

	ΑΝΩΤΕΡΗ/ ΑΝΩΤΕΡΗ-ΜΕΣΑΙΑ ΤΑΞΗ	ΚΑΤΩΤΕΡΗ-ΜΕΣΑΙΑ ΤΑΞΗ	ΕΡΓΑΤΙΚΗ ΤΑΞΗ	ΚΑΤΩΤΕΡΗ ΤΑΞΗ	ΔΓ/ΔΑ
Πολύ κοντά	68,9	58,8	66	53,5	75,4
Κοντά	27,8	35,5	27,9	36,6	18,7
Όχι ιδιαίτερα κοντά	2,7	3,6	4,5	8,3	5,9
Καθόλου κοντά	0	0,8	0,4	1,1	0
Δεν γνωρίζω	0	1	0,8	0,6	0
Μη απάντηση/ Άρνηση	0,7	0,2	0,5	0	0

	ΑΤΤΙΚΗ	ΘΕΣΣΑΛΟΝΙΚΗ	ΒΟΡΕΙΑ ΕΛΛΑΔΑ	ΚΕΝΤΡΙΚΗ ΕΛΛΑΔΑ	ΝΗΣΙΑ ΑΙΓΑΙΟΥ-ΚΡΗΤΗ	ΑΣΤΙΚΗ	ΑΓΡΟΤΙΚΗ
Πολύ κοντά	59,7	59,4	69,4	70,9	43,7	61	67,5
Κοντά	32,5	37,3	27,4	25,4	41,4	32,9	26,4
Όχι ιδιαίτερα κοντά	5,8	2,3	2,8	3,1	9,1	4,6	4,2
Καθόλου κοντά	1,1	1	0	0,4	0	0,6	0,4
Δεν γνωρίζω	0,9	0	0	0	3,9	0,6	1,1
Μη απάντηση/ Άρνηση	0	0	0,4	0,3	1,9	0,3	0,5

	ΑΡΙΣΤΕΡΑ (1,2)	3	4	5	6	7	8	ΔΕΞΙΑ (9,10)	ΔΕΝ ΙΣΧΥΕΙ/ΔΓ/ΔΑ
Πολύ κοντά	54,7	65,8	48,5	58,7	63,7	73,4	83	84,4	54,1
Κοντά	33,4	27,5	42,8	36	33,8	21,9	14,1	12,6	36,9
Όχι ιδιαίτερα κοντά	6,5	3,1	6	4,2	2,5	4,7	1,8	3	6,9
Καθόλου κοντά	3	0	2,8	0,2	0	0	1,1	0	0
Δεν γνωρίζω	0	2,1	0	0,9	0	0	0	0	1,6
Μη απάντηση/ Άρνηση	2,3	1,5	0	0	0	0	0	0	0,4

Πίνακας 76.4: Στην ήπειρό σας (Ευρώπη) κ.ο.κ.

	ΣΥΝΟΛΟ	ΑΝΔΡΑΣ	ΓΥΝΑΙΚΑ	18-29	30-39	40-49	50-59	60+	Α' ΒΑΘΜΙΑ	Β' ΒΑΘΜΙΑ	Γ' ΒΑΘΜΙΑ	ΜΕΤΑΠΤ. / ΔΙΔΑΚΤ.
Πολύ κοντά	14,2	12,2	16	19,5	16,6	11,6	13,2	11,7	10,5	14,2	19,8	21,8
Κοντά	31,6	32,2	31,1	34,6	31,8	37,3	33	25,7	27,2	31,1	40,5	33,1
Όχι ιδιαίτερα κοντά	32,9	34,8	31,2	29,1	31,3	35,2	34,2	34	35,4	33,8	25,3	38,8
Καθόλου κοντά	19,4	19,4	19,5	16,3	17,7	12,6	19,2	26,4	25,2	18,6	13,5	3
Δεν γνωρίζω	1,6	1,1	2	0,6	2,6	2	0	2,2	1,7	1,8	0,8	3,3
Μη απάντηση/ Άρνηση	0,3	0,3	0,2	0	0	1,2	0,4	0	0	0,6	0	0

	ΑΠΟΤΑΜΙΕΥΕΙ/ ΤΑ ΒΓΑΖΕΙ ΠΕΡΑ	ΞΟΔΕΥΕΙ ΚΑΠΟΙΕΣ ΟΙΚΟΝΟΜΙΕΣ	ΞΟΔΕΥΕΙ ΚΑΙ ΔΑΝΕΙΖΕΤΑΙ	ΔΓ/ΔΑ
Πολύ κοντά	14,1	16,8	11	6
Κοντά	32,6	29,5	27,6	20,6
Όχι ιδιαίτερα κοντά	32,4	36	31,5	30,5
Καθόλου κοντά	19,2	17,1	26,4	17,1
Δεν γνωρίζω	1,4	0,6	2,7	25,8
Μη απάντηση/ Άρνηση	0,3	0	0,9	0

	ΕΡΓΑΖΟΜΕΝΟΙ ΠΛΗΡΟΥΣ ΑΠΑΣΧ.	ΕΡΓΑΖΟΜΕΝΟΙ ΜΕΡΙΚΗΣ ΑΠΑΣΧ.	Ε.Ε.	ΣΥΝΤΑΞΙΟΥΧΟΣ	ΟΙΚΙΑΚΑ	ΣΠΟΥΔΑΣΤΗΣ/ ΦΟΙΤΗΤΗΣ	ΑΝΕΡΓΟΣ
Πολύ κοντά	15,3	19,4	12,6	11,9	14,7	15,2	12,1
Κοντά	30,5	32,6	33,2	27,9	29,3	35,7	38,5
Όχι ιδιαίτερα κοντά	32,9	24,7	42,5	33,7	30	28,3	34,5
Καθόλου κοντά	19,8	18,4	8,6	24,8	23,5	20,7	13,3
Δεν γνωρίζω	1,2	3,5	2,1	1,7	2,6	0	1,6
Μη απάντηση/ Άρνηση	0,4	1,4	1	0	0	0	0

	ΑΝΩΤΕΡΗ/ ΑΝΩΤΕΡΗ-ΜΕΣΑΙΑ ΤΑΞΗ	ΚΑΤΩΤΕΡΗ-ΜΕΣΑΙΑ ΤΑΞΗ	ΕΡΓΑΤΙΚΗ ΤΑΞΗ	ΚΑΤΩΤΕΡΗ ΤΑΞΗ	ΔΓ/ΔΑ
Πολύ κοντά	24,9	17,1	10,3	9,5	16,7
Κοντά	39,7	34,5	27,7	32,3	18,7
Όχι ιδιαίτερα κοντά	25,5	33	35,3	30,3	36
Καθόλου κοντά	9,2	13,6	24,6	26,1	21,9
Δεν γνωρίζω	0	1,5	1,7	1,9	6,6
Μη απάντηση/ Άρνηση	0,7	0,2	0,3	0	0

	ΑΤΤΙΚΗ	ΘΕΣΣΑΛΟΝΙΚΗ	ΒΟΡΕΙΑ ΕΛΛΑΔΑ	ΚΕΝΤΡΙΚΗ ΕΛΛΑΔΑ	ΝΗΣΙΑ ΑΙΓΑΙΟΥ-ΚΡΗΤΗ	ΑΣΤΙΚΗ	ΑΓΡΟΤΙΚΗ
Πολύ κοντά	15,4	12,4	15,9	11,1	15,1	14,1	14,6
Κοντά	37	20,8	25,2	31	38,8	32,9	27,7
Όχι ιδιαίτερα κοντά	31,2	45,8	28,2	37,8	24,6	33,3	31,7
Καθόλου κοντά	15,3	20,9	30,3	17,9	12,7	18,3	22,8
Δεν γνωρίζω	1,1	0	0,4	2,2	6,2	1,2	2,9
Μη απάντηση/ Άρνηση	0	0	0	0	2,6	0,3	0,3

	ΑΡΙΣΤΕΡΑ (1,2)	3	4	5	6	7	8	ΔΕΞΙΑ (9,10)	ΔΕΝ ΙΣΧΥΕΙ/ΔΓ/ΔΑ
Πολύ κοντά	30	22	17,1	10,2	15,9	15,9	12,4	13	9,3
Κοντά	21,3	31,8	29,3	38,1	29,4	31,7	20,7	26,2	34,2
Όχι ιδιαίτερα κοντά	29,6	35,9	40,7	31,8	38,8	26,7	30,2	24,2	34,4
Καθόλου κοντά	18,1	7,3	12,2	19	15,8	25,7	36,7	36,6	15,1
Δεν γνωρίζω	0	2,1	0,7	0,9	0	0	0	0	6,2
Μη απάντηση/ Άρνηση	1	0,8	0	0	0	0	0	0	0,8

Πίνακας 76.5: Στον κόσμο

	ΣΥΝΟΛΟ	ΑΝΔΡΑΣ	ΓΥΝΑΙΚΑ	18-29	30-39	40-49	50-59	60+	Α' ΒΑΘΜΙΑ	Β' ΒΑΘΜΙΑ	Γ' ΒΑΘΜΙΑ	ΜΕΤΑΠΤ. / ΔΙΔΑΚΤ.
Πολύ κοντά	13,4	11,9	14,7	17,6	15,1	12,8	12,1	11	11	13,4	16,5	22
Κοντά	36,5	38,4	34,8	43,7	38,1	40,3	33,9	30,4	31,2	35	49,2	38,9
Όχι ιδιαίτερα κοντά	28,8	30,1	27,6	23,1	28,9	28,6	32,2	30,3	31,3	29,9	20,9	32,6
Καθόλου κοντά	19,4	18,4	20,3	15,6	15,2	14,7	21,5	25,8	24,5	19,5	12,5	0
Δεν γνωρίζω	1,7	0,9	2,3	0	2,6	2,4	0	2,5	2	1,7	0,8	3,3
Μη απάντηση/ Άρνηση	0,3	0,3	0,3	0	0	1,2	0,4	0	0	0,4	0	3,3

	ΑΠΟΤΑΜΙΕΥΕΙ/ ΤΑ ΒΓΑΖΕΙ ΠΕΡΑ	ΞΟΔΕΥΕΙ ΚΑΠΟΙΕΣ ΟΙΚΟΝΟΜΙΕΣ	ΞΟΔΕΥΕΙ ΚΑΙ ΔΑΝΕΙΖΕΤΑΙ	ΔΓ/ΔΑ
Πολύ κοντά	13,9	10,8	14,9	6
Κοντά	38,7	29,6	27,4	48,6
Όχι ιδιαίτερα κοντά	27,8	34,2	29,1	19,6
Καθόλου κοντά	17,9	24,8	24,8	0
Δεν γνωρίζω	1,4	0,6	3,8	25,8
Μη απάντηση/ Άρνηση	0,4	0	0	0

	ΕΡΓΑΖΟΜΕΝΟΙ ΠΛΗΡΟΥΣ ΑΠΑΣΧ.	ΕΡΓΑΖΟΜΕΝΟΙ ΜΕΡΙΚΗΣ ΑΠΑΣΧ.	Ε.Ε.	ΣΥΝΤΑΞΙΟΥΧΟΣ	ΟΙΚΙΑΚΑ	ΣΠΟΥΔΑΣΤΗΣ/ ΦΟΙΤΗΤΗΣ	ΑΝΕΡΓΟΣ
Πολύ κοντά	14,6	17,3	13,5	11,4	13,7	13,3	12,2
Κοντά	38	37,1	35,7	33,6	27,7	45,3	41
Όχι ιδιαίτερα κοντά	28,1	19,3	31,2	29,4	31,7	24,5	30,4
Καθόλου κοντά	17,6	23,4	15,2	23,8	24,4	16,9	14,8
Δεν γνωρίζω	1,2	2,8	3,4	1,7	2,6	0	1,6
Μη απάντηση/ Άρνηση	0,6	0	1	0	0	0	0

	ΑΝΩΤΕΡΗ/ ΑΝΩΤΕΡΗ-ΜΕΣΑΙΑ ΤΑΞΗ	ΚΑΤΩΤΕΡΗ-ΜΕΣΑΙΑ ΤΑΞΗ	ΕΡΓΑΤΙΚΗ ΤΑΞΗ	ΚΑΤΩΤΕΡΗ ΤΑΞΗ	ΔΓ/ΔΑ
Πολύ κοντά	21,2	16,4	9,9	8,6	19,3
Κοντά	43,4	41,2	35,3	25,7	18,2
Όχι ιδιαίτερα κοντά	25,2	27,2	29,9	30,4	39,8
Καθόλου κοντά	8,9	13,5	22,7	34,1	16
Δεν γνωρίζω	0	1,7	1,9	1,1	6,6
Μη απάντηση/ Άρνηση	1,4	0	0,3	0	0

	ΑΤΤΙΚΗ	ΘΕΣΣΑΛΟΝΙΚΗ	ΒΟΡΕΙΑ ΕΛΛΑΔΑ	ΚΕΝΤΡΙΚΗ ΕΛΛΑΔΑ	ΝΗΣΙΑ ΑΙΓΑΙΟΥ-ΚΡΗΤΗ	ΑΣΤΙΚΗ	ΑΓΡΟΤΙΚΗ
Πολύ κοντά	15,5	14,1	15,6	7,4	14	13,4	13,2
Κοντά	39,3	48,8	34,4	26,5	40,6	38,4	30,8
Όχι ιδιαίτερα κοντά	28,1	27,8	23	39,1	21,6	29	28,2
Καθόλου κοντά	15,8	9,2	26,6	25,7	13,2	17,6	24,6
Δεν γνωρίζω	1,1	0	0,4	1,3	8,6	1,2	2,9
Μη απάντηση/ Άρνηση	0,2	0	0	0	1,9	0,3	0,3

	ΑΡΙΣΤΕΡΑ (1,2)	3	4	5	6	7	8	ΔΕΞΙΑ (9,10)	ΔΕΝ ΙΣΧΥΕΙ/ΔΓ/ΔΑ
Πολύ κοντά	32,7	20,3	14,8	9,9	12,3	10,2	12,7	13,2	10,8
Κοντά	24,2	33,2	36,7	45,7	35,2	34,1	21,6	34,4	37,8
Όχι ιδιαίτερα κοντά	22	36,6	31,3	27,7	35	28,2	25,3	17,3	30,2
Καθόλου κοντά	18,6	6,9	16,5	15,8	17,5	27,5	40,5	35,2	14,4
Δεν γνωρίζω	1,6	2,1	0,7	0,9	0	0	0	0	6
Μη απάντηση/ Άρνηση	1	0,8	0	0	0	0	0	0	0,8

World Values Survey
Σεπτέμβριος 2018

Εύρεση Εργασίας

77. Υπάρχουν διάφοροι τρόποι να βρει κανείς μία δουλειά, ανάλογα με τα προσόντα που διαθέτει. Ποιος κατά τη γνώμη σας είναι ο πλέον κατάλληλος τρόπος για να βρει κανείς δουλειά;

Έως δύο απαντήσεις, λίστα

77α. Πρώτη αναφορά

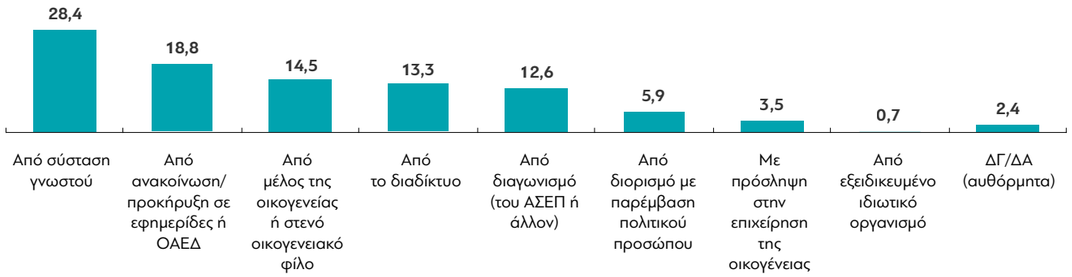

77β. Πρώτες δύο αναφορές

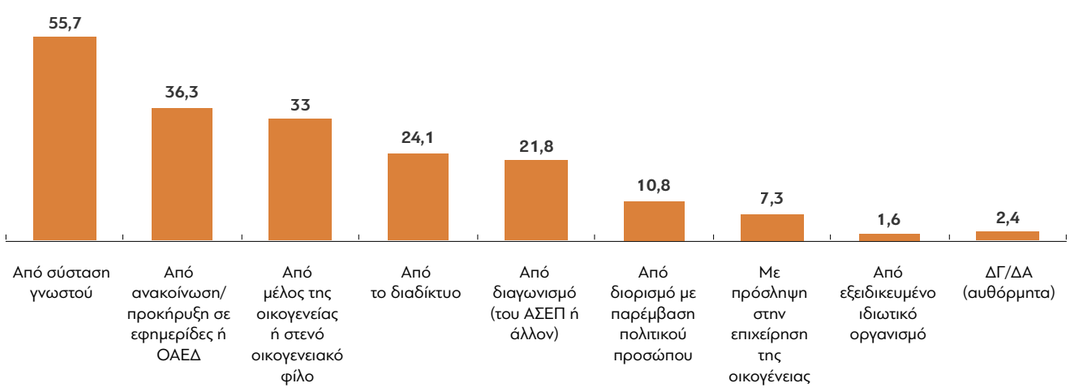

Πίνακας 77α (1ος τρόπος): Υπάρχουν διάφοροι τρόποι να βρει κανείς μία δουλειά, ανάλογα με τα προσόντα που διαθέτει. Ποιος κατά τη γνώμη σας είναι ο πλέον κατάλληλος τρόπος για να βρει κανείς δουλειά;

	ΣΥΝΟΛΟ	ΑΝΔΡΑΣ	ΓΥΝΑΙΚΑ	18-29	30-39	40-49	50-59	60+	Α' ΒΑΘΜΙΑ	Β' ΒΑΘΜΙΑ	Γ' ΒΑΘΜΙΑ	ΜΕΤΑΠΤ. / ΔΙΔΑΚΤ.
Από ανακοίνωση/προκήρυξη σε εφημερίδες ή ΟΑΕΔ	18,8	17,3	20,2	16,4	19,3	18,3	24,7	17,2	16,3	20,7	18,6	18,8
Από το διαδίκτυο	13,3	13	13,6	23,1	22,3	15	8,7	3,7	3,9	16,1	20,7	28,3
Από διαγωνισμό (του ΑΣΕΠ ή άλλον)	12,6	11,3	13,7	21,9	12,7	8,3	15,1	8,3	4,6	13,4	22,2	29,1
Από διορισμό με παρέμβαση πολιτικού προσώπου	5,9	6	5,9	3	2,2	4,6	7,5	9,8	9,4	4,5	4,4	0
Από μέλος της οικογενείας ή στενό οικογενειακό φίλο	14,5	14,7	14,3	13,9	10,4	12,6	19,2	16	22,8	11,8	8,1	3
Από σύσταση γνωστού	28,4	29,2	27,7	18,1	29,7	36,3	19,2	33,6	33,2	28,1	22,4	14,6
Με πρόσληψη στην επιχείρηση της οικογένειας	3,5	4,8	2,3	2,4	1,8	4,5	3,7	4,4	4,9	3,1	2,1	3,3
Από εξειδικευμένο ιδιωτικό οργανισμό	0,7	1,3	0,2	0,6	0,5	0,4	0,4	1,2	0,3	1	0,7	0
Δεν γνωρίζω	1,8	1,7	1,8	0	0,4	0	1,2	4,9	3,7	0,9	0,8	0
Μη απάντηση/ Άρνηση	0,6	0,8	0,5	0,6	0,9	0	0,4	0,9	0,9	0,5	0	3

	ΑΠΟΤΑΜΙΕΥΕΙ/ ΤΑ ΒΓΑΖΕΙ ΠΕΡΑ	ΞΟΔΕΥΕΙ ΚΑΠΟΙΕΣ ΟΙΚΟΝΟΜΙΕΣ	ΞΟΔΕΥΕΙ ΚΑΙ ΔΑΝΕΙΖΕΤΑΙ	ΔΓ/ΔΑ
Από ανακοίνωση/προκήρυξη σε εφημερίδες ή ΟΑΕΔ	18,9	18,4	19,3	17
Από το διαδίκτυο	14,7	11,1	6,5	0
Από διαγωνισμό (του ΑΣΕΠ ή άλλον)	12,8	12,9	7,7	30,5
Από διορισμό με παρέμβαση πολιτικού προσώπου	4,7	9,1	11,5	0
Από μέλος της οικογενείας ή στενό οικογενειακό φίλο	13,5	14,8	22,4	18,2
Από σύσταση γνωστού	28,2	28	30,1	34,3
Με πρόσληψη στην επιχείρηση της οικογένειας	4	3,3	0	0
Από εξειδικευμένο ιδιωτικό οργανισμό	0,7	0,4	1,3	0
Δεν γνωρίζω	1,8	2,2	1,1	0
Μη απάντηση/ Άρνηση	0,8	0	0	0

	ΕΡΓΑΖΟΜΕΝΟΙ ΠΛΗΡΟΥΣ ΑΠΑΣΧ.	ΕΡΓΑΖΟΜΕΝΟΙ ΜΕΡΙΚΗΣ ΑΠΑΣΧ.	Ε.Ε.	ΣΥΝΤΑΞΙΟΥΧΟΣ	ΟΙΚΙΑΚΑ	ΣΠΟΥΔΑΣΤΗΣ/ ΦΟΙΤΗΤΗΣ	ΑΝΕΡΓΟΣ
Από ανακοίνωση/προκήρυξη σε εφημερίδες ή ΟΑΕΔ	20	26,3	19,4	18,6	11,8	9,4	22,4
Από το διαδίκτυο	21,1	4,2	9,6	3,2	7,4	34	12,8
Από διαγωνισμό (του ΑΣΕΠ ή άλλον)	14,1	4,1	10,3	9,3	10,1	43,5	7,1
Από διορισμό με παρέμβαση πολιτικού προσώπου	3,5	5	1,3	9,3	11,4	1,9	6,7
Από μέλος της οικογενείας ή στενό οικογενειακό φίλο	12	18,1	21,6	18,1	15,7	0	15,3
Από σύσταση γνωστού	25,3	37,5	30	29,4	36,2	9,4	31,5
Με πρόσληψη στην επιχείρηση της οικογένειας	3,3	2,8	3,8	4,4	3,8	1,9	2,4
Από εξειδικευμένο ιδιωτικό οργανισμό	0,5	0	0	1,9	0	0	0,8
Δεν γνωρίζω	0,2	0	1,8	4,6	3,1	0	1,1
Μη απάντηση/ Άρνηση	0	2,1	2,2	1,2	0,5	0	0

	ΑΝΩΤΕΡΗ/ ΑΝΩΤΕΡΗ-ΜΕΣΑΙΑ ΤΑΞΗ	ΚΑΤΩΤΕΡΗ-ΜΕΣΑΙΑ ΤΑΞΗ	ΕΡΓΑΤΙΚΗ ΤΑΞΗ	ΚΑΤΩΤΕΡΗ ΤΑΞΗ	ΔΓ/ΔΑ
Από ανακοίνωση/προκήρυξη σε εφημερίδες ή ΟΑΕΔ	15,6	22,8	18,9	12,3	12,9
Από το διαδίκτυο	16,4	14,8	12,9	9,3	6,4
Από διαγωνισμό (του ΑΣΕΠ ή άλλον)	28,8	18,6	5,7	4,3	15,4
Από διορισμό με παρέμβαση πολιτικού προσώπου	2,2	5,2	5,5	13,1	3,3
Από μέλος της οικογενείας ή στενό οικογενειακό φίλο	11,9	12,6	15,4	20,1	8,4
Από σύσταση γνωστού	18,3	20,1	34,4	35,8	44,1
Με πρόσληψη στην επιχείρηση της οικογένειας	3,3	3,7	4,4	0	2,8
Από εξειδικευμένο ιδιωτικό οργανισμό	1,3	1	0,3	0,8	0
Δεν γνωρίζω	1,5	0,6	1,8	4,2	4,7
Μη απάντηση/ Άρνηση	0,8	0,5	0,7	0	2,1

	ΑΤΤΙΚΗ	ΘΕΣΣΑΛΟΝΙΚΗ	ΒΟΡΕΙΑ ΕΛΛΑΔΑ	ΚΕΝΤΡΙΚΗ ΕΛΛΑΔΑ	ΝΗΣΙΑ ΑΙΓΑΙΟΥ-ΚΡΗΤΗ	ΑΣΤΙΚΗ	ΑΓΡΟΤΙΚΗ
Από ανακοίνωση/προκήρυξη σε εφημερίδες ή ΟΑΕΔ	14,2	18,3	24,6	21,8	16,3	18,4	20
Από το διαδίκτυο	18,2	11,7	10,8	8,1	14,7	15,2	7,7
Από διαγωνισμό (του ΑΣΕΠ ή άλλον)	6,1	21,4	10,1	23,7	6	12,9	11,4
Από διορισμό με παρέμβαση πολιτικού προσώπου	7,5	3,9	5,6	4,3	7,1	6,4	4,6
Από μέλος της οικογενείας ή στενό οικογενειακό φίλο	18,4	9,1	15,5	10	14,5	13,3	18
Από σύσταση γνωστού	31,3	21,5	28,5	23,4	36,3	27,2	32
Με πρόσληψη στην επιχείρηση της οικογένειας	2,5	11,4	3	2,9	1	3,7	2,9
Από εξειδικευμένο ιδιωτικό οργανισμό	0,6	0,4	0,5	1,4	0	0,7	0,6
Δεν γνωρίζω	1	2,3	0,9	3,3	2,3	1,5	2,4
Μη απάντηση/ Άρνηση	0,2	0	0,4	1,1	1,8	0,7	0,4

	ΑΡΙΣΤΕΡΑ (1,2)	3	4	5	6	7	8	ΔΕΞΙΑ (9,10)	ΔΕΝ ΙΣΧΥΕΙ/ΔΓ/ΔΑ
Από ανακοίνωση/προκήρυξη σε εφημερίδες ή ΟΑΕΔ	26,3	21,4	14,4	20,4	18,9	17,6	22,3	7,8	17,7
Από το διαδίκτυο	9	15,9	18,4	15,4	10,6	13,3	9,3	15,2	10,3
Από διαγωνισμό (του ΑΣΕΠ ή άλλον)	13,4	13,5	15,4	13,6	13,6	16,5	8,4	9,9	9,1
Από διορισμό με παρέμβαση πολιτικού προσώπου	3	5,3	6,7	3,6	6,6	5	7,9	17,5	5,7
Από μέλος της οικογενείας ή στενό οικογενειακό φίλο	19,4	15	9,4	16,7	10,1	11,5	11,9	14,1	16,8
Από σύσταση γνωστού	22,8	22,6	29,7	24,2	32,7	27,8	35,6	29,1	33
Με πρόσληψη στην επιχείρηση της οικογένειας	2,7	4,6	2	4,8	5,6	3,9	0,7	4,2	1,8
Από εξειδικευμένο ιδιωτικό οργανισμό	1,8	0,7	0	0,2	0	2,2	1,8	0,7	0,5
Δεν γνωρίζω	1,6	1,1	2,4	0,8	1,8	2	1,8	1,6	3
Μη απάντηση/ Άρνηση	0	0	1,7	0,3	0	0	0	0	2

Πίνακας 77β (1ος και 2ος τρόπος): Υπάρχουν διάφοροι τρόποι να βρει κανείς μία δουλειά, ανάλογα με τα προσόντα που διαθέτει. Ποιος κατά τη γνώμη σας είναι ο πλέον κατάλληλος τρόπος για να βρει κανείς δουλειά;

	ΣΥΝΟΛΟ	ΑΝΔΡΑΣ	ΓΥΝΑΙΚΑ	18-29	30-39	40-49	50-59	60+	Α' ΒΑΘΜΙΑ	Β' ΒΑΘΜΙΑ	Γ' ΒΑΘΜΙΑ	ΜΕΤΑΠΤ. / ΔΙΔΑΚΤ.
Από ανακοίνωση/προκήρυξη σε εφημερίδες ή ΟΑΕΔ	36,3	32,7	39,5	45	37,9	33,5	42,6	28,9	28,3	38,4	44,7	41,8
Από το διαδίκτυο	24,1	23,5	24,6	39,4	38,4	24,1	21	8,4	6,5	30	38,2	36,1
Από διαγωνισμό (του ΑΣΕΠ ή άλλον)	21,8	20,1	23,3	33,5	20,7	18,7	25	16	9,7	23,4	34,9	56,1
Από διορισμό με παρέμβαση πολιτικού προσώπου	10,8	9,7	11,8	4,8	7,3	10,3	11,9	16,1	15,8	8,9	7,9	3,3
Από μέλος της οικογενείας ή στενό οικογενειακό φίλο	33	34,5	31,7	24,1	23,7	36,7	34,6	40,7	47,7	28,9	21,2	6,3
Από σύσταση γνωστού	55,7	57,3	54,3	41,7	57,5	58,4	52,7	62,6	67,8	53,5	40,9	47,2
Με πρόσληψη στην επιχείρηση της οικογένειας	7,3	9,4	5,5	5,4	5,8	9,3	4,4	9,6	10,1	7,1	3,4	3,3
Από εξειδικευμένο ιδιωτικό οργανισμό	1,6	2,4	1	3,1	1,3	2,5	0,4	1,2	0,3	2,2	2,7	0
Δεν γνωρίζω	1,8	1,7	1,8	0	0,4	0	1,2	4,9	3,7	0,9	0,8	0
Μη απάντηση/ Άρνηση	0,6	0,8	0,5	0,6	0,9	0	0,4	0,9	0,9	0,5	0	3

	ΑΠΟΤΑΜΙΕΥΕΙ/ ΤΑ ΒΓΑΖΕΙ ΠΕΡΑ	ΞΟΔΕΥΕΙ ΚΑΠΟΙΕΣ ΟΙΚΟΝΟΜΙΕΣ	ΞΟΔΕΥΕΙ ΚΑΙ ΔΑΝΕΙΖΕΤΑΙ	ΔΓ/ΔΑ
Από ανακοίνωση/προκήρυξη σε εφημερίδες ή ΟΑΕΔ	37,8	34,6	26,3	38,9
Από το διαδίκτυο	25,9	21,6	13,2	18,5
Από διαγωνισμό (του ΑΣΕΠ ή άλλον)	22,1	22,3	16,5	42,7
Από διορισμό με παρέμβαση πολιτικού προσώπου	8,1	17	24,8	0
Από μέλος της οικογενείας ή στενό οικογενειακό φίλο	32,4	32,6	39,8	27,9
Από σύσταση γνωστού	54,1	58,8	62,6	72,1
Με πρόσληψη στην επιχείρηση της οικογένειας	8,2	5,1	3,8	0
Από εξειδικευμένο ιδιωτικό οργανισμό	1,8	0,8	2,2	0
Δεν γνωρίζω	1,8	2,2	1,1	0
Μη απάντηση/ Άρνηση	0,8	0	0	0

	ΕΡΓΑΖΟΜΕΝΟΙ ΠΛΗΡΟΥΣ ΑΠΑΣΧ.	ΕΡΓΑΖΟΜΕΝΟΙ ΜΕΡΙΚΗΣ ΑΠΑΣΧ.	Ε.Ε.	ΣΥΝΤΑΞΙΟΥΧΟΣ	ΟΙΚΙΑΚΑ	ΣΠΟΥΔΑΣΤΗΣ/ ΦΟΙΤΗΤΗΣ	ΑΝΕΡΓΟΣ
Από ανακοίνωση/προκήρυξη σε εφημερίδες ή ΟΑΕΔ	42,9	33,8	33,4	30,3	26,3	47,1	36,2
Από το διαδίκτυο	33,5	29,8	20,6	8,9	15,9	47,1	23,9
Από διαγωνισμό (του ΑΣΕΠ ή άλλον)	25,8	13,3	18,2	16,5	16,6	54,8	16
Από διορισμό με παρέμβαση πολιτικού προσώπου	6,1	10,5	4,2	15,2	17,7	3,8	16,3
Από μέλος της οικογενείας ή στενό οικογενειακό φίλο	27,8	40	37,9	40	45	5,6	31,7
Από σύσταση γνωστού	50,8	61,1	57,7	61,6	55,1	32,1	64,8
Με πρόσληψη στην επιχείρηση της οικογένειας	6,9	4,3	7,9	10,1	7,5	3,8	5,6
Από εξειδικευμένο ιδιωτικό οργανισμό	2,2	0	0	1,9	0,7	5,7	0,8

	ΕΡΓΑΖΟΜΕΝΟΙ ΠΛΗΡΟΥΣ ΑΠΑΣΧ.	ΕΡΓΑΖΟΜΕΝΟΙ ΜΕΡΙΚΗΣ ΑΠΑΣΧ.	Ε.Ε.	ΣΥΝΤΑΞΙΟΥΧΟΣ	ΟΙΚΙΑΚΑ	ΣΠΟΥΔΑΣΤΗΣ/ ΦΟΙΤΗΤΗΣ	ΑΝΕΡΓΟΣ
Δεν γνωρίζω	0,2	0	1,8	4,6	3,1	0	1,1
Μη απάντηση/ Άρνηση	0	2,1	2,2	1,2	0,5	0	0

	ΑΝΩΤΕΡΗ/ ΑΝΩΤΕΡΗ-ΜΕΣΑΙΑ ΤΑΞΗ	ΚΑΤΩΤΕΡΗ-ΜΕΣΑΙΑ ΤΑΞΗ	ΕΡΓΑΤΙΚΗ ΤΑΞΗ	ΚΑΤΩΤΕΡΗ ΤΑΞΗ	ΔΓ/ΔΑ
Από ανακοίνωση/προκήρυξη σε εφημερίδες ή ΟΑΕΔ	38,8	43,7	33,8	24,6	29,7
Από το διαδίκτυο	30,7	29,1	21,6	15,2	14,9
Από διαγωνισμό (του ΑΣΕΠ ή άλλον)	41,3	30,9	11,9	10,9	33,3
Από διορισμό με παρέμβαση πολιτικού προσώπου	3,7	9,2	11	21,9	5,4
Από μέλος της οικογενείας ή στενό οικογενειακό φίλο	21,4	25,2	40,1	44	17,7
Από σύσταση γνωστού	43	46,4	62,7	64,1	74,8
Με πρόσληψη στην επιχείρηση της οικογένειας	5,7	6,9	9,7	2,2	5,4
Από εξειδικευμένο ιδιωτικό οργανισμό	5	1,2	1,2	1,5	0
Δεν γνωρίζω	1,5	0,6	1,8	4,2	4,7
Μη απάντηση/ Άρνηση	0,8	0,5	0,7	0	2,1

	ΑΤΤΙΚΗ	ΘΕΣΣΑΛΟΝΙΚΗ	ΒΟΡΕΙΑ ΕΛΛΑΔΑ	ΚΕΝΤΡΙΚΗ ΕΛΛΑΔΑ	ΝΗΣΙΑ ΑΙΓΑΙΟΥ-ΚΡΗΤΗ	ΑΣΤΙΚΗ	ΑΓΡΟΤΙΚΗ
Από ανακοίνωση/προκήρυξη σε εφημερίδες ή ΟΑΕΔ	28,2	39,6	37	45,3	39,3	36,4	36,1
Από το διαδίκτυο	30,5	24,2	22,4	15,5	24,4	27	15,4
Από διαγωνισμό (του ΑΣΕΠ ή άλλον)	13,6	34,5	20,7	34,2	12	22,2	20,7
Από διορισμό με παρέμβαση πολιτικού προσώπου	13	6,1	10,4	10,7	9,5	11,1	9,9
Από μέλος της οικογενείας ή στενό οικογενειακό φίλο	40,3	17,4	36,5	25,9	33,1	30,2	41,2
Από σύσταση γνωστού	62,8	47,5	57	48,4	53,5	55,3	56,8
Με πρόσληψη στην επιχείρηση της οικογένειας	6,1	18,9	9	5,1	1	7,4	6,9
Από εξειδικευμένο ιδιωτικό οργανισμό	1,4	2,1	0,9	2,8	1,1	1,7	1,6
Δεν γνωρίζω	1	2,3	0,9	3,3	2,3	1,5	2,4
Μη απάντηση/ Άρνηση	0,2	0	0,4	1,1	1,8	0,7	0,4

	ΑΡΙΣΤΕΡΑ (1,2)	3	4	5	6	7	8	ΔΕΞΙΑ (9,10)	ΔΕΝ ΙΣΧΥΕΙ/ΔΓ/ΔΑ
Από ανακοίνωση/προκήρυξη σε εφημερίδες ή ΟΑΕΔ	44,5	45,3	39,5	39,6	35,5	28,9	34,1	19,8	33,8
Από το διαδίκτυο	21	28,6	30,7	27,7	19,7	16,8	15,1	27,7	23
Από διαγωνισμό (του ΑΣΕΠ ή άλλον)	29,2	26,5	21,3	23,4	25	26,3	18,1	13,7	15,9
Από διορισμό με παρέμβαση πολιτικού προσώπου	6	10,9	7,9	8,5	12,7	11,1	14,8	29,1	8,2
Από μέλος της οικογενείας ή στενό οικογενειακό φίλο	39,3	28,9	31,8	34	27	33	39,1	34,6	32
Από σύσταση γνωστού	45,8	40	52,1	54,6	63,8	60,9	63,9	54	59,8
Με πρόσληψη στην επιχείρηση της οικογένειας	7	7,3	3,8	8,5	7,8	9,5	4,8	10,2	6,2
Από εξειδικευμένο ιδιωτικό οργανισμό	3	4	0	0,6	0	5,8	1,8	2,1	0,9
Δεν γνωρίζω	1,6	1,1	2,4	0,8	1,8	2	1,8	1,6	3
Μη απάντηση/ Άρνηση	0	0	1,7	0,3	0	0	0	0	2

78. Εσείς έχετε χρησιμοποιήσει κάποιον από τους παρακάτω τρόπους εύρεσης εργασίας; Επιλέξατε έως δύο τρόπους.

Έως δύο απαντήσεις, λίστα

78α. Πρώτη αναφορά

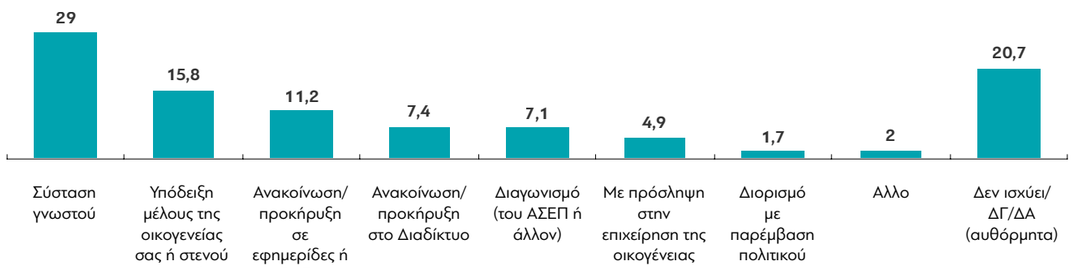

78β. Πρώτες δύο αναφορές

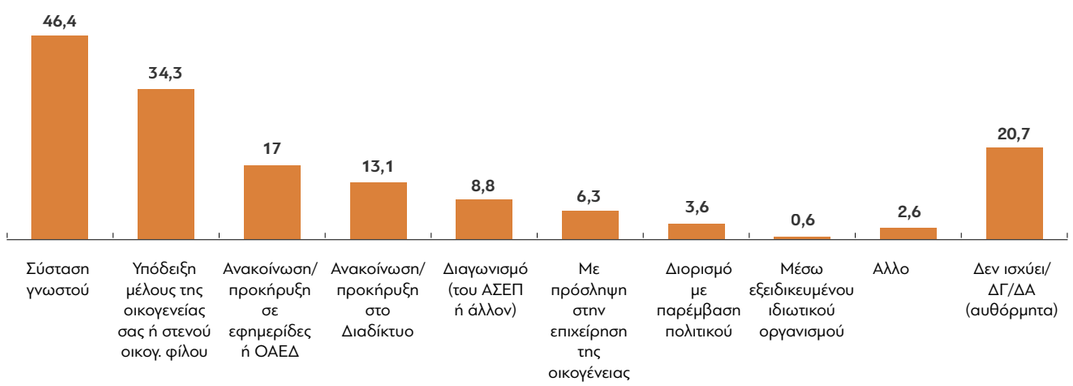

Πίνακας 78α (1ος τρόπος): Εσείς ή/και το πρώτο σας παιδί (γιός ή κόρη) έχετε χρησιμοποιήσει κάποιον από τους παρακάτω τρόπους εύρεσης εργασίας. Επιλέξατε έως δύο τρόπους.

	ΣΥΝΟΛΟ	ΑΝΔΡΑΣ	ΓΥΝΑΙΚΑ	18-29	30-39	40-49	50-59	60+	Α' ΒΑΘΜΙΑ	Β' ΒΑΘΜΙΑ	Γ' ΒΑΘΜΙΑ	ΜΕΤΑΠΤ. / ΔΙΔΑΚΤ.
Ανακοίνωση/προκήρυξη σε εφημερίδες ή ΟΑΕΔ	11,2	11,2	11,3	11,6	10,8	13,5	18,8	6,1	3,8	14,2	15,5	20,4
Ανακοίνωση/προκήρυξη στο Διαδίκτυο	7,4	7,9	7	14,1	14	8,3	4,6	0,5	3,5	6,8	13,1	28,4
Διαγωνισμό (του ΑΣΕΠ ή άλλον)	7,1	6,6	7,5	7,4	9,4	7,7	8,2	4,6	1,3	4,5	21,7	26,5
Διορισμό με παρέμβαση πολιτικού	1,7	2,1	1,3	1,2	2,7	1,6	1,1	1,7	0,9	2,7	0,6	0
Υπόδειξη μέλους της οικογενείας σας ή στενού οικογ. φίλου	15,8	17	14,8	12,1	15,2	17,9	20,2	14,9	19,1	15,5	12,8	1,8
Σύσταση γνωστού	29	32,1	26,3	21	34,8	36,3	27,7	26,4	29,2	31,4	23,9	15
Με πρόσληψη στην επιχείρηση της οικογένειας	4,9	7,5	2,7	2,5	5,6	2,5	4,7	7,5	8,1	3,9	2,8	0
Μέσω εξειδικευμένου ιδιωτικού οργανισμού	0,1	0,3	0	0	0	0,4	0	0,2	0	0,3	0	0
Αλλο	2	2,4	1,7	0,6	0,9	1,2	3,1	3,5	3,7	0,9	1,7	3,3
Δεν ισχύει	18,5	10,8	25,2	28,8	6,1	4,9	10,9	31,9	27,3	17,8	7	0
Δεν γνωρίζω	0,3	0	0,5	0	0	1,6	0	0	0,9	0	0	0
Μη απάντηση/ Άρνηση	1,9	2,1	1,7	0,6	0,5	4,1	0,7	2,9	2,3	1,9	0,9	4,6

	ΑΠΟΤΑΜΙΕΥΕΙ/ ΤΑ ΒΓΑΖΕΙ ΠΕΡΑ	ΞΟΔΕΥΕΙ ΚΑΠΟΙΕΣ ΟΙΚΟΝΟΜΙΕΣ	ΞΟΔΕΥΕΙ ΚΑΙ ΔΑΝΕΙΖΕΤΑΙ	ΔΓ/ΔΑ
Ανακοίνωση/προκήρυξη σε εφημερίδες ή ΟΑΕΔ	11,5	12,3	7,2	6
Ανακοίνωση/προκήρυξη στο Διαδίκτυο	8,1	7,2	2,5	0
Διαγωνισμό (του ΑΣΕΠ ή άλλον)	7,1	7,6	5,3	11
Διορισμό με παρέμβαση πολιτικού	2,2	0,4	0	0
Υπόδειξη μέλους της οικογενείας σας ή στενού οικογ. φίλου	15,3	14,8	23,4	8,6
Σύσταση γνωστού	26,6	33,4	41,3	39,1
Με πρόσληψη στην επιχείρηση της οικογένειας	5,2	3,9	4,5	8,6
Μέσω εξειδικευμένου ιδιωτικού οργανισμού	0,2	0	0	0
Αλλο	1,9	2,7	1,7	0
Δεν ισχύει	19,4	16,6	13,2	26,7
Δεν γνωρίζω	0,4	0	0	0
Μη απάντηση/ Άρνηση	2,2	1,2	0,9	0

	ΕΡΓΑΖΟΜΕΝΟΙ ΠΛΗΡΟΥΣ ΑΠΑΣΧ.	ΕΡΓΑΖΟΜΕΝΟΙ ΜΕΡΙΚΗΣ ΑΠΑΣΧ.	Ε.Ε.	ΣΥΝΤΑΞΙΟΥΧΟΣ	ΟΙΚΙΑΚΑ	ΣΠΟΥΔΑΣΤΗΣ/ ΦΟΙΤΗΤΗΣ	ΑΝΕΡΓΟΣ
Ανακοίνωση/προκήρυξη σε εφημερίδες ή ΟΑΕΔ	15,9	18,3	6,4	6,9	2,7	5,6	16,3
Ανακοίνωση/προκήρυξη στο Διαδίκτυο	12,5	8,8	4,8	0,6	1,4	11,4	10,7
Διαγωνισμό (του ΑΣΕΠ ή άλλον)	13	4,5	2	5,4	2,8	5,7	2,5
Διορισμό με παρέμβαση πολιτικού	2,1	4,7	0	2,5	0	1,9	0,5
Υπόδειξη μέλους της οικογενείας σας ή στενού οικογ. φίλου	16,3	17,1	18,6	18,8	5,4	0	21,8
Σύσταση γνωστού	33	43,9	16,8	29,8	13,4	3,8	41,2
Με πρόσληψη στην επιχείρηση της οικογένειας	3,5	1,5	23	7	2,7	1,9	0
Μέσω εξειδικευμένου ιδιωτικού οργανισμού	0,2	0	0	0,3	0	0	0
Αλλο	1,4	1,1	3,7	3,9	1,7	0	1,2
Δεν ισχύει	0	0	20,1	22,3	65,6	69,7	5,1
Δεν γνωρίζω	0	0	0	0	2,7	0	0
Μη απάντηση/ Άρνηση	2,1	0	4,8	2,6	1,5	0	0,8

	ΑΝΩΤΕΡΗ/ ΑΝΩΤΕΡΗ-ΜΕΣΑΙΑ ΤΑΞΗ	ΚΑΤΩΤΕΡΗ-ΜΕΣΑΙΑ ΤΑΞΗ	ΕΡΓΑΤΙΚΗ ΤΑΞΗ	ΚΑΤΩΤΕΡΗ ΤΑΞΗ	ΔΓ/ΔΑ
Ανακοίνωση/προκήρυξη σε εφημερίδες ή ΟΑΕΔ	10,1	16,4	9,7	4,5	6,6
Ανακοίνωση/προκήρυξη στο Διαδίκτυο	8,7	8,8	6,2	6,7	6,4
Διαγωνισμό (του ΑΣΕΠ ή άλλον)	20,3	11,1	2,3	1,7	2,8
Διορισμό με παρέμβαση πολιτικού	1,6	1,8	2	0	3,3
Υπόδειξη μέλους της οικογενείας σας ή στενού οικογ. φίλου	13,5	12,7	20,2	15,6	0
Σύσταση γνωστού	21,3	22,9	31	43,8	34,9
Με πρόσληψη στην επιχείρηση της οικογένειας	4,4	5,6	4,7	3,7	8
Μέσω εξειδικευμένου ιδιωτικού οργανισμού	0,5	0,2	0	0	0
Αλλο	3,6	1,4	2,9	0	0
Δεν ισχύει	14,6	17,9	17,8	22,5	32,6
Δεν γνωρίζω	0	0	0,7	0	0
Μη απάντηση/ Άρνηση	1,4	1,3	2,5	1,5	5,4

	ΑΤΤΙΚΗ	ΘΕΣΣΑΛΟΝΙΚΗ	ΒΟΡΕΙΑ ΕΛΛΑΔΑ	ΚΕΝΤΡΙΚΗ ΕΛΛΑΔΑ	ΝΗΣΙΑ ΑΙΓΑΙΟΥ-ΚΡΗΤΗ	ΑΣΤΙΚΗ	ΑΓΡΟΤΙΚΗ
Ανακοίνωση/προκήρυξη σε εφημερίδες ή ΟΑΕΔ	11,4	7	16,1	9,7	8,1	11,8	9,5
Ανακοίνωση/προκήρυξη στο Διαδίκτυο	9,8	8,3	6,5	5,6	4,2	9,1	2,4
Διαγωνισμό (του ΑΣΕΠ ή άλλον)	6,1	12,4	6,8	8,1	3,4	7,3	6,4
Διορισμό με παρέμβαση πολιτικού	0,9	0,5	3,2	2,1	1,4	1,4	2,4
Υπόδειξη μέλους της οικογενείας σας ή στενού οικογ. φίλου	18,6	15,1	13,2	14,3	16,2	15,6	16,6
Σύσταση γνωστού	36,6	20,8	25,3	27,4	22,9	30,2	25,4
Με πρόσληψη στην επιχείρηση της οικογένειας	3,5	7,6	5,7	7	0,8	4,6	6
Μέσω εξειδικευμένου ιδιωτικού οργανισμού	0,2	0	0,3	0	0	0,2	0
Αλλο	2	0	1,9	2,4	3,6	1,4	3,9
Δεν ισχύει	10,2	28,2	16,6	20,2	36,4	17,1	22,6
Δεν γνωρίζω	0	0	0	1,3	0	0	1,1
Μη απάντηση/ Άρνηση	0,7	0	4,4	1,9	3,1	1,3	3,6

	ΑΡΙΣΤΕΡΑ (1,2)	3	4	5	6	7	8	ΔΕΞΙΑ (9,10)	ΔΕΝ ΙΣΧΥΕΙ/ΔΓ/ΔΑ
Ανακοίνωση/προκήρυξη σε εφημερίδες ή ΟΑΕΔ	17	14,3	8,5	13,2	15,3	6,9	10,9	5,8	8,6
Ανακοίνωση/προκήρυξη στο Διαδίκτυο	5,1	10,9	11,9	8,5	4,4	6,3	3,4	8,7	6,1
Διαγωνισμό (του ΑΣΕΠ ή άλλον)	12	6,7	6,7	8,1	9,2	8,2	3,9	6,2	4,5
Διορισμό με παρέμβαση πολιτικού	1,6	0	0	0,7	2,5	1,8	7,1	3,5	1,2
Υπόδειξη μέλους της οικογενείας σας ή στενού οικογ. φίλου	24,4	16,4	14,2	12,8	18,7	10,7	15,2	24,1	16,8
Σύσταση γνωστού	21,9	26,1	37,7	30,6	25,5	25,6	19,2	29,4	33,6
Με πρόσληψη στην επιχείρηση της οικογένειας	3,2	6	1,8	3	6,1	12,9	5	9,9	3,1
Μέσω εξειδικευμένου ιδιωτικού οργανισμού	0	0	0	0,5	0	0	0	0	0
Αλλο	1,3	0	2	1,6	2,3	3,5	4,3	0	2,6
Δεν ισχύει	12,3	17,5	16,6	18,8	14,1	22,6	29	11,3	19,2
Δεν γνωρίζω	0	0	0	1,1	0	0	0	0	0
Μη απάντηση/ Άρνηση	1,2	2,1	0,7	1,1	1,9	1,5	2	1	4,3

Πίνακας 78β (Ερωτώμενος, 1ος και 2ος τρόπος): Εσείς ή/και το πρώτο σας παιδί (γιός ή κόρη) έχετε χρησιμοποιήσει κάποιον από τους παρακάτω τρόπους εύρεσης εργασίας. Επιλέξατε έως δύο τρόπους.

	ΣΥΝΟΛΟ	ΑΝΔΡΑΣ	ΓΥΝΑΙΚΑ	18-29	30-39	40-49	50-59	60+	Α' ΒΑΘΜΙΑ	Β' ΒΑΘΜΙΑ	Γ' ΒΑΘΜΙΑ	ΜΕΤΑΠΤ. / ΔΙΔΑΚΤ.
Ανακοίνωση/προκήρυξη σε εφημερίδες ή ΟΑΕΔ	17	17,7	16,4	18,9	22	19,7	22,7	8,4	5,6	20,7	25,9	28
Ανακοίνωση/προκήρυξη στο Διαδίκτυο	13,1	14,4	12	24,5	23,1	15	9,4	1,5	4,2	13,4	23,5	48,6
Διαγωνισμό (του ΑΣΕΠ ή άλλον)	8,8	7,8	9,7	9,9	10,6	10,2	11,2	5,1	1,3	5,5	27,7	34,4
Διορισμό με παρέμβαση πολιτικού	3,6	4,6	2,8	2,5	4,9	5,3	3,5	2,6	2,8	4,6	3,2	0
Υπόδειξη μέλους της οικογενείας σας ή στενού οικογ. φίλου	34,3	37,3	31,6	27,2	34,8	35	42,1	33,5	37,3	35,6	28,3	12,6
Σύσταση γνωστού	46,4	51,5	41,9	32,6	55,4	56,8	47,7	42,1	46,4	49,3	40,4	32,6
Με πρόσληψη στην επιχείρηση της οικογένειας	6,3	9	3,9	3,7	6,1	3,7	6,5	9,3	9,2	5,5	4	0
Μέσω εξειδικευμένου ιδιωτικού οργανισμού	0,6	1	0,3	0	0,8	1,2	1,4	0,2	0,4	0,6	0,8	3
Αλλο	2,6	2,8	2,4	1,8	0,9	2,1	3,5	3,9	4	1,5	2,8	3,3
Δεν ισχύει	18,5	10,8	25,2	28,8	6,1	4,9	10,9	31,9	27,3	17,8	7	0
Δεν γνωρίζω	0,3	0	0,5	0	0	1,6	0	0	0,9	0	0	0
Μη απάντηση/ Άρνηση	1,9	2,1	1,7	0,6	0,5	4,1	0,7	2,9	2,3	1,9	0,9	4,6

	ΑΠΟΤΑΜΙΕΥΕΙ/ ΤΑ ΒΓΑΖΕΙ ΠΕΡΑ	ΞΟΔΕΥΕΙ ΚΑΠΟΙΕΣ ΟΙΚΟΝΟΜΙΕΣ	ΞΟΔΕΥΕΙ ΚΑΙ ΔΑΝΕΙΖΕΤΑΙ	ΔΓ/ΔΑ
Ανακοίνωση/προκήρυξη σε εφημερίδες ή ΟΑΕΔ	16,8	20,6	13	6
Ανακοίνωση/προκήρυξη στο Διαδίκτυο	14,3	11	5,5	18,5
Διαγωνισμό (του ΑΣΕΠ ή άλλον)	9,1	9	5,3	17
Διορισμό με παρέμβαση πολιτικού	3,5	4,3	4,2	0
Υπόδειξη μέλους της οικογενείας σας ή στενού οικογ. φίλου	32,3	33,4	55,4	18,2
Σύσταση γνωστού	43,7	49,7	63,8	47,7
Με πρόσληψη στην επιχείρηση της οικογένειας	6	7,4	6,8	8,6
Μέσω εξειδικευμένου ιδιωτικού οργανισμού	0,8	0	0	0
Αλλο	2,7	2,7	1,7	0
Δεν ισχύει	19,4	16,6	13,2	26,7
Δεν γνωρίζω	0,4	0	0	0
Μη απάντηση/ Άρνηση	2,2	1,2	0,9	0

	ΕΡΓΑΖΟΜΕΝΟΙ ΠΛΗΡΟΥΣ ΑΠΑΣΧ.	ΕΡΓΑΖΟΜΕΝΟΙ ΜΕΡΙΚΗΣ ΑΠΑΣΧ.	Ε.Ε.	ΣΥΝΤΑΞΙΟΥΧΟΣ	ΟΙΚΙΑΚΑ	ΣΠΟΥΔΑΣΤΗΣ/ ΦΟΙΤΗΤΗΣ	ΑΝΕΡΓΟΣ
Ανακοίνωση/προκήρυξη σε εφημερίδες ή ΟΑΕΔ	24,7	26,7	10,3	9,8	4,1	5,6	25,6
Ανακοίνωση/προκήρυξη στο Διαδίκτυο	22,2	21,4	6,5	1,3	3,5	19	16,8
Διαγωνισμό (του ΑΣΕΠ ή άλλον)	15,8	4,5	3	6,3	3,8	5,7	5,3
Διορισμό με παρέμβαση πολιτικού	5,7	4,7	2,7	2,9	0,8	1,9	3,1
Υπόδειξη μέλους της οικογενείας σας ή στενού οικογ. φίλου	35,9	35	28,4	38,6	10,4	11,3	53,2
Σύσταση γνωστού	52,2	68,3	26,3	50,1	19,1	9,5	64,8
Με πρόσληψη στην επιχείρηση της οικογένειας	4,8	3,6	27,3	9,3	2,7	1,9	0
Μέσω εξειδικευμένου ιδιωτικού οργανισμού	1,7	0	0	0,3	0	0	0
Αλλο	2,3	1,1	4,7	4,4	1,7	0	1,7
Δεν ισχύει	0	0	20,1	22,3	65,6	69,7	5,1
Δεν γνωρίζω	0	0	0	0	2,7	0	0
Μη απάντηση/ Άρνηση	2,1	0	4,8	2,6	1,5	0	0,8

	ΑΝΩΤΕΡΗ/ ΑΝΩΤΕΡΗ-ΜΕΣΑΙΑ ΤΑΞΗ	ΚΑΤΩΤΕΡΗ-ΜΕΣΑΙΑ ΤΑΞΗ	ΕΡΓΑΤΙΚΗ ΤΑΞΗ	ΚΑΤΩΤΕΡΗ ΤΑΞΗ	ΔΓ/ΔΑ
Ανακοίνωση/προκήρυξη σε εφημερίδες ή ΟΑΕΔ	14,8	23,8	14,4	11,7	6,6
Ανακοίνωση/προκήρυξη στο Διαδίκτυο	18	16,4	10,3	9,8	11,5
Διαγωνισμό (του ΑΣΕΠ ή άλλον)	23,1	14,1	3,1	1,7	5,6
Διορισμό με παρέμβαση πολιτικού	2,7	3	3,8	5,3	5,9
Υπόδειξη μέλους της οικογενείας σας ή στενού οικογ. φίλου	30,7	29,2	36,5	47	18,6
Σύσταση γνωστού	37,8	39,4	51,1	57,8	41,1
Με πρόσληψη στην επιχείρηση της οικογένειας	6,4	6,7	5,8	6,5	8
Μέσω εξειδικευμένου ιδιωτικού οργανισμού	1,2	0,7	0,7	0	0
Αλλο	4,3	1,9	3,7	0	0
Δεν ισχύει	14,6	17,9	17,8	22,5	32,6
Δεν γνωρίζω	0	0	0,7	0	0
Μη απάντηση/ Άρνηση	1,4	1,3	2,5	1,5	5,4

	ΑΤΤΙΚΗ	ΘΕΣΣΑΛΟΝΙΚΗ	ΒΟΡΕΙΑ ΕΛΛΑΔΑ	ΚΕΝΤΡΙΚΗ ΕΛΛΑΔΑ	ΝΗΣΙΑ ΑΙΓΑΙΟΥ-ΚΡΗΤΗ	ΑΣΤΙΚΗ	ΑΓΡΟΤΙΚΗ
Ανακοίνωση/προκήρυξη σε εφημερίδες ή ΟΑΕΔ	20,2	13,1	19	15,4	9,4	18,4	12,7
Ανακοίνωση/προκήρυξη στο Διαδίκτυο	16	15,6	13,6	9,9	7,1	15,4	6,4
Διαγωνισμό (του ΑΣΕΠ ή άλλον)	7,7	16,8	9,4	8,8	3,4	9,3	7,4
Διορισμό με παρέμβαση πολιτικού	1,8	0,5	4,7	7,8	1,4	3,3	4,6
Υπόδειξη μέλους της οικογενείας σας ή στενού οικογ. φίλου	48,2	23,3	25,3	30,7	25,2	35,3	31,4
Σύσταση γνωστού	61,9	34,7	42,2	38,5	32,2	48,8	39,1
Με πρόσληψη στην επιχείρηση της οικογένειας	5,5	7,6	6,8	8,9	0,8	5,6	8,3
Μέσω εξειδικευμένου ιδιωτικού οργανισμού	1	0,7	1	0	0	0,7	0,6
Αλλο	2,5	1,3	1,9	2,4	6	2,2	3,9
Δεν ισχύει	10,2	28,2	16,6	20,2	36,4	17,1	22,6
Δεν γνωρίζω	0	0	0	1,3	0	0	1,1
Μη απάντηση/ Άρνηση	0,7	0	4,4	1,9	3,1	1,3	3,6

	ΑΡΙΣΤΕΡΑ (1,2)	3	4	5	6	7	8	ΔΕΞΙΑ (9,10)	ΔΕΝ ΙΣΧΥΕΙ/ΔΓ/ΔΑ
Ανακοίνωση/προκήρυξη σε εφημερίδες ή ΟΑΕΔ	19,2	24,1	17,2	18,2	19,2	13,2	13,2	14,5	14,3
Ανακοίνωση/προκήρυξη στο Διαδίκτυο	13,2	14,8	14	18,4	9,7	9,6	4,3	11,5	12,2
Διαγωνισμό (του ΑΣΕΠ ή άλλον)	15,7	10,8	6,7	10,4	11,3	9,8	5,5	6,2	5,1
Διορισμό με παρέμβαση πολιτικού	1,6	1,7	0,9	3,4	4,1	4,2	9,9	6,7	2,4
Υπόδειξη μέλους της οικογενείας σας ή στενού οικογ. φίλου	45,7	27,4	42,6	34	39	25,3	31,1	44,3	30,5
Σύσταση γνωστού	43,2	42	52,3	48,7	49,9	38,5	37,2	53,5	47,2
Με πρόσληψη στην επιχείρηση της οικογένειας	3,2	8,2	3,4	3,7	7,9	15,5	5	12,9	4,7
Μέσω εξειδικευμένου ιδιωτικού οργανισμού	1,2	0,8	0	1	0	1,6	0	0	0,4
Αλλο	2,1	0,9	2	1,6	2,3	3,5	5,1	0	4,7
Δεν ισχύει	12,3	17,5	16,6	18,8	14,1	22,6	29	11,3	19,2
Δεν γνωρίζω	0	0	0	1,1	0	0	0	0	0
Μη απάντηση/ Άρνηση	1,2	2,1	0,7	1,1	1,9	1,5	2	1	4,3

79. Το πρώτο σας παιδί (γιός ή κόρη) έχει χρησιμοποιήσει κάποιον από τους παρακάτω τρόπους εύρεσης εργασίας;

Έως δύο απαντήσεις, λίστα

79α. Πρώτη αναφορά

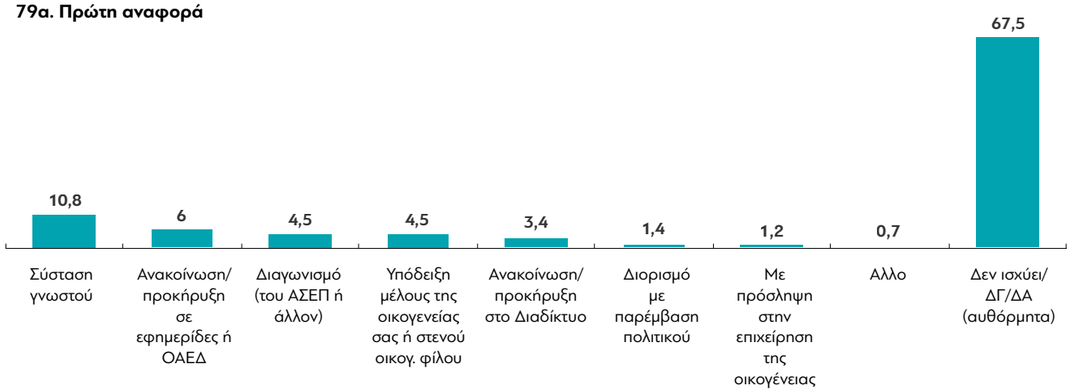

79β. Πρώτες δύο αναφορές

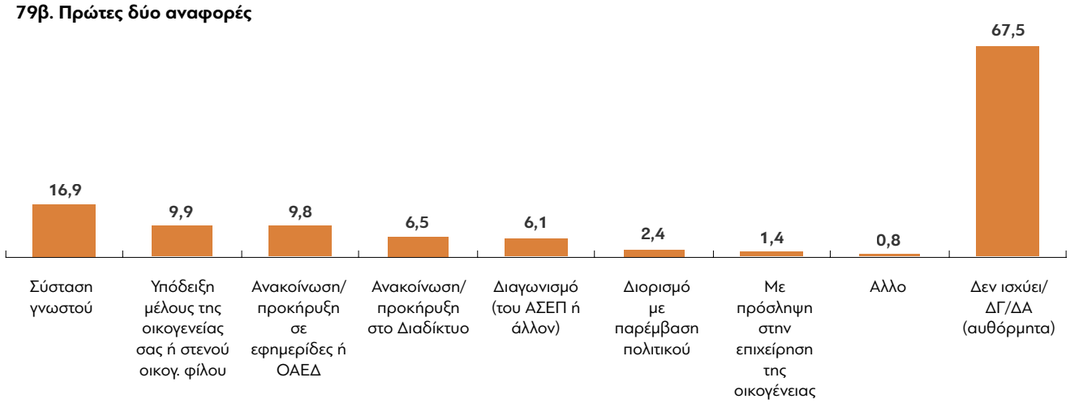

Πίνακας 79α (1ος τρόπος): Το πρώτο σας παιδί (γιός ή κόρη) έχει χρησιμοποιήσει κάποιον από τους παρακάτω τρόπους εύρεσης εργασίας;

	ΣΥΝΟΛΟ	ΑΝΔΡΑΣ	ΓΥΝΑΙΚΑ	18-29	30-39	40-49	50-59	60+	Α' ΒΑΘΜΙΑ	Β' ΒΑΘΜΙΑ	Γ' ΒΑΘΜΙΑ	ΜΕΤΑΠΤ. / ΔΙΔΑΚΤ.
Ανακοίνωση/προκήρυξη σε εφημερίδες ή ΟΑΕΔ	6	6,2	6	0	0	2,8	9,5	13,2	11	3,8	3,5	4,8
Ανακοίνωση/προκήρυξη στο Διαδίκτυο	3,4	3,4	3,4	0	0,4	2,5	5,2	6,8	3,3	2,8	4,2	11,6
Διαγωνισμό (του ΑΣΕΠ ή άλλον)	4,5	5,1	4	0	0	0,8	7,5	10,4	7,5	3,1	3,4	0
Διορισμό με παρέμβαση πολιτικού	1,4	1	1,7	0	0	0	0,4	4,4	3,4	0,6	0	0
Υπόδειξη μέλους της οικογενείας σας ή στενού οικογ. φίλου	4,5	3,7	5,1	0	0	2	6,1	10,3	9,1	2,5	2,1	0
Σύσταση γνωστού	10,8	8,8	12,5	0	0	3,7	21,1	22,3	22,3	5,6	5,3	0
Με πρόσληψη στην επιχείρηση της οικογένειας	1,2	1,2	1,1	0	1,5	0	1,3	2,2	2,7	0,5	0,2	0
Μέσω εξειδικευμένου ιδιωτικού οργανισμού	0,1	0,1	0,1	0	0	0	0	0,3	0	0,1	0,2	0
Αλλο	0,6	0,7	0,5	0	0	0	0	1,8	1,4	0,1	0,2	0
Δεν ισχύει	61	63,7	58,8	100	98,1	86,1	41,2	12,3	27,6	76,6	76,8	83,6
Δεν γνωρίζω	4,9	4,9	4,8	0	0	0	5,4	13,1	8,6	3,2	3,1	0
Μη απάντηση/ Άρνηση	1,6	1,1	2	0	0	2	2,4	2,9	3	1	0,9	0

	ΑΠΟΤΑΜΙΕΥΕΙ/ ΤΑ ΒΓΑΖΕΙ ΠΕΡΑ	ΞΟΔΕΥΕΙ ΚΑΠΟΙΕΣ ΟΙΚΟΝΟΜΙΕΣ	ΞΟΔΕΥΕΙ ΚΑΙ ΔΑΝΕΙΖΕΤΑΙ	ΔΓ/ΔΑ
Ανακοίνωση/προκήρυξη σε εφημερίδες ή ΟΑΕΔ	5,7	5,5	10,5	0
Ανακοίνωση/προκήρυξη στο Διαδίκτυο	3,8	3	1,1	0
Διαγωνισμό (του ΑΣΕΠ ή άλλον)	4,7	5,1	2,5	0
Διορισμό με παρέμβαση πολιτικού	1,5	0	2,9	0
Υπόδειξη μέλους της οικογενείας σας ή στενού οικογ. φίλου	4,1	6	3,2	19,3
Σύσταση γνωστού	9,7	15	13,3	6
Με πρόσληψη στην επιχείρηση της οικογένειας	1,1	0,4	3,4	0
Μέσω εξειδικευμένου ιδιωτικού οργανισμού	0,1	0	0	0
Αλλο	0,4	1,8	0	0
Δεν ισχύει	62,9	51,6	60,5	74,7
Δεν γνωρίζω	4,3	9,2	2,5	0
Μη απάντηση/ Άρνηση	1,6	2,5	0	0

	ΕΡΓΑΖΟΜΕΝΟΙ ΠΛΗΡΟΥΣ ΑΠΑΣΧ.	ΕΡΓΑΖΟΜΕΝΟΙ ΜΕΡΙΚΗΣ ΑΠΑΣΧ.	Ε.Ε.	ΣΥΝΤΑΞΙΟΥΧΟΣ	ΟΙΚΙΑΚΑ	ΣΠΟΥΔΑΣΤΗΣ/ ΦΟΙΤΗΤΗΣ	ΑΝΕΡΓΟΣ
Ανακοίνωση/προκήρυξη σε εφημερίδες ή ΟΑΕΔ	3,9	0	5,1	12,8	7,1	0	5
Ανακοίνωση/προκήρυξη στο Διαδίκτυο	2,5	4	0,6	7,3	3,1	0	2,5
Διαγωνισμό (του ΑΣΕΠ ή άλλον)	1,3	3,9	1	12,1	6,6	0	0,9
Διορισμό με παρέμβαση πολιτικού	0	3,6	1,3	4	1,9	0	0
Υπόδειξη μέλους της οικογενείας σας ή στενού οικογ. φίλου	1,2	3,7	7,2	9,4	8,4	0	1,9
Σύσταση γνωστού	3,9	5,7	5,7	21,9	20,1	0	11,4
Με πρόσληψη στην επιχείρηση της οικογένειας	0,4	0	3,9	2	2,7	0	0
Μέσω εξειδικευμένου ιδιωτικού οργανισμού	0,1	0	0	0,3	0	0	0
Αλλο	0	0	0	1,4	2,3	0	0
Δεν ισχύει	82,6	76,8	69,3	15,4	37,4	100	76,3
Δεν γνωρίζω	2,2	1,1	2,2	11,5	9,5	0	1,3
Μη απάντηση/ Άρνηση	1,9	1,1	3,8	2,1	0,9	0	0,7

	ΑΝΩΤΕΡΗ/ ΑΝΩΤΕΡΗ-ΜΕΣΑΙΑ ΤΑΞΗ	ΚΑΤΩΤΕΡΗ-ΜΕΣΑΙΑ ΤΑΞΗ	ΕΡΓΑΤΙΚΗ ΤΑΞΗ	ΚΑΤΩΤΕΡΗ ΤΑΞΗ	ΔΓ/ΔΑ
Ανακοίνωση/προκήρυξη σε εφημερίδες ή ΟΑΕΔ	2	5,7	7,2	7,1	3,3
Ανακοίνωση/προκήρυξη στο Διαδίκτυο	6,3	2,8	2,8	5,5	0
Διαγωνισμό (του ΑΣΕΠ ή άλλον)	8,2	5	3,7	3,1	2,1
Διορισμό με παρέμβαση πολιτικού	0	1,3	1,7	0,7	6,6
Υπόδειξη μέλους της οικογενείας σας ή στενού οικογ. φίλου	2	3,6	6,2	3,4	3,3
Σύσταση γνωστού	6,4	7	13,5	17,1	5,9
Με πρόσληψη στην επιχείρηση της οικογένειας	1,1	0,6	0,6	4,8	0
Μέσω εξειδικευμένου ιδιωτικού οργανισμού	0,9	0	0	0	0
Αλλο	0	0,6	0,9	0	0
Δεν ισχύει	68,9	68,6	55,1	52,4	66,2
Δεν γνωρίζω	4,3	3,5	6,3	5	2,1
Μη απάντηση/ Άρνηση	0	1,3	2	0,7	10,4

	ΑΤΤΙΚΗ	ΘΕΣΣΑΛΟΝΙΚΗ	ΒΟΡΕΙΑ ΕΛΛΑΔΑ	ΚΕΝΤΡΙΚΗ ΕΛΛΑΔΑ	ΝΗΣΙΑ ΑΙΓΑΙΟΥ-ΚΡΗΤΗ	ΑΣΤΙΚΗ	ΑΓΡΟΤΙΚΗ
Ανακοίνωση/προκήρυξη σε εφημερίδες ή ΟΑΕΔ	6,3	3,7	6,9	7,7	2,2	5,1	8,7
Ανακοίνωση/προκήρυξη στο Διαδίκτυο	4,1	6,3	2,1	3,2	1,4	3,7	2,7
Διαγωνισμό (του ΑΣΕΠ ή άλλον)	3,6	3,2	8,8	3,7	1,9	4,2	5,3
Διορισμό με παρέμβαση πολιτικού	0,7	0	2,7	2,1	0,9	0,9	2,8
Υπόδειξη μέλους της οικογενείας σας ή στενού οικογ. φίλου	4,9	2,3	2,6	7,2	3,2	4	5,7
Σύσταση γνωστού	10,7	10,1	14	9,2	8,7	10,3	12,3
Με πρόσληψη στην επιχείρηση της οικογένειας	0,7	1,7	1	1,5	1,8	0,7	2,4
Μέσω εξειδικευμένου ιδιωτικού οργανισμού	0,3	0	0	0	0	0,1	0
Αλλο	0,3	0,4	0,3	1,2	0,9	0,3	1,5
Δεν ισχύει	64,6	62,9	53,9	57,6	69,4	64	52,4
Δεν γνωρίζω	3	9,3	5	3,9	8,1	5,2	3,9
Μη απάντηση/ Άρνηση	0,8	0	2,7	2,6	1,7	1,4	2,3

	ΑΡΙΣΤΕΡΑ (1,2)	3	4	5	6	7	8	ΔΕΞΙΑ (9,10)	ΔΕΝ ΙΣΧΥΕΙ/ΔΓ/ΔΑ
Ανακοίνωση/προκήρυξη σε εφημερίδες ή ΟΑΕΔ	8,4	6,4	5,3	6,7	3,4	10	9,2	5,1	2,9
Ανακοίνωση/προκήρυξη στο Διαδίκτυο	4,7	3,7	2	4	5,4	6,6	2,4	0,7	1,6
Διαγωνισμό (του ΑΣΕΠ ή άλλον)	4,8	5,6	5,4	3,4	5,6	7,2	5,4	5,1	2,6
Διορισμό με παρέμβαση πολιτικού	4,2	0	1,7	0	0	1	6,7	6,2	0
Υπόδειξη μέλους της οικογενείας σας ή στενού οικογ. φίλου	6,7	8,3	2,9	4,3	3,4	5,2	4,1	2,6	3,9
Σύσταση γνωστού	6	8,6	7,1	10	14,9	14,6	14,8	17,8	8,3
Με πρόσληψη στην επιχείρηση της οικογένειας	1	0,5	1	1,4	0	2,3	0	2,6	1,3
Μέσω εξειδικευμένου ιδιωτικού οργανισμού	0	0,5	0	0	0	0,7	0	0	0
Αλλο	0,7	0	1	0,4	0	1,7	1,1	0	0,5
Δεν ισχύει	61,9	63,6	66,9	63,5	58,5	42,7	49,8	58,9	69,3
Δεν γνωρίζω	0,7	2,7	5,2	5,6	5,3	6,3	5,5	1	5,9
Μη απάντηση/ Άρνηση	0,7	0	1,5	0,7	3,6	1,7	1,1	0	3,7

Πίνακας 79β (1ος και 2ος τρόπος): Το πρώτο σας παιδί (γιός ή κόρη) έχει χρησιμοποιήσει κάποιον από τους παρακάτω τρόπους εύρεσης εργασίας;

	ΣΥΝΟΛΟ	ΑΝΔΡΑΣ	ΓΥΝΑΙΚΑ	18-29	30-39	40-49	50-59	60+	Α' ΒΑΘΜΙΑ	Β' ΒΑΘΜΙΑ	Γ' ΒΑΘΜΙΑ	ΜΕΤΑΠΤ. / ΔΙΔΑΚΤ.
Ανακοίνωση/προκήρυξη σε εφημερίδες ή ΟΑΕΔ	9,8	9,5	10	0	0	3,6	16,9	21	18	6,2	5,1	4,8
Ανακοίνωση/προκήρυξη στο Διαδίκτυο	6,5	7,1	5,9	0	0,4	4,6	11,4	12,4	8,1	5,3	6,2	11,6
Διαγωνισμό (του ΑΣΕΠ ή άλλον)	6,1	7	5,2	0	0	1,6	8,4	14,5	10,1	3,7	5,6	3,3
Διορισμό με παρέμβαση πολιτικού	2,4	1,6	3	0	0	0,4	0,7	7,1	5,4	1,3	0	0
Υπόδειξη μέλους της οικογενείας σας ή στενού οικογ. φίλου	9,9	7,8	11,7	0	0	4,9	16,6	20,8	18,1	6,4	5,4	0
Σύσταση γνωστού	16,9	15	18,5	0	0	5,3	29,4	36,9	33,7	8,9	9,1	6,6
Με πρόσληψη στην επιχείρηση της οικογένειας	1,4	1,5	1,3	0	1,5	0	1,6	2,9	3	0,9	0,2	0
Μέσω εξειδικευμένου ιδιωτικού οργανισμού	0,3	0,3	0,2	0	0,4	0	0,4	0,5	0	0,2	0,9	0
Αλλο	0,6	0,7	0,5	0	0	0	0	1,8	1,4	0,1	0,2	0
Δεν ισχύει	61	63,7	58,8	100	98,1	86,1	41,2	12,3	27,6	76,6	76,8	83,6
Δεν γνωρίζω	4,9	4,9	4,8	0	0	0	5,4	13,1	8,6	3,2	3,1	0
Μη απάντηση/ Άρνηση	1,6	1,1	2	0	0	2	2,4	2,9	3	1	0,9	0

	ΑΠΟΤΑΜΙΕΥΕΙ/ ΤΑ ΒΓΑΖΕΙ ΠΕΡΑ	ΞΟΔΕΥΕΙ ΚΑΠΟΙΕΣ ΟΙΚΟΝΟΜΙΕΣ	ΞΟΔΕΥΕΙ ΚΑΙ ΔΑΝΕΙΖΕΤΑΙ	ΔΓ/ΔΑ
Ανακοίνωση/προκήρυξη σε εφημερίδες ή ΟΑΕΔ	9,3	10,4	13,4	6
Ανακοίνωση/προκήρυξη στο Διαδίκτυο	7,3	5,6	1,1	0
Διαγωνισμό (του ΑΣΕΠ ή άλλον)	5,8	7,3	6,6	0
Διορισμό με παρέμβαση πολιτικού	2,6	1	2,9	0
Υπόδειξη μέλους της οικογενείας σας ή στενού οικογ. φίλου	8,9	11,1	14,9	19,3
Σύσταση γνωστού	15,2	20,7	23,5	25,3
Με πρόσληψη στην επιχείρηση της οικογένειας	1,2	1,7	3,4	0
Μέσω εξειδικευμένου ιδιωτικού οργανισμού	0,4	0	0	0
Αλλο	0,4	1,8	0	0
Δεν ισχύει	62,9	51,6	60,5	74,7
Δεν γνωρίζω	4,3	9,2	2,5	0
Μη απάντηση/ Άρνηση	1,6	2,5	0	0

	ΕΡΓΑΖΟΜΕΝΟΙ ΠΛΗΡΟΥΣ ΑΠΑΣΧ.	ΕΡΓΑΖΟΜΕΝΟΙ ΜΕΡΙΚΗΣ ΑΠΑΣΧ.	Ε.Ε.	ΣΥΝΤΑΞΙΟΥΧΟΣ	ΟΙΚΙΑΚΑ	ΣΠΟΥΔΑΣΤΗΣ/ ΦΟΙΤΗΤΗΣ	ΑΝΕΡΓΟΣ
Ανακοίνωση/προκήρυξη σε εφημερίδες ή ΟΑΕΔ	5,7	6	6,3	21	9,8	0	8,3
Ανακοίνωση/προκήρυξη στο Διαδίκτυο	3,9	5,1	1,4	14,9	6,3	0	5
Διαγωνισμό (του ΑΣΕΠ ή άλλον)	2,2	5,3	1	15,8	7,4	0	2,8
Διορισμό με παρέμβαση πολιτικού	0,2	5	1,3	6,1	4,5	0	0,4
Υπόδειξη μέλους της οικογενείας σας ή στενού οικογ. φίλου	3,4	9,4	11,4	19,3	17,1	0	8,3
Σύσταση γνωστού	6	9,8	10,5	36,5	28,5	0	15,4
Με πρόσληψη στην επιχείρηση της οικογένειας	0,5	0	3,9	3	2,7	0	0
Μέσω εξειδικευμένου ιδιωτικού οργανισμού	0,5	0	0	0,4	0	0	0
Αλλο	0	0	0	1,4	2,3	0	0
Δεν ισχύει	82,6	76,8	69,3	15,4	37,4	100	76,3
Δεν γνωρίζω	2,2	1,1	2,2	11,5	9,5	0	1,3
Μη απάντηση/ Άρνηση	1,9	1,1	3,8	2,1	0,9	0	0,7

	ΑΝΩΤΕΡΗ/ ΑΝΩΤΕΡΗ-ΜΕΣΑΙΑ ΤΑΞΗ	ΚΑΤΩΤΕΡΗ-ΜΕΣΑΙΑ ΤΑΞΗ	ΕΡΓΑΤΙΚΗ ΤΑΞΗ	ΚΑΤΩΤΕΡΗ ΤΑΞΗ	ΔΓ/ΔΑ
Ανακοίνωση/προκήρυξη σε εφημερίδες ή ΟΑΕΔ	6	7,4	11,9	12,8	6,6
Ανακοίνωση/προκήρυξη στο Διαδίκτυο	9,7	7,3	5,3	6,7	0
Διαγωνισμό (του ΑΣΕΠ ή άλλον)	10,2	5,9	5,3	6,3	2,1
Διορισμό με παρέμβαση πολιτικού	0,8	1,7	3,3	1,5	6,6
Υπόδειξη μέλους της οικογενείας σας ή στενού οικογ. φίλου	8,1	6,5	12	14,2	5,9
Σύσταση γνωστού	10,2	12	19,6	26,6	15,9
Με πρόσληψη στην επιχείρηση της οικογένειας	1,1	1	0,7	5,3	0
Μέσω εξειδικευμένου ιδιωτικού οργανισμού	2	0	0,1	0	0
Αλλο	0	0,6	0,9	0	0
Δεν ισχύει	68,9	68,6	55,1	52,4	66,2
Δεν γνωρίζω	4,3	3,5	6,3	5	2,1
Μη απάντηση/ Άρνηση	0	1,3	2	0,7	10,4

	ΑΤΤΙΚΗ	ΘΕΣΣΑΛΟΝΙΚΗ	ΒΟΡΕΙΑ ΕΛΛΑΔΑ	ΚΕΝΤΡΙΚΗ ΕΛΛΑΔΑ	ΝΗΣΙΑ ΑΙΓΑΙΟΥ-ΚΡΗΤΗ	ΑΣΤΙΚΗ	ΑΓΡΟΤΙΚΗ
Ανακοίνωση/προκήρυξη σε εφημερίδες ή ΟΑΕΔ	9,7	6,3	13,1	11,2	3,6	7,8	15,5
Ανακοίνωση/προκήρυξη στο Διαδίκτυο	7,1	9,6	5,9	6,8	1,8	6,4	6,7
Διαγωνισμό (του ΑΣΕΠ ή άλλον)	6,2	4,4	10	4,3	3	5,9	6,5
Διορισμό με παρέμβαση πολιτικού	1,1	0	5,7	2,8	0,9	1,5	4,9
Υπόδειξη μέλους της οικογενείας σας ή στενού οικογ. φίλου	12,1	5,1	7,8	11,1	8,6	9,2	11,9
Σύσταση γνωστού	18,1	14,9	19,1	14,9	14,3	16	19,3
Με πρόσληψη στην επιχείρηση της οικογένειας	1,3	1,7	1	1,7	1,8	1	2,6
Μέσω εξειδικευμένου ιδιωτικού οργανισμού	0,4	1,2	0	0	0	0,4	0
Αλλο	0,3	0,4	0,3	1,2	0,9	0,3	1,5
Δεν ισχύει	64,6	62,9	53,9	57,6	69,4	64	52,4
Δεν γνωρίζω	3	9,3	5	3,9	8,1	5,2	3,9
Μη απάντηση/ Άρνηση	0,8	0	2,7	2,6	1,7	1,4	2,3

	ΑΡΙΣΤΕΡΑ (1,2)	3	4	5	6	7	8	ΔΕΞΙΑ (9,10)	ΔΕΝ ΙΣΧΥΕΙ/ΔΓ/ΔΑ
Ανακοίνωση/προκήρυξη σε εφημερίδες ή ΟΑΕΔ	11	8,5	8,7	10,2	7,9	18,1	15,6	6,7	5
Ανακοίνωση/προκήρυξη στο Διαδίκτυο	8	8,7	6	7,4	8,3	9	6,7	2,7	2,8
Διαγωνισμό (του ΑΣΕΠ ή άλλον)	6,4	9,4	5,4	5,2	5,6	8,7	6,5	9,9	3,5
Διορισμό με παρέμβαση πολιτικού	4,2	0,8	1,7	0,2	1,7	3,1	10	9,8	0
Υπόδειξη μέλους της οικογενείας σας ή στενού οικογ. φίλου	15,6	14,5	8,2	10,1	10,3	9,2	8,2	9,2	7,4
Σύσταση γνωστού	16,3	12,4	11,7	15,7	21	19,7	22,2	26,6	14,4
Με πρόσληψη στην επιχείρηση της οικογένειας	1	0,5	1	1,6	0,7	3,3	0,7	2,6	1,3
Μέσω εξειδικευμένου ιδιωτικού οργανισμού	0	2	0	0,2	0	0,7	0	0	0
Αλλο	0,7	0	1	0,4	0	1,7	1,1	0	0,5
Δεν ισχύει	61,9	63,6	66,9	63,5	58,5	42,7	49,8	58,9	69,3
Δεν γνωρίζω	0,7	2,7	5,2	5,6	5,3	6,3	5,5	1	5,9
Μη απάντηση/ Άρνηση	0,7	0	1,5	0,7	3,6	1,7	1,1	0	3,7

World Values Survey
Σεπτέμβριος 2018

Κριτήρια Βαρύτητας

80. Στη καθημερινή ζωή εμφανίζονται καταστάσεις σύγκρουσης στις οποίες είμαστε υποχρεωμένοι παρά τη θέλησή μας να πάρουμε θέση. Τι είναι για σας πιο σημαντικό ώστε να καθορίσει τη στάση σας σε περίπτωση σύγκρουσης;

Έως τρεις απαντήσεις, λίστα

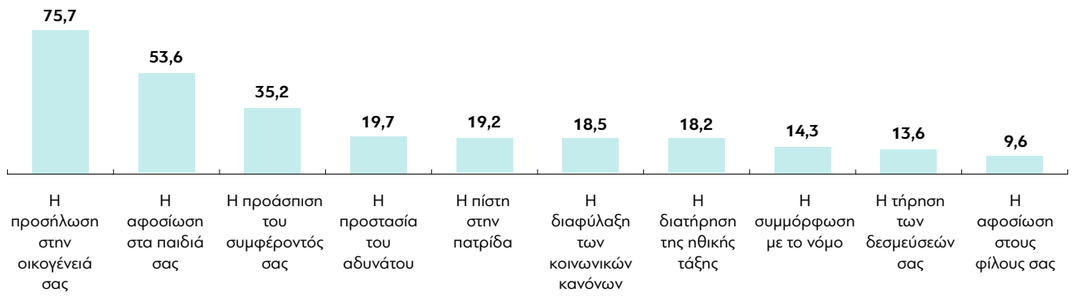

Πίνακας 80 (1ος, 2ος και 3ος παράγοντας): Στη καθημερινή ζωή εμφανίζονται καταστάσεις σύγκρουσης στις οποίες είμαστε υποχρεωμένοι παρά τη θέλησή μας να πάρουμε θέση. Τι είναι για σας πιο σημαντικό ώστε να καθορίσει τη στάση σας σε περίπτωση σύγκρουσης;

	ΣΥΝΟΛΟ	ΑΝΔΡΑΣ	ΓΥΝΑΙΚΑ	18-29	30-39	40-49	50-59	60+	Α' ΒΑΘΜΙΑ	Β' ΒΑΘΜΙΑ	Γ' ΒΑΘΜΙΑ	ΜΕΤΑΠΤ. / ΔΙΔΑΚΤ.
Η προσήλωση στην οικογένειά σας	75,7	74	77,3	70,8	77,5	79	70,1	78,5	80,4	76,3	68,6	56,5
Η αφοσίωση στα παιδιά σας	53,6	49	57,6	19,9	49,3	55,9	64,5	68,4	70,4	48,2	40,5	33,2
Η αφοσίωση στους φίλους σας	9,6	9,8	9,4	24,9	10	5,4	5,1	5,4	5,7	10,6	13,2	13,6
Η πίστη στην πατρίδα	19,2	24,8	14,2	12,6	19,1	11,8	15,5	29,1	29,1	16,5	10,2	5
Η διαφύλαξη των κοινωνικών κανόνων	18,5	17,6	19,2	26,2	19,2	18,3	19,6	13,1	9,1	19,4	31,4	29,3
Η διατήρηση της ηθικής τάξης	18,2	20,3	16,4	21,3	15,4	13,4	19,7	20,2	18,9	15,8	22,7	22,3
Η συμμόρφωση με τον νόμο	14,3	16,6	12,2	9,7	13,4	14,4	17,8	15,5	12,7	14	15,7	30
Η προστασία του αδυνάτου	19,7	17,6	21,5	26,1	25,8	17,8	19,2	13,6	11,2	23,1	25	25
Η προάσπιση του συμφέροντός σας	35,2	35,1	35,4	40,5	37	43,4	36,2	25,8	29,7	39,7	32,7	39
Η τήρηση των δεσμεύσεών σας	13,6	14,8	12,5	21,9	14,1	16,5	12,5	7,3	8,8	13,5	19,4	33,7
Δεν γνωρίζω	0,1	0	0,2	0	0	0,4	0,4	0	0	0,3	0	0
Μη απάντηση/ Άρνηση	0,1	0	0,1	0	0	0	0	0,2	0	0,1	0	0

	ΑΠΟΤΑΜΙΕΥΕΙ/ ΤΑ ΒΓΑΖΕΙ ΠΕΡΑ	ΞΟΔΕΥΕΙ ΚΑΠΟΙΕΣ ΟΙΚΟΝΟΜΙΕΣ	ΞΟΔΕΥΕΙ ΚΑΙ ΔΑΝΕΙΖΕΤΑΙ	ΔΓ/ΔΑ
Η προσήλωση στην οικογένειά σας	75,3	77,8	76,1	74,3
Η αφοσίωση στα παιδιά σας	51,8	64,9	51,1	32,8
Η αφοσίωση στους φίλους σας	9,5	8,8	12,7	0
Η πίστη στην πατρίδα	17,9	19,4	28,5	36,7
Η διαφύλαξη των κοινωνικών κανόνων	18,8	16,3	19,7	17
Η διατήρηση της ηθικής τάξης	18,4	17,6	14,6	46,4
Η συμμόρφωση με τον νόμο	13,8	12,9	20,1	19,6
Η προστασία του αδυνάτου	19,3	20,6	21,2	17,1
Η προάσπιση του συμφέροντός σας	36,8	28,4	32,2	45,3
Η τήρηση των δεσμεύσεών σας	14,8	11	7,1	11
Δεν γνωρίζω	0,2	0	0	0
Μη απάντηση/ Άρνηση	0	0,4	0	0

	ΕΡΓΑΖΟΜΕΝΟΙ ΠΛΗΡΟΥΣ ΑΠΑΣΧ.	ΕΡΓΑΖΟΜΕΝΟΙ ΜΕΡΙΚΗΣ ΑΠΑΣΧ.	Ε.Ε.	ΣΥΝΤΑΞΙΟΥΧΟΣ	ΟΙΚΙΑΚΑ	ΣΠΟΥΔΑΣΤΗΣ/ ΦΟΙΤΗΤΗΣ	ΑΝΕΡΓΟΣ
Η προσήλωση στην οικογένειά σας	74,4	68,9	79,6	75,3	85,8	64,1	77,8
Η αφοσίωση στα παιδιά σας	51,1	42,6	62,5	63,1	81,8	0	44
Η αφοσίωση στους φίλους σας	10,8	9,7	6,3	5	3,3	26,5	12
Η πίστη στην πατρίδα	13,2	20,4	16,5	30,9	18,1	9,4	21
Η διαφύλαξη των κοινωνικών κανόνων	23,1	12,5	15,7	15,3	7,6	34	18,5
Η διατήρηση της ηθικής τάξης	17,8	19,3	13,8	24,2	9,9	24,5	14,7
Η συμμόρφωση με τον νόμο	14	15,1	14,6	17,8	11,4	7,5	13,5
Η προστασία του αδυνάτου	22,6	18	14,8	12,8	12,6	35,9	25,4
Η προάσπιση του συμφέροντός σας	35,2	46,4	44,3	24,2	35,5	50,9	38,2
Η τήρηση των δεσμεύσεών σας	16	14,3	9,9	9,6	5,8	28,3	14,6
Δεν γνωρίζω	0,2	0	0	0	0	0	0,5
Μη απάντηση/ Άρνηση	0	0	0	0,3	0	0	0

	ΑΝΩΤΕΡΗ/ ΑΝΩΤΕΡΗ-ΜΕΣΑΙΑ ΤΑΞΗ	ΚΑΤΩΤΕΡΗ-ΜΕΣΑΙΑ ΤΑΞΗ	ΕΡΓΑΤΙΚΗ ΤΑΞΗ	ΚΑΤΩΤΕΡΗ ΤΑΞΗ	ΔΓ/ΔΑ
Η προσήλωση στην οικογένειά σας	70	74	79,5	76,6	59
Η αφοσίωση στα παιδιά σας	47,1	49	58,9	57,7	35,5
Η αφοσίωση στους φίλους σας	13,6	8,5	8,3	12,8	12,7
Η πίστη στην πατρίδα	17,2	12,8	21,8	28,4	20,7
Η διαφύλαξη των κοινωνικών κανόνων	28,2	25	12,2	12,4	21,8
Η διατήρηση της ηθικής τάξης	18,7	20,1	16	17,4	30,2
Η συμμόρφωση με τον νόμο	16,7	15,1	12,6	18,2	1,5
Η προστασία του αδυνάτου	22,7	20,1	18,7	15,5	34,8
Η προάσπιση του συμφέροντός σας	28,1	35,3	38,1	28,4	50,7
Η τήρηση των δεσμεύσεών σας	16,4	18	10,8	7,9	16,7
Δεν γνωρίζω	0	0,2	0	0	2,6
Μη απάντηση/ Άρνηση	0	0	0,1	0	0

	ΑΤΤΙΚΗ	ΘΕΣΣΑΛΟΝΙΚΗ	ΒΟΡΕΙΑ ΕΛΛΑΔΑ	ΚΕΝΤΡΙΚΗ ΕΛΛΑΔΑ	ΝΗΣΙΑ ΑΙΓΑΙΟΥ-ΚΡΗΤΗ	ΑΣΤΙΚΗ	ΑΓΡΟΤΙΚΗ
Η προσήλωση στην οικογένειά σας	71,8	66,6	72,3	89,2	75,7	74,8	78,6
Η αφοσίωση στα παιδιά σας	49,3	50,9	53,4	57,6	62,1	50,5	62,7
Η αφοσίωση στους φίλους σας	11,4	6,1	4,9	13,7	7,9	11,2	4,9
Η πίστη στην πατρίδα	29,9	10,3	19	11,7	8,9	20,3	15,8
Η διαφύλαξη των κοινωνικών κανόνων	19,3	39,7	20,1	9,5	10,3	21,2	10,5
Η διατήρηση της ηθικής τάξης	20,1	23,1	21,6	11,2	15,2	19,6	14,2
Η συμμόρφωση με τον νόμο	18	15,4	18,4	7,4	7	14,5	13,5
Η προστασία του αδυνάτου	20,7	35,7	15,4	14,9	18,9	20,8	16,2
Η προάσπιση του συμφέροντός σας	27,5	32,7	35,6	43,9	43,5	32,7	42,4
Η τήρηση των δεσμεύσεών σας	15,8	15,3	10,8	12,8	11,7	13,7	13,1
Δεν γνωρίζω	0,2	0	0	0	0,6	0,2	0
Μη απάντηση/ Άρνηση	0,2	0	0	0	0	0,1	0

	ΑΡΙΣΤΕΡΑ (1,2)	3	4	5	6	7	8	ΔΕΞΙΑ (9,10)	ΔΕΝ ΙΣΧΥΕΙ/ΔΓ/ΔΑ
Η προσήλωση στην οικογένειά σας	75	68,7	78	75,5	78,6	77,3	82,6	70,9	74,8
Η αφοσίωση στα παιδιά σας	55,2	52,8	48,1	51,9	52,9	62,6	61	56	50,1
Η αφοσίωση στους φίλους σας	15,6	13,3	9,2	11	9,8	10,4	2,4	3,1	9
Η πίστη στην πατρίδα	17,4	5	11	20,3	28,7	15,4	27,9	42,1	14,5
Η διαφύλαξη των κοινωνικών κανόνων	15,7	21,3	23,6	18,4	21,6	16,9	17,6	17,2	15,7
Η διατήρηση της ηθικής τάξης	17,9	20,7	15,5	18,8	24	15,7	19,8	23	13,8
Η συμμόρφωση με τον νόμο	10,4	14,8	15,9	14,2	15,5	14,5	13,4	17,6	13,2
Η προστασία του αδυνάτου	31,8	30,8	31,5	17	17	14,5	12,6	12,3	18,1
Η προάσπιση του συμφέροντός σας	25,8	37	34,4	37,8	23,4	32	25,9	40,8	43,9
Η τήρηση των δεσμεύσεών σας	10,8	14,6	14,6	15,5	15,9	11,1	11,3	3,6	15
Δεν γνωρίζω	0	0	0	0	0	0,6	0	0	0,4
Μη απάντηση/ Άρνηση	0	0	0	0	0,7	0	0	0	0

World Values Survey
Σεπτέμβριος 2018

Μετανάστευση στο εξωτερικό

81. Με δεδομένη την οικονομική κρίση και την αναδουλειά, πολλοί νέοι φεύγουν απ' την Ελλάδα για να βρουν την τύχη τους στο εξωτερικό. Πως νιώθετε σχετικά με τις παρακάτω προτάσεις;

Μία απάντηση ανά πρόταση, κλίμακα

81α. Όταν έχει ξοδέψει η χώρα για τις σπουδές/ ανατροφή κάποιου/ας είναι καθήκον του/της να μείνει σ' αυτήν να βοηθήσει

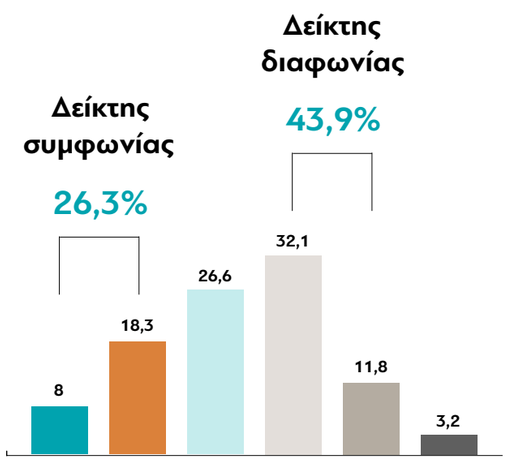

81β. Είναι δικαίωμα του καθενός/μίας να φύγει στο εξωτερικό για να φτιάξει τη ζωή του/της

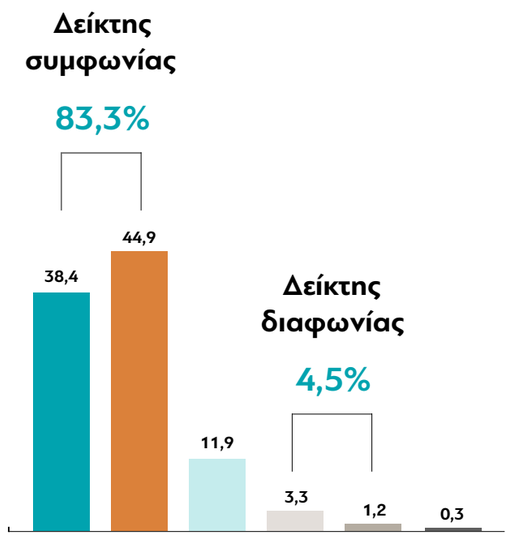

Συμφωνώ πολύ | Συμφωνώ | Ούτε συμφωνώ ούτε διαφωνώ | Διαφωνώ | Διαφωνώ πολύ | ΔΓ/ΔΑ

Πίνακας 81α: Όταν έχει ξοδέψει η χώρα για τις σπουδές/ ανατροφή κάποιου/ας είναι καθήκον του/της να μείνει σ' αυτήν να βοηθήσει

	ΣΥΝΟΛΟ	ΑΝΔΡΑΣ	ΓΥΝΑΙΚΑ	18-29	30-39	40-49	50-59	60+	Α' ΒΑΘΜΙΑ	Β' ΒΑΘΜΙΑ	Γ' ΒΑΘΜΙΑ	ΜΕΤΑΠΤ. / ΔΙΔΑΚΤ.
Συμφωνώ πολύ	8	8,8	7,4	1,2	9,4	8,9	8,5	10,4	11,6	7,6	3,4	3
Συμφωνώ	18,3	19,4	17,4	13,9	13,5	13,9	17,8	26,6	25,9	16	10,8	18,9
Ούτε συμφωνώ-ούτε διαφωνώ	26,6	25,5	27,5	26,1	27,7	24,9	31	24,9	26,5	27,3	26,4	15,4
Διαφωνώ	32,1	31,9	32,3	39,5	30,2	41,1	32,5	23,5	19,5	35,2	43,9	50,4
Διαφωνώ πολύ	11,8	11,5	12	18,7	15,1	6,7	9	10,2	10,1	12,1	14,4	9,3
Δεν γνωρίζω	3,1	2,8	3,4	0	4,1	4,4	1,1	4,5	6,4	1,9	0,4	3
Μη απάντηση/ Άρνηση	0,1	0,2	0	0,6	0	0	0	0	0	0	0,6	0

	ΑΠΟΤΑΜΙΕΥΕΙ/ ΤΑ ΒΓΑΖΕΙ ΠΕΡΑ	ΞΟΔΕΥΕΙ ΚΑΠΟΙΕΣ ΟΙΚΟΝΟΜΙΕΣ	ΞΟΔΕΥΕΙ ΚΑΙ ΔΑΝΕΙΖΕΤΑΙ	ΔΓ/ΔΑ
Συμφωνώ πολύ	7,6	11,5	5,3	9,6
Συμφωνώ	18,6	22	9,4	15,7
Ούτε συμφωνώ-ούτε διαφωνώ	26,3	27,2	25,8	46,5
Διαφωνώ	33,7	27	28,3	19,6
Διαφωνώ πολύ	11	9,5	24,6	0
Δεν γνωρίζω	2,7	2,8	6,6	8,6
Μη απάντηση/ Άρνηση	0,1	0	0	0

	ΕΡΓΑΖΟΜΕΝΟΙ ΠΛΗΡΟΥΣ ΑΠΑΣΧ.	ΕΡΓΑΖΟΜΕΝΟΙ ΜΕΡΙΚΗΣ ΑΠΑΣΧ.	Ε.Ε.	ΣΥΝΤΑΞΙΟΥΧΟΣ	ΟΙΚΙΑΚΑ	ΣΠΟΥΔΑΣΤΗΣ/ ΦΟΙΤΗΤΗΣ	ΑΝΕΡΓΟΣ
Συμφωνώ πολύ	6,9	11,3	7,9	9,6	11,2	3,8	6,8
Συμφωνώ	15,5	9,3	22,4	24,5	26,5	9,4	13,7
Ούτε συμφωνώ-ούτε διαφωνώ	25,5	25,2	34,1	26,5	23,4	16,9	32,4
Διαφωνώ	37,7	35,7	22,7	25	27,5	47,3	32,1
Διαφωνώ πολύ	13,4	15,5	7,8	9,3	5,6	22,6	12,1
Δεν γνωρίζω	1,1	3	5	5,2	5,7	0	2
Μη απάντηση/ Άρνηση	0	0	0	0	0	0	0,8

	ΑΝΩΤΕΡΗ/ ΑΝΩΤΕΡΗ-ΜΕΣΑΙΑ ΤΑΞΗ	ΚΑΤΩΤΕΡΗ-ΜΕΣΑΙΑ ΤΑΞΗ	ΕΡΓΑΤΙΚΗ ΤΑΞΗ	ΚΑΤΩΤΕΡΗ ΤΑΞΗ	ΔΓ/ΔΑ
Συμφωνώ πολύ	4,9	6,8	8,6	12,2	6,6
Συμφωνώ	16,3	18,1	19,8	18,8	5,4
Ούτε συμφωνώ-ούτε διαφωνώ	23	29,5	25,4	23,6	37,2
Διαφωνώ	41,6	34,8	30,6	21,4	33
Διαφωνώ πολύ	14,2	9,6	11,9	15	11,5
Δεν γνωρίζω	0	1,2	3,4	9	6,3
Μη απάντηση/ Άρνηση	0	0	0,3	0	0

	ΑΤΤΙΚΗ	ΘΕΣΣΑΛΟΝΙΚΗ	ΒΟΡΕΙΑ ΕΛΛΑΔΑ	ΚΕΝΤΡΙΚΗ ΕΛΛΑΔΑ	ΝΗΣΙΑ ΑΙΓΑΙΟΥ-ΚΡΗΤΗ	ΑΣΤΙΚΗ	ΑΓΡΟΤΙΚΗ
Συμφωνώ πολύ	9,3	7	6	10,9	2,6	7,8	8,5
Συμφωνώ	10,3	28,3	20,3	27,6	10,8	16,9	22,4
Ούτε συμφωνώ-ούτε διαφωνώ	25,1	30,3	26,3	26	29,6	27,3	24,5
Διαφωνώ	39,5	23,1	30,5	23	39,6	34	26,7
Διαφωνώ πολύ	14,7	11,4	15,6	4,3	10,9	12,1	10,8
Δεν γνωρίζω	1,1	0	0,7	8,2	6,6	1,7	7,1
Μη απάντηση/ Άρνηση	0	0	0,5	0	0	0,1	0

	ΑΡΙΣΤΕΡΑ (1,2)	3	4	5	6	7	8	ΔΕΞΙΑ (9,10)	ΔΕΝ ΙΣΧΥΕΙ/ΔΓ/ΔΑ
Συμφωνώ πολύ	6,3	2,7	4,3	9,7	4,8	7,5	12,2	14,5	8,3
Συμφωνώ	20,7	11	18	17,1	23	24,4	28,7	21	12,2
Ούτε συμφωνώ-ούτε διαφωνώ	20,5	29,7	19,8	29,2	31	26,1	13,8	18,8	32,9
Διαφωνώ	36,2	39,4	38,4	30,5	33,9	27,8	25,8	26,3	32,6
Διαφωνώ πολύ	15,1	17,3	16,8	10,2	5,3	13,5	16,1	19,4	5,9
Δεν γνωρίζω	1,2	0	2,7	3	1,9	0,6	3,4	0	8,1
Μη απάντηση/ Άρνηση	0	0	0	0,4	0	0	0	0	0

Πίνακας 81β: Είναι δικαίωμα του καθενός/μίας να φύγει στο εξωτερικό για να φτιάξει τη ζωή του/της

	ΣΥΝΟΛΟ	ΑΝΔΡΑΣ	ΓΥΝΑΙΚΑ	18-29	30-39	40-49	50-59	60+	Α' ΒΑΘΜΙΑ	Β' ΒΑΘΜΙΑ	Γ' ΒΑΘΜΙΑ	ΜΕΤΑΠΤ. / ΔΙΔΑΚΤ.
Συμφωνώ πολύ	38,4	38,8	38,2	48,6	48,8	32,6	35,2	31,5	26,5	40,2	52,6	57,5
Συμφωνώ	44,9	43,2	46,4	38,1	34,8	51	47,7	49,7	51,4	43,6	37,7	36,3
Ούτε συμφωνώ-ούτε διαφωνώ	11,9	12,4	11,4	10,2	10,6	11,8	13,1	13	16,7	11,1	5,8	6,3
Διαφωνώ	3,3	4,2	2,5	1,8	3,5	4,2	3,2	3,6	3,6	3,4	2,9	0
Διαφωνώ πολύ	1,2	0,9	1,5	0,6	1,8	0,4	0,8	1,8	1,7	1,2	0,4	0
Δεν γνωρίζω	0,1	0,1	0,2	0	0,5	0	0	0,2	0	0,3	0	0
Μη απάντηση/ Άρνηση	0,2	0,4	0	0,6	0	0	0	0,2	0	0,1	0,6	0

	ΑΠΟΤΑΜΙΕΥΕΙ/ ΤΑ ΒΓΑΖΕΙ ΠΕΡΑ	ΞΟΔΕΥΕΙ ΚΑΠΟΙΕΣ ΟΙΚΟΝΟΜΙΕΣ	ΞΟΔΕΥΕΙ ΚΑΙ ΔΑΝΕΙΖΕΤΑΙ	ΔΓ/ΔΑ
Συμφωνώ πολύ	36,7	41,8	51	11
Συμφωνώ	46,2	42,6	36,3	53,7
Ούτε συμφωνώ-ούτε διαφωνώ	11,7	12,1	11,4	26,7
Διαφωνώ	3,6	2,9	1,3	0
Διαφωνώ πολύ	1,5	0,5	0	0
Δεν γνωρίζω	0,1	0	0	8,6
Μη απάντηση/ Άρνηση	0,2	0	0	0

	ΕΡΓΑΖΟΜΕΝΟΙ ΠΛΗΡΟΥΣ ΑΠΑΣΧ.	ΕΡΓΑΖΟΜΕΝΟΙ ΜΕΡΙΚΗΣ ΑΠΑΣΧ.	Ε.Ε.	ΣΥΝΤΑΞΙΟΥΧΟΣ	ΟΙΚΙΑΚΑ	ΣΠΟΥΔΑΣΤΗΣ/ ΦΟΙΤΗΤΗΣ	ΑΝΕΡΓΟΣ
Συμφωνώ πολύ	43	37,6	40,1	33,8	25,1	47,2	39,3
Συμφωνώ	41,6	40,2	44	48,5	51,8	43,4	45,6
Ούτε συμφωνώ-ούτε διαφωνώ	9,7	14,6	12,8	13,5	18	5,6	10,9
Διαφωνώ	3,5	7,6	3,2	2	3,5	3,8	3,3
Διαφωνώ πολύ	1,9	0	0	1,6	1,7	0	0
Δεν γνωρίζω	0,2	0	0	0,3	0	0	0
Μη απάντηση/ Άρνηση	0	0	0	0,3	0	0	0,8

	ΑΝΩΤΕΡΗ/ ΑΝΩΤΕΡΗ-ΜΕΣΑΙΑ ΤΑΞΗ	ΚΑΤΩΤΕΡΗ-ΜΕΣΑΙΑ ΤΑΞΗ	ΕΡΓΑΤΙΚΗ ΤΑΞΗ	ΚΑΤΩΤΕΡΗ ΤΑΞΗ	ΔΓ/ΔΑ
Συμφωνώ πολύ	57,1	41,6	30,4	41,2	33,9
Συμφωνώ	30,4	46,5	49,7	38,2	41,9
Ούτε συμφωνώ-ούτε διαφωνώ	10,6	9,1	12,9	14,2	24,2
Διαφωνώ	1,9	2,3	3,7	6,4	0
Διαφωνώ πολύ	0	0,3	2,7	0	0
Δεν γνωρίζω	0	0,3	0,1	0	0
Μη απάντηση/ Άρνηση	0	0	0,4	0	0

	ΑΤΤΙΚΗ	ΘΕΣΣΑΛΟΝΙΚΗ	ΒΟΡΕΙΑ ΕΛΛΑΔΑ	ΚΕΝΤΡΙΚΗ ΕΛΛΑΔΑ	ΝΗΣΙΑ ΑΙΓΑΙΟΥ-ΚΡΗΤΗ	ΑΣΤΙΚΗ	ΑΓΡΟΤΙΚΗ
Συμφωνώ πολύ	49,2	35,7	33,1	27,6	40,1	42,5	26,6
Συμφωνώ	33,7	53,9	47,7	55,8	43,6	41,9	53,7
Ούτε συμφωνώ-ούτε διαφωνώ	10,7	10,3	9,8	14,5	15,8	10,5	16
Διαφωνώ	6,4	0	3	1,9	0	4,1	0,8
Διαφωνώ πολύ	0	0	5,5	0	0	0,8	2,4
Δεν γνωρίζω	0	0	0,4	0,3	0	0,1	0,2
Μη απάντηση/ Άρνηση	0	0	0,5	0	0,6	0,1	0,2

	ΑΡΙΣΤΕΡΑ (1,2)	3	4	5	6	7	8	ΔΕΞΙΑ (9,10)	ΔΕΝ ΙΣΧΥΕΙ/ΔΓ/ΔΑ
Συμφωνώ πολύ	48,2	35,8	45,6	45,2	43,1	38	16,9	35,1	32,1
Συμφωνώ	32,5	54,3	40,5	39,4	46,3	53,2	56,5	38,9	46,4
Ούτε συμφωνώ-ούτε διαφωνώ	14	9,2	11,7	10,4	7,2	6,1	13,5	15,3	18
Διαφωνώ	5,3	0,7	1,5	4	3,4	1	4,8	7,7	2,8
Διαφωνώ πολύ	0	0	0	0,7	0	1,7	8,3	3	0
Δεν γνωρίζω	0	0	0,7	0	0	0	0	0	0,5
Μη απάντηση/ Άρνηση	0	0	0	0,4	0	0	0	0	0,3

World Values Survey
Σεπτέμβριος 2018

Κρίση & Συναισθήματα

82. Σε ποιο βαθμό συμφωνείτε ή διαφωνείτε με κάθε μια από τις παρακάτω προτάσεις;

Μία απάντηση ανά πρόταση, κλίμακα 1-10



Πίνακας 82.1: Υπάρχουν άνθρωποι που απολαμβάνουν καλύτερη ζωή από εμένα, παρόλο που έχουν καταβάλει μικρότερη προσπάθεια

	ΣΥΝΟΛΟ	ΑΝΔΡΑΣ	ΓΥΝΑΙΚΑ	18-29	30-39	40-49	50-59	60+	Α' ΒΑΘΜΙΑ	Β' ΒΑΘΜΙΑ	Γ' ΒΑΘΜΙΑ	ΜΕΤΑΠΤ. / ΔΙΔΑΚΤ.
Δεν συμφωνώ καθολου	0,8	1,1	0,5	1,2	0	0,9	1,2	0,8	0,3	0,6	1,9	3,3
2	1,1	1,3	1	1,8	0,5	0,8	0,5	1,7	1,4	1,1	0,8	0
3	2	1,8	2,2	1,9	2,2	2,5	1,3	2,2	1,6	2,3	2,5	0
4	2,2	2,4	2	1,2	1,8	2,8	4,8	1,3	3,2	2,1	0,9	0
5	7,2	6	8,2	7,9	5,2	8,5	4,9	8,4	8,8	6,8	5,5	6,6
6	9	8,7	9,2	5,4	9,8	13,1	6,9	9,1	9,9	8,7	8,4	6,5
7	17,5	18,7	16,5	18,8	18,5	18,9	11,9	18,3	16,6	18,1	17,2	20,4
8	21	20,6	21,4	20	20,6	15,5	29	21	17,3	21,9	27,3	6,3
9	14,2	12,8	15,4	17,1	12,5	15,9	14,3	12,5	11,6	16,5	13,7	7,8
Συμφωνώ πλήρως	24,2	26,5	22,1	22,4	28,4	21,1	25	24	27,3	21,7	21,8	49,2
Δεν γνωρίζω	0,8	0	1,5	2,4	0,5	0	0	0,9	2,2	0,2	0	0
Μη απάντηση/ Άρνηση	0,1	0,1	0	0	0	0	0,4	0	0	0,1	0	0

	ΑΠΟΤΑΜΙΕΥΕΙ/ ΤΑ ΒΓΑΖΕΙ ΠΕΡΑ	ΞΟΔΕΥΕΙ ΚΑΠΟΙΕΣ ΟΙΚΟΝΟΜΙΕΣ	ΞΟΔΕΥΕΙ ΚΑΙ ΔΑΝΕΙΖΕΤΑΙ	ΔΓ/ΔΑ
Δεν συμφωνώ καθολου	0,8	0,5	1,1	0
2	1,4	0,6	0	0
3	2,3	2,2	0	0
4	2,7	0,8	0	0
5	7,1	10,2	2,9	0
6	8,8	13,4	2,8	0
7	17,8	13,2	19,5	50
8	21,1	24,8	14,3	11
9	14,2	12,8	16,2	14,8
Συμφωνώ πλήρως	23,5	21,4	35,9	15,7
Δεν γνωρίζω	0,1	0	7,3	8,6
Μη απάντηση/ Άρνηση	0,1	0	0	0

	ΕΡΓΑΖΟΜΕΝΟΙ ΠΛΗΡΟΥΣ ΑΠΑΣΧ.	ΕΡΓΑΖΟΜΕΝΟΙ ΜΕΡΙΚΗΣ ΑΠΑΣΧ.	Ε.Ε.	ΣΥΝΤΑΞΙΟΥΧΟΣ	ΟΙΚΙΑΚΑ	ΣΠΟΥΔΑΣΤΗΣ/ ΦΟΙΤΗΤΗΣ	ΑΝΕΡΓΟΣ
Δεν συμφωνώ καθολου	0,3	1,1	4,5	0,6	0,5	1,9	0
2	0,6	2,1	2,4	1,5	0,9	1,9	0
3	2,6	0	0,8	1,4	3,7	3,9	0
4	3,1	3,2	1	1,9	1,8	0	2
5	5,4	7,9	9,9	8,9	11,8	3,8	4,1
6	10,4	9,4	6,6	8,3	7,7	7,5	9,9
7	19,1	13,1	16,9	20,1	15,3	22,6	11,4
8	22,6	17,6	13,8	23	18	28,3	20
9	13	22,5	11,8	9,8	17	11,3	21,7
Συμφωνώ πλήρως	22,7	23	31,5	23,6	22,5	18,8	27,8
Δεν γνωρίζω	0,2	0	0	0,8	0,9	0	3
Μη απάντηση/ Άρνηση	0	0	0,8	0	0	0	0

	ΑΝΩΤΕΡΗ/ ΑΝΩΤΕΡΗ-ΜΕΣΑΙΑ ΤΑΞΗ	ΚΑΤΩΤΕΡΗ-ΜΕΣΑΙΑ ΤΑΞΗ	ΕΡΓΑΤΙΚΗ ΤΑΞΗ	ΚΑΤΩΤΕΡΗ ΤΑΞΗ	ΔΓ/ΔΑ
Δεν συμφωνώ καθολου	1,7	1,2	0,4	0	2,1
2	3,2	1,7	0,3	0,7	0
3	5,7	2,7	1,1	0,5	0
4	5,1	1,3	2,6	1,1	0
5	8,9	7,3	8,4	2,9	0
6	10,3	7,7	9,8	7,4	12,5
7	15,7	18,2	17	18	21,8
8	21	23,4	19,9	16,8	28,5
9	7,6	14	15,6	13,4	24,1
Συμφωνώ πλήρως	19,8	22,2	24,4	35	11,1
Δεν γνωρίζω	0,8	0,3	0,2	4,1	0
Μη απάντηση/ Άρνηση	0	0	0,1	0	0

	ΑΤΤΙΚΗ	ΘΕΣΣΑΛΟΝΙΚΗ	ΒΟΡΕΙΑ ΕΛΛΑΔΑ	ΚΕΝΤΡΙΚΗ ΕΛΛΑΔΑ	ΝΗΣΙΑ ΑΙΓΑΙΟΥ-ΚΡΗΤΗ	ΑΣΤΙΚΗ	ΑΓΡΟΤΙΚΗ
Δεν συμφωνώ καθολου	1,7	0,5	0	0,3	0,9	0,9	0,6
2	0,8	0	1,1	2,3	0,8	1,1	1,1
3	1,6	1,8	3	2,4	1	2	2
4	0,9	0,6	3,1	5	0	1,5	4,2
5	4,4	7,8	10,7	8,2	6,5	6,7	8,5
6	6,6	11,4	11,8	11,4	3,3	7,9	12,2
7	14,4	19,1	14,6	25,4	15,2	15,3	24
8	20,3	24,3	23	21,8	14	22,3	17,2
9	12,5	17,5	12,8	12,3	23,3	15,3	11,1
Συμφωνώ πλήρως	35	17	19,5	10,3	35	25,9	19
Δεν γνωρίζω	1,7	0	0,4	0,4	0	1	0
Μη απάντηση/ Άρνηση	0	0	0	0,3	0	0	0,2

	ΑΡΙΣΤΕΡΑ (1,2)	3	4	5	6	7	8	ΔΕΞΙΑ (9,10)	ΔΕΝ ΙΣΧΥΕΙ/ΔΓ/ΔΑ
Δεν συμφωνώ καθολου	6,8	1,9	0	0,2	0,6	0,5	1	0	0
2	1,6	1,1	0	1,4	3,8	1,8	1,1	0	0
3	1	0,7	3,4	1,6	3	5,4	0,9	3	1
4	0	1,3	1,9	3,2	3,1	0,9	1	0	3,3
5	7,3	9,5	6,7	4,7	7,3	6,6	8,5	5	10,2
6	2,6	5,8	10,8	10,2	10,4	10,1	10,1	7	8,7
7	9,2	21,9	22	14,8	13,9	18	23,7	16,6	18,8
8	18,6	18,5	19,1	23,9	15,7	22,2	23,9	17,3	21,8
9	16	12,8	13,2	17,8	8,1	7,2	16,4	18,8	13,5
Συμφωνώ πλήρως	36,9	26,6	22	19,9	33,9	27,4	13,4	30,7	22,4
Δεν γνωρίζω	0	0	1	1,9	0	0	0	1,6	0,5
Μη απάντηση/ Άρνηση	0	0	0	0,2	0	0	0	0	0

Πίνακας 82.2: Είναι πολλοί που δείχνουν σπουδαίοι ενώ κανονικά δεν θα έπρεπε να τους δίνει κανείς σημασία

	ΣΥΝΟΛΟ	ΑΝΔΡΑΣ	ΓΥΝΑΙΚΑ	18-29	30-39	40-49	50-59	60+	Α' ΒΑΘΜΙΑ	Β' ΒΑΘΜΙΑ	Γ' ΒΑΘΜΙΑ	ΜΕΤΑΠΤ. / ΔΙΔΑΚΤ.
Δεν συμφωνώ καθολου	0,3	0,3	0,4	0	0,9	0,4	0,4	0,1	0	0,5	0,2	3,3
2	0,8	0,6	0,9	0	0,5	2	0,7	0,7	0,3	1,4	0	0
3	2	1,9	2	0,6	2,6	2,5	2,1	2	2,2	1,9	1,7	3
4	2,4	2,8	2,1	3	2,7	2	4,1	1,3	1,4	2,7	3,7	0
5	7,7	7,5	7,8	9,1	8,3	8,5	6	6,9	6,2	9	7,9	0
6	8,7	8,7	8,7	9,7	7,6	9,5	3,5	11	8,6	8,9	8,2	9,5
7	16,4	13,9	18,6	13,9	15	15,6	19,2	17,6	21,7	12,7	16	20,1
8	19,1	18,6	19,6	22,5	19	14,3	18,9	20,2	16,1	19,9	23,7	9,8
9	12,9	12,9	13	13,9	9,4	14,3	15,7	12,3	10,6	15,8	9,5	12,6
Συμφωνώ πλήρως	28,7	31,9	26	27,3	33,2	29,3	28,3	26,7	31,2	26,4	28,7	41,6
Δεν γνωρίζω	0,8	0,7	0,9	0	0,9	1,6	0,4	1,1	1,8	0,4	0,4	0
Μη απάντηση/ Άρνηση	0,1	0,2	0	0	0	0	0,7	0	0	0,2	0	0

	ΑΠΟΤΑΜΙΕΥΕΙ/ ΤΑ ΒΓΑΖΕΙ ΠΕΡΑ	ΞΟΔΕΥΕΙ ΚΑΠΟΙΕΣ ΟΙΚΟΝΟΜΙΕΣ	ΞΟΔΕΥΕΙ ΚΑΙ ΔΑΝΕΙΖΕΤΑΙ	ΔΓ/ΔΑ
Δεν συμφωνώ καθολου	0,5	0	0	0
2	0,7	0,8	1,1	0
3	2,1	1,1	1,1	9,6
4	2,7	1,6	1,7	0
5	7,7	8,9	6,3	0
6	8,8	9,2	7,4	0
7	16,4	16,4	14,6	29,4
8	19,2	21,6	13,8	17,1
9	13,6	11,2	11,7	0
Συμφωνώ πλήρως	27,4	28,2	41,1	35,2
Δεν γνωρίζω	0,7	0,8	1,1	8,6
Μη απάντηση/ Άρνηση	0,2	0	0	0

	ΕΡΓΑΖΟΜΕΝΟΙ ΠΛΗΡΟΥΣ ΑΠΑΣΧ.	ΕΡΓΑΖΟΜΕΝΟΙ ΜΕΡΙΚΗΣ ΑΠΑΣΧ.	Ε.Ε.	ΣΥΝΤΑΞΙΟΥΧΟΣ	ΟΙΚΙΑΚΑ	ΣΠΟΥΔΑΣΤΗΣ/ ΦΟΙΤΗΤΗΣ	ΑΝΕΡΓΟΣ
Δεν συμφωνώ καθολου	0	0	1,1	0,2	0,5	0	1,2
2	0,6	1,4	4,1	0,3	0,7	0	0,4
3	2,2	2,1	3,3	1,9	4,1	0	0
4	2,6	4,7	2	2,2	1,6	7,6	0,6
5	8,4	11,3	7,9	6,4	7,4	7,5	7,1
6	10,3	5,8	5,6	8,8	8,9	9,4	6,4
7	16,2	7,4	12,7	17,9	16,3	11,4	19,4
8	19,4	14,1	11,6	22	17,9	28,3	17,5
9	13,5	9,2	4,8	13,2	14,4	16,9	14,2
Συμφωνώ πλήρως	26,5	42,9	40,3	26,1	27,3	18,8	33,2
Δεν γνωρίζω	0,2	0	5,8	1,1	0,9	0	0
Μη απάντηση/ Άρνηση	0	1,1	0,8	0	0	0	0

	ΑΝΩΤΕΡΗ/ ΑΝΩΤΕΡΗ-ΜΕΣΑΙΑ ΤΑΞΗ	ΚΑΤΩΤΕΡΗ-ΜΕΣΑΙΑ ΤΑΞΗ	ΕΡΓΑΤΙΚΗ ΤΑΞΗ	ΚΑΤΩΤΕΡΗ ΤΑΞΗ	ΔΓ/ΔΑ
Δεν συμφωνώ καθολου	0	0,7	0,3	0	0
2	2,5	0,8	0,6	0	0
3	0,7	3,3	1,5	1,5	0
4	6,1	3,1	1,2	1,9	0
5	9,1	9,2	6,7	3,9	15,6
6	11,5	6,5	9,8	8,3	9,9
7	14,9	14,2	19,7	13,7	11,2
8	19,3	19	18,7	20,1	22,3
9	14,1	15,5	12,5	8,6	2,1
Συμφωνώ πλήρως	22	26,7	28,6	38,2	39
Δεν γνωρίζω	0	0,9	0,1	3,8	0
Μη απάντηση/ Άρνηση	0	0,2	0,1	0	0

	ΑΤΤΙΚΗ	ΘΕΣΣΑΛΟΝΙΚΗ	ΒΟΡΕΙΑ ΕΛΛΑΔΑ	ΚΕΝΤΡΙΚΗ ΕΛΛΑΔΑ	ΝΗΣΙΑ ΑΙΓΑΙΟΥ-ΚΡΗΤΗ	ΑΣΤΙΚΗ	ΑΓΡΟΤΙΚΗ
Δεν συμφωνώ καθολου	0,6	0,5	0,4	0	0	0,2	0,7
2	0,6	0	0,9	0,6	2,2	0,8	0,6
3	1	1,4	5,3	1,4	0	1,8	2,6
4	1,7	5,1	3,6	2,3	0	2,2	3
5	6	10,1	11,1	7,2	4,7	6,7	10,7
6	5,2	6,3	12,1	14,5	3,2	8,2	10,2
7	11,2	18,4	19,2	24	9,4	14,6	21,5
8	19,5	26,7	13,9	18,8	21,7	20	16,4
9	11,8	12,6	12,4	13,6	16,6	13,2	12,1
Συμφωνώ πλήρως	41,7	18,8	20,7	15	42,2	31,8	19,8
Δεν γνωρίζω	0,7	0	0,4	2,2	0	0,5	2
Μη απάντηση/ Άρνηση	0	0	0	0,5	0	0	0,5

	ΑΡΙΣΤΕΡΑ (1,2)	3	4	5	6	7	8	ΔΕΞΙΑ (9,10)	ΔΕΝ ΙΣΧΥΕΙ/ΔΓ/ΔΑ
Δεν συμφωνώ καθολου	1,3	0	0	0,5	0,6	0	0	1,4	0
2	1,6	0	0,7	0,8	3,8	0	0	1,2	0
3	2,8	1,8	0,9	3,7	2	1,6	0,9	0	1
4	0	0,8	3,8	4,4	3	2,5	2,7	0	0,8
5	6,4	8,5	4,4	10	5	7,3	9,8	4,9	7,4
6	5,6	4,6	7,6	8,8	10,1	11,1	12,4	11	7,7
7	7,8	22,7	21,8	13,5	13,4	23	25,6	11,3	13,3
8	15,5	19,6	21,9	18,4	15,3	16,3	18,2	19,4	23,4
9	14,7	12	14,4	14	10	8,6	13	13,3	13,9
Συμφωνώ πλήρως	44,1	29,9	23,8	25	36,2	29	17,4	37,5	29,5
Δεν γνωρίζω	0	0	0,7	0,7	0,6	0	0	0	2,9
Μη απάντηση/ Άρνηση	0	0	0	0,2	0	0,6	0	0	0

Πίνακας 82.3: Συχνά νιώθω ότι οι άλλοι εκμεταλλεύονται την καλοσύνη μου

	ΣΥΝΟΛΟ	ΑΝΔΡΑΣ	ΓΥΝΑΙΚΑ	18-29	30-39	40-49	50-59	60+	Α' ΒΑΘΜΙΑ	Β' ΒΑΘΜΙΑ	Γ' ΒΑΘΜΙΑ	ΜΕΤΑΠΤ. / ΔΙΔΑΚΤ.
Δεν συμφωνώ καθολου	5,4	6	5	6,1	5,1	6,3	5,1	4,9	5,1	4,4	8,6	6
2	7,4	7,6	7,3	6	5,3	7	9	8,9	8,1	7,8	5,5	6,3
3	7,8	8,8	7	7,3	5,9	6,2	7,4	10,5	6,7	7,6	9,6	14,1
4	11,8	11,7	11,8	10,3	10,3	19,5	10,9	9,4	11,6	11,3	14	6,8
5	18,5	17,4	19,5	14,6	18,8	22,9	17,3	18,6	18,7	18,1	19,8	13,9
6	13,4	13,2	13,6	14,5	16,7	12,6	12	12	13	13,8	13,5	9,5
7	14,5	15,3	13,8	19,5	13,3	7,4	14,3	16,6	15,8	14,2	13,3	12,4
8	8,1	7,8	8,4	9,1	8,4	5	8,5	9	6,3	9,3	6,4	20,1
9	4,6	4,3	4,9	4,2	2,2	5,6	5,6	5,1	5,2	5	3,2	0
Συμφωνώ πλήρως	8,1	7,9	8,2	8,4	13,2	7	9	4,9	9,4	7,8	6,1	10,9
Δεν γνωρίζω	0,1	0	0,2	0	0,5	0	0	0	0	0,2	0	0
Μη απάντηση/ Άρνηση	0,3	0,1	0,4	0	0,5	0,4	0,7	0	0	0,6	0	0

	ΑΠΟΤΑΜΙΕΥΕΙ/ ΤΑ ΒΓΑΖΕΙ ΠΕΡΑ	ΞΟΔΕΥΕΙ ΚΑΠΟΙΕΣ ΟΙΚΟΝΟΜΙΕΣ	ΞΟΔΕΥΕΙ ΚΑΙ ΔΑΝΕΙΖΕΤΑΙ	ΔΓ/ΔΑ
Δεν συμφωνώ καθολου	4,7	10,5	3,3	0
2	7,4	9,7	4,5	0
3	8	8	6,1	9,6
4	12,5	8,1	10,1	29,4
5	19,6	17,4	11,4	11
6	14,9	7,8	11	6
7	14,3	16,6	14,1	0
8	7,9	9	9,5	0
9	4,2	4,9	7	6,1
Συμφωνώ πλήρως	6,2	8	23	29,2
Δεν γνωρίζω	0	0	0	8,6
Μη απάντηση/ Άρνηση	0,4	0	0	0

	ΕΡΓΑΖΟΜΕΝΟΙ ΠΛΗΡΟΥΣ ΑΠΑΣΧ.	ΕΡΓΑΖΟΜΕΝΟΙ ΜΕΡΙΚΗΣ ΑΠΑΣΧ.	Ε.Ε.	ΣΥΝΤΑΞΙΟΥΧΟΣ	ΟΙΚΙΑΚΑ	ΣΠΟΥΔΑΣΤΗΣ/ ΦΟΙΤΗΤΗΣ	ΑΝΕΡΓΟΣ
Δεν συμφωνώ καθολου	6,8	1,4	8,1	4,9	3,5	3,8	5,6
2	8,4	7,4	7,2	8,9	8,2	3,8	3,8
3	6,1	4,4	6	11,2	5,9	13,2	7,9
4	15,5	9,1	12,4	8,4	14,5	11,4	7,5
5	17,9	22,2	20,8	20,3	18,8	13,2	15,4
6	14,3	6,3	9,4	12,7	16,6	20,8	12,3
7	11,5	13	11,8	18,5	11,5	20,8	17,1
8	8,3	10,4	9,1	6,9	7,3	7,5	9
9	2,8	16	2,8	4	6,4	3,8	5,9
Συμφωνώ πλήρως	7,9	9,8	11,7	4,2	6,8	1,9	14,7
Δεν γνωρίζω	0,2	0	0	0	0	0	0
Μη απάντηση/ Άρνηση	0,2	0	0,8	0	0,7	0	0,6

	ΑΝΩΤΕΡΗ/ ΑΝΩΤΕΡΗ-ΜΕΣΑΙΑ ΤΑΞΗ	ΚΑΤΩΤΕΡΗ-ΜΕΣΑΙΑ ΤΑΞΗ	ΕΡΓΑΤΙΚΗ ΤΑΞΗ	ΚΑΤΩΤΕΡΗ ΤΑΞΗ	ΔΓ/ΔΑ
Δεν συμφωνώ καθολου	8,1	7,4	3,5	4,9	2,6
2	11,7	7	7,6	4,7	4,9
3	10,9	7,5	7,8	6,4	6,6
4	10,9	13,9	11,5	5,8	20
5	18,3	21,6	17	17,9	7,5
6	7,7	13,5	15	14,1	7,2
7	13,4	13,5	15,3	15,3	14,5
8	8	7,6	8,7	8,3	4,7
9	3,6	3,1	5,3	6,3	8,8
Συμφωνώ πλήρως	7,5	4,2	7,8	16,3	23,3
Δεν γνωρίζω	0	0,3	0	0	0
Μη απάντηση/ Άρνηση	0	0,5	0,3	0	0

	ΑΤΤΙΚΗ	ΘΕΣΣΑΛΟΝΙΚΗ	ΒΟΡΕΙΑ ΕΛΛΑΔΑ	ΚΕΝΤΡΙΚΗ ΕΛΛΑΔΑ	ΝΗΣΙΑ ΑΙΓΑΙΟΥ-ΚΡΗΤΗ	ΑΣΤΙΚΗ	ΑΓΡΟΤΙΚΗ
Δεν συμφωνώ καθολου	3,8	2,5	6,8	9,2	3,1	4,7	7,5
2	6,6	1	4,2	17	2,8	6,9	9
3	10,3	5,8	6,6	6,2	7,7	8,7	5,3
4	11,8	8,1	5	19,1	13,3	10,8	14,6
5	14,9	16,4	24,6	16,2	25,2	16,7	23,9
6	10,7	29,8	15,9	8,5	11,5	13,7	12,5
7	15,4	20,6	16,8	8,2	14,2	15,3	12,1
8	9,6	8,3	9,6	5,3	5,9	8,7	6,4
9	4,3	1,2	3,7	5,5	9	4,5	4,9
Συμφωνώ πλήρως	12,7	6,3	6	4,6	6,1	9,7	3,4
Δεν γνωρίζω	0	0	0,4	0	0	0,1	0
Μη απάντηση/ Άρνηση	0	0	0,4	0,3	1,2	0,3	0,2

	ΑΡΙΣΤΕΡΑ (1,2)	3	4	5	6	7	8	ΔΕΞΙΑ (9,10)	ΔΕΝ ΙΣΧΥΕΙ/ΔΓ/ΔΑ
Δεν συμφωνώ καθολου	8,1	3,1	8,1	4,9	9,4	6,5	5,7	1,2	3,9
2	6,7	14	7,6	7,6	11,4	9	5,6	1,6	4,3
3	6,4	7,3	9,4	8,6	3,1	7,9	8,4	8	8,6
4	14,2	12,7	12,6	9,4	14,5	12,4	10,7	2,3	15,4
5	16,5	13,5	16,2	19,3	12,3	12,7	19,1	18,8	27
6	8	10,2	7,5	18,8	11,7	9	19,3	20	10
7	6,5	19,3	15,4	13,6	14	20,6	19,6	12,9	11,1
8	9,4	8,1	13,1	5,4	9,8	10,6	9,2	6,7	7
9	5,8	4,9	2,8	3,9	3,4	4,9	0,7	15	4,8
Συμφωνώ πλήρως	17,3	6,9	7,4	8,1	10,5	6,4	1,7	13,6	6,7
Δεν γνωρίζω	0	0	0	0	0	0	0	0	0,5
Μη απάντηση/ Άρνηση	1	0	0	0,2	0	0	0	0	0,8

Πίνακας 82.4: Συχνά νιώθω ότι οι άλλοι δεν με σέβονται

	ΣΥΝΟΛΟ	ΑΝΔΡΑΣ	ΓΥΝΑΙΚΑ	18-29	30-39	40-49	50-59	60+	Α' ΒΑΘΜΙΑ	Β' ΒΑΘΜΙΑ	Γ' ΒΑΘΜΙΑ	ΜΕΤΑΠΤ. / ΔΙΔΑΚΤ.
Δεν συμφωνώ καθολου	17,9	19,1	16,8	16,5	15,9	14,4	19,8	20,9	18,2	16,3	20,7	24,9
2	17,5	18,3	16,9	15,1	16	20	20,2	17	15,2	18,8	18,3	17,3
3	14,6	12,5	16,4	15,3	10,7	20,1	11,4	15	13,8	13,1	21,2	5
4	9,5	9,4	9,6	11,5	8,8	9,8	4,4	11,3	11,5	8,4	8,2	13,9
5	12	10,2	13,6	10,4	13,4	14,4	10,6	11,5	11,5	11,7	13,9	10,9
6	7,7	7,8	7,6	9	7,4	5,4	10,5	7	6,8	9,1	5,3	9,5
7	8,6	8,5	8,6	8,5	9,4	6,1	9,9	8,9	8,8	9,1	7	7,6
8	3,9	4,2	3,7	4,9	6,3	2	4,5	2,8	2,9	5,1	2,7	4,6
9	3,2	3,5	2,9	4,2	5,2	2	2,5	2,4	3,7	4,1	0,2	0
Συμφωνώ πλήρως	5	6,3	3,8	4,8	7	5,8	5,5	3,2	7,7	4	2,6	6,3
Μη απάντηση/ Άρνηση	0,1	0,1	0,1	0	0	0	0,7	0	0	0,2	0	0

	ΑΠΟΤΑΜΙΕΥΕΙ/ ΤΑ ΒΓΑΖΕΙ ΠΕΡΑ	ΞΟΔΕΥΕΙ ΚΑΠΟΙΕΣ ΟΙΚΟΝΟΜΙΕΣ	ΞΟΔΕΥΕΙ ΚΑΙ ΔΑΝΕΙΖΕΤΑΙ	ΔΓ/ΔΑ
Δεν συμφωνώ καθολου	17,9	25,2	6,2	0
2	19,1	16,1	7	9,6
3	15	14,3	11,3	19,6
4	9,5	5	15	40,4
5	13,2	8,5	8,7	6,1
6	7,6	9,3	6,2	6
7	8,8	8,2	8,6	0
8	3,7	3,9	6,8	0
9	2,2	3,9	10,7	0
Συμφωνώ πλήρως	3,1	5,6	19,5	18,2
Μη απάντηση/ Άρνηση	0,2	0	0	0

	ΕΡΓΑΖΟΜΕΝΟΙ ΠΛΗΡΟΥΣ ΑΠΑΣΧ.	ΕΡΓΑΖΟΜΕΝΟΙ ΜΕΡΙΚΗΣ ΑΠΑΣΧ.	Ε.Ε.	ΣΥΝΤΑΞΙΟΥΧΟΣ	ΟΙΚΙΑΚΑ	ΣΠΟΥΔΑΣΤΗΣ/ ΦΟΙΤΗΤΗΣ	ΑΝΕΡΓΟΣ
Δεν συμφωνώ καθολου	17,5	16,7	17,7	22,8	21,5	15,2	9,8
2	19,8	17,4	12	19	9,6	24,5	15
3	15,8	10,9	16,4	12,9	18,4	15,1	12,4
4	8,4	4,4	13	12,3	5,9	9,4	10,8
5	11,3	14,8	15,5	10,6	16,6	1,9	12,8
6	8	11,8	3,8	5,7	8,3	13,3	7,7
7	7,7	1,6	12,7	8,8	7,8	13,2	9,8
8	3,8	10	2,8	1,6	5,2	3,8	5,8
9	1,7	7,9	2,1	2,8	4,8	1,9	5,8
Συμφωνώ πλήρως	5,8	4,6	3,3	3,5	1,9	1,9	10
Μη απάντηση/ Άρνηση	0,2	0	0,8	0	0	0	0

	ΑΝΩΤΕΡΗ/ ΑΝΩΤΕΡΗ-ΜΕΣΑΙΑ ΤΑΞΗ	ΚΑΤΩΤΕΡΗ-ΜΕΣΑΙΑ ΤΑΞΗ	ΕΡΓΑΤΙΚΗ ΤΑΞΗ	ΚΑΤΩΤΕΡΗ ΤΑΞΗ	ΔΓ/ΔΑ
Δεν συμφωνώ καθολου	29,5	20,4	13,4	16,2	14,7
2	23	17,7	18,3	9,6	17,6
3	10,1	16,7	14,4	12,5	20,5
4	9,1	7,5	9,8	12,7	15,7
5	9,6	14,1	11,6	10,5	9,7
6	7,9	7,8	8,5	4,3	9,2
7	6,3	8,7	10	7,5	0
8	1,5	3,4	4,4	5,8	3,8
9	0,8	1,3	4,2	6,9	2,6
Συμφωνώ πλήρως	2,3	2,3	5	14	6,3
Μη απάντηση/ Άρνηση	0	0	0,3	0	0

	ΑΤΤΙΚΗ	ΘΕΣΣΑΛΟΝΙΚΗ	ΒΟΡΕΙΑ ΕΛΛΑΔΑ	ΚΕΝΤΡΙΚΗ ΕΛΛΑΔΑ	ΝΗΣΙΑ ΑΙΓΑΙΟΥ-ΚΡΗΤΗ	ΑΣΤΙΚΗ	ΑΓΡΟΤΙΚΗ
Δεν συμφωνώ καθολου	16,1	23,2	15,5	22,5	13,3	16,7	21,3
2	17,5	19,4	14,9	16,9	22,5	19,3	12,3
3	14,1	18,3	8,5	19,4	14,6	14,2	15,7
4	8,9	7,3	5	13,8	13,6	9,1	10,8
5	11,5	10,7	16,5	5,7	19,5	11,9	12,2
6	6,9	6,3	13,6	6	3,3	7,6	7,9
7	6	5,6	14,9	8,8	7	7,7	11,2
8	3,4	5	6,6	3,2	0,7	3,8	4,3
9	5,3	0	3	2,2	2	3,4	2,4
Συμφωνώ πλήρως	10,3	4,2	1,6	1,3	3	6,1	1,5
Μη απάντηση/ Άρνηση	0	0	0	0,3	0,6	0,1	0,2

	ΑΡΙΣΤΕΡΑ (1,2)	3	4	5	6	7	8	ΔΕΞΙΑ (9,10)	ΔΕΝ ΙΣΧΥΕΙ/ΔΓ/ΔΑ
Δεν συμφωνώ καθολου	17,3	14,5	20,6	24	20,8	20,1	13,7	9	11,7
2	19	26,7	21,4	17,5	13,6	11,8	14,6	12,5	18,6
3	9,1	16,5	17,3	16,8	15	12,5	11,5	9,4	14,8
4	10,2	9,7	5,2	7,2	14,8	8,6	8,9	3,5	14,7
5	8,7	10,5	7,7	11,9	7	9,9	15,2	12,5	18
6	4,2	5,6	7	6,4	4,6	13	18	11,2	5,1
7	9,9	6,5	12,4	7,4	7,1	11,2	12	14,5	5
8	5,4	6	2,9	3	4,2	6,3	3,4	1,6	4,1
9	1,2	1,2	1,7	2,4	5,2	1,5	1	10,4	5
Συμφωνώ πλήρως	13,9	2,8	3,6	3,1	7,9	5,2	1,7	15,4	3,1
Μη απάντηση/ Άρνηση	1	0	0	0,2	0	0	0	0	0

Πίνακας 82.5: Όταν τα πράγματα έρχονται στραβά, συχνά λέω στον εαυτό μου «γιατί σε μένα»;

	ΣΥΝΟΛΟ	ΑΝΔΡΑΣ	ΓΥΝΑΙΚΑ	18-29	30-39	40-49	50-59	60+	Α' ΒΑΘΜΙΑ	Β' ΒΑΘΜΙΑ	Γ' ΒΑΘΜΙΑ	ΜΕΤΑΠΤ. / ΔΙΔΑΚΤ.
Δεν συμφωνώ καθολου	10,2	11,5	9,1	13,4	7,5	7,1	9,2	12,4	7	9,6	16,9	15,3
2	7,7	7,2	8,1	6,1	5,6	11,5	5,7	8,6	6,6	7,9	8,5	11,3
3	8,9	8,5	9,1	9,7	9,9	5,4	11,2	8,6	6,6	9,2	11	15,9
4	8,1	9,3	7,1	4,2	7,2	8,8	7	11,1	9,1	6,4	10,9	9,3
5	15,3	16,7	14,2	14,7	13	19,7	14,1	15,2	15	15	17	14,4
6	11,3	11	11,6	11,5	8,2	13,3	11,9	11,6	13,5	11,2	8,9	3
7	14,8	13,4	15,9	15,2	13,7	14,3	19,9	12,8	15,2	14,7	14,5	12,2
8	11,1	11,1	11	12,7	16	8,9	7,7	10,2	10,8	13	6,8	7,8
9	4,6	2,9	6,1	7,2	4,6	3,2	4,3	4	5,2	5,3	1,7	4,6
Συμφωνώ πλήρως	7,5	7,8	7,2	5,4	13,5	7,3	7,4	5,3	10,5	7,2	2,9	6,3
Δεν γνωρίζω	0,3	0,5	0,1	0	0,9	0,4	0	0,2	0	0,3	0,8	0
Μη απάντηση/ Άρνηση	0,3	0,1	0,4	0	0	0	1,6	0	0,4	0,2	0	0

	ΑΠΟΤΑΜΙΕΥΕΙ/ ΤΑ ΒΓΑΖΕΙ ΠΕΡΑ	ΞΟΔΕΥΕΙ ΚΑΠΟΙΕΣ ΟΙΚΟΝΟΜΙΕΣ	ΞΟΔΕΥΕΙ ΚΑΙ ΔΑΝΕΙΖΕΤΑΙ	ΔΓ/ΔΑ
Δεν συμφωνώ καθολου	11,6	8,6	1,8	6
2	7,3	10	4,9	20,6
3	8	13	9,4	7,5
4	8,4	9,9	3,1	0
5	14,9	19,2	13,3	8,6
6	11,4	12	8,3	21,9
7	15,2	11,9	16,9	11
8	11,9	6,4	13,4	6,1
9	4,1	3,1	12,6	0
Συμφωνώ πλήρως	6,9	4,7	16,4	18,2
Δεν γνωρίζω	0,3	0,4	0	0
Μη απάντηση/ Άρνηση	0,2	0,9	0	0

	ΕΡΓΑΖΟΜΕΝΟΙ ΠΛΗΡΟΥΣ ΑΠΑΣΧ.	ΕΡΓΑΖΟΜΕΝΟΙ ΜΕΡΙΚΗΣ ΑΠΑΣΧ.	Ε.Ε.	ΣΥΝΤΑΞΙΟΥΧΟΣ	ΟΙΚΙΑΚΑ	ΣΠΟΥΔΑΣΤΗΣ/ ΦΟΙΤΗΤΗΣ	ΑΝΕΡΓΟΣ
Δεν συμφωνώ καθολου	10,2	8,3	8,1	12,9	7,9	20,9	5,7
2	8,2	5,7	4,6	9,5	5,5	15,1	4,6
3	9,8	2,5	7,9	10,3	8,3	11,3	6,3
4	9	8	2,8	11,4	5,9	3,8	6,2
5	15,8	24,3	11,1	15,5	16,7	7,5	15,5
6	11,4	7,9	12	10,9	13	7,5	12,6
7	15,3	9,5	17,5	14,3	11,7	18,8	15,1
8	10	15,7	19,8	8,5	10,8	9,4	13,4
9	1,6	7,2	5,7	3,1	10,8	3,8	8,4
Συμφωνώ πλήρως	8,1	8,1	8,7	3,5	9,4	1,9	12,2
Δεν γνωρίζω	0,2	0	1	0	0	0	0
Μη απάντηση/ Άρνηση	0,2	2,8	0,8	0	0	0	0

	ΑΝΩΤΕΡΗ/ ΑΝΩΤΕΡΗ-ΜΕΣΑΙΑ ΤΑΞΗ	ΚΑΤΩΤΕΡΗ-ΜΕΣΑΙΑ ΤΑΞΗ	ΕΡΓΑΤΙΚΗ ΤΑΞΗ	ΚΑΤΩΤΕΡΗ ΤΑΞΗ	ΔΓ/ΔΑ
Δεν συμφωνώ καθολου	17,5	12,5	8	5,3	10,6
2	13,9	9,2	5,3	6,7	3,8
3	9,5	13,2	6,3	7,2	0
4	11,6	8	8,9	3,4	6,1
5	16,9	18,9	13,1	12,5	13
6	10	10,7	12,7	11,1	3,8
7	8,9	13,3	17,2	12,8	28,7
8	5,9	6,9	15,3	12,8	11,8
9	2,7	3,8	3,9	9,7	8,3
Συμφωνώ πλήρως	2,4	3,3	8,5	18,5	13,9
Δεν γνωρίζω	0,7	0,4	0,2	0	0
Μη απάντηση/ Άρνηση	0	0	0,6	0	0

	ΑΤΤΙΚΗ	ΘΕΣΣΑΛΟΝΙΚΗ	ΒΟΡΕΙΑ ΕΛΛΑΔΑ	ΚΕΝΤΡΙΚΗ ΕΛΛΑΔΑ	ΝΗΣΙΑ ΑΙΓΑΙΟΥ-ΚΡΗΤΗ	ΑΣΤΙΚΗ	ΑΓΡΟΤΙΚΗ
Δεν συμφωνώ καθολου	13,5	18,4	12,1	1,6	6,1	11,8	5,6
2	7,3	3,7	6,8	10,7	8	7,5	8,2
3	12,9	8	5,1	8,3	5,2	9,5	6,9
4	6,9	13,8	7,9	9,5	3,9	7,5	9,9
5	13,3	18,1	18,9	14,9	13	14,8	16,8
6	7,7	13,8	11,8	14,9	12	10,6	13,3
7	11,5	10	14,2	21	17,8	13,2	19,2
8	8,1	9,2	15,1	11,1	14,8	11,1	11,1
9	4,8	0,9	3,9	4,4	9,1	4,8	3,8
Συμφωνώ πλήρως	13,9	4,2	3,5	3	7,6	8,7	4
Δεν γνωρίζω	0	0	0	0,3	2	0,3	0,3
Μη απάντηση/ Άρνηση	0	0	0,7	0,3	0,6	0,1	0,8

	ΑΡΙΣΤΕΡΑ (1,2)	3	4	5	6	7	8	ΔΕΞΙΑ (9,10)	ΔΕΝ ΙΣΧΥΕΙ/ΔΓ/ΔΑ
Δεν συμφωνώ καθολου	12,9	7,7	9,5	14,4	12,3	13,6	5,8	6,8	5,5
2	5,2	8,6	6,1	9,3	6,3	6,7	12,9	2,2	7,1
3	8,3	9,4	14,9	8,4	8,3	8,7	4,5	4	10,4
4	9,8	9,9	7	7,2	13,5	10,2	6,7	6,5	6
5	14,2	13,8	12	19,8	17,8	13,5	12,6	12,8	13,5
6	10,7	8,4	9,6	11	15,6	12,8	11,2	7,5	12,6
7	9,8	21,5	19,1	11,3	9,1	14,5	17,8	17,3	16,7
8	12	3,5	12,3	8,1	6,6	8	20,5	22,2	14
9	3	4,9	3,2	4,5	3,8	4,6	4	3	6,8
Συμφωνώ πλήρως	13,2	10,6	5,4	5,5	6,8	7,4	4	17,8	6,8
Δεν γνωρίζω	0	0	0,9	0,3	0	0	0	0	0,7
Μη απάντηση/ Άρνηση	1	1,6	0	0,2	0	0	0	0	0

Πίνακας 82.6: Οι ελπίδες και τα όνειρά μου δεν θα βγουν ποτέ αληθινά

	ΣΥΝΟΛΟ	ΑΝΔΡΑΣ	ΓΥΝΑΙΚΑ	18-29	30-39	40-49	50-59	60+	Α' ΒΑΘΜΙΑ	Β' ΒΑΘΜΙΑ	Γ' ΒΑΘΜΙΑ	ΜΕΤΑΠΤ. / ΔΙΔΑΚΤ.
Δεν συμφωνώ καθολου	11,2	11,7	10,7	15,8	14,2	10,4	7	9,3	4,5	12,6	18,7	17,1
2	11,5	11,1	11,8	16,8	11,6	10,6	9	10	7,6	14,5	7,6	31,4
3	11,6	11,9	11,4	15,3	13,4	9,1	9,6	11	7,3	13,6	15	5
4	11,8	9,7	13,7	14,5	10,3	14	14,1	8,7	10,7	12	13,2	12,4
5	19,1	19,3	18,9	19,3	13	21,4	18,3	21,6	21,9	16,5	21,4	14,1
6	11,4	13,4	9,7	7,3	13,4	14,5	12,7	10,1	15,8	9,6	8,9	7,6
7	8,1	7,5	8,5	3,1	9,2	9	9,4	9	10	7,5	7,2	0
8	4,6	3,7	5,5	1,8	5,4	2,1	6,2	6,5	6,3	4,4	2	6,3
9	2,6	2,3	2,8	1,8	2	1,6	4,3	3,1	4,3	2,5	0	0
Συμφωνώ πλήρως	5,2	5,6	4,9	2,4	5	4,4	7,9	6	8,4	4	2,9	3
Δεν γνωρίζω	2,8	3,8	2	1,8	2	2,9	1,2	4,8	3,2	2,6	2,9	3
Μη απάντηση/ Άρνηση	0,1	0,1	0,2	0	0,5	0	0,4	0	0	0,3	0	0

	ΑΠΟΤΑΜΙΕΥΕΙ/ ΤΑ ΒΓΑΖΕΙ ΠΕΡΑ	ΞΟΔΕΥΕΙ ΚΑΠΟΙΕΣ ΟΙΚΟΝΟΜΙΕΣ	ΞΟΔΕΥΕΙ ΚΑΙ ΔΑΝΕΙΖΕΤΑΙ	ΔΓ/ΔΑ
Δεν συμφωνώ καθολου	12,7	7,9	3,7	9,6
2	11,7	14,8	2,9	11
3	12,6	10	6	8,6
4	13,3	8,4	3,3	26,6
5	20	14,2	20,9	11
6	12,2	9,4	8,5	8,6
7	7,1	11,5	10,7	0
8	4,4	6,6	3,2	0
9	0,7	5	15,2	0
Συμφωνώ πλήρως	2,6	7,5	24,8	0
Δεν γνωρίζω	2,5	4,3	0,9	24,6
Μη απάντηση/ Άρνηση	0,1	0,5	0	0

	ΕΡΓΑΖΟΜΕΝΟΙ ΠΛΗΡΟΥΣ ΑΠΑΣΧ.	ΕΡΓΑΖΟΜΕΝΟΙ ΜΕΡΙΚΗΣ ΑΠΑΣΧ.	Ε.Ε.	ΣΥΝΤΑΞΙΟΥΧΟΣ	ΟΙΚΙΑΚΑ	ΣΠΟΥΔΑΣΤΗΣ/ ΦΟΙΤΗΤΗΣ	ΑΝΕΡΓΟΣ
Δεν συμφωνώ καθολου	12,1	21,1	7,1	9,9	9,8	15,1	7,1
2	12,1	12,3	11,9	10,2	7,5	37,6	4,1
3	12,9	15,4	14,4	10,7	11,7	13,3	6,6
4	15	3,6	8,3	10	13,6	7,5	13,3
5	19,7	18,9	12,9	22,4	15,2	16,9	19,6
6	13,7	9,1	12,6	10,1	11,2	5,6	10,9
7	5	7,9	12,5	8,3	10	2	13,3
8	3,4	2,5	7,4	5,3	5,4	1,9	6,8
9	0,8	1,1	4,9	3,1	6,1	0	4
Συμφωνώ πλήρως	3,5	4,6	2,3	4,9	5	0	13,9
Δεν γνωρίζω	1,6	3,5	5	5	4,6	0	0,5
Μη απάντηση/ Άρνηση	0,2	0	0,8	0	0	0	0

	ΑΝΩΤΕΡΗ/ ΑΝΩΤΕΡΗ-ΜΕΣΑΙΑ ΤΑΞΗ	ΚΑΤΩΤΕΡΗ-ΜΕΣΑΙΑ ΤΑΞΗ	ΕΡΓΑΤΙΚΗ ΤΑΞΗ	ΚΑΤΩΤΕΡΗ ΤΑΞΗ	ΔΓ/ΔΑ
Δεν συμφωνώ καθολου	23,6	14,7	7,7	3,8	5,2
2	19,5	16	6,9	5,2	20,6
3	15,7	12,8	11,8	4,1	12,6
4	9,4	12	13,8	7,3	10,1
5	16,6	16	22,7	18,6	14,4
6	6,9	10,4	13	12,9	10,8
7	3,6	7	9,9	8,4	8
8	2	4,3	5,6	5,1	3
9	0	1	3,1	7,8	0
Συμφωνώ πλήρως	1,1	2,9	2,4	24,6	2,1
Δεν γνωρίζω	1,6	2,9	2,6	2,2	13,4
Μη απάντηση/ Άρνηση	0	0	0,3	0	0

	ΑΤΤΙΚΗ	ΘΕΣΣΑΛΟΝΙΚΗ	ΒΟΡΕΙΑ ΕΛΛΑΔΑ	ΚΕΝΤΡΙΚΗ ΕΛΛΑΔΑ	ΝΗΣΙΑ ΑΙΓΑΙΟΥ-ΚΡΗΤΗ	ΑΣΤΙΚΗ	ΑΓΡΟΤΙΚΗ
Δεν συμφωνώ καθολου	11,8	18,8	14,8	2,9	11,8	11,7	9,7
2	10,2	13,9	15	11,6	5,3	11,6	10,9
3	9,1	7,8	18,2	13,1	7,1	11,5	12
4	7,6	13,2	13	17,1	10,6	11	14,3
5	22,5	18,7	15,3	15,2	24,1	19,4	18,2
6	8,6	13,7	8,3	16	14,6	10,8	13,1
7	7,5	6,6	5,9	9	13,6	7,8	8,7
8	5,6	1,3	6,1	4,5	2	4,5	4,9
9	2,7	1,7	1,5	3,8	2,8	2,2	3,9
Συμφωνώ πλήρως	11,4	4,1	1,5	1,5	1,6	6,2	2,2
Δεν γνωρίζω	2,9	0	0	5,1	6,6	3,2	1,9
Μη απάντηση/ Άρνηση	0	0	0,4	0,3	0	0,1	0,2

	ΑΡΙΣΤΕΡΑ (1,2)	3	4	5	6	7	8	ΔΕΞΙΑ (9,10)	ΔΕΝ ΙΣΧΥΕΙ/ΔΓ/ΔΑ
Δεν συμφωνώ καθολου	17,1	7,4	14,7	17,7	8,8	12,5	2,5	6,8	5,7
2	4,4	15,2	13	12,6	10,2	9,3	20,9	9,1	7,7
3	13,4	9,4	12,6	9,4	12,2	13,5	18	14,9	9,6
4	7,5	13,2	12,5	9,7	12,9	10,9	13,9	9	15
5	25,8	17,3	28,3	16,1	23,3	14,9	18,3	17,1	18,6
6	12	15,9	5,3	13,8	9,6	12	9,6	6,2	11,7
7	5,8	7,4	5	6,2	8,8	6,8	9	11,2	12
8	2,6	5	3,1	5,6	4,2	7,5	3,6	2,3	4,5
9	3,8	0,7	1	3,1	1,8	5,3	1,8	2,2	2,6
Συμφωνώ πλήρως	5,3	5,7	3,4	5	8,1	5,1	0,7	19,7	2,1
Δεν γνωρίζω	2,2	2,8	1	0,4	0	2,3	1,6	0	10,5
Μη απάντηση/ Άρνηση	0	0	0	0,2	0	0	0	1,4	0

83. Λόγω της κρίσης και των συνεπειών της, πολλοί άνθρωποι αισθάνονται φόβο, αγωνία, θυμό, λυπούνται, νιώθουν ντροπή και κάποιοι άλλοι νιώθουν ελπίδα. Σε ποιο βαθμό κάθε ένα από τα παρακάτω συναισθήματα εκφράζουν το πώς νοιώθετε εσείς προσωπικά;

Μία απάντηση ανά πρόταση, κλίμακα 1-10

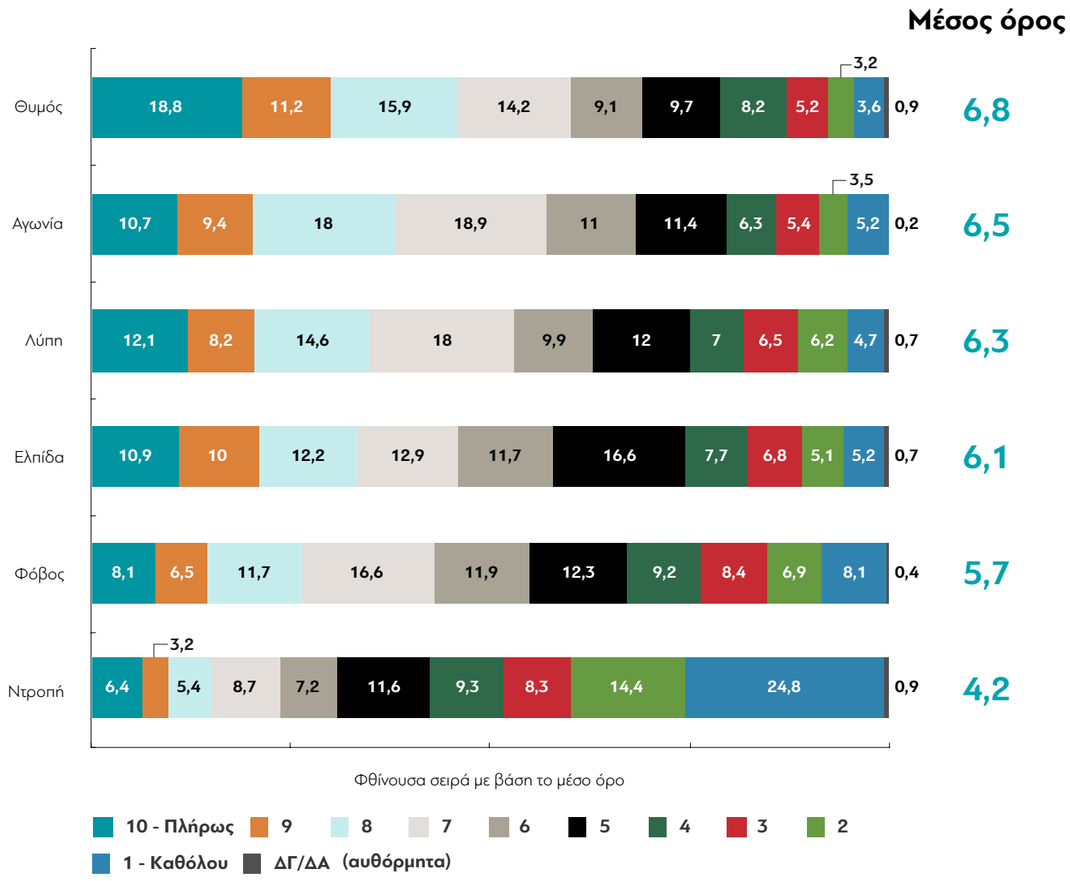

Πίνακας 83.1: Φόβος

	ΣΥΝΟΛΟ	ΑΝΔΡΑΣ	ΓΥΝΑΙΚΑ	18-29	30-39	40-49	50-59	60+	Α' ΒΑΘΜΙΑ	Β' ΒΑΘΜΙΑ	Γ' ΒΑΘΜΙΑ	ΜΕΤΑΠΤ. / ΔΙΔΑΚΤ.
Καθόλου	8,1	9,2	7,1	12,1	9,9	6,1	5,5	7,2	6,5	8,5	10,7	3
2	6,9	8,3	5,7	12	5,6	8,6	2,9	5,7	6,4	7,2	6,4	12,5
3	8,4	8,9	7,9	12,9	10	5,3	7,6	7	4,9	8,1	15,8	4,8
4	9,2	9,1	9,2	10,4	7,3	14,6	7	7,5	9,8	8,4	10,2	7,8
5	12,3	12,6	12	9,1	11,5	13,6	14	13	9,5	13	14,9	17,6
6	11,9	12,8	11,1	13,4	9,3	12,3	14,9	10,9	10	13,9	11,1	4,6
7	16,6	13,2	19,5	12,1	19,1	14,9	15,3	19,4	18,9	16,2	13,1	20,2
8	11,7	12,7	10,9	8,5	12,9	10,4	13,5	12,8	11,7	11,2	12,5	17,1
9	6,5	4,3	8,4	4,8	4,5	6,1	10,6	6,7	9,4	6,4	1,5	6
Πλήρως	8,1	8	8,2	4,8	9,9	7,3	8	9,5	12,8	6,6	3,8	6,3
Δεν γνωρίζω	0,3	0,6	0	0	0	0,8	0,4	0,3	0,3	0,4	0	0
Μη απάντηση/ Άρνηση	0,1	0,1	0	0	0	0	0,4	0	0	0,1	0	0

	ΑΠΟΤΑΜΙΕΥΕΙ/ ΤΑ ΒΓΑΖΕΙ ΠΕΡΑ	ΞΟΔΕΥΕΙ ΚΑΠΟΙΕΣ ΟΙΚΟΝΟΜΙΕΣ	ΞΟΔΕΥΕΙ ΚΑΙ ΔΑΝΕΙΖΕΤΑΙ	ΔΓ/ΔΑ
Καθόλου	8,3	6,3	8,3	18,2
2	8,3	2,7	2	8,6
3	8,6	7,7	7,2	11
4	10,3	7,6	3	0
5	12,7	11,5	8,7	28,1
6	12,3	13,1	5,3	17
7	17,5	14,5	14,6	0
8	11,6	13,3	11,7	0
9	5,2	9,8	12,9	0
Πλήρως	4,9	13,3	26,2	17,2
Δεν γνωρίζω	0,4	0	0	0
Μη απάντηση/ Άρνηση	0,1	0	0	0

	ΕΡΓΑΖΟΜΕΝΟΙ ΠΛΗΡΟΥΣ ΑΠΑΣΧ.	ΕΡΓΑΖΟΜΕΝΟΙ ΜΕΡΙΚΗΣ ΑΠΑΣΧ.	Ε.Ε.	ΣΥΝΤΑΞΙΟΥΧΟΣ	ΟΙΚΙΑΚΑ	ΣΠΟΥΔΑΣΤΗΣ/ ΦΟΙΤΗΤΗΣ	ΑΝΕΡΓΟΣ
Καθόλου	5,3	14,4	10	8,8	4,5	17	9,4
2	7	7,6	3,4	7,1	4,8	11,3	6,7
3	10	8,5	12,4	7,7	4,8	9,4	6,1
4	9,3	9,8	11,7	7	13,7	11,3	6,9
5	14,5	10,2	11	13,5	10,9	5,6	10,8
6	11,2	9,1	21,9	12,7	8,9	24,6	5,9
7	17,7	14,4	10,2	15,8	22	13,3	16
8	11,9	13,4	9	12,7	9,3	5,6	14,8
9	5	6,9	4,4	5,4	12,8	1,9	9,6
Πλήρως	7,9	5,6	3,4	9	8,3	0	13,9
Δεν γνωρίζω	0,2	0	1,8	0,4	0	0	0
Μη απάντηση/ Άρνηση	0	0	0,8	0	0	0	0

	ΑΝΩΤΕΡΗ/ ΑΝΩΤΕΡΗ-ΜΕΣΑΙΑ ΤΑΞΗ	ΚΑΤΩΤΕΡΗ-ΜΕΣΑΙΑ ΤΑΞΗ	ΕΡΓΑΤΙΚΗ ΤΑΞΗ	ΚΑΤΩΤΕΡΗ ΤΑΞΗ	ΔΓ/ΔΑ
Καθόλου	11,5	8,1	6,6	10	7,7
2	13,2	5,4	6,9	4,8	9,6
3	12,2	9,2	6,2	8,3	15,4
4	4,2	13,5	7,8	5,8	12,1
5	15	14,5	10,9	8	17
6	19	13,1	11,6	3,8	11,7
7	12,6	18,2	18,7	10,8	9
8	8,5	9,6	15,7	8,3	6,1
9	2,7	4	6,8	16,7	0
Πλήρως	0,4	4,2	8,5	23,6	9,2
Δεν γνωρίζω	0,7	0,3	0,2	0	2,1
Μη απάντηση/ Άρνηση	0	0	0,1	0	0

	ΑΤΤΙΚΗ	ΘΕΣΣΑΛΟΝΙΚΗ	ΒΟΡΕΙΑ ΕΛΛΑΔΑ	ΚΕΝΤΡΙΚΗ ΕΛΛΑΔΑ	ΝΗΣΙΑ ΑΙΓΑΙΟΥ-ΚΡΗΤΗ	ΑΣΤΙΚΗ	ΑΓΡΟΤΙΚΗ
Καθόλου	10	6,8	8	3	14,3	8,4	7,3
2	6,8	4	10,2	4,1	9,3	8,5	2
3	8,7	11,5	5,2	9,4	8,6	9	6,6
4	7,1	11	7,1	13,5	9	8,6	10,9
5	14,2	9,5	13	12,7	6,8	12,2	12,7
6	7	16,9	14,7	18,3	3,6	11	14,7
7	13,1	16,7	18,8	20,9	14,1	14,8	22
8	9,9	17	12,2	12,4	10,2	11,2	13,3
9	8,1	3,7	6,5	3,7	9,9	6,7	5,9
Πλήρως	15,2	3,1	4,2	1,6	11,9	9,6	3,8
Δεν γνωρίζω	0	0	0	0,3	2,3	0,2	0,6
Μη απάντηση/ Άρνηση	0	0	0	0,3	0	0	0,2

	ΑΡΙΣΤΕΡΑ (1,2)	3	4	5	6	7	8	ΔΕΞΙΑ (9,10)	ΔΕΝ ΙΣΧΥΕΙ/ΔΓ/ΔΑ
Καθόλου	8,2	9,6	5,4	9,8	8,7	5,5	1,9	11,4	8,9
2	10,9	7,7	6,3	7,7	4,5	4,6	12,7	1,6	5,8
3	15,5	14,2	8,2	9,9	8,1	6,5	3,6	4	5,8
4	3,1	3,6	13,4	10,3	14,3	8,9	7,5	10,4	7,9
5	9,9	16,2	14	12,8	9,9	12,1	9,8	12	12,2
6	11,1	16,4	12,7	9,2	16,7	10,6	15,7	17,1	8,5
7	17,5	14	18	15,7	13,6	25,2	18,3	9,6	16,8
8	5,5	6,5	10,8	12	10,3	12,8	22,3	6,7	13,2
9	2,8	6,1	6,3	3,6	4,2	9,5	4,9	15,1	9,5
Πλήρως	15,4	5	3,8	8,6	9,7	4,4	3,2	12,3	10,6
Δεν γνωρίζω	0	0,8	1	0	0	0	0	0	0,7
Μη απάντηση/ Άρνηση	0	0	0	0,2	0	0	0	0	0

Πίνακας 83.2: Αγωνία

	ΣΥΝΟΛΟ	ΑΝΔΡΑΣ	ΓΥΝΑΙΚΑ	18-29	30-39	40-49	50-59	60+	Α' ΒΑΘΜΙΑ	Β' ΒΑΘΜΙΑ	Γ' ΒΑΘΜΙΑ	ΜΕΤΑΠΤ. / ΔΙΔΑΚΤ.
Καθόλου	5,2	5,8	4,6	6,7	5,7	3,3	3,2	6,1	3,6	5,5	6,9	6,3
2	3,5	4,9	2,3	4,9	3,1	2,9	4,8	2,7	2	3,9	4,9	6,3
3	5,4	6,1	4,8	6,1	7,7	3,3	6,2	4,5	3,3	5,1	10,7	0
4	6,3	5,7	6,8	10,4	4,7	8,1	3,3	5,4	4,5	6,7	8,5	6
5	11,4	13,4	9,8	12,7	10,7	14,8	9,2	10,4	10,6	11,3	13,7	8,3
6	11	11,8	10,2	12,2	10,9	11,9	10,8	9,8	9,3	11,6	10,8	23,1
7	18,9	17,1	20,5	14,5	18,4	19,2	17,6	22,2	21,6	17,7	17,9	14,4
8	18	18	18,1	19,3	17	15,3	21,1	17,9	17,6	19,4	15	20
9	9,4	7,3	11,2	4,2	10,1	11,8	12,3	9,1	12,6	8,3	6,6	9,3
Πλήρως	10,7	9,7	11,6	9	11,7	9,3	10,8	11,8	15	10,3	4,8	6,3
Δεν γνωρίζω	0,1	0,1	0	0	0	0	0,4	0	0	0,1	0	0
Μη απάντηση/ Άρνηση	0,1	0,1	0	0	0	0	0,4	0	0	0,1	0	0

	ΑΠΟΤΑΜΙΕΥΕΙ/ ΤΑ ΒΓΑΖΕΙ ΠΕΡΑ	ΞΟΔΕΥΕΙ ΚΑΠΟΙΕΣ ΟΙΚΟΝΟΜΙΕΣ	ΞΟΔΕΥΕΙ ΚΑΙ ΔΑΝΕΙΖΕΤΑΙ	ΔΓ/ΔΑ
Καθόλου	5,4	5,9	0	18,2
2	3,6	1,6	6,6	0
3	5,7	5,7	0,9	19,6
4	7,2	5,1	0,9	0
5	11,9	9,7	10,9	6,1
6	11,8	10,1	3,9	17
7	19,9	17,7	12,4	21,9
8	18,9	16,3	15,1	0
9	8,5	13,4	11,5	0
Πλήρως	6,9	14,5	37,9	17,2
Δεν γνωρίζω	0,1	0	0	0
Μη απάντηση/ Άρνηση	0,1	0	0	0

	ΕΡΓΑΖΟΜΕΝΟΙ ΠΛΗΡΟΥΣ ΑΠΑΣΧ.	ΕΡΓΑΖΟΜΕΝΟΙ ΜΕΡΙΚΗΣ ΑΠΑΣΧ.	Ε.Ε.	ΣΥΝΤΑΞΙΟΥΧΟΣ	ΟΙΚΙΑΚΑ	ΣΠΟΥΔΑΣΤΗΣ/ ΦΟΙΤΗΤΗΣ	ΑΝΕΡΓΟΣ
Καθόλου	4	4,6	6,2	6,3	4,3	15,1	2,5
2	3,9	3,7	3,8	4,8	2,3	3,8	1,3
3	5,8	13,8	4,6	5,5	4,3	5,6	2,2
4	5,8	7,6	4,7	6,5	3,3	17	6,1
5	12,7	4,4	19	9,6	12,2	13,2	7,8
6	13,3	14,1	14,3	9,4	8,5	11,3	7,7
7	19,1	15,8	14,7	21,2	28,9	17	12,6
8	18,1	14,9	20,3	18,8	11,8	15,1	22,1
9	8,4	8,8	6,6	7,2	12,9	1,9	16,7
Πλήρως	8,9	12,3	4,2	10,7	11,6	0	21,1
Δεν γνωρίζω	0	0	0,8	0	0	0	0
Μη απάντηση/ Άρνηση	0	0	0,8	0	0	0	0

	ΑΝΩΤΕΡΗ/ ΑΝΩΤΕΡΗ-ΜΕΣΑΙΑ ΤΑΞΗ	ΚΑΤΩΤΕΡΗ-ΜΕΣΑΙΑ ΤΑΞΗ	ΕΡΓΑΤΙΚΗ ΤΑΞΗ	ΚΑΤΩΤΕΡΗ ΤΑΞΗ	ΔΓ/ΔΑ
Καθόλου	11,5	6,3	2,8	4,4	5,1
2	8,2	3,2	2,2	4	5,8
3	4,8	6,8	4,1	4,8	14,2
4	8,4	5,9	6,8	4	5,9
5	16,4	10,9	10,4	10,8	18,1
6	13,5	10,5	11,7	6,7	14,9
7	19,1	22,1	19,1	10,6	15,7
8	14,7	22	18,8	10,9	3,8
9	2,3	6,9	12,7	13,1	2,6
Πλήρως	1,1	5,5	11,3	30,7	11,8
Δεν γνωρίζω	0	0	0	0	2,1
Μη απάντηση/ Άρνηση	0	0	0,1	0	0

	ΑΤΤΙΚΗ	ΘΕΣΣΑΛΟΝΙΚΗ	ΒΟΡΕΙΑ ΕΛΛΑΔΑ	ΚΕΝΤΡΙΚΗ ΕΛΛΑΔΑ	ΝΗΣΙΑ ΑΙΓΑΙΟΥ-ΚΡΗΤΗ	ΑΣΤΙΚΗ	ΑΓΡΟΤΙΚΗ
Καθόλου	5,9	4,6	7,2	2,9	4,2	5,7	3,7
2	3,8	1,1	5,2	3	2,4	4,1	1,9
3	5,6	2,1	4	5,6	10,8	6,1	3,5
4	5,8	3,6	4,2	7,2	13,1	6,6	5,5
5	11,8	9,9	11,8	10,9	12,1	11	12,7
6	6,1	14,2	13,7	18,7	1,7	9,5	15,4
7	14,7	21,2	20,6	24,9	14,4	17	24,6
8	16,5	30,4	20,1	16,1	10,3	18,8	15,6
9	9,6	7,9	8,2	7,7	16,5	8,8	11,3
Πλήρως	20,2	5,1	5,1	2,4	14,5	12,5	5,5
Δεν γνωρίζω	0	0	0	0,3	0	0,1	0
Μη απάντηση/ Άρνηση	0	0	0	0,3	0	0	0,2

	ΑΡΙΣΤΕΡΑ (1,2)	3	4	5	6	7	8	ΔΕΞΙΑ (9,10)	ΔΕΝ ΙΣΧΥΕΙ/ΔΓ/ΔΑ
Καθόλου	4,7	5,1	2,7	8	4,6	4,4	2,8	5,5	4,1
2	8,3	3,7	3,7	5,6	3,3	1,1	1,9	0	2
3	3,3	8,9	4,1	6,1	7,2	5,7	2,9	5,9	4,1
4	9,6	6,9	8,8	5,2	5,6	4,5	11	10,8	3,1
5	10,8	13,2	9,2	11,3	13,4	11,6	11	2,1	14,3
6	6,1	12,6	11,8	10,3	13,9	12,2	13,1	12,2	8,9
7	17,5	18	22,4	17,1	20	21,7	25,7	20,9	15,1
8	11,2	16,3	19,3	19,3	16,6	19,6	23,4	14,2	17,4
9	8	10,3	10	7,4	2,4	15,9	4,1	10,4	14,3
Πλήρως	20,4	5	7,9	9,6	13	3,2	4,1	18,1	16,4
Δεν γνωρίζω	0	0	0	0	0	0	0	0	0,3
Μη απάντηση/ Άρνηση	0	0	0	0,2	0	0	0	0	0

Πίνακας 83.3: Ντροπή

	ΣΥΝΟΛΟ	ΑΝΔΡΑΣ	ΓΥΝΑΙΚΑ	18-29	30-39	40-49	50-59	60+	Α' ΒΑΘΜΙΑ	Β' ΒΑΘΜΙΑ	Γ' ΒΑΘΜΙΑ	ΜΕΤΑΠΤ. / ΔΙΔΑΚΤ.
Καθόλου	24,8	26,5	23,3	31	28,7	22,6	20	22,7	18,9	25,8	30,4	44,6
2	14,4	16	13,1	19,3	11,2	16	14,9	12,4	14,8	15,1	13,4	5
3	8,3	7,1	9,2	10,3	8,1	6,6	8,1	8,2	6,3	8,5	11,5	5
4	9,3	8,2	10,2	11,6	7,3	11,4	8,9	8	8,9	9,2	9	16,9
5	11,6	13,2	10,2	8,5	11,4	13	12,9	12	13,7	11,2	9,9	3,3
6	7,2	5,6	8,6	3	7,3	8,7	8,1	8,1	6,5	6,9	8,7	11,1
7	8,7	8,3	9	5,4	13,5	7	8,5	8,8	10,6	8,9	5,8	0
8	5,4	5,7	5,2	4,8	3,9	4,1	7,7	6,3	6,3	5,4	3,7	7,6
9	3,2	1,3	4,8	3	2,1	2,4	3,8	4	5,1	2	3,2	0
Πλήρως	6,4	7,2	5,7	3	6,2	6,5	6	8,6	8,1	6,3	3,7	6,5
Δεν γνωρίζω	0,6	0,6	0,5	0	0	1,2	0,4	0,9	0,9	0,4	0,4	0
Μη απάντηση/ Άρνηση	0,3	0,3	0,2	0	0,4	0,4	0,7	0	0	0,4	0,4	0

	ΑΠΟΤΑΜΙΕΥΕΙ/ ΤΑ ΒΓΑΖΕΙ ΠΕΡΑ	ΞΟΔΕΥΕΙ ΚΑΠΟΙΕΣ ΟΙΚΟΝΟΜΙΕΣ	ΞΟΔΕΥΕΙ ΚΑΙ ΔΑΝΕΙΖΕΤΑΙ	ΔΓ/ΔΑ
Καθόλου	25,3	24,3	19,8	35,3
2	15,4	11,8	10	19,6
3	8,7	6,6	8,2	0
4	9,3	10,3	6,7	11
5	12,4	8,6	9,7	17
6	7,7	6,3	4,1	9,6
7	8,7	9,3	8,5	0
8	5,2	5,4	7,7	0
9	2,2	6,4	6,3	0
Πλήρως	4,4	9,8	17,9	7,5
Δεν γνωρίζω	0,5	0,6	0,9	0
Μη απάντηση/ Άρνηση	0,2	0,5	0	0

	ΕΡΓΑΖΟΜΕΝΟΙ ΠΛΗΡΟΥΣ ΑΠΑΣΧ.	ΕΡΓΑΖΟΜΕΝΟΙ ΜΕΡΙΚΗΣ ΑΠΑΣΧ.	Ε.Ε.	ΣΥΝΤΑΞΙΟΥΧΟΣ	ΟΙΚΙΑΚΑ	ΣΠΟΥΔΑΣΤΗΣ/ ΦΟΙΤΗΤΗΣ	ΑΝΕΡΓΟΣ
Καθόλου	26,3	30,8	22,7	25,7	16,3	28,3	24,1
2	13,1	24	19,4	14,4	14,2	16,9	10,8
3	7,3	4,4	2,6	8,4	12,1	11,3	8,9
4	10,1	4	2,9	6,9	8,7	15,1	14,3
5	10,8	4,8	20,4	10,5	13,1	11,3	13
6	7,6	9,2	9,4	7	9,2	1,9	5
7	9,7	9	9,8	6,9	11,9	9,5	6,5
8	5,3	7,2	5	6,1	6,3	3,8	4,5
9	2,2	0	3,1	4,1	4,8	1,9	4,1
Πλήρως	7	6,7	1,1	8,7	3,2	0	8,8
Δεν γνωρίζω	0,4	0	0,8	1,2	0	0	0
Μη απάντηση/ Άρνηση	0,2	0	2,8	0	0	0	0

	ΑΝΩΤΕΡΗ/ ΑΝΩΤΕΡΗ-ΜΕΣΑΙΑ ΤΑΞΗ	ΚΑΤΩΤΕΡΗ-ΜΕΣΑΙΑ ΤΑΞΗ	ΕΡΓΑΤΙΚΗ ΤΑΞΗ	ΚΑΤΩΤΕΡΗ ΤΑΞΗ	ΔΓ/ΔΑ
Καθόλου	25,8	24,6	22,7	27,5	42,3
2	20,7	14	15,7	7,9	6,1
3	12,4	11,4	6,1	5,1	0
4	7,9	9,6	10,9	5,1	3,8
5	9	13,1	11,4	9,3	17,9
6	7,8	7,2	7,8	4,2	8,9
7	6,6	9,7	9,1	7,8	2,1
8	5,8	4,4	5,4	8,3	3,3
9	0,5	1,7	3,4	8,2	4,1
Πλήρως	2,7	3,7	6,9	15,2	6,1
Δεν γνωρίζω	0	0,2	0,4	1,4	5,4
Μη απάντηση/ Άρνηση	0,7	0,2	0,3	0	0

	ΑΤΤΙΚΗ	ΘΕΣΣΑΛΟΝΙΚΗ	ΒΟΡΕΙΑ ΕΛΛΑΔΑ	ΚΕΝΤΡΙΚΗ ΕΛΛΑΔΑ	ΝΗΣΙΑ ΑΙΓΑΙΟΥ-ΚΡΗΤΗ	ΑΣΤΙΚΗ	ΑΓΡΟΤΙΚΗ
Καθόλου	39,9	18,7	17	13,7	21	29	12,7
2	10,9	14,3	18,1	16,9	13,3	13,8	16,2
3	5,3	20,6	5,6	10,7	5,8	8,4	7,8
4	7,7	6,6	8,9	15,1	5,2	8,7	10,9
5	6,8	9	15,2	15,5	14,2	9,6	17,5
6	4,7	5,8	10,1	9,2	6,3	6	10,6
7	5,8	13	11,7	8,3	8,7	8,7	8,7
8	5,9	6,5	3,5	5,9	5,6	5,4	5,6
9	3,7	2,3	2,4	1,3	8	2,9	3,8
Πλήρως	9,1	3,2	7,5	2,1	7,7	6,8	5,1
Δεν γνωρίζω	0	0	0	1,1	3	0,5	0,7
Μη απάντηση/ Άρνηση	0,2	0	0	0,3	1,2	0,2	0,5

	ΑΡΙΣΤΕΡΑ (1,2)	3	4	5	6	7	8	ΔΕΞΙΑ (9,10)	ΔΕΝ ΙΣΧΥΕΙ/ΔΓ/ΔΑ
Καθόλου	38	27,7	25,4	25	18,9	17,6	20,7	26,8	26,4
2	14,6	18,5	19,1	15,6	9	6,3	12,6	19,4	14,4
3	7,3	8,9	9,1	10,3	12	9,3	6,3	1,2	5,8
4	8,6	13,8	11,1	8,1	8,3	10,5	14,7	2	7,8
5	12	6,9	11,7	8,1	16,4	19,8	11,5	12,8	11,9
6	4,2	5,9	4	6,1	9,7	8,7	13,5	7,4	7
7	2,8	8,5	7,4	12,4	6	4,7	11,4	7,1	8,6
8	1,2	2,8	3,8	6,4	7,9	10,9	3,7	5,9	4
9	4,8	1	4,1	1,9	2,4	4,2	2,2	4,9	4,6
Πλήρως	5,5	5,1	4,4	5,8	9,5	7,2	3,3	12,7	6,5
Δεν γνωρίζω	0	0	0	0	0	0,9	0	0	2,6
Μη απάντηση/ Άρνηση	1	0,8	0	0,2	0	0	0	0	0,4

Πίνακας 83.4: Ελπίδα

	ΣΥΝΟΛΟ	ΑΝΔΡΑΣ	ΓΥΝΑΙΚΑ	18-29	30-39	40-49	50-59	60+	Α' ΒΑΘΜΙΑ	Β' ΒΑΘΜΙΑ	Γ' ΒΑΘΜΙΑ	ΜΕΤΑΠΤ. / ΔΙΔΑΚΤ.
Καθόλου	5,2	5,6	4,9	3,7	3,9	3,6	5,5	7,7	6,8	4,8	4	3
2	5,1	5,5	4,8	0,6	4,6	5,7	6,6	7	9,1	3	4,1	3
3	6,8	7,8	6	6	5,8	6,1	7,8	7,9	8,5	6,7	3,9	9
4	7,7	7,3	8,2	3,7	6,1	10	9,7	8,8	9	6,1	9,8	8,1
5	16,6	15,5	17,6	15,8	15	17,4	18,7	16,5	16,5	14,5	20,9	28,3
6	11,7	11,4	12,1	12,8	9,3	15	9,4	11,9	13,9	10,3	12,8	3
7	12,9	10,9	14,5	12,1	16,7	8,3	13,7	13,3	11,9	13,3	13,9	8,1
8	12,2	11,7	12,7	13,9	13,6	11,5	11,2	11,4	9,3	14,6	9,8	22
9	10	9,7	10,3	14,5	9,9	12,3	8,4	7,1	7,2	12,2	10,4	3
Πλήρως	10,9	14,1	8,1	16,8	14,8	9,4	7,4	7,9	7,5	13,7	9,6	12,5
Δεν γνωρίζω	0,6	0,4	0,7	0	0,5	0,8	1,3	0,5	0,3	0,7	0,8	0
Μη απάντηση/ Άρνηση	0,1	0,1	0	0	0	0	0,4	0	0	0,1	0	0

	ΑΠΟΤΑΜΙΕΥΕΙ/ ΤΑ ΒΓΑΖΕΙ ΠΕΡΑ	ΞΟΔΕΥΕΙ ΚΑΠΟΙΕΣ ΟΙΚΟΝΟΜΙΕΣ	ΞΟΔΕΥΕΙ ΚΑΙ ΔΑΝΕΙΖΕΤΑΙ	ΔΓ/ΔΑ
Καθόλου	3,1	10,7	13,4	7,5
2	3,5	8,1	14,2	8,6
3	5,5	10,7	11,8	9,6
4	7,9	9	5,1	0
5	17,7	12	15,4	17
6	12,8	6	12,3	17,1
7	14	10,8	7,6	0
8	13,2	11,1	5,7	11
9	10,3	10,9	5,5	19,6
Πλήρως	11,5	9,6	8,1	9,6
Δεν γνωρίζω	0,4	1,1	1	0
Μη απάντηση/ Άρνηση	0,1	0	0	0

	ΕΡΓΑΖΟΜΕΝΟΙ ΠΛΗΡΟΥΣ ΑΠΑΣΧ.	ΕΡΓΑΖΟΜΕΝΟΙ ΜΕΡΙΚΗΣ ΑΠΑΣΧ.	Ε.Ε.	ΣΥΝΤΑΞΙΟΥΧΟΣ	ΟΙΚΙΑΚΑ	ΣΠΟΥΔΑΣΤΗΣ/ ΦΟΙΤΗΤΗΣ	ΑΝΕΡΓΟΣ
Καθόλου	3,6	4,4	2	6,6	7,6	3,8	7,2
2	3,7	0	13,5	5,7	6,1	0	6,9
3	5,3	3,2	12	6,9	7,4	7,6	8,9
4	7,3	6	6,8	9,4	6,9	3,8	9,1
5	19,5	11,9	12,2	17,3	16,7	9,4	15
6	13,7	11,3	7,4	12,2	14,9	9,4	8,1
7	15,6	8,8	8,1	12,7	13	7,5	11,4
8	11	17,7	12,8	11,4	10,8	17	13,6
9	8,7	13,8	11,8	9,2	9,1	24,6	7,6
Πλήρως	11,1	23	9,8	8,4	6,6	16,9	11,7
Δεν γνωρίζω	0,4	0	2,8	0,3	0,9	0	0,6
Μη απάντηση/ Άρνηση	0	0	0,8	0	0	0	0

	ΑΝΩΤΕΡΗ/ ΑΝΩΤΕΡΗ-ΜΕΣΑΙΑ ΤΑΞΗ	ΚΑΤΩΤΕΡΗ-ΜΕΣΑΙΑ ΤΑΞΗ	ΕΡΓΑΤΙΚΗ ΤΑΞΗ	ΚΑΤΩΤΕΡΗ ΤΑΞΗ	ΔΓ/ΔΑ
Καθόλου	2,6	3,4	4,9	13,2	6,6
2	1,5	5,9	4,7	9	0
3	4,1	6,3	7,5	7,5	12,1
4	6	7,4	8,1	9	7,7
5	15,1	15,3	17,9	16,5	19,2
6	9,5	11,5	13,4	9,4	10,3
7	14,9	11,9	13,6	11,7	10,9
8	12,9	15,6	12	4,3	8,5
9	19	10	8,1	7,9	13,5
Πλήρως	13,7	12,3	9,4	10,3	9
Δεν γνωρίζω	0,7	0,4	0,3	1,3	2,1
Μη απάντηση/ Άρνηση	0	0	0,1	0	0

	ΑΤΤΙΚΗ	ΘΕΣΣΑΛΟΝΙΚΗ	ΒΟΡΕΙΑ ΕΛΛΑΔΑ	ΚΕΝΤΡΙΚΗ ΕΛΛΑΔΑ	ΝΗΣΙΑ ΑΙΓΑΙΟΥ-ΚΡΗΤΗ	ΑΣΤΙΚΗ	ΑΓΡΟΤΙΚΗ
Καθόλου	5,4	0,8	3,6	7	8,7	4,8	6,6
2	4,7	0	2,9	8,6	9	4,3	7,7
3	7,6	2,5	3,7	10,2	7,9	6,8	6,9
4	7,7	5,2	4,4	9,3	13,9	7,5	8,6
5	20,7	6,2	11,8	13,8	29,6	16,4	17,3
6	8,9	12,9	13,8	14,3	10,3	11,6	12,2
7	9,6	17,1	20,8	10,5	8,4	12,6	13,6
8	10,2	13,4	20,6	11	3,2	12,7	10,9
9	8,4	21,9	7,5	11,4	5,6	10,5	8,6
Πλήρως	16,2	20	10,9	2,8	1,7	12,2	7,3
Δεν γνωρίζω	0,7	0	0	0,8	1,6	0,7	0,3
Μη απάντηση/ Άρνηση	0	0	0	0,3	0	0	0,2

	ΑΡΙΣΤΕΡΑ (1,2)	3	4	5	6	7	8	ΔΕΞΙΑ (9,10)	ΔΕΝ ΙΣΧΥΕΙ/ΔΓ/ΔΑ
Καθόλου	7	3,9	2,2	5,1	0,5	10,5	5,1	10,9	4,9
2	3,8	5,3	8,9	1,9	12,6	5,1	6	2,4	5,2
3	6,4	4,2	6,3	7	6,5	7,3	6,7	4,7	9
4	8,1	14,4	5,5	6,2	6,8	10,2	4,6	8	8,4
5	20,6	21,1	15,3	13,9	19,4	9,4	17,2	16,8	19,7
6	2,5	10	10,7	12,2	13,9	18,8	11,7	8,9	11,7
7	13	10,8	17	12,4	13	15,2	20,5	12,2	8
8	12,3	13,7	9,4	15,9	11,1	11	13,2	10,1	9
9	7,6	6,6	13,3	13	8,3	7,8	8,1	4,6	11,2
Πλήρως	18,7	9,1	10,5	12	8	4,6	5,9	21,5	11,4
Δεν γνωρίζω	0	0,8	0,8	0,3	0	0	1,1	0	1,5
Μη απάντηση/ Άρνηση	0	0	0	0,2	0	0	0	0	0

Πίνακας 83.5: Λύπη

	ΣΥΝΟΛΟ	ΑΝΔΡΑΣ	ΓΥΝΑΙΚΑ	18-29	30-39	40-49	50-59	60+	Α' ΒΑΘΜΙΑ	Β' ΒΑΘΜΙΑ	Γ' ΒΑΘΜΙΑ	ΜΕΤΑΠΤ. / ΔΙΔΑΚΤ.
Καθόλου	4,7	5,9	3,6	6,6	6,1	2,5	3,4	4,6	3,3	5,7	4,2	6,3
2	6,2	6,3	6,2	7,3	7,1	8,2	6	4,2	4,2	7,5	6,8	6,3
3	6,5	6	7	7,3	9,7	6,1	5,7	4,9	4,9	6,7	9,5	3
4	7	6,6	7,3	12,8	5,5	9,1	2,4	5,6	3,6	7,7	9,5	18,7
5	12	12,1	11,9	11,6	7,7	18,4	11,6	11,3	11,5	11,1	15,3	12,8
6	9,9	10,4	9,4	11,5	12,2	5,4	12,8	8,7	7,3	12	9,8	1,8
7	18	17,4	18,6	18,2	16,3	17,3	20,4	18,2	19,2	16,4	19,7	21,8
8	14,6	15,5	13,8	8,5	15,8	13,2	16,2	17,4	17,9	13,5	12	10,6
9	8,2	5,9	10,2	6	10,1	5,6	9	9,5	11,5	7,9	3,4	6
Πλήρως	12,1	12,9	11,5	9,7	9,6	12,3	11,4	15,4	15,4	10,7	10	12,8
Δεν γνωρίζω	0,5	0,9	0,2	0	0	2	0,4	0,3	1,2	0,3	0	0
Μη απάντηση/ Άρνηση	0,2	0,1	0,3	0,6	0	0	0,7	0	0	0,5	0	0

	ΑΠΟΤΑΜΙΕΥΕΙ/ ΤΑ ΒΓΑΖΕΙ ΠΕΡΑ	ΞΟΔΕΥΕΙ ΚΑΠΟΙΕΣ ΟΙΚΟΝΟΜΙΕΣ	ΞΟΔΕΥΕΙ ΚΑΙ ΔΑΝΕΙΖΕΤΑΙ	ΔΓ/ΔΑ
Καθόλου	4,4	4,7	5,5	18,2
2	6,3	7,3	4,4	0
3	6,1	8,3	6,3	14,8
4	7,4	4,9	6,3	11
5	12,9	9,8	7	21,9
6	11,1	6,8	4	17
7	21	13,1	2,7	0
8	14,3	17,1	13,8	0
9	7	11,2	14,7	0
Πλήρως	8,8	15,5	35,3	17,2
Δεν γνωρίζω	0,6	0,6	0	0
Μη απάντηση/ Άρνηση	0,2	0,7	0	0

	ΕΡΓΑΖΟΜΕΝΟΙ ΠΛΗΡΟΥΣ ΑΠΑΣΧ.	ΕΡΓΑΖΟΜΕΝΟΙ ΜΕΡΙΚΗΣ ΑΠΑΣΧ.	Ε.Ε.	ΣΥΝΤΑΞΙΟΥΧΟΣ	ΟΙΚΙΑΚΑ	ΣΠΟΥΔΑΣΤΗΣ/ ΦΟΙΤΗΤΗΣ	ΑΝΕΡΓΟΣ
Καθόλου	2,6	7,6	4,5	5,2	4,4	13,2	4,5
2	6,5	7,9	10,2	6,1	4	13,2	2,4
3	6,7	7,9	7,4	5,2	9,1	5,8	5,4
4	7,9	12,7	6,7	6,1	3,8	15,1	3,1
5	12,2	10,2	16,8	10,1	13,9	11,3	11
6	8,9	12,1	10,8	9,5	6,6	18,8	11,4
7	20,6	18	10,2	18	20,7	15,1	16,3
8	16,3	5,6	15	16,2	16,7	3,8	14,3
9	5,9	3,7	8	10	8,2	1,9	14,2
Πλήρως	12,3	14,4	4,8	13,3	12,6	0	17,5
Δεν γνωρίζω	0,2	0	4,8	0,4	0	0	0
Μη απάντηση/ Άρνηση	0,2	0	0,8	0	0	1,9	0

	ΑΝΩΤΕΡΗ/ ΑΝΩΤΕΡΗ-ΜΕΣΑΙΑ ΤΑΞΗ	ΚΑΤΩΤΕΡΗ-ΜΕΣΑΙΑ ΤΑΞΗ	ΕΡΓΑΤΙΚΗ ΤΑΞΗ	ΚΑΤΩΤΕΡΗ ΤΑΞΗ	ΔΓ/ΔΑ
Καθόλου	5,9	5,8	3,6	2,3	12,2
2	9,2	6,9	5,9	3,2	6,6
3	6,7	7,6	5,7	4,5	14,4
4	9,9	7,2	5,6	7	12,3
5	13,9	15,6	11,2	5,7	2,6
6	13,8	9,6	9,3	6,1	24,4
7	17,4	18,8	21,6	8,2	4
8	9,8	14,6	17,2	12,4	4,9
9	5,6	6,9	7,2	18,4	2,1
Πλήρως	6,9	7	12	30	14,6
Δεν γνωρίζω	0	0	0,4	2,3	2,1
Μη απάντηση/ Άρνηση	1	0	0,3	0	0

	ΑΤΤΙΚΗ	ΘΕΣΣΑΛΟΝΙΚΗ	ΒΟΡΕΙΑ ΕΛΛΑΔΑ	ΚΕΝΤΡΙΚΗ ΕΛΛΑΔΑ	ΝΗΣΙΑ ΑΙΓΑΙΟΥ-ΚΡΗΤΗ	ΑΣΤΙΚΗ	ΑΓΡΟΤΙΚΗ
Καθόλου	4,9	0	6,2	5,5	3,3	4,3	5,6
2	4,9	2,9	4,7	11,7	5,2	6,6	5,3
3	5,2	2,4	6	9,3	10,3	6,7	6
4	5,8	6,4	5,3	9,9	8,5	7,5	5,3
5	9,7	10,4	11,5	13,7	18,6	10,7	15,7
6	5,1	12,1	13,1	14,6	6,3	9	12,4
7	13,6	32,6	27,9	11,4	12,3	17,7	19
8	14,4	22,8	14,6	13,2	9,7	14,4	15,2
9	10,8	5	5,6	7,8	9,3	7,9	9,2
Πλήρως	25,6	5,4	5,1	0,5	14,2	14,6	4,9
Δεν γνωρίζω	0	0	0	1,5	1,6	0,3	1,1
Μη απάντηση/ Άρνηση	0	0	0	0,7	0,6	0,2	0,2

	ΑΡΙΣΤΕΡΑ (1,2)	3	4	5	6	7	8	ΔΕΞΙΑ (9,10)	ΔΕΝ ΙΣΧΥΕΙ/ΔΓ/ΔΑ
Καθόλου	4,1	6,7	5	5,4	3,7	4,5	3,7	3,2	4,1
2	8,4	4,2	10	6,5	7,4	3,5	7,3	4,2	5,3
3	4,8	5,1	10,4	6,4	4	9,2	6,9	4,7	6,4
4	6,8	13,8	7,5	8,3	6,2	1,9	6,9	5,1	5,1
5	14,6	14	11,4	9,8	17,3	12,9	6,2	9,3	14,2
6	14,1	6,7	7,9	8,4	12,4	11,3	16,7	9,7	8,1
7	4,8	16,6	20,8	20,6	14,2	13,6	29,8	17	17,1
8	9,4	11	13,2	14,8	15,8	26,6	10,6	17,4	12,6
9	13,1	11,2	6,6	7,3	4,4	11,2	5,9	6	9,5
Πλήρως	19	10,6	7,2	12,1	14,7	5,2	6,1	23,5	14,3
Δεν γνωρίζω	0	0	0	0	0	0	0	0	2,8
Μη απάντηση/ Άρνηση	1	0	0	0,2	0	0	0	0	0,6

Πίνακας 83.6: Θυμός

	ΣΥΝΟΛΟ	ΑΝΔΡΑΣ	ΓΥΝΑΙΚΑ	18-29	30-39	40-49	50-59	60+	Α' ΒΑΘΜΙΑ	Β' ΒΑΘΜΙΑ	Γ' ΒΑΘΜΙΑ	ΜΕΤΑΠΤ. / ΔΙΔΑΚΤ.
Καθόλου	3,6	3,3	3,9	5,5	3,4	1,6	2,2	4,6	3,3	3,5	4,6	3
2	3,2	3,8	2,7	3,6	3,6	4,9	0,5	3,3	2	4,2	3	3,3
3	5,2	4,4	6	8,4	7,3	2,4	3,5	4,7	5,2	5,1	5,9	3,3
4	8,2	7,3	9	9,7	7,7	13,9	5,1	6	6,8	8,4	10,9	3
5	9,7	9	10,3	14	8,1	7,7	10,7	9	8,6	9,4	12,6	9,3
6	9,1	8,6	9,5	9,7	10,6	5,8	6,7	11,1	9,3	9,6	5,6	21,9
7	14,2	15,4	13	14,6	15	17,2	13,4	12	11,9	15,4	15,2	11,2
8	15,9	15,2	16,4	12,1	15,4	13,4	20,9	17,1	16,6	14,6	16,4	26,6
9	11,2	11,3	11,1	8,5	12,7	7,4	15,9	11,7	13,7	10,2	10,3	6
Πλήρως	18,8	20,3	17,4	13,3	16,3	23,3	20,5	19,9	21,1	18,8	15,5	12,5
Δεν γνωρίζω	0,7	1	0,3	0	0	2,4	0,4	0,6	1,5	0,4	0	0
Μη απάντηση/ Άρνηση	0,2	0,1	0,2	0,6	0	0	0,4	0	0	0,3	0	0

	ΑΠΟΤΑΜΙΕΥΕΙ/ ΤΑ ΒΓΑΖΕΙ ΠΕΡΑ	ΞΟΔΕΥΕΙ ΚΑΠΟΙΕΣ ΟΙΚΟΝΟΜΙΕΣ	ΞΟΔΕΥΕΙ ΚΑΙ ΔΑΝΕΙΖΕΤΑΙ	ΔΓ/ΔΑ
Καθόλου	3,7	5,5	0	0
2	3,2	3,5	3,1	0
3	5,1	1,1	13	18,2
4	9,1	5,1	5,7	8,6
5	10,3	9,1	6,7	0
6	8,9	10,7	7,2	17
7	15,7	10,1	6,1	28,1
8	17,1	13,4	9,9	11
9	10,2	16,7	11,6	0
Πλήρως	15,8	23,5	36,8	17,2
Δεν γνωρίζω	0,8	0,6	0	0
Μη απάντηση/ Άρνηση	0,1	0,7	0	0

	ΕΡΓΑΖΟΜΕΝΟΙ ΠΛΗΡΟΥΣ ΑΠΑΣΧ.	ΕΡΓΑΖΟΜΕΝΟΙ ΜΕΡΙΚΗΣ ΑΠΑΣΧ.	Ε.Ε.	ΣΥΝΤΑΞΙΟΥΧΟΣ	ΟΙΚΙΑΚΑ	ΣΠΟΥΔΑΣΤΗΣ/ ΦΟΙΤΗΤΗΣ	ΑΝΕΡΓΟΣ
Καθόλου	2,4	3	2	4,7	5,9	7,6	2,6
2	2,9	6,1	3,3	4,4	2,2	5,6	1,1
3	4,4	8,6	0,8	5,3	3,7	11,3	6,3
4	8,4	8,7	3,4	8,1	8,9	9,4	8,5
5	8,3	11,8	14,3	8,8	9,9	17	9
6	7,8	8,8	9	10,2	9,7	11,3	9,5
7	18,3	12,2	11,7	11,6	15,2	18,9	8,4
8	16,5	10,4	21,7	16,2	19,2	11,3	12,2
9	9,6	3,8	15,9	11,8	8,2	3,8	19,1
Πλήρως	21	26,6	12,3	18	17,1	1,9	23,3
Δεν γνωρίζω	0,4	0	4,8	0,8	0	0	0
Μη απάντηση/ Άρνηση	0	0	0,8	0	0	1,9	0

	ΑΝΩΤΕΡΗ/ ΑΝΩΤΕΡΗ-ΜΕΣΑΙΑ ΤΑΞΗ	ΚΑΤΩΤΕΡΗ-ΜΕΣΑΙΑ ΤΑΞΗ	ΕΡΓΑΤΙΚΗ ΤΑΞΗ	ΚΑΤΩΤΕΡΗ ΤΑΞΗ	ΔΓ/ΔΑ
Καθόλου	6,6	3,1	3,2	4,3	2,1
2	4,5	2,5	3,5	2,8	6,6
3	4,6	4,8	4,9	8	4,7
4	8,7	8,7	8,3	6,9	5,5
5	9,7	11	10	6,6	5,2
6	8,4	8,9	9,6	5,7	22,3
7	18,1	14,1	16,2	3	19,6
8	19,5	17,9	15,1	11	10,4
9	9,3	12	9,9	16,1	6,2
Πλήρως	9,6	17	18,4	33,4	15,3
Δεν γνωρίζω	0	0	0,8	2,3	2,1
Μη απάντηση/ Άρνηση	1	0	0,1	0	0

	ΑΤΤΙΚΗ	ΘΕΣΣΑΛΟΝΙΚΗ	ΒΟΡΕΙΑ ΕΛΛΑΔΑ	ΚΕΝΤΡΙΚΗ ΕΛΛΑΔΑ	ΝΗΣΙΑ ΑΙΓΑΙΟΥ-ΚΡΗΤΗ	ΑΣΤΙΚΗ	ΑΓΡΟΤΙΚΗ
Καθόλου	6	0	4,2	0,7	4,5	4,2	1,8
2	4	0	4,7	2,6	2,5	4	1,1
3	7,1	3,4	4,5	2,9	7,5	6,5	1,5
4	7,1	9,3	6,2	8	15,5	8,1	8,7
5	8,7	14,7	11,7	8,1	7,7	10	9
6	5,7	7,5	13	13,8	3,7	7,9	12,5
7	7	18,9	19,3	18,3	13,6	12,9	17,8
8	13,9	27,2	16,9	15,1	10,4	15,6	16,5
9	12,3	8,2	5,6	16,9	9,8	10,6	13
Πλήρως	28,2	10,8	13,9	10,7	23,2	19,5	16,7
Δεν γνωρίζω	0	0	0	2,2	1,6	0,5	1,1
Μη απάντηση/ Άρνηση	0	0	0	0,7	0	0,1	0,2

	ΑΡΙΣΤΕΡΑ (1,2)	3	4	5	6	7	8	ΔΕΞΙΑ (9,10)	ΔΕΝ ΙΣΧΥΕΙ/ΔΓ/ΔΑ
Καθόλου	7,8	4	3	3,5	1,8	4,6	1,8	5,1	3,2
2	4,4	1,8	6,4	2,4	2,7	2	5,6	1,6	3,6
3	0,7	10,4	6,6	7,7	1,7	1,8	5,9	3	3,9
4	10,7	12,8	13,2	8,3	8,6	7,4	2,8	8,9	5,2
5	7,2	5,5	10,1	10,4	9,9	10,2	11,7	5,6	11,6
6	6	7,2	9,2	7,6	13,1	8,9	15,8	8,7	8,3
7	7,9	9	11	17,9	17,6	14,8	18,5	15,4	10,5
8	11	18,7	18,9	15,3	16,3	14,3	21,1	14,8	13,9
9	16,8	16,6	9,8	8,5	10,6	18,9	9,3	5,1	10,9
Πλήρως	27,4	14,1	11,8	18,2	17,6	17,2	7,5	32	24,5
Δεν γνωρίζω	0	0	0	0	0	0	0	0	3,7
Μη απάντηση/ Άρνηση	0	0	0	0,2	0	0	0	0	0,6

diaNEOsis diaNEOsis dianeosis_org diaNEOsis diaNEOsis

διαΝΕΟσις

ΟΡΓΑΝΙΣΜΟΣ ΕΡΕΥΝΑΣ & ΑΝΑΛΥΣΗΣ