

Οι Απόψεις των Μεταναστών και των Προσφύγων (Παλαιών και Νέων) που Βρίσκονται στην Ελλάδα

Ταυτότητα της έρευνας

Η έρευνα πραγματοποιήθηκε από την Κάπα Research

ΕΝΤΟΛΕΑΣ	GPSG και διαNEOσις
ΕΞΕΤΑΖΟΜΕΝΟΣ ΠΛΗΘΥΣΜΟΣ	Άνδρες και γυναίκες, 18 ετών και άνω, υπήκοοι Αλβανίας, Γεωργίας, Συρίας και Αφγανιστάν, που κατοικούν μόνιμα ή προσωρινά στην Ελλάδα
ΜΕΓΕΘΟΣ ΔΕΙΓΜΑΤΟΣ	800 άτομα (200 από κάθε υπηκοότητα υπό εξέταση)
ΧΡΟΝΙΚΟ ΔΙΑΣΤΗΜΑ	11 Φεβρουαρίου 2019 έως 5 Απριλίου 2019
ΠΕΡΙΟΧΗ ΔΙΕΞΑΓΩΓΗΣ	Λεκανοπέδιο Αττικής
ΜΕΘΟΔΟΣ ΔΕΙΓΜΑΤΟΛΗΨΙΑΣ	Συστηματική δειγματοληψία με χρήση quota ως προς τη χώρα καταγωγής του πληθυσμού
ΜΕΘΟΔΟΣ ΣΥΛΛΟΓΗΣ ΣΤΟΙΧΕΙΩΝ	Δια ζώσης (face-to-face) συνεντεύξεις με χρήση ηλεκτρονικού ερωτηματολογίου κλειστού τύπου σε tablet (CAPI)
ΕΡΓΑΣΤΗΚΑΝ	24 ερευνητές, 6 επόπτες, 4 μεταφραστές
ΕΛΕΓΧΟΙ	Ηλεκτρονικός έλεγχος δεδομένων του συνόλου των πραγματοποιηθέντων συνεντεύξεων κατά τη διάρκεια της συλλογής στοιχείων και μετά το πέρας της έρευνας πεδίου. Το 20% των συνεντεύξεων (40 συνεντεύξεις ανά υπηκοότητα) ελέγχθηκε με επιτόπια επίσκεψη
ΜΕΓΙΣΤΟ ΣΤΑΤΙΣΤΙΚΟ ΣΦΑΛΜΑ	4%
Η ΚΑΠΑ RESEARCH	Είναι μέλος του ΣΕΔΕΑ και τηρεί τους κώδικες δεοντολογίας της ESOMAR για τη διεξαγωγή και δημοσιοποίηση ερευνών κοινής γνώμης.

*Αθροίσματα που υπολείπονται του 100% ή υπερβαίνουν το 100%, οφείλονται σε στρογγυλοποιήσεις.

ΟΙ ΑΠΟΨΕΙΣ ΤΩΝ ΜΕΤΑΝΑΣΤΩΝ ΚΑΙ ΤΩΝ ΠΡΟΣΦΥΓΩΝ
(ΠΑΛΑΙΩΝ ΚΑΙ ΝΕΩΝ) ΠΟΥ ΒΡΙΣΚΟΝΤΑΙ ΣΤΗΝ ΕΛΛΑΔΑ
ΙΑΝΟΥΑΡΙΟΣ 2020

Δημογραφικά στοιχεία δείγματος

Χώρα Καταγωγής	ΣΥΝΟΛΟ	Φύλο		Παιδιά στην Ελλάδα			
		ΑΝΔΡΑΣ	ΓΥΝΑΙΚΑ	ΟΧΙ	ΝΑΙ		
ΑΦΓΑΝΙΣΤΑΝ	21,8%	ΑΛΒΑΝΟΙ	49%	52%	ΑΛΒΑΝΟΙ	55%	45%
ΑΛΒΑΝΙΑ	25,8%	ΓΕΩΡΓΙΑΝΟΙ	19%	81%	ΓΕΩΡΓΙΑΝΟΙ	61%	39%
ΓΕΩΡΓΙΑ	26,3%	ΑΦΓΑΝΟΙ	57%	43%	ΑΦΓΑΝΟΙ	42%	59%
ΣΥΡΙΑ	26,1%	ΣΥΡΟΙ	67%	32%	ΣΥΡΟΙ	32%	68%

Οικογενειακή Κατάσταση

	ΠΑΝΤΡΕΜΕΝΟΣ/Η	ΖΩ ΜΕ				ΑΝΥΠΑΝΤΡΟΣ/Η
		ΣΥΝΤΡΟΦΟ (ΟΧΙ ΠΑΝΤΡΕΜΕΝΟΣ)	ΧΗΡΟΣ/Α	ΧΩΡΙΣΜΕΝΟΣ-Η	ΣΕ ΔΙΑΣΤΑΣΗ	
ΑΛΒΑΝΟΙ	44%	5%	1%	6%	0%	45%
ΓΕΩΡΓΙΑΝΟΙ	53%	7%	5%	8%	2%	25%
ΑΦΓΑΝΟΙ	52%	3%	11%	5%	2%	28%
ΣΥΡΟΙ	72%	1%	5%	1%	3%	19%

Ηλικία

	18-25	26-32	33-40	41-50	51-60	61-70	71-80
ΑΛΒΑΝΟΙ	19%	31%	17%	15%	10%	7%	1%
ΓΕΩΡΓΙΑΝΟΙ	6%	21%	28%	23%	14%	9%	0%
ΑΦΓΑΝΟΙ	22%	25%	22%	18%	11%	3%	0%
ΣΥΡΟΙ	29%	34%	25%	9%	2%	1%	0%

Θρησκεία

	ΧΡΙΣΤΙΑΝΟΣ	ΜΟΥΣΟΥΛΑΜΑΝΟΣ	ΒΟΥΔΙΣΤΗΣ	ΑΛΛΗ	ΜΗ ΘΡΗΣΚΕΥΟΜΕΝΟΣ
ΑΛΒΑΝΟΙ	58,9%	8,4%	0,5%	0%	32,2%
ΓΕΩΡΓΙΑΝΟΙ	99,5%	0%	0%	0%	0,5%
ΑΦΓΑΝΟΙ	9,4%	83,6%	0%	0,6%	6,4%
ΣΥΡΟΙ	1,5%	96,6%	0%	0%	2%

Δόγμα - Χριστιανοί

	ΒΑΠΤΙΣΤΗΣ	ΚΑΘΟΛΙΚΟΣ	ΑΝΕΞΑΡΤΗΤΗ/ ΕΛΕΥΘΕΡΗ ΕΥΑΓΓΕΛΙΚΗ	ΑΝΑΤΟΛΙΚΗ ΟΡΘΟΔΟΞΗ	ΔΕΝ ΑΝΗΚΩ Ή ΤΑΥΤΙΖΟΜΑΙ ΜΕ ΚΑΝΕΝΑ ΔΟΓΜΑ	ΔΕΝ ΓΝΩΡΙΖΩ	ΠΡΟΤΙΜΩ ΝΑ ΜΗΝ ΑΝΑΦΕΡΩ
ΑΛΒΑΝΟΙ	1,7%	6,7%	0,8%	63,9%	26,9%	0%	0%
ΓΕΩΡΓΙΑΝΟΙ	0%	0%	0%	99,5%	0%	0%	0,5%
ΑΦΓΑΝΟΙ	93,8%	0%	0%	0%	0%	6,3%	0%
ΣΥΡΟΙ	0%	0%	33,3%	0%	0%	0%	66,7%

Δόγμα - Μουσουλμάνοι

	ΣΙΠΤΗΣ	ΣΟΥΝΙΤΗΣ	ΑΛΛΟ	ΔΕΝ ΑΝΗΚΩ Ή ΤΑΥΤΙΖΟΜΑΙ ΜΕ ΚΑΝΕΝΑ ΔΟΓΜΑ
ΑΛΒΑΝΟΙ	11,8%	0%	11,8%	76,5%
ΓΕΩΡΓΙΑΝΟΙ	0%	0%	0%	0%
ΑΦΓΑΝΟΙ	55,9%	42,7%	0%	1,4%
ΣΥΡΟΙ	6,6%	92,4%	0%	1%

Απασχόληση έξι μήνες πριν την άφιξη στην Ελλάδα ανά εθνική ομάδα

	ΠΛΗΡΟΥΣ ΑΠΑΣΧΟΛΗΣΗΣ ΜΙΣΘΩΤΟΣ/ ΜΙΣΘΩΤΟΣ (ΑΝΩ ΤΩΝ 30 ΩΡΩΝ / ΕΒΔΟΜΑΔΑ)	ΠΛΗΡΗΣ ΑΥΤΟΑΠΑΣΧΟΛΗΣΗ (ΑΝΩ ΤΩΝ 30 ΩΡΩΝ / ΕΒΔΟΜΑΔΑ)	ΜΙΣΘΩΤΟΣ ΜΕΡΙΚΗΣ ΑΠΑΣΧΟΛΗΣΗΣ/ ΑΠΑΣΧΟΛΟΥΜΕΝΟΣ (ΛΙΓΟΤΕΡΟ ΑΠΟ 30 ΩΡΕΣ/ ΕΒΔΟΜΑΔΑ, ΑΛΛΑ ΕΠΙΘΥΜΟΥΣΕ ΝΑ ΕΡΓΑΖΕΤΑΙ ΠΛΗΡΕΣ ΩΡΑΡΙΟ)	ΜΙΣΘΩΤΟΣ ΜΕΡΙΚΗΣ ΑΠΑΣΧΟΛΗΣΗΣ/ ΑΠΑΣΧΟΛΟΥΜΕΝΟΣ (ΛΙΓΟΤΕΡΟ ΑΠΟ 30 ΩΡΕΣ/ ΕΒΔΟΜΑΔΑ ΚΑΙ ΕΠΙΘΥΜΟΥΣΕ ΝΑ ΕΡΓΑΖΕΤΑΙ ΜΕ ΜΕΡΙΚΗ ΑΠΑΣΧΟΛΗΣΗ)	ΑΥΤΟΑΠΑΣΧΟΛΟΥΜΕΝΟΣ ΜΕΡΙΚΗΣ ΑΠΑΣΧΟΛΗΣΗΣ (ΛΙΓΟΤΕΡΟ ΑΠΟ 30 ΩΡΕΣ/ ΕΒΔΟΜΑΔΑ, ΑΛΛΑ ΕΠΙΘΥΜΟΥΣΕ ΝΑ ΕΡΓΑΖΕΤΑΙ ΠΛΗΡΕΣ ΩΡΑΡΙΟ)	ΑΥΤΟΑΠΑΣΧΟΛΟΥΜΕΝΟΣ ΜΕΡΙΚΗΣ ΑΠΑΣΧΟΛΗΣΗΣ (ΛΙΓΟΤΕΡΟ ΑΠΟ 30 ΩΡΕΣ/ ΕΒΔΟΜΑΔΑ ΚΑΙ ΕΠΙΘΥΜΟΥΣΕ ΝΑ ΕΡΓΑΖΕΤΑΙ ΜΕ ΜΕΡΙΚΗ ΑΠΑΣΧΟΛΗΣΗ)	ΦΡΟΝΤΙΔΑ ΣΠΙΤΙΟΥ/ ΟΙΚΙΑΚΑ	ΦΟΙΤΗΤΗΣ/ ΣΠΟΥΔΑΣΤΗΣ	ΑΔΥΝΑΤΗ Η ΕΡΓΑΣΙΑ (Π.Χ. ΛΟΓΩ ΑΝΑΠΗΡΙΑΣ)	ΑΝΕΡΓΟΣ ΚΑΙ ΑΝΑΖΗΤΑ ΕΡΓΑΣΙΑ	ΑΝΕΡΓΟΣ ΚΑΙ ΔΕΝ ΑΝΑΖΗΤΑ ΕΡΓΑΣΙΑ (Π.Χ. ΛΑΜΒΑΝΕΙ ΕΠΙΔΟΜΑ, ΑΝΘΡΩΠΙΣΤΙΚΗ ΒΟΗΘΕΙΑ)	ΔΓ/ΔΑ
ΑΛΒΑΝΟΙ	15,8	0	0,5	0,5	0	0	4	18,3	0,5	10,9	2	47
ΓΕΩΡΓΙΑΝΟΙ	34	5,8	4,9	1	1,9	0,5	16	15	0	16	2,9	1,9
ΑΦΓΑΝΟΙ	16,4	20,5	11,7	4,1	5,8	1,2	21,1	7,6	3,5	4,1	1,8	2,3
ΣΥΡΟΙ	15,6	6,8	4,9	2,4	5,4	10,7	21,5	9,8	3,4	8,3	2,4	8,8

Τύπος απασχόλησης έξι μήνες πριν την άφιξη στην Ελλάδα ανά εθνική ομάδα

	ΓΕΩΡΓΙΑ, ΔΑΣΟΚΟΜΙΑ, ΑΛΙΕΙΑ	ΔΙΟΙΚΗΣΗ ΕΠΙΧΕΙΡΗΣΕΩΝ ΚΑΙ ΥΠΗΡΕΣΙΕΣ ΥΠΟΣΤΗΡΙΞΗΣ	ΟΡΥΧΕΙΑ, ΛΑΤΟΜΕΙΑ ΚΑΙ ΕΠΙΧΕΙΡΗΣΕΙΣ ΚΟΙΝΗΣ ΩΦΕΛΕΙΑΣ	ΕΠΑΓΓΕΛΜΑΤΙΕΣ, ΕΠΙΣΤΗΜΟΝΕΣ, ΤΕΧΝΙΤΕΣ	ΒΙΟΜΗΧΑΝΙΑ	ΕΚΠΑΙΔΕΥΣΗ	ΚΑΤΑΣΚΕΥΕΣ	ΥΓΕΙΑ	ΛΙΑΝΙΚΟ, ΧΟΝΔΡΙΚΟ ΕΜΠΟΡΙΟ ΚΑΙ ΔΙΑΝΟΜΗ	ΔΗΜΟΣΙΑ ΔΙΟΙΚΗΣΗ ΚΑΙ ΑΜΥΝΑ	ΞΕΝΟΔΟΧΕΙΑ ΚΑΙ ΤΡΟΦΟΔΟΣΙΑ	ΤΕΧΝΕΣ, ΨΥΧΑΓΩΓΙΑ ΚΑΙ ΥΠΗΡΕΣΙΕΣ ΑΝΑΨΥΧΗΣ	ΜΕΤΑΦΟΡΕΣ, ΤΑΧΥΔΡΟΜΕΙΟ ΚΑΙ ΕΠΙΚΟΙΝΩΝΙΕΣ	ΜΗΧΑΝΙΚΗ	ΤΡΑΠΕΖΙΚΕΣ ΚΑΙ ΧΡΗΜΑΤΟ- ΠΙΣΤΩΤΙΚΕΣ ΥΠΗΡΕΣΙΕΣ	ΥΠΗΡΕΣΙΕΣ ΕΝΟΙΚΙΑΣΗΣ ΚΑΙ ΠΑΡΟΧΗΣ ΑΚΙΝΗΤΩΝ	ΑΛΛΟ
ΑΛΒΑΝΟΙ	3,5	0	0,5	0,5	4,5	1,5	0,5	0,5	1	0	0,5	0,5	1,5	0	0,5	0	1,5
ΓΕΩΡΓΙΑΝΟΙ	2,4	5,8	0,5	3,9	0,5	9,7	1,9	5,8	4,9	4,9	1	2,4	0,5	0	0	0,5	2,9
ΑΦΓΑΝΟΙ	9,4	0,6	0,6	3,5	4,1	2,9	15,2	0,6	4,1	5,8	0,6	0,6	1,8	0,6	2,9	0,6	5,8
ΣΥΡΟΙ	12,2	0,5	0	5,4	3,4	2,9	7,8	0,5	1,5	1,5	3,4	2	1,5	0,5	0	0,5	2,4

Κατοικία

	ΔΙΑΜΕΡΙΣΜΑ/ ΣΠΙΤΙ (ΜΗ ΚΟΙΝΟΧΡΗΣΤΟ)	ΔΙΑΜΕΡΙΣΜΑ/ ΣΠΙΤΙ (ΚΟΙΝΟΧΡΗΣΤΟ)	ΚΟΝΤΕΪΝΕΡ (ΙΣΟΒΟΧ)	ΑΤΥΠΗ/ ΑΝΕΠΙΣΗΜΗ ΔΟΜΗ	ΞΕΝΟΔΟΧΕΙΟ	ΑΣΤΕΓΟΣ	ΤΟΠΙΚΗ ΔΟΜΗ ΦΙΛΟΞΕΝΙΑΣ
ΑΛΒΑΝΟΙ	97	3	0	0	0	0	0
ΓΕΩΡΓΙΑΝΟΙ	72,8	27,2	0	0	0	0	0
ΑΦΓΑΝΟΙ	6,4	10,5	60,8	5,3	15,2	0,6	1,2
ΣΥΡΟΙ	4,4	5,4	87,3	0,5	1,5	0	1

Εκπαίδευση

	ΚΑΝΕΝΑ ΠΤΥΧΙΟ ΕΚΠΑΙΔΕΥΣΗΣ	ΔΗΜΟΤΙΚΟ/ ΠΡΩΤΟ- ΒΑΘΜΙΑ (6 ΕΤΗ)	ΔΕΥΤΕΡΟ- ΒΑΘΜΙΑ (9 ΕΤΗ)	ΛΥΚΕΙΟ (12 ΕΤΗ)	ΠΑΝΕΠΙΣΤΗΜΙΟ - ΠΡΟΠΤΥΧΙΑΚΟ (BA/BSC)	ΠΑΝΕΠΙΣΤΗΜΙΟ - ΜΕΤΑΠΤΥΧΙΑΚΟ (MASTER'S)	ΠΑΝΕΠΙΣΤΗΜΙΟ - ΔΙΔΑΚΤΟΡΙΚΟ (PHD)
ΑΛΒΑΝΟΙ	2	4	16	40	32	5	2
ΓΕΩΡΓΙΑΝΟΙ	1	1	2	27	57	11	2
ΑΦΓΑΝΟΙ	21	30	24	18	6	1	0
ΣΥΡΟΙ	15	31	23	17	14	1	0

Περιεχόμενα

1	ΔΗΜΟΓΡΑΦΙΚΑ.....	8
1.1.	Τόπος Γέννησης.....	10
1.2.	Τόπος Γέννησης του Βιολογικού Πατέρα.....	12
1.3.	Τόπος Γέννησης της Βιολογικής Μητέρας.....	14
1.4.	Υψηλότητα.....	16
1.5.	Είδος Άδειας Παραμονής.....	18
1.6.	Νομική Υπόσταση.....	20
1.7.	Ηλικία.....	22
1.8.	Φύλο.....	24
1.9.	Οικογενειακή Κατάσταση.....	26
1.10.	Παιδιά στην Ελλάδα.....	28
1.11.	Θρησκεία.....	30
1.12.	Χριστιανικό Δόγμα.....	32
1.13.	Μουσουλμανικό Δόγμα.....	34
1.14.	Συχνότητα εκκλησιασμού.....	36
2	ΜΕΤΑΝΑΣΤΕΥΤΙΚΗ ΕΜΠΕΙΡΙΑ.....	38
2.1.	Χρονολογία αποχώρησης από την Πατρίδα τους.....	40
2.2.	Χρονολογία Άφιξης στην Ελλάδα.....	42
2.3.	Παράγοντες που Επηρέασαν την Απόφασή τους να Έρθουν στην Ελλάδα.....	44
2.4.	Δομή στην Οποία Διαμένουν.....	50
3	ΕΚΠΑΙΔΕΥΤΙΚΑ ΠΡΟΣΟΝΤΑ ΚΑΙ ΑΠΑΣΧΟΛΗΣΗ.....	52
3.1.	Υψηλότερο Επίπεδο Εκπαίδευσης.....	54
3.2.	Κατοχή Τεκμηρίωσης Εκπαιδευτικών Προσόντων.....	56
3.3.	Καθεστώς Απασχόλησης Έξι Μήνες Πριν Φύγουν από τη Χώρα Καταγωγής τους.....	58
3.4.	Τομέας Απασχόλησης Έξι Μήνες Πριν Φύγουν από τη Χώρα Καταγωγής τους.....	60

3.5.	Τωρινή Επαγγελματική Κατάσταση.....	62
3.6.	Τομέας στον Οποίο Εργάζονται Τώρα.....	64
3.7.	Τρόπος Ανεύρεσης Τωρινής Εργασίας.....	66
3.8.	Βαθμός Ικανοποίησης από την Τωρινή Εργασία.....	68
3.9.	Κοινωνική Ασφάλιση.....	72
4	ΠΑΡΟΧΕΣ, ΕΜΠΟΔΙΑ, ΦΙΛΟΔΟΞΙΕΣ.....	74
4.1.	Τι Έχουν Κάνει από τη Στιγμή που Βρέθηκαν στην Ελλάδα.....	76
4.2.	Ποιοι Τρεις Παράγοντες Αποτελούν τα Μεγαλύτερα Εμπόδια για την Ένταξη τους στην Ελλάδα.....	82
5	ΕΜΠΕΙΡΙΕΣ ΚΑΙ ΣΤΑΣΕΙΣ.....	86
5.1.	Βαθμός Ικανοποίησης από την Παραμονή τους στη Χώρα.....	88
5.2.	Ποιον Θεωρούν Υπεύθυνο για μια Σειρά από Τομείς ως προς τη Βοήθεια των Μεταναστών στην Ελλάδα.....	92
5.3α.	Τι Έχουν Βιώσει Πριν από την Άφιξή τους στην Ελλάδα.....	96
5.3β.	Τι Έχουν Βιώσει Μετά από την Άφιξή τους στην Ελλάδα.....	100
5.4.	Εάν Έχουν Αναζητήσει Θεραπεία.....	104
5.5.	Εάν Γνωρίζουν πού θα Πρέπει να Απευθυνθούν για την Αναζήτηση Θεραπείας.....	106
5.6.	Αν Έχουν Δεκθεί οι Ίδιοι ή η Οικογένειά τους Βία, Προσβολές, Σωματική Έρευνα κ.ά.....	108
5.7.	Αν Υπάρχουν Ομάδες Ανθρώπων που τους Έχουν Κάνει να Αισθανθούν Απειλή ή Διάκριση.....	112
5.8.	Αν Υπάρχουν Ομάδες Ανθρώπων που τους Έχουν Κάνει να Αισθανθούν Ιδιαίτερα Ευπρόσδεκτοι.....	114
5.9.	Θετικός ή Αρνητικό Ρόλος μια Σειράς Παραγόντων σε Σχέση με την Τρέχουσα Κατάστασή τους στην Ελλάδα.....	116
5.10.	Ομάδες που Είχαν Θετικό ή Αρνητικό Αντίκτυπο στη Ζωή τους.....	122
5.11.	Συναισθήματα προς τους Έλληνες Πολίτες.....	126
5.12.	Συναισθήματα προς τους Άλλους Μετανάστες.....	132
5.13.	Συναισθήματα προς τους Πρόσφυγες.....	138
5.14.	Πόσο Σημαντικούς Θεωρούν μια Σειρά από Παράγοντες στην Πρόκληση Διχασμού Μεταξύ Ελλήνων Πολιτών και Μεταναστών.....	144
6	ΠΡΟΣΔΟΚΙΑ ΓΙΑ ΤΟ ΜΕΛΛΟΝ.....	148
6.1.	Εάν Σκοπεύουν να Παραμείνουν στην Ελλάδα.....	150
6.2.	Ποια Θεωρούν τα Τρία πιο Σημαντικά Συστατικά για μια Καλή Ζωή.....	152

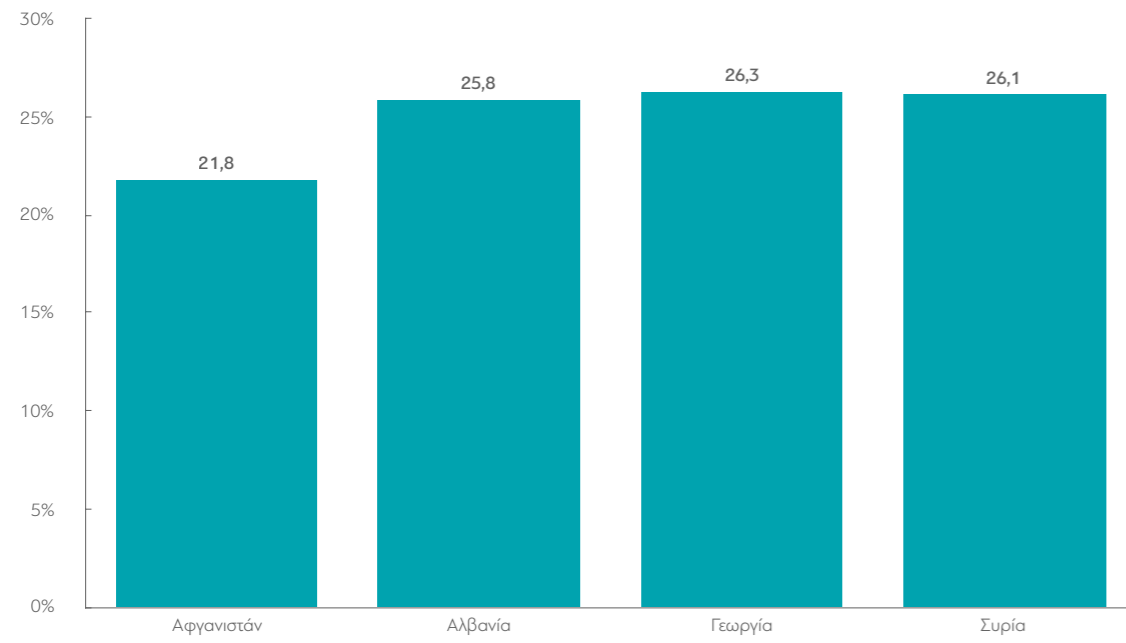
**Οι Απόψεις των Μεταναστών και των
Προσφύγων (Παλαιών και Νέων) που
Βρίσκονται στην Ελλάδα**

ΙΑΝΟΥΑΡΙΟΣ 2020

Δημογραφικά



1.1. Πού γεννήθηκαν;

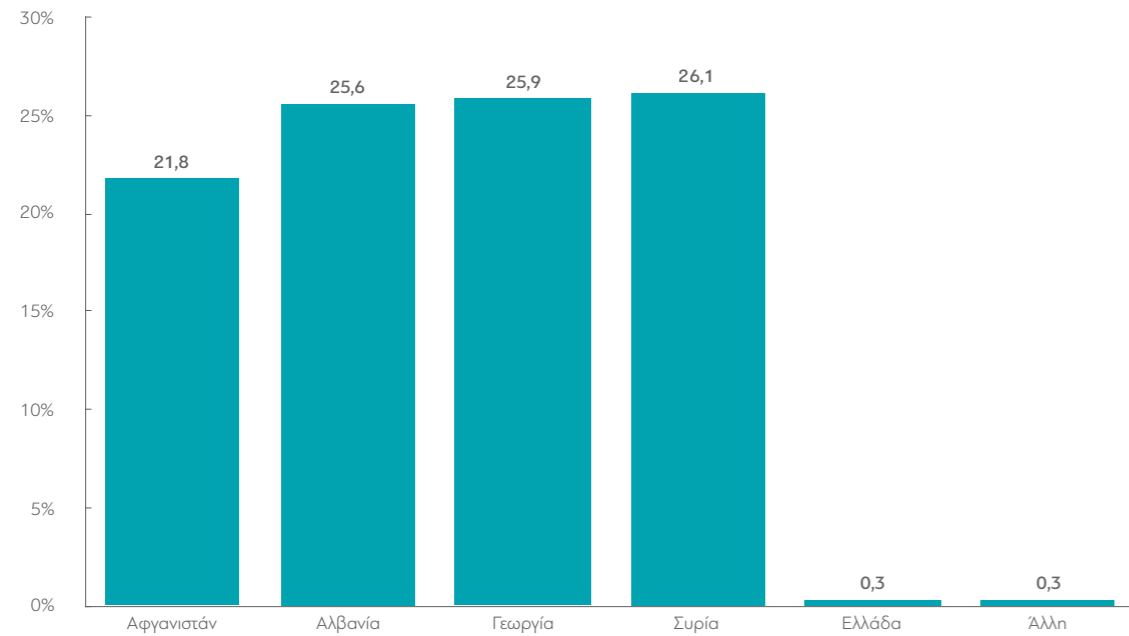


Πίνακας 1.1 Πού γεννήθηκαν;

	ΣΥΝΟΛΟ	ΑΦΓΑΝΙΚΗ ΥΠΗΚΟΟΤΗΤΑ Ή ΚΑΤΑΓΩΓΗ	ΑΛΒΑΝΙΚΗ ΥΠΗΚΟΟΤΗΤΑ Ή ΚΑΤΑΓΩΓΗ	ΓΕΩΡΓΙΑΝΗ ΥΠΗΚΟΟΤΗΤΑ Ή ΚΑΤΑΓΩΓΗ	ΣΥΡΙΑΚΗ ΥΠΗΚΟΟΤΗΤΑ Ή ΚΑΤΑΓΩΓΗ	ΝΕΟΙ ΜΕΤΑΝΑΣΤΕΣ (0-4 ΧΡΟΝΙΑ)	ΠΑΛΙΟΙ ΜΕΤΑΝΑΣΤΕΣ (5+ ΧΡΟΝΙΑ)
Αφγανιστάν	21,8	100%				43,8%	0,5%
Αλβανία	25,8		100%			0,5%	49,9%
Γεωργία	26,3			100%		2,3%	49,6%
Συρία	26,1				100%	53,4%	

	ΣΥΝΟΛΟ	ΑΝΔΡΕΣ ΝΕΟΙ ΜΕΤΑΝΑΣΤΕΣ (0-4 ΧΡΟΝΙΑ)	ΓΥΝΑΙΚΕΣ ΝΕΕΣ ΜΕΤΑΝΑΣΤΡΙΕΣ (0-4 ΧΡΟΝΙΑ)	ΑΛΛΟ ΝΕΟΙ ΜΕΤΑΝΑΣΤΕΣ (0-4 ΧΡΟΝΙΑ)	ΑΝΔΡΕΣ ΠΑΛΙΟΙ ΜΕΤΑΝΑΣΤΕΣ (5+ ΧΡΟΝΙΑ)	ΓΥΝΑΙΚΕΣ ΠΑΛΙΕΣ ΜΕΤΑΝΑΣΤΡΙΕΣ (5+ ΧΡΟΝΙΑ)
Αφγανιστάν	21,8	40,7%	49%		1,5%	
Αλβανία	25,8		1,4%		71,3%	38,7%
Γεωργία	26,3	0,8%	4,8%		27,2%	61,3%
Συρία	26,1	58,5%	44,9%	100%		

1.2. Σε ποια χώρα γεννήθηκε ο βιολογικός σου πατέρας;



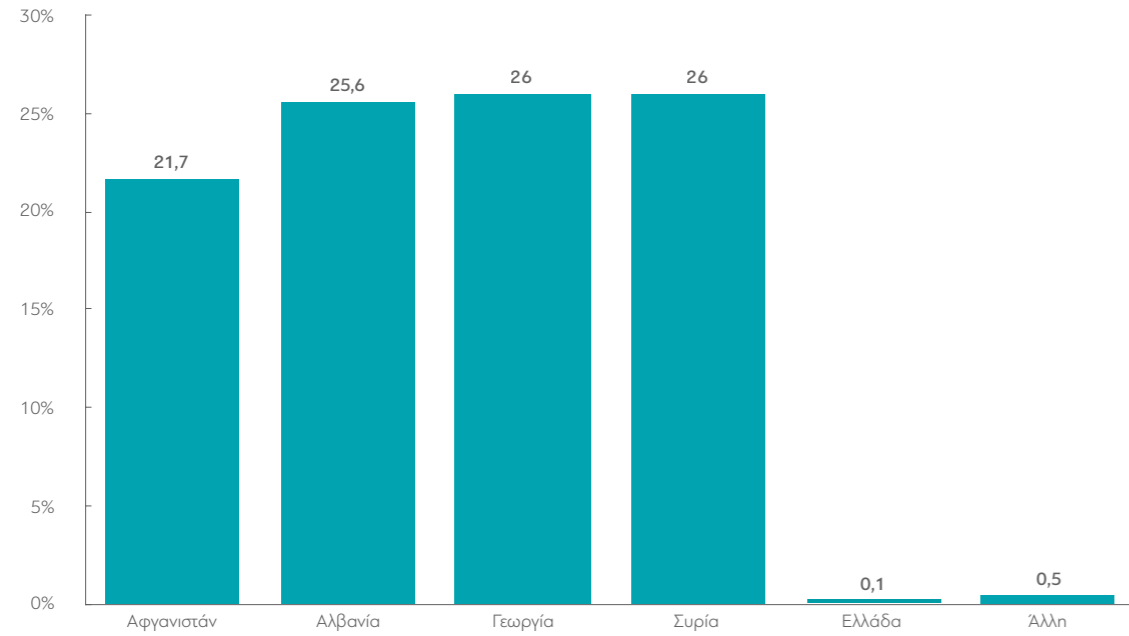
ΟΙ ΑΠΟΨΕΙΣ ΤΩΝ ΜΕΤΑΝΑΣΤΩΝ ΚΑΙ ΤΩΝ ΠΡΟΣΦΥΓΩΝ
(ΠΑΛΑΙΩΝ ΚΑΙ ΝΕΩΝ) ΠΟΥ ΒΡΙΣΚΟΝΤΑΙ ΣΤΗΝ ΕΛΛΑΔΑ
ΙΑΝΟΥΑΡΙΟΣ 2020

Πίνακας 1.2 Σε ποια χώρα γεννήθηκε ο βιολογικός σου πατέρας;

	ΣΥΝΟΛΟ	ΑΦΓΑΝΙΚΗ ΥΠΗΚΟΟΤΗΤΑ Ή ΚΑΤΑΓΩΓΗ	ΑΛΒΑΝΙΚΗ ΥΠΗΚΟΟΤΗΤΑ Ή ΚΑΤΑΓΩΓΗ	ΓΕΩΡΓΙΑΝΗ ΥΠΗΚΟΟΤΗΤΑ Ή ΚΑΤΑΓΩΓΗ	ΣΥΡΙΑΚΗ ΥΠΗΚΟΟΤΗΤΑ Ή ΚΑΤΑΓΩΓΗ	ΝΕΟΙ ΜΕΤΑΝΑΣΤΕΣ (0-4 ΧΡΟΝΙΑ)	ΠΑΛΙΟΙ ΜΕΤΑΝΑΣΤΕΣ (5+ ΧΡΟΝΙΑ)
Αφγανιστάν	21,8	100%				43,8%	0,5%
Αλβανία	25,6		99,5%			0,5%	49,6%
Γεωργία	25,9			98,5%		2,3%	48,9%
Συρία	26,1				100%	53,4%	
Ελλάδα	0,3		0,5%	0,5%			0,5%
Άλλη	0,3			1%			0,5%

	ΣΥΝΟΛΟ	ΑΝΔΡΕΣ ΝΕΟΙ ΜΕΤΑΝΑΣΤΕΣ (0-4 ΧΡΟΝΙΑ)	ΓΥΝΑΙΚΕΣ ΝΕΕΣ ΜΕΤΑΝΑΣΤΡΙΕΣ (0-4 ΧΡΟΝΙΑ)	ΑΛΛΟ ΝΕΟΙ ΜΕΤΑΝΑΣΤΕΣ (0-4 ΧΡΟΝΙΑ)	ΑΝΔΡΕΣ ΠΑΛΙΟΙ ΜΕΤΑΝΑΣΤΕΣ (5+ ΧΡΟΝΙΑ)	ΓΥΝΑΙΚΕΣ ΠΑΛΙΕΣ ΜΕΤΑΝΑΣΤΡΙΕΣ (5+ ΧΡΟΝΙΑ)
Αφγανιστάν	21,8	40,7%	49%		1,5%	
Αλβανία	25,6		1,4%		70,6%	38,7%
Γεωργία	25,9	0,8%	4,8%		26,5%	60,5%
Συρία	26,1	58,5%	44,9%	100%		
Ελλάδα	0,3				0,7%	0,4%
Άλλη	0,3				0,7%	0,4%

1.3. Σε ποια χώρα γεννήθηκε η βιολογική σου μητέρα;



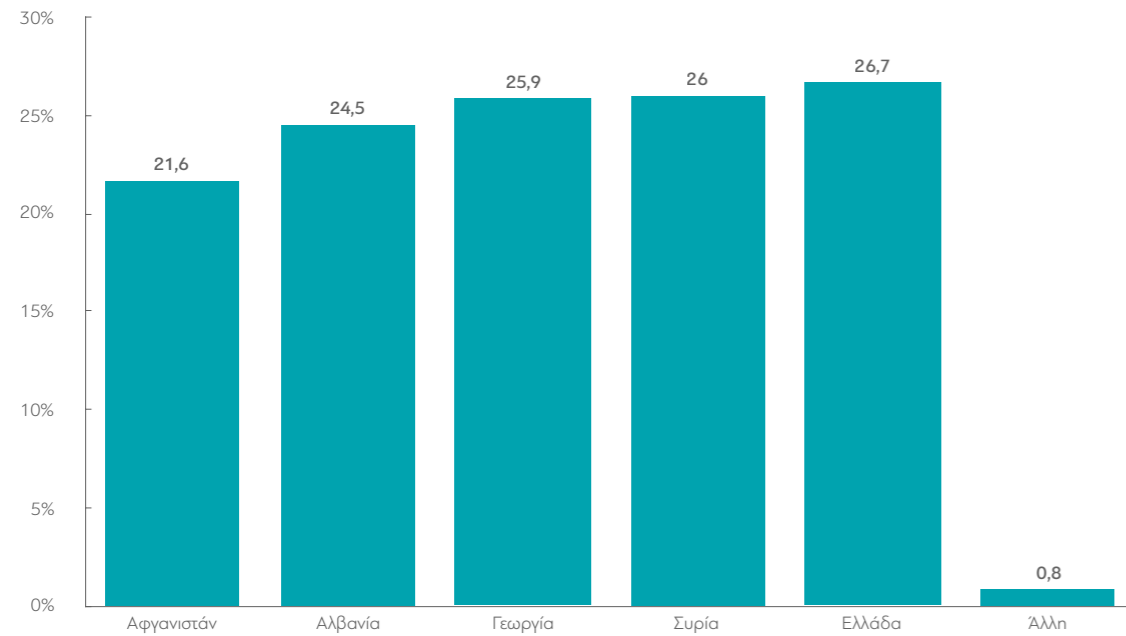
ΟΙ ΑΠΟΦΕΙΣ ΤΩΝ ΜΕΤΑΝΑΣΤΩΝ ΚΑΙ ΤΩΝ ΠΡΟΣΦΥΓΩΝ
(ΠΑΛΑΙΩΝ ΚΑΙ ΝΕΩΝ) ΠΟΥ ΒΡΙΣΚΟΝΤΑΙ ΣΤΗΝ ΕΛΛΑΔΑ
ΙΑΝΟΥΑΡΙΟΣ 2020

Πίνακας 1.3 Σε ποια χώρα γεννήθηκε η βιολογική σου μητέρα;

	ΣΥΝΟΛΟ	ΑΦΓΑΝΙΚΗ ΥΠΗΚΟΟΤΗΤΑ Ή ΚΑΤΑΓΩΓΗ	ΑΛΒΑΝΙΚΗ ΥΠΗΚΟΟΤΗΤΑ Ή ΚΑΤΑΓΩΓΗ	ΓΕΩΡΓΙΑΝΗ ΥΠΗΚΟΟΤΗΤΑ Ή ΚΑΤΑΓΩΓΗ	ΣΥΡΙΑΚΗ ΥΠΗΚΟΟΤΗΤΑ Ή ΚΑΤΑΓΩΓΗ	ΝΕΟΙ ΜΕΤΑΝΑΣΤΕΣ (0-4 ΧΡΟΝΙΑ)	ΠΑΛΙΟΙ ΜΕΤΑΝΑΣΤΕΣ (5+ ΧΡΟΝΙΑ)
Αφγανιστάν	21,7	99,4%				43,5%	0,5%
Αλβανία	25,6		99,5%			0,5%	49,6%
Γεωργία	26,0		0,5%	98,5%		2,3%	49,1%
Συρία	26,0				99,5%	53,1%	
Ελλάδα	0,1			0,5%			0,3%
Άλλη	0,5	0,6%		1%	0,5%	0,5%	0,5%

	ΣΥΝΟΛΟ	ΑΝΔΡΕΣ ΝΕΟΙ ΜΕΤΑΝΑΣΤΕΣ (0-4 ΧΡΟΝΙΑ)	ΓΥΝΑΙΚΕΣ ΝΕΕΣ ΜΕΤΑΝΑΣΤΡΙΕΣ (0-4 ΧΡΟΝΙΑ)	ΑΛΛΟ ΝΕΟΙ ΜΕΤΑΝΑΣΤΕΣ (0-4 ΧΡΟΝΙΑ)	ΑΝΔΡΕΣ ΠΑΛΙΟΙ ΜΕΤΑΝΑΣΤΕΣ (5+ ΧΡΟΝΙΑ)	ΓΥΝΑΙΚΕΣ ΠΑΛΙΕΣ ΜΕΤΑΝΑΣΤΡΙΕΣ (5+ ΧΡΟΝΙΑ)
Αφγανιστάν	21,7	40,7%	48,3%		1,5%	
Αλβανία	25,6		1,4%		70,6%	38,7%
Γεωργία	26,0	0,8%	4,8%		27,9%	60,2%
Συρία	26,0	58,5%	44,2%	100%		
Ελλάδα	0,1		1,4%			0,4%
Άλλη	0,5					0,8%

1.4. Ποια από τις ακόλουθες υπηκοότητες έχεις; [Επίλεξε όλες όσες ταιριάζουν]



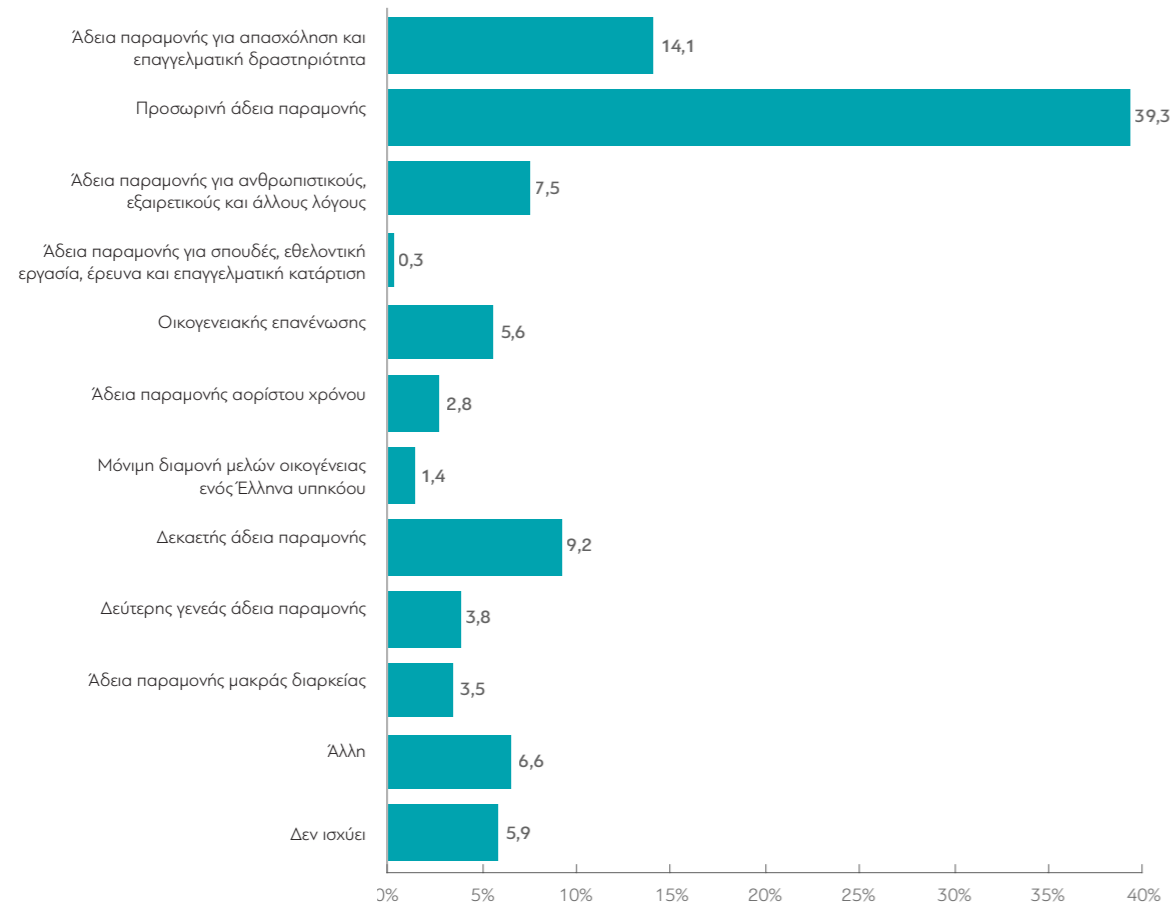
ΟΙ ΑΠΟΦΕΙΣ ΤΩΝ ΜΕΤΑΝΑΣΤΩΝ ΚΑΙ ΤΩΝ ΠΡΟΣΦΥΓΩΝ
(ΠΑΛΑΙΩΝ ΚΑΙ ΝΕΩΝ) ΠΟΥ ΒΡΙΣΚΟΝΤΑΙ ΣΤΗΝ ΕΛΛΑΔΑ
ΙΑΝΟΥΑΡΙΟΣ 2020

Πίνακας 1.4 Ποια από τις ακόλουθες υπηκοότητες έχεις; [Επίλεξε όλες όσες ταιριάζουν]

	ΣΥΝΟΛΟ	ΑΦΓΑΝΙΚΗ ΥΠΗΚΟΟΤΗΤΑ Ή ΚΑΤΑΓΩΓΗ	ΑΛΒΑΝΙΚΗ ΥΠΗΚΟΟΤΗΤΑ Ή ΚΑΤΑΓΩΓΗ	ΓΕΩΡΓΙΑΝΗ ΥΠΗΚΟΟΤΗΤΑ Ή ΚΑΤΑΓΩΓΗ	ΣΥΡΙΑΚΗ ΥΠΗΚΟΟΤΗΤΑ Ή ΚΑΤΑΓΩΓΗ	ΝΕΟΙ ΜΕΤΑΝΑΣΤΕΣ (0-4 ΧΡΟΝΙΑ)	ΠΑΛΙΟΙ ΜΕΤΑΝΑΣΤΕΣ (5+ ΧΡΟΝΙΑ)
Αφγανιστάν	21,6	98,8%				43,2%	0,5%
Αλβανία	24,5		95%			0,5%	47,4%
Γεωργία	25,9			98,5%		2,3%	48,9%
Συρία	26,0				99,5%	53,1%	
Ελλάδα	26,7	55,6%	51,5%	3,9%	1%	25,3%	27,7%
Άλλη	0,8	3,5%				1%	0,5%

	ΣΥΝΟΛΟ	ΑΝΔΡΕΣ ΝΕΟΙ ΜΕΤΑΝΑΣΤΕΣ (0-4 ΧΡΟΝΙΑ)	ΓΥΝΑΙΚΕΣ ΝΕΕΣ ΜΕΤΑΝΑΣΤΡΙΕΣ (0-4 ΧΡΟΝΙΑ)	ΑΛΛΟ ΝΕΟΙ ΜΕΤΑΝΑΣΤΕΣ (0-4 ΧΡΟΝΙΑ)	ΑΝΔΡΕΣ ΠΑΛΙΟΙ ΜΕΤΑΝΑΣΤΕΣ (5+ ΧΡΟΝΙΑ)	ΓΥΝΑΙΚΕΣ ΠΑΛΙΕΣ ΜΕΤΑΝΑΣΤΡΙΕΣ (5+ ΧΡΟΝΙΑ)
Αφγανιστάν	21,6	40,3%	48,3%		1,5%	
Αλβανία	24,5		1,4%		68,4%	36,4%
Γεωργία	25,9	0,8%	4,8%		26,5%	60,5%
Συρία	26,0	58,5%	44,2%	100%		
Ελλάδα	26,7	24,2%	27,2%		33,1%	24,9%
Άλλη	0,8	1,3%	0,7%		1,5%	

1.5. Τι είδους άδεια παραμονής έχεις;

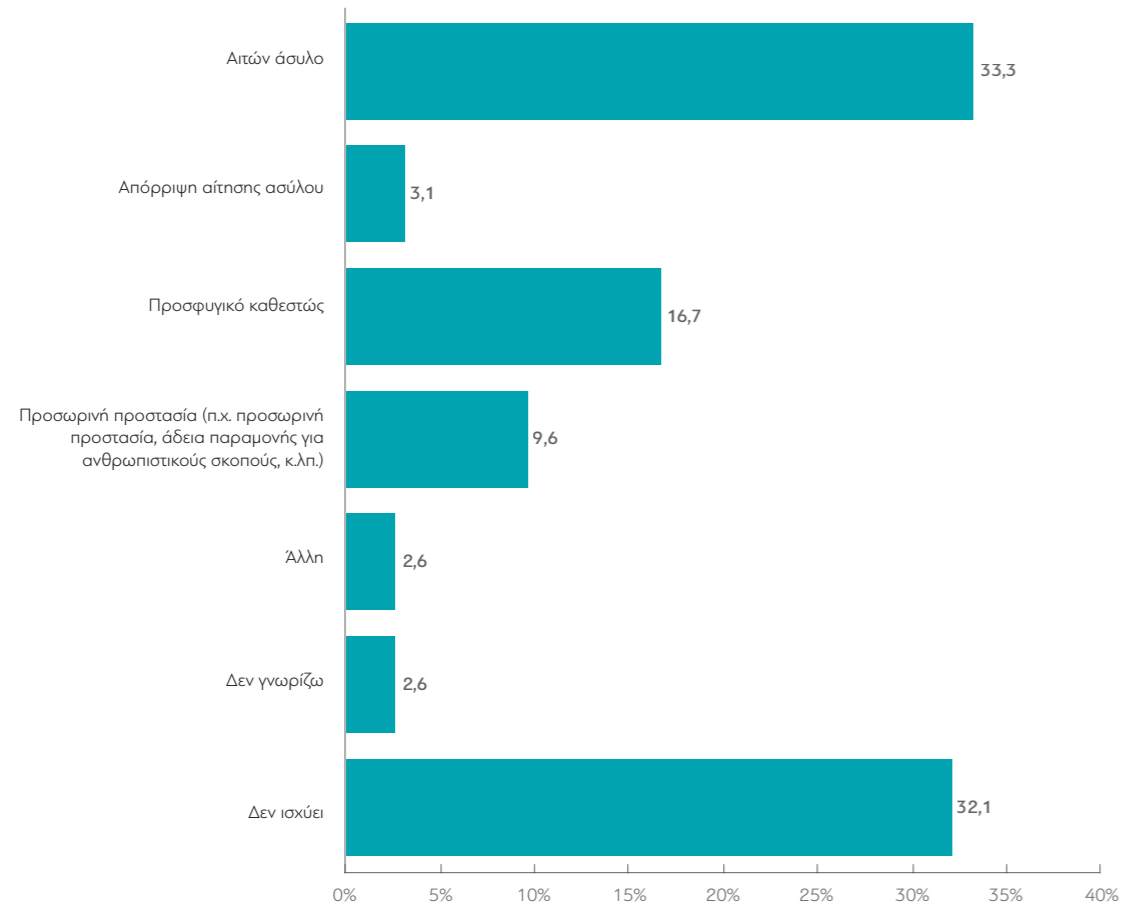


Πίνακας 1.5 Τι είδους άδεια παραμονής έχεις;

	ΣΥΝΟΛΟ	ΑΦΓΑΝΙΚΗ ΥΠΗΚΟΟΤΗΤΑ Ή ΚΑΤΑΓΩΓΗ	ΑΛΒΑΝΙΚΗ ΥΠΗΚΟΟΤΗΤΑ Ή ΚΑΤΑΓΩΓΗ	ΓΕΩΡΓΙΑΝΗ ΥΠΗΚΟΟΤΗΤΑ Ή ΚΑΤΑΓΩΓΗ	ΣΥΡΙΑΚΗ ΥΠΗΚΟΟΤΗΤΑ Ή ΚΑΤΑΓΩΓΗ	ΝΕΟΙ ΜΕΤΑΝΑΣΤΕΣ (0-4 ΧΡΟΝΙΑ)	ΠΑΛΙΟΙ ΜΕΤΑΝΑΣΤΕΣ (5+ ΧΡΟΝΙΑ)
Άδεια παραμονής για απασχόληση και επαγγελματική δραστηριότητα	14,1	1,3%	7,1%	24,2%	12,3%	10,5%	17,8%
Προσωρινή άδεια παραμονής	39,3	59,2%	6,1%	16,7%	70%	65,9%	12,9%
Άδεια παραμονής για ανθρωπιστικούς, εξαιρετικούς και άλλους λόγους	7,5		1%	12,1%	8,9%	6,6%	8,4%
Άδεια παραμονής για σπουδές, εθελοντική εργασία, έρευνα και επαγγελματική κατάρτιση	0,3			1%			0,7%
Οικογενειακής επανένωσης	5,6	21,1%	1%	4,5%	3%	8%	3,1%
Άδεια παραμονής αορίστου χρόνου	2,8	9,2%	5,1%	1,5%	0,5%	2,8%	2,8%
Μόνιμη διαμονή μελών οικογένειας ενός Έλληνα υπηκόου	1,4		6,1%	0,5%	0,5%	0,3%	2,4%
Δεκαετής άδεια παραμονής	9,2		42,9%	5,6%		0,3%	18,1%
Δεύτερης γενεάς άδεια παραμονής	3,8		18,4%		2%	1,4%	5,9%
Άδεια παραμονής μακράς διάρκειας	3,5	1,3%	10,2%	2,5%	2%	1,7%	5,2%
Άλλη	6,6	1,3%		18,2%	0,5%	0,7%	12,5%
Δεν ισχύει	5,9	6,6%	2%	13,1%	0,5%	1,7%	10,1%

	ΣΥΝΟΛΟ	ΑΝΔΡΕΣ ΝΕΟΙ ΜΕΤΑΝΑΣΤΕΣ (0-4 ΧΡΟΝΙΑ)	ΓΥΝΑΙΚΕΣ ΝΕΕΣ ΜΕΤΑΝΑΣΤΡΙΕΣ (0-4 ΧΡΟΝΙΑ)	ΑΛΛΟ ΝΕΟΙ ΜΕΤΑΝΑΣΤΕΣ (0-4 ΧΡΟΝΙΑ)	ΑΝΔΡΕΣ ΠΑΛΙΟΙ ΜΕΤΑΝΑΣΤΕΣ (5+ ΧΡΟΝΙΑ)	ΓΥΝΑΙΚΕΣ ΠΑΛΙΕΣ ΜΕΤΑΝΑΣΤΡΙΕΣ (5+ ΧΡΟΝΙΑ)
Άδεια παραμονής για απασχόληση και επαγγελματική δραστηριότητα	14,1	10,6%	10,3%		22%	15,8%
Προσωρινή άδεια παραμονής	39,3	67,6%	62,6%	100%	14,3%	12,2%
Άδεια παραμονής για ανθρωπιστικούς, εξαιρετικούς και άλλους λόγους	7,5	6,7%	6,5%		2,2%	11,2%
Άδεια παραμονής για σπουδές, εθελοντική εργασία, έρευνα και επαγγελματική κατάρτιση	0,3				1,1%	0,5%
Οικογενειακής επανένωσης	5,6	7,3%	9,3%		1,1%	4,1%
Άδεια παραμονής αορίστου χρόνου	2,8	2,2%	3,7%		4,4%	2%
Μόνιμη διαμονή μελών οικογένειας ενός Έλληνα υπηκόου	1,4		0,9%		2,2%	2,6%
Δεκαετής άδεια παραμονής	9,2		0,9%		29,7%	12,8%
Δεύτερης γενεάς άδεια παραμονής	3,8	2,2%			12,1%	3,1%
Άδεια παραμονής μακράς διάρκειας	3,5	1,7%	1,9%		3,3%	6,1%
Άλλη	6,6	0,6%	0,9%		1,1%	17,9%
Δεν ισχύει	5,9	1,1%	2,8%		6,6%	11,7%

1.6. Ποια είναι η νομική σας υπόσταση;

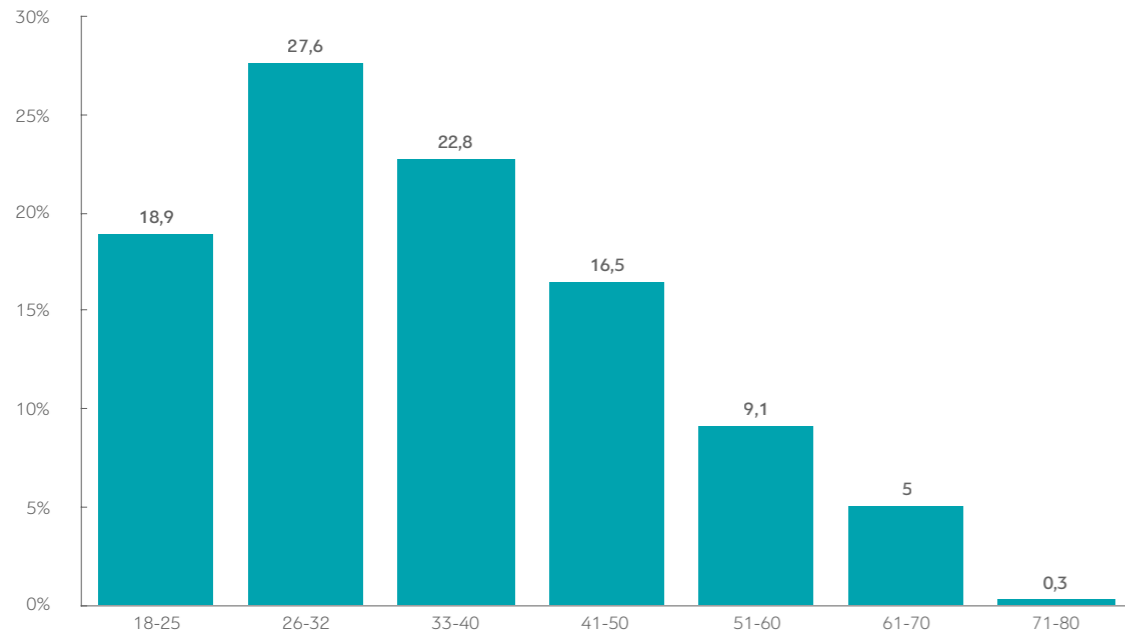


Πίνακας 1.6 Ποια είναι η νομική σας υπόσταση;

	ΣΥΝΟΛΟ	ΑΦΓΑΝΙΚΗ ΥΠΗΚΟΟΤΗΤΑ Ή ΚΑΤΑΓΩΓΗ	ΑΛΒΑΝΙΚΗ ΥΠΗΚΟΟΤΗΤΑ Ή ΚΑΤΑΓΩΓΗ	ΓΕΩΡΓΙΑΝΗ ΥΠΗΚΟΟΤΗΤΑ Ή ΚΑΤΑΓΩΓΗ	ΣΥΡΙΑΚΗ ΥΠΗΚΟΟΤΗΤΑ Ή ΚΑΤΑΓΩΓΗ	ΝΕΟΙ ΜΕΤΑΝΑΣΤΕΣ (0-4 ΧΡΟΝΙΑ)	ΠΑΛΙΟΙ ΜΕΤΑΝΑΣΤΕΣ (5+ ΧΡΟΝΙΑ)
Αιτών άσυλο	33,3	63,2%		15,7%	55,2%	56,8%	9,8%
Απόρριψη αίτησης ασύλου	3,1	15,8%		0,5%	2,5%	5,6%	0,7%
Προσφυγικό καθεστώς	16,7	19,7%		0,5%	39,4%	33,1%	0,3%
Προσωρινή προστασία (π.κ. προσωρινή προστασία, άδεια παραμονής για ανθρωπιστικούς σκοπούς, κ.λπ.)	9,6		2%	25,4%	1,5%	2,4%	16,8%
Άλλη	2,6		6,1%	4,6%			5,2%
Δεν γνωρίζω	2,6	1,3%	10,2%	1,5%	0,5%	0,3%	4,9%
Δεν ισχύει	32,1		81,6%	51,8%	1%	1,7%	62,2%

	ΣΥΝΟΛΟ	ΑΝΔΡΕΣ ΝΕΟΙ ΜΕΤΑΝΑΣΤΕΣ (0-4 ΧΡΟΝΙΑ)	ΓΥΝΑΙΚΕΣ ΝΕΕΣ ΜΕΤΑΝΑΣΤΡΙΕΣ (0-4 ΧΡΟΝΙΑ)	ΑΛΛΟ ΝΕΟΙ ΜΕΤΑΝΑΣΤΕΣ (0-4 ΧΡΟΝΙΑ)	ΑΝΔΡΕΣ ΠΑΛΙΟΙ ΜΕΤΑΝΑΣΤΕΣ (5+ ΧΡΟΝΙΑ)	ΓΥΝΑΙΚΕΣ ΠΑΛΙΕΣ ΜΕΤΑΝΑΣΤΡΙΕΣ (5+ ΧΡΟΝΙΑ)
Αιτών άσυλο	33,3	52%	65,4%		6,6%	11,3%
Απόρριψη αίτησης ασύλου	3,1	5,6%	5,6%		1,1%	0,5%
Προσφυγικό καθεστώς	16,7	38,5%	24,3%			0,5%
Προσωρινή προστασία (π.κ. προσωρινή προστασία, άδεια παραμονής για ανθρωπιστικούς σκοπούς, κ.λπ.)	9,6	1,7%	2,8%	100%	12,1%	19%
Άλλη	2,6				4,4%	5,6%
Δεν γνωρίζω	2,6	0,6%			6,6%	4,1%
Δεν ισχύει	32,1	1,7%	1,9%		69,2%	59%

1.7. Ποια είναι η ηλικία σου;

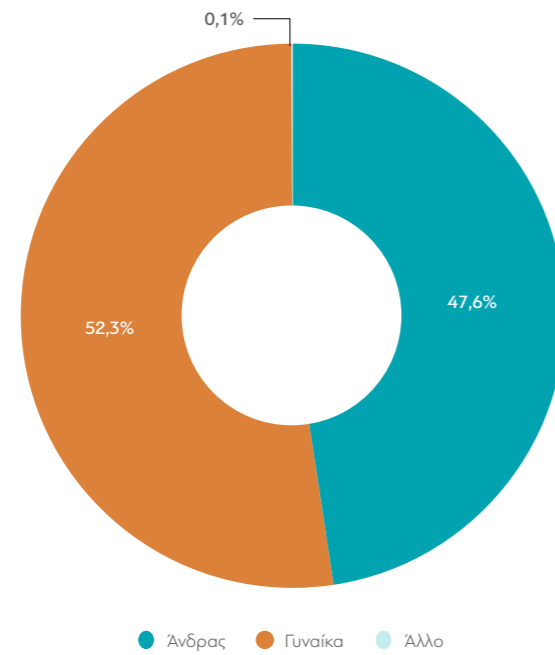


Πίνακας 1.7 Ποια είναι η ηλικία σου;

	ΣΥΝΟΛΟ	ΑΦΓΑΝΙΚΗ ΥΠΗΚΟΟΤΗΤΑ Ή ΚΑΤΑΓΩΓΗ	ΑΛΒΑΝΙΚΗ ΥΠΗΚΟΟΤΗΤΑ Ή ΚΑΤΑΓΩΓΗ	ΓΕΩΡΓΙΑΝΗ ΥΠΗΚΟΟΤΗΤΑ Ή ΚΑΤΑΓΩΓΗ	ΣΥΡΙΑΚΗ ΥΠΗΚΟΟΤΗΤΑ Ή ΚΑΤΑΓΩΓΗ	ΝΕΟΙ ΜΕΤΑΝΑΣΤΕΣ (0-4 ΧΡΟΝΙΑ)	ΠΑΛΙΟΙ ΜΕΤΑΝΑΣΤΕΣ (5+ ΧΡΟΝΙΑ)
18-25	18,9	22,2%	18,8%	5,8%	29,3%	26,3%	11,3%
26-32	27,6	24,6%	30,7%	20,9%	33,7%	28,9%	26,2%
33-40	22,8	21,6%	16,8%	27,7%	24,9%	23,4%	22,4%
41-50	16,5	18,1%	15,3%	23,3%	9,3%	13,3%	19,6%
51-60	9,1	10,5%	10,4%	13,6%	2%	6,3%	11,8%
61-70	5	2,9%	6,9%	8,7%	1%	1,8%	8,1%
71-80	0,3		1%				0,5%

	ΣΥΝΟΛΟ	ΑΝΔΡΕΣ ΝΕΟΙ ΜΕΤΑΝΑΣΤΕΣ (0-4 ΧΡΟΝΙΑ)	ΓΥΝΑΙΚΕΣ ΝΕΕΣ ΜΕΤΑΝΑΣΤΡΙΕΣ (0-4 ΧΡΟΝΙΑ)	ΆΛΛΟ ΝΕΟΙ ΜΕΤΑΝΑΣΤΕΣ (0-4 ΧΡΟΝΙΑ)	ΑΝΔΡΕΣ ΠΑΛΙΟΙ ΜΕΤΑΝΑΣΤΕΣ (5+ ΧΡΟΝΙΑ)	ΓΥΝΑΙΚΕΣ ΠΑΛΙΕΣ ΜΕΤΑΝΑΣΤΡΙΕΣ (5+ ΧΡΟΝΙΑ)
18-25	18,9	24,6%	29,3%		11%	11,5%
26-32	27,6	29,7%	27,9%		37,5%	20,3%
33-40	22,8	26,7%	17,7%	100%	19,9%	23,8%
41-50	16,5	12,7%	14,3%		17,6%	20,7%
51-60	9,1	4,2%	9,5%		8,1%	13,8%
61-70	5	2,1%	1,4%		4,4%	10%
71-80	0,3				1,5%	

1.8. Φύλο

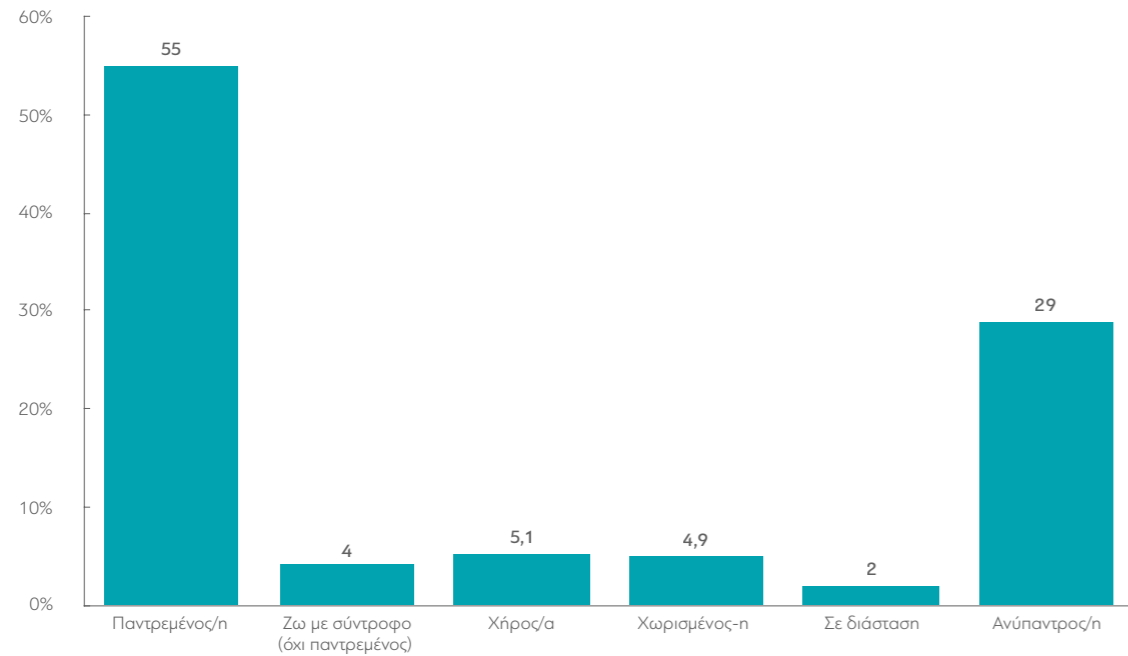


Πίνακας 1.8 Φύλο

	ΣΥΝΟΛΟ	ΑΦΓΑΝΙΚΗ ΥΠΗΚΟΟΤΗΤΑ Ή ΚΑΤΑΓΩΓΗ	ΑΛΒΑΝΙΚΗ ΥΠΗΚΟΟΤΗΤΑ Ή ΚΑΤΑΓΩΓΗ	ΓΕΩΡΓΙΑΝΗ ΥΠΗΚΟΟΤΗΤΑ Ή ΚΑΤΑΓΩΓΗ	ΣΥΡΙΑΚΗ ΥΠΗΚΟΟΤΗΤΑ Ή ΚΑΤΑΓΩΓΗ	ΝΕΟΙ ΜΕΤΑΝΑΣΤΕΣ (0-4 ΧΡΟΝΙΑ)	ΠΑΛΙΟΙ ΜΕΤΑΝΑΣΤΕΣ (5+ ΧΡΟΝΙΑ)
Άνδρας	47,6	57,3%	48,5%	18,9%	67,3%	61,5%	34,3%
Γυναίκα	52,3	42,7%	51,5%	81,1%	32,2%	38,3%	65,7%
Άλλο	0,1				0,5%	0,3%	

	ΣΥΝΟΛΟ	ΑΝΔΡΕΣ ΝΕΟΙ ΜΕΤΑΝΑΣΤΕΣ (0-4 ΧΡΟΝΙΑ)	ΓΥΝΑΙΚΕΣ ΝΕΕΣ ΜΕΤΑΝΑΣΤΡΙΕΣ (0-4 ΧΡΟΝΙΑ)	ΑΛΛΟ ΝΕΟΙ ΜΕΤΑΝΑΣΤΕΣ (0-4 ΧΡΟΝΙΑ)	ΑΝΔΡΕΣ ΠΑΛΙΟΙ ΜΕΤΑΝΑΣΤΕΣ (5+ ΧΡΟΝΙΑ)	ΓΥΝΑΙΚΕΣ ΠΑΛΙΕΣ ΜΕΤΑΝΑΣΤΡΙΕΣ (5+ ΧΡΟΝΙΑ)
Άνδρας	47,6	100%			100%	
Γυναίκα	52,3		100%			100%
Άλλο	0,1			100%		

1.9. Ποια είναι η οικογενειακή σου κατάσταση;

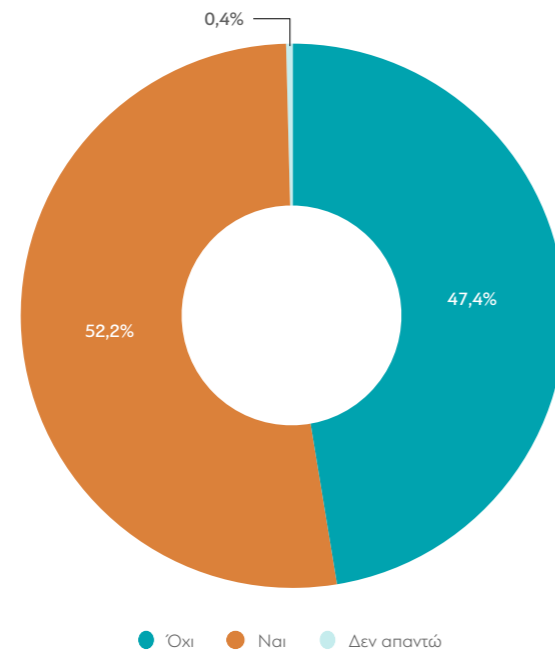


Πίνακας 1.9 Ποια είναι η οικογενειακή σου κατάσταση;

	ΣΥΝΟΛΟ	ΑΦΓΑΝΙΚΗ ΥΠΗΚΟΟΤΗΤΑ Ή ΚΑΤΑΓΩΓΗ	ΑΛΒΑΝΙΚΗ ΥΠΗΚΟΟΤΗΤΑ Ή ΚΑΤΑΓΩΓΗ	ΓΕΩΡΓΙΑΝΗ ΥΠΗΚΟΟΤΗΤΑ Ή ΚΑΤΑΓΩΓΗ	ΣΥΡΙΑΚΗ ΥΠΗΚΟΟΤΗΤΑ Ή ΚΑΤΑΓΩΓΗ	ΝΕΟΙ ΜΕΤΑΝΑΣΤΕΣ (0-4 ΧΡΟΝΙΑ)	ΠΑΛΙΟΙ ΜΕΤΑΝΑΣΤΕΣ (5+ ΧΡΟΝΙΑ)
Παντρεμένος/η	55	51,5%	43,6%	52,7%	71,7%	62,9%	47,9%
Ζω με σύντροφο (όχι παντρεμένος)	4	2,9%	5,4%	6,8%	0,5%	1,8%	6%
Χήρος/α	5,1	10,5%	0,5%	5,4%	4,9%	7,6%	2,8%
Χωρισμένος-η	4,9	5,3%	5,9%	7,8%	0,5%	2,3%	7,1%
Σε διάσταση	2	2,3%		2,4%	3,4%	2,6%	1,5%
Ανύπαντρος/η	29	27,5%	44,6%	24,9%	19%	22,7%	34,8%

	ΣΥΝΟΛΟ	ΑΝΔΡΕΣ ΝΕΟΙ ΜΕΤΑΝΑΣΤΕΣ (0-4 ΧΡΟΝΙΑ)	ΓΥΝΑΙΚΕΣ ΝΕΕΣ ΜΕΤΑΝΑΣΤΡΙΕΣ (0-4 ΧΡΟΝΙΑ)	ΑΛΛΟ ΝΕΟΙ ΜΕΤΑΝΑΣΤΕΣ (0-4 ΧΡΟΝΙΑ)	ΑΝΔΡΕΣ ΠΑΛΙΟΙ ΜΕΤΑΝΑΣΤΕΣ (5+ ΧΡΟΝΙΑ)	ΓΥΝΑΙΚΕΣ ΠΑΛΙΕΣ ΜΕΤΑΝΑΣΤΡΙΕΣ (5+ ΧΡΟΝΙΑ)
Παντρεμένος/η	55	60,6%	67,1%		47,1%	48,3%
Ζω με σύντροφο (όχι παντρεμένος)	4	2,5%	0,7%		8,1%	5%
Χήρος/α	5,1	3%	15,1%			4,2%
Χωρισμένος-η/	4,9	1,7%	3,4%		1,5%	10%
Σε διάσταση	2	2,1%	3,4%		0,7%	1,9%
Ανύπαντρος/η	29	30,1%	10,3%	100%	42,6%	30,7%

1.10. Έχεις παιδιά μαζί σου εδώ στην Ελλάδα;

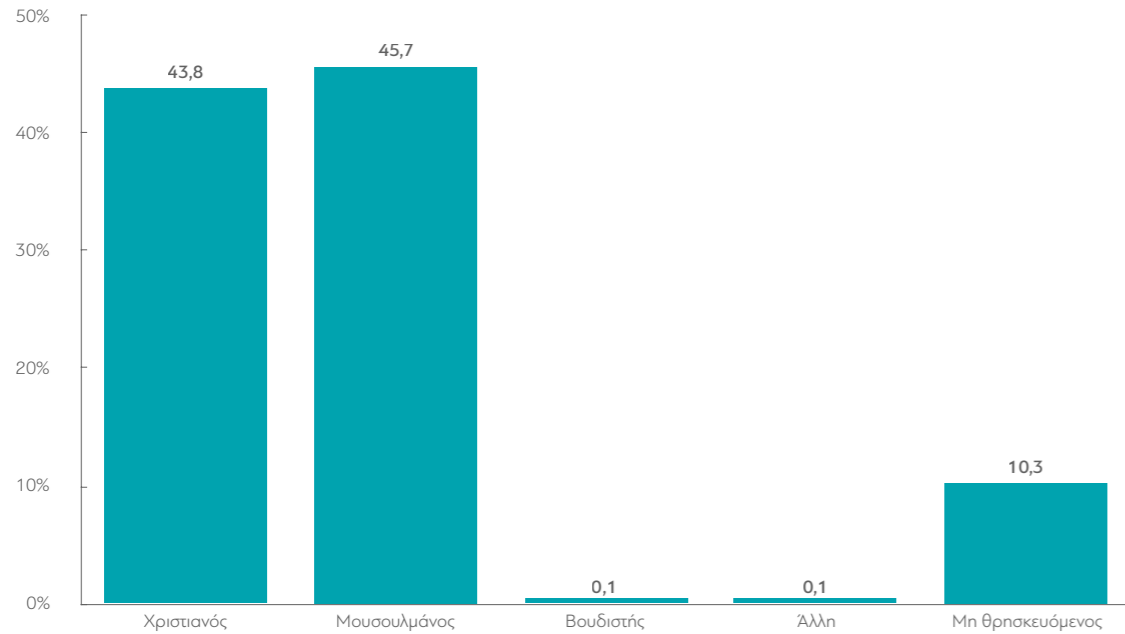


Πίνακας 1.10 Έχεις παιδιά μαζί σου εδώ στην Ελλάδα;

	ΣΥΝΟΛΟ	ΑΦΓΑΝΙΚΗ ΥΠΗΚΟΟΤΗΤΑ Ή ΚΑΤΑΓΩΓΗ	ΑΛΒΑΝΙΚΗ ΥΠΗΚΟΟΤΗΤΑ Ή ΚΑΤΑΓΩΓΗ	ΓΕΩΡΓΙΑΝΗ ΥΠΗΚΟΟΤΗΤΑ Ή ΚΑΤΑΓΩΓΗ	ΣΥΡΙΑΚΗ ΥΠΗΚΟΟΤΗΤΑ Ή ΚΑΤΑΓΩΓΗ	ΝΕΟΙ ΜΕΤΑΝΑΣΤΕΣ (0-4 ΧΡΟΝΙΑ)	ΠΑΛΙΟΙ ΜΕΤΑΝΑΣΤΕΣ (5+ ΧΡΟΝΙΑ)
Όχι	47,4	41,5%	54,5%	60,7%	32,2%	36,5%	57,7%
Ναι	52,2	58,5%	44,6%	38,8%	67,8%	63,5%	41,6%
Δεν απαντώ	0,4		1%	0,5%			0,8%

	ΣΥΝΟΛΟ	ΑΝΔΡΕΣ ΝΕΟΙ ΜΕΤΑΝΑΣΤΕΣ (0-4 ΧΡΟΝΙΑ)	ΓΥΝΑΙΚΕΣ ΝΕΕΣ ΜΕΤΑΝΑΣΤΡΙΕΣ (0-4 ΧΡΟΝΙΑ)	ΑΛΛΟ ΝΕΟΙ ΜΕΤΑΝΑΣΤΕΣ (0-4 ΧΡΟΝΙΑ)	ΑΝΔΡΕΣ ΠΑΛΙΟΙ ΜΕΤΑΝΑΣΤΕΣ (5+ ΧΡΟΝΙΑ)	ΓΥΝΑΙΚΕΣ ΠΑΛΙΕΣ ΜΕΤΑΝΑΣΤΡΙΕΣ (5+ ΧΡΟΝΙΑ)
Όχι	47,4	45,8%	21,1%	100%	56,6%	58,2%
Ναι	52,2	54,2%	78,9%		41,9%	41,4%
Δεν απαντώ	0,4				1,5%	0,4%

1.11 Ποια είναι η θρησκεία σου, ή δεν είσαι θρησκευόμενος/η;

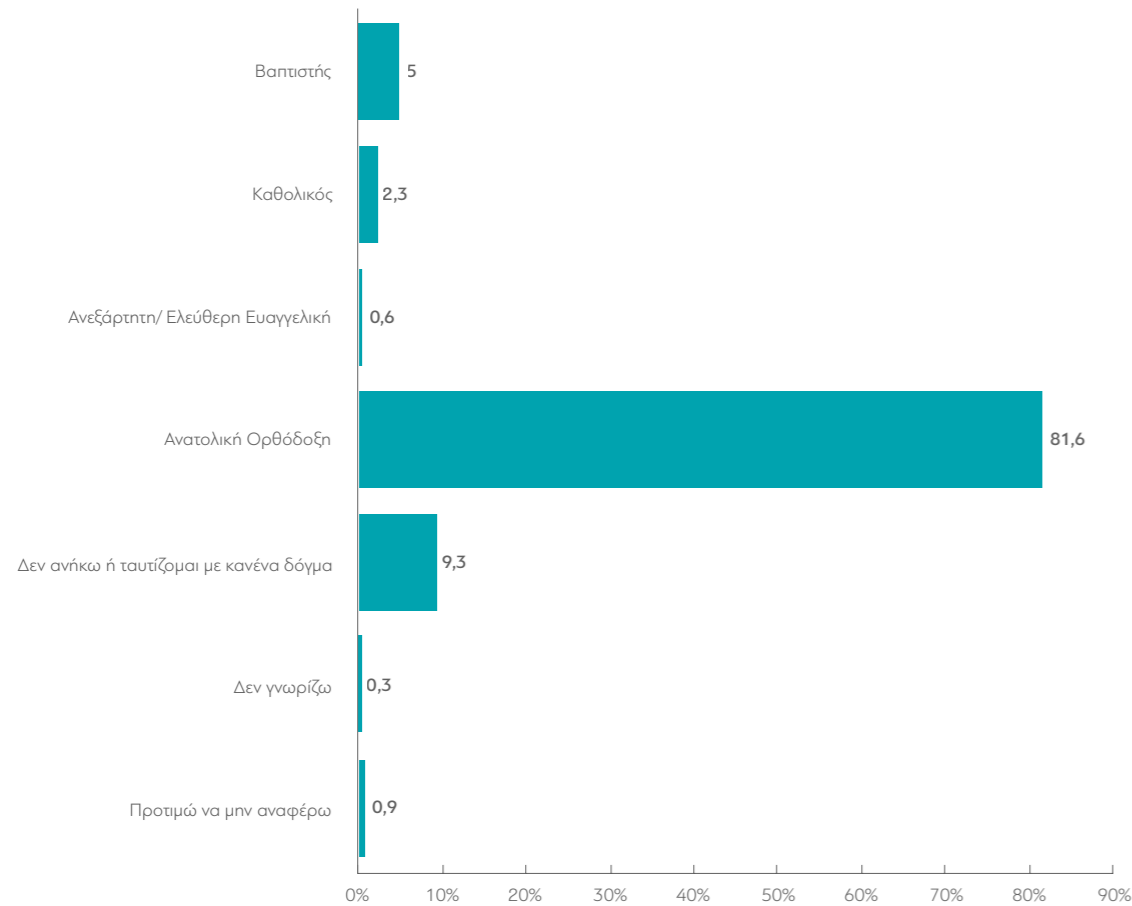


Πίνακας 1.11 Ποια είναι η θρησκεία σου, ή δεν είσαι θρησκευόμενος/η;

	ΣΥΝΟΛΟ	ΑΦΓΑΝΙΚΗ ΥΠΗΚΟΟΤΗΤΑ Ή ΚΑΤΑΓΩΓΗ	ΑΛΒΑΝΙΚΗ ΥΠΗΚΟΟΤΗΤΑ Ή ΚΑΤΑΓΩΓΗ	ΓΕΩΡΓΙΑΝΗ ΥΠΗΚΟΟΤΗΤΑ Ή ΚΑΤΑΓΩΓΗ	ΣΥΡΙΑΚΗ ΥΠΗΚΟΟΤΗΤΑ Ή ΚΑΤΑΓΩΓΗ	ΝΕΟΙ ΜΕΤΑΝΑΣΤΕΣ (0-4 ΧΡΟΝΙΑ)	ΠΑΛΙΟΙ ΜΕΤΑΝΑΣΤΕΣ (5+ ΧΡΟΝΙΑ)
Χριστιανός	43,8	9,4%	58,9%	99,5%	1,5%	7,6%	79,1%
Μουσουλμάνος	45,7	83,6%	8,4%		96,6%	88,5%	4,3%
Βουδιστής	0,1		0,5%				0,3%
Άλλη	0,1	0,6%				0,3%	
Μη θρησκευόμενος	10,3	6,4%	32,2%	0,5%	2%	3,6%	16,4%

	ΣΥΝΟΛΟ	ΑΝΔΡΕΣ ΝΕΟΙ ΜΕΤΑΝΑΣΤΕΣ (0-4 ΧΡΟΝΙΑ)	ΓΥΝΑΙΚΕΣ ΝΕΕΣ ΜΕΤΑΝΑΣΤΡΙΕΣ (0-4 ΧΡΟΝΙΑ)	ΑΛΛΟ ΝΕΟΙ ΜΕΤΑΝΑΣΤΕΣ (0-4 ΧΡΟΝΙΑ)	ΑΝΔΡΕΣ ΠΑΛΙΟΙ ΜΕΤΑΝΑΣΤΕΣ (5+ ΧΡΟΝΙΑ)	ΓΥΝΑΙΚΕΣ ΠΑΛΙΕΣ ΜΕΤΑΝΑΣΤΡΙΕΣ (5+ ΧΡΟΝΙΑ)
Χριστιανός	43,8	6,8%	8,8%		61,8%	88,1%
Μουσουλμάνος	45,7	89,8%	87,1%		8,1%	2,3%
Βουδιστής	0,1					0,4%
Άλλη	0,1		0,7%			
Μη θρησκευόμενος	10,3	3,4%	3,4%	100%	30,1%	9,2%

1.12α [ΕΑΝ ΧΡΙΣΤΙΑΝΟΣ] Σε ποιο δόγμα ανήκεις ή με ποιο ταυτίζεσαι σήμερα;



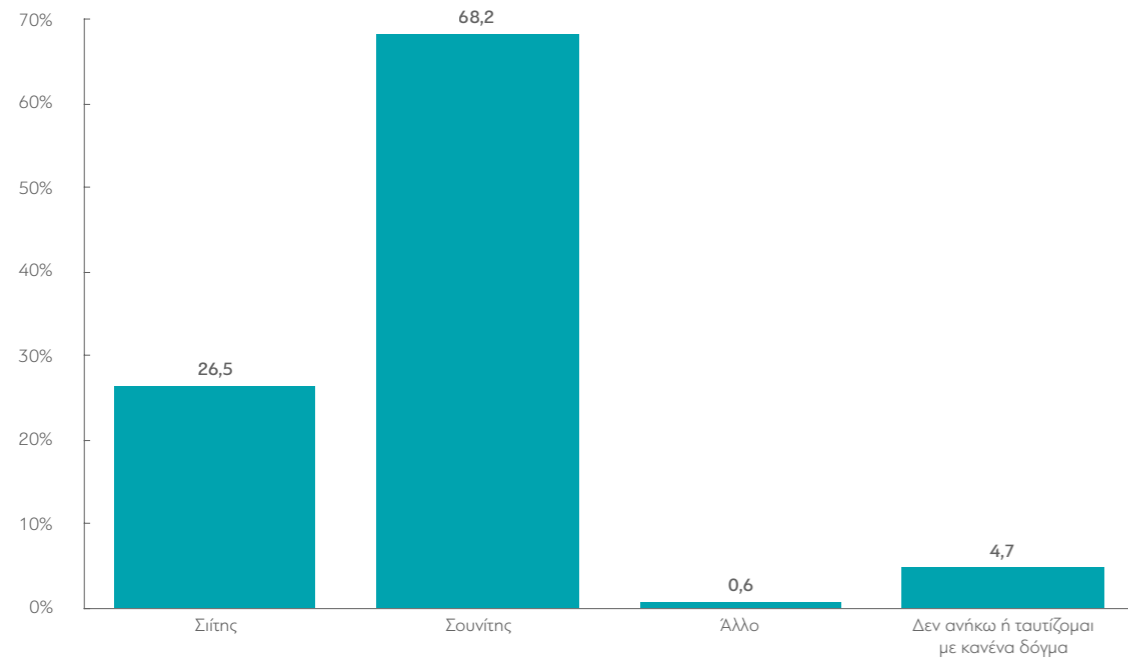
ΟΙ ΑΠΟΦΕΙΣ ΤΩΝ ΜΕΤΑΝΑΣΤΩΝ ΚΑΙ ΤΩΝ ΠΡΟΣΦΥΓΩΝ
(ΠΑΛΙΩΝ ΚΑΙ ΝΕΩΝ) ΠΟΥ ΒΡΙΣΚΟΝΤΑΙ ΣΤΗΝ ΕΛΛΑΔΑ
ΙΑΝΟΥΑΡΙΟΣ 2020

Πίνακας 1.12.α [ΕΑΝ ΧΡΙΣΤΙΑΝΟΣ] Σε ποιο δόγμα ανήκεις ή με ποιο ταυτίζεσαι σήμερα;

	ΣΥΝΟΛΟ	ΑΦΓΑΝΙΚΗ ΥΠΗΚΟΟΤΗΤΑ Ή ΚΑΤΑΓΩΓΗ	ΑΛΒΑΝΙΚΗ ΥΠΗΚΟΟΤΗΤΑ Ή ΚΑΤΑΓΩΓΗ	ΓΕΩΡΓΙΑΝΗ ΥΠΗΚΟΟΤΗΤΑ Ή ΚΑΤΑΓΩΓΗ	ΣΥΡΙΑΚΗ ΥΠΗΚΟΟΤΗΤΑ Ή ΚΑΤΑΓΩΓΗ	ΝΕΟΙ ΜΕΤΑΝΑΣΤΕΣ (0-4 ΧΡΟΝΙΑ)	ΠΑΛΙΟΙ ΜΕΤΑΝΑΣΤΕΣ (5+ ΧΡΟΝΙΑ)
Βαπτιστής	5	93,8%	1,7%			51,7%	0,6%
Καθολικός	2,3		6,7%				2,5%
Ανεξάρτητη/ Ελεύθερη Ευαγγελική	0,6		0,8%		33,3%	3,4%	0,3%
Ανατολική Ορθόδοξη	81,6		63,9%	99,5%		34,5%	86%
Δεν ανήκω ή ταυτίζομαι με κανένα δόγμα	9,3		26,9%				10,2%
Δεν γνωρίζω	0,3	6,3%				3,4%	
Προτιμώ να μην αναφέρω	0,9			0,5%	66,7%	6,9%	0,3%

	ΣΥΝΟΛΟ	ΑΝΔΡΕΣ ΝΕΟΙ ΜΕΤΑΝΑΣΤΕΣ (0-4 ΧΡΟΝΙΑ)	ΓΥΝΑΙΚΕΣ ΝΕΕΣ ΜΕΤΑΝΑΣΤΡΙΕΣ (0-4 ΧΡΟΝΙΑ)	ΑΛΛΟ ΝΕΟΙ ΜΕΤΑΝΑΣΤΕΣ (0-4 ΧΡΟΝΙΑ)	ΑΝΔΡΕΣ ΠΑΛΙΟΙ ΜΕΤΑΝΑΣΤΕΣ (5+ ΧΡΟΝΙΑ)	ΓΥΝΑΙΚΕΣ ΠΑΛΙΕΣ ΜΕΤΑΝΑΣΤΡΙΕΣ (5+ ΧΡΟΝΙΑ)
Βαπτιστής	5	62,5%	38,5%			0,9%
Καθολικός	2,3				2,4%	2,6%
Ανεξάρτητη/ Ελεύθερη Ευαγγελική	0,6	6,3%			1,2%	
Ανατολική Ορθόδοξη	81,6	12,5%	61,5%		79,8%	88,3%
Δεν ανήκω ή ταυτίζομαι με κανένα δόγμα	9,3				16,7%	7,8%
Δεν γνωρίζω	0,3	6,3%				
Προτιμώ να μην αναφέρω	0,9	12,5%				0,4%

1.12β [ΕΑΝ ΜΟΥΣΟΥΛΜΑΝΟΣ] Σε ποιο δόγμα ανήκεις ή με ποιο ταυτίζεσαι σήμερα;

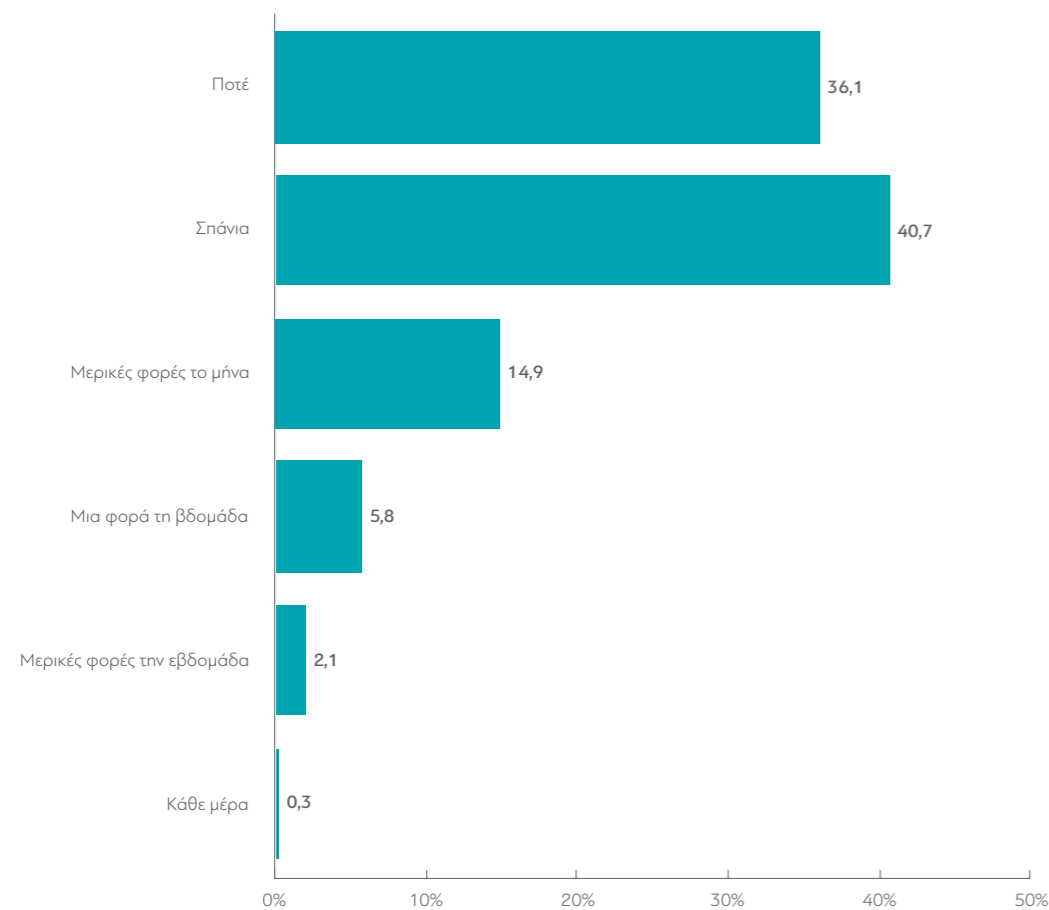


Πίνακας 1.12.β [ΕΑΝ ΜΟΥΣΟΥΛΜΑΝΟΣ] Σε ποιο δόγμα ανήκεις ή με ποιο ταυτίζεσαι σήμερα;

	ΣΥΝΟΛΟ	ΑΦΓΑΝΙΚΗ ΥΠΗΚΟΟΤΗΤΑ Ή ΚΑΤΑΓΩΓΗ	ΑΛΒΑΝΙΚΗ ΥΠΗΚΟΟΤΗΤΑ Ή ΚΑΤΑΓΩΓΗ	ΓΕΩΡΓΙΑΝΗ ΥΠΗΚΟΟΤΗΤΑ Ή ΚΑΤΑΓΩΓΗ	ΣΥΡΙΑΚΗ ΥΠΗΚΟΟΤΗΤΑ Ή ΚΑΤΑΓΩΓΗ	ΝΕΟΙ ΜΕΤΑΝΑΣΤΕΣ (0-4 ΧΡΟΝΙΑ)	ΠΑΛΙΟΙ ΜΕΤΑΝΑΣΤΕΣ (5+ ΧΡΟΝΙΑ)
Σίιτης	26,5	55,9%	11,8%		6,6%	27,1%	11,8%
Σουνίτης	68,2	42,7%			92,4%	71,5%	5,9%
Άλλο	0,6		11,8%			0,3%	5,9%
Δεν ανήκω ή ταυτίζομαι με κανένα δόγμα	4,7	1,4%	76,5%		1%	1,2%	76,5%

	ΣΥΝΟΛΟ	ΑΝΔΡΕΣ ΝΕΟΙ ΜΕΤΑΝΑΣΤΕΣ (0-4 ΧΡΟΝΙΑ)	ΓΥΝΑΙΚΕΣ ΝΕΕΣ ΜΕΤΑΝΑΣΤΡΙΕΣ (0-4 ΧΡΟΝΙΑ)	ΑΛΛΟ ΝΕΟΙ ΜΕΤΑΝΑΣΤΕΣ (0-4 ΧΡΟΝΙΑ)	ΑΝΔΡΕΣ ΠΑΛΙΟΙ ΜΕΤΑΝΑΣΤΕΣ (5+ ΧΡΟΝΙΑ)	ΓΥΝΑΙΚΕΣ ΠΑΛΙΕΣ ΜΕΤΑΝΑΣΤΡΙΕΣ (5+ ΧΡΟΝΙΑ)
Σίιτης	26,5	24,1%	32%		18,2%	
Σουνίτης	68,2	75,5%	64,8%		9,1%	
Άλλο	0,6		0,8%		9,1%	
Δεν ανήκω ή ταυτίζομαι με κανένα δόγμα	4,7	0,5%	2,3%		63,6%	100%

1.13 Εκτός από ειδικές περιστάσεις όπως γάμοι, κηδείες, βαπτίσεις και άλλα, σήμερα, πόσο συχνά παρευρίσκεσαι σε λειτουργίες ή συναντήσεις θρησκευτικές;



Πίνακας 1.13 Εκτός από ειδικές περιστάσεις όπως γάμοι, κηδείες, βαπτίσεις και άλλα, σήμερα, πόσο συχνά παρευρίσκεσαι σε λειτουργίες ή συναντήσεις θρησκευτικές;

	ΣΥΝΟΛΟ	ΑΦΓΑΝΙΚΗ ΥΠΗΚΟΟΤΗΤΑ Ή ΚΑΤΑΓΩΓΗ	ΑΛΒΑΝΙΚΗ ΥΠΗΚΟΟΤΗΤΑ Ή ΚΑΤΑΓΩΓΗ	ΓΕΩΡΓΙΑΝΗ ΥΠΗΚΟΟΤΗΤΑ Ή ΚΑΤΑΓΩΓΗ	ΣΥΡΙΑΚΗ ΥΠΗΚΟΟΤΗΤΑ Ή ΚΑΤΑΓΩΓΗ	ΝΕΟΙ ΜΕΤΑΝΑΣΤΕΣ (0-4 ΧΡΟΝΙΑ)	ΠΑΛΙΟΙ ΜΕΤΑΝΑΣΤΕΣ (5+ ΧΡΟΝΙΑ)
Ποτέ	36,1	55,6%	26,3%	9,3%	54,7%	53,8%	16,3%
Σπάνια	40,7	25%	55,5%	60,5%	22,9%	24,9%	58,4%
Μερικές φορές το μήνα	14,9	12,5%	13,1%	23,4%	9,5%	11,4%	19%
Μια φορά τη βδομάδα	5,8	2,5%	3,6%	5,4%	10,4%	7%	4,5%
Μερικές φορές την εβδομάδα	2,1	4,4%	1,5%	1,5%	1,5%	2,4%	1,8%
Κάθε μέρα	0,3				1%	0,5%	

	ΣΥΝΟΛΟ	ΑΝΔΡΕΣ ΝΕΟΙ ΜΕΤΑΝΑΣΤΕΣ (0-4 ΧΡΟΝΙΑ)	ΓΥΝΑΙΚΕΣ ΝΕΕΣ ΜΕΤΑΝΑΣΤΡΙΕΣ (0-4 ΧΡΟΝΙΑ)	ΆΛΛΟ ΝΕΟΙ ΜΕΤΑΝΑΣΤΕΣ (0-4 ΧΡΟΝΙΑ)	ΑΝΔΡΕΣ ΠΑΛΙΟΙ ΜΕΤΑΝΑΣΤΕΣ (5+ ΧΡΟΝΙΑ)	ΓΥΝΑΙΚΕΣ ΠΑΛΙΕΣ ΜΕΤΑΝΑΣΤΡΙΕΣ (5+ ΧΡΟΝΙΑ)
Ποτέ	36,1	44,3%	69%		34,7%	8,9%
Σπάνια	40,7	29,8%	16,9%		50,5%	61,6%
Μερικές φορές το μήνα	14,9	12,7%	9,2%		10,5%	22,4%
Μια φορά τη βδομάδα	5,8	9,6%	2,8%		2,1%	5,5%
Μερικές φορές την εβδομάδα	2,1	2,6%	2,1%		2,1%	1,7%
Κάθε μέρα	0,3	0,9%				

**Οι Απόψεις των Μεταναστών και των
Προσφύγων (Παλαιών και Νέων) που
Βρίσκονται στην Ελλάδα**

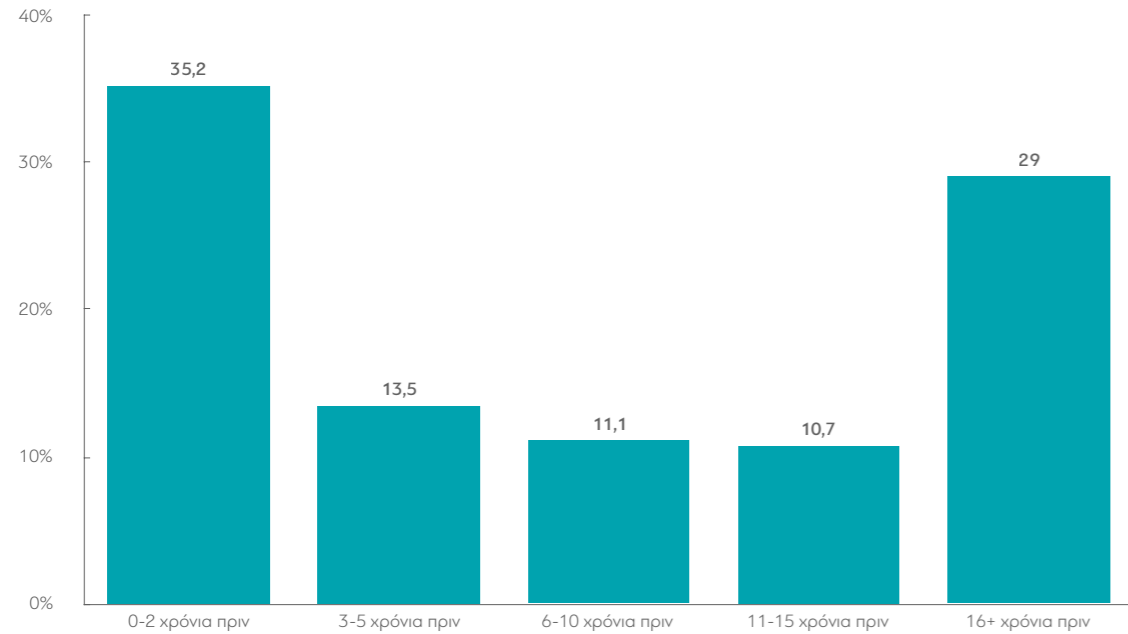
ΙΑΝΟΥΑΡΙΟΣ 2020

Μεταναστευτική εμπειρία



2

2.1. Πότε έφυγες από τη πατρίδα σου (χώρα καταγωγής);

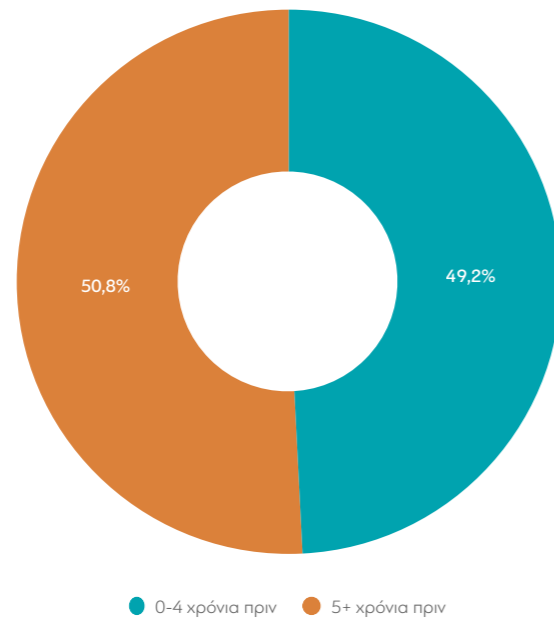


Πίνακας 2.1 Πότε έφυγες από τη πατρίδα σου (χώρα καταγωγής);

	ΣΥΝΟΛΟ	ΑΦΓΑΝΙΚΗ ΥΠΗΚΟΟΤΗΤΑ Ή ΚΑΤΑΓΩΓΗ	ΑΛΒΑΝΙΚΗ ΥΠΗΚΟΟΤΗΤΑ Ή ΚΑΤΑΓΩΓΗ	ΓΕΩΡΓΙΑΝΗ ΥΠΗΚΟΟΤΗΤΑ Ή ΚΑΤΑΓΩΓΗ	ΣΥΡΙΑΚΗ ΥΠΗΚΟΟΤΗΤΑ Ή ΚΑΤΑΓΩΓΗ	ΝΕΟΙ ΜΕΤΑΝΑΣΤΕΣ (0-4 ΧΡΟΝΙΑ)	ΠΑΛΙΟΙ ΜΕΤΑΝΑΣΤΕΣ (5+ ΧΡΟΝΙΑ)
0-2 χρόνια πριν	35,2	59,1%			85,4%	71,9%	
3-5 χρόνια πριν	13,5	33,3%	0,5%	11,7%	11,7%	23,4%	4%
6-10 χρόνια πριν	11,1	2,3%	1%	36,9%	2,4%	2,3%	19,6%
11-15 χρόνια πριν	10,7	1,8%	5%	34,5%		1%	20,2%
16+ χρόνια πριν	29	2,9%	92,6%	17%		1%	56,2%

	ΣΥΝΟΛΟ	ΑΝΔΡΕΣ ΝΕΟΙ ΜΕΤΑΝΑΣΤΕΣ (0-4 ΧΡΟΝΙΑ)	ΓΥΝΑΙΚΕΣ ΝΕΕΣ ΜΕΤΑΝΑΣΤΡΙΕΣ (0-4 ΧΡΟΝΙΑ)	ΑΛΛΟ ΝΕΟΙ ΜΕΤΑΝΑΣΤΕΣ (0-4 ΧΡΟΝΙΑ)	ΑΝΔΡΕΣ ΠΑΛΙΟΙ ΜΕΤΑΝΑΣΤΕΣ (5+ ΧΡΟΝΙΑ)	ΓΥΝΑΙΚΕΣ ΠΑΛΙΕΣ ΜΕΤΑΝΑΣΤΡΙΕΣ (5+ ΧΡΟΝΙΑ)
0-2 χρόνια πριν	35,2	72,9%	70,1%	100%		
3-5 χρόνια πριν	13,5	23,3%	23,8%		2,9%	4,6%
6-10 χρόνια πριν	11,1	2,5%	2%		11,8%	23,8%
11-15 χρόνια πριν	10,7		2,7%		11%	24,9%
16+ χρόνια πριν	29	0,8%	1,4%		74,3%	46,7%

2.2. Και πότε έφτασες στην Ελλάδα;



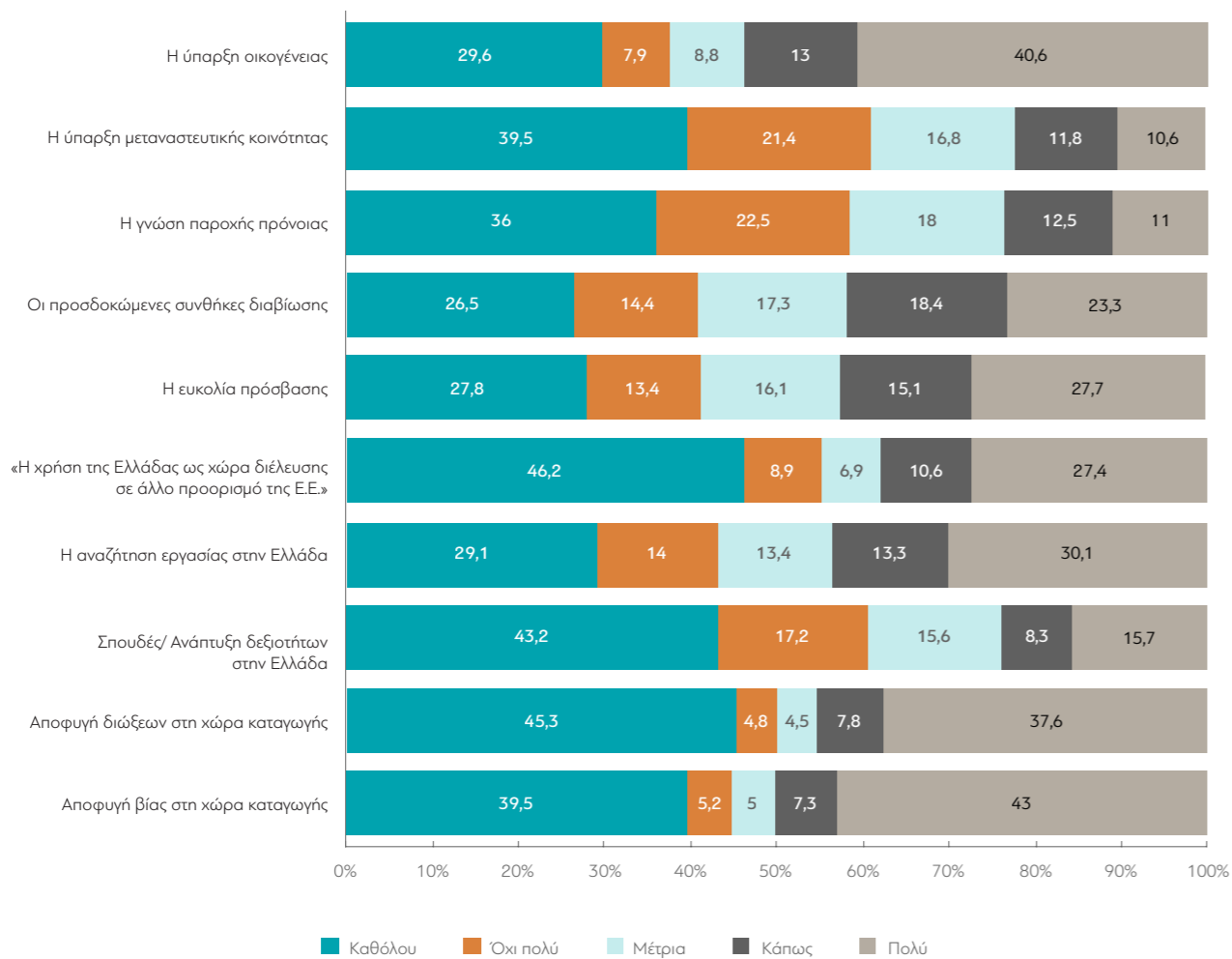
ΟΙ ΑΠΟΨΕΙΣ ΤΩΝ ΜΕΤΑΝΑΣΤΩΝ ΚΑΙ ΤΩΝ ΠΡΟΣΦΥΓΩΝ
(ΠΑΛΙΩΝ ΚΑΙ ΝΕΩΝ) ΠΟΥ ΒΡΙΣΚΟΝΤΑΙ ΣΤΗΝ ΕΛΛΑΔΑ
ΙΑΝΟΥΑΡΙΟΣ 2020

Πίνακας 2.2 Και πότε έφτασες στην Ελλάδα;

	ΣΥΝΟΛΟ	ΑΦΓΑΝΙΚΗ ΥΠΗΚΟΟΤΗΤΑ Ή ΚΑΤΑΓΩΓΗ	ΑΛΒΑΝΙΚΗ ΥΠΗΚΟΟΤΗΤΑ Ή ΚΑΤΑΓΩΓΗ	ΓΕΩΡΓΙΑΝΗ ΥΠΗΚΟΟΤΗΤΑ Ή ΚΑΤΑΓΩΓΗ	ΣΥΡΙΑΚΗ ΥΠΗΚΟΟΤΗΤΑ Ή ΚΑΤΑΓΩΓΗ	ΝΕΟΙ ΜΕΤΑΝΑΣΤΕΣ (0-4 ΧΡΟΝΙΑ)	ΠΑΛΙΟΙ ΜΕΤΑΝΑΣΤΕΣ (5+ ΧΡΟΝΙΑ)
0-4 χρόνια πριν	49	98,2%	1%	4,4%	100%	100%	
5+ χρόνια πριν	50,6	1,2%	98%	95,6%			100%

	ΣΥΝΟΛΟ	ΑΝΔΡΕΣ ΝΕΟΙ ΜΕΤΑΝΑΣΤΕΣ (0-4 ΧΡΟΝΙΑ)	ΓΥΝΑΙΚΕΣ ΝΕΕΣ ΜΕΤΑΝΑΣΤΡΙΕΣ (0-4 ΧΡΟΝΙΑ)	ΑΛΛΟ ΝΕΟΙ ΜΕΤΑΝΑΣΤΕΣ (0-4 ΧΡΟΝΙΑ)	ΑΝΔΡΕΣ ΠΑΛΙΟΙ ΜΕΤΑΝΑΣΤΕΣ (5+ ΧΡΟΝΙΑ)	ΓΥΝΑΙΚΕΣ ΠΑΛΙΕΣ ΜΕΤΑΝΑΣΤΡΙΕΣ (5+ ΧΡΟΝΙΑ)
0-4 χρόνια πριν	49	100%	100%	100%		
5+ χρόνια πριν	50,6				100%	100%

2.3. Σε ποιο βαθμό επηρέασε κάθε ένα από τα παρακάτω την απόφασή σου να έρθεις στην Ελλάδα;



ΟΙ ΑΠΟΦΕΙΣ ΤΩΝ ΜΕΤΑΝΑΣΤΩΝ ΚΑΙ ΤΩΝ ΠΡΟΣΦΥΓΩΝ
(ΠΑΛΑΙΩΝ ΚΑΙ ΝΕΩΝ) ΠΟΥ ΒΡΙΣΚΟΝΤΑΙ ΣΤΗΝ ΕΛΛΑΔΑ
ΙΑΝΟΥΑΡΙΟΣ 2020

Πίνακας 2.3.α Η ύπαρξη οικογένειας

	ΣΥΝΟΛΟ	ΑΦΓΑΝΙΚΗ ΥΠΗΚΟΟΤΗΤΑ Ή ΚΑΤΑΓΩΓΗ	ΑΛΒΑΝΙΚΗ ΥΠΗΚΟΟΤΗΤΑ Ή ΚΑΤΑΓΩΓΗ	ΓΕΩΡΓΙΑΝΗ ΥΠΗΚΟΟΤΗΤΑ Ή ΚΑΤΑΓΩΓΗ	ΣΥΡΙΑΚΗ ΥΠΗΚΟΟΤΗΤΑ Ή ΚΑΤΑΓΩΓΗ	ΝΕΟΙ ΜΕΤΑΝΑΣΤΕΣ (0-4 ΧΡΟΝΙΑ)	ΠΑΛΙΟΙ ΜΕΤΑΝΑΣΤΕΣ (5+ ΧΡΟΝΙΑ)
Καθόλου	29,6	29,2%	19,9%	21,8%	47,3%	38,5%	21,2%
Όχι πολύ	7,9	5,3%	6%	14,6%	5,4%	5,7%	10,1%
Μέτρια	8,8	5,3%	10,4%	15,5%	3,4%	4,7%	12,8%
Κάπως	13	19,3%	14,9%	11,2%	7,8%	13%	13,1%
Πολύ	40,6	40,9%	48,8%	36,9%	36,1%	38%	42,8%

	ΣΥΝΟΛΟ	ΑΝΔΡΕΣ ΝΕΟΙ ΜΕΤΑΝΑΣΤΕΣ (0-4 ΧΡΟΝΙΑ)	ΓΥΝΑΙΚΕΣ ΝΕΕΣ ΜΕΤΑΝΑΣΤΡΙΕΣ (0-4 ΧΡΟΝΙΑ)	ΑΛΛΟ ΝΕΟΙ ΜΕΤΑΝΑΣΤΕΣ (0-4 ΧΡΟΝΙΑ)	ΑΝΔΡΕΣ ΠΑΛΙΟΙ ΜΕΤΑΝΑΣΤΕΣ (5+ ΧΡΟΝΙΑ)	ΓΥΝΑΙΚΕΣ ΠΑΛΙΕΣ ΜΕΤΑΝΑΣΤΡΙΕΣ (5+ ΧΡΟΝΙΑ)
Καθόλου	29,6	41,5%	34%		19,9%	21,8%
Όχι πολύ	7,9	5,9%	4,8%	100%	9,6%	10,3%
Μέτρια	8,8	5,1%	4,1%		13,2%	12,6%
Κάπως	13	11,4%	15,6%		12,5%	13,4%
Πολύ	40,6	36%	41,5%		44,9%	41,8%

Πίνακας 2.3.β Η ύπαρξη μεταναστευτικής κοινότητας

	ΣΥΝΟΛΟ	ΑΦΓΑΝΙΚΗ ΥΠΗΚΟΟΤΗΤΑ Ή ΚΑΤΑΓΩΓΗ	ΑΛΒΑΝΙΚΗ ΥΠΗΚΟΟΤΗΤΑ Ή ΚΑΤΑΓΩΓΗ	ΓΕΩΡΓΙΑΝΗ ΥΠΗΚΟΟΤΗΤΑ Ή ΚΑΤΑΓΩΓΗ	ΣΥΡΙΑΚΗ ΥΠΗΚΟΟΤΗΤΑ Ή ΚΑΤΑΓΩΓΗ	ΝΕΟΙ ΜΕΤΑΝΑΣΤΕΣ (0-4 ΧΡΟΝΙΑ)	ΠΑΛΙΟΙ ΜΕΤΑΝΑΣΤΕΣ (5+ ΧΡΟΝΙΑ)
Καθόλου	39,5	42,1%	42,5%	29,1%	44,9%	42,4%	36,6%
Όχι πολύ	21,4	30,4%	24,5%	20,4%	11,7%	20,6%	22%
Μέτρια	16,8	17%	15,5%	18,4%	16,1%	16,7%	16,9%
Κάπως	11,8	6,4%	9,5%	19,9%	10,2%	8,9%	14,6%
Πολύ	10,6	4,1%	8%	12,1%	17,1%	11,5%	9,8%

	ΣΥΝΟΛΟ	ΑΝΔΡΕΣ ΝΕΟΙ ΜΕΤΑΝΑΣΤΕΣ (0-4 ΧΡΟΝΙΑ)	ΓΥΝΑΙΚΕΣ ΝΕΕΣ ΜΕΤΑΝΑΣΤΡΙΕΣ (0-4 ΧΡΟΝΙΑ)	ΑΛΛΟ ΝΕΟΙ ΜΕΤΑΝΑΣΤΕΣ (0-4 ΧΡΟΝΙΑ)	ΑΝΔΡΕΣ ΠΑΛΙΟΙ ΜΕΤΑΝΑΣΤΕΣ (5+ ΧΡΟΝΙΑ)	ΓΥΝΑΙΚΕΣ ΠΑΛΙΕΣ ΜΕΤΑΝΑΣΤΡΙΕΣ (5+ ΧΡΟΝΙΑ)
Καθόλου	39,5	42,4%	42,9%		42,2%	33,7%
Όχι πολύ	21,4	21,6%	19%		26,7%	19,5%
Μέτρια	16,8	14,4%	20,4%		17,8%	16,5%
Κάπως	11,8	9,7%	7,5%		7,4%	18,4%
Πολύ	10,6	11,9%	10,2%	100%	5,9%	11,9%

Πίνακας 2.3.γ Η γνώση παροχής πρόνοιας

	ΣΥΝΟΛΟ	ΑΦΓΑΝΙΚΗ ΥΠΗΚΟΟΤΗΤΑ Ή ΚΑΤΑΓΩΓΗ	ΑΛΒΑΝΙΚΗ ΥΠΗΚΟΟΤΗΤΑ Ή ΚΑΤΑΓΩΓΗ	ΓΕΩΡΓΙΑΝΗ ΥΠΗΚΟΟΤΗΤΑ Ή ΚΑΤΑΓΩΓΗ	ΣΥΡΙΑΚΗ ΥΠΗΚΟΟΤΗΤΑ Ή ΚΑΤΑΓΩΓΗ	ΝΕΟΙ ΜΕΤΑΝΑΣΤΕΣ (0-4 ΧΡΟΝΙΑ)	ΠΑΛΙΟΙ ΜΕΤΑΝΑΣΤΕΣ (5+ ΧΡΟΝΙΑ)
Καθόλου	36	46,8%	41,3%	18,9%	39%	42,4%	29,5%
Όχι πολύ	22,5	28,1%	18,4%	18,4%	25,9%	26,8%	18,4%
Μέτρια	18	17,5%	19,9%	19,4%	15,1%	15,9%	20,2%
Κάπως	12,5	6,4%	11,9%	19,9%	10,7%	8,9%	16,1%
Πολύ	11	1,2%	8,5%	23,3%	9,3%	6%	15,9%

	ΣΥΝΟΛΟ	ΑΝΔΡΕΣ ΝΕΟΙ ΜΕΤΑΝΑΣΤΕΣ (0-4 ΧΡΟΝΙΑ)	ΓΥΝΑΙΚΕΣ ΝΕΕΣ ΜΕΤΑΝΑΣΤΡΙΕΣ (0-4 ΧΡΟΝΙΑ)	ΑΛΛΟ ΝΕΟΙ ΜΕΤΑΝΑΣΤΕΣ (0-4 ΧΡΟΝΙΑ)	ΑΝΔΡΕΣ ΠΑΛΙΟΙ ΜΕΤΑΝΑΣΤΕΣ (5+ ΧΡΟΝΙΑ)	ΓΥΝΑΙΚΕΣ ΠΑΛΙΕΣ ΜΕΤΑΝΑΣΤΡΙΕΣ (5+ ΧΡΟΝΙΑ)
Καθόλου	36	43,6%	40,8%		34,6%	26,8%
Όχι πολύ	22,5	26,3%	27,2%	100%	22,1%	16,5%
Μέτρια	18	15,3%	17%		21,3%	19,5%
Κάπως	12,5	9,7%	7,5%		11%	18,8%
Πολύ	11	5,1%	7,5%		11%	18,4%

Πίνακας 2.3.δ. Οι προσδοκώμενες συνθήκες διαβίωσης

	ΣΥΝΟΛΟ	ΑΦΓΑΝΙΚΗ ΥΠΗΚΟΟΤΗΤΑ Ή ΚΑΤΑΓΩΓΗ	ΑΛΒΑΝΙΚΗ ΥΠΗΚΟΟΤΗΤΑ Ή ΚΑΤΑΓΩΓΗ	ΓΕΩΡΓΙΑΝΗ ΥΠΗΚΟΟΤΗΤΑ Ή ΚΑΤΑΓΩΓΗ	ΣΥΡΙΑΚΗ ΥΠΗΚΟΟΤΗΤΑ Ή ΚΑΤΑΓΩΓΗ	ΝΕΟΙ ΜΕΤΑΝΑΣΤΕΣ (0-4 ΧΡΟΝΙΑ)	ΠΑΛΙΟΙ ΜΕΤΑΝΑΣΤΕΣ (5+ ΧΡΟΝΙΑ)
Καθόλου	26,5	52,6%	9,4%	9,2%	39%	44%	9,6%
Όχι πολύ	14,4	25,7%	5%	6,3%	22,4%	24,5%	4,8%
Μέτρια	17,3	14%	17,3%	26,2%	11,2%	12,2%	22,2%
Κάπως	18,4	5,3%	23,3%	28,6%	14,1%	10,2%	26,2%
Πολύ	23,3	2,3%	45%	29,6%	13,2%	9,1%	37,3%

	ΣΥΝΟΛΟ	ΑΝΔΡΕΣ ΝΕΟΙ ΜΕΤΑΝΑΣΤΕΣ (0-4 ΧΡΟΝΙΑ)	ΓΥΝΑΙΚΕΣ ΝΕΕΣ ΜΕΤΑΝΑΣΤΡΙΕΣ (0-4 ΧΡΟΝΙΑ)	ΑΛΛΟ ΝΕΟΙ ΜΕΤΑΝΑΣΤΕΣ (0-4 ΧΡΟΝΙΑ)	ΑΝΔΡΕΣ ΠΑΛΙΟΙ ΜΕΤΑΝΑΣΤΕΣ (5+ ΧΡΟΝΙΑ)	ΓΥΝΑΙΚΕΣ ΠΑΛΙΕΣ ΜΕΤΑΝΑΣΤΡΙΕΣ (5+ ΧΡΟΝΙΑ)
Καθόλου	26,5	44,9%	42,9%		10,3%	9,2%
Όχι πολύ	14,4	23,7%	25,2%	100%	4,4%	5%
Μέτρια	17,3	11,9%	12,9%		17,6%	24,5%
Κάπως	18,4	11%	8,8%		31,6%	23,4%
Πολύ	23,3	8,5%	10,2%		36%	37,9%

Πίνακας 2.3.ε. Η ευκολία πρόσβασης

	ΣΥΝΟΛΟ	ΑΦΓΑΝΙΚΗ ΥΠΗΚΟΟΤΗΤΑ Ή ΚΑΤΑΓΩΓΗ	ΑΛΒΑΝΙΚΗ ΥΠΗΚΟΟΤΗΤΑ Ή ΚΑΤΑΓΩΓΗ	ΓΕΩΡΓΙΑΝΗ ΥΠΗΚΟΟΤΗΤΑ Ή ΚΑΤΑΓΩΓΗ	ΣΥΡΙΑΚΗ ΥΠΗΚΟΟΤΗΤΑ Ή ΚΑΤΑΓΩΓΗ	ΝΕΟΙ ΜΕΤΑΝΑΣΤΕΣ (0-4 ΧΡΟΝΙΑ)	ΠΑΛΙΟΙ ΜΕΤΑΝΑΣΤΕΣ (5+ ΧΡΟΝΙΑ)
Καθόλου	27,8	57,3%	10,9%	9,7%	38%	45,8%	10,3%
Όχι πολύ	13,4	30,4%	7,9%	7,3%	10,7%	19,8%	7,3%
Μέτρια	16,1	6,4%	23,3%	25,7%	7,3%	7%	24,7%
Κάπως	15,1	4,1%	22,3%	23,8%	8,3%	6,8%	23,2%
Πολύ	27,7	1,8%	35,6%	33,5%	35,6%	20,6%	34,5%

	ΣΥΝΟΛΟ	ΑΝΔΡΕΣ ΝΕΟΙ ΜΕΤΑΝΑΣΤΕΣ (0-4 ΧΡΟΝΙΑ)	ΓΥΝΑΙΚΕΣ ΝΕΕΣ ΜΕΤΑΝΑΣΤΡΙΕΣ (0-4 ΧΡΟΝΙΑ)	ΑΛΛΟ ΝΕΟΙ ΜΕΤΑΝΑΣΤΕΣ (0-4 ΧΡΟΝΙΑ)	ΑΝΔΡΕΣ ΠΑΛΙΟΙ ΜΕΤΑΝΑΣΤΕΣ (5+ ΧΡΟΝΙΑ)	ΓΥΝΑΙΚΕΣ ΠΑΛΙΕΣ ΜΕΤΑΝΑΣΤΡΙΕΣ (5+ ΧΡΟΝΙΑ)
Καθόλου	27,8	46,2%	45,6%		12,5%	9,2%
Όχι πολύ	13,4	16,1%	25,9%		6,6%	7,7%
Μέτρια	16,1	5,9%	8,8%		22,8%	25,7%
Κάπως	15,1	6,8%	6,8%		26,5%	21,5%
Πολύ	27,7	25%	12,9%	100%	31,6%	36%

Πίνακας 2.3.στ. Η χρήση της Ελλάδας ως χώρα διέλευσης σε άλλο προορισμό της Ε.Ε.

	ΣΥΝΟΛΟ	ΑΦΓΑΝΙΚΗ ΥΠΗΚΟΟΤΗΤΑ Ή ΚΑΤΑΓΩΓΗ	ΑΛΒΑΝΙΚΗ ΥΠΗΚΟΟΤΗΤΑ Ή ΚΑΤΑΓΩΓΗ	ΓΕΩΡΓΙΑΝΗ ΥΠΗΚΟΟΤΗΤΑ Ή ΚΑΤΑΓΩΓΗ	ΣΥΡΙΑΚΗ ΥΠΗΚΟΟΤΗΤΑ Ή ΚΑΤΑΓΩΓΗ	ΝΕΟΙ ΜΕΤΑΝΑΣΤΕΣ (0-4 ΧΡΟΝΙΑ)	ΠΑΛΙΟΙ ΜΕΤΑΝΑΣΤΕΣ (5+ ΧΡΟΝΙΑ)
Καθόλου	46,2	5,3%	66,8%	89,8%	16,1%	12,2%	79,3%
Όχι πολύ	8,9	4,1%	19,3%	5,8%	5,9%	6%	11,8%
Μέτρια	6,9	5,3%	9,9%	1%	11,2%	8,3%	5,3%
Κάπως	10,6	22,8%	2%	1,9%	17,6%	19,8%	1,5%
Πολύ	27,4	62,6%	2%	1,5%	49,3%	53,6%	2%

	ΣΥΝΟΛΟ	ΑΝΔΡΕΣ ΝΕΟΙ ΜΕΤΑΝΑΣΤΕΣ (0-4 ΧΡΟΝΙΑ)	ΓΥΝΑΙΚΕΣ ΝΕΕΣ ΜΕΤΑΝΑΣΤΡΙΕΣ (0-4 ΧΡΟΝΙΑ)	ΑΛΛΟ ΝΕΟΙ ΜΕΤΑΝΑΣΤΕΣ (0-4 ΧΡΟΝΙΑ)	ΑΝΔΡΕΣ ΠΑΛΙΟΙ ΜΕΤΑΝΑΣΤΕΣ (5+ ΧΡΟΝΙΑ)	ΓΥΝΑΙΚΕΣ ΠΑΛΙΕΣ ΜΕΤΑΝΑΣΤΡΙΕΣ (5+ ΧΡΟΝΙΑ)
Καθόλου	46,2	11%	14,3%		69,1%	84,7%
Όχι πολύ	8,9	5,9%	6,1%		18,4%	8,4%
Μέτρια	6,9	7,6%	8,8%	100%	8,8%	3,4%
Κάπως	10,6	20,8%	18,4%		1,5%	1,5%
Πολύ	27,4	54,7%	52,4%		2,2%	1,9%

Πίνακας 2.3.ζ Η αναζήτηση εργασίας στην Ελλάδα

	ΣΥΝΟΛΟ	ΑΦΓΑΝΙΚΗ ΥΠΗΚΟΟΤΗΤΑ Ή ΚΑΤΑΓΩΓΗ	ΑΛΒΑΝΙΚΗ ΥΠΗΚΟΟΤΗΤΑ Ή ΚΑΤΑΓΩΓΗ	ΓΕΩΡΓΙΑΝΗ ΥΠΗΚΟΟΤΗΤΑ Ή ΚΑΤΑΓΩΓΗ	ΣΥΡΙΑΚΗ ΥΠΗΚΟΟΤΗΤΑ Ή ΚΑΤΑΓΩΓΗ	ΝΕΟΙ ΜΕΤΑΝΑΣΤΕΣ (0-4 ΧΡΟΝΙΑ)	ΠΑΛΙΟΙ ΜΕΤΑΝΑΣΤΕΣ (5+ ΧΡΟΝΙΑ)
Καθόλου	29,1	36,8%	20,3%	7,3%	53,2%	45,2%	13,6%
Όχι πολύ	14	24%	5,4%	8,8%	19,5%	22,5%	5,8%
Μέτρια	13,4	18,7%	11,9%	10,2%	13,7%	15,7%	11,3%
Κάπως	13,3	8,2%	15,3%	22%	6,8%	7%	19,4%
Πολύ	30,1	12,3%	47%	51,7%	6,8%	9,7%	49,9%

	ΣΥΝΟΛΟ	ΑΝΔΡΕΣ ΝΕΟΙ ΜΕΤΑΝΑΣΤΕΣ (0-4 ΧΡΟΝΙΑ)	ΓΥΝΑΙΚΕΣ ΝΕΕΣ ΜΕΤΑΝΑΣΤΡΙΕΣ (0-4 ΧΡΟΝΙΑ)	ΑΛΛΟ ΝΕΟΙ ΜΕΤΑΝΑΣΤΕΣ (0-4 ΧΡΟΝΙΑ)	ΑΝΔΡΕΣ ΠΑΛΙΟΙ ΜΕΤΑΝΑΣΤΕΣ (5+ ΧΡΟΝΙΑ)	ΓΥΝΑΙΚΕΣ ΠΑΛΙΕΣ ΜΕΤΑΝΑΣΤΡΙΕΣ (5+ ΧΡΟΝΙΑ)
Καθόλου	29,1	43,2%	48,6%		16,2%	12,3%
Όχι πολύ	14	19,9%	26,7%		5,9%	5,7%
Μέτρια	13,4	16,9%	13,7%		12,5%	10,7%
Κάπως	13,3	8,1%	4,8%	100%	23,5%	17,2%
Πολύ	30,1	11,9%	6,2%		41,9%	54%

Πίνακας 2.3.η Σπουδές/Ανάπτυξη δεξιοτήτων στην Ελλάδα

	ΣΥΝΟΛΟ	ΑΦΓΑΝΙΚΗ ΥΠΗΚΟΟΤΗΤΑ Ή ΚΑΤΑΓΩΓΗ	ΑΛΒΑΝΙΚΗ ΥΠΗΚΟΟΤΗΤΑ Ή ΚΑΤΑΓΩΓΗ	ΓΕΩΡΓΙΑΝΗ ΥΠΗΚΟΟΤΗΤΑ Ή ΚΑΤΑΓΩΓΗ	ΣΥΡΙΑΚΗ ΥΠΗΚΟΟΤΗΤΑ Ή ΚΑΤΑΓΩΓΗ	ΝΕΟΙ ΜΕΤΑΝΑΣΤΕΣ (0-4 ΧΡΟΝΙΑ)	ΠΑΛΙΟΙ ΜΕΤΑΝΑΣΤΕΣ (5+ ΧΡΟΝΙΑ)
Καθόλου	43,2	46,8%	28,2%	35,4%	62,9%	54,4%	32,5%
Όχι πολύ	17,2	15,2%	8,9%	24,8%	19,5%	18%	16,6%
Μέτρια	15,6	17,5%	16,3%	18%	10,7%	13,8%	17,1%
Κάπως	8,3	5,8%	14,4%	7,3%	5,4%	6%	10,6%
Πολύ	15,7	14,6%	32,2%	14,6%	1,5%	7,8%	23,2%

	ΣΥΝΟΛΟ	ΑΝΔΡΕΣ ΝΕΟΙ ΜΕΤΑΝΑΣΤΕΣ (0-4 ΧΡΟΝΙΑ)	ΓΥΝΑΙΚΕΣ ΝΕΕΣ ΜΕΤΑΝΑΣΤΡΙΕΣ (0-4 ΧΡΟΝΙΑ)	ΑΛΛΟ ΝΕΟΙ ΜΕΤΑΝΑΣΤΕΣ (0-4 ΧΡΟΝΙΑ)	ΑΝΔΡΕΣ ΠΑΛΙΟΙ ΜΕΤΑΝΑΣΤΕΣ (5+ ΧΡΟΝΙΑ)	ΓΥΝΑΙΚΕΣ ΠΑΛΙΕΣ ΜΕΤΑΝΑΣΤΡΙΕΣ (5+ ΧΡΟΝΙΑ)
Καθόλου	43,2	53%	56,5%	100%	36%	30,7%
Όχι πολύ	17,2	19,5%	15,6%		12,5%	18,8%
Μέτρια	15,6	12,7%	15,6%		14%	18,8%
Κάπως	8,3	7,2%	4,1%		12,5%	9,6%
Πολύ	15,7	7,6%	8,2%		25%	22,2%

Πίνακας 2.3.θ Αποφυγή διώξεων στη χώρα καταγωγής

	ΣΥΝΟΛΟ	ΑΦΓΑΝΙΚΗ ΥΠΗΚΟΟΤΗΤΑ Ή ΚΑΤΑΓΩΓΗ	ΑΛΒΑΝΙΚΗ ΥΠΗΚΟΟΤΗΤΑ Ή ΚΑΤΑΓΩΓΗ	ΓΕΩΡΓΙΑΝΗ ΥΠΗΚΟΟΤΗΤΑ Ή ΚΑΤΑΓΩΓΗ	ΣΥΡΙΑΚΗ ΥΠΗΚΟΟΤΗΤΑ Ή ΚΑΤΑΓΩΓΗ	ΝΕΟΙ ΜΕΤΑΝΑΣΤΕΣ (0-4 ΧΡΟΝΙΑ)	ΠΑΛΙΟΙ ΜΕΤΑΝΑΣΤΕΣ (5+ ΧΡΟΝΙΑ)
Καθόλου	45,3	2,9%	81,2%	87,9%	2,4%	3,9%	85,1%
Όχι πολύ	4,8	2,9%	8,9%	7,3%		2,1%	7,6%
Μέτρια	4,5	10,5%	4%	2,4%	2%	6%	3%
Κάπως	7,8	17%	4,5%	1,9%	9,3%	12,8%	3%
Πολύ	37,6	66,7%	1,5%	0,5%	86,3%	75,3%	1,3%

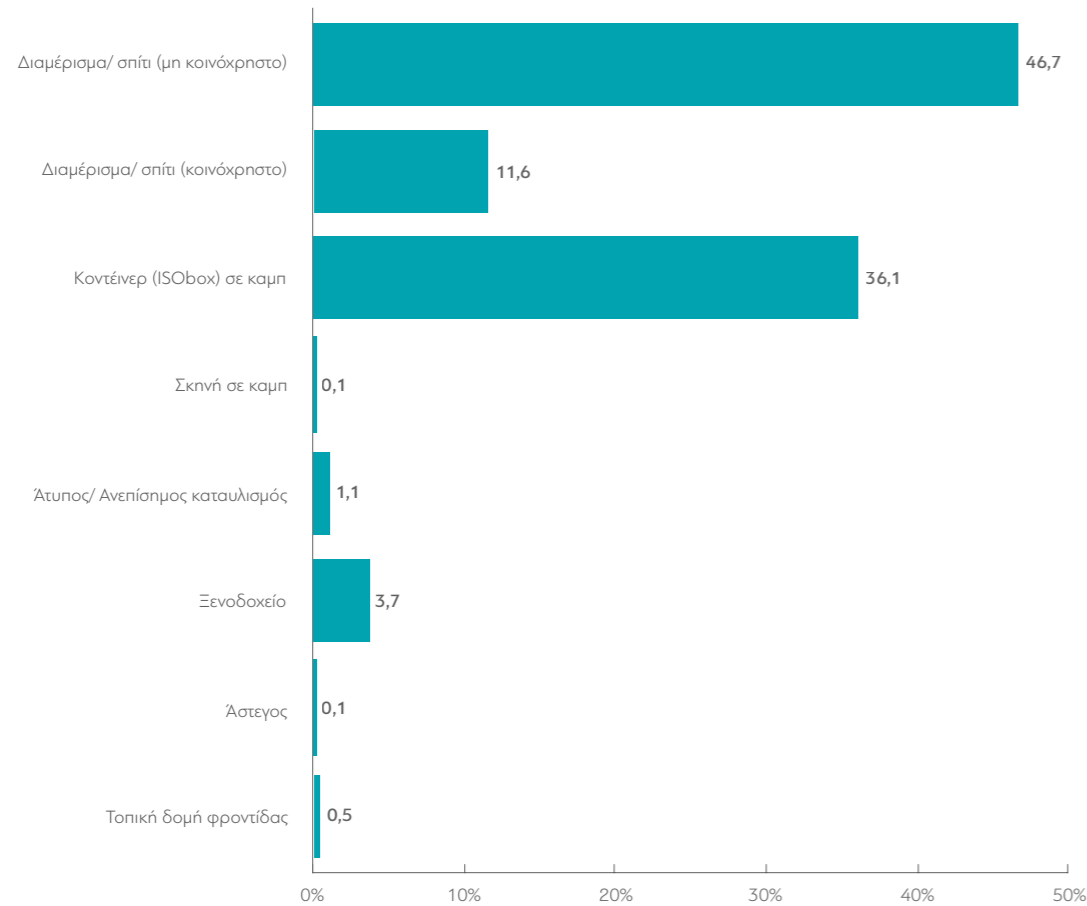
	ΣΥΝΟΛΟ	ΑΝΔΡΕΣ ΝΕΟΙ ΜΕΤΑΝΑΣΤΕΣ (0-4 ΧΡΟΝΙΑ)	ΓΥΝΑΙΚΕΣ ΝΕΕΣ ΜΕΤΑΝΑΣΤΡΙΕΣ (0-4 ΧΡΟΝΙΑ)	ΑΛΛΟ ΝΕΟΙ ΜΕΤΑΝΑΣΤΕΣ (0-4 ΧΡΟΝΙΑ)	ΑΝΔΡΕΣ ΠΑΛΙΟΙ ΜΕΤΑΝΑΣΤΕΣ (5+ ΧΡΟΝΙΑ)	ΓΥΝΑΙΚΕΣ ΠΑΛΙΕΣ ΜΕΤΑΝΑΣΤΡΙΕΣ (5+ ΧΡΟΝΙΑ)
Καθόλου	45,3	3%	5,4%		81,6%	87%
Όχι πολύ	4,8	0,4%	4,8%		10,3%	6,1%
Μέτρια	4,5	5,9%	6,1%		2,2%	3,4%
Κάπως	7,8	13,6%	11,6%		4,4%	2,3%
Πολύ	37,6	77,1%	72,1%	100%	1,5%	1,1%

Πίνακας 2.3.ι. Αποφυγή βίας στη χώρα καταγωγής

	ΣΥΝΟΛΟ	ΑΦΓΑΝΙΚΗ ΥΠΗΚΟΟΤΗΤΑ Ή ΚΑΤΑΓΩΓΗ	ΑΛΒΑΝΙΚΗ ΥΠΗΚΟΟΤΗΤΑ Ή ΚΑΤΑΓΩΓΗ	ΓΕΩΡΓΙΑΝΗ ΥΠΗΚΟΟΤΗΤΑ Ή ΚΑΤΑΓΩΓΗ	ΣΥΡΙΑΚΗ ΥΠΗΚΟΟΤΗΤΑ Ή ΚΑΤΑΓΩΓΗ	ΝΕΟΙ ΜΕΤΑΝΑΣΤΕΣ (0-4 ΧΡΟΝΙΑ)	ΠΑΛΙΟΙ ΜΕΤΑΝΑΣΤΕΣ (5+ ΧΡΟΝΙΑ)
Καθόλου	39,5	3,5%	60,4%	87,9%	0,5%	3,1%	74,8%
Όχι πολύ	5,2	2,9%	10,4%	7,3%		2,3%	7,8%
Μέτρια	5	6,4%	12,9%	0,5%	0,5%	3,1%	6,8%
Κάπως	7,3	16,4%	8,4%	3,9%	2%	8,6%	6%
Πολύ	43	70,8%	7,9%	0,5%	97,1%	82,8%	4,5%

	ΣΥΝΟΛΟ	ΑΝΔΡΕΣ ΝΕΟΙ ΜΕΤΑΝΑΣΤΕΣ (0-4 ΧΡΟΝΙΑ)	ΓΥΝΑΙΚΕΣ ΝΕΕΣ ΜΕΤΑΝΑΣΤΡΙΕΣ (0-4 ΧΡΟΝΙΑ)	ΑΛΛΟ ΝΕΟΙ ΜΕΤΑΝΑΣΤΕΣ (0-4 ΧΡΟΝΙΑ)	ΑΝΔΡΕΣ ΠΑΛΙΟΙ ΜΕΤΑΝΑΣΤΕΣ (5+ ΧΡΟΝΙΑ)	ΓΥΝΑΙΚΕΣ ΠΑΛΙΕΣ ΜΕΤΑΝΑΣΤΡΙΕΣ (5+ ΧΡΟΝΙΑ)
Καθόλου	39,5	1,7%	5,4%		65,4%	79,7%
Όχι πολύ	5,2	1,3%	4,1%		8,8%	7,3%
Μέτρια	5	2,5%	4,1%		11,8%	4,2%
Κάπως	7,3	8,5%	8,8%		8,1%	5%
Πολύ	43	86%	77,6%	100%	5,9%	3,8%

2.4. Σε τι είδους δομή μένει σήμερα;



Πίνακας 2.4 Σε τι είδους δομή μένει σήμερα;

	ΣΥΝΟΛΟ	ΑΦΓΑΝΙΚΗ ΥΠΗΚΟΟΤΗΤΑ Ή ΚΑΤΑΓΩΓΗ	ΑΛΒΑΝΙΚΗ ΥΠΗΚΟΟΤΗΤΑ Ή ΚΑΤΑΓΩΓΗ	ΓΕΩΡΓΙΑΝΗ ΥΠΗΚΟΟΤΗΤΑ Ή ΚΑΤΑΓΩΓΗ	ΣΥΡΙΑΚΗ ΥΠΗΚΟΟΤΗΤΑ Ή ΚΑΤΑΓΩΓΗ	ΝΕΟΙ ΜΕΤΑΝΑΣΤΕΣ (0-4 ΧΡΟΝΙΑ)	ΠΑΛΙΟΙ ΜΕΤΑΝΑΣΤΕΣ (5+ ΧΡΟΝΙΑ)
Διαμέρισμα/ σπίτι (μη κοινόχρηστο)	46,7	6,4%	97%	72,8%	4,4%	7,8%	84,1%
Διαμέρισμα/ σπίτι (κοινόχρηστο)	11,6	10,5%	3%	27,2%	5,4%	7,6%	15,6%
Κοντέινερ (ISObox) σε καμπ	36,1	60,8%			87,3%	73,7%	
Σκηνή σε καμπ	0,1				0,5%	0,3%	
Άτυπος/ Ανεπίσημος καταυλισμός	1,1	5,3%				2,1%	
Ξενοδοχείο	3,7	15,2%			1,5%	7,6%	
Άστεγος	0,1	0,6%					0,3%
Τοπική δομή φροντίδας	0,5	1,2%			1%	1%	

	ΣΥΝΟΛΟ	ΑΝΔΡΕΣ ΝΕΟΙ ΜΕΤΑΝΑΣΤΕΣ (0-4 ΧΡΟΝΙΑ)	ΓΥΝΑΙΚΕΣ ΝΕΕΣ ΜΕΤΑΝΑΣΤΡΙΕΣ (0-4 ΧΡΟΝΙΑ)	ΑΛΛΟ ΝΕΟΙ ΜΕΤΑΝΑΣΤΕΣ (0-4 ΧΡΟΝΙΑ)	ΑΝΔΡΕΣ ΠΑΛΙΟΙ ΜΕΤΑΝΑΣΤΕΣ (5+ ΧΡΟΝΙΑ)	ΓΥΝΑΙΚΕΣ ΠΑΛΙΕΣ ΜΕΤΑΝΑΣΤΡΙΕΣ (5+ ΧΡΟΝΙΑ)
Διαμέρισμα/ σπίτι (μη κοινόχρηστο)	46,7	5,5%	11,6%		90,4%	80,8%
Διαμέρισμα/ σπίτι (κοινόχρηστο)	11,6	5,9%	10,2%		8,8%	19,2%
Κοντέινερ (ISObox) σε καμπ	36,1	76,3%	69,4%	100%		
Σκηνή σε καμπ	0,1		0,7%			
Άτυπος/ Ανεπίσημος καταυλισμός	1,1	2,1%	2%			
Ξενοδοχείο	3,7	8,9%	5,4%			
Άστεγος	0,1				0,7%	
Τοπική δομή φροντίδας	0,5	1,3%	0,7%			

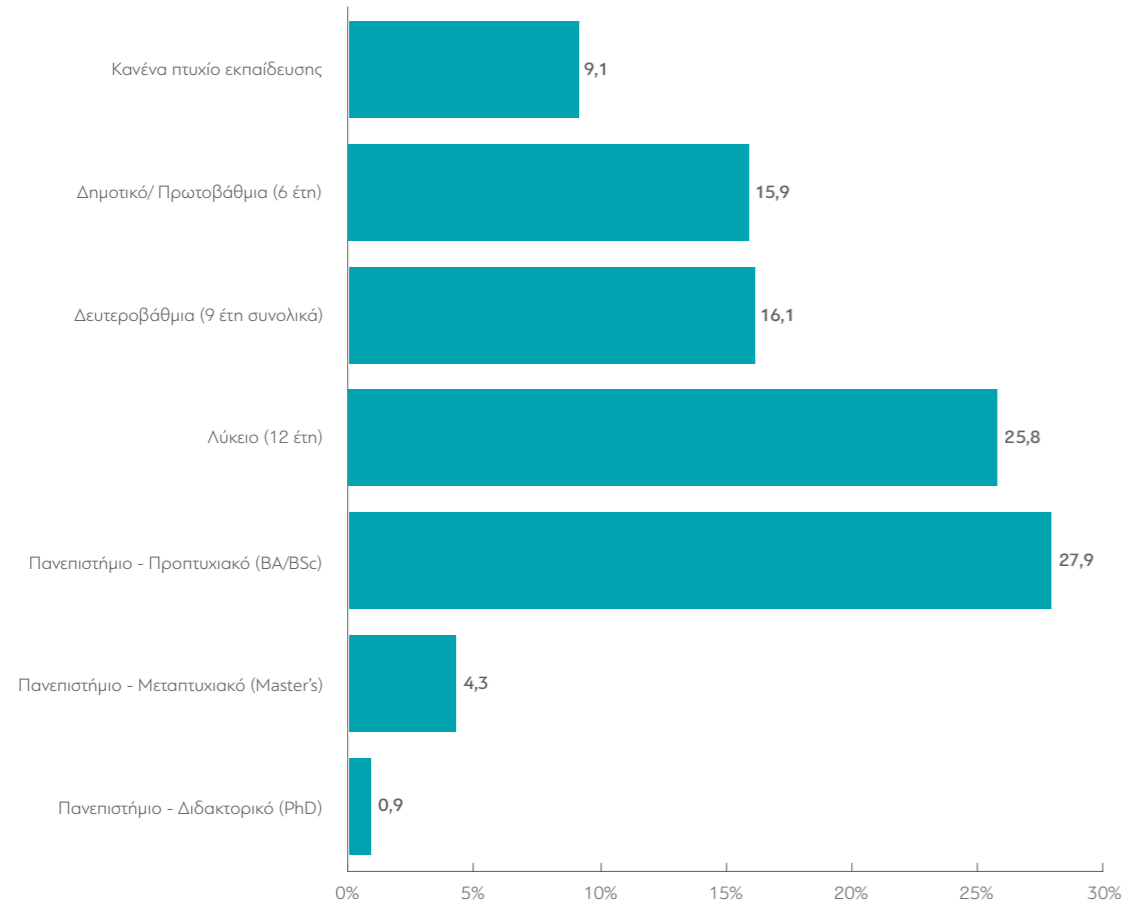
Οι Απόψεις των Μεταναστών και των
Προσφύγων (Παλαιών και Νέων) που
Βρίσκονται στην Ελλάδα

ΙΑΝΟΥΑΡΙΟΣ 2020

Εκπαιδευτικά Προσόντα και Απασχόληση

3

3.1. Ποιο είναι το υψηλότερο πτυχίο εκπαίδευσης που έχεις αποκτήσει;

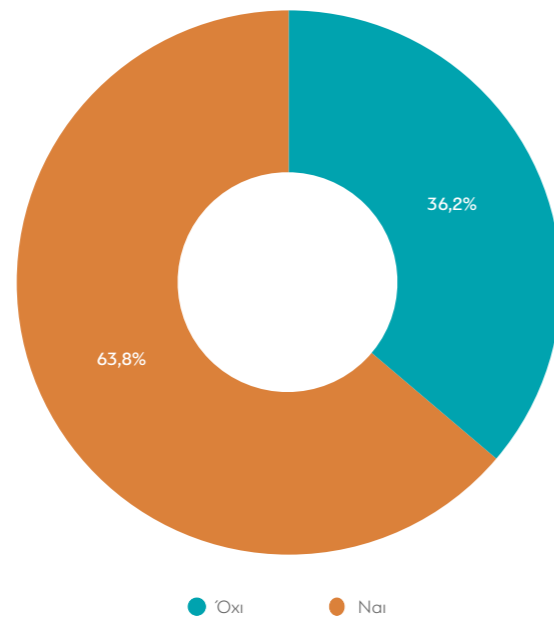


Πίνακας 3.1 Ποιο είναι το υψηλότερο πτυχίο εκπαίδευσης που έχεις αποκτήσει;

	ΣΥΝΟΛΟ	ΑΦΓΑΝΙΚΗ ΥΠΗΚΟΟΤΗΤΑ Ή ΚΑΤΑΓΩΓΗ	ΑΛΒΑΝΙΚΗ ΥΠΗΚΟΟΤΗΤΑ Ή ΚΑΤΑΓΩΓΗ	ΓΕΩΡΓΙΑΝΗ ΥΠΗΚΟΟΤΗΤΑ Ή ΚΑΤΑΓΩΓΗ	ΣΥΡΙΑΚΗ ΥΠΗΚΟΟΤΗΤΑ Ή ΚΑΤΑΓΩΓΗ	ΝΕΟΙ ΜΕΤΑΝΑΣΤΕΣ (0-4 ΧΡΟΝΙΑ)	ΠΑΛΙΟΙ ΜΕΤΑΝΑΣΤΕΣ (5+ ΧΡΟΝΙΑ)
Κανένα πτυχίο εκπαίδευσης	9,1	21,1%	2%	0,5%	14,6%	17,4%	1%
Δημοτικό/ Πρωτοβάθμια (6 έτη)	15,9	30,4%	4%	1%	30,7%	29,4%	2,8%
Δευτεροβάθμια (9 έτη συνολικά)	16,1	24%	15,8%	2,4%	23,4%	23,2%	9,3%
Λύκειο (12 έτη)	25,8	18,1%	40,1%	26,7%	17,1%	18,2%	32,7%
Πανεπιστήμιο - Προπτυχιακό (BA/BSc)	27,9	5,8%	31,7%	56,8%	13,7%	10,9%	44,6%
Πανεπιστήμιο - Μεταπτυχιακό (Master's)	4,3	0,6%	4,5%	11,2%	0,5%	0,8%	7,8%
Πανεπιστήμιο - Διδακτορικό (PhD)	0,9		2%	1,5%			1,8%

	ΣΥΝΟΛΟ	ΑΝΔΡΕΣ ΝΕΟΙ ΜΕΤΑΝΑΣΤΕΣ (0-4 ΧΡΟΝΙΑ)	ΓΥΝΑΙΚΕΣ ΝΕΕΣ ΜΕΤΑΝΑΣΤΡΙΕΣ (0-4 ΧΡΟΝΙΑ)	ΑΛΛΟ ΝΕΟΙ ΜΕΤΑΝΑΣΤΕΣ (0-4 ΧΡΟΝΙΑ)	ΑΝΔΡΕΣ ΠΑΛΙΟΙ ΜΕΤΑΝΑΣΤΕΣ (5+ ΧΡΟΝΙΑ)	ΓΥΝΑΙΚΕΣ ΠΑΛΙΕΣ ΜΕΤΑΝΑΣΤΡΙΕΣ (5+ ΧΡΟΝΙΑ)
Κανένα πτυχίο εκπαίδευσης	9,1	14,4%	22,4%		1,5%	0,8%
Δημοτικό/ Πρωτοβάθμια (6 έτη)	15,9	30,5%	27,9%		5,1%	1,5%
Δευτεροβάθμια (9 έτη συνολικά)	16,1	25%	20,4%		14,7%	6,5%
Λύκειο (12 έτη)	25,8	18,6%	17%	100%	35,3%	31,4%
Πανεπιστήμιο - Προπτυχιακό (BA/BSc)	27,9	11%	10,9%		36%	49%
Πανεπιστήμιο - Μεταπτυχιακό (Master's)	4,3	0,4%	1,4%		5,9%	8,8%
Πανεπιστήμιο - Διδακτορικό (PhD)	0,9				1,5%	1,9%

3.2. Έχεις οποιαδήποτε τεκμηρίωση για να επιβεβαιώσεις τα εκπαιδευτικά σου προσόντα;

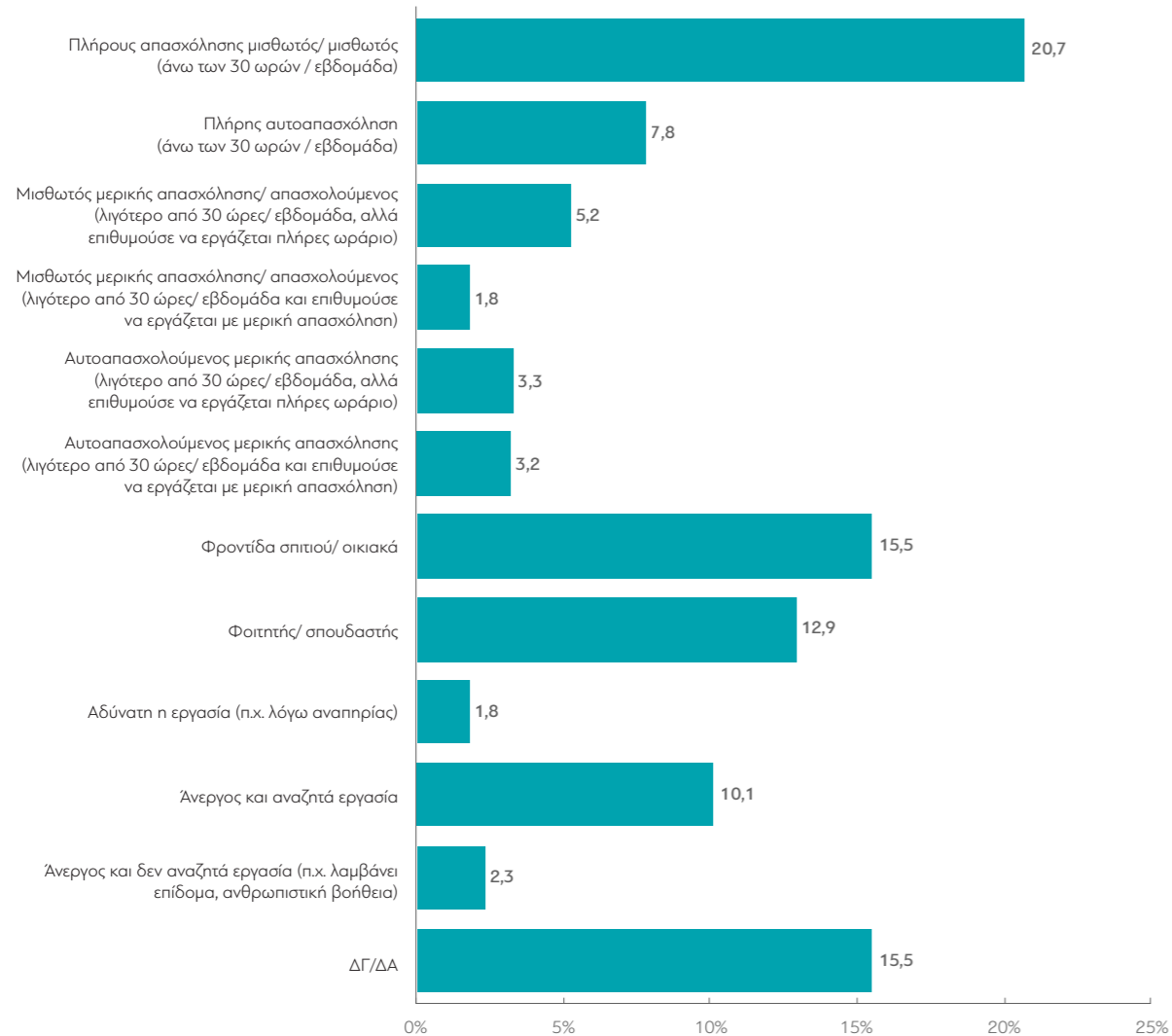


Πίνακας 3.2. Έχεις οποιαδήποτε τεκμηρίωση για να επιβεβαιώσεις τα εκπαιδευτικά σου προσόντα;

	ΣΥΝΟΛΟ	ΑΦΓΑΝΙΚΗ ΥΠΗΚΟΟΤΗΤΑ Ή ΚΑΤΑΓΩΓΗ	ΑΛΒΑΝΙΚΗ ΥΠΗΚΟΟΤΗΤΑ Ή ΚΑΤΑΓΩΓΗ	ΓΕΩΡΓΙΑΝΗ ΥΠΗΚΟΟΤΗΤΑ Ή ΚΑΤΑΓΩΓΗ	ΣΥΡΙΑΚΗ ΥΠΗΚΟΟΤΗΤΑ Ή ΚΑΤΑΓΩΓΗ	ΝΕΟΙ ΜΕΤΑΝΑΣΤΕΣ (0-4 ΧΡΟΝΙΑ)	ΠΑΛΙΟΙ ΜΕΤΑΝΑΣΤΕΣ (5+ ΧΡΟΝΙΑ)
Όχι	36,2	70,4%	5%	21%	63,4%	64,4%	13,7%
Ναι	63,8	29,6%	95%	79%	36,6%	35,6%	86,3%

	ΣΥΝΟΛΟ	ΑΝΔΡΕΣ ΝΕΟΙ ΜΕΤΑΝΑΣΤΕΣ (0-4 ΧΡΟΝΙΑ)	ΓΥΝΑΙΚΕΣ ΝΕΕΣ ΜΕΤΑΝΑΣΤΡΙΕΣ (0-4 ΧΡΟΝΙΑ)	ΑΛΛΟ ΝΕΟΙ ΜΕΤΑΝΑΣΤΕΣ (0-4 ΧΡΟΝΙΑ)	ΑΝΔΡΕΣ ΠΑΛΙΟΙ ΜΕΤΑΝΑΣΤΕΣ (5+ ΧΡΟΝΙΑ)	ΓΥΝΑΙΚΕΣ ΠΑΛΙΕΣ ΜΕΤΑΝΑΣΤΡΙΕΣ (5+ ΧΡΟΝΙΑ)
Όχι	36,2	62,9%	67,5%		7,4%	16,9%
Ναι	63,8	37,1%	32,5%	100%	92,6%	83,1%

3.3. Ποιο ήταν το καθεστώς απασχόλησής σου έξι μήνες πριν φύγεις από τη χώρα καταγωγής σου;

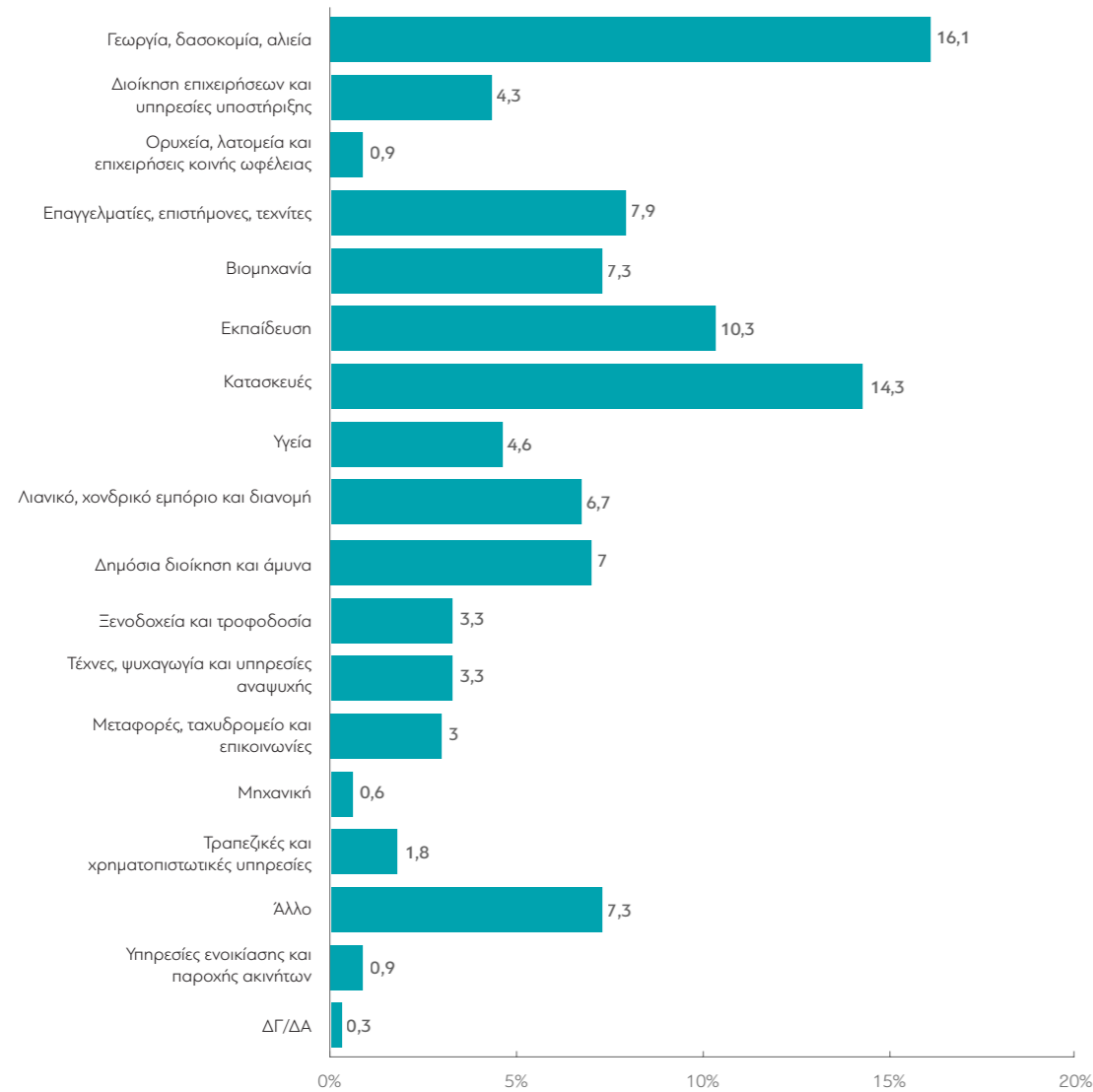


Πίνακας 3.3. Ποιο ήταν το καθεστώς απασχόλησής σου έξι μήνες πριν φύγεις από τη χώρα καταγωγής σου;

	ΣΥΝΟΛΟ	ΑΦΓΑΝΙΚΗ ΥΠΗΚΟΟΤΗΤΑ Ή ΚΑΤΑΓΩΓΗ	ΑΛΒΑΝΙΚΗ ΥΠΗΚΟΟΤΗΤΑ Ή ΚΑΤΑΓΩΓΗ	ΓΕΩΡΓΙΑΝΗ ΥΠΗΚΟΟΤΗΤΑ Ή ΚΑΤΑΓΩΓΗ	ΣΥΡΙΑΚΗ ΥΠΗΚΟΟΤΗΤΑ Ή ΚΑΤΑΓΩΓΗ	ΝΕΟΙ ΜΕΤΑΝΑΣΤΕΣ (0-4 ΧΡΟΝΙΑ)	ΠΑΛΙΟΙ ΜΕΤΑΝΑΣΤΕΣ (5+ ΧΡΟΝΙΑ)
Πλήρους απασχόλησης μισθωτός/ μισθωτός (άνω των 30 ωρών / εβδομάδα)	20,7	16,4%	15,9%	34%	15,6%	17,2%	24,2%
Πλήρης αυτοαπασχόληση (άνω των 30 ωρών / εβδομάδα)	7,8	20,5%		5,8%	6,8%	13%	2,8%
Μισθωτός μερικής απασχόλησης/ απασχολούμενος (λιγότερο από 30 ώρες/ εβδομάδα, αλλά επιθυμούσε να εργάζεται πλήρες ωράριο)	5,2	11,7%	0,5%	4,9%	4,9%	7,6%	2,8%
Μισθωτός μερικής απασχόλησης/ απασχολούμενος (λιγότερο από 30 ώρες/ εβδομάδα και επιθυμούσε να εργάζεται με μερική απασχόληση)	1,8	4,1%		1%	2,4%	2,9%	0,8%
Αυτοαπασχολούμενος μερικής απασχόλησης (λιγότερο από 30 ώρες/ εβδομάδα, αλλά επιθυμούσε να εργάζεται πλήρες ωράριο)	3,3	5,8%	0,5%	1,9%	5,4%	5,5%	1,3%
Αυτοαπασχολούμενος μερικής απασχόλησης (λιγότερο από 30 ώρες/ εβδομάδα και επιθυμούσε να εργάζεται με μερική απασχόληση)	3,2	1,2%		0,5%	10,7%	6,3%	0,3%
Φροντίδα σπιτιού/ οικιακά	15,5	21,1%	4%	16%	21,5%	21,1%	10,1%
Φοιτητής/ σπουδαστής	12,9	7,6%	18,4%	15%	9,8%	9,1%	16,4%
Αδύνατη η εργασία (π.χ. λόγω αναπηρίας)	1,8	3,5%	0,5%		3,4%	3,4%	0,3%
Άνεργος και δεν αναζητά εργασία	10,1	4,1%	10,9%	16%	8,3%	6,3%	13,9%
Άνεργος και δεν αναζητά εργασία (π.χ. λαμβάνει επίδομα, ανθρωπιστική βοήθεια)	2,3	1,8%	2%	2,9%	2,4%	2,1%	2,5%
ΔΓ/ΔΑ	15,5	2,3%	47,3%	1,9%	8,8%	5,7%	24,7%

	ΣΥΝΟΛΟ	ΑΝΔΡΕΣ ΝΕΟΙ ΜΕΤΑΝΑΣΤΕΣ (0-4 ΧΡΟΝΙΑ)	ΓΥΝΑΙΚΕΣ ΝΕΕΣ ΜΕΤΑΝΑΣΤΡΙΕΣ (0-4 ΧΡΟΝΙΑ)	ΑΛΛΟ ΝΕΟΙ ΜΕΤΑΝΑΣΤΕΣ (0-4 ΧΡΟΝΙΑ)	ΑΝΔΡΕΣ ΠΑΛΙΟΙ ΜΕΤΑΝΑΣΤΕΣ (5+ ΧΡΟΝΙΑ)	ΓΥΝΑΙΚΕΣ ΠΑΛΙΕΣ ΜΕΤΑΝΑΣΤΡΙΕΣ (5+ ΧΡΟΝΙΑ)
Πλήρους απασχόλησης μισθωτός/ μισθωτός (άνω των 30 ωρών / εβδομάδα)	20,7	20,8%	11,6%		21,3%	25,8%
Πλήρης αυτοαπασχόληση (άνω των 30 ωρών / εβδομάδα)	7,8	17,8%	5,4%		2,2%	3,1%
Μισθωτός μερικής απασχόλησης/ απασχολούμενος (λιγότερο από 30 ώρες/ εβδομάδα, αλλά επιθυμούσε να εργάζεται πλήρες ωράριο)	5,2	8,9%	5,4%		2,9%	2,7%
Μισθωτός μερικής απασχόλησης/ απασχολούμενος (λιγότερο από 30 ώρες/ εβδομάδα και επιθυμούσε να εργάζεται με μερική απασχόληση)	1,8	3,8%	1,4%		0,7%	0,8%
Αυτοαπασχολούμενος μερικής απασχόλησης (λιγότερο από 30 ώρες/ εβδομάδα, αλλά επιθυμούσε να εργάζεται πλήρες ωράριο)	3,3	5,9%	4,8%		0,7%	1,5%
Αυτοαπασχολούμενος μερικής απασχόλησης (λιγότερο από 30 ώρες/ εβδομάδα και επιθυμούσε να εργάζεται με μερική απασχόληση)	3,2	10,2%				0,4%
Φροντίδα σπιτιού/ οικιακά	15,5	1,7%	52,4%			15,4%
Φοιτητής/ σπουδαστής	12,9	10,2%	7,5%		16,9%	16,2%
Αδύνατη η εργασία (π.χ. λόγω αναπηρίας)	1,8	3,8%	2,7%			0,4%
Άνεργος και αναζητά εργασία	10,1	7,6%	4,1%		16,2%	12,7%
Άνεργος και δεν αναζητά εργασία (π.χ. λαμβάνει επίδομα, ανθρωπιστική βοήθεια)	2,3	1,7%	2%	100%	1,5%	3,1%
ΔΓ/ΔΑ	15,5	7,6%	2,7%		37,5%	18,1%

3.4. Σε ποιον τομέα (υπηρεσιών/ βιομηχανίας) εργαζόσουν έξι μήνες πριν αφήσεις τη χώρα καταγωγής σου;



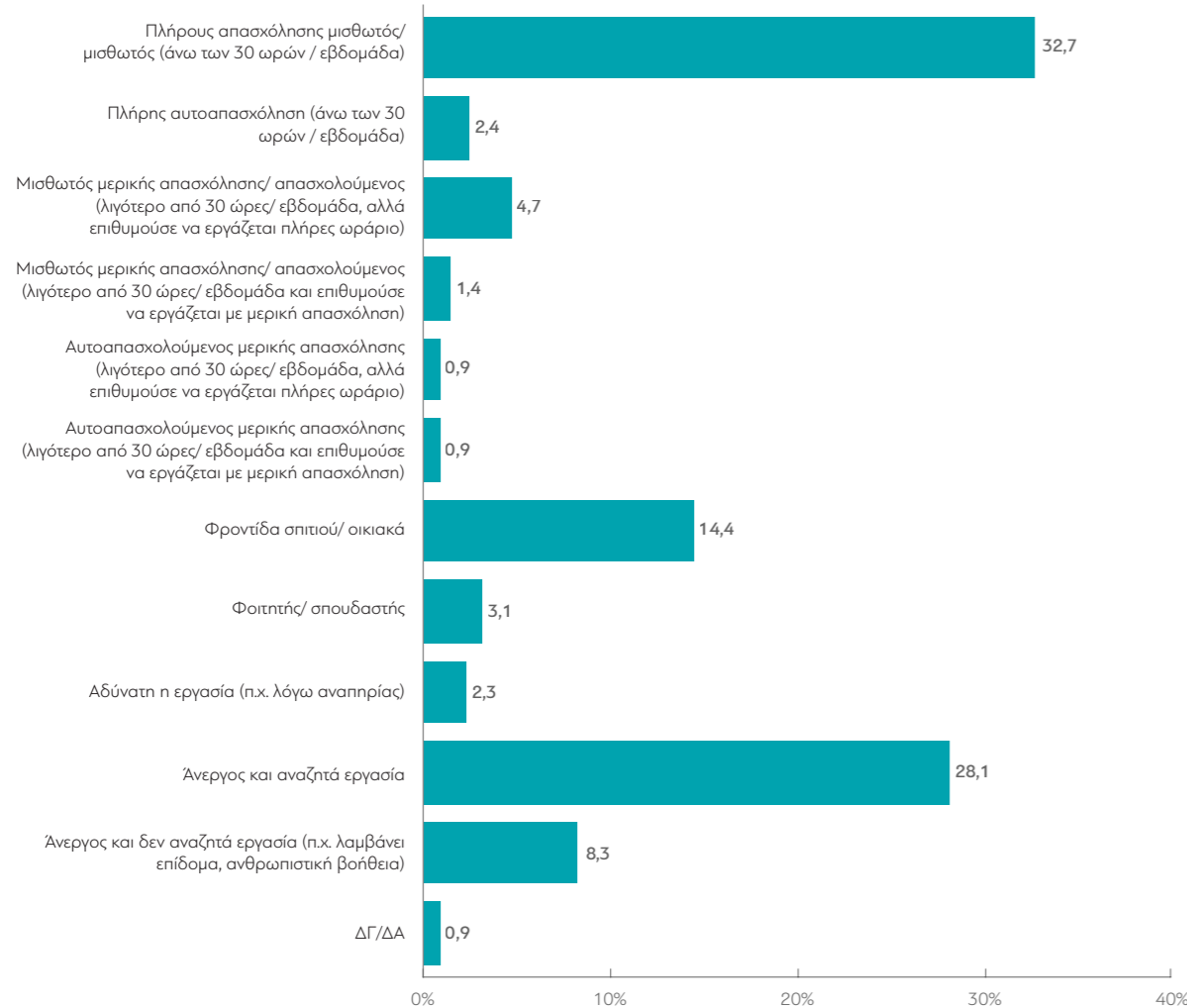
ΟΙ ΑΠΟΦΕΙΣ ΤΩΝ ΜΕΤΑΝΑΣΤΩΝ ΚΑΙ ΤΩΝ ΠΡΟΣΦΥΓΩΝ
(ΠΑΛΙΩΝ ΚΑΙ ΝΕΩΝ) ΠΟΥ ΒΡΙΣΚΟΝΤΑΙ ΣΤΗΝ ΕΛΛΑΔΑ
ΙΑΝΟΥΑΡΙΟΣ 2020

Πίνακας 3.4. Σε ποιον τομέα (υπηρεσιών/ βιομηχανίας) εργαζόσουν έξι μήνες πριν αφήσεις τη χώρα καταγωγής σου;

	ΣΥΝΟΛΟ	ΑΦΓΑΝΙΚΗ ΥΠΗΚΟΟΤΗΤΑ Ή ΚΑΤΑΓΩΓΗ	ΑΛΒΑΝΙΚΗ ΥΠΗΚΟΟΤΗΤΑ Ή ΚΑΤΑΓΩΓΗ	ΓΕΩΡΓΙΑΝΗ ΥΠΗΚΟΟΤΗΤΑ Ή ΚΑΤΑΓΩΓΗ	ΣΥΡΙΑΚΗ ΥΠΗΚΟΟΤΗΤΑ Ή ΚΑΤΑΓΩΓΗ	ΝΕΟΙ ΜΕΤΑΝΑΣΤΕΣ (0-4 ΧΡΟΝΙΑ)	ΠΑΛΙΟΙ ΜΕΤΑΝΑΣΤΕΣ (5+ ΧΡΟΝΙΑ)
Γεωργία, δασοκομία, αλιεία	16,1	15,7%	20,6%	5,1%	26,6%	20,9%	8,7%
Διοίκηση επιχειρήσεων και υπηρεσίες υποστήριξης	4,3	1%		12,1%	1,1%	1%	9,4%
Ορυχεία, λατομεία και επιχειρήσεις κοινής ωφέλειας	0,9	1%	2,9%	1%		1%	0,8%
Επαγγελματίες, επιστήμονες, τεχνίτες	7,9	5,9%	2,9%	8,1%	11,7%	8%	7,1%
Βιομηχανία	7,3	6,9%	26,5%	1%	7,4%	7,5%	7,1%
Εκπαίδευση	10,3	4,9%	8,8%	20,2%	6,4%	6,5%	16,5%
Κατασκευές	14,3	25,5%	2,9%	4%	17%	19,9%	5,5%
Υγεία	4,6	1%	2,9%	12,1%	1,1%	1,5%	9,4%
Λιανικό, χονδρικό εμπόριο και διανομή	6,7	6,9%	5,9%	10,1%	3,2%	5%	9,4%
Δημόσια διοίκηση και άμυνα	7	9,8%		10,1%	3,2%	6,5%	7,9%
Ξενοδοχεία και τροφοδοσία	3,3	1%	2,9%	2%	7,4%	4%	2,4%
Τέχνες, ψυχαγωγία και υπηρεσίες αναψυχής	3,3	1%	2,9%	5,1%	4,3%	2,5%	4,7%
Μεταφορές, ταχυδρομείο και επικοινωνίες	3	2,9%	8,8%	1%	3,2%	3%	3,1%
Μηχανική	0,6	1%			1,1%	1%	
Τραπεζικές και χρηματοπιστωτικές υπηρεσίες	1,8	4,9%	2,9%			2,5%	0,8%
Άλλο	7,3	9,8%	8,8%	6,1%	5,3%	8,5%	5,5%
Υπηρεσίες ενοικίασης και παροχής ακινήτων	0,9	1%		1%	1,1%	1%	0,8%
ΔΓ/ΔΑ	0,3			1%			0,8%

	ΣΥΝΟΛΟ	ΑΝΔΡΕΣ ΝΕΟΙ ΜΕΤΑΝΑΣΤΕΣ (0-4 ΧΡΟΝΙΑ)	ΓΥΝΑΙΚΕΣ ΝΕΕΣ ΜΕΤΑΝΑΣΤΡΙΕΣ (0-4 ΧΡΟΝΙΑ)	ΑΛΛΟ ΝΕΟΙ ΜΕΤΑΝΑΣΤΕΣ (0-4 ΧΡΟΝΙΑ)	ΑΝΔΡΕΣ ΠΑΛΙΟΙ ΜΕΤΑΝΑΣΤΕΣ (5+ ΧΡΟΝΙΑ)	ΓΥΝΑΙΚΕΣ ΠΑΛΙΕΣ ΜΕΤΑΝΑΣΤΡΙΕΣ (5+ ΧΡΟΝΙΑ)
Γεωργία, δασοκομία, αλιεία	16,1	22,6%	14,3%		13,2%	6,7%
Διοίκηση επιχειρήσεων και υπηρεσίες υποστήριξης	4,3	1,3%			10,5%	9%
Ορυχεία, λατομεία και επιχειρήσεις κοινής ωφέλειας	0,9	0,6%	2,4%		2,6%	
Επαγγελματίες, επιστήμονες, τεχνίτες	7,9	7,5%	9,5%		2,6%	9%
Βιομηχανία	7,3	7,5%	7,1%		7,9%	6,7%
Εκπαίδευση	10,3	2,5%	21,4%			23,6%
Κατασκευές	14,3	25,2%			18,4%	
Υγεία	4,6		7,1%			13,5%
Λιανικό, χονδρικό εμπόριο και διανομή	6,7	5,7%	2,4%		10,5%	9%
Δημόσια διοίκηση και άμυνα	7	6,9%	4,8%		10,5%	6,7%
Ξενοδοχεία και τροφοδοσία	3,3	5%			5,3%	1,1%
Τέχνες, ψυχαγωγία και υπηρεσίες αναψυχής	3,3	1,9%	4,8%		5,3%	4,5%
Μεταφορές, ταχυδρομείο και επικοινωνίες	3	3,8%			7,9%	1,1%
Μηχανική	0,6	1,3%				
Τραπεζικές και χρηματοπιστωτικές υπηρεσίες	1,8	1,9%	4,8%			1,1%
Άλλο	7,3	5,7%	19%		5,3%	5,6%
Υπηρεσίες ενοικίασης και παροχής ακινήτων	0,9	0,6%	2,4%			1,1%
ΔΓ/ΔΑ	0,3					1,1%

3.5. Ποια είναι η τωρινή σου επαγγελματική κατάσταση;

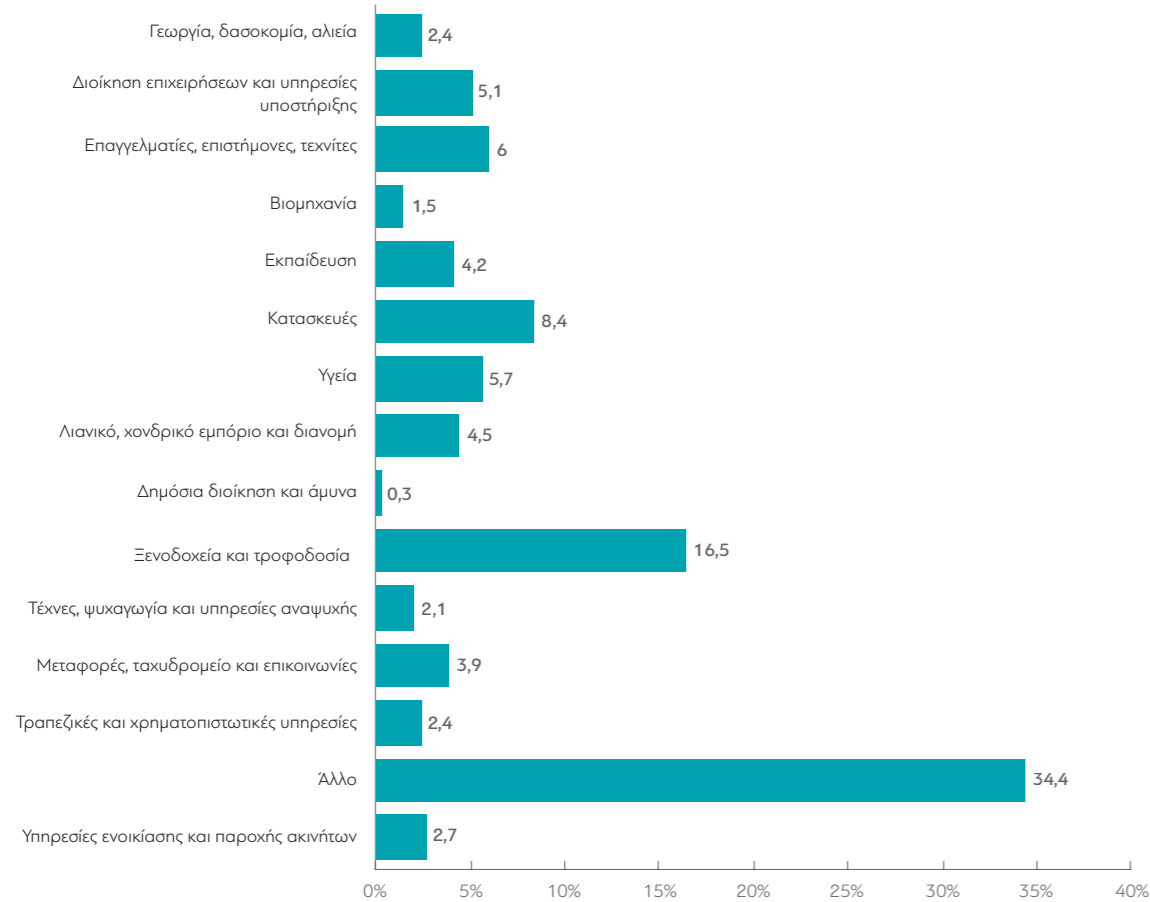


Πίνακας 3.5. Ποια είναι η τωρινή σου επαγγελματική κατάσταση;

	ΣΥΝΟΛΟ	ΑΦΓΑΝΙΚΗ ΥΠΗΚΟΟΤΗΤΑ Ή ΚΑΤΑΓΩΓΗ	ΑΛΒΑΝΙΚΗ ΥΠΗΚΟΟΤΗΤΑ Ή ΚΑΤΑΓΩΓΗ	ΓΕΩΡΓΙΑΝΗ ΥΠΗΚΟΟΤΗΤΑ Ή ΚΑΤΑΓΩΓΗ	ΣΥΡΙΑΚΗ ΥΠΗΚΟΟΤΗΤΑ Ή ΚΑΤΑΓΩΓΗ	ΝΕΟΙ ΜΕΤΑΝΑΣΤΕΣ (0-4 ΧΡΟΝΙΑ)	ΠΑΛΙΟΙ ΜΕΤΑΝΑΣΤΕΣ (5+ ΧΡΟΝΙΑ)
Πλήρους απασχόλησης μισθωτός/ μισθωτός (άνω των 30 ωρών / εβδομάδα)	32,7	1,2%	5,4%	68,4%	2%	2,9%	61,7%
Πλήρης αυτοαπασχόληση (άνω των 30 ωρών / εβδομάδα)	2,4		3,5%	4,9%	1%	0,8%	4%
Μισθωτός μερικής απασχόλησης/ απασχολούμενος (λιγότερο από 30 ώρες/ εβδομάδα, αλλά επιθυμώσε να εργάζεται πλήρες ωράριο)	4,7	2,9%	6,9%	6,8%	2%	2,6%	6,8%
Μισθωτός μερικής απασχόλησης/ απασχολούμενος (λιγότερο από 30 ώρες/ εβδομάδα και επιθυμώσε να εργάζεται με μερική απασχόληση)	1,4	0,6%	2%	1,5%	1,5%	1%	1,8%
Αυτοαπασχολούμενος μερικής απασχόλησης (λιγότερο από 30 ώρες/ εβδομάδα, αλλά επιθυμώσε να εργάζεται πλήρες ωράριο)	0,9	0,6%	1,5%	1,5%		0,3%	1,5%
Αυτοαπασχολούμενος μερικής απασχόλησης (λιγότερο από 30 ώρες/ εβδομάδα και επιθυμώσε να εργάζεται με μερική απασχόληση)	0,9	0,6%		1,5%	1,5%	1%	0,8%
Φροντίδα σπιτιού/ οικιακά	14,4	22,8%	5,9%	5,3%	24,9%	23,7%	5,5%
Φοιτητής/ σπουδαστής	3,1	1,8%	5,9%	1,9%	2,4%	2,1%	3,5%
Αδύνατη η εργασία (π.χ. λόγω αναπηρίας)	2,3	4,1%		1%	4,4%	4,2%	0,5%
Άνεργος και αναζητά εργασία	28,1	53,2%	17,3%	6,8%	39%	44,3%	12,3%
Άνεργος και δεν αναζητά εργασία (π.χ. λαμβάνει επίδομα, ανθρωπιστική βοήθεια)	8,3	12,3%	1,5%		20%	16,1%	0,8%
ΔΓ/ΔΑ	0,9		1,5%	0,5%	1,5%	1%	0,8%

	ΣΥΝΟΛΟ	ΑΝΔΡΕΣ ΝΕΟΙ ΜΕΤΑΝΑΣΤΕΣ (0-4 ΧΡΟΝΙΑ)	ΓΥΝΑΙΚΕΣ ΝΕΕΣ ΜΕΤΑΝΑΣΤΡΙΕΣ (0-4 ΧΡΟΝΙΑ)	ΑΛΛΟ ΝΕΟΙ ΜΕΤΑΝΑΣΤΕΣ (0-4 ΧΡΟΝΙΑ)	ΑΝΔΡΕΣ ΠΑΛΙΟΙ ΜΕΤΑΝΑΣΤΕΣ (5+ ΧΡΟΝΙΑ)	ΓΥΝΑΙΚΕΣ ΠΑΛΙΕΣ ΜΕΤΑΝΑΣΤΡΙΕΣ (5+ ΧΡΟΝΙΑ)
Πλήρους απασχόλησης μισθωτός/ μισθωτός (άνω των 30 ωρών / εβδομάδα)	32,7	3%	2,7%		59,6%	62,8%
Πλήρης αυτοαπασχόληση (άνω των 30 ωρών / εβδομάδα)	2,4	0,4%	1,4%		3,7%	4,2%
Μισθωτός μερικής απασχόλησης/ απασχολούμενος (λιγότερο από 30 ώρες/ εβδομάδα, αλλά επιθυμώσε να εργάζεται πλήρες ωράριο)	4,7	3%	2%		9,6%	5,4%
Μισθωτός μερικής απασχόλησης/ απασχολούμενος (λιγότερο από 30 ώρες/ εβδομάδα και επιθυμώσε να εργάζεται με μερική απασχόληση)	1,4	1,7%			2,2%	1,5%
Αυτοαπασχολούμενος μερικής απασχόλησης (λιγότερο από 30 ώρες/ εβδομάδα, αλλά επιθυμώσε να εργάζεται πλήρες ωράριο)	0,9	0,4%			1,5%	1,5%
Αυτοαπασχολούμενος μερικής απασχόλησης (λιγότερο από 30 ώρες/ εβδομάδα και επιθυμώσε να εργάζεται με μερική απασχόληση)	0,9	1,7%			0,7%	0,8%
Φροντίδα σπιτιού/ οικιακά	14,4	1,7%	59,2%			8,4%
Φοιτητής/ σπουδαστής	3,1	2,5%	1,4%		3,7%	3,4%
Αδύνατη η εργασία (π.χ. λόγω αναπηρίας)	2,3	5,9%	1,4%		1,5%	
Άνεργος και αναζητά εργασία	28,1	60,2%	19%		14,7%	11,1%
Άνεργος και δεν αναζητά εργασία (π.χ. λαμβάνει επίδομα, ανθρωπιστική βοήθεια)	8,3	18,6%	12,2%		1,5%	0,4%
ΔΓ/ΔΑ	0,9	0,8%	0,7%	100%	1,5%	0,4%

3.6. Σε ποιον τομέα (υπηρεσιών/ βιομηχανίας) εργάζεσαι τώρα;



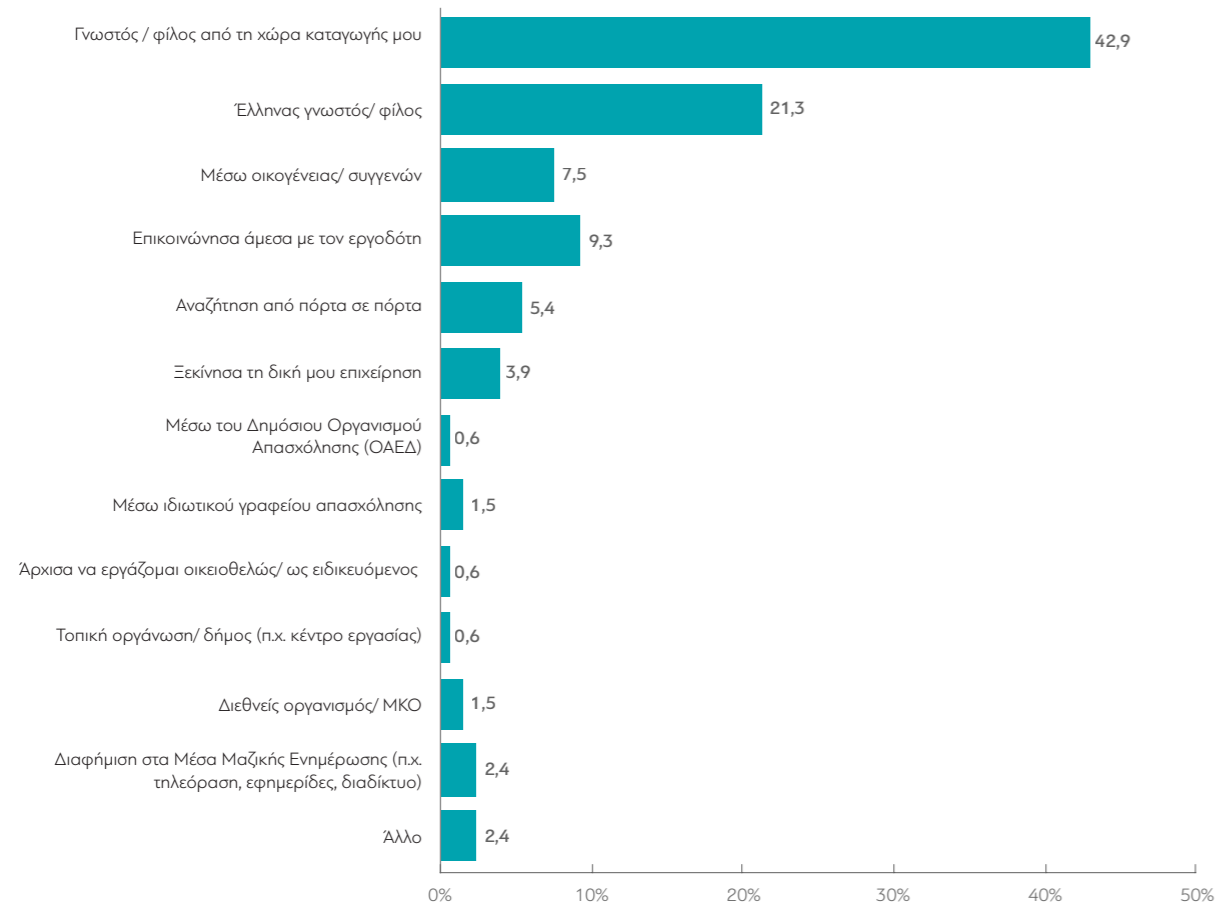
ΟΙ ΑΠΟΦΕΙΣ ΤΩΝ ΜΕΤΑΝΑΣΤΩΝ ΚΑΙ ΤΩΝ ΠΡΟΣΦΥΓΩΝ
(ΠΑΛΙΩΝ ΚΑΙ ΝΕΩΝ) ΠΟΥ ΒΡΙΣΚΟΝΤΑΙ ΣΤΗΝ ΕΛΛΑΔΑ
ΙΑΝΟΥΑΡΙΟΣ 2020

Πίνακας 3.6. Σε ποιον τομέα (υπηρεσιών/ βιομηχανίας) εργάζεσαι τώρα;

	ΣΥΝΟΛΟ	ΑΦΓΑΝΙΚΗ ΥΠΗΚΟΟΤΗΤΑ Ή ΚΑΤΑΓΩΓΗ	ΑΛΒΑΝΙΚΗ ΥΠΗΚΟΟΤΗΤΑ Ή ΚΑΤΑΓΩΓΗ	ΓΕΩΡΓΙΑΝΗ ΥΠΗΚΟΟΤΗΤΑ Ή ΚΑΤΑΓΩΓΗ	ΣΥΡΙΑΚΗ ΥΠΗΚΟΟΤΗΤΑ Ή ΚΑΤΑΓΩΓΗ	ΝΕΟΙ ΜΕΤΑΝΑΣΤΕΣ (0-4 ΧΡΟΝΙΑ)	ΠΑΛΙΟΙ ΜΕΤΑΝΑΣΤΕΣ (5+ ΧΡΟΝΙΑ)
Γεωργία, δασοκομία, αλιεία	2,4	30%	3%	0,6%		9,1%	1,7%
Διοίκηση επιχειρήσεων και υπηρεσίες υποστήριξης	5,1		8,1%	3,5%			5,6%
Επαγγελματίες, επιστήμονες, τεχνίτες	6		10,4%	1,7%	18,8%	9,1%	5,6%
Βιομηχανία	1,5		2,2%		12,5%	6,1%	1%
Εκπαίδευση	4,2	10%	0,7%	5,8%	12,5%	15,2%	3%
Κατασκευές	8,4		11,1%	4%	37,5%	18,2%	7,3%
Υγεία	5,7	10%	5,9%	5,8%		6,1%	5,6%
Λιανικό, χονδρικό εμπόριο και διανομή	4,5	10%	4,4%	4%	6,3%	6,1%	4,3%
Δημόσια διοίκηση και άμυνα	0,3		0,7%				0,3%
Ξενοδοχεία και τροφοδοσία	16,5	10%	23,7%	12,1%	6,3%	6,1%	17,6%
Τέχνες, ψυχαγωγία και υπηρεσίες αναψυχής	2,1		1,5%	2,9%			2,3%
Μεταφορές, ταχυδρομείο και επικοινωνίες	3,9		8,1%	1,2%			4,3%
Τραπεζικές και χρηματοπιστωτικές υπηρεσίες	2,4			4,6%		3%	2,3%
Άλλο	34,4	30%	20%	48,6%	6,3%	21,2%	35,9%
Υπηρεσίες ενοικίασης και παροχής ακινήτων	2,7			5,2%			3%

	ΣΥΝΟΛΟ	ΑΝΔΡΕΣ ΝΕΟΙ ΜΕΤΑΝΑΣΤΕΣ (0-4 ΧΡΟΝΙΑ)	ΓΥΝΑΙΚΕΣ ΝΕΕΣ ΜΕΤΑΝΑΣΤΡΙΣ (0-4 ΧΡΟΝΙΑ)	ΑΛΛΟ ΝΕΟΙ ΜΕΤΑΝΑΣΤΕΣ (0-4 ΧΡΟΝΙΑ)	ΑΝΔΡΕΣ ΠΑΛΙΟΙ ΜΕΤΑΝΑΣΤΕΣ (5+ ΧΡΟΝΙΑ)	ΓΥΝΑΙΚΕΣ ΠΑΛΙΕΣ ΜΕΤΑΝΑΣΤΡΙΣ (5+ ΧΡΟΝΙΑ)
Γεωργία, δασοκομία, αλιεία	2,4	12,5%			2,9%	1%
Διοίκηση επιχειρήσεων και υπηρεσίες υποστήριξης	5,1				8,7%	4,1%
Επαγγελματίες, επιστήμονες, τεχνίτες	6	8,3%	11,1%		5,8%	5,6%
Βιομηχανία	1,5	8,3%			1,9%	0,5%
Εκπαίδευση	4,2	12,5%	22,2%		1%	4,1%
Κατασκευές	8,4	25%			21,2%	
Υγεία	5,7	4,2%	11,1%		1,9%	7,6%
Λιανικό, χονδρικό εμπόριο και διανομή	4,5	4,2%	11,1%		7,7%	2,5%
Δημόσια διοίκηση και άμυνα	0,3				1%	
Ξενοδοχεία και τροφοδοσία	16,5	8,3%			24%	14,2%
Τέχνες, ψυχαγωγία και υπηρεσίες αναψυχής	2,1				1%	3%
Μεταφορές, ταχυδρομείο και επικοινωνίες	3,9				10,6%	1%
Τραπεζικές και χρηματοπιστωτικές υπηρεσίες	2,4	4,2%			1%	3%
Άλλο	34,4	12,5%	44,4%		11,5%	48,7%
Υπηρεσίες ενοικίασης και παροχής ακινήτων	2,7					4,6%

3.7. Πώς βρήκες την τωρινή σου εργασία;

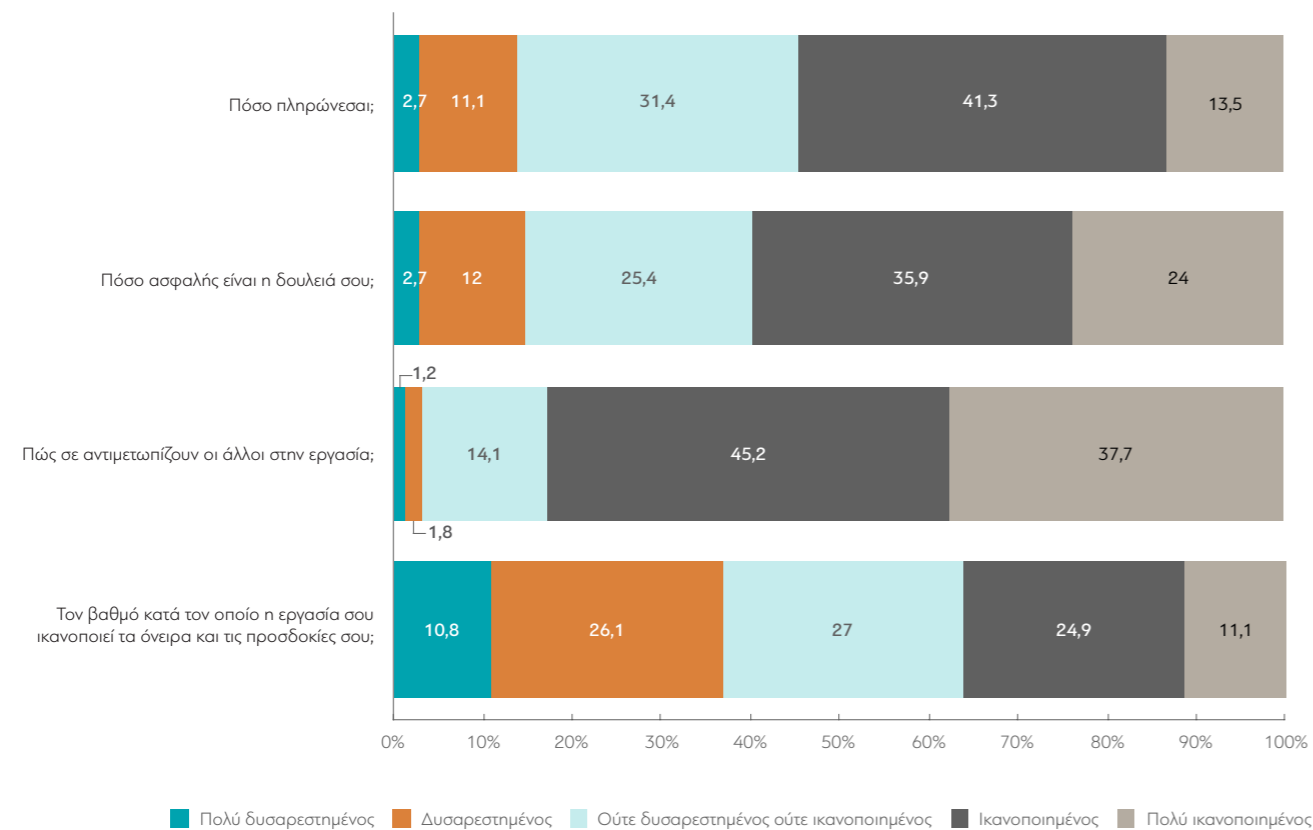


Πίνακας 3.7. Πώς βρήκες την τωρινή σου εργασία;

	ΣΥΝΟΛΟ	ΑΦΓΑΝΙΚΗ ΥΠΗΚΟΟΤΗΤΑ Ή ΚΑΤΑΓΩΓΗ	ΑΛΒΑΝΙΚΗ ΥΠΗΚΟΟΤΗΤΑ Ή ΚΑΤΑΓΩΓΗ	ΓΕΩΡΓΙΑΝΗ ΥΠΗΚΟΟΤΗΤΑ Ή ΚΑΤΑΓΩΓΗ	ΣΥΡΙΑΚΗ ΥΠΗΚΟΟΤΗΤΑ Ή ΚΑΤΑΓΩΓΗ	ΝΕΟΙ ΜΕΤΑΝΑΣΤΕΣ (0-4 ΧΡΟΝΙΑ)	ΠΑΛΙΟΙ ΜΕΤΑΝΑΣΤΕΣ (5+ ΧΡΟΝΙΑ)
Γνωστός / φίλος από τη χώρα καταγωγής μου	42,9	50%	31,3%	50,9%	50%	42,4%	43%
Έλληνας γνωστός/ φίλος	21,3	20%	20,9%	22,5%	12,5%	18,2%	21,7%
Μέσω οικογένειας/ συγγενών	7,5		12,7%	4,6%			8,3%
Επικοινωνήσα άμεσα με τον εργοδότη	9,3		16,4%	5,2%			10,3%
Αναζήτηση από πόρτα σε πόρτα	5,4	10%	2,2%	5,8%	25%	18,2%	4%
Ξεκίνησα τη δική μου επιχείρηση	3,9		5,2%	2,3%	12,5%	9,1%	3,3%
Μέσω του Δημόσιου Οργανισμού Απασχόλησης (ΟΑΕΔ)	0,6		0,7%	0,6%			0,7%
Μέσω ιδιωτικού γραφείου απασχόλησης	1,5		0,7%	2,3%			1,7%
Άρχισα να εργάζομαι οικειοθελώς/ ως ειδικευόμενος	0,6			1,2%			0,7%
Τοπική οργάνωση/ δήμος (π.χ. κέντρο εργασίας)	0,6		1,5%				0,7%
Διεθνείς οργανισμός/ ΜΚΟ	1,5	20%	1,5%	0,6%		6,1%	1%
Διαφήμιση στα Μέσα Μαζικής Ενημέρωσης (π.χ. τηλεόραση, εφημερίδες, διαδίκτυο)	2,4		6%				2,7%
Άλλο	2,4		0,7%	4%		6,1%	2%

	ΣΥΝΟΛΟ	ΑΝΔΡΕΣ ΝΕΟΙ ΜΕΤΑΝΑΣΤΕΣ (0-4 ΧΡΟΝΙΑ)	ΓΥΝΑΙΚΕΣ ΝΕΕΣ ΜΕΤΑΝΑΣΤΡΙΕΣ (0-4 ΧΡΟΝΙΑ)	ΆΛΛΟ ΝΕΟΙ ΜΕΤΑΝΑΣΤΕΣ (0-4 ΧΡΟΝΙΑ)	ΑΝΔΡΕΣ ΠΑΛΙΟΙ ΜΕΤΑΝΑΣΤΕΣ (5+ ΧΡΟΝΙΑ)	ΓΥΝΑΙΚΕΣ ΠΑΛΙΕΣ ΜΕΤΑΝΑΣΤΡΙΕΣ (5+ ΧΡΟΝΙΑ)
Γνωστός / φίλος από τη χώρα καταγωγής μου	42,9	41,7%	44,4%		41,3%	43,9%
Έλληνας γνωστός/ φίλος	21,3	16,7%	22,2%		23,1%	20,9%
Μέσω οικογένειας/ συγγενών	7,5				7,7%	8,7%
Επικοινωνήσα άμεσα με τον εργοδότη	9,3				10,6%	10,2%
Αναζήτηση από πόρτα σε πόρτα	5,4	25%			2,9%	4,6%
Ξεκίνησα τη δική μου επιχείρηση	3,9	4,2%	22,2%		4,8%	2,6%
Μέσω του Δημόσιου Οργανισμού Απασχόλησης (ΟΑΕΔ)	0,6				1%	0,5%
Μέσω ιδιωτικού γραφείου απασχόλησης	1,5				1,9%	1,5%
Άρχισα να εργάζομαι οικειοθελώς/ ως ειδικευόμενος	0,6					1%
Τοπική οργάνωση/ δήμος (π.χ. κέντρο εργασίας)	0,6				1%	0,5%
Διεθνείς οργανισμός/ ΜΚΟ	1,5	8,3%			1%	1%
Διαφήμιση στα Μέσα Μαζικής Ενημέρωσης (π.χ. τηλεόραση, εφημερίδες, διαδίκτυο)	2,4				2,9%	2,6%
Άλλο	2,4	4,2%	11,1%		1,9%	2%

3.8. Σκεπτόμενος/η την τωρινή σου εργασία, πόσο ικανοποιημένος/η ή δυσαρεστημένος/η είσαι σήμερα με το ...



Πίνακας 3.8.α. Πόσο πληρώνεσαι;

	ΣΥΝΟΛΟ	ΑΦΓΑΝΙΚΗ ΥΠΗΚΟΟΤΗΤΑ Ή ΚΑΤΑΓΩΓΗ	ΑΛΒΑΝΙΚΗ ΥΠΗΚΟΟΤΗΤΑ Ή ΚΑΤΑΓΩΓΗ	ΓΕΩΡΓΙΑΝΗ ΥΠΗΚΟΟΤΗΤΑ Ή ΚΑΤΑΓΩΓΗ	ΣΥΡΙΑΚΗ ΥΠΗΚΟΟΤΗΤΑ Ή ΚΑΤΑΓΩΓΗ	ΝΕΟΙ ΜΕΤΑΝΑΣΤΕΣ (0-4 ΧΡΟΝΙΑ)	ΠΑΛΙΟΙ ΜΕΤΑΝΑΣΤΕΣ (5+ ΧΡΟΝΙΑ)
Πολύ δυσαρεστημένος	2,7	10%	1,5%	2,3%	12,5%	9,1%	2%
Δυσαρεστημένος	11,1	20%	12,6%	9,2%	12,5%	12,1%	11%
Ούτε δυσαρεστημένος ούτε ικανοποιημένος	31,4	30%	39,3%	26,6%	18,8%	18,2%	32,9%
Ικανοποιημένος	41,3	20%	38,5%	45,1%	37,5%	33,3%	42,2%
Πολύ ικανοποιημένος	13,5	20%	8,1%	16,8%	18,8%	27,3%	12%

	ΣΥΝΟΛΟ	ΑΝΔΡΕΣ ΝΕΟΙ ΜΕΤΑΝΑΣΤΕΣ (0-4 ΧΡΟΝΙΑ)	ΓΥΝΑΙΚΕΣ ΝΕΕΣ ΜΕΤΑΝΑΣΤΡΙΕΣ (0-4 ΧΡΟΝΙΑ)	ΑΛΛΟ ΝΕΟΙ ΜΕΤΑΝΑΣΤΕΣ (0-4 ΧΡΟΝΙΑ)	ΑΝΔΡΕΣ ΠΑΛΙΟΙ ΜΕΤΑΝΑΣΤΕΣ (5+ ΧΡΟΝΙΑ)	ΓΥΝΑΙΚΕΣ ΠΑΛΙΕΣ ΜΕΤΑΝΑΣΤΡΙΕΣ (5+ ΧΡΟΝΙΑ)
Πολύ δυσαρεστημένος	2,7	12,5%			1,9%	2%
Δυσαρεστημένος	11,1	12,5%	11,1%		11,5%	10,7%
Ούτε δυσαρεστημένος ούτε ικανοποιημένος	31,4	20,8%	11,1%		32,7%	33%
Ικανοποιημένος	41,3	33,3%	33,3%		41,3%	42,6%
Πολύ ικανοποιημένος	13,5	20,8%	44,4%		12,5%	11,7%

Πίνακας 3.8.β. Πόσο ασφαλής είναι η δουλειά σου;

	ΣΥΝΟΛΟ	ΑΦΓΑΝΙΚΗ ΥΠΗΚΟΟΤΗΤΑ Ή ΚΑΤΑΓΩΓΗ	ΑΛΒΑΝΙΚΗ ΥΠΗΚΟΟΤΗΤΑ Ή ΚΑΤΑΓΩΓΗ	ΓΕΩΡΓΙΑΝΗ ΥΠΗΚΟΟΤΗΤΑ Ή ΚΑΤΑΓΩΓΗ	ΣΥΡΙΑΚΗ ΥΠΗΚΟΟΤΗΤΑ Ή ΚΑΤΑΓΩΓΗ	ΝΕΟΙ ΜΕΤΑΝΑΣΤΕΣ (0-4 ΧΡΟΝΙΑ)	ΠΑΛΙΟΙ ΜΕΤΑΝΑΣΤΕΣ (5+ ΧΡΟΝΙΑ)
Πολύ δυσαρεστημένος	2,7	10%	1,5%	2,9%	6,3%	9,1%	2%
Δυσαρεστημένος	12	20%	11,9%	11,6%	12,5%	12,1%	12%
Ούτε δυσαρεστημένος ούτε ικανοποιημένος	25,4	30%	37,8%	17,3%	6,3%	15,2%	26,6%
Ικανοποιημένος	35,9	10%	29,6%	41%	50%	27,3%	36,9%
Πολύ ικανοποιημένος	24	30%	19,3%	27,2%	25%	36,4%	22,6%

	ΣΥΝΟΛΟ	ΑΝΔΡΕΣ ΝΕΟΙ ΜΕΤΑΝΑΣΤΕΣ (0-4 ΧΡΟΝΙΑ)	ΓΥΝΑΙΚΕΣ ΝΕΕΣ ΜΕΤΑΝΑΣΤΡΙΕΣ (0-4 ΧΡΟΝΙΑ)	ΑΛΛΟ ΝΕΟΙ ΜΕΤΑΝΑΣΤΕΣ (0-4 ΧΡΟΝΙΑ)	ΑΝΔΡΕΣ ΠΑΛΙΟΙ ΜΕΤΑΝΑΣΤΕΣ (5+ ΧΡΟΝΙΑ)	ΓΥΝΑΙΚΕΣ ΠΑΛΙΕΣ ΜΕΤΑΝΑΣΤΡΙΕΣ (5+ ΧΡΟΝΙΑ)
Πολύ δυσαρεστημένος	2,7	12,5%			2,9%	1,5%
Δυσαρεστημένος	12	16,7%			17,3%	9,1%
Ούτε δυσαρεστημένος ούτε ικανοποιημένος	25,4	16,7%	11,1%		32,7%	23,4%
Ικανοποιημένος	35,9	29,2%	22,2%		27,9%	41,6%
Πολύ ικανοποιημένος	24	25%	66,7%		19,2%	24,4%

Πίνακας 3.8.γ. Πώς σε αντιμετωπίζουν οι άλλοι στην εργασία;

	ΣΥΝΟΛΟ	ΑΦΓΑΝΙΚΗ ΥΠΗΚΟΟΤΗΤΑ Ή ΚΑΤΑΓΩΓΗ	ΑΛΒΑΝΙΚΗ ΥΠΗΚΟΟΤΗΤΑ Ή ΚΑΤΑΓΩΓΗ	ΓΕΩΡΓΙΑΝΗ ΥΠΗΚΟΟΤΗΤΑ Ή ΚΑΤΑΓΩΓΗ	ΣΥΡΙΑΚΗ ΥΠΗΚΟΟΤΗΤΑ Ή ΚΑΤΑΓΩΓΗ	ΝΕΟΙ ΜΕΤΑΝΑΣΤΕΣ (0-4 ΧΡΟΝΙΑ)	ΠΑΛΙΟΙ ΜΕΤΑΝΑΣΤΕΣ (5+ ΧΡΟΝΙΑ)
Πολύ δυσαρεστημένος	1,2			1,7%	6,3%	3%	1%
Δυσαρεστημένος	1,8		3%	0,6%	6,3%	3%	1,7%
Ούτε δυσαρεστημένος ούτε ικανοποιημένος	14,1	10%	21,5%	8,1%	18,8%	12,1%	14,3%
Ικανοποιημένος	45,2	60%	45,9%	44,5%	37,5%	42,4%	45,5%
Πολύ ικανοποιημένος	37,7	30%	29,6%	45,1%	31,3%	39,4%	37,5%

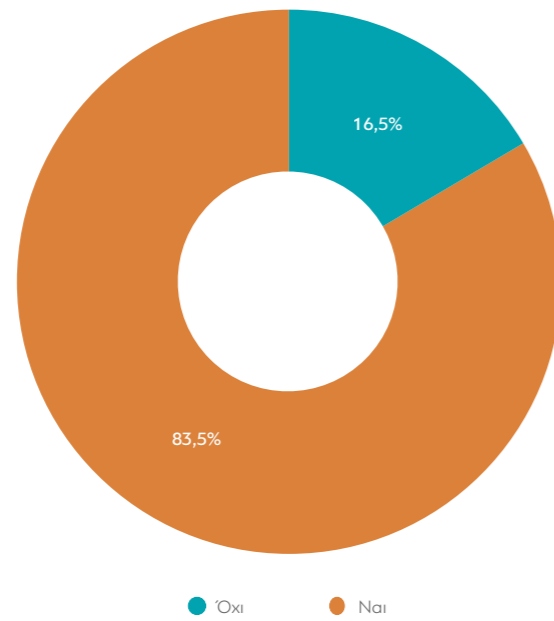
	ΣΥΝΟΛΟ	ΑΝΔΡΕΣ ΝΕΟΙ ΜΕΤΑΝΑΣΤΕΣ (0-4 ΧΡΟΝΙΑ)	ΓΥΝΑΙΚΕΣ ΝΕΕΣ ΜΕΤΑΝΑΣΤΡΙΕΣ (0-4 ΧΡΟΝΙΑ)	ΑΛΛΟ ΝΕΟΙ ΜΕΤΑΝΑΣΤΕΣ (0-4 ΧΡΟΝΙΑ)	ΑΝΔΡΕΣ ΠΑΛΙΟΙ ΜΕΤΑΝΑΣΤΕΣ (5+ ΧΡΟΝΙΑ)	ΓΥΝΑΙΚΕΣ ΠΑΛΙΕΣ ΜΕΤΑΝΑΣΤΡΙΕΣ (5+ ΧΡΟΝΙΑ)
Πολύ δυσαρεστημένος	1,2	4,2%				1,5%
Δυσαρεστημένος	1,8	4,2%			1,9%	1,5%
Ούτε δυσαρεστημένος ούτε ικανοποιημένος	14,1	12,5%	11,1%		22,1%	10,2%
Ικανοποιημένος	45,2	45,8%	33,3%		45,2%	45,7%
Πολύ ικανοποιημένος	37,7	33,3%	55,6%		30,8%	41,1%

Πίνακας 3.8.δ. Τον βαθμό κατά τον οποίο η εργασία σου ικανοποιεί τα όνειρα και τις προσδοκίες σου;

	ΣΥΝΟΛΟ	ΑΦΓΑΝΙΚΗ ΥΠΗΚΟΟΤΗΤΑ Ή ΚΑΤΑΓΩΓΗ	ΑΛΒΑΝΙΚΗ ΥΠΗΚΟΟΤΗΤΑ Ή ΚΑΤΑΓΩΓΗ	ΓΕΩΡΓΙΑΝΗ ΥΠΗΚΟΟΤΗΤΑ Ή ΚΑΤΑΓΩΓΗ	ΣΥΡΙΑΚΗ ΥΠΗΚΟΟΤΗΤΑ Ή ΚΑΤΑΓΩΓΗ	ΝΕΟΙ ΜΕΤΑΝΑΣΤΕΣ (0-4 ΧΡΟΝΙΑ)	ΠΑΛΙΟΙ ΜΕΤΑΝΑΣΤΕΣ (5+ ΧΡΟΝΙΑ)
Πολύ δυσαρεστημένος	10,8	40%	6%	13,3%	6,3%	15,2%	10,3%
Δυσαρεστημένος	26,1	20%	11,9%	39,3%	6,3%	9,1%	28%
Ούτε δυσαρεστημένος ούτε ικανοποιημένος	27	10%	44,8%	12,7%	43,8%	24,2%	27,3%
Ικανοποιημένος	24,9	30%	29,1%	21,4%	25%	30,3%	24,3%
Πολύ ικανοποιημένος	11,1		8,2%	13,3%	18,8%	21,2%	10%

	ΣΥΝΟΛΟ	ΑΝΔΡΕΣ ΝΕΟΙ ΜΕΤΑΝΑΣΤΕΣ (0-4 ΧΡΟΝΙΑ)	ΓΥΝΑΙΚΕΣ ΝΕΕΣ ΜΕΤΑΝΑΣΤΡΙΕΣ (0-4 ΧΡΟΝΙΑ)	ΑΛΛΟ ΝΕΟΙ ΜΕΤΑΝΑΣΤΕΣ (0-4 ΧΡΟΝΙΑ)	ΑΝΔΡΕΣ ΠΑΛΙΟΙ ΜΕΤΑΝΑΣΤΕΣ (5+ ΧΡΟΝΙΑ)	ΓΥΝΑΙΚΕΣ ΠΑΛΙΕΣ ΜΕΤΑΝΑΣΤΡΙΕΣ (5+ ΧΡΟΝΙΑ)
Πολύ δυσαρεστημένος	10,8	20,8%			1,9%	14,7%
Δυσαρεστημένος	26,1	12,5%			20,4%	32%
Ούτε δυσαρεστημένος ούτε ικανοποιημένος	27	20,8%	33,3%		36,9%	22,3%
Ικανοποιημένος	24,9	29,2%	33,3%		30,1%	21,3%
Πολύ ικανοποιημένος	11,1	16,7%	33,3%		10,7%	9,6%

3.9. Έχεις κοινωνική ασφάλιση;



ΟΙ ΑΠΟΨΕΙΣ ΤΩΝ ΜΕΤΑΝΑΣΤΩΝ ΚΑΙ ΤΩΝ ΠΡΟΣΦΥΓΩΝ
(ΠΑΛΙΩΝ ΚΑΙ ΝΕΩΝ) ΠΟΥ ΒΡΙΣΚΟΝΤΑΙ ΣΤΗΝ ΕΛΛΑΔΑ
ΙΑΝΟΥΑΡΙΟΣ 2020

Πίνακας 3.9. Έχεις κοινωνική ασφάλιση;

	ΣΥΝΟΛΟ	ΑΦΓΑΝΙΚΗ ΥΠΗΚΟΟΤΗΤΑ Ή ΚΑΤΑΓΩΓΗ	ΑΛΒΑΝΙΚΗ ΥΠΗΚΟΟΤΗΤΑ Ή ΚΑΤΑΓΩΓΗ	ΓΕΩΡΓΙΑΝΗ ΥΠΗΚΟΟΤΗΤΑ Ή ΚΑΤΑΓΩΓΗ	ΣΥΡΙΑΚΗ ΥΠΗΚΟΟΤΗΤΑ Ή ΚΑΤΑΓΩΓΗ	ΝΕΟΙ ΜΕΤΑΝΑΣΤΕΣ (0-4 ΧΡΟΝΙΑ)	ΠΑΛΙΟΙ ΜΕΤΑΝΑΣΤΕΣ (5+ ΧΡΟΝΙΑ)
Όχι	16,5		1,5%	29,5%	12,5%	6,1%	17,6%
Ναι	83,5	100%	98,5%	70,5%	87,5%	93,9%	82,4%

	ΣΥΝΟΛΟ	ΑΝΔΡΕΣ ΝΕΟΙ ΜΕΤΑΝΑΣΤΕΣ (0-4 ΧΡΟΝΙΑ)	ΓΥΝΑΙΚΕΣ ΝΕΕΣ ΜΕΤΑΝΑΣΤΡΙΕΣ (0-4 ΧΡΟΝΙΑ)	ΑΛΛΟ ΝΕΟΙ ΜΕΤΑΝΑΣΤΕΣ (0-4 ΧΡΟΝΙΑ)	ΑΝΔΡΕΣ ΠΑΛΙΟΙ ΜΕΤΑΝΑΣΤΕΣ (5+ ΧΡΟΝΙΑ)	ΓΥΝΑΙΚΕΣ ΠΑΛΙΕΣ ΜΕΤΑΝΑΣΤΡΙΕΣ (5+ ΧΡΟΝΙΑ)
Όχι	16,5	8,3%			2,9%	25,4%
Ναι	83,5	91,7%	100%		97,1%	74,6%

Οι Απόψεις των Μεταναστών και των
Προσφύγων (Παλαιών και Νέων) που
Βρίσκονται στην Ελλάδα

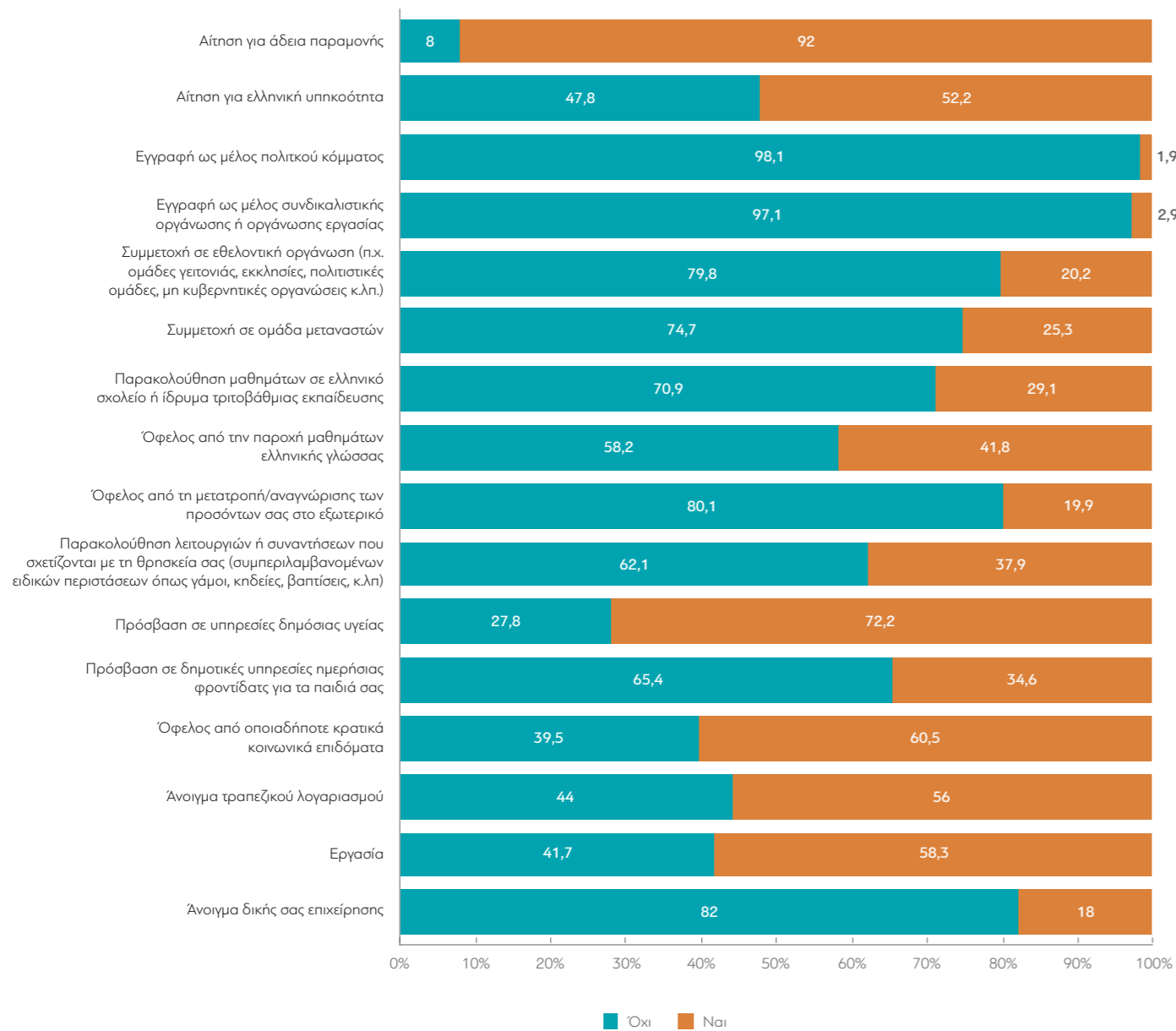
ΙΑΝΟΥΑΡΙΟΣ 2020

Παροχές, Εμπόδια και Φιλοδοξίες



4

4.1. Από τη στιγμή που βρίσκεσαι στην Ελλάδα, έχεις ποτέ κάνει και, αν όχι, θα ήθελες να κάνεις κάτι από τα παρακάτω:



ΟΙ ΑΠΟΦΕΙΣ ΤΩΝ ΜΕΤΑΝΑΣΤΩΝ ΚΑΙ ΤΩΝ ΠΡΟΣΦΥΓΩΝ
(ΠΑΛΙΩΝ ΚΑΙ ΝΕΩΝ) ΠΟΥ ΒΡΙΣΚΟΝΤΑΙ ΣΤΗΝ ΕΛΛΑΔΑ
ΙΑΝΟΥΑΡΙΟΣ 2020

Πίνακας 4.1.α. Αίτηση για άδεια παραμονής;

	ΣΥΝΟΛΟ	ΑΦΓΑΝΙΚΗ ΥΠΗΚΟΟΤΗΤΑ Ή ΚΑΤΑΓΩΓΗ	ΑΛΒΑΝΙΚΗ ΥΠΗΚΟΟΤΗΤΑ Ή ΚΑΤΑΓΩΓΗ	ΓΕΩΡΓΙΑΝΗ ΥΠΗΚΟΟΤΗΤΑ Ή ΚΑΤΑΓΩΓΗ	ΣΥΡΙΑΚΗ ΥΠΗΚΟΟΤΗΤΑ Ή ΚΑΤΑΓΩΓΗ	ΝΕΟΙ ΜΕΤΑΝΑΣΤΕΣ (0-4 ΧΡΟΝΙΑ)	ΠΑΛΙΟΙ ΜΕΤΑΝΑΣΤΕΣ (5+ ΧΡΟΝΙΑ)
Όχι	8	7,6%	6,9%	4,9%	12,7%	10,4%	5,8%
Ναι	92	92,4%	93,1%	95,1%	87,3%	89,6%	94,2%

	ΣΥΝΟΛΟ	ΑΝΔΡΕΣ ΝΕΟΙ ΜΕΤΑΝΑΣΤΕΣ (0-4 ΧΡΟΝΙΑ)	ΓΥΝΑΙΚΕΣ ΝΕΕΣ ΜΕΤΑΝΑΣΤΡΙΕΣ (0-4 ΧΡΟΝΙΑ)	ΑΛΛΟ ΝΕΟΙ ΜΕΤΑΝΑΣΤΕΣ (0-4 ΧΡΟΝΙΑ)	ΑΝΔΡΕΣ ΠΑΛΙΟΙ ΜΕΤΑΝΑΣΤΕΣ (5+ ΧΡΟΝΙΑ)	ΓΥΝΑΙΚΕΣ ΠΑΛΙΕΣ ΜΕΤΑΝΑΣΤΡΙΕΣ (5+ ΧΡΟΝΙΑ)
Όχι	8	11%	9,5%		3,7%	6,9%
Ναι	92	89%	90,5%	100%	96,3%	93,1%

Πίνακας 4.1.β. Αίτηση για ελληνική υπηκοότητα;

	ΣΥΝΟΛΟ	ΑΦΓΑΝΙΚΗ ΥΠΗΚΟΟΤΗΤΑ Ή ΚΑΤΑΓΩΓΗ	ΑΛΒΑΝΙΚΗ ΥΠΗΚΟΟΤΗΤΑ Ή ΚΑΤΑΓΩΓΗ	ΓΕΩΡΓΙΑΝΗ ΥΠΗΚΟΟΤΗΤΑ Ή ΚΑΤΑΓΩΓΗ	ΣΥΡΙΑΚΗ ΥΠΗΚΟΟΤΗΤΑ Ή ΚΑΤΑΓΩΓΗ	ΝΕΟΙ ΜΕΤΑΝΑΣΤΕΣ (0-4 ΧΡΟΝΙΑ)	ΠΑΛΙΟΙ ΜΕΤΑΝΑΣΤΕΣ (5+ ΧΡΟΝΙΑ)
Όχι	47,8	32,2%	17,8%	54,9%	83,4%	60,2%	36,3%
Ναι	52,2	67,8%	82,2%	45,1%	16,6%	39,8%	63,7%

	ΣΥΝΟΛΟ	ΑΝΔΡΕΣ ΝΕΟΙ ΜΕΤΑΝΑΣΤΕΣ (0-4 ΧΡΟΝΙΑ)	ΓΥΝΑΙΚΕΣ ΝΕΕΣ ΜΕΤΑΝΑΣΤΡΙΕΣ (0-4 ΧΡΟΝΙΑ)	ΑΛΛΟ ΝΕΟΙ ΜΕΤΑΝΑΣΤΕΣ (0-4 ΧΡΟΝΙΑ)	ΑΝΔΡΕΣ ΠΑΛΙΟΙ ΜΕΤΑΝΑΣΤΕΣ (5+ ΧΡΟΝΙΑ)	ΓΥΝΑΙΚΕΣ ΠΑΛΙΕΣ ΜΕΤΑΝΑΣΤΡΙΕΣ (5+ ΧΡΟΝΙΑ)
Όχι	47,8	63,1%	55,1%	100%	33,1%	37,9%
Ναι	52,2	36,9%	44,9%		66,9%	62,1%

Πίνακας 4.1.γ. Εγγραφή ως μέλος πολιτικού κόμματος;

	ΣΥΝΟΛΟ	ΑΦΓΑΝΙΚΗ ΥΠΗΚΟΟΤΗΤΑ Ή ΚΑΤΑΓΩΓΗ	ΑΛΒΑΝΙΚΗ ΥΠΗΚΟΟΤΗΤΑ Ή ΚΑΤΑΓΩΓΗ	ΓΕΩΡΓΙΑΝΗ ΥΠΗΚΟΟΤΗΤΑ Ή ΚΑΤΑΓΩΓΗ	ΣΥΡΙΑΚΗ ΥΠΗΚΟΟΤΗΤΑ Ή ΚΑΤΑΓΩΓΗ	ΝΕΟΙ ΜΕΤΑΝΑΣΤΕΣ (0-4 ΧΡΟΝΙΑ)	ΠΑΛΙΟΙ ΜΕΤΑΝΑΣΤΕΣ (5+ ΧΡΟΝΙΑ)
Όχι	98,1	100%	95,5%	97,6%	99,5%	99,7%	96,5%
Ναι	1,9		4,5%	2,4%	0,5%	0,3%	3,5%

	ΣΥΝΟΛΟ	ΑΝΔΡΕΣ ΝΕΟΙ ΜΕΤΑΝΑΣΤΕΣ (0-4 ΧΡΟΝΙΑ)	ΓΥΝΑΙΚΕΣ ΝΕΕΣ ΜΕΤΑΝΑΣΤΡΙΕΣ (0-4 ΧΡΟΝΙΑ)	ΑΛΛΟ ΝΕΟΙ ΜΕΤΑΝΑΣΤΕΣ (0-4 ΧΡΟΝΙΑ)	ΑΝΔΡΕΣ ΠΑΛΙΟΙ ΜΕΤΑΝΑΣΤΕΣ (5+ ΧΡΟΝΙΑ)	ΓΥΝΑΙΚΕΣ ΠΑΛΙΕΣ ΜΕΤΑΝΑΣΤΡΙΕΣ (5+ ΧΡΟΝΙΑ)
Όχι	98,1	99,6%	100%	100%	95,6%	96,9%
Ναι	1,9	0,4%			4,4%	3,1%

Πίνακας 4.1.δ. Εγγραφή ως μέλος συνδικαλιστικής οργάνωσης ή οργάνωσης εργασίας;

	ΣΥΝΟΛΟ	ΑΦΓΑΝΙΚΗ ΥΠΗΚΟΟΤΗΤΑ Ή ΚΑΤΑΓΩΓΗ	ΑΛΒΑΝΙΚΗ ΥΠΗΚΟΟΤΗΤΑ Ή ΚΑΤΑΓΩΓΗ	ΓΕΩΡΓΙΑΝΗ ΥΠΗΚΟΟΤΗΤΑ Ή ΚΑΤΑΓΩΓΗ	ΣΥΡΙΑΚΗ ΥΠΗΚΟΟΤΗΤΑ Ή ΚΑΤΑΓΩΓΗ	ΝΕΟΙ ΜΕΤΑΝΑΣΤΕΣ (0-4 ΧΡΟΝΙΑ)	ΠΑΛΙΟΙ ΜΕΤΑΝΑΣΤΕΣ (5+ ΧΡΟΝΙΑ)
Όχι	97,1	98,8%	95,5%	97,6%	96,6%	97,7%	96,5%
Ναι	2,9	1,2%	4,5%	2,4%	3,4%	2,3%	3,5%

	ΣΥΝΟΛΟ	ΑΝΔΡΕΣ ΝΕΟΙ ΜΕΤΑΝΑΣΤΕΣ (0-4 ΧΡΟΝΙΑ)	ΓΥΝΑΙΚΕΣ ΝΕΕΣ ΜΕΤΑΝΑΣΤΡΙΕΣ (0-4 ΧΡΟΝΙΑ)	ΑΛΛΟ ΝΕΟΙ ΜΕΤΑΝΑΣΤΕΣ (0-4 ΧΡΟΝΙΑ)	ΑΝΔΡΕΣ ΠΑΛΙΟΙ ΜΕΤΑΝΑΣΤΕΣ (5+ ΧΡΟΝΙΑ)	ΓΥΝΑΙΚΕΣ ΠΑΛΙΕΣ ΜΕΤΑΝΑΣΤΡΙΕΣ (5+ ΧΡΟΝΙΑ)
Όχι	97,1	97,5%	98%	100%	96,3%	96,6%
Ναι	2,9	2,5%	2%		3,7%	3,4%

Πίνακας 4.1.ε. Συμμετοχή σε εθελοντική οργάνωση (π.χ. ομάδες γειτονιάς, εκκλησίες, πολιτιστικές ομάδες, μη κυβερνητικές οργανώσεις κ.λπ.);

	ΣΥΝΟΛΟ	ΑΦΓΑΝΙΚΗ ΥΠΗΚΟΟΤΗΤΑ Ή ΚΑΤΑΓΩΓΗ	ΑΛΒΑΝΙΚΗ ΥΠΗΚΟΟΤΗΤΑ Ή ΚΑΤΑΓΩΓΗ	ΓΕΩΡΓΙΑΝΗ ΥΠΗΚΟΟΤΗΤΑ Ή ΚΑΤΑΓΩΓΗ	ΣΥΡΙΑΚΗ ΥΠΗΚΟΟΤΗΤΑ Ή ΚΑΤΑΓΩΓΗ	ΝΕΟΙ ΜΕΤΑΝΑΣΤΕΣ (0-4 ΧΡΟΝΙΑ)	ΠΑΛΙΟΙ ΜΕΤΑΝΑΣΤΕΣ (5+ ΧΡΟΝΙΑ)
Όχι	79,8	78,9%	70,3%	74,8%	95,1%	88%	72%
Ναι	20,2	21,1%	29,7%	25,2%	4,9%	12%	28%

	ΣΥΝΟΛΟ	ΑΝΔΡΕΣ ΝΕΟΙ ΜΕΤΑΝΑΣΤΕΣ (0-4 ΧΡΟΝΙΑ)	ΓΥΝΑΙΚΕΣ ΝΕΕΣ ΜΕΤΑΝΑΣΤΡΙΕΣ (0-4 ΧΡΟΝΙΑ)	ΑΛΛΟ ΝΕΟΙ ΜΕΤΑΝΑΣΤΕΣ (0-4 ΧΡΟΝΙΑ)	ΑΝΔΡΕΣ ΠΑΛΙΟΙ ΜΕΤΑΝΑΣΤΕΣ (5+ ΧΡΟΝΙΑ)	ΓΥΝΑΙΚΕΣ ΠΑΛΙΕΣ ΜΕΤΑΝΑΣΤΡΙΕΣ (5+ ΧΡΟΝΙΑ)
Όχι	79,8	86%	91,8%		77,9%	69%
Ναι	20,2	14%	8,2%	100%	22,1%	31%

Πίνακας 4.1.στ. Συμμετοχή σε ομάδα μεταναστών;

	ΣΥΝΟΛΟ	ΑΦΓΑΝΙΚΗ ΥΠΗΚΟΟΤΗΤΑ Ή ΚΑΤΑΓΩΓΗ	ΑΛΒΑΝΙΚΗ ΥΠΗΚΟΟΤΗΤΑ Ή ΚΑΤΑΓΩΓΗ	ΓΕΩΡΓΙΑΝΗ ΥΠΗΚΟΟΤΗΤΑ Ή ΚΑΤΑΓΩΓΗ	ΣΥΡΙΑΚΗ ΥΠΗΚΟΟΤΗΤΑ Ή ΚΑΤΑΓΩΓΗ	ΝΕΟΙ ΜΕΤΑΝΑΣΤΕΣ (0-4 ΧΡΟΝΙΑ)	ΠΑΛΙΟΙ ΜΕΤΑΝΑΣΤΕΣ (5+ ΧΡΟΝΙΑ)
Όχι	74,7	80,1%	86,6%	57,3%	76,1%	78,1%	71,5%
Ναι	25,3	19,9%	13,4%	42,7%	23,9%	21,9%	28,5%

	ΣΥΝΟΛΟ	ΑΝΔΡΕΣ ΝΕΟΙ ΜΕΤΑΝΑΣΤΕΣ (0-4 ΧΡΟΝΙΑ)	ΓΥΝΑΙΚΕΣ ΝΕΕΣ ΜΕΤΑΝΑΣΤΡΙΕΣ (0-4 ΧΡΟΝΙΑ)	ΑΛΛΟ ΝΕΟΙ ΜΕΤΑΝΑΣΤΕΣ (0-4 ΧΡΟΝΙΑ)	ΑΝΔΡΕΣ ΠΑΛΙΟΙ ΜΕΤΑΝΑΣΤΕΣ (5+ ΧΡΟΝΙΑ)	ΓΥΝΑΙΚΕΣ ΠΑΛΙΕΣ ΜΕΤΑΝΑΣΤΡΙΕΣ (5+ ΧΡΟΝΙΑ)
Όχι	74,7	74,2%	84,4%	100%	79,4%	67,4%
Ναι	25,3	25,8%	15,6%		20,6%	32,6%

Πίνακας 4.1.ζ. Παρακολούθηση μαθημάτων σε ελληνικό σχολείο ή ίδρυμα τριτοβάθμιας εκπαίδευσης;

	ΣΥΝΟΛΟ	ΑΦΓΑΝΙΚΗ ΥΠΗΚΟΟΤΗΤΑ Ή ΚΑΤΑΓΩΓΗ	ΑΛΒΑΝΙΚΗ ΥΠΗΚΟΟΤΗΤΑ Ή ΚΑΤΑΓΩΓΗ	ΓΕΩΡΓΙΑΝΗ ΥΠΗΚΟΟΤΗΤΑ Ή ΚΑΤΑΓΩΓΗ	ΣΥΡΙΑΚΗ ΥΠΗΚΟΟΤΗΤΑ Ή ΚΑΤΑΓΩΓΗ	ΝΕΟΙ ΜΕΤΑΝΑΣΤΕΣ (0-4 ΧΡΟΝΙΑ)	ΠΑΛΙΟΙ ΜΕΤΑΝΑΣΤΕΣ (5+ ΧΡΟΝΙΑ)
Όχι	70,9	78,9%	46,5%	73,8%	85,4%	81,8%	60,7%
Ναι	29,1	21,1%	53,5%	26,2%	14,6%	18,2%	39,3%

	ΣΥΝΟΛΟ	ΑΝΔΡΕΣ ΝΕΟΙ ΜΕΤΑΝΑΣΤΕΣ (0-4 ΧΡΟΝΙΑ)	ΓΥΝΑΙΚΕΣ ΝΕΕΣ ΜΕΤΑΝΑΣΤΡΙΕΣ (0-4 ΧΡΟΝΙΑ)	ΑΛΛΟ ΝΕΟΙ ΜΕΤΑΝΑΣΤΕΣ (0-4 ΧΡΟΝΙΑ)	ΑΝΔΡΕΣ ΠΑΛΙΟΙ ΜΕΤΑΝΑΣΤΕΣ (5+ ΧΡΟΝΙΑ)	ΓΥΝΑΙΚΕΣ ΠΑΛΙΕΣ ΜΕΤΑΝΑΣΤΡΙΕΣ (5+ ΧΡΟΝΙΑ)
Όχι	70,9	81,8%	81,6%	100%	52,9%	64,8%
Ναι	29,1	18,2%	18,4%		47,1%	35,2%

Πίνακας 4.1.η. Όφελος από την παροχή μαθημάτων ελληνικής γλώσσας;

	ΣΥΝΟΛΟ	ΑΦΓΑΝΙΚΗ ΥΠΗΚΟΟΤΗΤΑ Ή ΚΑΤΑΓΩΓΗ	ΑΛΒΑΝΙΚΗ ΥΠΗΚΟΟΤΗΤΑ Ή ΚΑΤΑΓΩΓΗ	ΓΕΩΡΓΙΑΝΗ ΥΠΗΚΟΟΤΗΤΑ Ή ΚΑΤΑΓΩΓΗ	ΣΥΡΙΑΚΗ ΥΠΗΚΟΟΤΗΤΑ Ή ΚΑΤΑΓΩΓΗ	ΝΕΟΙ ΜΕΤΑΝΑΣΤΕΣ (0-4 ΧΡΟΝΙΑ)	ΠΑΛΙΟΙ ΜΕΤΑΝΑΣΤΕΣ (5+ ΧΡΟΝΙΑ)
Όχι	58,2	52,6%	59,4%	54,4%	65,4%	59,4%	57,2%
Ναι	41,8	47,4%	40,6%	45,6%	34,6%	40,6%	42,8%

	ΣΥΝΟΛΟ	ΑΝΔΡΕΣ ΝΕΟΙ ΜΕΤΑΝΑΣΤΕΣ (0-4 ΧΡΟΝΙΑ)	ΓΥΝΑΙΚΕΣ ΝΕΕΣ ΜΕΤΑΝΑΣΤΡΙΕΣ (0-4 ΧΡΟΝΙΑ)	ΑΛΛΟ ΝΕΟΙ ΜΕΤΑΝΑΣΤΕΣ (0-4 ΧΡΟΝΙΑ)	ΑΝΔΡΕΣ ΠΑΛΙΟΙ ΜΕΤΑΝΑΣΤΕΣ (5+ ΧΡΟΝΙΑ)	ΓΥΝΑΙΚΕΣ ΠΑΛΙΕΣ ΜΕΤΑΝΑΣΤΡΙΕΣ (5+ ΧΡΟΝΙΑ)
Όχι	58,2	53,8%	68,7%		62,5%	54,4%
Ναι	41,8	46,2%	31,3%	100%	37,5%	45,6%

Πίνακας 4.1.θ. Όφελος από τη μετατροπή/ αναγνώριση των προσόντων σας στο εξωτερικό;

	ΣΥΝΟΛΟ	ΑΦΓΑΝΙΚΗ ΥΠΗΚΟΟΤΗΤΑ Ή ΚΑΤΑΓΩΓΗ	ΑΛΒΑΝΙΚΗ ΥΠΗΚΟΟΤΗΤΑ Ή ΚΑΤΑΓΩΓΗ	ΓΕΩΡΓΙΑΝΗ ΥΠΗΚΟΟΤΗΤΑ Ή ΚΑΤΑΓΩΓΗ	ΣΥΡΙΑΚΗ ΥΠΗΚΟΟΤΗΤΑ Ή ΚΑΤΑΓΩΓΗ	ΝΕΟΙ ΜΕΤΑΝΑΣΤΕΣ (0-4 ΧΡΟΝΙΑ)	ΠΑΛΙΟΙ ΜΕΤΑΝΑΣΤΕΣ (5+ ΧΡΟΝΙΑ)
Όχι	80,1	93%	76,2%	61,7%	91,7%	91,7%	69,3%
Ναι	19,9	7%	23,8%	38,3%	8,3%	8,3%	30,7%

	ΣΥΝΟΛΟ	ΑΝΔΡΕΣ ΝΕΟΙ ΜΕΤΑΝΑΣΤΕΣ (0-4 ΧΡΟΝΙΑ)	ΓΥΝΑΙΚΕΣ ΝΕΕΣ ΜΕΤΑΝΑΣΤΡΙΕΣ (0-4 ΧΡΟΝΙΑ)	ΑΛΛΟ ΝΕΟΙ ΜΕΤΑΝΑΣΤΕΣ (0-4 ΧΡΟΝΙΑ)	ΑΝΔΡΕΣ ΠΑΛΙΟΙ ΜΕΤΑΝΑΣΤΕΣ (5+ ΧΡΟΝΙΑ)	ΓΥΝΑΙΚΕΣ ΠΑΛΙΕΣ ΜΕΤΑΝΑΣΤΡΙΕΣ (5+ ΧΡΟΝΙΑ)
Όχι	80,1	91,9%	91,2%	100%	77,2%	65,1%
Ναι	19,9	8,1%	8,8%		22,8%	34,9%

Πίνακας 4.1.ι. Παρακολούθηση λειτουργιών ή συναντήσεων που σχετίζονται με τη θρησκεία σας (συμπεριλαμβανομένων ειδικών περιστάσεων όπως γάμοι, κηδείες, βαπτίσεις κ.λπ.);

	ΣΥΝΟΛΟ	ΑΦΓΑΝΙΚΗ ΥΠΗΚΟΟΤΗΤΑ Ή ΚΑΤΑΓΩΓΗ	ΑΛΒΑΝΙΚΗ ΥΠΗΚΟΟΤΗΤΑ Ή ΚΑΤΑΓΩΓΗ	ΓΕΩΡΓΙΑΝΗ ΥΠΗΚΟΟΤΗΤΑ Ή ΚΑΤΑΓΩΓΗ	ΣΥΡΙΑΚΗ ΥΠΗΚΟΟΤΗΤΑ Ή ΚΑΤΑΓΩΓΗ	ΝΕΟΙ ΜΕΤΑΝΑΣΤΕΣ (0-4 ΧΡΟΝΙΑ)	ΠΑΛΙΟΙ ΜΕΤΑΝΑΣΤΕΣ (5+ ΧΡΟΝΙΑ)
Όχι	62,1	66,7%	63,9%	42,2%	76,6%	72,1%	52,1%
Ναι	37,9	33,3%	36,1%	57,8%	23,4%	27,9%	47,9%

	ΣΥΝΟΛΟ	ΑΝΔΡΕΣ ΝΕΟΙ ΜΕΤΑΝΑΣΤΕΣ (0-4 ΧΡΟΝΙΑ)	ΓΥΝΑΙΚΕΣ ΝΕΕΣ ΜΕΤΑΝΑΣΤΡΙΕΣ (0-4 ΧΡΟΝΙΑ)	ΑΛΛΟ ΝΕΟΙ ΜΕΤΑΝΑΣΤΕΣ (0-4 ΧΡΟΝΙΑ)	ΑΝΔΡΕΣ ΠΑΛΙΟΙ ΜΕΤΑΝΑΣΤΕΣ (5+ ΧΡΟΝΙΑ)	ΓΥΝΑΙΚΕΣ ΠΑΛΙΕΣ ΜΕΤΑΝΑΣΤΡΙΕΣ (5+ ΧΡΟΝΙΑ)
Όχι	62,1	70,8%	74,8%		65,4%	45,2%
Ναι	37,9	29,2%	25,2%	100%	34,6%	54,8%

Πίνακας 4.1.κ. Πρόσβαση σε υπηρεσίες δημόσιας υγείας;

	ΣΥΝΟΛΟ	ΑΦΓΑΝΙΚΗ ΥΠΗΚΟΟΤΗΤΑ Ή ΚΑΤΑΓΩΓΗ	ΑΛΒΑΝΙΚΗ ΥΠΗΚΟΟΤΗΤΑ Ή ΚΑΤΑΓΩΓΗ	ΓΕΩΡΓΙΑΝΗ ΥΠΗΚΟΟΤΗΤΑ Ή ΚΑΤΑΓΩΓΗ	ΣΥΡΙΑΚΗ ΥΠΗΚΟΟΤΗΤΑ Ή ΚΑΤΑΓΩΓΗ	ΝΕΟΙ ΜΕΤΑΝΑΣΤΕΣ (0-4 ΧΡΟΝΙΑ)	ΠΑΛΙΟΙ ΜΕΤΑΝΑΣΤΕΣ (5+ ΧΡΟΝΙΑ)
Όχι	27,8	46,2%	11,4%	21,4%	35,1%	40,4%	15,6%
Ναι	72,2	53,8%	88,6%	78,6%	64,9%	59,6%	84,4%

	ΣΥΝΟΛΟ	ΑΝΔΡΕΣ ΝΕΟΙ ΜΕΤΑΝΑΣΤΕΣ (0-4 ΧΡΟΝΙΑ)	ΓΥΝΑΙΚΕΣ ΝΕΕΣ ΜΕΤΑΝΑΣΤΡΙΕΣ (0-4 ΧΡΟΝΙΑ)	ΑΛΛΟ ΝΕΟΙ ΜΕΤΑΝΑΣΤΕΣ (0-4 ΧΡΟΝΙΑ)	ΑΝΔΡΕΣ ΠΑΛΙΟΙ ΜΕΤΑΝΑΣΤΕΣ (5+ ΧΡΟΝΙΑ)	ΓΥΝΑΙΚΕΣ ΠΑΛΙΕΣ ΜΕΤΑΝΑΣΤΡΙΕΣ (5+ ΧΡΟΝΙΑ)
Όχι	27,8	36,9%	46,3%		12,5%	17,2%
Ναι	72,2	63,1%	53,7%	100%	87,5%	82,8%

Πίνακας 4.1.λ. Πρόσβαση σε δημοτικές υπηρεσίες ημερήσιας φροντίδας για τα παιδιά σας;

	ΣΥΝΟΛΟ	ΑΦΓΑΝΙΚΗ ΥΠΗΚΟΟΤΗΤΑ Ή ΚΑΤΑΓΩΓΗ	ΑΛΒΑΝΙΚΗ ΥΠΗΚΟΟΤΗΤΑ Ή ΚΑΤΑΓΩΓΗ	ΓΕΩΡΓΙΑΝΗ ΥΠΗΚΟΟΤΗΤΑ Ή ΚΑΤΑΓΩΓΗ	ΣΥΡΙΑΚΗ ΥΠΗΚΟΟΤΗΤΑ Ή ΚΑΤΑΓΩΓΗ	ΝΕΟΙ ΜΕΤΑΝΑΣΤΕΣ (0-4 ΧΡΟΝΙΑ)	ΠΑΛΙΟΙ ΜΕΤΑΝΑΣΤΕΣ (5+ ΧΡΟΝΙΑ)
Όχι	65,4	75,4%	58,9%	70,4%	58,5%	66,7%	64,5%
Ναι	34,6	24,6%	41,1%	29,6%	41,5%	33,3%	35,5%

	ΣΥΝΟΛΟ	ΑΝΔΡΕΣ ΝΕΟΙ ΜΕΤΑΝΑΣΤΕΣ (0-4 ΧΡΟΝΙΑ)	ΓΥΝΑΙΚΕΣ ΝΕΕΣ ΜΕΤΑΝΑΣΤΡΙΕΣ (0-4 ΧΡΟΝΙΑ)	ΑΛΛΟ ΝΕΟΙ ΜΕΤΑΝΑΣΤΕΣ (0-4 ΧΡΟΝΙΑ)	ΑΝΔΡΕΣ ΠΑΛΙΟΙ ΜΕΤΑΝΑΣΤΕΣ (5+ ΧΡΟΝΙΑ)	ΓΥΝΑΙΚΕΣ ΠΑΛΙΕΣ ΜΕΤΑΝΑΣΤΡΙΕΣ (5+ ΧΡΟΝΙΑ)
Όχι	65,4	65,3%	68,7%	100%	58,8%	67,4%
Ναι	34,6	34,7%	31,3%		41,2%	32,6%

Πίνακας 4.1.μ. Όφελος από οποιαδήποτε κρατικά κοινωνικά επιδόματα;

	ΣΥΝΟΛΟ	ΑΦΓΑΝΙΚΗ ΥΠΗΚΟΟΤΗΤΑ Ή ΚΑΤΑΓΩΓΗ	ΑΛΒΑΝΙΚΗ ΥΠΗΚΟΟΤΗΤΑ Ή ΚΑΤΑΓΩΓΗ	ΓΕΩΡΓΙΑΝΗ ΥΠΗΚΟΟΤΗΤΑ Ή ΚΑΤΑΓΩΓΗ	ΣΥΡΙΑΚΗ ΥΠΗΚΟΟΤΗΤΑ Ή ΚΑΤΑΓΩΓΗ	ΝΕΟΙ ΜΕΤΑΝΑΣΤΕΣ (0-4 ΧΡΟΝΙΑ)	ΠΑΛΙΟΙ ΜΕΤΑΝΑΣΤΕΣ (5+ ΧΡΟΝΙΑ)
Όχι	39,5	49,1%	24,8%	31,1%	54,6%	52,9%	27%
Ναι	60,5	50,9%	75,2%	68,9%	45,4%	47,1%	73%

	ΣΥΝΟΛΟ	ΑΝΔΡΕΣ ΝΕΟΙ ΜΕΤΑΝΑΣΤΕΣ (0-4 ΧΡΟΝΙΑ)	ΓΥΝΑΙΚΕΣ ΝΕΕΣ ΜΕΤΑΝΑΣΤΡΙΕΣ (0-4 ΧΡΟΝΙΑ)	ΑΛΛΟ ΝΕΟΙ ΜΕΤΑΝΑΣΤΕΣ (0-4 ΧΡΟΝΙΑ)	ΑΝΔΡΕΣ ΠΑΛΙΟΙ ΜΕΤΑΝΑΣΤΕΣ (5+ ΧΡΟΝΙΑ)	ΓΥΝΑΙΚΕΣ ΠΑΛΙΕΣ ΜΕΤΑΝΑΣΤΡΙΕΣ (5+ ΧΡΟΝΙΑ)
Όχι	39,5	53,8%	51,7%		26,5%	27,2%
Ναι	60,5	46,2%	48,3%	100%	73,5%	72,8%

Πίνακας 4.1.ν. Άνοιγμα τραπεζικού λογαριασμού;

	ΣΥΝΟΛΟ	ΑΦΓΑΝΙΚΗ ΥΠΗΚΟΟΤΗΤΑ Ή ΚΑΤΑΓΩΓΗ	ΑΛΒΑΝΙΚΗ ΥΠΗΚΟΟΤΗΤΑ Ή ΚΑΤΑΓΩΓΗ	ΓΕΩΡΓΙΑΝΗ ΥΠΗΚΟΟΤΗΤΑ Ή ΚΑΤΑΓΩΓΗ	ΣΥΡΙΑΚΗ ΥΠΗΚΟΟΤΗΤΑ Ή ΚΑΤΑΓΩΓΗ	ΝΕΟΙ ΜΕΤΑΝΑΣΤΕΣ (0-4 ΧΡΟΝΙΑ)	ΠΑΛΙΟΙ ΜΕΤΑΝΑΣΤΕΣ (5+ ΧΡΟΝΙΑ)
Όχι	44	76,6%	4%	30,6%	69,8%	72,1%	16,9%
Ναι	56	23,4%	96%	69,4%	30,2%	27,9%	83,1%

	ΣΥΝΟΛΟ	ΑΝΔΡΕΣ ΝΕΟΙ ΜΕΤΑΝΑΣΤΕΣ (0-4 ΧΡΟΝΙΑ)	ΓΥΝΑΙΚΕΣ ΝΕΕΣ ΜΕΤΑΝΑΣΤΡΙΕΣ (0-4 ΧΡΟΝΙΑ)	ΑΛΛΟ ΝΕΟΙ ΜΕΤΑΝΑΣΤΕΣ (0-4 ΧΡΟΝΙΑ)	ΑΝΔΡΕΣ ΠΑΛΙΟΙ ΜΕΤΑΝΑΣΤΕΣ (5+ ΧΡΟΝΙΑ)	ΓΥΝΑΙΚΕΣ ΠΑΛΙΕΣ ΜΕΤΑΝΑΣΤΡΙΕΣ (5+ ΧΡΟΝΙΑ)
Όχι	44	67,8%	79,6%		5,9%	22,6%
Ναι	56	32,2%	20,4%	100%	94,1%	77,4%

Πίνακας 4.1.ξ. Εργασία;

	ΣΥΝΟΛΟ	ΑΦΓΑΝΙΚΗ ΥΠΗΚΟΟΤΗΤΑ Ή ΚΑΤΑΓΩΓΗ	ΑΛΒΑΝΙΚΗ ΥΠΗΚΟΟΤΗΤΑ Ή ΚΑΤΑΓΩΓΗ	ΓΕΩΡΓΙΑΝΗ ΥΠΗΚΟΟΤΗΤΑ Ή ΚΑΤΑΓΩΓΗ	ΣΥΡΙΑΚΗ ΥΠΗΚΟΟΤΗΤΑ Ή ΚΑΤΑΓΩΓΗ	ΝΕΟΙ ΜΕΤΑΝΑΣΤΕΣ (0-4 ΧΡΟΝΙΑ)	ΠΑΛΙΟΙ ΜΕΤΑΝΑΣΤΕΣ (5+ ΧΡΟΝΙΑ)
Όχι	41,7	49,1%	5,9%	25,7%	86,8%	69,8%	14,9%
Ναι	58,3	50,9%	94,1%	74,3%	13,2%	30,2%	85,1%

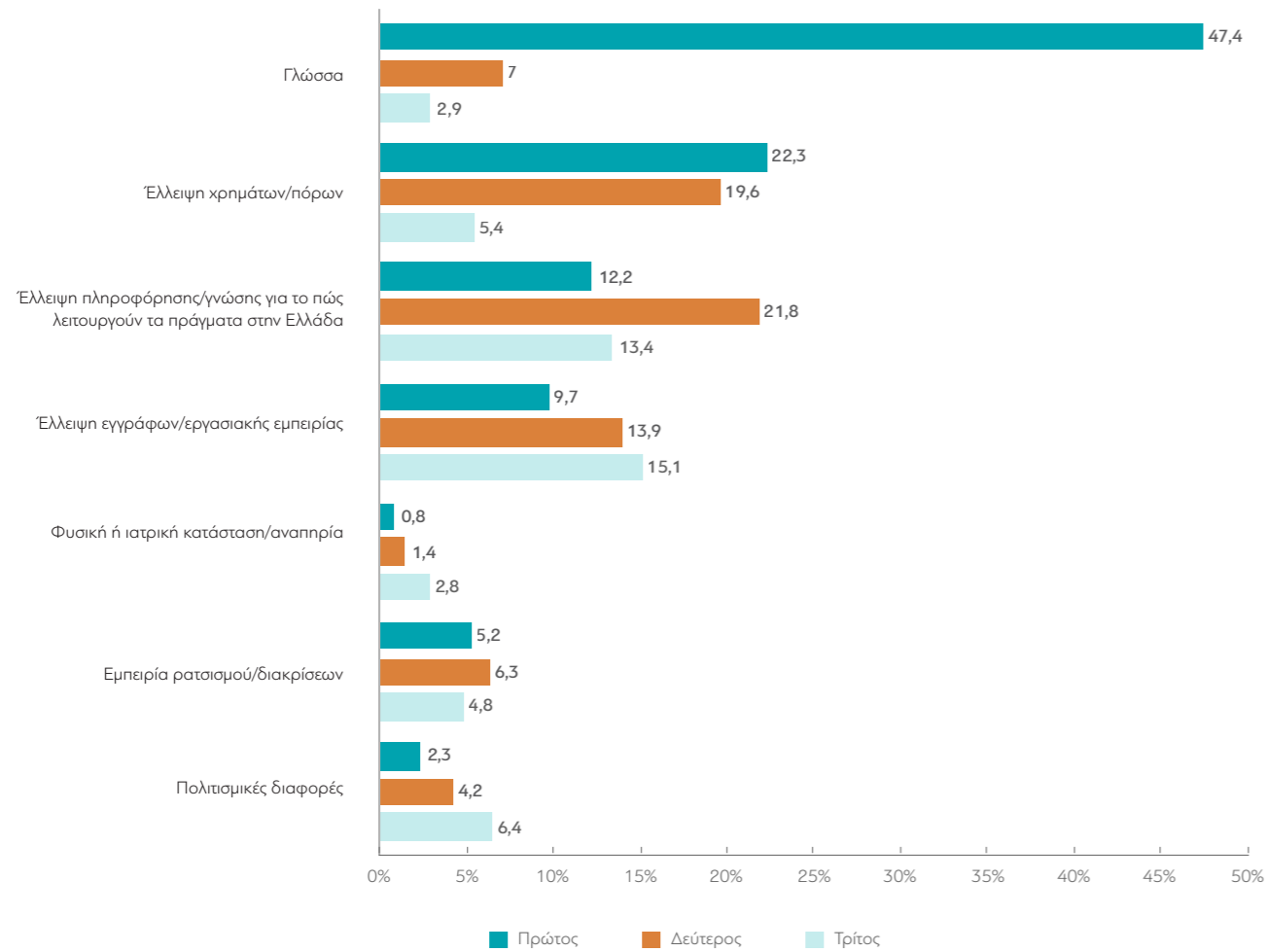
	ΣΥΝΟΛΟ	ΑΝΔΡΕΣ ΝΕΟΙ ΜΕΤΑΝΑΣΤΕΣ (0-4 ΧΡΟΝΙΑ)	ΓΥΝΑΙΚΕΣ ΝΕΕΣ ΜΕΤΑΝΑΣΤΡΙΕΣ (0-4 ΧΡΟΝΙΑ)	ΑΛΛΟ ΝΕΟΙ ΜΕΤΑΝΑΣΤΕΣ (0-4 ΧΡΟΝΙΑ)	ΑΝΔΡΕΣ ΠΑΛΙΟΙ ΜΕΤΑΝΑΣΤΕΣ (5+ ΧΡΟΝΙΑ)	ΓΥΝΑΙΚΕΣ ΠΑΛΙΕΣ ΜΕΤΑΝΑΣΤΡΙΕΣ (5+ ΧΡΟΝΙΑ)
Όχι	41,7	66,5%	74,8%	100%	12,5%	16,1%
Ναι	58,3	33,5%	25,2%		87,5%	83,9%

Πίνακας 4.1.ο. Άνοιγμα δική σας επιχείρησης;

	ΣΥΝΟΛΟ	ΑΦΓΑΝΙΚΗ ΥΠΗΚΟΟΤΗΤΑ Ή ΚΑΤΑΓΩΓΗ	ΑΛΒΑΝΙΚΗ ΥΠΗΚΟΟΤΗΤΑ Ή ΚΑΤΑΓΩΓΗ	ΓΕΩΡΓΙΑΝΗ ΥΠΗΚΟΟΤΗΤΑ Ή ΚΑΤΑΓΩΓΗ	ΣΥΡΙΑΚΗ ΥΠΗΚΟΟΤΗΤΑ Ή ΚΑΤΑΓΩΓΗ	ΝΕΟΙ ΜΕΤΑΝΑΣΤΕΣ (0-4 ΧΡΟΝΙΑ)	ΠΑΛΙΟΙ ΜΕΤΑΝΑΣΤΕΣ (5+ ΧΡΟΝΙΑ)
Όχι	82	88,3%	76,2%	72,3%	92,2%	90,1%	74,3%
Ναι	18	11,7%	23,8%	27,7%	7,8%	9,9%	25,7%

	ΣΥΝΟΛΟ	ΑΝΔΡΕΣ ΝΕΟΙ ΜΕΤΑΝΑΣΤΕΣ (0-4 ΧΡΟΝΙΑ)	ΓΥΝΑΙΚΕΣ ΝΕΕΣ ΜΕΤΑΝΑΣΤΡΙΕΣ (0-4 ΧΡΟΝΙΑ)	ΑΛΛΟ ΝΕΟΙ ΜΕΤΑΝΑΣΤΕΣ (0-4 ΧΡΟΝΙΑ)	ΑΝΔΡΕΣ ΠΑΛΙΟΙ ΜΕΤΑΝΑΣΤΕΣ (5+ ΧΡΟΝΙΑ)	ΓΥΝΑΙΚΕΣ ΠΑΛΙΕΣ ΜΕΤΑΝΑΣΤΡΙΕΣ (5+ ΧΡΟΝΙΑ)
Όχι	82	89%	91,8%	100%	69,9%	76,6%
Ναι	18	11%	8,2%		30,1%	23,4%

4.2. Ποιους ΤΡΕΙΣ από τους παρακάτω παράγοντες, θεωρείς ότι αποτελούν τα μεγαλύτερα εμπόδια στην αρμονική ένταξή σου στην Ελλάδα;



Πίνακας 4.2.α. Γλώσσα

	ΣΥΝΟΛΟ	ΑΦΓΑΝΙΚΗ ΥΠΗΚΟΟΤΗΤΑ Ή ΚΑΤΑΓΩΓΗ	ΑΛΒΑΝΙΚΗ ΥΠΗΚΟΟΤΗΤΑ Ή ΚΑΤΑΓΩΓΗ	ΓΕΩΡΓΙΑΝΗ ΥΠΗΚΟΟΤΗΤΑ Ή ΚΑΤΑΓΩΓΗ	ΣΥΡΙΑΚΗ ΥΠΗΚΟΟΤΗΤΑ Ή ΚΑΤΑΓΩΓΗ	ΝΕΟΙ ΜΕΤΑΝΑΣΤΕΣ (0-4 ΧΡΟΝΙΑ)	ΠΑΛΙΟΙ ΜΕΤΑΝΑΣΤΕΣ (5+ ΧΡΟΝΙΑ)
Πρώτος	47,4	73,7%	23,3%	23,8%	73,2%	72,4%	23,4%
Δεύτερος	7	8,8%	4%	7,8%	7,8%	8,3%	5,8%
Τρίτος	2,9	4,7%	3%	0,5%	3,9%	4,2%	1,8%

	ΣΥΝΟΛΟ	ΑΝΔΡΕΣ ΝΕΟΙ ΜΕΤΑΝΑΣΤΕΣ (0-4 ΧΡΟΝΙΑ)	ΓΥΝΑΙΚΕΣ ΝΕΕΣ ΜΕΤΑΝΑΣΤΡΙΕΣ (0-4 ΧΡΟΝΙΑ)	ΑΛΛΟ ΝΕΟΙ ΜΕΤΑΝΑΣΤΕΣ (0-4 ΧΡΟΝΙΑ)	ΑΝΔΡΕΣ ΠΑΛΙΟΙ ΜΕΤΑΝΑΣΤΕΣ (5+ ΧΡΟΝΙΑ)	ΓΥΝΑΙΚΕΣ ΠΑΛΙΕΣ ΜΕΤΑΝΑΣΤΡΙΕΣ (5+ ΧΡΟΝΙΑ)
Πρώτος	47,4	72,9%	71,4%	100%	26,5%	21,8%
Δεύτερος	7	7,6%	9,5%		4,4%	6,5%
Τρίτος	2,9	4,2%	4,1%		3,7%	0,8%

Πίνακας 4.2.β. Έλλειψη χρημάτων/ πόρων

	ΣΥΝΟΛΟ	ΑΦΓΑΝΙΚΗ ΥΠΗΚΟΟΤΗΤΑ Ή ΚΑΤΑΓΩΓΗ	ΑΛΒΑΝΙΚΗ ΥΠΗΚΟΟΤΗΤΑ Ή ΚΑΤΑΓΩΓΗ	ΓΕΩΡΓΙΑΝΗ ΥΠΗΚΟΟΤΗΤΑ Ή ΚΑΤΑΓΩΓΗ	ΣΥΡΙΑΚΗ ΥΠΗΚΟΟΤΗΤΑ Ή ΚΑΤΑΓΩΓΗ	ΝΕΟΙ ΜΕΤΑΝΑΣΤΕΣ (0-4 ΧΡΟΝΙΑ)	ΠΑΛΙΟΙ ΜΕΤΑΝΑΣΤΕΣ (5+ ΧΡΟΝΙΑ)
Πρώτος	22,3	9,9%	26,2%	35,4%	15,6%	13,5%	31%
Δεύτερος	19,6	17%	12,9%	16%	32,2%	25,3%	14,4%
Τρίτος	5,4	5,3%	5%	3,9%	7,3%	6,5%	4,3%

	ΣΥΝΟΛΟ	ΑΝΔΡΕΣ ΝΕΟΙ ΜΕΤΑΝΑΣΤΕΣ (0-4 ΧΡΟΝΙΑ)	ΓΥΝΑΙΚΕΣ ΝΕΕΣ ΜΕΤΑΝΑΣΤΡΙΕΣ (0-4 ΧΡΟΝΙΑ)	ΑΛΛΟ ΝΕΟΙ ΜΕΤΑΝΑΣΤΕΣ (0-4 ΧΡΟΝΙΑ)	ΑΝΔΡΕΣ ΠΑΛΙΟΙ ΜΕΤΑΝΑΣΤΕΣ (5+ ΧΡΟΝΙΑ)	ΓΥΝΑΙΚΕΣ ΠΑΛΙΕΣ ΜΕΤΑΝΑΣΤΡΙΕΣ (5+ ΧΡΟΝΙΑ)
Πρώτος	22,3	13,1%	14,3%		28,7%	32,2%
Δεύτερος	19,6	25,8%	24,5%		13,2%	14,9%
Τρίτος	5,4	7,2%	4,8%	100%	4,4%	4,2%

Πίνακας 4.2.γ. Έλλειψη πληροφόρησης/ γνώσης για το πώς λειτουργούν τα πράγματα στην Ελλάδα

	ΣΥΝΟΛΟ	ΑΦΓΑΝΙΚΗ ΥΠΗΚΟΟΤΗΤΑ Ή ΚΑΤΑΓΩΓΗ	ΑΛΒΑΝΙΚΗ ΥΠΗΚΟΟΤΗΤΑ Ή ΚΑΤΑΓΩΓΗ	ΓΕΩΡΓΙΑΝΗ ΥΠΗΚΟΟΤΗΤΑ Ή ΚΑΤΑΓΩΓΗ	ΣΥΡΙΑΚΗ ΥΠΗΚΟΟΤΗΤΑ Ή ΚΑΤΑΓΩΓΗ	ΝΕΟΙ ΜΕΤΑΝΑΣΤΕΣ (0-4 ΧΡΟΝΙΑ)	ΠΑΛΙΟΙ ΜΕΤΑΝΑΣΤΕΣ (5+ ΧΡΟΝΙΑ)
Πρώτος	12,2	4,7%	24,3%	15%	3,9%	4,2%	19,6%
Δεύτερος	21,8	28,1%	19,8%	18%	22,4%	24,7%	18,9%
Τρίτος	13,4	18,7%	9,4%	8,7%	17,6%	17,7%	9,3%

	ΣΥΝΟΛΟ	ΑΝΔΡΕΣ ΝΕΟΙ ΜΕΤΑΝΑΣΤΕΣ (0-4 ΧΡΟΝΙΑ)	ΓΥΝΑΙΚΕΣ ΝΕΕΣ ΜΕΤΑΝΑΣΤΡΙΕΣ (0-4 ΧΡΟΝΙΑ)	ΑΛΛΟ ΝΕΟΙ ΜΕΤΑΝΑΣΤΕΣ (0-4 ΧΡΟΝΙΑ)	ΑΝΔΡΕΣ ΠΑΛΙΟΙ ΜΕΤΑΝΑΣΤΕΣ (5+ ΧΡΟΝΙΑ)	ΓΥΝΑΙΚΕΣ ΠΑΛΙΕΣ ΜΕΤΑΝΑΣΤΡΙΕΣ (5+ ΧΡΟΝΙΑ)
Πρώτος	12,2	4,2%	4,1%		19,9%	19,5%
Δεύτερος	21,8	25,4%	23,1%	100%	19,9%	18,4%
Τρίτος	13,4	18,2%	17%		7,4%	10,3%

Πίνακας 4.2.δ. Έλλειψη εγγράφων/ εργασιακής εμπειρίας

	ΣΥΝΟΛΟ	ΑΦΓΑΝΙΚΗ ΥΠΗΚΟΟΤΗΤΑ Ή ΚΑΤΑΓΩΓΗ	ΑΛΒΑΝΙΚΗ ΥΠΗΚΟΟΤΗΤΑ Ή ΚΑΤΑΓΩΓΗ	ΓΕΩΡΓΙΑΝΗ ΥΠΗΚΟΟΤΗΤΑ Ή ΚΑΤΑΓΩΓΗ	ΣΥΡΙΑΚΗ ΥΠΗΚΟΟΤΗΤΑ Ή ΚΑΤΑΓΩΓΗ	ΝΕΟΙ ΜΕΤΑΝΑΣΤΕΣ (0-4 ΧΡΟΝΙΑ)	ΠΑΛΙΟΙ ΜΕΤΑΝΑΣΤΕΣ (5+ ΧΡΟΝΙΑ)
Πρώτος	9,7	9,4%	5%	20,4%	3,9%	6,8%	12,6%
Δεύτερος	13,9	19,9%	11,4%	10,2%	15,1%	17,2%	10,8%
Τρίτος	15,1	25,7%	11,9%	7,3%	17,1%	20,1%	9,8%

	ΣΥΝΟΛΟ	ΑΝΔΡΕΣ ΝΕΟΙ ΜΕΤΑΝΑΣΤΕΣ (0-4 ΧΡΟΝΙΑ)	ΓΥΝΑΙΚΕΣ ΝΕΕΣ ΜΕΤΑΝΑΣΤΡΙΕΣ (0-4 ΧΡΟΝΙΑ)	ΑΛΛΟ ΝΕΟΙ ΜΕΤΑΝΑΣΤΕΣ (0-4 ΧΡΟΝΙΑ)	ΑΝΔΡΕΣ ΠΑΛΙΟΙ ΜΕΤΑΝΑΣΤΕΣ (5+ ΧΡΟΝΙΑ)	ΓΥΝΑΙΚΕΣ ΠΑΛΙΕΣ ΜΕΤΑΝΑΣΤΡΙΕΣ (5+ ΧΡΟΝΙΑ)
Πρώτος	9,7	6,8%	6,8%		6,6%	15,7%
Δεύτερος	13,9	17,8%	16,3%		11,8%	10,3%
Τρίτος	15,1	22%	17%		12,5%	8,4%

Πίνακας 4.2.ε. Φυσική ή ιατρική κατάσταση/ αναπηρία

	ΣΥΝΟΛΟ	ΑΦΓΑΝΙΚΗ ΥΠΗΚΟΟΤΗΤΑ Ή ΚΑΤΑΓΩΓΗ	ΑΛΒΑΝΙΚΗ ΥΠΗΚΟΟΤΗΤΑ Ή ΚΑΤΑΓΩΓΗ	ΓΕΩΡΓΙΑΝΗ ΥΠΗΚΟΟΤΗΤΑ Ή ΚΑΤΑΓΩΓΗ	ΣΥΡΙΑΚΗ ΥΠΗΚΟΟΤΗΤΑ Ή ΚΑΤΑΓΩΓΗ	ΝΕΟΙ ΜΕΤΑΝΑΣΤΕΣ (0-4 ΧΡΟΝΙΑ)	ΠΑΛΙΟΙ ΜΕΤΑΝΑΣΤΕΣ (5+ ΧΡΟΝΙΑ)
Πρώτος	0,8	0,6%		1%	1,5%	1%	0,5%
Δεύτερος	1,4	1,8%	0,5%		3,4%	2,6%	0,3%
Τρίτος	2,8	2,9%	1%		7,3%	5,2%	0,3%

	ΣΥΝΟΛΟ	ΑΝΔΡΕΣ ΝΕΟΙ ΜΕΤΑΝΑΣΤΕΣ (0-4 ΧΡΟΝΙΑ)	ΓΥΝΑΙΚΕΣ ΝΕΕΣ ΜΕΤΑΝΑΣΤΡΙΕΣ (0-4 ΧΡΟΝΙΑ)	ΑΛΛΟ ΝΕΟΙ ΜΕΤΑΝΑΣΤΕΣ (0-4 ΧΡΟΝΙΑ)	ΑΝΔΡΕΣ ΠΑΛΙΟΙ ΜΕΤΑΝΑΣΤΕΣ (5+ ΧΡΟΝΙΑ)	ΓΥΝΑΙΚΕΣ ΠΑΛΙΕΣ ΜΕΤΑΝΑΣΤΡΙΕΣ (5+ ΧΡΟΝΙΑ)
Πρώτος	0,8	1,3%	0,7%			0,8%
Δεύτερος	1,4	2,5%	2,7%			0,4%
Τρίτος	2,8	4,2%	6,8%		0,7%	

Πίνακας 4.2.στ. Εμπειρία ρατσισμού/ διακρίσεων

	ΣΥΝΟΛΟ	ΑΦΓΑΝΙΚΗ ΥΠΗΚΟΟΤΗΤΑ Ή ΚΑΤΑΓΩΓΗ	ΑΛΒΑΝΙΚΗ ΥΠΗΚΟΟΤΗΤΑ Ή ΚΑΤΑΓΩΓΗ	ΓΕΩΡΓΙΑΝΗ ΥΠΗΚΟΟΤΗΤΑ Ή ΚΑΤΑΓΩΓΗ	ΣΥΡΙΑΚΗ ΥΠΗΚΟΟΤΗΤΑ Ή ΚΑΤΑΓΩΓΗ	ΝΕΟΙ ΜΕΤΑΝΑΣΤΕΣ (0-4 ΧΡΟΝΙΑ)	ΠΑΛΙΟΙ ΜΕΤΑΝΑΣΤΕΣ (5+ ΧΡΟΝΙΑ)
Πρώτος	5,2	1,8%	17,8%	1%		0,5%	9,8%
Δεύτερος	6,3	1,8%	20,3%	1%	1,5%	1,8%	10,1%
Τρίτος	4,8	5,3%	11,4%	1,5%	1,5%	3,1%	6,5%

	ΣΥΝΟΛΟ	ΑΝΔΡΕΣ ΝΕΟΙ ΜΕΤΑΝΑΣΤΕΣ (0-4 ΧΡΟΝΙΑ)	ΓΥΝΑΙΚΕΣ ΝΕΕΣ ΜΕΤΑΝΑΣΤΡΙΕΣ (0-4 ΧΡΟΝΙΑ)	ΑΛΛΟ ΝΕΟΙ ΜΕΤΑΝΑΣΤΕΣ (0-4 ΧΡΟΝΙΑ)	ΑΝΔΡΕΣ ΠΑΛΙΟΙ ΜΕΤΑΝΑΣΤΕΣ (5+ ΧΡΟΝΙΑ)	ΓΥΝΑΙΚΕΣ ΠΑΛΙΕΣ ΜΕΤΑΝΑΣΤΡΙΕΣ (5+ ΧΡΟΝΙΑ)
Πρώτος	5,2	0,8%			16,2%	6,5%
Δεύτερος	6,3	2,5%	0,7%		12,5%	8,8%
Τρίτος	4,8	3,4%	2,7%		9,6%	5%

Πίνακας 4.2.ζ. Πολιτισμικές διαφορές

	ΣΥΝΟΛΟ	ΑΦΓΑΝΙΚΗ ΥΠΗΚΟΟΤΗΤΑ Ή ΚΑΤΑΓΩΓΗ	ΑΛΒΑΝΙΚΗ ΥΠΗΚΟΟΤΗΤΑ Ή ΚΑΤΑΓΩΓΗ	ΓΕΩΡΓΙΑΝΗ ΥΠΗΚΟΟΤΗΤΑ Ή ΚΑΤΑΓΩΓΗ	ΣΥΡΙΑΚΗ ΥΠΗΚΟΟΤΗΤΑ Ή ΚΑΤΑΓΩΓΗ	ΝΕΟΙ ΜΕΤΑΝΑΣΤΕΣ (0-4 ΧΡΟΝΙΑ)	ΠΑΛΙΟΙ ΜΕΤΑΝΑΣΤΕΣ (5+ ΧΡΟΝΙΑ)
Πρώτος	2,3		3,5%	3,4%	2%	1,6%	3%
Δεύτερος	4,2	8,2%	4,5%	1%	3,9%	5,7%	2,8%
Τρίτος	6,4	4,1%	4,5%	1%	15,6%	10,4%	2,5%

	ΣΥΝΟΛΟ	ΑΝΔΡΕΣ ΝΕΟΙ ΜΕΤΑΝΑΣΤΕΣ (0-4 ΧΡΟΝΙΑ)	ΓΥΝΑΙΚΕΣ ΝΕΕΣ ΜΕΤΑΝΑΣΤΡΙΕΣ (0-4 ΧΡΟΝΙΑ)	ΑΛΛΟ ΝΕΟΙ ΜΕΤΑΝΑΣΤΕΣ (0-4 ΧΡΟΝΙΑ)	ΑΝΔΡΕΣ ΠΑΛΙΟΙ ΜΕΤΑΝΑΣΤΕΣ (5+ ΧΡΟΝΙΑ)	ΓΥΝΑΙΚΕΣ ΠΑΛΙΕΣ ΜΕΤΑΝΑΣΤΡΙΕΣ (5+ ΧΡΟΝΙΑ)
Πρώτος	2,3	0,8%	2,7%		2,2%	3,4%
Δεύτερος	4,2	6,4%	4,8%		3,7%	2,3%
Τρίτος	6,4	9,7%	11,6%		3,7%	1,9%

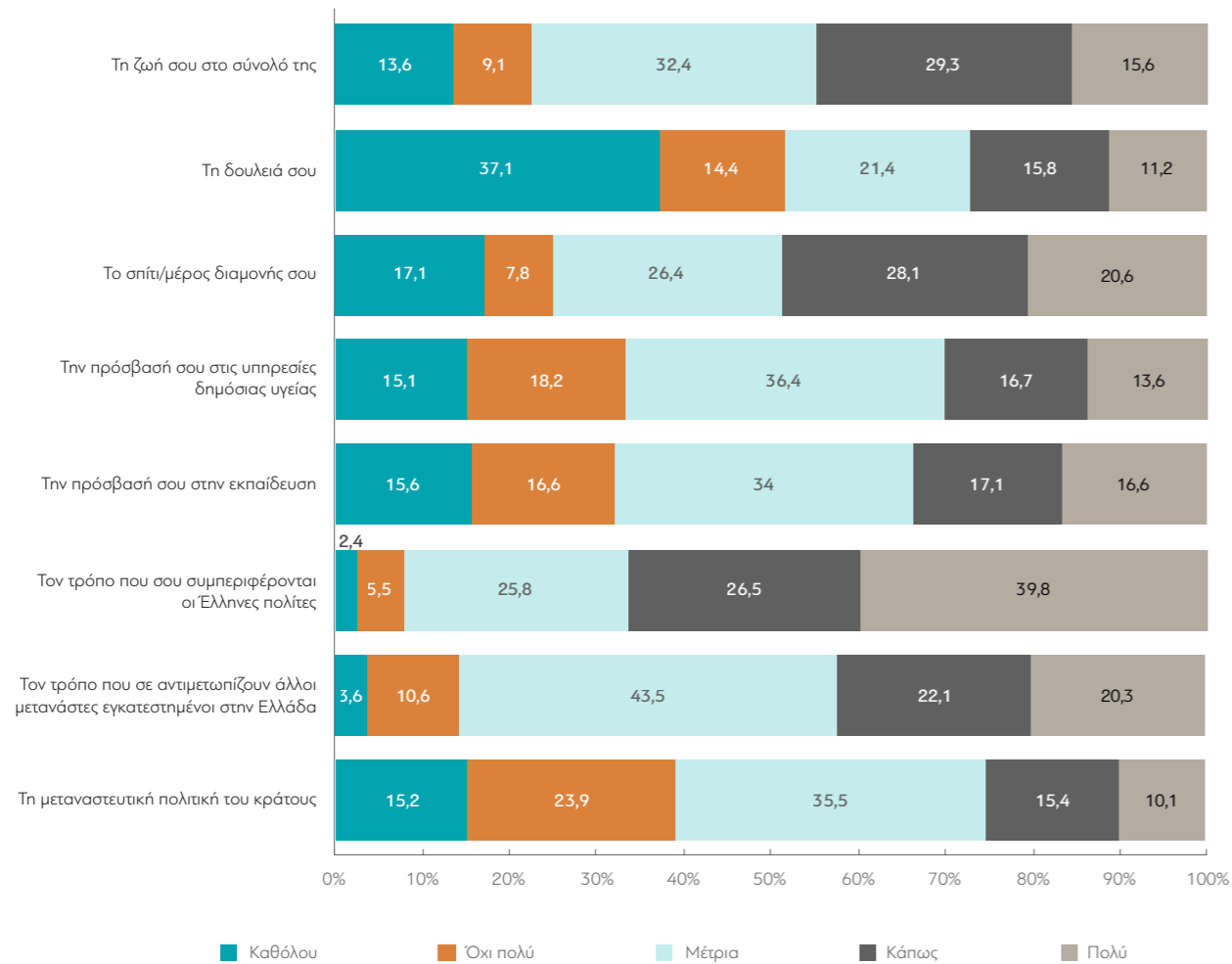
**Οι Απόψεις των Μεταναστών και των
Προσφύγων (Παλαιών και Νέων) που
Βρίσκονται στην Ελλάδα**

ΙΑΝΟΥΑΡΙΟΣ 2020

Εμπειρίες και Στάσεις

5

5.1. Πόσο ικανοποιημένος ή δυσαρεστημένος θα έλεγες ότι είσαι σήμερα με ...



Καθόλου Όχι πολύ Μέτρια Κάπως Πολύ

ΟΙ ΑΠΟΦΕΙΣ ΤΩΝ ΜΕΤΑΝΑΣΤΩΝ ΚΑΙ ΤΩΝ ΠΡΟΣΦΥΓΩΝ
(ΠΑΛΑΙΩΝ ΚΑΙ ΝΕΩΝ) ΠΟΥ ΒΡΙΣΚΟΝΤΑΙ ΣΤΗΝ ΕΛΛΑΔΑ
ΙΑΝΟΥΑΡΙΟΣ 2020

Πίνακας 5.1.α. Τη ζωή σου στο σύνολό της

	ΣΥΝΟΛΟ	ΑΦΓΑΝΙΚΗ ΥΠΗΚΟΟΤΗΤΑ Ή ΚΑΤΑΓΩΓΗ	ΑΛΒΑΝΙΚΗ ΥΠΗΚΟΟΤΗΤΑ Ή ΚΑΤΑΓΩΓΗ	ΓΕΩΡΓΙΑΝΗ ΥΠΗΚΟΟΤΗΤΑ Ή ΚΑΤΑΓΩΓΗ	ΣΥΡΙΑΚΗ ΥΠΗΚΟΟΤΗΤΑ Ή ΚΑΤΑΓΩΓΗ	ΝΕΟΙ ΜΕΤΑΝΑΣΤΕΣ (0-4 ΧΡΟΝΙΑ)	ΠΑΛΙΟΙ ΜΕΤΑΝΑΣΤΕΣ (5+ ΧΡΟΝΙΑ)
Καθόλου	13,6	24%	2%	2,4%	27,8%	25,5%	2,3%
Όχι πολύ	9,1	18,7%	2%	2,9%	14,1%	15,4%	2,8%
Μέτρια	32,4	25,7%	38,6%	34%	30,2%	29,2%	35,5%
Κάπως	29,3	22,2%	35,6%	37,9%	20,5%	21,4%	37%
Πολύ	15,6	9,4%	21,8%	22,8%	7,3%	8,6%	22,4%

	ΣΥΝΟΛΟ	ΑΝΔΡΕΣ ΝΕΟΙ ΜΕΤΑΝΑΣΤΕΣ (0-4 ΧΡΟΝΙΑ)	ΓΥΝΑΙΚΕΣ ΝΕΕΣ ΜΕΤΑΝΑΣΤΡΙΕΣ (0-4 ΧΡΟΝΙΑ)	ΑΛΛΟ ΝΕΟΙ ΜΕΤΑΝΑΣΤΕΣ (0-4 ΧΡΟΝΙΑ)	ΑΝΔΡΕΣ ΠΑΛΙΟΙ ΜΕΤΑΝΑΣΤΕΣ (5+ ΧΡΟΝΙΑ)	ΓΥΝΑΙΚΕΣ ΠΑΛΙΕΣ ΜΕΤΑΝΑΣΤΡΙΕΣ (5+ ΧΡΟΝΙΑ)
Καθόλου	13,6	27,5%	22,4%		4,4%	1,1%
Όχι πολύ	9,1	14,4%	17%		3,7%	2,3%
Μέτρια	32,4	26,7%	33,3%		33,8%	36,4%
Κάπως	29,3	22%	20,4%		36%	37,5%
Πολύ	15,6	9,3%	6,8%	100%	22,1%	22,6%

Πίνακας 5.1.β. Τη δουλειά σου

	ΣΥΝΟΛΟ	ΑΦΓΑΝΙΚΗ ΥΠΗΚΟΟΤΗΤΑ Ή ΚΑΤΑΓΩΓΗ	ΑΛΒΑΝΙΚΗ ΥΠΗΚΟΟΤΗΤΑ Ή ΚΑΤΑΓΩΓΗ	ΓΕΩΡΓΙΑΝΗ ΥΠΗΚΟΟΤΗΤΑ Ή ΚΑΤΑΓΩΓΗ	ΣΥΡΙΑΚΗ ΥΠΗΚΟΟΤΗΤΑ Ή ΚΑΤΑΓΩΓΗ	ΝΕΟΙ ΜΕΤΑΝΑΣΤΕΣ (0-4 ΧΡΟΝΙΑ)	ΠΑΛΙΟΙ ΜΕΤΑΝΑΣΤΕΣ (5+ ΧΡΟΝΙΑ)
Καθόλου	37,1	71,9%	13,4%	4,4%	67,2%	67,9%	8,8%
Όχι πολύ	14,4	18,1%	8,4%	13,1%	18,8%	18,4%	10,8%
Μέτρια	21,4	3,5%	36,6%	33,5%	8,1%	6,3%	35,3%
Κάπως	15,8	1,8%	27,7%	26,7%	3,8%	3,3%	27,2%
Πολύ	11,2	4,7%	13,9%	22,3%	2,2%	4,1%	17,9%

	ΣΥΝΟΛΟ	ΑΝΔΡΕΣ ΝΕΟΙ ΜΕΤΑΝΑΣΤΕΣ (0-4 ΧΡΟΝΙΑ)	ΓΥΝΑΙΚΕΣ ΝΕΕΣ ΜΕΤΑΝΑΣΤΡΙΕΣ (0-4 ΧΡΟΝΙΑ)	ΑΛΛΟ ΝΕΟΙ ΜΕΤΑΝΑΣΤΕΣ (0-4 ΧΡΟΝΙΑ)	ΑΝΔΡΕΣ ΠΑΛΙΟΙ ΜΕΤΑΝΑΣΤΕΣ (5+ ΧΡΟΝΙΑ)	ΓΥΝΑΙΚΕΣ ΠΑΛΙΕΣ ΜΕΤΑΝΑΣΤΡΙΕΣ (5+ ΧΡΟΝΙΑ)
Καθόλου	37,1	69,3%	66,4%		8,1%	9,2%
Όχι πολύ	14,4	18,3%	18,5%		10,3%	11,1%
Μέτρια	21,4	6,9%	4,8%	100%	38,2%	33,7%
Κάπως	15,8	1,8%	5,5%		30,1%	25,7%
Πολύ	11,2	3,7%	4,8%		13,2%	20,3%

Πίνακας 5.1.γ. Το σπίτι/ διαμονή σου

	ΣΥΝΟΛΟ	ΑΦΓΑΝΙΚΗ ΥΠΗΚΟΟΤΗΤΑ Ή ΚΑΤΑΓΩΓΗ	ΑΛΒΑΝΙΚΗ ΥΠΗΚΟΟΤΗΤΑ Ή ΚΑΤΑΓΩΓΗ	ΓΕΩΡΓΙΑΝΗ ΥΠΗΚΟΟΤΗΤΑ Ή ΚΑΤΑΓΩΓΗ	ΣΥΡΙΑΚΗ ΥΠΗΚΟΟΤΗΤΑ Ή ΚΑΤΑΓΩΓΗ	ΝΕΟΙ ΜΕΤΑΝΑΣΤΕΣ (0-4 ΧΡΟΝΙΑ)	ΠΑΛΙΟΙ ΜΕΤΑΝΑΣΤΕΣ (5+ ΧΡΟΝΙΑ)
Καθόλου	17,1	20,5%	3%	1,5%	44,1%	32,6%	2,3%
Όχι πολύ	7,8	14,6%	6,4%	2,4%	8,8%	10,7%	4,8%
Μέτρια	26,4	25,1%	28,7%	29,6%	22,1%	23,5%	29,5%
Κάπως	28,1	29,2%	32,2%	32,5%	18,6%	23,5%	32,5%
Πολύ	20,6	10,5%	29,7%	34%	6,4%	9,7%	31%

	ΣΥΝΟΛΟ	ΑΝΔΡΕΣ ΝΕΟΙ ΜΕΤΑΝΑΣΤΕΣ (0-4 ΧΡΟΝΙΑ)	ΓΥΝΑΙΚΕΣ ΝΕΕΣ ΜΕΤΑΝΑΣΤΡΙΕΣ (0-4 ΧΡΟΝΙΑ)	ΑΛΛΟ ΝΕΟΙ ΜΕΤΑΝΑΣΤΕΣ (0-4 ΧΡΟΝΙΑ)	ΑΝΔΡΕΣ ΠΑΛΙΟΙ ΜΕΤΑΝΑΣΤΕΣ (5+ ΧΡΟΝΙΑ)	ΓΥΝΑΙΚΕΣ ΠΑΛΙΕΣ ΜΕΤΑΝΑΣΤΡΙΕΣ (5+ ΧΡΟΝΙΑ)
Καθόλου	17,1	33,6%	31,3%		2,2%	2,3%
Όχι πολύ	7,8	8,5%	14,3%		5,9%	4,2%
Μέτρια	26,4	26,4%	18,4%	100%	33,1%	27,6%
Κάπως	28,1	25,5%	20,4%		33,8%	31,8%
Πολύ	20,6	6%	15,6%		25%	34,1%

Πίνακας 5.1.δ. Την πρόσβαση σου στις υπηρεσίες δημόσιας υγείας

	ΣΥΝΟΛΟ	ΑΦΓΑΝΙΚΗ ΥΠΗΚΟΟΤΗΤΑ Ή ΚΑΤΑΓΩΓΗ	ΑΛΒΑΝΙΚΗ ΥΠΗΚΟΟΤΗΤΑ Ή ΚΑΤΑΓΩΓΗ	ΓΕΩΡΓΙΑΝΗ ΥΠΗΚΟΟΤΗΤΑ Ή ΚΑΤΑΓΩΓΗ	ΣΥΡΙΑΚΗ ΥΠΗΚΟΟΤΗΤΑ Ή ΚΑΤΑΓΩΓΗ	ΝΕΟΙ ΜΕΤΑΝΑΣΤΕΣ (0-4 ΧΡΟΝΙΑ)	ΠΑΛΙΟΙ ΜΕΤΑΝΑΣΤΕΣ (5+ ΧΡΟΝΙΑ)
Καθόλου	15,1	25,1%	8,4%	3,9%	24,4%	24,2%	6,3%
Όχι πολύ	18,2	33,9%	17,3%	13,1%	11,2%	21,1%	14,9%
Μέτρια	36,4	28,1%	51,5%	35%	29,8%	28,6%	44,1%
Κάπως	16,7	9,4%	15,3%	18,9%	22%	16,1%	17,4%
Πολύ	13,6	3,5%	7,4%	29,1%	12,7%	9,9%	17,4%

	ΣΥΝΟΛΟ	ΑΝΔΡΕΣ ΝΕΟΙ ΜΕΤΑΝΑΣΤΕΣ (0-4 ΧΡΟΝΙΑ)	ΓΥΝΑΙΚΕΣ ΝΕΕΣ ΜΕΤΑΝΑΣΤΡΙΕΣ (0-4 ΧΡΟΝΙΑ)	ΑΛΛΟ ΝΕΟΙ ΜΕΤΑΝΑΣΤΕΣ (0-4 ΧΡΟΝΙΑ)	ΑΝΔΡΕΣ ΠΑΛΙΟΙ ΜΕΤΑΝΑΣΤΕΣ (5+ ΧΡΟΝΙΑ)	ΓΥΝΑΙΚΕΣ ΠΑΛΙΕΣ ΜΕΤΑΝΑΣΤΡΙΕΣ (5+ ΧΡΟΝΙΑ)
Καθόλου	15,1	25%	23,1%		5,1%	6,9%
Όχι πολύ	18,2	22,9%	18,4%		18,4%	13%
Μέτρια	36,4	28,4%	28,6%	100%	55,1%	38,3%
Κάπως	16,7	14,8%	18,4%		10,3%	21,1%
Πολύ	13,6	8,9%	11,6%		11%	20,7%

Πίνακας 5.1.ε. Την πρόσβαση σου σε εκπαίδευση

	ΣΥΝΟΛΟ	ΑΦΓΑΝΙΚΗ ΥΠΗΚΟΟΤΗΤΑ Ή ΚΑΤΑΓΩΓΗ	ΑΛΒΑΝΙΚΗ ΥΠΗΚΟΟΤΗΤΑ Ή ΚΑΤΑΓΩΓΗ	ΓΕΩΡΓΙΑΝΗ ΥΠΗΚΟΟΤΗΤΑ Ή ΚΑΤΑΓΩΓΗ	ΣΥΡΙΑΚΗ ΥΠΗΚΟΟΤΗΤΑ Ή ΚΑΤΑΓΩΓΗ	ΝΕΟΙ ΜΕΤΑΝΑΣΤΕΣ (0-4 ΧΡΟΝΙΑ)	ΠΑΛΙΟΙ ΜΕΤΑΝΑΣΤΕΣ (5+ ΧΡΟΝΙΑ)
Καθόλου	15,6	25,7%	10,4%	4,9%	23,2%	23,6%	8,1%
Όχι πολύ	16,6	36,8%	14,9%	10,2%	7,9%	20,7%	12,6%
Μέτρια	34	29,2%	43,6%	33%	29,6%	29,6%	38,5%
Κάπως	17,1	4,7%	19,8%	23,3%	18,7%	12%	21,7%
Πολύ	16,6	3,5%	11,4%	28,6%	20,7%	14,1%	19,1%

	ΣΥΝΟΛΟ	ΑΝΔΡΕΣ ΝΕΟΙ ΜΕΤΑΝΑΣΤΕΣ (0-4 ΧΡΟΝΙΑ)	ΓΥΝΑΙΚΕΣ ΝΕΕΣ ΜΕΤΑΝΑΣΤΡΙΕΣ (0-4 ΧΡΟΝΙΑ)	ΑΛΛΟ ΝΕΟΙ ΜΕΤΑΝΑΣΤΕΣ (0-4 ΧΡΟΝΙΑ)	ΑΝΔΡΕΣ ΠΑΛΙΟΙ ΜΕΤΑΝΑΣΤΕΣ (5+ ΧΡΟΝΙΑ)	ΓΥΝΑΙΚΕΣ ΠΑΛΙΕΣ ΜΕΤΑΝΑΣΤΡΙΕΣ (5+ ΧΡΟΝΙΑ)
Καθόλου	15,6	22,6%	25,3%		9,6%	7,3%
Όχι πολύ	16,6	20%	21,9%		12,5%	12,6%
Μέτρια	34	31,1%	27,4%		44,9%	35,2%
Κάπως	17,1	14%	8,2%	100%	16,2%	24,5%
Πολύ	16,6	12,3%	17,1%		16,9%	20,3%

Πίνακας 5.1.στ. Τον τρόπο που σου συμπεριφέρονται οι Έλληνες πολίτες

	ΣΥΝΟΛΟ	ΑΦΓΑΝΙΚΗ ΥΠΗΚΟΟΤΗΤΑ Ή ΚΑΤΑΓΩΓΗ	ΑΛΒΑΝΙΚΗ ΥΠΗΚΟΟΤΗΤΑ Ή ΚΑΤΑΓΩΓΗ	ΓΕΩΡΓΙΑΝΗ ΥΠΗΚΟΟΤΗΤΑ Ή ΚΑΤΑΓΩΓΗ	ΣΥΡΙΑΚΗ ΥΠΗΚΟΟΤΗΤΑ Ή ΚΑΤΑΓΩΓΗ	ΝΕΟΙ ΜΕΤΑΝΑΣΤΕΣ (0-4 ΧΡΟΝΙΑ)	ΠΑΛΙΟΙ ΜΕΤΑΝΑΣΤΕΣ (5+ ΧΡΟΝΙΑ)
Καθόλου	2,4	1,8%	2,5%	1%	4,4%	3,1%	1,8%
Όχι πολύ	5,5	7,6%	5,9%	2,4%	6,3%	6,8%	4%
Μέτρια	25,8	30,4%	34,2%	18,4%	21%	25%	26,4%
Κάπως	26,5	28,7%	37,1%	15%	25,9%	26,8%	26,2%
Πολύ	39,8	31,6%	20,3%	63,1%	42,4%	38,3%	41,6%

	ΣΥΝΟΛΟ	ΑΝΔΡΕΣ ΝΕΟΙ ΜΕΤΑΝΑΣΤΕΣ (0-4 ΧΡΟΝΙΑ)	ΓΥΝΑΙΚΕΣ ΝΕΕΣ ΜΕΤΑΝΑΣΤΡΙΕΣ (0-4 ΧΡΟΝΙΑ)	ΑΛΛΟ ΝΕΟΙ ΜΕΤΑΝΑΣΤΕΣ (0-4 ΧΡΟΝΙΑ)	ΑΝΔΡΕΣ ΠΑΛΙΟΙ ΜΕΤΑΝΑΣΤΕΣ (5+ ΧΡΟΝΙΑ)	ΓΥΝΑΙΚΕΣ ΠΑΛΙΕΣ ΜΕΤΑΝΑΣΤΡΙΕΣ (5+ ΧΡΟΝΙΑ)
Καθόλου	2,4	4,7%	0,7%		3,7%	0,8%
Όχι πολύ	5,5	5,9%	8,2%		2,9%	4,6%
Μέτρια	25,8	22,9%	28,6%		32,4%	23,4%
Κάπως	26,5	24,6%	29,9%	100%	34,6%	21,8%
Πολύ	39,8	41,9%	32,7%		26,5%	49,4%

Πίνακας 5.1.ζ. Τον τρόπο που σας αντιμετωπίζουν άλλοι μετανάστες εγκατεστημένοι στην Ελλάδα

	ΣΥΝΟΛΟ	ΑΦΓΑΝΙΚΗ ΥΠΗΚΟΟΤΗΤΑ Ή ΚΑΤΑΓΩΓΗ	ΑΛΒΑΝΙΚΗ ΥΠΗΚΟΟΤΗΤΑ Ή ΚΑΤΑΓΩΓΗ	ΓΕΩΡΓΙΑΝΗ ΥΠΗΚΟΟΤΗΤΑ Ή ΚΑΤΑΓΩΓΗ	ΣΥΡΙΑΚΗ ΥΠΗΚΟΟΤΗΤΑ Ή ΚΑΤΑΓΩΓΗ	ΝΕΟΙ ΜΕΤΑΝΑΣΤΕΣ (0-4 ΧΡΟΝΙΑ)	ΠΑΛΙΟΙ ΜΕΤΑΝΑΣΤΕΣ (5+ ΧΡΟΝΙΑ)
Καθόλου	3,6	5,8%	2,5%	0,5%	5,9%	5,7%	1,5%
Όχι πολύ	10,6	26,9%	2,5%	5,8%	9,8%	16,9%	4,3%
Μέτρια	43,5	33,9%	42,6%	43,2%	52,7%	44%	43,1%
Κάπως	22,1	16,4%	29,2%	21,8%	20%	18,8%	25,2%
Πολύ	20,3	17%	23,3%	28,6%	11,7%	14,6%	25,9%

	ΣΥΝΟΛΟ	ΑΝΔΡΕΣ ΝΕΟΙ ΜΕΤΑΝΑΣΤΕΣ (0-4 ΧΡΟΝΙΑ)	ΓΥΝΑΙΚΕΣ ΝΕΕΣ ΜΕΤΑΝΑΣΤΡΙΕΣ (0-4 ΧΡΟΝΙΑ)	ΑΛΛΟ ΝΕΟΙ ΜΕΤΑΝΑΣΤΕΣ (0-4 ΧΡΟΝΙΑ)	ΑΝΔΡΕΣ ΠΑΛΙΟΙ ΜΕΤΑΝΑΣΤΕΣ (5+ ΧΡΟΝΙΑ)	ΓΥΝΑΙΚΕΣ ΠΑΛΙΕΣ ΜΕΤΑΝΑΣΤΡΙΕΣ (5+ ΧΡΟΝΙΑ)
Καθόλου	3,6	5,9%	5,4%		2,9%	0,8%
Όχι πολύ	10,6	16,1%	17,7%	100%	4,4%	4,2%
Μέτρια	43,5	44,1%	44,2%		46,3%	41,4%
Κάπως	22,1	17,8%	20,4%		24,3%	25,7%
Πολύ	20,3	16,1%	12,2%		22,1%	28%

Πίνακας 5.1.η. Τη μεταναστευτική πολιτική του κράτους

	ΣΥΝΟΛΟ	ΑΦΓΑΝΙΚΗ ΥΠΗΚΟΟΤΗΤΑ Ή ΚΑΤΑΓΩΓΗ	ΑΛΒΑΝΙΚΗ ΥΠΗΚΟΟΤΗΤΑ Ή ΚΑΤΑΓΩΓΗ	ΓΕΩΡΓΙΑΝΗ ΥΠΗΚΟΟΤΗΤΑ Ή ΚΑΤΑΓΩΓΗ	ΣΥΡΙΑΚΗ ΥΠΗΚΟΟΤΗΤΑ Ή ΚΑΤΑΓΩΓΗ	ΝΕΟΙ ΜΕΤΑΝΑΣΤΕΣ (0-4 ΧΡΟΝΙΑ)	ΠΑΛΙΟΙ ΜΕΤΑΝΑΣΤΕΣ (5+ ΧΡΟΝΙΑ)
Καθόλου	15,2	9,9%	18,3%	6,8%	24,9%	17,4%	13,1%
Όχι πολύ	23,9	26,9%	28,7%	21,8%	18,5%	22,1%	24,9%
Μέτρια	35,5	29,2%	37,1%	40,8%	33,7%	31,5%	39,5%
Κάπως	15,4	14%	10,4%	20,4%	16,6%	15,6%	15,4%
Πολύ	10,1	19,9%	5,4%	10,2%	6,3%	13,3%	7,1%

	ΣΥΝΟΛΟ	ΑΝΔΡΕΣ ΝΕΟΙ ΜΕΤΑΝΑΣΤΕΣ (0-4 ΧΡΟΝΙΑ)	ΓΥΝΑΙΚΕΣ ΝΕΕΣ ΜΕΤΑΝΑΣΤΡΙΕΣ (0-4 ΧΡΟΝΙΑ)	ΑΛΛΟ ΝΕΟΙ ΜΕΤΑΝΑΣΤΕΣ (0-4 ΧΡΟΝΙΑ)	ΑΝΔΡΕΣ ΠΑΛΙΟΙ ΜΕΤΑΝΑΣΤΕΣ (5+ ΧΡΟΝΙΑ)	ΓΥΝΑΙΚΕΣ ΠΑΛΙΕΣ ΜΕΤΑΝΑΣΤΡΙΕΣ (5+ ΧΡΟΝΙΑ)
Καθόλου	15,2	19,1%	15%		19,9%	9,6%
Όχι πολύ	23,9	23,7%	19,7%		27,2%	23,8%
Μέτρια	35,5	28,4%	36,1%	100%	33,1%	42,9%
Κάπως	15,4	16,1%	15%		12,5%	16,9%
Πολύ	10,1	12,7%	14,3%		7,4%	6,9%

5.2. Ποιος νομίζεις ότι θα πρέπει να είναι υπεύθυνος σε κάθε έναν από τους παρακάτω τομείς ως προς τη βοήθεια των μεταναστών στην Ελλάδα;



■ Ελληνικές Τοπικές Αρχές
 ■ Η Ελληνική Κυβέρνηση
 ■ Το Ελληνικό Δημόσιο
 ■ Η Ευρωπαϊκή Ένωση
 ■ Διεθνείς Οργανισμοί (π.χ. UNHCR, UN)
 ■ Οι ίδιοι οι μετανάστες
 ■ Δεν γνωρίζω
 ■ Δεν απαντώ

ΟΙ ΑΠΟΦΕΙΣ ΤΩΝ ΜΕΤΑΝΑΣΤΩΝ ΚΑΙ ΤΩΝ ΠΡΟΣΦΥΓΩΝ (ΠΑΛΑΙΩΝ ΚΑΙ ΝΕΩΝ) ΠΟΥ ΒΡΙΣΚΟΝΤΑΙ ΣΤΗΝ ΕΛΛΑΔΑ
ΙΑΝΟΥΑΡΙΟΣ 2020

Πίνακας 5.2.α. Εύρεση ευκαιριών απασχόλησης

	ΣΥΝΟΛΟ	ΑΦΓΑΝΙΚΗ ΥΠΗΚΟΟΤΗΤΑ Ή ΚΑΤΑΓΩΓΗ	ΑΛΒΑΝΙΚΗ ΥΠΗΚΟΟΤΗΤΑ Ή ΚΑΤΑΓΩΓΗ	ΓΕΩΡΓΙΑΝΗ ΥΠΗΚΟΟΤΗΤΑ Ή ΚΑΤΑΓΩΓΗ	ΣΥΡΙΑΚΗ ΥΠΗΚΟΟΤΗΤΑ Ή ΚΑΤΑΓΩΓΗ	ΝΕΟΙ ΜΕΤΑΝΑΣΤΕΣ (0-4 ΧΡΟΝΙΑ)	ΠΑΛΙΟΙ ΜΕΤΑΝΑΣΤΕΣ (5+ ΧΡΟΝΙΑ)
Ελληνικές Τοπικές Αρχές	14,7	1,8%	14,9%	34%	5,9%	4,9%	24,2%
Η Ελληνική Κυβέρνηση	45,8	61,4%	60,4%	34%	30,2%	44,3%	46,9%
Το Ελληνικό Δημόσιο	2,6	2,3%	3,5%	2,4%	2%	2,1%	3%
Η Ευρωπαϊκή Ένωση	17	19,3%	12,4%	1,9%	34,6%	26,8%	7,6%
Διεθνείς Οργανισμοί (π.χ. UNHCR, UN)	8,2	4,1%	2%	5,8%	20%	12,5%	4%
Οι ίδιοι οι μετανάστες	9,1	7,6%	6,9%	19,4%	2%	4,7%	13,4%
Δεν γνωρίζω	2,2	2,3%		1%	5,4%	3,9%	0,5%
Δεν απαντώ	0,6	1,2%		1,5%		0,8%	0,5%

	ΣΥΝΟΛΟ	ΑΝΔΡΕΣ ΝΕΟΙ ΜΕΤΑΝΑΣΤΕΣ (0-4 ΧΡΟΝΙΑ)	ΓΥΝΑΙΚΕΣ ΝΕΕΣ ΜΕΤΑΝΑΣΤΡΙΕΣ (0-4 ΧΡΟΝΙΑ)	ΑΛΛΟ ΝΕΟΙ ΜΕΤΑΝΑΣΤΕΣ (0-4 ΧΡΟΝΙΑ)	ΑΝΔΡΕΣ ΠΑΛΙΟΙ ΜΕΤΑΝΑΣΤΕΣ (5+ ΧΡΟΝΙΑ)	ΓΥΝΑΙΚΕΣ ΠΑΛΙΕΣ ΜΕΤΑΝΑΣΤΡΙΕΣ (5+ ΧΡΟΝΙΑ)
Ελληνικές Τοπικές Αρχές	14,7	5,1%	4,8%		18,4%	27,2%
Η Ελληνική Κυβέρνηση	45,8	41,5%	48,3%	100%	58,8%	40,6%
Το Ελληνικό Δημόσιο	2,6	1,7%	2,7%		3,7%	2,7%
Η Ευρωπαϊκή Ένωση	17	29,7%	22,4%		5,9%	8,4%
Διεθνείς Οργανισμοί (π.χ. UNHCR, UN)	8,2	13,6%	10,9%		2,2%	5%
Οι ίδιοι οι μετανάστες	9,1	6,8%	1,4%		10,3%	14,9%
Δεν γνωρίζω	2,2	1,3%	8,2%		0,7%	0,4%
Δεν απαντώ	0,6	0,4%	1,4%			0,8%

Πίνακας 5.2.β. Ενσωμάτωση στην ελληνική κοινωνία

	ΣΥΝΟΛΟ	ΑΦΓΑΝΙΚΗ ΥΠΗΚΟΟΤΗΤΑ Ή ΚΑΤΑΓΩΓΗ	ΑΛΒΑΝΙΚΗ ΥΠΗΚΟΟΤΗΤΑ Ή ΚΑΤΑΓΩΓΗ	ΓΕΩΡΓΙΑΝΗ ΥΠΗΚΟΟΤΗΤΑ Ή ΚΑΤΑΓΩΓΗ	ΣΥΡΙΑΚΗ ΥΠΗΚΟΟΤΗΤΑ Ή ΚΑΤΑΓΩΓΗ	ΝΕΟΙ ΜΕΤΑΝΑΣΤΕΣ (0-4 ΧΡΟΝΙΑ)	ΠΑΛΙΟΙ ΜΕΤΑΝΑΣΤΕΣ (5+ ΧΡΟΝΙΑ)
Ελληνικές Τοπικές Αρχές	15,6	7%	20,3%	29,1%	4,4%	7%	23,9%
Η Ελληνική Κυβέρνηση	38,6	50,9%	46,5%	26,7%	32,7%	40,4%	37,3%
Το Ελληνικό Δημόσιο	15,8	9,4%	20,3%	19,4%	13,2%	11,2%	19,9%
Η Ευρωπαϊκή Ένωση	12,2	9,4%	9,4%	1,5%	28,3%	19,3%	5,5%
Διεθνείς Οργανισμοί (π.χ. UNHCR, UN)	5	1,2%		4,9%	13,2%	7,8%	2,3%
Οι ίδιοι οι μετανάστες	9,8	14,6%	3,5%	16,5%	5,4%	9,6%	10,1%
Δεν γνωρίζω	2,8	7%		1,9%	2,9%	4,4%	1%
Δεν απαντώ	0,1	0,6%				0,3%	

	ΣΥΝΟΛΟ	ΑΝΔΡΕΣ ΝΕΟΙ ΜΕΤΑΝΑΣΤΕΣ (0-4 ΧΡΟΝΙΑ)	ΓΥΝΑΙΚΕΣ ΝΕΕΣ ΜΕΤΑΝΑΣΤΡΙΕΣ (0-4 ΧΡΟΝΙΑ)	ΑΛΛΟ ΝΕΟΙ ΜΕΤΑΝΑΣΤΕΣ (0-4 ΧΡΟΝΙΑ)	ΑΝΔΡΕΣ ΠΑΛΙΟΙ ΜΕΤΑΝΑΣΤΕΣ (5+ ΧΡΟΝΙΑ)	ΓΥΝΑΙΚΕΣ ΠΑΛΙΕΣ ΜΕΤΑΝΑΣΤΡΙΕΣ (5+ ΧΡΟΝΙΑ)
Ελληνικές Τοπικές Αρχές	15,6	6,4%	8,2%		22,8%	24,5%
Η Ελληνική Κυβέρνηση	38,6	39%	42,9%		39,7%	36%
Το Ελληνικό Δημόσιο	15,8	11,9%	9,5%	100%	24,3%	17,6%
Η Ευρωπαϊκή Ένωση	12,2	19,5%	19%		4,4%	6,1%
Διεθνείς Οργανισμοί (π.χ. UNHCR, UN)	5	7,6%	8,2%		2,2%	2,3%
Οι ίδιοι οι μετανάστες	9,8	12,3%	5,4%		6,6%	11,9%
Δεν γνωρίζω	2,8	3,4%	6,1%			1,5%
Δεν απαντώ	0,1		0,7%			

Πίνακας 5.2.γ. Ανάπτυξη δεξιοτήτων σχετικών με την εργασία (π.χ. εκπαίδευση, κατάρτιση)

	ΣΥΝΟΛΟ	ΑΦΓΑΝΙΚΗ ΥΠΗΚΟΟΤΗΤΑ Ή ΚΑΤΑΓΩΓΗ	ΑΛΒΑΝΙΚΗ ΥΠΗΚΟΟΤΗΤΑ Ή ΚΑΤΑΓΩΓΗ	ΓΕΩΡΓΙΑΝΗ ΥΠΗΚΟΟΤΗΤΑ Ή ΚΑΤΑΓΩΓΗ	ΣΥΡΙΑΚΗ ΥΠΗΚΟΟΤΗΤΑ Ή ΚΑΤΑΓΩΓΗ	ΝΕΟΙ ΜΕΤΑΝΑΣΤΕΣ (0-4 ΧΡΟΝΙΑ)	ΠΑΛΙΟΙ ΜΕΤΑΝΑΣΤΕΣ (5+ ΧΡΟΝΙΑ)
Ελληνικές Τοπικές Αρχές	14,8	13,5%	19,8%	21,4%	4,4%	9,1%	19,9%
Η Ελληνική Κυβέρνηση	49,5	62,6%	55,4%	46,1%	36,1%	47,9%	51,1%
Το Ελληνικό Δημόσιο	1,1		3,5%	1%			2,3%
Η Ευρωπαϊκή Ένωση	16,5	14,6%	11,4%	8,7%	30,7%	23,4%	9,8%
Διεθνείς Οργανισμοί (π.χ. UNHCR, UN)	7,3	0,6%	0,5%	3,4%	23,4%	12,8%	2%
Οι ίδιοι οι μετανάστες	8,2	1,8%	8,9%	18,4%	2,4%	2,1%	14,1%
Δεν γνωρίζω	2,4	6,4%	0,5%	0,5%	2,9%	4,4%	0,5%
Δεν απαντώ	0,3	0,6%		0,5%		0,3%	0,3%

	ΣΥΝΟΛΟ	ΑΝΔΡΕΣ ΝΕΟΙ ΜΕΤΑΝΑΣΤΕΣ (0-4 ΧΡΟΝΙΑ)	ΓΥΝΑΙΚΕΣ ΝΕΕΣ ΜΕΤΑΝΑΣΤΡΙΕΣ (0-4 ΧΡΟΝΙΑ)	ΑΛΛΟ ΝΕΟΙ ΜΕΤΑΝΑΣΤΕΣ (0-4 ΧΡΟΝΙΑ)	ΑΝΔΡΕΣ ΠΑΛΙΟΙ ΜΕΤΑΝΑΣΤΕΣ (5+ ΧΡΟΝΙΑ)	ΓΥΝΑΙΚΕΣ ΠΑΛΙΕΣ ΜΕΤΑΝΑΣΤΡΙΕΣ (5+ ΧΡΟΝΙΑ)
Ελληνικές Τοπικές Αρχές	14,8	8,5%	10,2%		19,1%	20,3%
Η Ελληνική Κυβέρνηση	49,5	49,2%	45,6%	100%	56,6%	48,3%
Το Ελληνικό Δημόσιο	1,1				2,9%	1,9%
Η Ευρωπαϊκή Ένωση	16,5	24,2%	22,4%		5,9%	11,9%
Διεθνείς Οργανισμοί (π.χ. UNHCR, UN)	7,3	11,9%	14,3%		0,7%	2,7%
Οι ίδιοι οι μετανάστες	8,2	2,5%	1,4%		14%	14,2%
Δεν γνωρίζω	2,4	3,4%	6,1%		0,7%	0,4%
Δεν απαντώ	0,3	0,4%				0,4%

Πίνακας 5.2.δ. Διασφάλιση σιγουριάς και ασφάλειας (π.χ. από το έγκλημα, τη βία)

	ΣΥΝΟΛΟ	ΑΦΓΑΝΙΚΗ ΥΠΗΚΟΟΤΗΤΑ Ή ΚΑΤΑΓΩΓΗ	ΑΛΒΑΝΙΚΗ ΥΠΗΚΟΟΤΗΤΑ Ή ΚΑΤΑΓΩΓΗ	ΓΕΩΡΓΙΑΝΗ ΥΠΗΚΟΟΤΗΤΑ Ή ΚΑΤΑΓΩΓΗ	ΣΥΡΙΑΚΗ ΥΠΗΚΟΟΤΗΤΑ Ή ΚΑΤΑΓΩΓΗ	ΝΕΟΙ ΜΕΤΑΝΑΣΤΕΣ (0-4 ΧΡΟΝΙΑ)	ΠΑΛΙΟΙ ΜΕΤΑΝΑΣΤΕΣ (5+ ΧΡΟΝΙΑ)
Ελληνικές Τοπικές Αρχές	26,4	42,7%	31,2%	30,1%	4,4%	22,4%	29,7%
Η Ελληνική Κυβέρνηση	52	47,4%	62,4%	61,7%	36,1%	41,4%	62,7%
Το Ελληνικό Δημόσιο	4	0,6%	0,5%	0,5%	13,7%	7,6%	0,5%
Η Ευρωπαϊκή Ένωση	9,4	3,5%	5,9%	3,4%	23,9%	14,3%	4,8%
Διεθνείς Οργανισμοί (π.χ. UNHCR, UN)	3,8	0,6%		2,9%	11,2%	6,3%	1,5%
Οι ίδιοι οι μετανάστες	2,7	1,8%		1%	7,8%	4,9%	0,5%
Δεν γνωρίζω	1,5	3,5%			2,9%	3,1%	
Δεν απαντώ	0,1			0,5%			0,3%

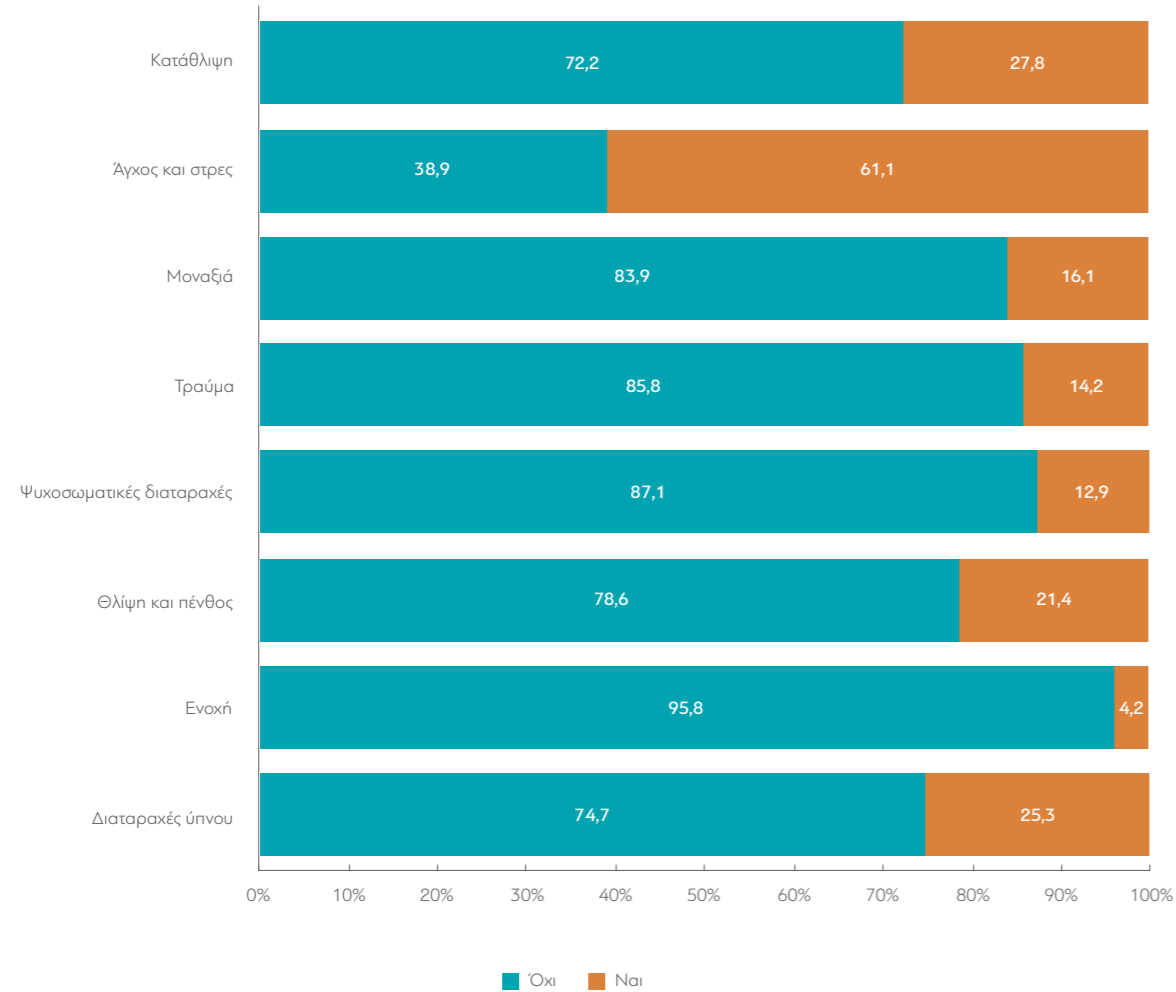
	ΣΥΝΟΛΟ	ΑΝΔΡΕΣ ΝΕΟΙ ΜΕΤΑΝΑΣΤΕΣ (0-4 ΧΡΟΝΙΑ)	ΓΥΝΑΙΚΕΣ ΝΕΕΣ ΜΕΤΑΝΑΣΤΡΙΕΣ (0-4 ΧΡΟΝΙΑ)	ΑΛΛΟ ΝΕΟΙ ΜΕΤΑΝΑΣΤΕΣ (0-4 ΧΡΟΝΙΑ)	ΑΝΔΡΕΣ ΠΑΛΙΟΙ ΜΕΤΑΝΑΣΤΕΣ (5+ ΧΡΟΝΙΑ)	ΓΥΝΑΙΚΕΣ ΠΑΛΙΕΣ ΜΕΤΑΝΑΣΤΡΙΕΣ (5+ ΧΡΟΝΙΑ)
Ελληνικές Τοπικές Αρχές	26,4	17,8%	29,9%		25,7%	31,8%
Η Ελληνική Κυβέρνηση	52	42,8%	39,5%		69,9%	59%
Το Ελληνικό Δημόσιο	4	9,3%	4,1%	100%		0,8%
Η Ευρωπαϊκή Ένωση	9,4	15,7%	12,2%		2,9%	5,7%
Διεθνείς Οργανισμοί (π.χ. UNHCR, UN)	3,8	5,9%	6,8%		1,5%	1,5%
Οι ίδιοι οι μετανάστες	2,7	7,2%	1,4%			0,8%
Δεν γνωρίζω	1,5	1,3%	6,1%			
Δεν απαντώ	0,1					0,4%

Πίνακας 5.2.ε. Κάλυψη βασικών αναγκών (π.χ. καταφύγιο, τροφή, πρόνοια)

	ΣΥΝΟΛΟ	ΑΦΓΑΝΙΚΗ ΥΠΗΚΟΟΤΗΤΑ Ή ΚΑΤΑΓΩΓΗ	ΑΛΒΑΝΙΚΗ ΥΠΗΚΟΟΤΗΤΑ Ή ΚΑΤΑΓΩΓΗ	ΓΕΩΡΓΙΑΝΗ ΥΠΗΚΟΟΤΗΤΑ Ή ΚΑΤΑΓΩΓΗ	ΣΥΡΙΑΚΗ ΥΠΗΚΟΟΤΗΤΑ Ή ΚΑΤΑΓΩΓΗ	ΝΕΟΙ ΜΕΤΑΝΑΣΤΕΣ (0-4 ΧΡΟΝΙΑ)	ΠΑΛΙΟΙ ΜΕΤΑΝΑΣΤΕΣ (5+ ΧΡΟΝΙΑ)
Ελληνικές Τοπικές Αρχές	11,4	1,8%	17,8%	19,9%	4,4%	4,9%	17,6%
Η Ελληνική Κυβέρνηση	35,3	35,7%	50%	27,2%	28,8%	31,5%	39%
Το Ελληνικό Δημόσιο	1,4	0,6%	2,5%	1%	1,5%	1%	1,5%
Η Ευρωπαϊκή Ένωση	21	24,6%	13,4%	5,3%	41,5%	32,6%	10,1%
Διεθνείς Οργανισμοί (π.χ. UNHCR, UN)	12,8	22,2%	3%	7,3%	20%	20,6%	5,3%
Οι ίδιοι οι μετανάστες	16,6	12,3%	12,9%	38,8%	1,5%	6,8%	25,9%
Δεν γνωρίζω	1,3	2,3%	0,5%		2,4%	2,3%	0,3%
Δεν απαντώ	0,3	0,6%		0,5%		0,3%	0,3%

	ΣΥΝΟΛΟ	ΑΝΔΡΕΣ ΝΕΟΙ ΜΕΤΑΝΑΣΤΕΣ (0-4 ΧΡΟΝΙΑ)	ΓΥΝΑΙΚΕΣ ΝΕΕΣ ΜΕΤΑΝΑΣΤΡΙΕΣ (0-4 ΧΡΟΝΙΑ)	ΑΛΛΟ ΝΕΟΙ ΜΕΤΑΝΑΣΤΕΣ (0-4 ΧΡΟΝΙΑ)	ΑΝΔΡΕΣ ΠΑΛΙΟΙ ΜΕΤΑΝΑΣΤΕΣ (5+ ΧΡΟΝΙΑ)	ΓΥΝΑΙΚΕΣ ΠΑΛΙΕΣ ΜΕΤΑΝΑΣΤΡΙΕΣ (5+ ΧΡΟΝΙΑ)
Ελληνικές Τοπικές Αρχές	11,4	3,8%	6,8%		14,7%	19,2%
Η Ελληνική Κυβέρνηση	35,3	33,1%	28,6%	100%	45,6%	35,6%
Το Ελληνικό Δημόσιο	1,4	1,3%	0,7%		3,7%	0,4%
Η Ευρωπαϊκή Ένωση	21	34,3%	29,9%		13,2%	8,4%
Διεθνείς Οργανισμοί (π.χ. UNHCR, UN)	12,8	17,4%	25,9%		3,7%	6,1%
Οι ίδιοι οι μετανάστες	16,6	8,5%	4,1%		18,4%	29,9%
Δεν γνωρίζω	1,3	1,3%	4,1%		0,7%	
Δεν απαντώ	0,3	0,4%				0,4%

5.3α. Ποιο από τα παρακάτω έχει βιώσει: (i) ΠΡΙΝ από την άφιξη σου στην Ελλάδα;



Πίνακας 5.3.α.α. Κατάθλιψη

	ΣΥΝΟΛΟ	ΑΦΓΑΝΙΚΗ ΥΠΗΚΟΟΤΗΤΑ Ή ΚΑΤΑΓΩΓΗ	ΑΛΒΑΝΙΚΗ ΥΠΗΚΟΟΤΗΤΑ Ή ΚΑΤΑΓΩΓΗ	ΓΕΩΡΓΙΑΝΗ ΥΠΗΚΟΟΤΗΤΑ Ή ΚΑΤΑΓΩΓΗ	ΣΥΡΙΑΚΗ ΥΠΗΚΟΟΤΗΤΑ Ή ΚΑΤΑΓΩΓΗ	ΝΕΟΙ ΜΕΤΑΝΑΣΤΕΣ (0-4 ΧΡΟΝΙΑ)	ΠΑΛΙΟΙ ΜΕΤΑΝΑΣΤΕΣ (5+ ΧΡΟΝΙΑ)
Όχι	72,2	67,8%	95%	62,1%	63,4%	65,1%	79,1%
Ναι	27,8	32,2%	5%	37,9%	36,6%	34,9%	20,9%

	ΣΥΝΟΛΟ	ΑΝΔΡΕΣ ΝΕΟΙ ΜΕΤΑΝΑΣΤΕΣ (0-4 ΧΡΟΝΙΑ)	ΓΥΝΑΙΚΕΣ ΝΕΕΣ ΜΕΤΑΝΑΣΤΡΙΕΣ (0-4 ΧΡΟΝΙΑ)	ΑΛΛΟ ΝΕΟΙ ΜΕΤΑΝΑΣΤΕΣ (0-4 ΧΡΟΝΙΑ)	ΑΝΔΡΕΣ ΠΑΛΙΟΙ ΜΕΤΑΝΑΣΤΕΣ (5+ ΧΡΟΝΙΑ)	ΓΥΝΑΙΚΕΣ ΠΑΛΙΕΣ ΜΕΤΑΝΑΣΤΡΙΕΣ (5+ ΧΡΟΝΙΑ)
Όχι	72,2	66,5%	62,6%	100%	91,2%	72,8%
Ναι	27,8	33,5%	37,4%		8,8%	27,2%

Πίνακας 5.3.α.β. Άγχος και στρες

	ΣΥΝΟΛΟ	ΑΦΓΑΝΙΚΗ ΥΠΗΚΟΟΤΗΤΑ Ή ΚΑΤΑΓΩΓΗ	ΑΛΒΑΝΙΚΗ ΥΠΗΚΟΟΤΗΤΑ Ή ΚΑΤΑΓΩΓΗ	ΓΕΩΡΓΙΑΝΗ ΥΠΗΚΟΟΤΗΤΑ Ή ΚΑΤΑΓΩΓΗ	ΣΥΡΙΑΚΗ ΥΠΗΚΟΟΤΗΤΑ Ή ΚΑΤΑΓΩΓΗ	ΝΕΟΙ ΜΕΤΑΝΑΣΤΕΣ (0-4 ΧΡΟΝΙΑ)	ΠΑΛΙΟΙ ΜΕΤΑΝΑΣΤΕΣ (5+ ΧΡΟΝΙΑ)
Όχι	38,9	40,9%	36,1%	48,1%	30,7%	35,7%	42,1%
Ναι	61,1	59,1%	63,9%	51,9%	69,3%	64,3%	57,9%

	ΣΥΝΟΛΟ	ΑΝΔΡΕΣ ΝΕΟΙ ΜΕΤΑΝΑΣΤΕΣ (0-4 ΧΡΟΝΙΑ)	ΓΥΝΑΙΚΕΣ ΝΕΕΣ ΜΕΤΑΝΑΣΤΡΙΕΣ (0-4 ΧΡΟΝΙΑ)	ΑΛΛΟ ΝΕΟΙ ΜΕΤΑΝΑΣΤΕΣ (0-4 ΧΡΟΝΙΑ)	ΑΝΔΡΕΣ ΠΑΛΙΟΙ ΜΕΤΑΝΑΣΤΕΣ (5+ ΧΡΟΝΙΑ)	ΓΥΝΑΙΚΕΣ ΠΑΛΙΕΣ ΜΕΤΑΝΑΣΤΡΙΕΣ (5+ ΧΡΟΝΙΑ)
Όχι	38,9	35,6%	36,1%		47,8%	39,1%
Ναι	61,1	64,4%	63,9%	100%	52,2%	60,9%

Πίνακας 5.3.α.γ. Μοναξιά

	ΣΥΝΟΛΟ	ΑΦΓΑΝΙΚΗ ΥΠΗΚΟΟΤΗΤΑ Ή ΚΑΤΑΓΩΓΗ	ΑΛΒΑΝΙΚΗ ΥΠΗΚΟΟΤΗΤΑ Ή ΚΑΤΑΓΩΓΗ	ΓΕΩΡΓΙΑΝΗ ΥΠΗΚΟΟΤΗΤΑ Ή ΚΑΤΑΓΩΓΗ	ΣΥΡΙΑΚΗ ΥΠΗΚΟΟΤΗΤΑ Ή ΚΑΤΑΓΩΓΗ	ΝΕΟΙ ΜΕΤΑΝΑΣΤΕΣ (0-4 ΧΡΟΝΙΑ)	ΠΑΛΙΟΙ ΜΕΤΑΝΑΣΤΕΣ (5+ ΧΡΟΝΙΑ)
Όχι	83,9	76%	87,1%	85%	86,3%	81,3%	86,4%
Ναι	16,1	24%	12,9%	15%	13,7%	18,8%	13,6%

	ΣΥΝΟΛΟ	ΑΝΔΡΕΣ ΝΕΟΙ ΜΕΤΑΝΑΣΤΕΣ (0-4 ΧΡΟΝΙΑ)	ΓΥΝΑΙΚΕΣ ΝΕΕΣ ΜΕΤΑΝΑΣΤΡΙΕΣ (0-4 ΧΡΟΝΙΑ)	ΑΛΛΟ ΝΕΟΙ ΜΕΤΑΝΑΣΤΕΣ (0-4 ΧΡΟΝΙΑ)	ΑΝΔΡΕΣ ΠΑΛΙΟΙ ΜΕΤΑΝΑΣΤΕΣ (5+ ΧΡΟΝΙΑ)	ΓΥΝΑΙΚΕΣ ΠΑΛΙΕΣ ΜΕΤΑΝΑΣΤΡΙΕΣ (5+ ΧΡΟΝΙΑ)
Όχι	83,9	82,2%	79,6%	100%	83,8%	87,7%
Ναι	16,1	17,8%	20,4%		16,2%	12,3%

Πίνακας 5.3.α.δ. Τραύμα

	ΣΥΝΟΛΟ	ΑΦΓΑΝΙΚΗ ΥΠΗΚΟΟΤΗΤΑ Ή ΚΑΤΑΓΩΓΗ	ΑΛΒΑΝΙΚΗ ΥΠΗΚΟΟΤΗΤΑ Ή ΚΑΤΑΓΩΓΗ	ΓΕΩΡΓΙΑΝΗ ΥΠΗΚΟΟΤΗΤΑ Ή ΚΑΤΑΓΩΓΗ	ΣΥΡΙΑΚΗ ΥΠΗΚΟΟΤΗΤΑ Ή ΚΑΤΑΓΩΓΗ	ΝΕΟΙ ΜΕΤΑΝΑΣΤΕΣ (0-4 ΧΡΟΝΙΑ)	ΠΑΛΙΟΙ ΜΕΤΑΝΑΣΤΕΣ (5+ ΧΡΟΝΙΑ)
Όχι	85,8	76,6%	96%	94,7%	74,6%	76%	95,2%
Ναι	14,2	23,4%	4%	5,3%	25,4%	24%	4,8%

	ΣΥΝΟΛΟ	ΑΝΔΡΕΣ ΝΕΟΙ ΜΕΤΑΝΑΣΤΕΣ (0-4 ΧΡΟΝΙΑ)	ΓΥΝΑΙΚΕΣ ΝΕΕΣ ΜΕΤΑΝΑΣΤΡΙΕΣ (0-4 ΧΡΟΝΙΑ)	ΑΛΛΟ ΝΕΟΙ ΜΕΤΑΝΑΣΤΕΣ (0-4 ΧΡΟΝΙΑ)	ΑΝΔΡΕΣ ΠΑΛΙΟΙ ΜΕΤΑΝΑΣΤΕΣ (5+ ΧΡΟΝΙΑ)	ΓΥΝΑΙΚΕΣ ΠΑΛΙΕΣ ΜΕΤΑΝΑΣΤΡΙΕΣ (5+ ΧΡΟΝΙΑ)
Όχι	85,8	76,3%	76,2%		92,6%	96,6%
Ναι	14,2	23,7%	23,8%	100%	7,4%	3,4%

Πίνακας 5.3.α.ε. Ψυχοσωματικές διαταραχές

	ΣΥΝΟΛΟ	ΑΦΓΑΝΙΚΗ ΥΠΗΚΟΟΤΗΤΑ Ή ΚΑΤΑΓΩΓΗ	ΑΛΒΑΝΙΚΗ ΥΠΗΚΟΟΤΗΤΑ Ή ΚΑΤΑΓΩΓΗ	ΓΕΩΡΓΙΑΝΗ ΥΠΗΚΟΟΤΗΤΑ Ή ΚΑΤΑΓΩΓΗ	ΣΥΡΙΑΚΗ ΥΠΗΚΟΟΤΗΤΑ Ή ΚΑΤΑΓΩΓΗ	ΝΕΟΙ ΜΕΤΑΝΑΣΤΕΣ (0-4 ΧΡΟΝΙΑ)	ΠΑΛΙΟΙ ΜΕΤΑΝΑΣΤΕΣ (5+ ΧΡΟΝΙΑ)
Όχι	87,1	80,7%	99,5%	97,6%	69,8%	75,3%	98,5%
Ναι	12,9	19,3%	0,5%	2,4%	30,2%	24,7%	1,5%

	ΣΥΝΟΛΟ	ΑΝΔΡΕΣ ΝΕΟΙ ΜΕΤΑΝΑΣΤΕΣ (0-4 ΧΡΟΝΙΑ)	ΓΥΝΑΙΚΕΣ ΝΕΕΣ ΜΕΤΑΝΑΣΤΡΙΕΣ (0-4 ΧΡΟΝΙΑ)	ΑΛΛΟ ΝΕΟΙ ΜΕΤΑΝΑΣΤΕΣ (0-4 ΧΡΟΝΙΑ)	ΑΝΔΡΕΣ ΠΑΛΙΟΙ ΜΕΤΑΝΑΣΤΕΣ (5+ ΧΡΟΝΙΑ)	ΓΥΝΑΙΚΕΣ ΠΑΛΙΕΣ ΜΕΤΑΝΑΣΤΡΙΕΣ (5+ ΧΡΟΝΙΑ)
Όχι	87,1	74,2%	77,6%		98,5%	98,5%
Ναι	12,9	25,8%	22,4%	100%	1,5%	1,5%

Πίνακας 5.3.α.στ. Θλίψη και πένθος

	ΣΥΝΟΛΟ	ΑΦΓΑΝΙΚΗ ΥΠΗΚΟΟΤΗΤΑ Ή ΚΑΤΑΓΩΓΗ	ΑΛΒΑΝΙΚΗ ΥΠΗΚΟΟΤΗΤΑ Ή ΚΑΤΑΓΩΓΗ	ΓΕΩΡΓΙΑΝΗ ΥΠΗΚΟΟΤΗΤΑ Ή ΚΑΤΑΓΩΓΗ	ΣΥΡΙΑΚΗ ΥΠΗΚΟΟΤΗΤΑ Ή ΚΑΤΑΓΩΓΗ	ΝΕΟΙ ΜΕΤΑΝΑΣΤΕΣ (0-4 ΧΡΟΝΙΑ)	ΠΑΛΙΟΙ ΜΕΤΑΝΑΣΤΕΣ (5+ ΧΡΟΝΙΑ)
Όχι	78,6	67,3%	92,6%	91,7%	61%	64,6%	91,9%
Ναι	21,4	32,7%	7,4%	8,3%	39%	35,4%	8,1%

	ΣΥΝΟΛΟ	ΑΝΔΡΕΣ ΝΕΟΙ ΜΕΤΑΝΑΣΤΕΣ (0-4 ΧΡΟΝΙΑ)	ΓΥΝΑΙΚΕΣ ΝΕΕΣ ΜΕΤΑΝΑΣΤΡΙΕΣ (0-4 ΧΡΟΝΙΑ)	ΑΛΛΟ ΝΕΟΙ ΜΕΤΑΝΑΣΤΕΣ (0-4 ΧΡΟΝΙΑ)	ΑΝΔΡΕΣ ΠΑΛΙΟΙ ΜΕΤΑΝΑΣΤΕΣ (5+ ΧΡΟΝΙΑ)	ΓΥΝΑΙΚΕΣ ΠΑΛΙΕΣ ΜΕΤΑΝΑΣΤΡΙΕΣ (5+ ΧΡΟΝΙΑ)
Όχι	78,6	63,6%	66,7%		92,6%	91,6%
Ναι	21,4	36,4%	33,3%	100%	7,4%	8,4%

Πίνακας 5.3.α.ζ. Ενοχή

	ΣΥΝΟΛΟ	ΑΦΓΑΝΙΚΗ ΥΠΗΚΟΟΤΗΤΑ Ή ΚΑΤΑΓΩΓΗ	ΑΛΒΑΝΙΚΗ ΥΠΗΚΟΟΤΗΤΑ Ή ΚΑΤΑΓΩΓΗ	ΓΕΩΡΓΙΑΝΗ ΥΠΗΚΟΟΤΗΤΑ Ή ΚΑΤΑΓΩΓΗ	ΣΥΡΙΑΚΗ ΥΠΗΚΟΟΤΗΤΑ Ή ΚΑΤΑΓΩΓΗ	ΝΕΟΙ ΜΕΤΑΝΑΣΤΕΣ (0-4 ΧΡΟΝΙΑ)	ΠΑΛΙΟΙ ΜΕΤΑΝΑΣΤΕΣ (5+ ΧΡΟΝΙΑ)
Όχι	95,8	94,7%	97%	100%	91,2%	93%	98,5%
Ναι	4,2	5,3%	3%		8,8%	7%	1,5%

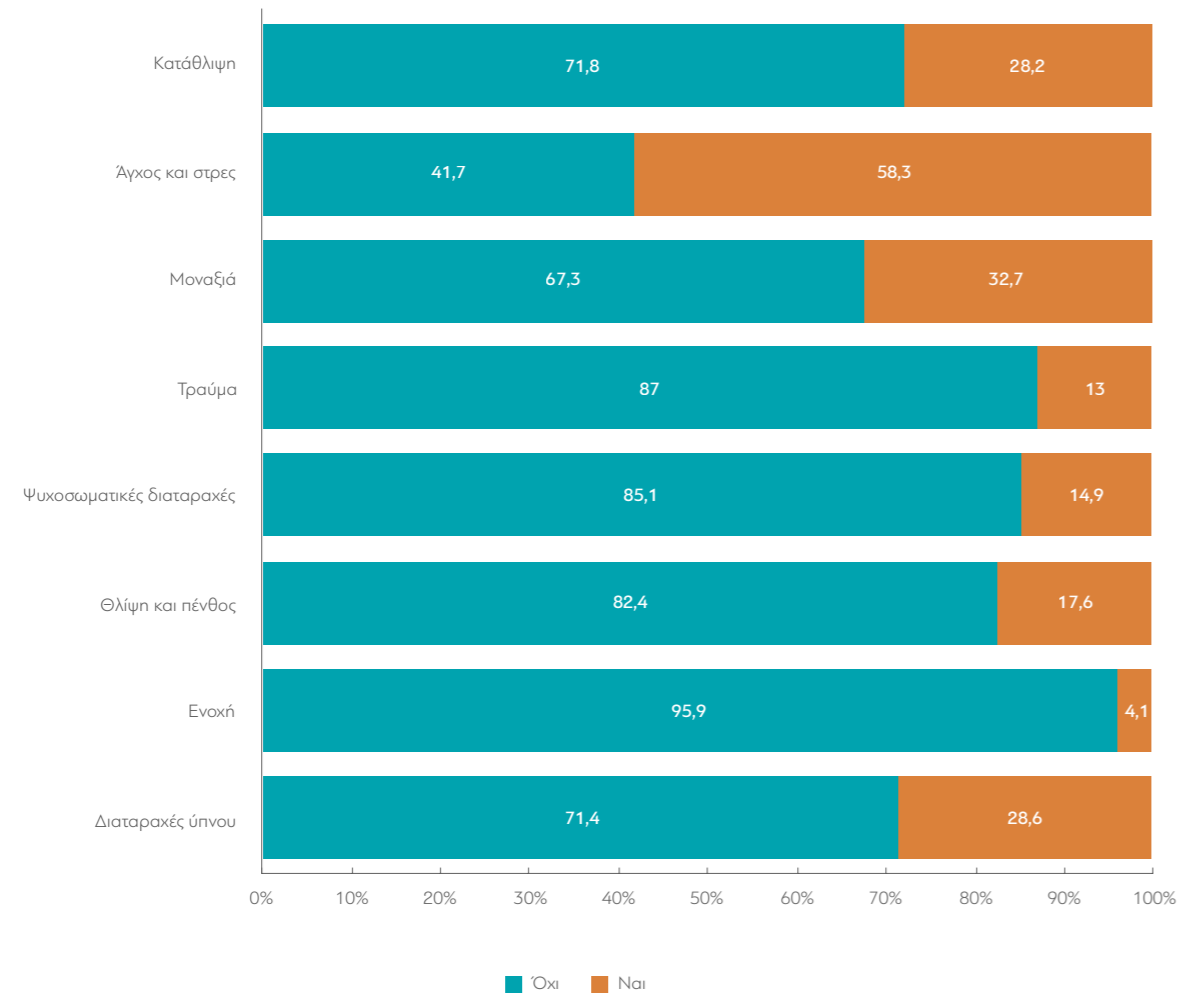
	ΣΥΝΟΛΟ	ΑΝΔΡΕΣ ΝΕΟΙ ΜΕΤΑΝΑΣΤΕΣ (0-4 ΧΡΟΝΙΑ)	ΓΥΝΑΙΚΕΣ ΝΕΕΣ ΜΕΤΑΝΑΣΤΡΙΕΣ (0-4 ΧΡΟΝΙΑ)	ΑΛΛΟ ΝΕΟΙ ΜΕΤΑΝΑΣΤΕΣ (0-4 ΧΡΟΝΙΑ)	ΑΝΔΡΕΣ ΠΑΛΙΟΙ ΜΕΤΑΝΑΣΤΕΣ (5+ ΧΡΟΝΙΑ)	ΓΥΝΑΙΚΕΣ ΠΑΛΙΕΣ ΜΕΤΑΝΑΣΤΡΙΕΣ (5+ ΧΡΟΝΙΑ)
Όχι	95,8	90,7%	96,6%	100%	97,8%	98,9%
Ναι	4,2	9,3%	3,4%		2,2%	1,1%

Πίνακας 5.3.α.η. Διαταραχές ύπνου

	ΣΥΝΟΛΟ	ΑΦΓΑΝΙΚΗ ΥΠΗΚΟΟΤΗΤΑ Ή ΚΑΤΑΓΩΓΗ	ΑΛΒΑΝΙΚΗ ΥΠΗΚΟΟΤΗΤΑ Ή ΚΑΤΑΓΩΓΗ	ΓΕΩΡΓΙΑΝΗ ΥΠΗΚΟΟΤΗΤΑ Ή ΚΑΤΑΓΩΓΗ	ΣΥΡΙΑΚΗ ΥΠΗΚΟΟΤΗΤΑ Ή ΚΑΤΑΓΩΓΗ	ΝΕΟΙ ΜΕΤΑΝΑΣΤΕΣ (0-4 ΧΡΟΝΙΑ)	ΠΑΛΙΟΙ ΜΕΤΑΝΑΣΤΕΣ (5+ ΧΡΟΝΙΑ)
Όχι	74,7	74,9%	80,2%	80,1%	63,9%	68,8%	80,4%
Ναι	25,3	25,1%	19,8%	19,9%	36,1%	31,3%	19,6%

	ΣΥΝΟΛΟ	ΑΝΔΡΕΣ ΝΕΟΙ ΜΕΤΑΝΑΣΤΕΣ (0-4 ΧΡΟΝΙΑ)	ΓΥΝΑΙΚΕΣ ΝΕΕΣ ΜΕΤΑΝΑΣΤΡΙΕΣ (0-4 ΧΡΟΝΙΑ)	ΑΛΛΟ ΝΕΟΙ ΜΕΤΑΝΑΣΤΕΣ (0-4 ΧΡΟΝΙΑ)	ΑΝΔΡΕΣ ΠΑΛΙΟΙ ΜΕΤΑΝΑΣΤΕΣ (5+ ΧΡΟΝΙΑ)	ΓΥΝΑΙΚΕΣ ΠΑΛΙΕΣ ΜΕΤΑΝΑΣΤΡΙΕΣ (5+ ΧΡΟΝΙΑ)
Όχι	74,7	70,3%	66%	100%	79,4%	80,8%
Ναι	25,3	29,7%	34%		20,6%	19,2%

5.3β. Ποιο από τα παρακάτω έχει βιώσει: (ii) ΚΑΤΑ τη διάρκεια της ζωής σου στην Ελλάδα;



Πίνακας 5.3.β.α. Κατάθλιψη

	ΣΥΝΟΛΟ	ΑΦΓΑΝΙΚΗ ΥΠΗΚΟΟΤΗΤΑ Ή ΚΑΤΑΓΩΓΗ	ΑΛΒΑΝΙΚΗ ΥΠΗΚΟΟΤΗΤΑ Ή ΚΑΤΑΓΩΓΗ	ΓΕΩΡΓΙΑΝΗ ΥΠΗΚΟΟΤΗΤΑ Ή ΚΑΤΑΓΩΓΗ	ΣΥΡΙΑΚΗ ΥΠΗΚΟΟΤΗΤΑ Ή ΚΑΤΑΓΩΓΗ	ΝΕΟΙ ΜΕΤΑΝΑΣΤΕΣ (0-4 ΧΡΟΝΙΑ)	ΠΑΛΙΟΙ ΜΕΤΑΝΑΣΤΕΣ (5+ ΧΡΟΝΙΑ)
Όχι	71,8	59,6%	87,6%	67%	71,2%	66,4%	76,8%
Ναι	28,2	40,4%	12,4%	33%	28,8%	33,6%	23,2%

	ΣΥΝΟΛΟ	ΑΝΔΡΕΣ ΝΕΟΙ ΜΕΤΑΝΑΣΤΕΣ (0-4 ΧΡΟΝΙΑ)	ΓΥΝΑΙΚΕΣ ΝΕΕΣ ΜΕΤΑΝΑΣΤΡΙΕΣ (0-4 ΧΡΟΝΙΑ)	ΑΛΛΟ ΝΕΟΙ ΜΕΤΑΝΑΣΤΕΣ (0-4 ΧΡΟΝΙΑ)	ΑΝΔΡΕΣ ΠΑΛΙΟΙ ΜΕΤΑΝΑΣΤΕΣ (5+ ΧΡΟΝΙΑ)	ΓΥΝΑΙΚΕΣ ΠΑΛΙΕΣ ΜΕΤΑΝΑΣΤΡΙΕΣ (5+ ΧΡΟΝΙΑ)
Όχι	71,8	68,6%	62,6%	100%	85,3%	72,4%
Ναι	28,2	31,4%	37,4%		14,7%	27,6%

Πίνακας 5.3.β.β. Άγχος και στρες

	ΣΥΝΟΛΟ	ΑΦΓΑΝΙΚΗ ΥΠΗΚΟΟΤΗΤΑ Ή ΚΑΤΑΓΩΓΗ	ΑΛΒΑΝΙΚΗ ΥΠΗΚΟΟΤΗΤΑ Ή ΚΑΤΑΓΩΓΗ	ΓΕΩΡΓΙΑΝΗ ΥΠΗΚΟΟΤΗΤΑ Ή ΚΑΤΑΓΩΓΗ	ΣΥΡΙΑΚΗ ΥΠΗΚΟΟΤΗΤΑ Ή ΚΑΤΑΓΩΓΗ	ΝΕΟΙ ΜΕΤΑΝΑΣΤΕΣ (0-4 ΧΡΟΝΙΑ)	ΠΑΛΙΟΙ ΜΕΤΑΝΑΣΤΕΣ (5+ ΧΡΟΝΙΑ)
Όχι	41,7	50,3%	12,4%	64,6%	40,5%	45,3%	38,3%
Ναι	58,3	49,7%	87,6%	35,4%	59,5%	54,7%	61,7%

	ΣΥΝΟΛΟ	ΑΝΔΡΕΣ ΝΕΟΙ ΜΕΤΑΝΑΣΤΕΣ (0-4 ΧΡΟΝΙΑ)	ΓΥΝΑΙΚΕΣ ΝΕΕΣ ΜΕΤΑΝΑΣΤΡΙΕΣ (0-4 ΧΡΟΝΙΑ)	ΑΛΛΟ ΝΕΟΙ ΜΕΤΑΝΑΣΤΕΣ (0-4 ΧΡΟΝΙΑ)	ΑΝΔΡΕΣ ΠΑΛΙΟΙ ΜΕΤΑΝΑΣΤΕΣ (5+ ΧΡΟΝΙΑ)	ΓΥΝΑΙΚΕΣ ΠΑΛΙΕΣ ΜΕΤΑΝΑΣΤΡΙΕΣ (5+ ΧΡΟΝΙΑ)
Όχι	41,7	47,5%	42,2%		31,6%	41,8%
Ναι	58,3	52,5%	57,8%	100%	68,4%	58,2%

Πίνακας 5.3.β.γ. Μοναξιά

	ΣΥΝΟΛΟ	ΑΦΓΑΝΙΚΗ ΥΠΗΚΟΟΤΗΤΑ Ή ΚΑΤΑΓΩΓΗ	ΑΛΒΑΝΙΚΗ ΥΠΗΚΟΟΤΗΤΑ Ή ΚΑΤΑΓΩΓΗ	ΓΕΩΡΓΙΑΝΗ ΥΠΗΚΟΟΤΗΤΑ Ή ΚΑΤΑΓΩΓΗ	ΣΥΡΙΑΚΗ ΥΠΗΚΟΟΤΗΤΑ Ή ΚΑΤΑΓΩΓΗ	ΝΕΟΙ ΜΕΤΑΝΑΣΤΕΣ (0-4 ΧΡΟΝΙΑ)	ΠΑΛΙΟΙ ΜΕΤΑΝΑΣΤΕΣ (5+ ΧΡΟΝΙΑ)
Όχι	67,3	57,3%	81,7%	62,6%	66,3%	62,5%	72%
Ναι	32,7	42,7%	18,3%	37,4%	33,7%	37,5%	28%

	ΣΥΝΟΛΟ	ΑΝΔΡΕΣ ΝΕΟΙ ΜΕΤΑΝΑΣΤΕΣ (0-4 ΧΡΟΝΙΑ)	ΓΥΝΑΙΚΕΣ ΝΕΕΣ ΜΕΤΑΝΑΣΤΡΙΕΣ (0-4 ΧΡΟΝΙΑ)	ΑΛΛΟ ΝΕΟΙ ΜΕΤΑΝΑΣΤΕΣ (0-4 ΧΡΟΝΙΑ)	ΑΝΔΡΕΣ ΠΑΛΙΟΙ ΜΕΤΑΝΑΣΤΕΣ (5+ ΧΡΟΝΙΑ)	ΓΥΝΑΙΚΕΣ ΠΑΛΙΕΣ ΜΕΤΑΝΑΣΤΡΙΕΣ (5+ ΧΡΟΝΙΑ)
Όχι	67,3	59,3%	67,3%	100%	78,7%	68,6%
Ναι	32,7	40,7%	32,7%		21,3%	31,4%

Πίνακας 5.3.β.δ. Τραύμα

	ΣΥΝΟΛΟ	ΑΦΓΑΝΙΚΗ ΥΠΗΚΟΟΤΗΤΑ Ή ΚΑΤΑΓΩΓΗ	ΑΛΒΑΝΙΚΗ ΥΠΗΚΟΟΤΗΤΑ Ή ΚΑΤΑΓΩΓΗ	ΓΕΩΡΓΙΑΝΗ ΥΠΗΚΟΟΤΗΤΑ Ή ΚΑΤΑΓΩΓΗ	ΣΥΡΙΑΚΗ ΥΠΗΚΟΟΤΗΤΑ Ή ΚΑΤΑΓΩΓΗ	ΝΕΟΙ ΜΕΤΑΝΑΣΤΕΣ (0-4 ΧΡΟΝΙΑ)	ΠΑΛΙΟΙ ΜΕΤΑΝΑΣΤΕΣ (5+ ΧΡΟΝΙΑ)
Όχι	87	70,8%	94,6%	96,1%	83,9%	78,4%	95,5%
Ναι	13	29,2%	5,4%	3,9%	16,1%	21,6%	4,5%

	ΣΥΝΟΛΟ	ΑΝΔΡΕΣ ΝΕΟΙ ΜΕΤΑΝΑΣΤΕΣ (0-4 ΧΡΟΝΙΑ)	ΓΥΝΑΙΚΕΣ ΝΕΕΣ ΜΕΤΑΝΑΣΤΡΙΕΣ (0-4 ΧΡΟΝΙΑ)	ΑΛΛΟ ΝΕΟΙ ΜΕΤΑΝΑΣΤΕΣ (0-4 ΧΡΟΝΙΑ)	ΑΝΔΡΕΣ ΠΑΛΙΟΙ ΜΕΤΑΝΑΣΤΕΣ (5+ ΧΡΟΝΙΑ)	ΓΥΝΑΙΚΕΣ ΠΑΛΙΕΣ ΜΕΤΑΝΑΣΤΡΙΕΣ (5+ ΧΡΟΝΙΑ)
Όχι	87	80,1%	75,5%	100%	92,6%	96,9%
Ναι	13	19,9%	24,5%		7,4%	3,1%

Πίνακας 5.3.β.ε. Ψυχοσωματικές διαταραχές

	ΣΥΝΟΛΟ	ΑΦΓΑΝΙΚΗ ΥΠΗΚΟΟΤΗΤΑ Ή ΚΑΤΑΓΩΓΗ	ΑΛΒΑΝΙΚΗ ΥΠΗΚΟΟΤΗΤΑ Ή ΚΑΤΑΓΩΓΗ	ΓΕΩΡΓΙΑΝΗ ΥΠΗΚΟΟΤΗΤΑ Ή ΚΑΤΑΓΩΓΗ	ΣΥΡΙΑΚΗ ΥΠΗΚΟΟΤΗΤΑ Ή ΚΑΤΑΓΩΓΗ	ΝΕΟΙ ΜΕΤΑΝΑΣΤΕΣ (0-4 ΧΡΟΝΙΑ)	ΠΑΛΙΟΙ ΜΕΤΑΝΑΣΤΕΣ (5+ ΧΡΟΝΙΑ)
Όχι	85,1	75,4%	93,6%	93,7%	76,1%	76%	93,7%
Ναι	14,9	24,6%	6,4%	6,3%	23,9%	24%	6,3%

	ΣΥΝΟΛΟ	ΑΝΔΡΕΣ ΝΕΟΙ ΜΕΤΑΝΑΣΤΕΣ (0-4 ΧΡΟΝΙΑ)	ΓΥΝΑΙΚΕΣ ΝΕΕΣ ΜΕΤΑΝΑΣΤΡΙΕΣ (0-4 ΧΡΟΝΙΑ)	ΑΛΛΟ ΝΕΟΙ ΜΕΤΑΝΑΣΤΕΣ (0-4 ΧΡΟΝΙΑ)	ΑΝΔΡΕΣ ΠΑΛΙΟΙ ΜΕΤΑΝΑΣΤΕΣ (5+ ΧΡΟΝΙΑ)	ΓΥΝΑΙΚΕΣ ΠΑΛΙΕΣ ΜΕΤΑΝΑΣΤΡΙΕΣ (5+ ΧΡΟΝΙΑ)
Όχι	85,1	77,5%	73,5%	100%	93,4%	93,9%
Ναι	14,9	22,5%	26,5%		6,6%	6,1%

Πίνακας 5.3.β.στ. Θλίψη και πένθος

	ΣΥΝΟΛΟ	ΑΦΓΑΝΙΚΗ ΥΠΗΚΟΟΤΗΤΑ Ή ΚΑΤΑΓΩΓΗ	ΑΛΒΑΝΙΚΗ ΥΠΗΚΟΟΤΗΤΑ Ή ΚΑΤΑΓΩΓΗ	ΓΕΩΡΓΙΑΝΗ ΥΠΗΚΟΟΤΗΤΑ Ή ΚΑΤΑΓΩΓΗ	ΣΥΡΙΑΚΗ ΥΠΗΚΟΟΤΗΤΑ Ή ΚΑΤΑΓΩΓΗ	ΝΕΟΙ ΜΕΤΑΝΑΣΤΕΣ (0-4 ΧΡΟΝΙΑ)	ΠΑΛΙΟΙ ΜΕΤΑΝΑΣΤΕΣ (5+ ΧΡΟΝΙΑ)
Όχι	82,4	63,7%	84,2%	93,7%	84,9%	76%	88,7%
Ναι	17,6	36,3%	15,8%	6,3%	15,1%	24%	11,3%

	ΣΥΝΟΛΟ	ΑΝΔΡΕΣ ΝΕΟΙ ΜΕΤΑΝΑΣΤΕΣ (0-4 ΧΡΟΝΙΑ)	ΓΥΝΑΙΚΕΣ ΝΕΕΣ ΜΕΤΑΝΑΣΤΡΙΕΣ (0-4 ΧΡΟΝΙΑ)	ΑΛΛΟ ΝΕΟΙ ΜΕΤΑΝΑΣΤΕΣ (0-4 ΧΡΟΝΙΑ)	ΑΝΔΡΕΣ ΠΑΛΙΟΙ ΜΕΤΑΝΑΣΤΕΣ (5+ ΧΡΟΝΙΑ)	ΓΥΝΑΙΚΕΣ ΠΑΛΙΕΣ ΜΕΤΑΝΑΣΤΡΙΕΣ (5+ ΧΡΟΝΙΑ)
Όχι	82,4	78,8%	71,4%	100%	81,6%	92,3%
Ναι	17,6	21,2%	28,6%		18,4%	7,7%

Πίνακας 5.3.β.ζ. Ενοχή

	ΣΥΝΟΛΟ	ΑΦΓΑΝΙΚΗ ΥΠΗΚΟΟΤΗΤΑ Ή ΚΑΤΑΓΩΓΗ	ΑΛΒΑΝΙΚΗ ΥΠΗΚΟΟΤΗΤΑ Ή ΚΑΤΑΓΩΓΗ	ΓΕΩΡΓΙΑΝΗ ΥΠΗΚΟΟΤΗΤΑ Ή ΚΑΤΑΓΩΓΗ	ΣΥΡΙΑΚΗ ΥΠΗΚΟΟΤΗΤΑ Ή ΚΑΤΑΓΩΓΗ	ΝΕΟΙ ΜΕΤΑΝΑΣΤΕΣ (0-4 ΧΡΟΝΙΑ)	ΠΑΛΙΟΙ ΜΕΤΑΝΑΣΤΕΣ (5+ ΧΡΟΝΙΑ)
Όχι	95,9	93,6%	94,1%	100%	95,6%	95,3%	96,5%
Ναι	4,1	6,4%	5,9%		4,4%	4,7%	3,5%

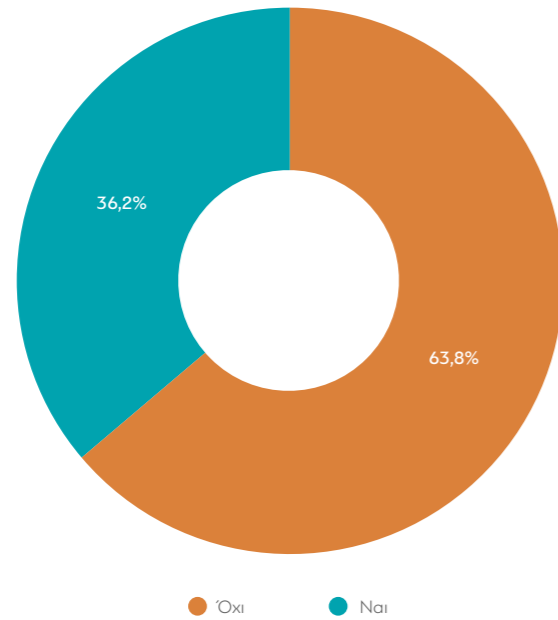
	ΣΥΝΟΛΟ	ΑΝΔΡΕΣ ΝΕΟΙ ΜΕΤΑΝΑΣΤΕΣ (0-4 ΧΡΟΝΙΑ)	ΓΥΝΑΙΚΕΣ ΝΕΕΣ ΜΕΤΑΝΑΣΤΡΙΕΣ (0-4 ΧΡΟΝΙΑ)	ΑΛΛΟ ΝΕΟΙ ΜΕΤΑΝΑΣΤΕΣ (0-4 ΧΡΟΝΙΑ)	ΑΝΔΡΕΣ ΠΑΛΙΟΙ ΜΕΤΑΝΑΣΤΕΣ (5+ ΧΡΟΝΙΑ)	ΓΥΝΑΙΚΕΣ ΠΑΛΙΕΣ ΜΕΤΑΝΑΣΤΡΙΕΣ (5+ ΧΡΟΝΙΑ)
Όχι	95,9	93,6%	98%	100%	92,6%	98,5%
Ναι	4,1	6,4%	2%		7,4%	1,5%

Πίνακας 5.3.β.η. Διαταραχές ύπνου

	ΣΥΝΟΛΟ	ΑΦΓΑΝΙΚΗ ΥΠΗΚΟΟΤΗΤΑ Ή ΚΑΤΑΓΩΓΗ	ΑΛΒΑΝΙΚΗ ΥΠΗΚΟΟΤΗΤΑ Ή ΚΑΤΑΓΩΓΗ	ΓΕΩΡΓΙΑΝΗ ΥΠΗΚΟΟΤΗΤΑ Ή ΚΑΤΑΓΩΓΗ	ΣΥΡΙΑΚΗ ΥΠΗΚΟΟΤΗΤΑ Ή ΚΑΤΑΓΩΓΗ	ΝΕΟΙ ΜΕΤΑΝΑΣΤΕΣ (0-4 ΧΡΟΝΙΑ)	ΠΑΛΙΟΙ ΜΕΤΑΝΑΣΤΕΣ (5+ ΧΡΟΝΙΑ)
Όχι	71,4	59,6%	78,2%	63,6%	82,4%	71,4%	71,5%
Ναι	28,6	40,4%	21,8%	36,4%	17,6%	28,6%	28,5%

	ΣΥΝΟΛΟ	ΑΝΔΡΕΣ ΝΕΟΙ ΜΕΤΑΝΑΣΤΕΣ (0-4 ΧΡΟΝΙΑ)	ΓΥΝΑΙΚΕΣ ΝΕΕΣ ΜΕΤΑΝΑΣΤΡΙΕΣ (0-4 ΧΡΟΝΙΑ)	ΑΛΛΟ ΝΕΟΙ ΜΕΤΑΝΑΣΤΕΣ (0-4 ΧΡΟΝΙΑ)	ΑΝΔΡΕΣ ΠΑΛΙΟΙ ΜΕΤΑΝΑΣΤΕΣ (5+ ΧΡΟΝΙΑ)	ΓΥΝΑΙΚΕΣ ΠΑΛΙΕΣ ΜΕΤΑΝΑΣΤΡΙΕΣ (5+ ΧΡΟΝΙΑ)
Όχι	71,4	72,5%	69,4%	100%	72,1%	71,3%
Ναι	28,6	27,5%	30,6%		27,9%	28,7%

5.4. Εάν ναι, έχεις αναζητήσει θεραπεία;



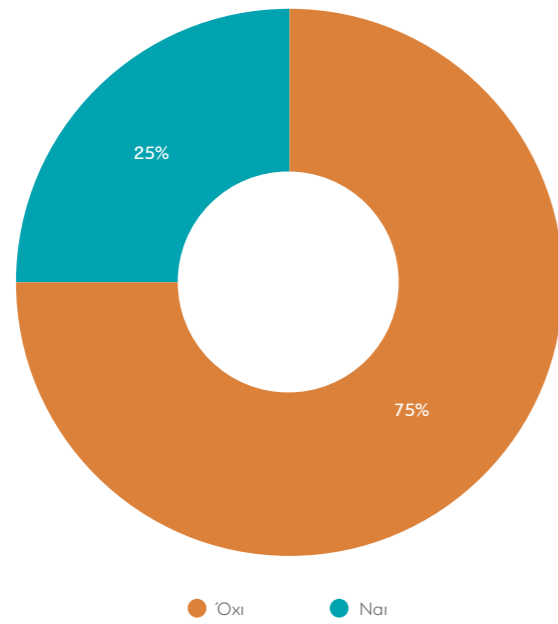
ΟΙ ΑΠΟΨΕΙΣ ΤΩΝ ΜΕΤΑΝΑΣΤΩΝ ΚΑΙ ΤΩΝ ΠΡΟΣΦΥΓΩΝ
(ΠΑΛΑΙΩΝ ΚΑΙ ΝΕΩΝ) ΠΟΥ ΒΡΙΣΚΟΝΤΑΙ ΣΤΗΝ ΕΛΛΑΔΑ
ΙΑΝΟΥΑΡΙΟΣ 2020

Πίνακας 5.4. Εάν ναι, έχεις αναζητήσει θεραπεία;

	ΣΥΝΟΛΟ	ΑΦΓΑΝΙΚΗ ΥΠΗΚΟΟΤΗΤΑ Ή ΚΑΤΑΓΩΓΗ	ΑΛΒΑΝΙΚΗ ΥΠΗΚΟΟΤΗΤΑ Ή ΚΑΤΑΓΩΓΗ	ΓΕΩΡΓΙΑΝΗ ΥΠΗΚΟΟΤΗΤΑ Ή ΚΑΤΑΓΩΓΗ	ΣΥΡΙΑΚΗ ΥΠΗΚΟΟΤΗΤΑ Ή ΚΑΤΑΓΩΓΗ	ΝΕΟΙ ΜΕΤΑΝΑΣΤΕΣ (0-4 ΧΡΟΝΙΑ)	ΠΑΛΙΟΙ ΜΕΤΑΝΑΣΤΕΣ (5+ ΧΡΟΝΙΑ)
Όχι	63,8	49,1%	85,6%	70%	48,8%	48,2%	79,1%
Ναι	36,2	50,9%	14,4%	30%	51,2%	51,8%	20,9%

	ΣΥΝΟΛΟ	ΑΝΔΡΕΣ ΝΕΟΙ ΜΕΤΑΝΑΣΤΕΣ (0-4 ΧΡΟΝΙΑ)	ΓΥΝΑΙΚΕΣ ΝΕΕΣ ΜΕΤΑΝΑΣΤΡΙΕΣ (0-4 ΧΡΟΝΙΑ)	ΑΛΛΟ ΝΕΟΙ ΜΕΤΑΝΑΣΤΕΣ (0-4 ΧΡΟΝΙΑ)	ΑΝΔΡΕΣ ΠΑΛΙΟΙ ΜΕΤΑΝΑΣΤΕΣ (5+ ΧΡΟΝΙΑ)	ΓΥΝΑΙΚΕΣ ΠΑΛΙΕΣ ΜΕΤΑΝΑΣΤΡΙΕΣ (5+ ΧΡΟΝΙΑ)
Όχι	63,8	52,1%	42,2%		80,7%	78,3%
Ναι	36,2	47,9%	57,8%	100%	19,3%	21,7%

5.5. Εάν όχι, θα γνώριζες πού να απευθυνθείς για βοήθεια, εάν αντιμετωπίσεις κάποιο από αυτά;

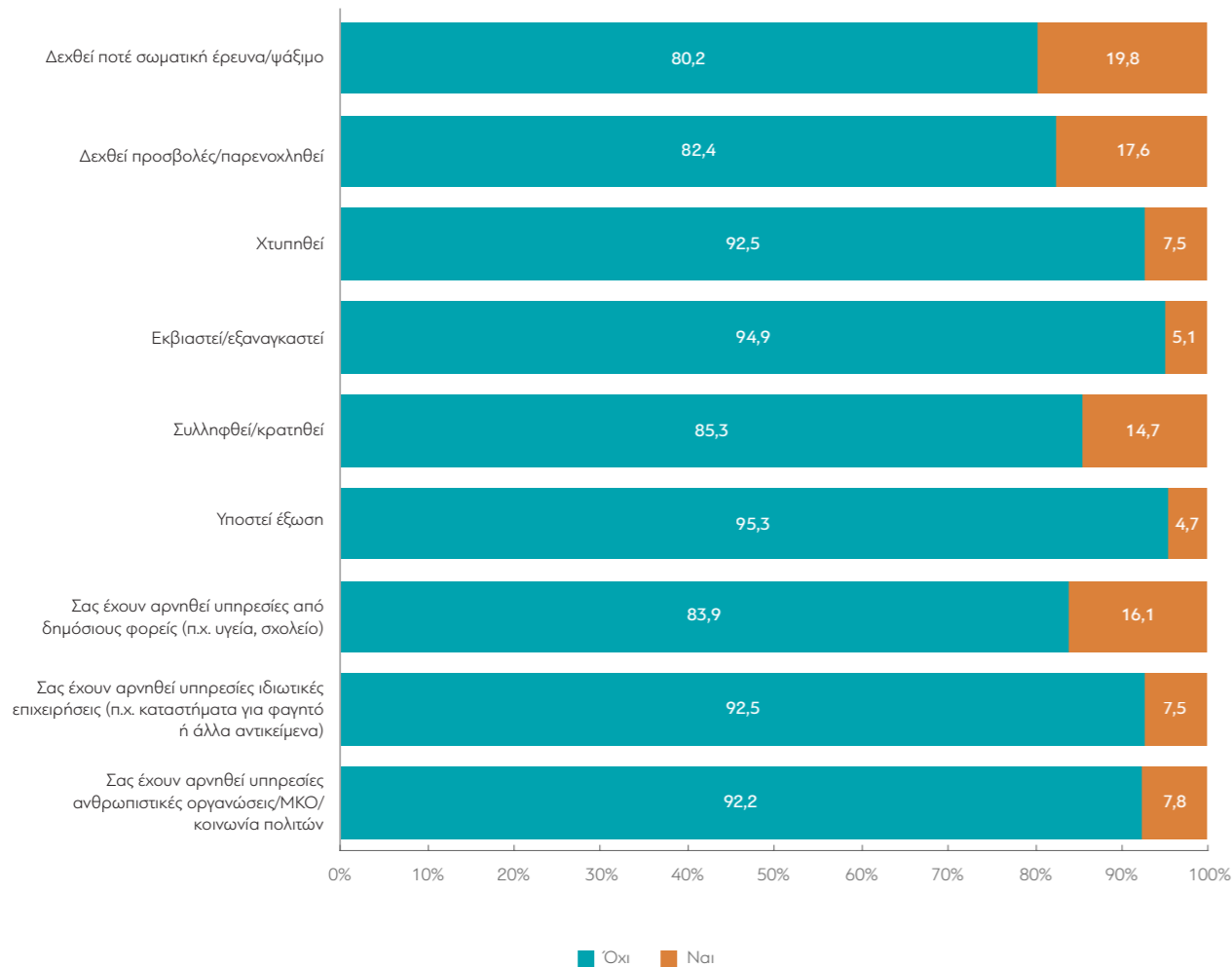


Πίνακας 5.5. Εάν όχι, θα γνώριζες πού να απευθυνθείς για βοήθεια, εάν αντιμετωπίσεις κάποιο από αυτά;

	ΣΥΝΟΛΟ	ΑΦΓΑΝΙΚΗ ΥΠΗΚΟΟΤΗΤΑ Ή ΚΑΤΑΓΩΓΗ	ΑΛΒΑΝΙΚΗ ΥΠΗΚΟΟΤΗΤΑ Ή ΚΑΤΑΓΩΓΗ	ΓΕΩΡΓΙΑΝΗ ΥΠΗΚΟΟΤΗΤΑ Ή ΚΑΤΑΓΩΓΗ	ΣΥΡΙΑΚΗ ΥΠΗΚΟΟΤΗΤΑ Ή ΚΑΤΑΓΩΓΗ	ΝΕΟΙ ΜΕΤΑΝΑΣΤΕΣ (0-4 ΧΡΟΝΙΑ)	ΠΑΛΙΟΙ ΜΕΤΑΝΑΣΤΕΣ (5+ ΧΡΟΝΙΑ)
Όχι	75		100%	66,7%			75%
Ναι	25			33,3%			25%

	ΣΥΝΟΛΟ	ΑΝΔΡΕΣ ΝΕΟΙ ΜΕΤΑΝΑΣΤΕΣ (0-4 ΧΡΟΝΙΑ)	ΓΥΝΑΙΚΕΣ ΝΕΕΣ ΜΕΤΑΝΑΣΤΡΙΕΣ (0-4 ΧΡΟΝΙΑ)	ΑΛΛΟ ΝΕΟΙ ΜΕΤΑΝΑΣΤΕΣ (0-4 ΧΡΟΝΙΑ)	ΑΝΔΡΕΣ ΠΑΛΙΟΙ ΜΕΤΑΝΑΣΤΕΣ (5+ ΧΡΟΝΙΑ)	ΓΥΝΑΙΚΕΣ ΠΑΛΙΕΣ ΜΕΤΑΝΑΣΤΡΙΕΣ (5+ ΧΡΟΝΙΑ)
Όχι	75				100%	66,7%
Ναι	25					33,3%

5.6. Από τότε που ήρθες στην Ελλάδα, έχετε ποτέ εσύ ή η άμεση οικογένειά σου...



ΟΙ ΑΠΟΦΕΙΣ ΤΩΝ ΜΕΤΑΝΑΣΤΩΝ ΚΑΙ ΤΩΝ ΠΡΟΣΦΥΓΩΝ
(ΠΑΛΙΩΝ ΚΑΙ ΝΕΩΝ) ΠΟΥ ΒΡΙΣΚΟΝΤΑΙ ΣΤΗΝ ΕΛΛΑΔΑ
ΙΑΝΟΥΑΡΙΟΣ 2020

Πίνακας 5.6.α. Δεχθεί σωματική έρευνα/ψάξιμο;

	ΣΥΝΟΛΟ	ΑΦΓΑΝΙΚΗ ΥΠΗΚΟΟΤΗΤΑ Ή ΚΑΤΑΓΩΓΗ	ΑΛΒΑΝΙΚΗ ΥΠΗΚΟΟΤΗΤΑ Ή ΚΑΤΑΓΩΓΗ	ΓΕΩΡΓΙΑΝΗ ΥΠΗΚΟΟΤΗΤΑ Ή ΚΑΤΑΓΩΓΗ	ΣΥΡΙΑΚΗ ΥΠΗΚΟΟΤΗΤΑ Ή ΚΑΤΑΓΩΓΗ	ΝΕΟΙ ΜΕΤΑΝΑΣΤΕΣ (0-4 ΧΡΟΝΙΑ)	ΠΑΛΙΟΙ ΜΕΤΑΝΑΣΤΕΣ (5+ ΧΡΟΝΙΑ)
Όχι	80,2	92,4%	59,9%	86,9%	83,4%	86,7%	74,1%
Ναι	19,8	7,6%	40,1%	13,1%	16,6%	13,3%	25,9%

	ΣΥΝΟΛΟ	ΑΝΔΡΕΣ ΝΕΟΙ ΜΕΤΑΝΑΣΤΕΣ (0-4 ΧΡΟΝΙΑ)	ΓΥΝΑΙΚΕΣ ΝΕΕΣ ΜΕΤΑΝΑΣΤΡΙΕΣ (0-4 ΧΡΟΝΙΑ)	ΑΛΛΟ ΝΕΟΙ ΜΕΤΑΝΑΣΤΕΣ (0-4 ΧΡΟΝΙΑ)	ΑΝΔΡΕΣ ΠΑΛΙΟΙ ΜΕΤΑΝΑΣΤΕΣ (5+ ΧΡΟΝΙΑ)	ΓΥΝΑΙΚΕΣ ΠΑΛΙΕΣ ΜΕΤΑΝΑΣΤΡΙΕΣ (5+ ΧΡΟΝΙΑ)
Όχι	80,2	83,5%	91,8%	100%	45,6%	88,9%
Ναι	19,8	16,5%	8,2%		54,4%	11,1%

Πίνακας 5.6.β. Δεχθεί προσβολές/παρενοκληθεί;

	ΣΥΝΟΛΟ	ΑΦΓΑΝΙΚΗ ΥΠΗΚΟΟΤΗΤΑ Ή ΚΑΤΑΓΩΓΗ	ΑΛΒΑΝΙΚΗ ΥΠΗΚΟΟΤΗΤΑ Ή ΚΑΤΑΓΩΓΗ	ΓΕΩΡΓΙΑΝΗ ΥΠΗΚΟΟΤΗΤΑ Ή ΚΑΤΑΓΩΓΗ	ΣΥΡΙΑΚΗ ΥΠΗΚΟΟΤΗΤΑ Ή ΚΑΤΑΓΩΓΗ	ΝΕΟΙ ΜΕΤΑΝΑΣΤΕΣ (0-4 ΧΡΟΝΙΑ)	ΠΑΛΙΟΙ ΜΕΤΑΝΑΣΤΕΣ (5+ ΧΡΟΝΙΑ)
Όχι	82,4	73,1%	70,8%	96,6%	87,3%	81,8%	83,6%
Ναι	17,6	26,9%	29,2%	3,4%	12,7%	18,2%	16,4%

	ΣΥΝΟΛΟ	ΑΝΔΡΕΣ ΝΕΟΙ ΜΕΤΑΝΑΣΤΕΣ (0-4 ΧΡΟΝΙΑ)	ΓΥΝΑΙΚΕΣ ΝΕΕΣ ΜΕΤΑΝΑΣΤΡΙΕΣ (0-4 ΧΡΟΝΙΑ)	ΑΛΛΟ ΝΕΟΙ ΜΕΤΑΝΑΣΤΕΣ (0-4 ΧΡΟΝΙΑ)	ΑΝΔΡΕΣ ΠΑΛΙΟΙ ΜΕΤΑΝΑΣΤΕΣ (5+ ΧΡΟΝΙΑ)	ΓΥΝΑΙΚΕΣ ΠΑΛΙΕΣ ΜΕΤΑΝΑΣΤΡΙΕΣ (5+ ΧΡΟΝΙΑ)
Όχι	82,4	79,2%	86,4%		69,1%	91,2%
Ναι	17,6	20,8%	13,6%	100%	30,9%	8,8%

Πίνακας 5.6.γ. Χτυπηθεί;

	ΣΥΝΟΛΟ	ΑΦΓΑΝΙΚΗ ΥΠΗΚΟΟΤΗΤΑ Ή ΚΑΤΑΓΩΓΗ	ΑΛΒΑΝΙΚΗ ΥΠΗΚΟΟΤΗΤΑ Ή ΚΑΤΑΓΩΓΗ	ΓΕΩΡΓΙΑΝΗ ΥΠΗΚΟΟΤΗΤΑ Ή ΚΑΤΑΓΩΓΗ	ΣΥΡΙΑΚΗ ΥΠΗΚΟΟΤΗΤΑ Ή ΚΑΤΑΓΩΓΗ	ΝΕΟΙ ΜΕΤΑΝΑΣΤΕΣ (0-4 ΧΡΟΝΙΑ)	ΠΑΛΙΟΙ ΜΕΤΑΝΑΣΤΕΣ (5+ ΧΡΟΝΙΑ)
Όχι	92,5	87,7%	88,6%	99,5%	93,2%	91,4%	93,5%
Ναι	7,5	12,3%	11,4%	0,5%	6,8%	8,6%	6,5%

	ΣΥΝΟΛΟ	ΑΝΔΡΕΣ ΝΕΟΙ ΜΕΤΑΝΑΣΤΕΣ (0-4 ΧΡΟΝΙΑ)	ΓΥΝΑΙΚΕΣ ΝΕΕΣ ΜΕΤΑΝΑΣΤΡΙΕΣ (0-4 ΧΡΟΝΙΑ)	ΑΛΛΟ ΝΕΟΙ ΜΕΤΑΝΑΣΤΕΣ (0-4 ΧΡΟΝΙΑ)	ΑΝΔΡΕΣ ΠΑΛΙΟΙ ΜΕΤΑΝΑΣΤΕΣ (5+ ΧΡΟΝΙΑ)	ΓΥΝΑΙΚΕΣ ΠΑΛΙΕΣ ΜΕΤΑΝΑΣΤΡΙΕΣ (5+ ΧΡΟΝΙΑ)
Όχι	92,5	88,1%	96,6%	100%	83,8%	98,5%
Ναι	7,5	11,9%	3,4%		16,2%	1,5%

Πίνακας 5.6.δ. Εκβιαστεί/εξαναγκαστεί;

	ΣΥΝΟΛΟ	ΑΦΓΑΝΙΚΗ ΥΠΗΚΟΟΤΗΤΑ Ή ΚΑΤΑΓΩΓΗ	ΑΛΒΑΝΙΚΗ ΥΠΗΚΟΟΤΗΤΑ Ή ΚΑΤΑΓΩΓΗ	ΓΕΩΡΓΙΑΝΗ ΥΠΗΚΟΟΤΗΤΑ Ή ΚΑΤΑΓΩΓΗ	ΣΥΡΙΑΚΗ ΥΠΗΚΟΟΤΗΤΑ Ή ΚΑΤΑΓΩΓΗ	ΝΕΟΙ ΜΕΤΑΝΑΣΤΕΣ (0-4 ΧΡΟΝΙΑ)	ΠΑΛΙΟΙ ΜΕΤΑΝΑΣΤΕΣ (5+ ΧΡΟΝΙΑ)
Όχι	94,9	97,1%	92,1%	98,1%	92,7%	95,1%	95%
Ναι	5,1	2,9%	7,9%	1,9%	7,3%	4,9%	5%

	ΣΥΝΟΛΟ	ΑΝΔΡΕΣ ΝΕΟΙ ΜΕΤΑΝΑΣΤΕΣ (0-4 ΧΡΟΝΙΑ)	ΓΥΝΑΙΚΕΣ ΝΕΕΣ ΜΕΤΑΝΑΣΤΡΙΕΣ (0-4 ΧΡΟΝΙΑ)	ΑΛΛΟ ΝΕΟΙ ΜΕΤΑΝΑΣΤΕΣ (0-4 ΧΡΟΝΙΑ)	ΑΝΔΡΕΣ ΠΑΛΙΟΙ ΜΕΤΑΝΑΣΤΕΣ (5+ ΧΡΟΝΙΑ)	ΓΥΝΑΙΚΕΣ ΠΑΛΙΕΣ ΜΕΤΑΝΑΣΤΡΙΕΣ (5+ ΧΡΟΝΙΑ)
Όχι	94,9	94,5%	95,9%	100%	90,4%	97,3%
Ναι	5,1	5,5%	4,1%		9,6%	2,7%

Πίνακας 5.6.ε. Συλληφθεί/ κρατηθεί;

	ΣΥΝΟΛΟ	ΑΦΓΑΝΙΚΗ ΥΠΗΚΟΟΤΗΤΑ Ή ΚΑΤΑΓΩΓΗ	ΑΛΒΑΝΙΚΗ ΥΠΗΚΟΟΤΗΤΑ Ή ΚΑΤΑΓΩΓΗ	ΓΕΩΡΓΙΑΝΗ ΥΠΗΚΟΟΤΗΤΑ Ή ΚΑΤΑΓΩΓΗ	ΣΥΡΙΑΚΗ ΥΠΗΚΟΟΤΗΤΑ Ή ΚΑΤΑΓΩΓΗ	ΝΕΟΙ ΜΕΤΑΝΑΣΤΕΣ (0-4 ΧΡΟΝΙΑ)	ΠΑΛΙΟΙ ΜΕΤΑΝΑΣΤΕΣ (5+ ΧΡΟΝΙΑ)
Όχι	85,3	87,7%	68,3%	93,7%	91,7%	90,6%	80,4%
Ναι	14,7	12,3%	31,7%	6,3%	8,3%	9,4%	19,6%

	ΣΥΝΟΛΟ	ΑΝΔΡΕΣ ΝΕΟΙ ΜΕΤΑΝΑΣΤΕΣ (0-4 ΧΡΟΝΙΑ)	ΓΥΝΑΙΚΕΣ ΝΕΕΣ ΜΕΤΑΝΑΣΤΡΙΕΣ (0-4 ΧΡΟΝΙΑ)	ΑΛΛΟ ΝΕΟΙ ΜΕΤΑΝΑΣΤΕΣ (0-4 ΧΡΟΝΙΑ)	ΑΝΔΡΕΣ ΠΑΛΙΟΙ ΜΕΤΑΝΑΣΤΕΣ (5+ ΧΡΟΝΙΑ)	ΓΥΝΑΙΚΕΣ ΠΑΛΙΕΣ ΜΕΤΑΝΑΣΤΡΙΕΣ (5+ ΧΡΟΝΙΑ)
Όχι	85,3	87,7%	95,2%	100%	65,4%	88,1%
Ναι	14,7	12,3%	4,8%		34,6%	11,9%

Πίνακας 5.6.στ. Υποστεί έξωση;

	ΣΥΝΟΛΟ	ΑΦΓΑΝΙΚΗ ΥΠΗΚΟΟΤΗΤΑ Ή ΚΑΤΑΓΩΓΗ	ΑΛΒΑΝΙΚΗ ΥΠΗΚΟΟΤΗΤΑ Ή ΚΑΤΑΓΩΓΗ	ΓΕΩΡΓΙΑΝΗ ΥΠΗΚΟΟΤΗΤΑ Ή ΚΑΤΑΓΩΓΗ	ΣΥΡΙΑΚΗ ΥΠΗΚΟΟΤΗΤΑ Ή ΚΑΤΑΓΩΓΗ	ΝΕΟΙ ΜΕΤΑΝΑΣΤΕΣ (0-4 ΧΡΟΝΙΑ)	ΠΑΛΙΟΙ ΜΕΤΑΝΑΣΤΕΣ (5+ ΧΡΟΝΙΑ)
Όχι	95,3	93,6%	93,1%	99,5%	94,6%	94,5%	96%
Ναι	4,7	6,4%	6,9%	0,5%	5,4%	5,5%	4%

	ΣΥΝΟΛΟ	ΑΝΔΡΕΣ ΝΕΟΙ ΜΕΤΑΝΑΣΤΕΣ (0-4 ΧΡΟΝΙΑ)	ΓΥΝΑΙΚΕΣ ΝΕΕΣ ΜΕΤΑΝΑΣΤΡΙΕΣ (0-4 ΧΡΟΝΙΑ)	ΑΛΛΟ ΝΕΟΙ ΜΕΤΑΝΑΣΤΕΣ (0-4 ΧΡΟΝΙΑ)	ΑΝΔΡΕΣ ΠΑΛΙΟΙ ΜΕΤΑΝΑΣΤΕΣ (5+ ΧΡΟΝΙΑ)	ΓΥΝΑΙΚΕΣ ΠΑΛΙΕΣ ΜΕΤΑΝΑΣΤΡΙΕΣ (5+ ΧΡΟΝΙΑ)
Όχι	95,3	93,6%	95,9%	100%	94,1%	96,9%
Ναι	4,7	6,4%	4,1%		5,9%	3,1%

Πίνακας 5.6.ζ. Σας έχουν αρνηθεί υπηρεσίες από δημόσιους φορείς (π.χ. υγεία, σχολείο);

	ΣΥΝΟΛΟ	ΑΦΓΑΝΙΚΗ ΥΠΗΚΟΟΤΗΤΑ Ή ΚΑΤΑΓΩΓΗ	ΑΛΒΑΝΙΚΗ ΥΠΗΚΟΟΤΗΤΑ Ή ΚΑΤΑΓΩΓΗ	ΓΕΩΡΓΙΑΝΗ ΥΠΗΚΟΟΤΗΤΑ Ή ΚΑΤΑΓΩΓΗ	ΣΥΡΙΑΚΗ ΥΠΗΚΟΟΤΗΤΑ Ή ΚΑΤΑΓΩΓΗ	ΝΕΟΙ ΜΕΤΑΝΑΣΤΕΣ (0-4 ΧΡΟΝΙΑ)	ΠΑΛΙΟΙ ΜΕΤΑΝΑΣΤΕΣ (5+ ΧΡΟΝΙΑ)
Όχι	83,9	68,4%	88,6%	93,7%	82,4%	76,8%	90,7%
Ναι	16,1	31,6%	11,4%	6,3%	17,6%	23,2%	9,3%

	ΣΥΝΟΛΟ	ΑΝΔΡΕΣ ΝΕΟΙ ΜΕΤΑΝΑΣΤΕΣ (0-4 ΧΡΟΝΙΑ)	ΓΥΝΑΙΚΕΣ ΝΕΕΣ ΜΕΤΑΝΑΣΤΡΙΕΣ (0-4 ΧΡΟΝΙΑ)	ΑΛΛΟ ΝΕΟΙ ΜΕΤΑΝΑΣΤΕΣ (0-4 ΧΡΟΝΙΑ)	ΑΝΔΡΕΣ ΠΑΛΙΟΙ ΜΕΤΑΝΑΣΤΕΣ (5+ ΧΡΟΝΙΑ)	ΓΥΝΑΙΚΕΣ ΠΑΛΙΕΣ ΜΕΤΑΝΑΣΤΡΙΕΣ (5+ ΧΡΟΝΙΑ)
Όχι	83,9	80,9%	70,1%	100%	85,3%	93,5%
Ναι	16,1	19,1%	29,9%		14,7%	6,5%

Πίνακας 5.6.η. Σας έχουν αρνηθεί υπηρεσίες ιδιωτικές επιχειρήσεις (π.χ. καταστήματα για φαγητό ή άλλα αντικείμενα);

	ΣΥΝΟΛΟ	ΑΦΓΑΝΙΚΗ ΥΠΗΚΟΟΤΗΤΑ Ή ΚΑΤΑΓΩΓΗ	ΑΛΒΑΝΙΚΗ ΥΠΗΚΟΟΤΗΤΑ Ή ΚΑΤΑΓΩΓΗ	ΓΕΩΡΓΙΑΝΗ ΥΠΗΚΟΟΤΗΤΑ Ή ΚΑΤΑΓΩΓΗ	ΣΥΡΙΑΚΗ ΥΠΗΚΟΟΤΗΤΑ Ή ΚΑΤΑΓΩΓΗ	ΝΕΟΙ ΜΕΤΑΝΑΣΤΕΣ (0-4 ΧΡΟΝΙΑ)	ΠΑΛΙΟΙ ΜΕΤΑΝΑΣΤΕΣ (5+ ΧΡΟΝΙΑ)
Όχι	92,5	91,2%	93,6%	99,5%	85,4%	88,5%	96,2%
Ναι	7,5	8,8%	6,4%	0,5%	14,6%	11,5%	3,8%

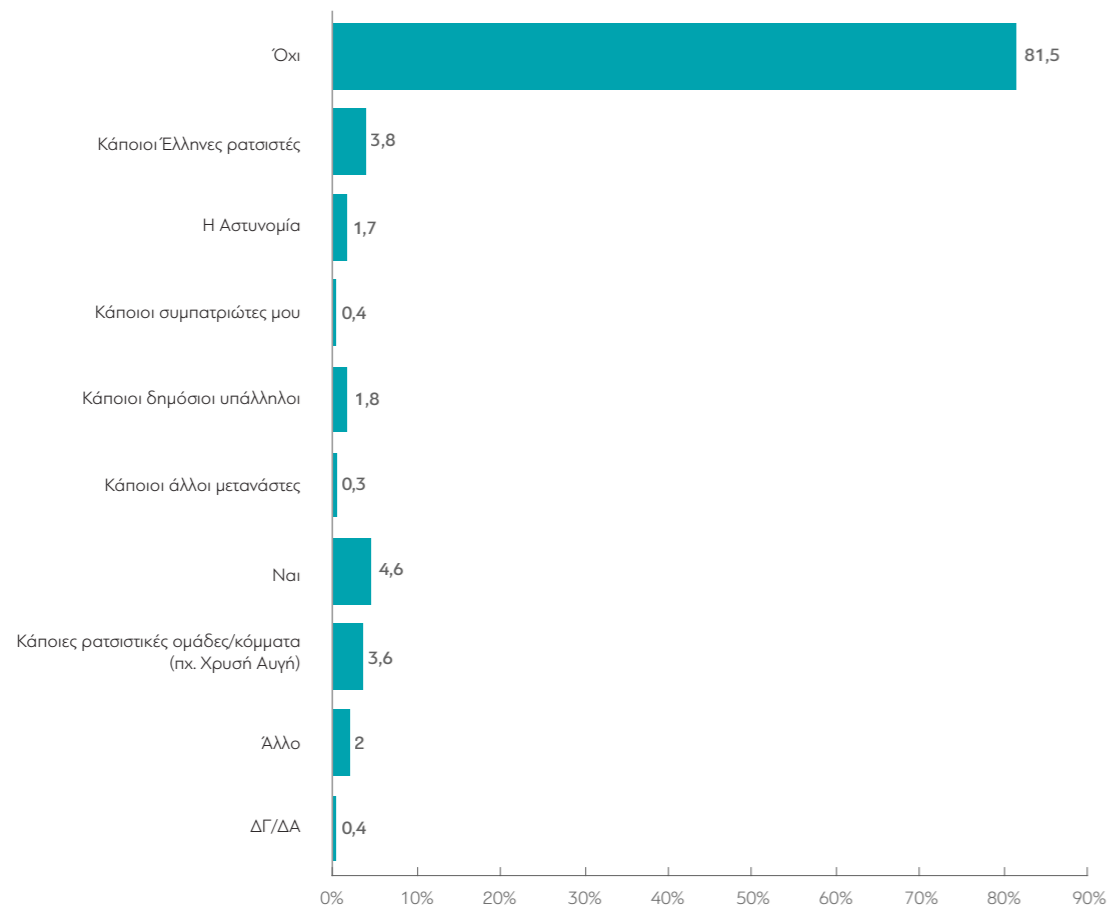
	ΣΥΝΟΛΟ	ΑΝΔΡΕΣ ΝΕΟΙ ΜΕΤΑΝΑΣΤΕΣ (0-4 ΧΡΟΝΙΑ)	ΓΥΝΑΙΚΕΣ ΝΕΕΣ ΜΕΤΑΝΑΣΤΡΙΕΣ (0-4 ΧΡΟΝΙΑ)	ΑΛΛΟ ΝΕΟΙ ΜΕΤΑΝΑΣΤΕΣ (0-4 ΧΡΟΝΙΑ)	ΑΝΔΡΕΣ ΠΑΛΙΟΙ ΜΕΤΑΝΑΣΤΕΣ (5+ ΧΡΟΝΙΑ)	ΓΥΝΑΙΚΕΣ ΠΑΛΙΕΣ ΜΕΤΑΝΑΣΤΡΙΕΣ (5+ ΧΡΟΝΙΑ)
Όχι	92,5	89%	87,8%	100%	91,9%	98,5%
Ναι	7,5	11%	12,2%		8,1%	1,5%

Πίνακας 5.6.θ. Σας έχουν αρνηθεί υπηρεσίες ανθρωπιστικές οργανώσεις/ ΜΚΟ/ κοινωμία πολιτών;

	ΣΥΝΟΛΟ	ΑΦΓΑΝΙΚΗ ΥΠΗΚΟΟΤΗΤΑ Ή ΚΑΤΑΓΩΓΗ	ΑΛΒΑΝΙΚΗ ΥΠΗΚΟΟΤΗΤΑ Ή ΚΑΤΑΓΩΓΗ	ΓΕΩΡΓΙΑΝΗ ΥΠΗΚΟΟΤΗΤΑ Ή ΚΑΤΑΓΩΓΗ	ΣΥΡΙΑΚΗ ΥΠΗΚΟΟΤΗΤΑ Ή ΚΑΤΑΓΩΓΗ	ΝΕΟΙ ΜΕΤΑΝΑΣΤΕΣ (0-4 ΧΡΟΝΙΑ)	ΠΑΛΙΟΙ ΜΕΤΑΝΑΣΤΕΣ (5+ ΧΡΟΝΙΑ)
Όχι	92,2	84,2%	98,5%	99%	85,9%	86,2%	98,2%
Ναι	7,8	15,8%	1,5%	1%	14,1%	13,8%	1,8%

	ΣΥΝΟΛΟ	ΑΝΔΡΕΣ ΝΕΟΙ ΜΕΤΑΝΑΣΤΕΣ (0-4 ΧΡΟΝΙΑ)	ΓΥΝΑΙΚΕΣ ΝΕΕΣ ΜΕΤΑΝΑΣΤΡΙΕΣ (0-4 ΧΡΟΝΙΑ)	ΑΛΛΟ ΝΕΟΙ ΜΕΤΑΝΑΣΤΕΣ (0-4 ΧΡΟΝΙΑ)	ΑΝΔΡΕΣ ΠΑΛΙΟΙ ΜΕΤΑΝΑΣΤΕΣ (5+ ΧΡΟΝΙΑ)	ΓΥΝΑΙΚΕΣ ΠΑΛΙΕΣ ΜΕΤΑΝΑΣΤΡΙΕΣ (5+ ΧΡΟΝΙΑ)
Όχι	92,2	88,6%	82,3%	100%	97,1%	98,9%
Ναι	7,8	11,4%	17,7%		2,9%	1,1%

5.7. Υπάρχουν οποιεσδήποτε ομάδες ανθρώπων που σε έχουν κάνει να αισθανθείς ιδιαίτερη απειλή ή διάκριση ενώ βρίσκεσαι στην Ελλάδα;

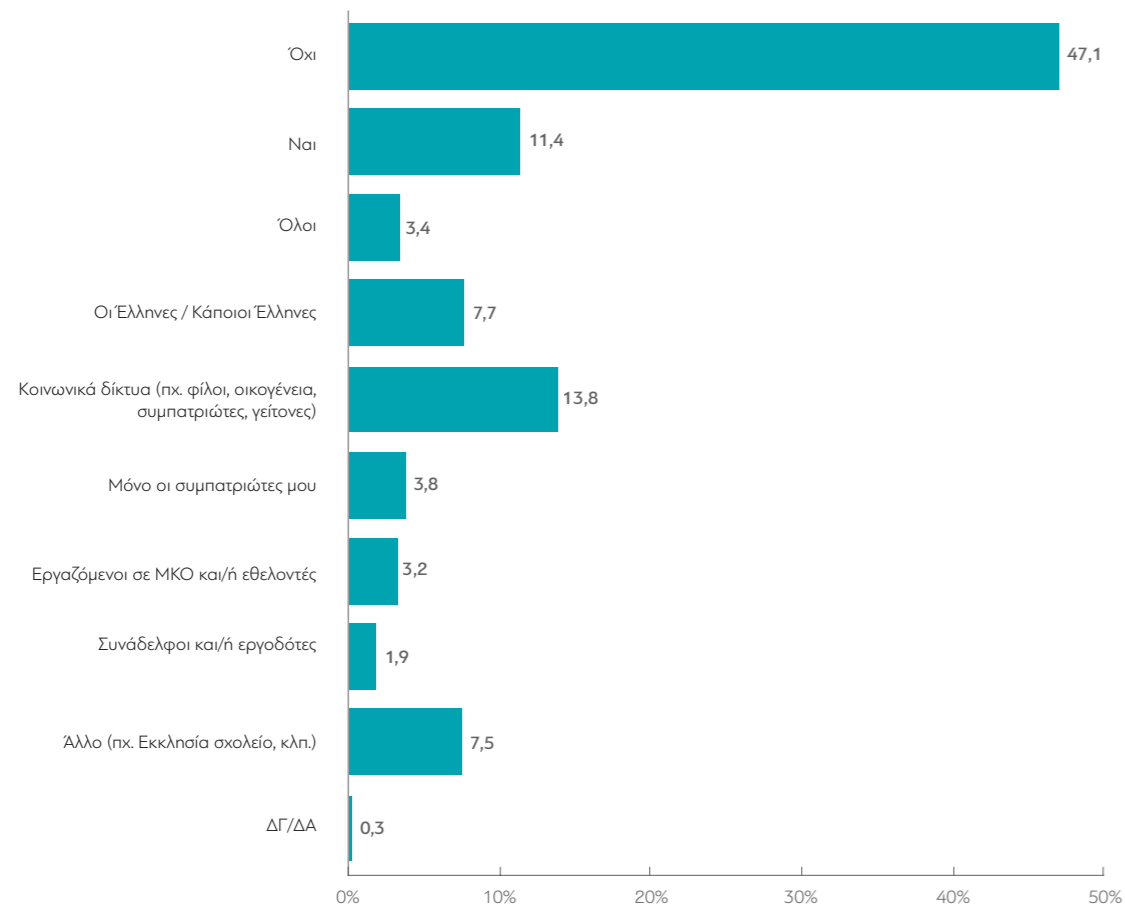


Πίνακας 5.7. Υπάρχουν οποιεσδήποτε ομάδες ανθρώπων που σε έχουν κάνει να αισθανθείς ιδιαίτερη απειλή ή διάκριση ενώ βρίσκεσαι στην Ελλάδα;

	ΣΥΝΟΛΟ	ΑΦΓΑΝΙΚΗ ΥΠΗΚΟΟΤΗΤΑ Ή ΚΑΤΑΓΩΓΗ	ΑΛΒΑΝΙΚΗ ΥΠΗΚΟΟΤΗΤΑ Ή ΚΑΤΑΓΩΓΗ	ΓΕΩΡΓΙΑΝΗ ΥΠΗΚΟΟΤΗΤΑ Ή ΚΑΤΑΓΩΓΗ	ΣΥΡΙΑΚΗ ΥΠΗΚΟΟΤΗΤΑ Ή ΚΑΤΑΓΩΓΗ	ΝΕΟΙ ΜΕΤΑΝΑΣΤΕΣ (0-4 ΧΡΟΝΙΑ)	ΠΑΛΙΟΙ ΜΕΤΑΝΑΣΤΕΣ (5+ ΧΡΟΝΙΑ)
Όχι	81,5	78,4%	60,9%	98,1%	87,8%	84,1%	79,1%
Κάποιοι Έλληνες ρατσιστές	3,8	9,9%	4,5%	1,5%	0,5%	4,7%	2,8%
Η Αστυνομία	1,7		6,4%				3,3%
Κάποιοι συμπατριώτες μου	0,4	1,2%			0,5%	0,8%	
Κάποιοι δημόσιοι υπάλληλοι	1,8	5,8%	2%			2,6%	1%
Κάποιοι άλλοι μετανάστες	0,3				1%	0,5%	
Ναι	4,6	2,3%	6,9%		8,8%	5,5%	3,8%
Κάποιες ρατσιστικές ομάδες/κόμματα (πχ. Χρυσή Αυγή)	3,6	0,6%	12,9%	0,5%		0,3%	6,8%
Άλλο	2	1,8%	6,4%			0,8%	3,3%
ΔΓ/ΔΑ	0,4				1,5%	0,8%	

	ΣΥΝΟΛΟ	ΑΝΔΡΕΣ ΝΕΟΙ ΜΕΤΑΝΑΣΤΕΣ (0-4 ΧΡΟΝΙΑ)	ΓΥΝΑΙΚΕΣ ΝΕΕΣ ΜΕΤΑΝΑΣΤΡΙΕΣ (0-4 ΧΡΟΝΙΑ)	ΑΛΛΟ ΝΕΟΙ ΜΕΤΑΝΑΣΤΕΣ (0-4 ΧΡΟΝΙΑ)	ΑΝΔΡΕΣ ΠΑΛΙΟΙ ΜΕΤΑΝΑΣΤΕΣ (5+ ΧΡΟΝΙΑ)	ΓΥΝΑΙΚΕΣ ΠΑΛΙΕΣ ΜΕΤΑΝΑΣΤΡΙΕΣ (5+ ΧΡΟΝΙΑ)
Όχι	81,5	82,6%	87,1%		64,7%	86,6%
Κάποιοι Έλληνες ρατσιστές	3,8	5,1%	4,1%		3,7%	2,3%
Η Αστυνομία	1,7				6,6%	1,5%
Κάποιοι συμπατριώτες μου	0,4	0,4%	1,4%			
Κάποιοι δημόσιοι υπάλληλοι	1,8	2,1%	3,4%		1,5%	0,8%
Κάποιοι άλλοι μετανάστες	0,3	0,4%		100%		
Ναι	4,6	7,6%	2%		6,6%	2,3%
Κάποιες ρατσιστικές ομάδες/κόμματα (πχ. Χρυσή Αυγή)	3,6		0,7%		12,5%	3,8%
Άλλο	2	0,8%	0,7%		4,4%	2,7%
ΔΓ/ΔΑ	0,4	0,8%	0,7%			

5.8. Και υπάρχουν οποιεσδήποτε ομάδες ανθρώπων που σε έχουν κάνει να αισθανθείς ιδιαίτερα ευπρόσδεκτος και σε υποστήριξη ενώ βρίσκεσαι στην Ελλάδα;

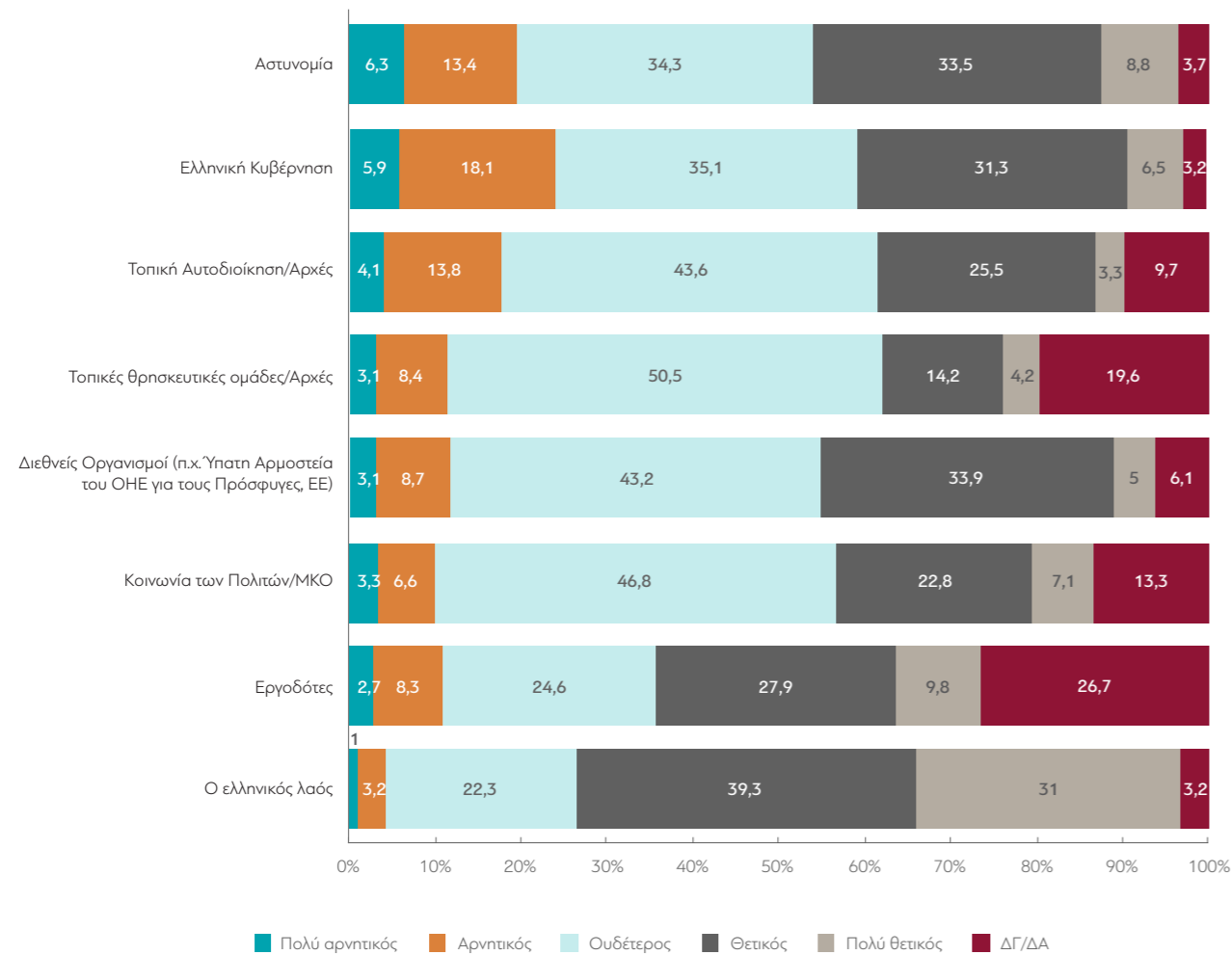


Πίνακας 5.8. Και υπάρχουν οποιεσδήποτε ομάδες ανθρώπων που σε έχουν κάνει να αισθανθείς ιδιαίτερα ευπρόσδεκτος και σε υποστήριξη ενώ βρίσκεσαι στην Ελλάδα;

	ΣΥΝΟΛΟ	ΑΦΓΑΝΙΚΗ ΥΠΗΚΟΟΤΗΤΑ Ή ΚΑΤΑΓΩΓΗ	ΑΛΒΑΝΙΚΗ ΥΠΗΚΟΟΤΗΤΑ Ή ΚΑΤΑΓΩΓΗ	ΓΕΩΡΓΙΑΝΗ ΥΠΗΚΟΟΤΗΤΑ Ή ΚΑΤΑΓΩΓΗ	ΣΥΡΙΑΚΗ ΥΠΗΚΟΟΤΗΤΑ Ή ΚΑΤΑΓΩΓΗ	ΝΕΟΙ ΜΕΤΑΝΑΣΤΕΣ (0-4 ΧΡΟΝΙΑ)	ΠΑΛΙΟΙ ΜΕΤΑΝΑΣΤΕΣ (5+ ΧΡΟΝΙΑ)
Όχι	47,1	56,1%	24,3%	55,8%	53,2%	54,9%	39%
Ναι	11,4	5,3%	13,9%	2,9%	22,4%	14,3%	8,6%
Όλοι	3,4	9,4%	4%	0,5%	1%	4,7%	2,3%
Οι Έλληνες / Κάποιοι Έλληνες	7,7	7,6%	11,9%	2,4%	8,8%	8,1%	7,3%
Κοινωνικά δίκτυα (π.χ. φίλοι, οικογένεια, συμπατριώτες, γείτονες)	13,8		23,8%	23,3%	5,9%	3,6%	23,7%
Μόνο οι συμπατριώτες μου	3,8	0,6%	1,5%	7,8%	4,9%	2,9%	4,8%
Εργαζόμενοι σε ΜΚΟ και/ή εθελοντές	3,2	13,5%	1%			6%	0,5%
Συνάδελφοι και/ή εργοδότες	1,9		4,5%	2,9%			3,8%
Άλλο (π.χ. Εκκλησία σχολείο, κλπ.)	7,5	7%	15,3%	4,4%	3,4%	4,9%	10,1%
ΔΓ/ΔΑ	0,3	0,6%			0,5%	0,5%	

	ΣΥΝΟΛΟ	ΑΝΔΡΕΣ ΝΕΟΙ ΜΕΤΑΝΑΣΤΕΣ (0-4 ΧΡΟΝΙΑ)	ΓΥΝΑΙΚΕΣ ΝΕΕΣ ΜΕΤΑΝΑΣΤΡΙΕΣ (0-4 ΧΡΟΝΙΑ)	ΑΛΛΟ ΝΕΟΙ ΜΕΤΑΝΑΣΤΕΣ (0-4 ΧΡΟΝΙΑ)	ΑΝΔΡΕΣ ΠΑΛΙΟΙ ΜΕΤΑΝΑΣΤΕΣ (5+ ΧΡΟΝΙΑ)	ΓΥΝΑΙΚΕΣ ΠΑΛΙΕΣ ΜΕΤΑΝΑΣΤΡΙΕΣ (5+ ΧΡΟΝΙΑ)
Όχι	47,1	49,6%	63,9%		36%	40,6%
Ναι	11,4	16,1%	11,6%		11%	7,3%
Όλοι	3,4	5,1%	4,1%		2,9%	1,9%
Οι Έλληνες / Κάποιοι Έλληνες	7,7	10,2%	4,1%	100%	11,8%	5%
Κοινωνικά δίκτυα (π.χ. φίλοι, οικογένεια, συμπατριώτες, γείτονες)	13,8	4,7%	2%		20,6%	25,3%
Μόνο οι συμπατριώτες μου	3,8	3,4%	2%		2,2%	6,1%
Εργαζόμενοι σε ΜΚΟ και/ή εθελοντές	3,2	5,1%	7,5%			0,8%
Συνάδελφοι και/ή εργοδότες	1,9				2,9%	4,2%
Άλλο (π.χ. Εκκλησία σχολείο, κλπ.)	7,5	5,1%	4,8%		12,5%	8,8%
ΔΓ/ΔΑ	0,3	0,8%				

5.9. Κατά τη γνώμη σου, πόσο θετικός ή αρνητικός είναι ο μέχρι τώρα ρόλος των παρακάτω παραγόντων σε σχέση με την τρέχουσα κατάστασή σου στην Ελλάδα;



ΟΙ ΑΠΟΦΕΙΣ ΤΩΝ ΜΕΤΑΝΑΣΤΩΝ ΚΑΙ ΤΩΝ ΠΡΟΣΦΥΓΩΝ (ΠΑΛΑΙΩΝ ΚΑΙ ΝΕΩΝ) ΠΟΥ ΒΡΙΣΚΟΝΤΑΙ ΣΤΗΝ ΕΛΛΑΔΑ
ΙΑΝΟΥΑΡΙΟΣ 2020

Πίνακας 5.9.α. Αστυνομία

	ΣΥΝΟΛΟ	ΑΦΓΑΝΙΚΗ ΥΠΗΚΟΟΤΗΤΑ Ή ΚΑΤΑΓΩΓΗ	ΑΛΒΑΝΙΚΗ ΥΠΗΚΟΟΤΗΤΑ Ή ΚΑΤΑΓΩΓΗ	ΓΕΩΡΓΙΑΝΗ ΥΠΗΚΟΟΤΗΤΑ Ή ΚΑΤΑΓΩΓΗ	ΣΥΡΙΑΚΗ ΥΠΗΚΟΟΤΗΤΑ Ή ΚΑΤΑΓΩΓΗ	ΝΕΟΙ ΜΕΤΑΝΑΣΤΕΣ (0-4 ΧΡΟΝΙΑ)	ΠΑΛΙΟΙ ΜΕΤΑΝΑΣΤΕΣ (5+ ΧΡΟΝΙΑ)
Πολύ αρνητικός	6,3	4,7%	8,4%	2,9%	8,8%	7%	5,5%
Αρνητικός	13,4	14,6%	26,2%	7,3%	5,9%	9,4%	17,1%
Ουδέτερος	34,3	37,4%	49,5%	39,8%	11,2%	24,2%	44,1%
Θετικός	33,5	28,1%	12,4%	46,1%	46,3%	37,8%	29,5%
Πολύ θετικός	8,8	4,7%	3%	3,9%	22,9%	14,3%	3,5%
ΔΓ/ΔΑ	3,7	10,5%	0,5%		4,9%	7,3%	0,3%

	ΣΥΝΟΛΟ	ΑΝΔΡΕΣ ΝΕΟΙ ΜΕΤΑΝΑΣΤΕΣ (0-4 ΧΡΟΝΙΑ)	ΓΥΝΑΙΚΕΣ ΝΕΕΣ ΜΕΤΑΝΑΣΤΡΙΕΣ (0-4 ΧΡΟΝΙΑ)	ΑΛΛΟ ΝΕΟΙ ΜΕΤΑΝΑΣΤΕΣ (0-4 ΧΡΟΝΙΑ)	ΑΝΔΡΕΣ ΠΑΛΙΟΙ ΜΕΤΑΝΑΣΤΕΣ (5+ ΧΡΟΝΙΑ)	ΓΥΝΑΙΚΕΣ ΠΑΛΙΕΣ ΜΕΤΑΝΑΣΤΡΙΕΣ (5+ ΧΡΟΝΙΑ)
Πολύ αρνητικός	6,3	7,6%	6,1%		9,6%	3,4%
Αρνητικός	13,4	10,2%	8,2%		27,2%	11,9%
Ουδέτερος	34,3	21,6%	28,6%		42,6%	44,8%
Θετικός	33,5	40,7%	32,7%	100%	18,4%	35,2%
Πολύ θετικός	8,8	14,8%	13,6%		1,5%	4,6%
ΔΓ/ΔΑ	3,7	5,1%	10,9%		0,7%	

Πίνακας 5.9.β. Ελληνική Κυβέρνηση

	ΣΥΝΟΛΟ	ΑΦΓΑΝΙΚΗ ΥΠΗΚΟΟΤΗΤΑ Ή ΚΑΤΑΓΩΓΗ	ΑΛΒΑΝΙΚΗ ΥΠΗΚΟΟΤΗΤΑ Ή ΚΑΤΑΓΩΓΗ	ΓΕΩΡΓΙΑΝΗ ΥΠΗΚΟΟΤΗΤΑ Ή ΚΑΤΑΓΩΓΗ	ΣΥΡΙΑΚΗ ΥΠΗΚΟΟΤΗΤΑ Ή ΚΑΤΑΓΩΓΗ	ΝΕΟΙ ΜΕΤΑΝΑΣΤΕΣ (0-4 ΧΡΟΝΙΑ)	ΠΑΛΙΟΙ ΜΕΤΑΝΑΣΤΕΣ (5+ ΧΡΟΝΙΑ)
Πολύ αρνητικός	5,9	17,5%	5%		2,9%	9,1%	2,8%
Αρνητικός	18,1	33,9%	29,7%	4,4%	7,3%	18,8%	17,4%
Ουδέτερος	35,1	19,3%	46,5%	52,4%	19,5%	20,6%	48,9%
Θετικός	31,3	21,1%	15,8%	39,3%	46,8%	35,2%	27,7%
Πολύ θετικός	6,5	2,9%	2,5%	3,9%	16,1%	10,2%	3%
ΔΓ/ΔΑ	3,2	5,3%	0,5%		7,3%	6,3%	0,3%

	ΣΥΝΟΛΟ	ΑΝΔΡΕΣ ΝΕΟΙ ΜΕΤΑΝΑΣΤΕΣ (0-4 ΧΡΟΝΙΑ)	ΓΥΝΑΙΚΕΣ ΝΕΕΣ ΜΕΤΑΝΑΣΤΡΙΕΣ (0-4 ΧΡΟΝΙΑ)	ΑΛΛΟ ΝΕΟΙ ΜΕΤΑΝΑΣΤΕΣ (0-4 ΧΡΟΝΙΑ)	ΑΝΔΡΕΣ ΠΑΛΙΟΙ ΜΕΤΑΝΑΣΤΕΣ (5+ ΧΡΟΝΙΑ)	ΓΥΝΑΙΚΕΣ ΠΑΛΙΕΣ ΜΕΤΑΝΑΣΤΡΙΕΣ (5+ ΧΡΟΝΙΑ)
Πολύ αρνητικός	5,9	8,5%	10,2%		5,9%	1,1%
Αρνητικός	18,1	17,4%	21,1%		25,7%	13%
Ουδέτερος	35,1	20,3%	21,1%		43,4%	51,7%
Θετικός	31,3	37,7%	30,6%	100%	22,8%	30,3%
Πολύ θετικός	6,5	11%	8,8%		2,2%	3,4%
ΔΓ/ΔΑ	3,2	5,1%	8,2%			0,4%

Πίνακας 5.9.γ. Τοπική Αυτοδιοίκηση/Αρχές

	ΣΥΝΟΛΟ	ΑΦΓΑΝΙΚΗ ΥΠΗΚΟΟΤΗΤΑ Ή ΚΑΤΑΓΩΓΗ	ΑΛΒΑΝΙΚΗ ΥΠΗΚΟΟΤΗΤΑ Ή ΚΑΤΑΓΩΓΗ	ΓΕΩΡΓΙΑΝΗ ΥΠΗΚΟΟΤΗΤΑ Ή ΚΑΤΑΓΩΓΗ	ΣΥΡΙΑΚΗ ΥΠΗΚΟΟΤΗΤΑ Ή ΚΑΤΑΓΩΓΗ	ΝΕΟΙ ΜΕΤΑΝΑΣΤΕΣ (0-4 ΧΡΟΝΙΑ)	ΠΑΛΙΟΙ ΜΕΤΑΝΑΣΤΕΣ (5+ ΧΡΟΝΙΑ)
Πολύ αρνητικός	4,1	8,2%	5,9%	0,5%	2,4%	4,9%	3,3%
Αρνητικός	13,8	18,7%	23,3%	6,3%	7,8%	12,8%	14,9%
Ουδέτερος	43,6	33,9%	53,5%	58,7%	26,8%	30,5%	55,9%
Θετικός	25,5	18,7%	15,8%	31,6%	34,6%	27,6%	23,7%
Πολύ θετικός	3,3	2,3%	0,5%	2,4%	7,8%	5,2%	1,5%
ΔΓ/ΔΑ	9,7	18,1%	1%	0,5%	20,5%	19%	0,8%

	ΣΥΝΟΛΟ	ΑΝΔΡΕΣ ΝΕΟΙ ΜΕΤΑΝΑΣΤΕΣ (0-4 ΧΡΟΝΙΑ)	ΓΥΝΑΙΚΕΣ ΝΕΕΣ ΜΕΤΑΝΑΣΤΡΙΕΣ (0-4 ΧΡΟΝΙΑ)	ΑΛΛΟ ΝΕΟΙ ΜΕΤΑΝΑΣΤΕΣ (0-4 ΧΡΟΝΙΑ)	ΑΝΔΡΕΣ ΠΑΛΙΟΙ ΜΕΤΑΝΑΣΤΕΣ (5+ ΧΡΟΝΙΑ)	ΓΥΝΑΙΚΕΣ ΠΑΛΙΕΣ ΜΕΤΑΝΑΣΤΡΙΕΣ (5+ ΧΡΟΝΙΑ)
Πολύ αρνητικός	4,1	4,2%	6,1%		7,4%	1,1%
Αρνητικός	13,8	14,4%	10,2%		23,5%	10,3%
Ουδέτερος	43,6	30,1%	30,6%	100%	52,2%	57,9%
Θετικός	25,5	30,1%	23,8%		14,7%	28,4%
Πολύ θετικός	3,3	5,5%	4,8%		0,7%	1,9%
ΔΓ/ΔΑ	9,7	15,7%	24,5%		1,5%	0,4%

Πίνακας 5.9.δ. Τοπικές θρησκευτικές ομάδες/Αρχές

	ΣΥΝΟΛΟ	ΑΦΓΑΝΙΚΗ ΥΠΗΚΟΟΤΗΤΑ Ή ΚΑΤΑΓΩΓΗ	ΑΛΒΑΝΙΚΗ ΥΠΗΚΟΟΤΗΤΑ Ή ΚΑΤΑΓΩΓΗ	ΓΕΩΡΓΙΑΝΗ ΥΠΗΚΟΟΤΗΤΑ Ή ΚΑΤΑΓΩΓΗ	ΣΥΡΙΑΚΗ ΥΠΗΚΟΟΤΗΤΑ Ή ΚΑΤΑΓΩΓΗ	ΝΕΟΙ ΜΕΤΑΝΑΣΤΕΣ (0-4 ΧΡΟΝΙΑ)	ΠΑΛΙΟΙ ΜΕΤΑΝΑΣΤΕΣ (5+ ΧΡΟΝΙΑ)
Πολύ αρνητικός	3,1	7,6%	4,5%		1%	3,6%	2,5%
Αρνητικός	8,4	9,9%	10,4%	5,8%	7,8%	8,6%	8,3%
Ουδέτερος	50,5	38,6%	68,3%	60,7%	32,7%	36,5%	64,2%
Θετικός	14,2	7,6%	11,9%	26,2%	9,8%	8,9%	19,4%
Πολύ θετικός	4,2	2,9%	1%	7,3%	5,4%	4,4%	4%
ΔΓ/ΔΑ	19,6	33,3%	4%		43,4%	38%	1,5%

	ΣΥΝΟΛΟ	ΑΝΔΡΕΣ ΝΕΟΙ ΜΕΤΑΝΑΣΤΕΣ (0-4 ΧΡΟΝΙΑ)	ΓΥΝΑΙΚΕΣ ΝΕΕΣ ΜΕΤΑΝΑΣΤΡΙΕΣ (0-4 ΧΡΟΝΙΑ)	ΑΛΛΟ ΝΕΟΙ ΜΕΤΑΝΑΣΤΕΣ (0-4 ΧΡΟΝΙΑ)	ΑΝΔΡΕΣ ΠΑΛΙΟΙ ΜΕΤΑΝΑΣΤΕΣ (5+ ΧΡΟΝΙΑ)	ΓΥΝΑΙΚΕΣ ΠΑΛΙΕΣ ΜΕΤΑΝΑΣΤΡΙΕΣ (5+ ΧΡΟΝΙΑ)
Πολύ αρνητικός	3,1	2,5%	5,4%		4,4%	1,5%
Αρνητικός	8,4	9,7%	6,8%		9,6%	7,7%
Ουδέτερος	50,5	40,3%	29,9%	100%	69,9%	61,3%
Θετικός	14,2	8,5%	9,5%		14%	22,2%
Πολύ θετικός	4,2	4,2%	4,8%		1,5%	5,4%
ΔΓ/ΔΑ	19,6	34,7%	43,5%		0,7%	1,9%

Πίνακας 5.9.ε. Διεθνείς Οργανισμοί (π.κ. Ύπατη Αρμοστεία του ΟΗΕ για του Πρόσφυγες, ΕΕ)

	ΣΥΝΟΛΟ	ΑΦΓΑΝΙΚΗ ΥΠΗΚΟΟΤΗΤΑ Ή ΚΑΤΑΓΩΓΗ	ΑΛΒΑΝΙΚΗ ΥΠΗΚΟΟΤΗΤΑ Ή ΚΑΤΑΓΩΓΗ	ΓΕΩΡΓΙΑΝΗ ΥΠΗΚΟΟΤΗΤΑ Ή ΚΑΤΑΓΩΓΗ	ΣΥΡΙΑΚΗ ΥΠΗΚΟΟΤΗΤΑ Ή ΚΑΤΑΓΩΓΗ	ΝΕΟΙ ΜΕΤΑΝΑΣΤΕΣ (0-4 ΧΡΟΝΙΑ)	ΠΑΛΙΟΙ ΜΕΤΑΝΑΣΤΕΣ (5+ ΧΡΟΝΙΑ)
Πολύ αρνητικός	3,1	7%	2,5%	0,5%	2,9%	4,4%	1,8%
Αρνητικός	8,7	8,2%	8,9%	3,4%	14,1%	11,2%	6,3%
Ουδέτερος	43,2	9,4%	65,8%	61,2%	31,2%	22,4%	63,2%
Θετικός	33,9	59,1%	17,3%	30,1%	33,2%	44,5%	23,9%
Πολύ θετικός	5	12,3%	1,5%	2,9%	4,4%	8,1%	2%
ΔΓ/ΔΑ	6,1	4,1%	4%	1,9%	14,1%	9,4%	2,8%

	ΣΥΝΟΛΟ	ΑΝΔΡΕΣ ΝΕΟΙ ΜΕΤΑΝΑΣΤΕΣ (0-4 ΧΡΟΝΙΑ)	ΓΥΝΑΙΚΕΣ ΝΕΕΣ ΜΕΤΑΝΑΣΤΡΙΕΣ (0-4 ΧΡΟΝΙΑ)	ΑΛΛΟ ΝΕΟΙ ΜΕΤΑΝΑΣΤΕΣ (0-4 ΧΡΟΝΙΑ)	ΑΝΔΡΕΣ ΠΑΛΙΟΙ ΜΕΤΑΝΑΣΤΕΣ (5+ ΧΡΟΝΙΑ)	ΓΥΝΑΙΚΕΣ ΠΑΛΙΕΣ ΜΕΤΑΝΑΣΤΡΙΕΣ (5+ ΧΡΟΝΙΑ)
Πολύ αρνητικός	3,1	4,7%	4,1%		2,9%	1,1%
Αρνητικός	8,7	13,1%	8,2%		8,8%	5%
Ουδέτερος	43,2	24,6%	18,4%	100%	66,2%	61,7%
Θετικός	33,9	41,9%	49%		18,4%	26,8%
Πολύ θετικός	5	6,8%	10,2%		0,7%	2,7%
ΔΓ/ΔΑ	6,1	8,9%	10,2%		2,9%	2,7%

Πίνακας 5.9.στ. Κοινωνία των Πολιτών/ΜΚΟ

	ΣΥΝΟΛΟ	ΑΦΓΑΝΙΚΗ ΥΠΗΚΟΟΤΗΤΑ Ή ΚΑΤΑΓΩΓΗ	ΑΛΒΑΝΙΚΗ ΥΠΗΚΟΟΤΗΤΑ Ή ΚΑΤΑΓΩΓΗ	ΓΕΩΡΓΙΑΝΗ ΥΠΗΚΟΟΤΗΤΑ Ή ΚΑΤΑΓΩΓΗ	ΣΥΡΙΑΚΗ ΥΠΗΚΟΟΤΗΤΑ Ή ΚΑΤΑΓΩΓΗ	ΝΕΟΙ ΜΕΤΑΝΑΣΤΕΣ (0-4 ΧΡΟΝΙΑ)	ΠΑΛΙΟΙ ΜΕΤΑΝΑΣΤΕΣ (5+ ΧΡΟΝΙΑ)
Πολύ αρνητικός	3,3	5,8%	2,5%	1%	4,4%	4,7%	2%
Αρνητικός	6,6	9,4%	7,4%	3,4%	6,8%	8,1%	5,3%
Ουδέτερος	46,8	18,7%	71,8%	61,7%	30,7%	26,6%	66,5%
Θετικός	22,8	44,4%	9,9%	21,8%	18,5%	29,7%	16,1%
Πολύ θετικός	7,1	8,2%	2,5%	11,2%	6,8%	7,6%	6,8%
ΔΓ/ΔΑ	13,3	13,5%	5,9%	1%	32,7%	23,4%	3,3%

	ΣΥΝΟΛΟ	ΑΝΔΡΕΣ ΝΕΟΙ ΜΕΤΑΝΑΣΤΕΣ (0-4 ΧΡΟΝΙΑ)	ΓΥΝΑΙΚΕΣ ΝΕΕΣ ΜΕΤΑΝΑΣΤΡΙΕΣ (0-4 ΧΡΟΝΙΑ)	ΑΛΛΟ ΝΕΟΙ ΜΕΤΑΝΑΣΤΕΣ (0-4 ΧΡΟΝΙΑ)	ΑΝΔΡΕΣ ΠΑΛΙΟΙ ΜΕΤΑΝΑΣΤΕΣ (5+ ΧΡΟΝΙΑ)	ΓΥΝΑΙΚΕΣ ΠΑΛΙΕΣ ΜΕΤΑΝΑΣΤΡΙΕΣ (5+ ΧΡΟΝΙΑ)
Πολύ αρνητικός	3,3	4,7%	4,8%		3,7%	1,1%
Αρνητικός	6,6	8,9%	6,8%		7,4%	4,2%
Ουδέτερος	46,8	28%	23,8%	100%	70,6%	64,4%
Θετικός	22,8	30,9%	27,9%		11,8%	18,4%
Πολύ θετικός	7,1	6,8%	8,8%		3,7%	8,4%
ΔΓ/ΔΑ	13,3	20,8%	27,9%		2,9%	3,4%

Πίνακας 5.9.ζ. Εργοδότες

	ΣΥΝΟΛΟ	ΑΦΓΑΝΙΚΗ ΥΠΗΚΟΟΤΗΤΑ Ή ΚΑΤΑΓΩΓΗ	ΑΛΒΑΝΙΚΗ ΥΠΗΚΟΟΤΗΤΑ Ή ΚΑΤΑΓΩΓΗ	ΓΕΩΡΓΙΑΝΗ ΥΠΗΚΟΟΤΗΤΑ Ή ΚΑΤΑΓΩΓΗ	ΣΥΡΙΑΚΗ ΥΠΗΚΟΟΤΗΤΑ Ή ΚΑΤΑΓΩΓΗ	ΝΕΟΙ ΜΕΤΑΝΑΣΤΕΣ (0-4 ΧΡΟΝΙΑ)	ΠΑΛΙΟΙ ΜΕΤΑΝΑΣΤΕΣ (5+ ΧΡΟΝΙΑ)
Πολύ αρνητικός	2,7	3,5%	4,5%	0,5%	2,5%	2,9%	2,5%
Αρνητικός	8,3	5,3%	17,3%	3,4%	6,9%	6,3%	10,3%
Ουδέτερος	24,6	25,7%	36,6%	23,8%	12,3%	18,8%	29,5%
Θετικός	27,9	26,9%	34,2%	46,6%	3,4%	14,9%	40,6%
Πολύ θετικός	9,8	1,8%	6,9%	24,8%	4,4%	3,4%	16,1%
ΔΓ/ΔΑ	26,7	36,8%	0,5%	1%	70,4%	53,7%	1%

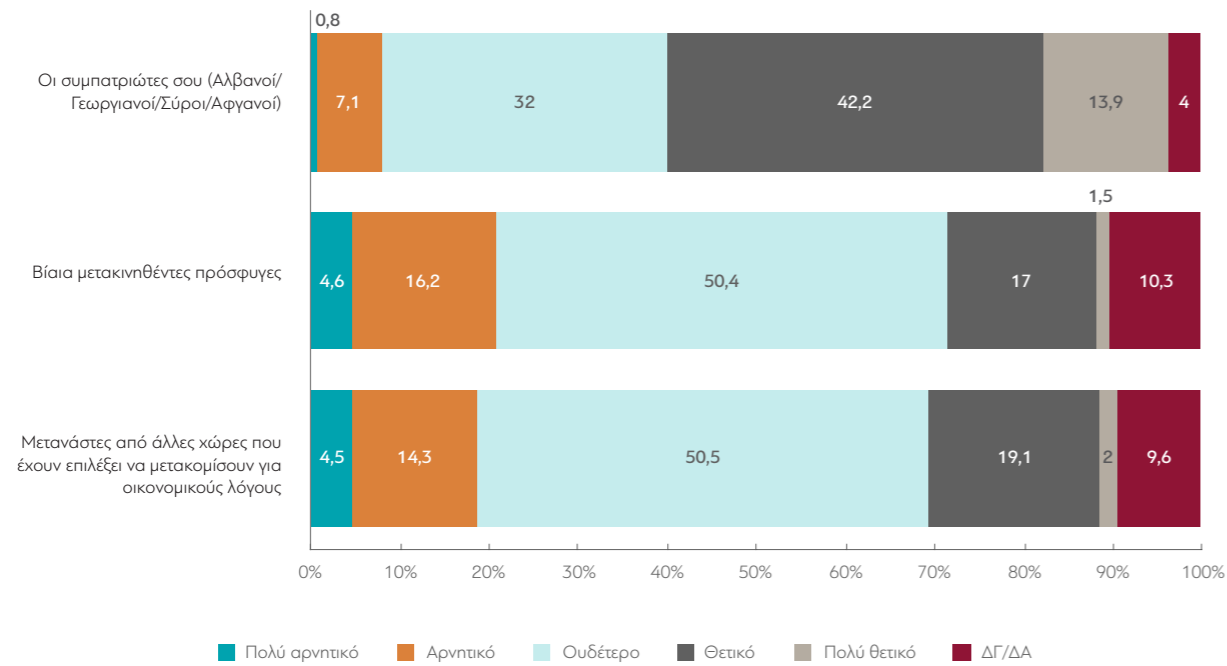
	ΣΥΝΟΛΟ	ΑΝΔΡΕΣ ΝΕΟΙ ΜΕΤΑΝΑΣΤΕΣ (0-4 ΧΡΟΝΙΑ)	ΓΥΝΑΙΚΕΣ ΝΕΕΣ ΜΕΤΑΝΑΣΤΡΙΕΣ (0-4 ΧΡΟΝΙΑ)	ΑΛΛΟ ΝΕΟΙ ΜΕΤΑΝΑΣΤΕΣ (0-4 ΧΡΟΝΙΑ)	ΑΝΔΡΕΣ ΠΑΛΙΟΙ ΜΕΤΑΝΑΣΤΕΣ (5+ ΧΡΟΝΙΑ)	ΓΥΝΑΙΚΕΣ ΠΑΛΙΕΣ ΜΕΤΑΝΑΣΤΡΙΕΣ (5+ ΧΡΟΝΙΑ)
Πολύ αρνητικός	2,7	3,4%	2%		1,5%	3,1%
Αρνητικός	8,3	8,5%	2,7%		20,6%	5%
Ουδέτερος	24,6	18,8%	19%		29,4%	29,5%
Θετικός	27,9	14,5%	15,6%		39%	41,4%
Πολύ θετικός	9,8	3%	4,1%		8,1%	20,3%
ΔΓ/ΔΑ	26,7	51,7%	56,5%	100%	1,5%	0,8%

Πίνακας 5.9.η. Ο ελληνικός λαός

	ΣΥΝΟΛΟ	ΑΦΓΑΝΙΚΗ ΥΠΗΚΟΟΤΗΤΑ Ή ΚΑΤΑΓΩΓΗ	ΑΛΒΑΝΙΚΗ ΥΠΗΚΟΟΤΗΤΑ Ή ΚΑΤΑΓΩΓΗ	ΓΕΩΡΓΙΑΝΗ ΥΠΗΚΟΟΤΗΤΑ Ή ΚΑΤΑΓΩΓΗ	ΣΥΡΙΑΚΗ ΥΠΗΚΟΟΤΗΤΑ Ή ΚΑΤΑΓΩΓΗ	ΝΕΟΙ ΜΕΤΑΝΑΣΤΕΣ (0-4 ΧΡΟΝΙΑ)	ΠΑΛΙΟΙ ΜΕΤΑΝΑΣΤΕΣ (5+ ΧΡΟΝΙΑ)
Πολύ αρνητικός	1	1,2%	1,5%		1,5%	1,3%	0,8%
Αρνητικός	3,2	5,8%	5%	1%	1,5%	3,4%	3%
Ουδέτερος	22,3	35,7%	32,2%	17,5%	6,3%	20,3%	23,9%
Θετικός	39,3	40,4%	54%	33,5%	29,8%	34,1%	44,3%
Πολύ θετικός	31	7%	7,4%	47,6%	57,6%	34,6%	27,7%
ΔΓ/ΔΑ	3,2	9,9%		0,5%	3,4%	6,3%	0,3%

	ΣΥΝΟΛΟ	ΑΝΔΡΕΣ ΝΕΟΙ ΜΕΤΑΝΑΣΤΕΣ (0-4 ΧΡΟΝΙΑ)	ΓΥΝΑΙΚΕΣ ΝΕΕΣ ΜΕΤΑΝΑΣΤΡΙΕΣ (0-4 ΧΡΟΝΙΑ)	ΑΛΛΟ ΝΕΟΙ ΜΕΤΑΝΑΣΤΕΣ (0-4 ΧΡΟΝΙΑ)	ΑΝΔΡΕΣ ΠΑΛΙΟΙ ΜΕΤΑΝΑΣΤΕΣ (5+ ΧΡΟΝΙΑ)	ΓΥΝΑΙΚΕΣ ΠΑΛΙΕΣ ΜΕΤΑΝΑΣΤΡΙΕΣ (5+ ΧΡΟΝΙΑ)
Πολύ αρνητικός	1	1,7%	0,7%		1,5%	0,4%
Αρνητικός	3,2	3%	4,1%		4,4%	2,3%
Ουδέτερος	22,3	17,4%	25,2%		30,1%	20,7%
Θετικός	39,3	33,9%	34,7%		52,9%	39,8%
Πολύ θετικός	31	38,1%	28,6%	100%	11%	36,4%
ΔΓ/ΔΑ	3,2	5,9%	6,8%			0,4%

5.10. Και θα έλεγες ότι οι ακόλουθες ομάδες είχαν θετικό ή αρνητικό αντίκτυπο στη ζωή στην Ελλάδα;



ΟΙ ΑΠΟΦΕΙΣ ΤΩΝ ΜΕΤΑΝΑΣΤΩΝ ΚΑΙ ΤΩΝ ΠΡΟΣΦΥΓΩΝ
(ΠΑΛΑΙΩΝ ΚΑΙ ΝΕΩΝ) ΠΟΥ ΒΡΙΣΚΟΝΤΑΙ ΣΤΗΝ ΕΛΛΑΔΑ
ΙΑΝΟΥΑΡΙΟΣ 2020

Πίνακας 5.10.α. Οι συμπατριώτες σου (Αλβανοί/ Γεωργιανοί/ Σύριοι/Αφγανοί)

	ΣΥΝΟΛΟ	ΑΦΓΑΝΙΚΗ ΥΠΗΚΟΟΤΗΤΑ Ή ΚΑΤΑΓΩΓΗ	ΑΛΒΑΝΙΚΗ ΥΠΗΚΟΟΤΗΤΑ Ή ΚΑΤΑΓΩΓΗ	ΓΕΩΡΓΙΑΝΗ ΥΠΗΚΟΟΤΗΤΑ Ή ΚΑΤΑΓΩΓΗ	ΣΥΡΙΑΚΗ ΥΠΗΚΟΟΤΗΤΑ Ή ΚΑΤΑΓΩΓΗ	ΝΕΟΙ ΜΕΤΑΝΑΣΤΕΣ (0-4 ΧΡΟΝΙΑ)	ΠΑΛΙΟΙ ΜΕΤΑΝΑΣΤΕΣ (5+ ΧΡΟΝΙΑ)
Πολύ αρνητικό	0,8	1,8%		0,5%	1%	1,3%	0,3%
Αρνητικό	7,1	18,7%	5,9%	1%	4,9%	10,9%	3,5%
Ουδέτερο	32	43,9%	35,1%	29,1%	22%	32,6%	31,5%
Θετικό	42,2	22,2%	49%	47,1%	47,3%	35,9%	48,1%
Πολύ θετικό	13,9	4,1%	9,4%	22,3%	18%	11,5%	16,4%
ΔΓ/ΔΑ	4	9,4%	0,5%		6,8%	7,8%	0,3%

	ΣΥΝΟΛΟ	ΑΝΔΡΕΣ ΝΕΟΙ ΜΕΤΑΝΑΣΤΕΣ (0-4 ΧΡΟΝΙΑ)	ΓΥΝΑΙΚΕΣ ΝΕΕΣ ΜΕΤΑΝΑΣΤΡΙΕΣ (0-4 ΧΡΟΝΙΑ)	ΑΛΛΟ ΝΕΟΙ ΜΕΤΑΝΑΣΤΕΣ (0-4 ΧΡΟΝΙΑ)	ΑΝΔΡΕΣ ΠΑΛΙΟΙ ΜΕΤΑΝΑΣΤΕΣ (5+ ΧΡΟΝΙΑ)	ΓΥΝΑΙΚΕΣ ΠΑΛΙΕΣ ΜΕΤΑΝΑΣΤΡΙΕΣ (5+ ΧΡΟΝΙΑ)
Πολύ αρνητικό	0,8	1,3%	1,4%			0,4%
Αρνητικό	7,1	11%	10,9%		3,7%	3,4%
Ουδέτερο	32	32,6%	32%	100%	33,8%	30,3%
Θετικό	42,2	35,2%	37,4%		49,3%	47,5%
Πολύ θετικό	13,9	13,1%	8,8%		13,2%	18%
ΔΓ/ΔΑ	4		9,5%			0,4%

Πίνακας 5.10.β. Βίαια μετακινθέντες πρόσφυγες

	ΣΥΝΟΛΟ	ΑΦΓΑΝΙΚΗ ΥΠΗΚΟΟΤΗΤΑ Ή ΚΑΤΑΓΩΓΗ	ΑΛΒΑΝΙΚΗ ΥΠΗΚΟΟΤΗΤΑ Ή ΚΑΤΑΓΩΓΗ	ΓΕΩΡΓΙΑΝΗ ΥΠΗΚΟΟΤΗΤΑ Ή ΚΑΤΑΓΩΓΗ	ΣΥΡΙΑΚΗ ΥΠΗΚΟΟΤΗΤΑ Ή ΚΑΤΑΓΩΓΗ	ΝΕΟΙ ΜΕΤΑΝΑΣΤΕΣ (0-4 ΧΡΟΝΙΑ)	ΠΑΛΙΟΙ ΜΕΤΑΝΑΣΤΕΣ (5+ ΧΡΟΝΙΑ)
Πολύ αρνητικό	4,6	12,9%	3%	0,5%	3,4%	7,6%	1,8%
Αρνητικό	16,2	31,6%	20,8%	3,9%	11,2%	19,8%	12,8%
Ουδέτερο	50,4	35,1%	62,9%	59,2%	42%	40,1%	60,7%
Θετικό	17	5,3%	10,4%	32,5%	17,6%	12%	21,9%
Πολύ θετικό	1,5	0,6%	1%	3,4%	1%	1%	2%
ΔΓ/ΔΑ	10,3	14,6%	2%	0,5%	24,9%	19,5%	0,8%

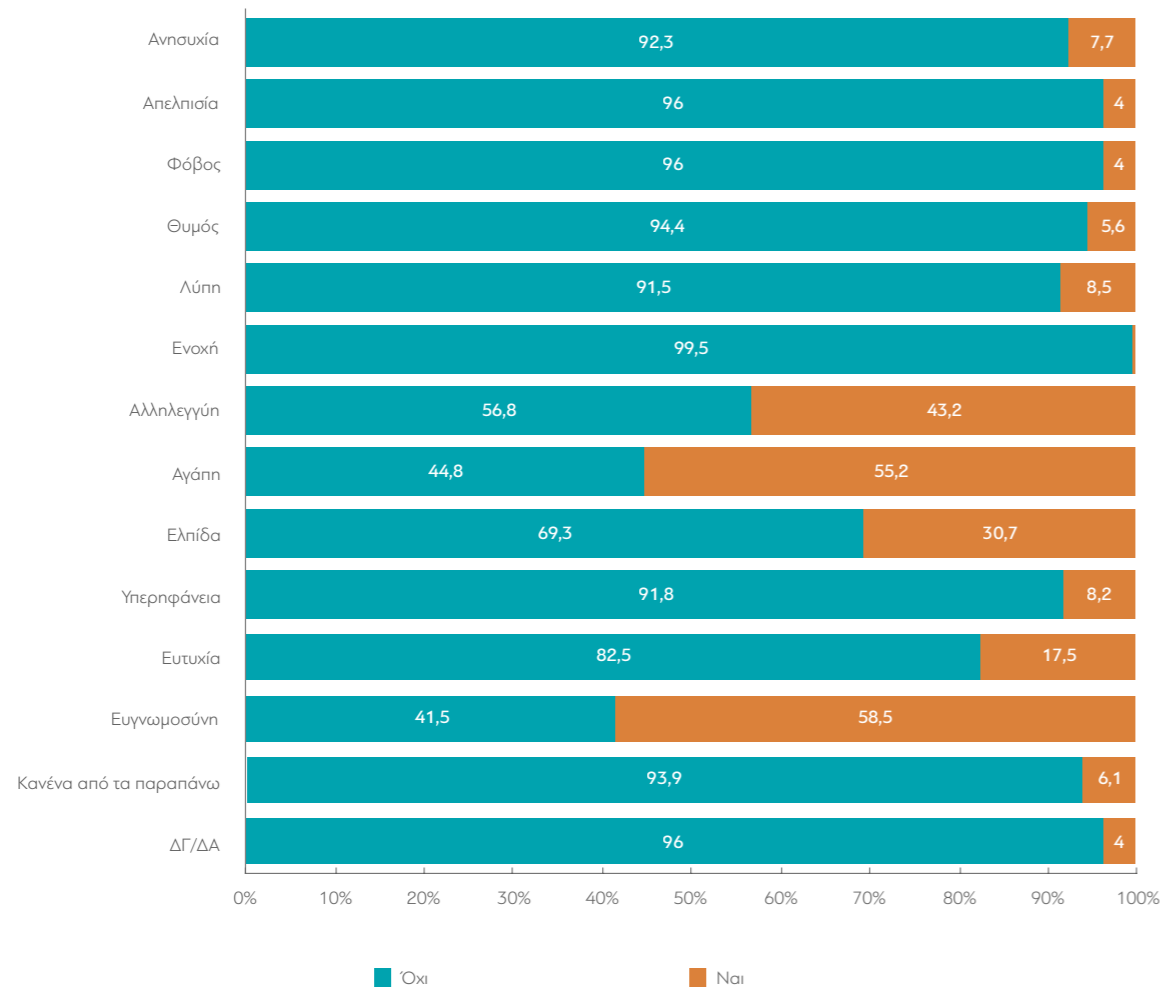
	ΣΥΝΟΛΟ	ΑΝΔΡΕΣ ΝΕΟΙ ΜΕΤΑΝΑΣΤΕΣ (0-4 ΧΡΟΝΙΑ)	ΓΥΝΑΙΚΕΣ ΝΕΕΣ ΜΕΤΑΝΑΣΤΡΙΕΣ (0-4 ΧΡΟΝΙΑ)	ΑΛΛΟ ΝΕΟΙ ΜΕΤΑΝΑΣΤΕΣ (0-4 ΧΡΟΝΙΑ)	ΑΝΔΡΕΣ ΠΑΛΙΟΙ ΜΕΤΑΝΑΣΤΕΣ (5+ ΧΡΟΝΙΑ)	ΓΥΝΑΙΚΕΣ ΠΑΛΙΕΣ ΜΕΤΑΝΑΣΤΡΙΕΣ (5+ ΧΡΟΝΙΑ)
Πολύ αρνητικό	4,6	6,8%	8,8%		1,5%	1,9%
Αρνητικό	16,2	19,5%	20,4%		13,2%	12,6%
Ουδέτερο	50,4	42,4%	36,7%		66,2%	57,9%
Θετικό	17	12,7%	10,9%		16,2%	24,9%
Πολύ θετικό	1,5	0,8%	1,4%		2,2%	1,9%
ΔΓ/ΔΑ	10,3	17,8%	21,8%	100%	0,7%	0,8%

Πίνακας 5.10.γ. Μετανάστες από άλλες χώρες που έχουν επιλέξει να μετακομίσουν για οικονομικούς λόγους

	ΣΥΝΟΛΟ	ΑΦΓΑΝΙΚΗ ΥΠΗΚΟΟΤΗΤΑ Ή ΚΑΤΑΓΩΓΗ	ΑΛΒΑΝΙΚΗ ΥΠΗΚΟΟΤΗΤΑ Ή ΚΑΤΑΓΩΓΗ	ΓΕΩΡΓΙΑΝΗ ΥΠΗΚΟΟΤΗΤΑ Ή ΚΑΤΑΓΩΓΗ	ΣΥΡΙΑΚΗ ΥΠΗΚΟΟΤΗΤΑ Ή ΚΑΤΑΓΩΓΗ	ΝΕΟΙ ΜΕΤΑΝΑΣΤΕΣ (0-4 ΧΡΟΝΙΑ)	ΠΑΛΙΟΙ ΜΕΤΑΝΑΣΤΕΣ (5+ ΧΡΟΝΙΑ)
Πολύ αρνητικό	4,5	2,9%			14,6%	9,1%	
Αρνητικό	14,3	36,3%	5,4%	3,9%	15,1%	24,5%	4,5%
Ουδέτερο	50,5	38%	67,8%	54,9%	39,5%	39,3%	61,5%
Θετικό	19,1	4,1%	24,8%	35,4%	9,8%	7,6%	30%
Πολύ θετικό	2	0,6%	1,5%	4,9%	1%	0,8%	3,3%
ΔΓ/ΔΑ	9,6	18,1%	0,5%	1%	20%	18,8%	0,8%

	ΣΥΝΟΛΟ	ΑΝΔΡΕΣ ΝΕΟΙ ΜΕΤΑΝΑΣΤΕΣ (0-4 ΧΡΟΝΙΑ)	ΓΥΝΑΙΚΕΣ ΝΕΕΣ ΜΕΤΑΝΑΣΤΡΙΕΣ (0-4 ΧΡΟΝΙΑ)	ΑΛΛΟ ΝΕΟΙ ΜΕΤΑΝΑΣΤΕΣ (0-4 ΧΡΟΝΙΑ)	ΑΝΔΡΕΣ ΠΑΛΙΟΙ ΜΕΤΑΝΑΣΤΕΣ (5+ ΧΡΟΝΙΑ)	ΓΥΝΑΙΚΕΣ ΠΑΛΙΕΣ ΜΕΤΑΝΑΣΤΡΙΕΣ (5+ ΧΡΟΝΙΑ)
Πολύ αρνητικό	4,5	9,7%	8,2%			
Αρνητικό	14,3	23,7%	25,9%		7,4%	3,1%
Ουδέτερο	50,5	40,7%	36,7%	100%	61%	61,7%
Θετικό	19,1	8,9%	5,4%		25,7%	32,2%
Πολύ θετικό	2	0,8%	0,7%		3,7%	3,1%
ΔΓ/ΔΑ	9,6	16,1%	23,1%		2,2%	

5.11. Σκεπτόμενος την τρέχουσα κατάσταση στην Ελλάδα, θα ήθελα να σε ρωτήσω πώς αισθάνεσαι σε σχέση με άλλες ομάδες ανθρώπων. Ποια από τα παρακάτω, αν υπάρχουν, περιγράφουν καλύτερα τα συναισθήματά σου προς τους Έλληνες πολίτες;



Πίνακας 5.11.α. Αννυχία

	ΣΥΝΟΛΟ	ΑΦΓΑΝΙΚΗ ΥΠΗΚΟΟΤΗΤΑ Ή ΚΑΤΑΓΩΓΗ	ΑΛΒΑΝΙΚΗ ΥΠΗΚΟΟΤΗΤΑ Ή ΚΑΤΑΓΩΓΗ	ΓΕΩΡΓΙΑΝΗ ΥΠΗΚΟΟΤΗΤΑ Ή ΚΑΤΑΓΩΓΗ	ΣΥΡΙΑΚΗ ΥΠΗΚΟΟΤΗΤΑ Ή ΚΑΤΑΓΩΓΗ	ΝΕΟΙ ΜΕΤΑΝΑΣΤΕΣ (0-4 ΧΡΟΝΙΑ)	ΠΑΛΙΟΙ ΜΕΤΑΝΑΣΤΕΣ (5+ ΧΡΟΝΙΑ)
Όχι	92,3	93,6%	80,7%	97,6%	97,6%	95,8%	89,4%
Ναι	7,7	6,4%	19,3%	2,4%	2,4%	4,2%	10,6%

	ΣΥΝΟΛΟ	ΑΝΔΡΕΣ ΝΕΟΙ ΜΕΤΑΝΑΣΤΕΣ (0-4 ΧΡΟΝΙΑ)	ΓΥΝΑΙΚΕΣ ΝΕΕΣ ΜΕΤΑΝΑΣΤΡΙΕΣ (0-4 ΧΡΟΝΙΑ)	ΑΛΛΟ ΝΕΟΙ ΜΕΤΑΝΑΣΤΕΣ (0-4 ΧΡΟΝΙΑ)	ΑΝΔΡΕΣ ΠΑΛΙΟΙ ΜΕΤΑΝΑΣΤΕΣ (5+ ΧΡΟΝΙΑ)	ΓΥΝΑΙΚΕΣ ΠΑΛΙΕΣ ΜΕΤΑΝΑΣΤΡΙΕΣ (5+ ΧΡΟΝΙΑ)
Όχι	92,3	97%	93,9%	100%	86,8%	90,8%
Ναι	7,7	3%	6,1%		13,2%	9,2%

Πίνακας 5.11.β. Απελπισία

	ΣΥΝΟΛΟ	ΑΦΓΑΝΙΚΗ ΥΠΗΚΟΟΤΗΤΑ Ή ΚΑΤΑΓΩΓΗ	ΑΛΒΑΝΙΚΗ ΥΠΗΚΟΟΤΗΤΑ Ή ΚΑΤΑΓΩΓΗ	ΓΕΩΡΓΙΑΝΗ ΥΠΗΚΟΟΤΗΤΑ Ή ΚΑΤΑΓΩΓΗ	ΣΥΡΙΑΚΗ ΥΠΗΚΟΟΤΗΤΑ Ή ΚΑΤΑΓΩΓΗ	ΝΕΟΙ ΜΕΤΑΝΑΣΤΕΣ (0-4 ΧΡΟΝΙΑ)	ΠΑΛΙΟΙ ΜΕΤΑΝΑΣΤΕΣ (5+ ΧΡΟΝΙΑ)
Όχι	96	91,8%	93,6%	98,5%	99,5%	96,1%	96,2%
Ναι	4	8,2%	6,4%	1,5%	0,5%	3,9%	3,8%

	ΣΥΝΟΛΟ	ΑΝΔΡΕΣ ΝΕΟΙ ΜΕΤΑΝΑΣΤΕΣ (0-4 ΧΡΟΝΙΑ)	ΓΥΝΑΙΚΕΣ ΝΕΕΣ ΜΕΤΑΝΑΣΤΡΙΕΣ (0-4 ΧΡΟΝΙΑ)	ΑΛΛΟ ΝΕΟΙ ΜΕΤΑΝΑΣΤΕΣ (0-4 ΧΡΟΝΙΑ)	ΑΝΔΡΕΣ ΠΑΛΙΟΙ ΜΕΤΑΝΑΣΤΕΣ (5+ ΧΡΟΝΙΑ)	ΓΥΝΑΙΚΕΣ ΠΑΛΙΕΣ ΜΕΤΑΝΑΣΤΡΙΕΣ (5+ ΧΡΟΝΙΑ)
Όχι	96	97,5%	93,9%	100%	94,9%	96,9%
Ναι	4	2,5%	6,1%		5,1%	3,1%

Πίνακας 5.11.γ. Φόβος

	ΣΥΝΟΛΟ	ΑΦΓΑΝΙΚΗ ΥΠΗΚΟΟΤΗΤΑ Ή ΚΑΤΑΓΩΓΗ	ΑΛΒΑΝΙΚΗ ΥΠΗΚΟΟΤΗΤΑ Ή ΚΑΤΑΓΩΓΗ	ΓΕΩΡΓΙΑΝΗ ΥΠΗΚΟΟΤΗΤΑ Ή ΚΑΤΑΓΩΓΗ	ΣΥΡΙΑΚΗ ΥΠΗΚΟΟΤΗΤΑ Ή ΚΑΤΑΓΩΓΗ	ΝΕΟΙ ΜΕΤΑΝΑΣΤΕΣ (0-4 ΧΡΟΝΙΑ)	ΠΑΛΙΟΙ ΜΕΤΑΝΑΣΤΕΣ (5+ ΧΡΟΝΙΑ)
Όχι	96	90,6%	95,5%	99%	98%	94,8%	97,5%
Ναι	4	9,4%	4,5%	1%	2%	5,2%	2,5%

	ΣΥΝΟΛΟ	ΑΝΔΡΕΣ ΝΕΟΙ ΜΕΤΑΝΑΣΤΕΣ (0-4 ΧΡΟΝΙΑ)	ΓΥΝΑΙΚΕΣ ΝΕΕΣ ΜΕΤΑΝΑΣΤΡΙΕΣ (0-4 ΧΡΟΝΙΑ)	ΑΛΛΟ ΝΕΟΙ ΜΕΤΑΝΑΣΤΕΣ (0-4 ΧΡΟΝΙΑ)	ΑΝΔΡΕΣ ΠΑΛΙΟΙ ΜΕΤΑΝΑΣΤΕΣ (5+ ΧΡΟΝΙΑ)	ΓΥΝΑΙΚΕΣ ΠΑΛΙΕΣ ΜΕΤΑΝΑΣΤΡΙΕΣ (5+ ΧΡΟΝΙΑ)
Όχι	96	94,9%	94,6%	100%	98,5%	96,9%
Ναι	4	5,1%	5,4%		1,5%	3,1%

Πίνακας 5.11.δ. Θυμός

	ΣΥΝΟΛΟ	ΑΦΓΑΝΙΚΗ ΥΠΗΚΟΟΤΗΤΑ Ή ΚΑΤΑΓΩΓΗ	ΑΛΒΑΝΙΚΗ ΥΠΗΚΟΟΤΗΤΑ Ή ΚΑΤΑΓΩΓΗ	ΓΕΩΡΓΙΑΝΗ ΥΠΗΚΟΟΤΗΤΑ Ή ΚΑΤΑΓΩΓΗ	ΣΥΡΙΑΚΗ ΥΠΗΚΟΟΤΗΤΑ Ή ΚΑΤΑΓΩΓΗ	ΝΕΟΙ ΜΕΤΑΝΑΣΤΕΣ (0-4 ΧΡΟΝΙΑ)	ΠΑΛΙΟΙ ΜΕΤΑΝΑΣΤΕΣ (5+ ΧΡΟΝΙΑ)
Όχι	94,4	95,9%	90,1%	94,2%	97,6%	96,9%	91,9%
Ναι	5,6	4,1%	9,9%	5,8%	2,4%	3,1%	8,1%

	ΣΥΝΟΛΟ	ΑΝΔΡΕΣ ΝΕΟΙ ΜΕΤΑΝΑΣΤΕΣ (0-4 ΧΡΟΝΙΑ)	ΓΥΝΑΙΚΕΣ ΝΕΕΣ ΜΕΤΑΝΑΣΤΡΙΕΣ (0-4 ΧΡΟΝΙΑ)	ΑΛΛΟ ΝΕΟΙ ΜΕΤΑΝΑΣΤΕΣ (0-4 ΧΡΟΝΙΑ)	ΑΝΔΡΕΣ ΠΑΛΙΟΙ ΜΕΤΑΝΑΣΤΕΣ (5+ ΧΡΟΝΙΑ)	ΓΥΝΑΙΚΕΣ ΠΑΛΙΕΣ ΜΕΤΑΝΑΣΤΡΙΕΣ (5+ ΧΡΟΝΙΑ)
Όχι	94,4	96,6%	97,3%	100%	90,4%	92,7%
Ναι	5,6	3,4%	2,7%		9,6%	7,3%

Πίνακας 5.11.ε. Λύπη

	ΣΥΝΟΛΟ	ΑΦΓΑΝΙΚΗ ΥΠΗΚΟΟΤΗΤΑ Ή ΚΑΤΑΓΩΓΗ	ΑΛΒΑΝΙΚΗ ΥΠΗΚΟΟΤΗΤΑ Ή ΚΑΤΑΓΩΓΗ	ΓΕΩΡΓΙΑΝΗ ΥΠΗΚΟΟΤΗΤΑ Ή ΚΑΤΑΓΩΓΗ	ΣΥΡΙΑΚΗ ΥΠΗΚΟΟΤΗΤΑ Ή ΚΑΤΑΓΩΓΗ	ΝΕΟΙ ΜΕΤΑΝΑΣΤΕΣ (0-4 ΧΡΟΝΙΑ)	ΠΑΛΙΟΙ ΜΕΤΑΝΑΣΤΕΣ (5+ ΧΡΟΝΙΑ)
Όχι	91,5	91,8%	82,7%	99%	92,2%	92,2%	90,9%
Ναι	8,5	8,2%	17,3%	1%	7,8%	7,8%	9,1%

	ΣΥΝΟΛΟ	ΑΝΔΡΕΣ ΝΕΟΙ ΜΕΤΑΝΑΣΤΕΣ (0-4 ΧΡΟΝΙΑ)	ΓΥΝΑΙΚΕΣ ΝΕΕΣ ΜΕΤΑΝΑΣΤΡΙΕΣ (0-4 ΧΡΟΝΙΑ)	ΑΛΛΟ ΝΕΟΙ ΜΕΤΑΝΑΣΤΕΣ (0-4 ΧΡΟΝΙΑ)	ΑΝΔΡΕΣ ΠΑΛΙΟΙ ΜΕΤΑΝΑΣΤΕΣ (5+ ΧΡΟΝΙΑ)	ΓΥΝΑΙΚΕΣ ΠΑΛΙΕΣ ΜΕΤΑΝΑΣΤΡΙΕΣ (5+ ΧΡΟΝΙΑ)
Όχι	91,5	92,4%	91,8%	100%	87,5%	92,7%
Ναι	8,5	7,6%	8,2%		12,5%	7,3%

Πίνακας 5.11.στ. Ενοχή

	ΣΥΝΟΛΟ	ΑΦΓΑΝΙΚΗ ΥΠΗΚΟΟΤΗΤΑ Ή ΚΑΤΑΓΩΓΗ	ΑΛΒΑΝΙΚΗ ΥΠΗΚΟΟΤΗΤΑ Ή ΚΑΤΑΓΩΓΗ	ΓΕΩΡΓΙΑΝΗ ΥΠΗΚΟΟΤΗΤΑ Ή ΚΑΤΑΓΩΓΗ	ΣΥΡΙΑΚΗ ΥΠΗΚΟΟΤΗΤΑ Ή ΚΑΤΑΓΩΓΗ	ΝΕΟΙ ΜΕΤΑΝΑΣΤΕΣ (0-4 ΧΡΟΝΙΑ)	ΠΑΛΙΟΙ ΜΕΤΑΝΑΣΤΕΣ (5+ ΧΡΟΝΙΑ)
Όχι	99,5	99,4%	100%	100%	98,5%	99%	100%
Ναι	0,5	0,6%			1,5%	1%	

	ΣΥΝΟΛΟ	ΑΝΔΡΕΣ ΝΕΟΙ ΜΕΤΑΝΑΣΤΕΣ (0-4 ΧΡΟΝΙΑ)	ΓΥΝΑΙΚΕΣ ΝΕΕΣ ΜΕΤΑΝΑΣΤΡΙΕΣ (0-4 ΧΡΟΝΙΑ)	ΑΛΛΟ ΝΕΟΙ ΜΕΤΑΝΑΣΤΕΣ (0-4 ΧΡΟΝΙΑ)	ΑΝΔΡΕΣ ΠΑΛΙΟΙ ΜΕΤΑΝΑΣΤΕΣ (5+ ΧΡΟΝΙΑ)	ΓΥΝΑΙΚΕΣ ΠΑΛΙΕΣ ΜΕΤΑΝΑΣΤΡΙΕΣ (5+ ΧΡΟΝΙΑ)
Όχι	99,5	98,7%	99,3%	100%	100%	100%
Ναι	0,5	1,3%	0,7%			

Πίνακας 5.11.ζ. Αλληλεγγύη

	ΣΥΝΟΛΟ	ΑΦΓΑΝΙΚΗ ΥΠΗΚΟΟΤΗΤΑ Ή ΚΑΤΑΓΩΓΗ	ΑΛΒΑΝΙΚΗ ΥΠΗΚΟΟΤΗΤΑ Ή ΚΑΤΑΓΩΓΗ	ΓΕΩΡΓΙΑΝΗ ΥΠΗΚΟΟΤΗΤΑ Ή ΚΑΤΑΓΩΓΗ	ΣΥΡΙΑΚΗ ΥΠΗΚΟΟΤΗΤΑ Ή ΚΑΤΑΓΩΓΗ	ΝΕΟΙ ΜΕΤΑΝΑΣΤΕΣ (0-4 ΧΡΟΝΙΑ)	ΠΑΛΙΟΙ ΜΕΤΑΝΑΣΤΕΣ (5+ ΧΡΟΝΙΑ)
Όχι	56,8	64,9%	34,2%	57,3%	71,7%	67,7%	46,1%
Ναι	43,2	35,1%	65,8%	42,7%	28,3%	32,3%	53,9%

	ΣΥΝΟΛΟ	ΑΝΔΡΕΣ ΝΕΟΙ ΜΕΤΑΝΑΣΤΕΣ (0-4 ΧΡΟΝΙΑ)	ΓΥΝΑΙΚΕΣ ΝΕΕΣ ΜΕΤΑΝΑΣΤΡΙΕΣ (0-4 ΧΡΟΝΙΑ)	ΑΛΛΟ ΝΕΟΙ ΜΕΤΑΝΑΣΤΕΣ (0-4 ΧΡΟΝΙΑ)	ΑΝΔΡΕΣ ΠΑΛΙΟΙ ΜΕΤΑΝΑΣΤΕΣ (5+ ΧΡΟΝΙΑ)	ΓΥΝΑΙΚΕΣ ΠΑΛΙΕΣ ΜΕΤΑΝΑΣΤΡΙΕΣ (5+ ΧΡΟΝΙΑ)
Όχι	56,8	62,7%	75,5%	100%	41,2%	48,7%
Ναι	43,2	37,3%	24,5%		58,8%	51,3%

Πίνακας 5.11.η. Αγάπη

	ΣΥΝΟΛΟ	ΑΦΓΑΝΙΚΗ ΥΠΗΚΟΟΤΗΤΑ Ή ΚΑΤΑΓΩΓΗ	ΑΛΒΑΝΙΚΗ ΥΠΗΚΟΟΤΗΤΑ Ή ΚΑΤΑΓΩΓΗ	ΓΕΩΡΓΙΑΝΗ ΥΠΗΚΟΟΤΗΤΑ Ή ΚΑΤΑΓΩΓΗ	ΣΥΡΙΑΚΗ ΥΠΗΚΟΟΤΗΤΑ Ή ΚΑΤΑΓΩΓΗ	ΝΕΟΙ ΜΕΤΑΝΑΣΤΕΣ (0-4 ΧΡΟΝΙΑ)	ΠΑΛΙΟΙ ΜΕΤΑΝΑΣΤΕΣ (5+ ΧΡΟΝΙΑ)
Όχι	44,8	42,1%	58,9%	29,1%	48,8%	44,8%	44,3%
Ναι	55,2	57,9%	41,1%	70,9%	51,2%	55,2%	55,7%

	ΣΥΝΟΛΟ	ΑΝΔΡΕΣ ΝΕΟΙ ΜΕΤΑΝΑΣΤΕΣ (0-4 ΧΡΟΝΙΑ)	ΓΥΝΑΙΚΕΣ ΝΕΕΣ ΜΕΤΑΝΑΣΤΡΙΕΣ (0-4 ΧΡΟΝΙΑ)	ΑΛΛΟ ΝΕΟΙ ΜΕΤΑΝΑΣΤΕΣ (0-4 ΧΡΟΝΙΑ)	ΑΝΔΡΕΣ ΠΑΛΙΟΙ ΜΕΤΑΝΑΣΤΕΣ (5+ ΧΡΟΝΙΑ)	ΓΥΝΑΙΚΕΣ ΠΑΛΙΕΣ ΜΕΤΑΝΑΣΤΡΙΕΣ (5+ ΧΡΟΝΙΑ)
Όχι	44,8	41,9%	49%	100%	55,9%	38,3%
Ναι	55,2	58,1%	51%		44,1%	61,7%

Πίνακας 5.11.θ. Ελπίδα

	ΣΥΝΟΛΟ	ΑΦΓΑΝΙΚΗ ΥΠΗΚΟΟΤΗΤΑ Ή ΚΑΤΑΓΩΓΗ	ΑΛΒΑΝΙΚΗ ΥΠΗΚΟΟΤΗΤΑ Ή ΚΑΤΑΓΩΓΗ	ΓΕΩΡΓΙΑΝΗ ΥΠΗΚΟΟΤΗΤΑ Ή ΚΑΤΑΓΩΓΗ	ΣΥΡΙΑΚΗ ΥΠΗΚΟΟΤΗΤΑ Ή ΚΑΤΑΓΩΓΗ	ΝΕΟΙ ΜΕΤΑΝΑΣΤΕΣ (0-4 ΧΡΟΝΙΑ)	ΠΑΛΙΟΙ ΜΕΤΑΝΑΣΤΕΣ (5+ ΧΡΟΝΙΑ)
Όχι	69,3	64,9%	70,3%	60,2%	81%	72,4%	66%
Ναι	30,7	35,1%	29,7%	39,8%	19%	27,6%	34%

	ΣΥΝΟΛΟ	ΑΝΔΡΕΣ ΝΕΟΙ ΜΕΤΑΝΑΣΤΕΣ (0-4 ΧΡΟΝΙΑ)	ΓΥΝΑΙΚΕΣ ΝΕΕΣ ΜΕΤΑΝΑΣΤΡΙΕΣ (0-4 ΧΡΟΝΙΑ)	ΑΛΛΟ ΝΕΟΙ ΜΕΤΑΝΑΣΤΕΣ (0-4 ΧΡΟΝΙΑ)	ΑΝΔΡΕΣ ΠΑΛΙΟΙ ΜΕΤΑΝΑΣΤΕΣ (5+ ΧΡΟΝΙΑ)	ΓΥΝΑΙΚΕΣ ΠΑΛΙΕΣ ΜΕΤΑΝΑΣΤΡΙΕΣ (5+ ΧΡΟΝΙΑ)
Όχι	69,3	70,8%	75,5%		70,6%	63,6%
Ναι	30,7	29,2%	24,5%	100%	29,4%	36,4%

Πίνακας 5.11.ι. Υπερηφάνεια

	ΣΥΝΟΛΟ	ΑΦΓΑΝΙΚΗ ΥΠΗΚΟΟΤΗΤΑ Ή ΚΑΤΑΓΩΓΗ	ΑΛΒΑΝΙΚΗ ΥΠΗΚΟΟΤΗΤΑ Ή ΚΑΤΑΓΩΓΗ	ΓΕΩΡΓΙΑΝΗ ΥΠΗΚΟΟΤΗΤΑ Ή ΚΑΤΑΓΩΓΗ	ΣΥΡΙΑΚΗ ΥΠΗΚΟΟΤΗΤΑ Ή ΚΑΤΑΓΩΓΗ	ΝΕΟΙ ΜΕΤΑΝΑΣΤΕΣ (0-4 ΧΡΟΝΙΑ)	ΠΑΛΙΟΙ ΜΕΤΑΝΑΣΤΕΣ (5+ ΧΡΟΝΙΑ)
Όχι	91,8	97,1%	91,6%	90,8%	88,8%	91,9%	91,9%
Ναι	8,2	2,9%	8,4%	9,2%	11,2%	8,1%	8,1%

	ΣΥΝΟΛΟ	ΑΝΔΡΕΣ ΝΕΟΙ ΜΕΤΑΝΑΣΤΕΣ (0-4 ΧΡΟΝΙΑ)	ΓΥΝΑΙΚΕΣ ΝΕΕΣ ΜΕΤΑΝΑΣΤΡΙΕΣ (0-4 ΧΡΟΝΙΑ)	ΑΛΛΟ ΝΕΟΙ ΜΕΤΑΝΑΣΤΕΣ (0-4 ΧΡΟΝΙΑ)	ΑΝΔΡΕΣ ΠΑΛΙΟΙ ΜΕΤΑΝΑΣΤΕΣ (5+ ΧΡΟΝΙΑ)	ΓΥΝΑΙΚΕΣ ΠΑΛΙΕΣ ΜΕΤΑΝΑΣΤΡΙΕΣ (5+ ΧΡΟΝΙΑ)
Όχι	91,8	92,4%	91,8%		92,6%	91,6%
Ναι	8,2	7,6%	8,2%	100%	7,4%	8,4%

Πίνακας 5.11.κ. Ευτυχία

	ΣΥΝΟΛΟ	ΑΦΓΑΝΙΚΗ ΥΠΗΚΟΟΤΗΤΑ Ή ΚΑΤΑΓΩΓΗ	ΑΛΒΑΝΙΚΗ ΥΠΗΚΟΟΤΗΤΑ Ή ΚΑΤΑΓΩΓΗ	ΓΕΩΡΓΙΑΝΗ ΥΠΗΚΟΟΤΗΤΑ Ή ΚΑΤΑΓΩΓΗ	ΣΥΡΙΑΚΗ ΥΠΗΚΟΟΤΗΤΑ Ή ΚΑΤΑΓΩΓΗ	ΝΕΟΙ ΜΕΤΑΝΑΣΤΕΣ (0-4 ΧΡΟΝΙΑ)	ΠΑΛΙΟΙ ΜΕΤΑΝΑΣΤΕΣ (5+ ΧΡΟΝΙΑ)
Όχι	82,5	73,1%	93,1%	84,5%	78%	75,5%	89,4%
Ναι	17,5	26,9%	6,9%	15,5%	22%	24,5%	10,6%

	ΣΥΝΟΛΟ	ΑΝΔΡΕΣ ΝΕΟΙ ΜΕΤΑΝΑΣΤΕΣ (0-4 ΧΡΟΝΙΑ)	ΓΥΝΑΙΚΕΣ ΝΕΕΣ ΜΕΤΑΝΑΣΤΡΙΕΣ (0-4 ΧΡΟΝΙΑ)	ΑΛΛΟ ΝΕΟΙ ΜΕΤΑΝΑΣΤΕΣ (0-4 ΧΡΟΝΙΑ)	ΑΝΔΡΕΣ ΠΑΛΙΟΙ ΜΕΤΑΝΑΣΤΕΣ (5+ ΧΡΟΝΙΑ)	ΓΥΝΑΙΚΕΣ ΠΑΛΙΕΣ ΜΕΤΑΝΑΣΤΡΙΕΣ (5+ ΧΡΟΝΙΑ)
Όχι	82,5	76,3%	74,8%		91,2%	88,5%
Ναι	17,5	23,7%	25,2%	100%	8,8%	11,5%

Πίνακας 5.11.λ. Ευγνωμοσύνη

	ΣΥΝΟΛΟ	ΑΦΓΑΝΙΚΗ ΥΠΗΚΟΟΤΗΤΑ Ή ΚΑΤΑΓΩΓΗ	ΑΛΒΑΝΙΚΗ ΥΠΗΚΟΟΤΗΤΑ Ή ΚΑΤΑΓΩΓΗ	ΓΕΩΡΓΙΑΝΗ ΥΠΗΚΟΟΤΗΤΑ Ή ΚΑΤΑΓΩΓΗ	ΣΥΡΙΑΚΗ ΥΠΗΚΟΟΤΗΤΑ Ή ΚΑΤΑΓΩΓΗ	ΝΕΟΙ ΜΕΤΑΝΑΣΤΕΣ (0-4 ΧΡΟΝΙΑ)	ΠΑΛΙΟΙ ΜΕΤΑΝΑΣΤΕΣ (5+ ΧΡΟΝΙΑ)
Όχι	41,5	60,2%	50%	23,3%	35,6%	47,7%	35%
Ναι	58,5	39,8%	50%	76,7%	64,4%	52,3%	65%

	ΣΥΝΟΛΟ	ΑΝΔΡΕΣ ΝΕΟΙ ΜΕΤΑΝΑΣΤΕΣ (0-4 ΧΡΟΝΙΑ)	ΓΥΝΑΙΚΕΣ ΝΕΕΣ ΜΕΤΑΝΑΣΤΡΙΕΣ (0-4 ΧΡΟΝΙΑ)	ΑΛΛΟ ΝΕΟΙ ΜΕΤΑΝΑΣΤΕΣ (0-4 ΧΡΟΝΙΑ)	ΑΝΔΡΕΣ ΠΑΛΙΟΙ ΜΕΤΑΝΑΣΤΕΣ (5+ ΧΡΟΝΙΑ)	ΓΥΝΑΙΚΕΣ ΠΑΛΙΕΣ ΜΕΤΑΝΑΣΤΡΙΕΣ (5+ ΧΡΟΝΙΑ)
Όχι	41,5	44,5%	52,4%	100%	44,1%	30,3%
Ναι	58,5	55,5%	47,6%		55,9%	69,7%

Πίνακας 5.11.μ. Κανένα από τα παραπάνω (αυθόρμητα)

	ΣΥΝΟΛΟ	ΑΦΓΑΝΙΚΗ ΥΠΗΚΟΟΤΗΤΑ Ή ΚΑΤΑΓΩΓΗ	ΑΛΒΑΝΙΚΗ ΥΠΗΚΟΟΤΗΤΑ Ή ΚΑΤΑΓΩΓΗ	ΓΕΩΡΓΙΑΝΗ ΥΠΗΚΟΟΤΗΤΑ Ή ΚΑΤΑΓΩΓΗ	ΣΥΡΙΑΚΗ ΥΠΗΚΟΟΤΗΤΑ Ή ΚΑΤΑΓΩΓΗ	ΝΕΟΙ ΜΕΤΑΝΑΣΤΕΣ (0-4 ΧΡΟΝΙΑ)	ΠΑΛΙΟΙ ΜΕΤΑΝΑΣΤΕΣ (5+ ΧΡΟΝΙΑ)
Όχι	93,9	80,7%	98%	99%	95,6%	89,6%	98,2%
Ναι	6,1	19,3%	2%	1%	4,4%	10,4%	1,8%

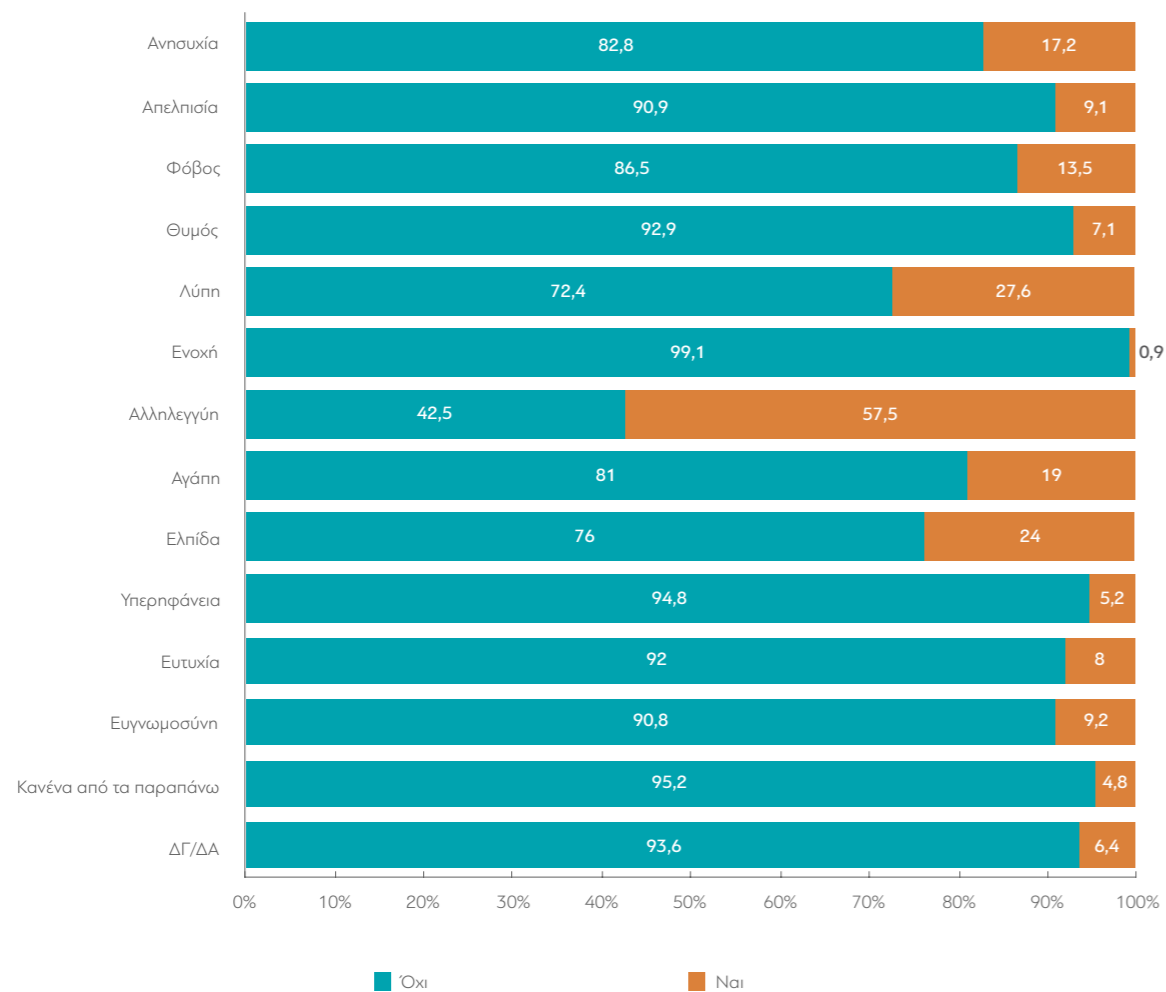
	ΣΥΝΟΛΟ	ΑΝΔΡΕΣ ΝΕΟΙ ΜΕΤΑΝΑΣΤΕΣ (0-4 ΧΡΟΝΙΑ)	ΓΥΝΑΙΚΕΣ ΝΕΕΣ ΜΕΤΑΝΑΣΤΡΙΕΣ (0-4 ΧΡΟΝΙΑ)	ΑΛΛΟ ΝΕΟΙ ΜΕΤΑΝΑΣΤΕΣ (0-4 ΧΡΟΝΙΑ)	ΑΝΔΡΕΣ ΠΑΛΙΟΙ ΜΕΤΑΝΑΣΤΕΣ (5+ ΧΡΟΝΙΑ)	ΓΥΝΑΙΚΕΣ ΠΑΛΙΕΣ ΜΕΤΑΝΑΣΤΡΙΕΣ (5+ ΧΡΟΝΙΑ)
Όχι	93,9	91,5%	86,4%	100%	97,1%	98,9%
Ναι	6,1	8,5%	13,6%		2,9%	1,1%

Πίνακας 5.11.ν. ΔΓ/ΔΑ

	ΣΥΝΟΛΟ	ΑΦΓΑΝΙΚΗ ΥΠΗΚΟΟΤΗΤΑ Ή ΚΑΤΑΓΩΓΗ	ΑΛΒΑΝΙΚΗ ΥΠΗΚΟΟΤΗΤΑ Ή ΚΑΤΑΓΩΓΗ	ΓΕΩΡΓΙΑΝΗ ΥΠΗΚΟΟΤΗΤΑ Ή ΚΑΤΑΓΩΓΗ	ΣΥΡΙΑΚΗ ΥΠΗΚΟΟΤΗΤΑ Ή ΚΑΤΑΓΩΓΗ	ΝΕΟΙ ΜΕΤΑΝΑΣΤΕΣ (0-4 ΧΡΟΝΙΑ)	ΠΑΛΙΟΙ ΜΕΤΑΝΑΣΤΕΣ (5+ ΧΡΟΝΙΑ)
Όχι	96	90,6%	98,5%	100%	94,1%	92,7%	99,2%
Ναι	4	9,4%	1,5%		5,9%	7,3%	0,8%

	ΣΥΝΟΛΟ	ΑΝΔΡΕΣ ΝΕΟΙ ΜΕΤΑΝΑΣΤΕΣ (0-4 ΧΡΟΝΙΑ)	ΓΥΝΑΙΚΕΣ ΝΕΕΣ ΜΕΤΑΝΑΣΤΡΙΕΣ (0-4 ΧΡΟΝΙΑ)	ΑΛΛΟ ΝΕΟΙ ΜΕΤΑΝΑΣΤΕΣ (0-4 ΧΡΟΝΙΑ)	ΑΝΔΡΕΣ ΠΑΛΙΟΙ ΜΕΤΑΝΑΣΤΕΣ (5+ ΧΡΟΝΙΑ)	ΓΥΝΑΙΚΕΣ ΠΑΛΙΕΣ ΜΕΤΑΝΑΣΤΡΙΕΣ (5+ ΧΡΟΝΙΑ)
Όχι	96	94,5%	89,8%	100%	98,5%	99,6%
Ναι	4	5,5%	10,2%		1,5%	0,4%

5.12. Σκεπτόμενος την τρέχουσα κατάσταση στην Ελλάδα, θα ήθελα να σε ρωτήσω πώς αισθάνεσαι σε σχέση με άλλες ομάδες ανθρώπων. Ποια από τα παρακάτω, αν υπάρχουν, περιγράφουν καλύτερα τα συναισθήματα σου προς μετανάστες από άλλες χώρες που έχουν εγκατασταθεί και εργάζονται στην Ελλάδα;



Πίνακας 5.12.α. Αννυσία

	ΣΥΝΟΛΟ	ΑΦΓΑΝΙΚΗ ΥΠΗΚΟΟΤΗΤΑ Ή ΚΑΤΑΓΩΓΗ	ΑΛΒΑΝΙΚΗ ΥΠΗΚΟΟΤΗΤΑ Ή ΚΑΤΑΓΩΓΗ	ΓΕΩΡΓΙΑΝΗ ΥΠΗΚΟΟΤΗΤΑ Ή ΚΑΤΑΓΩΓΗ	ΣΥΡΙΑΚΗ ΥΠΗΚΟΟΤΗΤΑ Ή ΚΑΤΑΓΩΓΗ	ΝΕΟΙ ΜΕΤΑΝΑΣΤΕΣ (0-4 ΧΡΟΝΙΑ)	ΠΑΛΙΟΙ ΜΕΤΑΝΑΣΤΕΣ (5+ ΧΡΟΝΙΑ)
Όχι	82,8	87,7%	68,8%	94,7%	80,5%	84,1%	81,4%
Ναι	17,2	12,3%	31,2%	5,3%	19,5%	15,9%	18,6%

	ΣΥΝΟΛΟ	ΑΝΔΡΕΣ ΝΕΟΙ ΜΕΤΑΝΑΣΤΕΣ (0-4 ΧΡΟΝΙΑ)	ΓΥΝΑΙΚΕΣ ΝΕΕΣ ΜΕΤΑΝΑΣΤΡΙΕΣ (0-4 ΧΡΟΝΙΑ)	ΑΛΛΟ ΝΕΟΙ ΜΕΤΑΝΑΣΤΕΣ (0-4 ΧΡΟΝΙΑ)	ΑΝΔΡΕΣ ΠΑΛΙΟΙ ΜΕΤΑΝΑΣΤΕΣ (5+ ΧΡΟΝΙΑ)	ΓΥΝΑΙΚΕΣ ΠΑΛΙΕΣ ΜΕΤΑΝΑΣΤΡΙΕΣ (5+ ΧΡΟΝΙΑ)
Όχι	82,8	84,3%	83,7%	100%	75%	84,7%
Ναι	17,2	15,7%	16,3%		25%	15,3%

Πίνακας 5.12.β. Απελπισία

	ΣΥΝΟΛΟ	ΑΦΓΑΝΙΚΗ ΥΠΗΚΟΟΤΗΤΑ Ή ΚΑΤΑΓΩΓΗ	ΑΛΒΑΝΙΚΗ ΥΠΗΚΟΟΤΗΤΑ Ή ΚΑΤΑΓΩΓΗ	ΓΕΩΡΓΙΑΝΗ ΥΠΗΚΟΟΤΗΤΑ Ή ΚΑΤΑΓΩΓΗ	ΣΥΡΙΑΚΗ ΥΠΗΚΟΟΤΗΤΑ Ή ΚΑΤΑΓΩΓΗ	ΝΕΟΙ ΜΕΤΑΝΑΣΤΕΣ (0-4 ΧΡΟΝΙΑ)	ΠΑΛΙΟΙ ΜΕΤΑΝΑΣΤΕΣ (5+ ΧΡΟΝΙΑ)
Όχι	90,9	83%	92,1%	99%	88,3%	86,2%	95,5%
Ναι	9,1	17%	7,9%	1%	11,7%	13,8%	4,5%

	ΣΥΝΟΛΟ	ΑΝΔΡΕΣ ΝΕΟΙ ΜΕΤΑΝΑΣΤΕΣ (0-4 ΧΡΟΝΙΑ)	ΓΥΝΑΙΚΕΣ ΝΕΕΣ ΜΕΤΑΝΑΣΤΡΙΕΣ (0-4 ΧΡΟΝΙΑ)	ΑΛΛΟ ΝΕΟΙ ΜΕΤΑΝΑΣΤΕΣ (0-4 ΧΡΟΝΙΑ)	ΑΝΔΡΕΣ ΠΑΛΙΟΙ ΜΕΤΑΝΑΣΤΕΣ (5+ ΧΡΟΝΙΑ)	ΓΥΝΑΙΚΕΣ ΠΑΛΙΕΣ ΜΕΤΑΝΑΣΤΡΙΕΣ (5+ ΧΡΟΝΙΑ)
Όχι	90,9	86,4%	85,7%	100%	94,9%	95,8%
Ναι	9,1	13,6%	14,3%		5,1%	4,2%

Πίνακας 5.12.γ. Φόβος

	ΣΥΝΟΛΟ	ΑΦΓΑΝΙΚΗ ΥΠΗΚΟΟΤΗΤΑ Ή ΚΑΤΑΓΩΓΗ	ΑΛΒΑΝΙΚΗ ΥΠΗΚΟΟΤΗΤΑ Ή ΚΑΤΑΓΩΓΗ	ΓΕΩΡΓΙΑΝΗ ΥΠΗΚΟΟΤΗΤΑ Ή ΚΑΤΑΓΩΓΗ	ΣΥΡΙΑΚΗ ΥΠΗΚΟΟΤΗΤΑ Ή ΚΑΤΑΓΩΓΗ	ΝΕΟΙ ΜΕΤΑΝΑΣΤΕΣ (0-4 ΧΡΟΝΙΑ)	ΠΑΛΙΟΙ ΜΕΤΑΝΑΣΤΕΣ (5+ ΧΡΟΝΙΑ)
Όχι	86,5	81,9%	81,2%	95,6%	86,3%	84,6%	88,2%
Ναι	13,5	18,1%	18,8%	4,4%	13,7%	15,4%	11,8%

	ΣΥΝΟΛΟ	ΑΝΔΡΕΣ ΝΕΟΙ ΜΕΤΑΝΑΣΤΕΣ (0-4 ΧΡΟΝΙΑ)	ΓΥΝΑΙΚΕΣ ΝΕΕΣ ΜΕΤΑΝΑΣΤΡΙΕΣ (0-4 ΧΡΟΝΙΑ)	ΑΛΛΟ ΝΕΟΙ ΜΕΤΑΝΑΣΤΕΣ (0-4 ΧΡΟΝΙΑ)	ΑΝΔΡΕΣ ΠΑΛΙΟΙ ΜΕΤΑΝΑΣΤΕΣ (5+ ΧΡΟΝΙΑ)	ΓΥΝΑΙΚΕΣ ΠΑΛΙΕΣ ΜΕΤΑΝΑΣΤΡΙΕΣ (5+ ΧΡΟΝΙΑ)
Όχι	86,5	86,4%	81,6%	100%	86%	89,3%
Ναι	13,5	13,6%	18,4%		14%	10,7%

Πίνακας 5.12.δ. Θυμός

	ΣΥΝΟΛΟ	ΑΦΓΑΝΙΚΗ ΥΠΗΚΟΟΤΗΤΑ Ή ΚΑΤΑΓΩΓΗ	ΑΛΒΑΝΙΚΗ ΥΠΗΚΟΟΤΗΤΑ Ή ΚΑΤΑΓΩΓΗ	ΓΕΩΡΓΙΑΝΗ ΥΠΗΚΟΟΤΗΤΑ Ή ΚΑΤΑΓΩΓΗ	ΣΥΡΙΑΚΗ ΥΠΗΚΟΟΤΗΤΑ Ή ΚΑΤΑΓΩΓΗ	ΝΕΟΙ ΜΕΤΑΝΑΣΤΕΣ (0-4 ΧΡΟΝΙΑ)	ΠΑΛΙΟΙ ΜΕΤΑΝΑΣΤΕΣ (5+ ΧΡΟΝΙΑ)
Όχι	92,9	78,4%	99%	99%	92,7%	86,5%	99%
Ναι	7,1	21,6%	1%	1%	7,3%	13,5%	1%

	ΣΥΝΟΛΟ	ΑΝΔΡΕΣ ΝΕΟΙ ΜΕΤΑΝΑΣΤΕΣ (0-4 ΧΡΟΝΙΑ)	ΓΥΝΑΙΚΕΣ ΝΕΕΣ ΜΕΤΑΝΑΣΤΡΙΕΣ (0-4 ΧΡΟΝΙΑ)	ΑΛΛΟ ΝΕΟΙ ΜΕΤΑΝΑΣΤΕΣ (0-4 ΧΡΟΝΙΑ)	ΑΝΔΡΕΣ ΠΑΛΙΟΙ ΜΕΤΑΝΑΣΤΕΣ (5+ ΧΡΟΝΙΑ)	ΓΥΝΑΙΚΕΣ ΠΑΛΙΕΣ ΜΕΤΑΝΑΣΤΡΙΕΣ (5+ ΧΡΟΝΙΑ)
Όχι	92,9	83,9%	90,5%	100%	97,1%	100%
Ναι	7,1	16,1%	9,5%		2,9%	

Πίνακας 5.12.ε. Λύπη

	ΣΥΝΟΛΟ	ΑΦΓΑΝΙΚΗ ΥΠΗΚΟΟΤΗΤΑ Ή ΚΑΤΑΓΩΓΗ	ΑΛΒΑΝΙΚΗ ΥΠΗΚΟΟΤΗΤΑ Ή ΚΑΤΑΓΩΓΗ	ΓΕΩΡΓΙΑΝΗ ΥΠΗΚΟΟΤΗΤΑ Ή ΚΑΤΑΓΩΓΗ	ΣΥΡΙΑΚΗ ΥΠΗΚΟΟΤΗΤΑ Ή ΚΑΤΑΓΩΓΗ	ΝΕΟΙ ΜΕΤΑΝΑΣΤΕΣ (0-4 ΧΡΟΝΙΑ)	ΠΑΛΙΟΙ ΜΕΤΑΝΑΣΤΕΣ (5+ ΧΡΟΝΙΑ)
Όχι	72,4	84,8%	71,3%	67%	68,8%	76,3%	68,5%
Ναι	27,6	15,2%	28,7%	33%	31,2%	23,7%	31,5%

	ΣΥΝΟΛΟ	ΑΝΔΡΕΣ ΝΕΟΙ ΜΕΤΑΝΑΣΤΕΣ (0-4 ΧΡΟΝΙΑ)	ΓΥΝΑΙΚΕΣ ΝΕΕΣ ΜΕΤΑΝΑΣΤΡΙΕΣ (0-4 ΧΡΟΝΙΑ)	ΑΛΛΟ ΝΕΟΙ ΜΕΤΑΝΑΣΤΕΣ (0-4 ΧΡΟΝΙΑ)	ΑΝΔΡΕΣ ΠΑΛΙΟΙ ΜΕΤΑΝΑΣΤΕΣ (5+ ΧΡΟΝΙΑ)	ΓΥΝΑΙΚΕΣ ΠΑΛΙΕΣ ΜΕΤΑΝΑΣΤΡΙΕΣ (5+ ΧΡΟΝΙΑ)
Όχι	72,4	76,7%	75,5%	100%	71,3%	67%
Ναι	27,6	23,3%	24,5%		28,7%	33%

Πίνακας 5.12.στ. Ενοχή

	ΣΥΝΟΛΟ	ΑΦΓΑΝΙΚΗ ΥΠΗΚΟΟΤΗΤΑ Ή ΚΑΤΑΓΩΓΗ	ΑΛΒΑΝΙΚΗ ΥΠΗΚΟΟΤΗΤΑ Ή ΚΑΤΑΓΩΓΗ	ΓΕΩΡΓΙΑΝΗ ΥΠΗΚΟΟΤΗΤΑ Ή ΚΑΤΑΓΩΓΗ	ΣΥΡΙΑΚΗ ΥΠΗΚΟΟΤΗΤΑ Ή ΚΑΤΑΓΩΓΗ	ΝΕΟΙ ΜΕΤΑΝΑΣΤΕΣ (0-4 ΧΡΟΝΙΑ)	ΠΑΛΙΟΙ ΜΕΤΑΝΑΣΤΕΣ (5+ ΧΡΟΝΙΑ)
Όχι	99,1	98,8%	98%	100%	99,5%	99,2%	99%
Ναι	0,9	1,2%	2%		0,5%	0,8%	1%

	ΣΥΝΟΛΟ	ΑΝΔΡΕΣ ΝΕΟΙ ΜΕΤΑΝΑΣΤΕΣ (0-4 ΧΡΟΝΙΑ)	ΓΥΝΑΙΚΕΣ ΝΕΕΣ ΜΕΤΑΝΑΣΤΡΙΕΣ (0-4 ΧΡΟΝΙΑ)	ΑΛΛΟ ΝΕΟΙ ΜΕΤΑΝΑΣΤΕΣ (0-4 ΧΡΟΝΙΑ)	ΑΝΔΡΕΣ ΠΑΛΙΟΙ ΜΕΤΑΝΑΣΤΕΣ (5+ ΧΡΟΝΙΑ)	ΓΥΝΑΙΚΕΣ ΠΑΛΙΕΣ ΜΕΤΑΝΑΣΤΡΙΕΣ (5+ ΧΡΟΝΙΑ)
Όχι	99,1	100%	98%	100%	97,8%	99,6%
Ναι	0,9		2%		2,2%	0,4%

Πίνακας 5.12.ζ. Αλληλεγγύη

	ΣΥΝΟΛΟ	ΑΦΓΑΝΙΚΗ ΥΠΗΚΟΟΤΗΤΑ Ή ΚΑΤΑΓΩΓΗ	ΑΛΒΑΝΙΚΗ ΥΠΗΚΟΟΤΗΤΑ Ή ΚΑΤΑΓΩΓΗ	ΓΕΩΡΓΙΑΝΗ ΥΠΗΚΟΟΤΗΤΑ Ή ΚΑΤΑΓΩΓΗ	ΣΥΡΙΑΚΗ ΥΠΗΚΟΟΤΗΤΑ Ή ΚΑΤΑΓΩΓΗ	ΝΕΟΙ ΜΕΤΑΝΑΣΤΕΣ (0-4 ΧΡΟΝΙΑ)	ΠΑΛΙΟΙ ΜΕΤΑΝΑΣΤΕΣ (5+ ΧΡΟΝΙΑ)
Όχι	42,5	71,9%	21,3%	22,3%	59%	63,8%	21,9%
Ναι	57,5	28,1%	78,7%	77,7%	41%	36,2%	78,1%

	ΣΥΝΟΛΟ	ΑΝΔΡΕΣ ΝΕΟΙ ΜΕΤΑΝΑΣΤΕΣ (0-4 ΧΡΟΝΙΑ)	ΓΥΝΑΙΚΕΣ ΝΕΕΣ ΜΕΤΑΝΑΣΤΡΙΕΣ (0-4 ΧΡΟΝΙΑ)	ΑΛΛΟ ΝΕΟΙ ΜΕΤΑΝΑΣΤΕΣ (0-4 ΧΡΟΝΙΑ)	ΑΝΔΡΕΣ ΠΑΛΙΟΙ ΜΕΤΑΝΑΣΤΕΣ (5+ ΧΡΟΝΙΑ)	ΓΥΝΑΙΚΕΣ ΠΑΛΙΕΣ ΜΕΤΑΝΑΣΤΡΙΕΣ (5+ ΧΡΟΝΙΑ)
Όχι	42,5	62,7%	65,3%	100%	20,6%	22,6%
Ναι	57,5	37,3%	34,7%		79,4%	77,4%

Πίνακας 5.12.η. Αγάπη

	ΣΥΝΟΛΟ	ΑΦΓΑΝΙΚΗ ΥΠΗΚΟΟΤΗΤΑ Ή ΚΑΤΑΓΩΓΗ	ΑΛΒΑΝΙΚΗ ΥΠΗΚΟΟΤΗΤΑ Ή ΚΑΤΑΓΩΓΗ	ΓΕΩΡΓΙΑΝΗ ΥΠΗΚΟΟΤΗΤΑ Ή ΚΑΤΑΓΩΓΗ	ΣΥΡΙΑΚΗ ΥΠΗΚΟΟΤΗΤΑ Ή ΚΑΤΑΓΩΓΗ	ΝΕΟΙ ΜΕΤΑΝΑΣΤΕΣ (0-4 ΧΡΟΝΙΑ)	ΠΑΛΙΟΙ ΜΕΤΑΝΑΣΤΕΣ (5+ ΧΡΟΝΙΑ)
Όχι	81	66,7%	82,2%	86,9%	85,9%	75,8%	86,1%
Ναι	19	33,3%	17,8%	13,1%	14,1%	24,2%	13,9%

	ΣΥΝΟΛΟ	ΑΝΔΡΕΣ ΝΕΟΙ ΜΕΤΑΝΑΣΤΕΣ (0-4 ΧΡΟΝΙΑ)	ΓΥΝΑΙΚΕΣ ΝΕΕΣ ΜΕΤΑΝΑΣΤΡΙΕΣ (0-4 ΧΡΟΝΙΑ)	ΑΛΛΟ ΝΕΟΙ ΜΕΤΑΝΑΣΤΕΣ (0-4 ΧΡΟΝΙΑ)	ΑΝΔΡΕΣ ΠΑΛΙΟΙ ΜΕΤΑΝΑΣΤΕΣ (5+ ΧΡΟΝΙΑ)	ΓΥΝΑΙΚΕΣ ΠΑΛΙΕΣ ΜΕΤΑΝΑΣΤΡΙΕΣ (5+ ΧΡΟΝΙΑ)
Όχι	81	77,1%	73,5%	100%	87,5%	85,4%
Ναι	19	22,9%	26,5%		12,5%	14,6%

Πίνακας 5.12.θ. Ελπίδα

	ΣΥΝΟΛΟ	ΑΦΓΑΝΙΚΗ ΥΠΗΚΟΟΤΗΤΑ Ή ΚΑΤΑΓΩΓΗ	ΑΛΒΑΝΙΚΗ ΥΠΗΚΟΟΤΗΤΑ Ή ΚΑΤΑΓΩΓΗ	ΓΕΩΡΓΙΑΝΗ ΥΠΗΚΟΟΤΗΤΑ Ή ΚΑΤΑΓΩΓΗ	ΣΥΡΙΑΚΗ ΥΠΗΚΟΟΤΗΤΑ Ή ΚΑΤΑΓΩΓΗ	ΝΕΟΙ ΜΕΤΑΝΑΣΤΕΣ (0-4 ΧΡΟΝΙΑ)	ΠΑΛΙΟΙ ΜΕΤΑΝΑΣΤΕΣ (5+ ΧΡΟΝΙΑ)
Όχι	76	60,2%	72,8%	81,1%	87,3%	73,7%	78,6%
Ναι	24	39,8%	27,2%	18,9%	12,7%	26,3%	21,4%

	ΣΥΝΟΛΟ	ΑΝΔΡΕΣ ΝΕΟΙ ΜΕΤΑΝΑΣΤΕΣ (0-4 ΧΡΟΝΙΑ)	ΓΥΝΑΙΚΕΣ ΝΕΕΣ ΜΕΤΑΝΑΣΤΡΙΕΣ (0-4 ΧΡΟΝΙΑ)	ΑΛΛΟ ΝΕΟΙ ΜΕΤΑΝΑΣΤΕΣ (0-4 ΧΡΟΝΙΑ)	ΑΝΔΡΕΣ ΠΑΛΙΟΙ ΜΕΤΑΝΑΣΤΕΣ (5+ ΧΡΟΝΙΑ)	ΓΥΝΑΙΚΕΣ ΠΑΛΙΕΣ ΜΕΤΑΝΑΣΤΡΙΕΣ (5+ ΧΡΟΝΙΑ)
Όχι	76	73,7%	74,1%		78,7%	78,5%
Ναι	24	26,3%	25,9%	100%	21,3%	21,5%

Πίνακας 5.12.ι. Υπερηφάνεια

	ΣΥΝΟΛΟ	ΑΦΓΑΝΙΚΗ ΥΠΗΚΟΟΤΗΤΑ Ή ΚΑΤΑΓΩΓΗ	ΑΛΒΑΝΙΚΗ ΥΠΗΚΟΟΤΗΤΑ Ή ΚΑΤΑΓΩΓΗ	ΓΕΩΡΓΙΑΝΗ ΥΠΗΚΟΟΤΗΤΑ Ή ΚΑΤΑΓΩΓΗ	ΣΥΡΙΑΚΗ ΥΠΗΚΟΟΤΗΤΑ Ή ΚΑΤΑΓΩΓΗ	ΝΕΟΙ ΜΕΤΑΝΑΣΤΕΣ (0-4 ΧΡΟΝΙΑ)	ΠΑΛΙΟΙ ΜΕΤΑΝΑΣΤΕΣ (5+ ΧΡΟΝΙΑ)
Όχι	94,8	91,2%	97%	93,2%	97,1%	94,5%	95%
Ναι	5,2	8,8%	3%	6,8%	2,9%	5,5%	5%

	ΣΥΝΟΛΟ	ΑΝΔΡΕΣ ΝΕΟΙ ΜΕΤΑΝΑΣΤΕΣ (0-4 ΧΡΟΝΙΑ)	ΓΥΝΑΙΚΕΣ ΝΕΕΣ ΜΕΤΑΝΑΣΤΡΙΕΣ (0-4 ΧΡΟΝΙΑ)	ΑΛΛΟ ΝΕΟΙ ΜΕΤΑΝΑΣΤΕΣ (0-4 ΧΡΟΝΙΑ)	ΑΝΔΡΕΣ ΠΑΛΙΟΙ ΜΕΤΑΝΑΣΤΕΣ (5+ ΧΡΟΝΙΑ)	ΓΥΝΑΙΚΕΣ ΠΑΛΙΕΣ ΜΕΤΑΝΑΣΤΡΙΕΣ (5+ ΧΡΟΝΙΑ)
Όχι	94,8	94,5%	95,2%		95,6%	94,6%
Ναι	5,2	5,5%	4,8%	100%	4,4%	5,4%

Πίνακας 5.12.κ. Ευτυχία

	ΣΥΝΟΛΟ	ΑΦΓΑΝΙΚΗ ΥΠΗΚΟΟΤΗΤΑ Ή ΚΑΤΑΓΩΓΗ	ΑΛΒΑΝΙΚΗ ΥΠΗΚΟΟΤΗΤΑ Ή ΚΑΤΑΓΩΓΗ	ΓΕΩΡΓΙΑΝΗ ΥΠΗΚΟΟΤΗΤΑ Ή ΚΑΤΑΓΩΓΗ	ΣΥΡΙΑΚΗ ΥΠΗΚΟΟΤΗΤΑ Ή ΚΑΤΑΓΩΓΗ	ΝΕΟΙ ΜΕΤΑΝΑΣΤΕΣ (0-4 ΧΡΟΝΙΑ)	ΠΑΛΙΟΙ ΜΕΤΑΝΑΣΤΕΣ (5+ ΧΡΟΝΙΑ)
Όχι	92	77,2%	97%	96,1%	95,1%	85,9%	97,7%
Ναι	8	22,8%	3%	3,9%	4,9%	14,1%	2,3%

	ΣΥΝΟΛΟ	ΑΝΔΡΕΣ ΝΕΟΙ ΜΕΤΑΝΑΣΤΕΣ (0-4 ΧΡΟΝΙΑ)	ΓΥΝΑΙΚΕΣ ΝΕΕΣ ΜΕΤΑΝΑΣΤΡΙΕΣ (0-4 ΧΡΟΝΙΑ)	ΑΛΛΟ ΝΕΟΙ ΜΕΤΑΝΑΣΤΕΣ (0-4 ΧΡΟΝΙΑ)	ΑΝΔΡΕΣ ΠΑΛΙΟΙ ΜΕΤΑΝΑΣΤΕΣ (5+ ΧΡΟΝΙΑ)	ΓΥΝΑΙΚΕΣ ΠΑΛΙΕΣ ΜΕΤΑΝΑΣΤΡΙΕΣ (5+ ΧΡΟΝΙΑ)
Όχι	92	87,3%	83,7%	100%	97,8%	97,7%
Ναι	8	12,7%	16,3%		2,2%	2,3%

Πίνακας 5.12.λ. Ευγνωμοσύνη

	ΣΥΝΟΛΟ	ΑΦΓΑΝΙΚΗ ΥΠΗΚΟΟΤΗΤΑ Ή ΚΑΤΑΓΩΓΗ	ΑΛΒΑΝΙΚΗ ΥΠΗΚΟΟΤΗΤΑ Ή ΚΑΤΑΓΩΓΗ	ΓΕΩΡΓΙΑΝΗ ΥΠΗΚΟΟΤΗΤΑ Ή ΚΑΤΑΓΩΓΗ	ΣΥΡΙΑΚΗ ΥΠΗΚΟΟΤΗΤΑ Ή ΚΑΤΑΓΩΓΗ	ΝΕΟΙ ΜΕΤΑΝΑΣΤΕΣ (0-4 ΧΡΟΝΙΑ)	ΠΑΛΙΟΙ ΜΕΤΑΝΑΣΤΕΣ (5+ ΧΡΟΝΙΑ)
Όχι	90,8	81,3%	87,1%	95,1%	98%	90,4%	91,4%
Ναι	9,2	18,7%	12,9%	4,9%	2%	9,6%	8,6%

	ΣΥΝΟΛΟ	ΑΝΔΡΕΣ ΝΕΟΙ ΜΕΤΑΝΑΣΤΕΣ (0-4 ΧΡΟΝΙΑ)	ΓΥΝΑΙΚΕΣ ΝΕΕΣ ΜΕΤΑΝΑΣΤΡΙΕΣ (0-4 ΧΡΟΝΙΑ)	ΑΛΛΟ ΝΕΟΙ ΜΕΤΑΝΑΣΤΕΣ (0-4 ΧΡΟΝΙΑ)	ΑΝΔΡΕΣ ΠΑΛΙΟΙ ΜΕΤΑΝΑΣΤΕΣ (5+ ΧΡΟΝΙΑ)	ΓΥΝΑΙΚΕΣ ΠΑΛΙΕΣ ΜΕΤΑΝΑΣΤΡΙΕΣ (5+ ΧΡΟΝΙΑ)
Όχι	90,8	89,8%	91,2%	100%	89%	92,7%
Ναι	9,2	10,2%	8,8%		11%	7,3%

Πίνακας 5.12.μ. Κανένα από τα παραπάνω (αυθόρμητα)

	ΣΥΝΟΛΟ	ΑΦΓΑΝΙΚΗ ΥΠΗΚΟΟΤΗΤΑ Ή ΚΑΤΑΓΩΓΗ	ΑΛΒΑΝΙΚΗ ΥΠΗΚΟΟΤΗΤΑ Ή ΚΑΤΑΓΩΓΗ	ΓΕΩΡΓΙΑΝΗ ΥΠΗΚΟΟΤΗΤΑ Ή ΚΑΤΑΓΩΓΗ	ΣΥΡΙΑΚΗ ΥΠΗΚΟΟΤΗΤΑ Ή ΚΑΤΑΓΩΓΗ	ΝΕΟΙ ΜΕΤΑΝΑΣΤΕΣ (0-4 ΧΡΟΝΙΑ)	ΠΑΛΙΟΙ ΜΕΤΑΝΑΣΤΕΣ (5+ ΧΡΟΝΙΑ)
Όχι	95,2	88,3%	97%	98,1%	96,1%	93,2%	97,2%
Ναι	4,8	11,7%	3%	1,9%	3,9%	6,8%	2,8%

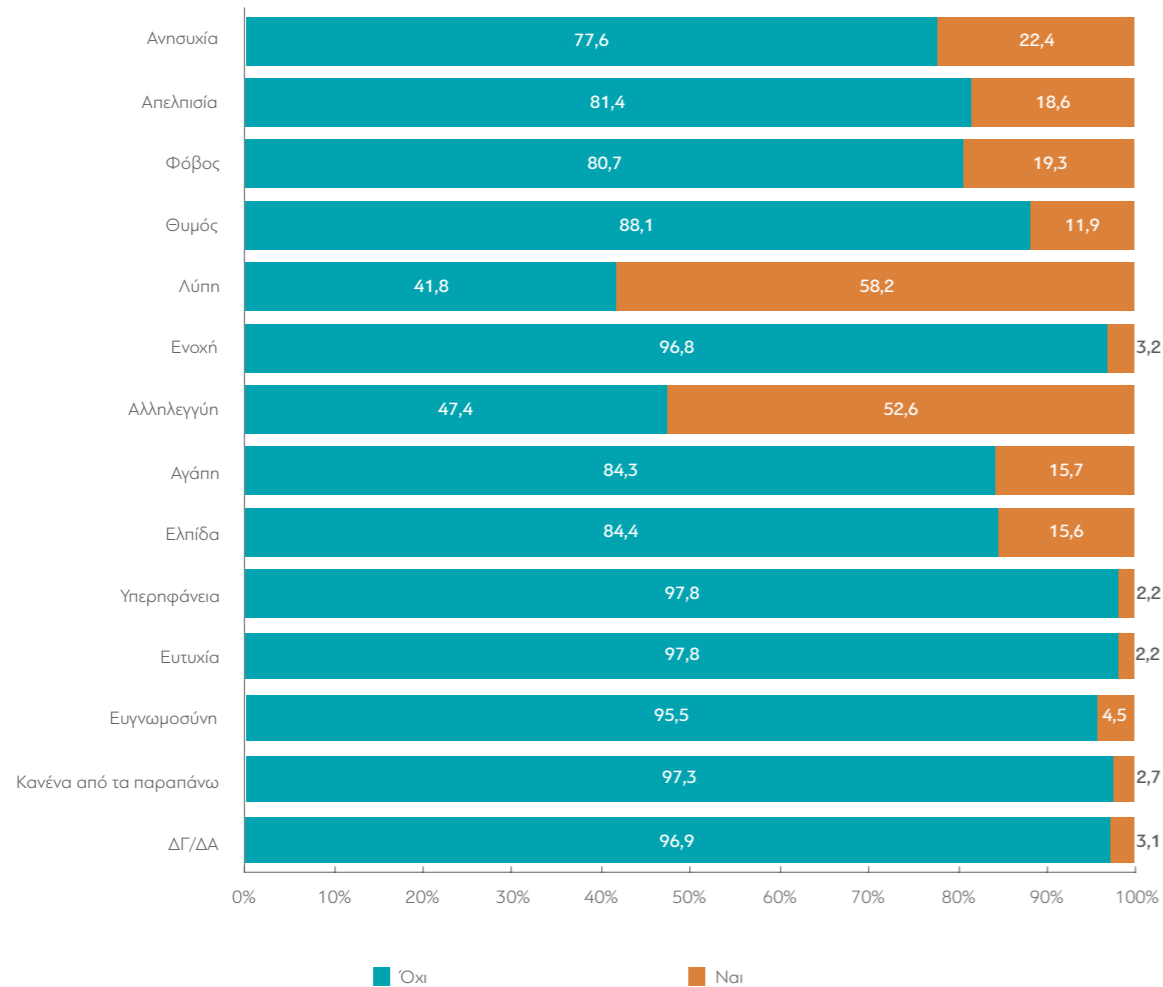
	ΣΥΝΟΛΟ	ΑΝΔΡΕΣ ΝΕΟΙ ΜΕΤΑΝΑΣΤΕΣ (0-4 ΧΡΟΝΙΑ)	ΓΥΝΑΙΚΕΣ ΝΕΕΣ ΜΕΤΑΝΑΣΤΡΙΕΣ (0-4 ΧΡΟΝΙΑ)	ΑΛΛΟ ΝΕΟΙ ΜΕΤΑΝΑΣΤΕΣ (0-4 ΧΡΟΝΙΑ)	ΑΝΔΡΕΣ ΠΑΛΙΟΙ ΜΕΤΑΝΑΣΤΕΣ (5+ ΧΡΟΝΙΑ)	ΓΥΝΑΙΚΕΣ ΠΑΛΙΕΣ ΜΕΤΑΝΑΣΤΡΙΕΣ (5+ ΧΡΟΝΙΑ)
Όχι	95,2	93,6%	92,5%	100%	94,9%	98,5%
Ναι	4,8	6,4%	7,5%		5,1%	1,5%

Πίνακας 5.12.ν. ΔΓ/ΔΑ

	ΣΥΝΟΛΟ	ΑΦΓΑΝΙΚΗ ΥΠΗΚΟΟΤΗΤΑ Ή ΚΑΤΑΓΩΓΗ	ΑΛΒΑΝΙΚΗ ΥΠΗΚΟΟΤΗΤΑ Ή ΚΑΤΑΓΩΓΗ	ΓΕΩΡΓΙΑΝΗ ΥΠΗΚΟΟΤΗΤΑ Ή ΚΑΤΑΓΩΓΗ	ΣΥΡΙΑΚΗ ΥΠΗΚΟΟΤΗΤΑ Ή ΚΑΤΑΓΩΓΗ	ΝΕΟΙ ΜΕΤΑΝΑΣΤΕΣ (0-4 ΧΡΟΝΙΑ)	ΠΑΛΙΟΙ ΜΕΤΑΝΑΣΤΕΣ (5+ ΧΡΟΝΙΑ)
Όχι	93,6	89,5%	98%	99,5%	86,8%	88,5%	98,7%
Ναι	6,4	10,5%	2%	0,5%	13,2%	11,5%	1,3%

	ΣΥΝΟΛΟ	ΑΝΔΡΕΣ ΝΕΟΙ ΜΕΤΑΝΑΣΤΕΣ (0-4 ΧΡΟΝΙΑ)	ΓΥΝΑΙΚΕΣ ΝΕΕΣ ΜΕΤΑΝΑΣΤΡΙΕΣ (0-4 ΧΡΟΝΙΑ)	ΑΛΛΟ ΝΕΟΙ ΜΕΤΑΝΑΣΤΕΣ (0-4 ΧΡΟΝΙΑ)	ΑΝΔΡΕΣ ΠΑΛΙΟΙ ΜΕΤΑΝΑΣΤΕΣ (5+ ΧΡΟΝΙΑ)	ΓΥΝΑΙΚΕΣ ΠΑΛΙΕΣ ΜΕΤΑΝΑΣΤΡΙΕΣ (5+ ΧΡΟΝΙΑ)
Όχι	93,6	89%	87,8%	100%	99,3%	98,5%
Ναι	6,4	11%	12,2%		0,7%	1,5%

5.13. Σκεπτόμενος την τρέχουσα κατάσταση στην Ελλάδα, θα ήθελα να σε ρωτήσω πώς αισθάνεσαι σε σχέση με άλλες ομάδες ανθρώπων. Ποια από τα παρακάτω, αν υπάρχουν, περιγράφουν καλύτερα τα συναισθήματα σου προς πρόσφυγες που εκδιώχθηκαν βίαια από τις χώρες καταγωγής τους;



ΟΙ ΑΠΟΦΕΙΣ ΤΩΝ ΜΕΤΑΝΑΣΤΩΝ ΚΑΙ ΤΩΝ ΠΡΟΣΦΥΓΩΝ
(ΠΑΛΑΙΩΝ ΚΑΙ ΝΕΩΝ) ΠΟΥ ΒΡΙΣΚΟΝΤΑΙ ΣΤΗΝ ΕΛΛΑΔΑ
ΙΑΝΟΥΑΡΙΟΣ 2020

Πίνακας 5.13.α. Ανησυχία

	ΣΥΝΟΛΟ	ΑΦΓΑΝΙΚΗ ΥΠΗΚΟΟΤΗΤΑ Ή ΚΑΤΑΓΩΓΗ	ΑΛΒΑΝΙΚΗ ΥΠΗΚΟΟΤΗΤΑ Ή ΚΑΤΑΓΩΓΗ	ΓΕΩΡΓΙΑΝΗ ΥΠΗΚΟΟΤΗΤΑ Ή ΚΑΤΑΓΩΓΗ	ΣΥΡΙΑΚΗ ΥΠΗΚΟΟΤΗΤΑ Ή ΚΑΤΑΓΩΓΗ	ΝΕΟΙ ΜΕΤΑΝΑΣΤΕΣ (0-4 ΧΡΟΝΙΑ)	ΠΑΛΙΟΙ ΜΕΤΑΝΑΣΤΕΣ (5+ ΧΡΟΝΙΑ)
Όχι	77,6	77,8%	60,9%	92,7%	78,5%	78,4%	76,6%
Ναι	22,4	22,2%	39,1%	7,3%	21,5%	21,6%	23,4%

	ΣΥΝΟΛΟ	ΑΝΔΡΕΣ ΝΕΟΙ ΜΕΤΑΝΑΣΤΕΣ (0-4 ΧΡΟΝΙΑ)	ΓΥΝΑΙΚΕΣ ΝΕΕΣ ΜΕΤΑΝΑΣΤΡΙΕΣ (0-4 ΧΡΟΝΙΑ)	ΑΛΛΟ ΝΕΟΙ ΜΕΤΑΝΑΣΤΕΣ (0-4 ΧΡΟΝΙΑ)	ΑΝΔΡΕΣ ΠΑΛΙΟΙ ΜΕΤΑΝΑΣΤΕΣ (5+ ΧΡΟΝΙΑ)	ΓΥΝΑΙΚΕΣ ΠΑΛΙΕΣ ΜΕΤΑΝΑΣΤΡΙΕΣ (5+ ΧΡΟΝΙΑ)
Όχι	77,6	77,5%	79,6%	100%	71,3%	79,3%
Ναι	22,4	22,5%	20,4%		28,7%	20,7%

Πίνακας 5.13.β. Απελπισία

	ΣΥΝΟΛΟ	ΑΦΓΑΝΙΚΗ ΥΠΗΚΟΟΤΗΤΑ Ή ΚΑΤΑΓΩΓΗ	ΑΛΒΑΝΙΚΗ ΥΠΗΚΟΟΤΗΤΑ Ή ΚΑΤΑΓΩΓΗ	ΓΕΩΡΓΙΑΝΗ ΥΠΗΚΟΟΤΗΤΑ Ή ΚΑΤΑΓΩΓΗ	ΣΥΡΙΑΚΗ ΥΠΗΚΟΟΤΗΤΑ Ή ΚΑΤΑΓΩΓΗ	ΝΕΟΙ ΜΕΤΑΝΑΣΤΕΣ (0-4 ΧΡΟΝΙΑ)	ΠΑΛΙΟΙ ΜΕΤΑΝΑΣΤΕΣ (5+ ΧΡΟΝΙΑ)
Όχι	81,4	63,7%	78,7%	97,1%	82,9%	75%	87,7%
Ναι	18,6	36,3%	21,3%	2,9%	17,1%	25%	12,3%

	ΣΥΝΟΛΟ	ΑΝΔΡΕΣ ΝΕΟΙ ΜΕΤΑΝΑΣΤΕΣ (0-4 ΧΡΟΝΙΑ)	ΓΥΝΑΙΚΕΣ ΝΕΕΣ ΜΕΤΑΝΑΣΤΡΙΕΣ (0-4 ΧΡΟΝΙΑ)	ΑΛΛΟ ΝΕΟΙ ΜΕΤΑΝΑΣΤΕΣ (0-4 ΧΡΟΝΙΑ)	ΑΝΔΡΕΣ ΠΑΛΙΟΙ ΜΕΤΑΝΑΣΤΕΣ (5+ ΧΡΟΝΙΑ)	ΓΥΝΑΙΚΕΣ ΠΑΛΙΕΣ ΜΕΤΑΝΑΣΤΡΙΕΣ (5+ ΧΡΟΝΙΑ)
Όχι	81,4	73,7%	76,9%	100%	82,4%	90,4%
Ναι	18,6	26,3%	23,1%		17,6%	9,6%

Πίνακας 5.13.γ. Φόβος

	ΣΥΝΟΛΟ	ΑΦΓΑΝΙΚΗ ΥΠΗΚΟΟΤΗΤΑ Ή ΚΑΤΑΓΩΓΗ	ΑΛΒΑΝΙΚΗ ΥΠΗΚΟΟΤΗΤΑ Ή ΚΑΤΑΓΩΓΗ	ΓΕΩΡΓΙΑΝΗ ΥΠΗΚΟΟΤΗΤΑ Ή ΚΑΤΑΓΩΓΗ	ΣΥΡΙΑΚΗ ΥΠΗΚΟΟΤΗΤΑ Ή ΚΑΤΑΓΩΓΗ	ΝΕΟΙ ΜΕΤΑΝΑΣΤΕΣ (0-4 ΧΡΟΝΙΑ)	ΠΑΛΙΟΙ ΜΕΤΑΝΑΣΤΕΣ (5+ ΧΡΟΝΙΑ)
Όχι	80,7	63,2%	77,7%	96,1%	82,9%	74,5%	86,9%
Ναι	19,3	36,8%	22,3%	3,9%	17,1%	25,5%	13,1%

	ΣΥΝΟΛΟ	ΑΝΔΡΕΣ ΝΕΟΙ ΜΕΤΑΝΑΣΤΕΣ (0-4 ΧΡΟΝΙΑ)	ΓΥΝΑΙΚΕΣ ΝΕΕΣ ΜΕΤΑΝΑΣΤΡΙΕΣ (0-4 ΧΡΟΝΙΑ)	ΑΛΛΟ ΝΕΟΙ ΜΕΤΑΝΑΣΤΕΣ (0-4 ΧΡΟΝΙΑ)	ΑΝΔΡΕΣ ΠΑΛΙΟΙ ΜΕΤΑΝΑΣΤΕΣ (5+ ΧΡΟΝΙΑ)	ΓΥΝΑΙΚΕΣ ΠΑΛΙΕΣ ΜΕΤΑΝΑΣΤΡΙΕΣ (5+ ΧΡΟΝΙΑ)
Όχι	80,7	75%	73,5%	100%	84,6%	88,1%
Ναι	19,3	25%	26,5%		15,4%	11,9%

Πίνακας 5.13.δ. Θυμός

	ΣΥΝΟΛΟ	ΑΦΓΑΝΙΚΗ ΥΠΗΚΟΟΤΗΤΑ Ή ΚΑΤΑΓΩΓΗ	ΑΛΒΑΝΙΚΗ ΥΠΗΚΟΟΤΗΤΑ Ή ΚΑΤΑΓΩΓΗ	ΓΕΩΡΓΙΑΝΗ ΥΠΗΚΟΟΤΗΤΑ Ή ΚΑΤΑΓΩΓΗ	ΣΥΡΙΑΚΗ ΥΠΗΚΟΟΤΗΤΑ Ή ΚΑΤΑΓΩΓΗ	ΝΕΟΙ ΜΕΤΑΝΑΣΤΕΣ (0-4 ΧΡΟΝΙΑ)	ΠΑΛΙΟΙ ΜΕΤΑΝΑΣΤΕΣ (5+ ΧΡΟΝΙΑ)
Όχι	88,1	76,6%	83,7%	98,1%	92,2%	85,4%	90,7%
Ναι	11,9	23,4%	16,3%	1,9%	7,8%	14,6%	9,3%

	ΣΥΝΟΛΟ	ΑΝΔΡΕΣ ΝΕΟΙ ΜΕΤΑΝΑΣΤΕΣ (0-4 ΧΡΟΝΙΑ)	ΓΥΝΑΙΚΕΣ ΝΕΕΣ ΜΕΤΑΝΑΣΤΡΙΕΣ (0-4 ΧΡΟΝΙΑ)	ΑΛΛΟ ΝΕΟΙ ΜΕΤΑΝΑΣΤΕΣ (0-4 ΧΡΟΝΙΑ)	ΑΝΔΡΕΣ ΠΑΛΙΟΙ ΜΕΤΑΝΑΣΤΕΣ (5+ ΧΡΟΝΙΑ)	ΓΥΝΑΙΚΕΣ ΠΑΛΙΕΣ ΜΕΤΑΝΑΣΤΡΙΕΣ (5+ ΧΡΟΝΙΑ)
Όχι	88,1	83,5%	88,4%	100%	86,8%	92,7%
Ναι	11,9	16,5%	11,6%		13,2%	7,3%

Πίνακας 5.13.ε. Λύπη

	ΣΥΝΟΛΟ	ΑΦΓΑΝΙΚΗ ΥΠΗΚΟΟΤΗΤΑ Ή ΚΑΤΑΓΩΓΗ	ΑΛΒΑΝΙΚΗ ΥΠΗΚΟΟΤΗΤΑ Ή ΚΑΤΑΓΩΓΗ	ΓΕΩΡΓΙΑΝΗ ΥΠΗΚΟΟΤΗΤΑ Ή ΚΑΤΑΓΩΓΗ	ΣΥΡΙΑΚΗ ΥΠΗΚΟΟΤΗΤΑ Ή ΚΑΤΑΓΩΓΗ	ΝΕΟΙ ΜΕΤΑΝΑΣΤΕΣ (0-4 ΧΡΟΝΙΑ)	ΠΑΛΙΟΙ ΜΕΤΑΝΑΣΤΕΣ (5+ ΧΡΟΝΙΑ)
Όχι	41,8	50,9%	33,2%	33,5%	51,2%	52,3%	32%
Ναι	58,2	49,1%	66,8%	66,5%	48,8%	47,7%	68%

	ΣΥΝΟΛΟ	ΑΝΔΡΕΣ ΝΕΟΙ ΜΕΤΑΝΑΣΤΕΣ (0-4 ΧΡΟΝΙΑ)	ΓΥΝΑΙΚΕΣ ΝΕΕΣ ΜΕΤΑΝΑΣΤΡΙΕΣ (0-4 ΧΡΟΝΙΑ)	ΑΛΛΟ ΝΕΟΙ ΜΕΤΑΝΑΣΤΕΣ (0-4 ΧΡΟΝΙΑ)	ΑΝΔΡΕΣ ΠΑΛΙΟΙ ΜΕΤΑΝΑΣΤΕΣ (5+ ΧΡΟΝΙΑ)	ΓΥΝΑΙΚΕΣ ΠΑΛΙΕΣ ΜΕΤΑΝΑΣΤΡΙΕΣ (5+ ΧΡΟΝΙΑ)
Όχι	41,8	54,7%	49%		39%	28,4%
Ναι	58,2	45,3%	51%	100%	61%	71,6%

Πίνακας 5.13.στ. Ενοχή

	ΣΥΝΟΛΟ	ΑΦΓΑΝΙΚΗ ΥΠΗΚΟΟΤΗΤΑ Ή ΚΑΤΑΓΩΓΗ	ΑΛΒΑΝΙΚΗ ΥΠΗΚΟΟΤΗΤΑ Ή ΚΑΤΑΓΩΓΗ	ΓΕΩΡΓΙΑΝΗ ΥΠΗΚΟΟΤΗΤΑ Ή ΚΑΤΑΓΩΓΗ	ΣΥΡΙΑΚΗ ΥΠΗΚΟΟΤΗΤΑ Ή ΚΑΤΑΓΩΓΗ	ΝΕΟΙ ΜΕΤΑΝΑΣΤΕΣ (0-4 ΧΡΟΝΙΑ)	ΠΑΛΙΟΙ ΜΕΤΑΝΑΣΤΕΣ (5+ ΧΡΟΝΙΑ)
Όχι	96,8	93,6%	95%	99%	99%	96,6%	97%
Ναι	3,2	6,4%	5%	1%	1%	3,4%	3%

	ΣΥΝΟΛΟ	ΑΝΔΡΕΣ ΝΕΟΙ ΜΕΤΑΝΑΣΤΕΣ (0-4 ΧΡΟΝΙΑ)	ΓΥΝΑΙΚΕΣ ΝΕΕΣ ΜΕΤΑΝΑΣΤΡΙΕΣ (0-4 ΧΡΟΝΙΑ)	ΑΛΛΟ ΝΕΟΙ ΜΕΤΑΝΑΣΤΕΣ (0-4 ΧΡΟΝΙΑ)	ΑΝΔΡΕΣ ΠΑΛΙΟΙ ΜΕΤΑΝΑΣΤΕΣ (5+ ΧΡΟΝΙΑ)	ΓΥΝΑΙΚΕΣ ΠΑΛΙΕΣ ΜΕΤΑΝΑΣΤΡΙΕΣ (5+ ΧΡΟΝΙΑ)
Όχι	96,8	96,2%	97,3%	100%	95,6%	97,7%
Ναι	3,2	3,8%	2,7%		4,4%	2,3%

Πίνακας 5.13.ζ. Αλληλεγγύη

	ΣΥΝΟΛΟ	ΑΦΓΑΝΙΚΗ ΥΠΗΚΟΟΤΗΤΑ Ή ΚΑΤΑΓΩΓΗ	ΑΛΒΑΝΙΚΗ ΥΠΗΚΟΟΤΗΤΑ Ή ΚΑΤΑΓΩΓΗ	ΓΕΩΡΓΙΑΝΗ ΥΠΗΚΟΟΤΗΤΑ Ή ΚΑΤΑΓΩΓΗ	ΣΥΡΙΑΚΗ ΥΠΗΚΟΟΤΗΤΑ Ή ΚΑΤΑΓΩΓΗ	ΝΕΟΙ ΜΕΤΑΝΑΣΤΕΣ (0-4 ΧΡΟΝΙΑ)	ΠΑΛΙΟΙ ΜΕΤΑΝΑΣΤΕΣ (5+ ΧΡΟΝΙΑ)
Όχι	47,4	69,6%	43,1%	25,7%	55,1%	61,2%	34%
Ναι	52,6	30,4%	56,9%	74,3%	44,9%	38,8%	66%

	ΣΥΝΟΛΟ	ΑΝΔΡΕΣ ΝΕΟΙ ΜΕΤΑΝΑΣΤΕΣ (0-4 ΧΡΟΝΙΑ)	ΓΥΝΑΙΚΕΣ ΝΕΕΣ ΜΕΤΑΝΑΣΤΡΙΕΣ (0-4 ΧΡΟΝΙΑ)	ΑΛΛΟ ΝΕΟΙ ΜΕΤΑΝΑΣΤΕΣ (0-4 ΧΡΟΝΙΑ)	ΑΝΔΡΕΣ ΠΑΛΙΟΙ ΜΕΤΑΝΑΣΤΕΣ (5+ ΧΡΟΝΙΑ)	ΓΥΝΑΙΚΕΣ ΠΑΛΙΕΣ ΜΕΤΑΝΑΣΤΡΙΕΣ (5+ ΧΡΟΝΙΑ)
Όχι	47,4	59,7%	63,3%	100%	36,8%	32,6%
Ναι	52,6	40,3%	36,7%		63,2%	67,4%

Πίνακας 5.13.η. Αγάπη

	ΣΥΝΟΛΟ	ΑΦΓΑΝΙΚΗ ΥΠΗΚΟΟΤΗΤΑ Ή ΚΑΤΑΓΩΓΗ	ΑΛΒΑΝΙΚΗ ΥΠΗΚΟΟΤΗΤΑ Ή ΚΑΤΑΓΩΓΗ	ΓΕΩΡΓΙΑΝΗ ΥΠΗΚΟΟΤΗΤΑ Ή ΚΑΤΑΓΩΓΗ	ΣΥΡΙΑΚΗ ΥΠΗΚΟΟΤΗΤΑ Ή ΚΑΤΑΓΩΓΗ	ΝΕΟΙ ΜΕΤΑΝΑΣΤΕΣ (0-4 ΧΡΟΝΙΑ)	ΠΑΛΙΟΙ ΜΕΤΑΝΑΣΤΕΣ (5+ ΧΡΟΝΙΑ)
Όχι	84,3	67,8%	87,1%	90,3%	89,3%	78,6%	89,9%
Ναι	15,7	32,2%	12,9%	9,7%	10,7%	21,4%	10,1%

	ΣΥΝΟΛΟ	ΑΝΔΡΕΣ ΝΕΟΙ ΜΕΤΑΝΑΣΤΕΣ (0-4 ΧΡΟΝΙΑ)	ΓΥΝΑΙΚΕΣ ΝΕΕΣ ΜΕΤΑΝΑΣΤΡΙΕΣ (0-4 ΧΡΟΝΙΑ)	ΑΛΛΟ ΝΕΟΙ ΜΕΤΑΝΑΣΤΕΣ (0-4 ΧΡΟΝΙΑ)	ΑΝΔΡΕΣ ΠΑΛΙΟΙ ΜΕΤΑΝΑΣΤΕΣ (5+ ΧΡΟΝΙΑ)	ΓΥΝΑΙΚΕΣ ΠΑΛΙΕΣ ΜΕΤΑΝΑΣΤΡΙΕΣ (5+ ΧΡΟΝΙΑ)
Όχι	84,3	82,2%	72,8%	100%	91,9%	88,9%
Ναι	15,7	17,8%	27,2%		8,1%	11,1%

Πίνακας 5.13.θ. Ελπίδα

	ΣΥΝΟΛΟ	ΑΦΓΑΝΙΚΗ ΥΠΗΚΟΟΤΗΤΑ Ή ΚΑΤΑΓΩΓΗ	ΑΛΒΑΝΙΚΗ ΥΠΗΚΟΟΤΗΤΑ Ή ΚΑΤΑΓΩΓΗ	ΓΕΩΡΓΙΑΝΗ ΥΠΗΚΟΟΤΗΤΑ Ή ΚΑΤΑΓΩΓΗ	ΣΥΡΙΑΚΗ ΥΠΗΚΟΟΤΗΤΑ Ή ΚΑΤΑΓΩΓΗ	ΝΕΟΙ ΜΕΤΑΝΑΣΤΕΣ (0-4 ΧΡΟΝΙΑ)	ΠΑΛΙΟΙ ΜΕΤΑΝΑΣΤΕΣ (5+ ΧΡΟΝΙΑ)
Όχι	84,4	74,9%	79,7%	88,3%	93,2%	83,9%	85,1%
Ναι	15,6	25,1%	20,3%	11,7%	6,8%	16,1%	14,9%

	ΣΥΝΟΛΟ	ΑΝΔΡΕΣ ΝΕΟΙ ΜΕΤΑΝΑΣΤΕΣ (0-4 ΧΡΟΝΙΑ)	ΓΥΝΑΙΚΕΣ ΝΕΕΣ ΜΕΤΑΝΑΣΤΡΙΕΣ (0-4 ΧΡΟΝΙΑ)	ΑΛΛΟ ΝΕΟΙ ΜΕΤΑΝΑΣΤΕΣ (0-4 ΧΡΟΝΙΑ)	ΑΝΔΡΕΣ ΠΑΛΙΟΙ ΜΕΤΑΝΑΣΤΕΣ (5+ ΧΡΟΝΙΑ)	ΓΥΝΑΙΚΕΣ ΠΑΛΙΕΣ ΜΕΤΑΝΑΣΤΡΙΕΣ (5+ ΧΡΟΝΙΑ)
Όχι	84,4	84,3%	83%	100%	79,4%	88,1%
Ναι	15,6	15,7%	17%		20,6%	11,9%

Πίνακας 5.13.ι. Υπερηφάνεια

	ΣΥΝΟΛΟ	ΑΦΓΑΝΙΚΗ ΥΠΗΚΟΟΤΗΤΑ Ή ΚΑΤΑΓΩΓΗ	ΑΛΒΑΝΙΚΗ ΥΠΗΚΟΟΤΗΤΑ Ή ΚΑΤΑΓΩΓΗ	ΓΕΩΡΓΙΑΝΗ ΥΠΗΚΟΟΤΗΤΑ Ή ΚΑΤΑΓΩΓΗ	ΣΥΡΙΑΚΗ ΥΠΗΚΟΟΤΗΤΑ Ή ΚΑΤΑΓΩΓΗ	ΝΕΟΙ ΜΕΤΑΝΑΣΤΕΣ (0-4 ΧΡΟΝΙΑ)	ΠΑΛΙΟΙ ΜΕΤΑΝΑΣΤΕΣ (5+ ΧΡΟΝΙΑ)
Όχι	97,8	95,9%	99,5%	95,6%	100%	97,4%	98,2%
Ναι	2,2	4,1%	0,5%	4,4%		2,6%	1,8%

	ΣΥΝΟΛΟ	ΑΝΔΡΕΣ ΝΕΟΙ ΜΕΤΑΝΑΣΤΕΣ (0-4 ΧΡΟΝΙΑ)	ΓΥΝΑΙΚΕΣ ΝΕΕΣ ΜΕΤΑΝΑΣΤΡΙΕΣ (0-4 ΧΡΟΝΙΑ)	ΑΛΛΟ ΝΕΟΙ ΜΕΤΑΝΑΣΤΕΣ (0-4 ΧΡΟΝΙΑ)	ΑΝΔΡΕΣ ΠΑΛΙΟΙ ΜΕΤΑΝΑΣΤΕΣ (5+ ΧΡΟΝΙΑ)	ΓΥΝΑΙΚΕΣ ΠΑΛΙΕΣ ΜΕΤΑΝΑΣΤΡΙΕΣ (5+ ΧΡΟΝΙΑ)
Όχι	97,8	97,5%	97,3%	100%	98,5%	98,1%
Ναι	2,2	2,5%	2,7%		1,5%	1,9%

Πίνακας 5.13.κ. Ευτυχία

	ΣΥΝΟΛΟ	ΑΦΓΑΝΙΚΗ ΥΠΗΚΟΟΤΗΤΑ Ή ΚΑΤΑΓΩΓΗ	ΑΛΒΑΝΙΚΗ ΥΠΗΚΟΟΤΗΤΑ Ή ΚΑΤΑΓΩΓΗ	ΓΕΩΡΓΙΑΝΗ ΥΠΗΚΟΟΤΗΤΑ Ή ΚΑΤΑΓΩΓΗ	ΣΥΡΙΑΚΗ ΥΠΗΚΟΟΤΗΤΑ Ή ΚΑΤΑΓΩΓΗ	ΝΕΟΙ ΜΕΤΑΝΑΣΤΕΣ (0-4 ΧΡΟΝΙΑ)	ΠΑΛΙΟΙ ΜΕΤΑΝΑΣΤΕΣ (5+ ΧΡΟΝΙΑ)
Όχι	97,8	93%	100%	98,1%	99,5%	96,1%	99,5%
Ναι	2,2	7%		1,9%	0,5%	3,9%	0,5%

	ΣΥΝΟΛΟ	ΑΝΔΡΕΣ ΝΕΟΙ ΜΕΤΑΝΑΣΤΕΣ (0-4 ΧΡΟΝΙΑ)	ΓΥΝΑΙΚΕΣ ΝΕΕΣ ΜΕΤΑΝΑΣΤΡΙΕΣ (0-4 ΧΡΟΝΙΑ)	ΑΛΛΟ ΝΕΟΙ ΜΕΤΑΝΑΣΤΕΣ (0-4 ΧΡΟΝΙΑ)	ΑΝΔΡΕΣ ΠΑΛΙΟΙ ΜΕΤΑΝΑΣΤΕΣ (5+ ΧΡΟΝΙΑ)	ΓΥΝΑΙΚΕΣ ΠΑΛΙΕΣ ΜΕΤΑΝΑΣΤΡΙΕΣ (5+ ΧΡΟΝΙΑ)
Όχι	97,8	97%	94,6%	100%	99,3%	99,6%
Ναι	2,2	3%	5,4%		0,7%	0,4%

Πίνακας 5.13.λ. Ευγνωμοσύνη

	ΣΥΝΟΛΟ	ΑΦΓΑΝΙΚΗ ΥΠΗΚΟΟΤΗΤΑ Ή ΚΑΤΑΓΩΓΗ	ΑΛΒΑΝΙΚΗ ΥΠΗΚΟΟΤΗΤΑ Ή ΚΑΤΑΓΩΓΗ	ΓΕΩΡΓΙΑΝΗ ΥΠΗΚΟΟΤΗΤΑ Ή ΚΑΤΑΓΩΓΗ	ΣΥΡΙΑΚΗ ΥΠΗΚΟΟΤΗΤΑ Ή ΚΑΤΑΓΩΓΗ	ΝΕΟΙ ΜΕΤΑΝΑΣΤΕΣ (0-4 ΧΡΟΝΙΑ)	ΠΑΛΙΟΙ ΜΕΤΑΝΑΣΤΕΣ (5+ ΧΡΟΝΙΑ)
Όχι	95,5	90,1%	94,6%	97,6%	99%	94,3%	96,7%
Ναι	4,5	9,9%	5,4%	2,4%	1%	5,7%	3,3%

	ΣΥΝΟΛΟ	ΑΝΔΡΕΣ ΝΕΟΙ ΜΕΤΑΝΑΣΤΕΣ (0-4 ΧΡΟΝΙΑ)	ΓΥΝΑΙΚΕΣ ΝΕΕΣ ΜΕΤΑΝΑΣΤΡΙΕΣ (0-4 ΧΡΟΝΙΑ)	ΑΛΛΟ ΝΕΟΙ ΜΕΤΑΝΑΣΤΕΣ (0-4 ΧΡΟΝΙΑ)	ΑΝΔΡΕΣ ΠΑΛΙΟΙ ΜΕΤΑΝΑΣΤΕΣ (5+ ΧΡΟΝΙΑ)	ΓΥΝΑΙΚΕΣ ΠΑΛΙΕΣ ΜΕΤΑΝΑΣΤΡΙΕΣ (5+ ΧΡΟΝΙΑ)
Όχι	95,5	95,8%	91,8%	100%	95,6%	97,3%
Ναι	4,5	4,2%	8,2%		4,4%	2,7%

Πίνακας 5.13.μ. Κανένα από τα παραπάνω (αυθόρμητα)

	ΣΥΝΟΛΟ	ΑΦΓΑΝΙΚΗ ΥΠΗΚΟΟΤΗΤΑ Ή ΚΑΤΑΓΩΓΗ	ΑΛΒΑΝΙΚΗ ΥΠΗΚΟΟΤΗΤΑ Ή ΚΑΤΑΓΩΓΗ	ΓΕΩΡΓΙΑΝΗ ΥΠΗΚΟΟΤΗΤΑ Ή ΚΑΤΑΓΩΓΗ	ΣΥΡΙΑΚΗ ΥΠΗΚΟΟΤΗΤΑ Ή ΚΑΤΑΓΩΓΗ	ΝΕΟΙ ΜΕΤΑΝΑΣΤΕΣ (0-4 ΧΡΟΝΙΑ)	ΠΑΛΙΟΙ ΜΕΤΑΝΑΣΤΕΣ (5+ ΧΡΟΝΙΑ)
Όχι	97,3	91,8%	99%	99%	98,5%	95,3%	99,2%
Ναι	2,7	8,2%	1%	1%	1,5%	4,7%	0,8%

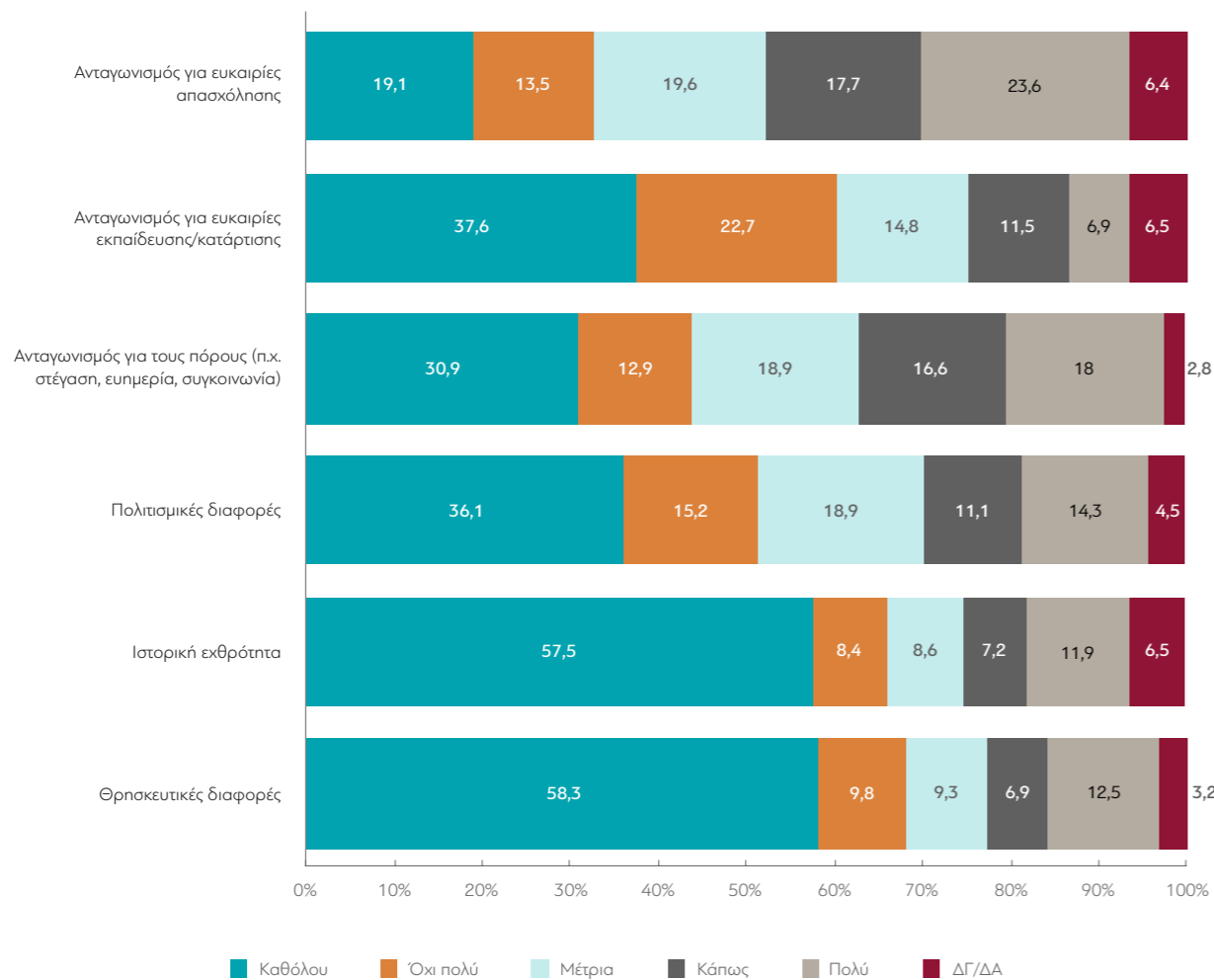
	ΣΥΝΟΛΟ	ΑΝΔΡΕΣ ΝΕΟΙ ΜΕΤΑΝΑΣΤΕΣ (0-4 ΧΡΟΝΙΑ)	ΓΥΝΑΙΚΕΣ ΝΕΕΣ ΜΕΤΑΝΑΣΤΡΙΕΣ (0-4 ΧΡΟΝΙΑ)	ΑΛΛΟ ΝΕΟΙ ΜΕΤΑΝΑΣΤΕΣ (0-4 ΧΡΟΝΙΑ)	ΑΝΔΡΕΣ ΠΑΛΙΟΙ ΜΕΤΑΝΑΣΤΕΣ (5+ ΧΡΟΝΙΑ)	ΓΥΝΑΙΚΕΣ ΠΑΛΙΕΣ ΜΕΤΑΝΑΣΤΡΙΕΣ (5+ ΧΡΟΝΙΑ)
Όχι	97,3	94,9%	95,9%	100%	97,8%	100%
Ναι	2,7	5,1%	4,1%		2,2%	

Πίνακας 5.13.ν. ΔΓ/ΔΑ

	ΣΥΝΟΛΟ	ΑΦΓΑΝΙΚΗ ΥΠΗΚΟΟΤΗΤΑ Ή ΚΑΤΑΓΩΓΗ	ΑΛΒΑΝΙΚΗ ΥΠΗΚΟΟΤΗΤΑ Ή ΚΑΤΑΓΩΓΗ	ΓΕΩΡΓΙΑΝΗ ΥΠΗΚΟΟΤΗΤΑ Ή ΚΑΤΑΓΩΓΗ	ΣΥΡΙΑΚΗ ΥΠΗΚΟΟΤΗΤΑ Ή ΚΑΤΑΓΩΓΗ	ΝΕΟΙ ΜΕΤΑΝΑΣΤΕΣ (0-4 ΧΡΟΝΙΑ)	ΠΑΛΙΟΙ ΜΕΤΑΝΑΣΤΕΣ (5+ ΧΡΟΝΙΑ)
Όχι	96,9	95,9%	99%	99,5%	93,2%	94,5%	99,2%
Ναι	3,1	4,1%	1%	0,5%	6,8%	5,5%	0,8%

	ΣΥΝΟΛΟ	ΑΝΔΡΕΣ ΝΕΟΙ ΜΕΤΑΝΑΣΤΕΣ (0-4 ΧΡΟΝΙΑ)	ΓΥΝΑΙΚΕΣ ΝΕΕΣ ΜΕΤΑΝΑΣΤΡΙΕΣ (0-4 ΧΡΟΝΙΑ)	ΑΛΛΟ ΝΕΟΙ ΜΕΤΑΝΑΣΤΕΣ (0-4 ΧΡΟΝΙΑ)	ΑΝΔΡΕΣ ΠΑΛΙΟΙ ΜΕΤΑΝΑΣΤΕΣ (5+ ΧΡΟΝΙΑ)	ΓΥΝΑΙΚΕΣ ΠΑΛΙΕΣ ΜΕΤΑΝΑΣΤΡΙΕΣ (5+ ΧΡΟΝΙΑ)
Όχι	96,9	94,9%	93,9%	100%	99,3%	99,2%
Ναι	3,1	5,1%	6,1%		0,7%	0,8%

5.14. Πόσο σημαντικό θεωρείς κάθε έναν από τους παρακάτω παράγοντες στο να προκαλεί διχασμό μεταξύ Ελλήνων πολιτών και μεταναστών από τη χώρα καταγωγής σου [Αλβανία, Αφγανιστάν, Συρία, Γεωργία] στην Ελλάδα;



ΟΙ ΑΠΟΦΕΙΣ ΤΩΝ ΜΕΤΑΝΑΣΤΩΝ ΚΑΙ ΤΩΝ ΠΡΟΣΦΥΓΩΝ (ΠΑΛΑΙΩΝ ΚΑΙ ΝΕΩΝ) ΠΟΥ ΒΡΙΣΚΟΝΤΑΙ ΣΤΗΝ ΕΛΛΑΔΑ
ΙΑΝΟΥΑΡΙΟΣ 2020

Πίνακας 5.14.α. Ανταγωνισμός για ευκαιρίες απασχόλησης

	ΣΥΝΟΛΟ	ΑΦΓΑΝΙΚΗ ΥΠΗΚΟΟΤΗΤΑ Ή ΚΑΤΑΓΩΓΗ	ΑΛΒΑΝΙΚΗ ΥΠΗΚΟΟΤΗΤΑ Ή ΚΑΤΑΓΩΓΗ	ΓΕΩΡΓΙΑΝΗ ΥΠΗΚΟΟΤΗΤΑ Ή ΚΑΤΑΓΩΓΗ	ΣΥΡΙΑΚΗ ΥΠΗΚΟΟΤΗΤΑ Ή ΚΑΤΑΓΩΓΗ	ΝΕΟΙ ΜΕΤΑΝΑΣΤΕΣ (0-4 ΧΡΟΝΙΑ)	ΠΑΛΙΟΙ ΜΕΤΑΝΑΣΤΕΣ (5+ ΧΡΟΝΙΑ)
Καθόλου	19,1	6,4%	5,9%	22,3%	39,5%	24%	14,4%
Όχι πολύ	13,5	10,5%	8,9%	22,8%	11,2%	11,5%	15,6%
Μέτρια	19,6	12,9%	28,7%	22,3%	13,7%	13,5%	25,7%
Κάπως	17,7	12,9%	20,3%	23,3%	13,7%	13,3%	22,2%
Πολύ	23,6	48%	36,1%	7,3%	7,3%	25,5%	21,4%
ΔΓ/ΔΑ	6,4	9,4%		1,9%	14,6%	12,2%	0,8%

	ΣΥΝΟΛΟ	ΑΝΔΡΕΣ ΝΕΟΙ ΜΕΤΑΝΑΣΤΕΣ (0-4 ΧΡΟΝΙΑ)	ΓΥΝΑΙΚΕΣ ΝΕΕΣ ΜΕΤΑΝΑΣΤΡΙΕΣ (0-4 ΧΡΟΝΙΑ)	ΑΛΛΟ ΝΕΟΙ ΜΕΤΑΝΑΣΤΕΣ (0-4 ΧΡΟΝΙΑ)	ΑΝΔΡΕΣ ΠΑΛΙΟΙ ΜΕΤΑΝΑΣΤΕΣ (5+ ΧΡΟΝΙΑ)	ΓΥΝΑΙΚΕΣ ΠΑΛΙΕΣ ΜΕΤΑΝΑΣΤΡΙΕΣ (5+ ΧΡΟΝΙΑ)
Καθόλου	19,1	26,7%	19,7%		14%	14,6%
Όχι πολύ	13,5	10,6%	12,2%	100%	9,6%	18,8%
Μέτρια	19,6	11%	17,7%		23,5%	26,8%
Κάπως	17,7	12,3%	15%		25%	20,7%
Πολύ	23,6	25,4%	25,9%		27,2%	18,4%
ΔΓ/ΔΑ	6,4	14%	9,5%		0,7%	0,8%

Πίνακας 5.14.β. Ανταγωνισμός για ευκαιρίες εκπαίδευσης/ κατάρτισης

	ΣΥΝΟΛΟ	ΑΦΓΑΝΙΚΗ ΥΠΗΚΟΟΤΗΤΑ Ή ΚΑΤΑΓΩΓΗ	ΑΛΒΑΝΙΚΗ ΥΠΗΚΟΟΤΗΤΑ Ή ΚΑΤΑΓΩΓΗ	ΓΕΩΡΓΙΑΝΗ ΥΠΗΚΟΟΤΗΤΑ Ή ΚΑΤΑΓΩΓΗ	ΣΥΡΙΑΚΗ ΥΠΗΚΟΟΤΗΤΑ Ή ΚΑΤΑΓΩΓΗ	ΝΕΟΙ ΜΕΤΑΝΑΣΤΕΣ (0-4 ΧΡΟΝΙΑ)	ΠΑΛΙΟΙ ΜΕΤΑΝΑΣΤΕΣ (5+ ΧΡΟΝΙΑ)
Καθόλου	37,6	30,4%	23,8%	40,3%	54,6%	43,5%	32%
Όχι πολύ	22,7	34,5%	18,3%	28,2%	11,7%	22,4%	22,9%
Μέτρια	14,8	9,9%	27,2%	13,1%	8,3%	8,9%	20,4%
Κάπως	11,5	5,3%	13,4%	16%	10,2%	8,3%	14,6%
Πολύ	6,9	5,3%	17,3%	2,4%	2,4%	3,6%	10,1%
ΔΓ/ΔΑ	6,5	14,6%			12,7%	13,3%	

	ΣΥΝΟΛΟ	ΑΝΔΡΕΣ ΝΕΟΙ ΜΕΤΑΝΑΣΤΕΣ (0-4 ΧΡΟΝΙΑ)	ΓΥΝΑΙΚΕΣ ΝΕΕΣ ΜΕΤΑΝΑΣΤΡΙΕΣ (0-4 ΧΡΟΝΙΑ)	ΑΛΛΟ ΝΕΟΙ ΜΕΤΑΝΑΣΤΕΣ (0-4 ΧΡΟΝΙΑ)	ΑΝΔΡΕΣ ΠΑΛΙΟΙ ΜΕΤΑΝΑΣΤΕΣ (5+ ΧΡΟΝΙΑ)	ΓΥΝΑΙΚΕΣ ΠΑΛΙΕΣ ΜΕΤΑΝΑΣΤΡΙΕΣ (5+ ΧΡΟΝΙΑ)
Καθόλου	37,6	45,3%	40,8%		37,5%	29,1%
Όχι πολύ	22,7	22,5%	21,8%	100%	19,1%	24,9%
Μέτρια	14,8	7,2%	11,6%		23,5%	18,8%
Κάπως	11,5	8,1%	8,8%		10,3%	16,9%
Πολύ	6,9	3,8%	3,4%		9,6%	10,3%
ΔΓ/ΔΑ	6,5	13,1%	13,6%			

Πίνακας 5.14.γ. Ανταγωνισμός για τους πόρους (π.χ. στέγαση, ευημερία, συγκοινωνία)

	ΣΥΝΟΛΟ	ΑΦΓΑΝΙΚΗ ΥΠΗΚΟΟΤΗΤΑ Ή ΚΑΤΑΓΩΓΗ	ΑΛΒΑΝΙΚΗ ΥΠΗΚΟΟΤΗΤΑ Ή ΚΑΤΑΓΩΓΗ	ΓΕΩΡΓΙΑΝΗ ΥΠΗΚΟΟΤΗΤΑ Ή ΚΑΤΑΓΩΓΗ	ΣΥΡΙΑΚΗ ΥΠΗΚΟΟΤΗΤΑ Ή ΚΑΤΑΓΩΓΗ	ΝΕΟΙ ΜΕΤΑΝΑΣΤΕΣ (0-4 ΧΡΟΝΙΑ)	ΠΑΛΙΟΙ ΜΕΤΑΝΑΣΤΕΣ (5+ ΧΡΟΝΙΑ)
Καθόλου	30,9	1,8%	20,3%	54,4%	42%	24,5%	37%
Όχι πολύ	12,9	4,1%	19,8%	11,7%	14,6%	10,2%	15,4%
Μέτρια	18,9	15,2%	26,2%	17,5%	16,1%	15,4%	22,2%
Κάπως	16,6	22,8%	18,3%	13,1%	13,2%	17,4%	15,9%
Πολύ	18	49,7%	15,3%	3,4%	8,8%	26,8%	9,6%
ΔΓ/ΔΑ	2,8	6,4%			5,4%	5,7%	

	ΣΥΝΟΛΟ	ΑΝΔΡΕΣ ΝΕΟΙ ΜΕΤΑΝΑΣΤΕΣ (0-4 ΧΡΟΝΙΑ)	ΓΥΝΑΙΚΕΣ ΝΕΕΣ ΜΕΤΑΝΑΣΤΡΙΕΣ (0-4 ΧΡΟΝΙΑ)	ΑΛΛΟ ΝΕΟΙ ΜΕΤΑΝΑΣΤΕΣ (0-4 ΧΡΟΝΙΑ)	ΑΝΔΡΕΣ ΠΑΛΙΟΙ ΜΕΤΑΝΑΣΤΕΣ (5+ ΧΡΟΝΙΑ)	ΓΥΝΑΙΚΕΣ ΠΑΛΙΕΣ ΜΕΤΑΝΑΣΤΡΙΕΣ (5+ ΧΡΟΝΙΑ)
Καθόλου	30,9	28%	19%		28,7%	41,4%
Όχι πολύ	12,9	10,2%	10,2%		17,6%	14,2%
Μέτρια	18,9	14,4%	17%		26,5%	19,9%
Κάπως	16,6	16,1%	19%	100%	16,2%	15,7%
Πολύ	18	26,7%	27,2%		11%	8,8%
ΔΓ/ΔΑ	2,8	4,7%	7,5%			

Πίνακας 5.14.δ. Πολιτισμικές διαφορές

	ΣΥΝΟΛΟ	ΑΦΓΑΝΙΚΗ ΥΠΗΚΟΟΤΗΤΑ Ή ΚΑΤΑΓΩΓΗ	ΑΛΒΑΝΙΚΗ ΥΠΗΚΟΟΤΗΤΑ Ή ΚΑΤΑΓΩΓΗ	ΓΕΩΡΓΙΑΝΗ ΥΠΗΚΟΟΤΗΤΑ Ή ΚΑΤΑΓΩΓΗ	ΣΥΡΙΑΚΗ ΥΠΗΚΟΟΤΗΤΑ Ή ΚΑΤΑΓΩΓΗ	ΝΕΟΙ ΜΕΤΑΝΑΣΤΕΣ (0-4 ΧΡΟΝΙΑ)	ΠΑΛΙΟΙ ΜΕΤΑΝΑΣΤΕΣ (5+ ΧΡΟΝΙΑ)
Καθόλου	36,1	4,1%	30,7%	37,9%	66,3%	39,3%	33,2%
Όχι πολύ	15,2	10,5%	16,8%	19,9%	12,7%	11,7%	18,4%
Μέτρια	18,9	19,3%	31,2%	21,4%	3,9%	10,7%	26,7%
Κάπως	11,1	11,1%	12,4%	14,6%	6,3%	8,3%	13,6%
Πολύ	14,3	42,7%	8,4%	5,8%	4,9%	21,4%	7,6%
ΔΓ/ΔΑ	4,5	12,3%	0,5%	0,5%	5,9%	8,6%	0,5%

	ΣΥΝΟΛΟ	ΑΝΔΡΕΣ ΝΕΟΙ ΜΕΤΑΝΑΣΤΕΣ (0-4 ΧΡΟΝΙΑ)	ΓΥΝΑΙΚΕΣ ΝΕΕΣ ΜΕΤΑΝΑΣΤΡΙΕΣ (0-4 ΧΡΟΝΙΑ)	ΑΛΛΟ ΝΕΟΙ ΜΕΤΑΝΑΣΤΕΣ (0-4 ΧΡΟΝΙΑ)	ΑΝΔΡΕΣ ΠΑΛΙΟΙ ΜΕΤΑΝΑΣΤΕΣ (5+ ΧΡΟΝΙΑ)	ΓΥΝΑΙΚΕΣ ΠΑΛΙΕΣ ΜΕΤΑΝΑΣΤΡΙΕΣ (5+ ΧΡΟΝΙΑ)
Καθόλου	36,1	44,9%	30,6%		37,5%	31%
Όχι πολύ	15,2	8,9%	15,6%	100%	14,7%	20,3%
Μέτρια	18,9	9,7%	12,2%		31,6%	24,1%
Κάπως	11,1	8,9%	7,5%		10,3%	15,3%
Πολύ	14,3	22%	20,4%		5,9%	8,4%
ΔΓ/ΔΑ	4,5	5,5%	13,6%			0,8%

ΟΙ ΑΠΟΦΕΙΣ ΤΩΝ ΜΕΤΑΝΑΣΤΩΝ ΚΑΙ ΤΩΝ ΠΡΟΣΦΥΓΩΝ
(ΠΑΛΑΙΩΝ ΚΑΙ ΝΕΩΝ) ΠΟΥ ΒΡΙΣΚΟΝΤΑΙ ΣΤΗΝ ΕΛΛΑΔΑ
ΙΑΝΟΥΑΡΙΟΣ 2020

Πίνακας 5.14.ε. Ιστορική εκθρόνιση

	ΣΥΝΟΛΟ	ΑΦΓΑΝΙΚΗ ΥΠΗΚΟΟΤΗΤΑ Ή ΚΑΤΑΓΩΓΗ	ΑΛΒΑΝΙΚΗ ΥΠΗΚΟΟΤΗΤΑ Ή ΚΑΤΑΓΩΓΗ	ΓΕΩΡΓΙΑΝΗ ΥΠΗΚΟΟΤΗΤΑ Ή ΚΑΤΑΓΩΓΗ	ΣΥΡΙΑΚΗ ΥΠΗΚΟΟΤΗΤΑ Ή ΚΑΤΑΓΩΓΗ	ΝΕΟΙ ΜΕΤΑΝΑΣΤΕΣ (0-4 ΧΡΟΝΙΑ)	ΠΑΛΙΟΙ ΜΕΤΑΝΑΣΤΕΣ (5+ ΧΡΟΝΙΑ)
Καθόλου	57,5	12,3%	21,3%	94,6%	93,7%	57,6%	57,6%
Όχι πολύ	8,4	17%	14,4%	2,9%	1%	8,1%	8,8%
Μέτρια	8,6	12,3%	21,8%		1%	6,3%	10,6%
Κάπως	7,2	14,6%	12,9%	2%	0,5%	6,8%	7,3%
Πολύ	11,9	19,3%	29,2%	0,5%		8,3%	15,4%
ΔΓ/ΔΑ	6,5	24,6%	0,5%		3,9%	13%	0,3%

	ΣΥΝΟΛΟ	ΑΝΔΡΕΣ ΝΕΟΙ ΜΕΤΑΝΑΣΤΕΣ (0-4 ΧΡΟΝΙΑ)	ΓΥΝΑΙΚΕΣ ΝΕΕΣ ΜΕΤΑΝΑΣΤΡΙΕΣ (0-4 ΧΡΟΝΙΑ)	ΑΛΛΟ ΝΕΟΙ ΜΕΤΑΝΑΣΤΕΣ (0-4 ΧΡΟΝΙΑ)	ΑΝΔΡΕΣ ΠΑΛΙΟΙ ΜΕΤΑΝΑΣΤΕΣ (5+ ΧΡΟΝΙΑ)	ΓΥΝΑΙΚΕΣ ΠΑΛΙΕΣ ΜΕΤΑΝΑΣΤΡΙΕΣ (5+ ΧΡΟΝΙΑ)
Καθόλου	57,5	61,4%	51%	100%	44,1%	64,6%
Όχι πολύ	8,4	6,8%	10,2%		11,8%	7,3%
Μέτρια	8,6	6,4%	6,1%		15,4%	8,1%
Κάπως	7,2	8,5%	4,1%		9,6%	6,2%
Πολύ	11,9	6,8%	10,9%		18,4%	13,8%
ΔΓ/ΔΑ	6,5	10,2%	17,7%		0,7%	

Πίνακας 5.14.στ. Θρησκευτικές διαφορές

	ΣΥΝΟΛΟ	ΑΦΓΑΝΙΚΗ ΥΠΗΚΟΟΤΗΤΑ Ή ΚΑΤΑΓΩΓΗ	ΑΛΒΑΝΙΚΗ ΥΠΗΚΟΟΤΗΤΑ Ή ΚΑΤΑΓΩΓΗ	ΓΕΩΡΓΙΑΝΗ ΥΠΗΚΟΟΤΗΤΑ Ή ΚΑΤΑΓΩΓΗ	ΣΥΡΙΑΚΗ ΥΠΗΚΟΟΤΗΤΑ Ή ΚΑΤΑΓΩΓΗ	ΝΕΟΙ ΜΕΤΑΝΑΣΤΕΣ (0-4 ΧΡΟΝΙΑ)	ΠΑΛΙΟΙ ΜΕΤΑΝΑΣΤΕΣ (5+ ΧΡΟΝΙΑ)
Καθόλου	58,3	5,3%	39,1%	91,3%	88,3%	52,1%	64,7%
Όχι πολύ	9,8	8,8%	21,8%	4,9%	3,9%	6%	13,6%
Μέτρια	9,3	17,5%	18,3%	1,9%	1%	8,3%	9,8%
Κάπως	6,9	15,2%	9,9%	1,9%	2%	7,8%	5,8%
Πολύ	12,5	41,5%	10,9%		2,4%	19,5%	5,8%
ΔΓ/ΔΑ	3,2	11,7%			2,4%	6,3%	0,3%

	ΣΥΝΟΛΟ	ΑΝΔΡΕΣ ΝΕΟΙ ΜΕΤΑΝΑΣΤΕΣ (0-4 ΧΡΟΝΙΑ)	ΓΥΝΑΙΚΕΣ ΝΕΕΣ ΜΕΤΑΝΑΣΤΡΙΕΣ (0-4 ΧΡΟΝΙΑ)	ΑΛΛΟ ΝΕΟΙ ΜΕΤΑΝΑΣΤΕΣ (0-4 ΧΡΟΝΙΑ)	ΑΝΔΡΕΣ ΠΑΛΙΟΙ ΜΕΤΑΝΑΣΤΕΣ (5+ ΧΡΟΝΙΑ)	ΓΥΝΑΙΚΕΣ ΠΑΛΙΕΣ ΜΕΤΑΝΑΣΤΡΙΕΣ (5+ ΧΡΟΝΙΑ)
Καθόλου	58,3	57,2%	43,5%	100%	54,4%	70,1%
Όχι πολύ	9,8	5,1%	7,5%		19,1%	10,7%
Μέτρια	9,3	8,5%	8,2%		13,2%	8%
Κάπως	6,9	6,8%	9,5%		8,1%	4,6%
Πολύ	12,5	19,9%	19%		4,4%	6,5%
ΔΓ/ΔΑ	3,2	2,5%	12,2%		0,7%	

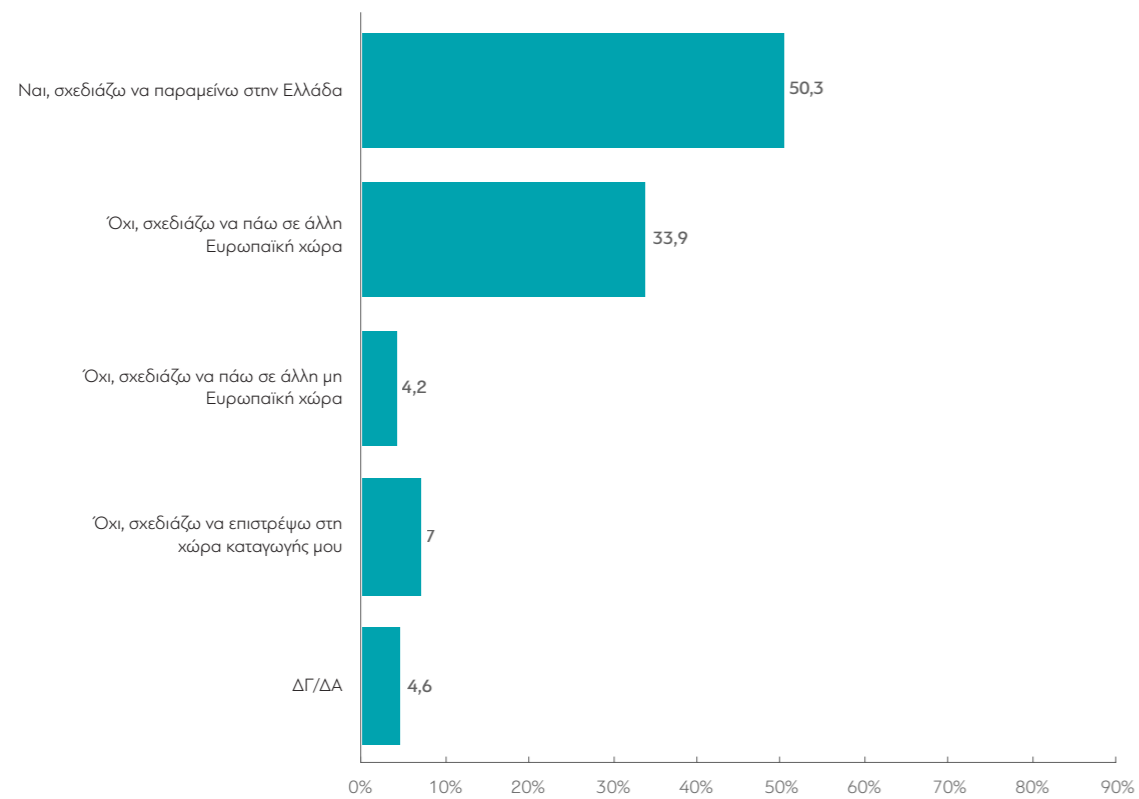
Οι Απόψεις των Μεταναστών και των
Προσφύγων (Παλαιών και Νέων) που
Βρίσκονται στην Ελλάδα

ΙΑΝΟΥΑΡΙΟΣ 2020

Προσδοκία για το
μέλλον



6.1. Τώρα, στην τρέχουσα κατάσταση σου, σκοπεύεις να παραμείνεις στην Ελλάδα; Εάν όχι, που σκοπεύεις να πας;

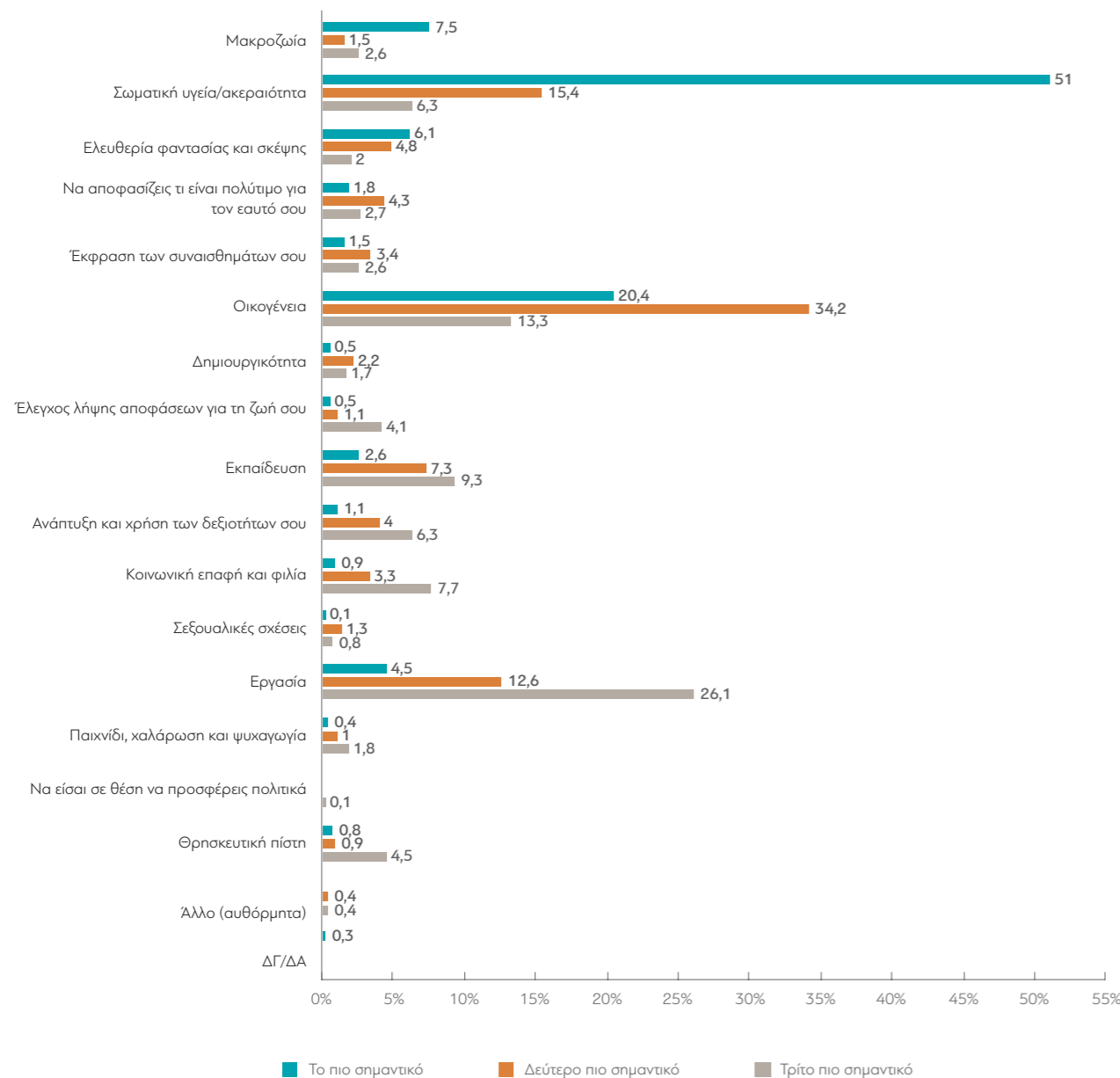


Πίνακας 6.1. Τώρα, στην τρέχουσα κατάσταση σου, σκοπεύεις να παραμείνεις στην Ελλάδα; Εάν όχι, που σκοπεύεις να πας;

	ΣΥΝΟΛΟ	ΑΦΓΑΝΙΚΗ ΥΠΗΚΟΟΤΗΤΑ Ή ΚΑΤΑΓΩΓΗ	ΑΛΒΑΝΙΚΗ ΥΠΗΚΟΟΤΗΤΑ Ή ΚΑΤΑΓΩΓΗ	ΓΕΩΡΓΙΑΝΗ ΥΠΗΚΟΟΤΗΤΑ Ή ΚΑΤΑΓΩΓΗ	ΣΥΡΙΑΚΗ ΥΠΗΚΟΟΤΗΤΑ Ή ΚΑΤΑΓΩΓΗ	ΝΕΟΙ ΜΕΤΑΝΑΣΤΕΣ (0-4 ΧΡΟΝΙΑ)	ΠΑΛΙΟΙ ΜΕΤΑΝΑΣΤΕΣ (5+ ΧΡΟΝΙΑ)
Ναι, σχεδιάζω να παραμείνω στην Ελλάδα	50,3	28,1%	70,8%	74,3%	24,4%	28,1%	71,8%
Όχι, σχεδιάζω να πάω σε άλλη Ευρωπαϊκή χώρα	33,9	57,9%	13,9%	2,4%	65,4%	60,2%	8,3%
Όχι, σχεδιάζω να πάω σε άλλη μη Ευρωπαϊκή χώρα	4,2	6,4%	5,9%	1,9%	2,9%	4,2%	4,3%
Όχι, σχεδιάζω να επιστρέψω στη χώρα καταγωγής μου	7		4%	20,9%	2%	1,3%	12,6%
ΔΓ/ΔΑ	4,6	7,6%	5,4%	0,5%	5,4%	6,3%	3%

	ΣΥΝΟΛΟ	ΑΝΔΡΕΣ ΝΕΟΙ ΜΕΤΑΝΑΣΤΕΣ (0-4 ΧΡΟΝΙΑ)	ΓΥΝΑΙΚΕΣ ΝΕΕΣ ΜΕΤΑΝΑΣΤΡΙΕΣ (0-4 ΧΡΟΝΙΑ)	ΑΛΛΟ ΝΕΟΙ ΜΕΤΑΝΑΣΤΕΣ (0-4 ΧΡΟΝΙΑ)	ΑΝΔΡΕΣ ΠΑΛΙΟΙ ΜΕΤΑΝΑΣΤΕΣ (5+ ΧΡΟΝΙΑ)	ΓΥΝΑΙΚΕΣ ΠΑΛΙΕΣ ΜΕΤΑΝΑΣΤΡΙΕΣ (5+ ΧΡΟΝΙΑ)
Ναι, σχεδιάζω να παραμείνω στην Ελλάδα	50,3	30,1%	24,5%	100%	73,5%	70,9%
Όχι, σχεδιάζω να πάω σε άλλη Ευρωπαϊκή χώρα	33,9	60,2%	60,5%		11%	6,9%
Όχι, σχεδιάζω να πάω σε άλλη μη Ευρωπαϊκή χώρα	4,2	4,2%	4,1%		5,9%	3,4%
Όχι, σχεδιάζω να επιστρέψω στη χώρα καταγωγής μου	7	0,8%	2%		5,1%	16,5%
ΔΓ/ΔΑ	4,6	4,7%	8,8%		4,4%	2,3%

6.2. Από τη παρακάτω λίστα, θα μπορούσες να διαλέξεις τα 3 πράγματα που νομίζεις ότι είναι τα πιο σημαντικά συστατικά μιας καλής ζωής;



ΟΙ ΑΠΟΦΕΙΣ ΤΩΝ ΜΕΤΑΝΑΣΤΩΝ ΚΑΙ ΤΩΝ ΠΡΟΣΦΥΓΩΝ
(ΠΑΛΙΩΝ ΚΑΙ ΝΕΩΝ) ΠΟΥ ΒΡΙΣΚΟΝΤΑΙ ΣΤΗΝ ΕΛΛΑΔΑ
ΙΑΝΟΥΑΡΙΟΣ 2020

Πίνακας 6.2.α. Μακροζωία

	ΣΥΝΟΛΟ	ΑΦΓΑΝΙΚΗ ΥΠΗΚΟΟΤΗΤΑ Ή ΚΑΤΑΓΩΓΗ	ΑΛΒΑΝΙΚΗ ΥΠΗΚΟΟΤΗΤΑ Ή ΚΑΤΑΓΩΓΗ	ΓΕΩΡΓΙΑΝΗ ΥΠΗΚΟΟΤΗΤΑ Ή ΚΑΤΑΓΩΓΗ	ΣΥΡΙΑΚΗ ΥΠΗΚΟΟΤΗΤΑ Ή ΚΑΤΑΓΩΓΗ	ΝΕΟΙ ΜΕΤΑΝΑΣΤΕΣ (0-4 ΧΡΟΝΙΑ)	ΠΑΛΙΟΙ ΜΕΤΑΝΑΣΤΕΣ (5+ ΧΡΟΝΙΑ)
Το πιο σημαντικό	7,5	1,8%	10,4%	17%		1,8%	13,1%
Δεύτερο πιο σημαντικό	1,5		2%	3,9%		0,8%	2,3%
Τρίτο πιο σημαντικό	2,6	1,2%	3%	5,3%	0,5%	0,8%	4,3%

	ΣΥΝΟΛΟ	ΑΝΔΡΕΣ ΝΕΟΙ ΜΕΤΑΝΑΣΤΕΣ (0-4 ΧΡΟΝΙΑ)	ΓΥΝΑΙΚΕΣ ΝΕΕΣ ΜΕΤΑΝΑΣΤΡΙΕΣ (0-4 ΧΡΟΝΙΑ)	ΑΛΛΟ ΝΕΟΙ ΜΕΤΑΝΑΣΤΕΣ (0-4 ΧΡΟΝΙΑ)	ΑΝΔΡΕΣ ΠΑΛΙΟΙ ΜΕΤΑΝΑΣΤΕΣ (5+ ΧΡΟΝΙΑ)	ΓΥΝΑΙΚΕΣ ΠΑΛΙΕΣ ΜΕΤΑΝΑΣΤΡΙΕΣ (5+ ΧΡΟΝΙΑ)
Το πιο σημαντικό	7,5	0,8%	3,4%		13,2%	13%
Δεύτερο πιο σημαντικό	1,5	0,4%	1,4%		1,5%	2,7%
Τρίτο πιο σημαντικό	2,6	0,4%	1,4%		5,1%	3,8%

Πίνακας 6.2.β. Σωματική υγεία/ ακεραιότητα

	ΣΥΝΟΛΟ	ΑΦΓΑΝΙΚΗ ΥΠΗΚΟΟΤΗΤΑ Ή ΚΑΤΑΓΩΓΗ	ΑΛΒΑΝΙΚΗ ΥΠΗΚΟΟΤΗΤΑ Ή ΚΑΤΑΓΩΓΗ	ΓΕΩΡΓΙΑΝΗ ΥΠΗΚΟΟΤΗΤΑ Ή ΚΑΤΑΓΩΓΗ	ΣΥΡΙΑΚΗ ΥΠΗΚΟΟΤΗΤΑ Ή ΚΑΤΑΓΩΓΗ	ΝΕΟΙ ΜΕΤΑΝΑΣΤΕΣ (0-4 ΧΡΟΝΙΑ)	ΠΑΛΙΟΙ ΜΕΤΑΝΑΣΤΕΣ (5+ ΧΡΟΝΙΑ)
Το πιο σημαντικό	51	30,4%	48%	60,7%	61,5%	47,9%	54,4%
Δεύτερο πιο σημαντικό	15,4	9,9%	18,3%	25,2%	7,3%	9,6%	20,9%
Τρίτο πιο σημαντικό	6,3	7%	8,4%	2,9%	6,8%	6,5%	6%

	ΣΥΝΟΛΟ	ΑΝΔΡΕΣ ΝΕΟΙ ΜΕΤΑΝΑΣΤΕΣ (0-4 ΧΡΟΝΙΑ)	ΓΥΝΑΙΚΕΣ ΝΕΕΣ ΜΕΤΑΝΑΣΤΡΙΕΣ (0-4 ΧΡΟΝΙΑ)	ΑΛΛΟ ΝΕΟΙ ΜΕΤΑΝΑΣΤΕΣ (0-4 ΧΡΟΝΙΑ)	ΑΝΔΡΕΣ ΠΑΛΙΟΙ ΜΕΤΑΝΑΣΤΕΣ (5+ ΧΡΟΝΙΑ)	ΓΥΝΑΙΚΕΣ ΠΑΛΙΕΣ ΜΕΤΑΝΑΣΤΡΙΕΣ (5+ ΧΡΟΝΙΑ)
Το πιο σημαντικό	51	46,6%	50,3%		47,1%	58,2%
Δεύτερο πιο σημαντικό	15,4	10,2%	8,8%		21,3%	20,7%
Τρίτο πιο σημαντικό	6,3	7,6%	4,8%		8,1%	5%

Πίνακας 6.2.γ. Ελευθερία φαντασίας και σκέψης

	ΣΥΝΟΛΟ	ΑΦΓΑΝΙΚΗ ΥΠΗΚΟΟΤΗΤΑ Ή ΚΑΤΑΓΩΓΗ	ΑΛΒΑΝΙΚΗ ΥΠΗΚΟΟΤΗΤΑ Ή ΚΑΤΑΓΩΓΗ	ΓΕΩΡΓΙΑΝΗ ΥΠΗΚΟΟΤΗΤΑ Ή ΚΑΤΑΓΩΓΗ	ΣΥΡΙΑΚΗ ΥΠΗΚΟΟΤΗΤΑ Ή ΚΑΤΑΓΩΓΗ	ΝΕΟΙ ΜΕΤΑΝΑΣΤΕΣ (0-4 ΧΡΟΝΙΑ)	ΠΑΛΙΟΙ ΜΕΤΑΝΑΣΤΕΣ (5+ ΧΡΟΝΙΑ)
Το πιο σημαντικό	6,1	9,4%	5,4%	1,5%	8,8%	8,9%	3,5%
Δεύτερο πιο σημαντικό	4,8	5,3%	5,9%	1,5%	6,8%	6%	3,8%
Τρίτο πιο σημαντικό	2	2,9%	2,5%	1,9%	1%	1,8%	2,3%

	ΣΥΝΟΛΟ	ΑΝΔΡΕΣ ΝΕΟΙ ΜΕΤΑΝΑΣΤΕΣ (0-4 ΧΡΟΝΙΑ)	ΓΥΝΑΙΚΕΣ ΝΕΕΣ ΜΕΤΑΝΑΣΤΡΙΕΣ (0-4 ΧΡΟΝΙΑ)	ΑΛΛΟ ΝΕΟΙ ΜΕΤΑΝΑΣΤΕΣ (0-4 ΧΡΟΝΙΑ)	ΑΝΔΡΕΣ ΠΑΛΙΟΙ ΜΕΤΑΝΑΣΤΕΣ (5+ ΧΡΟΝΙΑ)	ΓΥΝΑΙΚΕΣ ΠΑΛΙΕΣ ΜΕΤΑΝΑΣΤΡΙΕΣ (5+ ΧΡΟΝΙΑ)
Το πιο σημαντικό	6,1	9,3%	8,2%		3,7%	3,4%
Δεύτερο πιο σημαντικό	4,8	8,9%	1,4%		3,7%	3,8%
Τρίτο πιο σημαντικό	2	2,1%	1,4%		1,5%	2,7%

Πίνακας 6.2.δ. Να αποφασίζεις τι είναι πολύτιμο για τον εαυτό σου

	ΣΥΝΟΛΟ	ΑΦΓΑΝΙΚΗ ΥΠΗΚΟΟΤΗΤΑ Ή ΚΑΤΑΓΩΓΗ	ΑΛΒΑΝΙΚΗ ΥΠΗΚΟΟΤΗΤΑ Ή ΚΑΤΑΓΩΓΗ	ΓΕΩΡΓΙΑΝΗ ΥΠΗΚΟΟΤΗΤΑ Ή ΚΑΤΑΓΩΓΗ	ΣΥΡΙΑΚΗ ΥΠΗΚΟΟΤΗΤΑ Ή ΚΑΤΑΓΩΓΗ	ΝΕΟΙ ΜΕΤΑΝΑΣΤΕΣ (0-4 ΧΡΟΝΙΑ)	ΠΑΛΙΟΙ ΜΕΤΑΝΑΣΤΕΣ (5+ ΧΡΟΝΙΑ)
Το πιο σημαντικό	1,8	1,8%	1,5%	2,4%	1,5%	1,6%	2%
Δεύτερο πιο σημαντικό	4,3	1,2%	4%	5,3%	6,3%	4,2%	4,5%
Τρίτο πιο σημαντικό	2,7	1,8%	4%	3,4%	1,5%	1,6%	3,5%

	ΣΥΝΟΛΟ	ΑΝΔΡΕΣ ΝΕΟΙ ΜΕΤΑΝΑΣΤΕΣ (0-4 ΧΡΟΝΙΑ)	ΓΥΝΑΙΚΕΣ ΝΕΕΣ ΜΕΤΑΝΑΣΤΡΙΕΣ (0-4 ΧΡΟΝΙΑ)	ΑΛΛΟ ΝΕΟΙ ΜΕΤΑΝΑΣΤΕΣ (0-4 ΧΡΟΝΙΑ)	ΑΝΔΡΕΣ ΠΑΛΙΟΙ ΜΕΤΑΝΑΣΤΕΣ (5+ ΧΡΟΝΙΑ)	ΓΥΝΑΙΚΕΣ ΠΑΛΙΕΣ ΜΕΤΑΝΑΣΤΡΙΕΣ (5+ ΧΡΟΝΙΑ)
Το πιο σημαντικό	1,8	1,7%	1,4%		1,5%	2,3%
Δεύτερο πιο σημαντικό	4,3	4,2%	4,1%		3,7%	5%
Τρίτο πιο σημαντικό	2,7	1,3%	2%		2,9%	3,8%

Πίνακας 6.2.ε. Έκφραση των συναισθημάτων σου

	ΣΥΝΟΛΟ	ΑΦΓΑΝΙΚΗ ΥΠΗΚΟΟΤΗΤΑ Ή ΚΑΤΑΓΩΓΗ	ΑΛΒΑΝΙΚΗ ΥΠΗΚΟΟΤΗΤΑ Ή ΚΑΤΑΓΩΓΗ	ΓΕΩΡΓΙΑΝΗ ΥΠΗΚΟΟΤΗΤΑ Ή ΚΑΤΑΓΩΓΗ	ΣΥΡΙΑΚΗ ΥΠΗΚΟΟΤΗΤΑ Ή ΚΑΤΑΓΩΓΗ	ΝΕΟΙ ΜΕΤΑΝΑΣΤΕΣ (0-4 ΧΡΟΝΙΑ)	ΠΑΛΙΟΙ ΜΕΤΑΝΑΣΤΕΣ (5+ ΧΡΟΝΙΑ)
Το πιο σημαντικό	1,5	0,6%	1,5%	1%	2,9%	1,8%	1,3%
Δεύτερο πιο σημαντικό	3,4	0,6%	3,5%	1%	8,3%	4,7%	2,3%
Τρίτο πιο σημαντικό	2,6	1,2%	4%		4,9%	3,1%	2%

	ΣΥΝΟΛΟ	ΑΝΔΡΕΣ ΝΕΟΙ ΜΕΤΑΝΑΣΤΕΣ (0-4 ΧΡΟΝΙΑ)	ΓΥΝΑΙΚΕΣ ΝΕΕΣ ΜΕΤΑΝΑΣΤΡΙΕΣ (0-4 ΧΡΟΝΙΑ)	ΑΛΛΟ ΝΕΟΙ ΜΕΤΑΝΑΣΤΕΣ (0-4 ΧΡΟΝΙΑ)	ΑΝΔΡΕΣ ΠΑΛΙΟΙ ΜΕΤΑΝΑΣΤΕΣ (5+ ΧΡΟΝΙΑ)	ΓΥΝΑΙΚΕΣ ΠΑΛΙΕΣ ΜΕΤΑΝΑΣΤΡΙΕΣ (5+ ΧΡΟΝΙΑ)
Το πιο σημαντικό	1,5	1,7%	1,4%	100%	2,2%	0,8%
Δεύτερο πιο σημαντικό	3,4	5,5%	3,4%		1,5%	2,7%
Τρίτο πιο σημαντικό	2,6	3,4%	2,7%		3,7%	1,1%

Πίνακας 6.2.στ. Οικογένεια

	ΣΥΝΟΛΟ	ΑΦΓΑΝΙΚΗ ΥΠΗΚΟΟΤΗΤΑ Ή ΚΑΤΑΓΩΓΗ	ΑΛΒΑΝΙΚΗ ΥΠΗΚΟΟΤΗΤΑ Ή ΚΑΤΑΓΩΓΗ	ΓΕΩΡΓΙΑΝΗ ΥΠΗΚΟΟΤΗΤΑ Ή ΚΑΤΑΓΩΓΗ	ΣΥΡΙΑΚΗ ΥΠΗΚΟΟΤΗΤΑ Ή ΚΑΤΑΓΩΓΗ	ΝΕΟΙ ΜΕΤΑΝΑΣΤΕΣ (0-4 ΧΡΟΝΙΑ)	ΠΑΛΙΟΙ ΜΕΤΑΝΑΣΤΕΣ (5+ ΧΡΟΝΙΑ)
Το πιο σημαντικό	20,4	36,8%	21,3%	12,6%	13,7%	23,4%	17,1%
Δεύτερο πιο σημαντικό	34,2	26,3%	32,2%	42,2%	34,6%	30,7%	37,8%
Τρίτο πιο σημαντικό	13,3	5,3%	19,3%	18%	9,3%	8,9%	17,6%

	ΣΥΝΟΛΟ	ΑΝΔΡΕΣ ΝΕΟΙ ΜΕΤΑΝΑΣΤΕΣ (0-4 ΧΡΟΝΙΑ)	ΓΥΝΑΙΚΕΣ ΝΕΕΣ ΜΕΤΑΝΑΣΤΡΙΕΣ (0-4 ΧΡΟΝΙΑ)	ΑΛΛΟ ΝΕΟΙ ΜΕΤΑΝΑΣΤΕΣ (0-4 ΧΡΟΝΙΑ)	ΑΝΔΡΕΣ ΠΑΛΙΟΙ ΜΕΤΑΝΑΣΤΕΣ (5+ ΧΡΟΝΙΑ)	ΓΥΝΑΙΚΕΣ ΠΑΛΙΕΣ ΜΕΤΑΝΑΣΤΡΙΕΣ (5+ ΧΡΟΝΙΑ)
Το πιο σημαντικό	20,4	23,7%	23,1%		19,9%	15,7%
Δεύτερο πιο σημαντικό	34,2	24,2%	41,5%		30,1%	41,8%
Τρίτο πιο σημαντικό	13,3	8,1%	10,2%		16,9%	18%

Πίνακας 6.2.ζ. Δημιουργικότητα

	ΣΥΝΟΛΟ	ΑΦΓΑΝΙΚΗ ΥΠΗΚΟΟΤΗΤΑ Ή ΚΑΤΑΓΩΓΗ	ΑΛΒΑΝΙΚΗ ΥΠΗΚΟΟΤΗΤΑ Ή ΚΑΤΑΓΩΓΗ	ΓΕΩΡΓΙΑΝΗ ΥΠΗΚΟΟΤΗΤΑ Ή ΚΑΤΑΓΩΓΗ	ΣΥΡΙΑΚΗ ΥΠΗΚΟΟΤΗΤΑ Ή ΚΑΤΑΓΩΓΗ	ΝΕΟΙ ΜΕΤΑΝΑΣΤΕΣ (0-4 ΧΡΟΝΙΑ)	ΠΑΛΙΟΙ ΜΕΤΑΝΑΣΤΕΣ (5+ ΧΡΟΝΙΑ)
Το πιο σημαντικό	0,5		1,5%		0,5%	0,3%	0,8%
Δεύτερο πιο σημαντικό	2,2		6,9%	0,5%	1%	0,5%	3,8%
Τρίτο πιο σημαντικό	1,7	0,6%	4%	1,9%		0,3%	3%

	ΣΥΝΟΛΟ	ΑΝΔΡΕΣ ΝΕΟΙ ΜΕΤΑΝΑΣΤΕΣ (0-4 ΧΡΟΝΙΑ)	ΓΥΝΑΙΚΕΣ ΝΕΕΣ ΜΕΤΑΝΑΣΤΡΙΕΣ (0-4 ΧΡΟΝΙΑ)	ΑΛΛΟ ΝΕΟΙ ΜΕΤΑΝΑΣΤΕΣ (0-4 ΧΡΟΝΙΑ)	ΑΝΔΡΕΣ ΠΑΛΙΟΙ ΜΕΤΑΝΑΣΤΕΣ (5+ ΧΡΟΝΙΑ)	ΓΥΝΑΙΚΕΣ ΠΑΛΙΕΣ ΜΕΤΑΝΑΣΤΡΙΕΣ (5+ ΧΡΟΝΙΑ)
Το πιο σημαντικό	0,5		0,7%		1,5%	0,4%
Δεύτερο πιο σημαντικό	2,2	0,8%			6,6%	2,3%
Τρίτο πιο σημαντικό	1,7	0,4%			2,9%	3,1%

Πίνακας 6.2.η. Έλεγχος λήψης αποφάσεων για τη ζωή σου

	ΣΥΝΟΛΟ	ΑΦΓΑΝΙΚΗ ΥΠΗΚΟΟΤΗΤΑ Ή ΚΑΤΑΓΩΓΗ	ΑΛΒΑΝΙΚΗ ΥΠΗΚΟΟΤΗΤΑ Ή ΚΑΤΑΓΩΓΗ	ΓΕΩΡΓΙΑΝΗ ΥΠΗΚΟΟΤΗΤΑ Ή ΚΑΤΑΓΩΓΗ	ΣΥΡΙΑΚΗ ΥΠΗΚΟΟΤΗΤΑ Ή ΚΑΤΑΓΩΓΗ	ΝΕΟΙ ΜΕΤΑΝΑΣΤΕΣ (0-4 ΧΡΟΝΙΑ)	ΠΑΛΙΟΙ ΜΕΤΑΝΑΣΤΕΣ (5+ ΧΡΟΝΙΑ)
Το πιο σημαντικό	0,5	0,6%	1%		0,5%	0,5%	0,3%
Δεύτερο πιο σημαντικό	1,1	2,3%	0,5%		2%	1,8%	0,5%
Τρίτο πιο σημαντικό	4,1	3,5%	5,4%	1,9%	5,4%	4,2%	3,8%

	ΣΥΝΟΛΟ	ΑΝΔΡΕΣ ΝΕΟΙ ΜΕΤΑΝΑΣΤΕΣ (0-4 ΧΡΟΝΙΑ)	ΓΥΝΑΙΚΕΣ ΝΕΕΣ ΜΕΤΑΝΑΣΤΡΙΕΣ (0-4 ΧΡΟΝΙΑ)	ΑΛΛΟ ΝΕΟΙ ΜΕΤΑΝΑΣΤΕΣ (0-4 ΧΡΟΝΙΑ)	ΑΝΔΡΕΣ ΠΑΛΙΟΙ ΜΕΤΑΝΑΣΤΕΣ (5+ ΧΡΟΝΙΑ)	ΓΥΝΑΙΚΕΣ ΠΑΛΙΕΣ ΜΕΤΑΝΑΣΤΡΙΕΣ (5+ ΧΡΟΝΙΑ)
Το πιο σημαντικό	0,5	0,4%	0,7%		0,7%	
Δεύτερο πιο σημαντικό	1,1	2,1%	1,4%		1,5%	
Τρίτο πιο σημαντικό	4,1	6,4%	0,7%		4,4%	3,4%

Πίνακας 6.2.θ. Εκπαίδευση

	ΣΥΝΟΛΟ	ΑΦΓΑΝΙΚΗ ΥΠΗΚΟΟΤΗΤΑ Ή ΚΑΤΑΓΩΓΗ	ΑΛΒΑΝΙΚΗ ΥΠΗΚΟΟΤΗΤΑ Ή ΚΑΤΑΓΩΓΗ	ΓΕΩΡΓΙΑΝΗ ΥΠΗΚΟΟΤΗΤΑ Ή ΚΑΤΑΓΩΓΗ	ΣΥΡΙΑΚΗ ΥΠΗΚΟΟΤΗΤΑ Ή ΚΑΤΑΓΩΓΗ	ΝΕΟΙ ΜΕΤΑΝΑΣΤΕΣ (0-4 ΧΡΟΝΙΑ)	ΠΑΛΙΟΙ ΜΕΤΑΝΑΣΤΕΣ (5+ ΧΡΟΝΙΑ)
Το πιο σημαντικό	2,6	5,8%	1,5%	1,5%	2%	3,6%	1,5%
Δεύτερο πιο σημαντικό	7,3	14%	7,4%	2,4%	6,3%	9,6%	5%
Τρίτο πιο σημαντικό	9,3	10,5%	5,4%	6,3%	15,1%	12,8%	6%

	ΣΥΝΟΛΟ	ΑΝΔΡΕΣ ΝΕΟΙ ΜΕΤΑΝΑΣΤΕΣ (0-4 ΧΡΟΝΙΑ)	ΓΥΝΑΙΚΕΣ ΝΕΕΣ ΜΕΤΑΝΑΣΤΡΙΕΣ (0-4 ΧΡΟΝΙΑ)	ΑΛΛΟ ΝΕΟΙ ΜΕΤΑΝΑΣΤΕΣ (0-4 ΧΡΟΝΙΑ)	ΑΝΔΡΕΣ ΠΑΛΙΟΙ ΜΕΤΑΝΑΣΤΕΣ (5+ ΧΡΟΝΙΑ)	ΓΥΝΑΙΚΕΣ ΠΑΛΙΕΣ ΜΕΤΑΝΑΣΤΡΙΕΣ (5+ ΧΡΟΝΙΑ)
Το πιο σημαντικό	2,6	4,2%	2,7%		2,9%	0,8%
Δεύτερο πιο σημαντικό	7,3	9,3%	10,2%		6,6%	4,2%
Τρίτο πιο σημαντικό	9,3	11,4%	15%		4,4%	6,9%

Πίνακας 6.2.ι. Ανάπτυξη και χρήση των δεξιοτήτων σου

	ΣΥΝΟΛΟ	ΑΦΓΑΝΙΚΗ ΥΠΗΚΟΟΤΗΤΑ Ή ΚΑΤΑΓΩΓΗ	ΑΛΒΑΝΙΚΗ ΥΠΗΚΟΟΤΗΤΑ Ή ΚΑΤΑΓΩΓΗ	ΓΕΩΡΓΙΑΝΗ ΥΠΗΚΟΟΤΗΤΑ Ή ΚΑΤΑΓΩΓΗ	ΣΥΡΙΑΚΗ ΥΠΗΚΟΟΤΗΤΑ Ή ΚΑΤΑΓΩΓΗ	ΝΕΟΙ ΜΕΤΑΝΑΣΤΕΣ (0-4 ΧΡΟΝΙΑ)	ΠΑΛΙΟΙ ΜΕΤΑΝΑΣΤΕΣ (5+ ΧΡΟΝΙΑ)
Το πιο σημαντικό	1,1	0,6%	1,5%	2,4%		0,3%	2%
Δεύτερο πιο σημαντικό	4	7%	3,5%	5,3%	0,5%	3,4%	4,5%
Τρίτο πιο σημαντικό	6,3	9,4%	2%	12,1%	2%	5,5%	6,8%

	ΣΥΝΟΛΟ	ΑΝΔΡΕΣ ΝΕΟΙ ΜΕΤΑΝΑΣΤΕΣ (0-4 ΧΡΟΝΙΑ)	ΓΥΝΑΙΚΕΣ ΝΕΕΣ ΜΕΤΑΝΑΣΤΡΙΕΣ (0-4 ΧΡΟΝΙΑ)	ΑΛΛΟ ΝΕΟΙ ΜΕΤΑΝΑΣΤΕΣ (0-4 ΧΡΟΝΙΑ)	ΑΝΔΡΕΣ ΠΑΛΙΟΙ ΜΕΤΑΝΑΣΤΕΣ (5+ ΧΡΟΝΙΑ)	ΓΥΝΑΙΚΕΣ ΠΑΛΙΕΣ ΜΕΤΑΝΑΣΤΡΙΕΣ (5+ ΧΡΟΝΙΑ)
Το πιο σημαντικό	1,1		0,7%		0,7%	2,7%
Δεύτερο πιο σημαντικό	4	4,2%	2%		4,4%	4,6%
Τρίτο πιο σημαντικό	6,3	6,4%	4,1%		3,7%	8,4%

Πίνακας 6.2.κ. Κοινωνική επαφή και φιλία

	ΣΥΝΟΛΟ	ΑΦΓΑΝΙΚΗ ΥΠΗΚΟΟΤΗΤΑ Ή ΚΑΤΑΓΩΓΗ	ΑΛΒΑΝΙΚΗ ΥΠΗΚΟΟΤΗΤΑ Ή ΚΑΤΑΓΩΓΗ	ΓΕΩΡΓΙΑΝΗ ΥΠΗΚΟΟΤΗΤΑ Ή ΚΑΤΑΓΩΓΗ	ΣΥΡΙΑΚΗ ΥΠΗΚΟΟΤΗΤΑ Ή ΚΑΤΑΓΩΓΗ	ΝΕΟΙ ΜΕΤΑΝΑΣΤΕΣ (0-4 ΧΡΟΝΙΑ)	ΠΑΛΙΟΙ ΜΕΤΑΝΑΣΤΕΣ (5+ ΧΡΟΝΙΑ)
Το πιο σημαντικό	0,9		2%		1,5%	0,8%	1%
Δεύτερο πιο σημαντικό	3,3	1,2%	1,5%	1,9%	8,3%	4,9%	1,8%
Τρίτο πιο σημαντικό	7,7	1,2%	8,9%	7,3%	12,2%	7%	8,3%

	ΣΥΝΟΛΟ	ΑΝΔΡΕΣ ΝΕΟΙ ΜΕΤΑΝΑΣΤΕΣ (0-4 ΧΡΟΝΙΑ)	ΓΥΝΑΙΚΕΣ ΝΕΕΣ ΜΕΤΑΝΑΣΤΡΙΕΣ (0-4 ΧΡΟΝΙΑ)	ΑΛΛΟ ΝΕΟΙ ΜΕΤΑΝΑΣΤΕΣ (0-4 ΧΡΟΝΙΑ)	ΑΝΔΡΕΣ ΠΑΛΙΟΙ ΜΕΤΑΝΑΣΤΕΣ (5+ ΧΡΟΝΙΑ)	ΓΥΝΑΙΚΕΣ ΠΑΛΙΕΣ ΜΕΤΑΝΑΣΤΡΙΕΣ (5+ ΧΡΟΝΙΑ)
Το πιο σημαντικό	0,9	0,8%	0,7%		1,5%	0,8%
Δεύτερο πιο σημαντικό	3,3	5,1%	4,1%	100%	2,2%	1,5%
Τρίτο πιο σημαντικό	7,7	8,1%	5,4%		11%	6,9%

Πίνακας 6.2.λ. Σεξουαλικές σχέσεις

	ΣΥΝΟΛΟ	ΑΦΓΑΝΙΚΗ ΥΠΗΚΟΟΤΗΤΑ Ή ΚΑΤΑΓΩΓΗ	ΑΛΒΑΝΙΚΗ ΥΠΗΚΟΟΤΗΤΑ Ή ΚΑΤΑΓΩΓΗ	ΓΕΩΡΓΙΑΝΗ ΥΠΗΚΟΟΤΗΤΑ Ή ΚΑΤΑΓΩΓΗ	ΣΥΡΙΑΚΗ ΥΠΗΚΟΟΤΗΤΑ Ή ΚΑΤΑΓΩΓΗ	ΝΕΟΙ ΜΕΤΑΝΑΣΤΕΣ (0-4 ΧΡΟΝΙΑ)	ΠΑΛΙΟΙ ΜΕΤΑΝΑΣΤΕΣ (5+ ΧΡΟΝΙΑ)
Το πιο σημαντικό	0,1				0,5%	0,3%	
Δεύτερο πιο σημαντικό	1,3	0,6%	2,5%	1,5%	0,5%	0,5%	2%
Τρίτο πιο σημαντικό	0,8	0,6%	2%		0,5%	0,5%	1%

	ΣΥΝΟΛΟ	ΑΝΔΡΕΣ ΝΕΟΙ ΜΕΤΑΝΑΣΤΕΣ (0-4 ΧΡΟΝΙΑ)	ΓΥΝΑΙΚΕΣ ΝΕΕΣ ΜΕΤΑΝΑΣΤΡΙΕΣ (0-4 ΧΡΟΝΙΑ)	ΑΛΛΟ ΝΕΟΙ ΜΕΤΑΝΑΣΤΕΣ (0-4 ΧΡΟΝΙΑ)	ΑΝΔΡΕΣ ΠΑΛΙΟΙ ΜΕΤΑΝΑΣΤΕΣ (5+ ΧΡΟΝΙΑ)	ΓΥΝΑΙΚΕΣ ΠΑΛΙΕΣ ΜΕΤΑΝΑΣΤΡΙΕΣ (5+ ΧΡΟΝΙΑ)
Το πιο σημαντικό	0,1	0,4%				
Δεύτερο πιο σημαντικό	1,3	0,8%			4,4%	0,8%
Τρίτο πιο σημαντικό	0,8		0,7%	100%	1,5%	0,8%

Πίνακας 6.2.μ. Εργασία

	ΣΥΝΟΛΟ	ΑΦΓΑΝΙΚΗ ΥΠΗΚΟΟΤΗΤΑ Ή ΚΑΤΑΓΩΓΗ	ΑΛΒΑΝΙΚΗ ΥΠΗΚΟΟΤΗΤΑ Ή ΚΑΤΑΓΩΓΗ	ΓΕΩΡΓΙΑΝΗ ΥΠΗΚΟΟΤΗΤΑ Ή ΚΑΤΑΓΩΓΗ	ΣΥΡΙΑΚΗ ΥΠΗΚΟΟΤΗΤΑ Ή ΚΑΤΑΓΩΓΗ	ΝΕΟΙ ΜΕΤΑΝΑΣΤΕΣ (0-4 ΧΡΟΝΙΑ)	ΠΑΛΙΟΙ ΜΕΤΑΝΑΣΤΕΣ (5+ ΧΡΟΝΙΑ)
Το πιο σημαντικό	4,5	10,5%	4,5%	0,5%	3,4%	6,3%	2,8%
Δεύτερο πιο σημαντικό	12,6	26,9%	10,4%	5,8%	9,8%	16,9%	8,1%
Τρίτο πιο σημαντικό	26,1	38,6%	22,8%	25,7%	19,5%	27,6%	24,9%

	ΣΥΝΟΛΟ	ΑΝΔΡΕΣ ΝΕΟΙ ΜΕΤΑΝΑΣΤΕΣ (0-4 ΧΡΟΝΙΑ)	ΓΥΝΑΙΚΕΣ ΝΕΕΣ ΜΕΤΑΝΑΣΤΡΙΕΣ (0-4 ΧΡΟΝΙΑ)	ΑΛΛΟ ΝΕΟΙ ΜΕΤΑΝΑΣΤΕΣ (0-4 ΧΡΟΝΙΑ)	ΑΝΔΡΕΣ ΠΑΛΙΟΙ ΜΕΤΑΝΑΣΤΕΣ (5+ ΧΡΟΝΙΑ)	ΓΥΝΑΙΚΕΣ ΠΑΛΙΕΣ ΜΕΤΑΝΑΣΤΡΙΕΣ (5+ ΧΡΟΝΙΑ)
Το πιο σημαντικό	4,5	8,1%	3,4%		5,1%	1,5%
Δεύτερο πιο σημαντικό	12,6	18,2%	15%		9,6%	7,3%
Τρίτο πιο σημαντικό	26,1	25,4%	31,3%		25%	24,9%

Πίνακας 6.2.ν. Παιχνίδι, καλάρωση και ψυκαγωγία

	ΣΥΝΟΛΟ	ΑΦΓΑΝΙΚΗ ΥΠΗΚΟΟΤΗΤΑ Ή ΚΑΤΑΓΩΓΗ	ΑΛΒΑΝΙΚΗ ΥΠΗΚΟΟΤΗΤΑ Ή ΚΑΤΑΓΩΓΗ	ΓΕΩΡΓΙΑΝΗ ΥΠΗΚΟΟΤΗΤΑ Ή ΚΑΤΑΓΩΓΗ	ΣΥΡΙΑΚΗ ΥΠΗΚΟΟΤΗΤΑ Ή ΚΑΤΑΓΩΓΗ	ΝΕΟΙ ΜΕΤΑΝΑΣΤΕΣ (0-4 ΧΡΟΝΙΑ)	ΠΑΛΙΟΙ ΜΕΤΑΝΑΣΤΕΣ (5+ ΧΡΟΝΙΑ)
Το πιο σημαντικό	0,4	1,2%			0,5%	0,8%	
Δεύτερο πιο σημαντικό	1	1,8%	1%	0,5%	1%	1,3%	0,8%
Τρίτο πιο σημαντικό	1,8	5,8%	0,5%	1%	0,5%	2,9%	0,8%

	ΣΥΝΟΛΟ	ΑΝΔΡΕΣ ΝΕΟΙ ΜΕΤΑΝΑΣΤΕΣ (0-4 ΧΡΟΝΙΑ)	ΓΥΝΑΙΚΕΣ ΝΕΕΣ ΜΕΤΑΝΑΣΤΡΙΕΣ (0-4 ΧΡΟΝΙΑ)	ΑΛΛΟ ΝΕΟΙ ΜΕΤΑΝΑΣΤΕΣ (0-4 ΧΡΟΝΙΑ)	ΑΝΔΡΕΣ ΠΑΛΙΟΙ ΜΕΤΑΝΑΣΤΕΣ (5+ ΧΡΟΝΙΑ)	ΓΥΝΑΙΚΕΣ ΠΑΛΙΕΣ ΜΕΤΑΝΑΣΤΡΙΕΣ (5+ ΧΡΟΝΙΑ)
Το πιο σημαντικό	0,4	0,8%	0,7%			
Δεύτερο πιο σημαντικό	1	2,1%			0,7%	0,8%
Τρίτο πιο σημαντικό	1,8	3%	2,7%		1,5%	0,4%

Πίνακας 6.2.ξ. Να είσαι σε θέση να προσφέρεις πολιτικά

	ΣΥΝΟΛΟ	ΑΦΓΑΝΙΚΗ ΥΠΗΚΟΟΤΗΤΑ Ή ΚΑΤΑΓΩΓΗ	ΑΛΒΑΝΙΚΗ ΥΠΗΚΟΟΤΗΤΑ Ή ΚΑΤΑΓΩΓΗ	ΓΕΩΡΓΙΑΝΗ ΥΠΗΚΟΟΤΗΤΑ Ή ΚΑΤΑΓΩΓΗ	ΣΥΡΙΑΚΗ ΥΠΗΚΟΟΤΗΤΑ Ή ΚΑΤΑΓΩΓΗ	ΝΕΟΙ ΜΕΤΑΝΑΣΤΕΣ (0-4 ΧΡΟΝΙΑ)	ΠΑΛΙΟΙ ΜΕΤΑΝΑΣΤΕΣ (5+ ΧΡΟΝΙΑ)
Τρίτο πιο σημαντικό	0,1		0,5%				0,3%

	ΣΥΝΟΛΟ	ΑΝΔΡΕΣ ΝΕΟΙ ΜΕΤΑΝΑΣΤΕΣ (0-4 ΧΡΟΝΙΑ)	ΓΥΝΑΙΚΕΣ ΝΕΕΣ ΜΕΤΑΝΑΣΤΡΙΕΣ (0-4 ΧΡΟΝΙΑ)	ΑΛΛΟ ΝΕΟΙ ΜΕΤΑΝΑΣΤΕΣ (0-4 ΧΡΟΝΙΑ)	ΑΝΔΡΕΣ ΠΑΛΙΟΙ ΜΕΤΑΝΑΣΤΕΣ (5+ ΧΡΟΝΙΑ)	ΓΥΝΑΙΚΕΣ ΠΑΛΙΕΣ ΜΕΤΑΝΑΣΤΡΙΕΣ (5+ ΧΡΟΝΙΑ)
Τρίτο πιο σημαντικό	0,1					0,4%

Πίνακας 6.2.ο. Θρησκευτική πίστη

	ΣΥΝΟΛΟ	ΑΦΓΑΝΙΚΗ ΥΠΗΚΟΟΤΗΤΑ Ή ΚΑΤΑΓΩΓΗ	ΑΛΒΑΝΙΚΗ ΥΠΗΚΟΟΤΗΤΑ Ή ΚΑΤΑΓΩΓΗ	ΓΕΩΡΓΙΑΝΗ ΥΠΗΚΟΟΤΗΤΑ Ή ΚΑΤΑΓΩΓΗ	ΣΥΡΙΑΚΗ ΥΠΗΚΟΟΤΗΤΑ Ή ΚΑΤΑΓΩΓΗ	ΝΕΟΙ ΜΕΤΑΝΑΣΤΕΣ (0-4 ΧΡΟΝΙΑ)	ΠΑΛΙΟΙ ΜΕΤΑΝΑΣΤΕΣ (5+ ΧΡΟΝΙΑ)
Το πιο σημαντικό	0,8			0,5%	2,4%	1,3%	0,3%
Δεύτερο πιο σημαντικό	0,9	0,6%		1,5%	1,5%	0,8%	1%
Τρίτο πιο σημαντικό	4,5	2,3%	1%	3,9%	10,2%	6,5%	2,5%

	ΣΥΝΟΛΟ	ΑΝΔΡΕΣ ΝΕΟΙ ΜΕΤΑΝΑΣΤΕΣ (0-4 ΧΡΟΝΙΑ)	ΓΥΝΑΙΚΕΣ ΝΕΕΣ ΜΕΤΑΝΑΣΤΡΙΕΣ (0-4 ΧΡΟΝΙΑ)	ΑΛΛΟ ΝΕΟΙ ΜΕΤΑΝΑΣΤΕΣ (0-4 ΧΡΟΝΙΑ)	ΑΝΔΡΕΣ ΠΑΛΙΟΙ ΜΕΤΑΝΑΣΤΕΣ (5+ ΧΡΟΝΙΑ)	ΓΥΝΑΙΚΕΣ ΠΑΛΙΕΣ ΜΕΤΑΝΑΣΤΡΙΕΣ (5+ ΧΡΟΝΙΑ)
Το πιο σημαντικό	0,8	0,8%	2%			0,4%
Δεύτερο πιο σημαντικό	0,9		2%		0,7%	1,1%
Τρίτο πιο σημαντικό	4,5	6,8%	6,1%		2,2%	2,7%

Πίνακας 6.2.π. Άλλο (αυθόρμητα)

	ΣΥΝΟΛΟ	ΑΦΓΑΝΙΚΗ ΥΠΗΚΟΟΤΗΤΑ Ή ΚΑΤΑΓΩΓΗ	ΑΛΒΑΝΙΚΗ ΥΠΗΚΟΟΤΗΤΑ Ή ΚΑΤΑΓΩΓΗ	ΓΕΩΡΓΙΑΝΗ ΥΠΗΚΟΟΤΗΤΑ Ή ΚΑΤΑΓΩΓΗ	ΣΥΡΙΑΚΗ ΥΠΗΚΟΟΤΗΤΑ Ή ΚΑΤΑΓΩΓΗ	ΝΕΟΙ ΜΕΤΑΝΑΣΤΕΣ (0-4 ΧΡΟΝΙΑ)	ΠΑΛΙΟΙ ΜΕΤΑΝΑΣΤΕΣ (5+ ΧΡΟΝΙΑ)
Δεύτερο πιο σημαντικό	0,4	0,6%			1%	0,8%	
Τρίτο πιο σημαντικό	0,4	1,2%		0,5%		0,5%	0,3%

	ΣΥΝΟΛΟ	ΑΝΔΡΕΣ ΝΕΟΙ ΜΕΤΑΝΑΣΤΕΣ (0-4 ΧΡΟΝΙΑ)	ΓΥΝΑΙΚΕΣ ΝΕΕΣ ΜΕΤΑΝΑΣΤΡΙΕΣ (0-4 ΧΡΟΝΙΑ)	ΑΛΛΟ ΝΕΟΙ ΜΕΤΑΝΑΣΤΕΣ (0-4 ΧΡΟΝΙΑ)	ΑΝΔΡΕΣ ΠΑΛΙΟΙ ΜΕΤΑΝΑΣΤΕΣ (5+ ΧΡΟΝΙΑ)	ΓΥΝΑΙΚΕΣ ΠΑΛΙΕΣ ΜΕΤΑΝΑΣΤΡΙΕΣ (5+ ΧΡΟΝΙΑ)
Δεύτερο πιο σημαντικό	0,4	0,8%	0,7%			
Τρίτο πιο σημαντικό	0,4	0,4%	0,7%			0,4%

Πίνακας 6.2.ρ. ΔΓ/ΔΑ

	ΣΥΝΟΛΟ	ΑΦΓΑΝΙΚΗ ΥΠΗΚΟΟΤΗΤΑ Ή ΚΑΤΑΓΩΓΗ	ΑΛΒΑΝΙΚΗ ΥΠΗΚΟΟΤΗΤΑ Ή ΚΑΤΑΓΩΓΗ	ΓΕΩΡΓΙΑΝΗ ΥΠΗΚΟΟΤΗΤΑ Ή ΚΑΤΑΓΩΓΗ	ΣΥΡΙΑΚΗ ΥΠΗΚΟΟΤΗΤΑ Ή ΚΑΤΑΓΩΓΗ	ΝΕΟΙ ΜΕΤΑΝΑΣΤΕΣ (0-4 ΧΡΟΝΙΑ)	ΠΑΛΙΟΙ ΜΕΤΑΝΑΣΤΕΣ (5+ ΧΡΟΝΙΑ)
Το πιο σημαντικό	0,3	0,6%			0,5%	0,5%	

	ΣΥΝΟΛΟ	ΑΝΔΡΕΣ ΝΕΟΙ ΜΕΤΑΝΑΣΤΕΣ (0-4 ΧΡΟΝΙΑ)	ΓΥΝΑΙΚΕΣ ΝΕΕΣ ΜΕΤΑΝΑΣΤΡΙΕΣ (0-4 ΧΡΟΝΙΑ)	ΑΛΛΟ ΝΕΟΙ ΜΕΤΑΝΑΣΤΕΣ (0-4 ΧΡΟΝΙΑ)	ΑΝΔΡΕΣ ΠΑΛΙΟΙ ΜΕΤΑΝΑΣΤΕΣ (5+ ΧΡΟΝΙΑ)	ΓΥΝΑΙΚΕΣ ΠΑΛΙΕΣ ΜΕΤΑΝΑΣΤΡΙΕΣ (5+ ΧΡΟΝΙΑ)
Το πιο σημαντικό	0,3	0,4%	0,7%			



diaNEOsis



diaNEOsis



dianeosis_org



diaNEOsis



diaNEOsis

διαNEOsis
ΟΡΓΑΝΙΣΜΟΣ ΕΡΕΥΝΑΣ & ΑΝΑΛΥΣΗΣ