

01.2020

διαΝΕΟσις

ΟΡΓΑΝΙΣΜΟΣ ΕΡΕΥΝΑΣ & ΑΝΑΛΥΣΗΣ

Το μεταναστευτικό-προσφυγικό ζήτημα στην Ελλάδα

Πανελλαδική έρευνα- έκθεση αποτελεσμάτων
Ιανουάριος 2020

Ταυτότητα της έρευνας

Η έρευνα πραγματοποιήθηκε από την MARC A.E. — Αριθμός Μητρώου Ε.Σ.Ρ.: 1 (ΕΝΑ).

ΕΝΤΟΛΕΑΣ	Hanns-Seidel-Stiftung & διαΝΕΟσις
ΕΞΕΤΑΖΟΜΕΝΟΣ ΠΛΗΘΥΣΜΟΣ	Άνδρες και γυναίκες 17 ετών και άνω.
ΜΕΓΕΘΟΣ ΔΕΙΓΜΑΤΟΣ	1.005 νοικοκυριά
ΧΡΟΝΙΚΟ ΔΙΑΣΤΗΜΑ	22 έως 28 Φεβρουαρίου 2019
ΠΕΡΙΟΧΗ ΔΙΕΞΑΓΩΓΗΣ	Πανελλαδική κάλυψη
ΜΕΘΟΔΟΣ ΔΕΙΓΜΑΤΟΛΗΨΙΑΣ	Πολυσταδιακή τυχαία δειγματοληψία με χρήση κωτα βάσει φύλου, ηλικίας και γεωγραφικής κατανομής.
ΜΕΘΟΔΟΣ ΣΥΛΛΟΓΗΣ ΣΤΟΙΧΕΙΩΝ	Τηλεφωνικές συνεντεύξεις βάσει ηλεκτρονικού ερωτηματολογίου (CATI).
ΕΡΓΑΣΤΗΚΑΝ	26 ερευνητές & 3 επόπτες
ΕΛΕΓΧΟΙ	Έλεγχος πληρότητας και λογικής συνέπειας στο 100%, έλεγχος με συνακρόαση στο 22% των συνεντεύξεων
ΣΤΑΘΜΙΣΕΙΣ	Τα αποτελέσματα της έρευνας σταθμίστηκαν με βάση την ηλικία
ΜΕΓΙΣΤΟ ΣΤΑΤΙΣΤΙΚΟ ΣΦΑΛΜΑ	±3%
Η MARC A.E.	Είναι μέλος του ΣΕΔΕΑ & της ESOMAR και τηρεί τον κανονισμό του Π.Ε.Σ.Σ. και τους διεθνείς κώδικες δεοντολογίας για την διεξαγωγή και δημοσιοποίηση ερευνών κοινής γνώμης.

Σημείωση:

Αθροίσματα που υπολείπονται του 100% ή υπερβαίνουν το 100%, οφείλονται σε στρογγυλοποιήσεις.

Δημογραφικά στοιχεία δείγματος

Φύλο

	ΣΥΝΟΛΟ
ΑΝΔΡΑΣ	49,8%
ΓΥΝΑΙΚΑ	50,2%

Ηλικία

	ΣΥΝΟΛΟ
17-24	9,1%
25-34	13,6%
35-44	17,9%
45-54	17,7%
55-64	15,5%
65 και άνω	26,2%

Μορφωτικό επίπεδο

	ΣΥΝΟΛΟ
Α' ΒΑΘΜΙΑ	8,8%
Β' ΒΑΘΜΙΑ	38,1%
Γ' ΒΑΘΜΙΑ	44,2%
ΜΕΤΑΠΤ. / ΔΙΔΑΚΤ.	8,7%
ΔΓ / ΔΑ	0,1%

Επαγγελματική Ιδιότητα

	ΣΥΝΟΛΟ
ΜΙΣΘΩΤΟΣ ΔΗΜΟΣΙΟΥ ΤΟΜΕΑ	9,3%
ΜΙΣΘΩΤΟΣ ΙΔΙΩΤΙΚΟΥ ΤΟΜΕΑ	21,7%
ΑΥΤΟΑΠΑΣΧΟΛΟΥΜΕΝΟΣ	11,7%
ΟΙΚΙΑΚΑ	8%
ΣΥΝΤΑΞΙΟΥΧΟΣ	27,8%
ΑΝΕΡΓΟΣ	11,1%
ΦΟΙΤΗΤΗΣ / ΣΠΟΥΔΑΣΤΗΣ	7,9%
ΑΛΛΟ	2,5%

Διοικητική Περιφέρεια

	ΣΥΝΟΛΟ
ΑΤΤΙΚΗ	35,5%
ΚΕΝΤΡΙΚΗ ΜΑΚΕΔΟΝΙΑ	17,5%
ΘΕΣΣΑΛΙΑ	6,8%
ΔΥΤΙΚΗ ΕΛΛΑΔΑ	6,3%
ΑΝΑΤΟΛΙΚΗ ΜΑΚΕΔΟΝΙΑ & ΘΡΑΚΗ	5,6%
ΠΕΛΟΠΟΝΝΗΣΟΣ	5,3%
ΚΡΗΤΗ	5,8%
ΣΤΕΡΕΑ ΕΛΛΑΔΑ	4,9%
ΗΠΕΙΡΟΣ	3,2%
ΝΟΤΙΟ ΑΙΓΑΙΟ	3%
ΔΥΤΙΚΗ ΜΑΚΕΔΟΝΙΑ	2,5%
ΙΟΝΙΑ ΝΗΣΙΑ	1,9%
ΒΟΡΕΙΟ ΑΙΓΑΙΟ	1,9%

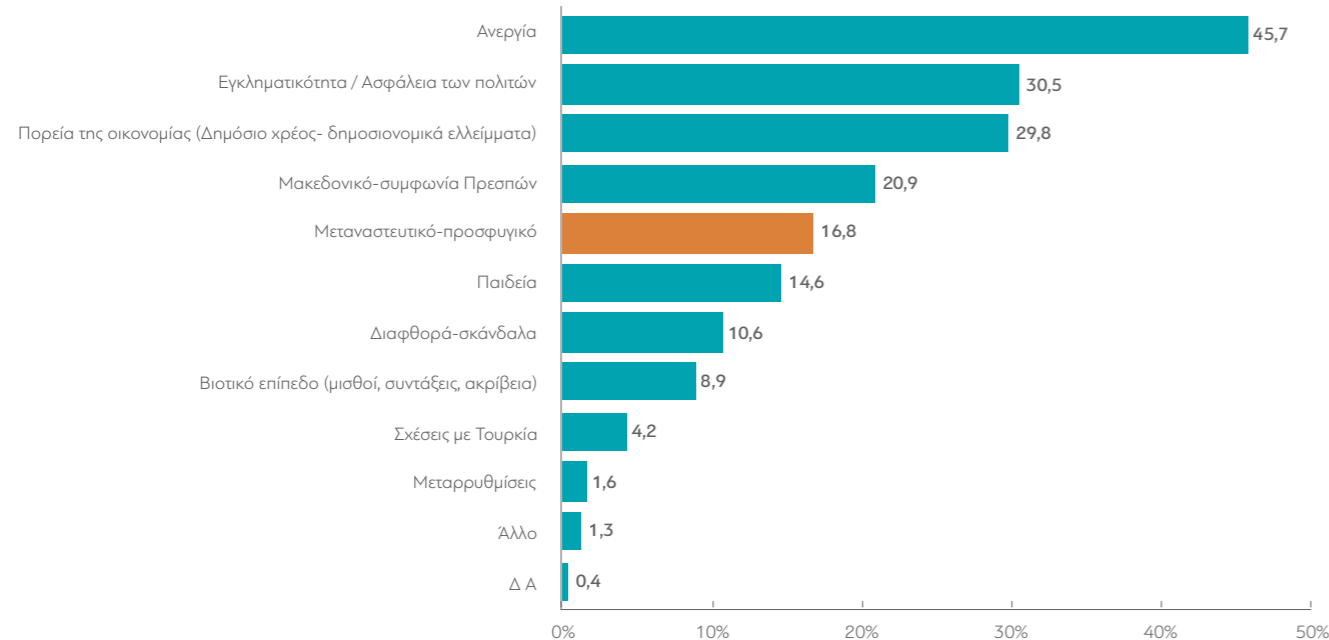
Υπερ-Περιφέρεια

	ΣΥΝΟΛΟ
ΑΤΤΙΚΗ	35,5%
ΜΑΚΕΔΟΝΙΑ & ΘΡΑΚΗ	25,6%
ΗΠΕΙΡΟΣ, ΘΕΣΣΑΛΙΑ & ΣΤ. ΕΛΛΑΔΑ	14,8%
ΠΕΛΟΠΟΝΝΗΣΟΣ, ΔΥΤ. ΕΛΛΑΔΑ & ΙΟΝΙΟ	13,4%
ΚΡΗΤΗ & ΝΗΣΙΑ ΑΙΓΑΙΟΥ	10,6%

Συνολικό μηνιαίο εισόδημα νοικοκυριού

	ΣΥΝΟΛΟ
<500	12,8%
501-1000	30%
1001-1500	22,4%
1501-2000	14,2%
>2000	10,2%
Δ Α	10,3%

1. Ποια από τα παρακάτω θέματα θεωρείτε ως τα πιο σημαντικά για τη χώρα μας; (έως 2 απαντήσεις)



Πίνακας 1. Ποια από τα παρακάτω θέματα θεωρείτε ως τα πιο σημαντικά για τη χώρα μας; (έως 2 απαντήσεις)

	ΣΥΝΟΛΟ	ΑΝΔΡΑΣ		65 ΕΤΩΝ ΚΑΙ ΑΝΩ				ΑΠΟΦΟΙΤΟΣ ΔΗΜΟΤΙΚΟΥ / 3ΤΑΞΙΟ ΓΥΜΝΑΣΙΟΥ	6ΤΑΞΙΟ ΓΥΜΝΑΣΙΟ / ΛΥΚΕΙΟ	ΑΕΙ / ΤΕΙ / ΑΛΛΕΣ ΙΔΙΩΤΙΚΕΣ ΣΧΟΛΕΣ	ΜΕΤΑΠΤΥΧΙΑΚΑ / ΔΙΔΑΚΤΟΡΙΚΑ	
		17-34 ΕΤΩΝ	35-44 ΕΤΩΝ	45-54 ΕΤΩΝ	55-64 ΕΤΩΝ	ΑΝΔΡΑΣ	ΓΥΝΑΙΚΑ					
Εγκληματικότητα / Ασφάλεια των πολιτών	30,5	26,8	34,1	19,1	27,1	27,2	38,7	39,9	44,1	36,1	23,3	23,2
Ανεργία	45,7	44,7	46,8	49,2	49,7	50,2	43,8	38,2	42,8	44,1	48,2	44,8
Μεταναστευτικό-προσφυγικό	16,8	15,5	18	16,2	21,3	16,2	14,4	15,9	17,5	16,9	16,8	14,8
Μακεδονικό –συμφωνία Πρεσπών	20,9	22,6	19,3	18,4	14,8	23,8	19,6	26,1	23,1	20,1	21,6	16,2
Πορεία της οικονομίας (Δημόσιο χρέος- δημοσιονομικά ελλείμματα)	29,8	32,4	27,2	25,7	30,3	29,4	29,4	33,6	25,6	27,9	30,7	40,1
Διαφθορά-σκάνδαλα	10,6	11,3	9,9	11,7	10,3	10,2	14,4	7,8	6,4	9,2	11,9	16,1
Σχέσεις με Τουρκία	4,2	5,1	3,3	5,1	2,6	1,3	2,6	7,4	5,4	3,4	4,3	3,5
Παιδεία	14,6	11,6	17,6	22,1	20	16,6	10,3	5,7	11	14,4	15,8	15,7
Μεταρρυθμίσεις	1,6	2,8	0,5	1,5	0,6	1,7	2,6	1,8	1,3	0,7	2,5	0,9
Βιοτικό επίπεδο (μισθοί, συντάξεις, ακρίβεια)	8,9	7,1	10,8	11,8	6,5	11,5	7,2	7,4	7,9	10,4	8,2	9
Άλλο	1,3	0,9	1,6	1,5	1,9	0,4	2,1	0,7	0	1,1	1,8	1,3
Δ Α	0,4	0,6	0,2	0	0,6	0,4	0,5	0,4	0,5	0,9	0	0

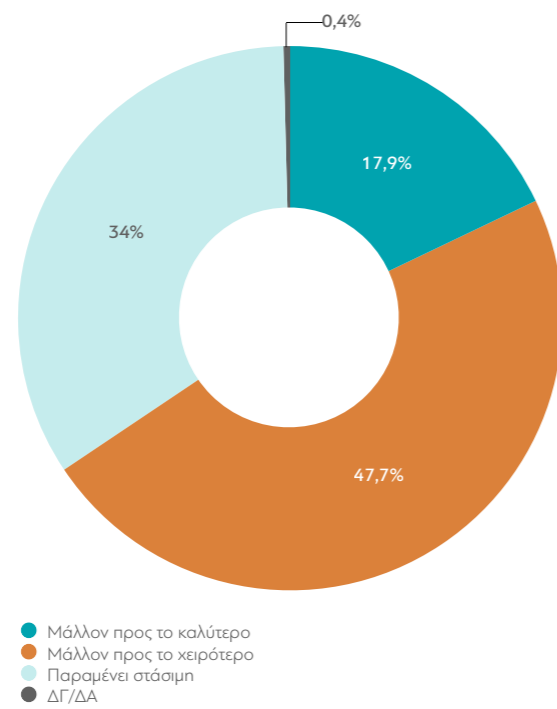
	ΜΙΣΘ. ΔΗΜ. ΤΟΜΕΑ	ΜΙΣΘ. ΙΔ. ΤΟΜΕΑ	ΑΥΤΟ-ΑΠΑΣΧΟΛΟΥΜΕΝΟΣ	ΟΙΚΙΑΚΑ	ΣΥΝΤΑΞΙΟΥΧΟΣ	ΑΝΕΡΓΟΣ	ΦΟΙΤΗΤΗΣ / ΣΠΟΥΔΑΣΤΗΣ
Εγκληματικότητα / Ασφάλεια των πολιτών	23,6	26,6	23,5	39,7	39,3	32,3	17
Ανεργία	43,7	46	40,9	49	39,8	62,2	51
Μεταναστευτικό-προσφυγικό	21,5	18,2	16,9	14,8	16,5	8,9	19,2
Μακεδονικό –συμφωνία Πρεσπών	16,1	17,9	24,5	25,7	26,5	17,5	10,7
Πορεία της οικονομίας (Δημόσιο χρέος- δημοσιονομικά ελλείμματα)	33,5	24,5	36,8	28,8	32,6	25	25,6
Διαφθορά-σκάνδαλα	10,8	17,4	11,2	8,6	8,6	3,8	10,7
Σχέσεις με Τουρκία	3,7	1,3	5	4,4	5,9	4,5	4,2
Παιδεία	19,4	18,9	14,5	15,5	4,5	17,5	29,8
Μεταρρυθμίσεις	3,4	1,1	2,3	0	2,2	1,5	0
Βιοτικό επίπεδο (μισθοί, συντάξεις, ακρίβεια)	9	12	8,6	6,2	7,4	3,7	14,9
Άλλο	3	2	1	1	1,2	0	0
Δ Α	0	0	0,6	1	0,3	1	0

	ΑΡΙΣΤΕΡΟΣ	ΚΕΝΤΡΟ-ΑΡΙΣΤΕΡΟΣ	ΚΕΝΤΡΩΣ	ΚΕΝΤΡΟ-ΔΕΞΙΟΣ	ΔΕΞΙΟΣ	ΔΕΝ ΜΕ ΕΚΦΡΑΖΕΙ Ο ΑΞΟΝΑΣ	Δ Α
Εγκληματικότητα / Ασφάλεια των πολιτών	18	30,4	31,5	41	35	29,2	35,7
Ανεργία	59,1	50,5	43,4	33,7	40,7	45,3	42
Μεταναστευτικό-προσφυγικό	11	14	18,3	17,2	25,3	18,3	14,9
Μακεδονικό –συμφωνία Πρεσπών	5,2	9,6	22,3	34,7	41,4	21	26,2
Πορεία της οικονομίας (Δημόσιο χρέος- δημοσιονομικά ελλείμματα)	34	37,4	36,3	27,8	20,6	23,6	33
Διαφθορά-σκάνδαλα	20,3	12,9	9,9	5,7	10,6	8,1	5,4
Σχέσεις με Τουρκία	1,1	6	1,8	5,5	4,8	4,9	5,9
Παιδεία	19,9	14,4	9,8	15	12	16,2	7,6
Μεταρρυθμίσεις	1,6	2,9	2,8	0	0	1,6	1,5
Βιοτικό επίπεδο (μισθοί, συντάξεις, ακρίβεια)	10,8	8	6,2	8,6	4,2	11,1	9
Άλλο	1,9	3,6	1,8	0,7	0	0,4	0
Δ Α	0,5	0	0	0,7	0	0,7	0

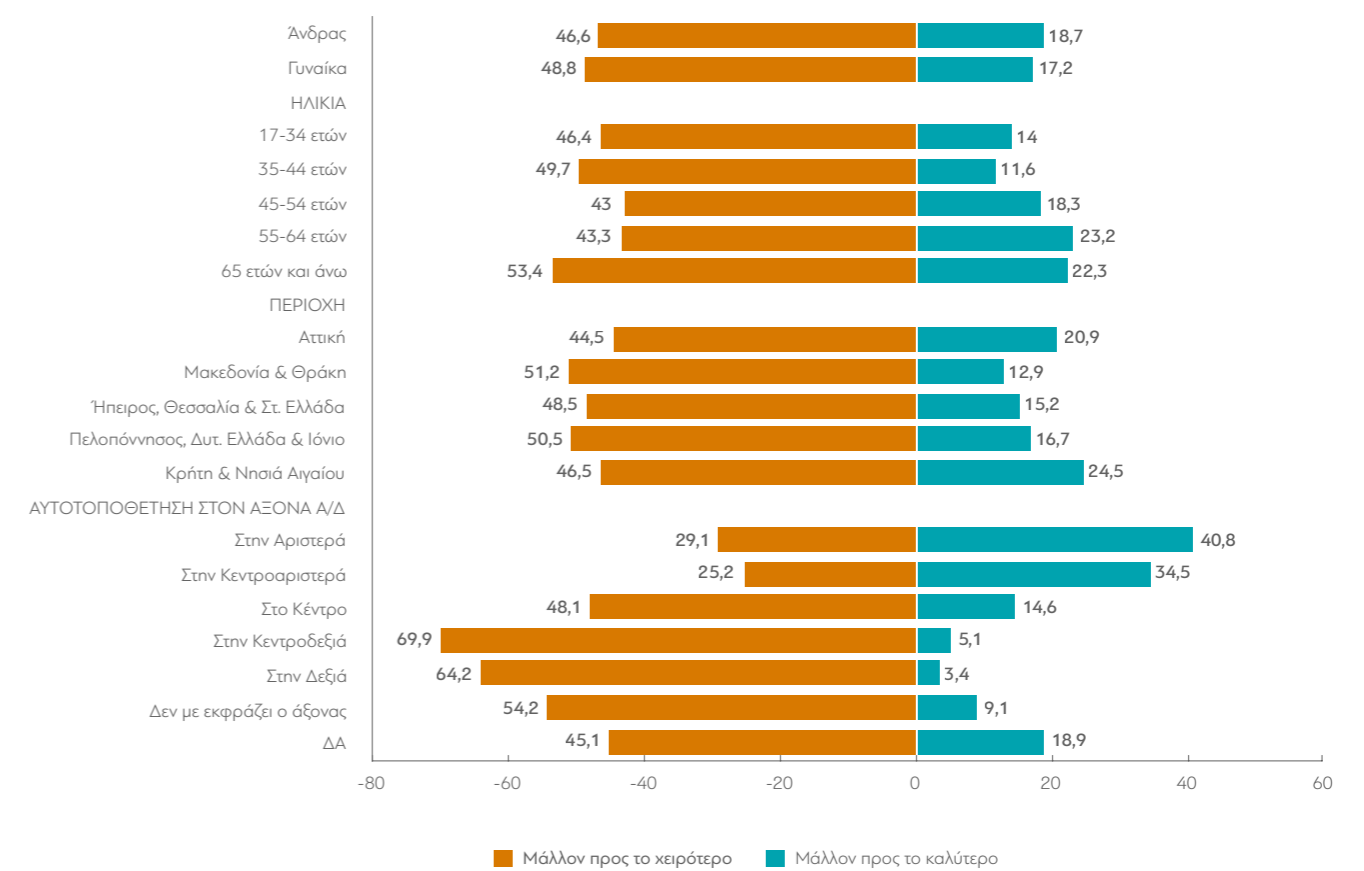
	ΜΗΝΙΑΙΟ ΕΙΣΟΔΗΜΑ ΝΟΙΚΟΚΥΡΙΟΥ <500 €					Δ Α
	501-1000 €	1001-1500 €	1501-2000 €	>2000 €		
Εγκληματικότητα / Ασφάλεια των πολιτών	36	31,7	35,5	20,2	22	31,5
Ανεργία	47,9	48	40,7	43,3	52,3	44,3
Μεταναστευτικό-προσφυγικό	16,9	15,9	16,4	20,1	18,6	13,4
Μακεδονικό –συμφωνία Πρεσπών	20,1	24,4	19,9	17,1	18,6	21,8
Πορεία της οικονομίας (Δημόσιο κρέος- δημοσιονομικά ελλείμματα)	26,7	29	32,2	31,5	30,5	27,8
Διαφθορά-σκάνδαλα	7,8	12,7	7,9	13,4	13,2	7,4
Σχέσεις με Τουρκία	3,9	4,2	4,6	3,6	5,3	3,3
Παιδεία	12,6	11,2	16,9	15,3	16,5	19,2
Μεταρρυθμίσεις	1,9	0,3	1,5	4,5	2	0,8
Βιοτικό επίπεδο (μισθοί, συντάξεις, ακρίβεια)	5,3	9,9	7,9	13,2	6,7	9,1
Άλλο	0	1,3	1,7	3,4	0	0
Δ Α	1,5	0	0,4	0	0	0,8

	ΜΗΝΙΑΙΟ ΕΙΣΟΔΗΜΑ ΝΟΙΚΟΚΥΡΙΟΥ <500 €					Δ Α
	ΑΤΤΙΚΗ	ΜΑΚΕΔΟΝΙΑ & ΘΡΑΚΗ	ΗΠΕΙΡΟΣ, ΘΕΣΣΑΛΙΑ & ΣΤ. ΕΛΛΑΔΑ	ΠΕΛΟΠ/ΣΟΣ, ΔΥΤ. ΕΛΛΑΔΑ & ΙΟΝΙΟ	ΚΡΗΤΗ & ΝΗΣΙΑ ΑΙΓΑΙΟΥ	
Εγκληματικότητα / Ασφάλεια των πολιτών	29,7	26,5	34	35,4		31,5
Ανεργία	43,2	50,7	48,5	43,2		42,4
Μεταναστευτικό-προσφυγικό	17,3	16,4	14,1	15,9		20,2
Μακεδονικό –συμφωνία Πρεσπών	16,1	29,7	21,9	18,9		18,9
Πορεία της οικονομίας (Δημόσιο κρέος- δημοσιονομικά ελλείμματα)	32,5	26,2	33,1	29,1		25,1
Διαφθορά-σκάνδαλα	12,7	7,5	7,8	11,3		13,5
Σχέσεις με Τουρκία	2,9	3	4,5	6		9
Παιδεία	16	16,2	13,4	12,9		9,8
Μεταρρυθμίσεις	3	1	0	1,2		0,7
Βιοτικό επίπεδο (μισθοί, συντάξεις, ακρίβεια)	9,4	8,3	8,1	7,9		11,2
Άλλο	1,4	1,2	0	2,1		1,6
Δ Α	0,4	0,5	0	0		0,9

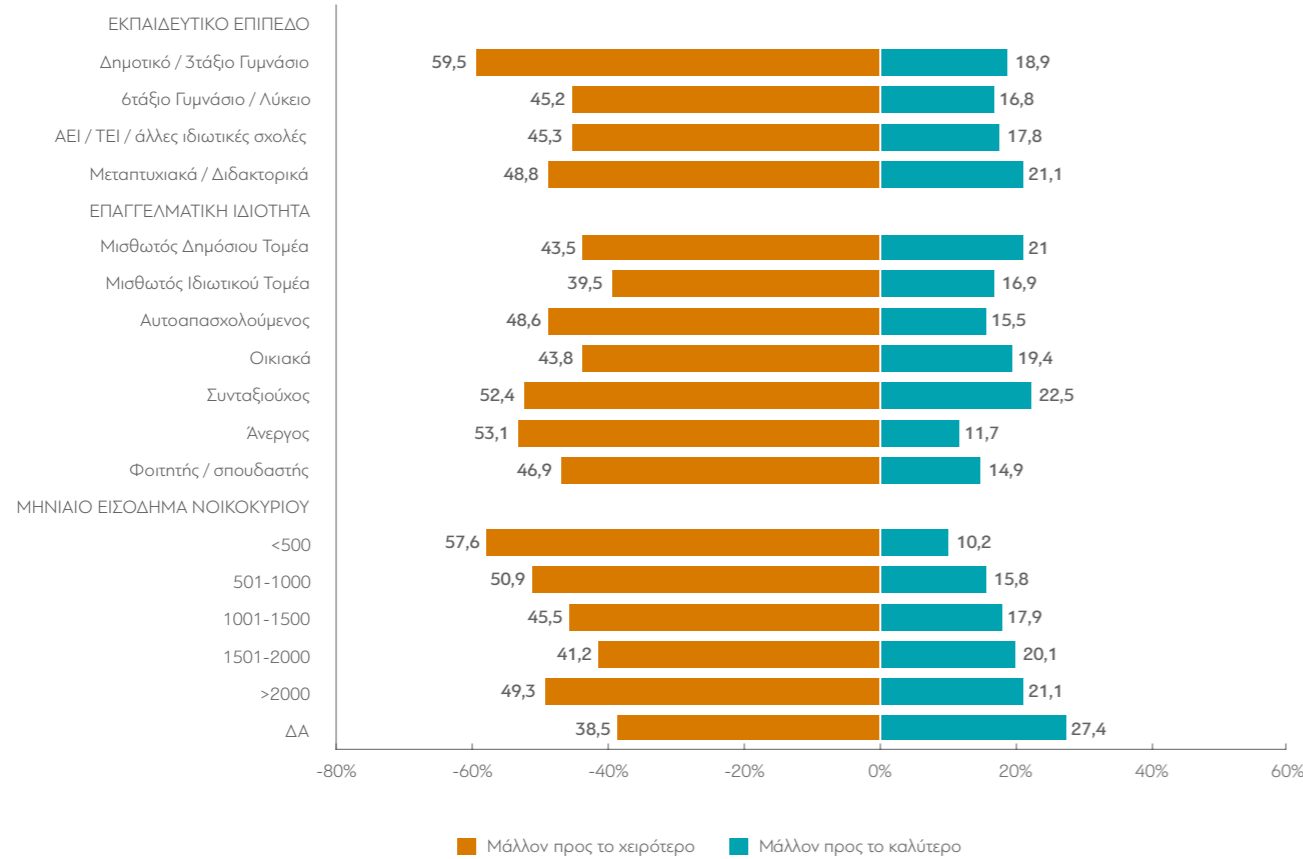
2. Πώς εξελίσσεται κατά την άποψή σας η οικονομική κατάσταση της χώρας;



Πώς εξελίσσεται κατά την άποψή σας η οικονομική κατάσταση της χώρας; ΑΝΑ ΚΑΤΗΓΟΡΙΑ ΠΛΗΘΥΣΜΟΥ



Πώς εξελίσσεται κατά την άποψή σας η οικονομική κατάσταση της χώρας; ΑΝΑ ΚΑΤΗΓΟΡΙΑ ΠΛΗΘΥΣΜΟΥ



Πίνακας 2. Πώς εξελίσσεται κατά την άποψή σας η οικονομική κατάσταση της χώρας ;

	ΣΥΝΟΛΟ	ΑΝΔΡΑΣ		ΓΥΝΑΙΚΑ		65 ΕΤΩΝ ΚΑΙ ΑΝΩ					ΑΠΟΦΟΙΤΟΣ ΔΗΜΟΤΙΚΟΥ / 3ΤΑΞΙΟ ΓΥΜΝΑΣΙΟΥ	6ΤΑΞΙΟ ΓΥΜΝΑΣΙΟ / ΛΥΚΕΙΟ	ΔΕΙ / ΤΕΙ / ΑΛΛΕΣ ΙΔΙΩΤΙΚΕΣ ΣΧΟΛΕΣ	ΜΕΤΑΠΤΥ-ΧΙΑΚΑ / ΔΙΔΑΚΤΟ-ΡΙΚΑ
		17-34 ΕΤΩΝ	35-44 ΕΤΩΝ	45-54 ΕΤΩΝ	55-64 ΕΤΩΝ	65 ΕΤΩΝ ΚΑΙ ΑΝΩ								
Μάλλον προς το καλύτερο	17,9	18,7	17,2	14	11,6	18,3	23,2	22,3	18,9	16,8	17,8	21,1		
Μάλλον προς το χειρότερο	47,7	46,6	48,8	46,4	49,7	43	43,3	53,4	59,5	45,2	45,3	48,8		
Παραμένει στάσιμη	34	34,1	33,9	38,9	38,1	38,7	33	24,4	21,1	38,1	36,2	30,1		
ΔΓ/ΔΑ	0,4	0,6	0,2	0,7	0,6	0	0,5	0	0,5	0	0,6	0		

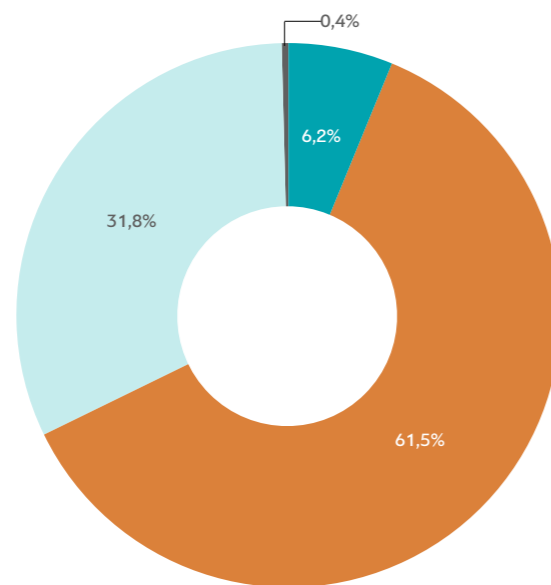
	ΜΙΣΘ. ΔΗΜ. ΤΟΜΕΑ	ΜΙΣΘ. ΙΔ. ΤΟΜΕΑ	ΑΥΤΟ-ΑΠΑΣΧΟΛΟΥΜΕΝΟΣ	ΟΙΚΙΑΚΑ	ΣΥΝΤΑΞΙΟΥΧΟΣ	ΑΝΕΡΓΟΣ	ΦΟΙΤΗΤΗΣ / ΣΠΟΥΔΑΣΤΗΣ
Μάλλον προς το καλύτερο	21	16,9	15,5	19,4	22,5	11,7	14,9
Μάλλον προς το χειρότερο	43,5	39,5	48,6	43,8	52,4	53,1	46,9
Παραμένει στάσιμη	35,5	43,6	35,9	35,7	25,1	32,7	38,2
ΔΓ/ΔΑ	0	0	0	1	0	2,5	0

	ΑΡΙΣΤΕΡΟΣ	ΚΕΝΤΡΟ-ΑΡΙΣΤΕΡΟΣ	ΚΕΝΤΡΩΣ	ΚΕΝΤΡΟ-ΔΕΞΙΟΣ	ΔΕΞΙΟΣ	ΔΕΝ ΜΕ ΕΚΦΡΑΖΕΙ Ο ΑΞΟΝΑΣ	Δ Α
Μάλλον προς το καλύτερο	40,8	34,5	14,6	5,1	3,4	9,1	18,9
Μάλλον προς το χειρότερο	29,1	25,2	48,1	69,9	64,2	54,2	45,1
Παραμένει στάσιμη	29,6	40,3	37,3	25	32,4	35,8	36
ΔΓ/ΔΑ	0,5	0	0	0	0	1	0

	ΜΗΝΙΑΙΟ ΕΙΣΟΔΗΜΑ ΝΟΙΚΟΚΥΡΙΟΥ <500 €	501-1000 €	1001-1500 €	1501-2000 €	>2000 €	Δ Α
Μάλλον προς το καλύτερο	10,2	15,8	17,9	20,1	21,1	27,4
Μάλλον προς το χειρότερο	57,6	50,9	45,5	41,2	49,3	38,5
Παραμένει στάσιμη	30,3	32,9	36,6	38,7	29,5	34
ΔΓ/ΔΑ	1,9	0,4	0	0	0	0

	ΑΤΤΙΚΗ	ΜΑΚΕΔΟΝΙΑ & ΘΡΑΚΗ	ΗΠΕΙΡΟΣ, ΘΕΣΣΑΛΙΑ & ΣΤ. ΕΛΛΑΔΑ	ΠΕΛΟΠ/ΣΟΣ, ΔΥΤ. ΕΛΛΑΔΑ & ΙΟΝΙΟ	ΚΡΗΤΗ & ΝΗΣΙΑ ΑΙΓΑΙΟΥ
Μάλλον προς το καλύτερο	20,9	12,9	15,2	16,7	24,5
Μάλλον προς το χειρότερο	44,5	51,2	48,5	50,5	46,5
Παραμένει στάσιμη	34,2	35,4	36,3	32,1	29
ΔΓ/ΔΑ	0,4	0,5	0	0,6	0

3. Κατά τη γνώμη σας τα τελευταία 4-5 χρόνια, η κατάσταση στον τομέα της ασφάλειας των πολιτών:



- Έχει βελτιωθεί
- Έχει χειροτερέψει
- Δεν έχει αλλάξει
- ΔΓ/ΔΑ

Πίνακας 3. Κατά τη γνώμη σας τα τελευταία 4-5 χρόνια, η κατάσταση στον τομέα της ασφάλειας των πολιτών:

	ΣΥΝΟΛΟ	ΑΝΔΡΑΣ	ΓΥΝΑΙΚΑ	ΗΛΙΚΙΑ					65 ΕΤΩΝ ΚΑΙ ΑΝΩ	ΑΠΟΦΟΙΤΟΣ ΔΗΜΟΤΙΚΟΥ / 3ΤΑΞΙΟ ΓΥΜΝΑΣΙΟΥ	6ΤΑΞΙΟ ΓΥΜΝΑΣΙΟ / ΛΥΚΕΙΟ	ΔΕΙ / ΤΕΙ / ΑΛΛΕΣ ΙΔΙΩΤΙΚΕΣ ΣΧΟΛΕΣ	ΜΕΤΑΠΤΥΧΙΑΚΑ / ΔΙΔΑΚΤΟΡΙΚΑ
				17-34 ΕΤΩΝ	35-44 ΕΤΩΝ	45-54 ΕΤΩΝ	55-64 ΕΤΩΝ						
Έχει βελτιωθεί	6,2	8,7	3,7	6,7	3,9	3,8	8,2	7,8	7,3	6,4	5,9	5,2	
Έχει χειροτερέψει	61,5	59,6	63,5	51,4	61,9	61,3	61,3	70,3	68,6	61,9	59,9	56,3	
Δεν έχει αλλάξει	31,8	31,3	32,4	41,2	33,5	34,5	29,9	21,9	23,6	30,9	34,2	37,3	
ΔΓ/ΔΑ	0,4	0,4	0,5	0,7	0,6	0,4	0,5	0	0,5	0,8	0	1,3	

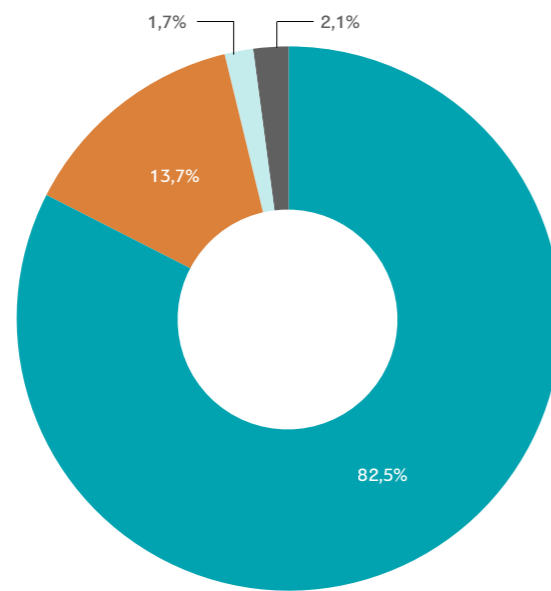
	ΜΙΣΘ. ΔΗΜ. ΤΟΜΕΑ	ΜΙΣΘ. ΙΔ. ΤΟΜΕΑ	ΑΥΤΟ- ΑΠΑΣΧΟΛΟΥΜΕΝΟΣ	ΟΙΚΙΑΚΑ	ΣΥΝΤΑΞΙΟΥΧΟΣ	ΑΝΕΡΓΟΣ	ΦΟΙΤΗΤΗΣ / ΣΠΟΥΔΑΣΤΗΣ
Έχει χειροτερέψει	54	60,2	63,6	61,9	71	55,3	42,6
Δεν έχει αλλάξει	41,5	37,6	26,9	30,8	22,1	36,2	46,8
ΔΓ/ΔΑ	1,2	0	0	0,9	0	1,5	0

	ΑΡΙΣΤΕΡΟΣ	ΚΕΝΤΡΟ- ΑΡΙΣΤΕΡΟΣ	ΚΕΝΤΡΩΣ	ΚΕΝΤΡΟ- ΔΕΞΙΟΣ	ΔΕΞΙΟΣ	ΔΕΝ ΜΕ ΕΚΦΡΑΖΕΙ Ο ΛΕΟΝΑΣ	ΔΑ
Έχει χειροτερέψει	33	44,5	69,6	80,2	80,5	66,7	63,6
Δεν έχει αλλάξει	53,5	44,3	25	17,9	18,4	28,2	29,8
ΔΓ/ΔΑ	0	0	0	0	0	1,5	0

	ΜΗΝΙΑΙΟ ΕΙΣΟΔΗΜΑ ΝΟΙΚΟΚΥΡΙΟΥ					ΔΑ
	<500 €	501-1000 €	1001-1500 €	1501-2000 €	>2000 €	
Έχει βελτιωθεί	3,5	5,4	5,8	9,6	6,8	7,5
Έχει χειροτερέψει	62,7	64,2	62,1	53,3	62,9	60,9
Δεν έχει αλλάξει	32,5	30,1	31,6	37,1	30,2	30,9
ΔΓ/ΔΑ	1,3	0,3	0,5	0	0	0,7

	ΑΤΤΙΚΗ	ΜΑΚΕΔΟΝΙΑ & ΘΡΑΚΗ	ΗΠΕΙΡΟΣ, ΘΕΣΣΑΛΙΑ & ΣΤ. ΕΛΛΑΔΑ	ΠΕΛΟΠ/ΣΟΣ, ΔΥΤ. ΕΛΛΑΔΑ & ΙΟΝΙΟ	ΚΡΗΤΗ & ΝΗΣΙΑ ΑΙΓΑΙΟΥ
Έχει χειροτερέψει	61,4	64,5	66,3	56,9	54
Δεν έχει αλλάξει	32,2	28,6	28,1	38	35,7
ΔΓ/ΔΑ	0	1,1	0	0	1,6

4. Πιστεύετε πως πρέπει να αυστηροποιηθούν ή όχι οι ποινές που επιβάλλονται σήμερα για αξιόποινες πράξεις όπως τρομοκρατικές ενέργειες, ληστείες, διαρρήξεις, βιασμούς και γενικά πράξεις βίας;



- Na γίνουν πιο αυστηρές
- Na παραμείνουν ως έχει
- Na γίνουν πιο ελαστικές
- ΔΓ/ΔΑ

Πίνακας 4. Πιστεύετε πως πρέπει να αυστηροποιηθούν ή όχι οι ποινές που επιβάλλονται σήμερα για (αξιόποινες πράξεις όπως) τρομοκρατικές ενέργειες, ληστείες, διαρρήξεις, βιασμούς και γενικά πράξεις βίας;

	ΣΥΝΟΛΟ	ΑΝΔΡΑΣ		65 ΕΤΩΝ ΚΑΙ ΑΝΩ					ΑΠΟΦΟΙΤΟΣ ΔΗΜΟΤΙΚΟΥ / 3ΤΑΞΙΟ ΓΥΜΝΑΣΙΟΥ	6ΤΑΞΙΟ ΓΥΜΝΑΣΙΟ / ΛΥΚΕΙΟ	ΔΕΙ / ΤΕΙ / ΑΛΛΕΣ ΙΔΙΩΤΙΚΕΣ ΣΧΟΛΕΣ	ΜΕΤΑΠΤΥΧΙΑΚΑ / ΔΙΔΑΚΤΟΡΙΚΑ
		ΑΝΔΡΑΣ	ΓΥΝΑΙΚΑ	17-34 ΕΤΩΝ	35-44 ΕΤΩΝ	45-54 ΕΤΩΝ	55-64 ΕΤΩΝ	65 ΕΤΩΝ ΚΑΙ ΑΝΩ				
Na γίνουν πιο αυστηρές	82,5	77,7	87,2	79,4	81,3	77,4	79,9	90,8	92,2	87,6	77,4	72,9
Na παραμείνουν ως έχει	13,7	17,3	10,2	15,4	14,2	20	16	6,4	6,5	8,9	18,3	20,8
Na γίνουν πιο ελαστικές	1,7	2,1	1,4	2,9	1,3	0,9	3,1	0,7	0,5	1,5	1,9	3,2
ΔΓ/ΔΑ	2,1	3	1,2	2,2	3,2	1,7	1	2,1	0,8	2	2,4	3,1

	ΜΙΣΘ. ΔΗΜ. ΤΟΜΕΑ	ΜΙΣΘ. ΙΔ. ΤΟΜΕΑ	ΑΥΤΟ-ΑΠΑΣΧΟΛΟΥΜΕΝΟΣ	ΟΙΚΙΑΚΑ	ΣΥΝΤΑΞΙΟΥΧΟΣ	ΑΝΕΡΓΟΣ	ΦΟΙΤΗΤΗΣ / ΣΠΟΥΔΑΣΤΗΣ
Na γίνουν πιο αυστηρές	67,7	78,4	79,2	90,2	90,2	87,2	72,4
Na παραμείνουν ως έχει	28,4	17,3	18,5	6,7	6,6	5,7	23,3
Na γίνουν πιο ελαστικές	1	2,3	2,3	2,2	0,9	2,6	2,1
ΔΓ/ΔΑ	2,9	2	0	0,9	2,3	4,6	2,1

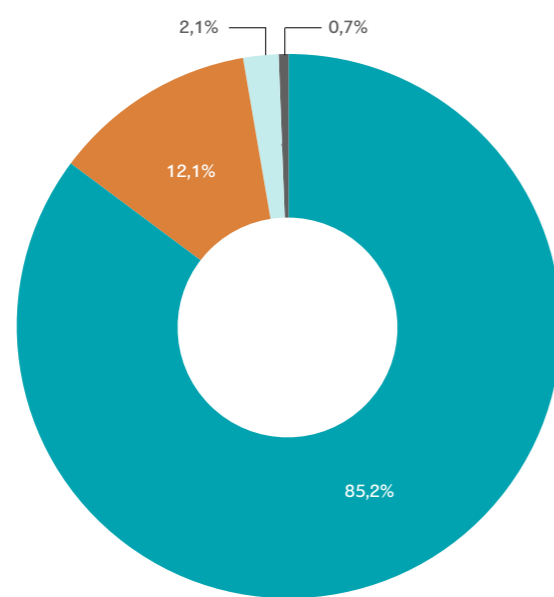
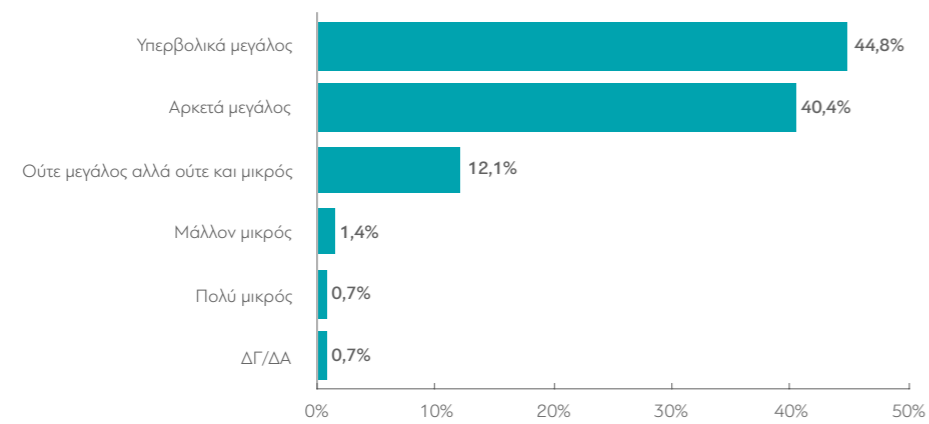
	ΑΡΙΣΤΕΡΟΣ	ΚΕΝΤΡΟ-ΑΡΙΣΤΕΡΟΣ	ΚΕΝΤΡΩΣ	ΚΕΝΤΡΟ-ΔΕΞΙΟΣ	ΔΕΞΙΟΣ	ΔΕΝ ΜΕ ΕΚΦΡΑΖΕΙ Ο ΑΞΙΟΝΑΣ	ΔΑ
Na γίνουν πιο αυστηρές	61,2	84,1	88,9	89,4	95,8	84	77
Na παραμείνουν ως έχει	31,1	14	9,1	7,9	4,2	11,3	17,1
Na γίνουν πιο ελαστικές	5,6	1,3	0,6	0,7	0	1,7	0
ΔΓ/ΔΑ	2,1	0,6	1,4	2	0	2,9	6

	ΜΗΝΙΑΙΟ ΕΙΣΟΔΗΜΑ ΝΟΙΚΟΚΥΡΙΟΥ <500 €	501-1000 €	1001-1500 €	1501-2000 €	>2000 €	ΔΑ
Na γίνουν πιο αυστηρές	89,8	85,6	84,9	77,2	73,4	75,1
Na παραμείνουν ως έχει	4,8	10,6	10,7	21,5	25,8	18
Na γίνουν πιο ελαστικές	4,1	0,8	1,1	1,4	0,8	4,1
ΔΓ/ΔΑ	1,3	3	3,4	0	0	2,7

	ΑΤΤΙΚΗ	ΜΑΚΕΔΟΝΙΑ & ΘΡΑΚΗ	ΗΠΕΙΡΟΣ, ΘΕΣΣΑΛΙΑ & ΣΤ. ΕΛΛΑΔΑ	ΠΕΛΟΠ/ΣΟΣ, ΔΥΤ. ΕΛΛΑΔΑ & ΙΟΝΙΟ	ΚΡΗΤΗ & ΝΗΣΙΑ ΑΙΓΑΙΟΥ
Na γίνουν πιο αυστηρές	76,7	85,1	87,5	85,2	86,4
Na παραμείνουν ως έχει	17,9	11,1	10,8	11,6	11,6
Na γίνουν πιο ελαστικές	2,6	1,4	1,2	1,9	0
ΔΓ/ΔΑ	2,8	2,4	0,5	1,3	2

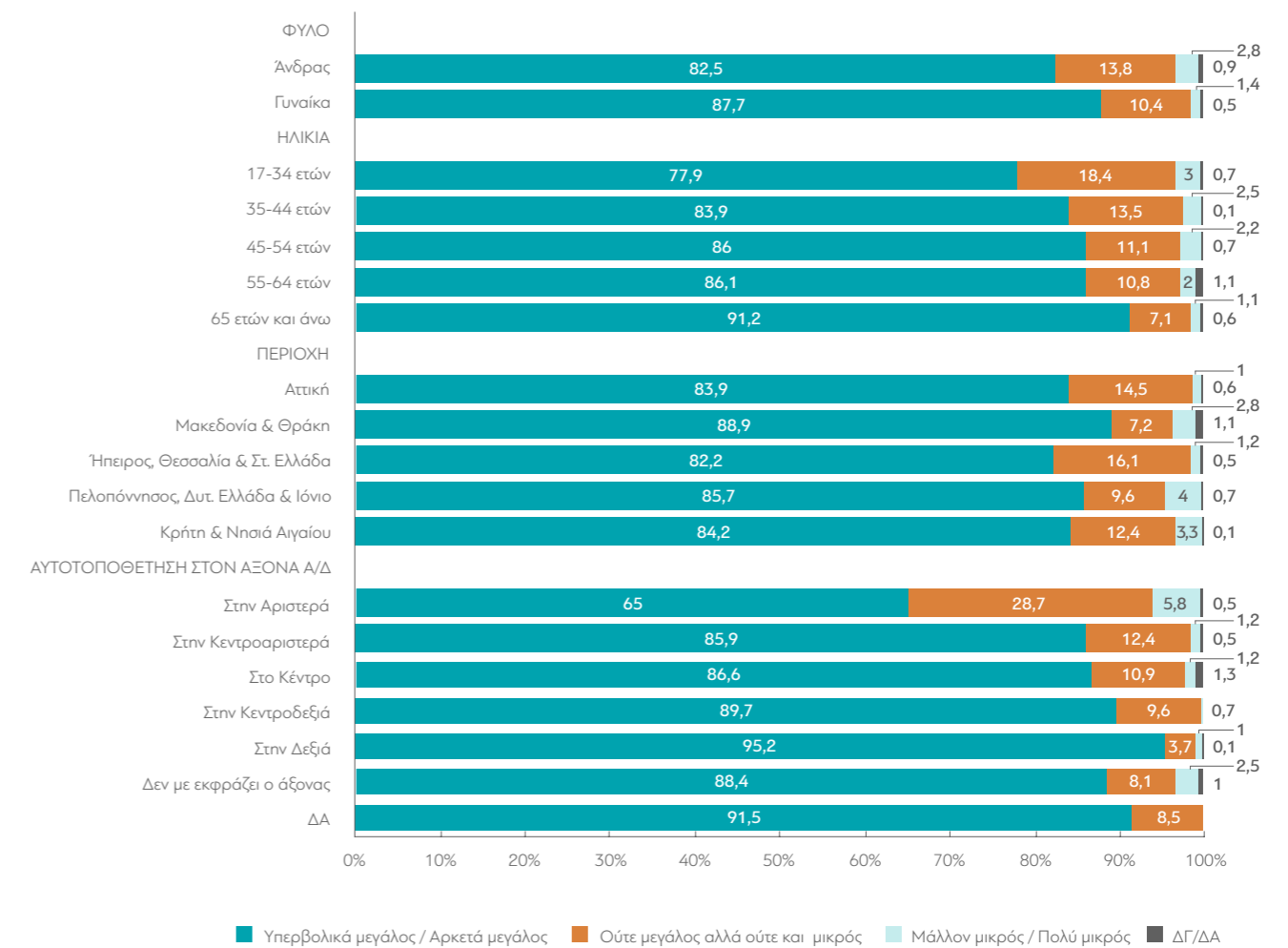
ΑΝΤΙΛΑΜΒΑΝΟΜΕΝΕΣ ΕΠΙΠΤΩΣΕΙΣ ΤΗΣ ΠΑΡΟΥΣΙΑΣ ΜΕΤΑΝΑΣΤΩΝ ΣΤΗΝ ΕΛΛΑΔΑ ΤΗΝ ΤΕΛΕΥΤΑΙΑ 25ΕΤΙΑ

5. Θα ήθελα τώρα να μου πείτε την άποψή σας για τις επιπτώσεις της παρουσίας των μεταναστών στην Ελλάδα την τελευταία εικοσαετία-εικοσιπενταετία. Κατά τη γνώμη σας, ο αριθμός των μεταναστών στην Ελλάδα είναι:



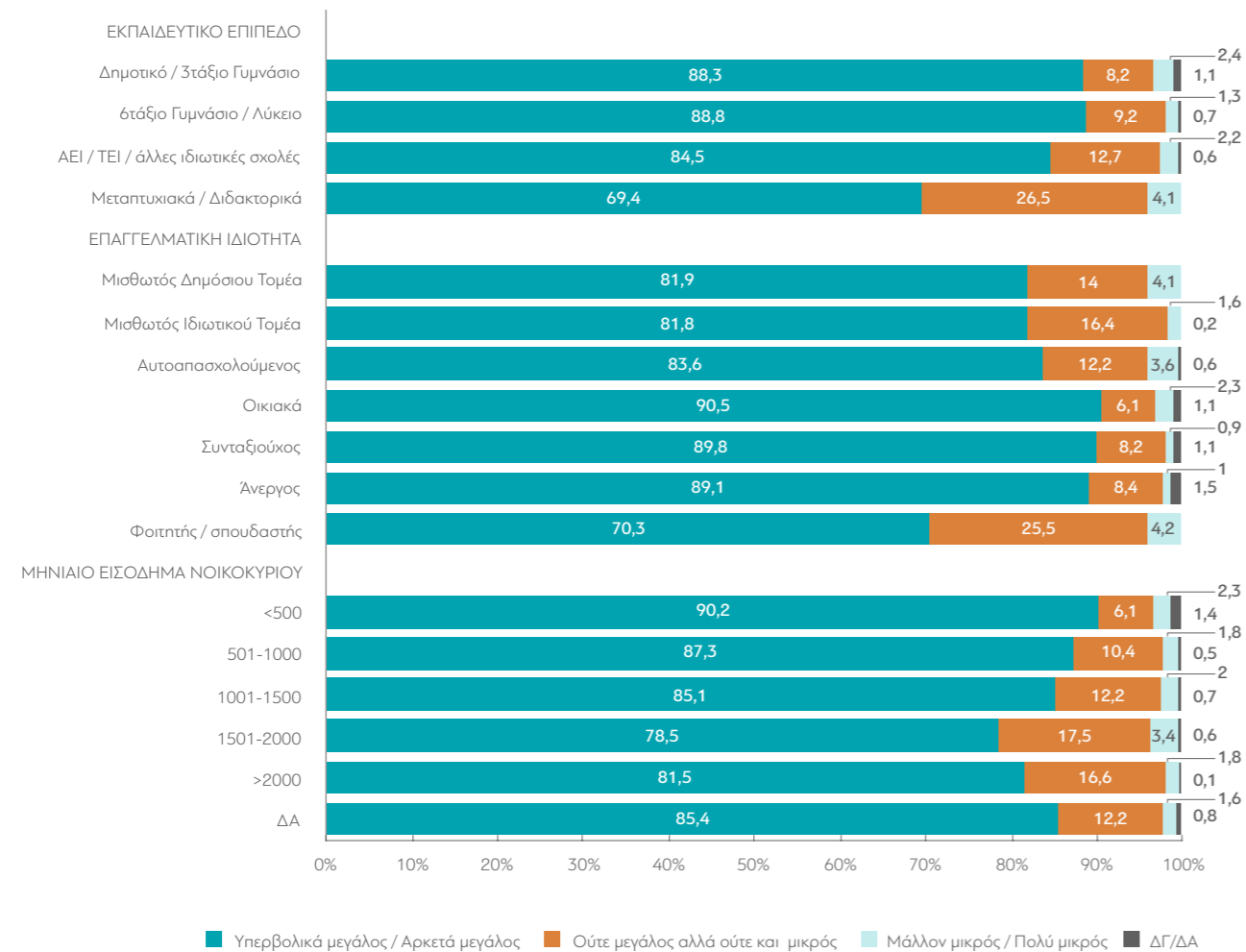
■ Υπερβολικά μεγάλος / Αρκετά μεγάλος
■ Ούτε μεγάλος αλλά ούτε και μικρός
■ Μάλλον μικρός / Πολύ μικρός
■ ΔΓ/ΔΑ

Κατά τη γνώμη σας, ο αριθμός των μεταναστών στην Ελλάδα είναι:
ΑΝΑ ΚΑΤΗΓΟΡΙΑ ΠΛΗΘΥΣΜΟΥ



■ Υπερβολικά μεγάλος / Αρκετά μεγάλος
■ Ούτε μεγάλος αλλά ούτε και μικρός
■ Μάλλον μικρός / Πολύ μικρός
■ ΔΓ/ΔΑ

Κατά τη γνώμη σας, ο αριθμός των μεταναστών στην Ελλάδα είναι: ΑΝΑ ΚΑΤΗΓΟΡΙΑ ΠΛΗΘΥΣΜΟΥ



Πίνακας 5. Θα ήθελα τώρα να μου πείτε την άποψή σας για τις επιπτώσεις της παρουσίας των μεταναστών στην Ελλάδα την τελευταία εικοσαετία-εικοσιπενταετία. Κατά τη γνώμη σας, ο αριθμός των μεταναστών στην Ελλάδα είναι:

	ΣΥΝΟΛΟ	ΑΝΔΡΑΣ	ΓΥΝΑΙΚΑ	65 ΕΤΩΝ ΚΑΙ ΑΝΩ					ΑΠΟΦΟΙΤΟΣ / ΣΤΑΣΙΟ ΓΥΜΝΑΣΙΟΥ	6ΤΑΞΙΟ ΓΥΜΝΑΣΙΟ / ΛΥΚΕΙΟ	ΑΕΙ / ΤΕΙ / ΑΛΛΕΣ ΙΔΙΩΤΙΚΕΣ ΣΧΟΛΕΣ	ΜΕΤΑΠΤΥ-ΧΙΑΚΑ / ΔΙΔΑΚΤΟ-ΡΙΚΑ
				17-34 ΕΤΩΝ	35-44 ΕΤΩΝ	45-54 ΕΤΩΝ	55-64 ΕΤΩΝ	65 ΕΤΩΝ ΚΑΙ ΑΝΩ				
Υπερβολικά μεγάλος	44,8	43,3	46,2	33,7	44,5	47,7	43,3	53,4	53,9	44,5	43,3	36,9
Αρκετά μεγάλος	40,4	39,2	41,5	44,2	39,4	38,3	42,8	37,8	34,4	44,3	41,2	32,5
Ούτε μεγάλος αλλά ούτε και μικρός	12,1	13,8	10,4	18,4	13,5	11,1	10,8	7,1	8,2	9,2	12,7	26,5
Μάλλον μικρός	1,4	1,7	1,2	1,5	1,9	1,3	1,5	1,1	2,4	0,5	1,9	0,9
Πολύ μικρός	0,7	1,1	0,2	1,5	0,6	0,9	0,5	0	0	0,8	0,3	3,2
ΔΓ/ΔΑ	0,7	0,8	0,5	0,7	0	0,9	1	0,7	1,2	0,8	0,5	0

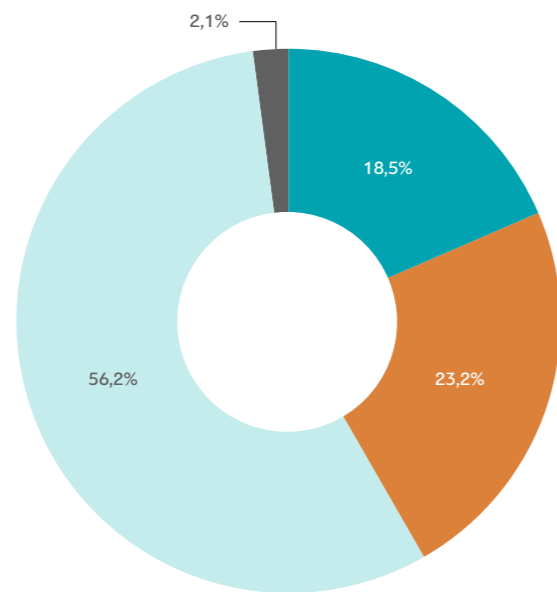
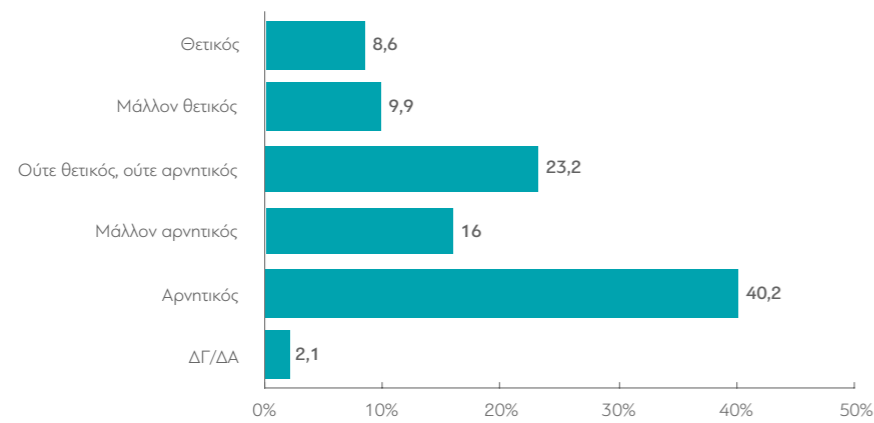
	ΜΙΣΘ. ΔΗΜ. ΤΟΜΕΑ	ΜΙΣΘ. ΙΔ. ΤΟΜΕΑ	ΑΥΤΟ-ΑΠΑΣΧΟΛΟΥΜΕΝΟΣ	ΟΙΚΙΑΚΑ	ΣΥΝΤΑΞΙΟΥΧΟΣ	ΑΝΕΡΓΟΣ	ΦΟΙΤΗΤΗΣ / ΣΠΟΥΔΑΣΤΗΣ
Υπερβολικά μεγάλος	41,9	44,6	43,3	48,7	50,1	49	19,2
Αρκετά μεγάλος	40	37,2	40,3	41,8	39,7	40,1	51,1
Ούτε μεγάλος αλλά ούτε και μικρός	14	16,4	12,2	6,1	8,2	8,4	25,5
Μάλλον μικρός	3,3	0,8	2	2,3	0,9	1	2,1
Πολύ μικρός	0,8	0,8	1,6	0	0	0	2,1
ΔΓ/ΔΑ	0	0,3	0,6	1	1	1,5	0

	ΑΡΙΣΤΕΡΟΣ	ΚΕΝΤΡΟ-ΑΡΙΣΤΕΡΟΣ	ΚΕΝΤΡΟΣ	ΚΕΝΤΡΟ-ΔΕΞΙΟΣ	ΔΕΞΙΟΣ	ΔΕΝ ΜΕ ΕΚΦΡΑΖΕΙ Ο ΛΕΞΟΝΑΣ	ΔΑ
Υπερβολικά μεγάλος	19,2	39,4	44	58,6	64,5	47,3	54
Αρκετά μεγάλος	45,8	46,5	42,6	31,1	30,7	41,1	37,5
Ούτε μεγάλος αλλά ούτε και μικρός	28,7	12,4	10,9	9,6	3,7	8,1	8,5
Μάλλον μικρός	3,7	1,2	1,2	0,7	0	1,5	0
Πολύ μικρός	2,1	0	0	0	1	1	0
ΔΓ/ΔΑ	0,5	0,6	1,2	0	0	1,2	0

	ΜΗΝΙΑΙΟ ΕΙΣΟΔΗΜΑ ΝΟΙΚΟΚΥΡΙΟΥ <500 €	501-1000 €	1001-1500 €	1501-2000 €	>2000 €	Δ Α
Υπερβολικά μεγάλος	52,5	45,3	50,9	37,2	39,8	35,6
Αρκετά μεγάλος	37,7	42	34,2	41,3	41,7	49,8
Ούτε μεγάλος αλλά ούτε και μικρός	6,1	10,4	12,2	17,5	16,6	12,2
Μάλλον μικρός	1,4	1,5	1,6	2,2	1,1	0
Πολύ μικρός	0,9	0,3	0,4	1,2	0,7	1,6
ΔΓ/ΔΑ	1,3	0,6	0,7	0,7	0	0,8

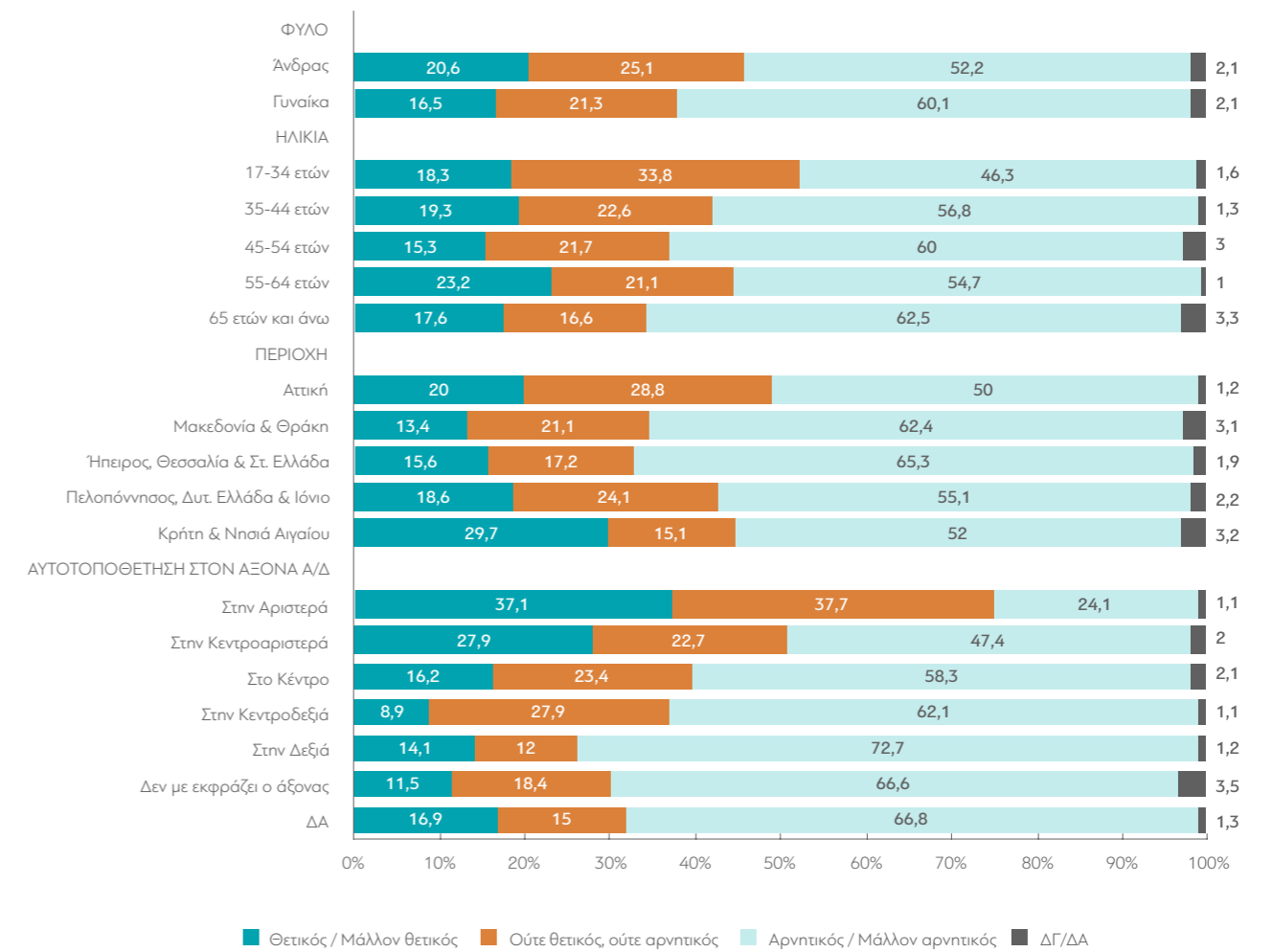
	ΑΤΤΙΚΗ	ΜΑΚΕΔΟΝΙΑ & ΘΡΑΚΗ	ΗΠΕΙΡΟΣ, ΘΕΣΣΑΛΙΑ & ΣΤ. ΕΛΛΑΔΑ	ΠΕΛΟΠ/ΣΟΣ, ΔΥΤ. ΕΛΛΑΔΑ & ΙΟΝΙΟ	ΚΡΗΤΗ & ΝΗΣΙΑ ΔΙΓΑΙΟΥ
Υπερβολικά μεγάλος	40,8	53,7	43,8	44,1	40
Αρκετά μεγάλος	43,1	35,2	38,4	41,6	44,2
Ούτε μεγάλος αλλά ούτε και μικρός	14,5	7,2	16,1	9,6	12,4
Μάλλον μικρός	1	1,5	1,2	1,3	3,3
Πολύ μικρός	0	1,3	0	2,7	0
ΔΓ/ΔΑ	0,6	1,1	0,5	0,6	0

6. Ο αντίκτυπος της ύπαρξης μεταναστών στην ελληνική οικονομία είναι:



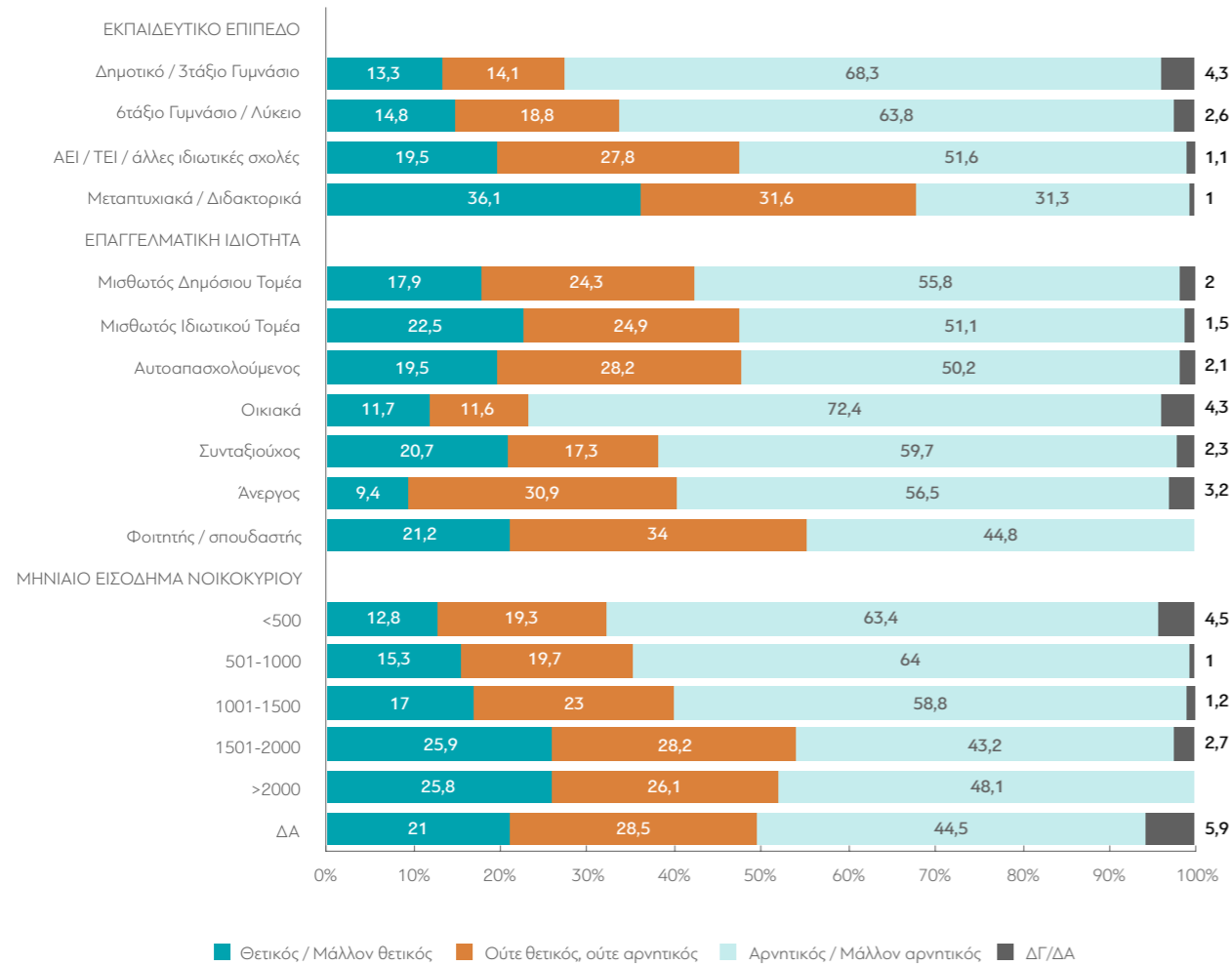
● Θετικός / Μάλλον θετικός
● Ούτε θετικός ούτε αρνητικός
● Αρνητικός / Μάλλον αρνητικός
● ΔΓ/ΔΑ

Ο αντίκτυπος της ύπαρξης μεταναστών στην ελληνική οικονομία είναι; ΑΝΑ ΚΑΤΗΓΟΡΙΑ ΠΛΗΘΥΣΜΟΥ



■ Θετικός / Μάλλον θετικός
■ Ούτε θετικός, ούτε αρνητικός
■ Αρνητικός / Μάλλον αρνητικός
■ ΔΓ/ΔΑ

Ο αντίκτυπος της ύπαρξης μεταναστών στην ελληνική οικονομία είναι: ΑΝΑ ΚΑΤΗΓΟΡΙΑ ΠΛΗΘΥΣΜΟΥ



Πίνακας 6. Ο αντίκτυπος της ύπαρξης μεταναστών στην ελληνική οικονομία είναι:

	ΣΥΝΟΛΟ	ΑΝΔΡΑΣ		65 ΕΤΩΝ ΚΑΙ ΑΝΩ					ΑΠΟΦΟΙΤΟΣ ΔΗΜΟΤΙΚΟΥ / 3ΤΑΞΙΟ ΓΥΜΝΑΣΙΟΥ	6ΤΑΞΙΟ ΓΥΜΝΑΣΙΟ / ΛΥΚΕΙΟ	ΑΕΙ / ΤΕΙ / ΑΛΛΕΣ ΙΔΙΩΤΙΚΕΣ ΣΧΟΛΕΣ	ΜΕΤΑΠΤΥ-ΧΙΑΚΑ / ΔΙΔΑΚΤΟ-ΡΙΚΑ
		17-34 ΕΤΩΝ	35-44 ΕΤΩΝ	45-54 ΕΤΩΝ	55-64 ΕΤΩΝ	65 ΕΤΩΝ ΚΑΙ ΑΝΩ						
Θετικός	8,6	10,1	7,1	9,5	7,7	7,2	10,8	8,1	6,3	7,5	9	15,2
Μάλλον θετικός	9,9	10,5	9,4	8,8	11,6	8,1	12,4	9,5	7	7,3	10,5	20,9
Ούτε θετικός, ούτε αρνητικός	23,2	25,1	21,3	33,8	22,6	21,7	21,1	16,6	14,1	18,8	27,8	31,6
Μάλλον αρνητικός	16	15,7	16,3	21,4	17,4	11,5	12,9	15,2	13,8	18,2	16,6	8,7
Αρνητικός	40,2	36,5	43,8	24,9	39,4	48,5	41,8	47,3	54,5	45,6	35	22,6
ΔΓ/ΔΑ	2,1	2,1	2	1,5	1,3	3	1	3,2	4,3	2,7	1,1	1,1

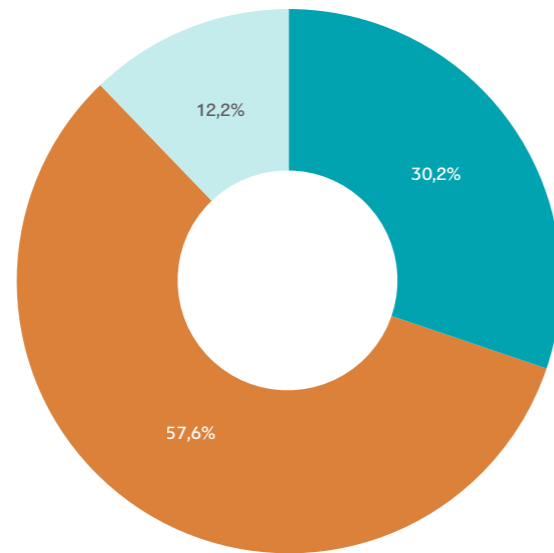
	ΜΙΣΘ. ΔΗΜ. ΤΟΜΕΑ	ΜΙΣΘ. ΙΔ. ΤΟΜΕΑ	ΑΥΤΟ-ΑΠΑΣΧΟΛΟΥΜΕΝΟΣ	ΟΙΚΙΑΚΑ	ΣΥΝΤΑΞΙΟΥΧΟΣ	ΑΝΕΡΓΟΣ	ΦΟΙΤΗΤΗΣ / ΣΠΟΥΔΑΣΤΗΣ
Θετικός	6,6	11,5	9,3	5,3	9,6	7,7	4,2
Μάλλον θετικός	11,3	11	10,2	6,4	11,1	1,7	17
Ούτε θετικός, ούτε αρνητικός	24,3	24,9	28,2	11,6	17,3	30,9	34
Μάλλον αρνητικός	17,1	15	9,3	19,6	14,2	15,7	34,1
Αρνητικός	38,7	36,1	40,9	52,8	45,5	40,8	10,7
ΔΓ/ΔΑ	2	1,4	2,1	4,3	2,3	3,2	0

	ΑΡΙΣΤΕΡΟΣ	ΚΕΝΤΡΟ-ΑΡΙΣΤΕΡΟΣ	ΚΕΝΤΡΩΣ	ΚΕΝΤΡΟ-ΔΕΞΙΟΣ	ΔΕΞΙΟΣ	ΔΕΝ ΜΕ ΕΚΦΡΑΖΕΙ Ο ΑΞΟΝΑΣ	ΔΑ
Θετικός	17,6	14,5	6,5	3,4	4,3	5,2	10,9
Μάλλον θετικός	19,5	13,4	9,7	5,5	9,8	6,3	6
Ούτε θετικός, ούτε αρνητικός	37,7	22,7	23,4	27,9	12	18,4	15
Μάλλον αρνητικός	8,6	20,1	16,3	16,4	11,8	16,1	27,1
Αρνητικός	15,5	27,3	42	45,7	60,9	50,5	39,7
ΔΓ/ΔΑ	1,1	2	2	1,2	1,2	3,5	1,2

	ΜΗΝΙΑΙΟ ΕΙΣΟΔΗΜΑ ΝΟΙΚΟΚΥΡΙΟΥ <500 €	501-1000 €	1001-1500 €	1501-2000 €	>2000 €	ΔΑ
Θετικός	12,1	8,4	6,1	10,9	9,8	6,1
Μάλλον θετικός	0,7	6,9	10,9	15	16	14,9
Ούτε θετικός, ούτε αρνητικός	19,3	19,7	23	28,2	26,1	28,5
Μάλλον αρνητικός	13,7	16,7	18,2	15	14,6	14,7
Αρνητικός	49,7	47,3	40,6	28,2	33,5	29,8
ΔΓ/ΔΑ	4,5	0,9	1,1	2,6	0	5,9

	ΑΤΤΙΚΗ	ΜΑΚΕΔΟΝΙΑ & ΘΡΑΚΗ	ΗΠΕΙΡΟΣ, ΘΕΣΣΑΛΙΑ & ΣΤ. ΕΛΛΑΔΑ	ΠΕΛΟΠ/ΣΟΣ, ΔΥΤ. ΕΛΛΑΔΑ & ΙΟΝΙΟ	ΚΡΗΤΗ & ΝΗΣΙΑ ΛΙΓΑΙΟΥ
Θετικός	8,8	6	9,6	9,1	12,4
Μάλλον θετικός	11,2	7,4	6	9,5	17,3
Ούτε θετικός, ούτε αρνητικός	28,8	21,1	17,2	24,1	15,1
Μάλλον αρνητικός	14,4	19,1	22,3	9,8	13,1
Αρνητικός	35,6	43,3	43	45,3	38,9
ΔΓ/ΔΑ	1,2	3,1	1,8	2,2	3,2

7. Η παρουσία των μεταναστών στην Ελλάδα θεωρείτε ότι:



- Εμπλουτίζει πολιτισμικά την ελληνική κοινωνία
- Αποτελεί κίνδυνο αλλοίωσης της εθνικής μας ταυτότητας
- ΔΓ/ΔΑ

Πίνακας 7. Η παρουσία των μεταναστών στην Ελλάδα θεωρείτε ότι:

	ΣΥΝΟΛΟ	ΑΝΔΡΑΣ		ΓΥΝΑΙΚΑ		65 ΕΤΩΝ ΚΑΙ ΑΝΩ					ΑΠΟΦΟΙΤΟΣ ΔΗΜΟΤΙΚΟΥ / 3ΤΑΞΙΟ ΓΥΜΝΑΣΙΟΥ	6ΤΑΞΙΟ ΓΥΜΝΑΣΙΟ / ΛΥΚΕΙΟ	ΔΕΙ / ΤΕΙ / ΑΛΛΕΣ ΙΔΙΩΤΙΚΕΣ ΣΧΟΛΕΣ	ΜΕΤΑΠΤΥ-ΧΙΑΚΑ / ΔΙΔΑΚΤΟ-ΡΙΚΑ
		17-34 ΕΤΩΝ	35-44 ΕΤΩΝ	45-54 ΕΤΩΝ	55-64 ΕΤΩΝ	65 ΕΤΩΝ ΚΑΙ ΑΝΩ								
Εμπλουτίζει πολιτισμικά την ελληνική κοινωνία	30,2	29,2	31,2	44,9	29,7	28,1	30,9	18,7	15,4	25,6	34,9	48,3		
Αποτελεί κίνδυνο αλλοίωσης της εθνικής μας ταυτότητας	57,6	56,6	58,5	41,1	54,8	60,9	57,7	71,4	73,2	64,9	51,2	35,9		
ΔΓ/ΔΑ	12,2	14,2	10,3	13,9	15,5	11,1	11,3	9,9	11,3	9,5	13,9	15,7		

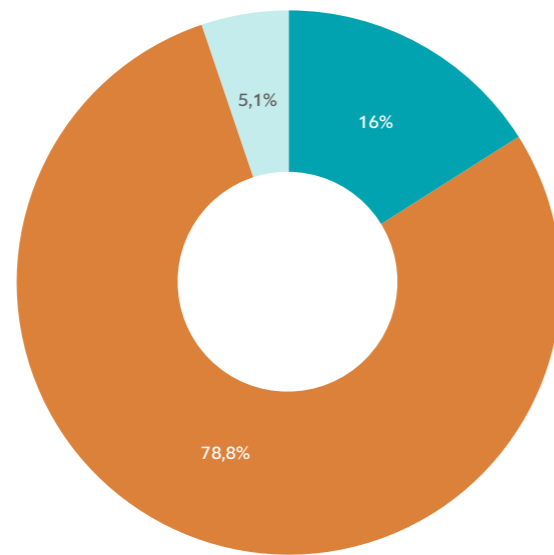
	ΜΙΣΘ. ΔΗΜ. ΤΟΜΕΑ		ΜΙΣΘ. ΙΔ. ΤΟΜΕΑ		ΑΥΤΟ-ΑΠΑΣΧΟΛΟΥΜΕΝΟΣ		ΟΙΚΙΑΚΑ		ΣΥΝΤΑΞΙΟΥΧΟΣ		ΑΝΕΡΓΟΣ		ΦΟΙΤΗΤΗΣ / ΣΠΟΥΔΑΣΤΗΣ	
	28,9	35,5	28,1	17,3	23,2	34,1	57,4							
Εμπλουτίζει πολιτισμικά την ελληνική κοινωνία	28,9	35,5	28,1	17,3	23,2	34,1	57,4							
Αποτελεί κίνδυνο αλλοίωσης της εθνικής μας ταυτότητας	55,2	49,6	57,6	73,5	67,2	56,1	27,7							
ΔΓ/ΔΑ	15,9	14,8	14,3	9,2	9,6	9,8	14,9							

	ΑΡΙΣΤΕΡΟΣ		ΚΕΝΤΡΟ-ΑΡΙΣΤΕΡΟΣ		ΚΕΝΤΡΩΣ		ΚΕΝΤΡΟ-ΔΕΞΙΟΣ		ΔΕΞΙΟΣ		ΔΕΝ ΜΕ ΕΚΦΡΑΖΕΙ Ο ΑΞΟΝΑΣ		ΔΑ	
	63,6	39,8	27,5	22,5	9,9	21	17,6							
Εμπλουτίζει πολιτισμικά την ελληνική κοινωνία	63,6	39,8	27,5	22,5	9,9	21	17,6							
Αποτελεί κίνδυνο αλλοίωσης της εθνικής μας ταυτότητας	20,9	48,4	59,8	70,8	86,2	63	72,8							
ΔΓ/ΔΑ	15,5	11,8	12,7	6,7	3,9	16	9,6							

	ΜΗΝΙΑΙΟ ΕΙΣΟΔΗΜΑ ΝΟΙΚΟΚΥΡΙΟΥ <500 €					501-1000 €		1001-1500 €		1501-2000 €		>2000 €		ΔΑ	
	22,1	25,9	29,1	40,8	34,8	36									
Εμπλουτίζει πολιτισμικά την ελληνική κοινωνία	22,1	25,9	29,1	40,8	34,8	36									
Αποτελεί κίνδυνο αλλοίωσης της εθνικής μας ταυτότητας	66,6	62,8	59	46	50	51,6									
ΔΓ/ΔΑ	11,4	11,3	11,9	13,2	15,3	12,3									

	ΑΤΤΙΚΗ		ΜΑΚΕΔΟΝΙΑ & ΘΡΑΚΗ		ΗΠΕΙΡΟΣ, ΘΕΣΣΑΛΙΑ & ΣΤ. ΕΛΛΑΔΑ		ΠΕΛΟΠ/ΣΟΣ, ΔΥΤ. ΕΛΛΑΔΑ & ΙΟΝΙΟ		ΚΡΗΤΗ & ΝΗΣΙΑ ΛΙΓΑΙΟΥ	
	36	24,8	26,1	30,1	27,5					
Εμπλουτίζει πολιτισμικά την ελληνική κοινωνία	36	24,8	26,1	30,1	27,5					
Αποτελεί κίνδυνο αλλοίωσης της εθνικής μας ταυτότητας	47,9	66,3	61,4	63,8	58,7					
ΔΓ/ΔΑ	16,1	8,9	12,4	6,1	13,8					

8. Η ύπαρξη των μεταναστών στην Ελλάδα θεωρείτε ότι:



● Βοηθάει στην επίλυση του δημογραφικού προβλήματος
 ● Δεν αποτελεί την ενδεδειγμένη λύση του δημογραφικού
 ● ΔΓ/ΔΑ

Πίνακας 8. Η ύπαρξη των μεταναστών στην Ελλάδα θεωρείτε ότι:

	ΣΥΝΟΛΟ	ΑΝΔΡΑΣ		ΓΥΝΑΙΚΑ		65 ΕΤΩΝ ΚΑΙ ΑΝΩ					ΑΠΟΦΟΙΤΟΣ ΔΗΜΟΤΙΚΟΥ / 3ΤΑΞΙΟ ΓΥΜΝΑΣΙΟΥ	6ΤΑΞΙΟ ΓΥΜΝΑΣΙΟ / ΛΥΚΕΙΟ	ΔΕΙ / ΤΕΙ / ΑΛΛΕΣ ΙΔΙΩΤΙΚΕΣ ΣΧΟΛΕΣ	ΜΕΤΑΠΤΥ-ΧΙΑΚΑ / ΔΙΔΑΚΤΟ-ΡΙΚΑ
		17-34 ΕΤΩΝ	35-44 ΕΤΩΝ	45-54 ΕΤΩΝ	55-64 ΕΤΩΝ	65 ΕΤΩΝ ΚΑΙ ΑΝΩ								
Βοηθάει στην επίλυση του δημογραφικού προβλήματος	16	16,9	15,1	15,4	13,5	14,5	17,5	18,4	15,6	13,2	16,3	25,8		
Δεν αποτελεί την ενδεδειγμένη λύση του δημογραφικού	78,8	78,1	79,6	77,2	82,6	84,3	77,3	74,9	75,2	82,4	79,1	70,3		
ΔΓ/ΔΑ	5,1	5	5,3	7,3	3,9	1,3	5,2	6,7	9,3	4,4	4,6	3,9		

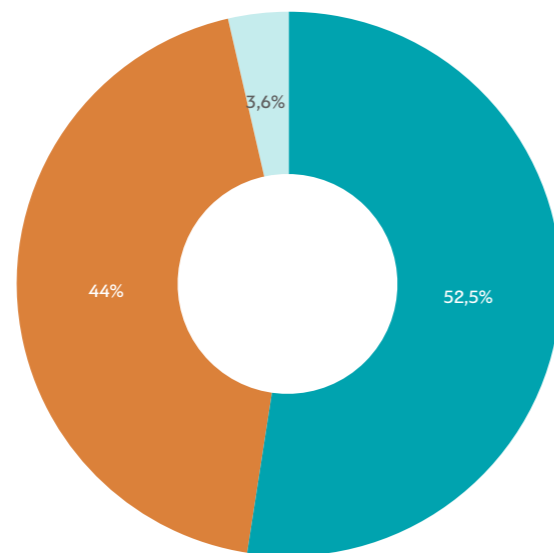
	ΜΙΣΘ. ΔΗΜ. ΤΟΜΕΑ		ΜΙΣΘ. ΙΔ. ΤΟΜΕΑ		ΑΥΤΟ-ΑΠΑΣΧΟΛΟΥΜΕΝΟΣ		ΟΙΚΙΑΚΑ		ΣΥΝΤΑΞΙΟΥΧΟΣ		ΦΟΙΤΗΤΗΣ / ΣΠΟΥΔΑΣΤΗΣ	
	ΑΝΕΡΓΟΣ	ΑΝΕΡΓΟΣ	ΑΝΕΡΓΟΣ	ΑΝΕΡΓΟΣ	ΑΝΕΡΓΟΣ	ΑΝΕΡΓΟΣ	ΑΝΕΡΓΟΣ	ΑΝΕΡΓΟΣ	ΑΝΕΡΓΟΣ	ΑΝΕΡΓΟΣ	ΑΝΕΡΓΟΣ	ΑΝΕΡΓΟΣ
Βοηθάει στην επίλυση του δημογραφικού προβλήματος	16	15,2	14,3	21,8	18,7	5,6	25,4					
Δεν αποτελεί την ενδεδειγμένη λύση του δημογραφικού	83,1	79,8	80,7	72,5	75,8	87,1	68,3					
ΔΓ/ΔΑ	0,9	5	5	5,7	5,6	7,2	6,4					

	ΚΕΝΤΡΟ-ΑΡΙΣΤΕΡΟΣ		ΚΕΝΤΡΟΣ		ΚΕΝΤΡΟ-ΔΕΞΙΟΣ		ΔΕΝ ΜΕ ΕΚΦΡΑΖΕΙ Ο ΑΞΟΝΑΣ		ΔΑ
	ΑΡΙΣΤΕΡΟΣ	ΑΡΙΣΤΕΡΟΣ	ΚΕΝΤΡΟΣ	ΚΕΝΤΡΟΣ	ΔΕΞΙΟΣ	ΔΕΞΙΟΣ	ΔΕΞΙΟΣ		
Βοηθάει στην επίλυση του δημογραφικού προβλήματος	33,8	18,4	17	12,1	4,4	10,6	13,6		
Δεν αποτελεί την ενδεδειγμένη λύση του δημογραφικού	58,9	74,4	81,6	86,6	92,2	83,6	75,6		
ΔΓ/ΔΑ	7,3	7,2	1,4	1,4	3,4	5,8	10,8		

	ΜΗΝΙΑΙΟ ΕΙΣΟΔΗΜΑ ΝΟΙΚΟΚΥΡΙΟΥ					ΔΑ
	<500 €	501-1000 €	1001-1500 €	1501-2000 €	>2000 €	
Βοηθάει στην επίλυση του δημογραφικού προβλήματος	12,4	13,4	15,3	23,8	23	12,2
Δεν αποτελεί την ενδεδειγμένη λύση του δημογραφικού	79,2	81,8	82,5	71,4	73,1	77,6
ΔΓ/ΔΑ	8,3	4,8	2,2	4,8	4	10,2

	ΑΤΤΙΚΗ		ΜΑΚΕΔΟΝΙΑ & ΘΡΑΚΗ		ΗΠΕΙΡΟΣ, ΘΕΣΣΑΛΙΑ & ΣΤ. ΕΛΛΑΔΑ		ΠΕΛΟΠ/ΣΟΣ, ΔΥΤ. ΕΛΛΑΔΑ & ΙΟΝΙΟ		ΚΡΗΤΗ & ΝΗΣΙΑ ΑΙΓΑΙΟΥ	
	ΑΤΤΙΚΗ	ΑΤΤΙΚΗ	ΜΑΚΕΔΟΝΙΑ & ΘΡΑΚΗ	ΜΑΚΕΔΟΝΙΑ & ΘΡΑΚΗ	ΗΠΕΙΡΟΣ, ΘΕΣΣΑΛΙΑ & ΣΤ. ΕΛΛΑΔΑ	ΗΠΕΙΡΟΣ, ΘΕΣΣΑΛΙΑ & ΣΤ. ΕΛΛΑΔΑ	ΠΕΛΟΠ/ΣΟΣ, ΔΥΤ. ΕΛΛΑΔΑ & ΙΟΝΙΟ	ΠΕΛΟΠ/ΣΟΣ, ΔΥΤ. ΕΛΛΑΔΑ & ΙΟΝΙΟ	ΚΡΗΤΗ & ΝΗΣΙΑ ΑΙΓΑΙΟΥ	ΚΡΗΤΗ & ΝΗΣΙΑ ΑΙΓΑΙΟΥ
Βοηθάει στην επίλυση του δημογραφικού προβλήματος	17	13,4	15,6	19,7	14,3					
Δεν αποτελεί την ενδεδειγμένη λύση του δημογραφικού	76,4	81,7	78,8	78,9	80,7					
ΔΓ/ΔΑ	6,5	4,8	5,5	1,3	5					

9. Οι μετανάστες αυξάνουν την βία και την εγκληματικότητα ή δεν υπάρχει διαφορά μεταξύ Ελλήνων και μεταναστών στην τέλεση εγκληματικών πράξεων;



● Αυξάνουν την εγκληματικότητα
● Δεν υπάρχει διαφορά μεταξύ Ελλήνων και ξένων
● ΔΓ/ΔΑ

Πίνακας 9. Οι μετανάστες αυξάνουν τη βία και την εγκληματικότητα ή δεν υπάρχει διαφορά μεταξύ Ελλήνων και μεταναστών στην τέλεση εγκληματικών πράξεων;

	ΣΥΝΟΛΟ	ΑΝΔΡΑΣ		65 ΕΤΩΝ ΚΑΙ ΑΝΩ					ΑΠΟΦΟΙΤΟΣ ΔΗΜΟΤΙΚΟΥ / 3ΤΑΞΙΟ ΓΥΜΝΑΣΙΟΥ	6ΤΑΞΙΟ ΓΥΜΝΑΣΙΟ / ΛΥΚΕΙΟ	ΔΕΙ / ΤΕΙ / ΑΛΛΕΣ ΙΔΙΩΤΙΚΕΣ ΣΧΟΛΕΣ	ΜΕΤΑΠΤΥΧΙΑΚΑ / ΔΙΔΑΚΤΟΡΙΚΑ
		ΑΝΔΡΑΣ	ΓΥΝΑΙΚΑ	17-34 ΕΤΩΝ	35-44 ΕΤΩΝ	45-54 ΕΤΩΝ	55-64 ΕΤΩΝ	65 ΕΤΩΝ ΚΑΙ ΑΝΩ				
Αυξάνουν την εγκληματικότητα	52,5	54,7	50,2	38,2	50,3	51,5	55,7	65	67,9	58,8	44,9	41,9
Δεν υπάρχει διαφορά μεταξύ Ελλήνων και ξένων	44	41,2	46,7	59,6	45,2	43	40,7	32,2	26,4	39,3	50,9	55
ΔΓ/ΔΑ	3,6	4,1	3,1	2,2	4,5	5,5	3,6	2,8	5,8	1,8	4,2	3,1

	ΜΙΣΘ. ΔΗΜ. ΤΟΜΕΑ	ΜΙΣΘ. ΙΔ. ΤΟΜΕΑ	ΑΥΤΟ-ΑΠΑΣΧΟΛΟΥΜΕΝΟΣ	ΟΙΚΙΑΚΑ	ΣΥΝΤΑΞΙΟΥΧΟΣ	ΑΝΕΡΓΟΣ	ΦΟΙΤΗΤΗΣ / ΣΠΟΥΔΑΣΤΗΣ
Αυξάνουν την εγκληματικότητα	51,9	41,3	53,5	54,6	64,1	53,8	27,6
Δεν υπάρχει διαφορά μεταξύ Ελλήνων και ξένων	45,6	54,2	41,7	38,1	33,9	44,8	68,1
ΔΓ/ΔΑ	2,5	4,5	4,9	7,2	2	1,4	4,3

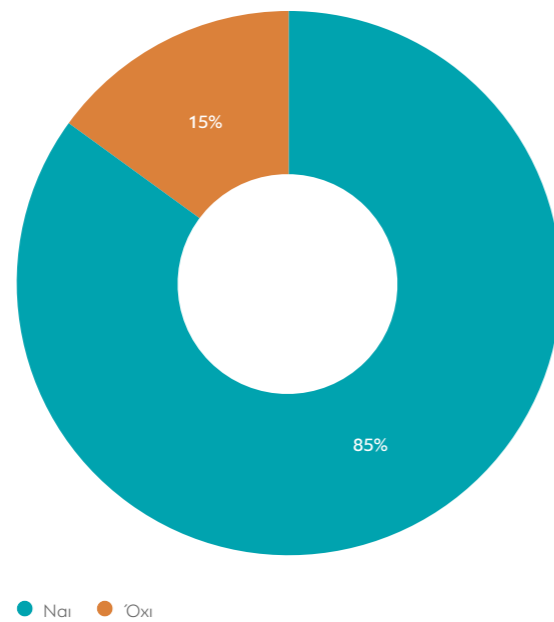
	ΑΡΙΣΤΕΡΟΣ	ΚΕΝΤΡΟ-ΑΡΙΣΤΕΡΟΣ	ΚΕΝΤΡΩΣ	ΚΕΝΤΡΟ-ΔΕΞΙΟΣ	ΔΕΞΙΟΣ	ΔΕΝ ΜΕ ΕΚΦΡΑΖΕΙ Ο ΑΞΟΝΑΣ	Δ Α
Αυξάνουν την εγκληματικότητα	23,8	49,1	49,1	69,9	73,9	55,5	57,8
Δεν υπάρχει διαφορά μεταξύ Ελλήνων και ξένων	75,2	47,4	49,8	28,9	21,7	38,5	34
ΔΓ/ΔΑ	1	3,5	1,1	1,2	4,4	6	8,2

	ΜΗΝΙΑΙΟ ΕΙΣΟΔΗΜΑ ΝΟΙΚΟΚΥΡΙΟΥ <500 €	501-1000 €	1001-1500 €	1501-2000 €	>2000 €	Δ Α
Αυξάνουν την εγκληματικότητα	56,1	54,5	52,1	49,5	47,7	51,5
Δεν υπάρχει διαφορά μεταξύ Ελλήνων και ξένων	38	43,9	44,2	47,8	46,1	43,6
ΔΓ/ΔΑ	5,9	1,6	3,7	2,7	6,3	4,9

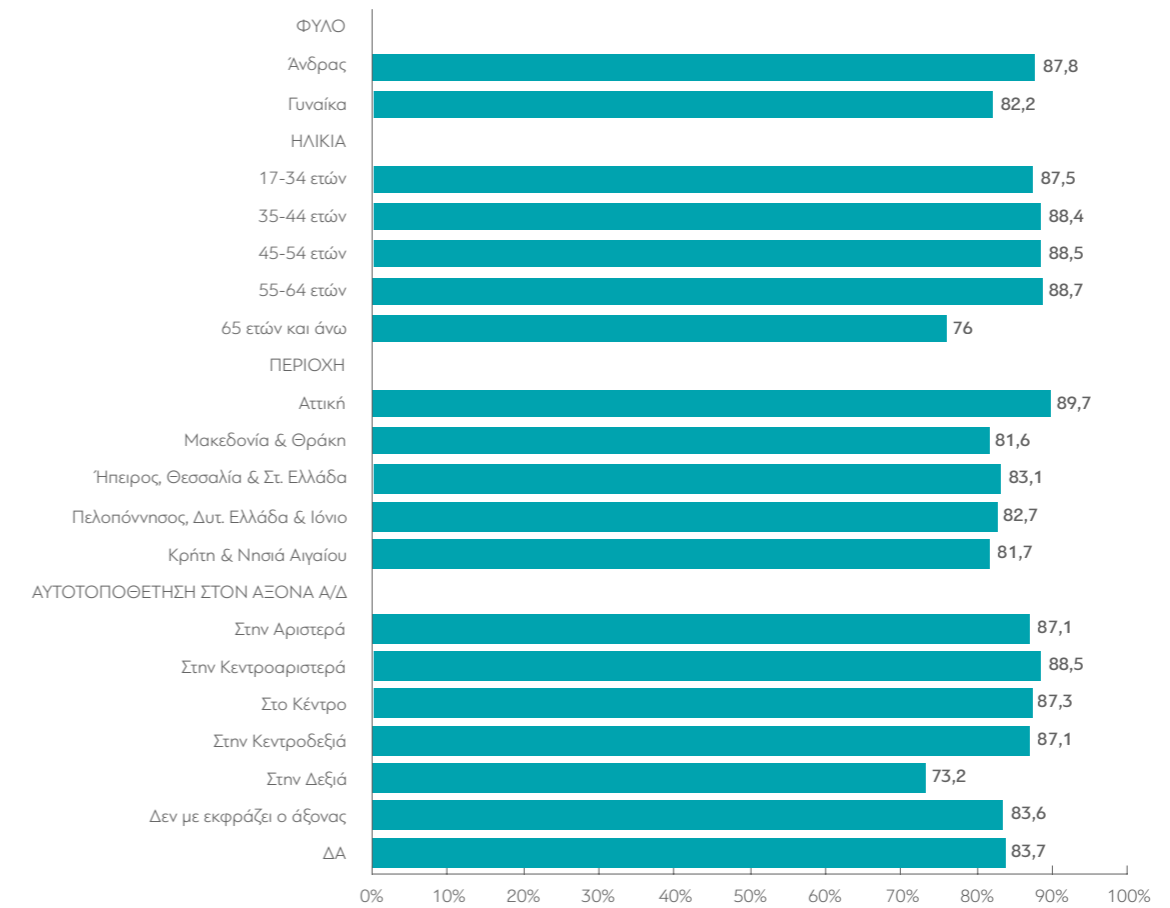
	ΑΤΤΙΚΗ	ΜΑΚΕΔΟΝΙΑ & ΘΡΑΚΗ	ΗΠΕΙΡΟΣ, ΘΕΣΣΑΛΙΑ & ΣΤ. ΕΛΛΑΔΑ	ΠΕΛΟΠ/ΣΟΣ, ΔΥΤ. ΕΛΛΑΔΑ & ΙΟΝΙΟ	ΚΡΗΤΗ & ΝΗΣΙΑ ΑΙΓΑΙΟΥ
Αυξάνουν την εγκληματικότητα	44	58,8	60,7	54,9	53,3
Δεν υπάρχει διαφορά μεταξύ Ελλήνων και ξένων	52,2	38,4	35,2	39,7	45
ΔΓ/ΔΑ	3,8	2,9	4,1	5,4	1,7

ΣΤΑΣΕΙΣ ΚΑΙ ΑΝΤΙΛΗΨΕΙΣ ΓΙΑ ΤΟ ΠΡΟΣΦΥΓΙΚΟ ΚΥΜΑ

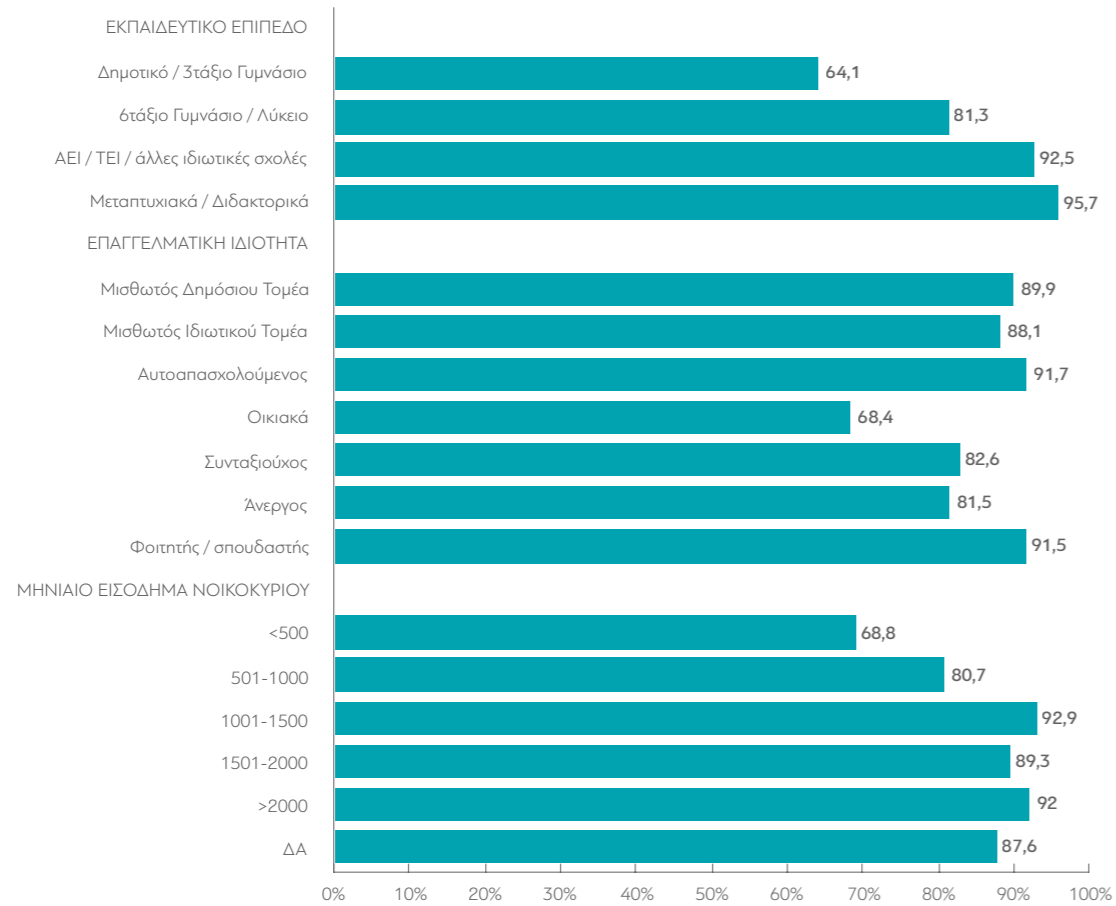
10. Γνωρίζετε τι σημαίνει η λέξη hotspot;



Γνωρίζουν τι σημαίνει η λέξη hotspot ΑΝΑ ΚΑΤΗΓΟΡΙΑ ΠΛΗΘΥΣΜΟΥ



Γνωρίζουν τι σημαίνει η λέξη hotspot ΑΝΑ ΚΑΤΗΓΟΡΙΑ ΠΛΗΘΥΣΜΟΥ



Πίνακας 10. Γνωρίζετε τι σημαίνει η λέξη hotspot;

	ΣΥΝΟΛΟ	ΑΝΔΡΑΣ	ΓΥΝΑΙΚΑ	65 ΕΤΩΝ ΚΑΙ ΑΝΩ					ΑΠΟΦΟΙΤΟΣ ΔΗΜΟΤΙΚΟΥ / ΖΤΑΞΙΟ ΓΥΜΝΑΣΙΟΥ	6ΤΑΞΙΟ ΓΥΜΝΑΣΙΟ / ΛΥΚΕΙΟ	ΑΕΙ / ΤΕΙ / ΑΛΛΕΣ ΙΔΙΩΤΙΚΕΣ ΣΧΟΛΕΣ	ΜΕΤΑΠΤΥ-ΧΙΑΚΑ / ΔΙΔΑΚΤΟ-ΡΙΚΑ
				17-34 ΕΤΩΝ	35-44 ΕΤΩΝ	45-54 ΕΤΩΝ	55-64 ΕΤΩΝ	65 ΕΤΩΝ ΚΑΙ ΑΝΩ				
Ναι	85	87,8	82,2	87,5	88,4	88,5	88,7	76	64,1	81,3	92,5	95,7
Όχι	15	12,2	17,8	12,5	11,6	11,5	11,3	24	35,9	18,7	7,5	4,3

	ΜΙΣΘ. ΔΗΜ. ΤΟΜΕΑ	ΜΙΣΘ. ΙΔ. ΤΟΜΕΑ	ΑΥΤΟ-ΑΠΑΣΧΟΛΟΥΜΕΝΟΣ		ΟΙΚΙΑΚΑ	ΣΥΝΤΑΞΙΟΥΧΟΣ	ΑΝΕΡΓΟΣ	ΦΟΙΤΗΤΗΣ / ΣΠΟΥΔΑΣΤΗΣ
			ΑΡΙΣΤΕΡΟΣ	ΚΕΝΤΡΩΣ				
Ναι	89,9	88,1	91,7	8,3	68,4	82,6	81,5	91,5
Όχι	10,1	11,9	8,3	31,6	17,4	18,5	8,5	

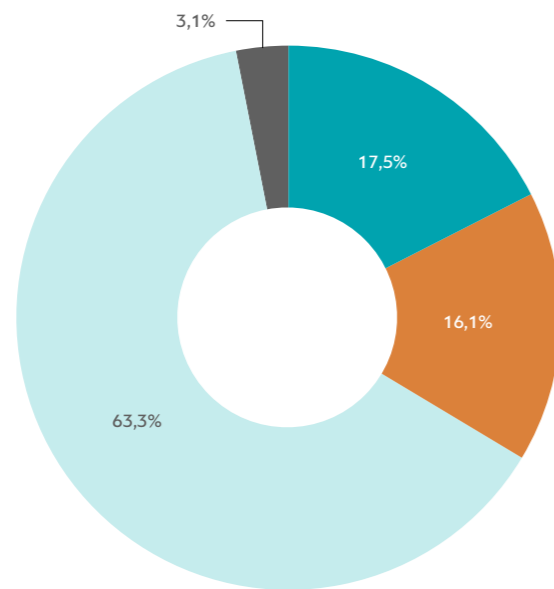
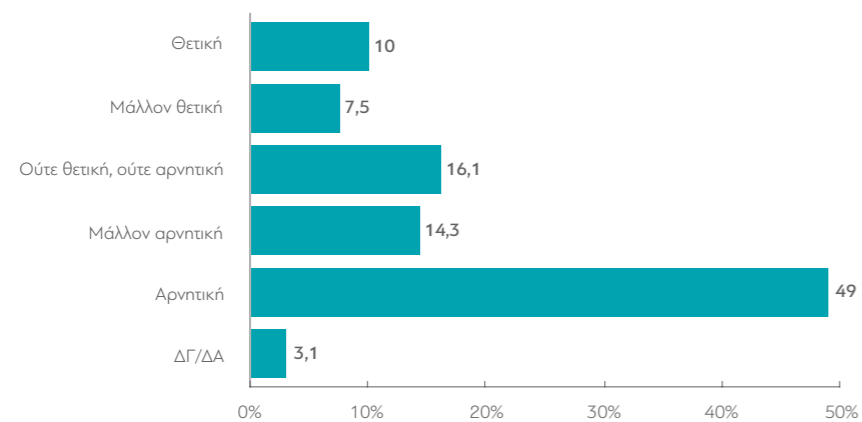
	ΚΕΝΤΡΟ-ΑΡΙΣΤΕΡΟΣ		ΚΕΝΤΡΩΣ	ΚΕΝΤΡΟ-ΔΕΞΙΟΣ		ΔΕΝ ΜΕ ΕΚΦΡΑΖΕΙ Ο ΛΕΞΟΝΑΣ	
	ΑΡΙΣΤΕΡΟΣ	ΚΕΝΤΡΩΣ		ΔΕΞΙΟΣ	ΔΑ		
Ναι	87,1	88,5	87,3	87,1	73,2	83,6	83,7
Όχι	12,9	11,5	12,7	12,9	26,8	16,4	16,3

	ΜΗΝΙΑΙΟ ΕΙΣΟΔΗΜΑ ΝΟΙΚΟΚΥΡΙΟΥ					Δ Α
	<500 €	501-1000 €	1001-1500 €	1501-2000 €	>2000 €	
Ναι	68,8	80,7	92,9	89,3	92	87,6
Όχι	31,2	19,3	7,1	10,7	8	12,4

	ΑΤΤΙΚΗ		ΜΑΚΕΔΟΝΙΑ & ΘΡΑΚΗ	ΗΠΕΙΡΟΣ, ΘΕΣΣΑΛΙΑ & ΣΤ. ΕΛΛΑΔΑ	ΠΕΛΟΠ/ΣΟΣ, ΔΥΤ. ΕΛΛΑΔΑ & ΙΟΝΙΟ	ΚΡΗΤΗ & ΝΗΣΙΑ ΑΙΓΑΙΟΥ
	Ναι	89,7	81,6	83,1	82,7	81,7
Όχι	10,3	18,4	16,9	17,3	18,3	

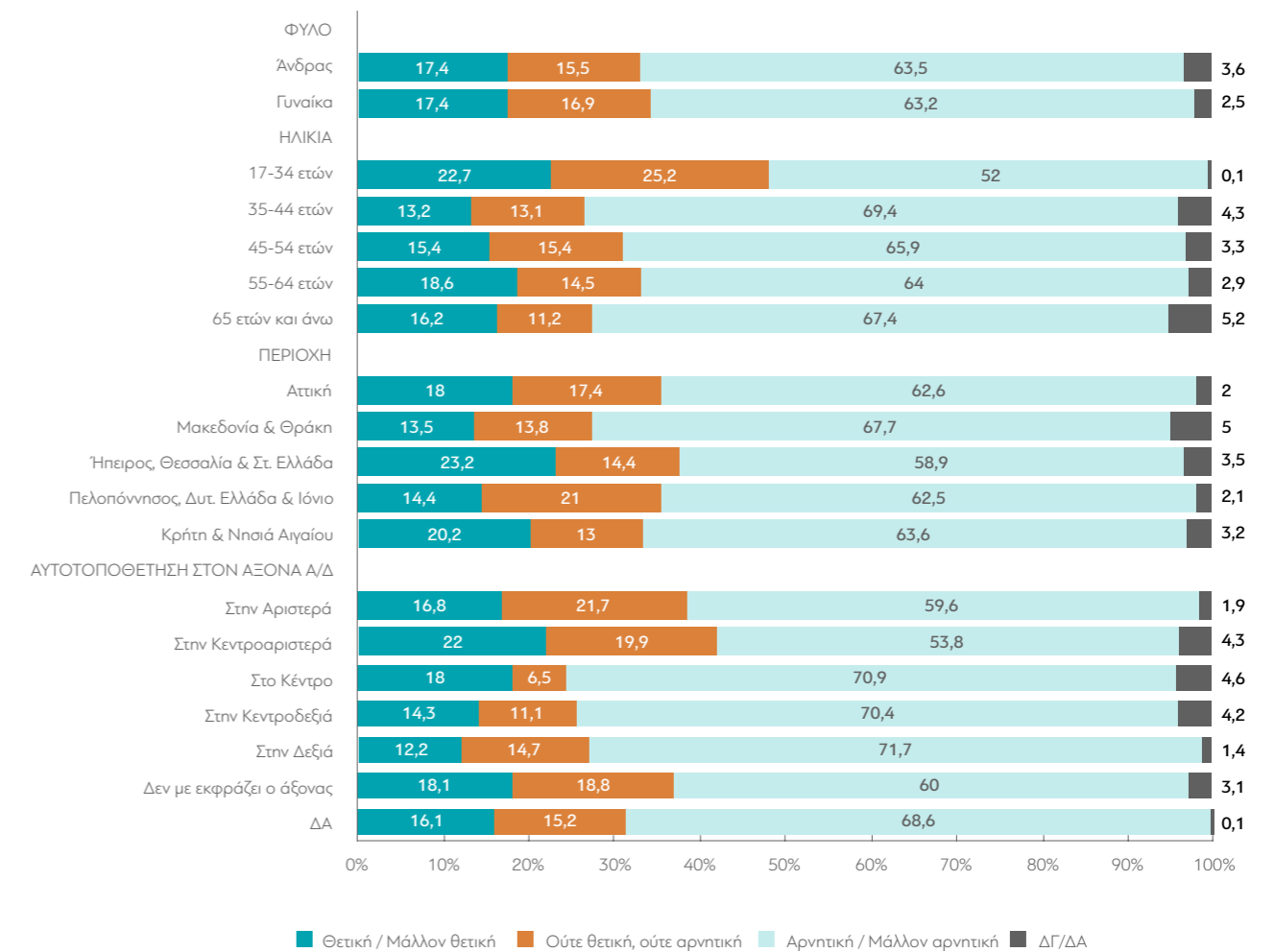
10α. Η εντύπωσή σας για τη λειτουργία τους είναι...

ΒΑΣΗ: ΟΣΟΙ ΓΝΩΡΙΖΟΥΝ ΤΙ ΣΗΜΑΙΝΕΙ Η ΛΕΞΗ HOTSPOT



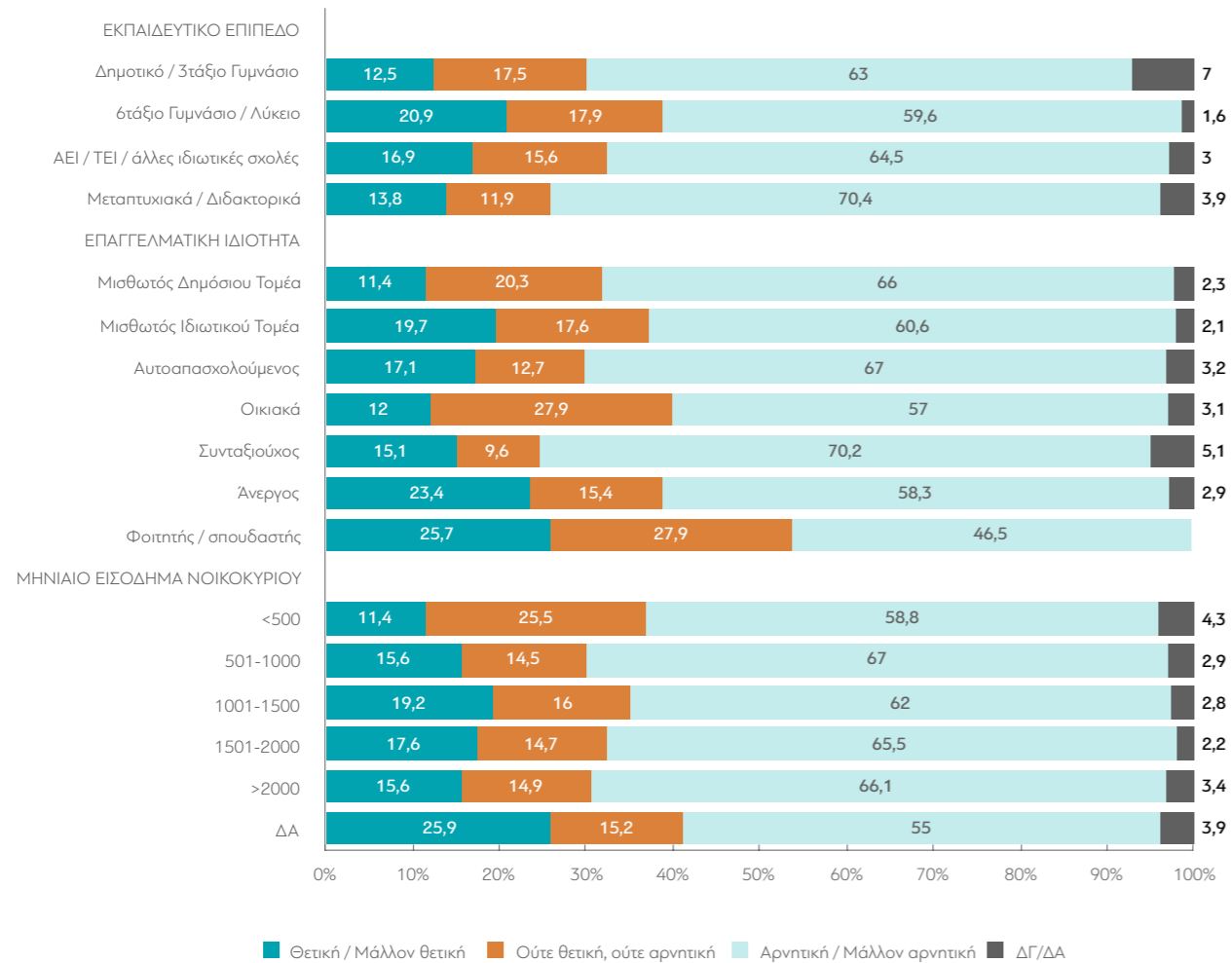
● Θετική / Μάλλον θετική
● Ούτε θετική, ούτε αρνητική
● Αρνητική / Μάλλον αρνητική
● ΔΓ/ΔΑ

Εντύπωση για την λειτουργία των hotspot ΑΝΑ ΚΑΤΗΓΟΡΙΑ ΠΛΗΘΥΣΜΟΥ



■ Θετική / Μάλλον θετική ■ Ούτε θετική, ούτε αρνητική ■ Αρνητική / Μάλλον αρνητική ■ ΔΓ/ΔΑ

Εντύπωση για την λειτουργία των hotspot ΑΝΑ ΚΑΤΗΓΟΡΙΑ ΠΛΗΘΥΣΜΟΥ



Πίνακας 10α. (ΕΑΝ ΝΑΙ:) Η εντύπωση σας για τη λειτουργία τους είναι...

	ΣΥΝΟΛΟ	ΑΝΔΡΑΣ	ΓΥΝΑΙΚΑ	17-34 ΕΤΩΝ	35-44 ΕΤΩΝ	45-54 ΕΤΩΝ	55-64 ΕΤΩΝ	65 ΕΤΩΝ ΚΑΙ ΑΝΩ	ΑΠΟΦΟΙΤΟΣ ΔΗΜΟΤΙΚΟΥ / ΖΥΓΑΣΙΟ ΓΥΜΝΑΣΙΟΥ	6ΤΑΞΙΟ ΓΥΜΝΑΣΙΟ / ΛΥΚΕΙΟ	ΑΕΙ / ΤΕΙ / ΑΛΛΕΣ ΙΔΙΩΤΙΚΕΣ ΣΧΟΛΕΣ	ΜΕΤΑΠΤΥ-ΧΙΑΚΑ / ΔΙΔΑΚΤΟ-ΡΙΚΑ
Θετική	10	11,1	8,7	12,6	6,6	9,1	10,5	10,2	7,9	13,1	8,8	8,1
Μάλλον θετική	7,5	6,3	8,7	10,1	6,6	6,3	8,1	6	4,6	7,8	8,1	5,7
Ούτε θετική, ούτε αρνητική	16,1	15,5	16,9	25,2	13,1	15,4	14,5	11,2	17,5	17,9	15,6	11,9
Μάλλον αρνητική	14,3	15,6	12,9	15,1	16,8	13,5	16,3	10,7	10,5	11,1	16,8	16,3
Αρνητική	49	47,9	50,3	36,9	52,6	52,4	47,7	56,7	52,5	48,5	47,7	54,1
ΔΓ/ΔΑ	3,1	3,7	2,5	0	4,4	3,4	2,9	5,1	7	1,6	3	3,9

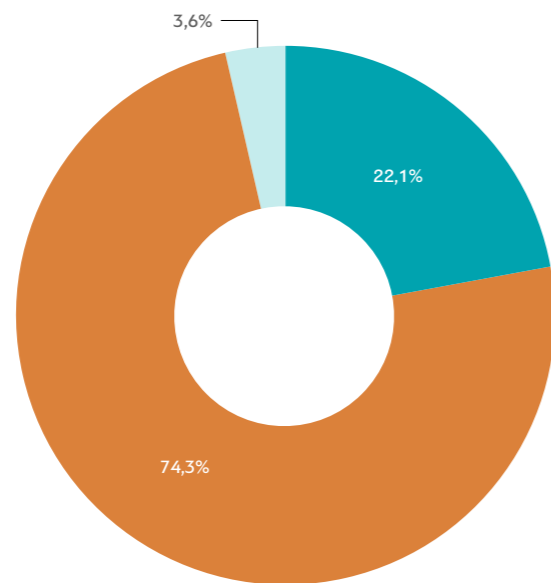
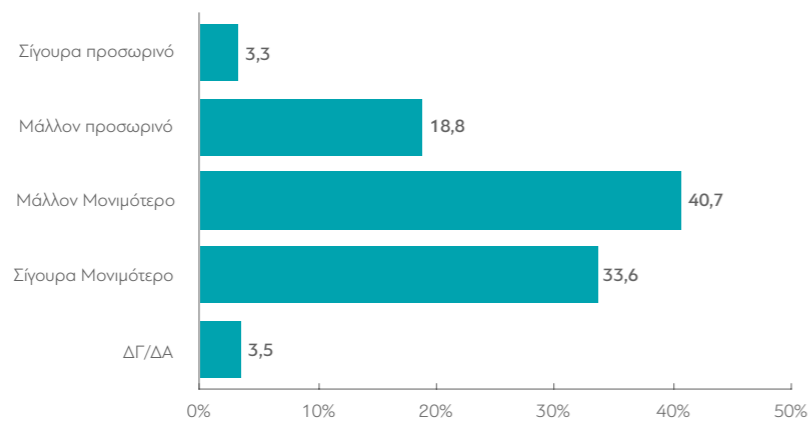
	ΜΙΣΘ. ΔΗΜ. ΤΟΜΕΑ	ΜΙΣΘ. ΙΔ. ΤΟΜΕΑ	ΑΥΤΟ-ΑΠΑΣΧΟΛΟΥΜΕΝΟΣ	ΟΙΚΙΑΚΑ	ΣΥΝΤΑΞΙΟΥΧΟΣ	ΑΝΕΡΓΟΣ	ΦΟΙΤΗΤΗΣ / ΣΠΟΥΔΑΣΤΗΣ
Θετική	4,6	12,5	9,8	8,6	10,1	8,4	14
Μάλλον θετική	6,8	7,2	7,3	3,4	5	15	11,7
Ούτε θετική, ούτε αρνητική	20,3	17,6	12,7	27,9	9,6	15,4	27,9
Μάλλον αρνητική	9,7	15,6	20	9,1	10,9	17,4	16,3
Αρνητική	56,3	45	47	47,9	59,3	40,9	30,2
ΔΓ/ΔΑ	2,3	2,2	3,2	3,2	5	2,9	0

	ΑΡΙΣΤΕΡΟΣ	ΚΕΝΤΡΟ-ΑΡΙΣΤΕΡΟΣ	ΚΕΝΤΡΟΣ	ΚΕΝΤΡΟ-ΔΕΞΙΟΣ	ΔΕΞΙΟΣ	ΔΕΝ ΜΕ ΕΚΦΡΑΖΕΙ Ο ΑΞΘΝΑΣ	ΔΑ
Θετική	11	8,5	9,9	9,9	8	10,7	10
Μάλλον θετική	5,8	13,5	8,1	4,4	4,2	7,4	6,1
Ούτε θετική, ούτε αρνητική	21,7	19,9	6,5	11,1	14,7	18,8	15,2
Μάλλον αρνητική	16,5	13,2	15,7	13,6	9,1	13,5	18,5
Αρνητική	43,1	40,6	55,2	56,8	62,6	46,5	50,1
ΔΓ/ΔΑ	1,9	4,3	4,4	4,2	1,4	3,1	0

	ΜΗΝΙΑΙΟ ΕΙΣΟΔΗΜΑ ΝΟΙΚΟΚΥΡΙΟΥ <500 €	501-1000 €	1001-1500 €	1501-2000 €	>2000 €	Δ Α
Θετική	3,7	7,3	12,3	11,2	10,4	15,7
Μάλλον θετική	7,7	8,3	6,9	6,4	5,2	10,2
Ούτε θετική, ούτε αρνητική	25,5	14,5	16	14,7	14,9	15,2
Μάλλον αρνητική	17,6	13,8	12	13,4	14,3	18,7
Αρνητική	41,2	53,2	50	52,1	51,8	36,3
ΔΓ/ΔΑ	4,3	2,9	2,9	2,2	3,5	3,8

	ΑΤΤΙΚΗ	ΜΑΚΕΔΟΝΙΑ & ΘΡΑΚΗ	ΗΠΕΙΡΟΣ, ΘΕΣΣΑΛΙΑ & ΣΤ. ΕΛΛΑΔΑ	ΠΕΛΟΠ/ΣΟΣ, ΔΥΤ. ΕΛΛΑΔΑ & ΙΟΝΙΟ	ΚΡΗΤΗ & ΝΗΣΙΑ ΔΙΓΑΙΟΥ
Θετική	9,6	6,7	15,9	10,2	10,4
Μάλλον θετική	8,4	6,8	7,3	4,2	9,8
Ούτε θετική, ούτε αρνητική	17,4	13,8	14,4	21	13
Μάλλον αρνητική	15,3	15	13,6	10,3	14,7
Αρνητική	47,3	52,7	45,3	52,2	48,9
ΔΓ/ΔΑ	2	5	3,6	2,2	3,3

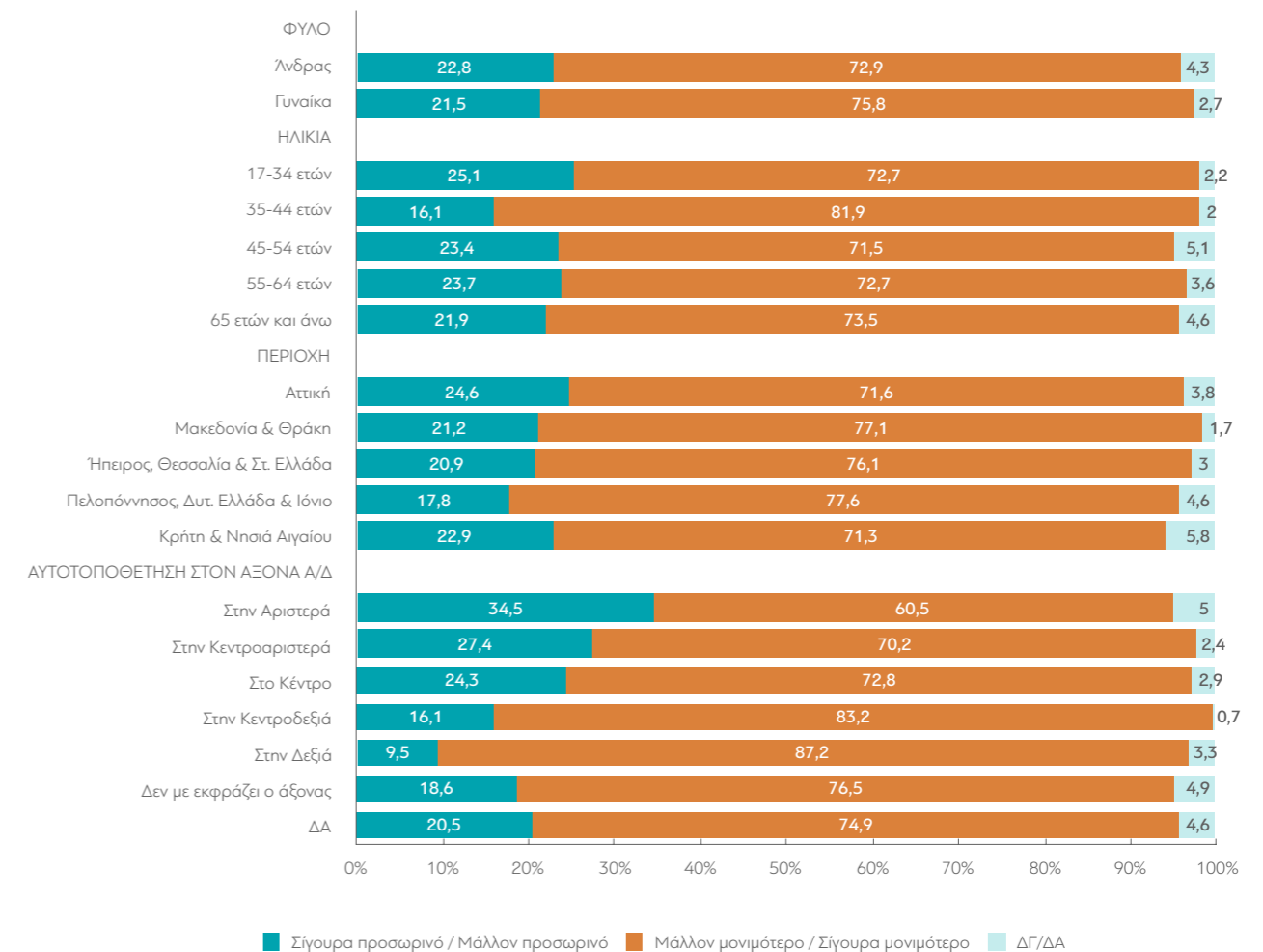
11. Τα τελευταία 2-3 χρόνια είχαμε μαζικές αφίξεις προσφύγων, κυρίως από τα παράλια της Τουρκίας στα ελληνικά νησιά. Οι μετακινήσεις των προσφύγων προς την Ελλάδα, πιστεύετε ότι είναι ένα φαινόμενο:



● Σίγουρα Προσωρινό / Μάλλον προσωρινό
● Μάλλον Μονιμότερο / Σίγουρα Μονιμότερο
● ΔΓ/ΔΑ

Τα τελευταία 2-3 χρόνια είχαμε μαζικές αφίξεις προσφύγων, κυρίως από τα παράλια της Τουρκίας στα ελληνικά νησιά. Οι μετακινήσεις των προσφύγων προς την Ελλάδα, πιστεύετε ότι είναι ένα φαινόμενο:

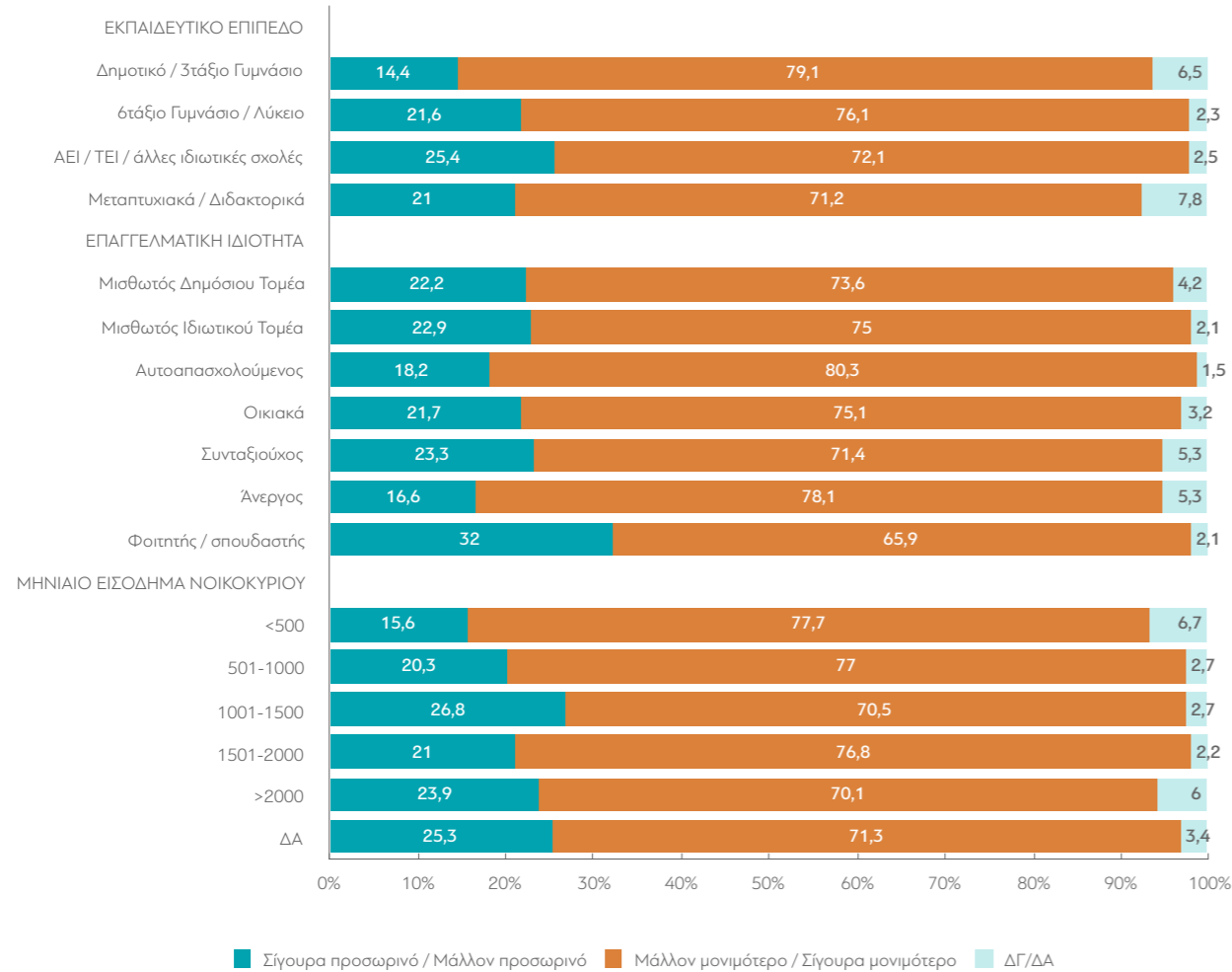
ΑΝΑ ΚΑΤΗΓΟΡΙΑ ΠΛΗΘΥΣΜΟΥ



■ Σίγουρα προσωρινό / Μάλλον προσωρινό ■ Μάλλον μονιμότερο / Σίγουρα μονιμότερο ■ ΔΓ/ΔΑ

Τα τελευταία 2-3 χρόνια είχαμε μαζικές αφίξεις προσφύγων, κυρίως από τα παράλια της Τουρκίας στα ελληνικά νησιά. Οι μετακινήσεις των προσφύγων προς την Ελλάδα, πιστεύετε ότι είναι ένα φαινόμενο:

ΑΝΑ ΚΑΤΗΓΟΡΙΑ ΠΛΗΘΥΣΜΟΥ



Πίνακας 11. Τα τελευταία 2-3 χρόνια είχαμε μαζικές αφίξεις προσφύγων, κυρίως από τα παράλια της Τουρκίας στα ελληνικά νησιά. Κατά τη γνώμη σας, οι μετακινήσεις των προσφύγων προς την Ελλάδα, πιστεύετε ότι είναι ένα φαινόμενο:

	ΣΥΝΟΛΟ	ΑΝΔΡΑΣ		65 ΕΤΩΝ ΚΑΙ ΑΝΩ					ΑΠΟΦΟΙΤΟΣ ΔΗΜΟΤΙΚΟΥ / 3ΤΑΞΙΟ ΓΥΜΝΑΣΙΟΥ	6ΤΑΞΙΟ ΓΥΜΝΑΣΙΟ / ΛΥΚΕΙΟ	ΑΕΙ / ΤΕΙ / ΑΛΛΕΣ ΙΔΙΩΤΙΚΕΣ ΣΧΟΛΕΣ	ΜΕΤΑΠΤΥΧΙΑΚΑ / ΔΙΔΑΚΤΟΡΙΚΑ
		ΑΝΔΡΑΣ	ΓΥΝΑΙΚΑ	17-34 ΕΤΩΝ	35-44 ΕΤΩΝ	45-54 ΕΤΩΝ	55-64 ΕΤΩΝ	65 ΕΤΩΝ ΚΑΙ ΑΝΩ				
Σίγουρα προσωρινό	3,3	3,4	3,2	3	1,3	4,3	4,6	3,5	3,7	2,7	3,8	2,4
Μάλλον προσωρινό	18,8	19,4	18,3	22,1	14,8	19,1	19,1	18,4	10,7	18,9	21,6	18,6
Μάλλον Μονιμότερο	40,7	38,7	42,7	50,7	41,9	33,2	37,1	38,5	38,8	40,7	39,9	47,9
Σίγουρα Μονιμότερο	33,6	34,2	33,1	22	40	38,3	35,6	35	40,3	35,4	32,2	23,3
ΔΓ/ΔΑ	3,5	4,3	2,7	2,2	1,9	5,1	3,6	4,6	6,5	2,3	2,6	7,9

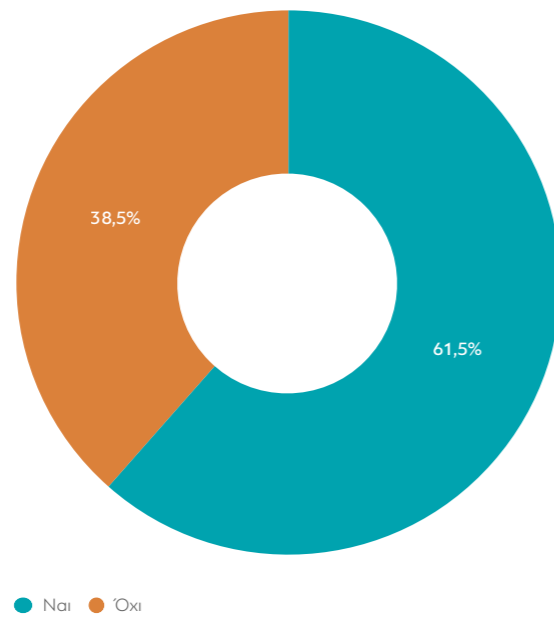
	ΜΙΣΘ. ΔΗΜ. ΤΟΜΕΑ	ΜΙΣΘ. ΙΔ. ΤΟΜΕΑ	ΑΥΤΟ-ΑΠΑΣΧΟΛΟΥΜΕΝΟΣ	ΟΙΚΙΑΚΑ	ΣΥΝΤΑΞΙΟΥΧΟΣ	ΑΝΕΡΓΟΣ	ΦΟΙΤΗΤΗΣ / ΣΠΟΥΔΑΣΤΗΣ
Σίγουρα προσωρινό	2,6	2,4	4,3	3,1	4,1	1,4	6,4
Μάλλον προσωρινό	19,6	20,5	13,9	18,6	19,2	15,2	25,6
Μάλλον Μονιμότερο	48,3	37,4	39,6	39,8	35,9	45,8	55,2
Σίγουρα Μονιμότερο	25,3	37,6	40,7	35,3	35,5	32,3	10,7
ΔΓ/ΔΑ	4,1	2,1	1,4	3,2	5,3	5,4	2,1

	ΑΡΙΣΤΕΡΟΣ	ΚΕΝΤΡΟ-ΑΡΙΣΤΕΡΟΣ	ΚΕΝΤΡΩΣ	ΚΕΝΤΡΟ-ΔΕΞΙΟΣ	ΔΕΞΙΟΣ	ΔΕΝ ΜΕ ΕΚΦΡΑΖΕΙ Ο ΛΕΞΟΝΑΣ	ΔΑ
Σίγουρα προσωρινό	5,2	3,9	2,5	3,8	2,2	2,6	2,5
Μάλλον προσωρινό	29,3	23,5	21,8	12,3	7,3	16	18
Μάλλον Μονιμότερο	40,7	44,8	39,1	45,3	46,2	35,7	41,5
Σίγουρα Μονιμότερο	19,8	25,4	33,7	37,9	41	40,8	33,4
ΔΓ/ΔΑ	5	2,3	2,8	0,7	3,2	4,8	4,6

	ΜΗΝΙΑΙΟ ΕΙΣΟΔΗΜΑ ΝΟΙΚΟΚΥΡΙΟΥ <500 €	501-1000 €	1001-1500 €	1501-2000 €	>2000 €	Δ Α
Σίγουρα προσωρινό	4,7	3,7	1,5	2,2	4,2	4,8
Μάλλον προσωρινό	10,9	16,6	25,3	18,8	19,7	20,5
Μάλλον Μονιμότερο	41,5	40,7	39,7	47,9	31,7	41,1
Σίγουρα Μονιμότερο	36,2	36,3	30,8	28,9	38,4	30,2
ΔΓ/ΔΑ	6,7	2,6	2,6	2,1	6,1	3,4

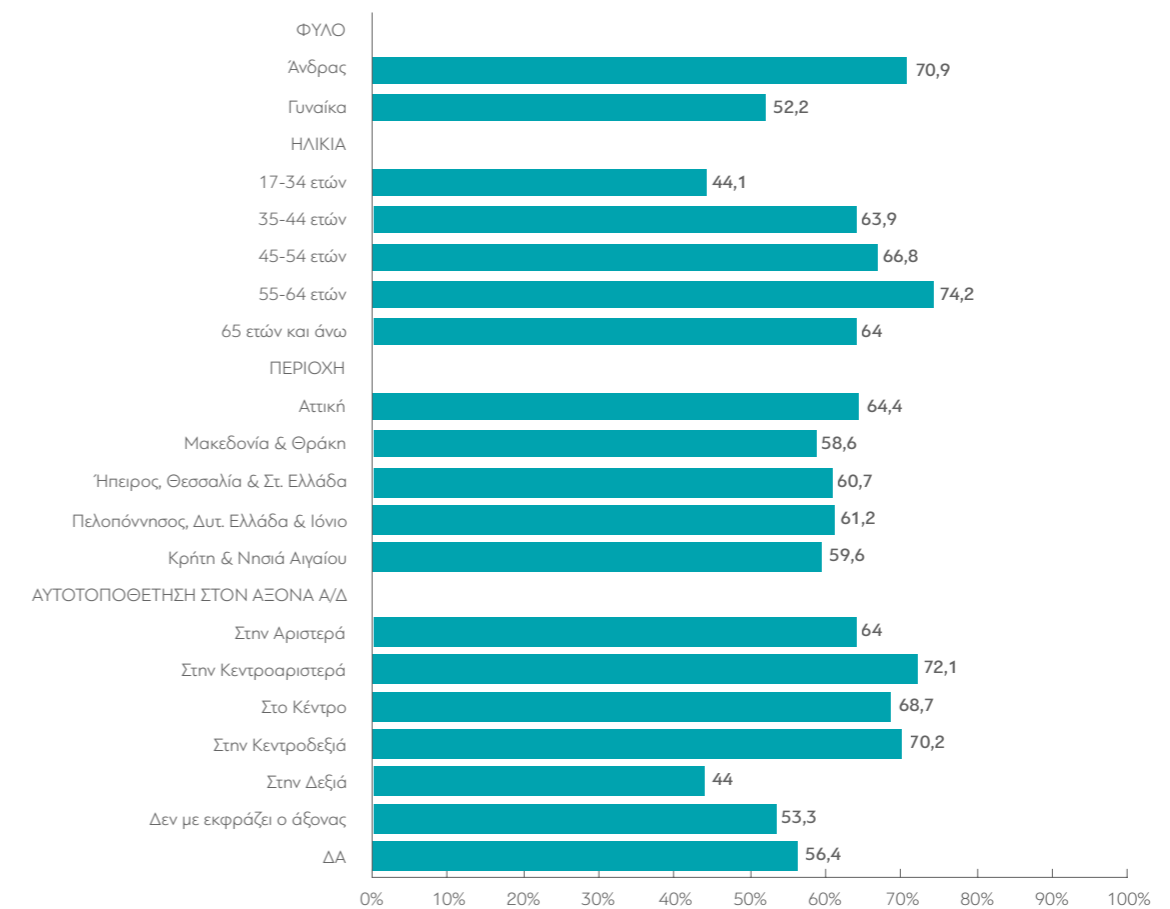
	ΑΤΤΙΚΗ	ΜΑΚΕΔΟΝΙΑ & ΘΡΑΚΗ	ΗΠΕΙΡΟΣ, ΘΕΣΣΑΛΙΑ & ΣΤ. ΕΛΛΑΔΑ	ΠΕΛΟΠ/ΣΟΣ, ΔΥΤ. ΕΛΛΑΔΑ & ΙΟΝΙΟ	ΚΡΗΤΗ & ΝΗΣΙΑ ΔΙΓΑΙΟΥ
Σίγουρα προσωρινό	3,3	4,7	0	2,8	5,4
Μάλλον προσωρινό	21,3	16,5	20,9	15	17,5
Μάλλον Μονιμότερο	42,7	39,7	40,8	38,5	38,9
Σίγουρα Μονιμότερο	28,9	37,4	35,3	39,1	32,4
ΔΓ/ΔΑ	3,8	1,8	3,1	4,5	5,9

12. Γνωρίζετε τη συμφωνία Ευρωπαϊκής Ένωσης-Τουρκίας για τη μείωση των μεταναστευτικών ροών στη Μεσόγειο;



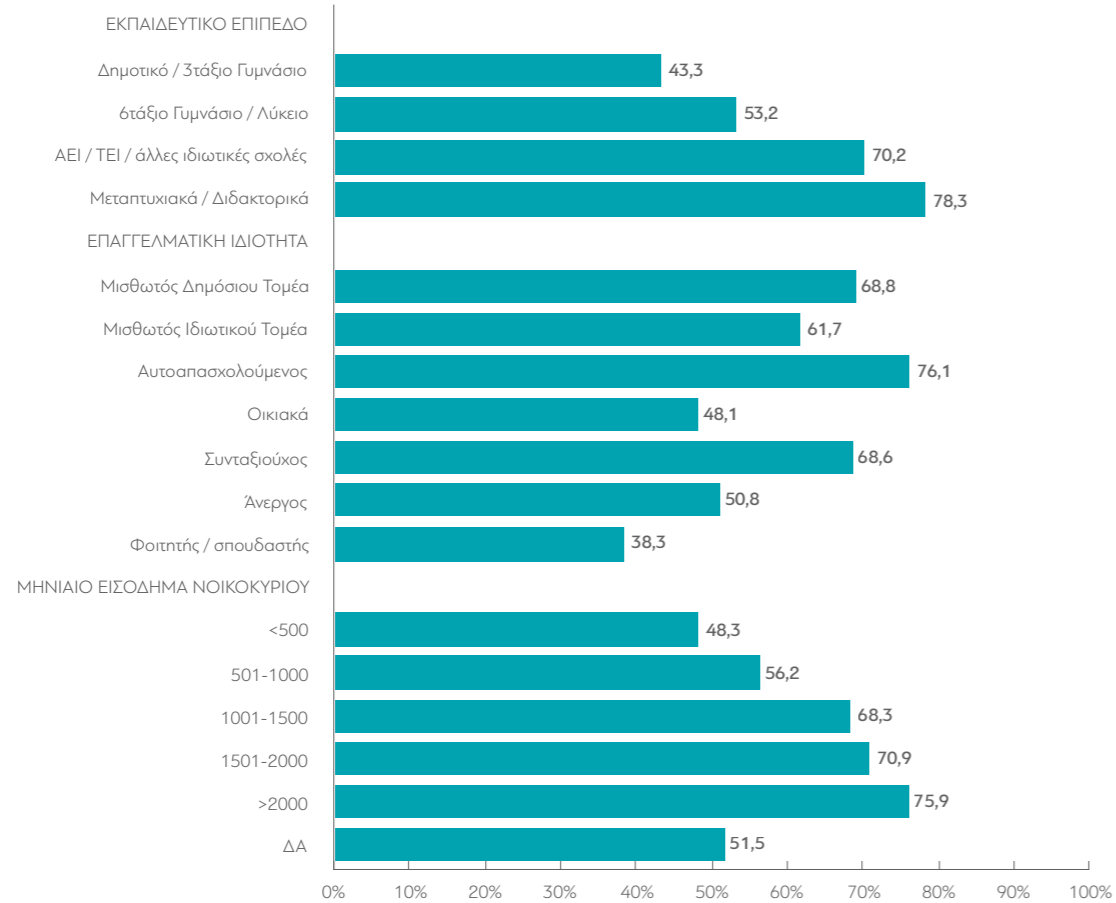
Γνωρίζουν τη συμφωνία Ευρωπαϊκής Ένωσης-Τουρκίας για τη μείωση των μεταναστευτικών ροών στη Μεσόγειο

ΑΝΑ ΚΑΤΗΓΟΡΙΑ ΠΛΗΘΥΣΜΟΥ



Γνωρίζουν τη συμφωνία Ευρωπαϊκής Ένωσης-Τουρκίας για τη μείωση των μεταναστευτικών ροών στη Μεσόγειο

ΑΝΑ ΚΑΤΗΓΟΡΙΑ ΠΛΗΘΥΣΜΟΥ



Πίνακας 12. Γνωρίζετε τη συμφωνία Ευρωπαϊκής Ένωσης-Τουρκίας για τη μείωση των μεταναστευτικών ροών στη Μεσόγειο;

	ΣΥΝΟΛΟ	ΑΝΔΡΑΣ	ΓΥΝΑΙΚΑ	65 ΕΤΩΝ ΚΑΙ ΑΝΩ					ΑΠΟΦΟΙΤΟΣ ΔΗΜΟΤΙΚΟΥ / ΖΤΑΞΙΟ ΓΥΜΝΑΣΙΟΥ	6ΤΑΞΙΟ ΓΥΜΝΑΣΙΟ / ΛΥΚΕΙΟ	ΑΕΙ / ΤΕΙ / ΑΛΛΕΣ ΙΔΙΩΤΙΚΕΣ ΣΧΟΛΕΣ	ΜΕΤΑΠΤΥΧΙΑΚΑ / ΔΙΔΑΚΤΟΡΙΚΑ
				17-34 ΕΤΩΝ	35-44 ΕΤΩΝ	45-54 ΕΤΩΝ	55-64 ΕΤΩΝ	65 ΕΤΩΝ ΚΑΙ ΑΝΩ				
Ναι	61,5	70,9	52,2	44,1	63,9	66,8	74,2	64	43,3	53,2	70,2	78,3
Όχι	38,5	29,1	47,8	55,9	36,1	33,2	25,8	36	56,7	46,8	29,8	21,7

	ΜΙΣΘ. ΔΗΜ. ΤΟΜΕΑ	ΜΙΣΘ. ΙΔ. ΤΟΜΕΑ	ΑΥΤΟ-ΑΠΑΣΧΟΛΟΥΜΕΝΟΣ	ΟΙΚΙΑΚΑ	ΣΥΝΤΑΞΙΟΥΧΟΣ	ΑΝΕΡΓΟΣ	ΦΟΙΤΗΤΗΣ / ΣΠΟΥΔΑΣΤΗΣ
Όχι	31,2	38,3	23,9	51,9	31,4	49,2	61,7

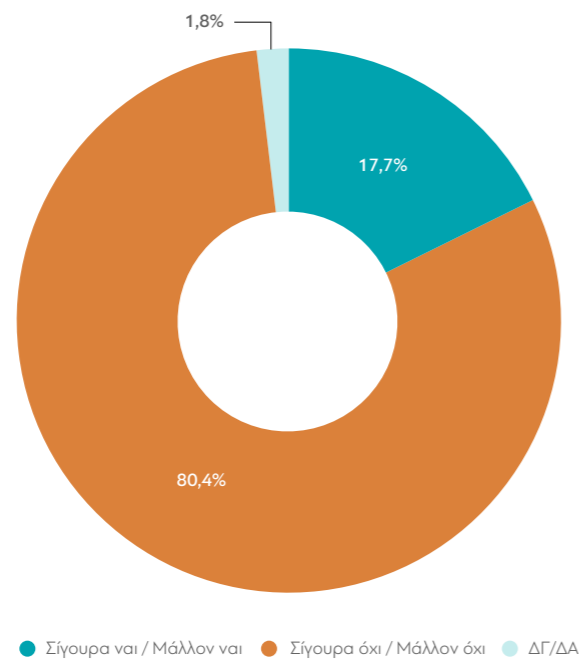
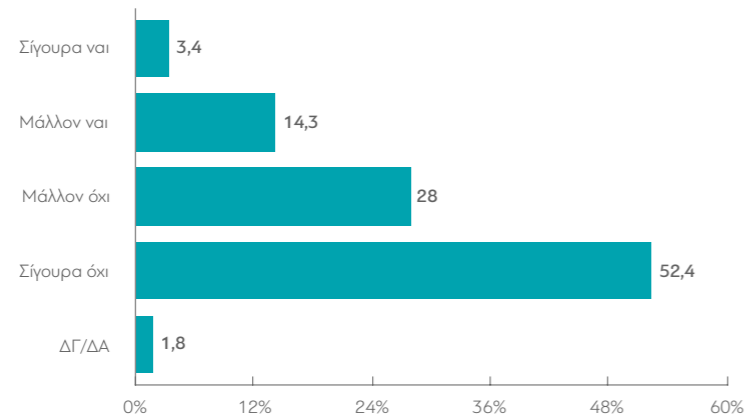
	ΑΡΙΣΤΕΡΟΣ	ΚΕΝΤΡΟ-ΑΡΙΣΤΕΡΟΣ	ΚΕΝΤΡΩΣ	ΚΕΝΤΡΟ-ΔΕΞΙΟΣ	ΔΕΞΙΟΣ	ΔΕΝ ΜΕ ΕΚΦΡΑΖΕΙ Ο ΑΞΘΝΑΣ	ΔΑ
Όχι	36	27,9	31,3	29,8	56	46,7	43,6

	ΜΗΝΙΑΙΟ ΕΙΣΟΔΗΜΑ ΝΟΙΚΟΚΥΡΙΟΥ					ΔΑ
	<500 €	501-1000 €	1001-1500 €	1501-2000 €	>2000 €	
Ναι	48,3	56,2	68,3	70,9	75,9	51,5
Όχι	51,7	43,8	31,7	29,1	24,1	48,5

	ΑΤΤΙΚΗ	ΜΑΚΕΔΟΝΙΑ & ΘΡΑΚΗ	ΗΠΕΙΡΟΣ, ΘΕΣΣΑΛΙΑ & ΣΤ. ΕΛΛΑΔΑ	ΠΕΛΟΠ/ΣΟΣ, ΔΥΤ. ΕΛΛΑΔΑ & ΙΟΝΙΟ	ΚΡΗΤΗ & ΝΗΣΙΑ ΑΙΓΑΙΟΥ
Όχι	35,6	41,4	39,3	38,8	40,4

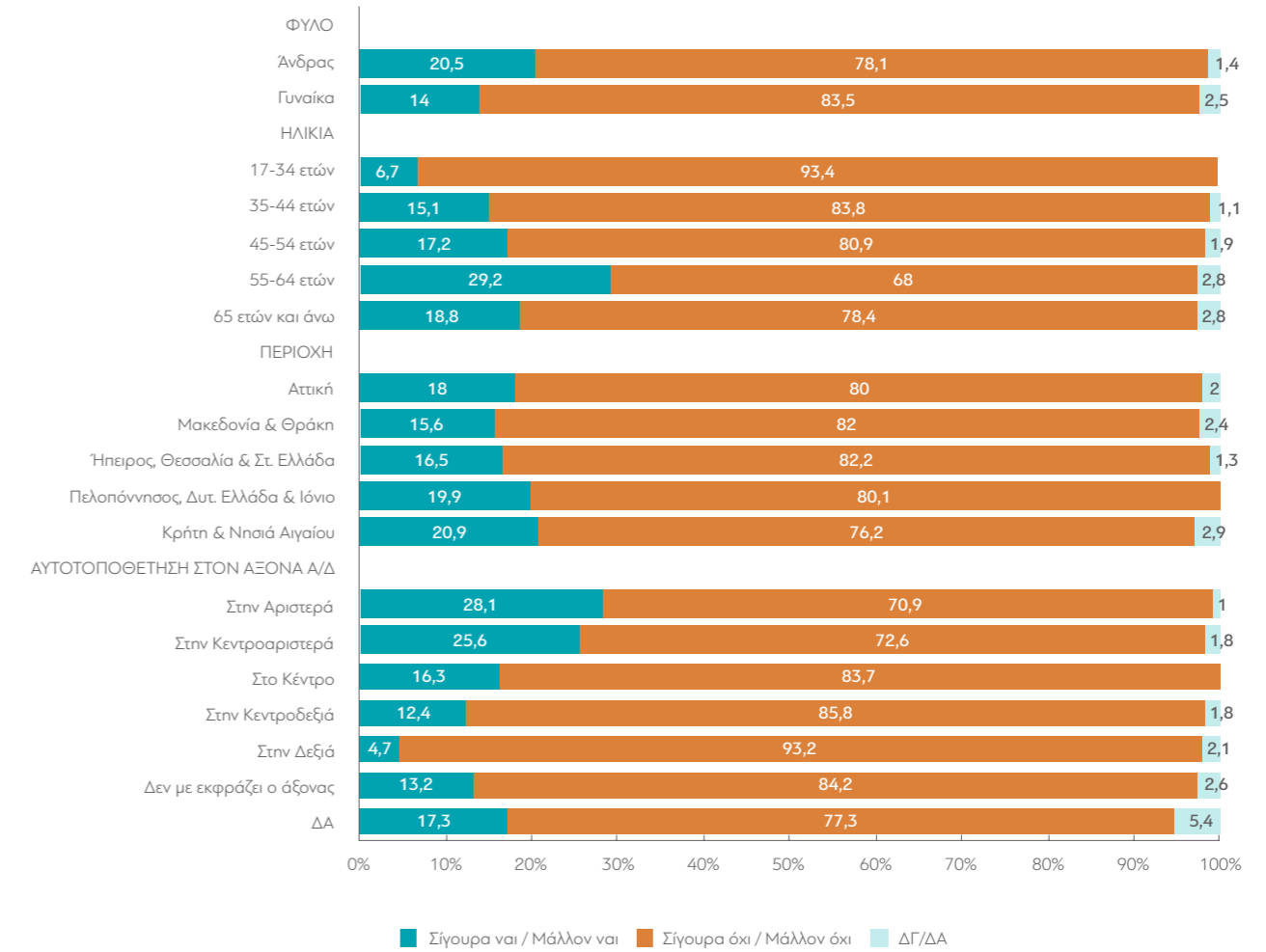
12α. Θεωρείτε ότι αυτή η συμφωνία είναι αποτελεσματική;

ΒΑΣΗ: ΟΣΟΙ ΓΝΩΡΙΖΟΥΝ ΤΗ ΣΥΜΦΩΝΙΑ ΕΥΡΩΠΑΪΚΗΣ ΕΝΩΣΗΣ-ΤΟΥΡΚΙΑΣ ΓΙΑ ΤΗ ΜΕΙΩΣΗ ΤΩΝ ΜΕΤΑΝΑΣΤΕΥΤΙΚΩΝ ΡΟΩΝ ΣΤΗ ΜΕΣΟΓΕΙΟ



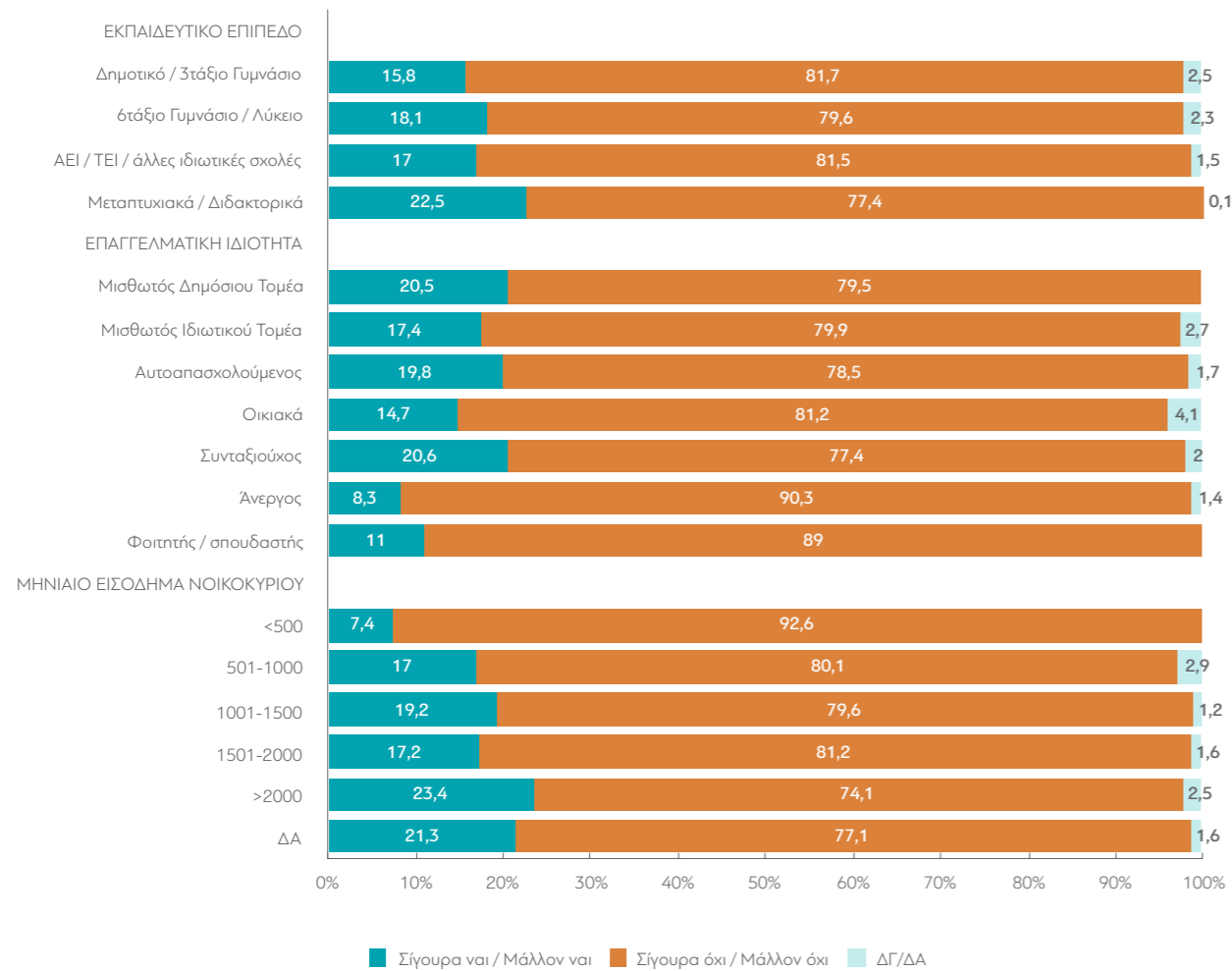
Θεωρείτε ότι αυτή η συμφωνία είναι αποτελεσματική;
Βάση: Όσοι γνωρίζουν τη συμφωνία Ευρωπαϊκής Ένωσης-Τουρκίας για τη μείωση των μεταναστευτικών ροών στη Μεσόγειο

ΑΝΑ ΚΑΤΗΓΟΡΙΑ ΠΛΗΘΥΣΜΟΥ



Θεωρείτε ότι αυτή η συμφωνία είναι αποτελεσματική; Βάση: Όσοι γνωρίζουν τη συμφωνία Ευρωπαϊκής Ένωσης-Τουρκίας για τη μείωση των μεταναστευτικών ροών στη Μεσόγειο

ΑΝΑ ΚΑΤΗΓΟΡΙΑ ΠΛΗΘΥΣΜΟΥ



Πίνακας 12α. (ΕΑΝ ΝΑΙ): Θεωρείτε ότι αυτή η συμφωνία είναι αποτελεσματική;

	ΣΥΝΟΛΟ	ΑΝΔΡΑΣ		65 ΕΤΩΝ ΚΑΙ ΑΝΩ					ΑΠΟΦΟΙΤΟΣ ΔΗΜΟΤΙΚΟΥ / 3ΤΑΞΙΟ ΓΥΜΝΑΣΙΟΥ	6ΤΑΞΙΟ ΓΥΜΝΑΣΙΟ / ΛΥΚΕΙΟ	ΑΕΙ / ΤΕΙ / ΑΛΛΕΣ ΙΔΙΩΤΙΚΕΣ ΣΧΟΛΕΣ	ΜΕΤΑΠΤΥ-ΧΙΑΚΑ / ΔΙΔΑΚΤΟ-ΡΙΚΑ
		ΓΥΝΑΙΚΑ	17-34 ΕΤΩΝ	35-44 ΕΤΩΝ	45-54 ΕΤΩΝ	55-64 ΕΤΩΝ						
Σίγουρα ναι	3,4	3,2	3,7	1,7	2	1,9	4,2	6,1	7,1	1,5	3,3	5,8
Μάλλον ναι	14,3	17,3	10,3	5	13,1	15,3	25	12,7	8,7	16,6	13,7	16,7
Μάλλον όχι	28	25,4	31,6	36,8	30,3	28	23,6	24,3	15	30,9	29	29
Σίγουρα όχι	52,4	52,7	51,9	56,6	53,5	52,9	44,4	54,1	66,7	48,7	52,5	48,4
ΔΓ/ΔΑ	1,8	1,3	2,5	0	1	1,9	2,8	2,8	2,4	2,4	1,5	0

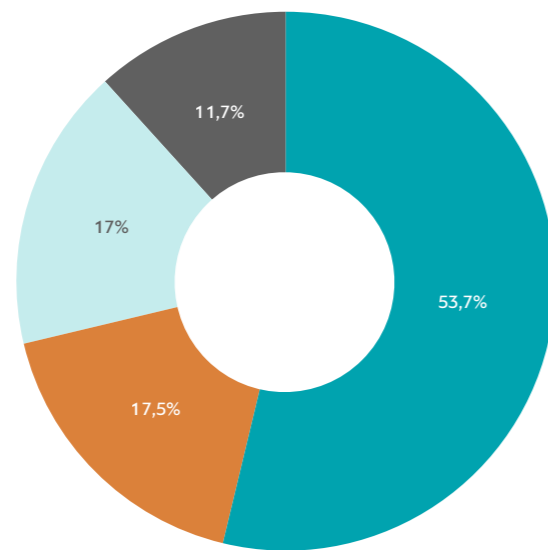
	ΜΙΣΘ. ΔΗΜ. ΤΟΜΕΑ	ΜΙΣΘ. ΙΔ. ΤΟΜΕΑ	ΑΥΤΟ-ΑΠΑΣΧΟΛΟΥΜΕΝΟΣ	ΟΙΚΙΑΚΑ	ΣΥΝΤΑΞΙΟΥΧΟΣ	ΑΝΕΡΓΟΣ	ΦΟΙΤΗΤΗΣ / ΣΠΟΥΔΑΣΤΗΣ
Σίγουρα ναι	5,7	2,1	2,8	4,4	4,7	2,9	0
Μάλλον ναι	14,8	15,3	17	10,3	15,9	5,4	11
Μάλλον όχι	28,6	30,6	31,7	22,7	27	18,5	38,9
Σίγουρα όχι	50,9	49,3	46,8	58,5	50,4	71,8	50,1
ΔΓ/ΔΑ	0	2,7	1,7	4,1	1,9	1,4	0

	ΑΡΙΣΤΕΡΟΣ	ΚΕΝΤΡΟ-ΑΡΙΣΤΕΡΟΣ	ΚΕΝΤΡΩΣ	ΚΕΝΤΡΟ-ΔΕΞΙΟΣ	ΔΕΞΙΟΣ	ΔΕΝ ΜΕ ΕΚΦΡΑΖΕΙ Ο ΛΕΞΟΝΑΣ	ΔΑ
Σίγουρα ναι	4,9	6,8	3	2,2	0	1,9	4,5
Μάλλον ναι	23,2	18,8	13,3	10,2	4,7	11,3	12,8
Μάλλον όχι	31,7	31,6	29,9	28	18,3	26,5	19
Σίγουρα όχι	39,2	41	53,8	57,8	74,9	57,7	58,3
ΔΓ/ΔΑ	1	1,8	0	1,8	2,2	2,6	5,4

	ΜΗΝΙΑΙΟ ΕΙΣΟΔΗΜΑ ΝΟΙΚΟΚΥΡΙΟΥ <500 €	501-1000 €	1001-1500 €	1501-2000 €	>2000 €	Δ Α
Σίγουρα ναι	1,2	4,9	3,5	1,5	4,6	3,2
Μάλλον ναι	6,2	12,1	15,7	15,7	18,8	18,1
Μάλλον όχι	23,3	25	25,3	28,5	31,3	45,5
Σίγουρα όχι	69,3	55,1	54,3	52,7	42,8	31,6
ΔΓ/ΔΑ	0	2,9	1,2	1,7	2,5	1,5

	ΑΤΤΙΚΗ	ΜΑΚΕΔΟΝΙΑ & ΘΡΑΚΗ	ΗΠΕΙΡΟΣ, ΘΕΣΣΑΛΙΑ & ΣΤ. ΕΛΛΑΔΑ	ΠΕΛΟΠ/ΣΟΣ, ΔΥΤ. ΕΛΛΑΔΑ & ΙΟΝΙΟ	ΚΡΗΤΗ & ΝΗΣΙΑ ΛΙΓΑΙΟΥ
Σίγουρα ναι	3,3	2,9	1,9	5,4	4,9
Μάλλον ναι	14,7	12,7	14,6	14,5	16
Μάλλον όχι	28,7	30,3	23,8	27,3	27,3
Σίγουρα όχι	51,3	51,7	58,4	52,8	48,9
ΔΓ/ΔΑ	2	2,4	1,3	0	3

13. Γενικά πιστεύετε ότι στο μέλλον θα έρχονται περισσότεροι πρόσφυγες και μετανάστες στη χώρα μας ή λιγότεροι;



● Περισσότεροι
● Οι ίδιοι
● Λιγότεροι
● ΔΓ/ΔΑ

Πίνακας 13. Γενικά πιστεύετε ότι στο μέλλον θα έρχονται περισσότεροι πρόσφυγες και μετανάστες στη χώρα μας, ή λιγότεροι;

	ΣΥΝΟΛΟ	ΑΝΔΡΑΣ	ΓΥΝΑΙΚΑ	65 ΕΤΩΝ ΚΑΙ ΑΝΩ					ΑΠΟΦΟΙΤΟΣ ΔΗΜΟΤΙΚΟΥ / 3ΤΑΞΙΟ ΓΥΜΝΑΣΙΟΥ	6ΤΑΞΙΟ ΓΥΜΝΑΣΙΟ / ΛΥΚΕΙΟ	ΔΕΙ / ΤΕΙ / ΑΛΛΕΣ ΙΔΙΩΤΙΚΕΣ ΣΧΟΛΕΣ	ΜΕΤΑΠΤΥ-ΧΙΑΚΑ / ΔΙΔΑΚΤΟ-ΡΙΚΑ
				17-34 ΕΤΩΝ	35-44 ΕΤΩΝ	45-54 ΕΤΩΝ	55-64 ΕΤΩΝ	65 ΕΤΩΝ ΚΑΙ ΑΝΩ				
Περισσότεροι	53,7	50,9	56,5	55,9	50,3	58,3	55,7	49,8	65,6	56,2	50,6	39,6
Οι ίδιοι	17,5	16	19,1	17,7	23,9	19,6	16,5	12,4	8,3	15,4	20,5	26,6
Λιγότεροι	17	19,7	14,4	19,9	17,4	12,8	14,9	18,4	13,7	16,9	17,8	19,3
ΔΓ/ΔΑ	11,7	13,4	10,1	6,6	8,4	9,4	12,9	19,4	12,3	11,6	11,1	14,4

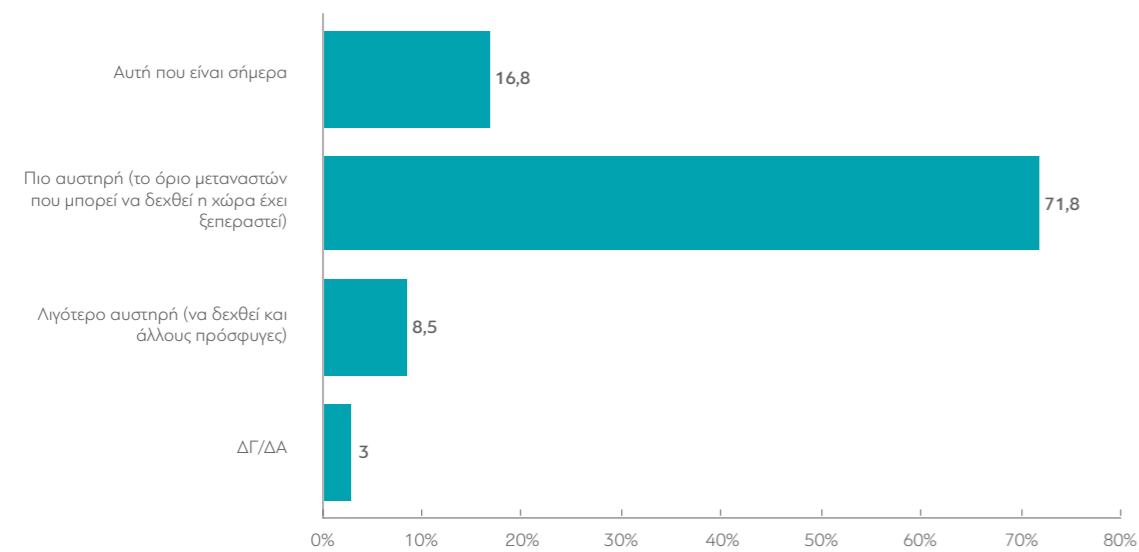
	ΜΙΣΘ. ΔΗΜ. ΤΟΜΕΑ	ΜΙΣΘ. ΙΔ. ΤΟΜΕΑ	ΑΥΤΟ-ΑΠΑΣΧΟΛΟΥΜΕΝΟΣ	ΟΙΚΙΑΚΑ	ΣΥΝΤΑΞΙΟΥΧΟΣ	ΑΝΕΡΓΟΣ	ΦΟΙΤΗΤΗΣ / ΣΠΟΥΔΑΣΤΗΣ
Περισσότεροι	51	51,5	50	63,8	51,9	54,4	55,3
Οι ίδιοι	26,2	19,5	25,8	15,1	10,9	22,7	12,8
Λιγότεροι	14	19,9	11,3	14,7	18,7	9,6	29,7
ΔΓ/ΔΑ	8,8	9,1	12,9	6,5	18,5	13,3	2,1

	ΚΕΝΤΡΟ-ΑΡΙΣΤΕΡΟΣ	ΚΕΝΤΡΟ-ΑΡΙΣΤΕΡΟΣ	ΚΕΝΤΡΟΣ	ΚΕΝΤΡΟ-ΔΕΞΙΟΣ	ΔΕΞΙΟΣ	ΔΕΝ ΜΕ ΕΚΦΡΑΖΕΙ Ο ΑΞΟΝΑΣ	ΔΑ
Περισσότεροι	48,7	39,2	49,6	59	73,9	57,9	51,6
Οι ίδιοι	22,7	25,3	16,1	16,4	11,1	13,9	17,6
Λιγότεροι	17,4	23,8	19,4	14,7	6,2	16,6	15,7
ΔΓ/ΔΑ	11,2	11,6	14,9	9,9	8,7	11,5	15,1

	ΜΗΝΙΑΙΟ ΕΙΣΟΔΗΜΑ ΝΟΙΚΟΚΥΡΙΟΥ <500 €	501-1000 €	1001-1500 €	1501-2000 €	>2000 €	ΔΑ
Περισσότεροι	70,6	54,2	49,5	43,5	57,3	50,9
Οι ίδιοι	8,7	16,4	18,6	26,7	15	19,7
Λιγότεροι	11,6	17,4	19,2	21	16	13,5
ΔΓ/ΔΑ	9,1	12	12,7	8,9	11,8	16

	ΑΤΤΙΚΗ	ΜΑΚΕΔΟΝΙΑ & ΘΡΑΚΗ	ΗΠΕΙΡΟΣ, ΘΕΣΣΑΛΙΑ & ΣΤ. ΕΛΛΑΔΑ	ΠΕΛΟΠ/ΣΟΣ, ΔΥΤ. ΕΛΛΑΔΑ & ΙΟΝΙΟ	ΚΡΗΤΗ & ΝΗΣΙΑ ΛΙΓΑΙΟΥ
Περισσότεροι	54,3	51,2	55,7	59,1	48
Οι ίδιοι	19,8	16,2	11,3	20,1	18
Λιγότεροι	16,3	18,7	17	14,6	18,7
ΔΓ/ΔΑ	9,6	13,8	16,1	6,1	15,3

14. Πιστεύετε ότι η στάση της Ελλάδας στην αντιμετώπιση των προσφυγικών ροών θα πρέπει να είναι:



Πίνακας 14. Πιστεύετε ότι η στάση της Ελλάδας στην αντιμετώπιση των προσφυγικών ροών θα πρέπει να είναι:

	ΣΥΝΟΛΟ	ΑΝΔΡΑΣ		65 ΕΤΩΝ ΚΑΙ ΑΝΩ					ΑΠΟΦΟΙΤΟΣ ΔΗΜΟΤΙΚΟΥ / ΣΤΑΞΙΟ ΓΥΜΝΑΣΙΟΥ	ΔΤΑΞΙΟ ΓΥΜΝΑΣΙΟ / ΛΥΚΕΙΟ	ΔΕΙ / ΤΕΙ / ΑΛΛΕΣ ΙΔΙΩΤΙΚΕΣ ΣΧΟΛΕΣ	ΜΕΤΑΠΤΥ-ΧΙΑΚΑ / ΔΙΔΑΚΤΟ-ΡΙΚΑ
		ΑΝΔΡΑΣ	ΓΥΝΑΙΚΑ	17-34 ΕΤΩΝ	35-44 ΕΤΩΝ	45-54 ΕΤΩΝ	55-64 ΕΤΩΝ	65 ΕΤΩΝ ΚΑΙ ΑΝΩ				
Αυτή που είναι σήμερα	16,8	18,2	15,3	17,7	16,1	14,5	19,6	16,3	10,3	13,6	18,9	28,9
Πιο αυστηρή (το όριο μεταναστών που μπορεί να δεχθεί η χώρα έχει ξεπεραστεί)	71,8	69,5	74	63,9	74,8	74,9	70,1	75,3	81,8	74,7	68,9	58,2
Λιγότερο αυστηρή (να δεχθεί και άλλους πρόσφυγες)	8,5	9,3	7,7	16,2	5,2	8,5	7,7	4,6	3,5	9,8	9,3	8,4
ΔΓ/ΔΑ	3	3,1	2,9	2,2	3,9	2,1	2,6	3,9	4,5	1,9	3	4,6

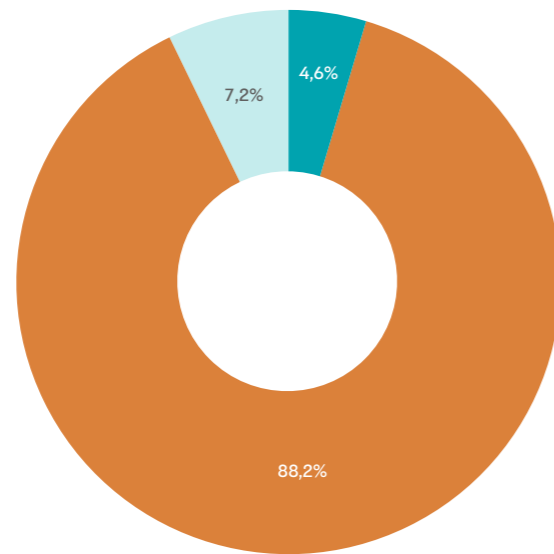
	ΜΙΣΘ. ΔΗΜ. ΤΟΜΕΑ	ΜΙΣΘ. ΙΔ. ΤΟΜΕΑ	ΑΥΤΟ-ΑΠΑΣΧΟΛΟΥΜΕΝΟΣ	ΟΙΚΙΑΚΑ	ΣΥΝΤΑΞΙΟΥΧΟΣ	ΑΝΕΡΓΟΣ	ΦΟΙΤΗΤΗΣ / ΣΠΟΥΔΑΣΤΗΣ
Αυτή που είναι σήμερα	23	17	17,9	10,1	17	11,9	21,3
Πιο αυστηρή (το όριο μεταναστών που μπορεί να δεχθεί η χώρα έχει ξεπεραστεί)	67,2	66	76,4	80,4	74,5	78,1	55,4
Λιγότερο αυστηρή (να δεχθεί και άλλους πρόσφυγες)	4,1	14	4,7	6,1	5,6	4,3	23,3
ΔΓ/ΔΑ	5,7	3	1	3,3	2,9	5,7	0

	ΑΡΙΣΤΕΡΟΣ	ΚΕΝΤΡΟ-ΑΡΙΣΤΕΡΟΣ	ΚΕΝΤΡΩΣ	ΚΕΝΤΡΟ-ΔΕΞΙΟΣ	ΔΕΞΙΟΣ	ΔΕΝ ΜΕ ΕΚΦΡΑΖΕΙ Ο ΑΞΟΝΑΣ	ΔΑ
Αυτή που είναι σήμερα	34,6	21,9	14,4	8,7	3,6	14,5	11,4
Πιο αυστηρή (το όριο μεταναστών που μπορεί να δεχθεί η χώρα έχει ξεπεραστεί)	36,3	70	84,1	86,1	91,9	71,6	78,7
Λιγότερο αυστηρή (να δεχθεί και άλλους πρόσφυγες)	26,2	5,5	0	3,2	4,5	8,4	8,5
ΔΓ/ΔΑ	2,9	2,5	1,5	2	0	5,5	1,5

	ΜΗΝΙΑΙΟ ΕΙΣΟΔΗΜΑ ΝΟΙΚΟΚΥΡΙΟΥ <500 €	501-1000 €	1001-1500 €	1501-2000 €	>2000 €	Δ Α
Αυτή που είναι σήμερα	11	13,3	15,7	26,7	19	20,5
Πιο αυστηρή (το όριο μεταναστών που μπορεί να δεχθεί η χώρα έχει ξεπεραστεί)	80,2	74,4	73,4	62,6	70,3	64,3
Λιγότερο αυστηρή (να δεχθεί και άλλους πρόσφυγες)	5,3	8,5	7	9,9	9,2	13,2
ΔΓ/ΔΑ	3,5	3,9	4	0,8	1,5	2

	ΑΤΤΙΚΗ	ΜΑΚΕΔΟΝΙΑ & ΘΡΑΚΗ	ΗΠΕΙΡΟΣ, ΘΕΣΣΑΛΙΑ & ΣΤ. ΕΛΛΑΔΑ	ΠΕΛΟΠ/ΣΟΣ, ΔΥΤ. ΕΛΛΑΔΑ & ΙΟΝΙΟ	ΚΡΗΤΗ & ΝΗΣΙΑ ΑΙΓΑΙΟΥ
Αυτή που είναι σήμερα	16,2	14,2	18,7	19,4	18,9
Πιο αυστηρή (το όριο μεταναστών που μπορεί να δεχθεί η χώρα έχει ξεπεραστεί)	69,1	74,5	76,7	72,8	66,3
Λιγότερο αυστηρή (να δεχθεί και άλλους πρόσφυγες)	12,1	7,5	2,9	6,2	8,9
ΔΓ/ΔΑ	2,6	3,8	1,8	1,6	6

15. Θεωρείτε πως η ελληνική κυβέρνηση ελέγχει την κατάσταση στο προσφυγικό και στην παράνομη μετανάστευση ή πρέπει κατά τη γνώμη σας η Ευρωπαϊκή Ένωση να δώσει στην κυβέρνηση μεγαλύτερη βοήθεια για τη φύλαξη των συνόρων της χώρας μας, όπως π.χ. να στείλει περισσότερους συνοριοφύλακες;



- Ελέγχει την κατάσταση η κυβέρνηση
- Πρέπει η ΕΕ να δώσει μεγαλύτερη βοήθεια για τη φύλαξη των συνόρων
- ΔΓ/ΔΑ

Πίνακας 15. Θεωρείτε πως η ελληνική κυβέρνηση ελέγχει την κατάσταση στο προσφυγικό και στην παράνομη μετανάστευση ή πρέπει κατά τη γνώμη σας η Ευρωπαϊκή Ένωση να δώσει στην κυβέρνηση μεγαλύτερη βοήθεια για τη φύλαξη των συνόρων της χώρας μας όπως π.χ. να στείλει περισσότερους συνοριοφύλακες ;

	ΣΥΝΟΛΟ	ΑΝΔΡΑΣ		ΓΥΝΑΙΚΑ		65 ΕΤΩΝ ΚΑΙ ΑΝΩ					ΑΠΟΦΟΙΤΟΣ / 3ΤΑΞΙΟ ΓΥΜΝΑΣΙΟΥ	6ΤΑΞΙΟ ΓΥΜΝΑΣΙΟ / ΛΥΚΕΙΟ	ΑΕΙ / ΤΕΙ / ΑΛΛΕΣ ΙΔΙΩΤΙΚΕΣ ΣΧΟΛΕΣ	ΜΕΤΑΠΤΥ-ΧΙΑΚΑ / ΔΙΔΑΚΤΟ-ΡΙΚΑ
		17-34 ΕΤΩΝ	35-44 ΕΤΩΝ	45-54 ΕΤΩΝ	55-64 ΕΤΩΝ	65 ΕΤΩΝ ΚΑΙ ΑΝΩ								
Ελέγχει την κατάσταση η κυβέρνηση	4,6	4,8	4,4	3,7	5,8	5,5	7,2	2,5	3,5	3,3	5,9	5		
Πρέπει η ΕΕ να δώσει μεγαλύτερη βοήθεια για τη φύλαξη των συνόρων	88,1	86,7	89,5	86,8	87,7	85,1	87,6	91,9	90,5	92	85,7	82,1		
ΔΓ/ΔΑ	7,2	8,4	6,1	9,5	6,5	9,4	5,2	5,7	6	4,7	8,4	12,9		

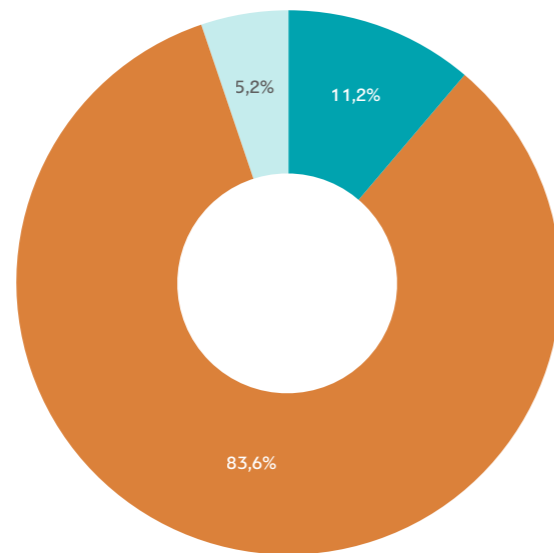
	ΜΙΣΘ. ΔΗΜ. ΤΟΜΕΑ		ΜΙΣΘ. ΙΔ. ΤΟΜΕΑ		ΑΥΤΟ-ΑΠΑΣΧΟΛΟΥΜΕΝΟΣ		ΟΙΚΙΑΚΑ		ΣΥΝΤΑΞΙΟΥΧΟΣ		ΑΝΕΡΓΟΣ		ΦΟΙΤΗΤΗΣ / ΣΠΟΥΔΑΣΤΗΣ	
	6,4	6,6	3,6	6,6	3,1	1	8,5							
Ελέγχει την κατάσταση η κυβέρνηση	6,4	6,6	3,6	6,6	3,1	1	8,5							
Πρέπει η ΕΕ να δώσει μεγαλύτερη βοήθεια για τη φύλαξη των συνόρων	85,2	83,2	88,6	88,1	90,9	91,5	87,3							
ΔΓ/ΔΑ	8,4	10,2	7,8	5,2	6	7,5	4,2							

	ΑΡΙΣΤΕΡΟΣ		ΚΕΝΤΡΟ-ΑΡΙΣΤΕΡΟΣ		ΚΕΝΤΡΩΣ		ΚΕΝΤΡΟ-ΔΕΞΙΟΣ		ΔΕΞΙΟΣ		ΔΕΝ ΜΕ ΕΚΦΡΑΖΕΙ Ο ΑΞΘΝΑΣ		Δ Α	
	12,4	2,3	1,7	0,7	4,7	4,3	7,8							
Ελέγχει την κατάσταση η κυβέρνηση	12,4	2,3	1,7	0,7	4,7	4,3	7,8							
Πρέπει η ΕΕ να δώσει μεγαλύτερη βοήθεια για τη φύλαξη των συνόρων	75,1	93,6	96,4	96,7	90,5	85,2	81							
ΔΓ/ΔΑ	12,4	4,1	2	2,6	4,8	10,6	11,1							

	ΜΗΝΙΑΙΟ ΕΙΣΟΔΗΜΑ ΝΟΙΚΟΚΥΡΙΟΥ					Δ Α	
	<500 €	501-1000 €	1001-1500 €	1501-2000 €	>2000 €	3,2	3,9
Ελέγχει την κατάσταση η κυβέρνηση	3,2	3,9	4,2	5,4	5	8	
Πρέπει η ΕΕ να δώσει μεγαλύτερη βοήθεια για τη φύλαξη των συνόρων	85,6	90,4	89,2	86,4	90,2	82,7	
ΔΓ/ΔΑ	11,2	5,7	6,6	8,2	4,8	9,4	

	ΑΤΤΙΚΗ		ΜΑΚΕΔΟΝΙΑ & ΘΡΑΚΗ		ΗΠΕΙΡΟΣ, ΘΕΣΣΑΛΙΑ & ΣΤ. ΕΛΛΑΔΑ		ΠΕΛΟΠ/ΣΟΣ, ΔΥΤ. ΕΛΛΑΔΑ & ΙΟΝΙΟ		ΚΡΗΤΗ & ΝΗΣΙΑ ΑΙΓΑΙΟΥ	
	4,3	4,5	6,1	2,4	6,7					
Ελέγχει την κατάσταση η κυβέρνηση	4,3	4,5	6,1	2,4	6,7					
Πρέπει η ΕΕ να δώσει μεγαλύτερη βοήθεια για τη φύλαξη των συνόρων	86,3	89,6	88,1	93,1	85,1					
ΔΓ/ΔΑ	9,3	6	5,8	4,5	8,3					

16. Πιστεύετε ότι οι πρόσφυγες που βρίσκονται στην Ελλάδα θέλουν να μείνουν ή να φύγουν σε άλλες χώρες της Ευρώπης;



● Να παραμείνουν στην Ελλάδα
● Να φύγουν σε άλλες χώρες
● ΔΓ/ΔΑ

Πίνακας 16. Πιστεύετε ότι οι πρόσφυγες που βρίσκονται στην Ελλάδα θέλουν να μείνουν ή να φύγουν σε άλλες χώρες της Ευρώπης ;

	ΣΥΝΟΛΟ	ΑΝΔΡΑΣ		65 ΕΤΩΝ ΚΑΙ ΑΝΩ					ΑΠΟΦΟΙΤΟΣ ΔΗΜΟΤΙΚΟΥ / 3ΤΑΞΙΟ ΓΥΜΝΑΣΙΟΥ	6ΤΑΞΙΟ ΓΥΜΝΑΣΙΟ / ΛΥΚΕΙΟ	ΑΕΙ / ΤΕΙ / ΑΛΛΕΣ ΙΔΙΩΤΙΚΕΣ ΣΧΟΛΕΣ	ΜΕΤΑΠΤΥ-ΧΙΑΚΑ / ΔΙΔΑΚΤΟ-ΡΙΚΑ
		ΑΝΔΡΑΣ	ΓΥΝΑΙΚΑ	17-34 ΕΤΩΝ	35-44 ΕΤΩΝ	45-54 ΕΤΩΝ	55-64 ΕΤΩΝ	65 ΕΤΩΝ ΚΑΙ ΑΝΩ				
Να παραμείνουν στην Ελλάδα	11,2	9	13,3	11,8	14,8	8,5	12,4	9,2	17,9	13	9,5	1,8
Να φύγουν σε άλλες χώρες	83,6	85,2	82	82,3	80,6	88,5	82	84,5	75,5	84,3	84,6	89,5
ΔΓ/ΔΑ	5,2	5,8	4,7	5,9	4,5	3	5,7	6,4	6,6	2,7	5,9	8,7

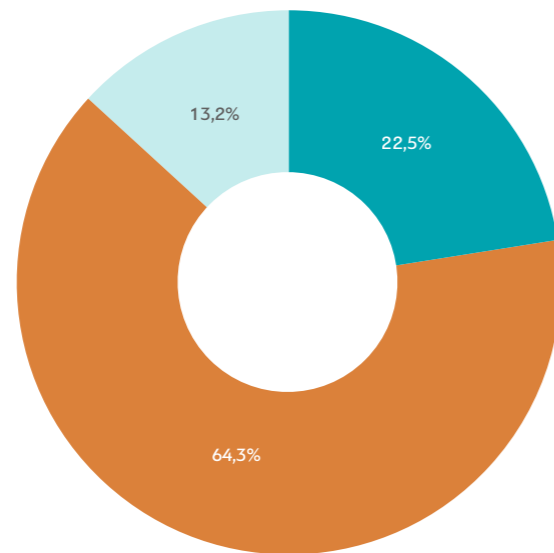
	ΜΙΣΘ. ΔΗΜ. ΤΟΜΕΑ	ΜΙΣΘ. ΙΔ. ΤΟΜΕΑ	ΑΥΤΟ-ΑΠΑΣΧΟΛΟΥΜΕΝΟΣ	ΟΙΚΙΑΚΑ	ΣΥΝΤΑΞΙΟΥΧΟΣ	ΑΝΕΡΓΟΣ	ΦΟΙΤΗΤΗΣ / ΣΠΟΥΔΑΣΤΗΣ
Να φύγουν σε άλλες χώρες	85,4	88,5	78,1	79,9	83,9	87,2	80,8
ΔΓ/ΔΑ	4,6	4,3	7	7,3	6,7	2,1	0

	ΑΡΙΣΤΕΡΟΣ	ΚΕΝΤΡΟ-ΑΡΙΣΤΕΡΟΣ	ΚΕΝΤΡΟΣ	ΚΕΝΤΡΟ-ΔΕΞΙΟΣ	ΔΕΞΙΟΣ	ΔΕΝ ΜΕ ΕΚΦΡΑΖΕΙ Ο ΑΞΟΝΑΣ	ΔΑ
Να φύγουν σε άλλες χώρες	89,8	92,9	88,2	85,8	71,8	76,8	79
ΔΓ/ΔΑ	2,5	3	3,7	3,2	10,2	7,8	6,7

	ΜΗΝΙΑΙΟ ΕΙΣΟΔΗΜΑ ΝΟΙΚΟΚΥΡΙΟΥ <500 €					ΔΑ
	501-1000 €	1001-1500 €	1501-2000 €	>2000 €		
Να παραμείνουν στην Ελλάδα	13,3	13,9	9,7	7	9,7	11
Να φύγουν σε άλλες χώρες	78,9	80,6	85,8	90,6	87,4	80,1
ΔΓ/ΔΑ	7,8	5,5	4,5	2,4	3	8,9

	ΑΤΤΙΚΗ	ΜΑΚΕΔΟΝΙΑ & ΘΡΑΚΗ	ΗΠΕΙΡΟΣ, ΘΕΣΣΑΛΙΑ & ΣΤ. ΕΛΛΑΔΑ	ΠΕΛΟΠ/ΣΟΣ, ΔΥΤ. ΕΛΛΑΔΑ & ΙΟΝΙΟ	ΚΡΗΤΗ & ΝΗΣΙΑ ΔΙΓΑΙΟΥ
Να φύγουν σε άλλες χώρες	87,5	83,2	76,2	82,3	82,9
ΔΓ/ΔΑ	3,2	6,9	6,9	6,8	4,2

17. Υπάρχει κατά τη γνώμη σας επαρκής μέριμνα της πολιτείας για την ενσωμάτωση προσφύγων που δικαιούνται άσυλο;



● Ναι
● Όχι
● ΔΓ/ΔΑ

Πίνακας 17. Υπάρχει κατά τη γνώμη σας επαρκής μέριμνα της πολιτείας για την ενσωμάτωση προσφύγων που δικαιούνται άσυλο;

	ΣΥΝΟΛΟ	ΑΝΔΡΑΣ		65 ΕΤΩΝ ΚΑΙ ΑΝΩ					ΑΠΟΦΟΙΤΟΣ ΔΗΜΟΤΙΚΟΥ / 3ΤΑΞΙΟ ΓΥΜΝΑΣΙΟΥ	6ΤΑΞΙΟ ΓΥΜΝΑΣΙΟ / ΛΥΚΕΙΟ	ΔΕΙ / ΤΕΙ / ΑΛΛΕΣ ΙΔΙΩΤΙΚΕΣ ΣΧΟΛΕΣ	ΜΕΤΑΠΤΥ-ΧΙΑΚΑ / ΔΙΔΑΚΤΟ-ΡΙΚΑ
		ΑΝΔΡΑΣ	ΓΥΝΑΙΚΑ	17-34 ΕΤΩΝ	35-44 ΕΤΩΝ	45-54 ΕΤΩΝ	55-64 ΕΤΩΝ	65 ΕΤΩΝ ΚΑΙ ΑΝΩ				
Ναι	22,5	26	18,9	18,4	20	23,4	26,3	24,7	24	24,9	20,6	19,2
Όχι	64,3	62,7	66	74,2	70,3	64,3	60,3	54,1	48	63,4	68,5	75
ΔΓ/ΔΑ	13,2	11,3	15,1	7,4	9,7	12,3	13,4	21,2	28	11,7	10,9	5,8

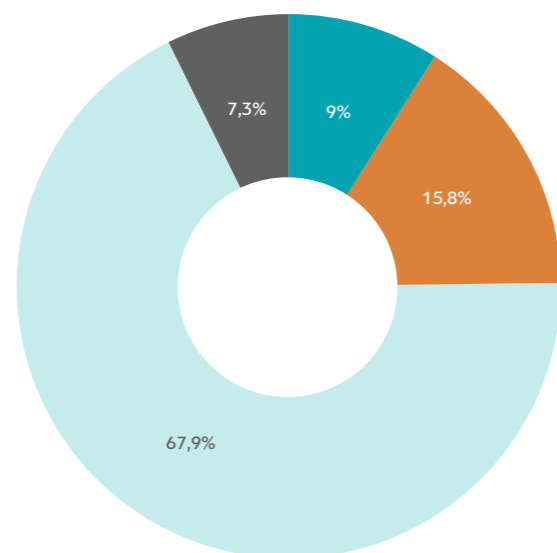
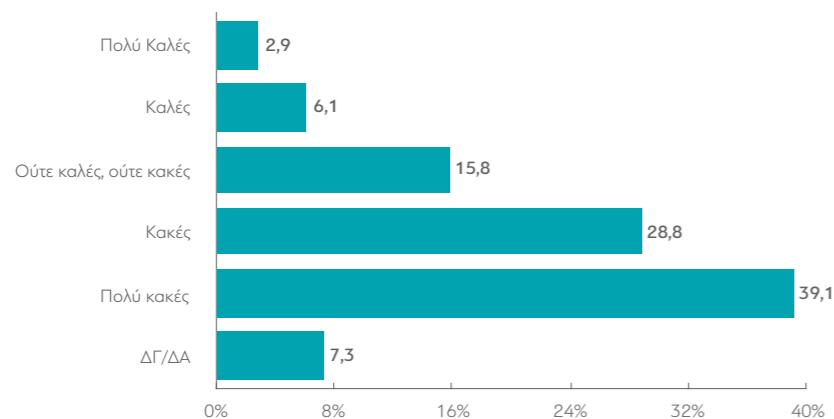
	ΜΙΣΘ. ΔΗΜ. ΤΟΜΕΑ	ΜΙΣΘ. ΙΔ. ΤΟΜΕΑ	ΑΥΤΟ-ΑΠΑΣΧΟΛΟΥΜΕΝΟΣ	ΟΙΚΙΑΚΑ	ΣΥΝΤΑΞΙΟΥΧΟΣ	ΑΝΕΡΓΟΣ	ΦΟΙΤΗΤΗΣ / ΣΠΟΥΔΑΣΤΗΣ
Ναι	16,6	22	29,3	23,7	23,7	19,2	17
Όχι	76,3	70,1	57,6	52,9	59	69,4	70,2
ΔΓ/ΔΑ	7,1	7,8	13,1	23,3	17,3	11,4	12,8

	ΑΡΙΣΤΕΡΟΣ	ΚΕΝΤΡΟ-ΑΡΙΣΤΕΡΟΣ	ΚΕΝΤΡΩΣ	ΚΕΝΤΡΟ-ΔΕΞΙΟΣ	ΔΕΞΙΟΣ	ΔΕΝ ΜΕ ΕΚΦΡΑΖΕΙ Ο ΑΞΟΝΑΣ	
						Ο ΑΞΟΝΑΣ	ΔΑ
Ναι	25	28,9	21,7	15,8	32,5	19,4	19,3
Όχι	63	60,9	66,6	70,4	50,2	66,2	66
ΔΓ/ΔΑ	12,1	10,2	11,7	13,8	17,3	14,3	14,7

	ΜΗΝΙΑΙΟ ΕΙΣΟΔΗΜΑ ΝΟΙΚΟΚΥΡΙΟΥ <500 €					Δ Α
	501-1000 €	1001-1500 €	1501-2000 €	>2000 €		
Ναι	25,6	20	23,5	23,8	22,8	21,1
Όχι	56,5	64,3	65	66,9	66,5	66,9
ΔΓ/ΔΑ	17,9	15,7	11,5	9,3	10,6	12

	ΑΤΤΙΚΗ	ΜΑΚΕΔΟΝΙΑ & ΘΡΑΚΗ	ΗΠΕΙΡΟΣ, ΘΕΣΣΑΛΙΑ & ΣΤ. ΕΛΛΑΔΑ	ΠΕΛΟΠ/ΣΟΣ, ΔΥΤ. ΕΛΛΑΔΑ & ΙΟΝΙΟ	ΚΡΗΤΗ & ΝΗΣΙΑ ΔΙΓΑΙΟΥ
Ναι	17,9	21,4	29,5	23,1	30,9
Όχι	71,4	62,3	52,6	66,7	56,9
ΔΓ/ΔΑ	10,7	16,3	18	10,2	12,2

18. Πώς κρίνετε τις συνθήκες διαβίωσης των προσφύγων στα κέντρα καταγραφής και διαμονής των προσφύγων στα νησιά του Αιγαίου; (καταυλισμοί στη Μόρια της Λέσβου, στη Σάμο κ.α.)

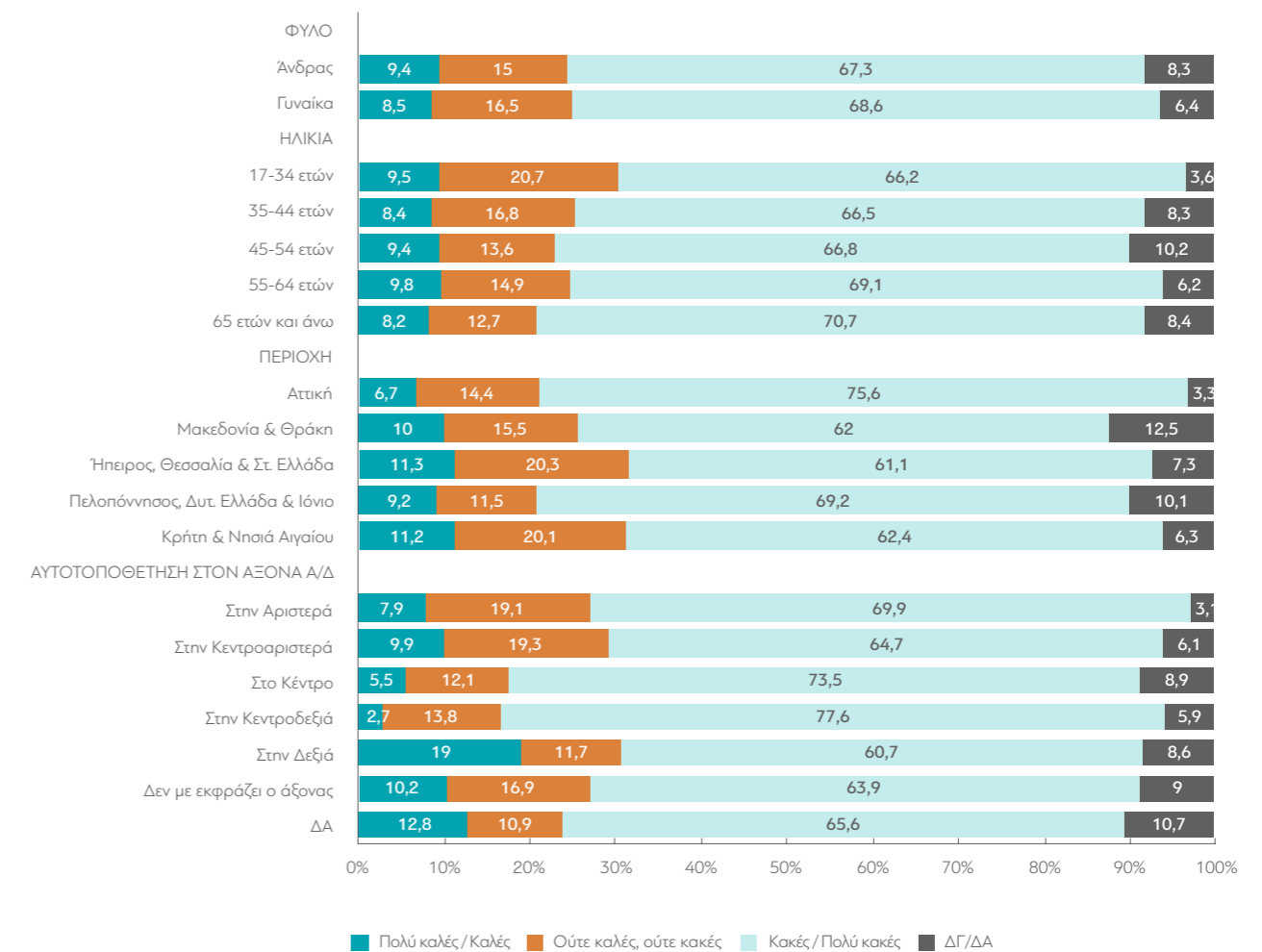


● Πολύ καλές / καλές
● Ούτε καλές, ούτε κακές
● Κακές / πολύ κακές
● ΔΓ/ΔΑ

Πώς κρίνετε τις συνθήκες διαβίωσης των προσφύγων στα κέντρα καταγραφής και διαμονής των προσφύγων στα νησιά του Αιγαίου; (καταυλισμοί στην Μόρια της Λέσβου, στην Σάμο κ.α)

Βάση: Όσοι γνωρίζουν τι σημαίνει η λέξη Hotspot

ΑΝΑ ΚΑΤΗΓΟΡΙΑ ΠΛΗΘΥΣΜΟΥ

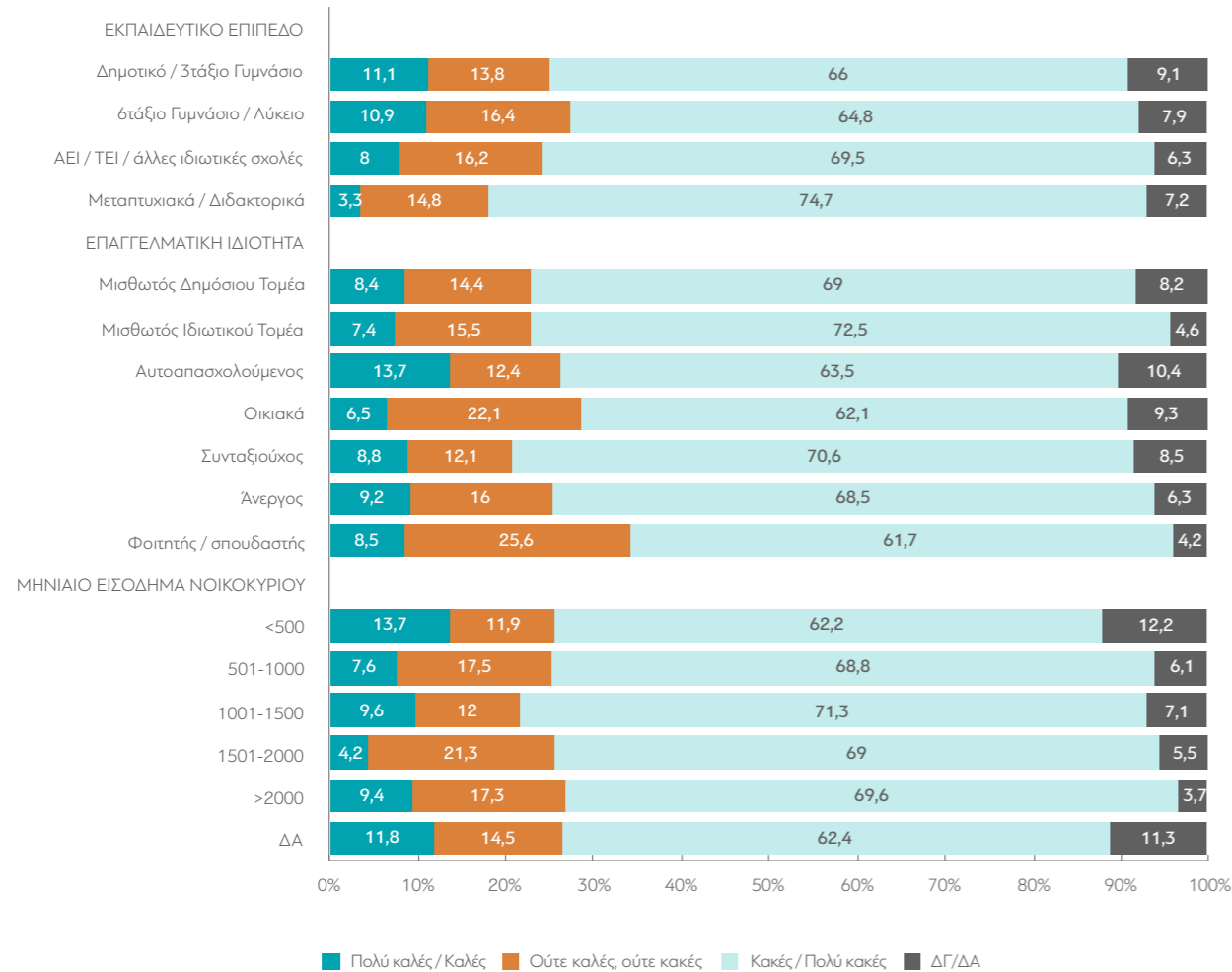


■ Πολύ καλές / Καλές ■ Ούτε καλές, ούτε κακές ■ Κακές / Πολύ κακές ■ ΔΓ/ΔΑ

Πώς κρίνετε τις συνθήκες διαβίωσης των προσφύγων στα κέντρα καταγραφής και διαμονής των προσφύγων στα νησιά του Αιγαίου; (καταυλισμοί στην Μόρια της Λέσβου, στην Σάμο κ.α)

Βάση: Όσοι γνωρίζουν τι σημαίνει η λέξη hotspot

ΑΝΑ ΚΑΤΗΓΟΡΙΑ ΠΛΗΘΥΣΜΟΥ



Πίνακας 18. Πώς κρίνετε τις συνθήκες διαβίωσης των προσφύγων στα κέντρα καταγραφής και διαμονής των προσφύγων στα νησιά του Αιγαίου; (καταυλισμοί στη Μόρια της Λέσβου, στη Σάμο κ.α)

	ΣΥΝΟΛΟ	ΑΝΔΡΑΣ		65 ΕΤΩΝ ΚΑΙ ΑΝΩ					ΑΠΟΦΟΙΤΟΣ ΔΗΜΟΤΙΚΟΥ / 3ΤΑΞΙΟ ΓΥΜΝΑΣΙΟΥ	6ΤΑΞΙΟ ΓΥΜΝΑΣΙΟ / ΛΥΚΕΙΟ	ΑΕΙ / ΤΕΙ / ΑΛΛΕΣ ΙΔΙΩΤΙΚΕΣ ΣΧΟΛΕΣ	ΜΕΤΑΠΤΥΧΙΑΚΑ / ΔΙΔΑΚΤΟΡΙΚΑ
		17-34 ΕΤΩΝ	35-44 ΕΤΩΝ	45-54 ΕΤΩΝ	55-64 ΕΤΩΝ	65 ΕΤΩΝ ΚΑΙ ΑΝΩ						
Πολύ Καλές	2,9	3	2,7	2,9	3,9	3	2,1	2,5	4,3	2,8	2,7	1,3
Καλές	6,1	6,4	5,8	6,6	4,5	6,4	7,7	5,7	6,8	8,1	5,3	2
Ούτε καλές, ούτε κακές	15,8	15	16,5	20,7	16,8	13,6	14,9	12,7	13,8	16,4	16,2	14,8
Κακές	28,8	27	30,7	25,8	23,9	27,7	32,5	33,6	38,4	29,4	26,8	21,2
Πολύ κακές	39,1	40,3	37,9	40,4	42,6	39,1	36,6	37,1	27,6	35,4	42,7	53,5
ΔΓ/ΔΑ	7,3	8,2	6,4	3,7	8,4	10,2	6,2	8,5	9,1	7,9	6,3	7,2

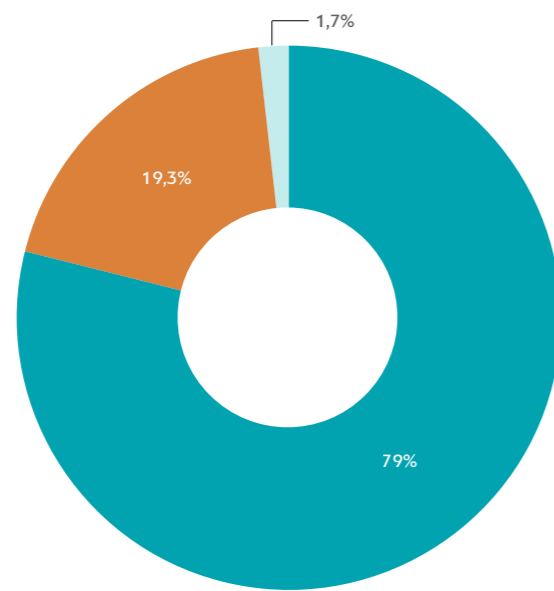
	ΜΙΣΘ. ΔΗΜ. ΤΟΜΕΑ	ΜΙΣΘ. ΙΔ. ΤΟΜΕΑ	ΑΥΤΟ-ΑΠΑΣΧΟΛΟΥΜΕΝΟΣ	ΟΙΚΙΑΚΑ	ΣΥΝΤΑΞΙΟΥΧΟΣ	ΑΝΕΡΓΟΣ	ΦΟΙΤΗΤΗΣ / ΣΠΟΥΔΑΣΤΗΣ
Πολύ Καλές	4,1	1,8	8	2,2	2,2	1	2,1
Καλές	4,3	5,6	5,7	4,3	6,6	8,2	6,4
Ούτε καλές, ούτε κακές	14,4	15,5	12,4	22,1	12,1	16	25,6
Κακές	26	28,2	25	36,3	29,2	30,7	27,7
Πολύ κακές	43	44,3	38,5	25,8	41,4	37,8	34
ΔΓ/ΔΑ	8,2	4,6	10,5	9,3	8,5	6,3	4,2

	ΑΡΙΣΤΕΡΟΣ	ΚΕΝΤΡΟ-ΑΡΙΣΤΕΡΟΣ	ΚΕΝΤΡΟΣ	ΚΕΝΤΡΟ-ΔΕΞΙΟΣ	ΔΕΞΙΟΣ	ΔΕΝ ΜΕ ΕΚΦΡΑΖΕΙ Ο ΑΞΘΝΑΣ	ΔΑ
Πολύ Καλές	0,8	4,1	1,1	0,6	10,1	2,2	8
Καλές	7,1	5,8	4,4	2,1	8,9	8	4,8
Ούτε καλές, ούτε κακές	19,1	19,3	12,1	13,8	11,7	16,9	10,9
Κακές	23	33,2	30,4	30	28,2	27,7	33,1
Πολύ κακές	46,9	31,5	43,1	47,6	32,5	36,2	32,5
ΔΓ/ΔΑ	3	6,1	8,9	6	8,5	9	10,7

	ΜΗΝΙΑΙΟ ΕΙΣΟΔΗΜΑ ΝΟΙΚΟΚΥΡΙΟΥ <500 €	501-1000 €	1001-1500 €	1501-2000 €	>2000 €	ΔΑ
Πολύ Καλές	4	1,4	3,6	1,7	2,6	5,9
Καλές	9,7	6,2	6	2,5	6,8	5,9
Ούτε καλές, ούτε κακές	11,9	17,5	12	21,3	17,3	14,5
Κακές	34,6	29,1	30,4	25,2	27	24,4
Πολύ κακές	27,6	39,7	40,9	43,8	42,6	38
ΔΓ/ΔΑ	12,3	6,1	7,1	5,5	3,7	11,3

	ΑΤΤΙΚΗ	ΜΑΚΕΔΟΝΙΑ & ΘΡΑΚΗ	ΗΠΕΙΡΟΣ, ΘΕΣΣΑΛΙΑ & ΣΤ. ΕΛΛΑΔΑ	ΠΕΛΟΠ/ΣΟΣ, ΔΥΤ. ΕΛΛΑΔΑ & ΙΟΝΙΟ	ΚΡΗΤΗ & ΝΗΣΙΑ ΑΙΓΑΙΟΥ
Πολύ Καλές	1,2	4,4	5,9	1,2	2,9
Καλές	5,5	5,6	5,4	8	8,3
Ούτε καλές, ούτε κακές	14,4	15,5	20,3	11,5	20,1
Κακές	27,9	30,5	28,7	31,2	25,5
Πολύ κακές	47,7	31,5	32,4	38	36,9
ΔΓ/ΔΑ	3,2	12,5	7,4	10,1	6,3

19. Έχετε ακούσει για κρούσματα σεξουαλικής κακοποίησης σε βάρος προσφύγων γυναικών και ανηλίκων;



● Ναι
● Όχι
● ΔΓ/ΔΑ

Πίνακας 19. Έχετε ακούσει για κρούσματα σεξουαλικής κακοποίησης σε βάρος προσφύγων γυναικών και ανηλίκων;

	ΣΥΝΟΛΟ	ΑΝΔΡΑΣ	ΓΥΝΑΙΚΑ	65 ΕΤΩΝ ΚΑΙ ΑΝΩ					ΑΠΟΦΟΙΤΟΣ ΔΗΜΟΤΙΚΟΥ / 3ΤΑΞΙΟ ΓΥΜΝΑΣΙΟΥ	6ΤΑΞΙΟ ΓΥΜΝΑΣΙΟ / ΛΥΚΕΙΟ	ΔΕΙ / ΤΕΙ / ΑΛΛΕΣ ΙΔΙΩΤΙΚΕΣ ΣΧΟΛΕΣ	ΜΕΤΑΠΤΥΧΙΑΚΑ / ΔΙΔΑΚΤΟΡΙΚΑ
				17-34 ΕΤΩΝ	35-44 ΕΤΩΝ	45-54 ΕΤΩΝ	55-64 ΕΤΩΝ	65 ΕΤΩΝ ΚΑΙ ΑΝΩ				
Ναι	79	76,7	81,2	65,4	78,7	83,8	85,6	83,7	80,8	77	78,8	84,1
Όχι	19,3	20,8	17,8	33,9	18,1	14,5	13,4	14,1	16,6	21,4	19,8	13,7
ΔΓ/ΔΑ	1,8	2,5	1	0,7	3,2	1,7	1	2,1	2,6	1,7	1,5	2,2

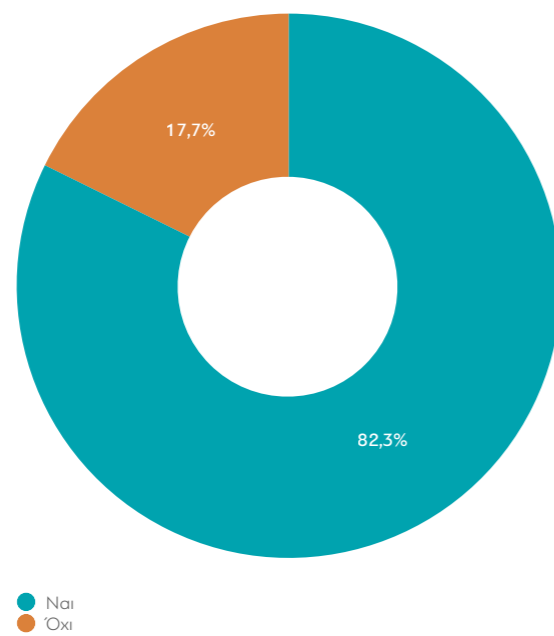
	ΜΙΣΘ. ΔΗΜ. ΤΟΜΕΑ	ΜΙΣΘ. ΙΔ. ΤΟΜΕΑ	ΑΥΤΟ-ΑΠΑΣΧΟΛΟΥΜΕΝΟΣ	ΟΙΚΙΑΚΑ	ΣΥΝΤΑΞΙΟΥΧΟΣ	ΑΝΕΡΓΟΣ	ΦΟΙΤΗΤΗΣ / ΣΠΟΥΔΑΣΤΗΣ
Ναι	82,4	78,3	77,3	81,2	84,5	75,6	61,6
Όχι	14,3	20,1	21,3	16,7	13,5	22,3	38,4
ΔΓ/ΔΑ	3,3	1,6	1,3	2,1	2	2,1	0

	ΑΡΙΣΤΕΡΟΣ	ΚΕΝΤΡΟ-ΑΡΙΣΤΕΡΟΣ	ΚΕΝΤΡΩΣ	ΚΕΝΤΡΟ-ΔΕΞΙΟΣ	ΔΕΞΙΟΣ	ΔΕΝ ΜΕ ΕΚΦΡΑΖΕΙ Ο ΛΕΞΟΝΑΣ	ΔΑ
Ναι	80,3	82,3	81,2	83,7	77,3	75,8	69,7
Όχι	17	17	18,1	15,5	22,7	20,6	30,3
ΔΓ/ΔΑ	2,8	0,6	0,7	0,8	0	3,6	0

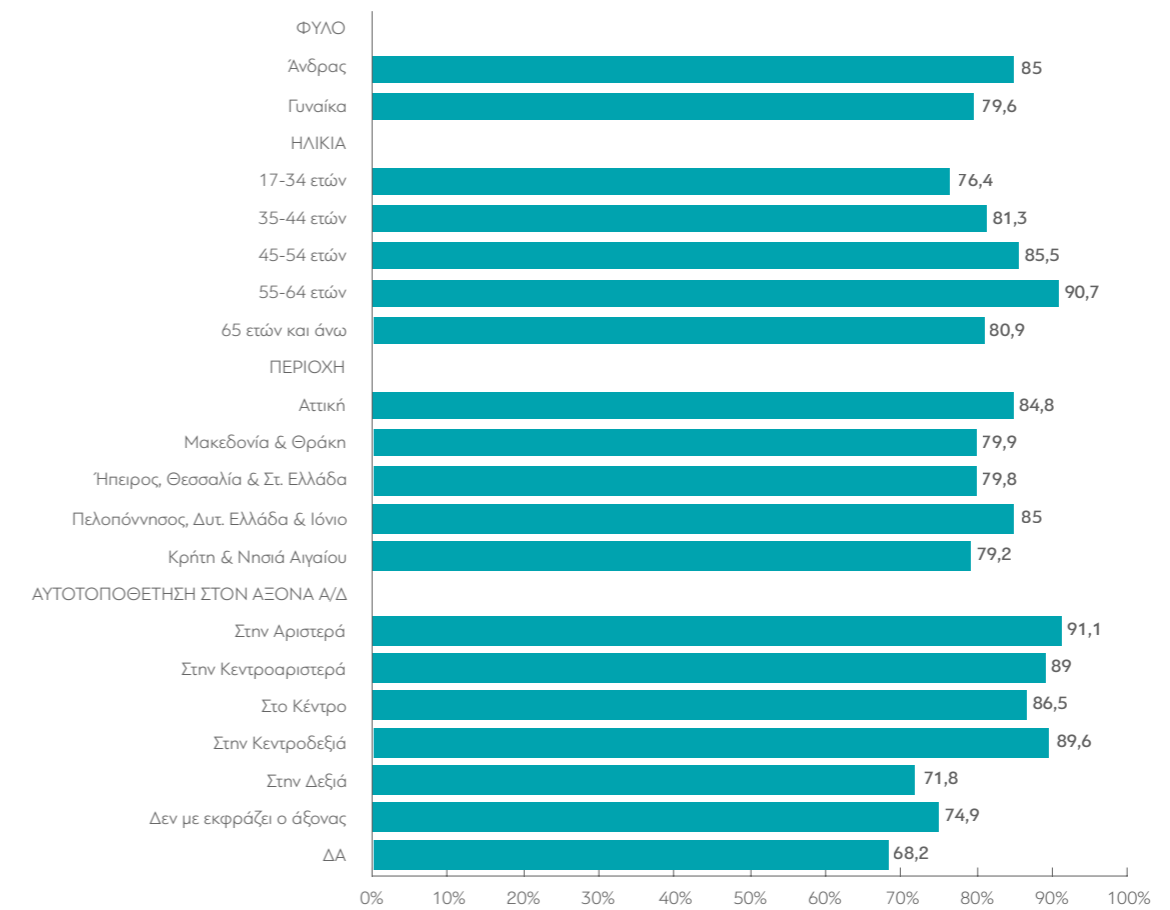
	ΜΗΝΙΑΙΟ ΕΙΣΟΔΗΜΑ ΝΟΙΚΟΚΥΡΙΟΥ <500 €	501-1000 €	1001-1500 €	1501-2000 €	>2000 €	Δ Α
Ναι	79,3	77,2	80,7	79,4	79,8	78,5
Όχι	19,1	20,4	17,4	19,6	20,2	18,8
ΔΓ/ΔΑ	1,6	2,4	1,9	1,1	0	2,6

	ΑΤΤΙΚΗ	ΜΑΚΕΔΟΝΙΑ & ΘΡΑΚΗ	ΗΠΕΙΡΟΣ, ΘΕΣΣΑΛΙΑ & ΣΤ. ΕΛΛΑΔΑ	ΠΕΛΟΠ/ΣΟΣ, ΔΥΤ. ΕΛΛΑΔΑ & ΙΟΝΙΟ	ΚΡΗΤΗ & ΝΗΣΙΑ ΛΙΓΑΙΟΥ
Ναι	81,3	75,8	79,8	86	68,1
Όχι	17,1	22,4	18,1	12,8	29,4
ΔΓ/ΔΑ	1,6	1,8	2,1	1,3	2,5

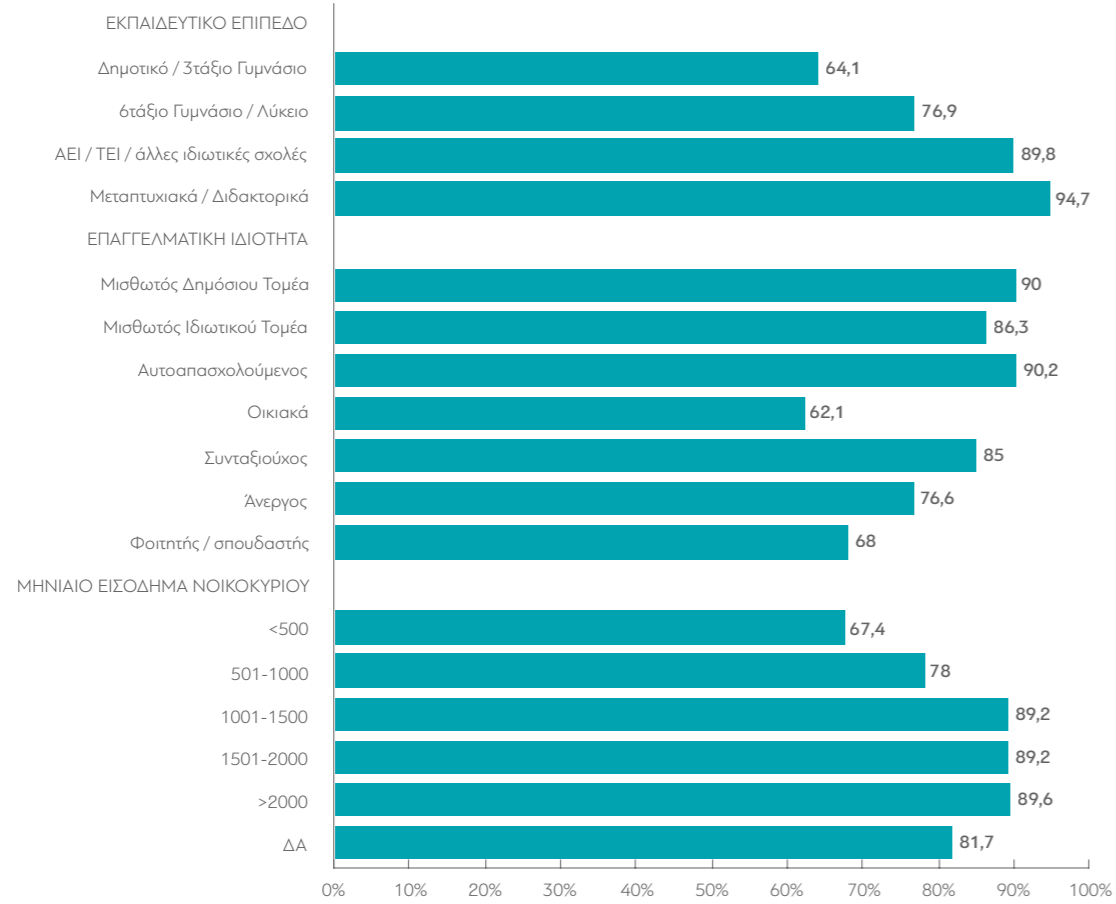
20. Έχετε ακούσει για τον ρόλο των ΜΚΟ (Μη Κυβερνητικών Οργανώσεων) στα hotspots της χώρας;



Έχουν ακούσει για τον ρόλο των ΜΚΟ στα hotspots της χώρας ΑΝΑ ΚΑΤΗΓΟΡΙΑ ΠΛΗΘΥΣΜΟΥ



Έχουν ακούσει για τον ρόλο των ΜΚΟ στα hotspots της χώρας ΑΝΑ ΚΑΤΗΓΟΡΙΑ ΠΛΗΘΥΣΜΟΥ



Πίνακας 20. Έχετε ακούσει για τον ρόλο των ΜΚΟ (Μη Κυβερνητικών Οργανώσεων) στα hotspots της χώρας;

	ΣΥΝΟΛΟ	ΑΝΔΡΑΣ	ΓΥΝΑΙΚΑ	65 ΕΤΩΝ ΚΑΙ ΑΝΩ					ΑΠΟΦΟΙΤΟΣ ΔΗΜΟΤΙΚΟΥ / 3ΤΑΞΙΟ ΓΥΜΝΑΣΙΟΥ	6ΤΑΞΙΟ ΓΥΜΝΑΣΙΟ / ΛΥΚΕΙΟ	ΑΕΙ / ΤΕΙ / ΑΛΛΕΣ ΙΔΙΩΤΙΚΕΣ ΣΧΟΛΕΣ	ΜΕΤΑΠΤΥΧΙΑΚΑ / ΔΙΔΑΚΤΟΡΙΚΑ
				17-34 ΕΤΩΝ	35-44 ΕΤΩΝ	45-54 ΕΤΩΝ	55-64 ΕΤΩΝ	65 ΕΤΩΝ ΚΑΙ ΑΝΩ				
Ναι	82,3	85	79,6	76,4	81,3	85,5	90,7	80,9	64,1	76,9	89,8	94,7
Όχι	17,7	15	20,4	23,6	18,7	14,5	9,3	19,1	35,9	23,1	10,2	5,3

	ΜΙΣΘ. ΔΗΜ. ΤΟΜΕΑ	ΜΙΣΘ. ΙΔ. ΤΟΜΕΑ	ΑΥΤΟ-ΑΠΑΣΧΟΛΟΥΜΕΝΟΣ			ΟΙΚΙΑΚΑ	ΣΥΝΤΑΞΙΟΥΧΟΣ	ΑΝΕΡΓΟΣ	ΦΟΙΤΗΤΗΣ / ΣΠΟΥΔΑΣΤΗΣ
			ΑΡΙΣΤΕΡΟΣ	ΚΕΝΤΡΟ-ΑΡΙΣΤΕΡΟΣ	ΚΕΝΤΡΩΣ				
Ναι	90	86,3		90,2		62,1	85	76,6	68
Όχι	10	13,7		9,8		37,9	15	23,4	32

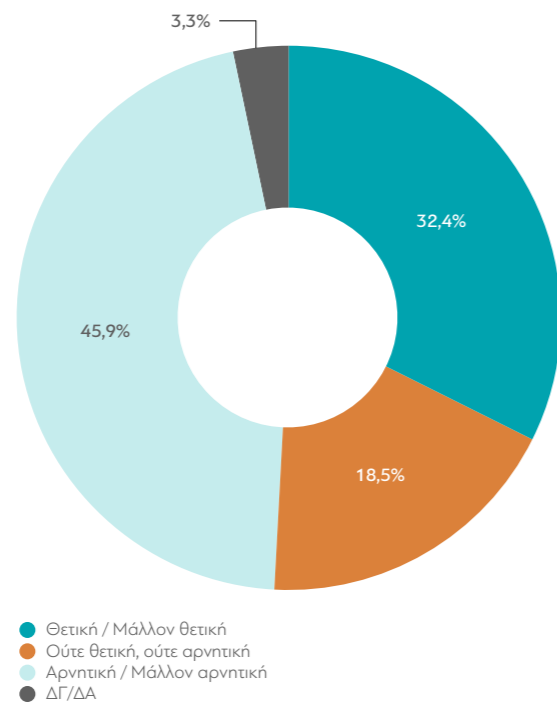
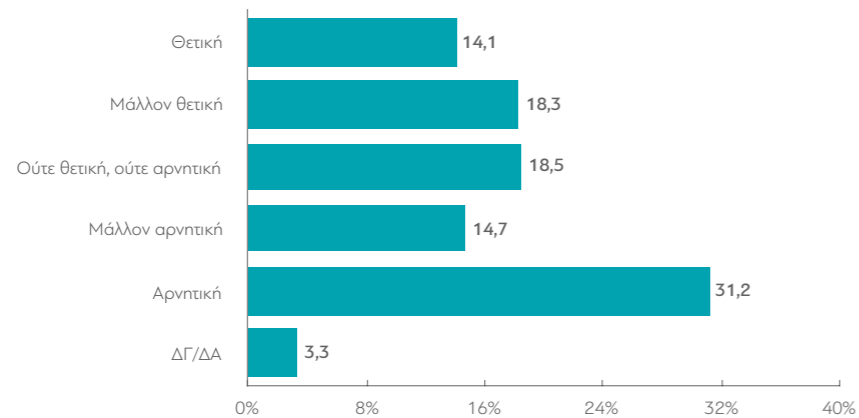
	ΑΡΙΣΤΕΡΟΣ	ΚΕΝΤΡΟ-ΑΡΙΣΤΕΡΟΣ	ΚΕΝΤΡΩΣ	ΚΕΝΤΡΟ-ΔΕΞΙΟΣ	ΔΕΞΙΟΣ	ΔΕΝ ΜΕ ΕΚΦΡΑΖΕΙ Ο ΑΞΙΟΝΑΣ	
						ΔΑ	ΔΑ
Ναι	91,1	89	86,5	89,6	71,8	74,9	68,2
Όχι	8,9	11	13,5	10,4	28,2	25,1	31,8

	ΜΗΝΙΑΙΟ ΕΙΣΟΔΗΜΑ ΝΟΙΚΟΚΥΡΙΟΥ					ΔΑ
	<500 €	501-1000 €	1001-1500 €	1501-2000 €	>2000 €	
Ναι	67,4	78	89,2	89,2	89,6	81,7
Όχι	32,6	22	10,8	10,8	10,4	18,3

	ΑΤΤΙΚΗ	ΜΑΚΕΔΟΝΙΑ & ΘΡΑΚΗ	ΗΠΕΙΡΟΣ, ΘΕΣΣΑΛΙΑ & ΣΤ. ΕΛΛΑΔΑ	ΠΕΛΟΠ/ΣΟΣ, ΔΥΤ. ΕΛΛΑΔΑ & ΙΟΝΙΟ	ΚΡΗΤΗ & ΝΗΣΙΑ ΑΙΓΑΙΟΥ
Όχι	15,2	20,1	20,2	15	20,8

20α. Πιστεύετε ότι η συνεισφορά των ΜΚΟ σε ανθρωπιστικά ζητήματα είναι...

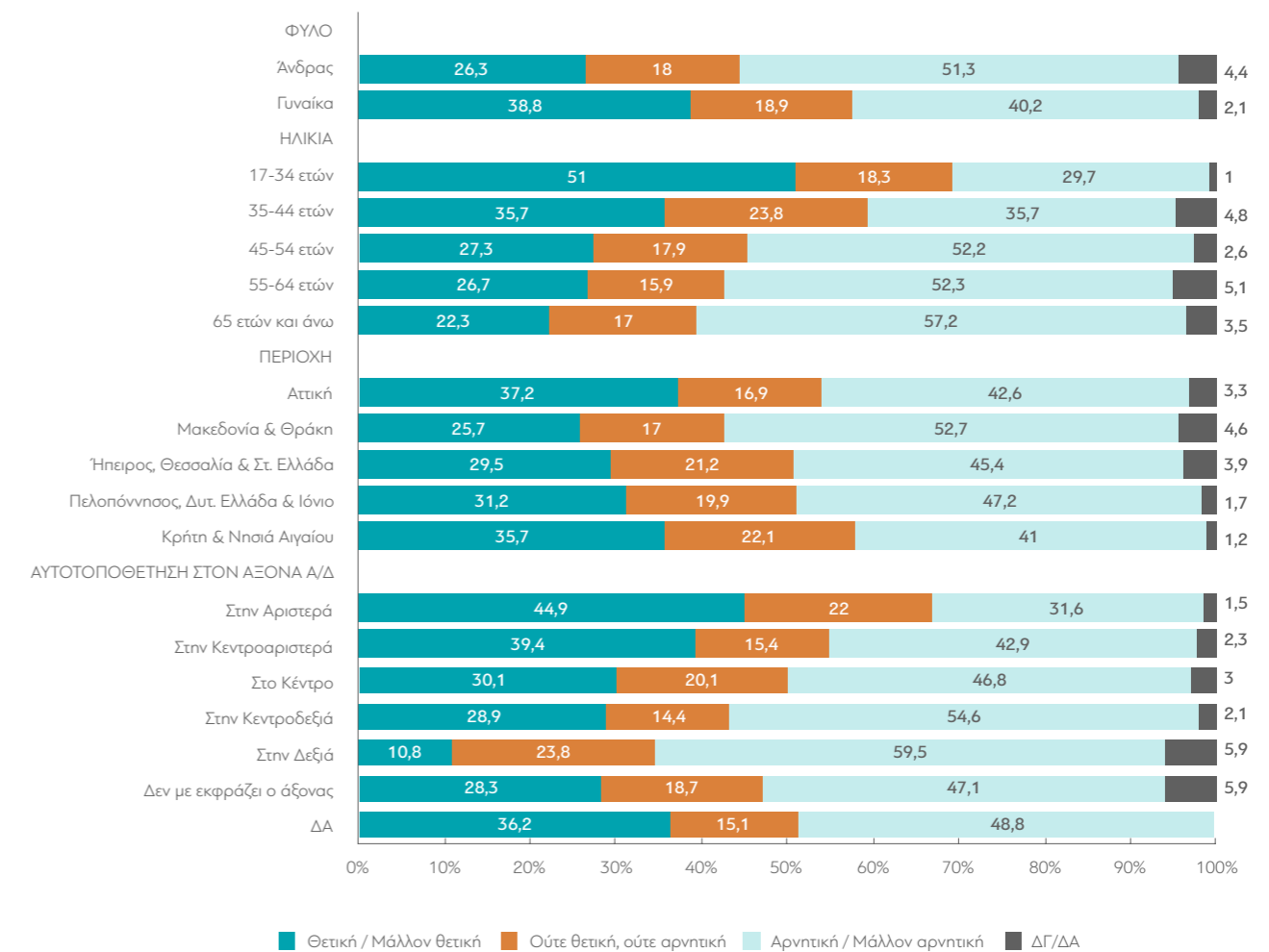
ΒΑΣΗ: ΟΣΟΙ ΕΧΟΥΝ ΑΚΟΥΣΕΙ ΓΙΑ ΤΟΝ ΡΟΛΟ ΤΩΝ ΜΚΟ ΣΤΑ HOTSPOTS ΤΗΣ ΧΩΡΑΣ



● Θετική / Μάλλον θετική
● Ούτε θετική, ούτε αρνητική
● Αρνητική / Μάλλον αρνητική
● ΔΓ/ΔΑ

Πιστεύετε ότι η συνεισφορά των ΜΚΟ σε ανθρωπιστικά ζητήματα είναι...
Βάση: Όσοι έχουν ακούσει για τον ρόλο των ΜΚΟ στα hotspots της χώρας

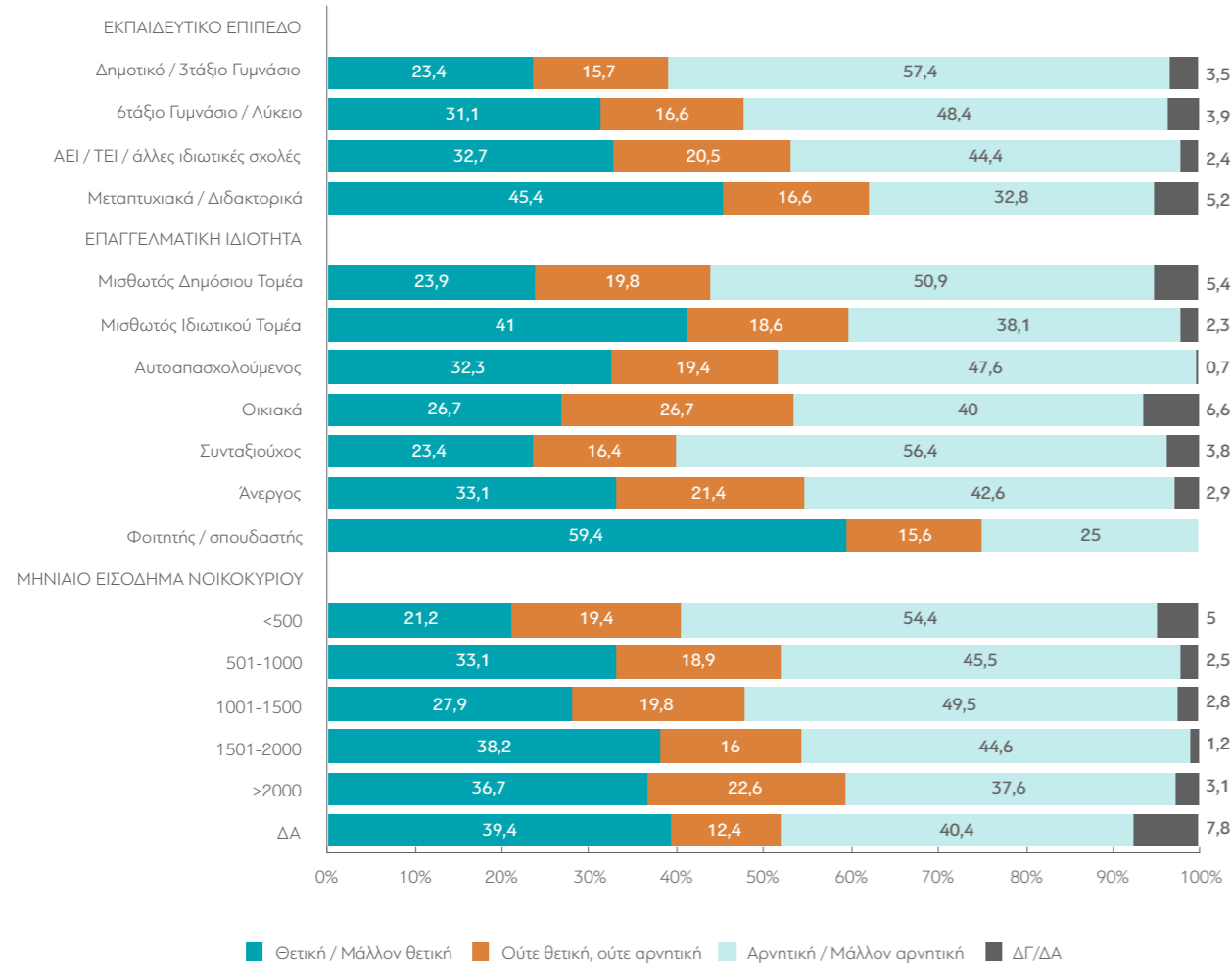
ΑΝΑ ΚΑΤΗΓΟΡΙΑ ΠΛΗΘΥΣΜΟΥ



■ Θετική / Μάλλον θετική
 ■ Ούτε θετική, ούτε αρνητική
 ■ Αρνητική / Μάλλον αρνητική
 ■ ΔΓ/ΔΑ

Πιστεύετε ότι η συνεισφορά των ΜΚΟ σε ανθρωπιστικά ζητήματα είναι... Βάση: Όσοι έχουν ακούσει για τον ρόλο των ΜΚΟ στα hotspots της χώρας

ΑΝΑ ΚΑΤΗΓΟΡΙΑ ΠΛΗΘΥΣΜΟΥ



Πίνακας 20α. (ΕΑΝ ΝΑΙ:) Πιστεύετε ότι η συνεισφορά των ΜΚΟ σε ανθρωπιστικά ζητήματα είναι...

	ΣΥΝΟΛΟ	ΑΝΔΡΑΣ		65 ΕΤΩΝ ΚΑΙ ΑΝΩ					ΑΠΟΦΟΙΤΟΣ ΔΗΜΟΤΙΚΟΥ / ΖΥΓΙΟ ΓΥΜΝΑΣΙΟΥ	6ΤΑΞΙΟ ΓΥΜΝΑΣΙΟ / ΛΥΚΕΙΟ	ΑΕΙ / ΤΕΙ / ΑΛΛΕΣ ΙΔΙΩΤΙΚΕΣ ΣΧΟΛΕΣ	ΜΕΤΑΠΤΥΧΙΑΚΑ / ΔΙΔΑΚΤΟΡΙΚΑ
		17-34 ΕΤΩΝ	35-44 ΕΤΩΝ	45-54 ΕΤΩΝ	55-64 ΕΤΩΝ	65 ΕΤΩΝ ΚΑΙ ΑΝΩ						
Θετική	14,1	11,1	17,3	26,1	15,1	11,9	10,2	7,9	14,4	16,1	12,5	15,9
Μάλλον θετική	18,3	15,2	21,5	24,9	20,6	15,4	16,5	14,4	9	15	20,2	29,5
Ούτε θετική, ούτε αρνητική	18,5	18	18,9	18,3	23,8	17,9	15,9	17	15,7	16,6	20,5	16,6
Μάλλον αρνητική	14,7	14,2	15,3	9,6	11,9	17,4	18,8	16,2	20,1	11,4	15,6	14,3
Αρνητική	31,2	37,1	24,9	20,1	23,8	34,8	33,5	41	37,3	37	28,8	18,5
ΔΓ/ΔΑ	3,3	4,3	2,1	1	4,8	2,5	5,1	3,5	3,5	4	2,4	5,3

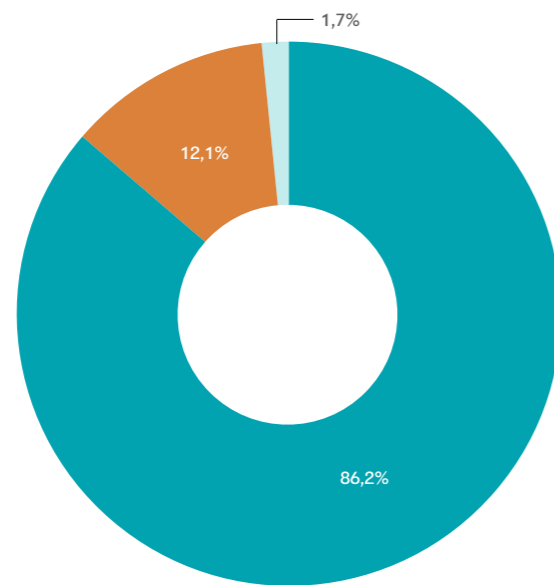
	ΜΙΣΘ. ΔΗΜ. ΤΟΜΕΑ	ΜΙΣΘ. ΙΔ. ΤΟΜΕΑ	ΑΥΤΟ-ΑΠΑΣΧΟΛΟΥΜΕΝΟΣ	ΟΙΚΙΑΚΑ	ΣΥΝΤΑΞΙΟΥΧΟΣ	ΑΝΕΡΓΟΣ	ΦΟΙΤΗΤΗΣ / ΣΠΟΥΔΑΣΤΗΣ
Θετική	9,6	17,6	9,3	16,4	8,1	11,7	40,7
Μάλλον θετική	14,3	23,4	23	10,3	15,3	21,4	18,7
Ούτε θετική, ούτε αρνητική	19,8	18,6	19,4	26,7	16,4	21,4	15,6
Μάλλον αρνητική	18	12,9	13,7	16,4	18,2	12,1	9,4
Αρνητική	32,9	25,2	33,9	23,6	38,2	30,5	15,6
ΔΓ/ΔΑ	5,5	2,3	0,7	6,6	3,7	2,9	0

	ΑΡΙΣΤΕΡΟΣ	ΚΕΝΤΡΟ-ΑΡΙΣΤΕΡΟΣ	ΚΕΝΤΡΟΣ	ΚΕΝΤΡΟ-ΔΕΞΙΟΣ	ΔΕΞΙΟΣ	ΔΕΝ ΜΕ ΕΚΦΡΑΖΕΙ Ο ΑΞΘΝΑΣ	ΔΑ
Θετική	19,3	13,8	16,2	12,7	3	13,7	13,5
Μάλλον θετική	25,6	25,6	13,9	16,2	7,8	14,6	22,7
Ούτε θετική, ούτε αρνητική	22	15,4	20,1	14,4	23,8	18,7	15,1
Μάλλον αρνητική	14,6	18,3	11,3	18,6	10,3	14	11,9
Αρνητική	17	24,6	35,5	36	49,2	33,1	36,9
ΔΓ/ΔΑ	1,4	2,3	3	2,2	5,9	5,8	0

	ΜΗΝΙΑΙΟ ΕΙΣΟΔΗΜΑ ΝΟΙΚΟΚΥΡΙΟΥ <500 €	501-1000 €	1001-1500 €	1501-2000 €	>2000 €	ΔΑ
Θετική	8,8	14,5	13	14	15,3	20,3
Μάλλον θετική	12,4	18,6	14,9	24,2	21,4	19,1
Ούτε θετική, ούτε αρνητική	19,4	18,9	19,8	16	22,6	12,4
Μάλλον αρνητική	20	11,5	13,4	20,3	13,1	14,5
Αρνητική	34,4	34	36,1	24,3	24,5	25,9
ΔΓ/ΔΑ	5	2,5	2,8	1,3	3,1	7,8

	ΑΤΤΙΚΗ	ΜΑΚΕΔΟΝΙΑ & ΘΡΑΚΗ	ΗΠΕΙΡΟΣ, ΘΕΣΣΑΛΙΑ & ΣΤ. ΕΛΛΑΔΑ	ΠΕΛΟΠ/ΣΟΣ, ΔΥΤ. ΕΛΛΑΔΑ & ΙΟΝΙΟ	ΚΡΗΤΗ & ΝΗΣΙΑ ΛΙΓΑΙΟΥ
Θετική	15	13,8	12,3	13,7	14,8
Μάλλον θετική	22,2	11,9	17,2	17,5	20,9
Ούτε θετική, ούτε αρνητική	16,9	17	21,2	19,9	22,1
Μάλλον αρνητική	12,9	12,8	23,3	14,2	14,8
Αρνητική	29,7	39,9	22,1	33	26,2
ΔΓ/ΔΑ	3,3	4,6	3,9	1,8	1,1

21. Γνωρίζετε ότι η Ευρωπαϊκή Ένωση χρηματοδοτεί τον ελληνικό κρατικό προϋπολογισμό για την φιλοξενία και διαβίωση των προσφύγων;



● Ναι
● Όχι
● ΔΓ/ΔΑ

Πίνακας 21. Γνωρίζετε ότι η Ευρωπαϊκή Ένωση χρηματοδοτεί τον ελληνικό κρατικό προϋπολογισμό για τη φιλοξενία και διαβίωση των προσφύγων;

	ΣΥΝΟΛΟ	ΑΝΔΡΑΣ		ΓΥΝΑΙΚΑ		65 ΕΤΩΝ ΚΑΙ ΑΝΩ				ΑΠΟΦΟΙΤΟΣ / 3ΤΑΞΙΟ ΓΥΜΝΑΣΙΟΥ	6ΤΑΞΙΟ ΓΥΜΝΑΣΙΟ / ΛΥΚΕΙΟ	ΔΕΙ / ΤΕΙ / ΑΛΛΕΣ ΙΔΙΩΤΙΚΕΣ ΣΧΟΛΕΣ	ΜΕΤΑΠΤΥ-ΧΙΑΚΑ / ΔΙΔΑΚΤΟ-ΡΙΚΑ
		17-34 ΕΤΩΝ	35-44 ΕΤΩΝ	45-54 ΕΤΩΝ	55-64 ΕΤΩΝ	65 ΕΤΩΝ ΚΑΙ ΑΝΩ							
Ναι	86,2	87,4	85,1	77,9	87,1	87,7	88,1	90,8	82,5	82,9	87,6	98,1	
Όχι	12,1	11,1	13,2	20,6	12,3	9,4	11,3	7,1	14	15,9	10,9	1,9	
ΔΓ/ΔΑ	1,6	1,5	1,7	1,5	0,6	3	0,5	2,1	3,5	1,3	1,5	0	

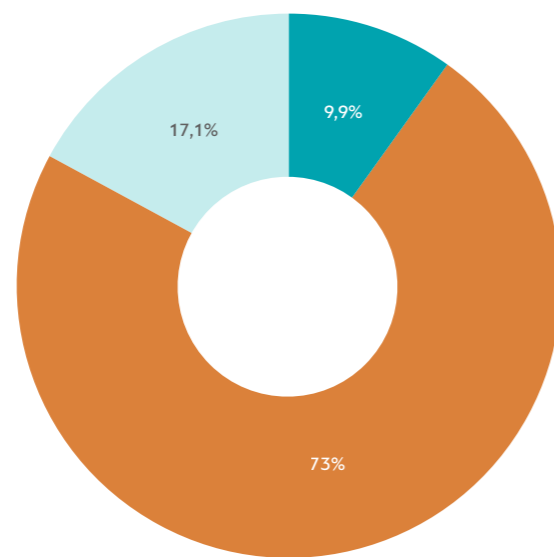
	ΜΙΣΘ. ΔΗΜ. ΤΟΜΕΑ	ΜΙΣΘ. ΙΔ. ΤΟΜΕΑ	ΑΥΤΟ-ΑΠΑΣΧΟΛΟΥΜΕΝΟΣ	ΟΙΚΙΑΚΑ	ΣΥΝΤΑΞΙΟΥΧΟΣ	ΑΝΕΡΓΟΣ	ΦΟΙΤΗΤΗΣ / ΣΠΟΥΔΑΣΤΗΣ
Όχι	16	16,4	7,8	16	6,2	10,4	25,6
ΔΓ/ΔΑ	1,6	0,7	1,6	2,3	1,6	3,7	0

	ΑΡΙΣΤΕΡΟΣ	ΚΕΝΤΡΟ-ΑΡΙΣΤΕΡΟΣ	ΚΕΝΤΡΩΣ	ΚΕΝΤΡΟ-ΔΕΞΙΟΣ	ΔΕΞΙΟΣ	ΔΕΝ ΜΕ ΕΚΦΡΑΖΕΙ Ο ΑΞΟΝΑΣ	Δ Α
Όχι	17,3	8,8	10,8	5,9	15,7	13,4	13,6
ΔΓ/ΔΑ	3,3	1,3	0,6	1,3	0	1,5	3,9

	ΜΗΝΙΑΙΟ ΕΙΣΟΔΗΜΑ ΝΟΙΚΟΚΥΡΙΟΥ <500 €					Δ Α
	501-1000 €	1001-1500 €	1501-2000 €	>2000 €		
Ναι	79,7	90	89,5	85,1	93,8	70,5
Όχι	17	8,6	10,5	11,6	5,1	27,9
ΔΓ/ΔΑ	3,3	1,4	0	3,3	1,1	1,6

	ΑΤΤΙΚΗ	ΜΑΚΕΔΟΝΙΑ & ΘΡΑΚΗ	ΗΠΕΙΡΟΣ, ΘΕΣΣΑΛΙΑ & ΣΤ. ΕΛΛΑΔΑ	ΠΕΛΟΠ/ΣΟΣ, ΔΥΤ. ΕΛΛΑΔΑ & ΙΟΝΙΟ	ΚΡΗΤΗ & ΝΗΣΙΑ ΑΙΓΑΙΟΥ
Όχι	15,4	11,2	4,8	11,9	13,2
ΔΓ/ΔΑ	0,4	2,7	0,5	0,7	6

22. Εξ όσων είστε σε θέση να γνωρίζετε, η διαχείριση των κονδυλίων γίνεται σωστά και με διαφάνεια ή με σπατάλη και αδιαφανείς διαδικασίες;



● Σωστά / με διαφάνεια
● Με σπατάλη / αδιαφάνεια
● ΔΓ/ΔΑ

Πίνακας 22. Εξ όσων είστε σε θέση να γνωρίζετε, η διαχείριση των κονδυλίων γίνεται σωστά και με διαφάνεια ή με σπατάλη και αδιαφανείς διαδικασίες;

	ΣΥΝΟΛΟ	ΑΝΔΡΑΣ	ΓΥΝΑΙΚΑ	65 ΕΤΩΝ ΚΑΙ ΑΝΩ					ΑΠΟΦΟΙΤΟΣ ΔΗΜΟΤΙΚΟΥ / 3ΤΑΞΙΟ ΓΥΜΝΑΣΙΟΥ	6ΤΑΞΙΟ ΓΥΜΝΑΣΙΟ / ΛΥΚΕΙΟ	ΔΕΙ / ΤΕΙ / ΑΛΛΕΣ ΙΔΙΩΤΙΚΕΣ ΣΧΟΛΕΣ	ΜΕΤΑΠΤΥΧΙΑΚΑ / ΔΙΔΑΚΤΟΡΙΚΑ
				17-34 ΕΤΩΝ	35-44 ΕΤΩΝ	45-54 ΕΤΩΝ	55-64 ΕΤΩΝ	65 ΕΤΩΝ ΚΑΙ ΑΝΩ				
Σωστά / με διαφάνεια	9,9	10,2	9,5	8,1	6,5	7,7	16,5	11,3	8,9	9,4	10	12,6
Με σπατάλη / αδιαφάνεια	73	75	71	79,4	76,8	71,5	69,1	68,2	68,2	76,5	72,7	69,5
ΔΓ/ΔΑ	17,1	14,8	19,4	12,5	16,8	20,9	14,4	20,5	22,9	14,1	17,3	17,9

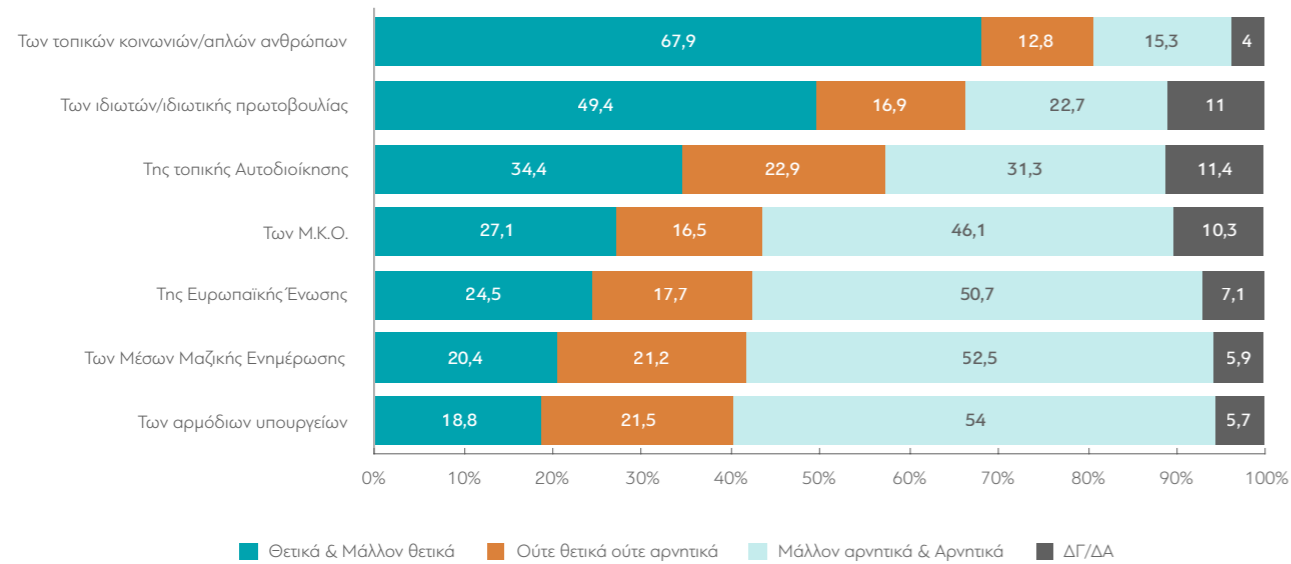
	ΜΙΣΘ. ΔΗΜ. ΤΟΜΕΑ	ΜΙΣΘ. ΙΔ. ΤΟΜΕΑ	ΑΥΤΟ-ΑΠΑΣΧΟΛΟΥΜΕΝΟΣ	ΟΙΚΙΑΚΑ	ΣΥΝΤΑΞΙΟΥΧΟΣ	ΑΝΕΡΓΟΣ	ΦΟΙΤΗΤΗΣ / ΣΠΟΥΔΑΣΤΗΣ
Σωστά / με διαφάνεια	10,8	6,6	11,6	12,5	11,6	5,8	10,6
Με σπατάλη / αδιαφάνεια	71,2	74,6	77,6	67	67,6	78,8	78,7
ΔΓ/ΔΑ	18	18,7	10,8	20,4	20,8	15,4	10,7

	ΑΡΙΣΤΕΡΟΣ	ΚΕΝΤΡΟ-ΑΡΙΣΤΕΡΟΣ	ΚΕΝΤΡΩΣ	ΚΕΝΤΡΟ-ΔΕΞΙΟΣ	ΔΕΞΙΟΣ	ΔΕΝ ΜΕ ΕΚΦΡΑΖΕΙ Ο ΑΞΘΝΑΣ	Δ Α
Σωστά / με διαφάνεια	21,7	19,9	6,8	3,1	7	4,8	6,9
Με σπατάλη / αδιαφάνεια	59,7	60,1	80,7	84,2	78,8	75	77,1
ΔΓ/ΔΑ	18,6	20	12,5	12,8	14,3	20,2	16

	ΜΗΝΙΑΙΟ ΕΙΣΟΔΗΜΑ ΝΟΙΚΟΚΥΡΙΟΥ <500 €	501-1000 €	1001-1500 €	1501-2000 €	>2000 €	Δ Α
Σωστά / με διαφάνεια	7,2	7	9,1	13,8	13,2	14,5
Με σπατάλη / αδιαφάνεια	73,3	74,1	73,4	70	76,8	69
ΔΓ/ΔΑ	19,5	19	17,5	16,2	9,9	16,5

	ΑΤΤΙΚΗ	ΜΑΚΕΔΟΝΙΑ & ΘΡΑΚΗ	ΗΠΕΙΡΟΣ, ΘΕΣΣΑΛΙΑ & ΣΤ. ΕΛΛΑΔΑ	ΠΕΛΟΠ/ΣΟΣ, ΔΥΤ. ΕΛΛΑΔΑ & ΙΟΝΙΟ	ΚΡΗΤΗ & ΝΗΣΙΑ ΑΙΓΑΙΟΥ
Σωστά / με διαφάνεια	11,3	8,6	7,4	9,3	11,8
Με σπατάλη / αδιαφάνεια	77	74,3	67,4	75,6	60,1
ΔΓ/ΔΑ	11,7	17	25,2	15,1	28,1

23. Γενικά πώς κρίνετε τον ρόλο και την συμβολή των παρακάτω, στην αντιμετώπιση και διαχείριση του προσφυγικού ζητήματος στην Ελλάδα;



Πίνακας 23. Γενικά πώς κρίνετε τον ρόλο και τη συμβολή των παρακάτω, στην αντιμετώπιση και διαχείριση του προσφυγικού ζητήματος στην Ελλάδα. Θετικά, μάλλον θετικά, ούτε θετικά/ ούτε αρνητικά, μάλλον αρνητικά, ή αρνητικά;
Των αρμόδιων υπουργείων

	ΣΥΝΟΛΟ	ΑΝΔΡΑΣ		65 ΕΤΩΝ ΚΑΙ ΑΝΩ					ΑΠΟΦΟΙΤΟΣ ΔΗΜΟΤΙΚΟΥ / ΣΤΑΣΙΟ ΓΥΜΝΑΣΙΟΥ	6ΤΑΞΙΟ ΓΥΜΝΑΣΙΟ / ΛΥΚΕΙΟ	ΑΕΙ / ΤΕΙ / ΑΛΛΕΣ ΙΔΙΩΤΙΚΕΣ ΣΧΟΛΕΣ	ΜΕΤΑΠΤΥΧΙΑΚΑ / ΔΙΔΑΚΤΟΡΙΚΑ
		17-34 ΕΤΩΝ	35-44 ΕΤΩΝ	45-54 ΕΤΩΝ	55-64 ΕΤΩΝ	65 ΕΤΩΝ ΚΑΙ ΑΝΩ						
Θετικά	8,1	7,7	8,5	5,2	7,7	4,7	11,9	11	11,3	6,7	7,7	9,8
Μάλλον θετικά	10,7	10,3	11,1	8,1	5,2	13,6	12,4	13,8	11,9	8,5	10,8	16,2
Ούτε θετικά ούτε αρνητικά	21,5	19,5	23,5	22,8	32,3	19,1	19,6	15,9	16,2	21,4	22,7	25,1
Μάλλον αρνητικά	19,3	22,6	16	28	20	19,1	17,5	12,4	11,8	21,3	20	20,7
Αρνητικά	34,7	35,9	33,6	32,3	31,6	37,4	33	38,2	34,3	36,8	34,9	26,5
ΔΓ/ΔΑ	5,7	4	7,3	3,7	3,2	6	5,7	8,8	14,5	5,3	3,7	1,8

	ΜΙΣΘ. ΔΗΜ. ΤΟΜΕΑ	ΜΙΣΘ. ΙΔ. ΤΟΜΕΑ	ΑΥΤΟ-ΑΠΑΣΧΟΛΟΥΜΕΝΟΣ	ΟΙΚΙΑΚΑ	ΣΥΝΤΑΞΙΟΥΧΟΣ	ΑΝΕΡΓΟΣ	ΦΟΙΤΗΤΗΣ / ΣΠΟΥΔΑΣΤΗΣ
Θετικά	5,8	5,3	11,5	10,6	10,9	5,5	4,2
Μάλλον θετικά	11,4	9,7	8,7	9,3	13	10,9	10,7
Ούτε θετικά ούτε αρνητικά	24,3	28,7	22,5	25,5	13,8	20,3	21,3
Μάλλον αρνητικά	23,2	21,9	20,1	12,9	15,9	16,4	31,9
Αρνητικά	30,2	30,7	34,2	28,7	39,4	42,8	27,6
ΔΓ/ΔΑ	5,1	3,7	3	13,1	7	4,2	4,2

	ΑΡΙΣΤΕΡΟΣ	ΚΕΝΤΡΟ-ΑΡΙΣΤΕΡΟΣ	ΚΕΝΤΡΩΣ	ΚΕΝΤΡΟ-ΔΕΞΙΟΣ	ΔΕΞΙΟΣ	ΔΕΝ ΜΕ ΕΚΦΡΑΖΕΙ Ο ΛΕΞΟΝΑΣ	ΔΑ
Θετικά	16,1	7,3	8,1	1,4	12,5	6,4	7,2
Μάλλον θετικά	19,1	24,2	7,2	6,2	2,2	5,1	13,5
Ούτε θετικά ούτε αρνητικά	26,1	24	18,5	13,5	13,5	26,1	17,7
Μάλλον αρνητικά	18	17,7	25,2	25,6	17,8	16,3	14,9
Αρνητικά	15,9	23,2	37,8	47,9	47,7	38,4	38,6
ΔΓ/ΔΑ	4,8	3,5	3,2	5,3	6,4	7,8	8

	ΜΗΝΙΑΙΟ ΕΙΣΟΔΗΜΑ ΝΟΙΚΟΚΥΡΙΟΥ <500 €	501-1000 €	1001-1500 €	1501-2000 €	>2000 €	ΔΑ
Θετικά	12,3	5,9	5,2	9,7	10,4	10,9
Μάλλον θετικά	4	10,6	12,9	12,3	10	12,9
Ούτε θετικά ούτε αρνητικά	26,1	21,6	22	20,9	18	18,9
Μάλλον αρνητικά	9,1	16,5	20,1	25,6	27,3	21,4
Αρνητικά	33,5	39,9	34	29,5	34,2	30,4
ΔΓ/ΔΑ	15	5,5	5,6	1,9	0	5,5

	ΑΤΤΙΚΗ	ΜΑΚΕΔΟΝΙΑ & ΘΡΑΚΗ	ΗΠΕΙΡΟΣ, ΘΕΣΣΑΛΙΑ & ΣΤ. ΕΛΛΑΔΑ	ΠΕΛΟΠ/ΣΟΣ, ΔΥΤ. ΕΛΛΑΔΑ & ΙΟΝΙΟ	ΚΡΗΤΗ & ΝΗΣΙΑ ΔΙΓΑΙΟΥ
Θετικά	7	10	7,7	7,7	8,6
Μάλλον θετικά	10,9	8,3	9,9	8,5	19,7
Ούτε θετικά ούτε αρνητικά	21,3	22	25,8	20,4	16,5
Μάλλον αρνητικά	22,2	15,4	15,4	21,8	20,3
Αρνητικά	35,1	36,5	34,5	35,5	28,8
ΔΓ/ΔΑ	3,6	7,8	6,6	6,1	6,1

Πίνακας 23. Γενικά πώς κρίνετε τον ρόλο και τη συμβολή των παρακάτω, στην αντιμετώπιση και διαχείριση του προσφυγικού ζητήματος στην Ελλάδα. Θετικά, μάλλον θετικά, ούτε θετικά/ ούτε αρνητικά, μάλλον αρνητικά, ή αρνητικά;

Των Μ.Κ.Ο.

	ΣΥΝΟΛΟ	ΑΝΔΡΑΣ		17-34 ΕΤΩΝ		35-44 ΕΤΩΝ		45-54 ΕΤΩΝ		55-64 ΕΤΩΝ		65 ΕΤΩΝ ΚΑΙ ΑΝΩ		ΑΠΟΦΟΙΤΟΣ ΔΗΜΟΤΙΚΟΥ / ΣΤΑΞΙΟ ΓΥΜΝΑΣΙΟΥ	6ΤΑΞΙΟ ΓΥΜΝΑΣΙΟ / ΛΥΚΕΙΟ	ΔΕΙ / ΤΕΙ / ΑΛΛΕΣ ΙΔΙΩΤΙΚΕΣ ΣΧΟΛΕΣ	ΜΕΤΑΠΤΥΧΙΑΚΑ / ΔΙΔΑΚΤΟΡΙΚΑ
		ΑΝΔΡΑΣ	ΓΥΝΑΙΚΑ	ΕΤΩΝ	ΕΤΩΝ	ΕΤΩΝ	ΕΤΩΝ	ΕΤΩΝ	ΕΤΩΝ								
Θετικά	11,5	9,6	13,3	19,9	11	8,9	9,3	7,4	8,3	13,2	11,4	10,8					
Μάλλον θετικά	15,6	12,8	18,4	19,8	16,1	17,4	14,4	11	9,8	12,3	17,3	28,7					
Ούτε θετικά ούτε αρνητικά	16,5	17,3	15,8	18,4	23,2	12,3	14,9	14,1	15,7	15,2	17,5	18,1					
Μάλλον αρνητικά	11,7	12,9	10,5	9,6	12,3	12,8	13,4	11,3	8,8	8,8	14,6	12,4					
Αρνητικά	34,4	40,6	28,2	21,3	28,4	40,9	38,1	43,1	35,8	36,3	34,1	25,3					
ΔΓ/ΔΑ	10,4	6,9	13,9	11	9	7,7	9,8	13,1	21,6	14,1	5,2	4,7					

	ΜΙΣΘ. ΔΗΜ. ΤΟΜΕΑ	ΜΙΣΘ. ΙΔ. ΤΟΜΕΑ	ΑΥΤΟ-ΑΠΑΣΧΟΛΟΥΜΕΝΟΣ	ΟΙΚΙΑΚΑ	ΣΥΝΤΑΞΙΟΥΧΟΣ	ΑΝΕΡΓΟΣ	ΦΟΙΤΗΤΗΣ / ΣΠΟΥΔΑΣΤΗΣ
Θετικά	7	14,6	8,2	11,5	7,3	8,6	32
Μάλλον θετικά	11,6	23,4	14,2	10,7	14,5	15	10,7
Ούτε θετικά ούτε αρνητικά	22,3	15,4	19,1	18,3	12,3	17,5	23,3
Μάλλον αρνητικά	13,3	9,7	17,4	9,5	12,5	10,9	8,5
Αρνητικά	37,9	29,6	38,3	27,1	42,1	30,1	17
ΔΓ/ΔΑ	7,9	7,3	2,7	22,8	11,3	17,8	8,5

	ΑΡΙΣΤΕΡΟΣ	ΚΕΝΤΡΟ-ΑΡΙΣΤΕΡΟΣ	ΚΕΝΤΡΩΣ	ΚΕΝΤΡΟ-ΔΕΞΙΟΣ	ΔΕΞΙΟΣ	ΔΕΝ ΜΕ ΕΚΦΡΑΖΕΙ Ο ΛΕΞΟΝΑΣ	ΔΑ
Θετικά	14,8	10,8	15,1	11,8	6,3	9,5	11,8
Μάλλον θετικά	25,4	25,2	9	12,3	6,4	14,1	9,2
Ούτε θετικά ούτε αρνητικά	18	16,1	21,4	14,3	12,6	17,9	7,2
Μάλλον αρνητικά	10,7	14,6	13,4	11,2	14,4	7,3	21,4
Αρνητικά	25,1	29,2	35,1	40,6	42,2	35,4	38,9
ΔΓ/ΔΑ	6	4,1	6,1	9,9	18,1	15,9	11,4

	ΜΗΝΙΑΙΟ ΕΙΣΟΔΗΜΑ ΝΟΙΚΟΚΥΡΙΟΥ <500 €	501-1000 €	1001-1500 €	1501-2000 €	>2000 €	Δ Α
Θετικά	9,4	10,7	12,6	11	12	13,7
Μάλλον θετικά	8,5	16,1	16,1	16,6	20,5	15,6
Ούτε θετικά ούτε αρνητικά	16,8	17,8	14,2	19,9	20,4	9,1
Μάλλον αρνητικά	9,4	8,5	11,7	15,8	14,1	15,4
Αρνητικά	32,5	35,1	40,5	30,2	27,7	33,4
ΔΓ/ΔΑ	23,3	11,7	4,9	6,5	5,4	12,9

	ΑΤΤΙΚΗ	ΜΑΚΕΔΟΝΙΑ & ΘΡΑΚΗ	ΗΠΕΙΡΟΣ, ΘΕΣΣΑΛΙΑ & ΣΤ. ΕΛΛΑΔΑ	ΠΕΛΟΠ/ΣΟΣ, ΔΥΤ. ΕΛΛΑΔΑ & ΙΟΝΙΟ	ΚΡΗΤΗ & ΝΗΣΙΑ ΑΙΓΑΙΟΥ
Θετικά	13,8	10,2	9,9	9,8	10,1
Μάλλον θετικά	17,9	12,8	12,7	12,8	21,4
Ούτε θετικά ούτε αρνητικά	16,7	15,6	17,7	19,7	12,5
Μάλλον αρνητικά	10,8	9,4	14,1	16	11,2
Αρνητικά	33,2	38,5	33	30,4	35,8
ΔΓ/ΔΑ	7,6	13,5	12,6	11,3	8,9

Πίνακας 23. Γενικά πώς κρίνετε τον ρόλο και τη συμβολή των παρακάτω, στην αντιμετώπιση και διαχείριση του προσφυγικού ζητήματος στην Ελλάδα. Θετικά, μάλλον θετικά, ούτε θετικά/ ούτε αρνητικά, μάλλον αρνητικά, ή αρνητικά;

Της τοπικής Αυτοδιοίκησης

	ΣΥΝΟΛΟ	ΑΝΔΡΑΣ		17-34 ΕΤΩΝ		35-44 ΕΤΩΝ		45-54 ΕΤΩΝ		55-64 ΕΤΩΝ		65 ΕΤΩΝ ΚΑΙ ΑΝΩ		ΑΠΟΦΟΙΤΟΣ ΔΗΜΟΤΙΚΟΥ / ΣΤΑΞΙΟ ΓΥΜΝΑΣΙΟΥ	6ΤΑΞΙΟ ΓΥΜΝΑΣΙΟ / ΛΥΚΕΙΟ	ΔΕΙ / ΤΕΙ / ΑΛΛΕΣ ΙΔΙΩΤΙΚΕΣ ΣΧΟΛΕΣ	ΜΕΤΑΠΤΥΧΙΑΚΑ / ΔΙΔΑΚΤΟΡΙΚΑ
		ΑΝΔΡΑΣ	ΓΥΝΑΙΚΑ	ΕΤΩΝ	ΕΤΩΝ	ΕΤΩΝ	ΕΤΩΝ	ΕΤΩΝ	ΕΤΩΝ								
Θετικά	15,7	16,1	15,4	12,5	11	15,3	19,6	19,8	20,5	12,7	16,3	15,9					
Μάλλον θετικά	18,7	20,6	16,9	14,7	17,4	19,1	23,7	19,8	15,4	17,1	20,9	19,7					
Ούτε θετικά ούτε αρνητικά	22,9	23,5	22,3	27,2	25,8	21,7	18,6	20,5	20,3	23,7	24,4	16,9					
Μάλλον αρνητικά	9,2	8,4	9,9	14	6,5	7,7	11,9	6,4	8,1	10,7	6,8	17,4					
Αρνητικά	22,1	21,6	22,7	22,8	29	24,7	16	18,7	18,7	23,1	23	19,7					
ΔΓ/ΔΑ	11,4	9,9	12,9	8,8	10,3	11,5	10,3	14,8	17	12,6	8,6	10,4					

	ΜΙΣΘ. ΔΗΜ. ΤΟΜΕΑ	ΜΙΣΘ. ΙΔ. ΤΟΜΕΑ	ΑΥΤΟ-ΑΠΑΣΧΟΛΟΥΜΕΝΟΣ	ΟΙΚΙΑΚΑ	ΣΥΝΤΑΞΙΟΥΧΟΣ	ΑΝΕΡΓΟΣ	ΦΟΙΤΗΤΗΣ / ΣΠΟΥΔΑΣΤΗΣ
Θετικά	11,6	11,7	19,1	14,8	21,7	13,4	10,7
Μάλλον θετικά	23,4	19,4	18,4	13,1	22,1	7,6	21,3
Ούτε θετικά ούτε αρνητικά	28,4	24,7	20,6	26	18,9	21,8	29,8
Μάλλον αρνητικά	10,4	12,6	3,9	5,2	7,3	9,8	12,7
Αρνητικά	19,5	23,5	25,7	18	17,7	32,3	17
ΔΓ/ΔΑ	6,7	8,1	12,3	22,9	12,2	15	8,4

	ΑΡΙΣΤΕΡΟΣ	ΚΕΝΤΡΟ-ΑΡΙΣΤΕΡΟΣ	ΚΕΝΤΡΩΣ	ΚΕΝΤΡΟ-ΔΕΞΙΟΣ	ΔΕΞΙΟΣ	ΔΕΝ ΜΕ ΕΚΦΡΑΖΕΙ Ο ΛΕΞΟΝΑΣ	ΔΑ
Θετικά	15,2	23,1	18,5	18	17,2	8,9	19
Μάλλον θετικά	21	26,6	17,9	15,5	10,6	17,1	21,5
Ούτε θετικά ούτε αρνητικά	23,1	21,3	25,2	25,2	22,6	21,5	22,6
Μάλλον αρνητικά	10	8,2	9,6	10,9	14,1	7,5	6,9
Αρνητικά	17,7	15,4	20,7	19,5	22,6	29,6	21,9
ΔΓ/ΔΑ	13,1	5,4	8,2	11	12,9	15,4	8

	ΜΗΝΙΑΙΟ ΕΙΣΟΔΗΜΑ ΝΟΙΚΟΚΥΡΙΟΥ <500 €	501-1000 €	1001-1500 €	1501-2000 €	>2000 €	Δ Α
Θετικά	14,2	14,8	17,9	14,7	18,3	14,3
Μάλλον θετικά	8,8	19,1	23	17,4	16,9	24,1
Ούτε θετικά ούτε αρνητικά	22,8	23,9	22,2	26,2	25,5	14,4
Μάλλον αρνητικά	7,8	9	8,2	13	10,3	7
Αρνητικά	26,8	21,6	19,1	19,7	23,2	26,3
ΔΓ/ΔΑ	19,5	11,5	9,5	9	5,8	13,9

	ΑΤΤΙΚΗ	ΜΑΚΕΔΟΝΙΑ & ΘΡΑΚΗ	ΗΠΕΙΡΟΣ, ΘΕΣΣΑΛΙΑ & ΣΤ. ΕΛΛΑΔΑ	ΠΕΛΟΠ/ΣΟΣ, ΔΥΤ. ΕΛΛΑΔΑ & ΙΟΝΙΟ	ΚΡΗΤΗ & ΝΗΣΙΑ ΑΙΓΑΙΟΥ
Θετικά	12,3	17,1	18,5	15,9	20,6
Μάλλον θετικά	21,1	16,9	20,4	13	19
Ούτε θετικά ούτε αρνητικά	20,4	26,3	24,1	24,5	20,4
Μάλλον αρνητικά	10,3	6,1	9,7	12,5	7,4
Αρνητικά	25,4	20	18	22,4	20,9
ΔΓ/ΔΑ	10,5	13,6	9,3	11,8	11,7

Πίνακας 23. Γενικά πώς κρίνετε τον ρόλο και τη συμβολή των παρακάτω, στην αντιμετώπιση και διαχείριση του προσφυγικού ζητήματος στην Ελλάδα. Θετικά, μάλλον θετικά, ούτε θετικά/ ούτε αρνητικά, μάλλον αρνητικά, ή αρνητικά;
Της Ευρωπαϊκής Ένωσης

	ΣΥΝΟΛΟ	ΑΝΔΡΑΣ		65 ΕΤΩΝ ΚΑΙ ΑΝΩ				ΑΠΟΦΟΙΤΟΣ ΔΗΜΟΤΙΚΟΥ / ΣΤΑΣΙΟ ΓΥΜΝΑΣΙΟΥ	6ΤΑΞΙΟ ΓΥΜΝΑΣΙΟ / ΛΥΚΕΙΟ	ΑΕΙ / ΤΕΙ / ΑΛΛΕΣ ΙΔΙΩΤΙΚΕΣ ΣΧΟΛΕΣ	ΜΕΤΑΠΤΥΧΙΑΚΑ / ΔΙΔΑΚΤΟΡΙΚΑ	
		ΓΥΝΑΙΚΑ	17-34 ΕΤΩΝ	35-44 ΕΤΩΝ	45-54 ΕΤΩΝ	55-64 ΕΤΩΝ						
Θετικά	11,7	12	11,4	16,2	7,7	11,5	12,9	9,9	15,1	12,6	10,4	9,4
Μάλλον θετικά	12,8	12,2	13,4	12,4	12,3	9,4	14,4	14,8	12,2	11,3	12,8	19,2
Ούτε θετικά ούτε αρνητικά	17,7	18,6	16,9	20,7	23,2	17,9	15,5	12,7	12,4	17,5	20,1	15,7
Μάλλον αρνητικά	14,3	13,4	15,3	13,9	16,1	12,3	16	13,8	5,4	14,7	14,5	26,5
Αρνητικά	36,4	39,1	33,8	34,5	35,5	42,1	35,1	35,7	37,5	37,1	37,8	25,9
ΔΓ/ΔΑ	7	4,8	9,2	2,2	5,2	6,8	6,2	13,1	17,5	6,8	4,4	3,2

	ΜΙΣΘ. ΔΗΜ. ΤΟΜΕΑ	ΜΙΣΘ. ΙΔ. ΤΟΜΕΑ	ΑΥΤΟ-ΑΠΑΣΧΟΛΟΥΜΕΝΟΣ			ΟΙΚΙΑΚΑ	ΣΥΝΤΑΞΙΟΥΧΟΣ	ΑΝΕΡΓΟΣ	ΦΟΙΤΗΤΗΣ / ΣΠΟΥΔΑΣΤΗΣ
			ΑΥΤΟ-ΑΠΑΣΧΟΛΟΥΜΕΝΟΣ	ΟΙΚΙΑΚΑ	ΣΥΝΤΑΞΙΟΥΧΟΣ				
Θετικά	11,9	8,3	10,3	13,7	10,7	10,4	21,3		
Μάλλον θετικά	5,1	17,1	13,8	9,6	15,7	14,4	2,1		
Ούτε θετικά ούτε αρνητικά	21,9	17,4	18,9	17,1	13,4	16,3	31,9		
Μάλλον αρνητικά	12,3	16,4	14,5	14,6	14,4	11,8	8,5		
Αρνητικά	43,9	36,8	37,5	28,6	36,4	38,5	34		
ΔΓ/ΔΑ	4,9	4	5	16,3	9,4	8,6	2,1		

	ΑΡΙΣΤΕΡΟΣ	ΚΕΝΤΡΟ-ΑΡΙΣΤΕΡΟΣ		ΚΕΝΤΡΩΣ	ΚΕΝΤΡΟ-ΔΕΞΙΟΣ	ΔΕΞΙΟΣ	ΔΕΝ ΜΕ ΕΚΦΡΑΖΕΙ Ο ΛΕΞΟΝΑΣ	
		ΚΕΝΤΡΟ-ΑΡΙΣΤΕΡΟΣ	ΚΕΝΤΡΩΣ				ΔΕΞΙΟΣ	ΔΑ
Θετικά	8,4	13,6	12,5	10,5	15,1	10,9	15,9	
Μάλλον θετικά	10,5	14	17,5	14,6	12,6	9,9	15,1	
Ούτε θετικά ούτε αρνητικά	14,7	20,5	15,9	17,3	14,5	20,7	13,8	
Μάλλον αρνητικά	25,2	17,9	16	16,3	10,6	7,2	9,8	
Αρνητικά	38,2	30,4	33,4	34	33,5	42	35,6	
ΔΓ/ΔΑ	3	3,6	4,8	7,3	13,7	9,3	9,8	

	ΜΗΝΙΑΙΟ ΕΙΣΟΔΗΜΑ ΝΟΙΚΟΚΥΡΙΟΥ					Δ Α
	<500 €	501-1000 €	1001-1500 €	1501-2000 €	>2000 €	
Θετικά	13,2	13,2	11,1	5,5	14,5	12,8
Μάλλον θετικά	10,6	11,3	12,9	12,4	14,2	18,6
Ούτε θετικά ούτε αρνητικά	14,9	19,2	16,5	21,3	17,5	15
Μάλλον αρνητικά	7,8	13,6	15,2	18,9	16,8	13,8
Αρνητικά	37,4	35,4	39,7	36,4	34,5	32,9
ΔΓ/ΔΑ	16,1	7,3	4,6	5,4	2,4	7

	ΑΤΤΙΚΗ	ΜΑΚΕΔΟΝΙΑ & ΘΡΑΚΗ	ΗΠΕΙΡΟΣ, ΘΕΣΣΑΛΙΑ & ΣΤ. ΕΛΛΑΔΑ	ΠΕΛΟΠ/ΣΟΣ, ΔΥΤ. ΕΛΛΑΔΑ & ΙΟΝΙΟ	ΚΡΗΤΗ & ΝΗΣΙΑ ΑΙΓΑΙΟΥ	
					ΚΡΗΤΗ & ΝΗΣΙΑ ΑΙΓΑΙΟΥ	ΔΑ
Θετικά	11,6	13,1	13,5	8,2	10,5	
Μάλλον θετικά	14	11,3	13,6	11,2	12,6	
Ούτε θετικά ούτε αρνητικά	14,4	22,4	19,5	16	18,3	
Μάλλον αρνητικά	14,8	13,6	12,7	16,7	13,5	
Αρνητικά	41	29,8	31,9	39,1	38,8	
ΔΓ/ΔΑ	4,1	9,8	8,7	8,8	6,3	

Πίνακας 23. Γενικά πώς κρίνετε τον ρόλο και τη συμβολή των παρακάτω, στην αντιμετώπιση και διαχείριση του προσφυγικού ζητήματος στην Ελλάδα. Θετικά, μάλλον θετικά, ούτε θετικά/ ούτε αρνητικά, μάλλον αρνητικά, ή αρνητικά;
Των ιδιωτών/ιδιωτικής πρωτοβουλίας

	ΣΥΝΟΛΟ	ΑΝΔΡΑΣ		65 ΕΤΩΝ ΚΑΙ ΑΝΩ				ΑΠΟΦΟΙΤΟΣ ΔΗΜΟΤΙΚΟΥ / ΣΤΑΣΙΟ ΓΥΜΝΑΣΙΟΥ	6ΤΑΞΙΟ ΓΥΜΝΑΣΙΟ / ΛΥΚΕΙΟ	ΑΕΙ / ΤΕΙ / ΑΛΛΕΣ ΙΔΙΩΤΙΚΕΣ ΣΧΟΛΕΣ	ΜΕΤΑΠΤΥΧΙΑΚΑ / ΔΙΔΑΚΤΟΡΙΚΑ	
		ΓΥΝΑΙΚΑ	17-34 ΕΤΩΝ	35-44 ΕΤΩΝ	45-54 ΕΤΩΝ	55-64 ΕΤΩΝ						
Θετικά	29,1	28,4	29,7	22,1	27,7	33,2	31,4	31,8	29,9	27,5	30,4	26,8
Μάλλον θετικά	20,3	19,9	20,7	22,8	20,6	19,1	20,1	18,7	11,7	19,7	23,7	19,9
Ούτε θετικά ούτε αρνητικά	16,9	19	14,8	22,8	20	16,6	13,4	12	11,8	15,7	18	23,4
Μάλλον αρνητικά	6,7	6,9	6,5	8,8	3,2	6,4	7,7	6,7	3,6	8,5	6,5	6,2
Αρνητικά	16	15,9	16,2	17,6	18,1	14,9	17	13,4	19,5	16,8	14,5	14,9
ΔΓ/ΔΑ	11	9,9	12,2	5,9	10,3	9,8	10,3	17,3	23,5	11,7	6,9	8,9

	ΜΙΣΘ. ΔΗΜ. ΤΟΜΕΑ	ΜΙΣΘ. ΙΔ. ΤΟΜΕΑ	ΑΥΤΟ-ΑΠΑΣΧΟΛΟΥΜΕΝΟΣ			ΟΙΚΙΑΚΑ	ΣΥΝΤΑΞΙΟΥΧΟΣ	ΑΝΕΡΓΟΣ	ΦΟΙΤΗΤΗΣ / ΣΠΟΥΔΑΣΤΗΣ
			ΑΥΤΟ-ΑΠΑΣΧΟΛΟΥΜΕΝΟΣ	ΟΙΚΙΑΚΑ	ΣΥΝΤΑΞΙΟΥΧΟΣ				
Θετικά	26,5	25,1	33,8	29,5	35,2	24,2	21,3		
Μάλλον θετικά	21,3	22,9	25,7	18,7	17,9	18,1	19,2		
Ούτε θετικά ούτε αρνητικά	19,6	20,2	15,3	10,5	12,7	23,6	23,5		
Μάλλον αρνητικά	6,1	7,2	2,8	6,7	6,7	6,4	10,6		
Αρνητικά	17,5	17,6	17,3	10,4	13,1	14,7	19,1		
ΔΓ/ΔΑ	9	6,9	5,1	24,3	14,3	13	6,4		

	ΑΡΙΣΤΕΡΟΣ	ΚΕΝΤΡΟ-ΑΡΙΣΤΕΡΟΣ		ΚΕΝΤΡΩΣ	ΚΕΝΤΡΟ-ΔΕΞΙΟΣ	ΔΕΞΙΟΣ	ΔΕΝ ΜΕ ΕΚΦΡΑΖΕΙ Ο ΛΕΞΟΝΑΣ	
		ΚΕΝΤΡΟ-ΑΡΙΣΤΕΡΟΣ	ΚΕΝΤΡΩΣ				ΔΕΞΙΟΣ	ΔΑ
Θετικά	25,6	31,1	33,1	29,2	30,2	27,4	30,1	
Μάλλον θετικά	16,1	24,6	23,2	23,4	13,1	20,8	14,3	
Ούτε θετικά ούτε αρνητικά	23,2	21,6	17,6	16	6,8	15,4	11,1	
Μάλλον αρνητικά	9,2	10,5	6,4	5,2	7,6	3,1	10,9	
Αρνητικά	18,3	8	14,2	13,1	23	18,2	20,3	
ΔΓ/ΔΑ	7,6	4,2	5,5	13,1	19,3	15,2	13,3	

	ΜΗΝΙΑΙΟ ΕΙΣΟΔΗΜΑ ΝΟΙΚΟΚΥΡΙΟΥ					Δ Α
	<500 €	501-1000 €	1001-1500 €	1501-2000 €	>2000 €	
Θετικά	26,4	28,6	32,5	27	33,7	24,4
Μάλλον θετικά	17,8	21,7	20,4	19,4	23,2	17,4
Ούτε θετικά ούτε αρνητικά	12	15,4	19,2	21,6	10,9	21,9
Μάλλον αρνητικά	4,6	3,8	9,5	7,9	13,3	3,2
Αρνητικά	19	18,4	11,5	14,3	11,3	22,3
ΔΓ/ΔΑ	20,2	12	6,9	9,9	7,6	10,9

	ΑΤΤΙΚΗ	ΜΑΚΕΔΟΝΙΑ & ΘΡΑΚΗ	ΗΠΕΙΡΟΣ, ΘΕΣΣΑΛΙΑ & ΣΤ. ΕΛΛΑΔΑ	ΠΕΛΟΠ/ΣΟΣ, ΔΥΤ. ΕΛΛΑΔΑ & ΙΟΝΙΟ	ΚΡΗΤΗ & ΝΗΣΙΑ ΑΙΓΑΙΟΥ	
					ΚΡΗΤΗ & ΝΗΣΙΑ ΑΙΓΑΙΟΥ	ΔΑ
Θετικά	24,8	28,6	33,9	28,6	39,4	
Μάλλον θετικά	28,2	16,3	16,7	15,3	12,4	
Ούτε θετικά ούτε αρνητικά	17,2	17,7	16,5	16,1	15,7	
Μάλλον αρνητικά	6,2	6,1	7,7	8,7	5,5	
Αρνητικά	13,3	17,7	15,6	21,9	15,2	
ΔΓ/ΔΑ	10,3	13,6	9,5	9,3	11,9	

Πίνακας 23. Γενικά πώς κρίνετε τον ρόλο και τη συμβολή των παρακάτω, στην αντιμετώπιση και διαχείριση του προσφυγικού ζητήματος στην Ελλάδα. Θετικά, μάλλον θετικά, ούτε θετικά/ ούτε αρνητικά, μάλλον αρνητικά, ή αρνητικά;

Των τοπικών κοινωνιών/απλών ανθρώπων

	ΣΥΝΟΛΟ	ΑΝΔΡΑΣ		65 ΕΤΩΝ ΚΑΙ ΑΝΩ				ΑΠΟΦΟΙΤΟΣ ΔΗΜΟΤΙΚΟΥ / ΣΤΑΣΙΟ ΓΥΜΝΑΣΙΟΥ	6ΤΑΞΙΟ ΓΥΜΝΑΣΙΟ / ΛΥΚΕΙΟ	ΑΕΙ / ΤΕΙ / ΑΛΛΕΣ ΙΔΙΩΤΙΚΕΣ ΣΧΟΛΕΣ	ΜΕΤΑΠΤΥΧΙΑΚΑ / ΔΙΔΑΚΤΟΡΙΚΑ	
		ΓΥΝΑΙΚΑ	17-34 ΕΤΩΝ	35-44 ΕΤΩΝ	45-54 ΕΤΩΝ	55-64 ΕΤΩΝ						
Θετικά	47,1	47	47,3	39,8	40	50,2	52,1	53,4	48,1	45,5	48,9	43,1
Μάλλον θετικά	20,8	22,1	19,4	23,5	22,6	18,7	22,2	17,7	11,8	23,6	20	28,3
Ούτε θετικά ούτε αρνητικά	12,8	11,8	13,8	19,1	14,2	11,9	8,2	9,5	13,2	12,3	13,3	11,2
Μάλλον αρνητικά	4,6	4,8	4,5	6,6	4,5	5,1	2,1	4,2	4,2	2	6,4	6,2
Αρνητικά	10,7	11,1	10,4	8,8	12,9	11,5	13,4	8,8	12,1	12,4	9,3	9,9
ΔΓ/ΔΑ	4	3,3	4,7	2,2	5,8	2,6	2,1	6,4	10,6	4,2	2,1	1,3

	ΜΙΣΘ. ΔΗΜ. ΤΟΜΕΑ	ΜΙΣΘ. ΙΔ. ΤΟΜΕΑ	ΑΥΤΟ-ΑΠΑΣΧΟΛΟΥΜΕΝΟΣ	ΟΙΚΙΑΚΑ	ΣΥΝΤΑΞΙΟΥΧΟΣ	ΑΝΕΡΓΟΣ	ΦΟΙΤΗΤΗΣ / ΣΠΟΥΔΑΣΤΗΣ
Θετικά	47,3	40,4	47,3	49,1	55,9	38,7	44,8
Μάλλον θετικά	21,3	24	24,2	13,4	19,3	16,2	27,5
Ούτε θετικά ούτε αρνητικά	8,3	14,4	9,3	14,9	8,9	21,9	19,2
Μάλλον αρνητικά	6,6	6,3	5,1	1,2	3,6	5	4,2
Αρνητικά	14,4	12,6	10,7	11,9	8	10,3	4,3
ΔΓ/ΔΑ	2	2,3	3,4	9,6	4,2	7,8	0

	ΑΡΙΣΤΕΡΟΣ	ΚΕΝΤΡΟ-ΑΡΙΣΤΕΡΟΣ	ΚΕΝΤΡΩΣ	ΚΕΝΤΡΟ-ΔΕΞΙΟΣ	ΔΕΞΙΟΣ	ΔΕΝ ΜΕ ΕΚΦΡΑΖΕΙ Ο ΛΕΞΟΝΑΣ	ΔΑ
Θετικά	46,4	53,1	50,3	44,9	46,4	44,7	44,9
Μάλλον θετικά	26,7	22,7	19,6	22,4	13,6	19,3	16,6
Ούτε θετικά ούτε αρνητικά	13	14,8	14,3	12,5	11,1	12,8	6,6
Μάλλον αρνητικά	6,5	2	2,9	7,3	7,7	3,3	6,6
Αρνητικά	5,4	6,9	10,9	6,7	15,4	14	19,7
ΔΓ/ΔΑ	2	0,5	1,9	6,2	5,7	5,8	5,7

	ΜΗΝΙΑΙΟ ΕΙΣΟΔΗΜΑ ΝΟΙΚΟΚΥΡΙΟΥ <500 €	501-1000 €	1001-1500 €	1501-2000 €	>2000 €	Δ Α
Θετικά	37,1	48,6	53,3	50,1	50,4	34,4
Μάλλον θετικά	17,7	22	17,3	24,7	24,6	19,2
Ούτε θετικά ούτε αρνητικά	15,8	11,7	13,3	11,1	8,6	17,2
Μάλλον αρνητικά	4,5	2,7	4,8	6,3	6,8	5,5
Αρνητικά	13,7	10,7	7,7	7,9	8,4	19,9
ΔΓ/ΔΑ	11,2	4,2	3,5	0	1,1	3,8

	ΑΤΤΙΚΗ	ΜΑΚΕΔΟΝΙΑ & ΘΡΑΚΗ	ΗΠΕΙΡΟΣ, ΘΕΣΣΑΛΙΑ & ΣΤ. ΕΛΛΑΔΑ	ΠΕΛΟΠ/ΣΟΣ, ΔΥΤ. ΕΛΛΑΔΑ & ΙΟΝΙΟ	ΚΡΗΤΗ & ΝΗΣΙΑ ΑΙΓΑΙΟΥ
Θετικά	44,1	47,5	42,2	51	59,2
Μάλλον θετικά	26,4	16,5	22,9	13,3	16,7
Ούτε θετικά ούτε αρνητικά	14,3	12	13,8	15,2	4,6
Μάλλον αρνητικά	4,9	6,7	5	2	1,6
Αρνητικά	7,8	11,9	10	14,9	14,3
ΔΓ/ΔΑ	2,5	5,3	6,1	3,6	3,6

Πίνακας 23. Γενικά πώς κρίνετε τον ρόλο και τη συμβολή των παρακάτω, στην αντιμετώπιση και διαχείριση του προσφυγικού ζητήματος στην Ελλάδα. Θετικά, μάλλον θετικά, ούτε θετικά/ ούτε αρνητικά, μάλλον αρνητικά, ή αρνητικά;

Των Μέσων Μαζικής Ενημέρωσης

	ΣΥΝΟΛΟ	ΑΝΔΡΑΣ		65 ΕΤΩΝ ΚΑΙ ΑΝΩ				ΑΠΟΦΟΙΤΟΣ ΔΗΜΟΤΙΚΟΥ / ΣΤΑΣΙΟ ΓΥΜΝΑΣΙΟΥ	6ΤΑΞΙΟ ΓΥΜΝΑΣΙΟ / ΛΥΚΕΙΟ	ΑΕΙ / ΤΕΙ / ΑΛΛΕΣ ΙΔΙΩΤΙΚΕΣ ΣΧΟΛΕΣ	ΜΕΤΑΠΤΥΧΙΑΚΑ / ΔΙΔΑΚΤΟΡΙΚΑ	
		ΓΥΝΑΙΚΑ	17-34 ΕΤΩΝ	35-44 ΕΤΩΝ	45-54 ΕΤΩΝ	55-64 ΕΤΩΝ						
Θετικά	12,3	10,6	13,9	8,9	12,3	11,1	11,3	16,6	22,4	13,3	10,2	2,2
Μάλλον θετικά	8,1	7,1	9,2	6,6	3,9	8,5	8,2	12	9,8	8,4	7,7	5,5
Ούτε θετικά ούτε αρνητικά	21,2	20,7	21,7	20,6	25,8	21,3	19,1	19,8	14,5	22,6	20,6	30,9
Μάλλον αρνητικά	12,8	16,1	9,5	16,9	12,3	12,3	12,9	9,9	7,2	13,6	13,3	16,6
Αρνητικά	39,7	40,8	38,5	44,8	38,7	43,4	42,8	31,4	30,3	38,1	43,4	42,5
ΔΓ/ΔΑ	5,9	4,8	7,1	2,2	7,1	3,4	5,7	10,2	15,7	4	4,8	2,2

	ΜΙΣΘ. ΔΗΜ. ΤΟΜΕΑ	ΜΙΣΘ. ΙΔ. ΤΟΜΕΑ	ΑΥΤΟ-ΑΠΑΣΧΟΛΟΥΜΕΝΟΣ	ΟΙΚΙΑΚΑ	ΣΥΝΤΑΞΙΟΥΧΟΣ	ΑΝΕΡΓΟΣ	ΦΟΙΤΗΤΗΣ / ΣΠΟΥΔΑΣΤΗΣ
Θετικά	7,8	8,7	10,6	19,3	17,3	8,9	8,5
Μάλλον θετικά	9,3	7	4,1	7,6	12,2	3,9	10,6
Ούτε θετικά ούτε αρνητικά	24,7	22,7	19,3	12,4	21,2	26,9	21,3
Μάλλον αρνητικά	9,9	14,6	16,9	10,6	9,3	12,2	17
Αρνητικά	43,7	44,4	45	34,6	33,3	37,6	42,5
ΔΓ/ΔΑ	4,5	2,5	4,1	15,5	6,8	10,5	0

	ΑΡΙΣΤΕΡΟΣ	ΚΕΝΤΡΟ-ΑΡΙΣΤΕΡΟΣ	ΚΕΝΤΡΩΣ	ΚΕΝΤΡΟ-ΔΕΞΙΟΣ	ΔΕΞΙΟΣ	ΔΕΝ ΜΕ ΕΚΦΡΑΖΕΙ Ο ΛΕΞΟΝΑΣ	ΔΑ
Θετικά	10,7	9	11,8	16,3	19,3	9,7	18,9
Μάλλον θετικά	5,2	8,4	9	9,1	7,4	7,2	15,9
Ούτε θετικά ούτε αρνητικά	12,2	27,2	29,1	22,5	19,5	19,8	17,6
Μάλλον αρνητικά	13,9	13,9	11,6	15,5	16,8	11,2	6,8
Αρνητικά	54,4	40,4	35	29,7	26,7	43,6	32
ΔΓ/ΔΑ	3,6	1,2	3,4	6,9	10,2	8,5	8,8

	ΜΗΝΙΑΙΟ ΕΙΣΟΔΗΜΑ ΝΟΙΚΟΚΥΡΙΟΥ <500 €	501-1000 €	1001-1500 €	1501-2000 €	>2000 €	Δ Α
Θετικά	15,6	13,5	11,8	10,4	10,3	10,1
Μάλλον θετικά	6,3	9,1	9,5	5,8	6,2	9,6
Ούτε θετικά ούτε αρνητικά	17	18	25,8	26,2	20,4	19,7
Μάλλον αρνητικά	11	11,5	11,5	13,6	16	17,4
Αρνητικά	40	40	38,6	41,6	41,4	36,3
ΔΓ/ΔΑ	10,1	7,9	2,8	2,3	5,8	7

	ΑΤΤΙΚΗ	ΜΑΚΕΔΟΝΙΑ & ΘΡΑΚΗ	ΗΠΕΙΡΟΣ, ΘΕΣΣΑΛΙΑ & ΣΤ. ΕΛΛΑΔΑ	ΠΕΛΟΠ/ΣΟΣ, ΔΥΤ. ΕΛΛΑΔΑ & ΙΟΝΙΟ	ΚΡΗΤΗ & ΝΗΣΙΑ ΑΙΓΑΙΟΥ
Θετικά	9,1	15,5	12,1	12,8	15,7
Μάλλον θετικά	9,3	5,7	8,5	7,6	9,9
Ούτε θετικά ούτε αρνητικά	17,7	23,1	28,8	21,5	18,2
Μάλλον αρνητικά	16,6	12,1	9,4	9,9	9,1
Αρνητικά	43,1	35,9	36,1	40,4	40,6
ΔΓ/ΔΑ	4,2	7,8	5,2	7,9	6,5



diaNEOsis



diaNEOsis



dianeosis_org



diaNEOsis



diaNEOsis

διαNEOsis
ΟΡΓΑΝΙΣΜΟΣ ΕΡΕΥΝΑΣ & ΑΝΑΛΥΣΗΣ