

03.2020

διαΝΕΟσις

ΟΡΓΑΝΙΣΜΟΣ ΕΡΕΥΝΑΣ & ΑΝΑΛΥΣΗΣ

Τι πιστεύουν οι Έλληνες

Πανελλαδική έρευνα - έκθεση αποτελεσμάτων
Νοέμβριος-Δεκέμβριος 2019

Ταυτότητα της έρευνας

- **Φορέας Διεξαγωγής**
MARC A.E. -- Αριθμός Μητρώου Ε.Σ.Ρ.: 1 (ΕΝΑ).
- **Φορέας Ανάθεσης**
Αστική Μη – Κερδοσκοπική εταιρεία ΔιαΝΕΟοις
- **Τύπος και Μέθοδος**
Ποσοτική έρευνα με τηλεφωνικές συνεντεύξεις βάσει ηλεκτρονικού ερωτηματολογίου (CATI).
- **Πληθυσμός**
Γενικός πληθυσμός, 17 ετών και άνω.
- **Κάλυψη**
Πανελλαδική
- **Δείγμα**
Μέρος Α – Πραγματοποιηθέν: 1.250
Μέρος Β – Πραγματοποιηθέν: 1.252
- **Στάθμιση**
Ως προς το φύλο και την ηλικία.
- **Ημερομηνία Διεξαγωγής**
Νοέμβριος – Δεκέμβριος 2019
- **Μέθοδος Δειγματοληψίας**
Πολυσταδιακή τυχαία δειγματοληψία με χρήση κωτα βάσει φύλου, ηλικίας και γεωγραφικής κατανομής.
- **Τυπικό σφάλμα**
+/- 2%
- **Προσωπικό έρευνας**
25 ερευνητές και 3 επόπτες.

Σημειώσεις

1. Τα ευρήματα των ερωτήσεων Α36, Β30, Β31, Β32, Β33 αντλούνται από το σύνολο του δείγματος των 2.500 ερωτηθέντων (Μέρος Α & Μέρος Β).
2. Αθροίσματα που υπολείπονται του 100% ή υπερβαίνουν το 100%, οφείλονται σε στρογγυλοποιήσεις.
3. Όλες οι αναλύσεις έγιναν σε βάσεις άνω των 30 ατόμων. Οι αναλύσεις σε βάσεις κάτω των 30 ατόμων είναι ενδεικτικές.

Δημογραφικά στοιχεία δείγματος

Φύλο		Κατανομή ερωτώμενων ανά Αστικότητα	
	ΣΥΝΟΛΟ		ΣΥΝΟΛΟ
ΑΝΔΡΑΣ	49,1%	ΑΣΤΙΚΗ	79,9%
ΓΥΝΑΙΚΑ	50,9%	ΑΓΡΟΤΙΚΗ	20,1%

Ηλικία		Κατανομή ερωτώμενων ανά Περιφέρεια*	
	ΣΥΝΟΛΟ		ΣΥΝΟΛΟ
17-24	9,4%	ΑΤΤΙΚΗ	35,8%
25-39	22,5%	ΜΑΚΕΔΟΝΙΑ	17,6%
40-54	28,5%	ΘΕΣΣΑΛΙΑ	7,3%
55-64	18,5%	ΔΥΤΙΚΗ ΕΛΛΑΔΑ	5,8%
65+	21,1%	ΑΝΑΤΟΛΙΚΗ ΜΑΚΕΔΟΝΙΑ ΘΡΑΚΗ	5,6%
		ΠΕΛΟΠΟΝΝΗΣΟΣ	5,2%
		ΚΡΗΤΗ	5,8%
		ΣΤΕΡΕΑ ΕΛΛΑΔΑ & ΕΥΒΟΙΑ	4,6%
		ΗΠΕΙΡΟΣ	3,2%
		ΝΟΤΙΟ ΑΙΓΑΙΟ	2,8%
		ΔΥΤΙΚΗ ΜΑΚΕΔΟΝΙΑ	2,6%
		ΙΟΝΙΟ	1,9%
		ΒΟΡΕΙΟ ΑΙΓΑΙΟ	1,9%

Μόρφωση		Περιφέρεια NUTS 1	
	ΣΥΝΟΛΟ		ΣΥΝΟΛΟ
Α' ΒΑΘΜΙΑ	7,3%	ΑΤΤΙΚΗ	35,8%
Β' ΒΑΘΜΙΑ	34,4%	ΘΕΣΣΑΛΟΝΙΚΗ	10,4%
Γ' ΒΑΘΜΙΑ	49,5%	ΒΟΡΕΙΑ ΕΛΛΑΔΑ	29%
ΜΕΤΑΠΤ. / ΔΙΔΑΚΤ.	8,7%	ΚΕΝΤΡΙΚΗ ΕΛΛΑΔΑ	24,7%
ΔΑ	8,7%		

Κύριο επάγγελμα - Ιδιότητα		Συνολικό μηνιαίο οικογενειακό εισόδημα	
	ΣΥΝΟΛΟ		ΣΥΝΟΛΟ
ΔΗΜΟΣΙΟΣ ΥΠΑΛΛΗΛΟΣ	11,7%	Έως 500 €	6,4%
ΙΔΙΩΤΙΚΟΣ ΥΠΑΛΛΗΛΟΣ	21,2%	501 - 1.000 €	28,2%
ΣΥΝΤΑΞΙΟΥΧΟΣ ΔΗΜΟΣΙΟΥ ΤΟΜΕΑ	13,1%	1.001 - 1.500 €	28,5%
ΣΥΝΤΑΞΙΟΥΧΟΣ ΙΔΙΩΤΙΚΟΥ ΤΟΜΕΑ	13,9%	1.501 - 2.000 €	16,4%
ΕΛΕΥΘΕΡΟΣ ΕΠΑΓΓΕΛΜΑΤΙΑΣ / ΤΕΧΝΗΤΗΣ	4,3%	2.001 - 3.000 €	10,1%
ΕΠΙΣΤΗΜΩΝ ΕΛΕΥΘΕΡΟΣ ΕΠΑΓΓΕΛΜΑΤΙΑΣ	5,3%	Πάνω από 3.000 €	4,0%
ΕΠΙΧΕΙΡΗΜΑΤΙΑΣ	3,4%	ΔΞ. / ΔΑ.	6,4%
ΟΙΚΙΑΚΑ	8,3%		
ΑΝΕΡΓΟΣ	8,8%		
ΦΟΙΤΗΤΗΣ	6%		
ΑΓΡΟΤΗΣ	2,7%		
ΑΛΛΟ	1,5%		

ΤΙ ΠΙΣΤΕΥΟΥΝ ΟΙ ΕΛΛΗΝΕΣ
ΠΑΝΕΛΛΑΔΙΚΗ ΕΡΕΥΝΑ -
ΕΚΘΕΣΗ ΑΠΟΤΕΛΕΣΜΑΤΩΝ
Νοέμβριος-Δεκέμβριος 2019

Έλληνες, Ευρώπη, κόσμος,
εθνική ταυτότητα, μνημόνια,
μετανάστευση, μειονότητες,
ανθρώπινα δικαιώματα,
δημογραφικό & στάσεις
απέναντι σε σύγχρονα
ζητήματα

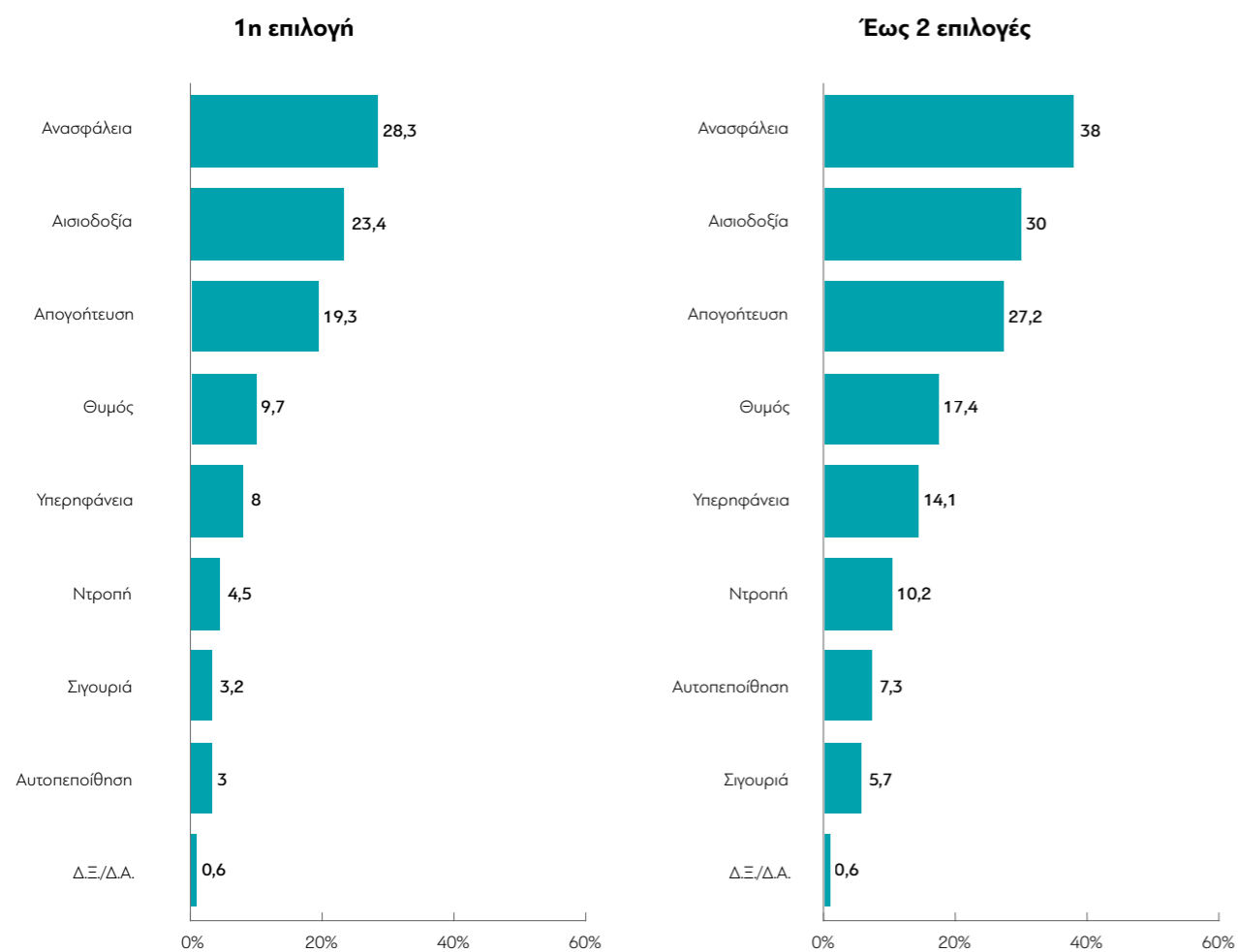


Περιεχόμενα

A	ΕΛΛΗΝΕΣ, ΕΥΡΩΠΗ, ΚΟΣΜΟΣ, ΕΘΝΙΚΗ ΤΑΥΤΟΤΗΤΑ, ΜΝΗΜΟΝΙΑ, ΜΕΤΑΝΑΣΤΕΥΣΗ, ΜΕΙΟΝΟΤΗΤΕΣ, ΑΝΘΡΩΠΙΝΑ ΔΙΚΑΙΩΜΑΤΑ, ΔΗΜΟΓΡΑΦΙΚΟ & ΣΤΑΣΕΙΣ ΑΠΕΝΑΝΤΙ ΣΕ ΣΥΓΧΡΟΝΑ ΖΗΤΗΜΑΤΑ.....	4
A1.	Τα συναισθήματα που διακατέχουν τους Έλληνες.....	8
A2.	Συνολική αποτίμηση από τη συμμετοχή της Ελλάδας στην Ε.Ε.....	14
A3.	Άποψη για το εάν είναι αναγκαία η παραμονή της Ελλάδας στην Ε.Ε.....	18
A4.	Σε ποιους τομείς η Ελλάδα βγαίνει έως σήμερα κερδισμένη ή ζημιωμένη από τη συμμετοχή της στην Ε.Ε.....	22
A5.	Ποιος βγήκε περισσότερο ωφελημένος, συνολικά, από τη συμμετοχή της Ελλάδας στην Ε.Ε.....	32
A6.	Εκτίμηση για την εξέλιξη της Ε.Ε. τα επόμενα δέκα χρόνια.....	36
A7.	Εκτίμηση για την ευρωπαϊκή πορεία της Ελλάδας τα επόμενα δέκα χρόνια.....	40
A8.	Απόψεις για τις μεγαλύτερες απειλές για το μέλλον των Ελλήνων.....	46
A9.	Αν πιστεύουν ότι η Ελλάδα έχει βγει από τα μνημόνια.....	52
A10.	Απόψεις για τα αποτελέσματα και την αναγκαιότητα των μνημονίων.....	56
A11.	Εκτίμηση σχετικά με το μελλοντικό βιοτικό επίπεδο των Ελλήνων και την επίδραση της κρίσης.....	72
A12.	Έλληνας γεννιέσαι ή γίνεσαι;.....	74
A13.	Τι πρέπει να ισχύει για να θεωρείται κάποιος Έλληνας.....	76
A14.	Άποψη για μουσουλμάνους, μετανάστες, πρόσφυγες, Γερμανούς, Αμερικανούς, Εβραίους, Τούρκους, Ρώσους.....	80
A15.	Απόψεις σχετικές με το θέμα της μετανάστευσης.....	90
A16.	Άποψη για το τι πρέπει να γίνει με τους παράνομους μετανάστες στη χώρα μας.....	104
A17.	Άποψη για την απόκτηση ιθαγένειας για τα παιδιά νόμιμων μεταναστών....	108
A18.	Πόσα παιδιά έχουν.....	112
A19.	Πόσα παιδιά θα ήθελαν να κάνουν.....	116

A20.	Απόψεις για τους λόγους για τους οποίους τα ζευγάρια αποφεύγουν να αποκτήσουν παιδιά.....	120
A21.	Εάν λαμβάνουν κάποιο κοινωνικό επίδομα ή άλλη κρατική υλική βοήθεια..	126
A22.	Απόψεις για τα δικαιώματα των ομόφυλων ζευγαριών.....	128
A23.	Άποψη για την επαναφορά της θανατικής ποινής για ορισμένα εγκλήματα...	136
A24.	Πίστη στον Θεό.....	140
A25.	Πόσο κοντά ή πόσο μακριά αισθάνονται από τη θρησκεία.....	142
A26.	Πίστη στα θαύματα.....	146
A27.	Πόσο συχνά πηγαίνουν στην εκκλησία.....	148
A28.	Αν πιστεύουν στο μάτι.....	152
A29.	Αν πιστεύουν στα ζώδια.....	154
A30.	Άποψη για το ποιες θεωρούν μεγαλύτερες απειλές για τις επόμενες γενιές.....	156
A31.	Αν πιστεύουν ότι η κλιματική αλλαγή θα επηρεάσει αρνητικά την ποιότητα της ζωής τους.....	162
A32.	Ποιες δράσεις αναπτύσσουν για την προστασία του περιβάλλοντος σε προσωπικό επίπεδο.....	166
A33.	Απόψεις για τον βαθμό επιρροής της τεχνολογίας στη ζωή τους.....	174
A34.	Άποψη για τις επιπτώσεις της τεχνητής νοημοσύνης στον τομέα της απασχόλησης.....	176
A35.	Αν γνωρίζουν τι είναι το Bitcoin, το 5G, η μηχανική μάθηση και το Blockchain.....	180
A36.	Απόψεις σχετικά με την αποτελεσματικότητα των πολιτικών προσώπων και του ενδιαφέροντος τους απέναντι στα προβλήματα των πολιτών.....	186
A37.	Στάση απέναντι σε διάφορες έννοιες πολιτικού και οικονομικού ενδιαφέροντος.....	192
A38.	Ιδεολογική αυτοτοποθέτηση.....	212

A1. Ποια συναισθήματα σας διακατέχουν πιο έντονα σήμερα ως Έλληνα/Ελληνίδα;



Πίνακας A1.1: Ποια συναισθήματα σας διακατέχουν πιο έντονα σήμερα ως Έλληνα/Ελληνίδα; (Η 1η επιλογή)

	ΣΥΝΟΛΟ	ΑΝΔΡΑΣ	ΓΥΝΑΙΚΑ	17-24	25-39	40-54	55-64	65 +	Α' ΒΑΘΜΙΑ	Β' ΒΑΘΜΙΑ	Γ' ΒΑΘΜΙΑ	ΜΕΤΑΠΤ. / ΔΙΔΑΚΤ.
Αισιοδοξία	23,4	24,8	22,1	19,7	19	28,7	20,4	25,3	21,5	21,3	24,4	27,4
Απογοήτευση	19,3	20,5	18,1	15,8	19	16	21,9	23	28	20,4	17,1	20,5
Ανασφάλεια	28,3	24,3	32	32,6	35,1	27,7	25,5	22,3	25,4	27,7	30,4	20,8
Σιγουριά	3,2	3,3	3,1	2,8	1,1	2,6	5,7	4,2	6,2	2,4	3,5	2,5
Αυτοπεποίθηση	3	3,5	2,7	3,7	2,9	2,9	2,3	3,8	3,4	2,9	3,1	3,3
Θυμός	9,7	9,6	9,8	5,6	11,1	10	12,6	7	3,5	9,1	9,8	15,7
Ντροπή	4,5	4,9	4	6,5	5	5,8	2,1	3,3	2,4	5,6	3,8	5,5
Υπερηφάνεια	8	8,2	7,9	13,2	6,8	5,6	8,9	9,5	8,5	10,4	7,1	4,2
Δ.Ξ./Δ.Α.	0,6	1	0,3	0	0	0,8	0,6	1,5	1,1	0,2	1	0

	< 500 €	501 - 1.000 €	1.001 - 1.500 €	1.501 - 2.000 €	2.001 - 3.000 €	> 3.000 €	Δ.Ξ./Δ.Α.
Αισιοδοξία	16	21,2	23,8	25,8	25,3	29,9	24,6
Απογοήτευση	27,8	22,5	19,1	16,6	13,5	15,7	16,9
Ανασφάλεια	29,1	29,2	28,5	29,3	26	21,2	27,5
Σιγουριά	2,7	3,3	2,8	4	4,4	1,8	1,3
Αυτοπεποίθηση	1,3	2,3	3,4	3,7	2,4	4,1	5,6
Θυμός	6,6	8	9,8	8,6	14,6	18,8	8,4
Ντροπή	6,6	4,8	4	5,4	5,5	0	1,3
Υπερηφάνεια	10	8,3	8,2	5,4	6,7	8,4	14,4
Δ.Ξ./Δ.Α.	0	0,5	0,3	1,3	1,7	0	0

	ΔΗΜΟΣΙΟΣ ΥΠΑΛΛ.	ΙΔΙΩΤΙΚΟΣ ΥΠΑΛΛ.	Ε.Ε.Τ.	Ε.Ε.Ε.	ΕΠΙΧΕΙΡ.	ΑΓΡΟΤΗΣ / ΚΤΗΝΟΤΡ.	ΦΟΙΤΗΤΗΣ / ΣΠΟΥΔΑΣΤ. / ΜΑΘΗΤ.	ΟΙΚΙΑΚΑ	ΣΥΝΤΑΞΙΟΥΧΟΣ	ΑΝΕΡΓΟΣ
Αισιοδοξία	28,2	22,7	22,5	24,8	20	31,6	16,2	24,1	23,7	18,7
Απογοήτευση	15,7	16,8	27,3	18,3	16,1	25,5	18,7	19,5	21,3	19,6
Ανασφάλεια	28,9	30,1	11,7	26,4	36	19,1	33,2	33,6	25,4	33,8
Σιγουριά	5	1,2	2,2	2,6	2,8	3,4	1,5	3,8	5	2
Αυτοπεποίθηση	1,2	3,9	5,7	4	6,5	0	4,4	1,9	2,9	2,8
Θυμός	10,2	10,3	9,6	13,2	13	12,2	7,4	8,1	8,7	9,9
Ντροπή	3,8	5,4	9,1	3,7	2,8	4,7	8,7	0	3,4	6,2
Υπερηφάνεια	7,1	8,7	9,8	7	0	3,4	10,1	8,9	8,4	7
Δ.Ξ./Δ.Α.	0	0,8	2,2	0	2,8	0	0	0	1,2	0

	ΑΝΩΤΕΡΗ > ΜΕΣΑΙΑ	ΜΕΣΑΙΑ ΤΑΞΗ	ΚΑΤΩΤΕΡΗ > ΜΕΣΑΙΑ	ΑΤΤΙΚΗ	ΝΗΣΙΑ ΑΙΓΑΙΟΥ & ΚΡΗΤΗ	ΒΟΡΕΙΑ ΕΛΛΑΔΑ	ΚΕΝΤΡΙΚΗ ΕΛΛΑΔΑ
Αισιοδοξία	22,8	26,5	15,8	24,2	29,6	20,9	22,6
Απογοήτευση	15,5	16,9	24,3	17,2	15,6	20,1	22,8
Ανασφάλεια	24,3	29,1	28,7	28,9	28,1	29,3	26
Σιγουριά	1,9	4,1	2	3	1	2,3	5,6
Αυτοπεποίθηση	4,2	3,3	2,5	2,9	3,6	3	3,1
Θυμός	11	9,6	9,9	10,9	11,5	8,8	8,2
Ντροπή	5,8	3,2	6,6	4,8	2,2	5,2	4
Υπερηφάνεια	13,1	7	9,1	7,4	7,6	9,6	7,3
Δ.Ξ./Δ.Α.	1,3	0,3	1,1	0,7	0,7	0,8	0,3

	ΝΔ	ΣΥΡΙΖΑ	ΚΙΝΑΛ	ΚΚΕ	ΕΛΛΗΝΙΚΗ ΛΥΣΗ	ΜΕΡΑ25	Άλλο κόμμα	Άκυρο-Λευκό / Αποχή	Δ.Α.
Αισιοδοξία	38,2	10,9	28	17,5	13,1	15,8	7,4	15,8	19,4
Απογοήτευση	12,4	25,2	14,3	24,2	39,1	37,8	26,2	20,3	19,1
Ανασφάλεια	20,3	38,2	32,1	28,6	25,7	20,4	29,5	30,6	31,2
Σιγουριά	4,9	2,3	4	1,5	0	4,2	1,9	2	2,5
Αυτοπεποίθηση	3,7	2,5	3,5	5,8	0	0	2	2,2	3
Θυμός	6,6	9,5	6	13,7	12,6	5,7	25,1	11,1	12
Ντροπή	3	5,9	2,5	4,4	9,5	7,6	4,4	6,4	3,7
Υπερρφάνεια	10,5	4,2	7,3	4,2	0	8,5	3,5	11	9,2
Δ.Ξ./Δ.Α.	0,4	1,3	2,4	0	0	0	0	0,6	0

	Αριστερά /άκρα αριστερά	Κεντροαριστερά	Κέντρο	Κεντροδεξιά	Δεξιά /άκρα δεξιά	Δεν με εκφράζει ο άξονας (αυθόρμητα)
Αισιοδοξία	10,9	16,5	26,2	36,7	32,5	16,9
Απογοήτευση	25,8	26,5	18,7	8,6	16,7	18,3
Ανασφάλεια	36,4	31,8	26,9	21,2	18,2	35,5
Σιγουριά	4,1	1,5	3,5	5,1	4,8	1,3
Αυτοπεποίθηση	3,3	3,6	2,5	4,4	3,2	2,1
Θυμός	10,1	9,9	8,2	9,7	8,2	12,5
Ντροπή	3,8	5,2	4,3	4,3	5,1	4,5
Υπερρφάνεια	4,6	3,5	8,3	10	11,4	9
Δ.Ξ./Δ.Α.	1,2	1,4	1,2	0	0	0

	ΔΕΝ ΤΑ ΒΓΑΖΩ ΠΕΡΑ	ΜΕ ΜΕΓΑΛΕΣ ΔΥΣΚΟΛΙΕΣ	ΔΕΝ ΜΟΥ ΜΕΝΟΥΝ ΠΟΛΛΑ ΣΤΗΝ ΑΚΡΗ	ΑΝΕΤΟΣ ΟΙΚΟΝΟΜΙΚΑ
Αισιοδοξία	18,3	21	24,9	26,4
Απογοήτευση	22,1	24,1	16,1	16,3
Ανασφάλεια	35,5	31,9	27,1	22,2
Σιγουριά	1,5	1,3	4,2	4,9
Αυτοπεποίθηση	1,5	1,2	3,4	6,5
Θυμός	4,7	8,4	10,2	12,3
Ντροπή	8,1	4,2	4,9	2,2
Υπερρφάνεια	8,3	7,3	8,9	7,3
Δ.Ξ./Δ.Α.	0	0,7	0,3	1,8

Πίνακας Α1.2: Ποια συναισθήματα σας διακατέχουν πιο έντονα σήμερα ως Έλληνα/Ελληνίδα; (Πολλαπλή, έως 2 επιλογές)

	ΣΥΝΟΛΟ	ΑΝΔΡΑΣ	ΓΥΝΑΙΚΑ	17-24	25-39	40-54	55-64	65 +	Α' ΒΑΘΜΙΑ	Β' ΒΑΘΜΙΑ	Γ' ΒΑΘΜΙΑ	ΜΕΤΑΠΤ. / ΔΙΑΔΑΚΤ.
Αισιοδοξία	30	31,3	28,7	30,9	23,3	34,5	28,2	32,1	27,5	27,8	31	34,1
Απογοήτευση	27,2	28,3	26,1	22,4	29,8	25,8	28,8	26,9	33,9	28,2	25,7	26,3
Ανασφάλεια	38	34,7	41,2	45,7	47,9	34,5	36,8	29,8	32,9	38,8	38,4	36,8
Σιγουριά	5,7	6,5	4,9	4,7	2,5	6,1	8,2	6,8	9	5,2	5,7	4,9
Αυτοπεποίθηση	7,3	8,1	6,4	7,5	10,4	6,3	4,4	7,7	7,1	6,4	8	6,7
Θυμός	17,4	16,6	18,1	12,1	20,4	17,6	22,6	11,6	5,7	17,8	16,7	28,1
Ντροπή	10,2	9,6	10,8	14	10,7	12,1	7,6	7,9	8,4	10,8	9,6	12,9
Υπερρφάνεια	14,1	15,2	13	21,7	11,5	11,4	15,8	15,6	13,5	15,9	13,5	11,3
Δ.Ξ./Δ.Α.	0,6	1	0,3	0	0	0,8	0,6	1,5	1,1	0,2	1	0

	< 500 €	501 - 1.000 €	1.001 - 1.500 €	1.501 - 2.000 €	2.001 - 3.000 €	> 3.000 €	Δ.Ξ./Δ.Α.
Αισιοδοξία	18,5	28,2	29,1	34,7	33,3	35,8	29,7
Απογοήτευση	34,3	31,1	28,7	21,4	20,1	19,4	29,8
Ανασφάλεια	45,7	39,6	35,9	39	36,8	30,3	37,7
Σιγουριά	2,7	6,1	6,9	5,4	6,4	1,8	2,7
Αυτοπεποίθηση	5,4	5,9	6,4	10,3	4,5	18,7	8,4
Θυμός	12,5	14,4	17,7	17,5	25,1	27	13,8
Ντροπή	14,8	10,5	11,1	9,7	10,3	8,6	2,6
Υπερρφάνεια	11,4	14,4	14,9	10,7	13,8	14,4	22,1
Δ.Ξ./Δ.Α.	0	0,5	0,3	1,3	1,7	0	0

	ΔΗΜΟΣΙΟΣ ΥΠΑΛΛ.	ΙΔΙΩΤΙΚΟΣ ΥΠΑΛΛ.	Ε.Ε.Τ.	Ε.Ε.Ε.	ΕΠΙΧΕΙΡ.	ΑΓΡΟΤΗΣ / ΚΤΗΝΟΤΡ.	ΦΟΙΤΗΤΗΣ / ΣΠΟΥΔΑΣΤ. / ΜΑΘΗΤ.	ΟΙΚΙΑΚΑ	ΣΥΝΤΑΞΙΟΥΧΟΣ	ΑΝΕΡΓΟΣ
Αισιοδοξία	33,7	27,8	27,3	35,4	26	37,3	26,5	31,1	31	23,4
Απογοήτευση	23,5	28,3	36,3	29,1	16,1	33,6	21,6	30,7	25,8	30,2
Ανασφάλεια	37,5	39,4	22,7	41,5	36	30,7	50,5	37,8	33,2	49,3
Σιγουριά	8,6	4,8	4,4	2,6	2,8	6,7	3	7,8	7	2,9
Αυτοπεποίθηση	5	11,2	7,9	9,4	6,5	0	5,9	3,9	7	5,7
Θυμός	19	17,5	16,6	25,7	24,9	15,6	16,2	15,1	15,8	18
Ντροπή	9,4	11,2	15,8	9	12,9	6,9	15,9	4,7	8,5	13,4
Υπερρφάνεια	11,7	14,8	12,5	10,8	16,2	10,6	18,7	16,2	14,7	10,6
Δ.Ξ./Δ.Α.	0	0,8	2,2	0	2,8	0	0	0	1,2	0

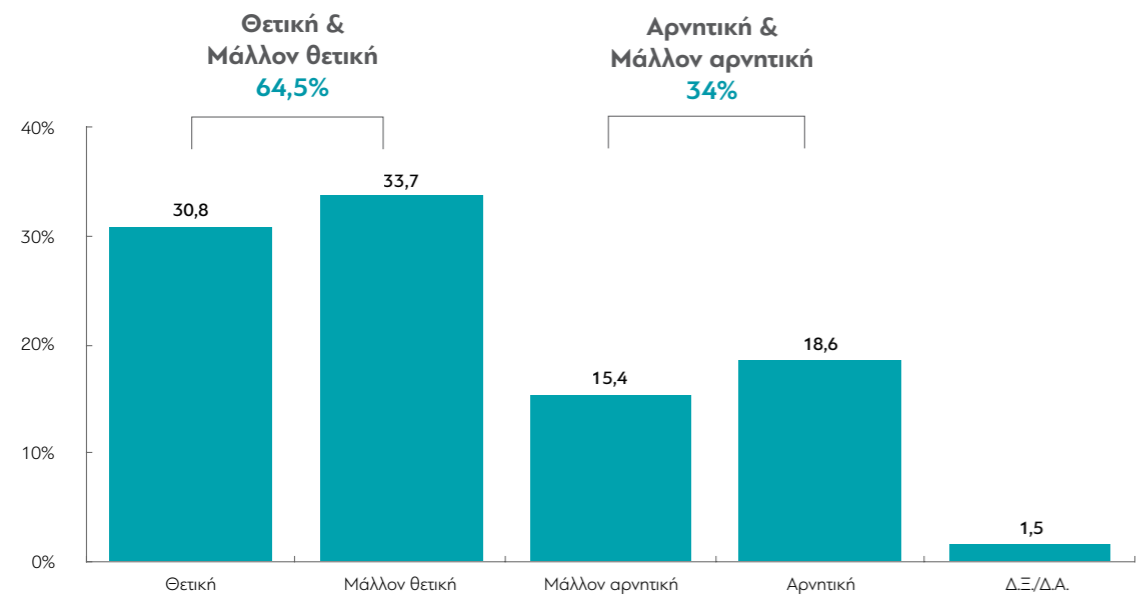
	ΑΝΩΤΕΡΗ > ΜΕΣΑΙΑ	ΜΕΣΑΙΑ ΤΑΞΗ	ΚΑΤΩΤΕΡΗ > ΜΕΣΑΙΑ	ΑΤΤΙΚΗ	ΝΗΣΙΑ ΑΙΓΑΙΟΥ & ΚΡΗΤΗ	ΒΟΡΕΙΑ ΕΛΛΑΔΑ	ΚΕΝΤΡΙΚΗ ΕΛΛΑΔΑ
Αισιοδοξία	34,8	33,8	20	31,8	34	26,5	29,6
Απογοήτευση	23	23,3	34,7	26,1	22,8	27,1	30,6
Ανασφάλεια	28,6	37,4	42,7	39,1	39,2	37	37,1
Σιγουριά	1,9	6,5	5,3	6,2	5,6	3,4	7,9
Αυτοπεποίθηση	11,6	7,3	6,9	8,5	7,5	5,2	7,8
Θυμός	20,9	16,9	18,9	19,5	17,5	17,8	13,7
Ντροπή	8,6	8,1	15,2	10,6	6,8	12	9,1
Υπερρφάνεια	24,7	13,3	14,1	12,1	15,7	16,5	13,4
Δ.Ξ./Δ.Α.	1,3	0,3	1,1	0,7	0,7	0,8	0,3

	ΝΔ	ΣΥΡΙΖΑ	ΚΙΝΑΛ	ΚΚΕ	ΕΛΛΗΝΙΚΗ ΛΥΣΗ	ΜΕΡΑ25	Άλλο κόμμα	Άκυρο-Λευκό / Αποχή	Δ.Α.
Αισιοδοξία	48,2	16,2	35,7	20,5	13,1	20	11,4	21	23,2
Απογοήτευση	18,2	30,3	21,1	37,8	61,3	42,5	43,8	29,5	28,2
Ανασφάλεια	27,5	50,1	39,3	34,4	28,7	28	44,1	49,4	36,7
Σιγουριά	9,3	3,6	10,3	1,5	0	4,2	1,9	4,2	2,5
Αυτοπεποίθηση	8,7	5,4	8,2	10,2	6,3	4,4	5,6	6,8	6,3
Θυμός	10,6	22,7	12	23,6	34,8	13,2	37,7	18,8	16,4
Ντροπή	9,1	10,7	4,8	17,3	25,7	13,3	9,9	9,1	10,5
Υπερπφάνεια	19,4	8,5	14,3	4,2	6,6	25,4	11,4	14,2	12,9
Δ.Ξ./Δ.Α.	0,4	1,3	2,4	0	0	0	0	0,6	0

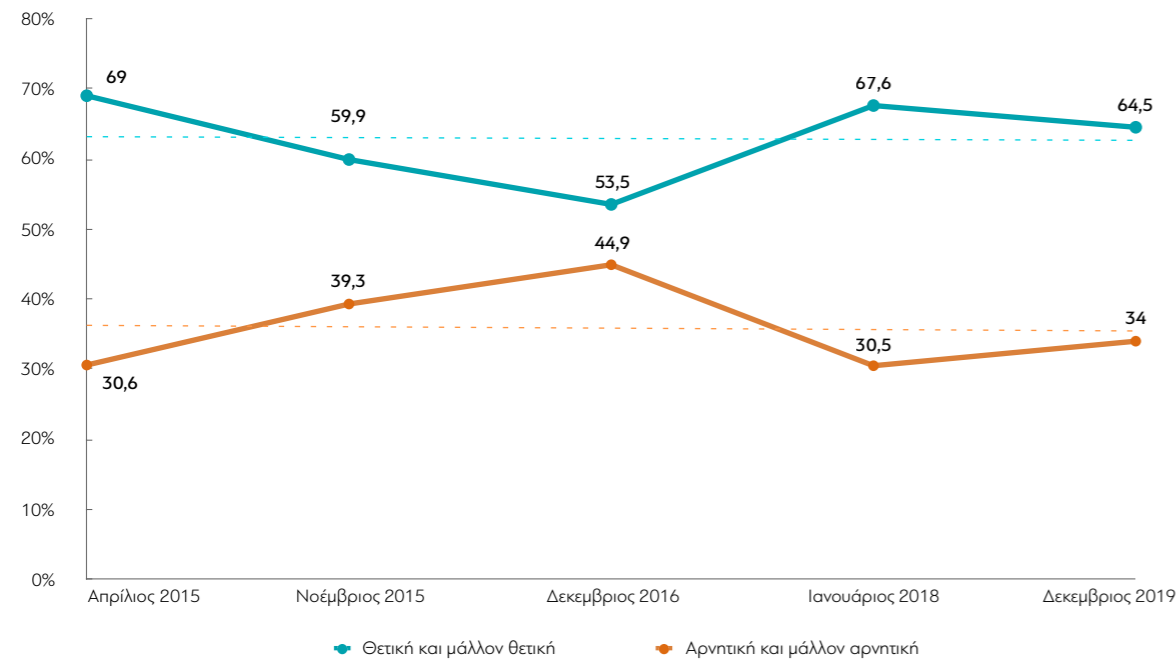
	Αριστερά /άκρα αριστερά	Κεντροαριστερά	Κέντρο	Κεντροδεξιά	Δεξιά /άκρα δεξιά	Δεν με εκφράζει ο άξονας (αυθόρμητα)
Αισιοδοξία	16,7	20	32,6	49,8	40,6	19,4
Απογοήτευση	35	32,2	25,9	13,1	22,6	33,1
Ανασφάλεια	44,9	45,2	36,5	31,7	24,7	45,8
Σιγουριά	5,4	3,7	5,9	8,8	9,5	2,5
Αυτοπεποίθηση	6,9	8,1	5,8	9,3	8,8	6,3
Θυμός	19,4	21,9	18,2	17,1	12,6	15,9
Ντροπή	9,7	10,6	9,7	7,5	12,7	12,1
Υπερπφάνεια	8,3	7,2	16,5	18,7	17,4	13,7
Δ.Ξ./Δ.Α.	1,2	1,4	1,2	0	0	0

	ΔΕΝ ΤΑ ΒΓΑΖΩ ΠΕΡΑ	ΜΕ ΜΕΓΑΛΕΣ ΔΥΣΚΟΛΙΕΣ	ΔΕΝ ΜΟΥ ΜΕΝΟΥΝ ΠΟΛΛΑ ΣΤΗΝ ΑΚΡΗ	ΑΝΕΤΟΣ ΟΙΚΟΝΟΜΙΚΑ
Αισιοδοξία	19,7	24,6	31,9	39,9
Απογοήτευση	31,4	32,8	24,1	21,2
Ανασφάλεια	45,6	41	38	29,7
Σιγουριά	2,9	3,4	7,5	6
Αυτοπεποίθηση	3,2	6,1	6,8	13,1
Θυμός	15,6	16,7	18,2	17,2
Ντροπή	16,2	11	10,4	6,2
Υπερπφάνεια	10,2	11,6	15,9	15,7
Δ.Ξ./Δ.Α.	0	0,7	0,3	1,8

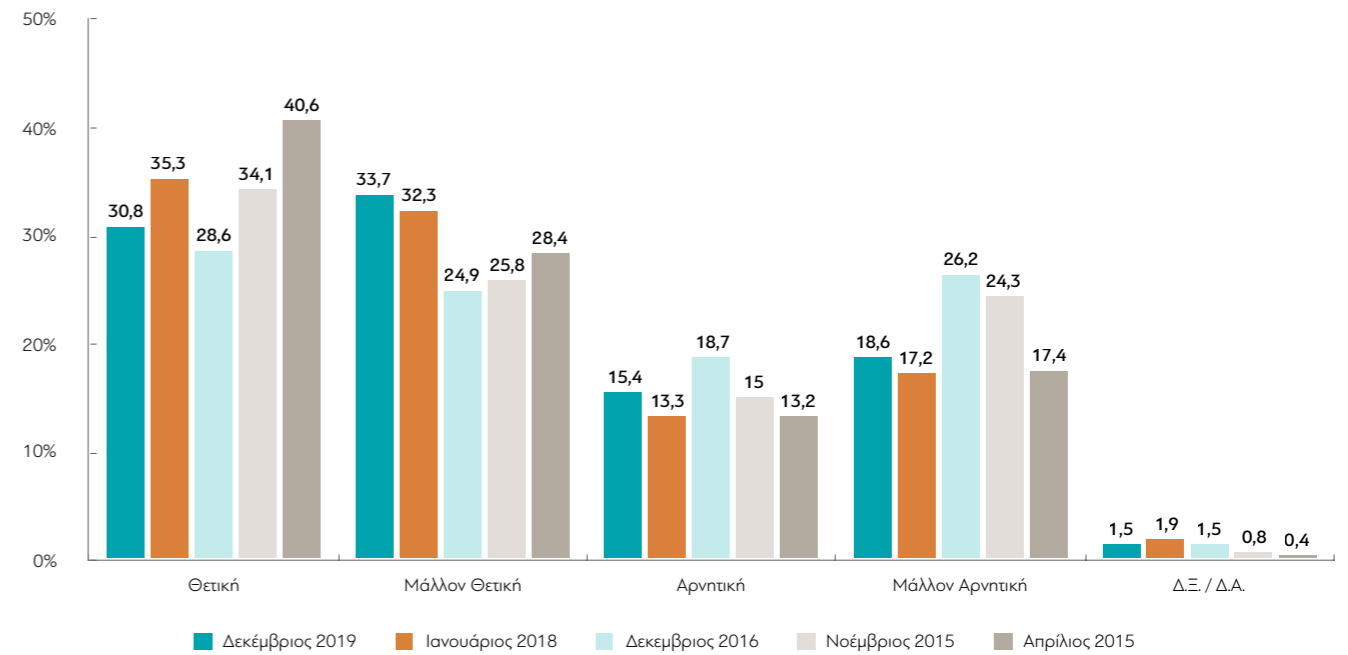
A2. Η Ελλάδα συμπλήρωσε 40 χρόνια από την ένταξή της στην Ευρωπαϊκή Κοινότητα. Θεωρείτε ότι η συνολική αποτίμηση από τη συμμετοχή της χώρας στην ΕΕ είναι...



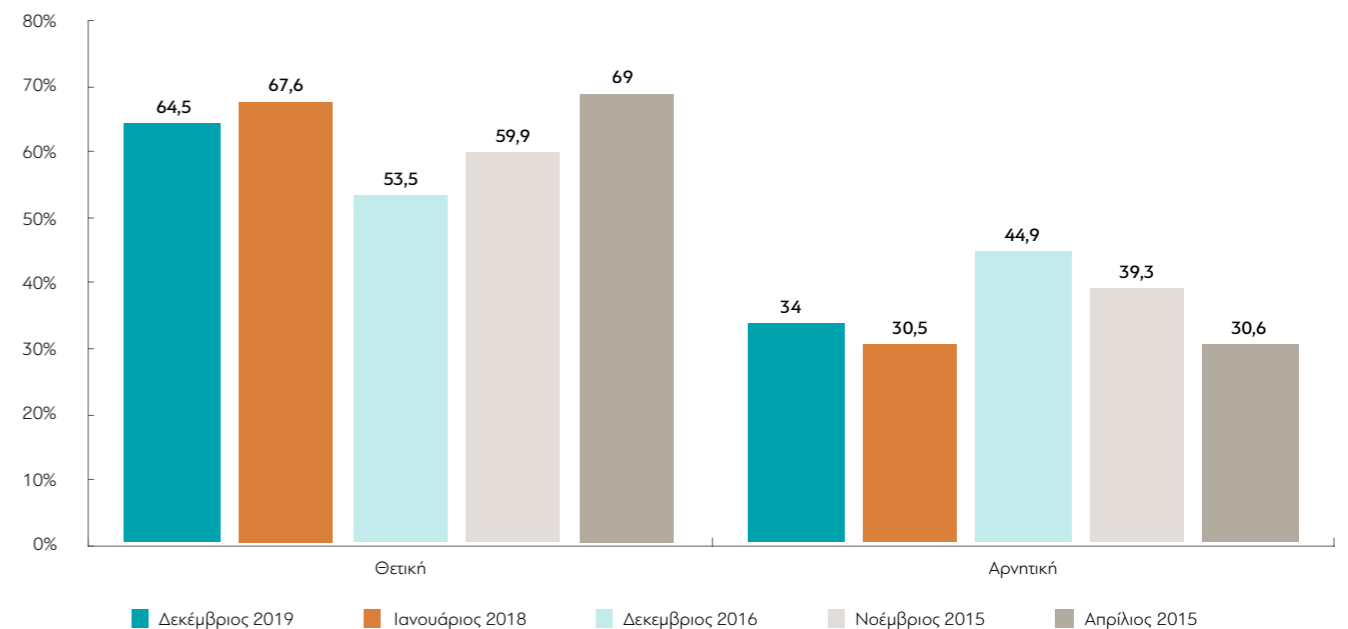
ΜΕΤΑΒΟΛΕΣ ΑΠΟ ΤΙΣ ΠΡΟΗΓΟΥΜΕΝΕΣ ΜΕΤΡΗΣΕΙΣ: «Θετική και μάλλον θετική» και «Αρνητική και μάλλον αρνητική»



ΜΕΤΑΒΟΛΕΣ ΑΠΟ ΤΙΣ ΠΡΟΗΓΟΥΜΕΝΕΣ ΜΕΤΡΗΣΕΙΣ: «Θετική και μάλλον θετική» και «Αρνητική και μάλλον αρνητική»



ΜΕΤΑΒΟΛΕΣ ΑΠΟ ΤΙΣ ΠΡΟΗΓΟΥΜΕΝΕΣ ΜΕΤΡΗΣΕΙΣ: «Θετική» και «Αρνητική»



Πίνακας Α2: Η Ελλάδα συμπλήρωσε 40 χρόνια από την ένταξη της στην Ευρωπαϊκή Κοινότητα. Θεωρείτε ότι η συνολική αποτίμηση από τη συμμετοχή της χώρας στην ΕΕ είναι...

	ΣΥΝΟΛΟ	ΑΝΔΡΑΣ	ΓΥΝΑΙΚΑ	17-24	25-39	40-54	55-64	65 +	Α' ΒΑΘΜΙΑ	Β' ΒΑΘΜΙΑ	Γ' ΒΑΘΜΙΑ	ΜΕΤΑΠΤ. / ΔΙΔΑΚΤ.
Θετική	30,8	33,6	28,2	25,1	23	29,5	33,9	40,9	29,1	30,6	29,5	39,8
Μάλλον θετική	33,7	32,9	34,5	40,2	37,3	35,1	34,1	24,8	20,1	31,3	35,9	40,5
Μάλλον αρνητική	15,4	13,4	17,3	23,6	17,8	16,2	8,7	13,8	19,3	16,1	15,1	10,9
Αρνητική	18,6	19,3	18	10,2	20,8	17,3	22,5	18,2	26,7	20,8	18	8
Δ.Ξ./Δ.Α.	1,5	0,9	2	0,9	1,1	1,9	0,8	2,3	4,8	1,2	1,4	0,8
Θετική/Μάλλον θετική	64,5	66,5	62,7	65,3	60,3	64,6	68	65,7	49,2	61,9	65,4	80,3
Μάλλον αρνητική/Αρνητική	34	32,7	35,3	33,8	38,6	33,5	31,2	32	46	36,9	33,1	18,9

	< 500 €	501 - 1.000 €	1.001 - 1.500 €	1.501 - 2.000 €	2.001 - 3.000 €	> 3.001 €	Δ.Ξ./Δ.Α.
Θετική	24,8	26,5	31,9	35,2	33,4	34,4	32,7
Μάλλον θετική	14,8	31	36,8	40,1	33,1	38,5	29,6
Μάλλον αρνητική	19,7	21,1	11,5	11,4	15,7	11,1	15,4
Αρνητική	39,3	19,1	18,7	12,3	17,1	16,1	18,1
Δ.Ξ./Δ.Α.	1,4	2,2	1,1	0,9	0,7	0	4,1
Θετική/Μάλλον θετική	39,6	57,5	68,7	75,3	66,5	72,9	62,3
Μάλλον αρνητική/Αρνητική	59	40,2	30,2	23,7	32,8	27,2	33,5

	ΔΗΜΟΣΙΟΣ ΥΠΑΛΛ.	ΙΔΙΩΤΙΚΟΣ ΥΠΑΛΛ.	Ε.Ε.Τ.	Ε.Ε.Ε.	ΕΠΙΧΕΙΡ.	ΑΓΡΟΤΗΣ / ΚΤΗΝΟΤΡ.	ΦΟΙΤΗΤΗΣ / ΣΠΟΥΔΑΣΤ. / ΜΑΘΗΤ.	ΟΙΚΙΑΚΑ	ΣΥΝΤΑΞΙΟΥΧΟΣ	ΑΝΕΡΓΟΣ
Θετική	26,5	30,1	33	30,7	40,2	34,6	24,6	30,2	37,7	18,2
Μάλλον θετική	44,9	36,5	26,3	33,5	34,3	34,1	34,9	33,1	27,6	30,1
Μάλλον αρνητική	14,8	14,5	13,9	18,2	11,2	2,2	27,8	17,5	11,9	22,9
Αρνητική	13,1	17	26,9	16,5	8,7	26,6	12,6	17	21,2	27,9
Δ.Ξ./Δ.Α.	0,7	1,8	0	1,2	5,6	2,5	0	2,2	1,7	0,9
Θετική/Μάλλον θετική	71,4	66,6	59,3	64,2	74,5	68,7	59,5	63,3	65,3	48,3
Μάλλον αρνητική/Αρνητική	27,9	31,5	40,8	34,7	19,9	28,8	40,4	34,5	33,1	50,8

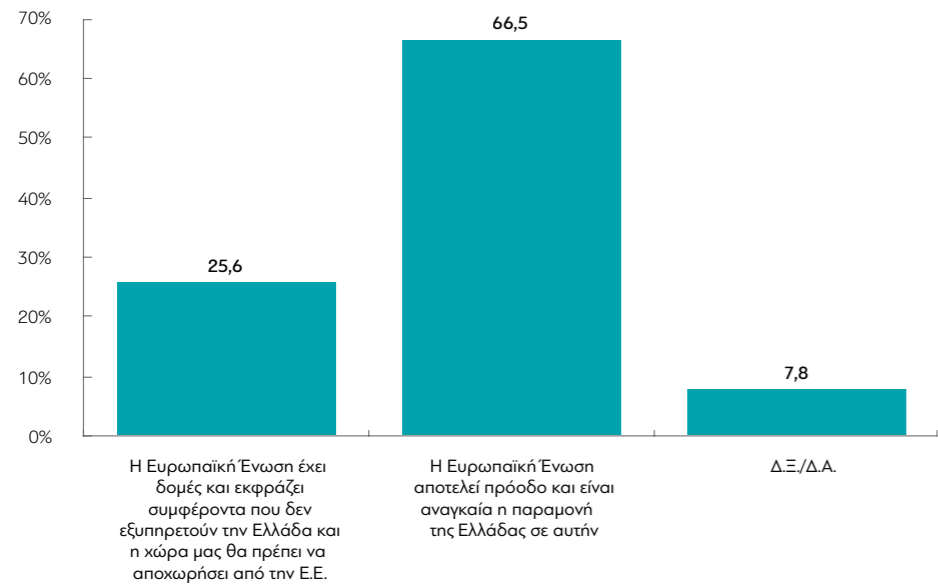
	ΑΝΩΤΕΡΗ > ΜΕΣΙΑΙΑ	ΜΕΣΙΑΙΑ ΤΑΞΗ	ΚΑΤΩΤΕΡΗ > ΜΕΣΙΑΙΑ	ΑΤΤΙΚΗ	ΝΗΣΙΑ ΑΙΓΑΙΟΥ & ΚΡΗΤΗ	ΒΟΡΕΙΑ ΕΛΛΑΔΑ	ΚΕΝΤΡΙΚΗ ΕΛΛΑΔΑ
Θετική	44,9	32,8	23,4	27	33,2	32,2	33,9
Μάλλον θετική	32,3	35,7	30,8	33,8	31,4	35,4	32,6
Μάλλον αρνητική	12,4	13,4	20	19	15,6	13,3	12,2
Αρνητική	10,4	16,8	23,6	19,1	19,8	17	19,4
Δ.Ξ./Δ.Α.	0	1,4	2,2	1,1	0	2,1	1,9
Θετική/Μάλλον θετική	77,2	68,5	54,2	60,8	64,6	67,6	66,5
Μάλλον αρνητική/Αρνητική	22,8	30,2	43,6	38,1	35,4	30,3	31,6

	ΝΔ	ΣΥΡΙΖΑ	ΚΙΝΑΛ	ΚΚΕ	ΕΛΛΗΝΙΚΗ ΛΥΣΗ	ΜΕΡΑ25	Άλλο κόμμα	Άκυρο-Λευκό / Αποχή	Δ.Α.
Θετική	43,1	22,8	47	8,9	16,9	20,8	12,6	22,8	30,7
Μάλλον θετική	36,1	41,8	34,4	12	9,3	23,7	37,9	29,5	32,9
Μάλλον αρνητική	9,1	20,4	10,5	20,1	18,9	16,1	19,8	24,6	11,5
Αρνητική	10,4	14,6	5,9	59,1	52	39,4	26,1	21,9	21,3
Δ.Ξ./Δ.Α.	1,4	0,4	2,3	0	3	0	3,6	1,1	3,6
Θετική/Μάλλον θετική	79,2	64,6	81,4	20,9	26,2	44,5	50,5	52,3	63,6
Μάλλον αρνητική/Αρνητική	19,5	35	16,4	79,2	70,9	55,5	45,9	46,5	32,8

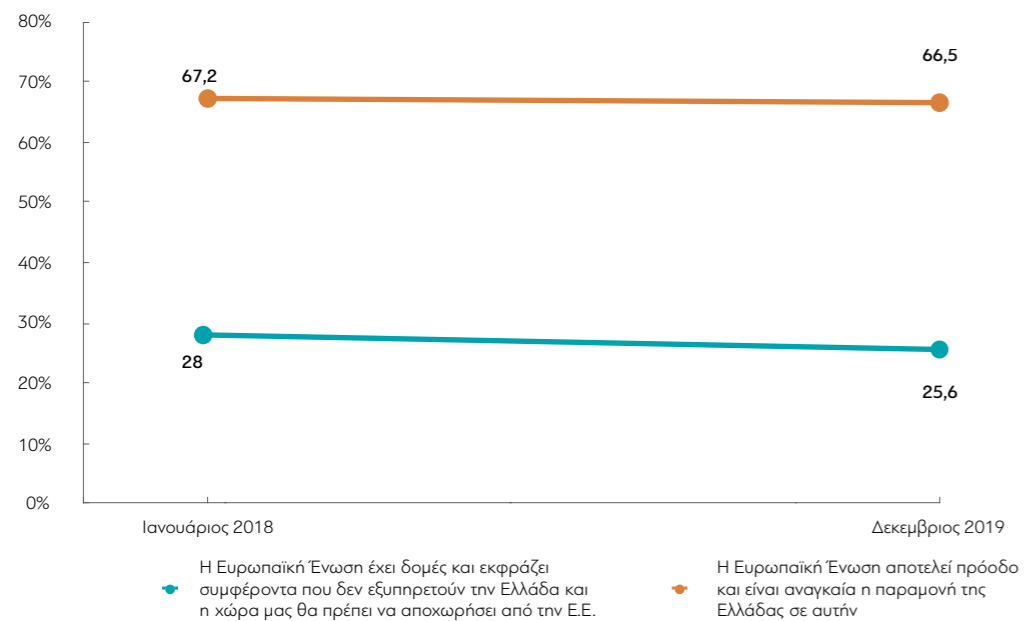
	Αριστερά /άκρα αριστερά	Κεντροαριστερά	Κέντρο	Κεντροδεξιά	Δεξιά /άκρα δεξιά	Δεν με εκφράζει ο άξονας (αυθόρμητα)
Θετική	12,8	30,2	39	40,7	35,4	21,5
Μάλλον θετική	21,7	43,2	33,9	42,1	31,8	28,2
Μάλλον αρνητική	25,9	16,3	12,2	7,1	11,8	20,5
Αρνητική	38,9	9,9	12,4	9,6	19,4	28,2
Δ.Ξ./Δ.Α.	0,7	0,5	2,4	0,5	1,7	1,6
Θετική/Μάλλον θετική	34,5	73,4	72,9	82,8	67,2	49,7
Μάλλον αρνητική/Αρνητική	64,8	26,2	24,6	16,7	31,2	48,7

	ΔΕΝ ΤΑ ΒΓΑΖΩ ΠΕΡΑ	ΜΕ ΜΕΓΑΛΕΣ ΔΥΣΚΟΛΙΕΣ	ΔΕΝ ΜΟΥ ΜΕΝΟΥΝ ΠΟΛΛΑ ΣΤΗΝ ΑΚΡΗ	ΑΝΕΤΟΣ ΟΙΚΟΝΟΜΙΚΑ
Θετική	18,6	25,9	34,2	35,2
Μάλλον θετική	22,3	29	37,5	35,5
Μάλλον αρνητική	22,7	19,4	12,2	14,3
Αρνητική	34,9	23,5	15	14
Δ.Ξ./Δ.Α.	1,6	2,2	1,1	1,1
Θετική/Μάλλον θετική	40,9	54,9	71,7	70,7
Μάλλον αρνητική/Αρνητική	57,6	42,9	27,2	28,3

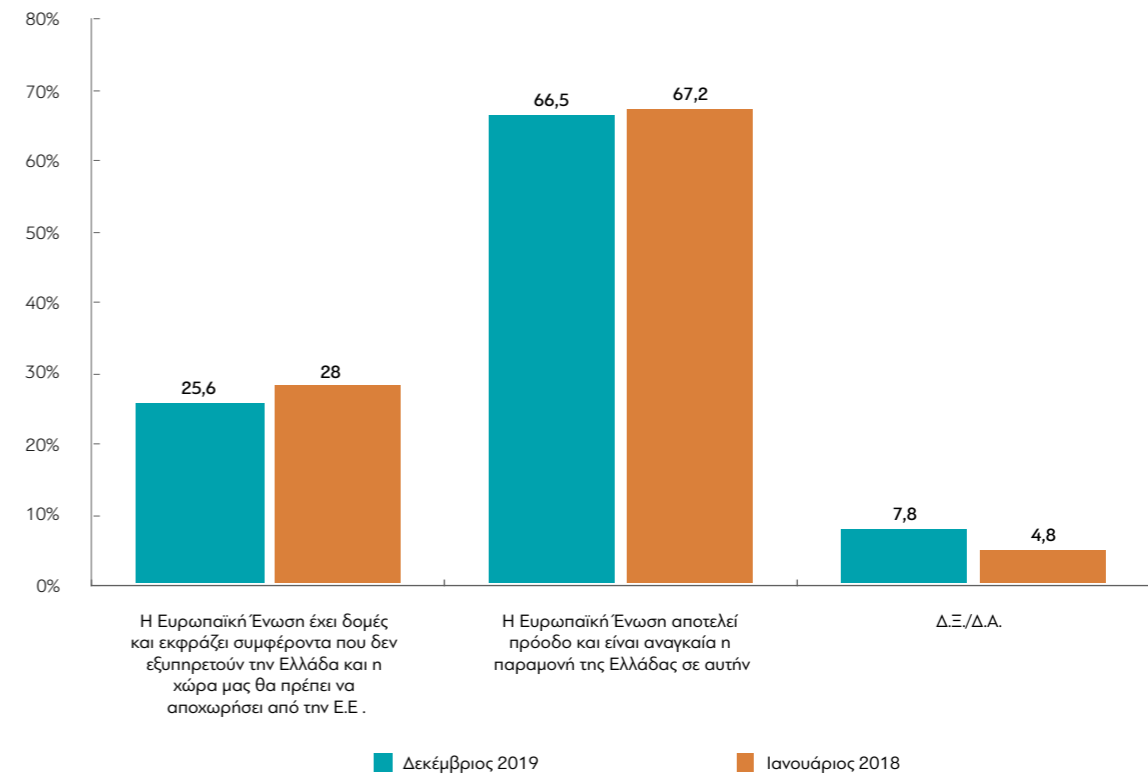
Α3. Με ποια από τις παρακάτω φράσεις συμφωνείτε περισσότερο;



ΜΕΤΑΒΟΛΕΣ ΑΠΟ ΤΙΣ ΠΡΟΗΓΟΥΜΕΝΕΣ ΜΕΤΡΗΣΕΙΣ



ΜΕΤΑΒΟΛΕΣ ΑΠΟ ΤΙΣ ΠΡΟΗΓΟΥΜΕΝΕΣ ΜΕΤΡΗΣΕΙΣ



Πίνακας Α3: Και με ποια από τις παρακάτω φράσεις συμφωνείτε περισσότερο;

	ΣΥΝΟΛΟ	ΑΝΔΡΑΣ	ΓΥΝΑΙΚΑ	17-24	25-39	40-54	55-64	65 +	Α' ΒΑΘΜΙΑ	Β' ΒΑΘΜΙΑ	Γ' ΒΑΘΜΙΑ	ΜΕΤΑΠΤ. / ΔΙΔΑΚΤ.
Η Ευρωπαϊκή Ένωση έχει δομές και εκφράζει συμφέροντα που δεν εξυπηρετούν την Ελλάδα και η χώρα μας θα πρέπει να αποχωρήσει από την Ε.Ε.	25,6	28,2	23,2	25,4	31,2	27	23,5	19,8	28,6	26,3	25,5	21,5
Η Ευρωπαϊκή Ένωση αποτελεί πρόοδο και είναι αναγκαία η παραμονή της Ελλάδας σε αυτήν.	66,5	65,2	67,8	69,9	61,3	65,1	67,4	71,8	62	67	65,5	73,7
Δ.Ξ./Δ.Α.	7,8	6,6	9,1	4,6	7,5	7,9	9,1	8,4	9,4	6,7	9	4,8

	< 500 €	501 - 1.000 €	1.001 - 1.500 €	1.501 - 2.000 €	2.001 - 3.000 €	> 3.001 €	Δ.Ξ./Δ.Α.
Η Ευρωπαϊκή Ένωση έχει δομές και εκφράζει συμφέροντα που δεν εξυπηρετούν την Ελλάδα και η χώρα μας θα πρέπει να αποχωρήσει από την Ε.Ε.	42,3	26,9	25,1	20,8	24,1	19	26,9
Η Ευρωπαϊκή Ένωση αποτελεί πρόοδο και είναι αναγκαία η παραμονή της Ελλάδας σε αυτήν.	41,1	66,3	66,5	73,5	69	76,9	60,6
Δ.Ξ./Δ.Α.	16,6	6,8	8,4	5,7	6,9	4,1	12,5

	ΔΗΜΟΣΙΟΣ ΥΠΑΛΛ.	ΙΔΙΩΤΙΚΟΣ ΥΠΑΛΛ.	Ε.Ε.Τ.	Ε.Ε.Ε.	ΕΠΙΧΕΙΡ.	ΑΓΡΟΤΗΣ / ΚΤΗΝΟΤΡ.	ΦΟΙΤΗΤΗΣ / ΣΠΟΥΔΑΣΤ. / ΜΑΘΗΤ.	ΟΙΚΙΑΚΑ	ΣΥΝΤΑΞΙΟΥΧΟΣ	ΑΝΕΡΓΟΣ
Η Ευρωπαϊκή Ένωση έχει δομές και εκφράζει συμφέροντα που δεν εξυπηρετούν την Ελλάδα και η χώρα μας θα πρέπει να αποχωρήσει από την Ε.Ε.	20,9	26,8	35,8	26,9	24,9	20,1	30,6	18,3	22,9	37
Η Ευρωπαϊκή Ένωση αποτελεί πρόοδο και είναι αναγκαία η παραμονή της Ελλάδας σε αυτήν.	67,4	65	56,9	71,7	75,1	60,4	62,4	74,7	69,2	57,4
Δ.Ξ./Δ.Α.	11,8	8,2	7,3	1,4	0	19,5	7	7	7,9	5,6

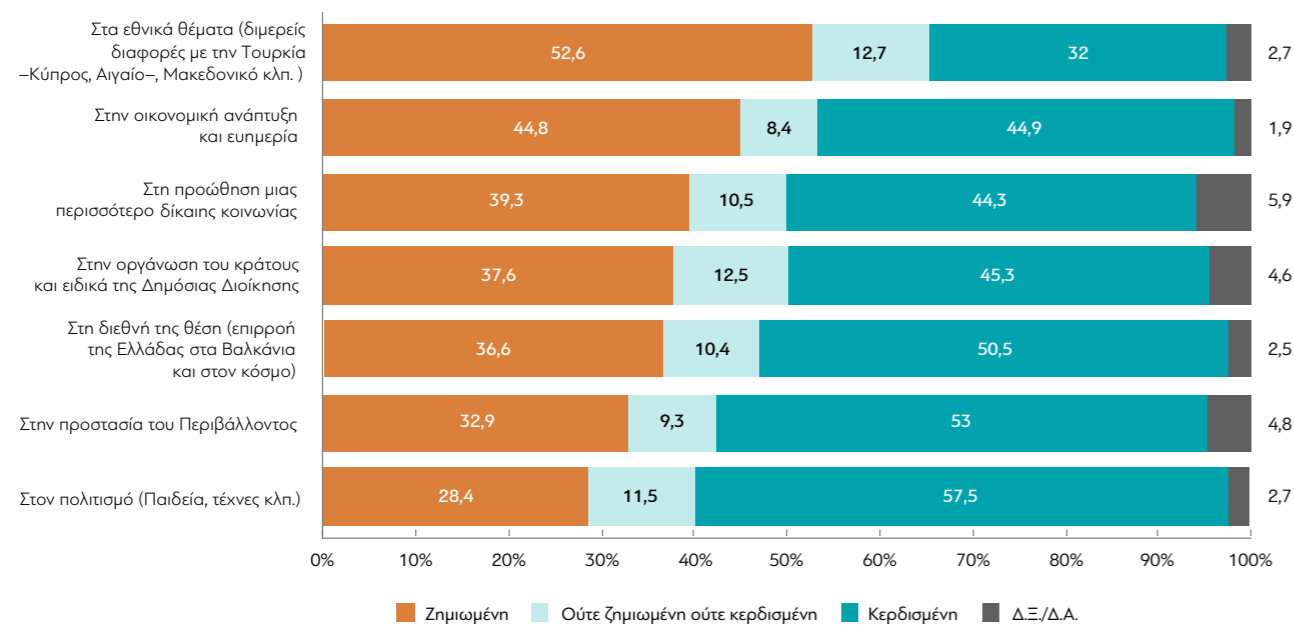
	ΑΝΩΤΕΡΗ > ΜΕΣΑΙΑ	ΜΕΣΑΙΑ ΤΑΞΗ	ΚΑΤΩΤΕΡΗ > ΜΕΣΑΙΑ	ΑΤΤΙΚΗ	ΝΗΣΙΑ ΑΙΓΑΙΟΥ & ΚΡΗΤΗ	ΒΟΡΕΙΑ ΕΛΛΑΔΑ	ΚΕΝΤΡΙΚΗ ΕΛΛΑΔΑ
Η Ευρωπαϊκή Ένωση έχει δομές και εκφράζει συμφέροντα που δεν εξυπηρετούν την Ελλάδα και η χώρα μας θα πρέπει να αποχωρήσει από την Ε.Ε.	14,7	22,8	33,7	27,2	24,2	24,8	25
Η Ευρωπαϊκή Ένωση αποτελεί πρόοδο και είναι αναγκαία η παραμονή της Ελλάδας σε αυτήν.	75,4	70,7	56,7	64,7	69,7	68,3	65,8
Δ.Ξ./Δ.Α.	10	6,5	9,6	8,1	6,2	6,9	9,3

	ΝΔ	ΣΥΡΙΖΑ	ΚΙΝΑΛ	ΚΚΕ	ΕΛΛΗΝΙΚΗ ΛΥΣΗ	ΜΕΡΑ25	Άλλο κόμμα	Άκυρο-Λευκό / Αποχή	Δ.Α.
Η Ευρωπαϊκή Ένωση έχει δομές και εκφράζει συμφέροντα που δεν εξυπηρετούν την Ελλάδα και η χώρα μας θα πρέπει να αποχωρήσει από την Ε.Ε.	15,4	24,6	9,1	71,3	53,2	47	37,7	31,2	24,8
Η Ευρωπαϊκή Ένωση αποτελεί πρόοδο και είναι αναγκαία η παραμονή της Ελλάδας σε αυτήν.	78,3	67	87,4	21,5	46,8	40,9	51,1	58,1	64,6
Δ.Ξ./Δ.Α.	6,3	8,4	3,5	7,2	0	12,1	11,2	10,7	10,6

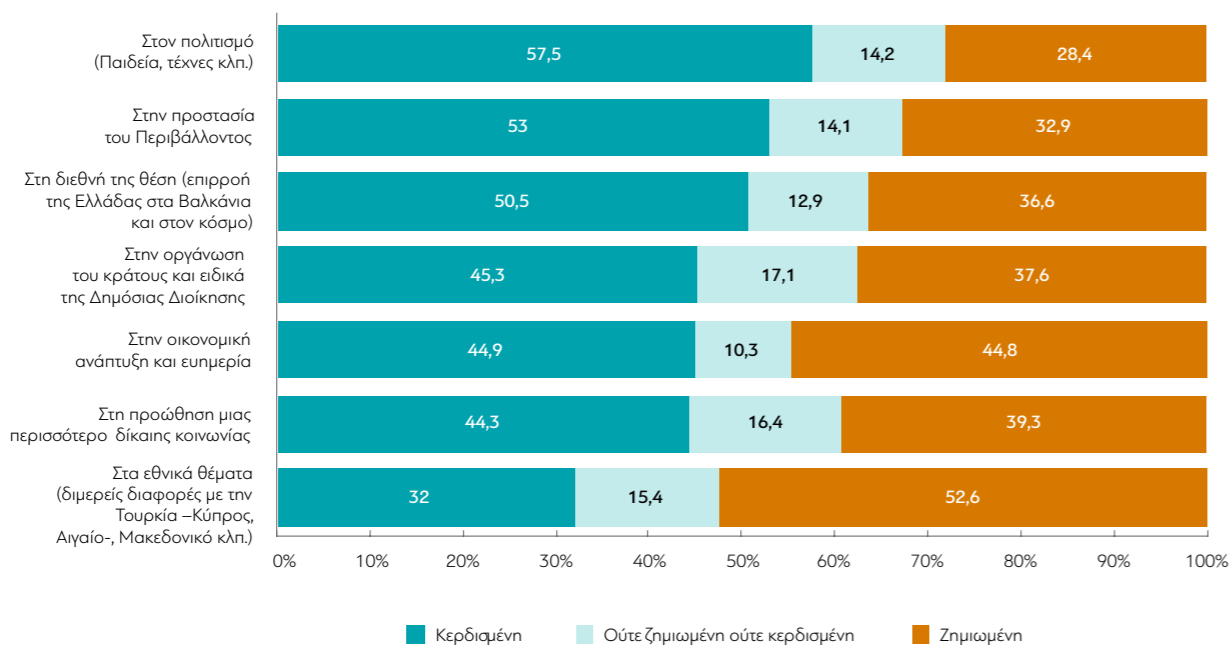
	Αριστερά /άκρα αριστερά	Κεντροαριστερά	Κέντρο	Κεντροδεξιά	Δεξιά /άκρα δεξιά	Δεν με εκφράζει ο άξονας (αυθόρμητα)
Η Ευρωπαϊκή Ένωση έχει δομές και εκφράζει συμφέροντα που δεν εξυπηρετούν την Ελλάδα και η χώρα μας θα πρέπει να αποχωρήσει από την Ε.Ε.	51	20,5	17,7	12,6	25,2	35,3
Η Ευρωπαϊκή Ένωση αποτελεί πρόοδο και είναι αναγκαία η παραμονή της Ελλάδας σε αυτήν.	35,3	72,7	76,2	82,3	68	55,2
Δ.Ξ./Δ.Α.	13,7	6,8	6,2	5	6,8	9,5

	ΔΕΝ ΤΑ ΒΓΑΖΩ ΠΕΡΑ	ΜΕ ΜΕΓΑΛΕΣ ΔΥΣΚΟΛΙΕΣ	ΔΕΝ ΜΟΥ ΜΕΝΟΥΝ ΠΟΛΛΑ ΣΤΗΝ ΑΚΡΗ	ΑΝΕΤΟΣ ΟΙΚΟΝΟΜΙΚΑ
Η Ευρωπαϊκή Ένωση έχει δομές και εκφράζει συμφέροντα που δεν εξυπηρετούν την Ελλάδα και η χώρα μας θα πρέπει να αποχωρήσει από την Ε.Ε.	41,3	30,6	22,1	20,4
Η Ευρωπαϊκή Ένωση αποτελεί πρόοδο και είναι αναγκαία η παραμονή της Ελλάδας σε αυτήν.	49,9	59,8	71,2	73
Δ.Ξ./Δ.Α.	8,8	9,6	6,8	6,7

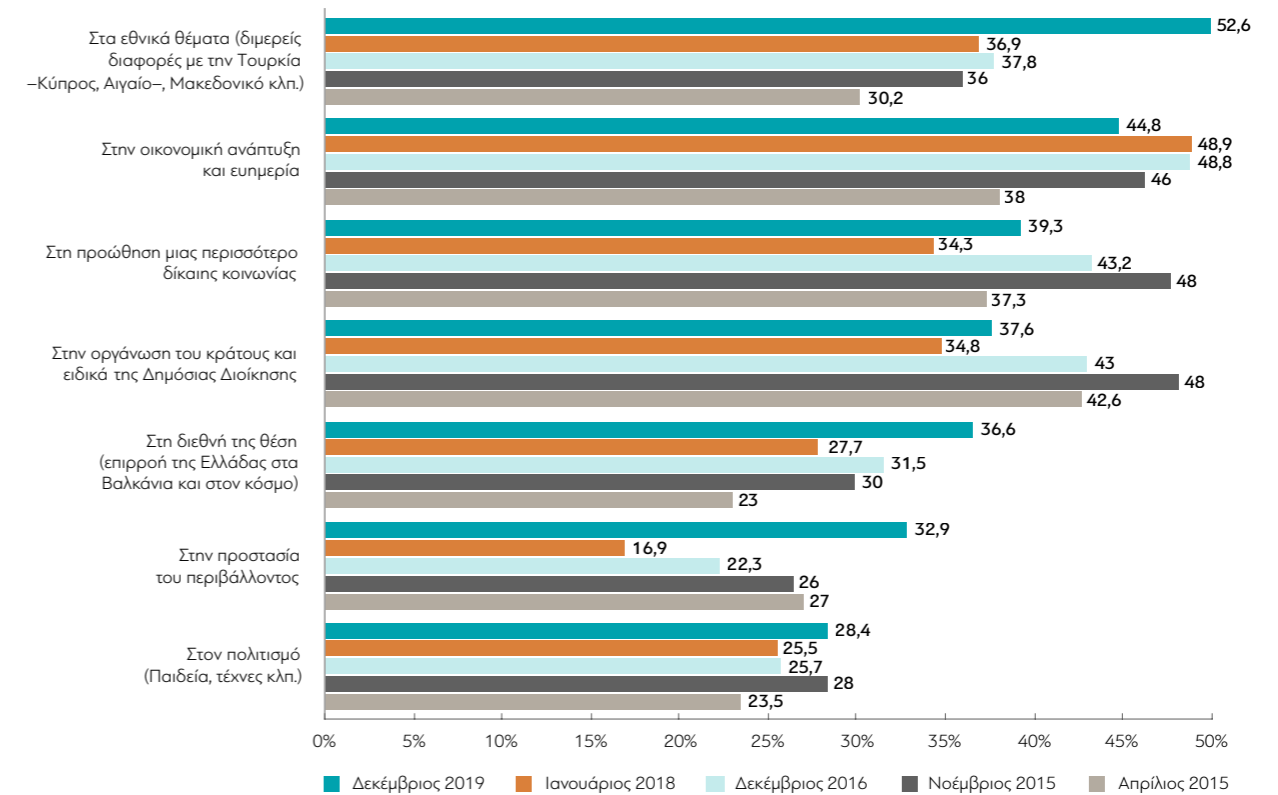
A4. Θα σας διαβάσω τώρα ορισμένους τομείς και θα ήθελα να μου πείτε εάν πιστεύετε πως η Ελλάδα βγαίνει έως σήμερα ζημιωμένη ή κερδισμένη από τη συμμετοχή της στην Ευρωπαϊκή Ένωση...



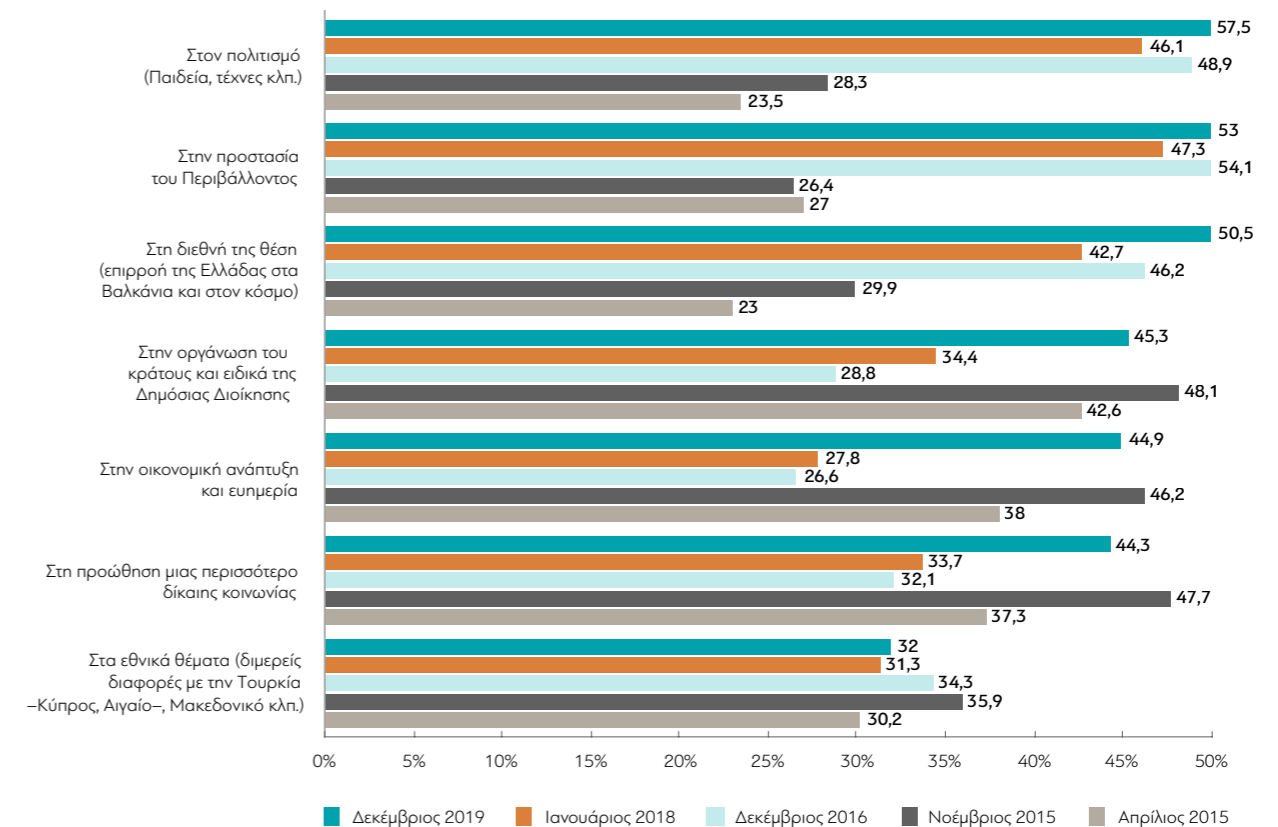
* Η επιλογή «ούτε ζημιωμένη ούτε κερδισμένη» ήταν αυθάρμητη αναφορά



ΜΕΤΑΒΟΛΕΣ ΑΠΟ ΤΙΣ ΠΡΟΗΓΟΥΜΕΝΕΣ ΜΕΤΡΗΣΕΙΣ: «Ζημιωμένη»



ΜΕΤΑΒΟΛΕΣ ΑΠΟ ΤΙΣ ΠΡΟΗΓΟΥΜΕΝΕΣ ΜΕΤΡΗΣΕΙΣ: «Κερδισμένη»



Πίνακας Α4.1: Στην οικονομική ανάπτυξη και ευημερία

	ΣΥΝΟΛΟ	ΑΝΔΡΑΣ	ΓΥΝΑΙΚΑ	17-24	25-39	40-54	55-64	65 +	Α' ΒΑΘΜΙΑ	Β' ΒΑΘΜΙΑ	Γ' ΒΑΘΜΙΑ	ΜΕΤΑΠΤ. / ΔΙΔΑΚΤ.
Ζημιωμένη	44,8	39,7	49,7	53,1	54,8	40,6	43,6	37,3	57	48,3	44	27,9
Ούτε ζημιωμένη ούτε κερδισμένη (αυθόρμητο)	8,4	7,3	9,5	6,5	6,4	7,9	8,6	12	5	9,7	8,1	8,1
Κερδισμένη	44,9	51,3	38,7	38,5	37,3	49,3	45	49,6	36,8	39,8	46,3	61,5
Δ.Ξ./Δ.Α.	1,9	1,6	2,1	1,9	1,4	2,2	2,9	1,1	1,2	2,2	1,7	2,5

	< 500 €	501 - 1.000 €	1.001 - 1.500 €	1.501 - 2.000 €	2.001 - 3.000 €	> 3.001 €	Δ.Ξ./Δ.Α.
Ζημιωμένη	64,9	53,3	43,1	33,7	39,6	34,8	41,6
Ούτε ζημιωμένη ούτε κερδισμένη (αυθόρμητο)	6,8	10,2	7,8	7,2	5,6	12,4	10,9
Κερδισμένη	28,3	32,7	48,6	58,2	52,5	50,6	44,4
Δ.Ξ./Δ.Α.	0	3,8	0,5	0,9	2,3	2,1	3,1

	ΔΗΜΟΣΙΟΣ ΥΠΑΛΛ.	ΙΔΙΩΤΙΚΟΣ ΥΠΑΛΛ.	Ε.Ε.Τ.	Ε.Ε.Ε.	ΕΠΙΧΕΙΡ.	ΑΓΡΟΤΗΣ / ΚΤΗΝΟΤΡ.	ΦΟΙΤΗΤΗΣ / ΣΠΟΥΔΑΣΤ. / ΜΑΘΗΤ.	ΟΙΚΙΑΚΑ	ΣΥΝΤΑΞΙΟΥΧΟΣ	ΑΝΕΡΓΟΣ
Ζημιωμένη	41	45,2	51,3	47,2	27,8	56,5	51,6	47,3	37,9	59,4
Ούτε ζημιωμένη ούτε κερδισμένη (αυθόρμητο)	7,8	7,6	4,4	6,9	5,9	3,4	7,4	10,5	11,1	8,1
Κερδισμένη	50	45,7	44,3	44,5	66,3	37,7	38,2	39,1	49,3	29,8
Δ.Ξ./Δ.Α.	1,2	1,4	0	1,4	0	2,5	2,9	3	1,7	2,8

	ΑΝΩΤΕΡΗ > ΜΕΣΑΙΑ	ΜΕΣΑΙΑ ΤΑΞΗ	ΚΑΤΩΤΕΡΗ > ΜΕΣΑΙΑ	ΑΤΤΙΚΗ	ΝΗΣΙΑ ΑΙΓΑΙΟΥ & ΚΡΗΤΗ	ΒΟΡΕΙΑ ΕΛΛΑΔΑ	ΚΕΝΤΡΙΚΗ ΕΛΛΑΔΑ
Ζημιωμένη	36	40,8	56,4	49,4	36,9	42,6	44,2
Ούτε ζημιωμένη ούτε κερδισμένη (αυθόρμητο)	11,4	8,2	8,2	9,4	7,4	6,3	9,9
Κερδισμένη	52,6	49,2	33	39,3	53,4	48,3	45,2
Δ.Ξ./Δ.Α.	0	1,8	2,3	1,9	2,3	2,8	0,6

	ΝΔ	ΣΥΡΙΖΑ	ΚΙΝΑΛ	ΚΚΕ	ΕΛΛΗΝΙΚΗ ΛΥΣΗ	ΜΕΡΑ25	Άλλο κόμμα	Άκυρο-Λευκό / Αποχή	Δ.Α.
Ζημιωμένη	30,3	48,8	29,5	75,3	65,7	47,7	71,6	53,7	49,9
Ούτε ζημιωμένη ούτε κερδισμένη (αυθόρμητο)	8,8	7,1	4,4	7,2	0	7,7	5,2	11,9	11,5
Κερδισμένη	59,2	42,5	62,8	16	34,3	44,6	19,6	32,3	36,3
Δ.Ξ./Δ.Α.	1,7	1,6	3,3	1,5	0	0	3,6	2,1	2,3

	Αριστερά /άκρα αριστερά	Κεντροαριστερά	Κέντρο	Κεντροδεξιά	Δεξιά /άκρα δεξιά	Δεν με εκφράζει ο άξονας (αυθόρμητα)
Ζημιωμένη	65,4	42,5	39,6	27,5	41,7	56,1
Ούτε ζημιωμένη ούτε κερδισμένη (αυθόρμητο)	8,2	7,8	7,4	7,6	5	12,6
Κερδισμένη	24,4	48,5	50,3	64	51	29,2
Δ.Ξ./Δ.Α.	2	1,2	2,7	0,9	2,2	2,1

	ΔΕΝ ΤΑ ΒΓΑΖΩ ΠΕΡΑ	ΜΕ ΜΕΓΑΛΕΣ ΔΥΣΚΟΛΙΕΣ	ΔΕΝ ΜΟΥ ΜΕΝΟΥΝ ΠΟΛΛΑ ΣΤΗΝ ΑΚΡΗ	ΑΝΕΤΟΣ ΟΙΚΟΝΟΜΙΚΑ
Ζημιωμένη	64,1	56,1	39	32
Ούτε ζημιωμένη ούτε κερδισμένη (αυθόρμητο)	12,2	7,8	7,5	11,1
Κερδισμένη	21,8	33,8	52	55
Δ.Ξ./Δ.Α.	1,9	2,3	1,5	1,8

Πίνακας Α4.2: Στη διεθνή της θέση (επιρροή της Ελλάδας στα Βαλκάνια και στον κόσμο)

	ΣΥΝΟΛΟ	ΑΝΔΡΑΣ	ΓΥΝΑΙΚΑ	17-24	25-39	40-54	55-64	65 +	Α' ΒΑΘΜΙΑ	Β' ΒΑΘΜΙΑ	Γ' ΒΑΘΜΙΑ	ΜΕΤΑΠΤ. / ΔΙΔΑΚΤ.
Ζημιωμένη	36,6	33,3	39,8	36,5	38,6	39,3	37,5	30,2	49,5	39,9	37,1	12,9
Ούτε ζημιωμένη ούτε κερδισμένη (αυθόρμητο)	10,4	10,1	10,7	8,5	11,1	9,3	9,7	12,6	10,3	12,7	8,6	11,8
Κερδισμένη	50,5	55,2	46	53,1	48,9	49	50,7	53	37,8	43,9	52,6	71,9
Δ.Ξ./Δ.Α.	2,5	1,4	3,6	1,9	1,4	2,5	2,1	4,2	2,4	3,5	1,6	3,3

	< 500 €	501 - 1.000 €	1.001 - 1.500 €	1.501 - 2.000 €	2.001 - 3.000 €	> 3.001 €	Δ.Ξ./Δ.Α.
Ζημιωμένη	59,2	41,5	36,4	26,9	32,1	33	31
Ούτε ζημιωμένη ούτε κερδισμένη (αυθόρμητο)	9,8	10,8	11,5	9,7	8,4	4,1	13,9
Κερδισμένη	28,3	45,2	50,1	61	57	59	50,7
Δ.Ξ./Δ.Α.	2,7	2,5	2	2,4	2,4	3,8	4,3

	ΔΗΜΟΣΙΟΣ ΥΠΑΛΛ.	ΙΔΙΩΤΙΚΟΣ ΥΠΑΛΛ.	Ε.Ε.Τ.	Ε.Ε.Ε.	ΕΠΙΧΕΙΡ.	ΑΓΡΟΤΗΣ / ΚΤΗΝΟΤΡ.	ΦΟΙΤΗΤΗΣ / ΣΠΟΥΔΑΣΤ. / ΜΑΘΗΤ.	ΟΙΚΙΑΚΑ	ΣΥΝΤΑΞΙΟΥΧΟΣ	ΑΝΕΡΓΟΣ
Ζημιωμένη	30,7	38,4	44,2	33,6	21,7	42,4	24,5	36,8	35,3	51,7
Ούτε ζημιωμένη ούτε κερδισμένη (αυθόρμητο)	6,3	11	9,3	5,4	11,8	19,6	13,1	10,4	10,8	13,2
Κερδισμένη	60,6	49,9	46,5	59,7	63,3	30,8	59,4	44,5	51,2	34,2
Δ.Ξ./Δ.Α.	2,5	0,7	0	1,4	3,2	7,1	3	8,4	2,7	0,9

	ΑΝΩΤΕΡΗ > ΜΕΣΑΙΑ	ΜΕΣΑΙΑ ΤΑΞΗ	ΚΑΤΩΤΕΡΗ > ΜΕΣΑΙΑ	ΑΤΤΙΚΗ	ΝΗΣΙΑ ΑΙΓΑΙΟΥ & ΚΡΗΤΗ	ΒΟΡΕΙΑ ΕΛΛΑΔΑ	ΚΕΝΤΡΙΚΗ ΕΛΛΑΔΑ
Ζημιωμένη	24,6	34,3	44,5	37	27	39,7	36,5
Ούτε ζημιωμένη ούτε κερδισμένη (αυθόρμητο)	6	11,3	9,6	11,3	6,7	9,5	11,7
Κερδισμένη	68	51,3	44,5	50,4	62,6	47,3	49,3
Δ.Ξ./Δ.Α.	1,4	3,1	1,4	1,3	3,7	3,4	2,5

	ΝΔ	ΣΥΡΙΖΑ	ΚΙΝΑΛ	ΚΚΕ	ΕΛΛΗΝΙΚΗ ΛΥΣΗ	ΜΕΡΑ25	Άλλο κόμμα	Άκυρο-Λευκό / Αποχή	Δ.Α.
Ζημιωμένη	27,6	37,8	25,2	62,3	68,4	33,1	51,1	40,8	39,5
Ούτε ζημιωμένη ούτε κερδισμένη (αυθόρμητο)	9,1	7,4	12	11,9	3	11,5	8,6	13,7	15,9
Κερδισμένη	60,7	52,8	59,2	25,7	28,6	55,3	36,7	42,1	41,6
Δ.Ξ./Δ.Α.	2,6	2	3,6	0	0	0	3,6	3,3	3

	Αριστερά /άκρα αριστερά	Κεντροαριστερά	Κέντρο	Κεντροδεξιά	Δεξιά /άκρα δεξιά	Δεν με εκφράζει ο άξονας (αυθόρμητα)
Ζημιωμένη	49,8	33,1	27,7	28,8	37,5	48,3
Ούτε ζημιωμένη ούτε κερδισμένη (αυθόρμητο)	8,4	10,6	10	6,9	10,2	14,5
Κερδισμένη	39,9	55,3	59	63,7	46,1	35,5
Δ.Ξ./Δ.Α.	1,9	1	3,4	0,5	6,2	1,7

	ΔΕΝ ΤΑ ΒΓΑΖΩ ΠΕΡΑ	ΜΕ ΜΕΓΑΛΕΣ ΔΥΣΚΟΛΙΕΣ	ΔΕΝ ΜΟΥ ΜΕΝΟΥΝ ΠΟΛΛΑ ΣΤΗΝ ΑΚΡΗ	ΑΝΕΤΟΣ ΟΙΚΟΝΟΜΙΚΑ
Ζημιωμένη	65	45,5	30,3	28,2
Ούτε ζημιωμένη ούτε κερδισμένη (αυθόρμητο)	12,2	11,2	10,8	6,3
Κερδισμένη	22,8	40,6	56,8	61,2
Δ.Ξ./Δ.Α.	0	2,7	2,1	4,4

Πίνακας Α4.3: Στα εθνικά θέματα (διμερείς διαφορές με την Τουρκία – Κύπρος, Αιγαίο-, Μακεδονικό κλπ.)

	ΣΥΝΟΛΟ	ΑΝΔΡΑΣ	ΓΥΝΑΙΚΑ	17-24	25-39	40-54	55-64	65 +	Α' ΒΑΘΜΙΑ	Β' ΒΑΘΜΙΑ	Γ' ΒΑΘΜΙΑ	ΜΕΤΑΠΤ. / ΔΙΔΑΚΤ.
Ζημιωμένη	52,6	51,1	54	60,9	54,8	53,4	50,6	47,2	63,3	57,4	51,6	32,8
Ούτε ζημιωμένη ούτε κερδισμένη (αυθόρμητο)	12,7	12,9	12,5	15,1	10,1	10,9	12,2	17,1	12,3	11,6	13,3	13,4
Κερδισμένη	32	33,5	30,6	22,2	34,1	33,3	34,7	30	22,1	27,7	32,9	49,9
Δ.Ξ./Δ.Α.	2,7	2,5	2,9	1,9	1,1	2,4	2,5	5,7	2,3	3,3	2,2	3,8

	< 500 €	501 - 1.000 €	1.001 - 1.500 €	1.501 - 2.000 €	2.001 - 3.000 €	> 3.001 €	Δ.Ξ./Δ.Α.
Ζημιωμένη	63	58,6	54,3	44,5	46,6	40,2	48,5
Ούτε ζημιωμένη ούτε κερδισμένη (αυθόρμητο)	6,8	11,7	13,5	12,9	13,1	16,4	15,3
Κερδισμένη	28,7	26,5	29,4	41,3	37,2	41,6	30,5
Δ.Ξ./Δ.Α.	1,4	3,2	2,8	1,3	3,1	1,8	5,7

	ΔΗΜΟΣΙΟΣ ΥΠΑΛΛ.	ΙΔΙΩΤΙΚΟΣ ΥΠΑΛΛ.	Ε.Ε.Τ.	Ε.Ε.Ε.	ΕΠΙΧΕΙΡ.	ΑΓΡΟΤΗΣ / ΚΤΗΝΟΤΡ.	ΦΟΙΤΗΤΗΣ / ΣΠΟΥΔΑΣΤ. / ΜΑΘΗΤ.	ΟΙΚΙΑΚΑ	ΣΥΝΤΑΞΙΟΥΧΟΣ	ΑΝΕΡΓΟΣ
Ζημιωμένη	43,9	53,6	65,5	38,7	43,6	62,3	60,9	54	50,9	63,2
Ούτε ζημιωμένη ούτε κερδισμένη (αυθόρμητο)	12	11,7	12	15,5	10,5	11	16,2	7,1	14,7	11,8
Κερδισμένη	42,8	33,4	22,5	43,3	40,3	24,3	19,9	32,7	30,4	23,2
Δ.Ξ./Δ.Α.	1,3	1,3	0	2,6	5,6	2,5	2,9	6,3	4	1,8

	ΑΝΩΤΕΡΗ > ΜΕΣΑΙΑ	ΜΕΣΑΙΑ ΤΑΞΗ	ΚΑΤΩΤΕΡΗ > ΜΕΣΑΙΑ	ΑΤΤΙΚΗ	ΝΗΣΙΑ ΑΙΓΑΙΟΥ & ΚΡΗΤΗ	ΒΟΡΕΙΑ ΕΛΛΑΔΑ	ΚΕΝΤΡΙΚΗ ΕΛΛΑΔΑ
Ζημιωμένη	35,7	51,1	60,5	53,4	45,8	54,9	51,6
Ούτε ζημιωμένη ούτε κερδισμένη (αυθόρμητο)	14,5	13,2	10,6	12,7	10,7	13,7	12,3
Κερδισμένη	49,7	33,1	26,5	31,6	39,9	28,4	33,7
Δ.Ξ./Δ.Α.	0	2,7	2,4	2,3	3,7	3,1	2,5

	ΝΔ	ΣΥΡΙΖΑ	ΚΙΝΑΛ	ΚΚΕ	ΕΛΛΗΝΙΚΗ ΛΥΣΗ	ΜΕΡΑ25	Άλλο κόμμα	Άκυρο-Λευκό / Αποχή	Δ.Α.
Ζημιωμένη	43,7	53,6	44,5	78,1	86,5	71	62	54,1	54,8
Ούτε ζημιωμένη ούτε κερδισμένη (αυθόρμητο)	12,8	12,3	14,2	7,7	4,5	7,7	18,3	14,4	12,6
Κερδισμένη	40,3	33,4	40,1	12,9	6	21,3	16,3	27,8	27,4
Δ.Ξ./Δ.Α.	3,3	0,7	1,3	1,3	3	0	3,4	3,8	5,2

	Αριστερά /άκρα αριστερά	Κεντροαριστερά	Κέντρο	Κεντροδεξιά	Δεξιά /άκρα δεξιά	Δεν με εκφράζει ο άξονας (αυθόρμητο)
Ζημιωμένη	68,1	49,2	46,7	44,1	55,4	57,1
Ούτε ζημιωμένη ούτε κερδισμένη (αυθόρμητο)	8,2	16,4	14,4	9,7	8,8	15,8
Κερδισμένη	22,6	33,9	35,3	44,1	31,3	22,9
Δ.Ξ./Δ.Α.	1,2	0,4	3,6	2,1	4,4	4,2

	ΔΕΝ ΤΑ ΒΓΑΖΩ ΠΕΡΑ	ΜΕ ΜΕΓΑΛΕΣ ΔΥΣΚΟΛΙΕΣ	ΔΕΝ ΜΟΥ ΜΕΝΟΥΝ ΠΟΛΛΑ ΣΤΗΝ ΑΚΡΗ	ΑΝΕΤΟΣ ΟΙΚΟΝΟΜΙΚΑ
Ζημιωμένη	73,1	57,8	49,6	45,2
Ούτε ζημιωμένη ούτε κερδισμένη (αυθόρμητο)	17,8	9,6	13,8	14,2
Κερδισμένη	9,1	29,7	34	38
Δ.Ξ./Δ.Α.	0	2,9	2,7	2,6

Πίνακας Α4.4: Στον πολιτισμό (Παιδεία, τέχνες κλπ.)

	ΣΥΝΟΛΟ	ΑΝΔΡΑΣ	ΓΥΝΑΙΚΑ	17-24	25-39	40-54	55-64	65 +	Α' ΒΑΘΜΙΑ	Β' ΒΑΘΜΙΑ	Γ' ΒΑΘΜΙΑ	ΜΕΤΑΠΤ. / ΔΙΔΑΚΤ.
Ζημιωμένη	28,4	27	29,7	29,8	30,8	28,3	27,2	26,3	32,2	31,2	28,5	15
Ούτε ζημιωμένη ούτε κερδισμένη (αυθόρμητο)	11,5	9,9	12,9	3,7	8,6	12,2	11,6	16,8	16,9	11,3	11	10,6
Κερδισμένη	57,5	59,5	55,5	66,5	57,7	57,9	58,1	52	42,7	55,9	58,2	69,6
Δ.Ξ./Δ.Α.	2,7	3,5	1,9	0	2,9	1,6	3,1	4,9	8,3	1,6	2,3	4,8

	< 500 €	501 - 1.000 €	1.001 - 1.500 €	1.501 - 2.000 €	2.001 - 3.000 €	> 3.001 €	Δ.Ξ./Δ.Α.
Ζημιωμένη	39,8	33,4	25,3	25,8	25,1	25,3	24
Ούτε ζημιωμένη ούτε κερδισμένη (αυθόρμητο)	15,2	11,9	10,8	11,3	12,7	5,7	10,7
Κερδισμένη	40,7	52,6	60,4	61,2	59,6	67,1	62,5
Δ.Ξ./Δ.Α.	4,3	2,2	3,6	1,8	2,6	1,8	2,8

	ΔΗΜΟΣΙΟΣ ΥΠΑΛΛ.	ΙΔΙΩΤΙΚΟΣ ΥΠΑΛΛ.	Ε.Ε.Τ.	Ε.Ε.Ε.	ΕΠΙΧΕΙΡ.	ΑΓΡΟΤΗΣ / ΚΤΗΝΟΤΡ.	ΦΟΙΤΗΤΗΣ / ΣΠΟΥΔΑΣΤ. / ΜΑΘΗΤ.	ΟΙΚΙΑΚΑ	ΣΥΝΤΑΞΙΟΥΧΟΣ	ΑΝΕΡΓΟΣ
Ζημιωμένη	23,5	27,2	46,4	31,2	21,3	32,4	25,6	33,5	26,7	32,1
Ούτε ζημιωμένη ούτε κερδισμένη (αυθόρμητο)	9,9	10,4	4,4	10,6	8,4	15,8	4,4	12,2	14,5	14,1
Κερδισμένη	64,1	60,9	46,7	57	58,3	51,8	70	51,1	54	52,9
Δ.Ξ./Δ.Α.	2,5	1,4	2,5	1,2	12	0	0	3,2	4,7	0,9

	ΑΝΩΤΕΡΗ > ΜΕΣΑΙΑ	ΜΕΣΑΙΑ ΤΑΞΗ	ΚΑΤΩΤΕΡΗ > ΜΕΣΑΙΑ	ΑΤΤΙΚΗ	ΝΗΣΙΑ ΑΙΓΑΙΟΥ & ΚΡΗΤΗ	ΒΟΡΕΙΑ ΕΛΛΑΔΑ	ΚΕΝΤΡΙΚΗ ΕΛΛΑΔΑ
Ζημιωμένη	31,6	25,7	34,4	25,9	23,6	32,2	29,5
Ούτε ζημιωμένη ούτε κερδισμένη (αυθόρμητο)	5,8	10,6	14,4	10,9	13,5	11,3	11,7
Κερδισμένη	62,6	61,7	47,5	61,1	58,4	53,1	56,9
Δ.Ξ./Δ.Α.	0	2	3,7	2,1	4,5	3,4	1,9

	ΝΔ	ΣΥΡΙΖΑ	ΚΙΝΑΛ	ΚΚΕ	ΕΛΛΗΝΙΚΗ ΛΥΣΗ	ΜΕΡΑ25	Άλλο κόμμα	Άκυρο-Λευκό / Αποχή	Δ.Α.
Ζημιωμένη	23,9	27,9	8,1	52	48,3	21,1	34,6	32,6	32,8
Ούτε ζημιωμένη ούτε κερδισμένη (αυθόρμητο)	8,3	11,3	16,8	9,1	17,3	15,3	9,1	14,8	14
Κερδισμένη	65,6	59,1	71,1	36	31,5	57,9	52,9	49,8	48,7
Δ.Ξ./Δ.Α.	2,1	1,8	3,9	2,8	3	5,7	3,5	2,7	4,5

	Αριστερά /άκρα αριστερά	Κεντροαριστερά	Κέντρο	Κεντροδεξιά	Δεξιά /άκρα δεξιά	Δεν με εκφράζει ο άξονας (αυθόρμητο)
Ζημιωμένη	36,7	26	21,9	18,6	33,9	36,3
Ούτε ζημιωμένη ούτε κερδισμένη (αυθόρμητο)	9,2	12,1	12,5	9,3	8,9	14,4
Κερδισμένη	49,8	59,7	63	71,1	54,3	45,5
Δ.Ξ./Δ.Α.	4,3	2,2	2,7	1	2,8	3,7

	ΔΕΝ ΤΑ ΒΓΑΖΩ ΠΕΡΑ	ΜΕ ΜΕΓΑΛΕΣ ΔΥΣΚΟΛΙΕΣ	ΔΕΝ ΜΟΥ ΜΕΝΟΥΝ ΠΟΛΛΑ ΣΤΗΝ ΑΚΡΗ	ΑΝΕΤΟΣ ΟΙΚΟΝΟΜΙΚΑ
Ζημιωμένη	44,1	33,5	24,1	25,7
Ούτε ζημιωμένη ούτε κερδισμένη (αυθόρμητο)	9,4	15	10	9,9
Κερδισμένη	44,3	48,7	63,3	61,5
Δ.Ξ./Δ.Α.	2,3	2,8	2,7	2,9

Πίνακας Α4.5: Στην οργάνωση του κράτους και ειδικά της Δημόσιας Διοίκησης

	ΣΥΝΟΛΟ	ΑΝΔΡΑΣ	ΓΥΝΑΙΚΑ	17-24	25-39	40-54	55-64	65 +	Α' ΒΑΘΜΙΑ	Β' ΒΑΘΜΙΑ	Γ' ΒΑΘΜΙΑ	ΜΕΤΑΠΤ. / ΔΙΔΑΚΤ.
Ζημιωμένη	37,6	34,9	40,1	45,8	43,3	35,3	34,9	33,3	52	43,6	35	19,2
Ούτε ζημιωμένη ούτε κερδισμένη (αυθόρμητο)	12,5	10,9	14,1	9,3	14,3	10,3	11,6	16	9,4	12	13,1	13,9
Κερδισμένη	45,3	50,4	40,5	44,9	38,2	51,7	46,8	43,2	32,4	39,8	47,5	63
Δ.Ξ./Δ.Α.	4,6	3,7	5,4	0	4,3	2,7	6,7	7,6	6,1	4,6	4,5	3,9

	< 500 €	501 - 1.000 €	1.001 - 1.500 €	1.501 - 2.000 €	2.001 - 3.000 €	> 3.001 €	Δ.Ξ./Δ.Α.
Ζημιωμένη	56,7	43,7	37,7	26,4	33	30,9	34,7
Ούτε ζημιωμένη ούτε κερδισμένη (αυθόρμητο)	9,4	12,9	13,1	9,5	15	14,3	14,4
Κερδισμένη	26,5	37	46,4	60,4	49,7	48,3	44,1
Δ.Ξ./Δ.Α.	7,4	6,5	2,7	3,7	2,4	6,6	6,8

	ΔΗΜΟΣΙΟΣ ΥΠΑΛΛ.	ΙΔΙΩΤΙΚΟΣ ΥΠΑΛΛ.	Ε.Ε.Τ.	Ε.Ε.Ε.	ΕΠΙΧΕΙΡ.	ΑΓΡΟΤΗΣ / ΚΤΗΝΟΤΡ.	ΦΟΙΤΗΤΗΣ / ΣΠΟΥΔΑΣΤ. / ΜΑΘΗΤ.	ΟΙΚΙΑΚΑ	ΣΥΝΤΑΞΙΟΥΧΟΣ	ΑΝΕΡΓΟΣ
Ζημιωμένη	28,1	37,9	40,1	32,6	18,5	37	52,2	46,7	33,6	52,7
Ούτε ζημιωμένη ούτε κερδισμένη (αυθόρμητο)	8,4	14,5	7,1	13,1	14,3	8	14,3	11,4	14,2	11,7
Κερδισμένη	59,6	44,5	48,1	54,3	54,2	46,9	33,5	32,6	45,6	33,8
Δ.Ξ./Δ.Α.	3,8	3,2	4,7	0	13	8	0	9,3	6,5	1,8

	ΑΝΩΤΕΡΗ > ΜΕΣΑΙΑ	ΜΕΣΑΙΑ ΤΑΞΗ	ΚΑΤΩΤΕΡΗ > ΜΕΣΑΙΑ	ΑΤΤΙΚΗ	ΝΗΣΙΑ ΑΙΓΑΙΟΥ & ΚΡΗΤΗ	ΒΟΡΕΙΑ ΕΛΛΑΔΑ	ΚΕΝΤΡΙΚΗ ΕΛΛΑΔΑ
Ζημιωμένη	42,3	34,4	43,2	39,4	30,8	40,1	34,7
Ούτε ζημιωμένη ούτε κερδισμένη (αυθόρμητο)	16,2	12,7	11,4	12,9	15,9	11,7	11,5
Κερδισμένη	38,8	48,7	39,9	43,8	45,3	43,2	50,2
Δ.Ξ./Δ.Α.	2,8	4,2	5,5	3,9	8,1	4,9	3,5

	ΝΔ	ΣΥΡΙΖΑ	ΚΙΝΑΛ	ΚΚΕ	ΕΛΛΗΝΙΚΗ ΛΥΣΗ	ΜΕΡΑ25	Άλλο κόμμα	Άκυρο-Λευκό / Αποχή	Δ.Α.
Ζημιωμένη	26,6	41,6	29,8	53,6	56,3	31,3	51,7	49,7	36,8
Ούτε ζημιωμένη ούτε κερδισμένη (αυθόρμητο)	14	8,4	15,2	13,4	6,1	15,7	14,4	10,4	16,5
Κερδισμένη	55,5	47,1	52,6	30,3	28	53	30,5	34,3	35,8
Δ.Ξ./Δ.Α.	3,9	2,9	2,4	2,7	9,6	0	3,4	5,6	10,8

	Αριστερά /άκρα αριστερά	Κεντροαριστερά	Κέντρο	Κεντροδεξιά	Δεξιά /άκρα δεξιά	Δεν με εκφράζει ο άξονας (αυθόρμητα)
Ζημιωμένη	52,9	36,1	29,3	21,8	40,1	49
Ούτε ζημιωμένη ούτε κερδισμένη (αυθόρμητο)	9,8	12,6	14,5	10,9	11,3	13,8
Κερδισμένη	33,9	50,1	49,7	65,3	42,4	30,4
Δ.Ξ./Δ.Α.	3,4	1,2	6,5	2	6,2	6,8

	ΔΕΝ ΤΑ ΒΓΑΖΩ ΠΕΡΑ	ΜΕ ΜΕΓΑΛΕΣ ΔΥΣΚΟΛΙΕΣ	ΔΕΝ ΜΟΥ ΜΕΝΟΥΝ ΠΟΛΛΑ ΣΤΗΝ ΑΚΡΗ	ΑΝΕΤΟΣ ΟΙΚΟΝΟΜΙΚΑ
Ζημιωμένη	72,4	45,1	28,5	37,6
Ούτε ζημιωμένη ούτε κερδισμένη (αυθόρμητο)	4,7	12,8	13,6	11,9
Κερδισμένη	21,1	36,1	53,9	46,5
Δ.Ξ./Δ.Α.	1,8	6	4	4

Πίνακας Α4.6: Στη πρόθεση μιας περισσότερο δίκαιης κοινωνίας

	ΣΥΝΟΛΟ	ΑΝΔΡΑΣ	ΓΥΝΑΙΚΑ	17-24	25-39	40-54	55-64	65 +	Α' ΒΑΘΜΙΑ	Β' ΒΑΘΜΙΑ	Γ' ΒΑΘΜΙΑ	ΜΕΤΑΠΤ. / ΔΙΔΑΚΤ.
Ζημιωμένη	39,3	38,5	40	41,2	43,4	39	37,9	35,5	55	40,5	38,5	27,2
Ούτε ζημιωμένη ούτε κερδισμένη (αυθόρμητο)	10,5	10,7	10,3	7,5	10,7	10,9	8,6	12,9	7,4	10	11,1	11,9
Κερδισμένη	44,3	44,4	44,2	50,4	40,9	46,1	47,2	40,3	22,9	43	46,1	55,2
Δ.Ξ./Δ.Α.	5,9	6,3	5,4	0,9	5	4	6,3	11,3	14,7	6,5	4,3	5,7

	< 500 €	501 - 1.000 €	1.001 - 1.500 €	1.501 - 2.000 €	2.001 - 3.000 €	> 3.001 €	Δ.Ξ./Δ.Α.
Ζημιωμένη	54,2	43,5	39,9	28,2	34,1	42,6	41,4
Ούτε ζημιωμένη ούτε κερδισμένη (αυθόρμητο)	5,9	8,5	12,5	11,5	11,5	4,2	15,4
Κερδισμένη	29,9	40,2	41,7	58	50,4	48,3	36,1
Δ.Ξ./Δ.Α.	10	7,9	5,9	2,4	4	4,9	7

	ΔΗΜΟΣΙΟΣ ΥΠΑΛΛ.	ΙΔΙΩΤΙΚΟΣ ΥΠΑΛΛ.	Ε.Ε.Τ.	Ε.Ε.Ε.	ΕΠΙΧΕΙΡ.	ΑΓΡΟΤΗΣ / ΚΤΗΝΟΤΡ.	ΦΟΙΤΗΤΗΣ / ΣΠΟΥΔΑΣΤ. / ΜΑΘΗΤ.	ΟΙΚΙΑΚΑ	ΣΥΝΤΑΞΙΟΥΧΟΣ	ΑΝΕΡΓΟΣ
Ζημιωμένη	34,3	42,6	47,5	34,7	15,8	34,2	43,8	38,4	37,3	48,9
Ούτε ζημιωμένη ούτε κερδισμένη (αυθόρμητο)	8	11,3	9,6	11,9	5,9	9,2	8,5	9,3	12,7	9,9
Κερδισμένη	53,3	41,8	40,7	49,4	65,2	40,7	46,3	48	41,2	37,5
Δ.Ξ./Δ.Α.	4,4	4,4	2,2	4	13	16	1,4	4,2	8,8	3,7

	ΑΝΩΤΕΡΗ > ΜΕΣΑΙΑ	ΜΕΣΑΙΑ ΤΑΞΗ	ΚΑΤΩΤΕΡΗ > ΜΕΣΑΙΑ	ΑΤΤΙΚΗ	ΝΗΣΙΑ ΑΙΓΑΙΟΥ & ΚΡΗΤΗ	ΒΟΡΕΙΑ ΕΛΛΑΔΑ	ΚΕΝΤΡΙΚΗ ΕΛΛΑΔΑ
Ζημιωμένη	27,5	35,7	48,3	40,8	37,1	38,1	39,3
Ούτε ζημιωμένη ούτε κερδισμένη (αυθόρμητο)	7,4	10,9	10,7	12,1	8,3	11,4	8,2
Κερδισμένη	59,6	47,3	35,6	41,8	44,6	44,7	47,5
Δ.Ξ./Δ.Α.	5,5	6,1	5,4	5,4	10	5,8	4,9

	ΝΔ	ΣΥΡΙΖΑ	ΚΙΝΑΛ	ΚΚΕ	ΕΛΛΗΝΙΚΗ ΛΥΣΗ	ΜΕΡΑ25	Άλλο κόμμα	Άκυρο-Λευκό / Αποχή	Δ.Α.
Ζημιωμένη	26,1	43,1	28	66,9	58,1	43,3	44,5	54,4	39,9
Ούτε ζημιωμένη ούτε κερδισμένη (αυθόρμητο)	10,3	8,9	7,6	8,9	13,8	17,4	10,5	10,4	15,2
Κερδισμένη	57,3	41,8	58	20	25,1	39,3	39,8	31,3	35,6
Δ.Ξ./Δ.Α.	6,2	6,3	6,3	4,2	3	0	5,3	4	9,3

	Αριστερά /άκρα αριστερά	Κεντροαριστερά	Κέντρο	Κεντροδεξιά	Δεξιά /άκρα δεξιά	Δεν με εκφράζει ο άξονας (αυθόρμητα)
Ζημιωμένη	60,1	38,4	34,5	25,5	35,5	47,4
Ούτε ζημιωμένη ούτε κερδισμένη (αυθόρμητο)	9,2	12,6	8,5	8,5	10,4	12,8
Κερδισμένη	27,3	43	49,7	61,4	49,1	32,6
Δ.Ξ./Δ.Α.	3,4	5,9	7,3	4,6	5	7,2

	ΔΕΝ ΤΑ ΒΓΑΖΩ ΠΕΡΑ	ΜΕ ΜΕΓΑΛΕΣ ΔΥΣΚΟΛΙΕΣ	ΔΕΝ ΜΟΥ ΜΕΝΟΥΝ ΠΟΛΛΑ ΣΤΗΝ ΑΚΡΗ	ΑΝΕΤΟΣ ΟΙΚΟΝΟΜΙΚΑ
Ζημιωμένη	59,3	46,8	32,9	36,1
Ούτε ζημιωμένη ούτε κερδισμένη (αυθόρμητο)	6,5	11,2	10,7	10,6
Κερδισμένη	31,1	34,7	51,7	46,2
Δ.Ξ./Δ.Α.	3	7,3	4,8	7,2

Πίνακας Α4.7: Στην προστασία του περιβάλλοντος

	ΣΥΝΟΛΟ	ΑΝΔΡΑΣ	ΓΥΝΑΙΚΑ	17-24	25-39	40-54	55-64	65 +	Α' ΒΑΘΜΙΑ	Β' ΒΑΘΜΙΑ	Γ' ΒΑΘΜΙΑ	ΜΕΤΑΠΤ. / ΔΙΔΑΚΤ.
Ζημιωμένη	32,9	30	35,6	32,6	35,1	28,7	33,3	35,9	53,4	39,4	27,8	21,5
Ούτε ζημιωμένη ούτε κερδισμένη (αυθόρμητο)	9,3	9,2	9,4	3,8	6,5	10,1	8,9	14,1	9,6	11,4	8,5	5,8
Κερδισμένη	53	55,9	50,2	62,7	55,2	58,1	52,8	39,7	25,4	45,4	59,1	68,1
Δ.Ξ./Δ.Α.	4,8	4,9	4,7	0,9	3,2	3,2	5	10,3	11,7	3,8	4,6	4,6

	< 500 €	501 - 1.000 €	1.001 - 1.500 €	1.501 - 2.000 €	2.001 - 3.000 €	> 3.001 €	Δ.Ξ./Δ.Α.
Ζημιωμένη	48,2	39	32,2	28,1	22,3	23,7	31,6
Ούτε ζημιωμένη ούτε κερδισμένη (αυθόρμητο)	11,6	9,9	8,6	7,2	11,9	11,1	8,3
Κερδισμένη	29,9	46,4	53,9	62,8	63,4	58,6	51,7
Δ.Ξ./Δ.Α.	10,3	4,8	5,4	2	2,4	6,6	8,4

	ΔΗΜΟΣΙΟΣ ΥΠΑΛΛ.	ΙΔΙΩΤΙΚΟΣ ΥΠΑΛΛ.	Ε.Ε.Τ.	Ε.Ε.Ε.	ΕΠΙΧΕΙΡ.	ΑΓΡΟΤΗΣ / ΚΤΗΝΟΤΡ.	ΦΟΙΤΗΤΗΣ / ΣΠΟΥΔΑΣΤ. / ΜΑΘΗΤ.	ΟΙΚΙΑΚΑ	ΣΥΝΤΑΞΙΟΥΧΟΣ	ΑΝΕΡΓΟΣ
Ζημιωμένη	22,3	32,3	36,4	18	35	35,4	38	38,7	33,8	45,7
Ούτε ζημιωμένη ούτε κερδισμένη (αυθόρμητο)	6,9	9	9,1	10,4	0	8	4,3	11,1	12,8	6,1
Κερδισμένη	66,6	56,2	52,4	69,2	60,7	53,2	56,2	42,8	45,1	44,5
Δ.Ξ./Δ.Α.	4,1	2,5	2,2	2,5	4,2	3,4	1,4	7,4	8,3	3,6

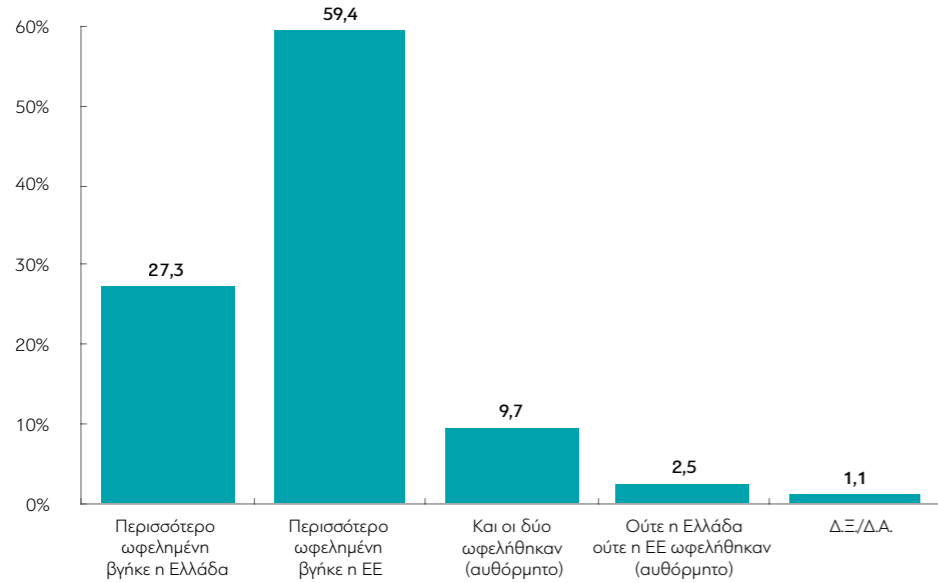
	ΑΝΩΤΕΡΗ > ΜΕΣΑΙΑ	ΜΕΣΑΙΑ ΤΑΞΗ	ΚΑΤΩΤΕΡΗ > ΜΕΣΑΙΑ	ΑΤΤΙΚΗ	ΝΗΣΙΑ ΑΙΓΑΙΟΥ & ΚΡΗΤΗ	ΒΟΡΕΙΑ ΕΛΛΑΔΑ	ΚΕΝΤΡΙΚΗ ΕΛΛΑΔΑ
Ζημιωμένη	39,4	29,5	38,1	33	23,5	32	37,8
Ούτε ζημιωμένη ούτε κερδισμένη (αυθόρμητο)	8,6	10	8,7	10,1	11,4	7,1	9,9
Κερδισμένη	45,3	56	48,7	52,6	57,8	55,4	48,6
Δ.Ξ./Δ.Α.	6,8	4,5	4,4	4,3	7,3	5,5	3,6

	ΝΔ	ΣΥΡΙΖΑ	ΚΙΝΑΛ	ΚΚΕ	ΕΛΛΗΝΙΚΗ ΛΥΣΗ	ΜΕΡΑ25	Άλλο κόμμα	Άκυρο-Λευκό / Αποχή	Δ.Α.
Ζημιωμένη	24,3	39,7	25,8	49,5	54,6	42,5	44	35,1	29,6
Ούτε ζημιωμένη ούτε κερδισμένη (αυθόρμητο)	9,7	5,1	9,3	14,4	6,5	0	10,5	9,9	14,2
Κερδισμένη	61,9	51,5	60,9	33,3	34,4	57,5	40,5	49,2	46
Δ.Ξ./Δ.Α.	4,1	3,7	4	2,8	4,5	0	5,1	5,7	10,2

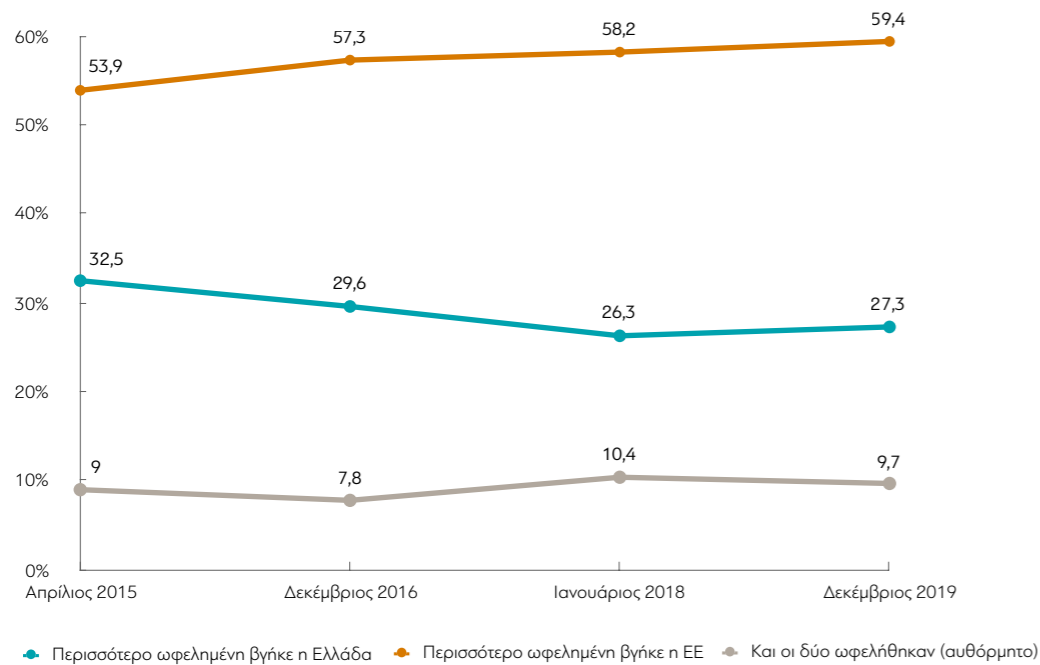
	Αριστερά /άκρα αριστερά	Κεντροαριστερά	Κέντρο	Κεντροδεξιά	Δεξιά /άκρα δεξιά	Δεν με εκφράζει ο άξονας (αυθόρμητα)
Ζημιωμένη	48,4	31,3	27,4	20,3	32,6	39,5
Ούτε ζημιωμένη ούτε κερδισμένη (αυθόρμητο)	10,5	7,2	9,3	6,8	12,5	10
Κερδισμένη	38,3	57,7	57,7	70,3	49,4	43,5
Δ.Ξ./Δ.Α.	2,8	3,8	5,5	2,6	5,5	7

	ΔΕΝ ΤΑ ΒΓΑΖΩ ΠΕΡΑ	ΜΕ ΜΕΓΑΛΕΣ ΔΥΣΚΟΛΙΕΣ	ΔΕΝ ΜΟΥ ΜΕΝΟΥΝ ΠΟΛΛΑ ΣΤΗΝ ΑΚΡΗ	ΑΝΕΤΟΣ ΟΙΚΟΝΟΜΙΚΑ
Ζημιωμένη	60,9	38,6	25,5	36,3
Ούτε ζημιωμένη ούτε κερδισμένη (αυθόρμητο)	6,3	7,9	10,1	10,8
Κερδισμένη	31,3	46,5	61,5	47,6
Δ.Ξ./Δ.Α.	1,5	7	2,9	5,3

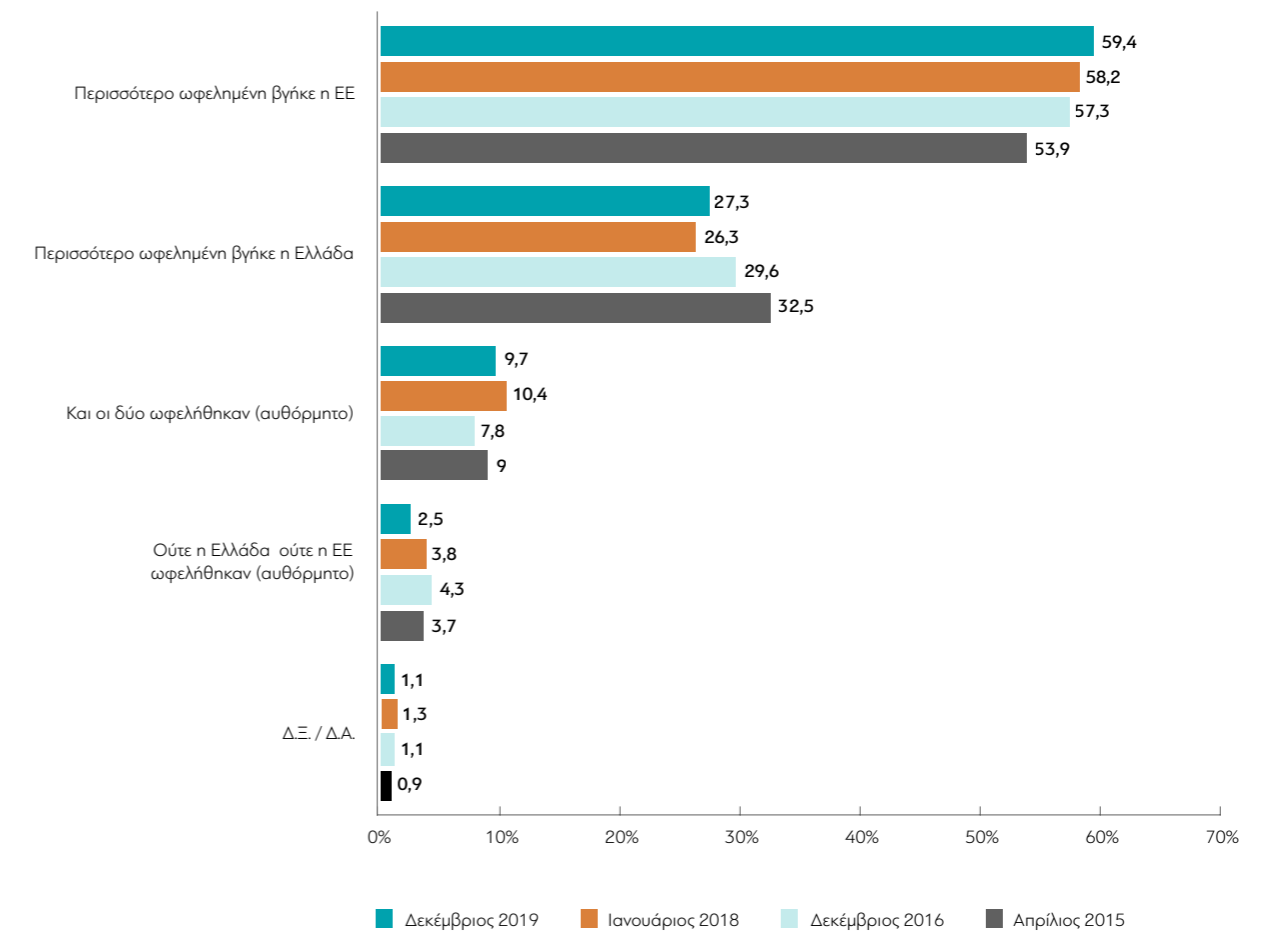
A5. Συνολικά, από τη συμμετοχή της Ελλάδας στην Ευρωπαϊκή Ένωση θα λέγατε ότι:



ΜΕΤΑΒΟΛΕΣ ΑΠΟ ΤΙΣ ΠΡΟΗΓΟΥΜΕΝΕΣ ΜΕΤΡΗΣΕΙΣ



ΜΕΤΑΒΟΛΕΣ ΑΠΟ ΤΙΣ ΠΡΟΗΓΟΥΜΕΝΕΣ ΜΕΤΡΗΣΕΙΣ



Πίνακας Α5: Συνολικά, από τη συμμετοχή της Ελλάδας στην Ευρωπαϊκή Ένωση θα λέγατε ότι:

	ΣΥΝΟΛΟ	ΑΝΔΡΑΣ	ΓΥΝΑΙΚΑ	17-24	25-39	40-54	55-64	65 +	Α' ΒΑΘΜΙΑ	Β' ΒΑΘΜΙΑ	Γ' ΒΑΘΜΙΑ	ΜΕΤΑΠΤ. / ΔΙΔΑΚΤ.
Περισσότερο ωφελημένη βγήκε η Ελλάδα	27,3	33	21,8	26,2	24,1	28,3	28,2	29	18,2	22,8	27,3	49,6
Περισσότερο ωφελημένη βγήκε η ΕΕ	59,4	54	64,6	66,3	65,1	57,7	57,9	54	65	65,6	58,8	36,6
Και οι δύο ωφελήθηκαν (αυθόρμητο)	9,7	9	10,5	3,7	7,1	11,1	10,7	12,5	11	7,9	10,5	11,3
Ούτε η Ελλάδα ούτε η ΕΕ ωφελήθηκαν (αυθόρμητο)	2,5	3,1	1,8	3,8	2,5	1,6	2,9	2,6	2,4	2,5	2,7	0,8
Δ.Ξ./Δ.Α.	1,1	0,9	1,2	0	1,1	1,3	0,4	1,8	3,5	1,1	0,6	1,6

	< 500 €	501 - 1.000 €	1.001 - 1.500 €	1.501 - 2.000 €	2.001 - 3.000 €	> 3.001 €	Δ.Ξ./Δ.Α.
Περισσότερο ωφελημένη βγήκε η Ελλάδα	14	21,9	26,1	34,8	34,7	39,6	27,4
Περισσότερο ωφελημένη βγήκε η ΕΕ	78,1	65,1	59,8	48,9	53,8	52,4	58,6
Και οι δύο ωφελήθηκαν (αυθόρμητο)	6,5	9,6	9,3	14,1	6,7	5,7	11
Ούτε η Ελλάδα ούτε η ΕΕ ωφελήθηκαν (αυθόρμητο)	1,4	1,9	3,9	1,4	2,1	2,3	2,9
Δ.Ξ./Δ.Α.	0	1,4	0,8	0,9	2,7	0	0

	ΔΗΜΟΣΙΟΣ ΥΠΑΛΛ.	ΙΔΙΩΤΙΚΟΣ ΥΠΑΛΛ.	Ε.Ε.Τ.	Ε.Ε.Ε.	ΕΠΙΧΕΙΡ.	ΑΓΡΟΤΗΣ / ΚΤΗΝΟΤΡ.	ΦΟΙΤΗΤΗΣ / ΣΠΟΥΔΑΣΤ. / ΜΑΘΗΤ.	ΟΙΚΙΑΚΑ	ΣΥΝΤΑΞΙΟΥΧΟΣ	ΑΝΕΡΓΟΣ
Περισσότερο ωφελημένη βγήκε η Ελλάδα	28,2	28	31,4	34,3	53,2	18,4	23,3	23,2	26,7	21,7
Περισσότερο ωφελημένη βγήκε η ΕΕ	53,4	61,3	59,7	60,5	35	72,3	69,3	61,8	55,2	68,3
Και οι δύο ωφελήθηκαν (αυθόρμητο)	13,6	8,2	6,7	3,8	5,6	5,9	2,9	11	13,8	7,2
Ούτε η Ελλάδα ούτε η ΕΕ ωφελήθηκαν (αυθόρμητο)	4,2	2,2	0	0	3,1	3,4	4,4	2	2,6	1,9
Δ.Ξ./Δ.Α.	0,6	0,4	2,2	1,4	3,1	0	0	2,1	1,7	0,9

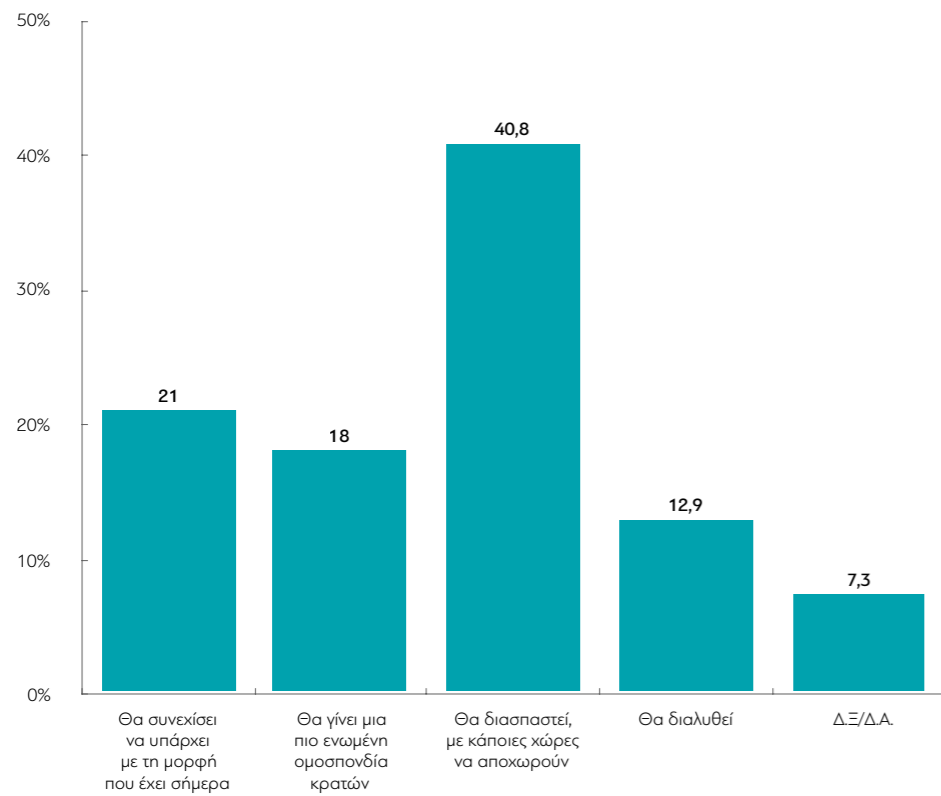
	ΑΝΩΤΕΡΗ > ΜΕΣΙΑ	ΜΕΣΙΑ ΤΑΞΗ	ΚΑΤΩΤΕΡΗ > ΜΕΣΙΑ	ΑΤΤΙΚΗ	ΝΗΣΙΑ ΑΙΓΑΙΟΥ & ΚΡΗΤΗ	ΒΟΡΕΙΑ ΕΛΛΑΔΑ	ΚΕΝΤΡΙΚΗ ΕΛΛΑΔΑ
Περισσότερο ωφελημένη βγήκε η Ελλάδα	32,5	29,8	20,6	25,4	35,4	30,7	22,5
Περισσότερο ωφελημένη βγήκε η ΕΕ	54,6	55,6	68,5	60,8	55,3	57,5	61,5
Και οι δύο ωφελήθηκαν (αυθόρμητο)	11,4	10,5	7,8	9,7	8,5	7,2	13,3
Ούτε η Ελλάδα ούτε η ΕΕ ωφελήθηκαν (αυθόρμητο)	1,5	2,6	2,6	3,7	0,8	2,2	1,7
Δ.Ξ./Δ.Α.	0	1,5	0,5	0,4	0	2,4	0,9

	ΝΔ	ΣΥΡΙΖΑ	ΚΙΝΑΛ	ΚΚΕ	ΕΛΛΗΝΙΚΗ ΛΥΣΗ	ΜΕΡΑ25	Άλλο κόμμα	Άκυρο-Λευκό / Αποχή	Δ.Α.
Περισσότερο ωφελημένη βγήκε η Ελλάδα	37	23,2	37,3	5,6	3,1	32,3	12,7	23,5	24
Περισσότερο ωφελημένη βγήκε η ΕΕ	47	65,5	44,7	84,4	79,8	63,1	81,6	66,1	61,5
Και οι δύο ωφελήθηκαν (αυθόρμητο)	13,1	8,6	16,9	4,1	6,3	4,5	1,9	6,5	8,7
Ούτε η Ελλάδα ούτε η ΕΕ ωφελήθηκαν (αυθόρμητο)	2,2	1,5	1,2	5,9	7,6	0	3,8	3,4	1,5
Δ.Ξ./Δ.Α.	0,7	1,2	0	0	3,1	0	0	0,5	4,3

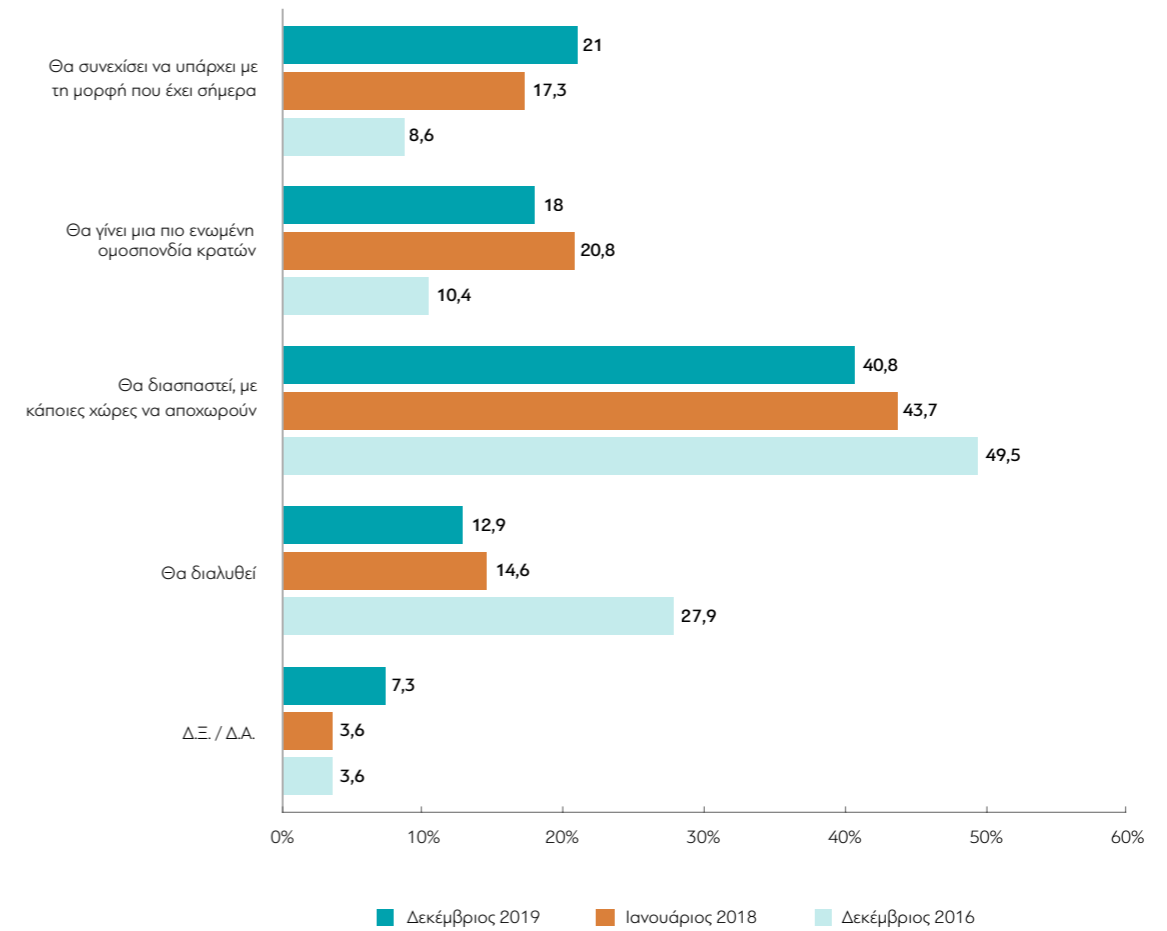
	Αριστερά /άκρα αριστερά	Κεντροαριστερά	Κέντρο	Κεντροδεξιά	Δεξιά /άκρα δεξιά	Δεν με εκφράζει ο άξονας (αυθόρμητο)
Περισσότερο ωφελημένη βγήκε η Ελλάδα	17,3	25,5	33,1	42,7	26,4	16,2
Περισσότερο ωφελημένη βγήκε η ΕΕ	74,8	58,7	50,8	43,1	61,9	71,8
Και οι δύο ωφελήθηκαν (αυθόρμητο)	4,5	12,4	11,4	12,2	8,3	8,3
Ούτε η Ελλάδα ούτε η ΕΕ ωφελήθηκαν (αυθόρμητο)	3,4	2,4	2,4	1,9	2,8	2
Δ.Ξ./Δ.Α.	0	1	2,4	0	0,5	1,6

	ΔΕΝ ΤΑ ΒΓΑΖΩ ΠΕΡΑ	ΜΕ ΜΕΓΑΛΕΣ ΔΥΣΚΟΛΙΕΣ	ΔΕΝ ΜΟΥ ΜΕΝΟΥΝ ΠΟΛΛΑ ΣΤΗΝ ΑΚΡΗ	ΑΝΕΤΟΣ ΟΙΚΟΝΟΜΙΚΑ
Περισσότερο ωφελημένη βγήκε η Ελλάδα	9,2	19,6	32,9	32
Περισσότερο ωφελημένη βγήκε η ΕΕ	87,6	69,1	51,6	54
Και οι δύο ωφελήθηκαν (αυθόρμητο)	1,6	8	12,4	7,9
Ούτε η Ελλάδα ούτε η ΕΕ ωφελήθηκαν (αυθόρμητο)	0	2,3	2,4	3,9
Δ.Ξ./Δ.Α.	1,6	1	0,8	2,1

Α6. Ποια πιστεύετε πως θα είναι η εξέλιξη της Ευρωπαϊκής Ένωσης τα επόμενα δέκα χρόνια;



ΜΕΤΑΒΟΛΕΣ ΑΠΟ ΤΙΣ ΠΡΟΗΓΟΥΜΕΝΕΣ ΜΕΤΡΗΣΕΙΣ



Πίνακας Α6: Ποια πιστεύετε πως θα είναι η εξέλιξη της Ευρωπαϊκής Ένωσης τα επόμενα δέκα χρόνια;

	ΣΥΝΟΛΟ	ΑΝΔΡΑΣ	ΓΥΝΑΙΚΑ	17-24	25-39	40-54	55-64	65 +	Α' ΒΑΘΜΙΑ	Β' ΒΑΘΜΙΑ	Γ' ΒΑΘΜΙΑ	ΜΕΤΑΠΤ. / ΔΙΔΑΚΤ.
Θα συνεχίσει να υπάρχει με τη μορφή που έχει σήμερα	21	23,9	18,1	25,4	19,4	22	22,7	17,8	18,4	20,9	21,3	21,3
Θα γίνει μια πιο ενωμένη ομοσπονδία κρατών	18	20,7	15,5	13	17,3	16,3	18,5	23,1	12,9	16,7	19,7	18
Θα διασπαστεί, με κάποιες κώρες να αποχωρούν	40,8	34,7	46,6	51,2	47,5	43,6	36,8	28,7	32,3	39,4	41,7	46,9
Θα διαλυθεί	12,9	14,4	11,4	8,4	11,2	12,8	14,3	15,6	23	15	11,4	5,6
Δ.Ξ./Δ.Α.	7,3	6,2	8,4	1,9	4,7	5,3	7,8	14,9	13,4	8	5,9	8,1

	< 500 €	501 - 1.000 €	1.001 - 1.500 €	1.501 - 2.000 €	2.001 - 3.000 €	> 3.001 €	Δ.Ξ./Δ.Α.
Θα συνεχίσει να υπάρχει με τη μορφή που έχει σήμερα	17,9	19,1	21	22,5	21,2	18,8	29,2
Θα γίνει μια πιο ενωμένη ομοσπονδία κρατών	6,7	17,8	17,2	23,9	19,2	22,4	11,5
Θα διασπαστεί, με κάποιες κώρες να αποχωρούν	46,5	38,6	43,6	38,2	46,1	40,4	29,5
Θα διαλυθεί	20,8	16,1	10,3	10,5	8,3	14,5	16,9
Δ.Ξ./Δ.Α.	8,2	8,2	7,9	4,9	5,2	3,9	12,9

	ΔΗΜΟΣΙΟΣ ΥΠΑΛΛ.	ΙΔΙΩΤΙΚΟΣ ΥΠΑΛΛ.	Ε.Ε.Τ.	Ε.Ε.Ε.	ΕΠΙΧΕΙΡ.	ΑΓΡΟΤΗΣ / ΚΤΗΝΟΤΡ.	ΦΟΙΤΗΤΗΣ / ΣΠΟΥΔΑΣΤ. / ΜΑΘΗΤ.	ΟΙΚΙΑΚΑ	ΣΥΝΤΑΞΙΟΥΧΟΣ	ΑΝΕΡΓΟΣ
Θα συνεχίσει να υπάρχει με τη μορφή που έχει σήμερα	26,1	19,5	27,1	14,2	30,5	34	29	28,2	17,1	12,1
Θα γίνει μια πιο ενωμένη ομοσπονδία κρατών	17,7	15,1	25,9	17,4	29,2	11,2	12,7	14,9	23,4	13,9
Θα διασπαστεί, με κάποιες κώρες να αποχωρούν	43,2	47,7	26,6	44,2	31,2	31,9	43,5	33,2	33,3	55,3
Θα διαλυθεί	8,3	13,4	18,3	15	5,9	11,4	11,7	15,3	14,5	10,6
Δ.Ξ./Δ.Α.	4,7	4,3	2,1	9,2	3,2	11,5	3	8,4	11,7	8

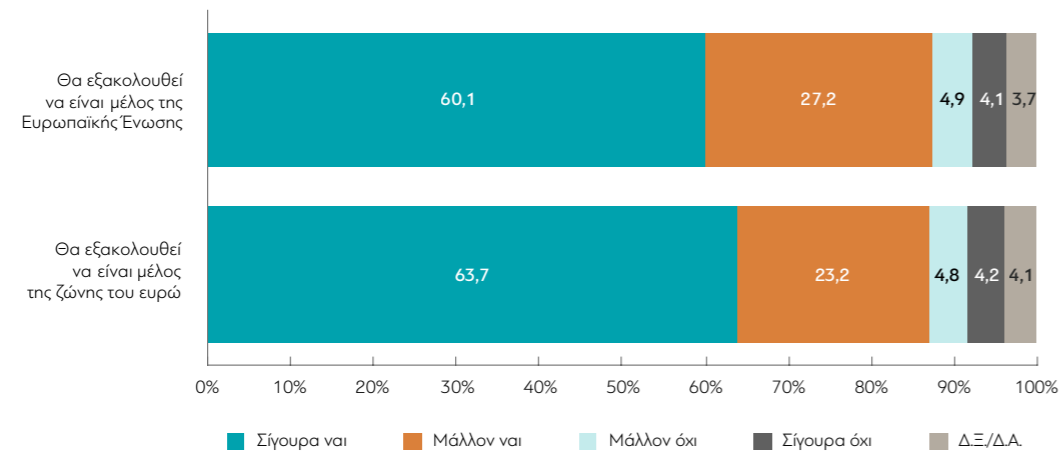
	ΑΝΩΤΕΡΗ > ΜΕΣΑΙΑ	ΜΕΣΑΙΑ ΤΑΞΗ	ΚΑΤΩΤΕΡΗ > ΜΕΣΑΙΑ	ΑΤΤΙΚΗ	ΝΗΣΙΑ ΑΙΓΑΙΟΥ & ΚΡΗΤΗ	ΒΟΡΕΙΑ ΕΛΛΑΔΑ	ΚΕΝΤΡΙΚΗ ΕΛΛΑΔΑ
Θα συνεχίσει να υπάρχει με τη μορφή που έχει σήμερα	25,1	21,4	19,2	21,5	21,2	21,7	19,2
Θα γίνει μια πιο ενωμένη ομοσπονδία κρατών	20,6	19,5	14,9	17,2	19	17,2	19,9
Θα διασπαστεί, με κάποιες κώρες να αποχωρούν	43,3	40	43,1	43,9	36,5	39,2	40,1
Θα διαλυθεί	5,6	11,8	16,4	10,6	12,1	14,5	14,7
Δ.Ξ./Δ.Α.	5,4	7,2	6,4	6,8	11,2	7,5	6,2

	ΝΔ	ΣΥΡΙΖΑ	ΚΙΝΑΛ	ΚΚΕ	ΕΛΛΗΝΙΚΗ ΛΥΣΗ	ΜΕΡΑ25	Άλλο κόμμα	Άκυρο-Λευκό / Αποχή	Δ.Α.
Θα συνεχίσει να υπάρχει με τη μορφή που έχει σήμερα	22	20,2	25,8	24,5	12,6	25,8	22,5	18,7	17,7
Θα γίνει μια πιο ενωμένη ομοσπονδία κρατών	26,4	8,8	28,2	9,3	9,4	8,5	8,8	14,6	18,3
Θα διασπαστεί, με κάποιες κώρες να αποχωρούν	34,4	51,1	38	49,6	41,9	50,6	34,6	42,6	37,8
Θα διαλυθεί	8,7	11,9	2,3	14,5	36,1	15,1	30,8	17,7	14,4
Δ.Ξ./Δ.Α.	8,5	8,1	5,7	2	0	0	3,4	6,4	11,7

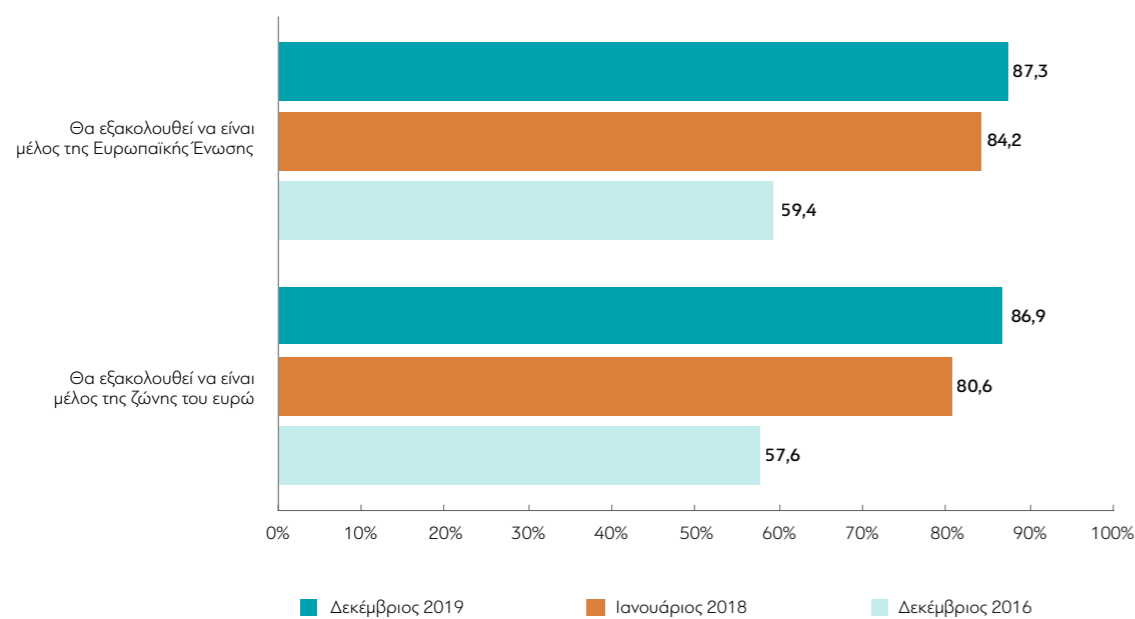
	Αριστερά /άκρα αριστερά	Κεντροαριστερά	Κέντρο	Κεντροδεξιά	Δεξιά /άκρα δεξιά	Δεν με εκφράζει ο άξονας (αυθόρμητα)
Θα συνεχίσει να υπάρχει με τη μορφή που έχει σήμερα	17,2	20,6	24,8	26,1	15,7	18
Θα γίνει μια πιο ενωμένη ομοσπονδία κρατών	7,8	16,3	22,8	25,1	21,8	12,1
Θα διασπαστεί, με κάποιες κώρες να αποχωρούν	49,1	48,1	38,9	34,1	33,7	42,1
Θα διαλυθεί	18,8	10,6	7,7	6,9	20,2	17,7
Δ.Ξ./Δ.Α.	7,1	4,4	5,7	7,8	8,6	10,2

	ΔΕΝ ΤΑ ΒΓΑΖΩ ΠΕΡΑ	ΜΕ ΜΕΓΑΛΕΣ ΔΥΣΚΟΛΙΕΣ	ΔΕΝ ΜΟΥ ΜΕΝΟΥΝ ΠΟΛΛΑ ΣΤΗΝ ΑΚΡΗ	ΑΝΕΤΟΣ ΟΙΚΟΝΟΜΙΚΑ
Θα συνεχίσει να υπάρχει με τη μορφή που έχει σήμερα	11,6	21,2	20,6	23,4
Θα γίνει μια πιο ενωμένη ομοσπονδία κρατών	13	14	20,9	19
Θα διασπαστεί, με κάποιες κώρες να αποχωρούν	39,7	41,8	40,6	40,5
Θα διαλυθεί	20,4	16	10,4	11,6
Δ.Ξ./Δ.Α.	15,3	7	7,5	5,4

A7. Πιστεύετε πως μέσα στα επόμενα δέκα χρόνια η Ελλάδα...



ΜΕΤΑΒΟΛΕΣ ΑΠΟ ΤΙΣ ΠΡΟΗΓΟΥΜΕΝΕΣ ΜΕΤΡΗΣΕΙΣ: «Σίγουρα ναι & Μάλλον ναι»



Πίνακας A7.1: Θα εξακολουθεί να είναι μέλος της Ευρωπαϊκής Ένωσης

	ΣΥΝΟΛΟ	ΑΝΔΡΑΣ	ΓΥΝΑΙΚΑ	17-24	25-39	40-54	55-64	65 +	Α' ΒΑΘΜΙΑ	Β' ΒΑΘΜΙΑ	Γ' ΒΑΘΜΙΑ	ΜΕΤΑΠΤ. / ΔΙΔΑΚΤ.
Σίγουρα ναι	60,1	66,2	54,2	54,3	60	59,7	62,6	61,2	52,2	53,6	65,7	59,9
Μάλλον ναι	27,2	21,9	32,3	29,8	28,9	28,7	26,4	22,9	21,7	29,8	25,2	32
Μάλλον όχι	4,9	4,6	5,2	6,4	5	5,3	3,2	4,9	2,4	5,3	5,1	4,1
Σίγουρα όχι	4,1	4,3	4	5,7	3,2	4,8	4	3,8	10,5	5,9	2,5	1,6
Δ.Ξ./Δ.Α.	3,7	3,1	4,3	3,8	2,9	1,6	3,8	7,3	13,3	5,3	1,5	2,5
Σίγουρα ναι/Μάλλον ναι	87,3	88,1	86,5	84,1	88,9	88,4	89	84,1	73,9	83,4	90,9	91,9
Σίγουρα όχι/Μάλλον όχι	9	8,9	9,2	12,1	8,2	10,1	7,2	8,7	12,9	11,2	7,6	5,7

	< 500 €	501 - 1.000 €	1.001 - 1.500 €	1.501 - 2.000 €	2.001 - 3.000 €	> 3.001 €	Δ.Ξ./Δ.Α.
Σίγουρα ναι	44,3	55,5	63,9	67,6	58,6	68	54,8
Μάλλον ναι	32,2	27,9	28	23,5	30	22,5	24
Μάλλον όχι	8,7	5,8	2,7	4,9	3,6	5,9	8,7
Σίγουρα όχι	10,7	5,2	2,9	2,1	5,7	1,8	2,9
Δ.Ξ./Δ.Α.	4,1	5,5	2,5	1,8	2,1	1,8	9,7
Σίγουρα ναι/Μάλλον ναι	76,5	83,4	91,9	91,1	88,6	90,5	78,8
Σίγουρα όχι/Μάλλον όχι	19,4	11	5,6	7	9,3	7,7	11,6

	ΔΗΜΟΣΙΟΣ ΥΠΑΛΛ.	ΙΔΙΩΤΙΚΟΣ ΥΠΑΛΛ.	Ε.Ε.Τ.	Ε.Ε.Ε.	ΕΠΙΧΕΙΡ.	ΑΓΡΟΤΗΣ / ΚΤΗΝΟΤΡ.	ΦΟΙΤΗΤΗΣ / ΣΠΟΥΔΑΣΤ. / ΜΑΘΗΤ.	ΟΙΚΙΑΚΑ	ΣΥΝΤΑΞΙΟΥΧΟΣ	ΑΝΕΡΓΟΣ
Σίγουρα ναι	60,9	65,8	64,1	59	66,1	56,9	33,4	58,4	61,3	56,5
Μάλλον ναι	32	24,3	25,7	23,6	22	30,4	43,2	30,1	24,1	29,1
Μάλλον όχι	2,1	4,9	0	10,9	6	5,8	8,6	4,3	4	6,4
Σίγουρα όχι	2,5	4,5	8,1	0	5,9	2,2	8,9	3,1	4,4	4,5
Δ.Ξ./Δ.Α.	2,5	0,4	2,2	6,6	0	4,7	6	4,1	6,2	3,5
Σίγουρα ναι/Μάλλον ναι	92,9	90,1	89,8	82,6	88,1	87,3	76,6	88,5	85,4	85,6
Σίγουρα όχι/Μάλλον όχι	4,6	9,4	8,1	10,9	11,9	8	17,5	7,4	8,4	10,9

	ΑΝΩΤΕΡΗ > ΜΕΣΙΑΙΑ	ΜΕΣΙΑΙΑ ΤΑΞΗ	ΚΑΤΩΤΕΡΗ > ΜΕΣΙΑΙΑ	ΑΤΤΙΚΗ	ΝΗΣΙΑ ΑΙΓΑΙΟΥ & ΚΡΗΤΗ	ΒΟΡΕΙΑ ΕΛΛΑΔΑ	ΚΕΝΤΡΙΚΗ ΕΛΛΑΔΑ
Σίγουρα ναι	51,9	64,1	51,7	62,9	61,5	56,5	59,7
Μάλλον ναι	33,2	24,2	33,9	24,9	24,9	31,9	26
Μάλλον όχι	10,1	4,1	6	4	6,9	4	6,3
Σίγουρα όχι	3,5	3,9	4,8	5,7	3,7	3	3,5
Δ.Ξ./Δ.Α.	1,3	3,7	3,6	2,6	3	4,5	4,6
Σίγουρα ναι/Μάλλον ναι	85,1	88,3	85,6	87,8	86,4	88,4	85,7
Σίγουρα όχι/Μάλλον όχι	13,6	8	10,8	9,7	10,6	7	9,8

	ΝΔ	ΣΥΡΙΖΑ	ΚΙΝΑΛ	ΚΚΕ	ΕΛΛΗΝΙΚΗ ΛΥΣΗ	ΜΕΡΑ25	Άλλο κόμμα	Άκυρο-Λευκό / Αποχή	Δ.Α.
Σίγουρα ναι	70,2	48,4	70,6	52	36	47,3	51,1	58,3	60,4
Μάλλον ναι	20,9	37,2	21,2	40,8	19	44,1	27,6	27	24,8
Μάλλον όχι	2,4	4,9	4,9	5,7	18,9	8,5	13,8	4	5,9
Σίγουρα όχι	2,9	4,9	1,1	0	19,6	0	7,5	5,3	5,1
Δ.Ξ./Δ.Α.	3,6	4,5	2,2	1,4	6,4	0	0	5,5	3,7
Σίγουρα ναι/Μάλλον ναι	91,1	85,6	91,8	92,8	55	91,4	78,7	85,3	85,2
Σίγουρα όχι/Μάλλον όχι	5,3	9,8	6	5,7	38,5	8,5	21,3	9,3	11

	Αριστερά /άκρα αριστερά	Κεντροαριστερά	Κέντρο	Κεντροδεξιά	Δεξιά /άκρα δεξιά	Δεν με εκφράζει ο άξονας (αυθάρμια)
Σίγουρα ναι	48,6	54,4	68,6	74,1	58,3	51,9
Μάλλον ναι	37	33,8	22,2	21,5	23,6	28,6
Μάλλον όχι	9,1	5,8	2,8	1	3,8	8,2
Σίγουρα όχι	2,6	1,9	3,2	2,5	8,8	6,3
Δ.Ξ./Δ.Α.	2,7	4	3,1	1	5,6	5
Σίγουρα ναι/Μάλλον ναι	85,6	88,2	90,8	95,6	81,9	80,5
Σίγουρα όχι/Μάλλον όχι	11,7	7,7	6	3,5	12,6	14,5

	ΔΕΝ ΤΑ ΒΓΑΖΩ ΠΕΡΑ	ΜΕ ΜΕΓΑΛΕΣ ΔΥΣΚΟΛΙΕΣ	ΔΕΝ ΜΟΥ ΜΕΝΟΥΝ ΠΟΛΛΑ ΣΤΗΝ ΑΚΡΗ	ΑΝΕΤΟΣ ΟΙΚΟΝΟΜΙΚΑ
Σίγουρα ναι	29,7	58,4	62,8	65,2
Μάλλον ναι	42,5	25,9	27,1	24,9
Μάλλον όχι	9,4	5,6	4,8	2,1
Σίγουρα όχι	3,4	6,6	2,5	4,6
Δ.Ξ./Δ.Α.	15	3,5	2,7	3,3
Σίγουρα ναι/Μάλλον ναι	72,2	84,3	89,9	90,1
Σίγουρα όχι/Μάλλον όχι	12,8	12,2	7,3	6,7

Πίνακας Α7.2: Θα εξακολουθεί να είναι μέλος της ζώνης του ευρώ

ΣΥΝΟΛΟ	ΑΝΔΡΑΣ	ΓΥΝΑΙΚΑ	17-24	25-39	40-54	55-64	65 +	Α' ΒΑΘΜΙΑ	Β' ΒΑΘΜΙΑ	Γ' ΒΑΘΜΙΑ	ΜΕΤΑΠΤ. / ΔΙΔΑΚΤ.	
Σίγουρα ναι	63,7	70,1	57,6	62,7	63,9	60,8	68,9	63,3	57,9	59,1	69,2	56,1
Μάλλον ναι	23,2	17,5	28,7	21,4	24,6	26,9	19	21,4	14,6	25	21,4	32,5
Μάλλον όχι	4,8	5,1	4,5	6,5	6,1	3,9	4,4	4,1	4,8	5,5	4,1	5,8
Σίγουρα όχι	4,2	4,5	3,9	7,5	2,2	5,8	2,7	4,1	8,3	6,3	2,7	1,6
Δ.Ξ./Δ.Α.	4,1	2,7	5,4	1,9	3,2	2,6	5,1	7	14,3	4,1	2,6	4
Σίγουρα ναι/Μάλλον ναι	86,9	87,6	86,3	84,1	88,5	87,7	87,9	84,7	72,5	84,1	90,6	88,6
Σίγουρα όχι/Μάλλον όχι	9	9,6	8,4	14	8,3	9,7	7,1	8,2	13,1	11,8	6,8	7,4

	< 500 €	501 - 1.000 €	1.001 - 1.500 €	1.501 - 2.000 €	2.001 - 3.000 €	> 3.001 €	Δ.Ξ./Δ.Α.
Σίγουρα ναι	54	62	66,9	67,5	63,7	61,6	56,4
Μάλλον ναι	21,6	21,3	23,9	23,7	25,8	20,3	27
Μάλλον όχι	9,5	6,7	1,8	4	4,5	8,1	5,6
Σίγουρα όχι	10,6	5	3,7	3	3,3	3,7	1,4
Δ.Ξ./Δ.Α.	4,2	5	3,6	1,8	2,7	6,4	9,6
Σίγουρα ναι/Μάλλον ναι	75,6	83,3	90,8	91,2	89,5	81,9	83,4
Σίγουρα όχι/Μάλλον όχι	20,1	11,7	5,5	7	7,8	11,8	7

	ΔΗΜΟΣΙΟΣ ΥΠΑΛΛ.	ΙΔΙΩΤΙΚΟΣ ΥΠΑΛΛ.	Ε.Ε.Τ.	Ε.Ε.Ε.	ΕΠΙΧΕΙΡ.	ΑΓΡΟΤΗΣ / ΚΤΗΝΟΤΡ.	ΦΟΙΤΗΤΗΣ / ΣΠΟΥΔΑΣΤ. / ΜΑΘΗΤ.	ΟΙΚΙΑΚΑ	ΣΥΝΤΑΞΙΟΥΧΟΣ	ΑΝΕΡΓΟΣ
Σίγουρα ναι	62,9	66,6	67	61,5	62,8	70,9	50,8	64,5	64,5	58,1
Μάλλον ναι	29,6	22	22,9	21,2	18,3	17,5	27,2	26,2	20,3	28,3
Μάλλον όχι	2,7	5,4	3,3	9,5	6	4,7	7,3	2	4,5	4,6
Σίγουρα όχι	3,1	4,2	2,4	1,2	5,9	0	11,7	2	4,7	5,4
Δ.Ξ./Δ.Α.	1,8	1,8	4,4	6,6	7	6,9	3	5,2	6	3,5
Σίγουρα ναι/Μάλλον ναι	92,5	88,6	89,9	82,7	81,1	88,4	78	90,7	84,8	86,4
Σίγουρα όχι/Μάλλον όχι	5,8	9,6	5,7	10,7	11,9	4,7	19	4	9,2	10

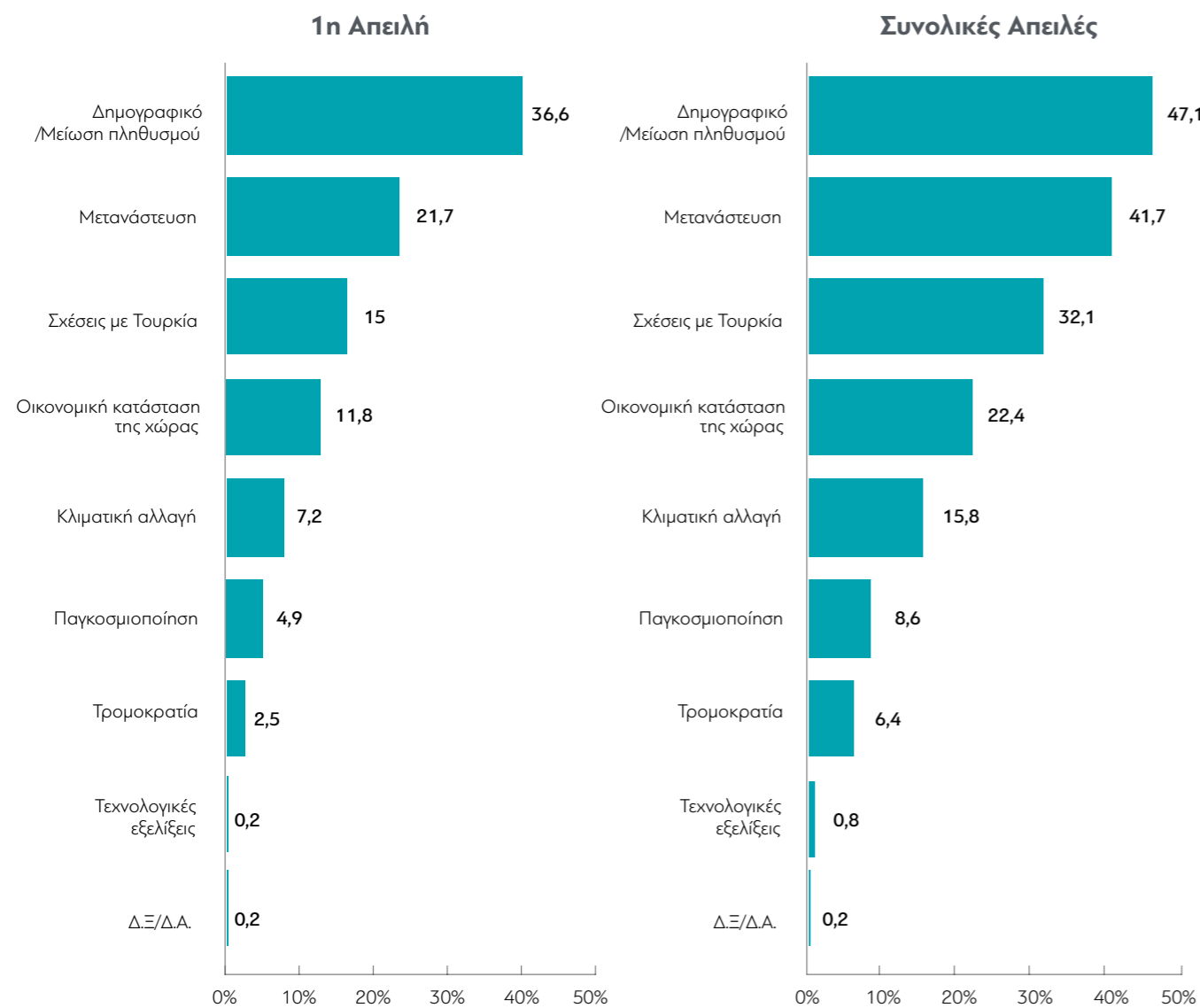
	ΑΝΩΤΕΡΗ > ΜΕΣΙΑΙΑ	ΜΕΣΙΑΙΑ ΤΑΞΗ	ΚΑΤΩΤΕΡΗ > ΜΕΣΙΑΙΑ	ΑΤΤΙΚΗ	ΝΗΣΙΑ ΑΙΓΑΙΟΥ & ΚΡΗΤΗ	ΒΟΡΕΙΑ ΕΛΛΑΔΑ	ΚΕΝΤΡΙΚΗ ΕΛΛΑΔΑ
Σίγουρα ναι	49,8	67,1	57,9	65,9	59,8	61,1	65,5
Μάλλον ναι	32,4	21,3	26,9	21,7	24	28	19,4
Μάλλον όχι	9,9	3,8	6,5	3,9	9,2	3,5	5,8
Σίγουρα όχι	6,6	4	4,2	5,3	3,7	3,1	4,1
Δ.Ξ./Δ.Α.	1,3	3,8	4,5	3,3	3,3	4,4	5,2
Σίγουρα ναι/Μάλλον ναι	82,2	88,4	84,8	87,6	83,8	89,1	84,9
Σίγουρα όχι/Μάλλον όχι	16,5	7,8	10,7	9,2	12,9	6,6	9,9

	ΝΔ	ΣΥΡΙΖΑ	ΚΙΝΑΛ	ΚΚΕ	ΕΛΛΗΝΙΚΗ ΛΥΣΗ	ΜΕΡΑ25	Άλλο κόμμα	Άκυρο-Λευκό / Αποχή	Δ.Α.
Σίγουρα ναι	73,7	55,5	74,3	51,9	42,3	47,3	49,7	59,6	65,2
Μάλλον ναι	17	27,5	21	34,3	18,9	44,1	32,7	24,5	22,9
Μάλλον όχι	3,4	5,8	3,6	9,8	13,1	8,5	8,2	3,2	3,7
Σίγουρα όχι	3	5,3	0	1,3	22,8	0	7,6	4,8	4,4
Δ.Ξ./Δ.Α.	2,9	5,8	1,1	2,7	3	0	1,8	8	3,8
Σίγουρα ναι/Μάλλον ναι	90,7	83	95,3	86,2	61,2	91,4	82,4	84,1	88,1
Σίγουρα όχι/Μάλλον όχι	6,4	11,1	3,6	11,1	35,9	8,5	15,8	8	8,1

	Αριστερά /άκρα αριστερά	Κεντροαριστερά	Κέντρο	Κεντροδεξιά	Δεξιά /άκρα δεξιά	Δεν με εκφράζει ο άξονας (αυθόρμητα)
Σίγουρα ναι	53,1	58,3	71,6	75,9	66,1	54,6
Μάλλον ναι	29,2	29,9	19,6	19,3	18	25,2
Μάλλον όχι	11,1	4,3	3,8	1,5	2,7	6,5
Σίγουρα όχι	2,6	2,3	2,6	2	8,8	7,4
Δ.Ξ./Δ.Α.	4	5,1	2,4	1,4	4,3	6,2
Σίγουρα ναι/Μάλλον ναι	82,3	88,2	91,2	95,2	84,1	79,8
Σίγουρα όχι/Μάλλον όχι	13,7	6,6	6,4	3,5	11,5	13,9

	ΔΕΝ ΤΑ ΒΓΑΖΩ ΠΕΡΑ	ΜΕ ΜΕΓΑΛΕΣ ΔΥΣΚΟΛΙΕΣ	ΔΕΝ ΜΟΥ ΜΕΝΟΥΝ ΠΟΛΛΑ ΣΤΗΝ ΑΚΡΗ	ΑΝΕΤΟΣ ΟΙΚΟΝΟΜΙΚΑ
Σίγουρα ναι	36,6	64	65,3	67,9
Μάλλον ναι	40,1	19,9	24,3	20,5
Μάλλον όχι	8	6,4	4,2	2,6
Σίγουρα όχι	5	5,7	3,2	4
Δ.Ξ./Δ.Α.	10,3	4	3	5
Σίγουρα ναι/Μάλλον ναι	76,7	83,9	89,6	88,4
Σίγουρα όχι/Μάλλον όχι	13	12,1	7,4	6,6

Α8. Ποιες είναι κατά τη γνώμη σας οι δύο μεγαλύτερες απειλές για το μέλλον των Ελλήνων;



Πίνακας Α8.1: Η 1η επιλογή

	ΣΥΝΟΛΟ	ΑΝΔΡΑΣ	ΓΥΝΑΙΚΑ	17-24	25-39	40-54	55-64	65 +	Α' ΒΑΘΜΙΑ	Β' ΒΑΘΜΙΑ	Γ' ΒΑΘΜΙΑ	ΜΕΤΑΠΤ. / ΔΙΔΑΚΤ.
Δημογραφικό / Μείωση πληθυσμού	36,6	42	31,3	14,1	24,8	43,6	43,8	43,1	23,7	30,9	41,2	41,7
Σχέσεις με Τουρκία	15	14,1	15,9	22,4	18,9	8	14	18	25,7	17,6	11,9	14,5
Τρομοκρατία	2,5	1,6	3,3	3,7	2,1	3	1	3	1,2	3,3	2,3	1,7
Κλιματική αλλαγή	7,2	6,6	7,7	7,4	9	6,6	6,5	6,6	10,7	7	7,1	5,6
Οικονομική κατάσταση της χώρας	11,8	11,8	11,7	27,2	17,9	9	7,4	6,1	3,6	10,7	12,6	17
Μετανάστευση	21,7	19,6	23,6	23,4	21,8	24,1	20,9	18,2	30,2	25,1	19,2	16,4
Τεχνολογικές εξελίξεις	0,2	0,5	0	0	0,7	0,3	0	0	0	0,2	0,3	0
Παγκοσμιοποίηση	4,9	3,4	6,2	1,9	4,3	5,1	6,4	5,1	5	5	5,1	3,1
Δ.Ξ./Δ.Α.	0,2	0,3	0,2	0	0,4	0,5	0	0	0	0,2	0,3	0

	< 500 €	501 - 1.000 €	1.001 - 1.500 €	1.501 - 2.000 €	2.001 - 3.000 €	> 3.001 €	Δ.Ξ./Δ.Α.
Δημογραφικό / Μείωση πληθυσμού	23,5	31,4	41,6	42	38,8	36	29,9
Σχέσεις με Τουρκία	15,2	16,5	15,9	13,5	13,9	16,3	8,6
Τρομοκρατία	2,7	3,1	2,3	2,8	2,2	0	1,5
Κλιματική αλλαγή	6,7	8,7	5,4	7,4	7,5	6,7	7,9
Οικονομική κατάσταση της χώρας	12,6	8,9	9,6	12,7	15	14,9	24,6
Μετανάστευση	29,8	25,4	19,9	16,4	21,1	22,2	20,2
Τεχνολογικές εξελίξεις	0	0,3	0	0,5	0	0	1,5
Παγκοσμιοποίηση	9,5	5,1	5	4,6	1,5	3,9	5,8
Δ.Ξ./Δ.Α.	0	0,5	0,3	0	0	0	0

	ΔΗΜΟΣΙΟΣ ΥΠΑΛΛ.	ΙΔΙΩΤΙΚΟΣ ΥΠΑΛΛ.	Ε.Ε.Τ.	Ε.Ε.Ε.	ΕΠΙΧΕΙΡ.	ΑΓΡΟΤΗΣ / ΚΤΗΝΟΤΡ.	ΦΟΙΤΗΤΗΣ / ΣΠΟΥΔΑΣΤ. / ΜΑΘΗΤ.	ΟΙΚΙΑΚΑ	ΣΥΝΤΑΞΙΟΥΧΟΣ	ΑΝΕΡΓΟΣ
Δημογραφικό / Μείωση πληθυσμού	44	31,2	29,7	46,7	48,9	37,5	8,7	23,3	47,1	31,5
Σχέσεις με Τουρκία	9,3	15,8	10,4	9,6	15,7	23,3	30,3	14,1	14,4	13
Τρομοκρατία	1,3	1,8	0	1,3	2,8	0	5,9	6,3	2,3	3,6
Κλιματική αλλαγή	8,5	8,7	11,2	8	6,5	10,6	2,9	9	5,6	6,3
Οικονομική κατάσταση της χώρας	9,4	16,9	14,2	15,7	5,9	3,4	30,4	9,3	5,4	14,9
Μετανάστευση	20,3	21,4	27	14,7	17	23	21,7	28,2	20	24,4
Τεχνολογικές εξελίξεις	0,7	0,7	0	0	0	0	0	0	0	0
Παγκοσμιοποίηση	6	3,2	7,4	3,9	3,2	2,2	0	9,9	5,2	5,4
Δ.Ξ./Δ.Α.	0,6	0,3	0	0	0	0	0	0	0	0,9

	ΑΝΩΤΕΡΗ > ΜΕΣΑΙΑ	ΜΕΣΑΙΑ ΤΑΞΗ	ΚΑΤΩΤΕΡΗ > ΜΕΣΑΙΑ	ΑΤΤΙΚΗ	ΝΗΣΙΑ ΑΙΓΑΙΟΥ & ΚΡΗΤΗ	ΒΟΡΕΙΑ ΕΛΛΑΔΑ	ΚΕΝΤΡΙΚΗ ΕΛΛΑΔΑ
Δημογραφικό / Μείωση πληθυσμού	37	36,7	35,6	36,4	36,1	33,9	40,2
Σχέσεις με Τουρκία	18,7	16,1	11,7	16,1	13,7	13,1	16,2
Τρομοκρατία	4,3	3	1,1	3,1	3	2	1,9
Κλιματική αλλαγή	10,1	6,4	8,9	5,5	4,4	8,9	8,8
Οικονομική κατάσταση της χώρας	9	11	14,6	13,2	14	11	9,7
Μετανάστευση	19,7	21,4	22,4	20,5	25,2	25,3	17,5
Τεχνολογικές εξελίξεις	0	0,1	0,5	0,2	0,7	0,3	0
Παγκοσμιοποίηση	1,3	5,1	4,9	4,8	2,9	5,1	5,4
Δ.Ξ./Δ.Α.	0	0,2	0,3	0	0	0,5	0,3

	ΝΔ	ΣΥΡΙΖΑ	ΚΙΝΑΛ	ΚΚΕ	ΕΛΛΗΝΙΚΗ ΛΥΣΗ	ΜΕΡΑ25	Άλλο κόμμα	Άκυρο-Λευκό / Αποχή	Δ.Α.
Δημογραφικό / Μείωση πληθυσμού	40,4	33,1	42	25,8	51,2	48,7	39	31,1	33,5
Σκέψεις με Τουρκία	15	18	20,8	10,3	6,7	0	22,3	12,3	13,2
Τρομοκρατία	2,7	0,8	3,5	0	0	0	3,8	3,9	3,8
Κλιματική αλλαγή	5,3	10,5	3,6	13,5	0	12,6	10,8	7,2	5,3
Οικονομική κατάσταση της χώρας	5,7	17,6	8,1	31,2	0	26,7	11,9	14,7	9
Μετανάστευση	27,3	13,6	19,5	12,2	35,5	0	8,7	24,8	26,3
Τεχνολογικές εξελίξεις	0	0	0	1,5	0	0	1,8	0,5	0
Παγκοσμιοποίηση	3,3	5,5	2,5	5,4	6,6	12	1,6	5,5	8,8
Δ.Ξ./Δ.Α.	0,2	0,7	0	0	0	0	0	0	0

	Αριστερά /άκρα αριστερά	Κεντροαριστερά	Κέντρο	Κεντροδεξιά	Δεξιά /άκρα δεξιά	Δεν με εκφράζει ο άξονας (αυθόρμητα)
Δημογραφικό / Μείωση πληθυσμού	31,7	40	44	40,7	34,3	27,4
Σκέψεις με Τουρκία	10,7	16,8	14,6	13,3	19,2	15,8
Τρομοκρατία	0	1,5	2,6	5,2	1,1	3,8
Κλιματική αλλαγή	13,2	8,2	6	3	6,2	7
Οικονομική κατάσταση της χώρας	28,4	14,1	8,2	8,6	3,1	12,3
Μετανάστευση	9,2	11,4	20,8	26,3	31,6	27,5
Τεχνολογικές εξελίξεις	0	0,5	0,4	0	0	0,4
Παγκοσμιοποίηση	6,3	7,1	3,1	2,9	4,5	5,9
Δ.Ξ./Δ.Α.	0,6	0,4	0,4	0	0	0

	ΔΕΝ ΤΑ ΒΓΑΖΩ ΠΕΡΑ	ΜΕ ΜΕΓΑΛΕΣ ΔΥΣΚΟΛΙΕΣ	ΔΕΝ ΜΟΥ ΜΕΝΟΥΝ ΠΟΛΛΑ ΣΤΗΝ ΑΚΡΗ	ΑΝΕΤΟΣ ΟΙΚΟΝΟΜΙΚΑ
Δημογραφικό / Μείωση πληθυσμού	36,8	30,2	40,9	35,1
Σκέψεις με Τουρκία	15,4	17,8	12,9	16,4
Τρομοκρατία	4,9	1,9	2,6	2,8
Κλιματική αλλαγή	6,8	9,5	5,3	8,9
Οικονομική κατάσταση της χώρας	11,6	8,5	13,9	12,1
Μετανάστευση	13,2	25,7	19,9	21,1
Τεχνολογικές εξελίξεις	0	0,5	0,2	0
Μετανάστευση	11,4	5,6	4,2	3,1
Τεχνολογικές εξελίξεις	0	0,2	0,1	0,5

Πίνακας Α8.2: Οι 2 μεγαλύτερες απειλές (έως 2 επιλογές)

	ΣΥΝΟΛΟ	ΑΝΔΡΑΣ	ΓΥΝΑΙΚΑ	17-24	25-39	40-54	55-64	65 +	Α' ΒΑΘΜΙΑ	Β' ΒΑΘΜΙΑ	Γ' ΒΑΘΜΙΑ	ΜΕΤΑΠΤ. / ΔΙΔΑΚΤ.
Δημογραφικό / Μείωση πληθυσμού	47,1	53,2	41,2	40,2	32,2	26,2	29,4	38,6	36,7	42,2	50,3	54,7
Σκέψεις με Τουρκία	32,1	32,3	31,8	9,4	6	5,9	4,2	8,4	41	33,6	30,4	29,3
Τρομοκρατία	6,4	4,9	8	14,8	21,2	14,5	13,9	13,8	7,4	9,2	5,2	2,5
Κλιματική αλλαγή	15,8	14,8	16,7	47,8	31,1	19,7	16,5	10,6	15,1	14,4	15,5	22,7
Οικονομική κατάσταση της χώρας	22,4	20,7	24	40,2	40,1	48,2	41,1	35,6	7,2	20,1	24,1	32,5
Μετανάστευση	41,7	40,5	42,8	0	1,5	1,6	0	0,4	49,4	46	38,7	36,2
Τεχνολογικές εξελίξεις	0,8	1,4	0,3	5,5	6,8	9,3	12	7,7	0	0,7	0,9	1,7
Παγκοσμιοποίηση	8,6	6,7	10,4	0	0,4	0,5	0	0	7,2	8,7	9,6	3,9
Δ.Ξ./Δ.Α.	0,2	0,3	0,2	0	0,4	0,5	0	0	0	0,2	0,3	0

	< 500 €	501 - 1.000 €	1.001 - 1.500 €	1.501 - 2.000 €	2.001 - 3.000 €	> 3.001 €	Δ.Ξ./Δ.Α.
Δημογραφικό / Μείωση πληθυσμού	29,1	42,8	53,7	51,8	44,5	48,7	43,3
Σκέψεις με Τουρκία	33	31,5	31,9	34,4	34,4	28,5	25,5
Τρομοκρατία	9,6	5,8	6,5	5,9	7,9	0	9,3
Κλιματική αλλαγή	15,9	17,7	13,9	15,1	16	12,1	19,1
Οικονομική κατάσταση της χώρας	18	19,9	21	21,3	27,6	29,3	34,3
Μετανάστευση	47,3	45	41,8	37,8	40,7	40,7	33,2
Τεχνολογικές εξελίξεις	0	0,5	0,8	1,8	0,6	0	1,5
Παγκοσμιοποίηση	10,9	9,6	9	8,1	6,9	3,9	7,3
Δ.Ξ./Δ.Α.	0	0,5	0,3	0	0	0	0

	ΔΗΜΟΣΙΟΣ ΥΠΑΛΛ.	ΙΔΙΩΤΙΚΟΣ ΥΠΑΛΛ.	Ε.Ε.Τ.	Ε.Ε.Ε.	ΕΠΙΧΕΙΡ.	ΑΓΡΟΤΗΣ / ΚΤΗΝΟΤΡ.	ΦΟΙΤΗΤΗΣ / ΣΠΟΥΔΑΣΤ. / ΜΑΘΗΤ.	ΟΙΚΙΑΚΑ	ΣΥΝΤΑΞΙΟΥΧΟΣ	ΑΝΕΡΓΟΣ
Δημογραφικό / Μείωση πληθυσμού	55,1	43,4	44,2	54,8	60,8	47,6	13	32,3	57,9	41,4
Σκέψεις με Τουρκία	27,1	31,1	24,4	20	38,3	40,2	40,6	27,1	34,8	37,3
Τρομοκρατία	5,1	4,1	2,4	3,9	7	5,6	14,7	14,3	5,8	7,3
Κλιματική αλλαγή	16,2	21,1	15,6	17,5	9,7	12,8	8,8	20,3	12,6	14,3
Οικονομική κατάσταση της χώρας	18,8	29,7	21,5	31,4	22	14,9	55	20,4	10,9	23,4
Μετανάστευση	36,7	41,1	48,3	36	20,1	48,3	39,1	46,4	41,3	50,4
Τεχνολογικές εξελίξεις	2	1,1	0	0	9,1	0	0	0	0,3	0,8
Παγκοσμιοποίηση	8,1	6,9	12,9	6,5	12	2,2	2,9	14,8	9	9,1
Δ.Ξ./Δ.Α.	0,6	0,3	0	0	0	0	0	0	0	0,9

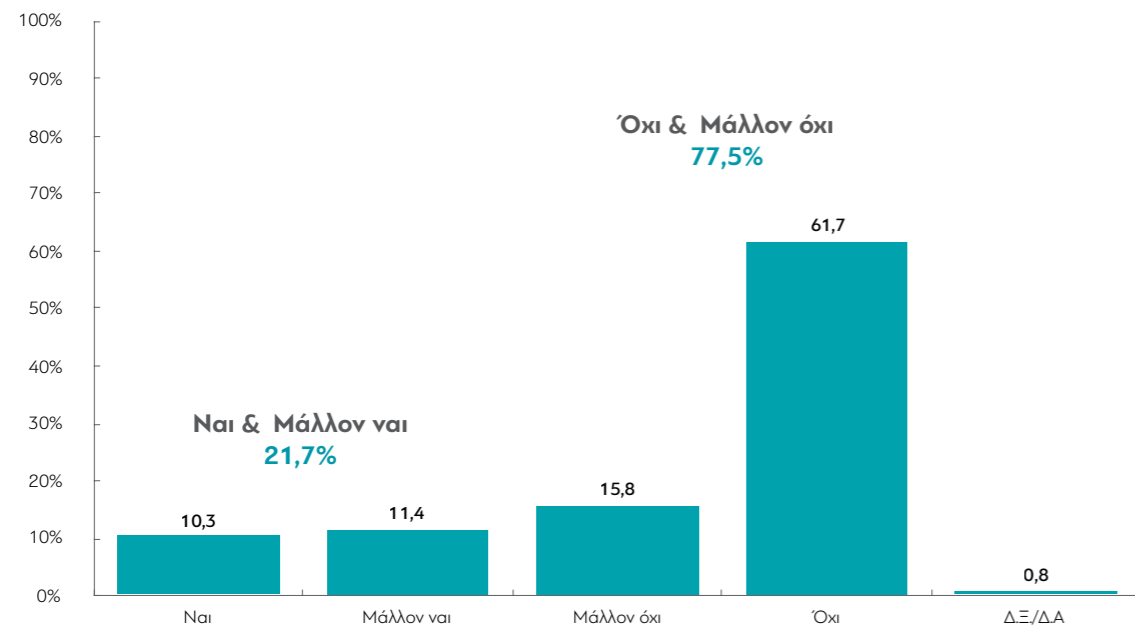
	ΑΝΩΤΕΡΗ > ΜΕΣΑΙΑ	ΜΕΣΑΙΑ ΤΑΞΗ	ΚΑΤΩΤΕΡΗ > ΜΕΣΑΙΑ	ΑΤΤΙΚΗ	ΝΗΣΙΑ ΑΙΓΑΙΟΥ & ΚΡΗΤΗ	ΒΟΡΕΙΑ ΕΛΛΑΔΑ	ΚΕΝΤΡΙΚΗ ΕΛΛΑΔΑ
Δημογραφικό / Μείωση πληθυσμού	39,9	48,9	44,8	45,8	44,3	43,3	54,7
Σκέψεις με Τουρκία	37,4	33,1	29,6	33,5	35,4	30,2	30,9
Τρομοκρατία	12,8	6,1	5,4	6,9	7,7	6,2	5,6
Κλιματική αλλαγή	16,9	13,8	20,2	15,7	9,8	15	19,4
Οικονομική κατάσταση της χώρας	29,2	19,2	27,3	25,7	21,3	22	18,5
Μετανάστευση	39,1	43,7	38,3	42,6	43,8	44	36,6
Τεχνολογικές εξελίξεις	1,3	0,6	1,4	0,9	1,5	1,3	0
Παγκοσμιοποίηση	2,5	8,9	9,4	7,4	5,7	9,7	10,3
Δ.Ξ./Δ.Α.	0	0,2	0,3	0	0	0,5	0,3

	ΝΔ	ΣΥΡΙΖΑ	ΚΙΝΑΛ	ΚΚΕ	ΕΛΛΗΝΙΚΗ ΛΥΣΗ	ΜΕΡΑ25	Άλλο κόμμα	Άκυρο-Λευκό / Αποχή	Δ.Α.
Δημογραφικό / Μείωση πληθυσμού	50,7	45	53,4	30,3	60,5	57	46,7	40,4	47,9
Σκέψεις με Τουρκία	33,7	34,8	47,6	22,3	35,7	15,4	28,2	27,2	27,4
Τρομοκρατία	8	3,1	6	2	3,1	0	11,3	8,3	7,6
Κλιματική αλλαγή	10,4	21,6	9,5	27,8	3,6	24,5	19,9	19,8	14,1
Οικονομική κατάσταση της χώρας	12,8	30,7	15,2	50,3	3,5	30,5	37,3	25,4	20,8
Μετανάστευση	52	25,4	42,1	23,5	64,7	24,9	33,3	45,6	42,9
Τεχνολογικές εξελίξεις	0,7	0	0	6	0	0	1,8	1,5	0
Παγκοσμιοποίηση	8,2	7	3,5	9,9	16,1	20,8	7,2	7,1	13,7
Δ.Ξ./Δ.Α.	0,2	0,7	0	0	0	0	0	0	0

	Αριστερά /άκρα αριστερά	Κεντροαριστερά	Κέντρο	Κεντροδεξιά	Δεξιά /άκρα δεξιά	Δεν με εκφράζει ο άξονας (αυθόρμητα)
Δημογραφικό / Μείωση πληθυσμού	38	53,4	55,3	51,2	44,1	36,3
Σκέψεις με Τουρκία	23,6	39	27,6	35,5	39,4	30,5
Τρομοκρατία	3	2,6	5,5	8,3	7,3	11,4
Κλιματική αλλαγή	28,7	20,5	12	7,5	12,3	16,4
Οικονομική κατάσταση της χώρας	41,7	26,6	23,6	13,8	7,8	22,7
Μετανάστευση	17,7	24	43,1	53,2	58,5	47,9
Τεχνολογικές εξελίξεις	1,3	1	1	0,5	0	1,1
Παγκοσμιοποίηση	9,8	9	6,2	11	5,1	10,7
Δ.Ξ./Δ.Α.	0,6	0,4	0,4	0	0	0

	ΔΕΝ ΤΑ ΒΓΑΖΩ ΠΕΡΑ	ΜΕ ΜΕΓΑΛΕΣ ΔΥΣΚΟΛΙΕΣ	ΔΕΝ ΜΟΥ ΜΕΝΟΥΝ ΠΟΛΛΑ ΣΤΗΝ ΑΚΡΗ	ΑΝΕΤΟΣ ΟΙΚΟΝΟΜΙΚΑ
Δημογραφικό / Μείωση πληθυσμού	48,5	39	51,7	48,5
Σκέψεις με Τουρκία	30,5	32,5	31,3	35,8
Τρομοκρατία	11,8	6,8	5,5	7
Κλιματική αλλαγή	15,2	17,5	14,4	16,5
Οικονομική κατάσταση της χώρας	21,2	19,2	24,3	24
Μετανάστευση	32,3	45,4	42,5	34,4
Τεχνολογικές εξελίξεις	0	1,2	0,8	0,5
Μετανάστευση	11,4	9,8	8,3	5,8
Τεχνολογικές εξελίξεις	0	0,2	0,1	0,5

A9. Πιστεύετε ότι η Ελλάδα έχει βγει από τα μνημόνια ή όχι;



Πίνακας A9: Πιστεύετε ότι η Ελλάδα έχει βγει από τα μνημόνια ή όχι;

	ΣΥΝΟΛΟ	ΑΝΔΡΑΣ	ΓΥΝΑΙΚΑ	17-24	25-39	40-54	55-64	65 +	Α' ΒΑΘΜΙΑ	Β' ΒΑΘΜΙΑ	Γ' ΒΑΘΜΙΑ	ΜΕΤΑΠΤ. / ΔΙΔΑΚΤ.
Ναι	10,3	12,5	8,1	4,7	7,2	10	11,3	15,6	13,1	10,6	8,9	14,4
Μάλλον ναι	11,4	11,1	11,7	4,7	7,5	11,7	15,3	14,7	13,7	9,4	12	13,6
Μάλλον όχι	15,8	13,7	17,9	12	16,5	16,2	16	16,4	13,7	12,9	18,1	16
Όχι	61,7	61,9	61,4	76,9	68,5	61,9	57,5	51	59,5	65,6	60,7	54,4
Δ.Ξ./Δ.Α.	0,8	0,8	0,8	1,8	0,4	0,3	0	2,2	0	1,4	0,3	1,6
Ναι/Μάλλον ναι	21,7	23,6	19,8	9,4	14,7	21,7	26,6	30,3	26,8	20	20,9	28
Όχι/Μάλλον όχι	77,5	75,6	79,3	88,9	85	78,1	73,5	67,4	73,2	78,5	78,8	70,4

	< 500 €	501 - 1.000 €	1.001 - 1.500 €	1.501 - 2.000 €	2.001 - 3.000 €	> 3.001 €	Δ.Ξ./Δ.Α.
Ναι	7,8	11,5	7,9	11,6	7,4	12,8	18,8
Μάλλον ναι	4,1	8,1	13,8	15	10,5	15,5	11,5
Μάλλον όχι	11,2	13,8	17	19,8	17,6	11,7	12,4
Όχι	75,7	65,3	61,3	53,1	62,2	60	57,3
Δ.Ξ./Δ.Α.	1,3	1,4	0	0,5	2,2	0	0
Ναι/Μάλλον ναι	11,9	19,6	21,7	26,6	17,9	28,3	30,3
Όχι/Μάλλον όχι	86,9	79,1	78,3	72,9	79,8	71,7	69,7

	ΔΗΜΟΣΙΟΣ ΥΠΑΛΛ.	ΙΔΙΩΤΙΚΟΣ ΥΠΑΛΛ.	Ε.Ε.Τ.	Ε.Ε.Ε.	ΕΠΙΧΕΙΡ.	ΑΓΡΟΤΗΣ / ΚΤΗΝΟΤΡ.	ΦΟΙΤΗΤΗΣ / ΣΠΟΥΔΑΣΤ. / ΜΑΘΗΤ.	ΟΙΚΙΑΚΑ	ΣΥΝΤΑΞΙΟΥΧΟΣ	ΑΝΕΡΓΟΣ
Ναι	11,1	8,5	9	10,1	13,4	14,8	4,4	9,1	14,2	5,3
Μάλλον ναι	12,6	9,9	6,9	5,1	15,7	11,4	4,4	13,4	15,2	7,3
Μάλλον όχι	17,2	18	14,9	15,2	14,2	18	5,7	22,2	15,5	11,8
Όχι	59,1	63,3	69,2	68,1	56,7	55,7	82,7	54,3	53,7	75,6
Δ.Ξ./Δ.Α.	0	0,3	0	1,4	0	0	2,9	1,1	1,4	0
Ναι/Μάλλον ναι	23,7	18,4	15,9	15,2	29,1	26,2	8,8	22,5	29,4	12,6
Όχι/Μάλλον όχι	76,3	81,3	84,1	83,3	70,9	73,7	88,4	76,5	69,2	87,4

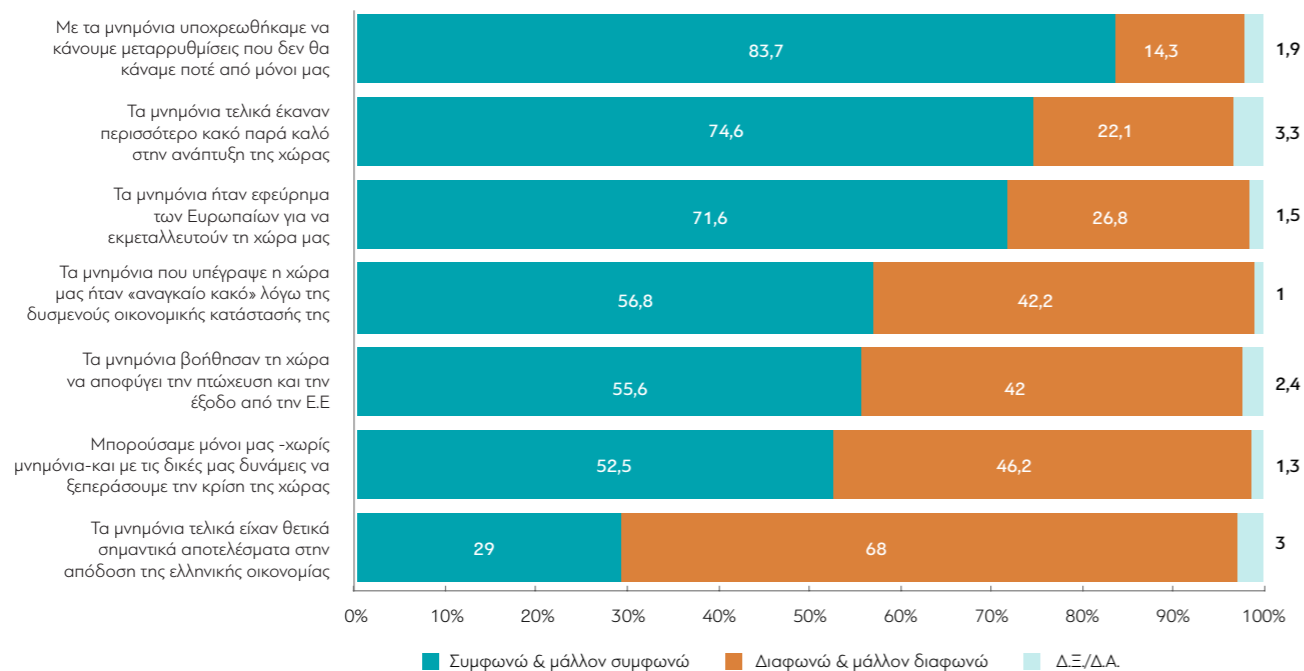
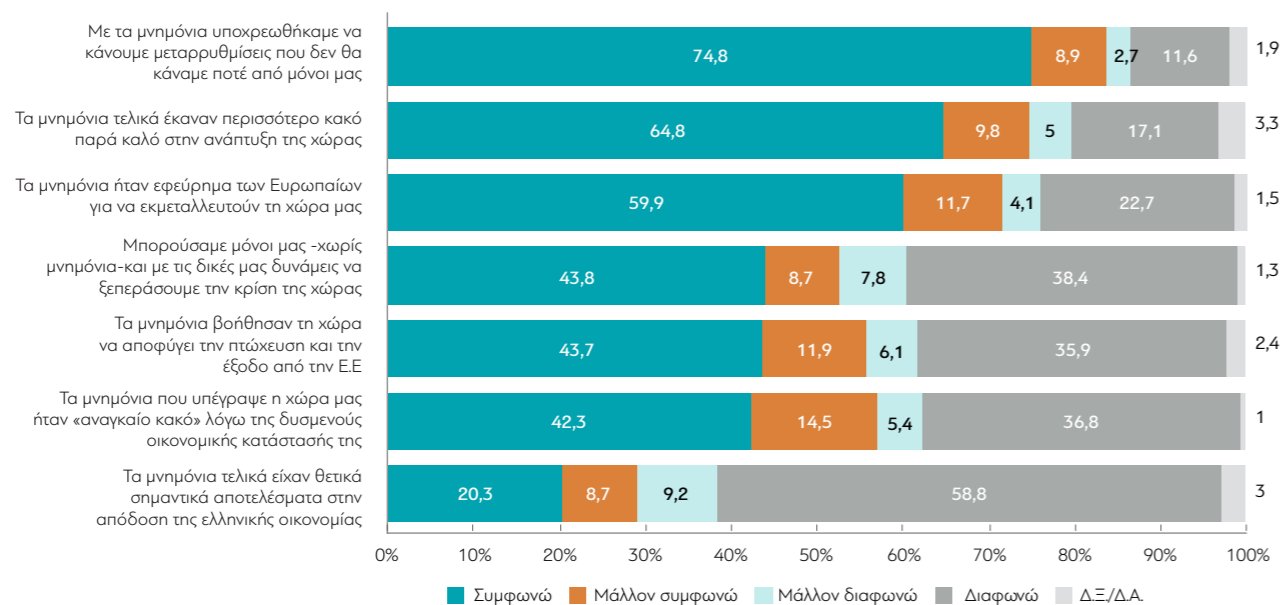
	ΑΝΩΤΕΡΗ > ΜΕΣΙΑΙΑ	ΜΕΣΙΑΙΑ ΤΑΞΗ	ΚΑΤΩΤΕΡΗ > ΜΕΣΙΑΙΑ	ΑΤΤΙΚΗ	ΝΗΣΙΑ ΑΙΓΑΙΟΥ & ΚΡΗΤΗ	ΒΟΡΕΙΑ ΕΛΛΑΔΑ	ΚΕΝΤΡΙΚΗ ΕΛΛΑΔΑ
Ναι	11	10,5	9	10,9	11,4	8,6	10,9
Μάλλον ναι	14,7	12,5	6,6	9,5	12,7	10,4	14,7
Μάλλον όχι	13,3	17,2	15,2	14,6	16	15,7	17,8
Όχι	59,5	58,9	69	64,1	59,1	64,7	55,6
Δ.Ξ./Δ.Α.	1,5	0,9	0,3	0,9	0,7	0,5	1
Ναι/Μάλλον ναι	25,7	23	15,6	20,4	24,1	19	25,6
Όχι/Μάλλον όχι	72,8	76,1	84,2	78,7	75,1	80,4	73,4

	ΝΔ	ΣΥΡΙΖΑ	ΚΙΝΑΛ	ΚΚΕ	ΕΛΛΗΝΙΚΗ ΛΥΣΗ	ΜΕΡΑ25	Άλλο κόμμα	Άκυρο-Λευκό / Αποχή	Δ.Α.
Ναι	13,2	15,3	4,6	4,2	6,1	4,5	3,4	5,6	9,6
Μάλλον ναι	16	12,9	14,1	4,4	3	0	7,4	6,8	7,6
Μάλλον όχι	14,8	19,2	25,3	9	13,8	7,7	15,8	13,5	15,8
Όχι	55,3	52,3	54,7	82,4	77,1	87,7	73,4	72	66,2
Δ.Ξ./Δ.Α.	0,7	0,4	1,3	0	0	0	0	2,1	0,7
Ναι/Μάλλον ναι	29,2	28,2	18,7	8,6	9,1	4,5	10,8	12,4	17,2
Όχι/Μάλλον όχι	70,1	71,5	80	91,4	90,9	95,4	89,2	85,5	82

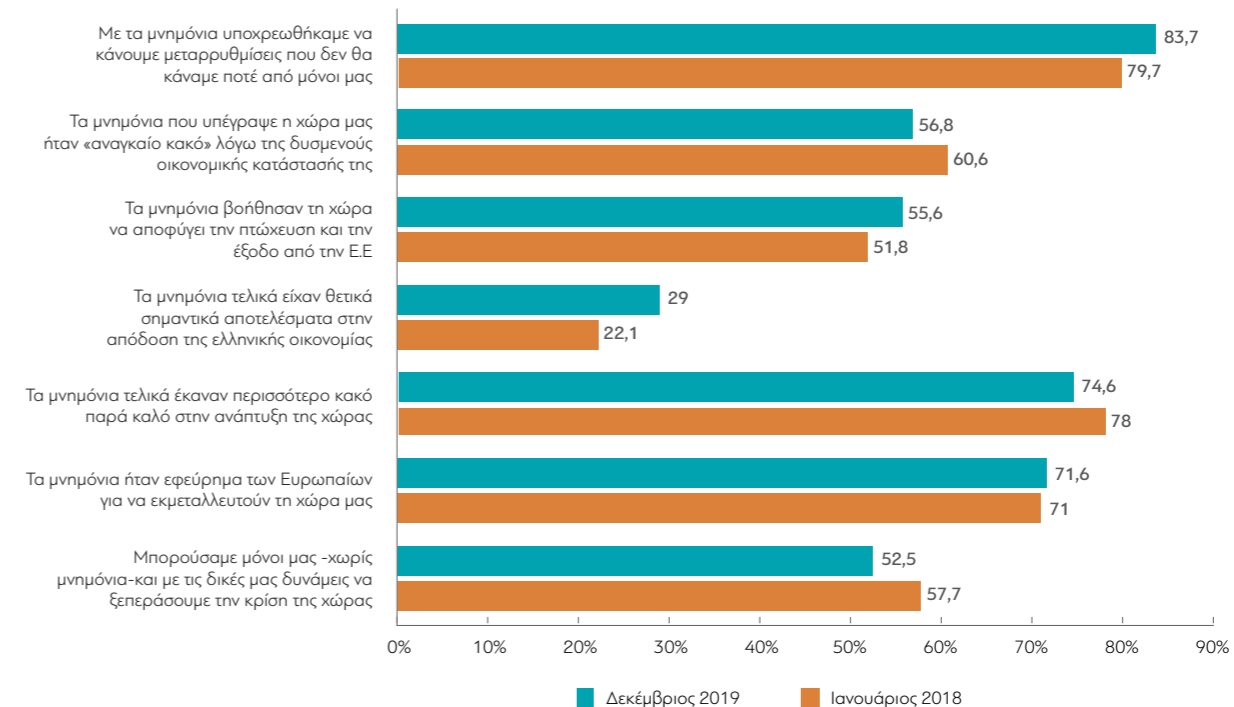
	Αριστερά /άκρα αριστερά	Κεντροαριστερά	Κέντρο	Κεντροδεξιά	Δεξιά /άκρα δεξιά	Δεν με εκφράζει ο άξονας (αυθάριμπα)
Ναι	9,4	14,5	7,6	13,3	11,3	7,4
Μάλλον ναι	8,7	11,8	12,5	15,9	12,9	7,7
Μάλλον όχι	10,1	20,9	16,4	15,5	15	15,6
Όχι	71,9	51,9	63,1	54,8	60,3	67,3
Δ.Ξ./Δ.Α.	0	1	0,4	0,6	0,5	2,1
Ναι/Μάλλον ναι	18,1	26,3	20,1	29,2	24,2	15,1
Όχι/Μάλλον όχι	82	72,8	79,5	70,3	75,3	82,9

	ΔΕΝ ΤΑ ΒΓΑΖΩ ΠΕΡΑ	ΜΕ ΜΕΓΑΛΕΣ ΔΥΣΚΟΛΙΕΣ	ΔΕΝ ΜΟΥ ΜΕΝΟΥΝ ΠΟΛΛΑ ΣΤΗΝ ΑΚΡΗ	ΑΝΕΤΟΣ ΟΙΚΟΝΟΜΙΚΑ
Ναι	3,7	9,4	10,1	14,8
Μάλλον ναι	8,3	8,1	12,3	16,6
Μάλλον όχι	15,2	14,2	18,3	11,8
Όχι	72,7	68	58,3	55,2
Δ.Ξ./Δ.Α.	0	0,2	1	1,7
Ναι/Μάλλον ναι	12	17,5	22,4	31,4
Όχι/Μάλλον όχι	87,9	82,2	76,6	67

A10. Θα θέλαμε τώρα να μας πείτε την άποψή σας όσον αφορά στα συνολικά αποτελέσματα των μνημονίων έπειτα από 8 χρόνια εφαρμογής αυτών στη χώρα μας. Θα σας διαβάσω ορισμένες φράσεις και θα ήθελα να μου πείτε πόσο συμφωνείτε ή διαφωνείτε με την κάθε μια από αυτές...



ΜΕΤΑΒΟΛΕΣ ΑΠΟ ΤΙΣ ΠΡΟΗΓΟΥΜΕΝΕΣ ΜΕΤΡΗΣΕΙΣ: «Συμφωνώ» και «Μάλλον συμφωνώ»



Πίνακας Α10.1: Τα μνημόνια που υπέγραψε η χώρα μας ήταν «αναγκαίο κακό» λόγω της δυσμενούς οικονομικής κατάστασής της

	ΣΥΝΟΛΟ	ΑΝΔΡΑΣ ΓΥΝΑΙΚΑ		17-24 25-39 40-54 55-64 65 +					Α' ΒΑΘΜΙΑ Β' ΒΑΘΜΙΑ Γ' ΒΑΘΜΙΑ ΜΕΤΑΠΤ. / ΔΙΔΑΚΤ.			
Συμφωνώ	42,3	41,2	43,4	43,8	35,8	44,9	39,6	47,4	37,8	47,8	39,4	40,7
Μάλλον συμφωνώ	14,5	14,6	14,5	21,6	16,4	12,9	17,2	9,2	11,6	11,8	15,4	21,9
Μάλλον διαφωνώ	5,4	5,1	5,8	13,1	7,2	5,6	1,9	3	3,4	6,2	5,1	5,7
Διαφωνώ	36,8	38,4	35,3	19,5	40,3	36	41,4	37,7	42,5	32,8	39,9	30,9
Δ.Ξ./Δ.Α.	1	0,8	1,1	1,9	0,4	0,6	0	2,7	4,7	1,5	0,2	0,8
Συμφωνώ/Μάλλον συμ- φωνώ	56,8	55,8	57,9	65,4	52,2	57,8	56,8	56,6	49,4	59,6	54,8	62,6
Διαφωνώ/Μάλλον διαφωνώ	42,2	43,5	41,1	32,6	47,5	41,6	43,3	40,7	45,9	39	45	36,6

	< 500 €		501 - 1.000 €		1.001 - 1.500 €		1.501 - 2.000 €		2.001 - 3.000 €		> 3.001 €		Δ.Ξ./Δ.Α.
Συμφωνώ	35,9	39,3	43,2	44,7	44,1	49,4	43,5						
Μάλλον συμφωνώ	6,8	13,2	14,6	18,6	18,5	9,1	11,9						
Μάλλον διαφωνώ	6,8	5,2	4,6	7,3	1,5	12,3	6,8						
Διαφωνώ	49,1	40,3	37,1	29,5	35,8	29,2	34,8						
Δ.Ξ./Δ.Α.	1,4	2	0,6	0	0	0	3						
Συμφωνώ/Μάλλον συμ- φωνώ	42,7	52,5	57,8	63,3	62,6	58,5	55,4						
Διαφωνώ/Μάλλον διαφωνώ	55,9	45,5	41,7	36,8	37,3	41,5	41,6						

	ΔΗΜΟΣΙΟΣ ΥΠΑΛΛ.		ΙΔΙΩΤΙΚΟΣ ΥΠΑΛΛ.		Ε.Ε.Τ.		Ε.Ε.Ε.		ΕΠΙΧΕΙΡ.		ΑΓΡΟΤΗΣ / ΚΤΗΝΟΤΡ.		ΦΟΙΤΗΤΗΣ / ΣΠΟΥΔΑΣΤ. / ΜΑΘΗΤ.		ΟΙΚΙΑΚΑ		ΣΥΝΤΑΞΙΟΥΧΟΣ		ΑΝΕΡΓΟΣ	
Συμφωνώ	42,9	38,5	37,5	47,2	49,3	43,1	40,4	54,5	43,1	36,8										
Μάλλον συμφωνώ	15,6	20,2	12,6	7,7	17,1	10,5	21,9	9,3	10,7	15,9										
Μάλλον διαφωνώ	5,6	7,7	7,2	5,3	9,5	4,8	13,2	2,1	2,5	3,7										
Διαφωνώ	35,9	33,6	42,7	39,9	24,1	39,2	21,5	33,1	41,6	42,6										
Δ.Ξ./Δ.Α.	0	0	0	0	0	2,5	3	1	2	0,9										
Συμφωνώ/Μάλλον συμ- φωνώ	58,5	58,7	50,1	54,9	66,4	53,6	62,3	63,8	53,8	52,7										
Διαφωνώ/Μάλλον δια- φωνώ	41,5	41,3	49,9	45,2	33,6	44	34,7	35,2	44,1	46,3										

	ΑΝΩΤΕΡΗ > ΜΕΣΑΙΑ			ΜΕΣΑΙΑ ΤΑΞΗ			ΚΑΤΩΤΕΡΗ > ΜΕΣΑΙΑ			ΑΤΤΙΚΗ		ΝΗΣΙΑ ΑΙΓΑΙΟΥ & ΚΡΗΤΗ		ΒΟΡΕΙΑ ΕΛΛΑΔΑ		ΚΕΝΤΡΙΚΗ ΕΛΛΑΔΑ	
Συμφωνώ	57,4	45,3	32,6	40,9	40,5	41,5	46,1										
Μάλλον συμφωνώ	11,5	15,5	13,4	16,1	19,6	13,7	11										
Μάλλον διαφωνώ	2,9	5,2	7,3	6,3	4,3	5,7	4,3										
Διαφωνώ	28,2	33	45,6	36,3	34	38	37,3										
Δ.Ξ./Δ.Α.	0	1,1	1,1	0,5	1,6	1,1	1,3										
Συμφωνώ/Μάλλον συμ- φωνώ	68,9	60,8	46	57	60,1	55,2	57,1										
Διαφωνώ/Μάλλον δια- φωνώ	31,1	38,2	52,9	42,6	38,3	43,7	41,6										

	ΝΔ		ΣΥΡΙΖΑ		ΚΙΝΑΛ		ΚΚΕ		ΕΛΛΗΝΙΚΗ ΛΥΣΗ		ΜΕΡΑ25		Άλλο κόμμα		Άκυρο-Λευκό / Αποχή		Δ.Α.
Συμφωνώ	46,9	42,8	57,5	25,4	15,6	33,8	29,5	38,1	44								
Μάλλον συμφωνώ	14,8	15,3	20,1	7,1	20,2	3,8	18,9	15,1	10,6								
Μάλλον διαφωνώ	5	8,2	1,2	2,9	9,7	8,1	5,8	5	4,6								
Διαφωνώ	31,9	32,8	18,9	64,6	51,4	54,3	45,8	41,7	40								
Δ.Ξ./Δ.Α.	1,4	0,9	2,3	0	3,1	0	0	0	0,8								
Συμφωνώ/Μάλλον συμφωνώ	61,7	58,1	77,6	32,5	35,8	37,6	48,4	53,2	54,6								
Διαφωνώ/Μάλλον διαφωνώ	36,9	41	20,1	67,5	61,1	62,4	51,6	46,7	44,6								

	Αριστερά /άκρα αριστερά		Κεντροαριστερά		Κέντρο		Κεντροδεξιά		Δεξιά /άκρα δεξιά		Δεν με εκφράζει ο άξονας (αυθόρμητα)
Συμφωνώ	27,1	40,6	50,1	49,9	43,1	38					
Μάλλον συμφωνώ	8,5	20,5	14,9	16,8	11,5	13,1					
Μάλλον διαφωνώ	8,1	5,4	4,3	5,2	5,3	4,7					
Διαφωνώ	55,6	32,4	30,4	26,5	37,9	44,1					
Δ.Ξ./Δ.Α.	0,7	1,1	0,3	1,6	2,2	0					
Συμφωνώ/Μάλλον συμφωνώ	35,6	61,1	65	66,7	54,6	51,1					
Διαφωνώ/Μάλλον διαφωνώ	63,7	37,8	34,7	31,7	43,2	48,8					

	ΔΕΝ ΤΑ ΒΓΑΖΩ ΠΕΡΑ		ΜΕ ΜΕΓΑΛΕΣ ΔΥΣΚΟΛΙΕΣ		ΔΕΝ ΜΟΥ ΜΕΝΟΥΝ ΠΟΛΛΑ ΣΤΗΝ ΑΚΡΗ		ΑΝΕΤΟΣ ΟΙΚΟΝΟΜΙΚΑ	
Συμφωνώ	22,4	38,4	44	51,9				
Μάλλον συμφωνώ	12,7	10,4	17,7	14,6				
Μάλλον διαφωνώ	6,5	4,7	6,3	4				
Διαφωνώ	54,9	45	31,3	29,5				
Δ.Ξ./Δ.Α.	3,4	1,5	0,7	0				
Συμφωνώ/Μάλλον συμφωνώ	35,1	48,8	61,7	66,5				
Διαφωνώ/Μάλλον διαφωνώ	61,4	49,7	37,6	33,5				

Πίνακας Α10.2: Μπορούσαμε μόνοι μας -χωρίς μνημόνια- και με τις δικές μας δυνάμεις να ξεπεράσουμε την κρίση της χώρας

	ΣΥΝΟΛΟ	ΑΝΔΡΑΣ	ΓΥΝΑΙΚΑ	17-24	25-39	40-54	55-64	65 +	Α' ΒΑΘΜΙΑ	Β' ΒΑΘΜΙΑ	Γ' ΒΑΘΜΙΑ	ΜΕΤΑΠΤ. / ΔΙΔΑΚΤ.
Συμφωνώ	43,8	43	44,6	26,2	45,2	46	47,1	44,2	56,9	44,3	44,5	29,1
Μάλλον συμφωνώ	8,7	8,9	8,6	16,1	11,8	6,3	5	8,9	12	8,2	8	12,5
Μάλλον διαφωνώ	7,8	7,6	8	15	8,6	9	5	4,6	6,4	7,2	7,4	13,1
Διαφωνώ	38,4	39,6	37,2	42,8	34,4	37,4	41,1	39,6	22,2	38,1	39,4	45,4
Δ.Ξ./Δ.Α.	1,3	0,9	1,7	0	0	1,3	1,9	2,7	2,4	2,2	0,8	0
Συμφωνώ/Μάλλον συμ- φωνώ	52,5	51,9	53,2	42,3	57	52,3	52,1	53,1	68,9	52,5	52,5	41,6
Διαφωνώ/Μάλλον διαφωνώ	46,2	47,2	45,2	57,8	43	46,4	46,1	44,2	28,6	45,3	46,8	58,5

	< 500 €	501 - 1.000 €	1.001 - 1.500 €	1.501 - 2.000 €	2.001 - 3.000 €	> 3.001 €	Δ.Ξ./Δ.Α.
Συμφωνώ	64,1	49,9	43,6	34,9	36,8	28,4	45,2
Μάλλον συμφωνώ	5,5	8,5	8,2	12,1	7,4	8,9	8,4
Μάλλον διαφωνώ	4,1	5,1	7,5	10,6	12,9	13,2	4
Διαφωνώ	24,9	34,7	39,3	42	42,2	49,6	39,8
Δ.Ξ./Δ.Α.	1,4	1,9	1,3	0,4	0,6	0	2,6
Συμφωνώ/Μάλλον συμ- φωνώ	69,6	58,4	51,8	47	44,2	37,3	53,6
Διαφωνώ/Μάλλον διαφωνώ	29	39,8	46,8	52,6	55,1	62,8	43,8

	ΔΗΜΟΣΙΟΣ ΥΠΑΛΛ.	ΙΔΙΩΤΙΚΟΣ ΥΠΑΛΛ.	Ε.Ε.Τ.	Ε.Ε.Ε.	ΕΠΙΧΕΙΡ.	ΑΓΡΟΤΗΣ/ ΚΤΗΝΟΤΡ.	ΦΟΙΤΗΤΗΣ/ ΣΠΟΥΔΑΣΤ./ ΜΑΘΗΤ.	ΟΙΚΙΑΚΑ	ΣΥΝΤΑΞΙΟΥΧΟΣ	ΑΝΕΡΓΟΣ
Συμφωνώ	40,7	42,7	48,6	44,2	47,2	45,2	30,5	43,6	47,1	48,7
Μάλλον συμφωνώ	11,9	10,3	9,7	4,1	6,3	3,4	11,7	5	8,2	5,6
Μάλλον διαφωνώ	10,5	11	6,6	2,6	4,2	5,8	20,4	4,1	4,7	7,3
Διαφωνώ	35,2	35,7	35,1	49	42,3	43,3	37,4	44,4	38,1	37,6
Δ.Ξ./Δ.Α.	1,8	0,4	0	0	0	2,2	0	2,9	2	0,9
Συμφωνώ/Μάλλον συμ- φωνώ	52,6	53	58,3	48,3	53,5	48,6	42,2	48,6	55,3	54,3
Διαφωνώ/Μάλλον δια- φωνώ	45,7	46,7	41,7	51,6	46,5	49,1	57,8	48,5	42,8	44,9

	ΑΝΩΤΕΡΗ > ΜΕΣΑΙΑ	ΜΕΣΑΙΑ ΤΑΞΗ	ΚΑΤΩΤΕΡΗ > ΜΕΣΑΙΑ	ΑΤΤΙΚΗ	ΝΗΣΙΑ ΑΙΓΑΙΟΥ & ΚΡΗΤΗ	ΒΟΡΕΙΑ ΕΛΛΑΔΑ	ΚΕΝΤΡΙΚΗ ΕΛΛΑΔΑ
Συμφωνώ	42,1	40,2	51,9	39,3	48,1	44,7	47,5
Μάλλον συμφωνώ	5,6	7,8	12,2	10,1	6,1	9,2	7,4
Μάλλον διαφωνώ	10	9,1	4,9	10,9	8,6	4,9	6,3
Διαφωνώ	42,3	41,3	30,2	38,1	36,5	40,1	37,6
Δ.Ξ./Δ.Α.	0	1,6	0,8	1,7	0,8	1	1,2
Συμφωνώ/Μάλλον συμ- φωνώ	47,7	48	64,1	49,4	54,2	53,9	54,9
Διαφωνώ/Μάλλον δια- φωνώ	52,3	50,4	35,1	49	45,1	45	43,9

	ΝΔ	ΣΥΡΙΖΑ	ΚΙΝΑΛ	ΚΚΕ	ΕΛΛΗΝΙΚΗ ΛΥΣΗ	ΜΕΡΑ25	Άλλο κόμμα	Άκυρο-Λευκό / Αποχή	Δ.Α.
Συμφωνώ	39,5	40,5	22,5	58	57,5	60,8	56,5	46,9	54
Μάλλον συμφωνώ	7	10,7	8,2	12,2	9,4	3,7	8,9	11,7	6,1
Μάλλον διαφωνώ	6,5	11,4	4,8	4,7	9,3	11,4	11,4	7,2	7,1
Διαφωνώ	45,4	37	63,4	23,7	23,8	24,1	23,2	33,1	29,3
Δ.Ξ./Δ.Α.	1,6	0,4	1,1	1,3	0	0	0	1,1	3,5
Συμφωνώ/Μάλλον συμφωνώ	46,5	51,2	30,7	70,2	66,9	64,5	65,4	58,6	60,1
Διαφωνώ/Μάλλον διαφωνώ	51,9	48,4	68,2	28,4	33,1	35,5	34,6	40,3	36,4

	Αριστερά /άκρα αριστερά	Κεντροαριστερά	Κέντρο	Κεντροδεξιά	Δεξιά /άκρα δεξιά	Δεν με εκφράζει ο άξονας (αυθόρμητα)
Συμφωνώ	53,3	32,7	40,5	33,6	48,2	55,6
Μάλλον συμφωνώ	8,8	12,6	5,9	6,2	10,2	10,1
Μάλλον διαφωνώ	7,4	12,9	7	11,2	2,6	5,6
Διαφωνώ	29,3	41,9	45,3	47	38,4	26,7
Δ.Ξ./Δ.Α.	1,2	0	1,3	2	0,5	2
Συμφωνώ/Μάλλον συμφωνώ	62,1	45,3	46,4	39,8	58,4	65,7
Διαφωνώ/Μάλλον διαφωνώ	36,7	54,8	52,3	58,2	41	32,3

	ΔΕΝ ΤΑ ΒΓΑΖΩ ΠΕΡΑ	ΜΕ ΜΕΓΑΛΕΣ ΔΥΣΚΟΛΙΕΣ	ΔΕΝ ΜΟΥ ΜΕΝΟΥΝ ΠΟΛΛΑ ΣΤΗΝ ΑΚΡΗ	ΑΝΕΤΟΣ ΟΙΚΟΝΟΜΙΚΑ
Συμφωνώ	68,4	54,4	37	33,4
Μάλλον συμφωνώ	11,4	8,5	8,8	8,5
Μάλλον διαφωνώ	3	5,5	9,3	9,9
Διαφωνώ	15,8	30,1	43,4	48,3
Δ.Ξ./Δ.Α.	1,5	1,5	1,4	0
Συμφωνώ/Μάλλον συμφωνώ	79,8	62,9	45,8	41,9
Διαφωνώ/Μάλλον διαφωνώ	18,8	35,6	52,7	58,2

Πίνακας Α10.3: Τα μνημόνια βοήθησαν τη χώρα να αποφύγει την πτώχευση και την έξοδο από την ΕΕ

	ΣΥΝΟΛΟ	ΑΝΔΡΑΣ	ΓΥΝΑΙΚΑ	17-24	25-39	40-54	55-64	65 +	Α' ΒΑΘΜΙΑ	Β' ΒΑΘΜΙΑ	Γ' ΒΑΘΜΙΑ	ΜΕΤΑΠΤ. / ΔΙΔΑΚΤ.
Συμφωνώ	43,7	46	41,5	27,9	34,7	47,9	46,9	52,1	40,3	42,5	44,5	46,7
Μάλλον συμφωνώ	11,9	13,1	10,8	20,7	12,2	9,9	11,5	10,7	9,6	12,8	11,7	11,4
Μάλλον διαφωνώ	6,1	5,3	7	11,3	7,9	5,4	5,5	3,6	3,7	6,3	6,2	7
Διαφωνώ	35,9	33,5	38,1	35,5	43,4	34,8	34,1	30,9	40,5	36,7	35,6	31
Δ.Ξ./Δ.Α.	2,4	2,1	2,6	4,7	1,8	2,1	2,1	2,7	5,9	1,8	2	3,9
Συμφωνώ/Μάλλον συμ- φωνώ	55,6	59,1	52,3	48,6	46,9	57,8	58,4	62,8	49,9	55,3	56,2	58,1
Διαφωνώ/Μάλλον διαφωνώ	42	38,8	45,1	46,8	51,3	40,2	39,6	34,5	44,2	43	41,8	38

	< 500 €	501 - 1.000 €	1.001 - 1.500 €	1.501 - 2.000 €	2.001 - 3.000 €	> 3.001 €	Δ.Ξ./Δ.Α.
Συμφωνώ	31,6	44,5	41,4	48,8	44,5	49	43
Μάλλον συμφωνώ	6,9	9,1	14,4	14,3	11,5	10,7	13
Μάλλον διαφωνώ	4,2	5,6	5,6	9,5	5,2	7,6	4
Διαφωνώ	55,4	38,8	36,8	24,7	34,3	30,7	37,2
Δ.Ξ./Δ.Α.	1,9	1,9	1,9	2,7	4,4	2	2,9
Συμφωνώ/Μάλλον συμ- φωνώ	38,5	53,6	55,8	63,1	56	59,7	56
Διαφωνώ/Μάλλον διαφωνώ	59,6	44,4	42,4	34,2	39,5	38,3	41,2

	ΔΗΜΟΣΙΟΣ ΥΠΑΛΛ.	ΙΔΙΩΤΙΚΟΣ ΥΠΑΛΛ.	Ε.Ε.Τ.	Ε.Ε.Ε.	ΕΠΙΧΕΙΡ.	ΑΓΡΟΤΗΣ/ ΚΤΗΝΟΤΡ.	ΦΟΙΤΗΤΗΣ/ ΣΠΟΥΔΑΣΤ./ ΜΑΘΗΤ.	ΟΙΚΙΑΚΑ	ΣΥΝΤΑΞΙΟΥΧΟΣ	ΑΝΕΡΓΟΣ
Συμφωνώ	41,4	38,7	41,7	45,4	61,8	40,2	18,7	43,4	51,5	47,3
Μάλλον συμφωνώ	15,2	11,9	16,7	9,1	13,6	0	22,1	11,2	10,2	10,3
Μάλλον διαφωνώ	5,9	9,6	5,5	4,2	4,2	2,6	4,4	11	3,5	4,5
Διαφωνώ	33,7	38,4	36,2	37,5	20,4	53,9	47,6	33,5	32,3	37,9
Δ.Ξ./Δ.Α.	3,8	1,4	0	3,8	0	3,4	7,2	0,9	2,5	0
Συμφωνώ/Μάλλον συμ- φωνώ	56,6	50,6	58,4	54,5	75,4	40,2	40,8	54,6	61,7	57,6
Διαφωνώ/Μάλλον δια- φωνώ	39,6	48	41,7	41,7	24,6	56,5	52	44,5	35,8	42,4

	ΑΝΩΤΕΡΗ > ΜΕΣΑΙΑ	ΜΕΣΑΙΑ ΤΑΞΗ	ΚΑΤΩΤΕΡΗ > ΜΕΣΑΙΑ	ΑΤΤΙΚΗ	ΝΗΣΙΑ ΑΙΓΑΙΟΥ & ΚΡΗΤΗ	ΒΟΡΕΙΑ ΕΛΛΑΔΑ	ΚΕΝΤΡΙΚΗ ΕΛΛΑΔΑ
Συμφωνώ	48,2	48,2	34,3	40,6	50	43,4	46,1
Μάλλον συμφωνώ	13	11,9	11,6	15,3	11,6	9,8	9,6
Μάλλον διαφωνώ	2,9	6,2	6,9	5,7	3,3	7,5	6,4
Διαφωνώ	35,9	30,8	45,9	35,9	34,3	36,9	35,2
Δ.Ξ./Δ.Α.	0	2,9	1,4	2,5	0,7	2,4	2,9
Συμφωνώ/Μάλλον συμ- φωνώ	61,2	60,1	45,9	55,9	61,6	53,2	55,7
Διαφωνώ/Μάλλον δια- φωνώ	38,8	37	52,8	41,6	37,6	44,4	41,6

	ΝΔ	ΣΥΡΙΖΑ	ΚΙΝΑΛ	ΚΚΕ	ΕΛΛΗΝΙΚΗ ΛΥΣΗ	ΜΕΡΑ25	Άλλο κόμμα	Άκυρο-Λευκό / Αποχή	Δ.Α.
Συμφωνώ	55,5	40	62,7	18,9	31,8	37,8	21,2	35	38,6
Μάλλον συμφωνώ	12,2	13,4	14,8	7,6	10,6	3,8	12,7	11,5	10,4
Μάλλον διαφωνώ	4,9	10,8	1,2	3	3	0	5,5	8,3	5,2
Διαφωνώ	25,8	32,9	20	67,7	54,6	58,4	58,8	41,8	41,5
Δ.Ξ./Δ.Α.	1,6	2,9	1,4	2,8	0	0	1,9	3,3	4,3
Συμφωνώ/Μάλλον συμφωνώ	67,7	53,4	77,5	26,5	42,4	41,6	33,9	46,5	49
Διαφωνώ/Μάλλον διαφωνώ	30,7	43,7	21,2	70,7	57,6	58,4	64,3	50,1	46,7

	Αριστερά /άκρα αριστερά	Κεντροαριστερά	Κέντρο	Κεντροδεξιά	Δεξιά /άκρα δεξιά	Δεν με εκφράζει ο άξονας (αυθόρμητα)
Συμφωνώ	28,9	41	55,3	56,8	44,8	30,4
Μάλλον συμφωνώ	8,4	15	9,2	13,4	14,5	11,1
Μάλλον διαφωνώ	6,6	7,4	5,1	4,9	3,3	8,8
Διαφωνώ	52,8	34	29	22,8	36,3	46,3
Δ.Ξ./Δ.Α.	3,3	2,6	1,4	2,1	1	3,4
Συμφωνώ/Μάλλον συμφωνώ	37,3	56	64,5	70,2	59,3	41,5
Διαφωνώ/Μάλλον διαφωνώ	59,4	41,4	34,1	27,7	39,6	55,1

	ΔΕΝ ΤΑ ΒΓΑΖΩ ΠΕΡΑ	ΜΕ ΜΕΓΑΛΕΣ ΔΥΣΚΟΛΙΕΣ	ΔΕΝ ΜΟΥ ΜΕΝΟΥΝ ΠΟΛΛΑ ΣΤΗΝ ΑΚΡΗ	ΑΝΕΤΟΣ ΟΙΚΟΝΟΜΙΚΑ
Συμφωνώ	33,5	38,8	48	44,2
Μάλλον συμφωνώ	6,5	8,9	14,6	11,6
Μάλλον διαφωνώ	8,5	5,8	5,8	7,6
Διαφωνώ	49,6	43,8	30,2	31,6
Δ.Ξ./Δ.Α.	1,9	2,7	1,5	5
Συμφωνώ/Μάλλον συμφωνώ	40	47,7	62,6	55,8
Διαφωνώ/Μάλλον διαφωνώ	58,1	49,6	36	39,2

Πίνακας Α10.4: Τα μνημόνια ήταν εφεύρημα των Ευρωπαίων για να εκμεταλλευτούν τη χώρα μας

	ΣΥΝΟΛΟ	ΑΝΔΡΑΣ	ΓΥΝΑΙΚΑ	17-24	25-39	40-54	55-64	65 +	Α' ΒΑΘΜΙΑ	Β' ΒΑΘΜΙΑ	Γ' ΒΑΘΜΙΑ	ΜΕΤΑΠΤ. / ΔΙΔΑΚΤ.
Συμφωνώ	59,9	53,3	66,2	40	62,7	62,6	61,3	60,9	80,2	64,4	57,9	39,9
Μάλλον συμφωνώ	11,7	10,9	12,5	31,9	11,4	10,1	8,7	8	6,2	12,5	11,1	16,3
Μάλλον διαφωνώ	4,1	5,4	2,9	5,7	3,9	2,9	5,6	4,1	3,5	2,8	4,5	7,8
Διαφωνώ	22,7	29,2	16,5	22,4	21,2	23,1	22,1	24,4	8,9	18,7	25,3	33,5
Δ.Ξ./Δ.Α.	1,5	1,2	1,8	0	0,7	1,3	2,3	2,6	1,1	1,6	1,4	2,4
Συμφωνώ/Μάλλον συμ- φωνώ	71,6	64,2	78,7	71,9	74,1	72,7	70	68,9	86,4	76,9	69	56,2
Διαφωνώ/Μάλλον διαφωνώ	26,8	34,6	19,4	28,1	25,1	26	27,7	28,5	12,4	21,5	29,8	41,3

	< 500 €	501 - 1.000 €	1.001 - 1.500 €	1.501 - 2.000 €	2.001 - 3.000 €	> 3.001 €	Δ.Ξ./Δ.Α.
Συμφωνώ	73,9	66,9	62,2	49,5	51,5	39,4	61,9
Μάλλον συμφωνώ	7,2	11,4	10,1	15,2	11,9	21	8,7
Μάλλον διαφωνώ	4,1	3,4	4,5	4,9	5,9	2,8	1,5
Διαφωνώ	13,5	17,5	21,1	29,5	27,9	35	26,7
Δ.Ξ./Δ.Α.	1,3	0,8	2,2	0,9	2,8	1,8	1,3
Συμφωνώ/Μάλλον συμ- φωνώ	81,1	78,3	72,3	64,7	63,4	60,4	70,6
Διαφωνώ/Μάλλον διαφωνώ	17,6	20,9	25,6	34,4	33,8	37,8	28,2

	ΔΗΜΟΣΙΟΣ ΥΠΑΛΛ.	ΙΔΙΩΤΙΚΟΣ ΥΠΑΛΛ.	Ε.Ε.Τ.	Ε.Ε.Ε.	ΕΠΙΧΕΙΡ.	ΑΓΡΟΤΗΣ/ ΚΤΗΝΟΤΡ.	ΦΟΙΤΗΤΗΣ/ ΣΠΟΥΔΑΣΤ./ ΜΑΘΗΤ.	ΟΙΚΙΑΚΑ	ΣΥΝΤΑΞΙΟΥΧΟΣ	ΑΝΕΡΓΟΣ
Συμφωνώ	61	56,9	61,7	54,1	43,6	76,6	50,4	67,5	60,3	69,4
Μάλλον συμφωνώ	13,6	15,3	2,2	2,6	9,8	16,4	26,5	11,1	7,6	10,5
Μάλλον διαφωνώ	1,5	4,4	9,8	5,1	0	0	1,4	2,1	6	4,7
Διαφωνώ	21,4	22,8	26,3	36,9	43,8	7,1	21,6	19,3	23,2	14,5
Δ.Ξ./Δ.Α.	2,5	0,7	0	1,2	2,8	0	0	0	3	0,9
Συμφωνώ/Μάλλον συμ- φωνώ	74,6	72,2	63,9	56,7	53,4	93	76,9	78,6	67,9	79,9
Διαφωνώ/Μάλλον δια- φωνώ	22,9	27,2	36,1	42	43,8	7,1	23	21,4	29,2	19,2

	ΑΝΩΤΕΡΗ > ΜΕΣΑΙΑ	ΜΕΣΑΙΑ ΤΑΞΗ	ΚΑΤΩΤΕΡΗ > ΜΕΣΑΙΑ	ΑΤΤΙΚΗ	ΝΗΣΙΑ ΑΙΓΑΙΟΥ & ΚΡΗΤΗ	ΒΟΡΕΙΑ ΕΛΛΑΔΑ	ΚΕΝΤΡΙΚΗ ΕΛΛΑΔΑ
Συμφωνώ	49,8	57,6	66,3	57	61,8	58,4	65,2
Μάλλον συμφωνώ	15,9	12,3	10,3	13,9	9,1	13,1	7,9
Μάλλον διαφωνώ	2,9	3,7	5,3	4,5	2,7	4,6	3,7
Διαφωνώ	30,1	24,9	16,7	22	25,6	22,9	22,3
Δ.Ξ./Δ.Α.	1,3	1,4	1,4	2,5	0,7	1,1	0,9
Συμφωνώ/Μάλλον συμ- φωνώ	65,7	69,9	76,6	70,9	70,9	71,5	73,1
Διαφωνώ/Μάλλον δια- φωνώ	33	28,6	22	26,5	28,3	27,5	26

	ΝΔ	ΣΥΡΙΖΑ	ΚΙΝΑΛ	ΚΚΕ	ΕΛΛΗΝΙΚΗ ΛΥΣΗ	ΜΕΡΑ25	Άλλο κόμμα	Άκυρο-Λευκό / Αποχή	Δ.Α.
Συμφωνώ	51,4	65,2	47,3	69,7	80,1	72,3	58,9	63,6	69
Μάλλον συμφωνώ	12,3	12,6	12,9	12,3	3	4,5	20,6	9,4	10,2
Μάλλον διαφωνώ	4,6	3,1	6,2	2	4,5	0	1,8	5,6	3,9
Διαφωνώ	30,8	18	31,3	14,6	12,4	19,3	18,7	18,7	14
Δ.Ξ./Δ.Α.	0,9	1,1	2,4	1,4	0	3,8	0	2,7	2,9
Συμφωνώ/Μάλλον συμφωνώ	63,7	77,8	60,2	82	83,1	76,8	79,5	73	79,2
Διαφωνώ/Μάλλον διαφωνώ	35,4	21,1	37,5	16,6	16,9	19,3	20,5	24,3	17,9

	Αριστερά /άκρα αριστερά	Κεντροαριστερά	Κέντρο	Κεντροδεξιά	Δεξιά /άκρα δεξιά	Δεν με εκφράζει ο άξονας (αυθόρμητα)
Συμφωνώ	70,6	59,8	50,7	47	62,6	71,6
Μάλλον συμφωνώ	12,8	12	10,6	11,9	17,4	7,9
Μάλλον διαφωνώ	1,6	5,5	5,5	3,9	3,3	4,2
Διαφωνώ	13,8	21,2	31,8	36,3	16,2	13,8
Δ.Ξ./Δ.Α.	1,2	1,4	1,4	1	0,5	2,4
Συμφωνώ/Μάλλον συμφωνώ	83,4	71,8	61,3	58,9	80	79,5
Διαφωνώ/Μάλλον διαφωνώ	15,4	26,7	37,3	40,2	19,5	18

	ΔΕΝ ΤΑ ΒΓΑΖΩ ΠΕΡΑ	ΜΕ ΜΕΓΑΛΕΣ ΔΥΣΚΟΛΙΕΣ	ΔΕΝ ΜΟΥ ΜΕΝΟΥΝ ΠΟΛΛΑ ΣΤΗΝ ΑΚΡΗ	ΑΝΕΤΟΣ ΟΙΚΟΝΟΜΙΚΑ
Συμφωνώ	85,3	69,5	53,8	50,1
Μάλλον συμφωνώ	9,8	10,4	12,6	12,4
Μάλλον διαφωνώ	1,6	4,3	4,6	3,4
Διαφωνώ	3,2	14,9	27,3	31,9
Δ.Ξ./Δ.Α.	0	0,9	1,7	2,2
Συμφωνώ/Μάλλον συμφωνώ	95,1	79,9	66,4	62,5
Διαφωνώ/Μάλλον διαφωνώ	4,8	19,2	31,9	35,3

Πίνακας Α10.5: Τα μνημόνια τελικά έκαναν περισσότερο κακό παρά καλό στην ανάπτυξη της χώρας

	ΣΥΝΟΛΟ	ΑΝΔΡΑΣ	ΓΥΝΑΙΚΑ	17-24	25-39	40-54	55-64	65 +	Α' ΒΑΘΜΙΑ	Β' ΒΑΘΜΙΑ	Γ' ΒΑΘΜΙΑ	ΜΕΤΑΠΤ. / ΔΙΔΑΚΤ.
Συμφωνώ	64,8	61,7	67,8	55,3	67,4	65,2	68,3	62,5	66,4	68,8	63,6	55,3
Μάλλον συμφωνώ	9,8	9,6	10,1	24,2	11,1	9	6,1	6,4	12	10,7	8,8	10,1
Μάλλον διαφωνώ	5	5,4	4,6	6,6	5	5,7	4,4	4	5,8	3,5	5,7	6,1
Διαφωνώ	17,1	19,9	14,4	12	13,3	17,7	16,4	23,3	15,7	14,8	17,7	23,6
Δ.Ξ./Δ.Α.	3,3	3,5	3,1	1,9	3,2	2,4	4,8	3,8	0	2,1	4,2	4,8
Συμφωνώ/Μάλλον συμ- φωνώ	74,6	71,3	77,9	79,5	78,5	74,2	74,4	68,9	78,4	79,5	72,4	65,4
Διαφωνώ/Μάλλον διαφωνώ	22,1	25,3	19	18,6	18,3	23,4	20,8	27,3	21,5	18,3	23,4	29,7

	< 500 €	501 - 1.000 €	1.001 - 1.500 €	1.501 - 2.000 €	2.001 - 3.000 €	> 3.000 €	Δ.Ξ./Δ.Α.
Συμφωνώ	77,7	70,7	65,2	54,2	59,7	53,9	70,5
Μάλλον συμφωνώ	5,6	10,1	7,7	15,2	11,1	8,3	5,4
Μάλλον διαφωνώ	4,5	5,4	4,4	4,5	6,5	7,1	4,1
Διαφωνώ	10,8	11,4	18,5	23,5	18,1	28,7	15,7
Δ.Ξ./Δ.Α.	1,4	2,5	4,1	2,7	4,7	2	4,3
Συμφωνώ/Μάλλον συμ- φωνώ	83,3	80,8	72,9	69,4	70,8	62,2	75,9
Διαφωνώ/Μάλλον διαφωνώ	15,3	16,8	22,9	28	24,6	35,8	19,8

	ΔΗΜΟΣΙΟΣ ΥΠΑΛΛ.	ΙΔΙΩΤΙΚΟΣ ΥΠΑΛΛ.	Ε.Ε.Τ.	Ε.Ε.Ε.	ΕΠΙΧΕΙΡ.	ΑΓΡΟΤΗΣ/ ΚΤΗΝΟΤΡ.	ΦΟΙΤΗΤΗΣ/ ΣΠΟΥΔΑΣΤ./ ΜΑΘΗΤ.	ΟΙΚΙΑΚΑ	ΣΥΝΤΑΞΙΟΥΧΟΣ	ΑΝΕΡΓΟΣ
Συμφωνώ	68,5	64,5	66,3	60,2	60,4	63,8	64,1	66,2	62,4	70,4
Μάλλον συμφωνώ	10,3	11,3	12,1	5,3	6,3	16,5	21,6	8,3	6,8	7,7
Μάλλον διαφωνώ	4,3	6,5	6	5,3	2,8	3,4	5,6	4,9	3,7	6,5
Διαφωνώ	15	15,5	15,6	23,9	27,7	11,5	5,7	17,4	21,8	13,6
Δ.Ξ./Δ.Α.	1,8	2,1	0	5,2	2,8	4,9	3	3,1	5,3	1,8
Συμφωνώ/Μάλλον συμ- φωνώ	78,8	75,8	78,4	65,5	66,7	80,3	85,7	74,5	69,2	78,1
Διαφωνώ/Μάλλον δια- φωνώ	19,3	22	21,6	29,2	30,5	14,9	11,3	22,3	25,5	20,1

	ΑΝΩΤΕΡΗ > ΜΕΣΑΙΑ	ΜΕΣΑΙΑ ΤΑΞΗ	ΚΑΤΩΤΕΡΗ > ΜΕΣΑΙΑ	ΑΤΤΙΚΗ	ΝΗΣΙΑ ΑΙΓΑΙΟΥ & ΚΡΗΤΗ	ΒΟΡΕΙΑ ΕΛΛΑΔΑ	ΚΕΝΤΡΙΚΗ ΕΛΛΑΔΑ
Συμφωνώ	51,9	62,2	72,2	62,8	65,9	66	65,8
Μάλλον συμφωνώ	20,1	9,3	9,8	10,3	6,5	10,9	9,3
Μάλλον διαφωνώ	7,4	5,3	4,3	5,8	3,2	5,9	3,7
Διαφωνώ	20,6	19,5	10,8	16,6	22,1	14	19,5
Δ.Ξ./Δ.Α.	0	3,7	2,9	4,5	2,3	3,3	1,8
Συμφωνώ/Μάλλον συμ- φωνώ	72	71,5	82	73,1	72,4	76,9	75,1
Διαφωνώ/Μάλλον δια- φωνώ	28	24,8	15,1	22,4	25,3	19,9	23,2

	ΝΔ	ΣΥΡΙΖΑ	ΚΙΝΑΛ	ΚΚΕ	ΕΛΛΗΝΙΚΗ ΛΥΣΗ	ΜΕΡΑ25	Άλλο κόμμα	Άκυρο-Λευκό / Αποχή	Δ.Α.
Συμφωνώ	56,7	68,1	45,5	84,3	70	88	76,2	69,4	70,7
Μάλλον συμφωνώ	10,1	12,4	12,8	4,4	6,3	0	11,1	10	6,6
Μάλλον διαφωνώ	5,3	4,8	7,4	1,4	3,3	7,8	5,6	5,4	4,1
Διαφωνώ	23,9	13,5	27,7	8,5	16	4,2	5,3	10,8	15,8
Δ.Ξ./Δ.Α.	4	1,2	6,7	1,5	4,5	0	1,8	4,4	2,9
Συμφωνώ/Μάλλον συμφωνώ	66,8	80,5	58,3	88,7	76,3	88	87,3	79,4	77,3
Διαφωνώ/Μάλλον διαφωνώ	29,2	18,3	35,1	9,9	19,3	12	10,9	16,2	19,9

	Αριστερά /άκρα αριστερά	Κεντροαριστερά	Κέντρο	Κεντροδεξιά	Δεξιά /άκρα δεξιά	Δεν με εκφράζει ο άξονας (αυθόρμητα)
Συμφωνώ	80,3	63,1	59,3	57,2	63	71,1
Μάλλον συμφωνώ	7,9	9,7	10,9	9,6	11,3	8,9
Μάλλον διαφωνώ	2,8	7,4	4,5	7	3,4	4,3
Διαφωνώ	8,4	16,7	19,9	24,6	18,8	11,6
Δ.Ξ./Δ.Α.	0,7	3,1	5,4	1,6	3,5	4
Συμφωνώ/Μάλλον συμφωνώ	88,2	72,8	70,2	66,8	74,3	80
Διαφωνώ/Μάλλον διαφωνώ	11,2	24,1	24,4	31,6	22,2	15,9

	ΔΕΝ ΤΑ ΒΓΑΖΩ ΠΕΡΑ	ΜΕ ΜΕΓΑΛΕΣ ΔΥΣΚΟΛΙΕΣ	ΔΕΝ ΜΟΥ ΜΕΝΟΥΝ ΠΟΛΛΑ ΣΤΗΝ ΑΚΡΗ	ΑΝΕΤΟΣ ΟΙΚΟΝΟΜΙΚΑ
Συμφωνώ	88,5	71,9	60,8	53,7
Μάλλον συμφωνώ	6,8	8,3	11,1	10,2
Μάλλον διαφωνώ	3,2	4,3	5,9	4,8
Διαφωνώ	1,5	13,3	18,6	25,7
Δ.Ξ./Δ.Α.	0	2,2	3,6	5,6
Συμφωνώ/Μάλλον συμφωνώ	95,3	80,2	71,9	63,9
Διαφωνώ/Μάλλον διαφωνώ	4,7	17,6	24,5	30,5

Πίνακας Α10.6: Τα μηνμόνια τελικά είχαν θετικά σημαντικά αποτελέσματα στην απόδοση της ελληνικής οικονομίας

	ΣΥΝΟΛΟ	ΑΝΔΡΑΣ	ΓΥΝΑΙΚΑ	17-24	25-39	40-54	55-64	65 +	Α' ΒΑΘΜΙΑ	Β' ΒΑΘΜΙΑ	Γ' ΒΑΘΜΙΑ	ΜΕΤΑΠΤ. / ΔΙΔΑΚΤ.
Συμφωνώ	20,3	23,6	17,2	13	13,2	22,2	21,5	27,4	20,5	20,9	19,6	21,7
Μάλλον συμφωνώ	8,7	10,1	7,4	12,3	6,1	9,5	10,5	7,2	7,3	7,3	8,5	15,9
Μάλλον διαφωνώ	9,2	8,4	9,9	25,2	10	7,7	6,1	5,7	7	10,6	8,5	9,1
Διαφωνώ	58,8	54,6	62,8	49,5	69,2	57,3	58,2	54,3	64,2	57,7	60,2	51,6
Δ.Ξ./Δ.Α.	3	3,4	2,7	0	1,4	3,2	3,6	5,3	1,1	3,5	3,2	1,7
Συμφωνώ/Μάλλον συμ- φωνώ	29	33,7	24,6	25,3	19,3	31,7	32	34,6	27,8	28,2	28,1	37,6
Διαφωνώ/Μάλλον διαφωνώ	68	63	72,7	74,7	79,2	65	64,3	60	71,2	68,3	68,7	60,7

	< 500 €	501 - 1.000 €	1.001 - 1.500 €	1.501 - 2.000 €	2.001 - 3.000 €	> 3.001 €	Δ.Ξ./Δ.Α.
Συμφωνώ	7,8	18,3	21,9	23,7	16,5	31,4	24,4
Μάλλον συμφωνώ	4,5	9,6	7,7	9,1	11,4	8	7,8
Μάλλον διαφωνώ	8,8	10,5	8,2	11,9	5,5	8,5	7
Διαφωνώ	74,4	58,9	60	52,9	60,7	50	56,4
Δ.Ξ./Δ.Α.	4,5	2,7	2,3	2,3	5,9	2	4,5
Συμφωνώ/Μάλλον συμ- φωνώ	12,3	27,9	29,6	32,8	27,9	39,4	32,2
Διαφωνώ/Μάλλον διαφωνώ	83,2	69,4	68,2	64,8	66,2	58,5	63,4

	ΔΗΜΟΣΙΟΣ ΥΠΑΛΛ.	ΙΔΙΩΤΙΚΟΣ ΥΠΑΛΛ.	Ε.Ε.Τ.	Ε.Ε.Ε.	ΕΠΙΧΕΙΡ.	ΑΓΡΟΤΗΣ/ ΚΤΗΝΟΤΡ.	ΦΟΙΤΗΤΗΣ/ ΣΠΟΥΔΑΣΤ./ ΜΑΘΗΤ.	ΟΙΚΙΑΚΑ	ΣΥΝΤΑΞΙΟΥΧΟΣ	ΑΝΕΡΓΟΣ
Συμφωνώ	22,2	17,4	11,6	24,8	36	23,1	4,2	21,2	24,7	17,1
Μάλλον συμφωνώ	7,2	7,7	9,3	12,1	7	6,7	13,3	8,3	9,1	8,5
Μάλλον διαφωνώ	11,6	13,4	7,9	0	17,2	2,5	17,5	6,2	5,5	11
Διαφωνώ	57,7	59	66,8	60,3	37	59,6	65	61,2	56	61,6
Δ.Ξ./Δ.Α.	1,2	2,5	4,4	2,9	2,8	8	0	3,1	4,7	1,8
Συμφωνώ/Μάλλον συμ- φωνώ	29,4	25,1	20,9	36,9	43	29,8	17,5	29,5	33,8	25,6
Διαφωνώ/Μάλλον δια- φωνώ	69,3	72,4	74,7	60,3	54,2	62,1	82,5	67,4	61,5	72,6

	ΑΝΩΤΕΡΗ > ΜΕΣΑΙΑ	ΜΕΣΑΙΑ ΤΑΞΗ	ΚΑΤΩΤΕΡΗ > ΜΕΣΑΙΑ	ΑΤΤΙΚΗ	ΝΗΣΙΑ ΑΙΓΑΙΟΥ & ΚΡΗΤΗ	ΒΟΡΕΙΑ ΕΛΛΑΔΑ	ΚΕΝΤΡΙΚΗ ΕΛΛΑΔΑ
Συμφωνώ	24,5	22,9	14,2	20	24,4	16,9	23,2
Μάλλον συμφωνώ	13,9	8,4	7,7	8,5	9,7	9,6	7,5
Μάλλον διαφωνώ	13	8,5	10,3	11,3	6,6	9,3	7,1
Διαφωνώ	48,6	56,6	65,6	56,6	57,1	61,7	59,2
Δ.Ξ./Δ.Α.	0	3,6	2,2	3,7	2,2	2,6	3
Συμφωνώ/Μάλλον συμ- φωνώ	38,4	31,3	21,9	28,5	34,1	26,5	30,7
Διαφωνώ/Μάλλον δια- φωνώ	61,6	65,1	75,9	67,9	63,7	71	66,3

	ΝΔ	ΣΥΡΙΖΑ	ΚΙΝΑΛ	ΚΚΕ	ΕΛΛΗΝΙΚΗ ΛΥΣΗ	ΜΕΡΑ25	Άλλο κόμμα	Άκυρο-Λευκό / Αποχή	Δ.Α.
Συμφωνώ	28,4	20	36	5,5	12,4	0	6,8	11,8	14,9
Μάλλον συμφωνώ	9,2	9,3	10,6	1,5	10,8	11,8	3,6	7,8	10,9
Μάλλον διαφωνώ	7,4	12	9,8	3	13	16,7	17,1	11,3	3,8
Διαφωνώ	51,3	56,5	40,7	88,4	63,8	71,5	72,5	64,7	66,1
Δ.Ξ./Δ.Α.	3,7	2,1	2,9	1,5	0	0	0	4,4	4,3
Συμφωνώ/Μάλλον συμφωνώ	37,6	29,3	46,6	7	23,2	11,8	10,4	19,6	25,8
Διαφωνώ/Μάλλον διαφωνώ	58,7	68,5	50,5	91,4	76,8	88,2	89,6	76	69,9

	Αριστερά /άκρα αριστερά	Κεντροαριστερά	Κέντρο	Κεντροδεξιά	Δεξιά /άκρα δεξιά	Δεν με εκφράζει ο άξονας (αυθόρμητα)
Συμφωνώ	9,4	22,2	25	31,7	21,5	10,5
Μάλλον συμφωνώ	6,8	8,3	9	9,5	7,4	10,2
Μάλλον διαφωνώ	6	11,9	9,9	8,9	6,8	9
Διαφωνώ	75,1	54,9	53,7	45,8	61,5	66,9
Δ.Ξ./Δ.Α.	2,7	2,8	2,4	4	2,7	3,4
Συμφωνώ/Μάλλον συμφωνώ	16,2	30,5	34	41,2	28,9	20,7
Διαφωνώ/Μάλλον διαφωνώ	81,1	66,8	63,6	54,7	68,3	75,9

	ΔΕΝ ΤΑ ΒΓΑΖΩ ΠΕΡΑ	ΜΕ ΜΕΓΑΛΕΣ ΔΥΣΚΟΛΙΕΣ	ΔΕΝ ΜΟΥ ΜΕΝΟΥΝ ΠΟΛΛΑ ΣΤΗΝ ΑΚΡΗ	ΑΝΕΤΟΣ ΟΙΚΟΝΟΜΙΚΑ
Συμφωνώ	13,7	16,7	22,4	23,8
Μάλλον συμφωνώ	3,9	5,3	11,1	10,2
Μάλλον διαφωνώ	12,3	9,7	8,4	10,2
Διαφωνώ	70,1	66,2	55	50,7
Δ.Ξ./Δ.Α.	0	2,1	3,2	5
Συμφωνώ/Μάλλον συμφωνώ	17,6	22	33,5	34
Διαφωνώ/Μάλλον διαφωνώ	82,4	75,9	63,4	60,9

Πίνακας Α10.7: Με τα μνημόνια υποχρεωθήκαμε να κάνουμε μεταρρυθμίσεις που δεν θα κάναμε ποτέ από μόνοι μας

	ΣΥΝΟΛΟ	ΑΝΔΡΑΣ	ΓΥΝΑΙΚΑ	17-24	25-39	40-54	55-64	65 +	Α' ΒΑΘΜΙΑ	Β' ΒΑΘΜΙΑ	Γ' ΒΑΘΜΙΑ	ΜΕΤΑΠΤ. / ΔΙΔΑΚΤ.
Συμφωνώ	74,8	75,9	73,8	61,7	75,6	75,4	78,7	75,6	73,4	73,3	76,5	72,4
Μάλλον συμφωνώ	8,9	9,2	8,7	16,9	11,5	9,6	6,3	4,2	3,6	8,2	9,9	10,4
Μάλλον διαφωνώ	2,7	3	2,5	3,7	3,3	1,6	3	3	1,2	2,7	2,6	5
Διαφωνώ	11,6	10	13,2	15,7	9,3	12,4	10,1	12,6	9,3	14,2	10,2	11,4
Δ.Ξ./Δ.Α.	1,9	1,9	1,9	1,9	0,4	1	1,9	4,6	12,4	1,7	0,8	0,8
Συμφωνώ/Μάλλον συμ- φωνώ	83,7	85,1	82,5	78,6	87,1	85	85	79,8	77	81,5	86,4	82,8
Διαφωνώ/Μάλλον διαφωνώ	14,3	13	15,7	19,4	12,6	14	13,1	15,6	10,5	16,9	12,8	16,4

	< 500 €	501 - 1.000 €	1.001 - 1.500 €	1.501 - 2.000 €	2.001 - 3.000 €	> 3.001 €	Δ.Ξ./Δ.Α.
Συμφωνώ	81,2	72,1	76,1	73,3	74,3	82,3	76,2
Μάλλον συμφωνώ	4,1	7,6	8,7	12,8	9,7	11,5	6,7
Μάλλον διαφωνώ	0	3,5	2,7	2,3	3,4	2,1	2,7
Διαφωνώ	13,5	13	10,8	11,2	11,9	4,1	12,8
Δ.Ξ./Δ.Α.	1,2	3,8	1,8	0,4	0,8	0	1,6
Συμφωνώ/Μάλλον συμ- φωνώ	85,3	79,7	84,8	86,1	84	93,8	82,9
Διαφωνώ/Μάλλον διαφωνώ	13,5	16,5	13,5	13,5	15,3	6,2	15,5

	ΔΗΜΟΣΙΟΣ ΥΠΑΛΛ.	ΙΔΙΩΤΙΚΟΣ ΥΠΑΛΛ.	Ε.Ε.Τ.	Ε.Ε.Ε.	ΕΠΙΧΕΙΡ.	ΑΓΡΟΤΗΣ/ ΚΤΗΝΟΤΡ.	ΦΟΙΤΗΤΗΣ/ ΣΠΟΥΔΑΣΤ./ ΜΑΘΗΤ.	ΟΙΚΙΑΚΑ	ΣΥΝΤΑΞΙΟΥΧΟΣ	ΑΝΕΡΓΟΣ
Συμφωνώ	72,8	75,7	83,6	70,3	84,9	76,9	56,7	76	77,3	77,4
Μάλλον συμφωνώ	11,6	11	9,6	15,1	3,1	7,5	13,1	3,9	4,6	12
Μάλλον διαφωνώ	6,3	2,5	0	1,4	0	0	4,4	2	2,8	0,9
Διαφωνώ	8,7	9,9	6,8	11,9	12	12,3	21,4	14,9	12,1	8,8
Δ.Ξ./Δ.Α.	0,6	0,9	0	1,2	0	3,4	4,3	3,1	3,2	0,8
Συμφωνώ/Μάλλον συμ- φωνώ	84,4	86,7	93,2	85,4	88	84,4	69,8	79,9	81,9	89,4
Διαφωνώ/Μάλλον δια- φωνώ	15	12,4	6,8	13,3	12	12,3	25,8	16,9	14,9	9,7

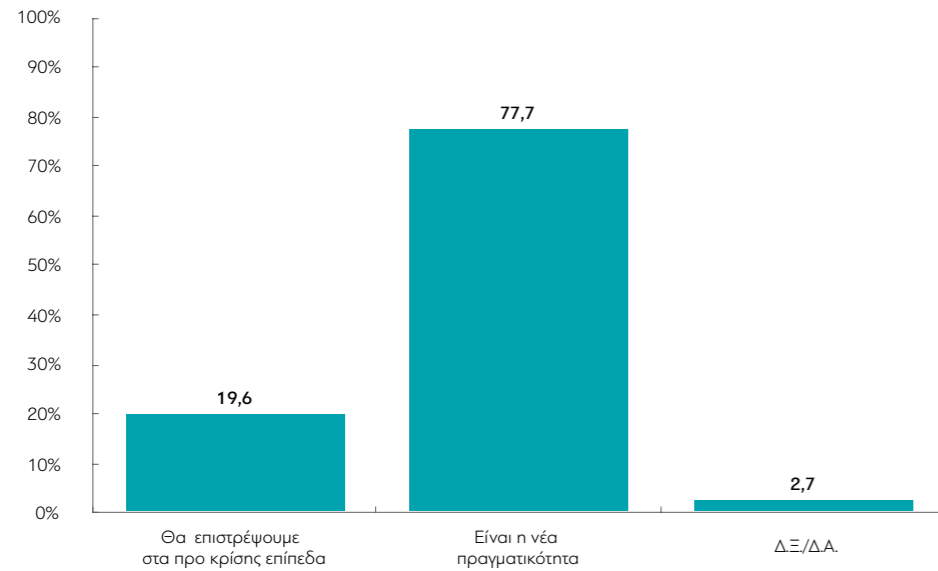
	ΑΝΩΤΕΡΗ > ΜΕΣΑΙΑ	ΜΕΣΑΙΑ ΤΑΞΗ	ΚΑΤΩΤΕΡΗ > ΜΕΣΑΙΑ	ΑΤΤΙΚΗ	ΝΗΣΙΑ ΑΙΓΑΙΟΥ & ΚΡΗΤΗ	ΒΟΡΕΙΑ ΕΛΛΑΔΑ	ΚΕΝΤΡΙΚΗ ΕΛΛΑΔΑ
Συμφωνώ	78,1	76,8	69,1	74,5	76,1	75,9	73,6
Μάλλον συμφωνώ	4,4	9,9	8,4	10,8	8,5	8,1	7,4
Μάλλον διαφωνώ	4,4	2,3	3,3	1,8	4,2	2,2	4,2
Διαφωνώ	11,6	9,7	16,1	11,1	9,1	13,3	11,4
Δ.Ξ./Δ.Α.	1,5	1,3	3,2	1,8	2,1	0,5	3,4
Συμφωνώ/Μάλλον συμ- φωνώ	82,5	86,7	77,5	85,3	84,6	84	81
Διαφωνώ/Μάλλον δια- φωνώ	16	12	19,4	12,9	13,3	15,5	15,6

	ΝΔ	ΣΥΡΙΖΑ	ΚΙΝΑΛ	ΚΚΕ	ΕΛΛΗΝΙΚΗ ΛΥΣΗ	ΜΕΡΑ25	Άλλο κόμμα	Άκυρο-Λευκό / Αποχή	Δ.Α.
Συμφωνώ	80	70,2	82	57,7	84,2	58,7	63,9	73,6	77,9
Μάλλον συμφωνώ	7,7	12,4	10,9	2,8	3	12	9	10,1	7,5
Μάλλον διαφωνώ	2,8	2	1,2	9,2	0	8,3	2,4	2,1	2,2
Διαφωνώ	8,2	12,1	3,5	27,5	9,7	21	24,6	13,1	10,1
Δ.Ξ./Δ.Α.	1,3	3,3	2,3	2,8	3,1	0	0	1,1	2,2
Συμφωνώ/Μάλλον συμφωνώ	87,7	82,6	92,9	60,5	87,2	70,7	72,9	83,7	85,4
Διαφωνώ/Μάλλον διαφωνώ	11	14,1	4,7	36,7	9,7	29,3	27	15,2	12,3

	Αριστερά /άκρα αριστερά	Κεντροαριστερά	Κέντρο	Κεντροδεξιά	Δεξιά /άκρα δεξιά	Δεν με εκφράζει ο άξονας (αυθόρμητα)
Συμφωνώ	60,8	78	78,3	82,8	73,8	73,3
Μάλλον συμφωνώ	10,2	9,6	9,2	7,2	8	8,5
Μάλλον διαφωνώ	5,8	1,5	2,8	1,6	2,3	3
Διαφωνώ	19,9	8	8,6	7,3	13,5	14,4
Δ.Ξ./Δ.Α.	3,5	2,9	1,1	1,1	2,4	0,8
Συμφωνώ/Μάλλον συμφωνώ	71	87,6	87,5	90	81,8	81,8
Διαφωνώ/Μάλλον διαφωνώ	25,7	9,5	11,4	8,9	15,8	17,4

	ΔΕΝ ΤΑ ΒΓΑΖΩ ΠΕΡΑ	ΜΕ ΜΕΓΑΛΕΣ ΔΥΣΚΟΛΙΕΣ	ΔΕΝ ΜΟΥ ΜΕΝΟΥΝ ΠΟΛΛΑ ΣΤΗΝ ΑΚΡΗ	ΑΝΕΤΟΣ ΟΙΚΟΝΟΜΙΚΑ
Συμφωνώ	62,5	75	76,1	74,4
Μάλλον συμφωνώ	4,6	8,5	10,1	8,2
Μάλλον διαφωνώ	3,2	3,6	2	2,8
Διαφωνώ	21,1	11,4	10,1	13,4
Δ.Ξ./Δ.Α.	8,6	1,5	1,7	1,3
Συμφωνώ/Μάλλον συμφωνώ	67,1	83,5	86,2	82,6
Διαφωνώ/Μάλλον διαφωνώ	24,3	15	12,1	16,2

A11. Πιστεύετε ότι το βιοτικό επίπεδο των Ελλήνων θα επιστρέψει στα προ κρίσης επίπεδα, ή αυτό που ζούμε είναι η νέα πραγματικότητα και θα πρέπει να προσαρμοστούμε σε αυτήν;



Πίνακας A11: Πιστεύετε ότι το βιοτικό επίπεδο των Ελλήνων θα επιστρέψει στα προ κρίσης επίπεδα, ή αυτό που ζούμε είναι η νέα πραγματικότητα και θα πρέπει να προσαρμοστούμε σε αυτήν;

	ΣΥΝΟΛΟ	ΑΝΔΡΑΣ	ΓΥΝΑΙΚΑ	17-24	25-39	40-54	55-64	65 +	Α' ΒΑΘΜΙΑ	Β' ΒΑΘΜΙΑ	Γ' ΒΑΘΜΙΑ	ΜΕΤΑΠΤ. / ΔΙΔΑΚΤ.
Θα επιστρέψουμε στα προ κρίσης επίπεδα	19,6	24,1	15,2	24,3	18,8	18,7	17,4	21,4	16	16,9	20,1	28,8
Είναι η νέα πραγματικότητα	77,7	73,8	81,5	74,8	79,8	77,3	80,7	74,7	79,2	81,1	77,1	68
Δ.Ξ./Δ.Α.	2,7	2,1	3,3	0,9	1,4	4	1,9	3,9	4,8	2	2,8	3,1

	< 500 €	501 - 1.000 €	1.001 - 1.500 €	1.501 - 2.000 €	2.001 - 3.000 €	> 3.001 €	Δ.Ξ./Δ.Α.
Θα επιστρέψουμε στα προ κρίσης επίπεδα	8,2	17,5	17,5	23,5	25,8	30,8	20,2
Είναι η νέα πραγματικότητα	87,8	79,9	80,3	72,9	73,6	66,5	74,3
Δ.Ξ./Δ.Α.	4	2,6	2,2	3,6	0,6	2,8	5,6

	ΔΗΜΟΣΙΟΣ ΥΠΑΛΛ.	ΙΔΙΩΤΙΚΟΣ ΥΠΑΛΛ.	Ε.Ε.Τ.	Ε.Ε.Ε.	ΕΠΙΧΕΙΡ.	ΑΓΡΟΤΗΣ / ΚΤΗΝΟΤΡ.	ΦΟΙΤΗΤΗΣ / ΣΠΟΥΔΑΣΤ. / ΜΑΘΗΤ.	ΟΙΚΙΑΚΑ	ΣΥΝΤΑΞΙΟΥΧΟΣ	ΑΝΕΡΓΟΣ
Θα επιστρέψουμε στα προ κρίσης επίπεδα	20,3	20,6	19,2	19,8	15,4	15,3	24,8	14,8	22,1	11,6
Είναι η νέα πραγματικότητα	76,6	77,5	80,8	78,8	72,7	82,5	73,8	80,9	75,2	84,9
Δ.Ξ./Δ.Α.	3,1	1,9	0	1,4	11,9	2,2	1,4	4,3	2,7	3,5

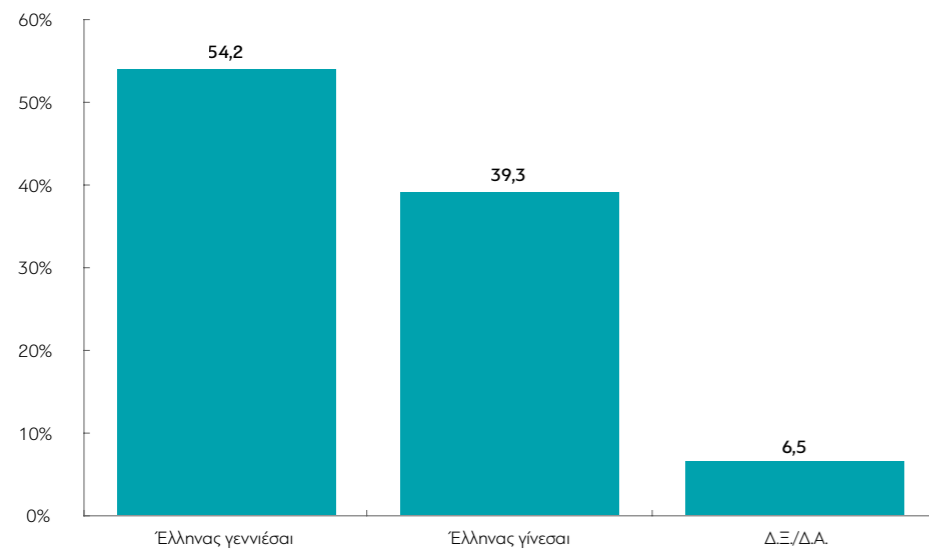
	ΑΝΩΤΕΡΗ > ΜΕΣΙΑΙΑ	ΜΕΣΙΑΙΑ ΤΑΞΗ	ΚΑΤΩΤΕΡΗ > ΜΕΣΙΑΙΑ	ΑΤΤΙΚΗ	ΝΗΣΙΑ ΑΙΓΑΙΟΥ & ΚΡΗΤΗ	ΒΟΡΕΙΑ ΕΛΛΑΔΑ	ΚΕΝΤΡΙΚΗ ΕΛΛΑΔΑ
Θα επιστρέψουμε στα προ κρίσης επίπεδα	33,4	21,8	12,9	18,7	27,3	19,6	17,4
Είναι η νέα πραγματικότητα	64,7	75	85,2	78,1	69,8	77,4	81
Δ.Ξ./Δ.Α.	1,9	3,2	1,9	3,2	2,9	3	1,6

	ΝΔ	ΣΥΡΙΖΑ	ΚΙΝΑΛ	ΚΚΕ	ΕΛΛΗΝΙΚΗ ΛΥΣΗ	ΜΕΡΑ25	Άλλο κόμμα	Άκυρο-Λευκό / Αποχή	Δ.Α.
Θα επιστρέψουμε στα προ κρίσης επίπεδα	25,7	14,3	29,4	8,7	12,9	16,9	16,6	18,3	13,6
Είναι η νέα πραγματικότητα	72,3	83,2	68,4	89,8	79,5	71	83,4	79,1	81,4
Δ.Ξ./Δ.Α.	2	2,5	2,2	1,5	7,6	12,1	0	2,6	5

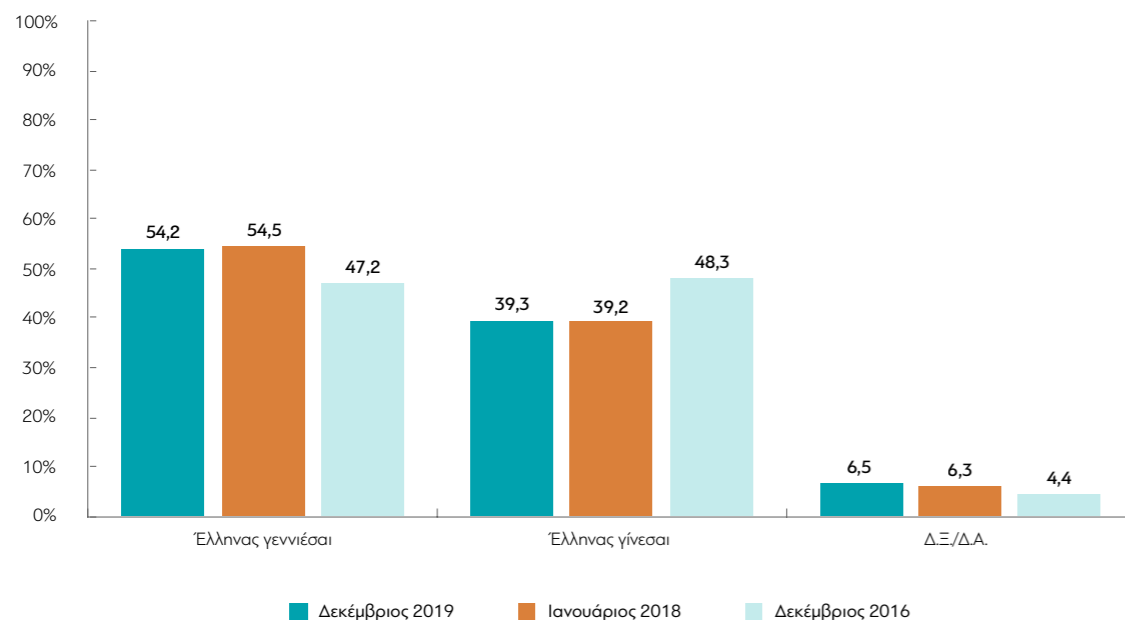
	Αριστερά /άκρα αριστερά	Κεντροαριστερά	Κέντρο	Κεντροδεξιά	Δεξιά /άκρα δεξιά	Δεν με εκφράζει ο άξονας (αυθόρμητα)
Θα επιστρέψουμε στα προ κρίσης επίπεδα	12,5	16,3	23	24,5	24	16,3
Είναι η νέα πραγματικότητα	84,9	81,3	74,7	73,5	73,6	79,2
Δ.Ξ./Δ.Α.	2,6	2,4	2,4	2	2,4	4,5

	ΔΕΝ ΤΑ ΒΓΑΖΩ ΠΕΡΑ	ΜΕ ΜΕΓΑΛΕΣ ΔΥΣΚΟΛΙΕΣ	ΔΕΝ ΜΟΥ ΜΕΝΟΥΝ ΠΟΛΛΑ ΣΤΗΝ ΑΚΡΗ	ΑΝΕΤΟΣ ΟΙΚΟΝΟΜΙΚΑ
Θα επιστρέψουμε στα προ κρίσης επίπεδα	15,1	17,2	20,2	23,8
Είναι η νέα πραγματικότητα	81,7	78,7	78,1	73,3
Δ.Ξ./Δ.Α.	3,1	4,1	1,7	3

A12. Κατά την εκτίμησή σας, Έλληνας γεννιέσαι ή γίνεσαι;



ΜΕΤΑΒΟΛΕΣ ΑΠΟ ΤΙΣ ΠΡΟΗΓΟΥΜΕΝΕΣ ΜΕΤΡΗΣΕΙΣ



Πίνακας A12: Κατά την εκτίμησή σας, Έλληνας γεννιέσαι ή γίνεσαι;

	ΣΥΝΟΛΟ	ΑΝΔΡΑΣ	ΓΥΝΑΙΚΑ	17-24	25-39	40-54	55-64	65 +	Α' ΒΑΘΜΙΑ	Β' ΒΑΘΜΙΑ	Γ' ΒΑΘΜΙΑ	ΜΕΤΑΠΤ. / ΔΙΔΑΚΤ.
Έλληνας γεννιέσαι	54,2	52,9	55,5	41,2	45,1	55,4	58,1	64,9	78,5	64,7	48,1	31,6
Έλληνας γίνεσαι	39,3	39,3	39,3	57,8	49,1	38,1	33,5	27,2	14,4	30,6	44,7	60,1
Δ.Ξ./Δ.Α.	6,5	7,8	5,2	1	5,8	6,5	8,4	7,9	7,1	4,7	7,3	8,2

	< 500 €	501 - 1.000 €	1.001 - 1.500 €	1.501 - 2.000 €	2.001 - 3.000 €	> 3.001 €	Δ.Ξ./Δ.Α.
Έλληνας γεννιέσαι	60,9	60,4	55,5	47	46,1	45,7	54,4
Έλληνας γίνεσαι	30,8	32,5	39,1	44,8	47,9	48,3	42,8
Δ.Ξ./Δ.Α.	8,2	7,1	5,4	8,1	6	6	2,7

	ΔΗΜΟΣΙΟΣ ΥΠΑΛΛ.	ΙΔΙΩΤΙΚΟΣ ΥΠΑΛΛ.	Ε.Ε.Τ.	Ε.Ε.Ε.	ΕΠΙΧΕΙΡ.	ΑΓΡΟΤΗΣ / ΚΤΗΝΟΤΡ.	ΦΟΙΤΗΤΗΣ / ΣΠΟΥΔΑΣΤ. / ΜΑΘΗΤ.	ΟΙΚΙΑΚΑ	ΣΥΝΤΑΞΙΟΥΧΟΣ	ΑΝΕΡΓΟΣ
Έλληνας γεννιέσαι	42,9	50,3	50,3	44,3	47,4	58,5	42,4	73,4	62,7	53,2
Έλληνας γίνεσαι	46	45,9	42,6	50,4	43,7	39,3	57,6	20,2	29,1	39,7
Δ.Ξ./Δ.Α.	11,1	3,8	7,1	5,3	8,8	2,2	0	6,4	8,2	7,1

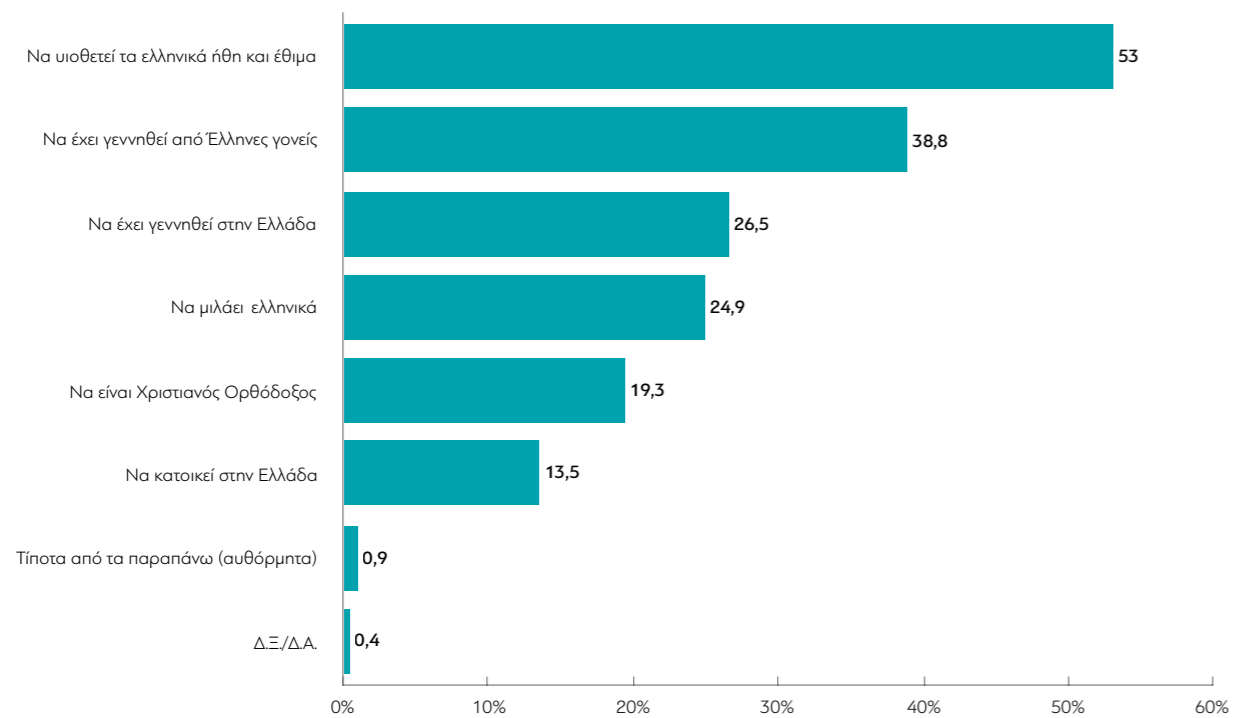
	ΑΝΩΤΕΡΗ > ΜΕΣΙΑΙΑ	ΜΕΣΙΑΙΑ ΤΑΞΗ	ΚΑΤΩΤΕΡΗ > ΜΕΣΙΑΙΑ	ΑΤΤΙΚΗ	ΝΗΣΙΑ ΑΙΓΑΙΟΥ & ΚΡΗΤΗ	ΒΟΡΕΙΑ ΕΛΛΑΔΑ	ΚΕΝΤΡΙΚΗ ΕΛΛΑΔΑ
Έλληνας γεννιέσαι	60,9	55,2	51,5	53,7	51,1	52,6	58,4
Έλληνας γίνεσαι	31,4	38,9	42	40,2	37,4	41,3	36,5
Δ.Ξ./Δ.Α.	7,6	6	6,5	6,2	11,5	6,1	5,1

	ΝΔ	ΣΥΡΙΖΑ	ΚΙΝΑΛ	ΚΚΕ	ΕΛΛΗΝΙΚΗ ΛΥΣΗ	ΜΕΡΑ25	Άλλο κόμμα	Άκυρο-Λευκό / Αποχή	Δ.Α.
Έλληνας γεννιέσαι	64,6	42,6	49,6	26,7	79,7	20	52	52,3	63
Έλληνας γίνεσαι	29,5	52,9	45,5	67,6	13,9	80	38	38,9	27
Δ.Ξ./Δ.Α.	5,9	4,5	4,9	5,7	6,4	0	10	8,7	10

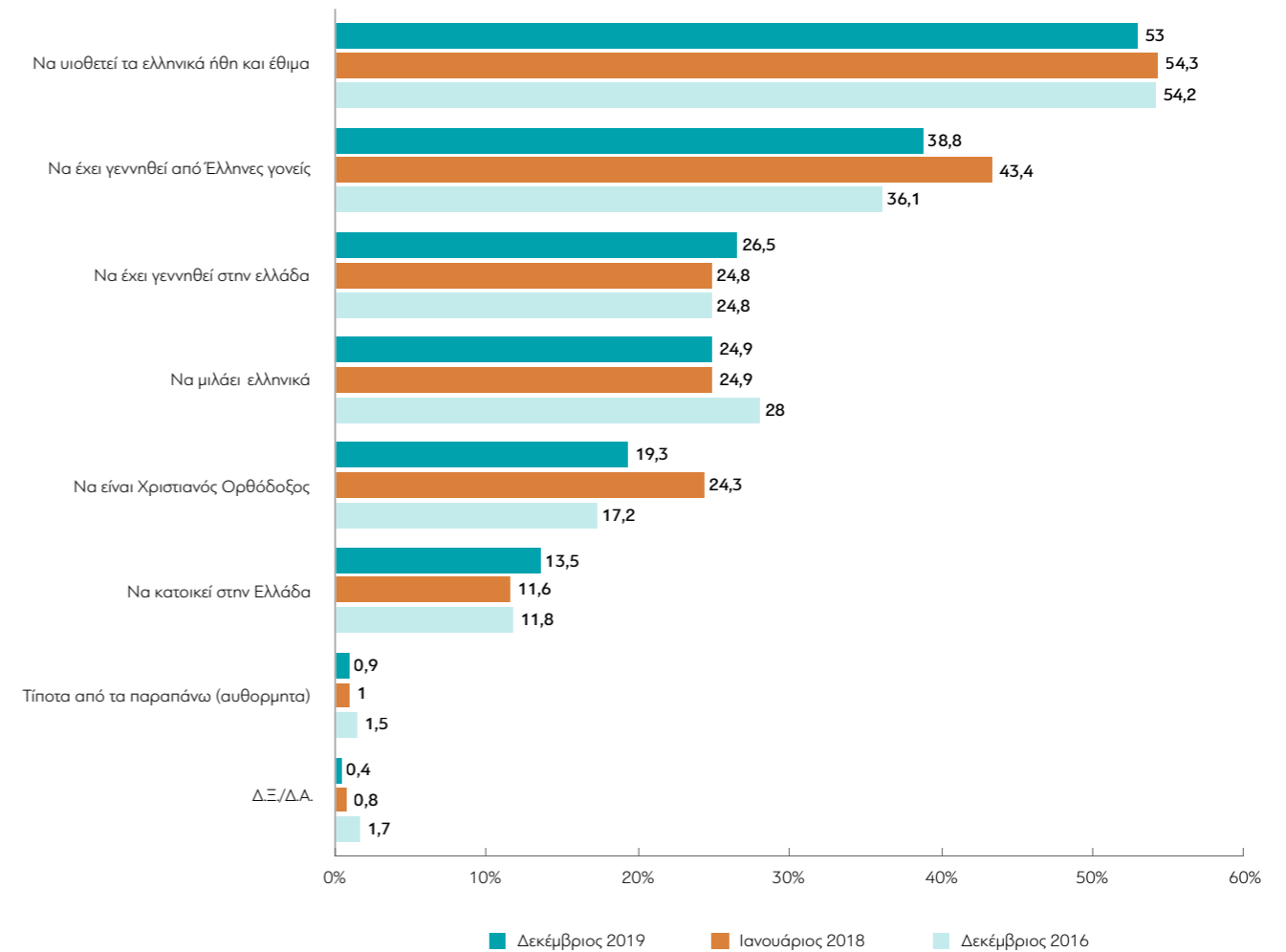
	Αριστερά /άκρα αριστερά	Κεντροαριστερά	Κέντρο	Κεντροδεξιά	Δεξιά /άκρα δεξιά	Δεν με εκφράζει ο άξονας (αυθόρμητα)
Έλληνας γεννιέσαι	28,3	42,4	54,3	65,8	76,8	54
Έλληνας γίνεσαι	64,7	54,7	38,6	25,9	18,3	37,8
Δ.Ξ./Δ.Α.	7	3	7,1	8,3	4,9	8,2

	ΔΕΝ ΤΑ ΒΓΑΖΩ ΠΕΡΑ	ΜΕ ΜΕΓΑΛΕΣ ΔΥΣΚΟΛΙΕΣ	ΔΕΝ ΜΟΥ ΜΕΝΟΥΝ ΠΟΛΛΑ ΣΤΗΝ ΑΚΡΗ	ΑΝΕΤΟΣ ΟΙΚΟΝΟΜΙΚΑ
Έλληνας γεννιέσαι	71,7	60,6	50,3	48,4
Έλληνας γίνεσαι	22,7	32,4	43,5	45
Δ.Ξ./Δ.Α.	5,6	6,9	6,2	6,6

A13. Και ποια από τα παρακάτω κατά τη γνώμη σας πρέπει να ισχύουν για να θεωρείται κάποιος Έλληνας; (Εως 2 επιλογές)



ΜΕΤΑΒΟΛΕΣ ΑΠΟ ΤΙΣ ΠΡΟΗΓΟΥΜΕΝΕΣ ΜΕΤΡΗΣΕΙΣ



Πίνακας Α13: Και ποια από τα παρακάτω κατά τη γνώμη σας πρέπει να ισχύουν για να θεωρείται κάποιος Έλληνας; (Εως 2 επιλογές)

	ΣΥΝΟΛΟ	ΑΝΔΡΑΣ ΓΥΝΑΙΚΑ		17-24	25-39	40-54	55-64	65 +	Α' ΒΑΘΜΙΑ	Β' ΒΑΘΜΙΑ	Γ' ΒΑΘΜΙΑ	ΜΕΤΑΠΤ. / ΔΙΔΑΚΤ.
		Να μιλάει ελληνικά	24,9	25,5	24,3	33,6	31,6	20,6	25,3	19,3	18,1	18
Να είναι Χριστιανός Ορθόδοξος	19,3	16,8	21,7	11,1	15,4	20,4	16,5	28,1	42,5	24,8	13,8	12,2
Να έχει γεννηθεί στην Ελλάδα	26,5	27,6	25,4	21,5	22,3	27,4	28,4	30,1	32	29,7	24,4	21,7
Να έχει γεννηθεί από Έλληνες γονείς	38,8	39,6	38	43,1	32,6	41,6	41	37,7	39,7	46,6	35,4	27,4
Να κατοικεί στην Ελλάδα	13,5	12	15	16,9	17,9	11,7	13,1	10,3	9,5	11,2	15,8	12,9
Να υιοθετεί τα ελληνικά ήθη και έθιμα	53	54,5	51,6	52,4	58,8	52,9	51,8	48,3	31,8	46,3	59,1	60,4
Τίποτα από τα παραπάνω (αυθόρμητα)	0,9	0,5	1,3	0	0,4	1,6	0,6	1,2	1,2	0,7	0,7	0,8
Δ.Ξ./Δ.Α.	0,4	0,6	0,3	0	0,4	0,5	0,8	0,4	1,1	0	0,6	0,9

	< 500 €		501 - 1.000 €		1.001 - 1.500 €		1.501 - 2.000 €		2.001 - 3.000 €		> 3.001 €		Δ.Ξ./Δ.Α.
	Να μιλάει ελληνικά	21,8	22,3	23	27,4	29,1	36,4	27,1	29,1	36,4	27,1	27,1	27,1
Να είναι Χριστιανός Ορθόδοξος	34,4	23,5	18,2	16,1	10,7	18,2	15,9	10,7	18,2	15,9	18,2	15,9	15,9
Να έχει γεννηθεί στην Ελλάδα	24,7	28,4	25,4	27,6	28,7	24,3	17,6	24,7	28,4	25,4	27,6	28,7	24,3
Να έχει γεννηθεί από Έλληνες γονείς	43,9	39	43	36	34,9	27,5	35,4	43,9	39	43	36	34,9	27,5
Να κατοικεί στην Ελλάδα	13,6	12,6	14,9	12,5	12,7	10	18,5	13,6	12,6	14,9	12,5	12,7	10
Να υιοθετεί τα ελληνικά ήθη και έθιμα	32,1	46,3	54,2	58,8	61,3	63,1	61,2	32,1	46,3	54,2	58,8	61,3	63,1
Τίποτα από τα παραπάνω (αυθόρμητα)	2,8	1,7	0,7	0	0,7	0	0	2,8	1,7	0,7	0	0,7	0
Δ.Ξ./Δ.Α.	0	0,5	0,8	0,5	0	0	0	0	0,5	0,8	0,5	0	0

	ΔΗΜΟΣΙΟΣ ΥΠΑΛΛ.	ΙΔΙΩΤΙΚΟΣ ΥΠΑΛΛ.	Ε.Ε.Τ.	Ε.Ε.Ε.	ΕΠΙΧΕΙΡ.	ΑΓΡΟΤΗΣ / ΚΤΗΝΟΤΡ.	ΦΟΙΤΗΤΗΣ / ΣΠΟΥΔΑΣΤ. / ΜΑΘΗΤ.	ΟΙΚΙΑΚΑ	ΣΥΝΤΑΞΙΟΥΧΟΣ	ΑΝΕΡΓΟΣ
	Να μιλάει ελληνικά	30,6	28	17,4	29,2	35	9,5	41,7	10,3	21,8
Να είναι Χριστιανός Ορθόδοξος	16,1	18,7	12,1	8,3	2,8	38,3	11,7	27,4	23	20,1
Να έχει γεννηθεί στην Ελλάδα	22,9	25,2	18,3	33,1	27,6	33,9	20,5	33	28,7	24,5
Να έχει γεννηθεί από Έλληνες γονείς	35,9	34,6	43,1	31,3	34,9	42,5	39,4	42,1	39,7	45,9
Να κατοικεί στην Ελλάδα	12	14,9	4,6	17,6	25,3	7,2	16	18,1	9,7	17,8
Να υιοθετεί τα ελληνικά ήθη και έθιμα	61,4	54,2	64,1	55	53,2	46,5	53,3	44,8	50,8	47,5
Τίποτα από τα παραπάνω (αυθόρμητα)	0	1	0	1,4	2,8	0	0	3,1	1	0
Δ.Ξ./Δ.Α.	0,6	0,7	0	0	0	0	0	0	0,5	0

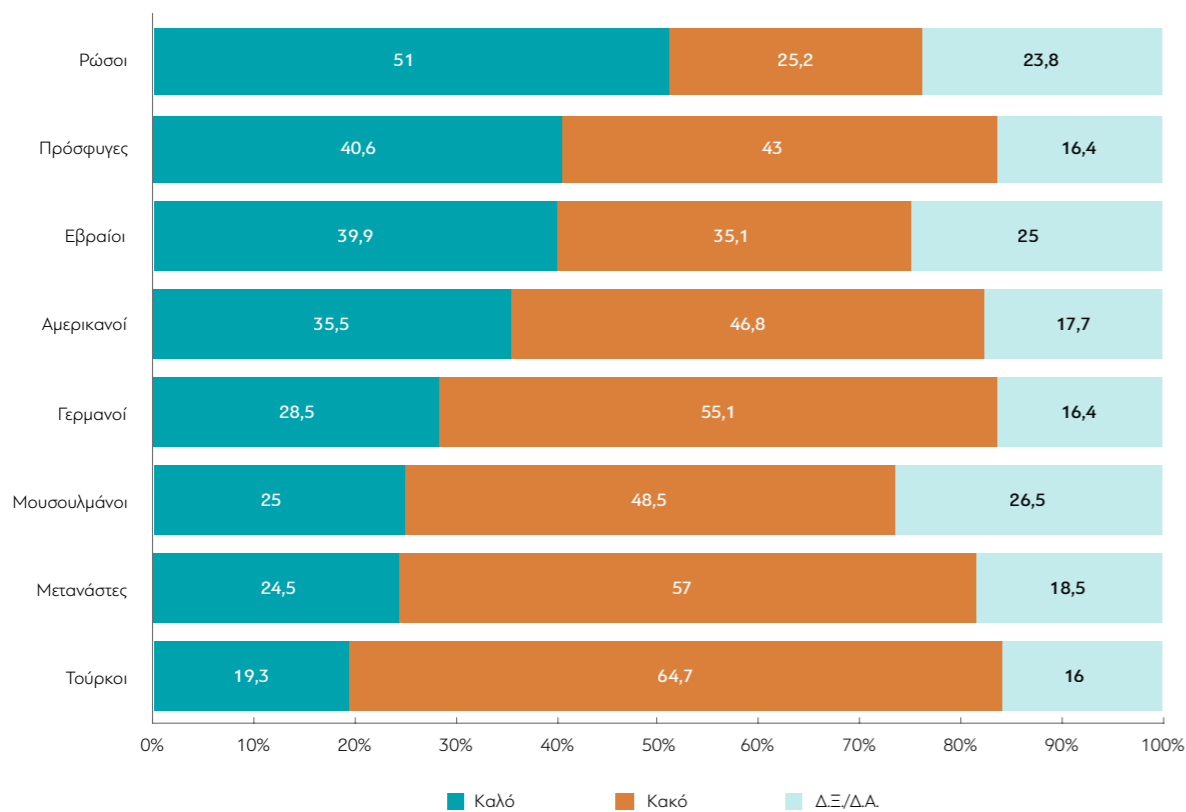
	ΑΝΩΤΕΡΗ > ΜΕΣΑΙΑ	ΜΕΣΑΙΑ ΤΑΞΗ	ΚΑΤΩΤΕΡΗ > ΜΕΣΑΙΑ	ΑΤΤΙΚΗ	ΝΗΣΙΑ ΑΙΓΑΙΟΥ & ΚΡΗΤΗ	ΒΟΡΕΙΑ ΕΛΛΑΔΑ	ΚΕΝΤΡΙΚΗ ΕΛΛΑΔΑ
	Να μιλάει ελληνικά	20	25,7	24,1	25,7	22,9	27,2
Να είναι Χριστιανός Ορθόδοξος	20,1	19,8	17,7	16,6	21,5	20,6	20,8
Να έχει γεννηθεί στην Ελλάδα	19,8	27,4	26,8	26,2	35,3	20	30,9
Να έχει γεννηθεί από Έλληνες γονείς	41	37,4	40,8	38,8	28,3	41,5	40
Να κατοικεί στην Ελλάδα	23,9	10,8	17,4	13,9	16,6	12,9	12,4
Να υιοθετεί τα ελληνικά ήθη και έθιμα	48,6	55,7	48,5	53,4	53,8	54,4	50,5
Τίποτα από τα παραπάνω (αυθόρμητα)	0	0,6	1,4	1,2	0	0,6	1,3
Δ.Ξ./Δ.Α.	0	0,5	0,3	0,4	2	0	0,3

	ΝΔ	ΣΥΡΙΖΑ	ΚΙΝΑΛ	ΚΚΕ	ΕΛΛΗΝΙΚΗ ΛΥΣΗ	ΜΕΡΑ25	Άλλο κόμμα	Άκυρο-Λευκό / Αποχή	Δ.Α.
	Να μιλάει ελληνικά	23,1	30,3	24,9	31,7	6,3	37,7	22,2	23,1
Να είναι Χριστιανός Ορθόδοξος	29,2	10,2	11,6	5,7	42	4,4	15,7	15,5	19,9
Να έχει γεννηθεί στην Ελλάδα	30,5	25,1	23,6	17,3	28,5	27,2	24,5	29,4	18,4
Να έχει γεννηθεί από Έλληνες γονείς	41,2	32,6	37,7	25,6	45,1	16,1	50,5	39,1	46,9
Να κατοικεί στην Ελλάδα	7,5	19,5	16,3	30,4	0	29,3	13,7	14	11,2
Να υιοθετεί τα ελληνικά ήθη και έθιμα	51,2	56,1	61	64,7	48,7	57,3	48,3	49,1	49,9
Τίποτα από τα παραπάνω (αυθόρμητα)	0	1,4	1,1	1,5	3	0	0	1,1	2,3
Δ.Ξ./Δ.Α.	0,2	0,8	0	1,3	0	0	0	0,5	0,7

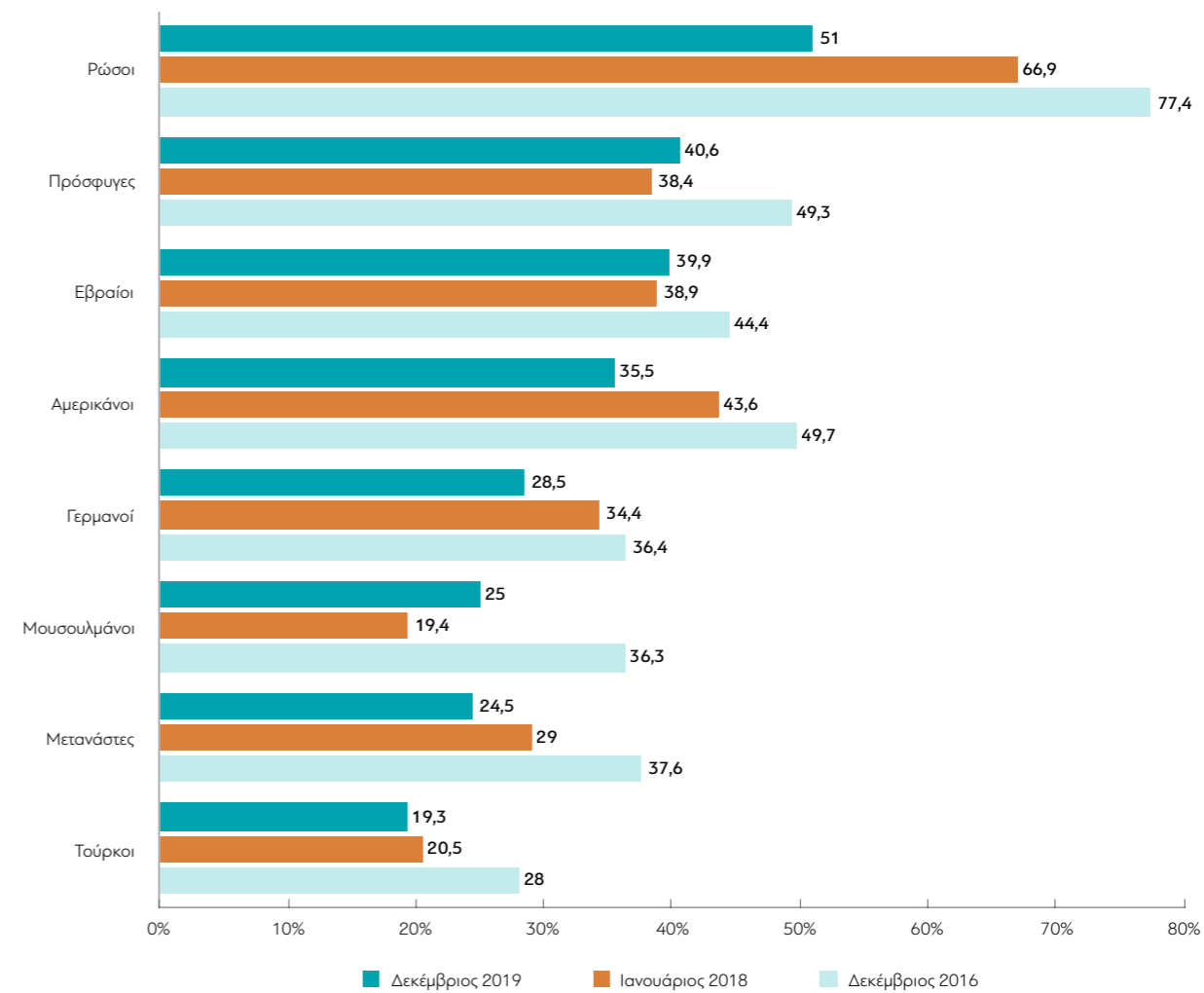
	Αριστερά /άκρα αριστερά	Κεντροαριστερά	Κέντρο	Κεντροδεξιά	Δεξιά /άκρα δεξιά	Δεν με εκφράζει ο άξονας (αυθόρμητα)
	Να μιλάει ελληνικά	33,4	33,1	25,9	17,2	20,2
Να είναι Χριστιανός Ορθόδοξος	4,5	13	17,6	24,6	34,7	20,6
Να έχει γεννηθεί στην Ελλάδα	26,8	23,4	21,4	33,2	31,4	26,3
Να έχει γεννηθεί από Έλληνες γονείς	23,2	28	41,8	41,1	50	45,2
Να κατοικεί στην Ελλάδα	24	17,8	14,5	7,7	4,5	13,6
Να υιοθετεί τα ελληνικά ήθη και έθιμα	57	64,9	53,1	56,5	41,6	46,9
Τίποτα από τα παραπάνω (αυθόρμητα)	1,6	0,5	1,1	0	0,5	0,8
Δ.Ξ./Δ.Α.	1,3	0	0,3	0	0	1,1

	ΔΕΝ ΤΑ ΒΓΑΖΩ ΠΙΕΡΑ	ΜΕ ΜΕΓΑΛΕΣ ΔΥΣΚΟΛΙΕΣ	ΔΕΝ ΜΟΥ ΜΕΝΟΥΝ ΠΟΛΛΑ ΣΤΗΝ ΑΚΡΗ	ΑΝΕΤΟΣ ΟΙΚΟΝΟΜΙΚΑ
	Να μιλάει ελληνικά	16,2	20,6	27,4
Να είναι Χριστιανός Ορθόδοξος	26,5	24,6	16,3	16,1
Να έχει γεννηθεί στην Ελλάδα	35,2	23,6	28,1	25,4
Να έχει γεννηθεί από Έλληνες γονείς	44,2	44,9	35,3	35,3
Να κατοικεί στην Ελλάδα	16,3	12,7	12,8	16,8
Να υιοθετεί τα ελληνικά ήθη και έθιμα	32	44,7	59,6	56,1
Τίποτα από τα παραπάνω (αυθόρμητα)	2,3	1,5	0,7	0
Δ.Ξ./Δ.Α.	0	0,5	0,3	1

A14. Θα σας διαβάσω ορισμένες λέξεις και θα ήθελα να μου πείτε εάν για εσάς προσωπικά αντιπροσωπεύουν κάτι «καλό» ή κάτι «κακό»:



ΜΕΤΑΒΟΛΕΣ ΑΠΟ ΤΙΣ ΠΡΟΗΓΟΥΜΕΝΕΣ ΜΕΤΡΗΣΕΙΣ: «Καλό».



Πίνακας Α14.1: Μουσουλμάνοι

	ΣΥΝΟΛΟ	ΑΝΔΡΑΣ	ΓΥΝΑΙΚΑ	17-24	25-39	40-54	55-64	65 +	Α' ΒΑΘΜΙΑ	Β' ΒΑΘΜΙΑ	Γ' ΒΑΘΜΙΑ	ΜΕΤΑΠΤ. / ΔΙΔΑΚΤ.
Καλό	25	23,5	26,4	46,4	29,7	19,7	23,9	18,4	16,3	22,3	27,3	28,8
Κακό	48,5	52,2	44,9	40,5	40,2	49,9	51,4	56,5	71,5	56,5	41,5	40,1
Δ.Ξ./Δ.Α.	26,5	24,3	28,7	13,1	30	30,4	24,7	25	12,1	21,2	31,2	31,1

	< 500 €	501 - 1.000 €	1.001 - 1.500 €	1.501 - 2.000 €	2.001 - 3.000 €	> 3.001 €	Δ.Ξ./Δ.Α.
Καλό	23,4	25,4	21,9	24,9	30,3	25,2	29,9
Κακό	52,3	52,2	50,5	50,1	36,9	47	35,2
Δ.Ξ./Δ.Α.	24,3	22,5	27,6	25	32,8	27,8	34,9

	ΔΗΜΟΣΙΟΣ ΥΠΑΛΛ.	ΙΔΙΩΤΙΚΟΣ ΥΠΑΛΛ.	Ε.Ε.Τ.	Ε.Ε.Ε.	ΕΠΙΧΕΙΡ.	ΑΓΡΟΤΗΣ / ΚΤΗΝΟΤΡ.	ΦΟΙΤΗΤΗΣ / ΣΠΟΥΔΑΣΤ. / ΜΑΘΗΤ.	ΟΙΚΙΑΚΑ	ΣΥΝΤΑΞΙΟΥΧΟΣ	ΑΝΕΡΓΟΣ
Καλό	20,6	30	21,2	31,7	24,2	23,5	41,7	17,4	21,6	21,3
Κακό	39,6	42,6	45,2	36,5	40,9	63,1	44,1	60	56	51,4
Δ.Ξ./Δ.Α.	39,8	27,4	33,7	31,8	34,9	13,3	14,2	22,7	22,4	27,2

	ΑΝΩΤΕΡΗ > ΜΕΣΙΑΙΑ	ΜΕΣΙΑΙΑ ΤΑΞΗ	ΚΑΤΩΤΕΡΗ > ΜΕΣΙΑΙΑ	ΑΤΤΙΚΗ	ΝΗΣΙΑ ΑΙΓΑΙΟΥ & ΚΡΗΤΗ	ΒΟΡΕΙΑ ΕΛΛΑΔΑ	ΚΕΝΤΡΙΚΗ ΕΛΛΑΔΑ
Καλό	32,8	23,3	27,5	24,5	24,9	24,7	26
Κακό	47,7	51,7	43,7	49,3	47,9	49,4	46,4
Δ.Ξ./Δ.Α.	19,5	24,9	28,9	26,2	27,1	25,9	27,5

	ΝΔ	ΣΥΡΙΖΑ	ΚΙΝΑΛ	ΚΚΕ	ΕΛΛΗΝΙΚΗ ΛΥΣΗ	ΜΕΡΑ25	Άλλο κόμμα	Άκυρο-Λευκό / Αποχή	Δ.Α.
Καλό	17,4	33,9	19,9	36,5	10,6	35,1	35,6	30,5	19,8
Κακό	62,5	33,5	51,2	21,1	86,4	31,2	46,1	44,4	44,1
Δ.Ξ./Δ.Α.	20,1	32,5	28,9	42,4	3	33,6	18,3	25,1	36,1

	Αριστερά /άκρα αριστερά	Κεντροαριστερά	Κέντρο	Κεντροδεξιά	Δεξιά /άκρα δεξιά	Δεν με εκφράζει ο άξονας (αυθόρμητα)
Καλό	45,9	27,2	26,7	14,6	15,2	22,9
Κακό	19	42,8	46,4	70,2	71,2	42,6
Δ.Ξ./Δ.Α.	35,2	30	26,9	15,2	13,6	34,5

	ΔΕΝ ΤΑ ΒΓΑΖΩ ΠΕΡΑ	ΜΕ ΜΕΓΑΛΕΣ ΔΥΣΚΟΛΙΕΣ	ΔΕΝ ΜΟΥ ΜΕΝΟΥΝ ΠΟΛΛΑ ΣΤΗΝ ΑΚΡΗ	ΑΝΕΤΟΣ ΟΙΚΟΝΟΜΙΚΑ
Καλό	29,4	23,4	23,1	33,2
Κακό	45,4	51,9	48,8	41,7
Δ.Ξ./Δ.Α.	25,2	24,8	28	25,1

Πίνακας Α14.2: Μετανάστες

	ΣΥΝΟΛΟ	ΑΝΔΡΑΣ	ΓΥΝΑΙΚΑ	17-24	25-39	40-54	55-64	65 +	Α' ΒΑΘΜΙΑ	Β' ΒΑΘΜΙΑ	Γ' ΒΑΘΜΙΑ	ΜΕΤΑΠΤ. / ΔΙΔΑΚΤ.
Καλό	24,5	24	25	47,5	27,2	21,3	23,2	16,9	16,1	22,3	27	25,4
Κακό	57	57,1	56,9	38,5	49,1	56,1	61,2	71,4	78,1	64,9	51,2	44,7
Δ.Ξ./Δ.Α.	18,5	18,9	18,1	14	23,7	22,7	15,6	11,7	5,8	12,9	21,8	29,9

	< 500 €	501 - 1.000 €	1.001 - 1.500 €	1.501 - 2.000 €	2.001 - 3.000 €	> 3.001 €	Δ.Ξ./Δ.Α.
Καλό	18,2	23,5	25,3	26,3	24,3	28	24,3
Κακό	65,6	61,8	58,3	54	52,5	46,1	43,7
Δ.Ξ./Δ.Α.	16,1	14,7	16,4	19,7	23,2	26	32

	ΔΗΜΟΣΙΟΣ ΥΠΑΛΛ.	ΙΔΙΩΤΙΚΟΣ ΥΠΑΛΛ.	Ε.Ε.Τ.	Ε.Ε.Ε.	ΕΠΙΧΕΙΡ.	ΑΓΡΟΤΗΣ / ΚΤΗΝΟΤΡ.	ΦΟΙΤΗΤΗΣ / ΣΠΟΥΔΑΣΤ. / ΜΑΘΗΤ.	ΟΙΚΙΑΚΑ	ΣΥΝΤΑΞΙΟΥΧΟΣ	ΑΝΕΡΓΟΣ
Καλό	28,8	28,4	18,8	34,1	28,8	8,4	39,4	22,7	16,9	19,3
Κακό	49,5	50,3	57,3	37,5	42,4	78,6	47,6	62,3	69,9	57,1
Δ.Ξ./Δ.Α.	21,7	21,4	23,9	28,3	28,8	13	13	15,1	13,2	23,6

	ΑΝΩΤΕΡΗ > ΜΕΣΙΑΙΑ	ΜΕΣΙΑΙΑ ΤΑΞΗ	ΚΑΤΩΤΕΡΗ > ΜΕΣΙΑΙΑ	ΑΤΤΙΚΗ	ΝΗΣΙΑ ΑΙΓΑΙΟΥ & ΚΡΗΤΗ	ΒΟΡΕΙΑ ΕΛΛΑΔΑ	ΚΕΝΤΡΙΚΗ ΕΛΛΑΔΑ
Καλό	19,6	24,5	26,1	27,4	21,5	20,7	26,1
Κακό	69	57	56	53,4	61	60,3	56,7
Δ.Ξ./Δ.Α.	11,4	18,5	17,9	19,2	17,5	19	17,2

	ΝΔ	ΣΥΡΙΖΑ	ΚΙΝΑΛ	ΚΚΕ	ΕΛΛΗΝΙΚΗ ΛΥΣΗ	ΜΕΡΑ25	Άλλο κόμμα	Άκυρο-Λευκό / Αποχή	Δ.Α.
Καλό	16	37,7	18,1	33,6	12,6	34,3	33,5	29,4	17,4
Κακό	69,7	42,2	65	39,5	87,4	35,7	53,7	47,7	58,6
Δ.Ξ./Δ.Α.	14,4	20,1	17	26,8	0	30	12,7	22,9	23,9

	Αριστερά /άκρα αριστερά	Κεντροαριστερά	Κέντρο	Κεντροδεξιά	Δεξιά /άκρα δεξιά	Δεν με εκφράζει ο άξονας (αυθόρμητα)
Καλό	45,9	37,3	22,8	14,8	13	18,9
Κακό	33,7	39,3	59,1	72,8	78,7	55,9
Δ.Ξ./Δ.Α.	20,4	23,4	18,1	12,4	8,3	25,2

	ΔΕΝ ΤΑ ΒΓΑΖΩ ΠΕΡΑ	ΜΕ ΜΕΓΑΛΕΣ ΔΥΣΚΟΛΙΕΣ	ΔΕΝ ΜΟΥ ΜΕΝΟΥΝ ΠΟΛΛΑ ΣΤΗΝ ΑΚΡΗ	ΑΝΕΤΟΣ ΟΙΚΟΝΟΜΙΚΑ
Καλό	32,3	20,2	24,2	32,2
Κακό	54,4	63,3	55,2	50,3
Δ.Ξ./Δ.Α.	13,3	16,5	20,6	17,5

Πίνακας Α14.3: Πρόσφυγες

	ΣΥΝΟΛΟ	ΑΝΔΡΑΣ	ΓΥΝΑΙΚΑ	17-24	25-39	40-54	55-64	65 +	Α' ΒΑΘΜΙΑ	Β' ΒΑΘΜΙΑ	Γ' ΒΑΘΜΙΑ	ΜΕΤΑΠΤ. / ΔΙΔΑΚΤ.
Καλό	40,6	40,2	41	44,6	42,4	35,8	45,5	39	31	39	42,8	41,4
Κακό	43	43,1	42,8	46,1	36,1	44,5	41	48,6	62,9	48	37,9	37
Δ.Ξ./Δ.Α.	16,4	16,7	16,2	9,3	21,5	19,7	13,5	12,4	6,1	13	19,2	21,7

	< 500 €	501 - 1.000 €	1.001 - 1.500 €	1.501 - 2.000 €	2.001 - 3.000 €	> 3.001 €	Δ.Ξ./Δ.Α.
Καλό	40,8	34,8	43,9	43,9	41,1	43,3	39,4
Κακό	48,3	50,5	42,7	37	38,6	41,1	29,1
Δ.Ξ./Δ.Α.	10,9	14,7	13,3	19	20,3	15,6	31,4

	ΔΗΜΟΣΙΟΣ ΥΠΑΛΛ.	ΙΔΙΩΤΙΚΟΣ ΥΠΑΛΛ.	Ε.Ε.Τ.	Ε.Ε.Ε.	ΕΠΙΧΕΙΡ.	ΑΓΡΟΤΗΣ / ΚΤΗΝΟΤΡ.	ΦΟΙΤΗΤΗΣ / ΣΠΟΥΔΑΣΤ. / ΜΑΘΗΤ.	ΟΙΚΙΑΚΑ	ΣΥΝΤΑΞΙΟΥΧΟΣ	ΑΝΕΡΓΟΣ
Καλό	45,9	39,7	42,9	52,9	46	33,5	44,6	41,1	38,7	29,4
Κακό	36,7	40	36,7	26,2	33,2	49,9	45,3	49,1	47,8	51,5
Δ.Ξ./Δ.Α.	17,4	20,2	20,4	20,9	20,8	16,6	10,1	9,8	13,6	19,1

	ΑΝΩΤΕΡΗ > ΜΕΣΑΙΑ	ΜΕΣΑΙΑ ΤΑΞΗ	ΚΑΤΩΤΕΡΗ > ΜΕΣΑΙΑ	ΑΤΤΙΚΗ	ΝΗΣΙΑ ΑΙΓΑΙΟΥ & ΚΡΗΤΗ	ΒΟΡΕΙΑ ΕΛΛΑΔΑ	ΚΕΝΤΡΙΚΗ ΕΛΛΑΔΑ
Καλό	37,1	40,6	42	41,5	32,2	41,5	41,8
Κακό	50,4	42,9	41,8	38,6	50,9	44,5	44,1
Δ.Ξ./Δ.Α.	12,5	16,5	16,2	19,9	16,8	14	14,1

	ΝΔ	ΣΥΡΙΖΑ	ΚΙΝΑΛ	ΚΚΕ	ΕΛΛΗΝΙΚΗ ΛΥΣΗ	ΜΕΡΑ25	Άλλο κόμμα	Άκυρο-Λευκό / Αποχή	Δ.Α.
Καλό	38,7	45,6	41,2	50,2	39,5	43,3	46,3	36,2	35,4
Κακό	44,6	37,3	43	30,2	57,5	40,8	48,3	43	49,6
Δ.Ξ./Δ.Α.	16,7	17,1	15,8	19,6	3	16	5,4	20,8	15

	Αριστερά /άκρα αριστερά	Κεντροαριστερά	Κέντρο	Κεντροδεξιά	Δεξιά /άκρα δεξιά	Δεν με εκφράζει ο άξονας (αυθόρμητα)
Καλό	54,5	47,4	41,1	41,5	28,3	34,3
Κακό	29	38,4	40,4	45,1	60	44,4
Δ.Ξ./Δ.Α.	16,6	14,2	18,4	13,4	11,7	21,3

	ΔΕΝ ΤΑ ΒΓΑΖΩ ΠΕΡΑ	ΜΕ ΜΕΓΑΛΕΣ ΔΥΣΚΟΛΙΕΣ	ΔΕΝ ΜΟΥ ΜΕΝΟΥΝ ΠΟΛΛΑ ΣΤΗΝ ΑΚΡΗ	ΑΝΕΤΟΣ ΟΙΚΟΝΟΜΙΚΑ
Καλό	44	35,3	43,2	42,2
Κακό	44,8	50	38	42,4
Δ.Ξ./Δ.Α.	11,2	14,7	18,7	15,4

Πίνακας Α14.4: Γερμανοί

	ΣΥΝΟΛΟ	ΑΝΔΡΑΣ	ΓΥΝΑΙΚΑ	17-24	25-39	40-54	55-64	65 +	Α' ΒΑΘΜΙΑ	Β' ΒΑΘΜΙΑ	Γ' ΒΑΘΜΙΑ	ΜΕΤΑΠΤ. / ΔΙΔΑΚΤ.
Καλό	28,5	29,4	27,7	51,2	27,6	27	26,6	23,3	14,6	27,2	30,4	33,6
Κακό	55,1	55	55,2	42,1	52,7	54,4	57,2	62,4	73,8	62,4	49,5	44,7
Δ.Ξ./Δ.Α.	16,4	15,6	17,1	6,6	19,7	18,6	16,2	14,3	11,6	10,4	20,1	21,7

	< 500 €	501 - 1.000 €	1.001 - 1.500 €	1.501 - 2.000 €	2.001 - 3.000 €	> 3.001 €	Δ.Ξ./Δ.Α.
Καλό	21,8	27	25,4	35,3	31	29,8	32,5
Κακό	67,2	61,2	57,1	46,6	47,8	52,6	44,1
Δ.Ξ./Δ.Α.	11	11,8	17,6	18,1	21,2	17,6	23,3

	ΔΗΜΟΣΙΟΣ ΥΠΑΛΛ.	ΙΔΙΩΤΙΚΟΣ ΥΠΑΛΛ.	Ε.Ε.Τ.	Ε.Ε.Ε.	ΕΠΙΧΕΙΡ.	ΑΓΡΟΤΗΣ / ΚΤΗΝΟΤΡ.	ΦΟΙΤΗΤΗΣ / ΣΠΟΥΔΑΣΤ. / ΜΑΘΗΤ.	ΟΙΚΙΑΚΑ	ΣΥΝΤΑΞΙΟΥΧΟΣ	ΑΝΕΡΓΟΣ
Καλό	28,3	29,3	29,3	40,6	43,9	10,4	46	27,1	23,9	21,2
Κακό	49,6	52,4	51,1	35,9	38,5	81,2	43,8	61,9	60	66,2
Δ.Ξ./Δ.Α.	22,1	18,3	19,6	23,6	17,6	8,4	10,2	11	16	12,6

	ΑΝΩΤΕΡΗ > ΜΕΣΑΙΑ	ΜΕΣΑΙΑ ΤΑΞΗ	ΚΑΤΩΤΕΡΗ > ΜΕΣΑΙΑ	ΑΤΤΙΚΗ	ΝΗΣΙΑ ΑΙΓΑΙΟΥ & ΚΡΗΤΗ	ΒΟΡΕΙΑ ΕΛΛΑΔΑ	ΚΕΝΤΡΙΚΗ ΕΛΛΑΔΑ
Καλό	42,3	29,6	24,9	25,3	30,1	30,1	30,8
Κακό	46,2	54,1	59	56,2	52,8	52,5	57,5
Δ.Ξ./Δ.Α.	11,5	16,3	16,1	18,5	17,1	17,4	11,7

	ΝΔ	ΣΥΡΙΖΑ	ΚΙΝΑΛ	ΚΚΕ	ΕΛΛΗΝΙΚΗ ΛΥΣΗ	ΜΕΡΑ25	Άλλο κόμμα	Άκυρο-Λευκό / Αποχή	Δ.Α.
Καλό	31,8	31,3	35,6	24	12,4	18,4	26,5	26,9	19,1
Κακό	51,3	55,4	46,6	59,2	81,3	55,7	62,3	58,6	56,1
Δ.Ξ./Δ.Α.	16,8	13,3	17,9	16,8	6,3	25,9	11,1	14,5	24,7

	Αριστερά /άκρα αριστερά	Κεντροαριστερά	Κέντρο	Κεντροδεξιά	Δεξιά /άκρα δεξιά	Δεν με εκφράζει ο άξονας (αυθόρμητα)
Καλό	26,1	31,8	33,9	28,6	26,4	23
Κακό	54,8	55,3	48,7	55,1	63,5	56,7
Δ.Ξ./Δ.Α.	19,1	12,9	17,5	16,3	10,1	20,3

	ΔΕΝ ΤΑ ΒΓΑΖΩ ΠΕΡΑ	ΜΕ ΜΕΓΑΛΕΣ ΔΥΣΚΟΛΙΕΣ	ΔΕΝ ΜΟΥ ΜΕΝΟΥΝ ΠΟΛΛΑ ΣΤΗΝ ΑΚΡΗ	ΑΝΕΤΟΣ ΟΙΚΟΝΟΜΙΚΑ
Καλό	18,7	24,6	31	33
Κακό	69,4	58,3	52	53,6
Δ.Ξ./Δ.Α.	11,9	17,1	17	13,3

Πίνακας Α14.5: Αμερικανοί

	ΣΥΝΟΛΟ	ΑΝΔΡΑΣ	ΓΥΝΑΙΚΑ	17-24	25-39	40-54	55-64	65 +	Α' ΒΑΘΜΙΑ	Β' ΒΑΘΜΙΑ	Γ' ΒΑΘΜΙΑ	ΜΕΤΑΠΤ. / ΔΙΔΑΚΤ.
Καλό	35,5	39,5	31,7	55	39,2	32,1	29,9	32,4	26,2	33,4	37,2	40,9
Κακό	46,8	45,4	48,1	39,5	42,9	48	50,5	49,2	59,4	54,1	42,3	35
Δ.Ξ./Δ.Α.	17,7	15,1	20,2	5,5	17,9	19,9	19,6	18,3	14,4	12,5	20,5	24,2

	< 500 €	501 - 1.000 €	1.001 - 1.500 €	1.501 - 2.000 €	2.001 - 3.000 €	> 3.001 €	Δ.Ξ./Δ.Α.
Καλό	27,6	36,8	35,6	36,6	29,4	49,7	35,1
Κακό	54,4	50,2	46,2	45,5	45,3	34,8	39,9
Δ.Ξ./Δ.Α.	18	12,9	18,2	17,8	25,4	15,5	25

	ΔΗΜΟΣΙΟΣ ΥΠΑΛΛ.	ΙΔΙΩΤΙΚΟΣ ΥΠΑΛΛ.	Ε.Ε.Τ.	Ε.Ε.Ε.	ΕΠΙΧΕΙΡ.	ΑΓΡΟΤΗΣ / ΚΤΗΝΟΤΡ.	ΦΟΙΤΗΤΗΣ / ΣΠΟΥΔΑΣΤ. / ΜΑΘΗΤ.	ΟΙΚΙΑΚΑ	ΣΥΝΤΑΞΙΟΥΧΟΣ	ΑΝΕΡΓΟΣ
Καλό	34,8	39,1	36,2	40,8	49	29,2	44,9	33,1	30,2	30,8
Κακό	44,5	44,1	46,4	35,3	26	61,1	48	51	49,3	54
Δ.Ξ./Δ.Α.	20,7	16,8	17,4	23,9	25,1	9,7	7,1	15,9	20,5	15,3

	ΑΝΩΤΕΡΗ > ΜΕΣΑΙΑ	ΜΕΣΑΙΑ ΤΑΞΗ	ΚΑΤΩΤΕΡΗ > ΜΕΣΑΙΑ	ΑΤΤΙΚΗ	ΝΗΣΙΑ ΑΙΓΑΙΟΥ & ΚΡΗΤΗ	ΒΟΡΕΙΑ ΕΛΛΑΔΑ	ΚΕΝΤΡΙΚΗ ΕΛΛΑΔΑ
Καλό	50,9	36,6	31	34,4	37,5	32,8	39,6
Κακό	36,5	46,3	50,8	47,1	43,8	48,2	45,9
Δ.Ξ./Δ.Α.	12,6	17,2	18,2	18,5	18,7	19	14,5

	ΝΔ	ΣΥΡΙΖΑ	ΚΙΝΑΛ	ΚΚΕ	ΕΛΛΗΝΙΚΗ ΛΥΣΗ	ΜΕΡΑ25	Άλλο κόμμα	Άκυρο-Λευκό / Αποχή	Δ.Α.
Καλό	45	33,3	33,1	19,8	29,6	22,1	24,8	37,5	23,7
Κακό	38,8	51,4	40,3	66,7	58	51,9	61,3	44,3	52,1
Δ.Ξ./Δ.Α.	16,2	15,4	26,6	13,5	12,4	25,9	13,9	18,2	24,2

	Αριστερά /άκρα αριστερά	Κεντροαριστερά	Κέντρο	Κεντροδεξιά	Δεξιά /άκρα δεξιά	Δεν με εκφράζει ο άξονας (αυθόρμητα)
Καλό	27,7	35,3	37,8	46,2	39,1	26
Κακό	53,3	47	45,9	38,8	46	51,7
Δ.Ξ./Δ.Α.	19	17,7	16,3	15	14,9	22,3

	ΔΕΝ ΤΑ ΒΓΑΖΩ ΠΕΡΑ	ΜΕ ΜΕΓΑΛΕΣ ΔΥΣΚΟΛΙΕΣ	ΔΕΝ ΜΟΥ ΜΕΝΟΥΝ ΠΟΛΛΑ ΣΤΗΝ ΑΚΡΗ	ΑΝΕΤΟΣ ΟΙΚΟΝΟΜΙΚΑ
Καλό	37,4	30	36,2	44,9
Κακό	47	53,3	44,2	42
Δ.Ξ./Δ.Α.	15,6	16,7	19,6	13,1

Πίνακας Α14.6: Εβραίοι

	ΣΥΝΟΛΟ	ΑΝΔΡΑΣ	ΓΥΝΑΙΚΑ	17-24	25-39	40-54	55-64	65 +	Α' ΒΑΘΜΙΑ	Β' ΒΑΘΜΙΑ	Γ' ΒΑΘΜΙΑ	ΜΕΤΑΠΤ. / ΔΙΔΑΚΤ.
Καλό	39,9	42	38	53,9	38,4	34,5	36,6	45,7	35,6	37,4	39,9	52,2
Κακό	35,1	35,3	34,9	34,9	37,2	37,6	35,6	29	42,7	42,5	31,7	21,3
Δ.Ξ./Δ.Α.	25	22,7	27,2	11,2	24,4	27,8	27,8	25,3	21,7	20,1	28,4	26,6

	< 500 €	501 - 1.000 €	1.001 - 1.500 €	1.501 - 2.000 €	2.001 - 3.000 €	> 3.001 €	Δ.Ξ./Δ.Α.
Καλό	23,1	39,1	38,9	44,3	38	56,9	45
Κακό	46,1	41,1	35,4	30	29,1	20,2	30,2
Δ.Ξ./Δ.Α.	30,8	19,8	25,7	25,7	32,9	22,9	24,8

	ΔΗΜΟΣΙΟΣ ΥΠΑΛΛ.	ΙΔΙΩΤΙΚΟΣ ΥΠΑΛΛ.	Ε.Ε.Τ.	Ε.Ε.Ε.	ΕΠΙΧΕΙΡ.	ΑΓΡΟΤΗΣ / ΚΤΗΝΟΤΡ.	ΦΟΙΤΗΤΗΣ / ΣΠΟΥΔΑΣΤ. / ΜΑΘΗΤ.	ΟΙΚΙΑΚΑ	ΣΥΝΤΑΞΙΟΥΧΟΣ	ΑΝΕΡΓΟΣ
Καλό	38,6	40,4	26,5	42,2	44,9	27,3	54,8	34,4	43,1	34,1
Κακό	32,4	37,7	42,6	27,7	20,7	51,6	31	37,2	30,9	45,1
Δ.Ξ./Δ.Α.	29,1	21,9	30,9	30	34,4	21,1	14,2	28,4	26	20,8

	ΑΝΩΤΕΡΗ > ΜΕΣΑΙΑ	ΜΕΣΑΙΑ ΤΑΞΗ	ΚΑΤΩΤΕΡΗ > ΜΕΣΑΙΑ	ΑΤΤΙΚΗ	ΝΗΣΙΑ ΑΙΓΑΙΟΥ & ΚΡΗΤΗ	ΒΟΡΕΙΑ ΕΛΛΑΔΑ	ΚΕΝΤΡΙΚΗ ΕΛΛΑΔΑ
Καλό	53,5	41	35,7	35,8	42,4	41,6	43
Κακό	29,3	35,2	37,5	38,4	32,3	33,5	33,3
Δ.Ξ./Δ.Α.	17,2	23,8	26,9	25,8	25,3	24,9	23,7

	ΝΔ	ΣΥΡΙΖΑ	ΚΙΝΑΛ	ΚΚΕ	ΕΛΛΗΝΙΚΗ ΛΥΣΗ	ΜΕΡΑ25	Άλλο κόμμα	Άκυρο-Λευκό / Αποχή	Δ.Α.
Καλό	41	44,8	45,9	33,1	22,3	32,9	43,5	41,6	28,7
Κακό	37,3	29	28,4	35,1	67,9	40,9	35	30,1	41,9
Δ.Ξ./Δ.Α.	21,7	26,2	25,7	31,8	9,8	26,1	21,5	28,2	29,4

	Αριστερά /άκρα αριστερά	Κεντροαριστερά	Κέντρο	Κεντροδεξιά	Δεξιά /άκρα δεξιά	Δεν με εκφράζει ο άξονας (αυθόρμητα)
Καλό	41,5	49,2	49,1	39,5	29,5	28,2
Κακό	32,4	29,5	30,2	37,4	50,4	34,8
Δ.Ξ./Δ.Α.	26,1	21,3	20,7	23	20,1	37,1

	ΔΕΝ ΤΑ ΒΓΑΖΩ ΠΕΡΑ	ΜΕ ΜΕΓΑΛΕΣ ΔΥΣΚΟΛΙΕΣ	ΔΕΝ ΜΟΥ ΜΕΝΟΥΝ ΠΟΛΛΑ ΣΤΗΝ ΑΚΡΗ	ΑΝΕΤΟΣ ΟΙΚΟΝΟΜΙΚΑ
Καλό	35,3	33,6	40,1	55,3
Κακό	41,9	41,8	34,1	20,7
Δ.Ξ./Δ.Α.	22,9	24,5	25,8	24

Πίνακας Α14.7: Τούρκοι

	ΣΥΝΟΛΟ	ΑΝΔΡΑΣ	ΓΥΝΑΙΚΑ	17-24	25-39	40-54	55-64	65 +	Α' ΒΑΘΜΙΑ	Β' ΒΑΘΜΙΑ	Γ' ΒΑΘΜΙΑ	ΜΕΤΑΠΤ. / ΔΙΔΑΚΤ.
Καλό	19,3	18,9	19,6	32,4	21,8	17,2	15,8	16,6	14,4	15	22,8	19,7
Κακό	64,7	66,9	62,6	61,1	57,7	63,7	68,1	72,4	79,7	74	57,7	57,9
Δ.Ξ./Δ.Α.	16	14,1	17,7	6,5	20,4	19,1	16,2	11	5,9	11	19,5	22,4

	< 500 €	501 - 1.000 €	1.001 - 1.500 €	1.501 - 2.000 €	2.001 - 3.000 €	> 3.001 €	Δ.Ξ./Δ.Α.
Καλό	18,3	18,7	17,7	19,7	25,6	16,1	19,7
Κακό	67,8	70,5	64,4	64	55,6	61	57
Δ.Ξ./Δ.Α.	13,8	10,8	17,9	16,3	18,9	22,9	23,3

	ΔΗΜΟΣΙΟΣ ΥΠΑΛΛ.	ΙΔΙΩΤΙΚΟΣ ΥΠΑΛΛ.	Ε.Ε.Τ.	Ε.Ε.Ε.	ΕΠΙΧΕΙΡ.	ΑΓΡΟΤΗΣ / ΚΤΗΝΟΤΡ.	ΦΟΙΤΗΤΗΣ / ΣΠΟΥΔΑΣΤ. / ΜΑΘΗΤ.	ΟΙΚΙΑΚΑ	ΣΥΝΤΑΞΙΟΥΧΟΣ	ΑΝΕΡΓΟΣ
Καλό	24,5	18,1	18,7	27,7	20,8	14,3	25,7	13,1	15,4	20,2
Κακό	57,8	63	67,6	45,5	54,6	83,1	64,3	74,6	70,1	63,4
Δ.Ξ./Δ.Α.	17,7	18,9	13,8	26,7	24,6	2,6	10,1	12,3	14,6	16,4

	ΑΝΩΤΕΡΗ > ΜΕΣΙΑΙΑ	ΜΕΣΙΑΙΑ ΤΑΞΗ	ΚΑΤΩΤΕΡΗ > ΜΕΣΙΑΙΑ	ΑΤΤΙΚΗ	ΝΗΣΙΑ ΑΙΓΑΙΟΥ & ΚΡΗΤΗ	ΒΟΡΕΙΑ ΕΛΛΑΔΑ	ΚΕΝΤΡΙΚΗ ΕΛΛΑΔΑ
Καλό	19,8	18,1	21	16,3	21	20,9	20,9
Κακό	68,6	66,7	61,5	66,8	62,1	62,1	66
Δ.Ξ./Δ.Α.	11,6	15,2	17,5	16,9	16,9	16,9	13,1

	ΝΔ	ΣΥΡΙΖΑ	ΚΙΝΑΛ	ΚΚΕ	ΕΛΛΗΝΙΚΗ ΛΥΣΗ	ΜΕΡΑ25	Άλλο κόμμα	Άκυρο-Λευκό / Αποχή	Δ.Α.
Καλό	15,5	25,7	19,1	34,6	12,4	25,3	15,6	18,8	14,7
Κακό	73,1	58,2	67,2	40	84,4	44,8	67,7	64,1	59,5
Δ.Ξ./Δ.Α.	11,4	16,1	13,6	25,3	3,1	29,9	16,7	17,2	25,8

	Αριστερά /άκρα αριστερά	Κεντροαριστερά	Κέντρο	Κεντροδεξιά	Δεξιά /άκρα δεξιά	Δεν με εκφράζει ο άξονας (αυθόρμητα)
Καλό	32	25,4	19,4	11,2	9,9	19,4
Κακό	47,2	55,6	66,2	80,1	83,9	55,9
Δ.Ξ./Δ.Α.	20,8	19	14,4	8,7	6,2	24,7

	ΔΕΝ ΤΑ ΒΓΑΖΩ ΠΕΡΑ	ΜΕ ΜΕΓΑΛΕΣ ΔΥΣΚΟΛΙΕΣ	ΔΕΝ ΜΟΥ ΜΕΝΟΥΝ ΠΟΛΛΑ ΣΤΗΝ ΑΚΡΗ	ΑΝΕΤΟΣ ΟΙΚΟΝΟΜΙΚΑ
Καλό	22,9	18,2	17,8	25,1
Κακό	67,7	66,9	65,3	58,4
Δ.Ξ./Δ.Α.	9,4	15	16,9	16,4

Πίνακας Α14.8: Ρώσοι

	ΣΥΝΟΛΟ	ΑΝΔΡΑΣ	ΓΥΝΑΙΚΑ	17-24	25-39	40-54	55-64	65 +	Α' ΒΑΘΜΙΑ	Β' ΒΑΘΜΙΑ	Γ' ΒΑΘΜΙΑ	ΜΕΤΑΠΤ. / ΔΙΔΑΚΤ.
Καλό	51	52,3	49,8	70,1	49,8	48,5	48,2	49,7	52,2	53,2	50,9	42,7
Κακό	25,2	24,9	25,4	21,6	24,3	26,1	25,2	26,3	31,4	28,4	21,3	29,4
Δ.Ξ./Δ.Α.	23,8	22,8	24,8	8,4	25,8	25,3	26,6	24	16,5	18,4	27,8	27,9

	< 500 €	501 - 1.000 €	1.001 - 1.500 €	1.501 - 2.000 €	2.001 - 3.000 €	> 3.001 €	Δ.Ξ./Δ.Α.
Καλό	49,1	57,4	49,6	49,5	42	47,2	53,5
Κακό	24,4	26,3	23	24,9	31,4	27,7	17,7
Δ.Ξ./Δ.Α.	26,5	16,4	27,4	25,6	26,6	25,1	28,8

	ΔΗΜΟΣΙΟΣ ΥΠΑΛΛ.	ΙΔΙΩΤΙΚΟΣ ΥΠΑΛΛ.	Ε.Ε.Τ.	Ε.Ε.Ε.	ΕΠΙΧΕΙΡ.	ΑΓΡΟΤΗΣ / ΚΤΗΝΟΤΡ.	ΦΟΙΤΗΤΗΣ / ΣΠΟΥΔΑΣΤ. / ΜΑΘΗΤ.	ΟΙΚΙΑΚΑ	ΣΥΝΤΑΞΙΟΥΧΟΣ	ΑΝΕΡΓΟΣ
Καλό	49,7	51,7	33,4	51,1	47,3	59,4	66,8	48,1	48,6	54,2
Κακό	25,4	24,7	37,9	19,4	24	20	23,2	30,6	25,6	20,7
Δ.Ξ./Δ.Α.	25	23,5	28,8	29,4	28,8	20,6	10	21,4	25,8	25,1

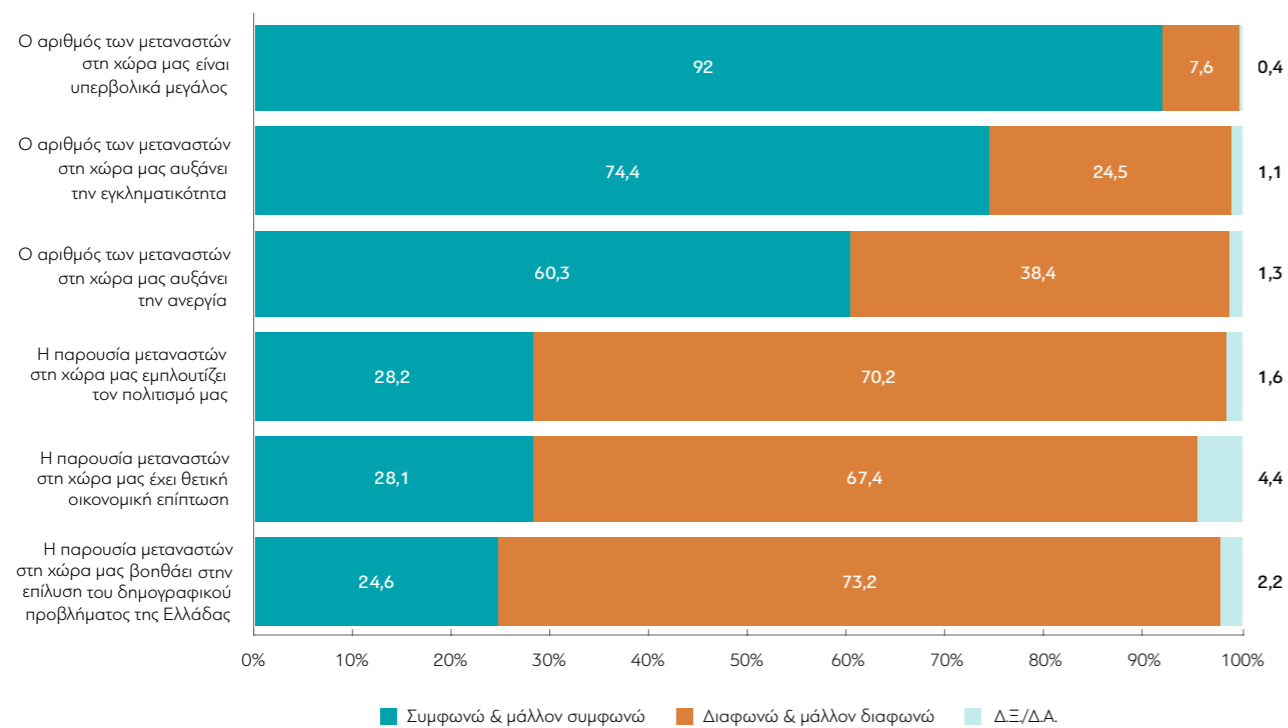
	ΑΝΩΤΕΡΗ > ΜΕΣΙΑΙΑ	ΜΕΣΙΑΙΑ ΤΑΞΗ	ΚΑΤΩΤΕΡΗ > ΜΕΣΙΑΙΑ	ΑΤΤΙΚΗ	ΝΗΣΙΑ ΑΙΓΑΙΟΥ & ΚΡΗΤΗ	ΒΟΡΕΙΑ ΕΛΛΑΔΑ	ΚΕΝΤΡΙΚΗ ΕΛΛΑΔΑ
Καλό	50,9	51,5	50,4	43,8	55,8	53,9	56,1
Κακό	33,2	25	25,2	30,4	20,1	25,1	19,7
Δ.Ξ./Δ.Α.	15,8	23,5	24,4	25,8	24,1	21	24,2

	ΝΔ	ΣΥΡΙΖΑ	ΚΙΝΑΛ	ΚΚΕ	ΕΛΛΗΝΙΚΗ ΛΥΣΗ	ΜΕΡΑ25	Άλλο κόμμα	Άκυρο-Λευκό / Αποχή	Δ.Α.
Καλό	50,7	58,4	53,3	49,6	62,7	54,3	36,2	45,8	47,8
Κακό	29,2	18	19,2	20,7	30,6	12	33,2	28,7	24,4
Δ.Ξ./Δ.Α.	20,2	23,6	27,6	29,6	6,6	33,7	30,6	25,5	27,8

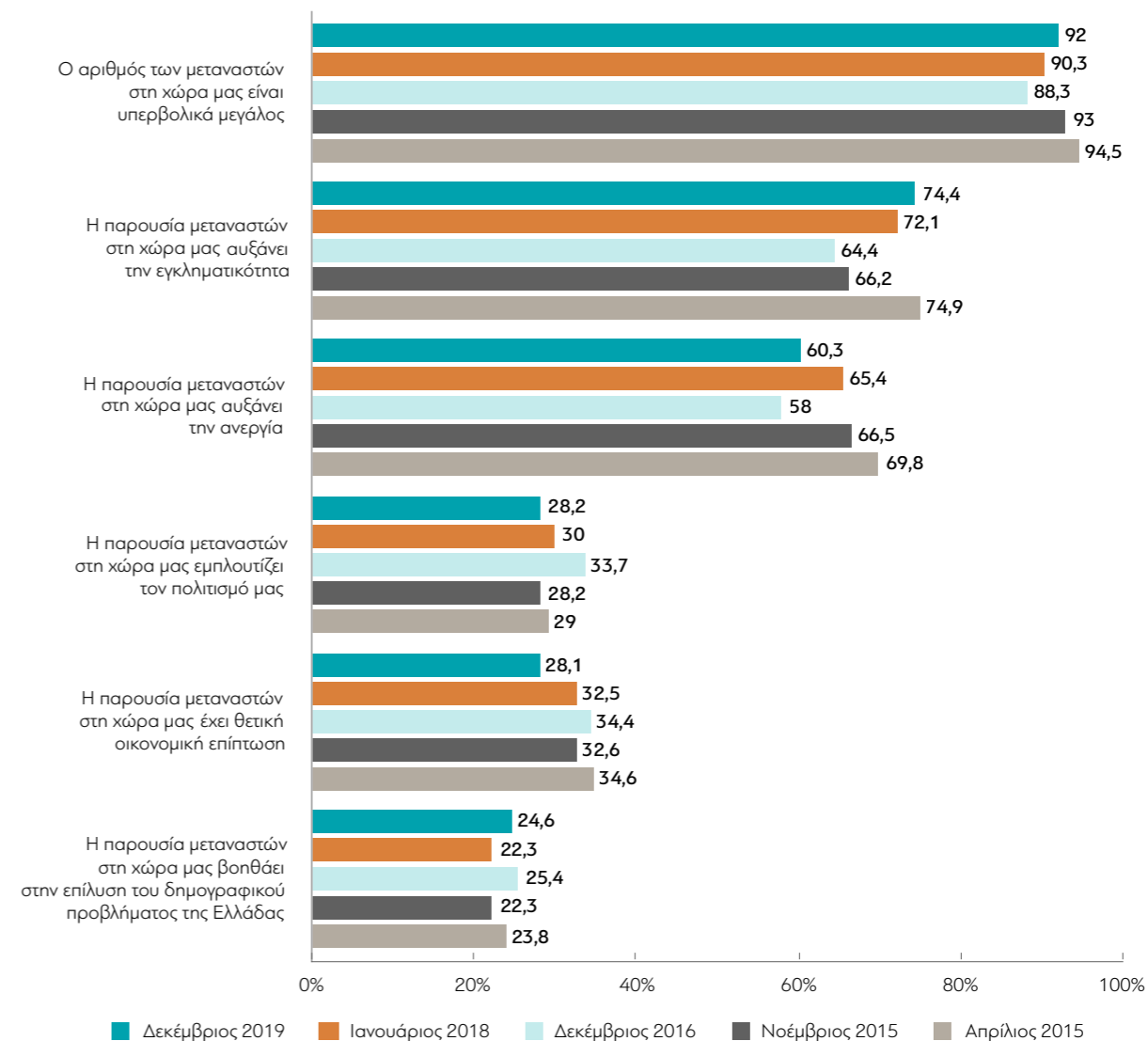
	Αριστερά /άκρα αριστερά	Κεντροαριστερά	Κέντρο	Κεντροδεξιά	Δεξιά /άκρα δεξιά	Δεν με εκφράζει ο άξονας (αυθόρμητα)
Καλό	56,1	57,9	54,5	54,7	48,2	37,7
Κακό	16,8	17,5	25,5	27,5	36,8	26,3
Δ.Ξ./Δ.Α.	27,1	24,7	20	17,8	15	36

	ΔΕΝ ΤΑ ΒΓΑΖΩ ΠΕΡΑ	ΜΕ ΜΕΓΑΛΕΣ ΔΥΣΚΟΛΙΕΣ	ΔΕΝ ΜΟΥ ΜΕΝΟΥΝ ΠΟΛΛΑ ΣΤΗΝ ΑΚΡΗ	ΑΝΕΤΟΣ ΟΙΚΟΝΟΜΙΚΑ
Καλό	52,1	49,6	52,1	51,1
Κακό	25,3	27,7	22	30
Δ.Ξ./Δ.Α.	22,6	22,7	25,9	18,9

A15. Θα ήθελα, τώρα, να μιλήσουμε για το ζήτημα της μετανάστευσης. Θα σας διαβάσω ορισμένες φράσεις και θα ήθελα να μου πείτε κατά πόσο συμφωνείτε ή διαφωνείτε για κάθε μία από αυτές...



ΜΕΤΑΒΟΛΕΣ ΑΠΟ ΤΙΣ ΠΡΟΗΓΟΥΜΕΝΕΣ ΜΕΤΡΗΣΕΙΣ



Πίνακας Α15.1: Ο αριθμός των μεταναστών στη χώρα μας είναι υπερβολικά μεγάλος

	ΣΥΝΟΛΟ	ΑΝΔΡΑΣ	ΓΥΝΑΙΚΑ	17-24	25-39	40-54	55-64	65 +	Α' ΒΑΘΜΙΑ	Β' ΒΑΘΜΙΑ	Γ' ΒΑΘΜΙΑ	ΜΕΤΑΠΤ. / ΔΙΔΑΚΤ.
Συμφωνώ	86,6	83,7	89,4	82,3	79,9	87,4	92	89,9	90,9	90,9	85,3	75,2
Μάλλον συμφωνώ	5,4	6	4,7	12,2	8,6	4,7	3,1	1,9	0	5	5,5	10
Μάλλον διαφωνώ	1,9	2,7	1,1	2,8	3,9	1,3	0	1,8	1,1	0,9	2	5
Διαφωνώ	5,7	7,2	4,3	2,8	7,2	5,6	5	6,4	6,9	3	6,7	9,8
Δ.Ξ./Δ.Α.	0,4	0,3	0,5	0	0,4	1,1	0	0	1,1	0,2	0,5	0
Συμφωνώ/Μάλλον συμ- φωνώ	92	89,7	94,1	94,5	88,5	92,1	95,1	91,8	90,9	95,9	90,8	85,2
Διαφωνώ/Μάλλον διαφωνώ	7,6	9,9	5,4	5,6	11,1	6,9	5	8,2	8	3,9	8,7	14,8

	< 500 €	501 - 1.000 €	1.001 - 1.500 €	1.501 - 2.000 €	2.001 - 3.000 €	> 3.001 €	Δ.Ξ./Δ.Α.
Συμφωνώ	92	90,3	85,5	82	81,3	90,2	90,2
Μάλλον συμφωνώ	2,7	3,7	5,3	8,2	6,7	4,9	5,8
Μάλλον διαφωνώ	2,6	1,4	1,5	1,8	4,1	2,2	1,4
Διαφωνώ	2,7	4,1	7,4	7,1	7,9	2,8	2,6
Δ.Ξ./Δ.Α.	0	0,6	0,3	0,9	0	0	0
Συμφωνώ/Μάλλον συμ- φωνώ	94,7	94	90,8	90,2	88	95,1	96
Διαφωνώ/Μάλλον διαφωνώ	5,3	5,5	8,9	8,9	12	5	4

	ΔΗΜΟΣΙΟΣ ΥΠΑΛΛ.	ΙΔΙΩΤΙΚΟΣ ΥΠΑΛΛ.	Ε.Ε.Τ.	Ε.Ε.Ε.	ΕΠΙΚΕΙΡ.	ΑΓΡΟΤΗΣ/ ΚΤΗΝΟΤΡ.	ΦΟΙΤΗΤΗΣ/ ΣΠΟΥΔΑΣΤ. / ΜΑΘΗΤ.	ΟΙΚΙΑΚΑ	ΣΥΝΤΑΞΙΟΥΧΟΣ	ΑΝΕΡΓΟΣ
Συμφωνώ	83,8	84,7	77,3	85,8	71,7	94,1	76,9	92,9	90,2	92,4
Μάλλον συμφωνώ	8,5	7,3	6,9	1,2	0	5,9	17,4	2,1	2,7	3,7
Μάλλον διαφωνώ	1,3	2,6	0	1,4	14,8	0	1,5	0	1,4	1
Διαφωνώ	5,7	4,8	11,2	11,6	13,4	0	4,2	5	5,7	2,9
Δ.Ξ./Δ.Α.	0,7	0,7	4,6	0	0	0	0	0	0	0
Συμφωνώ/Μάλλον συμ- φωνώ	92,3	92	84,2	87	71,7	100	94,3	95	92,9	96,1
Διαφωνώ/Μάλλον δια- φωνώ	7	7,4	11,2	13	28,2	0	5,7	5	7,1	3,9

	ΑΝΩΤΕΡΗ > ΜΕΣΙΑΙΑ	ΜΕΣΙΑΙΑ ΤΑΞΗ	ΚΑΤΩΤΕΡΗ > ΜΕΣΙΑΙΑ	ΑΤΤΙΚΗ	ΝΗΣΙΑ ΑΙΓΑΙΟΥ & ΚΡΗΤΗ	ΒΟΡΕΙΑ ΕΛΛΑΔΑ	ΚΕΝΤΡΙΚΗ ΕΛΛΑΔΑ
Συμφωνώ	84,7	87,7	84,6	85,5	91,3	84,9	88,3
Μάλλον συμφωνώ	8,7	5,5	4	5,6	4	6,3	4,4
Μάλλον διαφωνώ	2,6	1,8	2	2,2	0,8	2,7	0,9
Διαφωνώ	4	4,8	8,6	6,1	3,2	6	6
Δ.Ξ./Δ.Α.	0	0,2	0,8	0,7	0,7	0	0,3
Συμφωνώ/Μάλλον συμ- φωνώ	93,4	93,2	88,6	91,1	95,3	91,2	92,7
Διαφωνώ/Μάλλον δια- φωνώ	6,6	6,6	10,6	8,3	4	8,7	6,9

	ΝΔ	ΣΥΡΙΖΑ	ΚΙΝΑΛ	ΚΚΕ	ΕΛΛΗΝΙΚΗ ΛΥΣΗ	ΜΕΡΑ25	Άλλο κόμμα	Άκυρο-Λευκό/ Αποχή	Δ.Α.
Συμφωνώ	89,9	81,3	92	67,8	90,2	75,2	84,8	84,5	97
Μάλλον συμφωνώ	3,6	9,8	3,4	14,2	3,6	12,1	3,6	4,4	0,8
Μάλλον διαφωνώ	1,6	2	1,1	4,2	0	4,4	0	3,3	0,7
Διαφωνώ	4,5	6,5	3,5	12,4	6,3	8,4	11,6	7,1	1,5
Δ.Ξ./Δ.Α.	0,4	0,4	0	1,3	0	0	0	0,5	0
Συμφωνώ/Μάλλον συμφωνώ	93,5	91,1	95,4	82	93,8	87,3	88,4	88,9	97,8
Διαφωνώ/Μάλλον διαφωνώ	6,1	8,5	4,6	16,6	6,3	12,8	11,6	10,4	2,2

	Αριστερά /άκρα αριστερά	Κεντροαριστερά	Κέντρο	Κεντροδεξιά	Δεξιά /άκρα δεξιά	Δεν με εκφράζει ο άξονας (αυθόρμητα)
Συμφωνώ	68,9	84,9	89	90,8	94	87,4
Μάλλον συμφωνώ	12,8	9,1	3,9	4,1	2,3	3
Μάλλον διαφωνώ	3,2	2,5	1,8	1	0,6	2,1
Διαφωνώ	13,9	3,5	5,3	4,1	2,6	6,8
Δ.Ξ./Δ.Α.	1,3	0	0	0	0,6	0,8
Συμφωνώ/Μάλλον συμφωνώ	81,7	94	92,9	94,9	96,3	90,4
Διαφωνώ/Μάλλον διαφωνώ	17,1	6	7,1	5,1	3,2	8,9

	ΔΕΝ ΤΑ ΒΓΑΖΩ ΠΕΡΑ	ΜΕ ΜΕΓΑΛΕΣ ΔΥΣΚΟΛΙΕΣ	ΔΕΝ ΜΟΥ ΜΕΝΟΥΝ ΠΟΛΛΑ ΣΤΗΝ ΑΚΡΗ	ΑΝΕΤΟΣ ΟΙΚΟΝΟΜΙΚΑ
Συμφωνώ	89,5	90,2	84,9	83,4
Μάλλον συμφωνώ	7,3	2,8	6,5	6,1
Μάλλον διαφωνώ	0	1,5	2,1	2,7
Διαφωνώ	3,2	4,8	6,3	7,2
Δ.Ξ./Δ.Α.	0	0,7	0,1	0,5
Συμφωνώ/Μάλλον συμφωνώ	96,8	93	91,4	89,5
Διαφωνώ/Μάλλον διαφωνώ	3,2	6,3	8,4	9,9

Πίνακας Α15.2: Η παρουσία μεταναστών στη χώρα μας αυξάνει την εγκληματικότητα

	ΣΥΝΟΛΟ	ΑΝΔΡΑΣ ΓΥΝΑΙΚΑ		17-24	25-39	40-54	55-64	65 +	Α' ΒΑΘΜΙΑ	Β' ΒΑΘΜΙΑ	Γ' ΒΑΘΜΙΑ	ΜΕΤΑΠΤ. / ΔΙΔΑΚΤ.
Συμφωνώ	67,1	67,3	66,9	54,2	56,6	69,5	72,3	76,3	89,6	74,3	62,4	50
Μάλλον συμφωνώ	7,3	7,9	6,7	16,9	8,6	8,2	3,6	3,7	1,2	7,9	7,4	9
Μάλλον διαφωνώ	5,1	5,2	5	8,4	7,9	5	2,1	3,3	2,2	3,3	5	13,6
Διαφωνώ	19,4	18,7	20	19,5	25,8	17	20,3	14,8	5,8	13,3	24,1	25,7
Δ.Ξ./Δ.Α.	1,1	0,9	1,4	0,9	1,1	0,3	1,7	2	1,2	1,2	1	1,7
Συμφωνώ/Μάλλον συμ- φωνώ	74,4	75,2	73,6	71,1	65,2	77,7	75,9	80	90,8	82,2	69,8	59
Διαφωνώ/Μάλλον διαφωνώ	24,5	23,9	25	27,9	33,7	22	22,4	18,1	8	16,6	29,1	39,3

	< 500 €		501 - 1.000 €	1.001 - 1.500 €	1.501 - 2.000 €	2.001 - 3.000 €	> 3.001 €	Δ.Ξ./Δ.Α.
Συμφωνώ	73,2	75,1	65,7	62,9	56,5	55,8	70	
Μάλλον συμφωνώ	5,6	6,9	6	9	10,8	8,9	3,9	
Μάλλον διαφωνώ	3,8	4,5	5,1	4,5	6,3	12,7	3,1	
Διαφωνώ	15,9	12,6	22,4	22,7	26,4	20,8	16,6	
Δ.Ξ./Δ.Α.	1,4	0,9	0,8	0,9	0	1,8	6,3	
Συμφωνώ/Μάλλον συμ- φωνώ	78,8	82	71,7	71,9	67,3	64,7	73,9	
Διαφωνώ/Μάλλον διαφωνώ	19,7	17,1	27,5	27,2	32,7	33,5	19,7	

	ΔΗΜΟΣΙΟΣ ΥΠΑΛΛ.	ΙΔΙΩΤΙΚΟΣ ΥΠΑΛΛ.	Ε.Ε.Τ.	Ε.Ε.Ε.	ΕΠΙΧΕΙΡ.	ΑΓΡΟΤΗΣ/ ΚΤΗΝΟΤΡ.	ΦΟΙΤΗΤΗΣ/ ΣΠΟΥΔΑΣΤ./ ΜΑΘΗΤ.	ΟΙΚΙΑΚΑ	ΣΥΝΤΑΞΙΟΥΧΟΣ	ΑΝΕΡΓΟΣ
	Συμφωνώ	59,8	62,2	72,9	54,7	48,5	96,6	48,1	77	75,8
Μάλλον συμφωνώ	9,1	7,3	9,4	5,8	20	0	17,5	2,1	4,7	9,1
Μάλλον διαφωνώ	7,2	5,5	4,4	6,8	5,6	0	10,1	4,2	3,3	5,8
Διαφωνώ	23,1	24,3	13,3	32,7	19,9	3,4	23	15,7	15	14,6
Δ.Ξ./Δ.Α.	0,9	0,7	0	0	6	0	1,4	1,1	1,2	2,7
Συμφωνώ/Μάλλον συμ- φωνώ	68,9	69,5	82,3	60,5	68,5	96,6	65,6	79,1	80,5	76,9
Διαφωνώ/Μάλλον δια- φωνώ	30,3	29,8	17,7	39,5	25,5	3,4	33,1	19,9	18,3	20,4

	ΑΝΩΤΕΡΗ > ΜΕΣΑΙΑ	ΜΕΣΑΙΑ ΤΑΞΗ	ΚΑΤΩΤΕΡΗ > ΜΕΣΑΙΑ	ΑΤΤΙΚΗ	ΝΗΣΙΑ ΑΙΓΑΙΟΥ & ΚΡΗΤΗ	ΒΟΡΕΙΑ ΕΛΛΑΔΑ	ΚΕΝΤΡΙΚΗ ΕΛΛΑΔΑ
	Συμφωνώ	64,9	70,1	62,1	62,9	66,7	67,5
Μάλλον συμφωνώ	2,7	7,3	7,7	10,3	9,1	5,9	3,8
Μάλλον διαφωνώ	8,6	4,9	5,3	5,6	3,8	5,7	4,1
Διαφωνώ	23,8	16,8	23,5	20,3	20,4	18,7	18,4
Δ.Ξ./Δ.Α.	0	0,9	1,5	0,9	0	2,3	0,7
Συμφωνώ/Μάλλον συμ- φωνώ	67,6	77,4	69,8	73,2	75,8	73,4	76,9
Διαφωνώ/Μάλλον δια- φωνώ	32,4	21,7	28,8	25,9	24,2	24,4	22,5

	ΝΔ	ΣΥΡΙΖΑ	ΚΙΝΑΛ	ΚΚΕ	ΕΛΛΗΝΙΚΗ ΛΥΣΗ	ΜΕΡΑ25	Άλλο κόμμα	Άκυρο-Λευκό / Αποχή	Δ.Α.
	Συμφωνώ	82,8	48,4	69,7	35,7	90,7	40,4	55,6	62,7
Μάλλον συμφωνώ	6,7	7,5	8,5	3,1	3	0	9,2	9,5	8,8
Μάλλον διαφωνώ	2,5	8,8	8,2	8,9	0	7,6	5,4	5,8	2,3
Διαφωνώ	7,4	34,4	12,4	52,3	6,3	52	29,8	20,3	9,6
Δ.Ξ./Δ.Α.	0,7	0,9	1,3	0	0	0	0	1,6	3,8
Συμφωνώ/Μάλλον συμφωνώ	89,5	55,9	78,2	38,8	93,7	40,4	64,8	72,2	84,4
Διαφωνώ/Μάλλον διαφωνώ	9,9	43,2	20,6	61,2	6,3	59,6	35,2	26,1	11,9

	Αριστερά /άκρα αριστερά	Κεντροαριστερά	Κέντρο	Κεντροδεξιά	Δεξιά /άκρα δεξιά	Δεν με εκφράζει ο άξονας (αυθόρμητα)
	Συμφωνώ	32,8	50	72,4	83,6	91,2
Μάλλον συμφωνώ	5,7	8,1	9,1	7,2	2,8	9,6
Μάλλον διαφωνώ	10,1	10,5	3,5	1	1,7	5,4
Διαφωνώ	51,4	30,6	13,9	7,6	3,8	17,2
Δ.Ξ./Δ.Α.	0	0,9	1,2	0,5	0,6	3
Συμφωνώ/Μάλλον συμφωνώ	38,5	58,1	81,5	90,8	94	74,4
Διαφωνώ/Μάλλον διαφωνώ	61,5	41,1	17,4	8,6	5,5	22,6

	ΔΕΝ ΤΑ ΒΓΑΖΩ ΠΕΡΑ	ΜΕ ΜΕΓΑΛΕΣ ΔΥΣΚΟΛΙΕΣ	ΔΕΝ ΜΟΥ ΜΕΝΟΥΝ ΠΟΛΛΑ ΣΤΗΝ ΑΚΡΗ	ΑΝΕΤΟΣ ΟΙΚΟΝΟΜΙΚΑ
	Συμφωνώ	64	73,5	65,5
Μάλλον συμφωνώ	9,5	5,5	9,5	2,9
Μάλλον διαφωνώ	6,7	2,7	5,5	8,4
Διαφωνώ	18,3	17,4	18,5	26,3
Δ.Ξ./Δ.Α.	1,5	0,9	1	1,6
Συμφωνώ/Μάλλον συμφωνώ	73,5	79	75	63,7
Διαφωνώ/Μάλλον διαφωνώ	25	20,1	24	34,7

Πίνακας Α15.3: Η παρουσία μεταναστών στη χώρα μας αυξάνει την ανεργία

	ΣΥΝΟΛΟ	ΑΝΔΡΑΣ	ΓΥΝΑΙΚΑ	17-24	25-39	40-54	55-64	65 +	Α' ΒΑΘΜΙΑ	Β' ΒΑΘΜΙΑ	Γ' ΒΑΘΜΙΑ	ΜΕΤΑΠΤ. / ΔΙΔΑΚΤ.
Συμφωνώ	54,6	54,3	54,8	37,5	42,3	57,9	58,1	67,6	80,5	63,9	47,9	37,5
Μάλλον συμφωνώ	5,7	6,5	5	9,4	4,3	6,4	5,9	4,5	2,5	4,8	6,2	8,6
Μάλλον διαφωνώ	7,2	7,6	6,8	17,7	8,2	6,5	3,4	5,5	3,3	5,6	7,7	12,8
Διαφωνώ	31,2	30,5	32	33,6	44	28,7	30,8	20,4	13,7	24,1	36,8	40,4
Δ.Ξ./Δ.Α.	1,3	1,2	1,4	1,8	1,1	0,5	1,7	1,9	0	1,6	1,3	0,8
Συμφωνώ/Μάλλον συμ- φωνώ	60,3	60,8	59,8	46,9	46,6	64,3	64	72,1	83	68,7	54,1	46,1
Διαφωνώ/Μάλλον διαφωνώ	38,4	38,1	38,8	51,3	52,2	35,2	34,2	25,9	17	29,7	44,5	53,2

	< 500 €	501 - 1.000 €	1.001 - 1.500 €	1.501 - 2.000 €	2.001 - 3.000 €	> 3.001 €	Δ.Ξ./Δ.Α.
Συμφωνώ	63,3	65,4	55,1	46,4	42	37	51
Μάλλον συμφωνώ	5,9	4	4,8	8,5	5,2	11,3	7,1
Μάλλον διαφωνώ	5,2	7,5	5,7	8,1	10,5	10,6	3,1
Διαφωνώ	25,5	21,7	33,3	36,7	40,8	41,2	32,6
Δ.Ξ./Δ.Α.	0	1,4	1	0,4	1,5	0	6,2
Συμφωνώ/Μάλλον συμ- φωνώ	69,2	69,4	59,9	54,9	47,2	48,3	58,1
Διαφωνώ/Μάλλον διαφωνώ	30,7	29,2	39	44,8	51,3	51,8	35,7

	ΔΗΜΟΣΙΟΣ ΥΠΑΛΛ.	ΙΔΙΩΤΙΚΟΣ ΥΠΑΛΛ.	Ε.Ε.Τ.	Ε.Ε.Ε.	ΕΠΙΧΕΙΡ.	ΑΓΡΟΤΗΣ/ ΚΤΗΝΟΤΡ.	ΦΟΙΤΗΤΗΣ/ ΣΠΟΥΔΑΣΤ. / ΜΑΘΗΤ.	ΟΙΚΙΑΚΑ	ΣΥΝΤΑΞΙΟΥΧΟΣ	ΑΝΕΡΓΟΣ
Συμφωνώ	44	48	67,4	39,3	47,6	74,9	26,2	69,8	64,5	61,6
Μάλλον συμφωνώ	7,3	5,7	2,5	4,2	8,7	8,1	8,7	2,1	6,3	4,4
Μάλλον διαφωνώ	8,1	7,3	4,4	6,5	5,6	2,2	20,3	3,2	5,4	8,3
Διαφωνώ	38,4	38,2	25,8	49,9	38,1	12,6	43,3	22,9	22,9	23,8
Δ.Ξ./Δ.Α.	2,2	0,8	0	0	0	2,2	1,4	2	0,8	1,8
Συμφωνώ/Μάλλον συμ- φωνώ	51,3	53,7	69,9	43,5	56,3	83	34,9	71,9	70,8	66
Διαφωνώ/Μάλλον δια- φωνώ	46,5	45,5	30,2	56,4	43,7	14,8	63,6	26,1	28,3	32,1

	ΑΝΩΤΕΡΗ > ΜΕΣΑΙΑ	ΜΕΣΑΙΑ ΤΑΞΗ	ΚΑΤΩΤΕΡΗ > ΜΕΣΑΙΑ	ΑΤΤΙΚΗ	ΝΗΣΙΑ ΑΙΓΑΙΟΥ & ΚΡΗΤΗ	ΒΟΡΕΙΑ ΕΛΛΑΔΑ	ΚΕΝΤΡΙΚΗ ΕΛΛΑΔΑ
Συμφωνώ	53,9	54,9	54,4	49,7	52,2	52,7	65
Μάλλον συμφωνώ	5,1	6,4	4,3	8	5,2	3,6	5,2
Μάλλον διαφωνώ	9,9	7,3	7,2	9,2	5,4	7,9	4,2
Διαφωνώ	31,1	30,3	33,2	31,8	36,5	33,5	25,4
Δ.Ξ./Δ.Α.	0	1,1	0,9	1,3	0,7	2,3	0,3
Συμφωνώ/Μάλλον συμ- φωνώ	59	61,3	58,7	57,7	57,4	56,3	70,2
Διαφωνώ/Μάλλον δια- φωνώ	41	37,6	40,4	41	41,9	41,4	29,6

	ΝΔ	ΣΥΡΙΖΑ	ΚΙΝΑΛ	ΚΚΕ	ΕΛΛΗΝΙΚΗ ΛΥΣΗ	ΜΕΡΑ25	Άλλο κόμμα	Άκυρο-Λευκό / Αποχή	Δ.Α.
Συμφωνώ	65,9	37,9	50,1	25,5	86,9	32,1	57,4	52,1	65,2
Μάλλον συμφωνώ	5,1	7,3	10,2	0	0	3,8	7,5	4,4	7,6
Μάλλον διαφωνώ	6,6	9,6	10,4	9,2	0	9,5	1,6	7,5	4,5
Διαφωνώ	21,4	43,2	28,3	65,3	13,1	54,6	33,5	33,8	21
Δ.Ξ./Δ.Α.	0,9	2,1	1,1	0	0	0	0	2,2	1,6
Συμφωνώ/Μάλλον συμφωνώ	71	45,2	60,3	25,5	86,9	35,9	64,9	56,5	72,8
Διαφωνώ/Μάλλον διαφωνώ	28	52,8	38,7	74,5	13,1	64,1	35,1	41,3	25,5

	Αριστερά /άκρα αριστερά	Κεντροαριστερά	Κέντρο	Κεντροδεξιά	Δεξιά /άκρα δεξιά	Δεν με εκφράζει ο άξονας (αυθόρμητα)
Συμφωνώ	27,8	43,1	53,1	65,7	78,5	54,9
Μάλλον συμφωνώ	2,1	7,9	8	4,9	1,7	6,2
Μάλλον διαφωνώ	9,6	8,7	7,9	6,4	4	7,1
Διαφωνώ	60,5	38,3	30,5	22,5	14,7	28,5
Δ.Ξ./Δ.Α.	0	1,9	0,5	0,5	1,2	3,3
Συμφωνώ/Μάλλον συμφωνώ	29,9	51	61,1	70,6	80,2	61,1
Διαφωνώ/Μάλλον διαφωνώ	70,1	47	38,4	28,9	18,7	35,6

	ΔΕΝ ΤΑ ΒΓΑΖΩ ΠΕΡΑ	ΜΕ ΜΕΓΑΛΕΣ ΔΥΣΚΟΛΙΕΣ	ΔΕΝ ΜΟΥ ΜΕΝΟΥΝ ΠΟΛΛΑ ΣΤΗΝ ΑΚΡΗ	ΑΝΕΤΟΣ ΟΙΚΟΝΟΜΙΚΑ
Συμφωνώ	69,8	64,7	48,5	47,9
Μάλλον συμφωνώ	8	4,3	5,9	7,1
Μάλλον διαφωνώ	6,9	5,2	8,1	8,3
Διαφωνώ	13,8	24,2	36,7	35,1
Δ.Ξ./Δ.Α.	1,5	1,6	0,8	1,6
Συμφωνώ/Μάλλον συμφωνώ	77,8	69	54,4	55
Διαφωνώ/Μάλλον διαφωνώ	20,7	29,4	44,8	43,4

Πίνακας Α15.4: Η παρουσία μεταναστών στη χώρα μας έχει θετική οικονομική επίπτωση

	ΣΥΝΟΛΟ	ΑΝΔΡΑΣ ΓΥΝΑΙΚΑ		17-24	25-39	40-54	55-64	65 +	Α' ΒΑΘΜΙΑ	Β' ΒΑΘΜΙΑ	Γ' ΒΑΘΜΙΑ	ΜΕΤΑΠΤ. / ΔΙΔΑΚΤ.
Συμφωνώ	22,2	23,2	21,3	19,7	17,6	18,7	22,3	33	35,8	25,7	18,9	17,3
Μάλλον συμφωνώ	5,9	7,3	4,7	3,7	6,5	4,7	8,8	5,5	4,9	3,5	7	10
Μάλλον διαφωνώ	7	7,5	6,5	13	9	7,9	4	3,7	1,2	7	6,3	15
Διαφωνώ	60,4	58,5	62,2	58	64	65	60,2	51,6	55,9	60,1	62,7	52,9
Δ.Ξ./Δ.Α.	4,4	3,5	5,3	5,6	2,8	3,7	4,8	6,1	2,2	3,6	5,1	4,7
Συμφωνώ/Μάλλον συμφωνώ	28,1	30,5	26	23,4	24,1	23,4	31,1	38,5	40,7	29,2	25,9	27,3
Διαφωνώ/Μάλλον διαφωνώ	67,4	66	68,7	71	73	72,9	64,2	55,3	57,1	67,1	69	67,9

	< 500 €		501 - 1.000 €		1.001 - 1.500 €		1.501 - 2.000 €		2.001 - 3.000 €		> 3.001 €		Δ.Ξ./Δ.Α.
Συμφωνώ	24,7	26,7	20	18,8	18,3	25,7	24						
Μάλλον συμφωνώ	5,4	5,8	6,8	5,1	7,6	4,7	3,9						
Μάλλον διαφωνώ	4,3	6,2	5,5	9,3	8	13,3	8,3						
Διαφωνώ	63,1	57,9	62,9	62,4	60,2	53,6	56,8						
Δ.Ξ./Δ.Α.	2,6	3,4	4,8	4,5	5,9	2,8	7,1						
Συμφωνώ/Μάλλον συμφωνώ	30,1	32,5	26,8	23,9	25,9	30,4	27,9						
Διαφωνώ/Μάλλον διαφωνώ	67,4	64,1	68,4	71,7	68,2	66,9	65,1						

	ΔΗΜΟΣΙΟΣ ΥΠΑΛΛ.		ΙΔΙΩΤΙΚΟΣ ΥΠΑΛΛ.		Ε.Ε.Τ.		Ε.Ε.Ε.		ΕΠΙΧΕΙΡ.		ΑΓΡΟΤΗΣ / ΚΤΗΝΟΤΡ.		ΦΟΙΤΗΤΗΣ / ΣΠΟΥΔΑΣΤ. / ΜΑΘΗΤ.		ΟΙΚΙΑΚΑ		ΣΥΝΤΑΞΙΟΥΧΟΣ		ΑΝΕΡΓΟΣ	
Συμφωνώ	19,7	16,8	18,4	22,3	26,2	25,2	16	30,4	27,4	19,3										
Μάλλον συμφωνώ	6,1	4,7	7,2	6,2	5,6	8,1	7	4,1	6,9	5,4										
Μάλλον διαφωνώ	10,9	11,3	4,7	4	11,9	5	11,7	0,9	3,6	5,2										
Διαφωνώ	59,3	63,6	65,4	62,2	49,3	59,1	58,1	59,6	57,8	66,4										
Δ.Ξ./Δ.Α.	4	3,5	4,4	5,3	7	2,5	7,1	5	4,4	3,7										
Συμφωνώ/Μάλλον συμφωνώ	25,8	21,5	25,6	28,5	31,8	33,3	23	34,5	34,3	24,7										
Διαφωνώ/Μάλλον διαφωνώ	70,2	74,9	70,1	66,2	61,2	64,1	69,8	60,5	61,4	71,6										

	ΑΝΩΤΕΡΗ > ΜΕΣΙΑΙΑ		ΜΕΣΙΑΙΑ ΤΑΞΗ		ΚΑΤΩΤΕΡΗ > ΜΕΣΙΑΙΑ		ΑΤΤΙΚΗ		ΝΗΣΙΑ ΑΙΓΑΙΟΥ & ΚΡΗΤΗ		ΒΟΡΕΙΑ ΕΛΛΑΔΑ		ΚΕΝΤΡΙΚΗ ΕΛΛΑΔΑ	
Συμφωνώ	25	22,5	20	18,1	23,9	24,5	24,9							
Μάλλον συμφωνώ	3,9	6,6	5	5,7	7,2	5,7	6							
Μάλλον διαφωνώ	4,5	6,9	7,3	9,5	3,7	5,9	6,2							
Διαφωνώ	62,2	59,6	63,6	60,7	59	60,4	60,7							
Δ.Ξ./Δ.Α.	4,4	4,3	4,1	6,1	6,2	3,5	2,2							
Συμφωνώ/Μάλλον συμφωνώ	28,9	29,1	25	23,8	31,1	30,2	30,9							
Διαφωνώ/Μάλλον διαφωνώ	66,7	66,5	70,9	70,2	62,7	66,3	66,9							

	ΝΔ		ΣΥΡΙΖΑ		ΚΙΝΑΛ		ΚΚΕ		ΕΛΛΗΝΙΚΗ ΛΥΣΗ		ΜΕΡΑ25		Άλλο κόμμα		Άκυρο-Λευκό / Αποχή		Δ.Α.
Συμφωνώ	21,5	26,2	20,3	26,7	29,6	19,7	16,4	18,5	22,2								
Μάλλον συμφωνώ	4,7	5,3	6,3	11,4	3,3	17,8	3,4	7,7	5,2								
Μάλλον διαφωνώ	5,7	8,9	6,9	5,6	0	12,1	10,9	7,8	6,7								
Διαφωνώ	64,5	53,5	60,8	52	59,6	50,4	66,8	62,3	60,6								
Δ.Ξ./Δ.Α.	3,5	6,1	5,7	4,3	7,5	0	2,4	3,6	5,2								
Συμφωνώ/Μάλλον συμφωνώ	26,2	31,5	26,6	38,1	32,9	37,5	19,8	26,2	27,4								
Διαφωνώ/Μάλλον διαφωνώ	70,2	62,4	67,7	57,6	59,6	62,5	77,7	70,1	67,3								

	Αριστερά /άκρα αριστερά		Κεντροαριστερά		Κέντρο		Κεντροδεξιά		Δεξιά /άκρα δεξιά		Δεν με εκφράζει ο άξονας (αυθάρμπα)	
Συμφωνώ	29,9	22,8	23,8	16,7	23	20,1						
Μάλλον συμφωνώ	10,1	6,5	7,8	5,1	2,9	3,8						
Μάλλον διαφωνώ	3,2	13,8	6	6,4	4,9	7,2						
Διαφωνώ	46,7	53,3	58,9	68,1	68	64,1						
Δ.Ξ./Δ.Α.	10,1	3,6	3,6	3,7	1,1	4,9						
Συμφωνώ/Μάλλον συμφωνώ	40	29,3	31,6	21,8	25,9	23,9						
Διαφωνώ/Μάλλον διαφωνώ	49,9	67,1	64,9	74,5	72,9	71,3						

	ΔΕΝ ΤΑ ΒΓΑΖΩ ΠΕΡΑ		ΜΕ ΜΕΓΑΛΕΣ ΔΥΣΚΟΛΙΕΣ		ΔΕΝ ΜΟΥ ΜΕΝΟΥΝ ΠΟΛΛΑ ΣΤΗΝ ΑΚΡΗ		ΑΝΕΤΟΣ ΟΙΚΟΝΟΜΙΚΑ	
Συμφωνώ	21,7	20,6	20,9	30,6				
Μάλλον συμφωνώ	9,7	4,2	6,7	5,6				
Μάλλον διαφωνώ	8,4	4,6	8,7	6,3				
Διαφωνώ	56,7	65,3	59,7	54,6				
Δ.Ξ./Δ.Α.	3,6	5,3	4	2,9				
Συμφωνώ/Μάλλον συμφωνώ	31,4	24,8	27,6	36,2				
Διαφωνώ/Μάλλον διαφωνώ	65,1	69,9	68,4	60,9				

Πίνακας A15.5: Η παρουσία μεταναστών στη χώρα μας εμπλουτίζει τον πολιτισμό μας

	ΣΥΝΟΛΟ	ΑΝΔΡΑΣ	ΓΥΝΑΙΚΑ	17-24	25-39	40-54	55-64	65 +	Α' ΒΑΘΜΙΑ	Β' ΒΑΘΜΙΑ	Γ' ΒΑΘΜΙΑ	ΜΕΤΑΠΤ. / ΔΙΔΑΚΤ.
Συμφωνώ	21,6	22,4	20,9	25,3	25	17,9	23	20,2	17,4	17,8	24	26,2
Μάλλον συμφωνώ	6,6	6,6	6,6	9,3	7,5	6	8,4	3,8	1,6	3,9	8,1	11,8
Μάλλον διαφωνώ	5,2	5,2	5,2	11,3	7,1	4,5	2,9	3,4	1,1	6,1	5,2	5,2
Διαφωνώ	65	64,2	65,7	52,3	59,6	71,4	63,6	68,8	78,6	70,7	61,2	54,5
Δ.Ξ./Δ.Α.	1,6	1,5	1,7	1,9	0,7	0,3	2,1	3,8	1,2	1,4	1,6	2,3
Συμφωνώ/Μάλλον συμ- φωνώ	28,2	29	27,5	34,6	32,5	23,9	31,4	24	19	21,7	32,1	38
Διαφωνώ/Μάλλον διαφωνώ	70,2	69,4	70,9	63,6	66,7	75,9	66,5	72,2	79,7	76,8	66,4	59,7

	< 500 €	501 - 1.000 €	1.001 - 1.500 €	1.501 - 2.000 €	2.001 - 3.000 €	> 3.001 €	Δ.Ξ./Δ.Α.
Συμφωνώ	23,4	17,4	20,7	21,5	28,8	29	26,8
Μάλλον συμφωνώ	2,8	6,3	6,7	7,9	5,7	8,6	8,3
Μάλλον διαφωνώ	5,5	4,5	4,9	5,9	4,2	9	7,1
Διαφωνώ	66,4	69,9	65,7	63,8	60,6	51,6	56,3
Δ.Ξ./Δ.Α.	1,9	1,9	1,9	1	0,8	1,8	1,5
Συμφωνώ/Μάλλον συμ- φωνώ	26,2	23,7	27,4	29,4	34,5	37,6	35,1
Διαφωνώ/Μάλλον διαφωνώ	71,9	74,4	70,6	69,7	64,8	60,6	63,4

	ΔΗΜΟΣΙΟΣ ΥΠΑΛΛ.	ΙΔΙΩΤΙΚΟΣ ΥΠΑΛΛ.	Ε.Ε.Τ.	Ε.Ε.Ε.	ΕΠΙΧΕΙΡ.	ΑΓΡΟΤΗΣ/ ΚΤΗΝΟΤΡ.	ΦΟΙΤΗΤΗΣ/ ΣΠΟΥΔΑΣΤ. / ΜΑΘΗΤ.	ΟΙΚΙΑΚΑ	ΣΥΝΤΑΞΙΟΥΧΟΣ	ΑΝΕΡΓΟΣ
Συμφωνώ	24,2	21,9	15,8	30,3	26,8	13,9	34,6	15,1	19,8	19,2
Μάλλον συμφωνώ	10	7,2	13	5,3	8,8	3,4	8,7	4,1	4,2	7
Μάλλον διαφωνώ	4,8	6,6	4,9	3,9	5,9	5	10,2	0,9	3,9	8,5
Διαφωνώ	59,9	63,1	66,4	60,5	58,5	69,5	45	79,9	68,9	65,3
Δ.Ξ./Δ.Α.	1,2	1,1	0	0	0	8,1	1,4	0	3,1	0
Συμφωνώ/Μάλλον συμ- φωνώ	34,2	29,1	28,8	35,6	35,6	17,3	43,3	19,2	24	26,2
Διαφωνώ/Μάλλον δια- φωνώ	64,7	69,7	71,3	64,4	64,4	74,5	55,2	80,8	72,8	73,8

	ΑΝΩΤΕΡΗ > ΜΕΣΑΙΑ	ΜΕΣΑΙΑ ΤΑΞΗ	ΚΑΤΩΤΕΡΗ > ΜΕΣΑΙΑ	ΑΤΤΙΚΗ	ΝΗΣΙΑ ΑΙΓΑΙΟΥ & ΚΡΗΤΗ	ΒΟΡΕΙΑ ΕΛΛΑΔΑ	ΚΕΝΤΡΙΚΗ ΕΛΛΑΔΑ
Συμφωνώ	20,6	20,1	24,1	20,1	26	23,4	20
Μάλλον συμφωνώ	4	6,9	6,3	5,9	2,9	8,6	6,9
Μάλλον διαφωνώ	7,3	5,1	5,4	6,6	3,2	5,5	3,6
Διαφωνώ	66,8	66,5	62	66,1	67,2	60,5	67,6
Δ.Ξ./Δ.Α.	1,3	1,3	2,2	1,3	0,7	2	1,9
Συμφωνώ/Μάλλον συμ- φωνώ	24,6	27	30,4	26	28,9	32	26,9
Διαφωνώ/Μάλλον δια- φωνώ	74,1	71,6	67,4	72,7	70,4	66	71,2

	ΝΔ	ΣΥΡΙΖΑ	ΚΙΝΑΛ	ΚΚΕ	ΕΛΛΗΝΙΚΗ ΛΥΣΗ	ΜΕΡΑ25	Άλλο κόμμα	Άκυρο-Λευκό/ Αποχή	Δ.Α.
Συμφωνώ	12,7	32,4	17,3	44,3	13,9	50,7	24,5	22,3	16,3
Μάλλον συμφωνώ	3,7	9	5,4	5,7	0	20,2	1,6	8,5	11,2
Μάλλον διαφωνώ	4	5,1	6,8	5,9	3,6	0	11,6	6	5,3
Διαφωνώ	78,4	51,3	69,2	42,6	82,5	29,1	62,3	60,2	65,6
Δ.Ξ./Δ.Α.	1,2	2,2	1,3	1,5	0	0	0	2,9	1,6
Συμφωνώ/Μάλλον συμφωνώ	16,4	41,4	22,7	50	13,9	70,9	26,1	30,8	27,5
Διαφωνώ/Μάλλον διαφωνώ	82,4	56,4	76	48,5	86,1	29,1	73,9	66,2	70,9

	Αριστερά /άκρα αριστερά	Κεντροαριστερά	Κέντρο	Κεντροδεξιά	Δεξιά /άκρα δεξιά	Δεν με εκφράζει ο άξονας (αυθόρμητα)
Συμφωνώ	49,2	32,3	18,4	12,3	7,4	18,1
Μάλλον συμφωνώ	8,5	11,2	7,2	3,3	2,3	6,4
Μάλλον διαφωνώ	7	4,7	6	6	2,9	5,1
Διαφωνώ	32,3	50,3	67,6	76,7	87,4	67,3
Δ.Ξ./Δ.Α.	3,1	1,5	0,7	1,5	0	3,1
Συμφωνώ/Μάλλον συμφωνώ	57,7	43,5	25,6	15,6	9,7	24,5
Διαφωνώ/Μάλλον διαφωνώ	39,3	55	73,6	82,7	90,3	72,4

	ΔΕΝ ΤΑ ΒΓΑΖΩ ΠΕΡΑ	ΜΕ ΜΕΓΑΛΕΣ ΔΥΣΚΟΛΙΕΣ	ΔΕΝ ΜΟΥ ΜΕΝΟΥΝ ΠΟΛΛΑ ΣΤΗΝ ΑΚΡΗ	ΑΝΕΤΟΣ ΟΙΚΟΝΟΜΙΚΑ
Συμφωνώ	12,4	19,4	22,5	25,9
Μάλλον συμφωνώ	9,7	5,3	7,2	6,2
Μάλλον διαφωνώ	7,1	3,6	6	5,3
Διαφωνώ	69,2	69,9	62,9	60,3
Δ.Ξ./Δ.Α.	1,6	1,8	1,3	2,1
Συμφωνώ/Μάλλον συμφωνώ	22,1	24,7	29,7	32,1
Διαφωνώ/Μάλλον διαφωνώ	76,3	73,5	68,9	65,6

Πίνακας Α15.6: Η παρουσία μεταναστών στη χώρα μας βοηθάει στην επίλυση του δημογραφικού προβλήματος της Ελλάδας

	ΣΥΝΟΛΟ	ΑΝΔΡΑΣ	ΓΥΝΑΙΚΑ	17-24	25-39	40-54	55-64	65 +	Α' ΒΑΘΜΙΑ	Β' ΒΑΘΜΙΑ	Γ' ΒΑΘΜΙΑ	ΜΕΤΑΠΤ. / ΔΙΔΑΚΤ.
Συμφωνώ	17,4	18	16,8	14,9	16,5	14,4	23,8	17,8	15,6	16,6	17,8	19,4
Μάλλον συμφωνώ	7,2	8,7	5,6	6,5	6,9	7,1	5,9	8,9	5,2	5,2	7,4	14,3
Μάλλον διαφωνώ	5	5,6	4,4	13,2	5,7	5	1,7	3,4	0	6	5,3	3,3
Διαφωνώ	68,2	65,7	70,7	63,6	67,7	72	66,8	67,1	78	70,9	66,5	61,3
Δ.Ξ./Δ.Α.	2,2	2	2,5	1,9	3,2	1,6	1,7	2,7	1,2	1,4	3,1	1,6
Συμφωνώ/Μάλλον συμφωνώ	24,6	26,7	22,4	21,4	23,4	21,5	29,7	26,7	20,8	21,8	25,2	33,7
Διαφωνώ/Μάλλον διαφωνώ	73,2	71,3	75,1	76,8	73,4	77	68,5	70,5	78	76,9	71,8	64,6

	< 500 €	501 - 1.000 €	1.001 - 1.500 €	1.501 - 2.000 €	2.001 - 3.000 €	> 3.001 €	Δ.Ξ./Δ.Α.
Συμφωνώ	17,8	13,5	17,6	17,1	22,1	26,1	20,5
Μάλλον συμφωνώ	5,3	7,4	6,5	9	6,8	6,9	6,6
Μάλλον διαφωνώ	6	4,2	3,6	6	7,5	4,2	7,2
Διαφωνώ	68	73,5	69,7	65,6	60,7	61	62,8
Δ.Ξ./Δ.Α.	2,9	1,4	2,6	2,4	2,9	1,8	2,9
Συμφωνώ/Μάλλον συμφωνώ	23,1	20,9	24,1	26,1	28,9	33	27,1
Διαφωνώ/Μάλλον διαφωνώ	74	77,7	73,3	71,6	68,2	65,2	70

	ΔΗΜΟΣΙΟΣ ΥΠΑΛΛ.	ΙΔΙΩΤΙΚΟΣ ΥΠΑΛΛ.	Ε.Ε.Τ.	Ε.Ε.Ε.	ΕΠΙΧΕΙΡ.	ΑΓΡΟΤΗΣ / ΚΤΗΝΟΤΡ.	ΦΟΙΤΗΤΗΣ / ΣΠΟΥΔΑΣΤ. / ΜΑΘΗΤ.	ΟΙΚΙΑΚΑ	ΣΥΝΤΑΞΙΟΥΧΟΣ	ΑΝΕΡΓΟΣ
Συμφωνώ	18,3	14,9	20,4	22,4	20,5	25,7	23	13	17,8	14,3
Μάλλον συμφωνώ	10,5	7,7	6,6	3,9	5,6	8,3	4,4	3,1	7,7	7,2
Μάλλον διαφωνώ	3,7	7,4	4,9	3,9	2,8	5,6	11,6	0,9	3,1	6,6
Διαφωνώ	66,9	66,7	68,1	67	65,5	57,8	59,5	82,1	69	69,1
Δ.Ξ./Δ.Α.	0,6	3,2	0	2,8	5,6	2,6	1,5	0,9	2,4	2,8
Συμφωνώ/Μάλλον συμφωνώ	28,8	22,6	27	26,3	26,1	34	27,4	16,1	25,5	21,5
Διαφωνώ/Μάλλον διαφωνώ	70,6	74,1	73	70,9	68,3	63,4	71,1	83	72,1	75,7

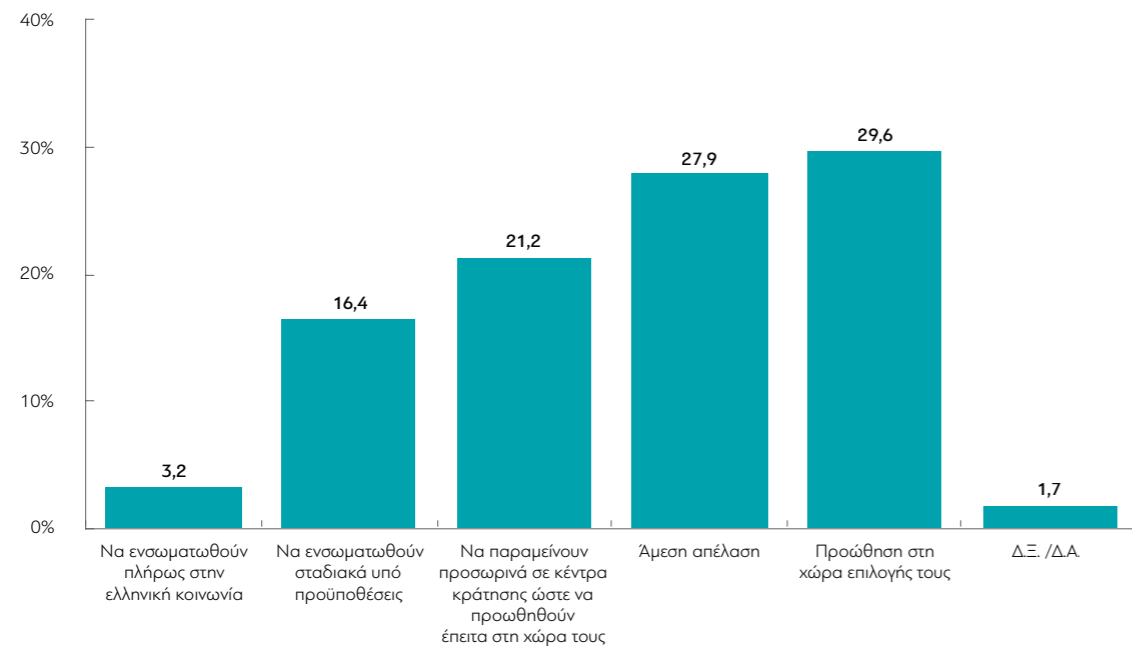
	ΑΝΩΤΕΡΗ > ΜΕΣΙΑΙΑ	ΜΕΣΙΑΙΑ ΤΑΞΗ	ΚΑΤΩΤΕΡΗ > ΜΕΣΙΑΙΑ	ΑΤΤΙΚΗ	ΝΗΣΙΑ ΑΙΓΑΙΟΥ & ΚΡΗΤΗ	ΒΟΡΕΙΑ ΕΛΛΑΔΑ	ΚΕΝΤΡΙΚΗ ΕΛΛΑΔΑ
Συμφωνώ	17	15,9	20,3	18,8	17,4	17,2	15,5
Μάλλον συμφωνώ	8,3	7,5	6,1	7,8	9,1	6	6,8
Μάλλον διαφωνώ	4,7	4,4	5,7	6,2	5	4,1	4,2
Διαφωνώ	63,9	70,8	65,1	64,2	67,8	70,5	71,7
Δ.Ξ./Δ.Α.	6,2	1,5	2,8	3,1	0,7	2,2	1,7
Συμφωνώ/Μάλλον συμφωνώ	25,3	23,4	26,4	26,6	26,5	23,2	22,3
Διαφωνώ/Μάλλον διαφωνώ	68,6	75,2	70,8	70,4	72,8	74,6	75,9

	ΝΔ	ΣΥΡΙΖΑ	ΚΙΝΑΛ	ΚΚΕ	ΕΛΛΗΝΙΚΗ ΛΥΣΗ	ΜΕΡΑ25	Άλλο κόμμα	Άκυρο-Λευκό / Αποχή	Δ.Α.
Συμφωνώ	10,6	25,8	13,2	34,9	17,5	35,1	17,8	16,4	15,5
Μάλλον συμφωνώ	5,9	8,5	7,9	5,9	3,1	12,1	8,9	8,5	6,2
Μάλλον διαφωνώ	2,5	6,9	8,2	7,2	0	0	5,6	7,4	4,5
Διαφωνώ	79,7	55,5	68,3	49	73,4	52,8	65,9	64,5	72
Δ.Ξ./Δ.Α.	1,2	3,2	2,4	2,9	6	0	1,8	3,2	1,8
Συμφωνώ/Μάλλον συμφωνώ	16,5	34,3	21,1	40,8	20,6	47,2	26,7	24,9	21,7
Διαφωνώ/Μάλλον διαφωνώ	82,2	62,4	76,5	56,2	73,4	52,8	71,5	71,9	76,5

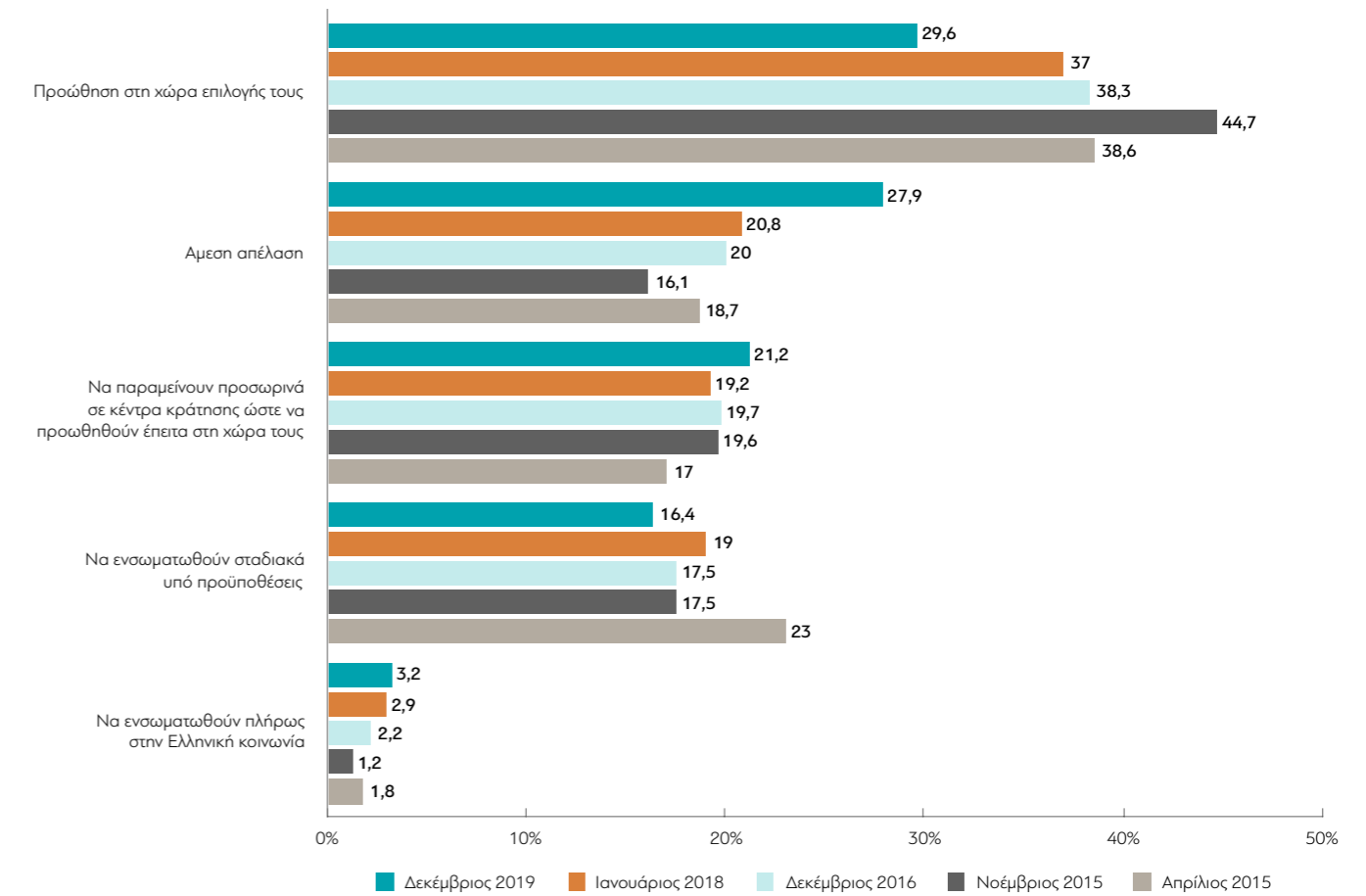
	Αριστερά /άκρα αριστερά	Κεντροαριστερά	Κέντρο	Κεντροδεξιά	Δεξιά /άκρα δεξιά	Δεν με εκφράζει ο άξονας (αυθόρμητα)
Συμφωνώ	37,9	25,1	16,2	10,9	7,5	13,1
Μάλλον συμφωνώ	9,8	10,5	7,5	5,2	4,4	6,5
Μάλλον διαφωνώ	5,2	9,8	4	3,7	1,1	6,2
Διαφωνώ	43,8	52,1	71,6	77	85,9	70,9
Δ.Ξ./Δ.Α.	3,3	2,4	0,7	3,3	1,1	3,3
Συμφωνώ/Μάλλον συμφωνώ	47,7	35,6	23,7	16,1	11,9	19,6
Διαφωνώ/Μάλλον διαφωνώ	49	61,9	75,6	80,7	87	77,1

	ΔΕΝ ΤΑ ΒΓΑΖΩ ΠΕΡΑ	ΜΕ ΜΕΓΑΛΕΣ ΔΥΣΚΟΛΙΕΣ	ΔΕΝ ΜΟΥ ΜΕΝΟΥΝ ΠΟΛΛΑ ΣΤΗΝ ΑΚΡΗ	ΑΝΕΤΟΣ ΟΙΚΟΝΟΜΙΚΑ
Συμφωνώ	18,1	15,2	17	22,4
Μάλλον συμφωνώ	3,1	6,3	7,8	8,5
Μάλλον διαφωνώ	8,3	2,7	6,4	3,9
Διαφωνώ	68,5	72,5	67,3	62,5
Δ.Ξ./Δ.Α.	1,9	3,3	1,5	2,6
Συμφωνώ/Μάλλον συμφωνώ	21,2	21,5	24,8	30,9
Διαφωνώ/Μάλλον διαφωνώ	76,8	75,2	73,7	66,4

A16. Τι από τα παρακάτω πιστεύετε πως πρέπει να γίνει με τους παράνομους μετανάστες στη χώρα μας...



ΜΕΤΑΒΟΛΕΣ ΑΠΟ ΤΙΣ ΠΡΟΗΓΟΥΜΕΝΕΣ ΜΕΤΡΗΣΕΙΣ



Πίνακας Α16. Τι από τα παρακάτω πιστεύετε πως πρέπει να γίνει με τους παράνομους μετανάστες στη χώρα μας...

	ΣΥΝΟΛΟ	ΑΝΔΡΑΣ ΓΥΝΑΙΚΑ		Ηλικιακή Ομάδα					Βαθμιαία			
		17-24	25-39	40-54	55-64	65+	Α' ΒΑΘΜΙΑ	Β' ΒΑΘΜΙΑ	Γ' ΒΑΘΜΙΑ	ΜΕΤΑΠΤ. / ΔΙΔΑΚΤ.		
Να ενσωματωθούν πλήρως στην ελληνική κοινωνία	3,2	3,1	3,3	9,2	3,9	1,8	2,1	2,6	4,8	1,9	3,9	3,3
Να ενσωματωθούν σταδιακά υπό προϋποθέσεις	16,4	17,7	15	27,1	20	14,7	14,5	11,5	0	14,3	17,3	30,4
Να παραμείνουν προσωρινά σε κέντρα κράτησης ώστε να προωθηθούν έπειτα στη χώρα τους	21,2	19,7	22,6	15,9	16,8	22,2	24	24,4	26,2	21,7	21,1	16,3
Άμεση απέλαση	27,9	30,7	25,2	16,8	21,3	33,5	25,9	34	49,1	32,9	22,8	21,2
Πρωτόηση στη χώρα επιλογής τους	29,6	26,9	32,3	29,1	36	26,8	31,6	25,1	19,9	26,8	33,3	28
Δ.Ξ./Δ.Α.	1,7	1,9	1,6	1,9	1,8	1	1,9	2,4	0	2,5	1,6	0,8

	Ετήσιο Εισόδημα						Δ.Ξ./Δ.Α.
	< 500 €	501 - 1.000 €	1.001 - 1.500 €	1.501 - 2.000 €	2.001 - 3.000 €	> 3.001 €	
Να ενσωματωθούν πλήρως στην Ελληνική κοινωνία	0	1,7	4,7	4,5	3,5	1,8	2,9
Να ενσωματωθούν σταδιακά υπό προϋποθέσεις	12,9	14,4	15,2	21	19,7	23	10,2
Να παραμείνουν προσωρινά σε κέντρα κράτησης ώστε να προωθηθούν έπειτα στη χώρα τους	23,1	23,2	19,2	18,3	24,2	12,5	27,9
Άμεση απέλαση	29,5	32,2	27,5	25,1	22,5	28,3	25,4
Πρωτόηση στη χώρα επιλογής τους	31,7	27,1	31,6	29,8	27,6	34,4	30,7
Δ.Ξ./Δ.Α.	2,8	1,4	1,8	1,3	2,4	0	3

	ΔΗΜΟΣΙΟΣ ΥΠΑΛΛ.		ΙΔΙΩΤΙΚΟΣ ΥΠΑΛΛ.		Ε.Ε.Τ.		Ε.Ε.Ε.		ΕΠΙΧΕΙΡ.		ΑΓΡΟΤΗΣ / ΚΤΗΝΟΤΡ.		ΦΟΙΤΗΤΗΣ / ΣΠΟΥΔΑΣΤ. / ΜΑΘΗΤ.		ΟΙΚΙΑΚΑ		ΣΥΝΤΑΞΙΟΥΧΟΣ		ΑΝΕΡΓΟΣ	
	Να ενσωματωθούν πλήρως στην Ελληνική κοινωνία	0,6	4	2,4	7,8	6	3,4	7,3	0	2,5	2,9									
Να ενσωματωθούν σταδιακά υπό προϋποθέσεις	16,2	20	8,7	15,5	11,6	15,2	30,4	15,1	12,6	16,7										
Να παραμείνουν προσωρινά σε κέντρα κράτησης ώστε να προωθηθούν έπειτα στη χώρα τους	18,5	19,4	12,1	12,9	33,1	27,4	18,7	25,4	24,5	17,9										
Άμεση απέλαση	23,4	23,7	44,1	30,7	28,4	32,6	10,2	30,4	33,2	29,8										
Πρωτόηση στη χώρα επιλογής τους	39,2	31,1	32,7	30,4	17,7	21,4	30,5	28	25,1	32,7										
Δ.Ξ./Δ.Α.	2,1	1,8	0	2,6	3,3	0	3	1	2,1	0										

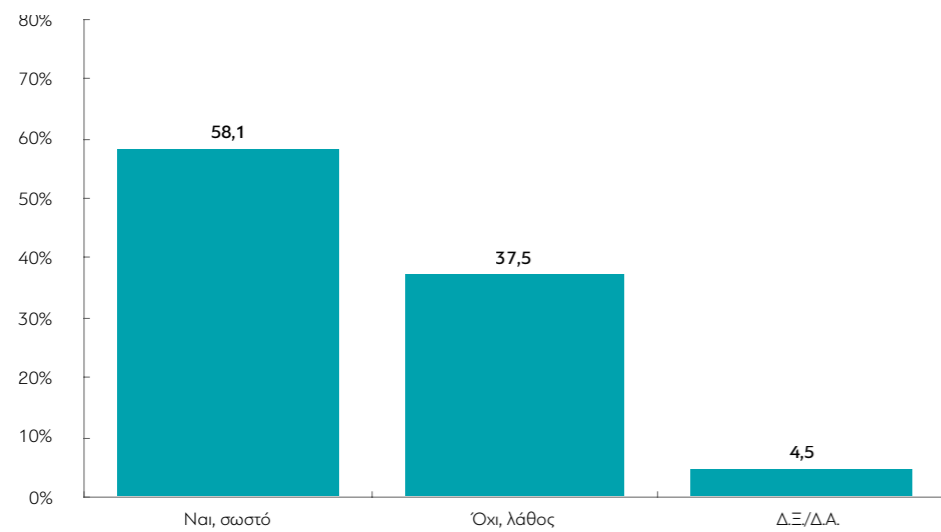
	ΑΝΩΤΕΡΗ > ΜΕΣΙΑΙΑ			ΑΤΤΙΚΗ		ΝΗΣΙΑ ΑΙΓΑΙΟΥ & ΚΡΗΤΗ		ΒΟΡΕΙΑ ΕΛΛΑΔΑ		ΚΕΝΤΡΙΚΗ ΕΛΛΑΔΑ	
	ΜΕΣΙΑΙΑ ΤΑΞΗ	ΚΑΤΩΤΕΡΗ > ΜΕΣΙΑΙΑ	ΑΤΤΙΚΗ	ΝΗΣΙΑ ΑΙΓΑΙΟΥ & ΚΡΗΤΗ	ΒΟΡΕΙΑ ΕΛΛΑΔΑ	ΚΕΝΤΡΙΚΗ ΕΛΛΑΔΑ					
Να ενσωματωθούν πλήρως στην Ελληνική κοινωνία	4,2	2,8	3	4,3	2,1	3	2,3				
Να ενσωματωθούν σταδιακά υπό προϋποθέσεις	20,9	17,1	14,1	16,6	15,2	17,3	15,4				
Να παραμείνουν προσωρινά σε κέντρα κράτησης ώστε να προωθηθούν έπειτα στη χώρα τους	16,5	21,5	22,5	21,6	23	17	24,8				
Άμεση απέλαση	19,5	29,9	25,9	23,5	26,3	30	32,6				
Πρωτόηση στη χώρα επιλογής τους	37,6	27,3	32,1	31,6	31,8	30,8	24,3				
Δ.Ξ./Δ.Α.	1,3	1,4	2,4	2,4	1,5	1,9	0,6				

	Πολιτικό Συναίσθημα								Δ.Α.
	ΝΔ	ΣΥΡΙΖΑ	ΚΙΝΑΛ	ΚΚΕ	ΕΛΛΗΝΙΚΗ ΛΥΣΗ	ΜΕΡΑ25	Άλλο κόμμα	Άκυρο-Λευκό / Αποχή	
Να ενσωματωθούν πλήρως στην Ελληνική κοινωνία	1,2	5,7	1,1	5,6	0	9,1	3,7	5,6	1,4
Να ενσωματωθούν σταδιακά υπό προϋποθέσεις	7,8	30,5	15,1	24,6	0	21,1	23,9	18,6	11,1
Να παραμείνουν προσωρινά σε κέντρα κράτησης ώστε να προωθηθούν έπειτα στη χώρα τους	27,3	12,6	28,5	4,2	29,6	11,3	20,8	15,7	28,9
Άμεση απέλαση	34,4	18,8	22,9	17,8	57,4	24,3	30,2	26,5	26,7
Πρωτόηση στη χώρα επιλογής τους	28	29,4	30,2	47,8	12,9	34,2	19	32,5	29,1
Δ.Ξ./Δ.Α.	1,2	3	2,2	0	0	0	2,4	1,1	2,8

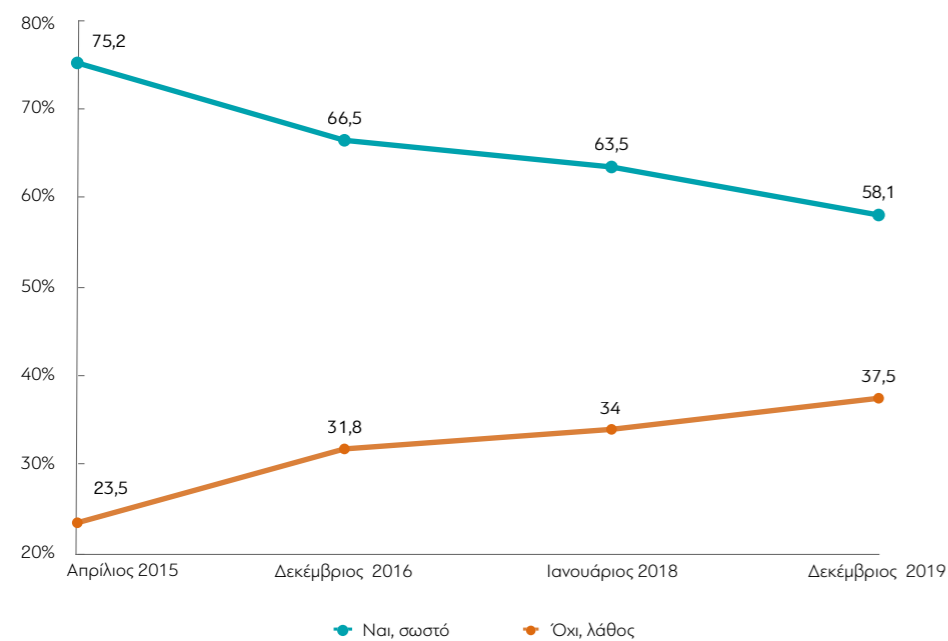
	Πολιτική Προτίμηση					Δεν με εκφράζει ο άξονας (αυθόρμητα)
	Αριστερά /άκρα αριστερά	Κεντροαριστερά	Κέντρο	Κεντροδεξιά	Δεξιά /άκρα δεξιά	
Να ενσωματωθούν πλήρως στην Ελληνική κοινωνία	11,8	2,9	2,6	1,2	0,6	2,6
Να ενσωματωθούν σταδιακά υπό προϋποθέσεις	24,4	35	15,9	7,7	2,7	13,7
Να παραμείνουν προσωρινά σε κέντρα κράτησης ώστε να προωθηθούν έπειτα στη χώρα τους	9,9	14,2	25,3	28,6	22,8	21,2
Άμεση απέλαση	11,3	15,6	29,9	32,6	45,4	30,4
Πρωτόηση στη χώρα επιλογής τους	38,7	31,4	24,5	28,4	27,9	30,6
Δ.Ξ./Δ.Α.	3,9	1	1,8	1,5	0,6	1,6

	ΔΕΝ ΤΑ ΒΓΑΖΩ ΠΕΡΑ		ΜΕ ΜΕΓΑΛΕΣ ΔΥΣΚΟΛΙΕΣ		ΔΕΝ ΜΟΥ ΜΕΝΟΥΝ ΠΟΛΛΑ ΣΤΗΝ ΑΚΡΗ		ΑΝΕΤΟΣ ΟΙΚΟΝΟΜΙΚΑ	
	Να ενσωματωθούν πλήρως στην Ελληνική κοινωνία	3	2,8	3,2	4,3			
Να ενσωματωθούν σταδιακά υπό προϋποθέσεις	10,1	10,4	18,3	25,9				
Να παραμείνουν προσωρινά σε κέντρα κράτησης ώστε να προωθηθούν έπειτα στη χώρα τους	15,9	23,7	22,4	14,7				
Άμεση απέλαση	25,5	32,4	25,6	26				
Πρωτόηση στη χώρα επιλογής τους	39,4	29,7	29,1	27				
Δ.Ξ./Δ.Α.	6	1,1	1,5	2,1				

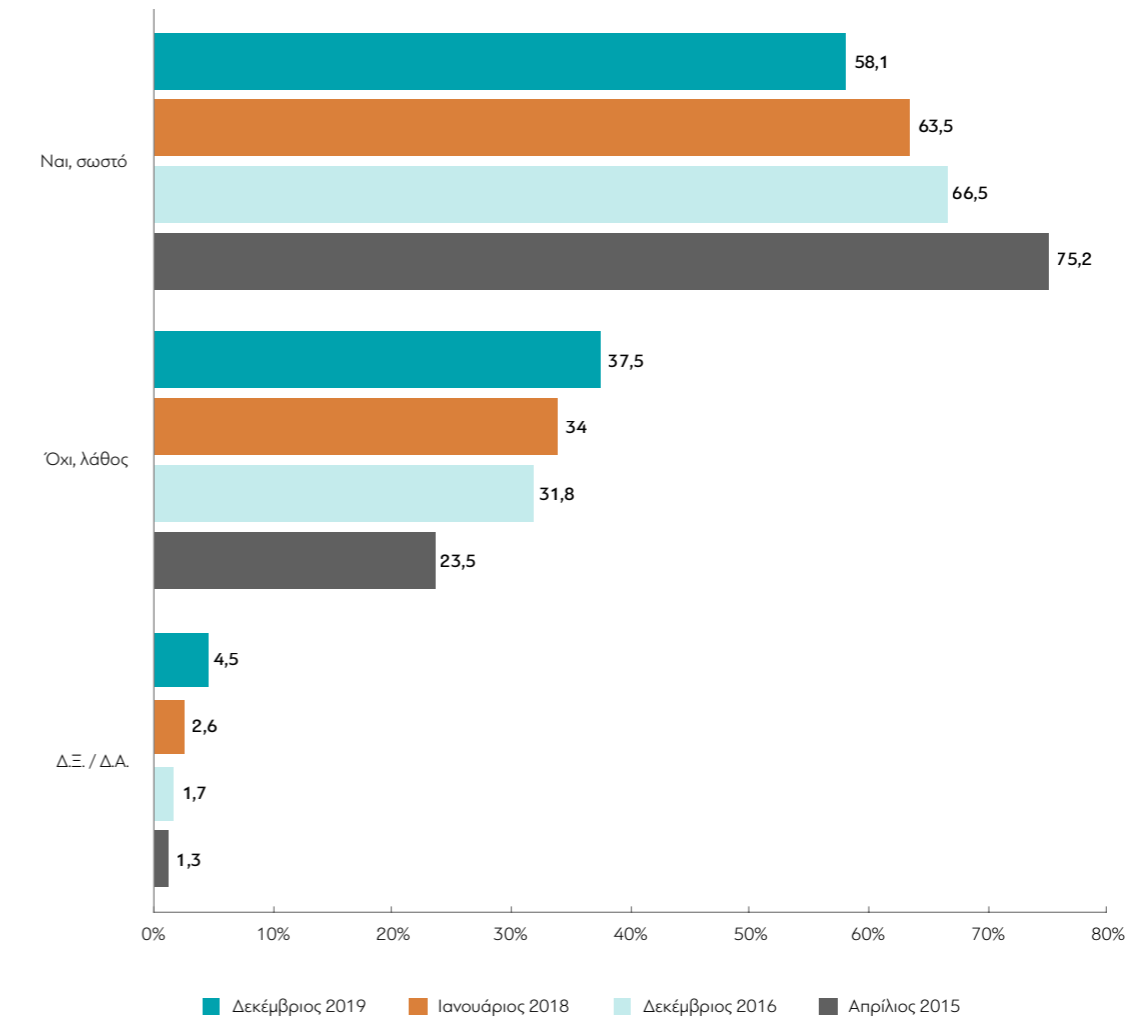
A17. Κατά τη γνώμη σας είναι σωστό τα παιδιά νόμιμων μεταναστών που γεννιούνται στην Ελλάδα να λαμβάνουν άμεσα την ελληνική υπηκοότητα (ιθαγένεια);



ΜΕΤΑΒΟΛΕΣ ΑΠΟ ΤΙΣ ΠΡΟΗΓΟΥΜΕΝΕΣ ΜΕΤΡΗΣΕΙΣ: «Ναι, σωστό» και «Όχι, λάθος»



ΜΕΤΑΒΟΛΕΣ ΑΠΟ ΤΙΣ ΠΡΟΗΓΟΥΜΕΝΕΣ ΜΕΤΡΗΣΕΙΣ



Πίνακας Α17. Κατά τη γνώμη σας είναι σωστό τα παιδιά νόμιμων μεταναστών που γεννιούνται στην Ελλάδα να λαμβάνουν άμεσα την ελληνική υπηκοότητα (ιθαγένεια);

	ΣΥΝΟΛΟ	ΑΝΔΡΑΣ	ΓΥΝΑΙΚΑ	17-24	25-39	40-54	55-64	65 +	Α' ΒΑΘΜΙΑ	Β' ΒΑΘΜΙΑ	Γ' ΒΑΘΜΙΑ	ΜΕΤΑΠΤ. / ΔΙΔΑΚΤ.
Ναι, σωστό	58,1	58,6	57,5	55,2	61	54	60,3	59,7	51,2	52,4	61,3	66,5
Όχι, λάθος	37,5	38,3	36,7	42	37,6	41,9	35,5	31	34,4	43,4	35,2	30,3
Δ.Ξ./Δ.Α.	4,5	3,1	5,8	2,8	1,4	4,1	4,2	9,3	14,4	4,2	3,5	3,2

	< 500 €	501 - 1.000 €	1.001 - 1.500 €	1.501 - 2.000 €	2.001 - 3.000 €	> 3.000 €	Δ.Ξ./Δ.Α.
Ναι, σωστό	50,5	53,3	59,3	60,9	62,2	64,6	61,8
Όχι, λάθος	44	39,9	37,7	36,7	34,1	30,7	31,3
Δ.Ξ./Δ.Α.	5,5	6,8	3	2,5	3,6	4,8	6,9

	ΔΗΜΟΣΙΟΣ ΥΠΑΛΛ.	ΙΔΙΩΤΙΚΟΣ ΥΠΑΛΛ.	Ε.Ε.Τ.	Ε.Ε.Ε.	ΕΠΙΧΕΙΡ.	ΑΓΡΟΤΗΣ/ ΚΤΗΝΟΤΡ.	ΦΟΙΤΗΤΗΣ/ ΣΠΟΥΔΑΣΤ./ ΜΑΘΗΤ.	ΟΙΚΙΑΚΑ	ΣΥΝΤΑΞΙΟΥΧΟΣ	ΑΝΕΡΓΟΣ
Ναι, σωστό	61,6	58,4	58,5	56,9	57,9	57,5	55	59,4	57,1	57,8
Όχι, λάθος	33,8	40,5	41,5	38,5	39,3	32,5	42,1	34,4	35,2	40,4
Δ.Ξ./Δ.Α.	4,6	1,1	0	4,6	2,8	10	2,9	6,3	7,8	1,8

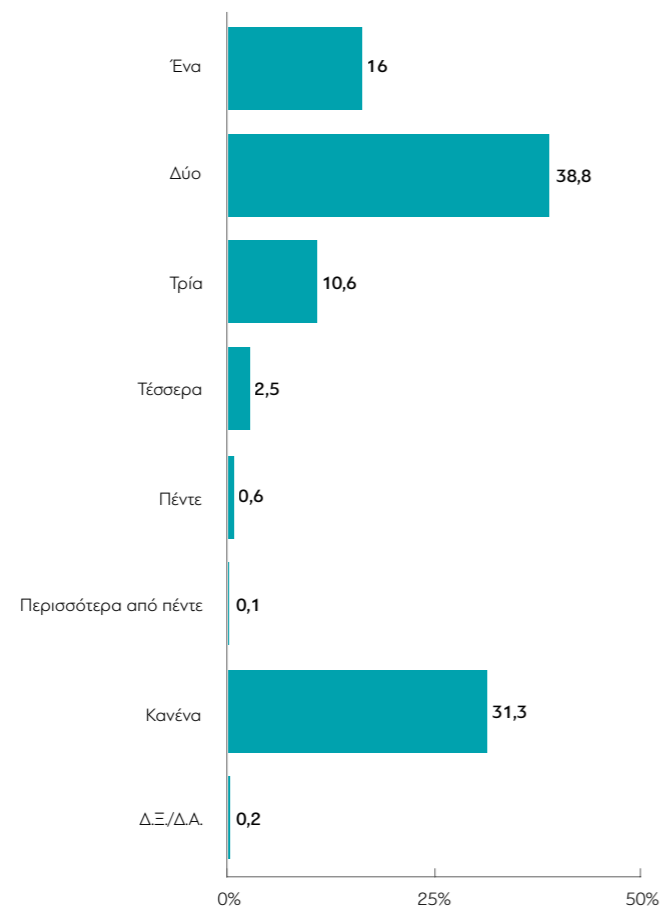
	ΑΝΩΤΕΡΗ > ΜΕΣΙΑΙΑ	ΜΕΣΙΑΙΑ ΤΑΞΗ	ΚΑΤΩΤΕΡΗ > ΜΕΣΙΑΙΑ	ΑΤΤΙΚΗ	ΝΗΣΙΑ ΑΙΓΑΙΟΥ & ΚΡΗΤΗ	ΒΟΡΕΙΑ ΕΛΛΑΔΑ	ΚΕΝΤΡΙΚΗ ΕΛΛΑΔΑ
Ναι, σωστό	57	56,2	61,3	58,7	62,7	55,2	58,5
Όχι, λάθος	39,7	39,4	34,1	36,4	33,3	42,3	34,9
Δ.Ξ./Δ.Α.	3,3	4,4	4,6	4,8	4	2,5	6,6

	ΝΔ	ΣΥΡΙΖΑ	ΚΙΝΑΛ	ΚΚΕ	ΕΛΛΗΝΙΚΗ ΛΥΣΗ	ΜΕΡΑ25	Άλλο κόμμα	Άκυρο-Λευκό / Αποχή	Δ.Α.
Ναι, σωστό	52,1	67,3	57,9	78,2	36,1	87,7	59,8	56,3	51,4
Όχι, λάθος	44,2	28,8	40,5	18,8	47,3	12,3	36,7	38,6	40,4
Δ.Ξ./Δ.Α.	3,7	3,8	1,6	2,9	16,6	0	3,5	5,1	8,2

	Αριστερά /άκρα αριστερά	Κεντροαριστερά	Κέντρο	Κεντροδεξιά	Δεξιά /άκρα δεξιά	Δεν με εκφράζει ο άξονας (αυθόρμητα)
Ναι, σωστό	79,6	74,5	56,4	47,1	43,9	51,8
Όχι, λάθος	18,3	21,5	40,5	44,9	53,3	42,5
Δ.Ξ./Δ.Α.	2	4,1	3,2	8	2,8	5,7

	ΔΕΝ ΤΑ ΒΓΑΖΩ ΠΕΡΑ	ΜΕ ΜΕΓΑΛΕΣ ΔΥΣΚΟΛΙΕΣ	ΔΕΝ ΜΟΥ ΜΕΝΟΥΝ ΠΟΛΛΑ ΣΤΗΝ ΑΚΡΗ	ΑΝΕΤΟΣ ΟΙΚΟΝΟΜΙΚΑ
Ναι, σωστό	59,2	51,5	62,1	57,5
Όχι, λάθος	37,5	44,2	34	35,1
Δ.Ξ./Δ.Α.	3,3	4,3	3,9	7,4

A18. Πόσα παιδιά έχετε;



Πίνακας A18. Πόσα παιδιά έχετε;

	ΣΥΝΟΛΟ	ΑΝΔΡΑΣ	ΓΥΝΑΙΚΑ	17-24	25-39	40-54	55-64	65 +	Α' ΒΑΘΜΙΑ	Β' ΒΑΘΜΙΑ	Γ' ΒΑΘΜΙΑ	ΜΕΤΑΠΤ. / ΔΙΔΑΚΤ.
Ένα	16	14,6	17,3	0,9	13,2	16,6	20,4	20,9	9,4	17,1	16,6	13,7
Δύο	38,8	36,6	40,9	0,9	16,4	47,4	55,8	52,9	50,9	38,5	38,5	32,7
Τρία	10,6	11	10,2	0	5	12,7	14,1	15,2	26,2	11,6	9	4,1
Τέσσερα	2,5	2,4	2,6	0	0,7	4	2,7	3,4	5,9	2,7	1,9	2,4
Πέντε	0,6	0,8	0,3	0	0,4	0,3	1	1,1	1,2	0,2	0,8	0
Περισσότερα από πέντε	0,1	0	0,2	0	0	0	0	0,4	1,2	0	0	0
Κανένα	31,3	34,3	28,3	98,2	63,9	18,9	5,7	6	5,1	29,7	32,8	47,1
Δ.Ξ./Δ.Α.	0,2	0,3	0,1	0	0,4	0,3	0,4	0	0	0,2	0,3	0

	< 500 €	501 - 1.000 €	1.001 - 1.500 €	1.501 - 2.000 €	2.001 - 3.000 €	> 3.001 €	Δ.Ξ./Δ.Α.
Ένα	12,5	15,2	18,4	15,9	15,8	6,2	19,3
Δύο	34,6	36,1	41,4	43,4	33,6	51,8	30,7
Τρία	9,5	10,9	13,9	5,7	11,9	3,9	10,4
Τέσσερα	4,1	2,4	1,8	2,7	4,1	1,8	1,9
Πέντε	1,4	0,2	0	1,1	1,3	0	1,5
Περισσότερα από πέντε	0	0,3	0	0	0	0	0
Κανένα	37,9	34,8	24	30,9	33,3	36,4	36,1
Δ.Ξ./Δ.Α.	0	0	0,5	0,5	0	0	0

	ΔΗΜΟΣΙΟΣ ΥΠΑΛΛ.	ΙΔΙΩΤΙΚΟΣ ΥΠΑΛΛ.	Ε.Ε.Τ.	Ε.Ε.Ε.	ΕΠΙΚΕΙΡ.	ΑΓΡΟΤΗΣ / ΚΤΗΝΟΤΡ.	ΦΟΙΤΗΤΗΣ / ΣΠΟΥΔΑΣΤ. / ΜΑΘΗΤ.	ΟΙΚΙΑΚΑ	ΣΥΝΤΑΞΙΟΥΧΟΣ	ΑΝΕΡΓΟΣ
Ένα	19,3	13,2	13,9	20,9	6,1	13,4	2,8	24,1	18,9	12,4
Δύο	42,7	30,2	50,1	34,8	51,4	41,1	0	51,6	52,2	24,6
Τρία	12,4	5,6	2,2	2,5	14	27,2	0	16,3	15,9	8,8
Τέσσερα	3,8	1,7	4,4	1,3	0	2,5	0	3	3,9	0,9
Πέντε	0,6	0,4	0	1,2	0	0	0	0	1,2	0
Περισσότερα από πέντε	0	0	0	0	0	0	0	0	0,3	0
Κανένα	20,7	48,6	29,4	39,3	28,5	15,9	97,2	5	7,2	53,3
Δ.Ξ./Δ.Α.	0,6	0,4	0	0	0	0	0	0	0,3	0

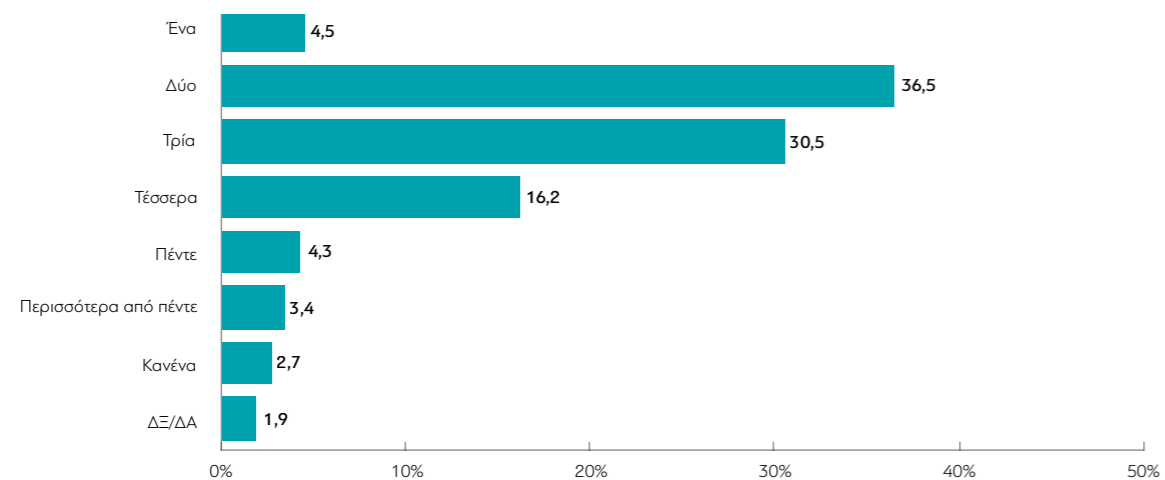
	ΑΝΩΤΕΡΗ > ΜΕΣΙΑΙΑ	ΜΕΣΙΑΙΑ ΤΑΞΗ	ΚΑΤΩΤΕΡΗ > ΜΕΣΙΑΙΑ	ΑΤΤΙΚΗ	ΝΗΣΙΑ ΑΙΓΑΙΟΥ & ΚΡΗΤΗ	ΒΟΡΕΙΑ ΕΛΛΑΔΑ	ΚΕΝΤΡΙΚΗ ΕΛΛΑΔΑ
Ένα	16,9	15,6	16,3	18	18,9	13,9	14,2
Δύο	30,7	39,2	39,2	31,4	42,3	44	42
Τρία	11,5	10,4	10,9	6,5	14,9	12	13
Τέσσερα	0	3	2,1	1,8	3,6	2,1	3,5
Πέντε	1,3	0,8	0	0	0,8	0,5	1,4
Περισσότερα από πέντε	0	0,1	0	0	0,8	0	0
Κανένα	38,1	30,9	31,6	41,7	18,8	27,4	25,9
Δ.Ξ./Δ.Α.	1,5	0,1	0	0,6	0	0	0

	ΝΔ	ΣΥΡΙΖΑ	ΚΙΝΑΛ	ΚΚΕ	ΕΛΛΗΝΙΚΗ ΛΥΣΗ	ΜΕΡΑ25	Άλλο κόμμα	Άκυρο-Λευκό / Αποχή	Δ.Α.
Ένα	17,7	15,1	13,7	20,8	12,5	0	11,4	8,9	26,2
Δύο	40,6	40,5	51,4	33	33	40,1	27,6	32,5	39,3
Τρία	11,9	10,3	9,9	9,1	22,7	17,3	9,4	6,9	9,5
Τέσσερα	3,4	3,2	1,1	1,5	3,1	3,8	1,8	1	1,8
Πέντε	0,8	0,7	0	0	0	0	1,6	0,5	0
Περισσότερα από πέντε	0,2	0	0	0	0	0	0	0	0
Κανένα	25,4	29,7	24	35,6	28,7	38,8	48,2	49,6	22,5
Δ.Ξ./Δ.Α.	0	0,4	0	0	0	0	0	0,5	0,7

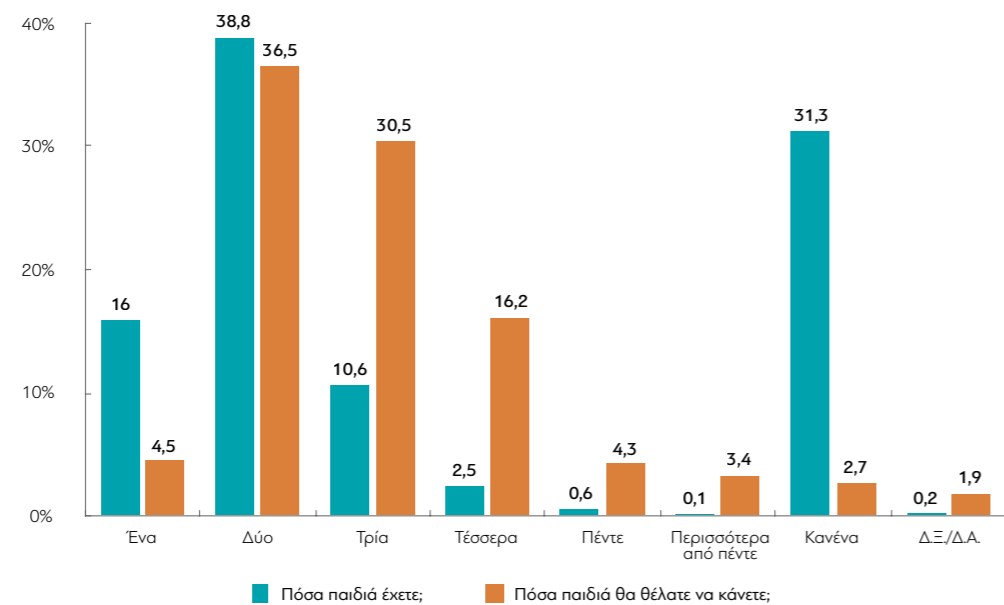
	Αριστερά /άκρα αριστερά	Κεντροαριστερά	Κέντρο	Κεντροδεξιά	Δεξιά /άκρα δεξιά	Δεν με εκφράζει ο άξονας (αυθάρμτητα)
Ένα	22,2	8,6	15,1	22,9	11,7	17,4
Δύο	39,7	42,3	41,7	37,8	34	35,4
Τρία	5,5	13,5	10,1	10,5	13,6	9,3
Τέσσερα	2,5	1,9	2,1	1,8	5,3	1,7
Πέντε	0,6	0	0,8	1,5	0,6	0
Περισσότερα από πέντε	0	0	0,4	0	0	0
Κανένα	29,4	33,7	29,4	25,5	34,7	35,5
Δ.Ξ./Δ.Α.	0	0	0,4	0	0	0,8

	ΔΕΝ ΤΑ ΒΓΑΖΩ ΠΕΡΑ	ΜΕ ΜΕΓΑΛΕΣ ΔΥΣΚΟΛΙΕΣ	ΔΕΝ ΜΟΥ ΜΕΝΟΥΝ ΠΟΛΛΑ ΣΤΗΝ ΑΚΡΗ	ΑΝΕΤΟΣ ΟΙΚΟΝΟΜΙΚΑ
Ένα	9,8	17,5	16,5	13,6
Δύο	38,7	42,7	36,7	37
Τρία	16,4	12,4	9	9,7
Τέσσερα	6,3	3,7	1,7	1,5
Πέντε	0	0,5	0,9	0
Περισσότερα από πέντε	0	0	0	0,6
Κανένα	28,8	23	35,1	37
Δ.Ξ./Δ.Α.	0	0,2	0,1	0,6

A19. Ιδανικά, πόσα παιδιά θα θέλατε να κάνετε;



ΣΥΓΚΡΙΣΗ ΑΠΑΝΤΗΣΕΩΝ: «Πόσα παιδιά έχετε;» και «Πόσα παιδιά θα θέλατε να κάνετε;»



Πίνακας A19. Ιδανικά, πόσα παιδιά θα θέλατε να κάνετε;

	ΣΥΝΟΛΟ	ΑΝΔΡΑΣ	ΓΥΝΑΙΚΑ	17-24	25-39	40-54	55-64	65+	Α' ΒΑΘΜΙΑ	Β' ΒΑΘΜΙΑ	Γ' ΒΑΘΜΙΑ	ΜΕΤΑΠΤ. / ΔΙΔΑΚΤ.
Ένα	4,5	4,5	4,4	7,4	5,7	5,5	2,3	2,3	2,2	4,3	4,5	6,4
Δύο	36,5	33,4	39,6	57,8	39,6	36,5	31,6	28,2	26,7	34,8	40,1	31,2
Τρία	30,5	31,6	29,6	21,6	34,1	28,6	33,7	30,5	29,6	31,2	28,6	38,8
Τέσσερα	16,2	16,4	16	5,7	9	19,8	20,2	20,2	22,4	16,9	15,8	11,4
Πέντε	4,3	4,7	3,9	0	2,9	3,1	4,4	9,1	9,4	4,3	3,7	3,3
Περισσότερα από πέντε	3,4	4,8	2	0	1,8	2,4	5,2	6,3	9,7	4,5	2,2	0,9
Κανένα	2,7	2,2	3,2	1,9	4,6	2,3	1,9	2,3	0	1,8	3	6,4
Δ.Ξ./Δ.Α.	1,9	2,4	1,4	5,6	2,2	1,8	0,8	1,1	0	2,1	2	1,7

	< 500 €	501 - 1.000 €	1.001 - 1.500 €	1.501 - 2.000 €	2.001 - 3.000 €	> 3.001 €	Δ.Ξ./Δ.Α.
Ένα	2,8	3,2	4,9	5,2	4,3	6,2	7,1
Δύο	35,1	37	33,6	40,8	40,2	25,7	37,5
Τρία	20,5	31	32,8	28,5	32,5	41,1	22,7
Τέσσερα	18,5	17,4	17,4	14	12,7	15,8	15,4
Πέντε	6,9	3,5	4,5	4	3,9	1,9	7,4
Περισσότερα από πέντε	8,5	3,8	2,8	3,5	1,5	2,8	2,7
Κανένα	5,1	3	2,6	2,2	2,8	2,1	1,3
Δ.Ξ./Δ.Α.	2,6	1,1	1,4	1,8	2,1	4,4	5,8

	ΔΗΜΟΣΙΟΣ ΥΠΑΛΛ.	ΙΔΙΩΤΙΚΟΣ ΥΠΑΛΛ.	Ε.Ε.Τ.	Ε.Ε.Ε.	ΕΠΙΧΕΙΡ.	ΑΓΡΟΤΗΣ / ΚΤΗΝΟΤΡ.	ΦΟΙΤΗΤΗΣ / ΣΠΟΥΔΑΣΤ. / ΜΑΘΗΤ.	ΟΙΚΙΑΚΑ	ΣΥΝΤΑΞΙΟΥΧΟΣ	ΑΝΕΡΓΟΣ
Ένα	6,4	3,2	2,5	10,3	0	2,2	10,2	4,2	3	5,5
Δύο	36	42,5	39,2	34	14,7	28,1	59,3	36,9	27,2	46,5
Τρία	32,7	29,6	28,9	29	49,1	43,4	18,8	32,6	32,4	21,8
Τέσσερα	14,4	15,5	15,5	7,5	24,9	16,2	4,4	21,1	20	15,5
Πέντε	5,7	3,8	4,6	4	5,6	0	0	2,2	7	1,8
Περισσότερα από πέντε	1,8	1,1	0	3,2	5,6	10,1	0	1,1	6,7	3,6
Κανένα	1,9	2,2	4,9	9,3	0	0	0	1,9	2,3	3,4
Δ.Ξ./Δ.Α.	1,2	2,2	4,4	2,7	0	0	7,3	0	1,4	1,8

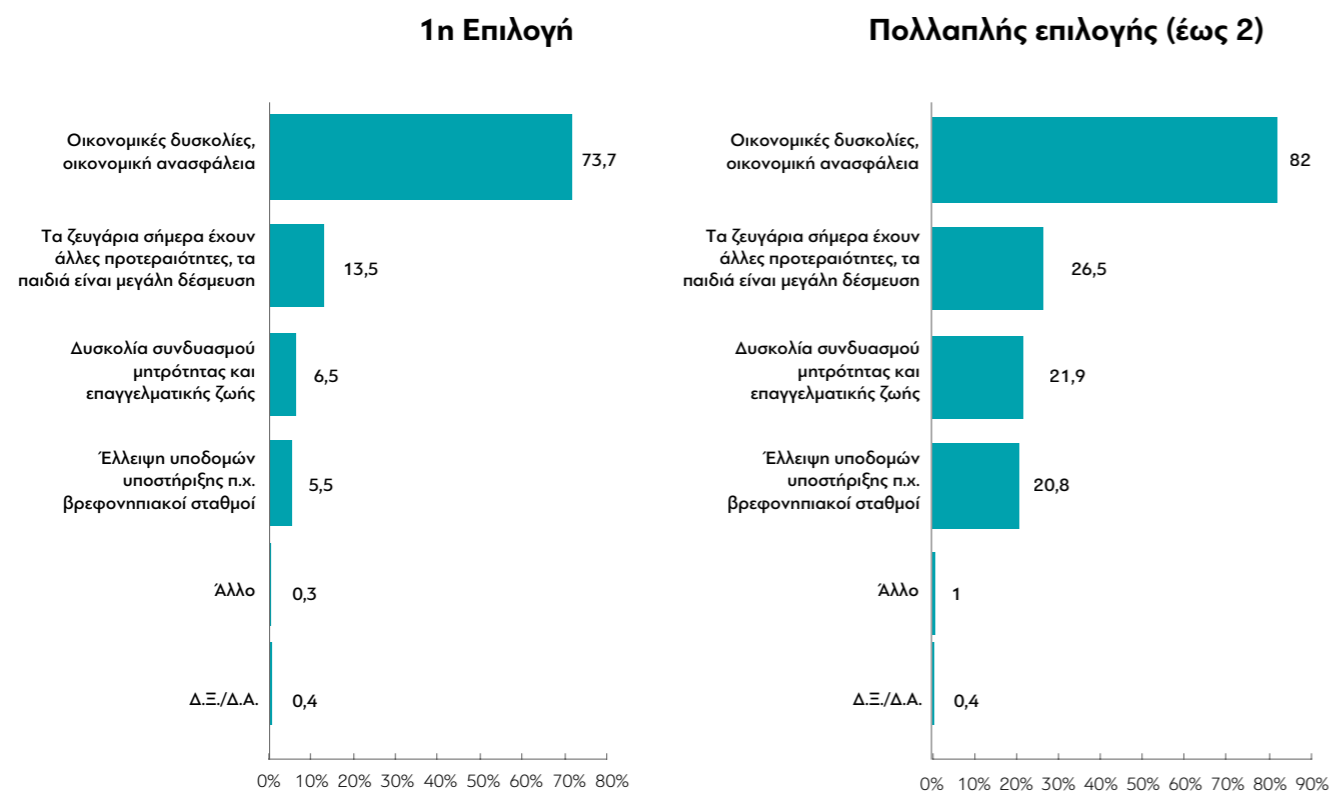
	ΑΝΩΤΕΡΗ > ΜΕΣΑΙΑ	ΜΕΣΑΙΑ ΤΑΞΗ	ΚΑΤΩΤΕΡΗ > ΜΕΣΑΙΑ	ΑΤΤΙΚΗ	ΝΗΣΙΑ ΑΙΓΑΙΟΥ & ΚΡΗΤΗ	ΒΟΡΕΙΑ ΕΛΛΑΔΑ	ΚΕΝΤΡΙΚΗ ΕΛΛΑΔΑ
Ένα	6	4,3	4,7	6,7	1,8	3,8	3,2
Δύο	40	38,6	32,2	42,4	35,7	34,2	31
Τρία	36	29,7	32,5	25,5	33,4	35,3	31
Τέσσερα	8,2	15,3	19,1	13,8	13,9	15,8	21,2
Πέντε	5,5	4	4,6	2,9	8,7	4,4	4,3
Περισσότερα από πέντε	0	3,5	2,9	2,3	4,3	3	4,9
Κανένα	2,9	2,6	2,8	4	2,1	1,6	2,5
Δ.Ξ./Δ.Α.	1,4	1,9	1,2	2,5	0	1,9	1,9

	ΝΔ	ΣΥΡΙΖΑ	ΚΙΝΑΛ	ΚΚΕ	ΕΛΛΗΝΙΚΗ ΛΥΣΗ	ΜΕΡΑ25	Άλλο κόμμα	Άκυρο-Λευκό / Αποχή	Δ.Α.
Ένα	3,7	4,8	4,7	3	6,6	3,8	12,8	2,7	5,5
Δύο	30,8	39,8	48,7	38,2	27,5	38,3	44	35,1	41,5
Τρία	34,2	30,9	30,5	31,9	24,3	29,8	18	30	24,9
Τέσσερα	20,3	12,6	10,4	15,6	19,3	16	16,8	15,1	14,1
Πέντε	4,3	4,1	4,6	2,9	3	7,6	4,2	2,2	7,5
Περισσότερα από πέντε	3,3	2,3	0	0	19,4	0	2,4	6,8	2,1
Κανένα	2	3,5	0	5,7	0	0	0	5,9	1,5
Δ.Ξ./Δ.Α.	1,4	2,1	1,1	2,8	0	4,5	1,8	2,1	2,9

	Αριστερά /άκρα αριστερά	Κεντροαριστερά	Κέντρο	Κεντροδεξιά	Δεξιά /άκρα δεξιά	Δεν με εκφράζει ο άξονας (αυθάρμια)
Ένα	3,9	5,3	4,9	4,8	4	4,1
Δύο	39,7	36,9	35,7	37	28,6	39,7
Τρία	25,7	38,8	34,6	29,7	31,9	22,5
Τέσσερα	16,1	11,3	16,3	17,2	21,9	15,6
Πέντε	5,4	2,3	4,4	2,1	5,4	5,1
Περισσότερα από πέντε	0	1,8	1,4	5,7	5,9	5,2
Κανένα	5,2	2,4	1	2,6	1,1	5
Δ.Ξ./Δ.Α.	4,1	1,1	1,7	1	1,1	2,8

	ΔΕΝ ΤΑ ΒΓΑΖΩ ΠΕΡΑ	ΜΕ ΜΕΓΑΛΕΣ ΔΥΣΚΟΛΙΕΣ	ΔΕΝ ΜΟΥ ΜΕΝΟΥΝ ΠΟΛΛΑ ΣΤΗΝ ΑΚΡΗ	ΑΝΕΤΟΣ ΟΙΚΟΝΟΜΙΚΑ
Ένα	3,1	3,6	4,7	5,9
Δύο	29,9	33,8	38,1	39,2
Τρία	25,5	31,2	32,3	26,8
Τέσσερα	22	18,8	15,1	12
Πέντε	9,4	5,8	2,6	4,5
Περισσότερα από πέντε	4,9	3,2	3,1	4,2
Κανένα	3,2	2,4	2,4	4,4
Δ.Ξ./Δ.Α.	1,9	1,2	1,8	2,9

A20. Ποιοι είναι κατά τη γνώμη σας οι σημαντικότεροι λόγοι που κάποια ζευγάρια αναβάλλουν ή αποφεύγουν να αποκτήσουν ένα ή και περισσότερα παιδιά;



Πίνακας A20: Ποιοι είναι κατά τη γνώμη σας οι σημαντικότεροι λόγοι που κάποια ζευγάρια αναβάλλουν ή αποφεύγουν να αποκτήσουν ένα ή και περισσότερα παιδιά;

1η Επιλογή

	ΣΥΝΟΛΟ	ΑΝΔΡΑΣ	ΓΥΝΑΙΚΑ	17-24	25-39	40-54	55-64	65 +	Α' ΒΑΘΜΙΑ	Β' ΒΑΘΜΙΑ	Γ' ΒΑΘΜΙΑ	ΜΕΤΑΠΤ. / ΔΙΔΑΚΤ.
Οικονομικές δυσκολίες, οικονομική ανασφάλεια	73,7	73,3	74,1	69,2	69,9	76,9	77,6	72,3	76,9	77,3	72	68,1
Δυσκολία συνδυασμού μητρότητας και επαγγελματικής ζωής	6,5	6,4	6,5	5,7	8,3	5	5,1	8,1	5	5,6	6,9	8,2
Έλλειψη υποδομών υποστήριξης π.κ. βρεφονηπιακοί σταθμοί	5,5	5,5	5,5	1,8	4,3	5,5	7,6	6,5	6,2	4,8	5,7	6,8
Τα ζευγάρια σήμερα έχουν άλλες προτεραιότητες, τα παιδιά είναι μεγάλη δέσμευση	13,5	13,8	13,3	23,3	16,5	11,8	9,3	12,1	12	11,9	14,3	16,1
Άλλο	0,3	0,2	0,5	0	0,7	0,3	0	0,4	0	0,2	0,3	0,8
Δ.Ξ./Δ.Α.	0,4	0,8	0,1	0	0,4	0,5	0,4	0,7	0	0,2	0,8	0

	< 500 €	501 - 1.000 €	1.001 - 1.500 €	1.501 - 2.000 €	2.001 - 3.000 €	> 3.001 €	Δ.Ξ./Δ.Α.
Οικονομικές δυσκολίες, οικονομική ανασφάλεια	79	80,1	71,1	70,5	70,5	61	75,2
Δυσκολία συνδυασμού μητρότητας και επαγγελματικής ζωής	6,8	3,2	7,3	6,9	6,8	14,2	10,8
Έλλειψη υποδομών υποστήριξης π.κ. βρεφονηπιακοί σταθμοί	6	4,7	5,4	6,6	7,8	5,5	1,5
Τα ζευγάρια σήμερα έχουν άλλες προτεραιότητες, τα παιδιά είναι μεγάλη δέσμευση	8,2	10,9	15,4	15,6	14,2	19,3	11
Άλλο	0	0,3	0,6	0	0,7	0	0
Δ.Ξ./Δ.Α.	0	0,8	0,3	0,4	0	0	1,5

	ΔΗΜΟΣΙΟΣ ΥΠΑΛΛ.	ΙΔΙΩΤΙΚΟΣ ΥΠΑΛΛ.	Ε.Ε.Τ.	Ε.Ε.Ε.	ΕΠΙΧΕΙΡ.	ΑΓΡΟΤΗΣ / ΚΤΗΝΟΤΡ.	ΦΟΙΤΗΤΗΣ / ΣΠΟΥΔΑΣΤ. / ΜΑΘΗΤ.	ΟΙΚΙΑΚΑ	ΣΥΝΤΑΞΙΟΥΧΟΣ	ΑΝΕΡΓΟΣ
Οικονομικές δυσκολίες, οικονομική ανασφάλεια	74,1	67,3	64,2	70,7	62,6	84,9	75,4	82,5	73,4	88,1
Δυσκολία συνδυασμού μητρότητας και επαγγελματικής ζωής	6,1	9,7	4,6	10,8	6,2	0	6	1,1	7,2	1,7
Έλλειψη υποδομών υποστήριξης π.κ. βρεφονηπιακοί σταθμοί	5,2	3,9	9	9,4	2,8	10,2	2,9	5,9	6,7	2,7
Τα ζευγάρια σήμερα έχουν άλλες προτεραιότητες, τα παιδιά είναι μεγάλη δέσμευση	14	18	20,1	9,2	25,2	4,8	14,5	9,5	12,1	7,4
Άλλο	0	0,7	0	0	0	0	1,3	1,1	0	0
Δ.Ξ./Δ.Α.	0,6	0,3	2,2	0	3,2	0	0	0	0,5	0

	ΑΝΩΤΕΡΗ > ΜΕΣΑΙΑ	ΜΕΣΑΙΑ ΤΑΞΗ	ΚΑΤΩΤΕΡΗ > ΜΕΣΑΙΑ	ΑΤΤΙΚΗ	ΝΗΣΙΑ ΑΙΓΑΙΟΥ & ΚΡΗΤΗ	ΒΟΡΕΙΑ ΕΛΛΑΔΑ	ΚΕΝΤΡΙΚΗ ΕΛΛΑΔΑ
Οικονομικές δυσκολίες, οικονομική ανασφάλεια	62,9	73,4	76,7	71,2	71,2	76,5	75,3
Δυσκολία συνδυασμού μητρότητας και επαγγελματικής ζωής	11,2	7	4,1	9,4	9	3,1	5
Έλλειψη υποδομών υποστήριξης π.κ. βρεφονηπιακοί σταθμοί	6,1	4,6	6,8	5	8,3	6,5	3,8
Τα ζευγάρια σήμερα έχουν άλλες προτεραιότητες, τα παιδιά είναι μεγάλη δέσμευση	19,8	14	11,8	13,1	10,8	13,6	15,3
Άλλο	0	0,4	0,3	0,5	0	0,3	0,3
Δ.Ξ./Δ.Α.	0	0,6	0,2	0,8	0,8	0	0,3

	ΝΔ	ΣΥΡΙΖΑ	ΚΙΝΑΛ	ΚΚΕ	ΕΛΛΗΝΙΚΗ ΛΥΣΗ	ΜΕΡΑ25	Άλλο κόμμα	Άκυρο-Λευκό / Αποχή	Δ.Α.
Οικονομικές δυσκολίες, οικονομική ανασφάλεια	74,5	73,6	74,7	81,5	71,7	79	80,1	66,6	73,5
Δυσκολία συνδυασμού μητρότητας και επαγγελματικής ζωής	5,7	8,1	6,3	4,3	3	4,5	3,6	9,5	5,2
Έλλειψη υποδομών υποστήριξης π.κ. βρεφονηπιακοί σταθμοί	4,9	5,7	7	7	3,4	4,5	1,8	6,4	6,3
Τα ζευγάρια σήμερα έχουν άλλες προτεραιότητες, τα παιδιά είναι μεγάλη δέσμευση	14,4	12,1	11,9	4,4	18,9	11,9	14,5	16,5	13,5
Άλλο	0,2	0,4	0	1,5	0	0	0	0,5	0
Δ.Ξ./Δ.Α.	0,2	0	0	1,3	3	0	0	0,5	1,4

	Αριστερά /άκρα αριστερά	Κεντροαριστερά	Κέντρο	Κεντροδεξιά	Δεξιά /άκρα δεξιά	Δεν με εκφράζει ο άξονας (αυθόρμητα)
Οικονομικές δυσκολίες, οικονομική ανασφάλεια	79,2	68,6	73,8	74,4	71,5	75,6
Δυσκολία συνδυασμού μητρότητας και επαγγελματικής ζωής	7,1	8,8	7,3	6,9	5,2	3,8
Έλλειψη υποδομών υποστήριξης π.κ. βρεφονηπιακοί σταθμοί	5,8	6,4	3,9	5,7	6	5,5
Τα ζευγάρια σήμερα έχουν άλλες προτεραιότητες, τα παιδιά είναι μεγάλη δέσμευση	6,5	16,2	14,3	13	15,6	13,9
Άλλο	1,4	0	0	0	0,6	0,4
Δ.Ξ./Δ.Α.	0	0	0,6	0	1,1	0,8

	ΔΕΝ ΤΑ ΒΓΑΖΩ ΠΕΡΑ	ΜΕ ΜΕΓΑΛΕΣ ΔΥΣΚΟΛΙΕΣ	ΔΕΝ ΜΟΥ ΜΕΝΟΥΝ ΠΟΛΛΑ ΣΤΗΝ ΑΚΡΗ	ΑΝΕΤΟΣ ΟΙΚΟΝΟΜΙΚΑ
Οικονομικές δυσκολίες, οικονομική ανασφάλεια	78,9	80,8	72,6	61,9
Δυσκολία συνδυασμού μητρότητας και επαγγελματικής ζωής	3,8	4,1	7,1	10,3
Έλλειψη υποδομών υποστήριξης π.κ. βρεφονηπιακοί σταθμοί	5,6	4,6	5,5	6,5
Τα ζευγάρια σήμερα έχουν άλλες προτεραιότητες, τα παιδιά είναι μεγάλη δέσμευση	9,9	9,8	14,2	20,3
Άλλο	1,8	0	0,5	0
Δ.Ξ./Δ.Α.	0	0,7	0,1	1

Πίνακας Α20: Ποιοι είναι κατά την γνώμη σας οι σημαντικότεροι λόγοι που κάποια ζευγάρια αναβάλλουν ή αποφεύγουν να αποκτήσουν ένα ή και περισσότερα παιδιά; Πολλαπλής επιλογής (έως 2)

	ΣΥΝΟΛΟ	ΑΝΔΡΑΣ	ΓΥΝΑΙΚΑ	17-24	25-39	40-54	55-64	65 +	Α' ΒΑΘΜΙΑ	Β' ΒΑΘΜΙΑ	Γ' ΒΑΘΜΙΑ	ΜΕΤΑΠΤ. / ΔΙΔΑΚΤ.
Οικονομικές δυσκολίες, οικονομική ανασφάλεια	82	80,9	83,1	85	81	82,5	84,2	79,2	83	86	79,5	80,5
Δυσκολία συνδυασμού μητρότητας και επαγγελματικής ζωής	21,9	19,7	24,1	21,5	25	24,1	18,5	19	14,8	20	24,1	22,9
Έλλειψη υποδομών υποστήριξης π.κ. βρεφονηπιακοί σταθμοί	20,8	16,5	24,8	12,1	16,4	23,8	25,3	21,1	19,3	20,8	19,6	27,8
Τα ζευγάρια σήμερα έχουν άλλες προτεραιότητες, τα παιδιά είναι μεγάλη δέσμευση	26,5	29,5	23,6	43,1	33	23,1	21,9	20,9	16,8	24,3	27,8	34,4
Άλλο	1	0,6	1,4	0	1,4	0,3	1,3	1,6	0	0,7	1,2	1,7
Δ.Ξ./Δ.Α.	0,4	0,8	0,1	0	0,4	0,5	0,4	0,7	0	0,2	0,8	0

	< 500 €	501 - 1.000 €	1.001 - 1.500 €	1.501 - 2.000 €	2.001 - 3.000 €	> 3.001 €	Δ.Ξ./Δ.Α.
Οικονομικές δυσκολίες, οικονομική ανασφάλεια	85,9	85,9	82	78,2	79,9	69,3	83,5
Δυσκολία συνδυασμού μητρότητας και επαγγελματικής ζωής	13,7	15,5	23,4	23,9	28	39,9	25,1
Έλλειψη υποδομών υποστήριξης π.κ. βρεφονηπιακοί σταθμοί	21	20,4	22,1	20,4	23,7	13,9	15,5
Τα ζευγάρια σήμερα έχουν άλλες προτεραιότητες, τα παιδιά είναι μεγάλη δέσμευση	24,2	22,7	26	29,4	32,5	33,2	25,3
Άλλο	0	1,2	1,1	0	1,4	2,8	1,3
Δ.Ξ./Δ.Α.	0	0,8	0,3	0,4	0	0	1,5

	ΔΗΜΟΣΙΟΣ ΥΠΑΛΛ.	ΙΔΙΩΤΙΚΟΣ ΥΠΑΛΛ.	Ε.Ε.Τ.	Ε.Ε.Ε.	ΕΠΙΧΕΙΡ.	ΑΓΡΟΤΗΣ / ΚΤΗΝΟΤΡ.	ΦΟΙΤΗΤΗΣ / ΣΠΟΥΔΑΣΤ. / ΜΑΘΗΤ.	ΟΙΚΙΑΚΑ	ΣΥΝΤΑΞΙΟΥΧΟΣ	ΑΝΕΡΓΟΣ
Οικονομικές δυσκολίες, οικονομική ανασφάλεια	82	78,7	74,2	78,9	74,8	87,1	85,5	88,5	81	91,7
Δυσκολία συνδυασμού μητρότητας και επαγγελματικής ζωής	23,6	28,9	21	28,2	23,3	8,3	19,2	12,2	19,9	21,7
Έλλειψη υποδομών υποστήριξης π.κ. βρεφονηπιακοί σταθμοί	26,5	18,6	11,2	25,5	8,8	17,5	10,1	20,7	21,7	27,8
Τα ζευγάρια σήμερα έχουν άλλες προτεραιότητες, τα παιδιά είναι μεγάλη δέσμευση	25,5	30	32,3	27,4	28,3	14	36,4	26,7	23,7	19,6
Άλλο	0,6	1,2	0	1,2	3,2	0	1,3	3,2	0,6	0
Δ.Ξ./Δ.Α.	0,6	0,3	2,2	0	3,2	0	0	0	0,5	0

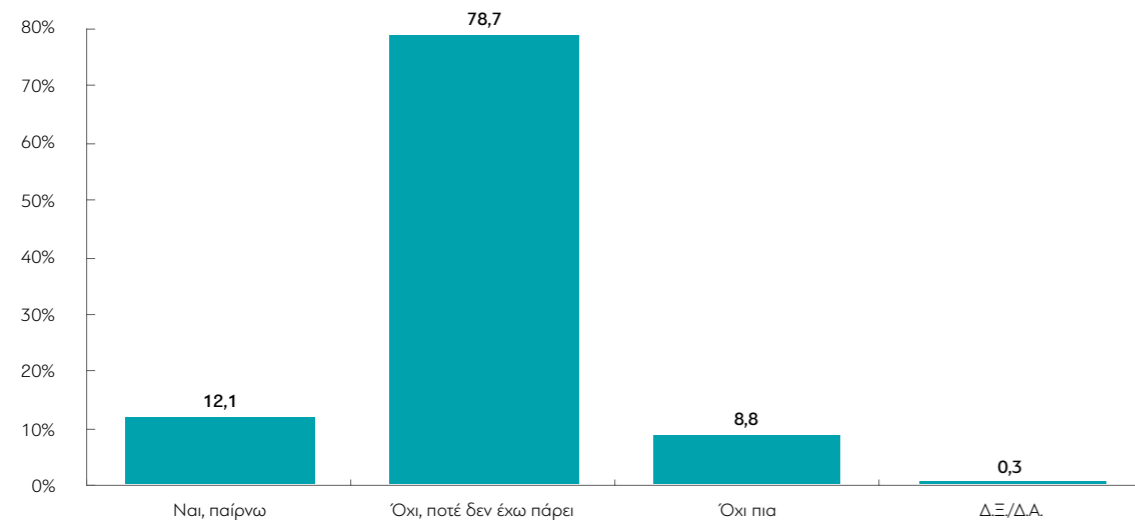
	ΑΝΩΤΕΡΗ > ΜΕΣΑΙΑ	ΜΕΣΑΙΑ ΤΑΞΗ	ΚΑΤΩΤΕΡΗ > ΜΕΣΑΙΑ	ΑΤΤΙΚΗ	ΝΗΣΙΑ ΑΙΓΑΙΟΥ & ΚΡΗΤΗ	ΒΟΡΕΙΑ ΕΛΛΑΔΑ	ΚΕΝΤΡΙΚΗ ΕΛΛΑΔΑ
Οικονομικές δυσκολίες, οικονομική ανασφάλεια	73,1	80,4	88,1	77,8	77,9	85,2	86,2
Δυσκολία συνδυασμού μητρότητας και επαγγελματικής ζωής	25,6	22,7	18,6	25,6	26,5	18,1	19,2
Έλλειψη υποδομών υποστήριξης π.κ. βρεφονηπιακοί σταθμοί	20,6	20,4	22	21,9	19,6	21,5	18,7
Τα ζευγάρια σήμερα έχουν άλλες προτεραιότητες, τα παιδιά είναι μεγάλη δέσμευση	44,3	26,1	24,1	27,4	23	25,5	27,9
Άλλο	1,9	1	0,6	1,2	0,8	0,8	1
Δ.Ξ./Δ.Α.	0	0,6	0,2	0,8	0,8	0	0,3

	ΝΔ	ΣΥΡΙΖΑ	ΚΙΝΑΛ	ΚΚΕ	ΕΛΛΗΝΙΚΗ ΛΥΣΗ	ΜΕΡΑ25	Άλλο κόμμα	Άκυρο-Λευκό / Αποχή	Δ.Α.
Οικονομικές δυσκολίες, οικονομική ανασφάλεια	82,9	78,9	78,9	93	75	83,2	94,7	79,3	81,2
Δυσκολία συνδυασμού μητρότητας και επαγγελματικής ζωής	21,7	27,3	24,6	19,1	9,8	16,4	10,7	21,8	21,1
Έλλειψη υποδομών υποστήριξης π.κ. βρεφονηπιακοί σταθμοί	16,5	21,5	23,5	36,5	25,3	21,3	19,9	23,4	19,2
Τα ζευγάρια σήμερα έχουν άλλες προτεραιότητες, τα παιδιά είναι μεγάλη δέσμευση	27,7	23,2	31,4	16,5	34,4	24,6	40,6	25,9	24,2
Άλλο	1,5	1,2	0	1,5	0	0	0	1,1	0
Δ.Ξ./Δ.Α.	0,2	0	0	1,3	3	0	0	0,5	1,4

	Αριστερά /άκρα αριστερά	Κεντροαριστερά	Κέντρο	Κεντροδεξιά	Δεξιά /άκρα δεξιά	Δεν με εκφράζει ο άξονας (αυθόρμητα)
Οικονομικές δυσκολίες, οικονομική ανασφάλεια	85,7	76,6	81,9	84,5	80,3	83,5
Δυσκολία συνδυασμού μητρότητας και επαγγελματικής ζωής	23,6	29,3	18,9	21,3	20,5	20,1
Έλλειψη υποδομών υποστήριξης π.κ. βρεφονηπιακοί σταθμοί	26,6	23,2	18	21,3	18,6	18,6
Τα ζευγάρια σήμερα έχουν άλλες προτεραιότητες, τα παιδιά είναι μεγάλη δέσμευση	18,6	29,8	26,6	28,6	29,7	25,1
Άλλο	1,9	0	1,2	0,5	0,6	1,3
Δ.Ξ./Δ.Α.	0	0	0,6	0	1,1	0,8

	ΔΕΝ ΤΑ ΒΓΑΖΩ ΠΕΡΑ	ΜΕ ΜΕΓΑΛΕΣ ΔΥΣΚΟΛΙΕΣ	ΔΕΝ ΜΟΥ ΜΕΝΟΥΝ ΠΟΛΛΑ ΣΤΗΝ ΑΚΡΗ	ΑΝΕΤΟΣ ΟΙΚΟΝΟΜΙΚΑ
Οικονομικές δυσκολίες, οικονομική ανασφάλεια	80,4	89,3	81	71
Δυσκολία συνδυασμού μητρότητας και επαγγελματικής ζωής	13,3	17,4	24	27
Έλλειψη υποδομών υποστήριξης π.κ. βρεφονηπιακοί σταθμοί	29,4	19,3	22	16,5
Τα ζευγάρια σήμερα έχουν άλλες προτεραιότητες, τα παιδιά είναι μεγάλη δέσμευση	18,5	20	28,6	35,5
Άλλο	1,8	0,8	1	1,3
Δ.Ξ./Δ.Α.	0	0,7	0,1	1

A21. Παίρνετε κάποιο κοινωνικό επίδομα ή άλλη υλική βοήθεια από το κράτος; (εκτός σύνταξης ή μισθοδοσίας, π.χ. επίδομα ανεργίας, τέκνων, στεγαστικό, Κοινωνικό Επίδομα Αλληλεγγύης-για υλική βοήθεια, άλλο)



Πίνακας A21: Παίρνετε κάποιο κοινωνικό επίδομα ή άλλη υλική βοήθεια από το κράτος; (εκτός σύνταξης ή μισθοδοσίας, π.χ. επίδομα ανεργίας, τέκνων, στεγαστικό, Κοινωνικό Επίδομα Αλληλεγγύης-για υλική βοήθεια, άλλο)

	ΣΥΝΟΛΟ	ΑΝΔΡΑΣ	ΓΥΝΑΙΚΑ	17-24	25-39	40-54	55-64	65 +	Α' ΒΑΘΜΙΑ	Β' ΒΑΘΜΙΑ	Γ' ΒΑΘΜΙΑ	ΜΕΤΑΠΤ. / ΔΙΔΑΚΤ.
Ναι, παίρνω	12,1	10,7	13,5	12,2	20,4	16,9	5,2	3	10,2	13,2	11,5	13
Όχι, ποτέ δεν έχω πάρει	78,7	79,9	77,6	79,3	68,8	74,3	87,2	87,5	77,9	78	79,2	79,8
Όχι πια	8,8	9	8,6	5,7	10,8	8,8	7,6	9,1	11,9	8,3	9	7,2
Δ.Ξ./Δ.Α.	0,3	0,3	0,3	2,8	0	0	0	0,4	0	0,5	0,3	0

	< 500 €	501 - 1.000 €	1.001 - 1.500 €	1.501 - 2.000 €	2.001 - 3.000 €	> 3.001 €	Δ.Ξ./Δ.Α.
Ναι, παίρνω	24	13	12,2	11,7	7,9	2	11,5
Όχι, ποτέ δεν έχω πάρει	67,7	79	79,6	78,8	84,1	85,5	68,4
Όχι πια	8,2	7,7	8,1	8,9	8	10,2	18,6
Δ.Ξ./Δ.Α.	0	0,3	0	0,5	0	2,3	1,5

	ΔΗΜΟΣΙΟΣ ΥΠΑΛΛ.	ΙΔΙΩΤΙΚΟΣ ΥΠΑΛΛ.	Ε.Ε.Τ.	Ε.Ε.Ε.	ΕΠΙΧΕΙΡ.	ΑΓΡΟΤΗΣ / ΚΤΗΝΟΤΡ.	ΦΟΙΤΗΤΗΣ / ΣΠΟΥΔΑΣΤ. / ΜΑΘΗΤ.	ΟΙΚΙΑΚΑ	ΣΥΝΤΑΞΙΟΥΧΟΣ	ΑΝΕΡΓΟΣ
Ναι, παίρνω	13,9	12,8	24,4	9,3	12,9	15,3	11,3	18,1	3,8	26,7
Όχι, ποτέ δεν έχω πάρει	75,8	75,6	75,6	85,2	79,8	77,3	81,5	72,8	86,2	65,9
Όχι πια	10,3	11,2	0	5,5	7,3	7,4	4,4	9	9,8	7,4
Δ.Ξ./Δ.Α.	0	0,4	0	0	0	0	2,9	0	0,3	0

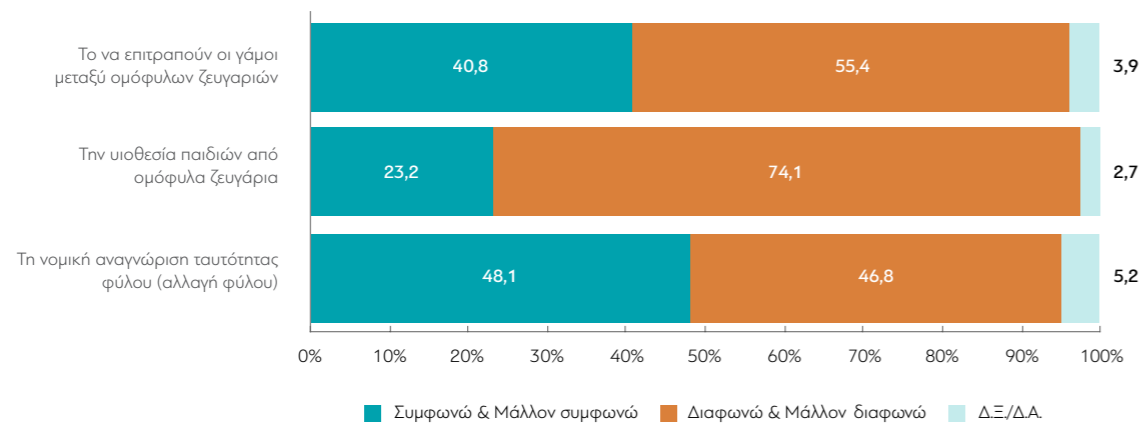
	ΑΝΩΤΕΡΗ > ΜΕΣΑΙΑ	ΜΕΣΑΙΑ ΤΑΞΗ	ΚΑΤΩΤΕΡΗ > ΜΕΣΑΙΑ	ΑΤΤΙΚΗ	ΝΗΣΙΑ ΑΙΓΑΙΟΥ & ΚΡΗΤΗ	ΒΟΡΕΙΑ ΕΛΛΑΔΑ	ΚΕΝΤΡΙΚΗ ΕΛΛΑΔΑ
Ναι, παίρνω	7,5	10,8	16,3	10,5	8,9	15,9	11,4
Όχι, ποτέ δεν έχω πάρει	83,9	79,6	74,7	77,6	81,8	76,7	81,5
Όχι πια	8,7	9,1	9	11,4	8,6	7,4	6,8
Δ.Ξ./Δ.Α.	0	0,5	0	0,5	0,7	0	0,4

	ΝΔ	ΣΥΡΙΖΑ	ΚΙΝΑΛ	ΚΚΕ	ΕΛΛΗΝΙΚΗ ΛΥΣΗ	ΜΕΡΑ25	Άλλο κόμμα	Άκυρο-Λευκό / Αποχή	Δ.Α.
Ναι, παίρνω	9,7	12,4	3,5	11,6	9,1	9,5	21,7	16	16,9
Όχι, ποτέ δεν έχω πάρει	81,9	78,4	86,6	79,1	81,6	85,7	65,2	72,4	76,4
Όχι πια	8,1	8,9	8,6	9,3	9,3	4,7	11,1	11,5	6,6
Δ.Ξ./Δ.Α.	0,3	0,4	1,3	0	0	0	1,9	0	0

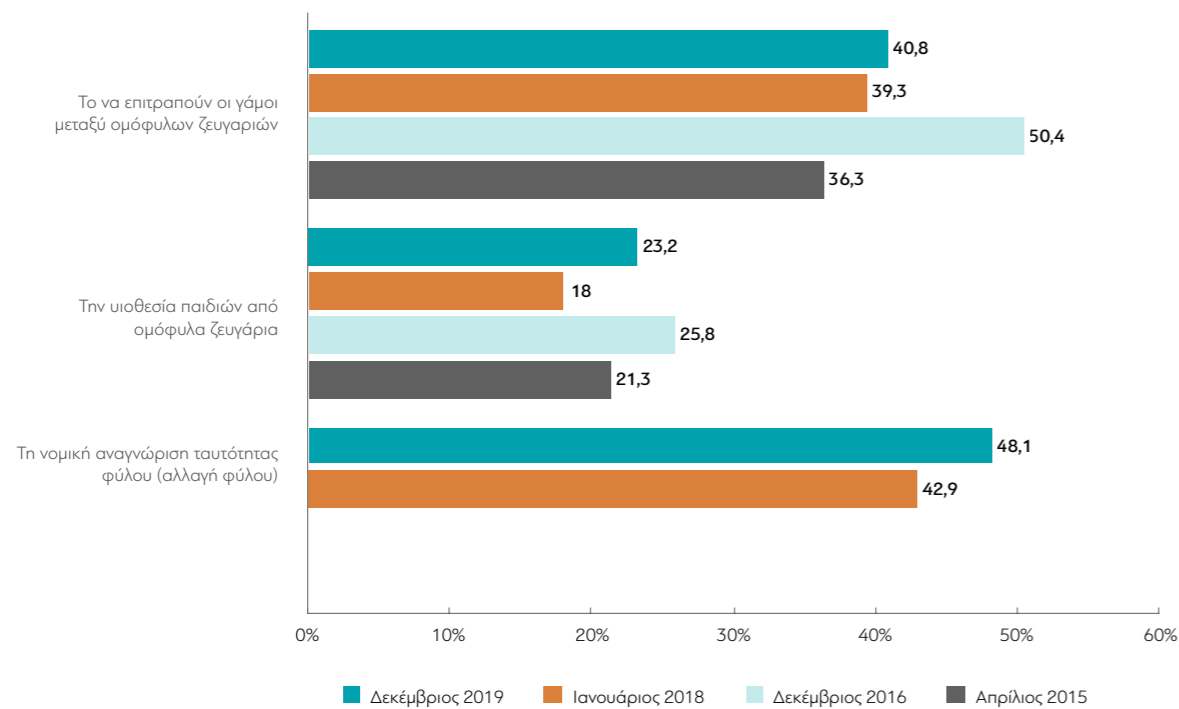
	Αριστερά /άκρα αριστερά	Κεντροαριστερά	Κέντρο	Κεντροδεξιά	Δεξιά /άκρα δεξιά	Δεν με εκφράζει ο άξονας (αυθόρμητα)
Ναι, παίρνω	16	13	11,8	7,7	12,8	13
Όχι, ποτέ δεν έχω πάρει	78,4	78,5	77,4	85	76,1	76,2
Όχι πια	5	7,3	10,8	7,4	10,5	10,7
Δ.Ξ./Δ.Α.	0,6	1,1	0	0	0,6	0

	ΔΕΝ ΤΑ ΒΓΑΖΩ ΠΕΡΑ	ΜΕ ΜΕΓΑΛΕΣ ΔΥΣΚΟΛΙΕΣ	ΔΕΝ ΜΟΥ ΜΕΝΟΥΝ ΠΟΛΛΑ ΣΤΗΝ ΑΚΡΗ	ΑΝΕΤΟΣ ΟΙΚΟΝΟΜΙΚΑ
Ναι, παίρνω	6,9	18,6	10,6	4,4
Όχι, ποτέ δεν έχω πάρει	83,4	71,9	80,8	85
Όχι πια	9,8	9,2	8,2	10
Δ.Ξ./Δ.Α.	0	0,2	0,4	0,6

A22. Εσείς προσωπικά πόσο συμφωνείτε ή διαφωνείτε με...



ΜΕΤΑΒΟΛΕΣ ΑΠΟ ΤΙΣ ΠΡΟΗΓΟΥΜΕΝΕΣ ΜΕΤΡΗΣΕΙΣ: «Συμφωνώ/Μάλλον Συμφωνώ»



Πίνακας A22.1: Το να επιτραπούν οι γάμοι μεταξύ ομόφυλων ζευγαριών

	ΣΥΝΟΛΟ	ΑΝΔΡΑΣ	ΓΥΝΑΙΚΑ	17-24	25-39	40-54	55-64	65 +	Α' ΒΑΘΜΙΑ	Β' ΒΑΘΜΙΑ	Γ' ΒΑΘΜΙΑ	ΜΕΤΑΠΤ. / ΔΙΔΑΚΤ.
Συμφωνώ	31,6	28,3	34,8	50,3	44,4	26,5	27,9	19,8	11,7	27	35,3	42,9
Μάλλον συμφωνώ	9,2	8,6	9,7	11,2	10,7	10,7	8,2	5,3	2,4	6,9	11,3	10,8
Μάλλον διαφωνώ	4,5	5	4	1	4,7	5,5	5,2	3,8	2,4	4,1	4,2	8,5
Διαφωνώ	50,9	54,2	47,7	35,7	37,7	50,9	56,5	67	82,5	57,8	45,2	33,9
Δ.Ξ./Δ.Α.	3,9	4	3,7	1,8	2,5	6,4	2,3	4,1	1,1	4,2	4	3,9
Συμφωνώ/Μάλλον συμφωνώ	40,8	36,9	44,5	61,5	55,1	37,2	36,1	25,1	14,1	33,9	46,6	53,7
Διαφωνώ/Μάλλον διαφωνώ	55,4	59,2	51,7	36,7	42,4	56,4	61,7	70,8	84,9	61,9	49,4	42,4

	< 500 €	501 - 1.000 €	1.001 - 1.500 €	1.501 - 2.000 €	2.001 - 3.000 €	> 3.001 €	Δ.Ξ./Δ.Α.
Συμφωνώ	28,1	25,5	31,4	32,7	43,8	40	33,7
Μάλλον συμφωνώ	6,9	10	7,3	9,9	10,8	13	8,2
Μάλλον διαφωνώ	3,8	2,9	6	4,6	6,2	5	1,3
Διαφωνώ	58,4	57,9	52,9	47,1	35,8	36,2	49,8
Δ.Ξ./Δ.Α.	2,8	3,7	2,3	5,8	3,5	5,8	7
Συμφωνώ/Μάλλον συμφωνώ	35	35,5	38,7	42,6	54,6	53	41,9
Διαφωνώ/Μάλλον διαφωνώ	62,2	60,8	58,9	51,7	42	41,2	51,1

	ΔΗΜΟΣΙΟΣ ΥΠΑΛΛ.	ΙΔΙΩΤΙΚΟΣ ΥΠΑΛΛ.	Ε.Ε.Τ.	Ε.Ε.Ε.	ΕΠΙΧΕΙΡ.	ΑΓΡΟΤΗΣ / ΚΤΗΝΟΤΡ.	ΦΟΙΤΗΤΗΣ / ΣΠΟΥΔΑΣΤ. / ΜΑΘΗΤ.	ΟΙΚΙΑΚΑ	ΣΥΝΤΑΞΙΟΥΧΟΣ	ΑΝΕΡΓΟΣ
Συμφωνώ	29,7	38,9	20,4	51,5	28,2	14,5	60,7	21,9	22,8	30,9
Μάλλον συμφωνώ	9,9	11,2	13,8	11,6	2,8	5,6	13	7,1	5,8	13,1
Μάλλον διαφωνώ	8,2	6,3	4,6	1,2	6	4,7	0	2,1	4	3,5
Διαφωνώ	48,2	40,6	54,5	29,4	57,1	70,6	24,9	63,7	63,8	48,9
Δ.Ξ./Δ.Α.	3,9	2,9	6,7	6,3	5,9	4,7	1,4	5,1	3,6	3,6
Συμφωνώ/Μάλλον συμφωνώ	39,6	50,1	34,2	63,1	31	20,1	73,7	29	28,6	44
Διαφωνώ/Μάλλον διαφωνώ	56,4	46,9	59,1	30,6	63,1	75,3	24,9	65,8	67,8	52,4

	ΑΝΩΤΕΡΗ > ΜΕΣΑΙΑ	ΜΕΣΑΙΑ ΤΑΞΗ	ΚΑΤΩΤΕΡΗ > ΜΕΣΑΙΑ	ΑΤΤΙΚΗ	ΝΗΣΙΑ ΑΙΓΑΙΟΥ & ΚΡΗΤΗ	ΒΟΡΕΙΑ ΕΛΛΑΔΑ	ΚΕΝΤΡΙΚΗ ΕΛΛΑΔΑ
Συμφωνώ	47,4	29,2	31,8	37,8	30,2	29,2	25,9
Μάλλον συμφωνώ	8,2	9,9	8,1	9,4	11,2	9,5	7,5
Μάλλον διαφωνώ	1,6	4,6	5,2	5	6	4,9	2,5
Διαφωνώ	40	52,3	51,7	44,5	49,6	52,3	59,3
Δ.Ξ./Δ.Α.	2,8	4	3,2	3,3	3	4,1	4,8
Συμφωνώ/Μάλλον συμφωνώ	55,6	39,1	39,9	47,2	41,4	38,7	33,4
Διαφωνώ/Μάλλον διαφωνώ	41,6	56,9	56,9	49,5	55,6	57,2	61,8

	ΝΔ	ΣΥΡΙΖΑ	ΚΙΝΑΛ	ΚΚΕ	ΕΛΛΗΝΙΚΗ ΛΥΣΗ	ΜΕΡΑ25	Άλλο κόμμα	Άκυρο-Λευκή / Αποχή	Δ.Α.
Συμφωνώ	17,9	47,4	25,6	46	6,1	47,1	42,3	40,6	29,3
Μάλλον συμφωνώ	7,3	10,6	13,8	23,4	0	8,3	9,6	8,2	5,8
Μάλλον διαφωνώ	4,7	4,6	9,9	1,5	7,5	8,2	1,6	3,3	3
Διαφωνώ	66,3	34,5	47,4	24,8	86,4	36,4	39	44,5	55,2
Δ.Ξ./Δ.Α.	3,9	2,8	3,3	4,2	0	0	7,4	3,3	6,8
Συμφωνώ/Μάλλον συμφωνώ	25,2	58	39,4	69,4	6,1	55,4	51,9	48,8	35,1
Διαφωνώ/Μάλλον διαφωνώ	71	39,1	57,3	26,3	93,9	44,6	40,6	47,8	58,2

	Αριστερά /άκρα αριστερά	Κεντροαριστερά	Κέντρο	Κεντροδεξιά	Δεξιά /άκρα δεξιά	Δεν με εκφράζει ο άξονας (αυθόρμητα)
Συμφωνώ	58,6	47,4	28,9	14,2	15,3	32,9
Μάλλον συμφωνώ	15,7	11,2	10,5	5,8	4	7,9
Μάλλον διαφωνώ	2	5,9	6,8	6,2	1,1	3,3
Διαφωνώ	19,1	33,6	49,2	70,3	76,3	50,9
Δ.Ξ./Δ.Α.	4,7	1,9	4,6	3,5	3,3	5
Συμφωνώ/Μάλλον συμφωνώ	74,3	58,6	39,4	20	19,3	40,8
Διαφωνώ/Μάλλον διαφωνώ	21,1	39,5	56	76,5	77,4	54,2

	ΔΕΝ ΤΑ ΒΓΑΖΩ ΠΕΡΑ	ΜΕ ΜΕΓΑΛΕΣ ΔΥΣΚΟΛΙΕΣ	ΔΕΝ ΜΟΥ ΜΕΝΟΥΝ ΠΟΛΛΑ ΣΤΗΝ ΑΚΡΗ	ΑΝΕΤΟΣ ΟΙΚΟΝΟΜΙΚΑ
Συμφωνώ	25,6	27,3	32,1	41,3
Μάλλον συμφωνώ	9,9	7,5	10,6	8,4
Μάλλον διαφωνώ	3,1	3,4	5,5	4
Διαφωνώ	58	58,4	48	41,5
Δ.Ξ./Δ.Α.	3,4	3,3	3,9	4,8
Συμφωνώ/Μάλλον συμφωνώ	35,5	34,8	42,7	49,7
Διαφωνώ/Μάλλον διαφωνώ	61,1	61,8	53,5	45,5

Πίνακας Α22.2: Την υιοθεσία παιδιών από ομόφυλα ζευγάρια

	ΣΥΝΟΛΟ	ΑΝΔΡΑΣ	ΓΥΝΑΙΚΑ	17-24	25-39	40-54	55-64	65 +	Α' ΒΑΘΜΙΑ	Β' ΒΑΘΜΙΑ	Γ' ΒΑΘΜΙΑ	ΜΕΤΑΠΤ. / ΔΙΔΑΚΤ.
Συμφωνώ	17,4	14,6	20,2	37,2	26,2	13,1	13,5	8,7	3,5	14,5	20,2	23,5
Μάλλον συμφωνώ	5,8	4,7	6,8	8,4	7,8	5,6	4,2	4,1	3,4	4	6,4	10,7
Μάλλον διαφωνώ	6,4	6,2	6,6	3,7	7,5	7,4	5,3	6	5	4,4	7,4	9,8
Διαφωνώ	67,7	72,1	63,5	50,8	56	70,2	74,6	78,5	88,2	75,1	62,7	52,9
Δ.Ξ./Δ.Α.	2,7	2,4	2,9	0	2,5	3,7	2,5	2,6	0	2	3,4	3,2
Συμφωνώ/Μάλλον συμ- φωνώ	23,2	19,3	27	45,6	34	18,7	17,7	12,8	6,9	18,5	26,6	34,2
Διαφωνώ/Μάλλον διαφωνώ	74,1	78,3	70,1	54,5	63,5	77,6	79,9	84,5	93,2	79,5	70,1	62,7

	< 500 €	501 - 1.000 €	1.001 - 1.500 €	1.501 - 2.000 €	2.001 - 3.000 €	> 3.001 €	Δ.Ξ./Δ.Α.
Συμφωνώ	16,3	15,1	14,9	21,5	21	22,8	19,8
Μάλλον συμφωνώ	6,6	5,6	4,4	7,2	7,7	4,1	5,5
Μάλλον διαφωνώ	8,1	5,6	6,5	5,8	8,9	7,9	4,1
Διαφωνώ	67,8	72,1	72,3	62	56,8	62,4	66,4
Δ.Ξ./Δ.Α.	1,2	1,6	2	3,5	5,6	2,8	4,2
Συμφωνώ/Μάλλον συμ- φωνώ	22,9	20,7	19,3	28,7	28,7	26,9	25,3
Διαφωνώ/Μάλλον διαφωνώ	75,9	77,7	78,8	67,8	65,7	70,3	70,5

	ΔΗΜΟΣΙΟΣ ΥΠΑΛΛ.	ΙΔΙΩΤΙΚΟΣ ΥΠΑΛΛ.	Ε.Ε.Τ.	Ε.Ε.Ε.	ΕΠΙΧΕΙΡ.	ΑΓΡΟΤΗΣ/ ΚΤΗΝΟΤΡ.	ΦΟΙΤΗΤΗΣ/ ΣΠΟΥΔΑΣΤ./ ΜΑΘΗΤ.	ΟΙΚΙΑΚΑ	ΣΥΝΤΑΞΙΟΥΧΟΣ	ΑΝΕΡΓΟΣ
Συμφωνώ	13,7	23,4	4,8	33,1	10,4	9,8	40,4	8,9	10,7	19
Μάλλον συμφωνώ	6,5	5,8	2,2	9,7	9,3	0	11,4	5,1	3,9	8
Μάλλον διαφωνώ	8,1	8,3	2,2	3,7	6	8,3	0	6,1	5,4	10,8
Διαφωνώ	66,3	60,3	86,2	51	74,4	75	48,2	79,9	77,4	58,5
Δ.Ξ./Δ.Α.	5,4	2,2	4,6	2,6	0	6,9	0	0	2,5	3,6
Συμφωνώ/Μάλλον συμ- φωνώ	20,2	29,2	7	42,8	19,7	9,8	51,8	14	14,6	27
Διαφωνώ/Μάλλον δια- φωνώ	74,4	68,6	88,4	54,7	80,4	83,3	48,2	86	82,8	69,3

	ΑΝΩΤΕΡΗ > ΜΕΣΑΙΑ	ΜΕΣΑΙΑ ΤΑΞΗ	ΚΑΤΩΤΕΡΗ > ΜΕΣΑΙΑ	ΑΤΤΙΚΗ	ΝΗΣΙΑ ΑΙΓΑΙΟΥ & ΚΡΗΤΗ	ΒΟΡΕΙΑ ΕΛΛΑΔΑ	ΚΕΝΤΡΙΚΗ ΕΛΛΑΔΑ
Συμφωνώ	27,1	15,4	18,8	21,3	16,1	16,2	13,9
Μάλλον συμφωνώ	7,2	5,9	4,7	6,4	6,6	4,9	5,6
Μάλλον διαφωνώ	5,4	6,8	5,9	5,7	8,9	6,4	6,3
Διαφωνώ	59	69,2	68,4	63,7	66,8	69,6	71,9
Δ.Ξ./Δ.Α.	1,3	2,8	2,2	3	1,5	3	2,2
Συμφωνώ/Μάλλον συμ- φωνώ	34,3	21,3	23,5	27,7	22,7	21,1	19,5
Διαφωνώ/Μάλλον δια- φωνώ	64,4	76	74,3	69,4	75,7	76	78,2

	ΝΔ	ΣΥΡΙΖΑ	ΚΙΝΑΛ	ΚΚΕ	ΕΛΛΗΝΙΚΗ ΛΥΣΗ	ΜΕΡΑ25	Άλλο κόμμα	Άκυρο-Λευκό/ Αποχή	Δ.Α.
Συμφωνώ	7,9	32	8,5	28,9	0	20,9	28,1	23,3	12,3
Μάλλον συμφωνώ	3,1	8,3	7	4,2	3,1	9,5	9,2	4,7	9,7
Μάλλον διαφωνώ	5,5	4,3	9,2	11,8	6	16,1	3,4	7,5	6,7
Διαφωνώ	81,8	52,6	74,3	55,2	90,9	53,4	56	59,8	65,4
Δ.Ξ./Δ.Α.	1,7	2,7	1,1	0	0	0	3,4	4,6	5,8
Συμφωνώ/Μάλλον συμφωνώ	11	40,3	15,5	33,1	3,1	30,4	37,3	28	22
Διαφωνώ/Μάλλον διαφωνώ	87,3	56,9	83,5	67	96,9	69,5	59,4	67,3	72,1

	Αριστερά /άκρα αριστερά	Κεντροαριστερά	Κέντρο	Κεντροδεξιά	Δεξιά /άκρα δεξιά	Δεν με εκφράζει ο άξονας (αυθόρμητα)
Συμφωνώ	37,6	25,5	13,3	7,1	7,9	19,7
Μάλλον συμφωνώ	7,4	9,1	6,1	2,6	0,6	7,9
Μάλλον διαφωνώ	8,5	9,6	6,6	5,7	1,8	5,8
Διαφωνώ	43,9	53,2	70,8	83,6	87,5	62,5
Δ.Ξ./Δ.Α.	2,5	2,5	3,2	1	2,3	4
Συμφωνώ/Μάλλον συμφωνώ	45	34,6	19,4	9,7	8,5	27,6
Διαφωνώ/Μάλλον διαφωνώ	52,4	62,8	77,4	89,3	89,3	68,3

	ΔΕΝ ΤΑ ΒΓΑΖΩ ΠΕΡΑ	ΜΕ ΜΕΓΑΛΕΣ ΔΥΣΚΟΛΙΕΣ	ΔΕΝ ΜΟΥ ΜΕΝΟΥΝ ΠΟΛΛΑ ΣΤΗΝ ΑΚΡΗ	ΑΝΕΤΟΣ ΟΙΚΟΝΟΜΙΚΑ
Συμφωνώ	19,1	14,5	18,7	20,2
Μάλλον συμφωνώ	6,3	4,4	6,9	3,8
Μάλλον διαφωνώ	8	5,7	7,1	5,4
Διαφωνώ	66,7	72,6	65,2	65,7
Δ.Ξ./Δ.Α.	0	2,7	2,1	5
Συμφωνώ/Μάλλον συμφωνώ	25,4	18,9	25,6	24
Διαφωνώ/Μάλλον διαφωνώ	74,7	78,3	72,3	71,1

Πίνακας Α22.3: Τη νομική αναγνώριση ταυτότητας φύλου (αλλαγή φύλου)

	ΣΥΝΟΛΟ	ΑΝΔΡΑΣ	ΓΥΝΑΙΚΑ	17-24	25-39	40-54	55-64	65 +	Α' ΒΑΘΜΙΑ	Β' ΒΑΘΜΙΑ	Γ' ΒΑΘΜΙΑ	ΜΕΤΑΠΤ. / ΔΙΔΑΚΤ.
Συμφωνώ	39,9	35,2	44,4	39,8	45,5	41,4	42,8	29,2	11,5	35,4	43,6	56,1
Μάλλον συμφωνώ	8,2	8,1	8,3	10,4	7,8	9,3	6,3	7,9	5,7	8,3	8,6	7,5
Μάλλον διαφωνώ	9	8,4	9,6	8,5	13,9	5,3	7,6	10,2	7,7	8,2	9,4	11
Διαφωνώ	37,8	43	32,8	38,5	29,5	40,3	36,5	44	65,7	42,7	33,7	21,5
Δ.Ξ./Δ.Α.	5,2	5,4	4,9	2,8	3,2	3,7	6,9	8,8	9,4	5,4	4,7	4
Συμφωνώ/Μάλλον συμ- φωνώ	48,1	43,3	52,7	50,2	53,3	50,7	49,1	37,1	17,2	43,7	52,2	63,6
Διαφωνώ/Μάλλον διαφωνώ	46,8	51,4	42,4	47	43,4	45,6	44,1	54,2	73,4	50,9	43,1	32,5

	< 500 €	501 - 1.000 €	1.001 - 1.500 €	1.501 - 2.000 €	2.001 - 3.000 €	> 3.001 €	Δ.Ξ./Δ.Α.
Συμφωνώ	36,7	32,9	40,9	42,6	52,2	43,9	37,4
Μάλλον συμφωνώ	4,2	8	8,1	9,5	7,4	6	13,2
Μάλλον διαφωνώ	6,7	11,2	8,8	8,8	5,9	6,9	9,9
Διαφωνώ	49,8	41,1	38,8	33,4	28,8	41,1	32,4
Δ.Ξ./Δ.Α.	2,7	6,8	3,5	5,7	5,7	2,1	7,1
Συμφωνώ/Μάλλον συμ- φωνώ	40,9	40,9	49	52,1	59,6	49,9	50,6
Διαφωνώ/Μάλλον διαφωνώ	56,5	52,3	47,6	42,2	34,7	48	42,3

	ΔΗΜΟΣΙΟΣ ΥΠΑΛΛ.	ΙΔΙΩΤΙΚΟΣ ΥΠΑΛΛ.	Ε.Ε.Τ.	Ε.Ε.Ε.	ΕΠΙΧΕΙΡ.	ΑΓΡΟΤΗΣ/ ΚΤΗΝΟΤΡ.	ΦΟΙΤΗΤΗΣ/ ΣΠΟΥΔΑΣΤ./ ΜΑΘΗΤ.	ΟΙΚΙΑΚΑ	ΣΥΝΤΑΞΙΟΥΧΟΣ	ΑΝΕΡΓΟΣ
Συμφωνώ	46,1	46,6	28,1	54,2	31,4	29,4	43	33,1	33,8	40,1
Μάλλον συμφωνώ	6,3	6,4	7,2	8,6	8,7	2,5	16	7	8,8	12,4
Μάλλον διαφωνώ	8,9	9,2	7,3	9,1	7,4	7,2	8,9	10,3	8,9	8
Διαφωνώ	36,1	35,7	50,1	19,9	46,5	54	32,1	42,6	40,4	35
Δ.Ξ./Δ.Α.	2,5	2,2	7,3	8,2	6	6,9	0	7	8,1	4,5
Συμφωνώ/Μάλλον συμ- φωνώ	52,4	53	35,3	62,8	40,1	31,9	59	40,1	42,6	52,5
Διαφωνώ/Μάλλον δια- φωνώ	45	44,9	57,4	29	53,9	61,2	41	52,9	49,3	43

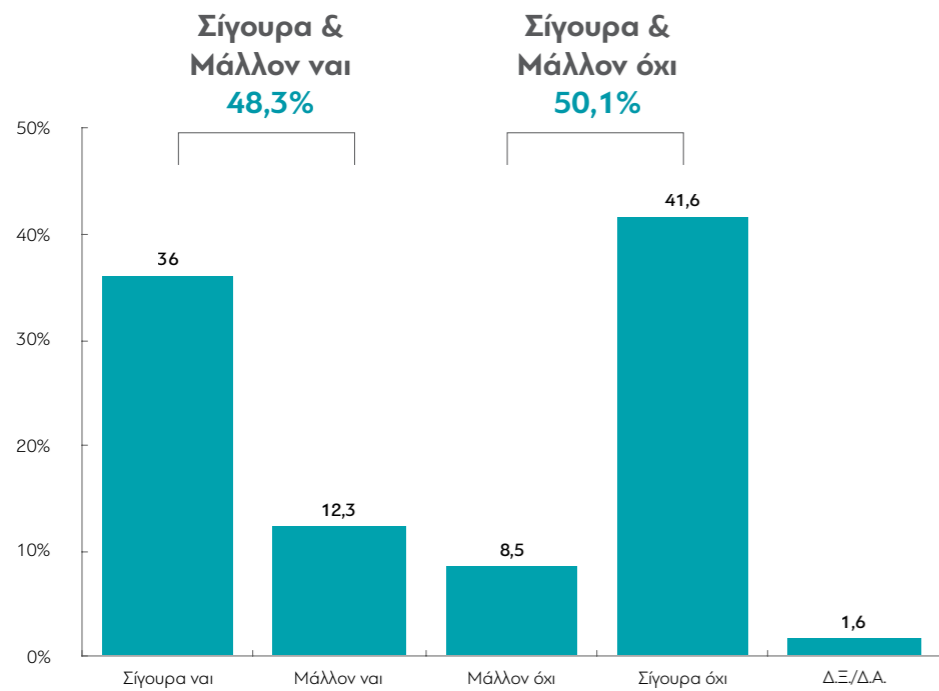
	ΑΝΩΤΕΡΗ > ΜΕΣΙΑΙΑ	ΜΕΣΙΑΙΑ ΤΑΞΗ	ΚΑΤΩΤΕΡΗ > ΜΕΣΙΑΙΑ	ΑΤΤΙΚΗ	ΝΗΣΙΑ ΑΙΓΑΙΟΥ & ΚΡΗΤΗ	ΒΟΡΕΙΑ ΕΛΛΑΔΑ	ΚΕΝΤΡΙΚΗ ΕΛΛΑΔΑ
Συμφωνώ	48,6	37,4	42,9	43,7	40,6	39,9	33,8
Μάλλον συμφωνώ	7	9	6,2	9,7	4,2	7	9,2
Μάλλον διαφωνώ	9,4	9	9,3	8,3	7,9	10,9	8,2
Διαφωνώ	31,7	38,7	38,3	34,5	40,8	36,6	42,7
Δ.Ξ./Δ.Α.	3,3	5,9	3,3	3,8	6,5	5,6	6,1
Συμφωνώ/Μάλλον συμ- φωνώ	55,6	46,4	49,1	53,4	44,8	46,9	43
Διαφωνώ/Μάλλον δια- φωνώ	41,1	47,7	47,6	42,8	48,7	47,5	50,9

	ΝΔ	ΣΥΡΙΖΑ	ΚΙΝΑΛ	ΚΚΕ	ΕΛΛΗΝΙΚΗ ΛΥΣΗ	ΜΕΡΑ25	Άλλο κόμμα	Άκυρο-Λευκό/ Αποχή	Δ.Α.
Συμφωνώ	27	55	43,8	60,1	15,4	55,2	42,3	44,4	36,2
Μάλλον συμφωνώ	6,1	9,3	14,5	10,1	0	8,1	5,7	10,8	7,5
Μάλλον διαφωνώ	11,7	6	11,3	4,4	13,2	8,2	11,4	8,3	5,8
Διαφωνώ	49,8	26,2	25,8	23,4	65,4	23,8	33,2	32,6	40,2
Δ.Ξ./Δ.Α.	5,3	3,6	4,6	2	6	4,7	7,4	3,9	10,3
Συμφωνώ/Μάλλον συμφωνώ	33,1	64,3	58,3	70,2	15,4	63,3	48	55,2	43,7
Διαφωνώ/Μάλλον διαφωνώ	61,5	32,2	37,1	27,8	78,6	32	44,6	40,9	46

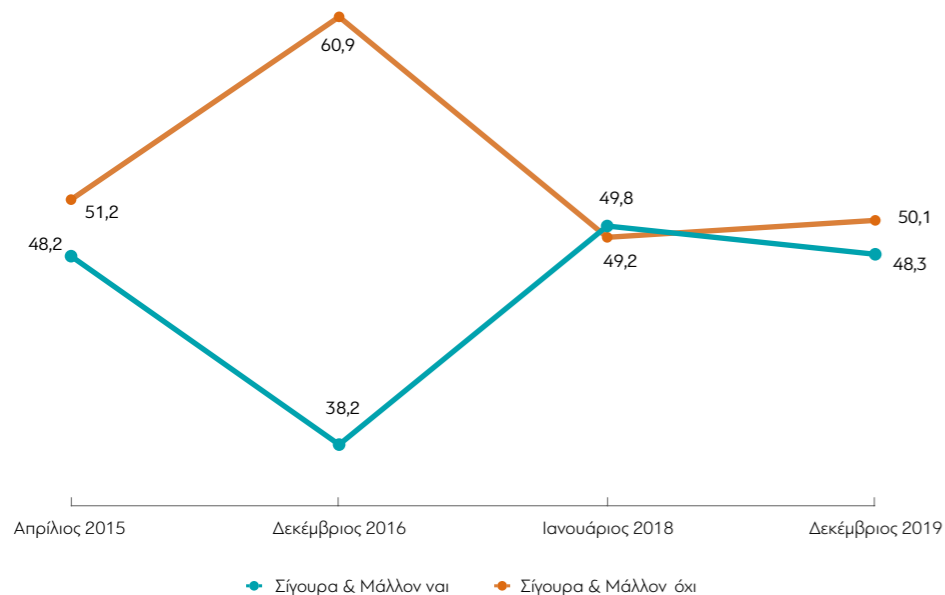
	Αριστερά /άκρα αριστερά	Κεντροαριστερά	Κέντρο	Κεντροδεξιά	Δεξιά /άκρα δεξιά	Δεν με εκφράζει ο άξονας (αυθάρμπα)
Συμφωνώ	61,9	60,5	40,8	23,4	19,4	38,4
Μάλλον συμφωνώ	8,8	9,1	8,3	8,2	4,4	9,2
Μάλλον διαφωνώ	5,6	5,1	9,3	11,6	14,9	7,5
Διαφωνώ	19,7	21,4	35	52	56,9	39,2
Δ.Ξ./Δ.Α.	4	3,9	6,6	4,8	4,5	5,7
Συμφωνώ/Μάλλον συμφωνώ	70,7	69,6	49,1	31,6	23,8	47,6
Διαφωνώ/Μάλλον διαφωνώ	25,3	26,5	44,3	63,6	71,8	46,7

	ΔΕΝ ΤΑ ΒΓΑΖΩ ΠΕΡΑ	ΜΕ ΜΕΓΑΛΕΣ ΔΥΣΚΟΛΙΕΣ	ΔΕΝ ΜΟΥ ΜΕΝΟΥΝ ΠΟΛΛΑ ΣΤΗΝ ΑΚΡΗ	ΑΝΕΤΟΣ ΟΙΚΟΝΟΜΙΚΑ
Συμφωνώ	24,4	38,7	40,2	45,7
Μάλλον συμφωνώ	12,5	6,8	9,3	6,5
Μάλλον διαφωνώ	16,5	6,9	10,5	6,8
Διαφωνώ	44,8	40,9	35,6	35,4
Δ.Ξ./Δ.Α.	1,8	6,8	4,4	5,6
Συμφωνώ/Μάλλον συμφωνώ	36,9	45,5	49,5	52,2
Διαφωνώ/Μάλλον διαφωνώ	61,3	47,8	46,1	42,2

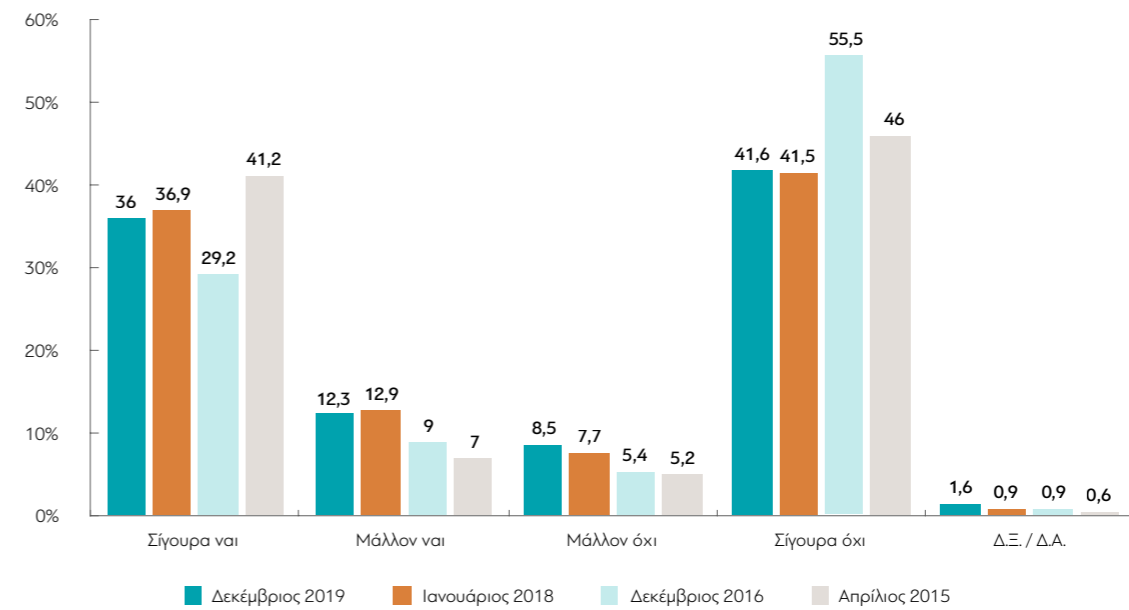
A23. Θα συμφωνούσατε ή θα διαφωνούσατε με την επαναφορά της θανατικής ποινής για ορισμένα εγκλήματα;



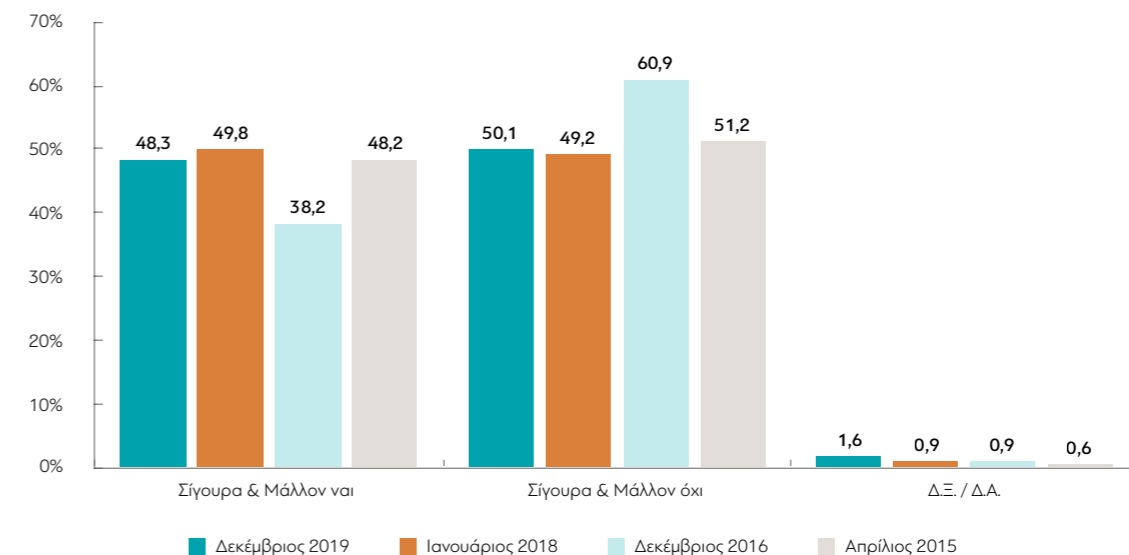
ΜΕΤΑΒΟΛΕΣ ΑΠΟ ΤΙΣ ΠΡΟΗΓΟΥΜΕΝΕΣ ΜΕΤΡΗΣΕΙΣ: «Σίγουρα & Μάλλον ναι» και «Σίγουρα & Μάλλον όχι»



ΜΕΤΑΒΟΛΕΣ ΑΠΟ ΤΙΣ ΠΡΟΗΓΟΥΜΕΝΕΣ ΜΕΤΡΗΣΕΙΣ



ΜΕΤΑΒΟΛΕΣ ΑΠΟ ΤΙΣ ΠΡΟΗΓΟΥΜΕΝΕΣ ΜΕΤΡΗΣΕΙΣ: «Σίγουρα & Μάλλον ναι», «Σίγουρα & Μάλλον όχι» και «Δ.Ξ./Δ.Α.»



Πίνακας Α23: Θα συμφωνούσατε ή θα διαφωνούσατε με την επαναφορά της θανατικής ποινής για ορισμένα εγκλήματα;

ΣΥΝΟΛΟ	ΑΝΔΡΑΣ	ΓΥΝΑΙΚΑ	17-24	25-39	40-54	55-64	65 +	Α' ΒΑΘΜΙΑ	Β' ΒΑΘΜΙΑ	Γ' ΒΑΘΜΙΑ	ΜΕΤΑΠΤ. / ΔΙΔΑΚΤ.	
Σίγουρα ναι	36	37,9	34,2	26,3	30,1	39,5	35,9	42,1	59,6	41,2	31,5	24,4
Μάλλον ναι	12,3	14	10,6	14,9	15	11,7	8,4	12,4	11,2	13,7	11,4	12,5
Μάλλον όχι	8,5	7,6	9,4	12,2	5,4	10,5	9,9	6,1	7,2	8,5	8,4	9,9
Σίγουρα όχι	41,6	39,7	43,5	46,6	48	37	44,3	36,4	20,7	35,3	46,7	52,4
Δ.Ξ./Δ.Α.	1,6	0,9	2,3	0	1,4	1,4	1,5	3	1,2	1,3	2	0,8
Σίγουρα ναι/Μάλλον ναι	48,3	51,9	44,8	41,2	45,1	51,2	44,3	54,5	70,8	54,9	42,9	36,9
Σίγουρα όχι/Μάλλον όχι	50,1	47,3	52,9	58,8	53,4	47,5	54,2	42,5	27,9	43,8	55,1	62,3

	< 500 €	501 - 1.000 €	1.001 - 1.500 €	1.501 - 2.000 €	2.001 - 3.000 €	> 3.001 €	Δ.Ξ./Δ.Α.
Σίγουρα ναι	38,2	38,8	38,7	30,8	34,2	24,3	34,2
Μάλλον ναι	20,4	9,2	13	14	10,6	17,9	10,1
Μάλλον όχι	4,6	9,3	6,9	8,9	12,1	6,1	9,5
Σίγουρα όχι	36,8	40	40,1	45	41,8	49,7	46,1
Δ.Ξ./Δ.Α.	0	2,7	1,4	1,3	1,4	2	0
Σίγουρα ναι/Μάλλον ναι	58,6	48	51,7	44,8	44,8	42,2	44,3
Σίγουρα όχι/Μάλλον όχι	41,4	49,3	47	53,9	53,9	55,8	55,6

	ΔΗΜΟΣΙΟΣ ΥΠΑΛΛ.	ΙΔΙΩΤΙΚΟΣ ΥΠΑΛΛ.	Ε.Ε.Τ.	Ε.Ε.Ε.	ΕΠΙΚΕΙΡ.	ΑΓΡΟΤΗΣ / ΚΤΗΝΟΤΡ.	ΦΟΙΤΗΤΗΣ / ΣΠΟΥΔΑΣΤ. / ΜΑΘΗΤ.	ΟΙΚΙΑΚΑ	ΣΥΝΤΑΞΙΟΥΧΟΣ	ΑΝΕΡΓΟΣ
Σίγουρα ναι	30,6	34,2	46,3	25,4	27	47,4	29,3	42,8	40,8	34,4
Μάλλον ναι	11,1	10,6	14,2	13,5	11,2	13,1	14,4	0,9	13,9	20
Μάλλον όχι	9,1	8,9	4,4	7,8	19,9	8	11,9	10,7	6,7	6,3
Σίγουρα όχι	46,6	45,2	35,2	52,1	41,9	31,4	44,4	42,5	36,1	38,5
Δ.Ξ./Δ.Α.	2,6	1	0	1,2	0	0	0	3	2,5	0,9
Σίγουρα ναι/Μάλλον ναι	41,7	44,8	60,5	38,9	38,2	60,5	43,7	43,7	54,7	54,4
Σίγουρα όχι/Μάλλον όχι	55,7	54,1	39,6	59,9	61,8	39,4	56,3	53,2	42,8	44,8

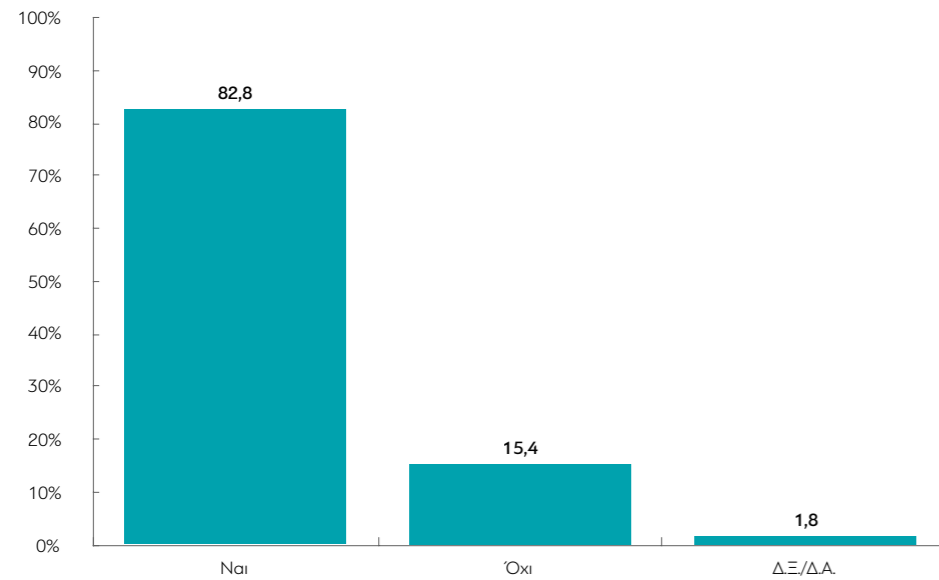
	ΑΝΩΤΕΡΗ > ΜΕΣΙΑΙΑ	ΜΕΣΙΑΙΑ ΤΑΞΗ	ΚΑΤΩΤΕΡΗ > ΜΕΣΙΑΙΑ	ΑΤΤΙΚΗ	ΝΗΣΙΑ ΑΙΓΑΙΟΥ & ΚΡΗΤΗ	ΒΟΡΕΙΑ ΕΛΛΑΔΑ	ΚΕΝΤΡΙΚΗ ΕΛΛΑΔΑ
Σίγουρα ναι	32,2	37,7	33,4	37,5	38,5	31,5	38,2
Μάλλον ναι	20,7	12,4	10,8	11,2	11,3	12,1	14,5
Μάλλον όχι	4,5	9,6	7,1	10,1	7,6	7,9	7,1
Σίγουρα όχι	41,4	38,5	47,3	39,9	41,8	46,4	38,3
Δ.Ξ./Δ.Α.	1,3	1,7	1,4	1,3	0,8	2,1	2
Σίγουρα ναι/Μάλλον ναι	52,9	50,1	44,2	48,7	49,8	43,6	52,7
Σίγουρα όχι/Μάλλον όχι	45,9	48,1	54,4	50	49,4	54,3	45,4

	ΝΔ	ΣΥΡΙΖΑ	ΚΙΝΑΛ	ΚΚΕ	ΕΛΛΗΝΙΚΗ ΛΥΣΗ	ΜΕΡΑ25	Άλλο κόμμα	Άκυρο-Λευκό / Αποχή	Δ.Α.
Σίγουρα ναι	40,6	33,7	30,1	17,3	47,2	12	34,9	35	42,4
Μάλλον ναι	12,5	9,3	13,3	11,9	18,8	7,6	14,2	15,1	11
Μάλλον όχι	9,1	5,3	10,9	13,6	9,8	8,3	7	8,2	9
Σίγουρα όχι	36	51,7	45,7	57,2	24,2	72,1	43,9	37,9	33,2
Δ.Ξ./Δ.Α.	1,8	0	0	0	0	0	0	3,8	4,4
Σίγουρα ναι/Μάλλον ναι	53,1	43	43,4	29,2	66	19,6	49,1	50,1	53,4
Σίγουρα όχι/Μάλλον όχι	45,1	57	56,6	70,8	34	80,4	50,9	46,1	42,2

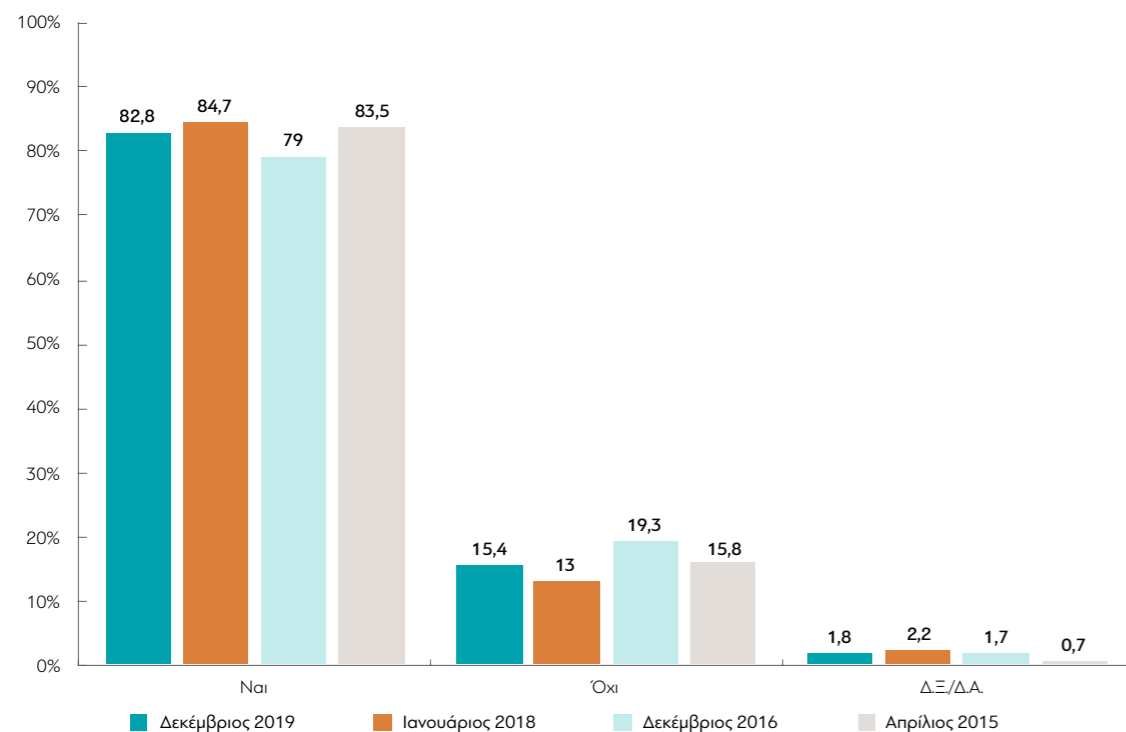
	Αριστερά /άκρα αριστερά	Κεντροαριστερά	Κέντρο	Κεντροδεξιά	Δεξιά /άκρα δεξιά	Δεν με εκφράζει ο άξονας (αυθόρμητα)
Σίγουρα ναι	20,2	29,9	36,3	38,4	49,8	38
Μάλλον ναι	6,6	11,3	12,1	15,1	9,4	16,2
Μάλλον όχι	10,4	8,1	8,5	10	7,3	7,4
Σίγουρα όχι	62,9	50,1	42,8	34,5	31,2	34,3
Δ.Ξ./Δ.Α.	0	0,5	0,3	2	2,2	4,1
Σίγουρα ναι/Μάλλον ναι	26,8	41,2	48,4	53,5	59,2	54,2
Σίγουρα όχι/Μάλλον όχι	73,3	58,2	51,3	44,5	38,5	41,7

	ΔΕΝ ΤΑ ΒΓΑΖΩ ΠΕΡΑ	ΜΕ ΜΕΓΑΛΕΣ ΔΥΣΚΟΛΙΕΣ	ΔΕΝ ΜΟΥ ΜΕΝΟΥΝ ΠΟΛΛΑ ΣΤΗΝ ΑΚΡΗ	ΑΝΕΤΟΣ ΟΙΚΟΝΟΜΙΚΑ
Σίγουρα ναι	37,2	43,2	31,8	34,3
Μάλλον ναι	11,4	11,5	14	9,2
Μάλλον όχι	15,6	6,5	9,2	8,2
Σίγουρα όχι	34,3	36,8	43,7	46,6
Δ.Ξ./Δ.Α.	1,5	2	1,4	1,6
Σίγουρα ναι/Μάλλον ναι	48,6	54,7	45,8	43,5
Σίγουρα όχι/Μάλλον όχι	49,9	43,3	52,9	54,8

A24. Εσείς προσωπικά θα λέγατε πως πιστεύετε στον Θεό;



ΜΕΤΑΒΟΛΕΣ ΑΠΟ ΤΙΣ ΠΡΟΗΓΟΥΜΕΝΕΣ ΜΕΤΡΗΣΕΙΣ



Πίνακας A24: Εσείς προσωπικά θα λέγατε πως πιστεύετε στον Θεό;

	ΣΥΝΟΛΟ	ΑΝΔΡΑΣ	ΓΥΝΑΙΚΑ	17-24	25-39	40-54	55-64	65 +	Α' ΒΑΘΜΙΑ	Β' ΒΑΘΜΙΑ	Γ' ΒΑΘΜΙΑ	ΜΕΤΑΠΤ. / ΔΙΔΑΚΤ.
Ναι	82,8	78,1	87,3	71	78	85,2	82,8	89,9	94,9	85,9	82	66,7
Όχι	15,4	19,4	11,6	27,1	19,9	13,8	13,9	8,9	5,1	12,6	15,9	30
Δ.Ξ./Δ.Α.	1,8	2,5	1,1	1,9	2,2	1	3,3	1,2	0	1,4	2	3,3

	< 500 €	501 - 1.000 €	1.001 - 1.500 €	1.501 - 2.000 €	2.001 - 3.000 €	> 3.001 €	Δ.Ξ./Δ.Α.
Ναι, σωστό	81,3	89,2	83,8	79,3	76,5	60,3	85,9
Όχι, λάθος	18,7	10,2	14,3	20	19,6	29,1	11,4
Δ.Ξ./Δ.Α.	0	0,6	1,9	0,6	3,9	10,6	2,7

	ΔΗΜΟΣΙΟΣ ΥΠΑΛΛ.	ΙΔΙΩΤΙΚΟΣ ΥΠΑΛΛ.	Ε.Ε.Τ.	Ε.Ε.Ε.	ΕΠΙΧΕΙΡ.	ΑΓΡΟΤΗΣ / ΚΤΗΝΟΤΡ.	ΦΟΙΤΗΤΗΣ / ΣΠΟΥΔΑΣΤ. / ΜΑΘΗΤ.	ΟΙΚΙΑΚΑ	ΣΥΝΤΑΞΙΟΥΧΟΣ	ΑΝΕΡΓΟΣ
Ναι, σωστό	85	78,9	81,2	66,9	85,3	83,7	65,4	94,2	87,5	85,1
Όχι, λάθος	11,1	20	18,8	30,4	14,7	16,3	31,7	5,8	10,4	13,1
Δ.Ξ./Δ.Α.	3,9	1,1	0	2,7	0	0	2,9	0	2,2	1,8

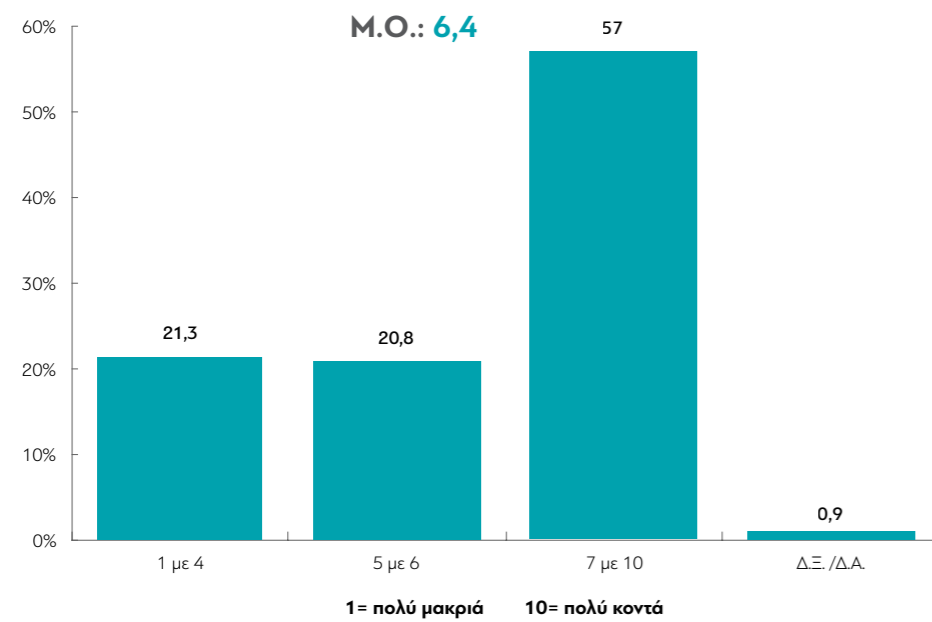
	ΑΝΩΤΕΡΗ > ΜΕΣΑΙΑ	ΜΕΣΑΙΑ ΤΑΞΗ	ΚΑΤΩΤΕΡΗ > ΜΕΣΑΙΑ	ΑΤΤΙΚΗ	ΝΗΣΙΑ ΑΙΓΑΙΟΥ & ΚΡΗΤΗ	ΒΟΡΕΙΑ ΕΛΛΑΔΑ	ΚΕΝΤΡΙΚΗ ΕΛΛΑΔΑ
Ναι, σωστό	81,1	85,8	77,1	81,1	85,7	83,3	83,5
Όχι, λάθος	16,2	12,6	20,9	16,6	12,4	15,2	15,3
Δ.Ξ./Δ.Α.	2,7	1,6	1,9	2,4	1,9	1,6	1,2

	ΝΔ	ΣΥΡΙΖΑ	ΚΙΝΑΛ	ΚΚΕ	ΕΛΛΗΝΙΚΗ ΛΥΣΗ	ΜΕΡΑ25	Άλλο κόμμα	Άκυρο-Λευκό / Αποχή	Δ.Α.
Ναι, σωστό	92	71,7	93,1	51,2	93,4	54,4	80,5	81,8	88,2
Όχι, λάθος	7,5	24,2	6,9	48,8	3	45,6	19,5	14,3	10,3
Δ.Ξ./Δ.Α.	0,5	4,1	0	0	3,6	0	0	3,9	1,5

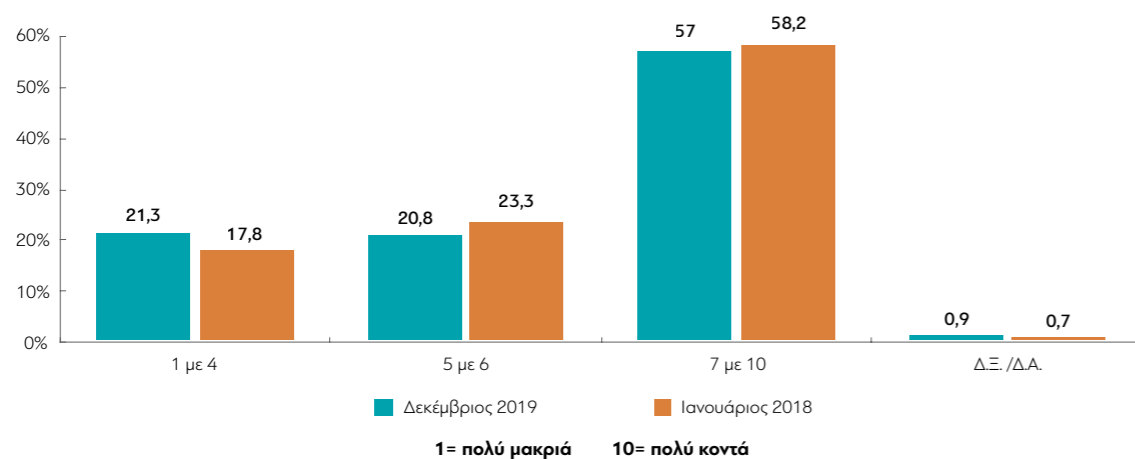
	Αριστερά /άκρα αριστερά	Κεντροαριστερά	Κέντρο	Κεντροδεξιά	Δεξιά /άκρα δεξιά	Δεν με εκφράζει ο άξονας (αυθόρμητα)
Ναι, σωστό	52,9	73,5	87,3	92,7	95,9	85,5
Όχι, λάθος	44,8	22,2	11,3	6,8	3,5	13
Δ.Ξ./Δ.Α.	2,3	4,3	1,3	0,5	0,6	1,6

	ΔΕΝ ΤΑ ΒΓΑΖΩ ΠΕΡΑ	ΜΕ ΜΕΓΑΛΕΣ ΔΥΣΚΟΛΙΕΣ	ΔΕΝ ΜΟΥ ΜΕΝΟΥΝ ΠΟΛΛΑ ΣΤΗΝ ΑΚΡΗ	ΑΝΕΤΟΣ ΟΙΚΟΝΟΜΙΚΑ
Ναι, σωστό	81,4	86	83,7	73,7
Όχι, λάθος	17,1	13,5	14,3	22,8
Δ.Ξ./Δ.Α.	1,5	0,5	2,1	3,5

A25. Ανεξάρτητα από το πόσο συχνά πηγαίνετε στην Εκκλησία, θα ήθελα να μου πείτε, σε μια κλίμακα από το 1 ως το 10, όπου το 1 είναι «πολύ μακριά από τη θρησκεία» και το 10 «πολύ κοντά στη θρησκεία», πόσο κοντά ή πόσο μακριά από τη θρησκεία αισθάνεστε;



ΜΕΤΑΒΟΛΕΣ ΑΠΟ ΤΙΣ ΠΡΟΗΓΟΥΜΕΝΕΣ ΜΕΤΡΗΣΕΙΣ



Πίνακας A25: Ανεξάρτητα από το πόσο συχνά πηγαίνετε στην Εκκλησία, θα ήθελα να μου πείτε, σε μια κλίμακα από το 1 ως το 10, όπου το 1 είναι «πολύ μακριά από τη θρησκεία» και το 10 «πολύ κοντά στη θρησκεία», πόσο κοντά ή πόσο μακριά από τη θρησκεία αισθάνεστε;

	ΣΥΝΟΛΟ	ΑΝΔΡΑΣ	ΓΥΝΑΙΚΑ	17-24	25-39	40-54	55-64	65 +	Α' ΒΑΘΜΙΑ	Β' ΒΑΘΜΙΑ	Γ' ΒΑΘΜΙΑ	ΜΕΤΑΠΤ. / ΔΙΔΑΚΤ.
1	9,7	11,6	7,8	8,4	11,5	10,4	8,6	8,2	2,2	7	11	17,6
2	4	5	3,1	8,4	7,2	2,8	4	0,4	1,1	3	4,3	8,2
3	4,9	7,1	2,7	5,7	6,2	4,1	5,7	3,4	1,6	4,7	4,3	10,5
4	2,7	2,6	2,8	2,8	2,5	2,9	2,7	2,6	1,2	2,3	2,9	4,1
5	13,2	14,4	12	7,5	10,1	16	17,1	11,7	8,5	13,5	13,9	11,4
6	7,6	8,9	6,3	7,5	10,1	7,5	7,4	5,3	5,8	6,4	8,1	10,8
7	13,7	13,9	13,6	15,9	12,6	13,3	13,9	14,3	15,5	12	15,4	9,7
8	18,9	15,6	22,1	27	16,1	20,3	14,9	20,2	16,4	22,2	18,3	12,3
9	10,8	8	13,5	14,9	13,6	8,8	9,5	10	12,2	10,7	11,2	8
10	13,6	12,1	15	1,9	9,6	13,1	15,1	22,5	33,2	16,6	10,1	7,5
Δ.Ξ./Δ.Α.	0,9	0,8	1,1	0	0,7	0,8	1,1	1,5	2,4	1,5	0,5	0
1 με 4	21,3	26,3	16,4	25,3	27,4	20,2	21	14,6	6,1	17	22,5	40,4
5 με 6	20,8	23,3	18,3	15	20,2	23,5	24,5	17	14,3	19,9	22	22,2
7 με 10	57	49,6	64,2	59,7	51,9	55,5	53,4	67	77,3	61,5	55	37,5
Δ.Ξ./Δ.Α.	0,9	0,8	1,1	0	0,7	0,8	1,1	1,5	2,4	1,5	0,5	0

	< 500 €	501 - 1.000 €	1.001 - 1.500 €	1.501 - 2.000 €	2.001 - 3.000 €	> 3.001 €	Δ.Ξ./Δ.Α.
1	9,3	4,9	10,2	12,5	14,2	16,8	8,7
2	5,4	3,6	4	4,1	4,2	8	1,6
3	5,3	2,7	4,3	6,5	8,8	5,8	4,7
4	0	1,9	4,6	1,4	2	1,8	5,4
5	10	13,3	12	12,8	14	22,2	14,9
6	2,5	5,4	9,2	9,6	8,6	6	9
7	13,2	15,7	14,1	13,4	11,7	6	12,5
8	13,9	22,6	19,1	17,9	18,9	12,8	12,7
9	12,3	10,9	12,7	9,9	8,9	8,5	8,3
10	28	17,8	9,3	11,8	8,1	12,1	17
Δ.Ξ./Δ.Α.	0	1,3	0,6	0	0,7	0	5,3
1 με 4	20	13,1	23,1	24,5	29,2	32,4	20,4
5 με 6	12,5	18,7	21,2	22,4	22,6	28,2	23,9
7 με 10	67,4	67	55,2	53	47,6	39,4	50,5
Δ.Ξ./Δ.Α.	0	1,3	0,6	0	0,7	0	5,3

	ΔΗΜΟΣΙΟΣ ΥΠΑΛΛ.	ΙΔΙΩΤΙΚΟΣ ΥΠΑΛΛ.	Ε.Ε.Τ.	Ε.Ε.Ε.	ΕΠΙΧΕΙΡ.	ΑΓΡΟΤΗΣ / ΚΤΗΝΟΤΡ.	ΦΟΙΤΗΤΗΣ / ΣΠΟΥΔΑΣΤ. / ΜΑΘΗΤ.	ΟΙΚΙΑΚΑ	ΣΥΝΤΑΞΙΟΥΧΟΣ	ΑΝΕΡΓΟΣ
1	7,4	11,5	11,7	23,7	8,7	7	11,5	1	9,3	8,2
2	3,4	5,7	2,7	5,2	8,8	0	10,1	3	1,8	3,8
3	3,3	4,7	6,6	4	0	6,7	12,8	3,9	4,5	5,5
4	2,4	3,2	0	1,2	3,3	0	4,3	4	3	1,7
5	18,3	9,2	24,8	19,1	21,7	16,3	5,9	15,1	11,8	12,6
6	9,3	9,9	12,9	8,3	3,2	2,6	7,2	3,1	6,1	8,5
7	15,1	13,6	9,4	9,3	18,3	7,3	14,7	13,1	15	11,7
8	16,1	19,8	14,6	10,5	8,7	26,4	23,3	20,4	19,3	21,9
9	12,2	12,4	4,6	6,4	16,1	14,1	8,7	14,1	8,6	13
10	11,8	9,1	12,8	10,9	11,2	19,6	1,5	21,2	19,4	10,7
Δ.Ξ./Δ.Α.	0,6	0,7	0	1,4	0	0	0	1	1,2	2,5
1 με 4	16,5	25,1	21	34,1	20,8	13,7	38,7	11,9	18,6	19,2
5 με 6	27,6	19,1	37,7	27,4	24,9	18,9	13,1	18,2	17,9	21,1
7 με 10	55,2	54,9	41,4	37,1	54,3	67,4	48,2	68,8	62,3	57,3
Δ.Ξ./Δ.Α.	0,6	0,7	0	1,4	0	0	0	1	1,2	2,5

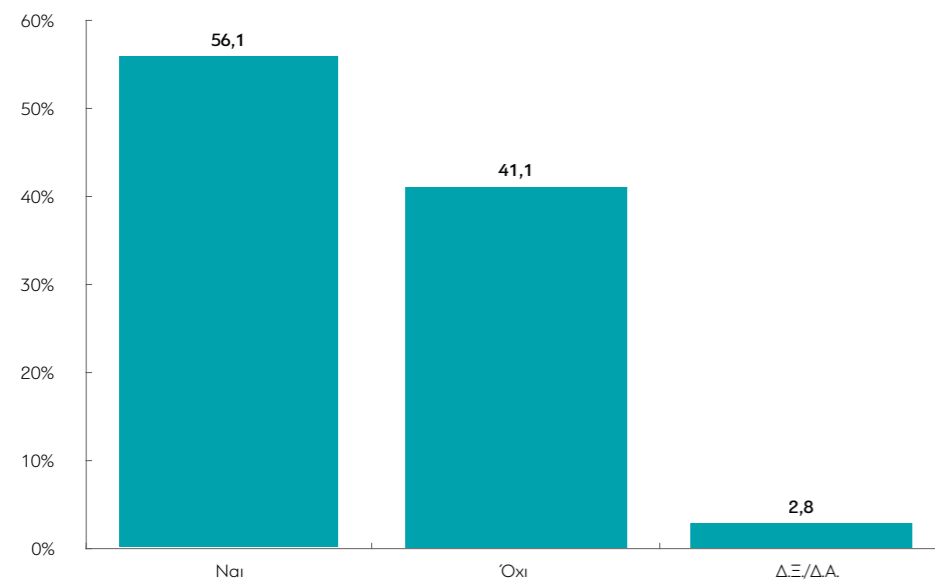
	ΑΝΩΤΕΡΗ > ΜΕΣΑΙΑ	ΜΕΣΑΙΑ ΤΑΞΗ	ΚΑΤΩΤΕΡΗ > ΜΕΣΑΙΑ	ΑΤΤΙΚΗ	ΝΗΣΙΑ ΑΙΓΑΙΟΥ & ΚΡΗΤΗ	ΒΟΡΕΙΑ ΕΛΛΑΔΑ	ΚΕΝΤΡΙΚΗ ΕΛΛΑΔΑ
1	9	7,6	13,2	11,5	8	9,8	7,6
2	7	3,2	4,9	4	5	4,4	3,1
3	4,4	4,1	7,1	5,9	5,4	3,4	4,9
4	2,7	2,6	3,3	4,2	2,5	1,9	1,6
5	8,4	14,6	11	12,5	16,4	12,6	13,3
6	6,9	7,8	7,4	8,3	6,5	7,2	7,5
7	11,7	13,6	14,1	13,3	14,9	14,9	12,4
8	21,5	20	17,7	18,7	17,4	19,9	18,7
9	14,9	12,3	7,5	11,1	7,4	11,2	11,4
10	13,6	13,5	12,5	9,1	16,6	13	19,6
Δ.Ξ./Δ.Α.	0	0,8	1,3	1,3	0	1,6	0
1 με 4	23,1	17,5	28,5	25,6	20,9	19,5	17,2
5 με 6	15,3	22,4	18,4	20,8	22,9	19,8	20,8
7 με 10	61,7	59,4	51,8	52,2	56,3	59	62,1
Δ.Ξ./Δ.Α.	0	0,8	1,3	1,3	0	1,6	0

	ΝΔ	ΣΥΡΙΖΑ	ΚΙΝΑΛ	ΚΚΕ	ΕΛΛΗΝΙΚΗ ΛΥΣΗ	ΜΕΡΑ25	Άλλο κόμμα	Άκυρο-Λευκό / Αποχή	Δ.Α.
1	4	15,5	3,6	33,8	3	21,4	13,3	8,7	8,1
2	1,4	5,4	0	14,4	3,6	15,9	9,5	4,3	2,6
3	2,6	5,8	7,5	7,6	0	11,6	6,9	6,1	4,9
4	2	3,9	1,3	5	0	8,3	7,3	2,1	0,7
5	10,7	14,6	21,4	14,7	15,3	14,2	8,6	15,9	10,1
6	7,8	9,1	4,3	2,9	10,9	4,4	9,3	5,8	10,2
7	15,8	11,7	18,2	5,7	6,1	16,1	13,6	13,1	14,1
8	22	16	27,4	6	18,6	0	13,1	19,8	20,4
9	14,5	5,4	7	7,1	16,4	4,4	10,8	11,3	12,4
10	19	11,1	9,3	2,8	26,2	3,8	7,6	11,8	13
Δ.Ξ./Δ.Α.	0,2	1,6	0	0	0	0	0	1,1	3,5
1 με 4	10	30,6	12,4	60,8	6,6	57,2	37	21,2	16,3
5 με 6	18,5	23,7	25,7	17,6	26,2	18,6	17,9	21,7	20,3
7 με 10	71,3	44,2	61,9	21,6	67,3	24,3	45,1	56	59,9
Δ.Ξ./Δ.Α.	0,2	1,6	0	0	0	0	0	1,1	3,5

	Αριστερά /άκρα αριστερά	Κεντροαριστερά	Κέντρο	Κεντροδεξιά	Δεξιά /άκρα δεξιά	Δεν με εκφράζει ο όξονας (αυθόρμητα)
1	31,7	11,7	5,8	4	2,1	9,7
2	11,7	5,7	2,1	1,1	1,2	4,9
3	6,1	7,4	6,8	3,4	1,7	3,7
4	1,4	6,9	3,5	2,1	1,1	0,8
5	16,1	15,9	15,9	10,4	7,1	12,9
6	7,2	7,3	8,5	7,5	5	8,3
7	7,3	12,6	17,4	18,4	13,3	10,8
8	9,6	16,4	20,1	21,8	23,5	18,7
9	1,3	7	10,6	14,4	20,1	10,2
10	5,7	8,1	9,4	17	24,3	18,1
Δ.Ξ./Δ.Α.	1,9	1	0	0	0,5	1,9
1 με 4	50,9	31,7	18,2	10,6	6,1	19,1
5 με 6	23,3	23,2	24,4	17,9	12,1	21,2
7 με 10	23,9	44,1	57,5	71,6	81,2	57,8
Δ.Ξ./Δ.Α.	1,9	1	0	0	0,5	1,9

	ΔΕΝ ΤΑ ΒΓΑΖΩ ΠΕΡΑ	ΜΕ ΜΕΓΑΛΕΣ ΔΥΣΚΟΛΙΕΣ	ΔΕΝ ΜΟΥ ΜΕΝΟΥΝ ΠΟΛΛΑ ΣΤΗΝ ΑΚΡΗ	ΑΝΕΤΟΣ ΟΙΚΟΝΟΜΙΚΑ
1	13,5	8,2	9,6	11,6
2	1,9	4	4	5,1
3	0	3,8	5,7	6,1
4	3,4	2,8	2,5	3,1
5	9,4	10,6	13	20,2
6	4	4,8	8,5	12,4
7	14,6	14,6	14,7	8,5
8	13,8	21,6	19,3	13,4
9	16,9	12	10,5	6,7
10	18	16,9	11,6	11,7
Δ.Ξ./Δ.Α.	4,5	0,7	0,5	1,1
1 με 4	18,8	18,8	21,8	25,9
5 με 6	13,4	15,4	21,5	32,6
7 με 10	63,3	65,1	56,1	40,3
Δ.Ξ./Δ.Α.	4,5	0,7	0,5	1,1

A26. Πιστεύετε στα θαύματα ή όχι;



Πίνακας A26: Πιστεύετε στα θαύματα ή όχι;

	ΣΥΝΟΛΟ	ΑΝΔΡΑΣ	ΓΥΝΑΙΚΑ	17-24	25-39	40-54	55-64	65 +	Α' ΒΑΘΜΙΑ	Β' ΒΑΘΜΙΑ	Γ' ΒΑΘΜΙΑ	ΜΕΤΑΠΤ. / ΔΙΔΑΚΤ.
Ναι	56,1	46,2	65,6	64,4	60,5	59,2	45,8	52,6	73,7	61,5	52,9	41,1
Όχι	41,1	51	31,7	33,8	37,8	38,5	50,6	43,3	22,5	34,9	45,2	55,7
Δ.Ξ./Δ.Α.	2,8	2,8	2,7	1,9	1,8	2,4	3,6	4,1	3,8	3,6	2	3,2

	< 500 €	501 - 1.000 €	1.001 - 1.500 €	1.501 - 2.000 €	2.001 - 3.000 €	> 3.001 €	Δ.Ξ./Δ.Α.
Ναι	64,7	66,3	56,1	52,3	45,5	29,6	46,6
Όχι	34,1	31,3	40,7	45,9	52,4	68,6	43,9
Δ.Ξ./Δ.Α.	1,2	2,3	3,2	1,8	2,1	1,8	9,5

	ΔΗΜΟΣΙΟΣ ΥΠΑΛΛ.	ΙΔΙΩΤΙΚΟΣ ΥΠΑΛΛ.	Ε.Ε.Τ.	Ε.Ε.Ε.	ΕΠΙΧΕΙΡ.	ΑΓΡΟΤΗΣ/ΚΤΗΝΟΤΡ.	ΦΟΙΤΗΤΗΣ/ΣΠΟΥΔΑΣΤ./ΜΑΘΗΤ.	ΟΙΚΙΑΚΑ	ΣΥΝΤΑΞΙΟΥΧΟΣ	ΑΝΕΡΓΟΣ
Ναι	57,7	53,6	48	42,7	56,4	58,2	54	78,7	49,7	68,1
Όχι	41,1	44,3	52	54,6	43,6	38,4	43	20,2	45,4	28,4
Δ.Ξ./Δ.Α.	1,2	2,1	0	2,7	0	3,4	2,9	1,1	4,9	3,5

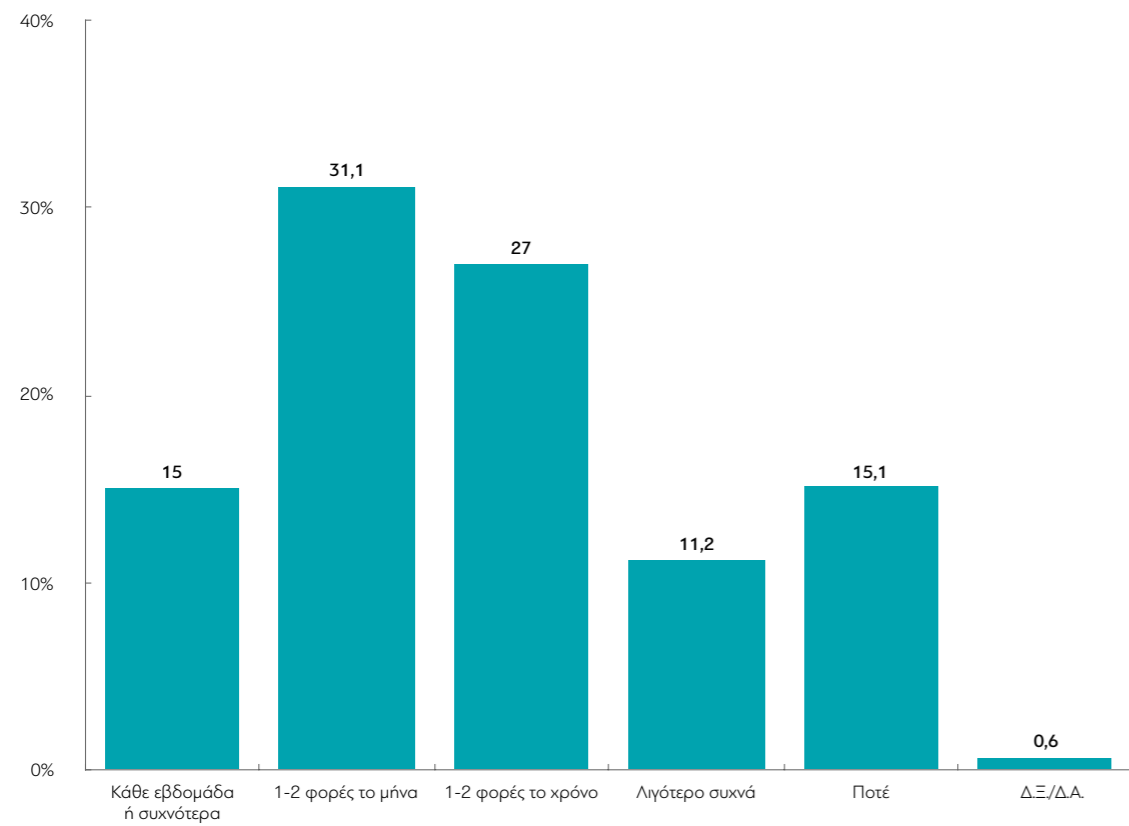
	ΑΝΩΤΕΡΗ > ΜΕΣΙΑΙΑ	ΜΕΣΙΑΙΑ ΤΑΞΗ	ΚΑΤΩΤΕΡΗ > ΜΕΣΙΑΙΑ	ΑΤΤΙΚΗ	ΝΗΣΙΑ ΑΙΓΑΙΟΥ & ΚΡΗΤΗ	ΒΟΡΕΙΑ ΕΛΛΑΔΑ	ΚΕΝΤΡΙΚΗ ΕΛΛΑΔΑ
Ναι	57,7	58,3	52	51,1	51,5	57,5	63,7
Όχι	41,1	38,8	45,7	45,2	46,5	39,8	34,5
Δ.Ξ./Δ.Α.	1,3	2,8	2,3	3,7	2	2,7	1,9

	ΝΔ	ΣΥΡΙΖΑ	ΚΙΝΑΛ	ΚΚΕ	ΕΛΛΗΝΙΚΗ ΛΥΣΗ	ΜΕΡΑ25	Άλλο κόμμα	Άκυρο-Λευκό / Αποχή	Δ.Α.
Ναι	64	48,6	47,8	23,3	73,5	29,1	59,1	57,3	63,9
Όχι	33,1	51,1	50,9	71,7	23,5	66,9	37,1	39,1	30,9
Δ.Ξ./Δ.Α.	2,8	0,4	1,3	5	3	4	3,8	3,6	5,2

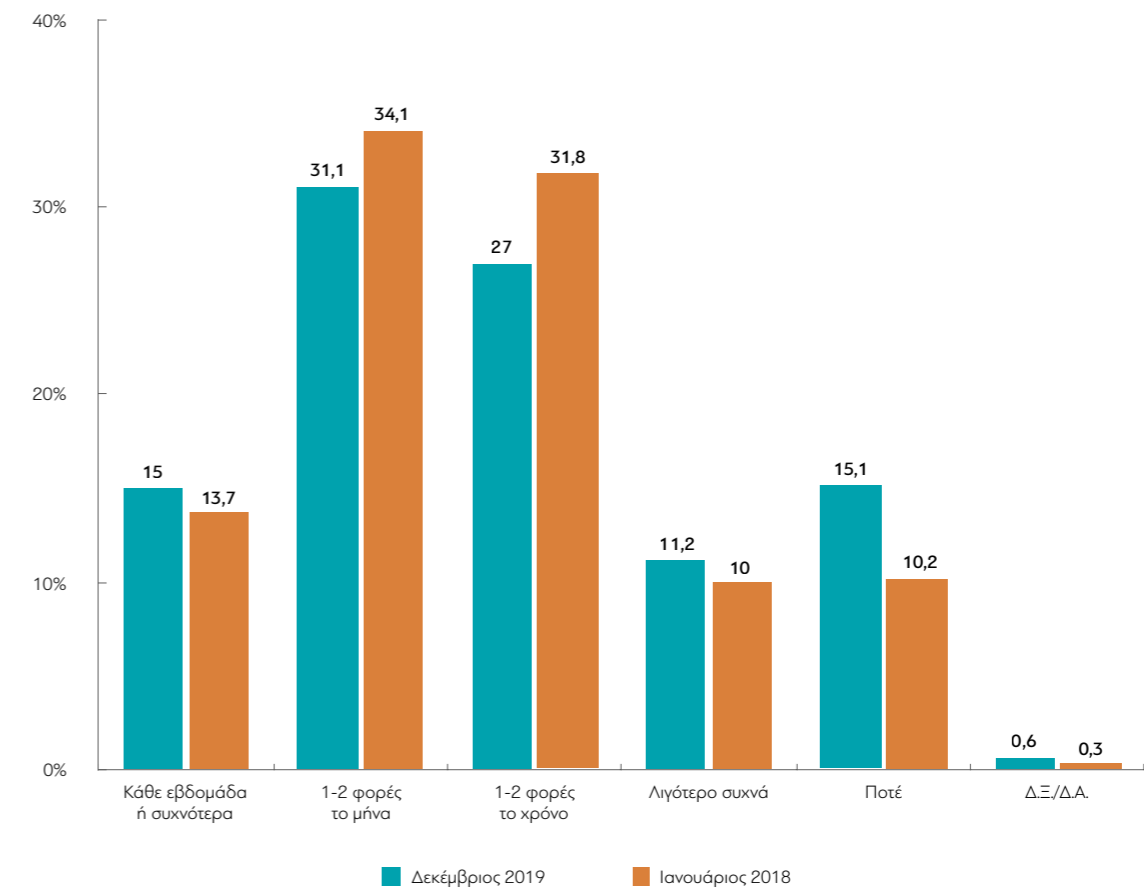
	Αριστερά /άκρα αριστερά	Κεντροαριστερά	Κέντρο	Κεντροδεξιά	Δεξιά /άκρα δεξιά	Δεν με εκφράζει ο άξονας (αυθόρμητα)
Ναι	24,6	42,9	53,4	63,8	81	64,1
Όχι	74	53,1	42,6	34,4	17,9	32,6
Δ.Ξ./Δ.Α.	1,3	4,1	3,9	1,7	1,1	3,3

	ΔΕΝ ΤΑ ΒΓΑΖΩ ΠΕΡΑ	ΜΕ ΜΕΓΑΛΕΣ ΔΥΣΚΟΛΙΕΣ	ΔΕΝ ΜΟΥ ΜΕΝΟΥΝ ΠΟΛΛΑ ΣΤΗΝ ΑΚΡΗ	ΑΝΕΤΟΣ ΟΙΚΟΝΟΜΙΚΑ
Ναι	58,4	62,8	54,9	44,4
Όχι	38,4	35	42,1	52,7
Δ.Ξ./Δ.Α.	3,2	2,1	3	2,9

A27. Πόσο συχνά πηγαίνετε στην Εκκλησία (εκτός από γάμους, βαφτίσια, κηδείες και στην Ανάσταση);



ΜΕΤΑΒΟΛΕΣ ΑΠΟ ΤΙΣ ΠΡΟΗΓΟΥΜΕΝΕΣ ΜΕΤΡΗΣΕΙΣ



Πίνακας Α27: Πόσο συχνά πηγαίνετε στην Εκκλησία (εκτός από γάμους, βαφτίσια, κηδείες και στην Ανάσταση);

	ΣΥΝΟΛΟ	ΑΝΔΡΑΣ ΓΥΝΑΙΚΑ		Ηλικιακή Ομάδα					Βαθμιαία			
		17-24	25-39	40-54	55-64	65+	Α' ΒΑΘΜΙΑ	Β' ΒΑΘΜΙΑ	Γ' ΒΑΘΜΙΑ	ΜΕΤΑΠΤ. / ΔΙΔΑΚΤ.		
Κάθε εβδομάδα ή συχνότερα	15	12,2	17,8	5,6	6,1	13,9	19,6	26,4	30	18	12,8	5,9
1-2 φορές το μήνα	31,1	30,1	32	46,8	33,7	31,3	22,1	29,1	31,1	31,5	31,3	28,3
1-2 φορές το χρόνο	27	29,1	25,1	16,1	26,9	34,8	29,6	19,3	20,6	28,6	27,4	24,4
Λιγότερο συχνά	11,2	10,4	11,9	12	16	7,3	11,4	10,5	5,9	8,7	12,7	15,8
Ποτέ	15,1	17,7	12,5	18,5	16,6	12	17	14,3	12,3	12,6	15,1	25,6
Δ.Ξ./Δ.Α.	0,6	0,5	0,8	0,9	0,7	0,8	0,4	0,4	0	0,7	0,8	0

	Ετήσιο Εισόδημα						Δ.Ξ./Δ.Α.
	< 500 €	501 - 1.000 €	1.001 - 1.500 €	1.501 - 2.000 €	2.001 - 3.000 €	> 3.001 €	
Κάθε εβδομάδα ή συχνότερα	19,2	21,4	13,1	12,4	9,9	10,7	9,5
1-2 φορές το μήνα	30	33,4	29,3	35,7	29,1	14,3	30,6
1-2 φορές το χρόνο	16,5	25,8	30,4	27,5	24,1	42,3	21,3
Λιγότερο συχνά	13,9	11	11,2	8,5	10,1	16,4	15,3
Ποτέ	20,4	7,6	15,7	15,8	26	16,3	18,9
Δ.Ξ./Δ.Α.	0	0,8	0,3	0	0,7	0	4,4

	Κατηγορίες Οικονομικών									
	ΔΗΜΟΣΙΟΣ ΥΠΑΛΛ.	ΙΔΙΩΤΙΚΟΣ ΥΠΑΛΛ.	Ε.Ε.Τ.	Ε.Ε.Ε.	ΕΠΙΧΕΙΡ.	ΑΓΡΟΤΗΣ / ΚΤΗΝΟΤΡ.	ΦΟΙΤΗΤΗΣ / ΣΠΟΥΔΑΣΤ. / ΜΑΘΗΤ.	ΟΙΚΙΑΚΑ	ΣΥΝΤΑΞΙΟΥΧΟΣ	ΑΝΕΡΓΟΣ
Κάθε εβδομάδα ή συχνότερα	12,2	10,3	4,6	8	7	20,9	5,9	25,5	23,2	7,8
1-2 φορές το μήνα	39,9	30,1	33,5	18,2	36,7	35,3	38	26	27,3	35,1
1-2 φορές το χρόνο	27,5	32,2	37	33,1	31,3	16,6	16,2	26,2	23,1	32,5
Λιγότερο συχνά	8,1	11,2	5	12	14,7	10,1	12,8	13,1	10,8	14,6
Ποτέ	11,7	15,9	19,9	27,4	10,3	14,8	25,7	8,3	15,2	9,2
Δ.Ξ./Δ.Α.	0,7	0,4	0	1,4	0	2,2	1,4	0,9	0,3	0,8

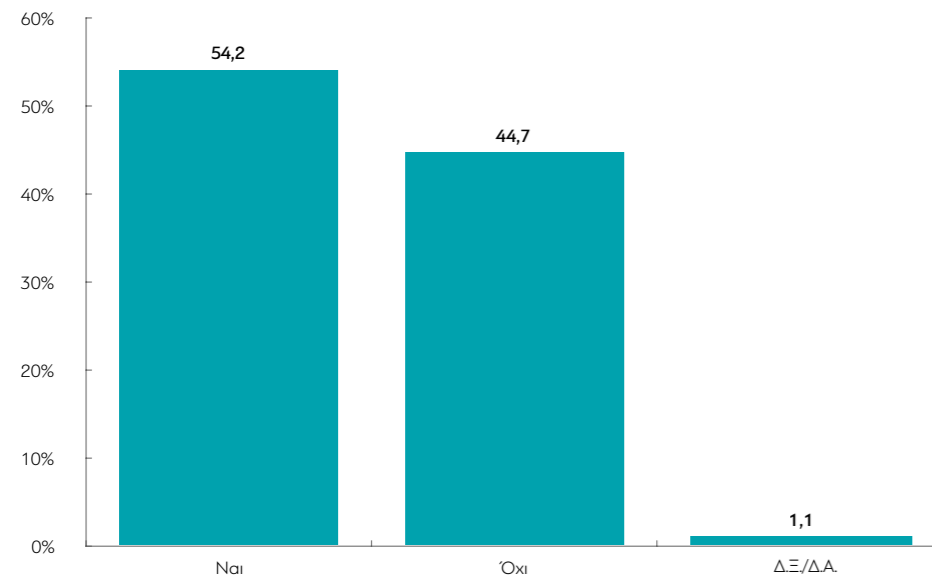
	Περιοχές			Περιοχές			
	ΑΝΩΤΕΡΗ > ΜΕΣΙΑΙΑ	ΜΕΣΙΑΙΑ ΤΑΞΗ	ΚΑΤΩΤΕΡΗ > ΜΕΣΙΑΙΑ	ΑΤΤΙΚΗ	ΝΗΣΙΑ ΑΙΓΑΙΟΥ & ΚΡΗΤΗ	ΒΟΡΕΙΑ ΕΛΛΑΔΑ	ΚΕΝΤΡΙΚΗ ΕΛΛΑΔΑ
Κάθε εβδομάδα ή συχνότερα	18,5	15,7	13,7	8,6	11,3	21,8	17,9
1-2 φορές το μήνα	31,5	32,4	27,3	30,4	35,5	27,9	33,9
1-2 φορές το χρόνο	21,2	28	27,9	29,1	28,1	25,6	25,3
Λιγότερο συχνά	14,3	10,7	11,6	12,8	9,6	10,9	9,7
Ποτέ	14,6	12,6	19,2	18,1	14,9	13,2	12,9
Δ.Ξ./Δ.Α.	0	0,6	0,3	0,9	0,7	0,5	0,3

	Πολιτικά Κόμματα								
	ΝΔ	ΣΥΡΙΖΑ	ΚΙΝΑΛ	ΚΚΕ	ΕΛΛΗΝΙΚΗ ΛΥΣΗ	ΜΕΡΑ25	Άλλο κόμμα	Άκυρο-Λευκό / Αποχή	Δ.Α.
Κάθε εβδομάδα ή συχνότερα	20,2	14	8,2	2,9	26,4	3,8	20,4	9,4	15,8
1-2 φορές το μήνα	40,9	23,3	34,2	18,6	28,4	8	18,5	26,8	33,7
1-2 φορές το χρόνο	19,7	31,4	33	30,7	30,5	38,6	22,9	32,9	28
Λιγότερο συχνά	9,2	9,8	15,6	8,8	11,1	23,7	17,2	14,5	8,9
Ποτέ	9,5	20,7	9,1	39,1	3,6	25,9	21	15,8	11,2
Δ.Ξ./Δ.Α.	0,4	0,8	0	0	0	0	0	0,5	2,3

	Πολιτική Οριζόντια		Πολιτική Κέντρο		Πολιτική Δεξιά		Δεν με εκφράζει ο άξονας (αυθόρμητα)
	Αριστερά /άκρα αριστερά	Κεντροαριστερά	Κέντρο	Κεντροδεξιά	Δεξιά /άκρα δεξιά		
Κάθε εβδομάδα ή συχνότερα	4,1	9,6	15,1	19,3	21,1	18,6	
1-2 φορές το μήνα	13,9	23,8	33,4	39,9	48,2	26,2	
1-2 φορές το χρόνο	26,6	36,6	29,3	17,8	17,8	29,8	
Λιγότερο συχνά	15,2	12,7	10,8	11,4	8,9	8,9	
Ποτέ	38,9	16,8	10,8	11,2	4	15,7	
Δ.Ξ./Δ.Α.	1,4	0,5	0,6	0,5	0	0,8	

	Κατάσταση		Κατάσταση	
	ΔΕΝ ΤΑ ΒΓΑΖΩ ΠΕΡΑ	ΜΕ ΜΕΓΑΛΕΣ ΔΥΣΚΟΛΙΕΣ	ΔΕΝ ΜΟΥ ΜΕΝΟΥΝ ΠΟΛΛΑ ΣΤΗΝ ΑΚΡΗ	ΑΝΕΤΟΣ ΟΙΚΟΝΟΜΙΚΑ
Κάθε εβδομάδα ή συχνότερα	25,6	18,7	11,9	13,8
1-2 φορές το μήνα	18,2	33,2	33	25,6
1-2 φορές το χρόνο	22,7	25,6	27,6	29,7
Λιγότερο συχνά	13	9,7	12,4	9,8
Ποτέ	20,4	11,9	15	20,5
Δ.Ξ./Δ.Α.	0	0,9	0,2	0,5

A28. Πιστεύετε στο μάτι;



Πίνακας A28: Πιστεύετε στο μάτι;

	ΣΥΝΟΛΟ	ΑΝΔΡΑΣ	ΓΥΝΑΙΚΑ	17-24	25-39	40-54	55-64	65 +	Α' ΒΑΘΜΙΑ	Β' ΒΑΘΜΙΑ	Γ' ΒΑΘΜΙΑ	ΜΕΤΑΠΤ. / ΔΙΔΑΚΤ.
Ναι	54,2	47,7	60,4	51	55,8	54,3	49,9	57,6	66,9	59,3	50,5	46,2
Όχι	44,7	50,8	38,8	46,2	43,1	44,7	49,5	41,3	33,1	38,1	49,1	53
Δ.Ξ./Δ.Α.	1,1	1,5	0,8	2,8	1,1	1	0,6	1,1	0	2,5	0,4	0,8

	< 500 €	501 - 1.000 €	1.001 - 1.500 €	1.501 - 2.000 €	2.001 - 3.000 €	> 3.001 €	Δ.Ξ./Δ.Α.
Ναι	69	63,2	54,2	50,4	41,5	45,6	36,3
Όχι	31	34,8	45,5	48,7	57,8	52,3	60,9
Δ.Ξ./Δ.Α.	0	2	0,3	0,9	0,7	2	2,8

	ΔΗΜΟΣΙΟΣ ΥΠΑΛΛ.	ΙΔΙΩΤΙΚΟΣ ΥΠΑΛΛ.	Ε.Ε.Τ.	Ε.Ε.Ε.	ΕΠΙΧΕΙΡ.	ΑΓΡΟΤΗΣ/ΚΤΗΝΟΤΡ.	ΦΟΙΤΗΤΗΣ/ΣΠΟΥΔΑΣΤ./ΜΑΘΗΤ.	ΟΙΚΙΑΚΑ	ΣΥΝΤΑΞΙΟΥΧΟΣ	ΑΝΕΡΓΟΣ
Ναι	52,9	52,8	42,2	37,8	48,7	67,2	53,4	68,6	53,8	62,5
Όχι	47,1	46,5	53,4	60,8	51,3	32,8	42,2	30,3	45	36,7
Δ.Ξ./Δ.Α.	0	0,7	4,4	1,4	0	0	4,4	1	1,2	0,8

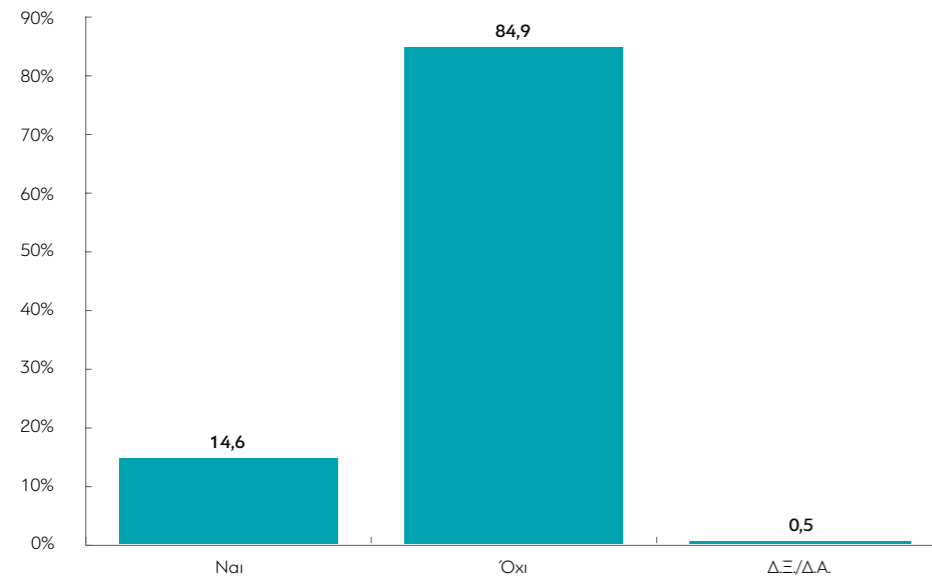
	ΑΝΩΤΕΡΗ > ΜΕΣΙΑ	ΜΕΣΙΑ ΤΑΞΗ	ΚΑΤΩΤΕΡΗ > ΜΕΣΙΑ	ΑΤΤΙΚΗ	ΝΗΣΙΑ ΑΙΓΑΙΟΥ & ΚΡΗΤΗ	ΒΟΡΕΙΑ ΕΛΛΑΔΑ	ΚΕΝΤΡΙΚΗ ΕΛΛΑΔΑ
Ναι	62,2	53,9	53,5	52,1	54	52,5	59,5
Όχι	37,8	45,1	45,3	46,3	46	46,4	39,7
Δ.Ξ./Δ.Α.	0	1	1,1	1,7	0	1,1	0,9

	ΝΔ	ΣΥΡΙΖΑ	ΚΙΝΑΛ	ΚΚΕ	ΕΛΛΗΝΙΚΗ ΛΥΣΗ	ΜΕΡΑ25	Άλλο κόμμα	Άκυρο-Λευκό / Αποχή	Δ.Α.
Ναι	57,9	50,8	60	25,4	56,4	53,4	57,3	56,5	54,7
Όχι	41,4	48,3	38,4	71,9	40,6	42,8	40,7	43	43,7
Δ.Ξ./Δ.Α.	0,7	0,9	1,6	2,7	3	3,8	2	0,5	1,6

	Αριστερά /άκρα αριστερά	Κεντροαριστερά	Κέντρο	Κεντροδεξιά	Δεξιά /άκρα δεξιά	Δεν με εκφράζει ο άξονας (αυθόρμητα)
Ναι	37,5	48,1	52,3	59	69,3	55,6
Όχι	61,2	50,3	46,8	40,6	29,6	42,8
Δ.Ξ./Δ.Α.	1,2	1,6	0,8	0,5	1,1	1,6

	ΔΕΝ ΤΑ ΒΓΑΖΩ ΠΕΡΑ	ΜΕ ΜΕΓΑΛΕΣ ΔΥΣΚΟΛΙΕΣ	ΔΕΝ ΜΟΥ ΜΕΝΟΥΝ ΠΟΛΛΑ ΣΤΗΝ ΑΚΡΗ	ΑΝΕΤΟΣ ΟΙΚΟΝΟΜΙΚΑ
Ναι	70,2	58,8	50,4	51,7
Όχι	28,3	39,9	48,6	48,3
Δ.Ξ./Δ.Α.	1,5	1,3	1	0

A29. Πιστεύετε στα ζώδια;



ΤΙ ΠΙΣΤΕΥΟΥΝ ΟΙ ΕΛΛΗΝΕΣ
ΝΟΕΜΒΡΙΟΣ – ΔΕΚΕΜΒΡΙΟΣ 2019

Πίνακας A29: Πιστεύετε στα ζώδια;

	ΣΥΝΟΛΟ	ΑΝΔΡΑΣ	ΓΥΝΑΙΚΑ	17-24	25-39	40-54	55-64	65+	Α' ΒΑΘΜΙΑ	Β' ΒΑΘΜΙΑ	Γ' ΒΑΘΜΙΑ	ΜΕΤΑΠΤ. / ΔΙΔΑΚΤ.
Ναι	14,6	9,6	19,5	22,1	21	13,7	10,3	9,6	19,4	14,5	14,3	13,1
Όχι	84,9	90,1	79,8	77	78,6	86,1	89	89,7	79,3	84,6	85,5	86,1
Δ.Ξ./Δ.Α.	0,5	0,3	0,8	0,9	0,4	0,3	0,8	0,8	1,2	0,9	0,1	0,8

	< 500 €	501 - 1.000 €	1.001 - 1.500 €	1.501 - 2.000 €	2.001 - 3.000 €	> 3.001 €	Δ.Ξ./Δ.Α.
Ναι	20,3	16,7	12,1	17	12,4	13	8,8
Όχι	79,7	83	87,6	82,6	86,9	87	87,1
Δ.Ξ./Δ.Α.	0	0,2	0,3	0,4	0,7	0	4,1

	ΔΗΜΟΣΙΟΣ ΥΠΑΛΛ.	ΙΔΙΩΤΙΚΟΣ ΥΠΑΛΛ.	Ε.Ε.Τ.	Ε.Ε.Ε.	ΕΠΙΧΕΙΡ.	ΑΓΡΟΤΗΣ/ ΚΤΗΝΟΤΡ.	ΦΟΙΤΗΤΗΣ/ ΣΠΟΥΔΑΣΤ./ ΜΑΘΗΤ.	ΟΙΚΙΑΚΑ	ΣΥΝΤΑΞΙΟΥΧΟΣ	ΑΝΕΡΓΟΣ
Ναι	9,3	17,4	17,1	11,9	22,9	10,3	24,3	21,2	10	17,7
Όχι	90,7	82,3	80,7	86,8	77,1	89,7	74,3	78,8	89,1	82,3
Δ.Ξ./Δ.Α.	0	0,3	2,2	1,4	0	0	1,4	0	0,8	0

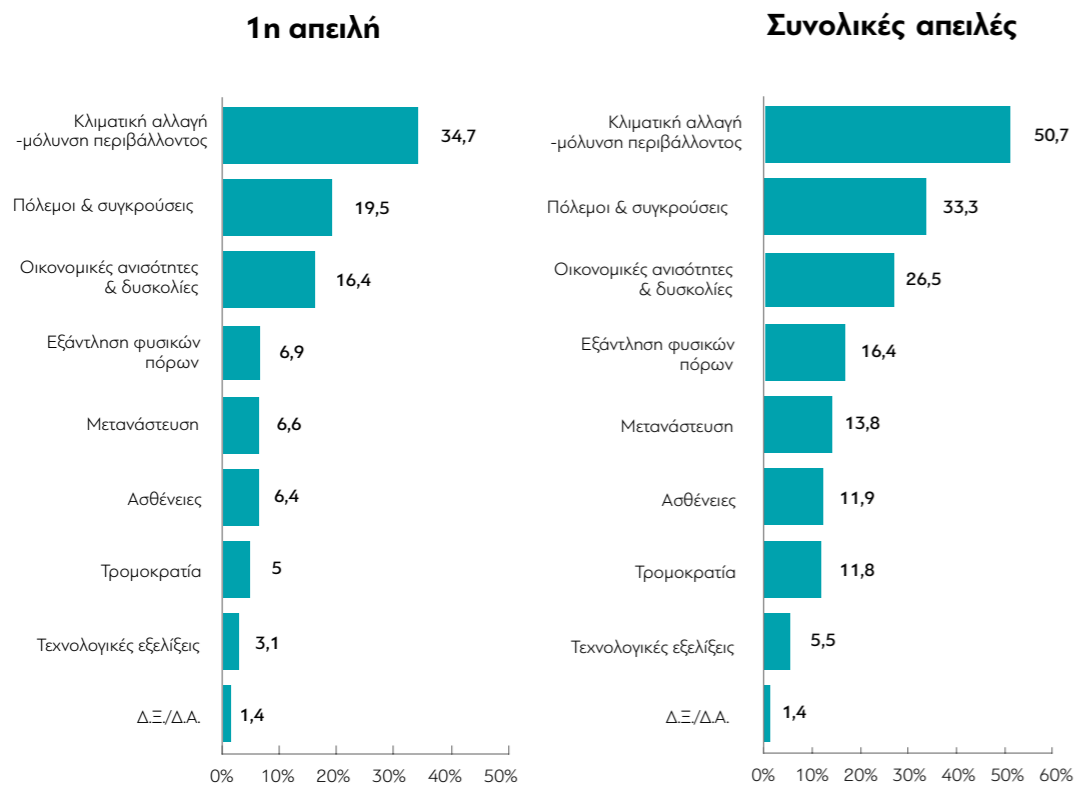
	ΑΝΩΤΕΡΗ > ΜΕΣΙΑΙΑ	ΜΕΣΙΑΙΑ ΤΑΞΗ	ΚΑΤΩΤΕΡΗ > ΜΕΣΙΑΙΑ	ΑΤΤΙΚΗ	ΝΗΣΙΑ ΑΙΓΑΙΟΥ & ΚΡΗΤΗ	ΒΟΡΕΙΑ ΕΛΛΑΔΑ	ΚΕΝΤΡΙΚΗ ΕΛΛΑΔΑ
Ναι	29,6	14,4	12,7	18,2	15,4	10,4	14,2
Όχι	70,4	85,3	87	81,8	84,6	88,3	85,2
Δ.Ξ./Δ.Α.	0	0,4	0,3	0	0	1,3	0,6

	ΝΔ	ΣΥΡΙΖΑ	ΚΙΝΑΛ	ΚΚΕ	ΕΛΛΗΝΙΚΗ ΛΥΣΗ	ΜΕΡΑ25	Άλλο κόμμα	Άκυρο-Λευκό / Αποχή	Δ.Α.
Ναι	14,2	14,2	20,1	10,1	25,1	25,1	22,5	13,5	9,6
Όχι	85,8	85,4	78,8	89,9	74,9	70,9	77,5	86	88,2
Δ.Ξ./Δ.Α.	0	0,4	1,1	0	0	4	0	0,5	2,2

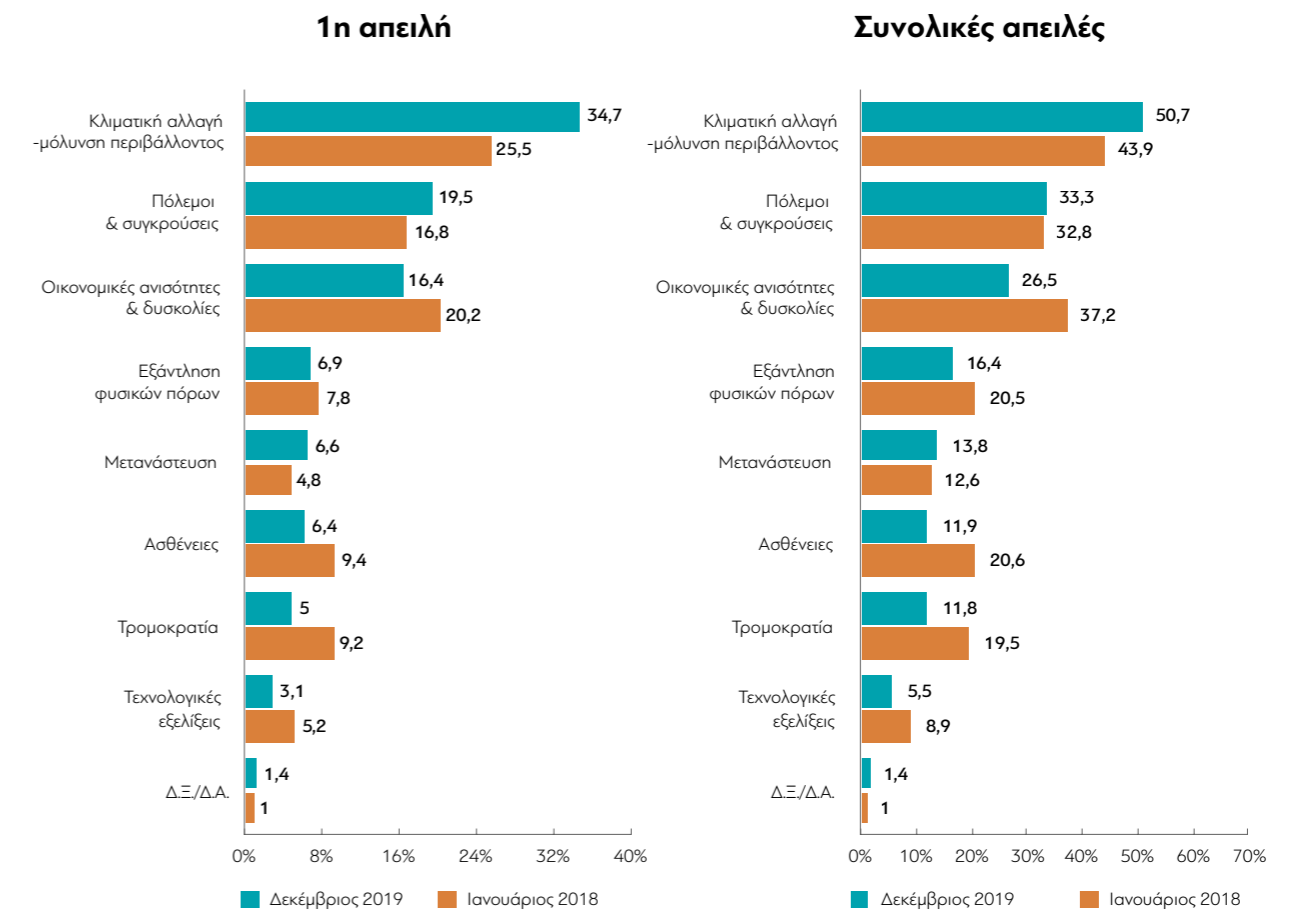
	Αριστερά /άκρα αριστερά	Κεντροαριστερά	Κέντρο	Κεντροδεξιά	Δεξιά /άκρα δεξιά	Δεν με εκφράζει ο άξονας (αυθόρμητα)
Ναι	10,6	17,2	15,4	14,2	16,1	12,8
Όχι	89,4	81,3	84	85,8	83,4	86,7
Δ.Ξ./Δ.Α.	0	1,5	0,6	0	0,5	0,5

	ΔΕΝ ΤΑ ΒΓΑΖΩ ΠΕΡΑ	ΜΕ ΜΕΓΑΛΕΣ ΔΥΣΚΟΛΙΕΣ	ΔΕΝ ΜΟΥ ΜΕΝΟΥΝ ΠΟΛΛΑ ΣΤΗΝ ΑΚΡΗ	ΑΝΕΤΟΣ ΟΙΚΟΝΟΜΙΚΑ
Ναι	18,2	14,5	13	18,7
Όχι	81,8	85,2	86,4	81,3
Δ.Ξ./Δ.Α.	0	0,2	0,6	0

Α30. Κατά τη γνώμη σας, ποιες 2 από τις παρακάτω είναι οι μεγαλύτερες απειλές για τις μελλοντικές γενιές στον πλανήτη μας;



ΜΕΤΑΒΟΛΕΣ ΑΠΟ ΤΙΣ ΠΡΟΗΓΟΥΜΕΝΕΣ ΜΕΤΡΗΣΕΙΣ



Πίνακας Α30: Κατά τη γνώμη σας, ποιες 2 από τις παρακάτω είναι οι μεγαλύτερες απειλές για τις μελλοντικές γενιές στον πλανήτη μας;

1η απειλή

	ΣΥΝΟΛΟ	ΑΝΔΡΑΣ	ΓΥΝΑΙΚΑ	17-24	25-39	40-54	55-64	65 +	Α' ΒΑΘΜΙΑ	Β' ΒΑΘΜΙΑ	Γ' ΒΑΘΜΙΑ	ΜΕΤΑΠΤ. / ΔΙΔΑΚΤ.
Οικονομικές ανισότητες και δυσκολίες	16,4	21,3	11,7	20,6	13,7	17,7	19,9	12,6	12	16,6	16,9	16,2
Πόλεμοι και συγκρούσεις	19,5	16,7	22,1	16,9	21,1	20,6	20,4	16,4	18,4	21,1	18,9	17,3
Τρομοκρατία	5	3,7	6,2	7,5	4,3	4,1	7,1	3,9	5,9	7	4,2	0,8
Μετανάστευση	6,6	7,7	5,6	11,3	6,5	6,3	4,6	7,1	8,3	8,2	5,4	6,6
Κλιματική αλλαγή-μόλυνση περιβάλλοντος	34,7	34,3	35,1	26,1	30,8	32,9	35,8	44,3	34,1	32,6	35,1	41
Εξάντληση φυσικών πόρων	6,9	7,2	6,7	5,6	9,7	8,4	6,1	3,4	2,2	4,4	8,5	11,4
Ασθένειες	6,4	4,8	7,9	8,3	7,9	6,9	1,7	7,4	10,9	6,3	6,4	3,4
Τεχνολογικές εξελίξεις	3,1	2,8	3,4	3,7	5,7	2,6	1,7	2	2,3	2,8	3,4	3,3
Δ.Ξ./Δ.Α.	1,4	1,6	1,2	0	0,4	0,5	2,9	3	5,8	1	1,3	0

	< 500 €	501 - 1.000 €	1.001 - 1.500 €	1.501 - 2.000 €	2.001 - 3.000 €	> 3.001 €	Δ.Ξ./Δ.Α..
Οικονομικές ανισότητες και δυσκολίες	17,4	18,1	12,9	12,9	18,3	22,9	27
Πόλεμοι και συγκρούσεις	19,6	22,9	18,4	21,9	13,2	12,6	16,7
Τρομοκρατία	4,2	6,7	5,6	2,8	2,9	4,8	4,1
Μετανάστευση	6,7	6,3	7	7,9	6,6	6,7	2,6
Κλιματική αλλαγή-μόλυνση περιβάλλοντος	32,3	32,5	36,6	33,4	36,9	43,2	32,9
Εξάντληση φυσικών πόρων	4,1	5,1	6,9	9,1	12	7	2,7
Ασθένειες	6,9	4,5	7,3	8,8	7,2	0	5,7
Τεχνολογικές εξελίξεις	4,2	2,5	4,1	2,7	2,9	0	4,2
Δ.Ξ./Δ.Α.	4,6	1,4	1,2	0,4	0	2,8	4,1

	ΔΗΜΟΣΙΟΣ ΥΠΑΛΛ.	ΙΔΙΩΤΙΚΟΣ ΥΠΑΛΛ.	Ε.Ε.Τ.	Ε.Ε.Ε.	ΕΠΙΧΕΙΡ.	ΑΓΡΟΤΗΣ/ΚΤΗΝΟΤΡ.	ΦΟΙΤΗΤΗΣ/ΣΠΟΥΔΑΣΤ./ΜΑΘΗΤ.	ΟΙΚΙΑΚΑ	ΣΥΝΤΑΞΙΟΥΧΟΣ	ΑΝΕΡΓΟΣ
Οικονομικές ανισότητες και δυσκολίες	18,4	14,9	29,4	18,7	23,5	23,8	21,7	9	15,5	11,8
Πόλεμοι και συγκρούσεις	20,6	18,7	9	19,8	24,5	18,9	24,6	33,4	16	16,4
Τρομοκρατία	4,4	3,7	0	3,8	3,1	8,3	8,9	11	4,3	4,6
Μετανάστευση	6	5,1	9,7	4	9,4	2,6	8,8	4,2	8	9,1
Κλιματική αλλαγή-μόλυνση περιβάλλοντος	33,1	35,9	38,5	35,9	20,5	35,7	20,2	27,2	41,2	30,7
Εξάντληση φυσικών πόρων	8,3	10,8	0	9,3	7	2,6	7	3	4,3	10
Ασθένειες	5,1	7	4,4	5,4	6	0	4,4	6,9	6,6	11,9
Τεχνολογικές εξελίξεις	2,7	3,6	9,1	0	6	2,5	4,4	3,2	1,8	5,4
Δ.Ξ./Δ.Α.	1,3	0,3	0	3,1	0	5,6	0	2,2	2,3	0

	ΑΝΩΤΕΡΗ > ΜΕΣΙΑΙΑ	ΜΕΣΙΑΙΑ ΤΑΞΗ	ΚΑΤΩΤΕΡΗ > ΜΕΣΙΑΙΑ	ΑΤΤΙΚΗ	ΝΗΣΙΑ ΑΙΓΑΙΟΥ & ΚΡΗΤΗ	ΒΟΡΕΙΑ ΕΛΛΑΔΑ	ΚΕΝΤΡΙΚΗ ΕΛΛΑΔΑ
Οικονομικές ανισότητες και δυσκολίες	2,9	15	20,4	17,2	13,5	16,1	16,9
Πόλεμοι και συγκρούσεις	19,3	18,8	21	18,6	20,7	20,7	18,7
Τρομοκρατία	7,4	5,9	2,8	3,5	8,6	5,4	4,9
Μετανάστευση	11,3	6,8	5,3	6,8	8,1	6,1	6,4
Κλιματική αλλαγή-μόλυνση περιβάλλοντος	36,5	35,6	33,8	35,1	30	32,7	38,7
Εξάντληση φυσικών πόρων	9,7	7,7	5,3	7,5	3,3	9,8	4,3
Ασθένειες	10	6,8	5	7,2	7,4	5,2	6,1
Τεχνολογικές εξελίξεις	1,6	2,7	3,9	2,7	6,1	3,2	2,3
Δ.Ξ./Δ.Α.	1,3	0,7	2,5	1,3	2,3	0,8	1,8

	ΝΔ	ΣΥΡΙΖΑ	ΚΙΝΑΛ	ΚΚΕ	ΕΛΛΗΝΙΚΗ ΛΥΣΗ	ΜΕΡΑ25	Άλλο κόμμα	Άκυρο-Λευκό / Αποχή	Δ.Α.
Οικονομικές ανισότητες και δυσκολίες	13,1	17,1	11,9	32,9	6,1	22,1	28,9	16,4	16,3
Πόλεμοι και συγκρούσεις	20,7	19,6	20,8	21,7	15,9	20,5	16,6	13,4	23,3
Τρομοκρατία	7,7	3,4	1,3	0	6,1	0	0	7,5	3
Μετανάστευση	8,6	3	5	1,5	15,6	4,2	6,4	7,6	8,1
Κλιματική αλλαγή-μόλυνση περιβάλλοντος	34,5	41	42,7	28,1	36,5	36,2	26,1	34,2	25,7
Εξάντληση φυσικών πόρων	6,1	5,6	4,6	10,2	3	8,1	11,2	9,8	7,2
Ασθένειες	5,4	5,3	9,3	3	13,2	8,9	7,2	6	9,8
Τεχνολογικές εξελίξεις	3,1	3,3	1,2	1,3	3,6	0	3,6	2,6	6
Δ.Ξ./Δ.Α.	0,9	1,7	3,4	1,3	0	0	0	2,5	0,7

	Αριστερά /άκρα αριστερά	Κεντροαριστερά	Κέντρο	Κεντροδεξιά	Δεξιά /άκρα δεξιά	Δεν με εκφράζει ο άξονας (αυθόρμητα)
Οικονομικές ανισότητες και δυσκολίες	33,5	14,6	14,4	10,9	12	17,7
Πόλεμοι και συγκρούσεις	17,6	19,6	21,9	19,6	20,3	16,7
Τρομοκρατία	3,1	2,4	4,1	4	11,2	4,6
Μετανάστευση	1,5	1,9	5,5	7,9	15,6	7,2
Κλιματική αλλαγή-μόλυνση περιβάλλοντος	31	45,5	37,1	38	27	29,5
Εξάντληση φυσικών πόρων	6,4	6	7,5	6,3	4,1	9,9
Ασθένειες	4,1	5,5	6,1	8,5	4,6	8,3
Τεχνολογικές εξελίξεις	1,9	2,5	2,5	3,3	4	4,2
Δ.Ξ./Δ.Α.	0,9	1,9	1	1,5	1,2	1,9

	ΔΕΝ ΤΑ ΒΓΑΖΩ ΠΕΡΑ	ΜΕ ΜΕΓΑΛΕΣ ΔΥΣΚΟΛΙΕΣ	ΔΕΝ ΜΟΥ ΜΕΝΟΥΝ ΠΟΛΛΑ ΣΤΗΝ ΑΚΡΗ	ΑΝΕΤΟΣ ΟΙΚΟΝΟΜΙΚΑ
Οικονομικές ανισότητες και δυσκολίες	24,3	19,2	13,3	17,1
Πόλεμοι και συγκρούσεις	15,3	23,4	17,7	19,1
Τρομοκρατία	3,1	5,8	4,8	4,7
Μετανάστευση	9,6	7	6,2	6,2
Κλιματική αλλαγή-μόλυνση περιβάλλοντος	29,8	29,3	38,8	33,7
Εξάντληση φυσικών πόρων	6,3	3,6	8,3	10,4
Ασθένειες	8,2	6	7	4,9
Τεχνολογικές εξελίξεις	3,4	4,1	2,6	2,1
Δ.Ξ./Δ.Α.	0	1,7	1,2	1,8

**Πίνακας Α30: Κατά τη γνώμη σας, ποιες 2 από τις παρακάτω είναι οι μεγαλύτερες απειλές για τις μελλοντικές γενιές στον πλανήτη μας;
Συνολικές απειλές**

	ΣΥΝΟΛΟ	ΑΝΔΡΑΣ		17-24	25-39	40-54	55-64	65+	Α' ΒΑΘΜΙΑ	Β' ΒΑΘΜΙΑ	Γ' ΒΑΘΜΙΑ	ΜΕΤΑΠΤ. / ΔΙΔΑΚΤ.
		ΓΥΝΑΙΚΑ										
Οικονομικές ανισότητες και δυσκολίες	26,5	31,4	21,8	35,5	27,3	25,5	27,3	22,3	16,7	26,7	27,5	27,8
Πόλεμοι και συγκρούσεις	33,3	30	36,5	30,9	32,5	35,6	35	30,6	32,6	35,7	32,2	31,4
Τρομοκρατία	11,8	8,9	14,5	15,9	8,9	8,7	18,1	11,6	18	14,1	10,4	5,9
Μετανάστευση	13,8	15,9	11,8	16,9	13	13,4	13	14,4	19,5	18,6	9,9	13
Κλιματική αλλαγή-μόλυνση περιβάλλοντος	50,7	50,1	51,4	45,8	50,9	48,5	49,1	57,2	45,7	47,8	52	58
Εξάντληση φυσικών πόρων	16,4	17,4	15,4	16	23,7	18,4	14,1	7,9	2,2	11,3	18,5	33,5
Ασθένειες	11,9	9	14,7	12,1	12,1	12,7	6,5	15,4	17	12,1	11,8	8,3
Τεχνολογικές εξελίξεις	5,5	4,5	6,4	7,4	8,6	5,9	3,2	2,7	2,3	4,9	6,2	5,9
Δ.Ξ./Δ.Α.	1,4	1,6	1,2	0	0,4	0,5	2,9	3	5,8	1	1,3	0

	< 500 €	501 - 1.000 €	1.001 - 1.500 €	1.501 - 2.000 €	2.001 - 3.000 €	> 3.001 €	Δ.Ξ./Δ.Α.
Πόλεμοι και συγκρούσεις	34,1	36,2	33	37,5	28,2	14,4	30,1
Τρομοκρατία	8,4	15,5	11,7	9,7	9,9	10,9	7,3
Μετανάστευση	14,8	15	15,2	14,4	11,5	6,7	7
Κλιματική αλλαγή-μόλυνση περιβάλλοντος	49,1	48,3	50,2	50,4	53,7	60,9	55,6
Εξάντληση φυσικών πόρων	6,7	12,1	17,5	19	22,9	31,7	10,8
Ασθένειες	13,7	10,2	14,4	13,6	11,7	2	8,6
Τεχνολογικές εξελίξεις	12,9	4,2	6,6	4,6	4,9	2,8	4,2
Δ.Ξ./Δ.Α.	4,6	1,4	1,2	0,4	0	2,8	4,1

	ΔΗΜΟΣΙΟΣ ΥΠΑΛΛ.	ΙΔΙΩΤΙΚΟΣ ΥΠΑΛΛ.	Ε.Ε.Τ.	Ε.Ε.Ε.	ΕΠΙΧΕΙΡ.	ΑΓΡΟΤΗΣ/ ΚΤΗΝΟΤΡ.	ΦΟΙΤΗΤΗΣ/ ΣΠΟΥΔΑΣΤ. / ΜΑΘΗΤ.	ΟΙΚΙΑΚΑ	ΣΥΝΤΑΞΙΟΥΧΟΣ	ΑΝΕΡΓΟΣ
Πόλεμοι και συγκρούσεις	35	31,8	18,4	35,2	48,7	33,7	39,2	40,4	30,6	30,5
Τρομοκρατία	11,1	11,2	6,5	6,5	7,3	11,7	19,1	21	11,8	7,5
Μετανάστευση	11,9	10,7	16,5	8,1	12,6	8,5	16,2	18,4	15,5	19,3
Κλιματική αλλαγή-μόλυνση περιβάλλοντος	51	55,2	48,4	53,3	26,5	55,3	39,2	40,4	53,7	51,9
Εξάντληση φυσικών πόρων	17,1	24,5	12,6	22,6	15,8	7,4	15,9	11,2	11,1	18,3
Ασθένειες	10,7	11,2	4,4	6,7	6	12,3	10,3	17,9	13,5	15,4
Τεχνολογικές εξελίξεις	4,8	6,1	9,1	1,4	10,2	2,5	8,6	5,1	2,4	12,9
Δ.Ξ./Δ.Α.	1,3	0,3	0	3,1	0	5,6	0	2,2	2,3	0

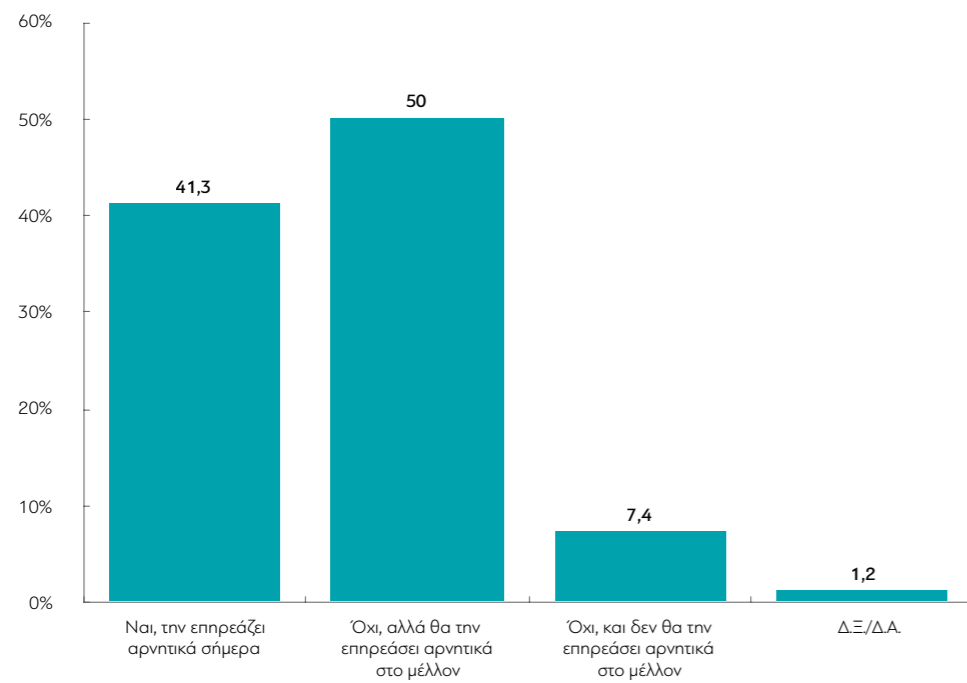
	ΑΝΩΤΕΡΗ > ΜΕΣΑΙΑ	ΜΕΣΑΙΑ ΤΑΞΗ	ΚΑΤΩΤΕΡΗ > ΜΕΣΑΙΑ	ΑΤΤΙΚΗ	ΝΗΣΙΑ ΑΙΓΑΙΟΥ & ΚΡΗΤΗ	ΒΟΡΕΙΑ ΕΛΛΑΔΑ	ΚΕΝΤΡΙΚΗ ΕΛΛΑΔΑ
Πόλεμοι και συγκρούσεις	30,4	33,3	33,3	31,2	31,9	34	36,3
Τρομοκρατία	17,3	11,9	11,1	10,6	15,8	13,9	9,1
Μετανάστευση	17,2	14,1	12,2	12,5	18,3	13,7	13,7
Κλιματική αλλαγή-μόλυνση περιβάλλοντος	44,7	51,6	51,2	52,9	40,6	49,4	53,5
Εξάντληση φυσικών πόρων	22,5	17,3	14	20,6	11,7	17,9	10,3
Ασθένειες	17,4	12,1	11,2	12,3	12,6	11,5	11,6
Τεχνολογικές εξελίξεις	3	5,3	5,9	4,7	7,7	5,2	6
Δ.Ξ./Δ.Α.	1,3	0,7	2,5	1,3	2,3	0,8	1,8

	ΝΔ	ΣΥΡΙΖΑ	ΚΙΝΑΛ	ΚΚΕ	ΕΛΛΗΝΙΚΗ ΛΥΣΗ	ΜΕΡΑ25	Άλλο κόμμα	Άκυρο-Λευκό / Αποχή	Δ.Α.
Πόλεμοι και συγκρούσεις	35,2	29,8	33,7	39,5	28,3	36,4	32	27,7	39,2
Τρομοκρατία	16,5	10,9	6,7	7,2	9,3	0	8,9	12,4	6,2
Μετανάστευση	17,2	6	12,2	7,4	34,8	8,2	14,2	14,4	16,7
Κλιματική αλλαγή-μόλυνση περιβάλλοντος	48,7	58,3	58,1	39,6	50,1	54,2	47,9	47,3	49,6
Εξάντληση φυσικών πόρων	13,6	19,1	20	16	12,3	11,8	15	19,1	17,1
Ασθένειες	11,4	10,4	13,8	5,8	22,7	8,9	11,5	13,8	14,2
Τεχνολογικές εξελίξεις	5,6	6,7	3,5	1,3	3,6	0	5,4	6,6	6
Δ.Ξ./Δ.Α.	0,9	1,7	3,4	1,3	0	0	0	2,5	0,7

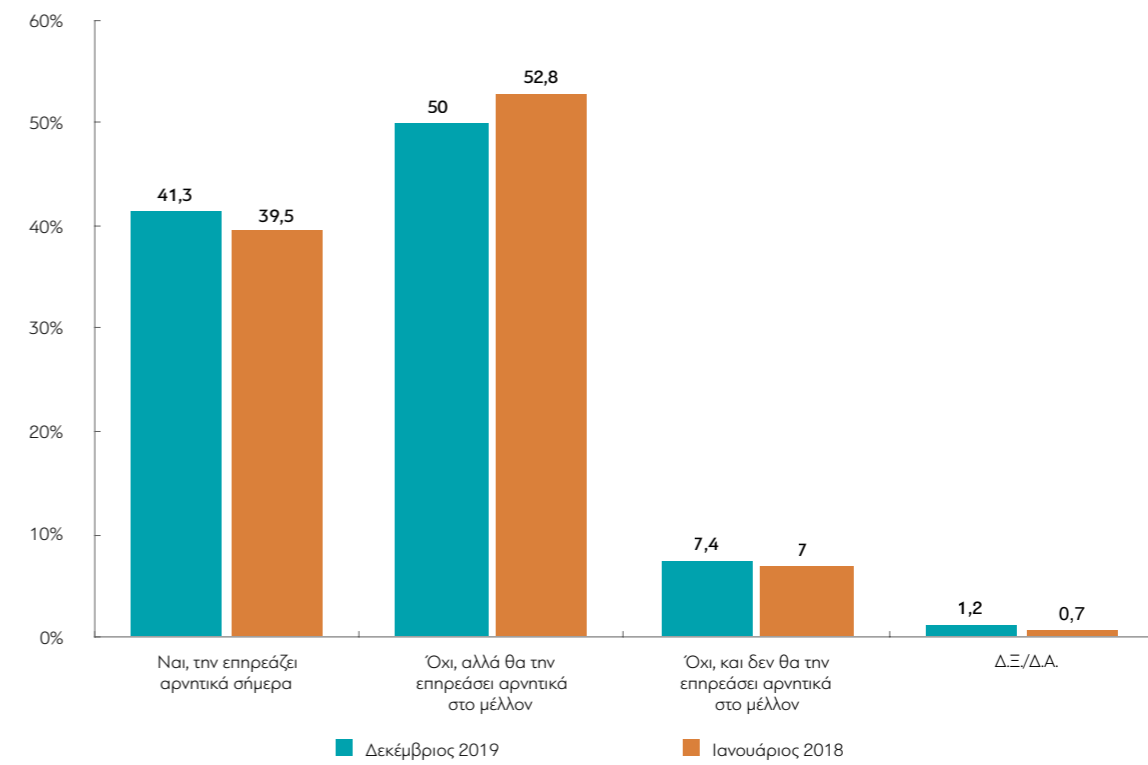
	Αριστερά /άκρα αριστερά	Κεντροαριστερά	Κέντρο	Κεντροδεξιά	Δεξιά /άκρα δεξιά	Δεν με εκφράζει ο άξονας (αυθόρμητο)
Πόλεμοι και συγκρούσεις	34,6	32,1	34,1	32,4	36,4	31,7
Τρομοκρατία	7,8	6,7	10,1	16,5	16,3	13
Μετανάστευση	3,8	6,2	12,3	16,8	27,1	15,7
Κλιματική αλλαγή-μόλυνση περιβάλλοντος	48	62,8	53,7	53,4	39,9	45,9
Εξάντληση φυσικών πόρων	14,2	21,7	17,7	17,7	9,8	15,3
Ασθένειες	7,6	11,8	10,9	14,1	11,2	14,5
Τεχνολογικές εξελίξεις	4,4	5,6	5,6	4,9	5,7	6,2
Δ.Ξ./Δ.Α.	0,9	1,9	1	1,5	1,2	1,9

	ΔΕΝ ΤΑ ΒΓΑΖΩ ΠΕΡΑ	ΜΕ ΜΕΓΑΛΕΣ ΔΥΣΚΟΛΙΕΣ	ΔΕΝ ΜΟΥ ΜΕΝΟΥΝ ΠΟΛΛΑ ΣΤΗΝ ΑΚΡΗ	ΑΝΕΤΟΣ ΟΙΚΟΝΟΜΙΚΑ
Πόλεμοι και συγκρούσεις	35,5	34,8	34	28,1
Τρομοκρατία	12	12,3	11,3	12,8
Μετανάστευση	14,4	15,5	13,3	11,9
Κλιματική αλλαγή-μόλυνση περιβάλλοντος	41,5	45,3	56	48,1
Εξάντληση φυσικών πόρων	11,4	9,4	20,3	21,2
Ασθένειες	13,2	12,3	11,8	11,8
Τεχνολογικές εξελίξεις	10,7	6,3	4,7	4
Δ.Ξ./Δ.Α.	0	1,7	1,2	1,8

A31. Πιστεύετε ότι η κλιματική αλλαγή επηρεάζει ή θα επηρεάσει αρνητικά την ποιότητα ζωής τη δική σας ή/και της οικογένειάς σας;



ΜΕΤΑΒΟΛΕΣ ΑΠΟ ΤΙΣ ΠΡΟΗΓΟΥΜΕΝΕΣ ΜΕΤΡΗΣΕΙΣ



Πίνακας Α31: Πιστεύετε ότι η κλιματική αλλαγή επηρεάζει ή θα επηρεάσει αρνητικά την ποιότητα ζωής τη δική σας ή/και της οικογένειάς σας;

	ΣΥΝΟΛΟ	ΑΝΔΡΑΣ	ΓΥΝΑΙΚΑ	17-24	25-39	40-54	55-64	65 +	Α' ΒΑΘΜΙΑ	Β' ΒΑΘΜΙΑ	Γ' ΒΑΘΜΙΑ	ΜΕΤΑΠΤ. / ΔΙΔΑΚΤ.
Ναι, την επηρεάζει αρνητικά σήμερα	41,3	39,5	43,1	40,9	43,7	39,5	39,7	43,1	47,2	41,4	39,6	45,9
Όχι, αλλά θα την επηρεάσει αρνητικά στο μέλλον	50	50,1	50	48,9	48,7	48,9	52,3	51,6	48,1	50,2	50,8	46,9
Όχι, και δεν θα την επηρεάσει αρνητικά στο μέλλον	7,4	9,2	5,6	9,3	7,2	9,6	7,4	3,8	4,6	7	8,1	7,2
Δ.Ξ./Δ.Α.	1,2	1,1	1,3	0,9	0,4	2,1	0,6	1,6	0	1,4	1,5	0

	< 500 €	501 - 1.000 €	1.001 - 1.500 €	1.501 - 2.000 €	2.001 - 3.000 €	> 3.001 €	Δ.Ξ./Δ.Α.
Ναι, την επηρεάζει αρνητικά σήμερα	53,3	44,2	40,2	35,5	40,9	36,7	41,9
Όχι, αλλά θα την επηρεάσει αρνητικά στο μέλλον	39,8	47,8	51,4	56,6	48,9	52,7	45,5
Όχι, και δεν θα την επηρεάσει αρνητικά στο μέλλον	5,5	6,3	7,5	7,5	9,2	8,8	9,6
Δ.Ξ./Δ.Α.	1,4	1,6	0,8	0,5	1	1,8	3

	ΔΗΜΟΣΙΟΣ ΥΠΑΛΛ.	ΙΔΙΩΤΙΚΟΣ ΥΠΑΛΛ.	Ε.Ε.Τ.	Ε.Ε.Ε.	ΕΠΙΧΕΙΡ.	ΑΓΡΟΤΗΣ / ΚΤΗΝΟΤΡ.	ΦΟΙΤΗΤΗΣ / ΣΠΟΥΔΑΣΤ. / ΜΑΘΗΤ.	ΟΙΚΙΑΚΑ	ΣΥΝΤΑΞΙΟΥΧΟΣ	ΑΝΕΡΓΟΣ
Ναι, την επηρεάζει αρνητικά σήμερα	38,2	37,8	42,8	45,5	13,5	36,6	42	43,1	42,9	53,7
Όχι, αλλά θα την επηρεάσει αρνητικά στο μέλλον	51,3	53,9	50,6	45	65,2	56,7	49,3	49,9	49,6	39,8
Όχι, και δεν θα την επηρεάσει αρνητικά στο μέλλον	9,3	7,2	6,6	9,5	18,5	2,2	7,3	3,9	6,5	6,5
Δ.Ξ./Δ.Α.	1,2	1,1	0	0	2,8	4,5	1,4	3,2	1	0

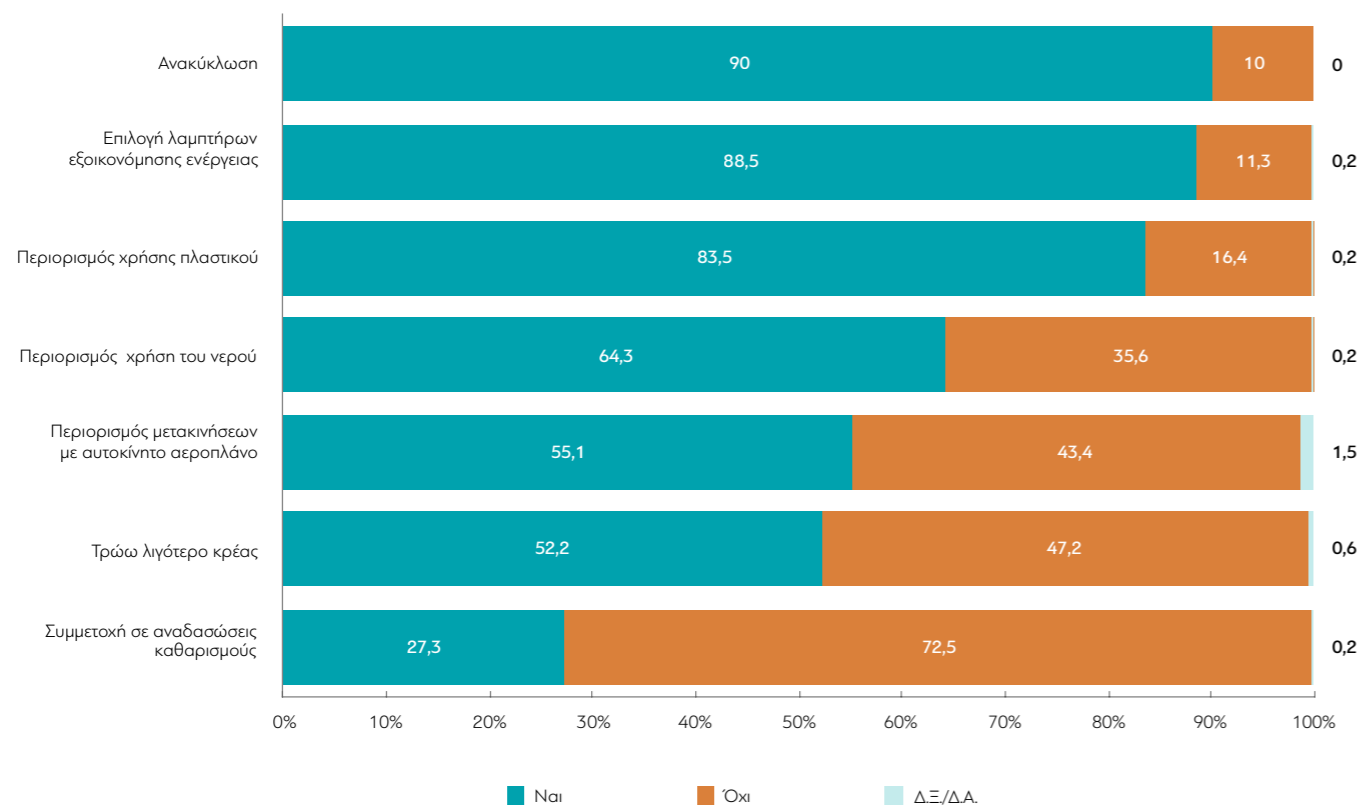
	ΑΝΩΤΕΡΗ > ΜΕΣΙΑΙΑ	ΜΕΣΙΑΙΑ ΤΑΞΗ	ΚΑΤΩΤΕΡΗ > ΜΕΣΙΑΙΑ	ΑΤΤΙΚΗ	ΝΗΣΙΑ ΑΙΓΑΙΟΥ & ΚΡΗΤΗ	ΒΟΡΕΙΑ ΕΛΛΑΔΑ	ΚΕΝΤΡΙΚΗ ΕΛΛΑΔΑ
Ναι, την επηρεάζει αρνητικά σήμερα	52	40,7	40,5	44,3	41	35,4	44,3
Όχι, αλλά θα την επηρεάσει αρνητικά στο μέλλον	45,5	49,5	52,3	47,3	53,8	53,7	48,1
Όχι, και δεν θα την επηρεάσει αρνητικά στο μέλλον	2,5	8,7	5,9	7,5	5,2	8,6	6,7
Δ.Ξ./Δ.Α.	0	1,1	1,3	0,9	0	2,3	0,9

	ΝΔ	ΣΥΡΙΖΑ	ΚΙΝΑΛ	ΚΚΕ	ΕΛΛΗΝΙΚΗ ΛΥΣΗ	ΜΕΡΑ25	Άλλο κόμμα	Άκυρο-Λευκό / Αποχή	Δ.Α.
Ναι, την επηρεάζει αρνητικά σήμερα	39,2	42	30,1	46,2	39,7	37,3	53,3	42	46,7
Όχι, αλλά θα την επηρεάσει αρνητικά στο μέλλον	51,4	50,2	65,4	48,3	48,3	62,7	37	46,2	45,7
Όχι, και δεν θα την επηρεάσει αρνητικά στο μέλλον	8	7,4	4,5	5,5	9	0	9,7	10,2	4,5
Δ.Ξ./Δ.Α.	1,5	0,4	0	0	3	0	0	1,6	3,1

	Αριστερά /άκρα αριστερά	Κεντροαριστερά	Κέντρο	Κεντροδεξιά	Δεξιά /άκρα δεξιά	Δεν με εκφράζει ο άξονας (αυθόρμητα)
Ναι, την επηρεάζει αρνητικά σήμερα	40,4	42,5	41	35,7	37,3	49,1
Όχι, αλλά θα την επηρεάσει αρνητικά στο μέλλον	53,7	51,8	49,3	56,4	49,7	41,9
Όχι, και δεν θα την επηρεάσει αρνητικά στο μέλλον	5,3	5,7	8,5	7,4	11,4	6,2
Δ.Ξ./Δ.Α.	0,7	0	1,2	0,5	1,6	2,9

	ΔΕΝ ΤΑ ΒΓΑΖΩ ΠΕΡΑ	ΜΕ ΜΕΓΑΛΕΣ ΔΥΣΚΟΛΙΕΣ	ΔΕΝ ΜΟΥ ΜΕΝΟΥΝ ΠΟΛΛΑ ΣΤΗΝ ΑΚΡΗ	ΑΝΕΤΟΣ ΟΙΚΟΝΟΜΙΚΑ
Ναι, την επηρεάζει αρνητικά σήμερα	48,6	42,4	37,4	50,5
Όχι, αλλά θα την επηρεάσει αρνητικά στο μέλλον	45,1	49,3	53,6	41,3
Όχι, και δεν θα την επηρεάσει αρνητικά στο μέλλον	4,6	7,1	8,1	6,6
Δ.Ξ./Δ.Α.	1,6	1,2	0,9	1,6

A32. Ποιες από τις παρακάτω δράσεις προστασίας του περιβάλλοντος αναπτύσσετε προσωπικά;



Πίνακας A32.1: Ανακύκλωση

	ΣΥΝΟΛΟ	ΑΝΔΡΑΣ	ΓΥΝΑΙΚΑ	17-24	25-39	40-54	55-64	65 +	Α' ΒΑΘΜΙΑ	Β' ΒΑΘΜΙΑ	Γ' ΒΑΘΜΙΑ	ΜΕΤΑΠΤ. / ΔΙΔΑΚΤ.
Ναι	90	90	89,9	76,6	91	90,9	92,5	91,3	84,2	85,2	93,7	92
Όχι	10	10	10,1	23,4	9	9,1	7,5	8,7	15,8	14,8	6,3	8
Δ.Ξ./Δ.Α.	0	0	0	0	0	0	0	0	0	0	0	0

	< 500 €	501 - 1.000 €	1.001 - 1.500 €	1.501 - 2.000 €	2.001 - 3.000 €	> 3.001 €	Δ.Ξ./Δ.Α.
Ναι	83,7	89,9	89,4	94,6	89,5	85,3	89,9
Όχι	16,3	10,1	10,6	5,4	10,5	14,7	10,1
Δ.Ξ./Δ.Α.	0	0	0	0	0	0	0

	ΔΗΜΟΣΙΟΣ ΥΠΑΛΛ.	ΙΔΙΩΤΙΚΟΣ ΥΠΑΛΛ.	Ε.Ε.Τ.	Ε.Ε.Ε.	ΕΠΙΧΕΙΡ.	ΑΓΡΟΤΗΣ/ΚΤΗΝΟΤΡ.	ΦΟΙΤΗΤΗΣ/ΣΠΟΥΔΑΣΤ./ΜΑΘΗΤ.	ΟΙΚΙΑΚΑ	ΣΥΝΤΑΞΙΟΥΧΟΣ	ΑΝΕΡΓΟΣ
Ναι	93,9	88	90,2	96	96,5	84,7	79,6	87,4	92,8	86,2
Όχι	6,1	12	9,8	4	3,5	15,3	20,4	12,6	7,2	13,8
Δ.Ξ./Δ.Α.	0	0	0	0	0	0	0	0	0	0

	ΑΝΩΤΕΡΗ > ΜΕΣΙΑΙΑ	ΜΕΣΙΑΙΑ ΤΑΞΗ	ΚΑΤΩΤΕΡΗ > ΜΕΣΙΑΙΑ	ΑΤΤΙΚΗ	ΝΗΣΙΑ ΑΙΓΑΙΟΥ & ΚΡΗΤΗ	ΒΟΡΕΙΑ ΕΛΛΑΔΑ	ΚΕΝΤΡΙΚΗ ΕΛΛΑΔΑ
Ναι	91,3	90,7	87	86,8	93,3	93,2	89,4
Όχι	8,7	9,3	13	13,2	6,7	6,8	10,6
Δ.Ξ./Δ.Α.	0	0	0	0	0	0	0

	ΝΔ	ΣΥΡΙΖΑ	ΚΙΝΑΛ	ΚΚΕ	ΕΛΛΗΝΙΚΗ ΛΥΣΗ	ΜΕΡΑ25	Άλλο κόμμα	Άκυρο-Λευκό / Αποχή	Δ.Α.
Ναι	90	89,6	91	85,4	83,7	96,2	90,1	90,9	91,4
Όχι	10	10,4	9	14,6	16,3	3,8	9,9	9,1	8,6
Δ.Ξ./Δ.Α.	0	0	0	0	0	0	0	0	0

	Αριστερά /άκρα αριστερά	Κεντροαριστερά	Κέντρο	Κεντροδεξιά	Δεξιά /άκρα δεξιά	Δεν με εκφράζει ο άξονας (αυθόρμητα)
Ναι	91,6	91,1	90,3	88,3	86,2	91,7
Όχι	8,4	8,9	9,7	11,7	13,8	8,3
Δ.Ξ./Δ.Α.	0	0	0	0	0	0

	ΔΕΝ ΤΑ ΒΓΑΖΩ ΠΕΡΑ	ΜΕ ΜΕΓΑΛΕΣ ΔΥΣΚΟΛΙΕΣ	ΔΕΝ ΜΟΥ ΜΕΝΟΥΝ ΠΟΛΛΑ ΣΤΗΝ ΑΚΡΗ	ΑΝΕΤΟΣ ΟΙΚΟΝΟΜΙΚΑ
Ναι	86,4	89,1	90,8	89,7
Όχι	13,6	10,9	9,2	10,3
Δ.Ξ./Δ.Α.	0	0	0	0

Πίνακας Α32.2: Περιορισμός χρήσης πλαστικού

	ΣΥΝΟΛΟ	ΑΝΔΡΑΣ	ΓΥΝΑΙΚΑ	17-24	25-39	40-54	55-64	65 +	Α' ΒΑΘΜΙΑ	Β' ΒΑΘΜΙΑ	Γ' ΒΑΘΜΙΑ	ΜΕΤΑΠΤ. / ΔΙΔΑΚΤ.
Ναι	83,5	82,6	84,3	57,9	78,2	86,6	91	89,5	85	83,4	83,9	80,3
Όχι	16,4	17	15,7	42,1	21,8	13,4	8,4	10,1	15	16,6	15,8	19,7
Δ.Ξ./Δ.Α.	0,2	0,4	0	0	0	0	0,6	0,4	0	0	0,4	0

	< 500 €	501 - 1.000 €	1.001 - 1.500 €	1.501 - 2.000 €	2.001 - 3.000 €	> 3.001 €	Δ.Ξ./Δ.Α.
Ναι	86,6	84,1	84,4	84,8	79,9	78,9	78,3
Όχι	13,4	15,9	15,6	14,1	20,1	21,1	21,7
Δ.Ξ./Δ.Α.	0	0	0	1,1	0	0	0

	ΔΗΜΟΣΙΟΣ ΥΠΑΛΛ.	ΙΔΙΩΤΙΚΟΣ ΥΠΑΛΛ.	Ε.Ε.Τ.	Ε.Ε.Ε.	ΕΠΙΧΕΙΡ.	ΑΓΡΟΤΗΣ/ΚΤΗΝΟΤΡ.	ΦΟΙΤΗΤΗΣ/ΣΠΟΥΔΑΣΤ./ΜΑΘΗΤ.	ΟΙΚΙΑΚΑ	ΣΥΝΤΑΞΙΟΥΧΟΣ	ΑΝΕΡΓΟΣ
Ναι	85	82	88,6	84,5	77	80,5	63,8	86,4	90,1	80,5
Όχι	15	18	11,4	15,5	23	19,5	36,2	13,6	9,3	19,5
Δ.Ξ./Δ.Α.	0	0	0	0	0	0	0	0	0,7	0

	ΑΝΩΤΕΡΗ > ΜΕΣΑΙΑ	ΜΕΣΑΙΑ ΤΑΞΗ	ΚΑΤΩΤΕΡΗ > ΜΕΣΑΙΑ	ΑΤΤΙΚΗ	ΝΗΣΙΑ ΑΙΓΑΙΟΥ & ΚΡΗΤΗ	ΒΟΡΕΙΑ ΕΛΛΑΔΑ	ΚΕΝΤΡΙΚΗ ΕΛΛΑΔΑ
Ναι	75,3	83,9	84,2	79,6	84,6	83,6	88,5
Όχι	21,4	16,1	15,8	20,2	15,4	16	11,5
Δ.Ξ./Δ.Α.	3,3	0	0	0,2	0	0,4	0

	ΝΔ	ΣΥΡΙΖΑ	ΚΙΝΑΛ	ΚΚΕ	ΕΛΛΗΝΙΚΗ ΛΥΣΗ	ΜΕΡΑ25	Άλλο κόμμα	Άκυρο-Λευκό / Αποχή	Δ.Α.
Ναι	83,1	83	80,8	82,5	93,9	78,2	83,5	83,5	86
Όχι	16,9	17	18	17,5	6,1	21,8	16,5	16,5	13
Δ.Ξ./Δ.Α.	0	0	1,1	0	0	0	0	0	1

	Αριστερά /άκρα αριστερά	Κεντροαριστερά	Κέντρο	Κεντροδεξιά	Δεξιά /άκρα δεξιά	Δεν με εκφράζει ο άξονας (αυθόρμητα)
Ναι	83,8	85,2	85	83,7	82,6	80,7
Όχι	16,2	14,8	14,6	15,6	17,4	19,3
Δ.Ξ./Δ.Α.	0	0	0,3	0,7	0	0

	ΔΕΝ ΤΑ ΒΓΑΖΩ ΠΕΡΑ	ΜΕ ΜΕΓΑΛΕΣ ΔΥΣΚΟΛΙΕΣ	ΔΕΝ ΜΟΥ ΜΕΝΟΥΝ ΠΟΛΛΑ ΣΤΗΝ ΑΚΡΗ	ΑΝΕΤΟΣ ΟΙΚΟΝΟΜΙΚΑ
Ναι	80,2	84,9	83,6	80,4
Όχι	19,8	15,1	16,2	19,1
Δ.Ξ./Δ.Α.	0	0	0,2	0,5

Πίνακας Α32.3: Περιορισμός μετακινήσεων με αυτοκίνητο/αεροπλάνο

	ΣΥΝΟΛΟ	ΑΝΔΡΑΣ	ΓΥΝΑΙΚΑ	17-24	25-39	40-54	55-64	65 +	Α' ΒΑΘΜΙΑ	Β' ΒΑΘΜΙΑ	Γ' ΒΑΘΜΙΑ	ΜΕΤΑΠΤ. / ΔΙΔΑΚΤ.
Ναι	55,1	53,4	56,7	40,3	53	60,6	58,3	53,6	48	54	58,6	45,4
Όχι	43,4	46,1	40,8	58,8	46,3	38,3	40	43,2	43	44,2	40,7	54,6
Δ.Ξ./Δ.Α.	1,5	0,5	2,5	0,9	0,7	1,1	1,7	3,2	9	1,8	0,6	0

	< 500 €	501 - 1.000 €	1.001 - 1.500 €	1.501 - 2.000 €	2.001 - 3.000 €	> 3.001 €	Δ.Ξ./Δ.Α.
Ναι	61,5	56,3	58,5	52,2	55,7	30,3	50,7
Όχι	32,9	41,7	40,6	46,9	44,3	69,7	45,3
Δ.Ξ./Δ.Α.	5,5	2,1	0,9	0,9	0	0	4

	ΔΗΜΟΣΙΟΣ ΥΠΑΛΛ.	ΙΔΙΩΤΙΚΟΣ ΥΠΑΛΛ.	Ε.Ε.Τ.	Ε.Ε.Ε.	ΕΠΙΧΕΙΡ.	ΑΓΡΟΤΗΣ/ΚΤΗΝΟΤΡ.	ΦΟΙΤΗΤΗΣ/ΣΠΟΥΔΑΣΤ./ΜΑΘΗΤ.	ΟΙΚΙΑΚΑ	ΣΥΝΤΑΞΙΟΥΧΟΣ	ΑΝΕΡΓΟΣ
Ναι	57,8	54,5	59,2	46	28,4	66,5	44,6	52,4	57,7	64,1
Όχι	41,6	45,2	40,8	54	71,6	30,2	54	44,5	39,7	33,3
Δ.Ξ./Δ.Α.	0,7	0,4	0	0	0	3,4	1,4	3,1	2,7	2,6

	ΑΝΩΤΕΡΗ > ΜΕΣΑΙΑ	ΜΕΣΑΙΑ ΤΑΞΗ	ΚΑΤΩΤΕΡΗ > ΜΕΣΑΙΑ	ΑΤΤΙΚΗ	ΝΗΣΙΑ ΑΙΓΑΙΟΥ & ΚΡΗΤΗ	ΒΟΡΕΙΑ ΕΛΛΑΔΑ	ΚΕΝΤΡΙΚΗ ΕΛΛΑΔΑ
Ναι	37,2	57,4	54,7	51,9	56,3	58	55,7
Όχι	62,8	41,6	43,3	46,8	42,2	40,6	42,2
Δ.Ξ./Δ.Α.	0	1	2	1,3	1,5	1,4	2,1

	ΝΔ	ΣΥΡΙΖΑ	ΚΙΝΑΛ	ΚΚΕ	ΕΛΛΗΝΙΚΗ ΛΥΣΗ	ΜΕΡΑ25	Άλλο κόμμα	Άκυρο-Λευκό / Αποχή	Δ.Α.
Ναι	52,3	51,9	60	59,6	54,9	43,2	68,6	61,6	52,1
Όχι	46	46,1	40	40,4	41,6	56,8	31,4	36,2	46,4
Δ.Ξ./Δ.Α.	1,7	2	0	0	3,5	0	0	2,3	1,5

	Αριστερά /άκρα αριστερά	Κεντροαριστερά	Κέντρο	Κεντροδεξιά	Δεξιά /άκρα δεξιά	Δεν με εκφράζει ο άξονας (αυθόρμητα)
Ναι	59,4	50,2	60,1	59	53,3	48,9
Όχι	39,4	48,3	39,5	39	44,8	48,6
Δ.Ξ./Δ.Α.	1,3	1,5	0,4	2,1	1,9	2,5

	ΔΕΝ ΤΑ ΒΓΑΖΩ ΠΕΡΑ	ΜΕ ΜΕΓΑΛΕΣ ΔΥΣΚΟΛΙΕΣ	ΔΕΝ ΜΟΥ ΜΕΝΟΥΝ ΠΟΛΛΑ ΣΤΗΝ ΑΚΡΗ	ΑΝΕΤΟΣ ΟΙΚΟΝΟΜΙΚΑ
Ναι	60,1	55,6	57	46,2
Όχι	36,7	41,6	42,3	53,3
Δ.Ξ./Δ.Α.	3,2	2,8	0,7	0,6

Πίνακας Α32.4: Συμμετοχή σε αναδασώσεις/καθαρισμούς

	ΣΥΝΟΛΟ	ΑΝΔΡΑΣ	ΓΥΝΑΙΚΑ	17-24	25-39	40-54	55-64	65 +	Α' ΒΑΘΜΙΑ	Β' ΒΑΘΜΙΑ	Γ' ΒΑΘΜΙΑ	ΜΕΤΑΠΤ. / ΔΙΔΑΚΤ.
Ναι	27,3	30,9	23,9	24,2	28,4	28,1	29,8	24,4	22,3	23,8	29,4	32,8
Όχι	72,5	68,8	76,1	75,8	71,2	71,6	70,2	75,6	77,7	76	70,4	67,2
Δ.Ξ./Δ.Α.	0,2	0,3	0	0	0,4	0,3	0	0	0	0,2	0,2	0

	< 500 €	501 - 1.000 €	1.001 - 1.500 €	1.501 - 2.000 €	2.001 - 3.000 €	> 3.001 €	Δ.Ξ./Δ.Α.
Ναι	31,9	24,9	24,9	31,3	26,2	39,9	28,8
Όχι	68,1	75,1	74,9	68,7	73,8	58,2	71,2
Δ.Ξ./Δ.Α.	0	0	0,3	0	0	1,8	0

	ΔΗΜΟΣΙΟΣ ΥΠΑΛΛ.	ΙΔΙΩΤΙΚΟΣ ΥΠΑΛΛ.	Ε.Ε.Τ.	Ε.Ε.Ε.	ΕΠΙΧΕΙΡ.	ΑΓΡΟΤΗΣ/ ΚΤΗΝΟΤΡ.	ΦΟΙΤΗΤΗΣ/ ΣΠΟΥΔΑΣΤ./ ΜΑΘΗΤ.	ΟΙΚΙΑΚΑ	ΣΥΝΤΑΞΙΟΥΧΟΣ	ΑΝΕΡΓΟΣ
Ναι	30,4	26,2	37,1	47,1	34,9	35,1	16	19,3	26,8	22,8
Όχι	69,6	73,4	62,9	52,9	65,1	62,7	84	80,7	73,2	77,2
Δ.Ξ./Δ.Α.	0	0,4	0	0	0	2,2	0	0	0	0

	ΑΝΩΤΕΡΗ > ΜΕΣΑΙΑ	ΜΕΣΑΙΑ ΤΑΞΗ	ΚΑΤΩΤΕΡΗ > ΜΕΣΑΙΑ	ΑΤΤΙΚΗ	ΝΗΣΙΑ ΑΙΓΑΙΟΥ & ΚΡΗΤΗ	ΒΟΡΕΙΑ ΕΛΛΑΔΑ	ΚΕΝΤΡΙΚΗ ΕΛΛΑΔΑ
Ναι	22,1	26,9	28,8	22,9	33,3	25,7	33,3
Όχι	77,9	72,8	71,2	76,9	66,7	74,3	66,4
Δ.Ξ./Δ.Α.	0	0,2	0	0,2	0	0	0,3

	ΝΔ	ΣΥΡΙΖΑ	ΚΙΝΑΛ	ΚΚΕ	ΕΛΛΗΝΙΚΗ ΛΥΣΗ	ΜΕΡΑ25	Άλλο κόμμα	Άκυρο-Λευκό / Αποχή	Δ.Α.
Ναι	29,3	27	20,6	28,5	35,4	33,8	14,2	25,1	30,9
Όχι	70,5	73	79,4	71,5	64,6	66,2	85,8	74,4	69,1
Δ.Ξ./Δ.Α.	0,2	0	0	0	0	0	0	0,6	0

	Αριστερά /άκρα αριστερά	Κεντροαριστερά	Κέντρο	Κεντροδεξιά	Δεξιά /άκρα δεξιά	Δεν με εκφράζει ο άξονας (αυθόρμητα)
Ναι	28,6	23,2	23,5	31,1	28,2	30
Όχι	71,4	76,8	76,1	68,4	71,8	70
Δ.Ξ./Δ.Α.	0	0	0,4	0,5	0	0

	ΔΕΝ ΤΑ ΒΓΑΖΩ ΠΕΡΑ	ΜΕ ΜΕΓΑΛΕΣ ΔΥΣΚΟΛΙΕΣ	ΔΕΝ ΜΟΥ ΜΕΝΟΥΝ ΠΟΛΛΑ ΣΤΗΝ ΑΚΡΗ	ΑΝΕΤΟΣ ΟΙΚΟΝΟΜΙΚΑ
Ναι	29	28,5	27,9	21,5
Όχι	71	71,2	72,1	78
Δ.Ξ./Δ.Α.	0	0,3	0	0,5

Πίνακας Α32.5: Τρώω λιγότερο κρέας

	ΣΥΝΟΛΟ	ΑΝΔΡΑΣ	ΓΥΝΑΙΚΑ	17-24	25-39	40-54	55-64	65 +	Α' ΒΑΘΜΙΑ	Β' ΒΑΘΜΙΑ	Γ' ΒΑΘΜΙΑ	ΜΕΤΑΠΤ. / ΔΙΔΑΚΤ.
Ναι	52,2	45,7	58,5	27,9	40	56,8	57,1	65,7	56,2	47,4	55,1	51,9
Όχι	47,2	53,7	40,9	71,2	60	42,4	42	33,9	41,6	51,6	44,7	48,1
Δ.Ξ./Δ.Α.	0,6	0,5	0,6	0,9	0	0,8	1	0,4	2,2	1	0,2	0

	< 500 €	501 - 1.000 €	1.001 - 1.500 €	1.501 - 2.000 €	2.001 - 3.000 €	> 3.001 €	Δ.Ξ./Δ.Α.
Ναι	55,2	52,9	54,3	56,4	46,5	37,1	44,6
Όχι	42,9	46,3	45,4	43,6	53,5	62,9	52,5
Δ.Ξ./Δ.Α.	1,9	0,8	0,3	0	0	0	2,9

	ΔΗΜΟΣΙΟΣ ΥΠΑΛΛ.	ΙΔΙΩΤΙΚΟΣ ΥΠΑΛΛ.	Ε.Ε.Τ.	Ε.Ε.Ε.	ΕΠΙΧΕΙΡ.	ΑΓΡΟΤΗΣ/ ΚΤΗΝΟΤΡ.	ΦΟΙΤΗΤΗΣ/ ΣΠΟΥΔΑΣΤ./ ΜΑΘΗΤ.	ΟΙΚΙΑΚΑ	ΣΥΝΤΑΞΙΟΥΧΟΣ	ΑΝΕΡΓΟΣ
Ναι	57,6	45,3	33,8	57,6	37,2	50,3	29	54,5	64,2	48,5
Όχι	42,4	54	66,2	42,4	62,8	43,8	69,6	44,5	35,5	51,5
Δ.Ξ./Δ.Α.	0	0,7	0	0	0	5,8	1,4	0,9	0,3	0

	ΑΝΩΤΕΡΗ > ΜΕΣΑΙΑ	ΜΕΣΑΙΑ ΤΑΞΗ	ΚΑΤΩΤΕΡΗ > ΜΕΣΑΙΑ	ΑΤΤΙΚΗ	ΝΗΣΙΑ ΑΙΓΑΙΟΥ & ΚΡΗΤΗ	ΒΟΡΕΙΑ ΕΛΛΑΔΑ	ΚΕΝΤΡΙΚΗ ΕΛΛΑΔΑ
Ναι	41,1	54,9	48	45,5	58,8	55,1	55,9
Όχι	58,9	44,7	51,3	54,3	40,5	44	43,5
Δ.Ξ./Δ.Α.	0	0,4	0,8	0,2	0,7	0,9	0,6

	ΝΔ	ΣΥΡΙΖΑ	ΚΙΝΑΛ	ΚΚΕ	ΕΛΛΗΝΙΚΗ ΛΥΣΗ	ΜΕΡΑ25	Άλλο κόμμα	Άκυρο-Λευκό / Αποχή	Δ.Α.
Ναι	50,7	54	55,3	49,8	38,3	32,8	52,8	51,4	60,8
Όχι	49	45,6	44,7	48,9	61,7	67,2	47,2	47,9	36,9
Δ.Ξ./Δ.Α.	0,2	0,4	0	1,3	0	0	0	0,7	2,3

	Αριστερά /άκρα αριστερά	Κεντροαριστερά	Κέντρο	Κεντροδεξιά	Δεξιά /άκρα δεξιά	Δεν με εκφράζει ο άξονας (αυθόρμητα)
Ναι	52,8	57,8	54,4	46,8	42,7	54,6
Όχι	46	42,2	45,3	53,2	56,7	44
Δ.Ξ./Δ.Α.	1,2	0	0,3	0	0,6	1,4

	ΔΕΝ ΤΑ ΒΓΑΖΩ ΠΕΡΑ	ΜΕ ΜΕΓΑΛΕΣ ΔΥΣΚΟΛΙΕΣ	ΔΕΝ ΜΟΥ ΜΕΝΟΥΝ ΠΟΛΛΑ ΣΤΗΝ ΑΚΡΗ	ΑΝΕΤΟΣ ΟΙΚΟΝΟΜΙΚΑ
Ναι	47,4	53,9	53,2	46,1
Όχι	52,6	44,8	46,6	53,9
Δ.Ξ./Δ.Α.	0	1,3	0,1	0

Πίνακας A32.6: Περιορισμός χρήσης του νερού

	ΣΥΝΟΛΟ	ΑΝΔΡΑΣ	ΓΥΝΑΙΚΑ	17-24	25-39	40-54	55-64	65 +	Α' ΒΑΘΜΙΑ	Β' ΒΑΘΜΙΑ	Γ' ΒΑΘΜΙΑ	ΜΕΤΑΠΤ. / ΔΙΔΑΚΤ.
Ναι	64,3	62	66,5	34,5	64,4	71,5	71,2	61,3	64,7	58,2	68,6	63,2
Όχι	35,6	38	33,2	63,6	35,6	28,5	28,8	38,7	35,3	41,3	31,4	36,8
Δ.Ξ./Δ.Α.	0,2	0	0,3	1,8	0	0	0	0	0	0,5	0	0

	< 500 €	501 - 1.000 €	1.001 - 1.500 €	1.501 - 2.000 €	2.001 - 3.000 €	> 3.001 €	Δ.Ξ./Δ.Α.
Ναι	65	67	63,6	66,7	56,9	55,1	66,3
Όχι	35	33	36,4	33,3	42,3	44,9	32,2
Δ.Ξ./Δ.Α.	0	0	0	0	0,8	0	1,5

	ΔΗΜΟΣΙΟΣ ΥΠΑΛΛ.	ΙΔΙΩΤΙΚΟΣ ΥΠΑΛΛ.	Ε.Ε.Τ.	Ε.Ε.Ε.	ΕΠΙΧΕΙΡ.	ΑΓΡΟΤΗΣ / ΚΤΗΝΟΤΡ.	ΦΟΙΤΗΤΗΣ / ΣΠΟΥΔΑΣΤ. / ΜΑΘΗΤ.	ΟΙΚΙΑΚΑ	ΣΥΝΤΑΞΙΟΥΧΟΣ	ΑΝΕΡΓΟΣ
Ναι	70,6	64,4	68,8	66,1	62,4	69	35,9	63,5	67,5	65,5
Όχι	29,4	35,6	31,2	33,9	37,6	31	61,2	36,5	32,5	34,5
Δ.Ξ./Δ.Α.	0	0	0	0	0	0	2,9	0	0	0

	ΑΝΩΤΕΡΗ > ΜΕΣΑΙΑ	ΜΕΣΑΙΑ ΤΑΞΗ	ΚΑΤΩΤΕΡΗ > ΜΕΣΑΙΑ	ΑΤΤΙΚΗ	ΝΗΣΙΑ ΑΙΓΑΙΟΥ & ΚΡΗΤΗ	ΒΟΡΕΙΑ ΕΛΛΑΔΑ	ΚΕΝΤΡΙΚΗ ΕΛΛΑΔΑ
Ναι	63	64,2	64,5	62,8	72,1	63,6	63,7
Όχι	37	35,7	35,5	37,2	27,9	35,8	36,3
Δ.Ξ./Δ.Α.	0	0,1	0	0	0	0,6	0

	ΝΔ	ΣΥΡΙΖΑ	ΚΙΝΑΛ	ΚΚΕ	ΕΛΛΗΝΙΚΗ ΛΥΣΗ	ΜΕΡΑ25	Άλλο κόμμα	Άκυρο-Λευκό / Αποχή	Δ.Α.
Ναι	62,9	64,5	58,4	73,3	66,5	71,7	65,4	61,2	69,2
Όχι	37,1	35	41,6	26,7	33,5	28,3	34,6	38,8	30
Δ.Ξ./Δ.Α.	0	0,4	0	0	0	0	0	0	0,8

	Αριστερά /άκρα αριστερά	Κεντροαριστερά	Κέντρο	Κεντροδεξιά	Δεξιά /άκρα δεξιά	Δεν με εκφράζει ο άξονας (αυθόρμητα)
Ναι	66,3	70,6	62,9	66,2	56,7	64
Όχι	33,7	28,9	37,1	33,8	43,3	35,6
Δ.Ξ./Δ.Α.	0	0,5	0	0	0	0,5

	ΔΕΝ ΤΑ ΒΓΑΖΩ ΠΕΡΑ	ΜΕ ΜΕΓΑΛΕΣ ΔΥΣΚΟΛΙΕΣ	ΔΕΝ ΜΟΥ ΜΕΝΟΥΝ ΠΟΛΛΑ ΣΤΗΝ ΑΚΡΗ	ΑΝΕΤΟΣ ΟΙΚΟΝΟΜΙΚΑ
Ναι	61,1	66,6	64,2	60,2
Όχι	38,9	33,4	35,6	39,8
Δ.Ξ./Δ.Α.	0	0	0,2	0

Πίνακας A32.7: Επιλογή λαμπτήρων εξοικονόμησης ενέργειας

	ΣΥΝΟΛΟ	ΑΝΔΡΑΣ	ΓΥΝΑΙΚΑ	17-24	25-39	40-54	55-64	65 +	Α' ΒΑΘΜΙΑ	Β' ΒΑΘΜΙΑ	Γ' ΒΑΘΜΙΑ	ΜΕΤΑΠΤ. / ΔΙΔΑΚΤ.
Ναι	88,5	89,4	87,7	62,5	90,7	92,8	92,8	88,2	85,7	86,9	89,4	91,8
Όχι	11,3	10,2	12,3	37,5	9,3	7,2	6,7	11,4	13,2	13,1	10,4	8,2
Δ.Ξ./Δ.Α.	0,2	0,4	0	0	0	0	0,6	0,4	1,1	0	0,2	0

	< 500 €	501 - 1.000 €	1.001 - 1.500 €	1.501 - 2.000 €	2.001 - 3.000 €	> 3.001 €	Δ.Ξ./Δ.Α.
Ναι	91,5	88,3	89,7	89,4	87,7	92,9	76,7
Όχι	8,5	11,5	9,9	10,6	12,3	7,1	23,3
Δ.Ξ./Δ.Α.	0	0,3	0,4	0	0	0	0

	ΔΗΜΟΣΙΟΣ ΥΠΑΛΛ.	ΙΔΙΩΤΙΚΟΣ ΥΠΑΛΛ.	Ε.Ε.Τ.	Ε.Ε.Ε.	ΕΠΙΧΕΙΡ.	ΑΓΡΟΤΗΣ / ΚΤΗΝΟΤΡ.	ΦΟΙΤΗΤΗΣ / ΣΠΟΥΔΑΣΤ. / ΜΑΘΗΤ.	ΟΙΚΙΑΚΑ	ΣΥΝΤΑΞΙΟΥΧΟΣ	ΑΝΕΡΓΟΣ
Ναι	91,7	86,6	88	95,4	91,6	89,7	69,4	90,7	91,7	87,7
Όχι	8,3	13,4	12	4,6	8,4	10,3	30,6	9,3	7,7	12,3
Δ.Ξ./Δ.Α.	0	0	0	0	0	0	0	0	0,7	0

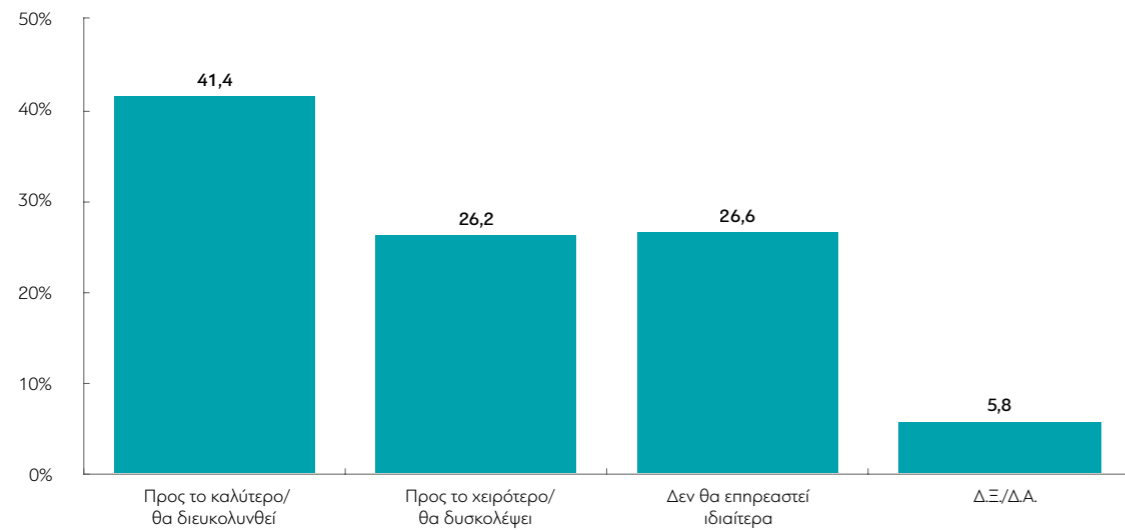
	ΑΝΩΤΕΡΗ > ΜΕΣΑΙΑ	ΜΕΣΑΙΑ ΤΑΞΗ	ΚΑΤΩΤΕΡΗ > ΜΕΣΑΙΑ	ΑΤΤΙΚΗ	ΝΗΣΙΑ ΑΙΓΑΙΟΥ & ΚΡΗΤΗ	ΒΟΡΕΙΑ ΕΛΛΑΔΑ	ΚΕΝΤΡΙΚΗ ΕΛΛΑΔΑ
Ναι	82,5	90,2	85,8	87,5	93,6	86,7	90,1
Όχι	17,5	9,7	13,8	12,5	6,4	12,9	9,6
Δ.Ξ./Δ.Α.	0	0,1	0,4	0	0	0,4	0,3

	ΝΔ	ΣΥΡΙΖΑ	ΚΙΝΑΛ	ΚΚΕ	ΕΛΛΗΝΙΚΗ ΛΥΣΗ	ΜΕΡΑ25	Άλλο κόμμα	Άκυρο-Λευκό / Αποχή	Δ.Α.
Ναι	89	87,4	88,3	91,3	93,3	94,3	77,4	87,9	91,2
Όχι	11	12,6	11,7	8,7	6,7	0	22,6	12,1	8
Δ.Ξ./Δ.Α.	0	0	0	0	0	5,7	0	0	0,7

	Αριστερά /άκρα αριστερά	Κεντροαριστερά	Κέντρο	Κεντροδεξιά	Δεξιά /άκρα δεξιά	Δεν με εκφράζει ο άξονας (αυθόρμητα)
Ναι	89,7	90,4	90,7	86,9	87,6	85,6
Όχι	9,4	9,6	9	13,1	12,4	14,4
Δ.Ξ./Δ.Α.	0,9	0	0,3	0	0	0

	ΔΕΝ ΤΑ ΒΓΑΖΩ ΠΕΡΑ	ΜΕ ΜΕΓΑΛΕΣ ΔΥΣΚΟΛΙΕΣ	ΔΕΝ ΜΟΥ ΜΕΝΟΥΝ ΠΟΛΛΑ ΣΤΗΝ ΑΚΡΗ	ΑΝΕΤΟΣ ΟΙΚΟΝΟΜΙΚΑ
Ναι	81,7	88,1	90,7	84,2
Όχι	18,3	11,3	9,3	15,8
Δ.Ξ./Δ.Α.	0	0,6	0	0

A33. Πώς αναμένετε να επηρεαστεί η δική σας ζωή από την ανάπτυξη της τεχνητής νοημοσύνης, των ρομπότ, γενικά των νέων τεχνολογικών εξελίξεων;



Πίνακας A33: Πώς αναμένετε να επηρεαστεί η δική σας ζωή από την ανάπτυξη της τεχνητής νοημοσύνης, των ρομπότ, γενικά των νέων τεχνολογικών εξελίξεων;

	ΣΥΝΟΛΟ	ΑΝΔΡΑΣ	ΓΥΝΑΙΚΑ	17-24	25-39	40-54	55-64	65 +	Α' ΒΑΘΜΙΑ	Β' ΒΑΘΜΙΑ	Γ' ΒΑΘΜΙΑ	ΜΕΤΑΠΤ. / ΔΙΑΔΑΚΤ.
Προς το καλύτερο/θα διευκολυνθεί	41,4	45,1	37,9	58	48,5	40,1	38,5	31	16,5	36,7	46,1	51,8
Προς το χειρότερο/θα δυσκολέψει	26,2	24,9	27,4	15	27,6	27,3	26,3	28	44,5	30,5	22,4	17,2
Δεν θα επηρεαστεί ιδιαίτερα	26,6	24,3	28,7	25,2	22,6	27,4	25,7	31,2	32,6	24,7	27,3	25,5
Δ.Ξ./Δ.Α.	5,8	5,7	6	1,8	1,4	5,2	9,5	9,9	6,4	8,2	4,2	5,5

	< 500 €	501 - 1.000 €	1.001 - 1.500 €	1.501 - 2.000 €	2.001 - 3.000 €	> 3.001 €	Δ.Ξ./Δ.Α.
Προς το καλύτερο/θα διευκολυνθεί	26,9	38,4	40	47,4	50,4	45,1	40,4
Προς το χειρότερο/θα δυσκολέψει	31,1	30,6	29,8	21,2	17,1	11,6	24,1
Δεν θα επηρεαστεί ιδιαίτερα	34,8	24,2	25,5	26,6	28,3	37,9	24,1
Δ.Ξ./Δ.Α.	7,3	6,8	4,7	4,8	4,3	5,5	11,4

	ΔΗΜΟΣΙΟΣ ΥΠΑΛΛ.	ΙΔΙΩΤΙΚΟΣ ΥΠΑΛΛ.	Ε.Ε.Τ.	Ε.Ε.Ε.	ΕΠΙΧΕΙΡ.	ΑΓΡΟΤΗΣ / ΚΤΗΝΟΤΡ.	ΦΟΙΤΗΤΗΣ / ΣΠΟΥΔΑΣΤ. / ΜΑΘΗΤ.	ΟΙΚΙΑΚΑ	ΣΥΝΤΑΞΙΟΥΧΟΣ	ΑΝΕΡΓΟΣ
Προς το καλύτερο/θα διευκολυνθεί	49,9	44	62,3	46,6	52,1	21,1	49,2	35,9	35,5	34,9
Προς το χειρότερο/θα δυσκολέψει	16,4	28,1	19,1	24,6	16,1	42,6	21,8	29,6	25,6	37
Δεν θα επηρεαστεί ιδιαίτερα	26,8	26,6	16,4	23,2	29	23,7	26,2	24,5	30,1	22,8
Δ.Ξ./Δ.Α.	6,9	1,4	2,2	5,5	2,8	12,6	2,8	10	8,8	5,2

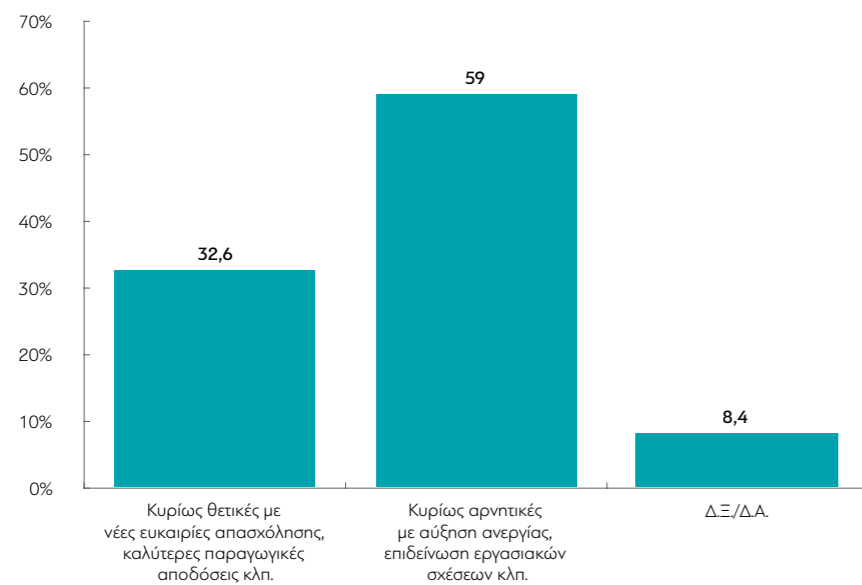
	ΑΝΩΤΕΡΗ > ΜΕΣΑΙΑ	ΜΕΣΑΙΑ ΤΑΞΗ	ΚΑΤΩΤΕΡΗ > ΜΕΣΑΙΑ	ΑΤΤΙΚΗ	ΝΗΣΙΑ ΑΙΓΑΙΟΥ & ΚΡΗΤΗ	ΒΟΡΕΙΑ ΕΛΛΑΔΑ	ΚΕΝΤΡΙΚΗ ΕΛΛΑΔΑ
Προς το καλύτερο/θα διευκολυνθεί	56,9	41,6	38,3	45,1	41	39,7	38,4
Προς το χειρότερο/θα δυσκολέψει	19,9	26	27,8	23,4	27,1	27,5	28,3
Δεν θα επηρεαστεί ιδιαίτερα	22	26,9	26,9	27	29,6	25	26,5
Δ.Ξ./Δ.Α.	1,3	5,4	7,1	4,6	2,2	7,9	6,8

	ΝΔ	ΣΥΡΙΖΑ	ΚΙΝΑΛ	ΚΚΕ	ΕΛΛΗΝΙΚΗ ΛΥΣΗ	ΜΕΡΑ25	Άλλο κόμμα	Άκυρο-Λευκό / Αποχή	Δ.Α.
Προς το καλύτερο/θα διευκολυνθεί	41,8	43,5	38,6	48,5	21,4	53,9	47,6	38,4	38,7
Προς το χειρότερο/θα δυσκολέψει	24,3	31,6	20,9	16,9	43,7	12	26,1	26,5	28,4
Δεν θα επηρεαστεί ιδιαίτερα	28,5	19,3	32,6	27,2	31,6	30,2	20,4	30,4	25,4
Δ.Ξ./Δ.Α.	5,4	5,6	8	7,5	3,3	4	6	4,8	7,6

	Αριστερά /άκρα αριστερά	Κεντροαριστερά	Κέντρο	Κεντροδεξιά	Δεξιά /άκρα δεξιά	Δεν με εκφράζει ο άξονας (αυθόρμητα)
Προς το καλύτερο/θα διευκολυνθεί	43,1	46,6	48,2	43,7	34,9	31,4
Προς το χειρότερο/θα δυσκολέψει	24,4	23,9	22,8	20,8	32,2	33,9
Δεν θα επηρεαστεί ιδιαίτερα	25,6	24,3	23,6	29,9	28,7	27,6
Δ.Ξ./Δ.Α.	6,9	5,2	5,4	5,6	4,2	7,1

	ΔΕΝ ΤΑ ΒΓΑΖΩ ΠΕΡΑ	ΜΕ ΜΕΓΑΛΕΣ ΔΥΣΚΟΛΙΕΣ	ΔΕΝ ΜΟΥ ΜΕΝΟΥΝ ΠΟΛΛΑ ΣΤΗΝ ΑΚΡΗ	ΑΝΕΤΟΣ ΟΙΚΟΝΟΜΙΚΑ
Προς το καλύτερο/θα διευκολυνθεί	38,7	35,7	44,3	46,4
Προς το χειρότερο/θα δυσκολέψει	26,3	33	23	20,5
Δεν θα επηρεαστεί ιδιαίτερα	26,6	26	27,2	26,3
Δ.Ξ./Δ.Α.	8,4	5,4	5,5	6,8

A34. Οι επιπτώσεις της τεχνητής νοημοσύνης στον τομέα της απασχόλησης θα είναι:



Πίνακας A34: Οι επιπτώσεις της τεχνητής νοημοσύνης στον τομέα της απασχόλησης θα είναι:

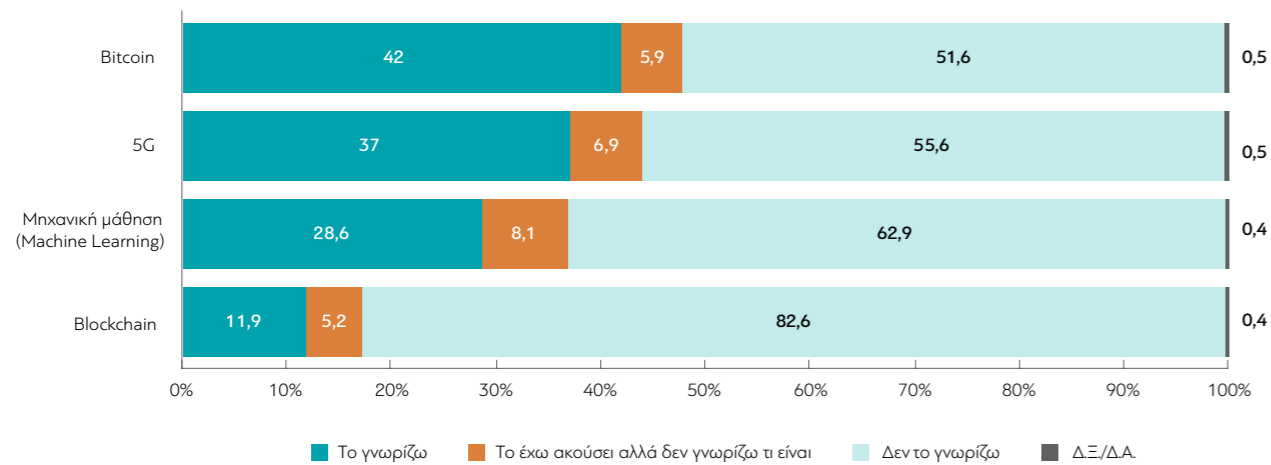
	ΣΥΝΟΛΟ	ΑΝΔΡΑΣ	ΓΥΝΑΙΚΑ	17-24	25-39	40-54	55-64	65 +	Α' ΒΑΘΜΙΑ	Β' ΒΑΘΜΙΑ	Γ' ΒΑΘΜΙΑ	ΜΕΤΑΠΤ. / ΔΙΔΑΚΤ.
Κυρίως θετικές με νέες ευκαιρίες απασχόλησης, καλύτερες παραγωγικές αποδόσεις κλπ.	32,6	37,4	28,1	43	38,2	31,5	28,2	27,7	24,3	25,3	35,7	48,7
Κυρίως αρνητικές με αύξηση ανεργίας, επιδείνωση εργασιακών σχέσεων κλπ	59	53,7	64,1	54,2	55,1	62,1	62,9	57,7	62,3	65,9	57,1	41,7
Δ.Ξ./Δ.Α.	8,4	8,9	7,9	2,8	6,8	6,5	8,9	14,6	13,4	8,8	7,2	9,6
		< 500 €	501 - 1.000 €	1.001 - 1.500 €	1.501 - 2.000 €	2.001 - 3.000 €	> 3.001 €	Δ.Ξ./Δ.Α.				
Κυρίως θετικές με νέες ευκαιρίες απασχόλησης, καλύτερες παραγωγικές αποδόσεις κλπ.		20,2	30,5	32,5	36,6	36	47,4	27,7				
Κυρίως αρνητικές με αύξηση ανεργίας, επιδείνωση εργασιακών σχέσεων κλπ		70,1	60,2	61,5	56,5	53,4	44,7	57,5				
Δ.Ξ./Δ.Α.		9,7	9,3	6	6,9	10,6	7,8	14,8				
		ΔΗΜΟΣΙΟΣ ΥΠΑΛΛ.	ΙΔΙΩΤΙΚΟΣ ΥΠΑΛΛ.	Ε.Ε.Τ.	Ε.Ε.Ε.	ΕΠΙΧΕΙΡ.	ΑΓΡΟΤΗΣ/ΚΤΗΝΟΤΡ.	ΦΟΙΤΗΤΗΣ/ΣΠΟΥΔΑΣΤ./ΜΑΘΗΤ.	ΟΙΚΙΑΚΑ	ΣΥΝΤΑΞΙΟΥΧΟΣ	ΑΝΕΡΓΟΣ	
Κυρίως θετικές με νέες ευκαιρίες απασχόλησης, καλύτερες παραγωγικές αποδόσεις κλπ.		33,4	36,6	47,5	45	39	18,7	39	27	28,5	26,3	
Κυρίως αρνητικές με αύξηση ανεργίας, επιδείνωση εργασιακών σχέσεων κλπ		56,2	60,2	43,5	44,6	55,4	73,2	56,7	64,9	58,3	67,8	
Δ.Ξ./Δ.Α.		10,4	3,2	9,1	10,4	5,6	8,1	4,3	8,2	13,1	6	
		ΑΝΩΤΕΡΗ > ΜΕΣΙΑΙΑ	ΜΕΣΙΑΙΑ ΤΑΞΗ	ΚΑΤΩΤΕΡΗ > ΜΕΣΙΑΙΑ	ΑΤΤΙΚΗ	ΝΗΣΙΑ ΑΙΓΑΙΟΥ & ΚΡΗΤΗ	ΒΟΡΕΙΑ ΕΛΛΑΔΑ	ΚΕΝΤΡΙΚΗ ΕΛΛΑΔΑ				
Κυρίως θετικές με νέες ευκαιρίες απασχόλησης, καλύτερες παραγωγικές αποδόσεις κλπ.		49,4	32,4	29,5	35,1	38,7	33,2	25,7				
Κυρίως αρνητικές με αύξηση ανεργίας, επιδείνωση εργασιακών σχέσεων κλπ		42,7	59,4	62,3	56,1	56,9	57,2	66,3				
Δ.Ξ./Δ.Α.		7,9	8,2	8,2	8,8	4,4	9,6	8				

	ΝΔ	ΣΥΡΙΖΑ	ΚΙΝΑΛ	ΚΚΕ	ΕΛΛΗΝΙΚΗ ΛΥΣΗ	ΜΕΡΑ25	Άλλο κόμμα	Άκυρο-Λευκό / Αποχή	Δ.Α.
Κυρίως θετικές με νέες ευκαι- ρίες απασχόλησης, καλύτερες παραγωγικές αποδόσεις κλπ.	37,9	26,3	42,8	36,9	24,8	32,6	34,1	31,3	21,5
Κυρίως αρνητικές με αύξηση ανεργίας, επιδείνωση εργασιακών σκέσεων κλπ	52,3	65,5	49,7	56,1	62,6	63,4	64,3	61,8	68,3
Δ.Ξ./Δ.Α.	9,8	8,2	7,5	7	12,6	4	1,6	6,9	10,2

	Αριστερά /άκρα αριστερά	Κεντροαριστερά	Κέντρο	Κεντροδεξιά	Δεξιά /άκρα δεξιά	Δεν με εκφράζει ο άξονας (αυθόρμητα)
Κυρίως θετικές με νέες ευκαι- ρίες απασχόλησης, καλύτερες παραγωγικές αποδόσεις κλπ.	23,4	35,2	39,3	37,2	31,2	25,4
Κυρίως αρνητικές με αύξηση ανεργίας, επιδείνωση εργασιακών σκέσεων κλπ	69,3	57,6	52,3	56,8	60,9	62,4
Δ.Ξ./Δ.Α.	7,2	7,3	8,5	6	7,8	12,2

	ΔΕΝ ΤΑ ΒΓΑΖΩ ΠΕΡΑ	ΜΕ ΜΕΓΑΛΕΣ ΔΥΣΚΟΛΙΕΣ	ΔΕΝ ΜΟΥ ΜΕΝΟΥΝ ΠΟΛΛΑ ΣΤΗΝ ΑΚΡΗ	ΑΝΕΤΟΣ ΟΙΚΟΝΟΜΙΚΑ
Κυρίως θετικές με νέες ευκαι- ρίες απασχόλησης, καλύτερες παραγωγικές αποδόσεις κλπ.	16,8	26,8	37	37,5
Κυρίως αρνητικές με αύξηση ανεργίας, επιδείνωση εργασιακών σκέσεων κλπ	73	65,3	55	53,2
Δ.Ξ./Δ.Α.	10,1	7,9	8,1	9,3

A35. Θα ήθελα, τώρα, να σας διαβάσω ορισμένες λέξεις και θα ήθελα να μου πείτε εάν γνωρίζετε τι σημαίνουν:



Πίνακας A35.1: 5G

	ΣΥΝΟΛΟ	ΑΝΔΡΑΣ	ΓΥΝΑΙΚΑ	17-24	25-39	40-54	55-64	65 +	Α' ΒΑΘΜΙΑ	Β' ΒΑΘΜΙΑ	Γ' ΒΑΘΜΙΑ	ΜΕΤΑΠΤ. / ΔΙΔΑΚΤ.
Το γνωρίζω	37	46,3	28	55,5	59,7	41,6	24,4	9,3	2,3	28,2	42,6	63,3
Το έχω ακούσει αλλά δεν γνωρίζω τι είναι	6,9	6,8	7	5,7	9,3	7,1	6,7	4,8	1,2	6,7	7,5	8,3
Δεν το γνωρίζω	55,6	46,7	64,2	37,9	30,7	51,3	68	85,1	95,3	64,3	49,4	28,3
Δ.Ξ./Δ.Α.	0,5	0,2	0,8	0,9	0,4	0	1	0,8	1,2	0,7	0,4	0

	< 500 €	501 - 1.000 €	1.001 - 1.500 €	1.501 - 2.000 €	2.001 - 3.000 €	> 3.000 €	Δ.Ξ./Δ.Α.
Το γνωρίζω	28,6	26,5	37,1	41,3	45,5	64,6	48,2
Το έχω ακούσει αλλά δεν γνωρίζω τι είναι	7,3	6,4	7	8,1	6,5	2,8	8,5
Δεν το γνωρίζω	64,1	66,2	55,6	50,6	47	32,7	41,8
Δ.Ξ./Δ.Α.	0	0,8	0,3	0	1	0	1,5

	ΔΗΜΟΣΙΟΣ ΥΠΑΛΛ.	ΙΔΙΩΤΙΚΟΣ ΥΠΑΛΛ.	Ε.Ε.Τ.	Ε.Ε.Ε.	ΕΠΙΧΕΙΡ.	ΑΓΡΟΤΗΣ / ΚΤΗΝΟΤΡ.	ΦΟΙΤΗΤΗΣ / ΣΠΟΥΔΑΣΤ. / ΜΑΘΗΤ.	ΟΙΚΙΑΚΑ	ΣΥΝΤΑΞΙΟΥΧΟΣ	ΑΝΕΡΓΟΣ
Το γνωρίζω	42,8	49,3	57,4	69,7	51,9	14,6	59,9	12,4	16,6	44,6
Το έχω ακούσει αλλά δεν γνωρίζω τι είναι	9,1	9,6	4,9	3,8	10,2	7,3	4,2	5	5,2	7,6
Δεν το γνωρίζω	47,5	41	37,7	26,5	37,9	78,1	34,5	81,7	77,2	47,8
Δ.Ξ./Δ.Α.	0,7	0	0	0	0	0	1,4	0,9	1	0

	ΑΝΩΤΕΡΗ > ΜΕΣΑΙΑ	ΜΕΣΑΙΑ ΤΑΞΗ	ΚΑΤΩΤΕΡΗ > ΜΕΣΑΙΑ	ΑΤΤΙΚΗ	ΝΗΣΙΑ ΑΙΓΑΙΟΥ & ΚΡΗΤΗ	ΒΟΡΕΙΑ ΕΛΛΑΔΑ	ΚΕΝΤΡΙΚΗ ΕΛΛΑΔΑ
Το γνωρίζω	44,7	37,7	34,8	49	30,9	32,1	27,7
Το έχω ακούσει αλλά δεν γνωρίζω τι είναι	5,5	6,9	7,7	7,2	4,5	8,5	5,5
Δεν το γνωρίζω	49,7	54,9	57,3	43	64,6	58,8	66,5
Δ.Ξ./Δ.Α.	0	0,6	0,2	0,7	0	0,6	0,3

	ΝΔ	ΣΥΡΙΖΑ	ΚΙΝΑΛ	ΚΚΕ	ΕΛΛΗΝΙΚΗ ΛΥΣΗ	ΜΕΡΑ25	Άλλο κόμμα	Άκυρο-Λευκό / Αποχή	Δ.Α.
Το γνωρίζω	32	40,4	30	43,9	29	67,1	42,5	37,2	41,6
Το έχω ακούσει αλλά δεν γνωρίζω τι είναι	6,8	7,2	5,7	7,4	0	8,2	9,5	8,2	5,7
Δεν το γνωρίζω	61,2	50,9	62,7	48,7	71	24,7	48	54,6	51,9
Δ.Ξ./Δ.Α.	0	1,6	1,6	0	0	0	0	0	0,8

	Αριστερά /άκρα αριστερά	Κεντροαριστερά	Κέντρο	Κεντροδεξιά	Δεξιά /άκρα δεξιά	Δεν με εκφράζει ο άξονας (αυθόρμητα)
Το γνωρίζω	44,3	39,9	37,1	36,6	27,7	36,9
Το έχω ακούσει αλλά δεν γνωρίζω τι είναι	7,7	7,3	5,7	7,5	7,5	5,9
Δεν το γνωρίζω	47,4	51,1	56,9	55,9	64,8	56,7
Δ.Ξ./Δ.Α.	0,6	1,7	0,4	0	0	0,5

	ΔΕΝ ΤΑ ΒΓΑΖΩ ΠΕΡΑ	ΜΕ ΜΕΓΑΛΕΣ ΔΥΣΚΟΛΙΕΣ	ΔΕΝ ΜΟΥ ΜΕΝΟΥΝ ΠΟΛΛΑ ΣΤΗΝ ΑΚΡΗ	ΑΝΕΤΟΣ ΟΙΚΟΝΟΜΙΚΑ
Το γνωρίζω	38	28,8	41	41,5
Το έχω ακούσει αλλά δεν γνωρίζω τι είναι	3,9	6,8	7,2	7,1
Δεν το γνωρίζω	58,1	64,3	51,4	50,1
Δ.Ξ./Δ.Α.	0	0	0,5	1,3

Πίνακας Α35.2: Μηχανική μάθηση (Machine learning)

	ΣΥΝΟΛΟ	ΑΝΔΡΑΣ	ΓΥΝΑΙΚΑ	17-24	25-39	40-54	55-64	65 +	Α' ΒΑΘΜΙΑ	Β' ΒΑΘΜΙΑ	Γ' ΒΑΘΜΙΑ	ΜΕΤΑΠΤ. / ΔΙΔΑΚΤ.
Το γνωρίζω	28,6	34,2	23,2	34,6	45,3	30,5	22,1	11,3	0	19,9	33,6	53,9
Το έχω ακούσει αλλά δεν γνωρίζω τι είναι	8,1	7	9,2	4,7	11,5	7,5	8,4	6,9	1	6,8	10	8,2
Δεν το γνωρίζω	62,9	58,5	67,1	59,8	42,8	62,1	69	81,4	97,7	73	56	37,9
Δ.Ξ./Δ.Α.	0,4	0,2	0,5	0,9	0,4	0	0,6	0,4	1,2	0,3	0,4	0

	< 500 €	501 - 1.000 €	1.001 - 1.500 €	1.501 - 2.000 €	2.001 - 3.000 €	> 3.001 €	Δ.Ξ./Δ.Α.
Το γνωρίζω	17,3	22,6	25,1	34,5	41,6	44,9	32,6
Το έχω ακούσει αλλά δεν γνωρίζω τι είναι	10	5,3	11,3	8,2	8,7	9,3	2,9
Δεν το γνωρίζω	72,8	71,5	63,6	57,3	48,8	45,8	63
Δ.Ξ./Δ.Α.	0	0,6	0	0	1	0	1,5

	ΔΗΜΟΣΙΟΣ ΥΠΑΛΛ.	ΙΔΙΩΤΙΚΟΣ ΥΠΑΛΛ.	Ε.Ε.Τ.	Ε.Ε.Ε.	ΕΠΙΧΕΙΡ.	ΑΓΡΟΤΗΣ / ΚΤΗΝΟΤΡ.	ΦΟΙΤΗΤΗΣ / ΣΠΟΥΔΑΣΤ. / ΜΑΘΗΤ.	ΟΙΚΙΑΚΑ	ΣΥΝΤΑΞΙΟΥΧΟΣ	ΑΝΕΡΓΟΣ
Το γνωρίζω	37,2	36,7	42,9	47,7	43,5	4,4	37,5	15,2	16,1	28,7
Το έχω ακούσει αλλά δεν γνωρίζω τι είναι	10,3	10,4	2,2	6,6	0	13,4	4,3	9,1	6,9	10,2
Δεν το γνωρίζω	51,8	52,9	54,9	45,7	56,5	82,1	56,8	75,6	76,3	61,1
Δ.Ξ./Δ.Α.	0,7	0	0	0	0	0	1,4	0	0,7	0

	ΑΝΩΤΕΡΗ > ΜΕΣΑΙΑ	ΜΕΣΑΙΑ ΤΑΞΗ	ΚΑΤΩΤΕΡΗ > ΜΕΣΑΙΑ	ΑΤΤΙΚΗ	ΝΗΣΙΑ ΑΙΓΑΙΟΥ & ΚΡΗΤΗ	ΒΟΡΕΙΑ ΕΛΛΑΔΑ	ΚΕΝΤΡΙΚΗ ΕΛΛΑΔΑ
Το γνωρίζω	30,4	31,7	22	31,7	25,6	29,8	23,9
Το έχω ακούσει αλλά δεν γνωρίζω τι είναι	17,5	8,1	7	9,5	6	8	7,2
Δεν το γνωρίζω	52,1	59,8	71	58,3	68,3	61,6	68,9
Δ.Ξ./Δ.Α.	0	0,4	0	0,5	0	0,6	0

	ΝΔ	ΣΥΡΙΖΑ	ΚΙΝΑΛ	ΚΚΕ	ΕΛΛΗΝΙΚΗ ΛΥΣΗ	ΜΕΡΑ25	Άλλο κόμμα	Άκυρο-Λευκό / Αποχή	Δ.Α.
Το γνωρίζω	28,5	28,2	27,4	24,1	9,3	42,4	38,3	31,9	25,9
Το έχω ακούσει αλλά δεν γνωρίζω τι είναι	8,3	10,9	3,5	10	0	7,6	5,3	8,3	7,3
Δεν το γνωρίζω	63,1	60,1	67,4	65,9	90,7	50	56,3	59,8	66
Δ.Ξ./Δ.Α.	0	0,8	1,6	0	0	0	0	0	0,8

	Αριστερά /άκρα αριστερά	Κεντροαριστερά	Κέντρο	Κεντροδεξιά	Δεξιά /άκρα δεξιά	Δεν με εκφράζει ο άξονας (αυθάρμπα)
Το γνωρίζω	29,8	27,6	31,1	29,6	23,6	29,9
Το έχω ακούσει αλλά δεν γνωρίζω τι είναι	8	10	4,3	12,2	6,6	9,3
Δεν το γνωρίζω	62,2	61,1	64,2	58,2	69,9	60,4
Δ.Ξ./Δ.Α.	0	1,2	0,4	0	0	0,5

	ΔΕΝ ΤΑ ΒΓΑΖΩ ΠΕΡΑ	ΜΕ ΜΕΓΑΛΕΣ ΔΥΣΚΟΛΙΕΣ	ΔΕΝ ΜΟΥ ΜΕΝΟΥΝ ΠΟΛΛΑ ΣΤΗΝ ΑΚΡΗ	ΑΝΕΤΟΣ ΟΙΚΟΝΟΜΙΚΑ
Το γνωρίζω	22,7	22,8	31,2	34,8
Το έχω ακούσει αλλά δεν γνωρίζω τι είναι	9,6	8	8,8	6,3
Δεν το γνωρίζω	67,8	69,2	59,8	57,5
Δ.Ξ./Δ.Α.	0	0	0,2	1,3

Πίνακας Α35.3: Blockchain

	ΣΥΝΟΛΟ	ΑΝΔΡΑΣ	ΓΥΝΑΙΚΑ	17-24	25-39	40-54	55-64	65 +	Α' ΒΑΘΜΙΑ	Β' ΒΑΘΜΙΑ	Γ' ΒΑΘΜΙΑ	ΜΕΤΑΠΤ. / ΔΙΔΑΚΤ.
Το γνωρίζω	11,9	16	7,9	24,4	26	9,8	1,7	3	0	6,4	14,3	27,1
Το έχω ακούσει αλλά δεν γνωρίζω τι είναι	5,2	5,5	4,9	2,8	6,5	5,8	4,2	4,9	2,3	3,1	6,5	8,1
Δεν το γνωρίζω	82,6	78,3	86,7	71,9	67,2	84,3	93,5	91,7	96,5	90,3	78,8	64,9
Δ.Ξ./Δ.Α.	0,4	0,2	0,5	0,9	0,4	0	0,6	0,4	1,2	0,3	0,4	0

	< 500 €	501 - 1.000 €	1.001 - 1.500 €	1.501 - 2.000 €	2.001 - 3.000 €	> 3.001 €	Δ.Ξ./Δ.Α.
Το γνωρίζω	6,7	9,7	10,4	14,3	16,3	16,3	16
Το έχω ακούσει αλλά δεν γνωρίζω τι είναι	5,4	4,9	4,2	5,9	7,4	2,3	6,8
Δεν το γνωρίζω	87,9	84,8	85,4	79,8	75,4	81,4	75,7
Δ.Ξ./Δ.Α.	0	0,6	0	0	1	0	1,5

	ΔΗΜΟΣΙΟΣ ΥΠΑΛΛ.	ΙΔΙΩΤΙΚΟΣ ΥΠΑΛΛ.	Ε.Ε.Τ.	Ε.Ε.Ε.	ΕΠΙΧΕΙΡ.	ΑΓΡΟΤΗΣ / ΚΤΗΝΟΤΡ.	ΦΟΙΤΗΤΗΣ / ΣΠΟΥΔΑΣΤ. / ΜΑΘΗΤ.	ΟΙΚΙΑΚΑ	ΣΥΝΤΑΞΙΟΥΧΟΣ	ΑΝΕΡΓΟΣ
Το γνωρίζω	10,9	18,6	22,5	26,8	18,3	0	19	2,1	3,2	17,2
Το έχω ακούσει αλλά δεν γνωρίζω τι είναι	5,5	7,6	2,2	1,4	2,8	7,6	2,9	6,2	4,7	5,3
Δεν το γνωρίζω	82,9	73,8	75,4	71,8	78,9	92,4	76,7	91,8	91,4	77,5
Δ.Ξ./Δ.Α.	0,7	0	0	0	0	0	1,4	0	0,7	0

	ΑΝΩΤΕΡΗ > ΜΕΣΑΙΑ	ΜΕΣΑΙΑ ΤΑΞΗ	ΚΑΤΩΤΕΡΗ > ΜΕΣΑΙΑ	ΑΤΤΙΚΗ	ΝΗΣΙΑ ΑΙΓΑΙΟΥ & ΚΡΗΤΗ	ΒΟΡΕΙΑ ΕΛΛΑΔΑ	ΚΕΝΤΡΙΚΗ ΕΛΛΑΔΑ
Το γνωρίζω	10,1	13,7	8,2	15	8,4	11,8	8,8
Το έχω ακούσει αλλά δεν γνωρίζω τι είναι	5,8	5	5,5	5,6	5,6	4,4	5,4
Δεν το γνωρίζω	84,1	80,8	86,3	78,9	86,1	83,2	85,8
Δ.Ξ./Δ.Α.	0	0,4	0	0,5	0	0,6	0

	ΝΔ	ΣΥΡΙΖΑ	ΚΙΝΑΛ	ΚΚΕ	ΕΛΛΗΝΙΚΗ ΛΥΣΗ	ΜΕΡΑ25	Άλλο κόμμα	Άκυρο-Λευκό / Αποχή	Δ.Α.
Το γνωρίζω	13,4	10,1	0	17,8	3	21,6	14,7	13,1	12,1
Το έχω ακούσει αλλά δεν γνωρίζω τι είναι	4,3	4,3	4,8	4,9	0	15,5	8,7	6,6	5,9
Δεν το γνωρίζω	82,3	84,8	93,6	77,3	97	62,9	76,5	80,3	81,1
Δ.Ξ./Δ.Α.	0	0,8	1,6	0	0	0	0	0	0,8

	Αριστερά /άκρα αριστερά	Κεντροαριστερά	Κέντρο	Κεντροδεξιά	Δεξιά /άκρα δεξιά	Δεν με εκφράζει ο άξονας (αυθάρμπα)
Το γνωρίζω	14,2	9,1	9,8	15,5	11,6	12,6
Το έχω ακούσει αλλά δεν γνωρίζω τι είναι	7,1	6,1	4,2	5,3	2,2	6,9
Δεν το γνωρίζω	78,7	83,6	85,7	79,1	86,2	80
Δ.Ξ./Δ.Α.	0	1,2	0,4	0	0	0,5

	ΔΕΝ ΤΑ ΒΓΑΖΩ ΠΕΡΑ	ΜΕ ΜΕΓΑΛΕΣ ΔΥΣΚΟΛΙΕΣ	ΔΕΝ ΜΟΥ ΜΕΝΟΥΝ ΠΟΛΛΑ ΣΤΗΝ ΑΚΡΗ	ΑΝΕΤΟΣ ΟΙΚΟΝΟΜΙΚΑ
Το γνωρίζω	6,4	8,6	14	13,7
Το έχω ακούσει αλλά δεν γνωρίζω τι είναι	11,2	4,5	5,1	5,3
Δεν το γνωρίζω	82,3	86,9	80,7	79,7
Δ.Ξ./Δ.Α.	0	0	0,2	1,3

Πίνακας Α35.4: Bitcoin

	ΣΥΝΟΛΟ	ΑΝΔΡΑΣ ΓΥΝΑΙΚΑ		ΗΛΙΚΙΑ					ΒΑΘΜΙΑ			ΜΕΤΑΠΤ. / ΔΙΔΑΚΤ.
		17-24	25-39	40-54	55-64	65 +	Α' ΒΑΘΜΙΑ	Β' ΒΑΘΜΙΑ	Γ' ΒΑΘΜΙΑ			
Το γνωρίζω	42	48,5	35,7	47,1	63,6	48,5	30,5	17,9	3,5	28,9	48,4	82,3
Το έχω ακούσει αλλά δεν γνωρίζω τι είναι	5,9	6,6	5,3	9,4	5	5,9	7,4	4,1	1,2	6	6,9	3,8
Δεν το γνωρίζω	51,6	44,7	58,2	42,5	31	45,6	61,1	77,2	94	64,8	43,9	13,9
Δ.Ξ./Δ.Α.	0,5	0,2	0,8	0,9	0,4	0	1	0,8	1,2	0,3	0,7	0

	ΕΣΟΔΟ							Δ.Ξ./Δ.Α.
	< 500 €	501 - 1.000 €	1.001 - 1.500 €	1.501 - 2.000 €	2.001 - 3.000 €	> 3.001 €		
Το γνωρίζω	28,3	29,7	41,1	53,1	53,9	71,1	44,2	
Το έχω ακούσει αλλά δεν γνωρίζω τι είναι	8	4,5	7	6,9	6,2	4,9	2,9	
Δεν το γνωρίζω	63,7	65,3	51,7	39,4	39	24	51,4	
Δ.Ξ./Δ.Α.	0	0,6	0,3	0,5	1	0	1,5	

	ΥΠΟΛΟΓΙΣΤΕΡΑ		Ε.Ε.Τ.		Ε.Ε.Ε.		ΕΠΙΧΕΙΡ.		ΑΓΡΟΤΗΣ / ΚΤΗΝΟΤ.		ΦΟΙΤΗΤΗΣ / ΣΠΟΥΔΑΣΤ. / ΜΑΘΗΤ.		ΟΙΚΙΑΚΑ		ΣΥΝΤΑΞΙΟΥΧΟΣ		ΑΝΕΡΓΟΣ	
	ΔΗΜΟΣΙΟΣ ΥΠΑΛΛ.	ΙΔΙΩΤΙΚΟΣ ΥΠΑΛΛ.	Ε.Ε.Τ.	Ε.Ε.Ε.	ΕΠΙΧΕΙΡ.	ΑΓΡΟΤΗΣ / ΚΤΗΝΟΤ.	ΦΟΙΤΗΤΗΣ / ΣΠΟΥΔΑΣΤ. / ΜΑΘΗΤ.	ΟΙΚΙΑΚΑ	ΣΥΝΤΑΞΙΟΥΧΟΣ	ΑΝΕΡΓΟΣ								
Το γνωρίζω	49,1	57,2	57,8	74,7	48,2	22,3	53,8	22,1	24,3	38								
Το έχω ακούσει αλλά δεν γνωρίζω τι είναι	4,8	5,6	4,9	4	2,8	4,9	5,8	3,9	6,8	9,5								
Δεν το γνωρίζω	45,5	37,3	37,3	21,3	49	72,8	39	74	67,6	52,5								
Δ.Ξ./Δ.Α.	0,7	0	0	0	0	0	1,4	0	1,3	0								

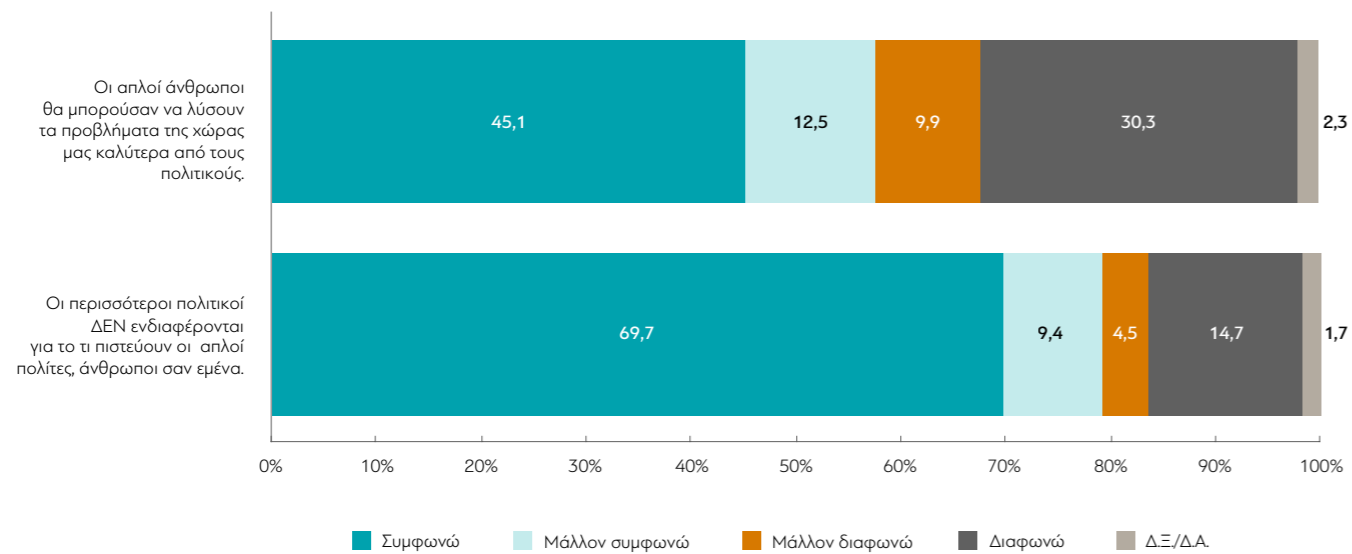
	ΜΕΣΙΑΙΑ			ΑΤΤΙΚΗ		ΝΗΣΙΑ ΑΙΓΑΙΟΥ & ΚΡΗΤΗ		ΒΟΡΕΙΑ ΕΛΛΑΔΑ		ΚΕΝΤΡΙΚΗ ΕΛΛΑΔΑ	
	ΑΝΩΤΕΡΗ > ΜΕΣΙΑΙΑ	ΜΕΣΙΑΙΑ ΤΑΞΗ	ΚΑΤΩΤΕΡΗ > ΜΕΣΙΑΙΑ	ΑΤΤΙΚΗ	ΝΗΣΙΑ ΑΙΓΑΙΟΥ & ΚΡΗΤΗ	ΒΟΡΕΙΑ ΕΛΛΑΔΑ	ΚΕΝΤΡΙΚΗ ΕΛΛΑΔΑ				
Το γνωρίζω	45,8	42,1	41,7	52,1	32,2	39,8	33,9				
Το έχω ακούσει αλλά δεν γνωρίζω τι είναι	9,6	5,8	6,1	5,8	7,7	5,6	5,8				
Δεν το γνωρίζω	44,5	51,4	52,2	41,6	59,4	54	60,1				
Δ.Ξ./Δ.Α.	0	0,7	0	0,5	0,8	0,6	0,3				

	ΝΔ		ΣΥΡΙΖΑ		ΚΙΝΑΛ		ΚΚΕ		ΕΛΛΗΝΙΚΗ ΛΥΣΗ		ΜΕΡΑ25		Άλλο κόμμα		Άκυρο-Λευκό / Αποχή		Δ.Α.
	ΝΔ	ΣΥΡΙΖΑ	ΚΙΝΑΛ	ΚΚΕ	ΕΛΛΗΝΙΚΗ ΛΥΣΗ	ΜΕΡΑ25	Άλλο κόμμα	Άκυρο-Λευκό / Αποχή									
Το γνωρίζω	36	42,6	35,6	63,3	24,8	68,3	50,8	50,4	37,1								
Το έχω ακούσει αλλά δεν γνωρίζω τι είναι	7,7	4,7	3,6	1,4	4,5	7,5	6,1	5	7,5								
Δεν το γνωρίζω	56	51,9	59,2	34	70,7	24,1	43,2	44,6	54,6								
Δ.Ξ./Δ.Α.	0,2	0,8	1,6	1,3	0	0	0	0	0,8								

	Αριστερά /άκρα αριστερά		Κεντροαριστερά		Κέντρο		Κεντροδεξιά		Δεξιά /άκρα δεξιά		Δεν με εκφράζει ο άξονας (αυθόρμητα)
	Αριστερά /άκρα αριστερά	Κεντροαριστερά	Κέντρο	Κεντροδεξιά	Δεξιά /άκρα δεξιά						
Το γνωρίζω	51,2	48	39,8	43,5	32,3	39,7					
Το έχω ακούσει αλλά δεν γνωρίζω τι είναι	4,3	5,2	4,5	9,9	4,4	7,6					
Δεν το γνωρίζω	44,4	45,6	55	46	63,4	52,3					
Δ.Ξ./Δ.Α.	0	1,2	0,7	0,5	0	0,5					

	ΔΕΝ ΤΑ ΒΓΑΖΩ ΠΕΡΑ		ΜΕ ΜΕΓΑΛΕΣ ΔΥΣΚΟΛΙΕΣ		ΔΕΝ ΜΟΥ ΜΕΝΟΥΝ ΠΟΛΛΑ ΣΤΗΝ ΑΚΡΗ		ΑΝΕΤΟΣ ΟΙΚΟΝΟΜΙΚΑ	
	ΔΕΝ ΤΑ ΒΓΑΖΩ ΠΕΡΑ	ΜΕ ΜΕΓΑΛΕΣ ΔΥΣΚΟΛΙΕΣ	ΔΕΝ ΜΟΥ ΜΕΝΟΥΝ ΠΟΛΛΑ ΣΤΗΝ ΑΚΡΗ	ΑΝΕΤΟΣ ΟΙΚΟΝΟΜΙΚΑ				
Το γνωρίζω	35,1	31,4	47,3	49,7				
Το έχω ακούσει αλλά δεν γνωρίζω τι είναι	1,6	6,6	6,7	3,7				
Δεν το γνωρίζω	61,5	62	45,6	45,3				
Δ.Ξ./Δ.Α.	1,8	0	0,3	1,3				

A36. Συμφωνείτε ή διαφωνείτε με τις παρακάτω φράσεις;



Πίνακας A36.1: Οι απλοί άνθρωποι θα μπορούσαν να λύσουν τα προβλήματα της χώρας μας καλύτερα από τους πολιτικούς

	ΣΥΝΟΛΟ	ΑΝΔΡΑΣ	ΓΥΝΑΙΚΑ	17-24	25-39	40-54	55-64	65 +	Α' ΒΑΘΜΙΑ	Β' ΒΑΘΜΙΑ	Γ' ΒΑΘΜΙΑ	ΜΕΤΑΠΤ. / ΔΙΔΑΚΤ.
Συμφωνώ	45,1	39,8	50,2	38,7	43,2	49,8	45,5	43,2	63	49,4	42,7	26,4
Μάλλον συμφωνώ	12,5	12,1	12,9	10,8	15,3	12	13,6	9,9	6	12,5	14,2	8,2
Μάλλον διαφωνώ	9,9	10,8	8,9	12,6	10,3	10,1	8,2	9,4	5,5	7,7	10,6	17,8
Διαφωνώ	30,3	34,7	26	35,7	29,5	26,1	31,4	33,3	22,5	28,1	30,4	44,5
Δ.Ξ./Δ.Α.	2,3	2,6	2	2,2	1,7	2	1,4	4,1	3	2,2	2,1	3,1
Συμφωνώ/Μάλλον συμφωνώ	57,6	51,9	63,1	49,5	58,5	61,8	59,1	53,1	69	61,9	56,9	34,6
Διαφωνώ/Μάλλον διαφωνώ	40,2	45,5	34,9	48,3	39,8	36,2	39,6	42,7	28	35,8	41	62,3

	< 500 €	501 - 1.000 €	1.001 - 1.500 €	1.501 - 2.000 €	2.001 - 3.000 €	> 3.001 €	Δ.Ξ./Δ.Α.
Συμφωνώ	60,9	52,8	45,8	34,9	34,7	30,2	44
Μάλλον συμφωνώ	9,2	11,8	13,4	15	10,5	6,2	15,2
Μάλλον διαφωνώ	5,2	8,2	9	13,1	13,6	12,2	10,1
Διαφωνώ	24	24,6	30,3	34,8	37,2	48,4	27,1
Δ.Ξ./Δ.Α.	0,7	2,5	1,4	2,1	4	2,9	3,7
Συμφωνώ/Μάλλον συμφωνώ	70,1	64,6	59,2	49,9	45,2	36,4	59,2
Διαφωνώ/Μάλλον διαφωνώ	29,2	32,8	39,3	47,9	50,8	60,6	37,2

	ΔΗΜΟΣΙΟΣ ΥΠΑΛΛ.	ΙΔΙΩΤΙΚΟΣ ΥΠΑΛΛ.	Ε.Ε.Τ.	Ε.Ε.Ε.	ΕΠΙΧΕΙΡ.	ΑΓΡΟΤΗΣ / ΚΤΗΝΟΤΡ.	ΦΟΙΤΗΤΗΣ / ΣΠΟΥΔΑΣΤ. / ΜΑΘΗΤ.	ΟΙΚΙΑΚΑ	ΣΥΝΤΑΞΙΟΥΧΟΣ	ΑΝΕΡΓΟΣ
Συμφωνώ	37,6	47,1	45,1	35,7	31,9	63,5	28,9	54	43,9	56,7
Μάλλον συμφωνώ	15,9	13,3	13,1	13,8	15,7	12,5	11,4	11,5	10,6	12,4
Μάλλον διαφωνώ	15	10,8	7,8	9,1	8,6	2,8	14,2	6,7	9,7	6,8
Διαφωνώ	29,5	27,3	30,2	38,3	43,8	15,2	43,4	27,8	32,5	22,7
Δ.Ξ./Δ.Α.	2	1,5	3,8	3,1	0	6	2,1	0	3,4	1,4
Συμφωνώ/Μάλλον συμφωνώ	53,5	60,4	58,2	49,5	47,6	76	40,3	65,5	54,5	69,1
Διαφωνώ/Μάλλον διαφωνώ	44,5	38,1	38	47,4	52,4	18	57,6	34,5	42,2	29,5

	ΑΝΩΤΕΡΗ > ΜΕΣΙΑΙΑ	ΜΕΣΙΑΙΑ ΤΑΞΗ	ΚΑΤΩΤΕΡΗ > ΜΕΣΙΑΙΑ	ΑΤΤΙΚΗ	ΝΗΣΙΑ ΑΙΓΑΙΟΥ & ΚΡΗΤΗ	ΒΟΡΕΙΑ ΕΛΛΑΔΑ	ΚΕΝΤΡΙΚΗ ΕΛΛΑΔΑ
Συμφωνώ	38,3	44	48,3	41,2	49,8	45,6	48,1
Μάλλον συμφωνώ	7,5	12,3	14,1	13,4	12,7	12,3	11,3
Μάλλον διαφωνώ	9,7	10,2	9,3	11,4	6,9	9,5	9,4
Διαφωνώ	41,9	31,5	26	32	30,2	29,3	28,8
Δ.Ξ./Δ.Α.	2,6	2	2,2	2	0,3	3,2	2,5
Συμφωνώ/Μάλλον συμφωνώ	45,8	56,3	62,4	54,6	62,5	57,9	59,4
Διαφωνώ/Μάλλον διαφωνώ	51,6	41,7	35,3	43,4	37,1	38,8	38,2

	ΝΔ	ΣΥΡΙΖΑ	ΚΙΝΑΛ	ΚΚΕ	ΕΛΛΗΝΙΚΗ ΛΥΣΗ	ΜΕΡΑ25	Άλλο κόμμα	Άκυρο-Λευκό / Αποχή	Δ.Α.
Συμφωνώ	41,7	48,4	30,5	45,8	53,5	37,4	56,4	48,2	49,2
Μάλλον συμφωνώ	10,4	16,5	13,3	10,2	8,5	16,5	11,5	11,5	13,8
Μάλλον διαφωνώ	9,2	9,2	13,2	10,2	8,1	8,6	10	11,8	9,5
Διαφωνώ	36,4	25	40,7	31,8	26	37,4	19,6	25,3	23,5
Δ.Ξ./Δ.Α.	2,2	0,8	2,4	2	3,9	0	2,6	3,2	4
Συμφωνώ/Μάλλον συμφωνώ	52,1	64,9	43,8	56	62	53,9	67,9	59,7	63
Διαφωνώ/Μάλλον διαφωνώ	45,6	34,2	53,9	42	34,1	46	29,6	37,1	33

	Αριστερά /άκρα αριστερά	Κεντροαριστερά	Κέντρο	Κεντροδεξιά	Δεξιά /άκρα δεξιά	Δεν με εκφράζει ο άξονας (αυθόρμητα)
Συμφωνώ	45,6	43,2	45,4	33	50,3	53,4
Μάλλον συμφωνώ	14,3	13,5	9,6	14,5	9,5	14,1
Μάλλον διαφωνώ	10,2	11,8	9,3	12,1	8,1	7,7
Διαφωνώ	28,5	30,2	33,4	39,2	30,4	20,2
Δ.Ξ./Δ.Α.	1,3	1,3	2,4	1,3	1,7	4,6
Συμφωνώ/Μάλλον συμφωνώ	59,9	56,7	55	47,5	59,8	67,5
Διαφωνώ/Μάλλον διαφωνώ	38,7	42	42,7	51,3	38,5	27,9

	ΔΕΝ ΤΑ ΒΓΑΖΩ ΠΕΡΑ	ΜΕ ΜΕΓΑΛΕΣ ΔΥΣΚΟΛΙΕΣ	ΔΕΝ ΜΟΥ ΜΕΝΟΥΝ ΠΟΛΛΑ ΣΤΗΝ ΑΚΡΗ	ΑΝΕΤΟΣ ΟΙΚΟΝΟΜΙΚΑ
Συμφωνώ	54,7	55,1	40,3	33,9
Μάλλον συμφωνώ	12,5	12,8	13,3	8,7
Μάλλον διαφωνώ	9,5	7,1	11,2	12,6
Διαφωνώ	22,4	23	33,3	40,2
Δ.Ξ./Δ.Α.	0,9	2	1,9	4,6
Συμφωνώ/Μάλλον συμφωνώ	67,2	67,9	53,6	42,6
Διαφωνώ/Μάλλον διαφωνώ	31,9	30,1	44,5	52,8

Πίνακας 36.2: Οι περισσότεροι πολιτικοί ΔΕΝ ενδιαφέρονται για το τι πιστεύουν οι απλοί πολίτες, άνθρωποι σαν εμένα

	ΣΥΝΟΛΟ	ΑΝΔΡΑΣ	ΓΥΝΑΙΚΑ	17-24	25-39	40-54	55-64	65 +	Α' ΒΑΘΜΙΑ	Β' ΒΑΘΜΙΑ	Γ' ΒΑΘΜΙΑ	ΜΕΤΑΠΤ. / ΔΙΔΑΚΤ.
Συμφωνώ	69,7	66,5	72,7	72,1	71,4	71,5	70,4	63,5	71,7	75,3	68,7	51,2
Μάλλον συμφωνώ	9,4	9,3	9,4	12,2	11,7	8,9	6,7	8,8	8,8	7,9	9,1	17,2
Μάλλον διαφωνώ	4,5	4,9	4,1	4,5	4,7	3,6	3,8	6,2	2,4	2,8	5,5	7,4
Διαφωνώ	14,7	17,5	12,1	9,9	11,2	14,6	17,3	18,6	16,4	12,4	14,8	22
Δ.Ξ./Δ.Α.	1,7	1,7	1,7	1,3	1	1,5	1,9	2,8	0,6	1,7	1,8	2,3
Συμφωνώ/Μάλλον συμφωνώ	79,1	75,8	82,1	84,3	83,1	80,4	77,1	72,3	80,5	83,2	77,8	68,4
Διαφωνώ/Μάλλον διαφωνώ	19,2	22,4	16,2	14,4	15,9	18,2	21,1	24,8	18,8	15,2	20,3	29,4

	< 500 €	501 - 1.000 €	1.001 - 1.500 €	1.501 - 2.000 €	2.001 - 3.000 €	> 3.001 €	Δ.Ξ./Δ.Α.
Συμφωνώ	76,1	75,8	70	61,4	68,4	54,9	66,6
Μάλλον συμφωνώ	7,5	6,9	11,3	10,9	8,1	8,6	12,6
Μάλλον διαφωνώ	1,4	3,4	3,6	9,8	6,4	3,3	0,6
Διαφωνώ	14,4	12	14,1	15,5	15,2	31,4	17,1
Δ.Ξ./Δ.Α.	0,6	1,9	0,9	2,4	1,9	1,8	3,1
Συμφωνώ/Μάλλον συμφωνώ	83,6	82,7	81,3	72,3	76,5	63,5	79,2
Διαφωνώ/Μάλλον διαφωνώ	15,8	15,4	17,7	25,3	21,6	34,7	17,7

	ΔΗΜΟΣΙΟΣ ΥΠΑΛΛ.	ΙΔΙΩΤΙΚΟΣ ΥΠΑΛΛ.	Ε.Ε.Τ.	Ε.Ε.Ε.	ΕΠΙΧΕΙΡ.	ΑΓΡΟΤΗΣ / ΚΤΗΝΟΤΡ.	ΦΟΙΤΗΤΗΣ / ΣΠΟΥΔΑΣΤ. / ΜΑΘΗΤ.	ΟΙΚΙΑΚΑ	ΣΥΝΤΑΞΙΟΥΧΟΣ	ΑΝΕΡΓΟΣ
Συμφωνώ	63,8	69,9	68,8	65,5	67,3	82,7	73,1	70,1	66,1	82,5
Μάλλον συμφωνώ	11,4	11	7,4	11	6	3	12,1	9,8	8,5	6,9
Μάλλον διαφωνώ	5,4	5,2	4	3,9	3,8	1,6	3,5	3,5	5,6	2,3
Διαφωνώ	17,1	13,2	12,2	18,7	21,8	10	11,4	15,1	17,6	7,4
Δ.Ξ./Δ.Α.	2,3	0,7	7,6	0,8	1,1	2,7	0	1,6	2,1	0,9
Συμφωνώ/Μάλλον συμφωνώ	75,2	80,9	76,2	76,5	73,3	85,7	85,2	79,9	74,6	89,4
Διαφωνώ/Μάλλον διαφωνώ	22,5	18,4	16,2	22,6	25,6	11,6	14,9	18,6	23,2	9,7

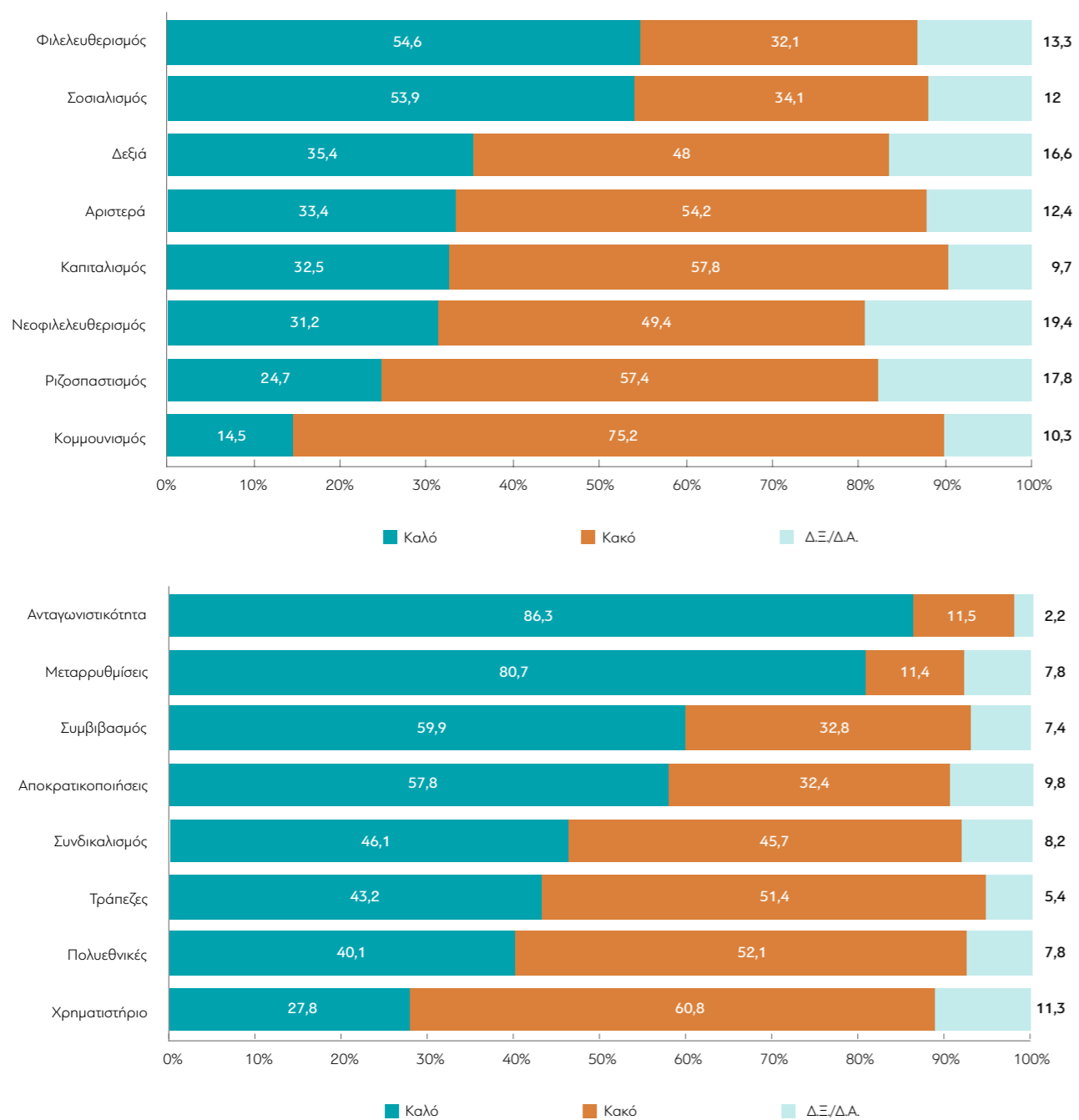
	ΑΝΩΤΕΡΗ > ΜΕΣΑΙΑ	ΜΕΣΑΙΑ ΤΑΞΗ	ΚΑΤΩΤΕΡΗ > ΜΕΣΑΙΑ	ΑΤΤΙΚΗ	ΝΗΣΙΑ ΑΙΓΑΙΟΥ & ΚΡΗΤΗ	ΒΟΡΕΙΑ ΕΛΛΑΔΑ	ΚΕΝΤΡΙΚΗ ΕΛΛΑΔΑ
Συμφωνώ	58	68,7	74,2	68,2	68,3	71	70,8
Μάλλον συμφωνώ	12,6	9,5	8,2	10,5	9,5	8,6	8,7
Μάλλον διαφωνώ	6,3	4,6	4,5	4,2	4,3	5,1	4,3
Διαφωνώ	19,5	15,7	12	15,2	16,9	13,5	14,5
Δ.Ξ./Δ.Α.	3,5	1,5	1	1,8	1	1,7	1,8
Συμφωνώ/Μάλλον συμφωνώ	70,6	78,2	82,4	78,7	77,8	79,6	79,5
Διαφωνώ/Μάλλον διαφωνώ	25,8	20,3	16,5	19,4	21,2	18,6	18,8

	ΝΔ	ΣΥΡΙΖΑ	ΚΙΝΑΛ	ΚΚΕ	ΕΛΛΗΝΙΚΗ ΛΥΣΗ	ΜΕΡΑ25	Άλλο κόμμα	Άκυρο-Λευκό / Αποχή	Δ.Α.
Συμφωνώ	63,9	73,1	59,3	79,5	76,8	75,1	80,1	74,3	72,1
Μάλλον συμφωνώ	9,2	9,1	12,2	6,4	6,7	7,9	8,3	10,5	9,9
Μάλλον διαφωνώ	5,2	5,2	7,5	4,9	2	8,6	3,4	1,2	3,3
Διαφωνώ	19,9	11,8	19,3	7,2	14,5	8,5	5,6	12,1	11,9
Δ.Ξ./Δ.Α.	1,8	0,9	1,6	2	0	0	2,5	1,8	2,8
Συμφωνώ/Μάλλον συμφωνώ	73,1	82,2	71,5	85,9	83,5	83	88,4	84,8	82
Διαφωνώ/Μάλλον διαφωνώ	25,1	17	26,8	12,1	16,5	17,1	9	13,3	15,2

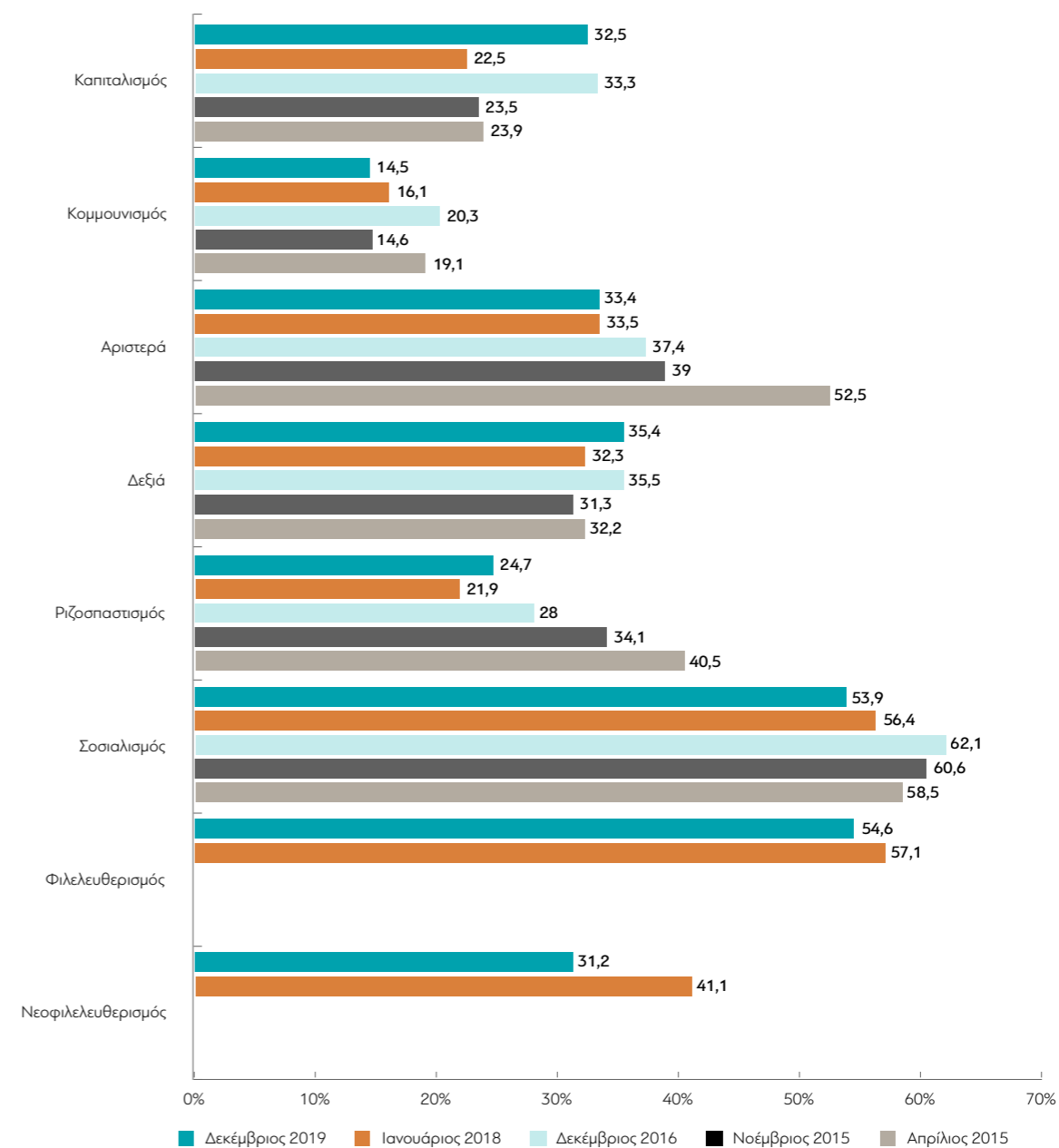
	Αριστερά /άκρα αριστερά	Κεντροαριστερά	Κέντρο	Κεντροδεξιά	Δεξιά /άκρα δεξιά	Δεν με εκφράζει ο άξονας (αυθόρμητα)
Συμφωνώ	73,8	69,3	68,9	58,8	70	78,4
Μάλλον συμφωνώ	7,6	11,2	7,4	14,4	5,7	9,5
Μάλλον διαφωνώ	6,1	5,2	5,5	5,2	3,8	1,9
Διαφωνώ	10,2	13,6	17,4	19,8	18,3	7,8
Δ.Ξ./Δ.Α.	2,4	0,7	0,9	1,8	2,3	2,4
Συμφωνώ/Μάλλον συμφωνώ	81,4	80,5	76,3	73,2	75,7	87,9
Διαφωνώ/Μάλλον διαφωνώ	16,3	18,8	22,9	25	22,1	9,7

	ΔΕΝ ΤΑ ΒΓΑΖΩ ΠΕΡΑ	ΜΕ ΜΕΓΑΛΕΣ ΔΥΣΚΟΛΙΕΣ	ΔΕΝ ΜΟΥ ΜΕΝΟΥΝ ΠΟΛΛΑ ΣΤΗΝ ΑΚΡΗ	ΑΝΕΤΟΣ ΟΙΚΟΝΟΜΙΚΑ
Συμφωνώ	86,1	74,8	66,5	62
Μάλλον συμφωνώ	4,7	6,8	11,4	10
Μάλλον διαφωνώ	2,5	3,4	5,1	6,3
Διαφωνώ	6,7	13,6	15,2	19,6
Δ.Ξ./Δ.Α.	0	1,4	1,8	2,1
Συμφωνώ/Μάλλον συμφωνώ	90,8	81,6	77,9	72
Διαφωνώ/Μάλλον διαφωνώ	9,2	17	20,3	25,9

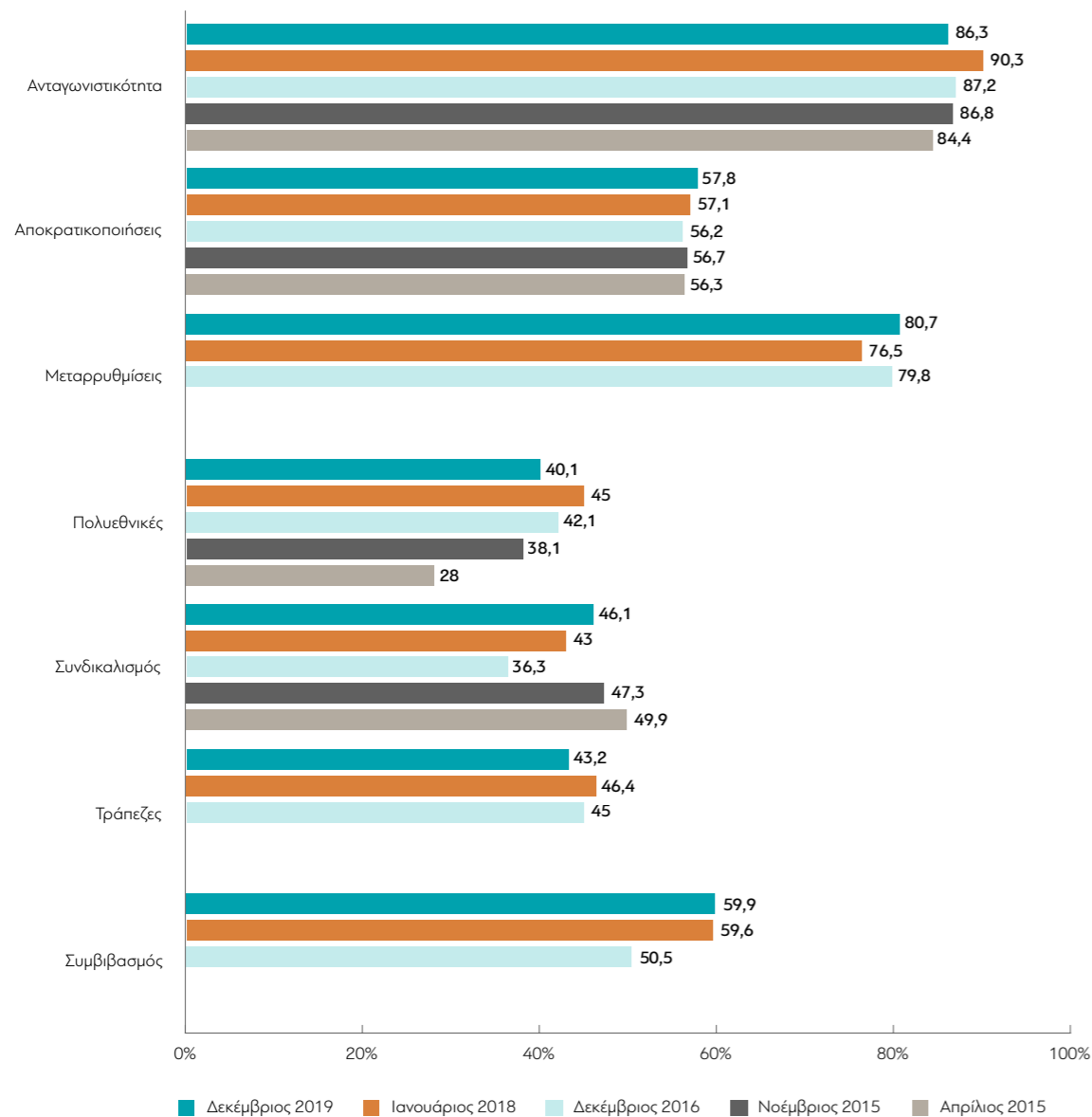
A37. Θα σας διαβάσω ορισμένες λέξεις και φράσεις και θα ήθελα να μου πείτε εάν για εσάς προσωπικά αντιπροσωπεύουν κάτι «καλό» ή κάτι «κακό»:



ΜΕΤΑΒΟΛΕΣ ΑΠΟ ΤΙΣ ΠΡΟΗΓΟΥΜΕΝΕΣ ΜΕΤΡΗΣΕΙΣ: «Καλό»



ΜΕΤΑΒΟΛΕΣ ΑΠΟ ΤΙΣ ΠΡΟΗΓΟΥΜΕΝΕΣ ΜΕΤΡΗΣΕΙΣ: «Καλό»



Πίνακας Α37.1: Καπιταλισμός

	ΣΥΝΟΛΟ	ΑΝΔΡΑΣ	ΓΥΝΑΙΚΑ	17-24	25-39	40-54	55-64	65 +	Α' ΒΑΘΜΙΑ	Β' ΒΑΘΜΙΑ	Γ' ΒΑΘΜΙΑ	ΜΕΤΑΠΤ. / ΔΙΔΑΚΤ.
Καλό	32,5	38,9	26,4	33	30,5	34,4	31,7	32,8	26,4	29,4	34,7	36,7
Κακό	57,8	50,3	64,9	62,3	61,3	54,4	59,9	54,7	61,5	61,2	55,8	53
Δ.Ξ./Δ.Α.	9,7	10,8	8,7	4,7	8,3	11,3	8,4	12,5	12,1	9,4	9,5	10,3

	< 500 €	501 - 1.000 €	1.001 - 1.500 €	1.501 - 2.000 €	2.001 - 3.000 €	> 3.001 €	Δ.Ξ./Δ.Α.
Καλό	19,3	26	35,7	37,5	33,5	37,6	42,2
Κακό	65	64,6	55,1	56	53,3	53,6	46,5
Δ.Ξ./Δ.Α.	15,7	9,4	9,2	6,4	13,2	8,8	11,3

	ΔΗΜΟΣΙΟΣ ΥΠΑΛΛ.	ΙΔΙΩΤΙΚΟΣ ΥΠΑΛΛ.	Ε.Ε.Τ.	Ε.Ε.Ε.	ΕΠΙΧΕΙΡ.	ΑΓΡΟΤΗΣ/ΚΤΗΝΟΤΡ.	ΦΟΙΤΗΤΗΣ/ΣΠΟΥΔΑΣΤ./ΜΑΘΗΤ.	ΟΙΚΙΑΚΑ	ΣΥΝΤΑΞΙΟΥΧΟΣ	ΑΝΕΡΓΟΣ
Καλό	32	32,5	39,5	35,3	43,1	33,3	24,9	32,3	34,8	22,2
Κακό	61,3	60,6	44,2	47,5	54,1	58,4	69,3	56,4	53,5	67,2
Δ.Ξ./Δ.Α.	6,7	6,9	16,3	17,2	2,8	8,3	5,7	11,3	11,7	10,6

	ΑΝΩΤΕΡΗ > ΜΕΣΙΑ	ΜΕΣΙΑ ΤΑΞΗ	ΚΑΤΩΤΕΡΗ > ΜΕΣΙΑ	ΑΤΤΙΚΗ	ΝΗΣΙΑ ΑΙΓΑΙΟΥ & ΚΡΗΤΗ	ΒΟΡΕΙΑ ΕΛΛΑΔΑ	ΚΕΝΤΡΙΚΗ ΕΛΛΑΔΑ
Καλό	45,9	34,1	26,4	34,2	29,8	34,1	29,4
Κακό	49,9	55,6	64,9	55,6	64,7	56,1	60
Δ.Ξ./Δ.Α.	4,2	10,3	8,8	10,2	5,6	9,7	10,7

	ΝΔ	ΣΥΡΙΖΑ	ΚΙΝΑΛ	ΚΚΕ	ΕΛΛΗΝΙΚΗ ΛΥΣΗ	ΜΕΡΑ25	Άλλο κόμμα	Άκυρο-Λευκό / Αποχή	Δ.Α.
Ναι	50,7	17,9	35,1	6,8	28,1	11,9	26,3	24,9	30
Όχι	39,5	77,1	59,2	93,2	55,6	80,5	63,2	63,2	48,9
Δ.Ξ./Δ.Α.	9,8	4,9	5,8	0	16,3	7,6	10,5	12	21,1

	Αριστερά /άκρα αριστερά	Κεντροαριστερά	Κέντρο	Κεντροδεξιά	Δεξιά /άκρα δεξιά	Δεν με εκφράζει ο άξονας (αυθόρμητα)
Καλό	7,1	16,3	37,2	56,5	47,2	26,8
Κακό	88,6	79,3	53	37,4	40,3	58
Δ.Ξ./Δ.Α.	4,3	4,4	9,8	6,1	12,5	15,2

	ΔΕΝ ΤΑ ΒΓΑΖΩ ΠΕΡΑ	ΜΕ ΜΕΓΑΛΕΣ ΔΥΣΚΟΛΙΕΣ	ΔΕΝ ΜΟΥ ΜΕΝΟΥΝ ΠΟΛΛΑ ΣΤΗΝ ΑΚΡΗ	ΑΝΕΤΟΣ ΟΙΚΟΝΟΜΙΚΑ
Καλό	26	23,8	36	43,5
Κακό	65,8	64,3	55,1	49,9
Δ.Ξ./Δ.Α.	8,2	11,9	8,9	6,6

Πίνακας Α37.2: Κομμουνισμός

	ΣΥΝΟΛΟ	ΑΝΔΡΑΣ	ΓΥΝΑΙΚΑ	17-24	25-39	40-54	55-64	65+	Α' ΒΑΘΜΙΑ	Β' ΒΑΘΜΙΑ	Γ' ΒΑΘΜΙΑ	ΜΕΤΑΠΤ. / ΔΙΔΑΚΤ.
Καλό	14,5	15,3	13,7	15	18,3	14,2	16,6	9	10,8	11,1	16,8	17,7
Κακό	75,2	75,3	75,1	82,3	73,5	74,4	73,1	76,8	80,8	79,4	72,5	70,4
Δ.Ξ./Δ.Α.	10,3	9,3	11,2	2,8	8,3	11,4	10,3	14,2	8,4	9,5	10,8	11,9

	< 500 €	501 - 1.000 €	1.001 - 1.500 €	1.501 - 2.000 €	2.001 - 3.000 €	> 3.001 €	Δ.Ξ./Δ.Α.
Καλό	16,3	14,3	15	12,4	13,4	12,2	21,9
Κακό	74,8	77,6	73,3	79	74,9	78,1	59,3
Δ.Ξ./Δ.Α.	8,9	8,1	11,7	8,6	11,7	9,6	18,9

	ΔΗΜΟΣΙΟΣ ΥΠΑΛΛ.	ΙΔΙΩΤΙΚΟΣ ΥΠΑΛΛ.	Ε.Ε.Τ.	Ε.Ε.Ε.	ΕΠΙΧΕΙΡ.	ΑΓΡΟΤΗΣ / ΚΤΗΝΟΤΡ.	ΦΟΙΤΗΤΗΣ / ΣΠΟΥΔΑΣΤ. / ΜΑΘΗΤ.	ΟΙΚΙΑΚΑ	ΣΥΝΤΑΞΙΟΥΧΟΣ	ΑΝΕΡΓΟΣ
Καλό	15,6	16,4	15,9	11,4	21,3	9,2	21,6	8,9	13	16,2
Κακό	72,7	76,4	70,3	74,8	68,9	85	74	78,8	75	72
Δ.Ξ./Δ.Α.	11,7	7,2	13,9	13,8	9,8	5,8	4,4	12,3	12	11,8

	ΑΝΩΤΕΡΗ > ΜΕΣΙΑΙΑ	ΜΕΣΙΑΙΑ ΤΑΞΗ	ΚΑΤΩΤΕΡΗ > ΜΕΣΙΑΙΑ	ΑΤΤΙΚΗ	ΝΗΣΙΑ ΑΙΓΑΙΟΥ & ΚΡΗΤΗ	ΒΟΡΕΙΑ ΕΛΛΑΔΑ	ΚΕΝΤΡΙΚΗ ΕΛΛΑΔΑ
Καλό	11,1	12,6	19,4	16	16,9	13,3	12,9
Κακό	79,1	77,6	69,8	73,7	76,9	75,4	76,4
Δ.Ξ./Δ.Α.	9,8	9,8	10,7	10,3	6,2	11,3	10,7

	ΝΔ	ΣΥΡΙΖΑ	ΚΙΝΑΛ	ΚΚΕ	ΕΛΛΗΝΙΚΗ ΛΥΣΗ	ΜΕΡΑ25	Άλλο κόμμα	Άκυρο-Λευκό / Αποχή	Δ.Α.
Ναι	3,8	21,2	9,1	81,2	6,3	37	24,7	8	8,7
Όχι	88,3	66,9	83,8	17,4	84,1	49,6	62,9	79,2	74,4
Δ.Ξ./Δ.Α.	7,9	11,9	7,1	1,5	9,6	13,3	12,4	12,8	16,9

	Αριστερά /άκρα αριστερά	Κεντροαριστερά	Κέντρο	Κεντροδεξιά	Δεξιά /άκρα δεξιά	Δεν με εκφράζει ο άξονας (αυθόρμητα)
Καλό	60,7	14,9	11,7	3,1	3,5	5,8
Κακό	25,3	74,9	80,8	90,4	91,1	79,3
Δ.Ξ./Δ.Α.	14	10,2	7,5	6,6	5,4	14,9

	ΔΕΝ ΤΑ ΒΓΑΖΩ ΠΕΡΑ	ΜΕ ΜΕΓΑΛΕΣ ΔΥΣΚΟΛΙΕΣ	ΔΕΝ ΜΟΥ ΜΕΝΟΥΝ ΠΟΛΛΑ ΣΤΗΝ ΑΚΡΗ	ΑΝΕΤΟΣ ΟΙΚΟΝΟΜΙΚΑ
Καλό	20,1	14,7	13,3	16,7
Κακό	67,9	73,9	78,3	71,5
Δ.Ξ./Δ.Α.	11,9	11,4	8,4	11,8

Πίνακας Α37.3: Αριστερά

	ΣΥΝΟΛΟ	ΑΝΔΡΑΣ	ΓΥΝΑΙΚΑ	17-24	25-39	40-54	55-64	65+	Α' ΒΑΘΜΙΑ	Β' ΒΑΘΜΙΑ	Γ' ΒΑΘΜΙΑ	ΜΕΤΑΠΤ. / ΔΙΔΑΚΤ.
Καλό	33,4	34,9	32	45,8	33,7	31,6	36	27,9	21,3	34,5	33,1	40,3
Κακό	54,2	54,1	54,3	49,6	54,1	54,9	54,7	54,9	66,7	54,6	53,7	46,3
Δ.Ξ./Δ.Α.	12,4	10,9	13,7	4,6	12,1	13,5	9,3	17,2	12	10,9	13,2	13,4

	< 500 €	501 - 1.000 €	1.001 - 1.500 €	1.501 - 2.000 €	2.001 - 3.000 €	> 3.001 €	Δ.Ξ./Δ.Α.
Καλό	38,5	29,4	36,7	33	36,1	30,9	30,4
Κακό	49,5	59,3	52	54,8	51	61,2	44
Δ.Ξ./Δ.Α.	12	11,2	11,3	12,3	13	7,9	25,6

	ΔΗΜΟΣΙΟΣ ΥΠΑΛΛ.	ΙΔΙΩΤΙΚΟΣ ΥΠΑΛΛ.	Ε.Ε.Τ.	Ε.Ε.Ε.	ΕΠΙΧΕΙΡ.	ΑΓΡΟΤΗΣ / ΚΤΗΝΟΤΡ.	ΦΟΙΤΗΤΗΣ / ΣΠΟΥΔΑΣΤ. / ΜΑΘΗΤ.	ΟΙΚΙΑΚΑ	ΣΥΝΤΑΞΙΟΥΧΟΣ	ΑΝΕΡΓΟΣ
Καλό	39,6	36,5	28,2	33,4	31,1	24,4	50,6	24,9	29,1	34,5
Κακό	46,7	52,1	65	56,1	59	69,7	42,3	61,7	55,4	53,6
Δ.Ξ./Δ.Α.	13,7	11,4	6,8	10,5	9,8	5,8	7,1	13,4	15,6	11,9

	ΑΝΩΤΕΡΗ > ΜΕΣΙΑΙΑ	ΜΕΣΙΑΙΑ ΤΑΞΗ	ΚΑΤΩΤΕΡΗ > ΜΕΣΙΑΙΑ	ΑΤΤΙΚΗ	ΝΗΣΙΑ ΑΙΓΑΙΟΥ & ΚΡΗΤΗ	ΒΟΡΕΙΑ ΕΛΛΑΔΑ	ΚΕΝΤΡΙΚΗ ΕΛΛΑΔΑ
Καλό	28,1	30,5	40,9	32,3	41,1	33,3	32
Κακό	58,8	57,1	48	54,4	49,7	55,1	54,8
Δ.Ξ./Δ.Α.	13,1	12,4	11,1	13,3	9,1	11,7	13,2

	ΝΔ	ΣΥΡΙΖΑ	ΚΙΝΑΛ	ΚΚΕ	ΕΛΛΗΝΙΚΗ ΛΥΣΗ	ΜΕΡΑ25	Άλλο κόμμα	Άκυρο-Λευκό / Αποχή	Δ.Α.
Ναι	11,3	72	26,6	80,7	10,8	71,3	36,8	26	21,3
Όχι	77,6	20	64,8	14,8	76,3	17,2	56,2	56,3	52,6
Δ.Ξ./Δ.Α.	11,1	8	8,6	4,5	12,9	11,4	7	17,7	26,1

	Αριστερά /άκρα αριστερά	Κεντροαριστερά	Κέντρο	Κεντροδεξιά	Δεξιά /άκρα δεξιά	Δεν με εκφράζει ο άξονας (αυθόρμητα)
Καλό	94,2	69,3	24	10,1	7,6	15,4
Κακό	2,7	21,4	63,2	80	82,5	62,5
Δ.Ξ./Δ.Α.	3,2	9,3	12,8	10	9,8	22

	ΔΕΝ ΤΑ ΒΓΑΖΩ ΠΕΡΑ	ΜΕ ΜΕΓΑΛΕΣ ΔΥΣΚΟΛΙΕΣ	ΔΕΝ ΜΟΥ ΜΕΝΟΥΝ ΠΟΛΛΑ ΣΤΗΝ ΑΚΡΗ	ΑΝΕΤΟΣ ΟΙΚΟΝΟΜΙΚΑ
Καλό	44,4	31,9	34,1	31,8
Κακό	46,8	55,4	53,7	57,1
Δ.Ξ./Δ.Α.	8,8	12,7	12,2	11,1

Πίνακας Α37.4: Δεξιά

	ΣΥΝΟΛΟ	ΑΝΔΡΑΣ	ΓΥΝΑΙΚΑ	17-24	25-39	40-54	55-64	65 +	Α' ΒΑΘΜΙΑ	Β' ΒΑΘΜΙΑ	Γ' ΒΑΘΜΙΑ	ΜΕΤΑΠΤ. / ΔΙΔΑΚΤ.
Καλό	35,4	36	34,8	42,2	28,3	35,5	37,5	37,9	41,5	39,9	32,9	28
Κακό	48	47,5	48,5	50,3	57,7	44,9	50,1	39	42,5	46	48,9	54,5
Δ.Ξ./Δ.Α.	16,6	16,5	16,7	7,4	14	19,6	12,4	23	16	14,1	18,2	17,5

	< 500 €	501 - 1.000 €	1.001 - 1.500 €	1.501 - 2.000 €	2.001 - 3.000 €	> 3.001 €	Δ.Ξ./Δ.Α.
Καλό	29,6	38,9	34,3	39,7	34,9	25,5	24
Κακό	55,7	46,8	49,6	45,5	44,3	60,6	45
Δ.Ξ./Δ.Α.	14,7	14,3	16,1	14,8	20,8	14	31,1

	ΔΗΜΟΣΙΟΣ ΥΠΑΛΛ.	ΙΔΙΩΤΙΚΟΣ ΥΠΑΛΛ.	Ε.Ε.Τ.	Ε.Ε.Ε.	ΕΠΙΧΕΙΡ.	ΑΓΡΟΤΗΣ / ΚΤΗΝΟΤΡ.	ΦΟΙΤΗΤΗΣ / ΣΠΟΥΔΑΣΤ. / ΜΑΘΗΤ.	ΟΙΚΙΑΚΑ	ΣΥΝΤΑΞΙΟΥΧΟΣ	ΑΝΕΡΓΟΣ
Καλό	35,5	33,8	47,1	28,5	29,7	48,9	27,7	43,3	36	30
Κακό	48,8	51	41,8	51,8	58,7	36,3	62,2	37,2	43,2	57,5
Δ.Ξ./Δ.Α.	15,7	15,2	11,1	19,7	11,6	14,8	10,1	19,5	20,8	12,4

	ΑΝΩΤΕΡΗ > ΜΕΣΑΙΑ	ΜΕΣΑΙΑ ΤΑΞΗ	ΚΑΤΩΤΕΡΗ > ΜΕΣΑΙΑ	ΑΤΤΙΚΗ	ΝΗΣΙΑ ΑΙΓΑΙΟΥ & ΚΡΗΤΗ	ΒΟΡΕΙΑ ΕΛΛΑΔΑ	ΚΕΝΤΡΙΚΗ ΕΛΛΑΔΑ
Καλό	38,4	39	28,5	31,6	35,2	35,9	40,5
Κακό	45	44,6	55,8	49,4	51,9	49,2	42,9
Δ.Ξ./Δ.Α.	16,7	16,5	15,6	19	12,9	14,9	16,7

	ΝΔ	ΣΥΡΙΖΑ	ΚΙΝΑΛ	ΚΚΕ	ΕΛΛΗΝΙΚΗ ΛΥΣΗ	ΜΕΡΑ25	Άλλο κόμμα	Άκυρο-Λευκό / Αποχή	Δ.Α.
Ναι	62,4	18,7	28,9	4,2	45,6	11,7	20,2	24,8	21,4
Όχι	22,4	70,2	56,2	81,2	35,5	72,9	69,4	55,2	47,8
Δ.Ξ./Δ.Α.	15,2	11,1	14,9	14,6	18,9	15,4	10,5	20	30,9

	Αριστερά /άκρα αριστερά	Κεντροαριστερά	Κέντρο	Κεντροδεξιά	Δεξιά /άκρα δεξιά	Δεν με εκφράζει ο άξονας (αυθόρμητα)
Καλό	8,5	16,7	34,4	64,1	78,9	14
Κακό	82,5	74,1	48,2	23,3	5,3	57,8
Δ.Ξ./Δ.Α.	9	9,2	17,5	12,6	15,8	28,2

	ΔΕΝ ΤΑ ΒΓΑΖΩ ΠΕΡΑ	ΜΕ ΜΕΓΑΛΕΣ ΔΥΣΚΟΛΙΕΣ	ΔΕΝ ΜΟΥ ΜΕΝΟΥΝ ΠΟΛΛΑ ΣΤΗΝ ΑΚΡΗ	ΑΝΕΤΟΣ ΟΙΚΟΝΟΜΙΚΑ
Καλό	38	33,4	38	31,7
Κακό	55,7	48,3	46,6	50,2
Δ.Ξ./Δ.Α.	6,4	18,3	15,4	18,1

Πίνακας Α37.5: Ριζοσπαστισμός

	ΣΥΝΟΛΟ	ΑΝΔΡΑΣ	ΓΥΝΑΙΚΑ	17-24	25-39	40-54	55-64	65 +	Α' ΒΑΘΜΙΑ	Β' ΒΑΘΜΙΑ	Γ' ΒΑΘΜΙΑ	ΜΕΤΑΠΤ. / ΔΙΔΑΚΤ.
Καλό	24,7	28,3	21,2	25,4	22,9	23,4	29,2	24,1	20,3	18,5	27,6	35,1
Κακό	57,4	56,3	58,5	66,3	66,7	58,5	50,2	48,6	47	63,4	55,9	51,6
Δ.Ξ./Δ.Α.	17,8	15,3	20,2	8,3	10,4	18,1	20,6	27,3	32,7	18,1	16,5	13,3

	< 500 €	501 - 1.000 €	1.001 - 1.500 €	1.501 - 2.000 €	2.001 - 3.000 €	> 3.001 €	Δ.Ξ./Δ.Α.
Καλό	17	21	27,7	25,8	27,2	31,3	24,2
Κακό	62,6	59,9	52,8	61,3	59,2	56,4	48,8
Δ.Ξ./Δ.Α.	20,4	19,2	19,5	12,9	13,7	12,3	27,1

	ΔΗΜΟΣΙΟΣ ΥΠΑΛΛ.	ΙΔΙΩΤΙΚΟΣ ΥΠΑΛΛ.	Ε.Ε.Τ.	Ε.Ε.Ε.	ΕΠΙΧΕΙΡ.	ΑΓΡΟΤΗΣ / ΚΤΗΝΟΤΡ.	ΦΟΙΤΗΤΗΣ / ΣΠΟΥΔΑΣΤ. / ΜΑΘΗΤ.	ΟΙΚΙΑΚΑ	ΣΥΝΤΑΞΙΟΥΧΟΣ	ΑΝΕΡΓΟΣ
Καλό	34,4	22,9	19,1	28,8	38,6	12,4	27,5	14,1	26,5	19,4
Κακό	52,8	64,9	60	61,9	45,3	60,9	64	58,5	48,2	66,3
Δ.Ξ./Δ.Α.	12,8	12,2	20,9	9,3	16,1	26,6	8,6	27,4	25,2	14,4

	ΑΝΩΤΕΡΗ > ΜΕΣΑΙΑ	ΜΕΣΑΙΑ ΤΑΞΗ	ΚΑΤΩΤΕΡΗ > ΜΕΣΑΙΑ	ΑΤΤΙΚΗ	ΝΗΣΙΑ ΑΙΓΑΙΟΥ & ΚΡΗΤΗ	ΒΟΡΕΙΑ ΕΛΛΑΔΑ	ΚΕΝΤΡΙΚΗ ΕΛΛΑΔΑ
Καλό	22,4	23,7	27,6	25,1	29,8	24,8	21,8
Κακό	65,9	57,8	56,4	57,4	52,6	58,5	58,3
Δ.Ξ./Δ.Α.	11,7	18,5	16	17,4	17,6	16,7	20

	ΝΔ	ΣΥΡΙΖΑ	ΚΙΝΑΛ	ΚΚΕ	ΕΛΛΗΝΙΚΗ ΛΥΣΗ	ΜΕΡΑ25	Άλλο κόμμα	Άκυρο-Λευκό / Αποχή	Δ.Α.
Ναι	13,9	42,2	21,9	53,8	15,7	58,4	17,5	22,2	16,8
Όχι	68,9	44,9	59,7	26,5	67,4	30,1	65,9	61,2	51,7
Δ.Ξ./Δ.Α.	17,1	12,9	18,4	19,7	16,9	11,4	16,6	16,6	31,5

	Αριστερά /άκρα αριστερά	Κεντροαριστερά	Κέντρο	Κεντροδεξιά	Δεξιά /άκρα δεξιά	Δεν με εκφράζει ο άξονας (αυθόρμητα)
Καλό	60,6	39,4	22	15,6	10,1	11,5
Κακό	25,6	47,9	58,5	69,8	76,7	62,1
Δ.Ξ./Δ.Α.	13,8	12,7	19,5	14,6	13,2	26,4

	ΔΕΝ ΤΑ ΒΓΑΖΩ ΠΕΡΑ	ΜΕ ΜΕΓΑΛΕΣ ΔΥΣΚΟΛΙΕΣ	ΔΕΝ ΜΟΥ ΜΕΝΟΥΝ ΠΟΛΛΑ ΣΤΗΝ ΑΚΡΗ	ΑΝΕΤΟΣ ΟΙΚΟΝΟΜΙΚΑ
Καλό	40,1	19,9	25,2	29,5
Κακό	46,9	58	59,6	54,1
Δ.Ξ./Δ.Α.	13	22,2	15,2	16,5

Πίνακας Α37.6: Σοσιαλισμός

	ΣΥΝΟΛΟ	ΑΝΔΡΑΣ ΓΥΝΑΙΚΑ		17-24 25-39 40-54 55-64 65 +					Α' ΒΑΘΜΙΑ Β' ΒΑΘΜΙΑ Γ' ΒΑΘΜΙΑ ΜΕΤΑΠΤ. / ΔΙΔΑΚΤ.			
Καλό	53,9	53,2	54,7	44,8	55,5	50,9	60	55,1	42,8	48,5	57,1	64,8
Κακό	34,1	36,7	31,6	47,8	35,3	34	28,2	31,9	40,1	38,4	32,3	23,4
Δ.Ξ./Δ.Α.	12	10,2	13,8	7,4	9,3	15,1	11,8	13	17,1	13,2	10,6	11,8

	< 500 €		501 - 1.000 €		1.001 - 1.500 €		1.501 - 2.000 €		2.001 - 3.000 €		> 3.001 €		Δ.Ξ./Δ.Α.
Καλό	46,4	46,1	59,7	59,6	56,3	63,9	43,5						
Κακό	40,6	39,5	30	33,4	32,7	24,3	32,1						
Δ.Ξ./Δ.Α.	13,1	14,4	10,4	7	10,9	11,8	24,4						

	ΔΗΜΟΣΙΟΣ ΥΠΑΛΛ.		ΙΔΙΩΤΙΚΟΣ ΥΠΑΛΛ.		Ε.Ε.Τ.		Ε.Ε.Ε.		ΕΠΙΧΕΙΡ.		ΑΓΡΟΤΗΣ / ΚΤΗΝΟΤΡ.		ΦΟΙΤΗΤΗΣ / ΣΠΟΥΔΑΣΤ. / ΜΑΘΗΤ.		ΟΙΚΙΑΚΑ		ΣΥΝΤΑΞΙΟΥΧΟΣ		ΑΝΕΡΓΟΣ	
Καλό	63,1	59,4	35,8	56	60,4	31,3	45,9	57,3	55,7	38,9										
Κακό	29,3	29,5	50,5	34,7	31,2	41	45,4	28,2	31,2	48,5										
Δ.Ξ./Δ.Α.	7,5	11,1	13,7	9,3	8,4	27,7	8,7	14,6	13,2	12,6										

	ΑΝΩΤΕΡΗ > ΜΕΣΙΑΙΑ			ΜΕΣΙΑΙΑ ΤΑΞΗ			ΚΑΤΩΤΕΡΗ > ΜΕΣΙΑΙΑ			ΑΤΤΙΚΗ		ΝΗΣΙΑ ΑΙΓΑΙΟΥ & ΚΡΗΤΗ		ΒΟΡΕΙΑ ΕΛΛΑΔΑ		ΚΕΝΤΡΙΚΗ ΕΛΛΑΔΑ	
Καλό	52,2	54,4	55	54,6	64,8	52,3	50,3										
Κακό	38,1	33,1	34,9	34,2	25,7	35,2	36,2										
Δ.Ξ./Δ.Α.	9,8	12,5	10,1	11,3	9,5	12,5	13,5										

	ΝΔ		ΣΥΡΙΖΑ		ΚΙΝΑΛ		ΚΚΕ		ΕΛΛΗΝΙΚΗ ΛΥΣΗ		ΜΕΡΑ25		Άλλο κόμμα		Άκυρο-Λευκό / Αποχή		Δ.Α.
Ναι	41,2	75,4	84,4	76,7	42,7	75,1	41,1	42,6	44,7								
Όχι	45,8	17,5	12,1	17,2	47,7	21,1	46,9	41,9	32								
Δ.Ξ./Δ.Α.	13,1	7,1	3,5	6,1	9,6	3,8	11,9	15,5	23,3								

	Αριστερά /άκρα αριστερά		Κεντροαριστερά		Κέντρο		Κεντροδεξιά		Δεξιά /άκρα δεξιά		Δεν με εκφράζει ο άξονας (αυθόρμητα)	
Καλό	75	88	65,3	47,4	28,1	26,5						
Κακό	19,9	7,9	25,4	44,1	59,6	48,1						
Δ.Ξ./Δ.Α.	5,1	4,2	9,3	8,5	12,3	25,4						

	ΔΕΝ ΤΑ ΒΓΑΖΩ ΠΕΡΑ		ΜΕ ΜΕΓΑΛΕΣ ΔΥΣΚΟΛΙΕΣ		ΔΕΝ ΜΟΥ ΜΕΝΟΥΝ ΠΟΛΛΑ ΣΤΗΝ ΑΚΡΗ		ΑΝΕΤΟΣ ΟΙΚΟΝΟΜΙΚΑ	
Καλό	47,7	48,5	57	59,4				
Κακό	44,1	37,1	32,3	29,7				
Δ.Ξ./Δ.Α.	8,3	14,4	10,6	10,9				

Πίνακας Α37.7: Φιλελευθερισμός

	ΣΥΝΟΛΟ	ΑΝΔΡΑΣ ΓΥΝΑΙΚΑ		17-24 25-39 40-54 55-64 65 +					Α' ΒΑΘΜΙΑ Β' ΒΑΘΜΙΑ Γ' ΒΑΘΜΙΑ ΜΕΤΑΠΤ. / ΔΙΔΑΚΤ.			
Καλό	54,6	54,5	54,7	70,2	55,8	53,4	51,3	51,2	51,7	54,3	54,7	57,9
Κακό	32,1	35	29,3	25,2	32,4	31,5	39	29,5	26,2	31,9	33,1	31,6
Δ.Ξ./Δ.Α.	13,3	10,5	15,9	4,6	11,8	15,1	9,7	19,3	22,1	13,8	12,2	10,6

	< 500 €		501 - 1.000 €		1.001 - 1.500 €		1.501 - 2.000 €		2.001 - 3.000 €		> 3.001 €		Δ.Ξ./Δ.Α.
Καλό	42,2	50,3	57,2	58	60,7	63,9	47,8						
Κακό	45,1	33,2	31,1	32,8	30,3	26,5	23,7						
Δ.Ξ./Δ.Α.	12,8	16,5	11,8	9,2	9	9,6	28,4						

	ΔΗΜΟΣΙΟΣ ΥΠΑΛΛ.		ΙΔΙΩΤΙΚΟΣ ΥΠΑΛΛ.		Ε.Ε.Τ.		Ε.Ε.Ε.		ΕΠΙΧΕΙΡ.		ΑΓΡΟΤΗΣ / ΚΤΗΝΟΤΡ.		ΦΟΙΤΗΤΗΣ / ΣΠΟΥΔΑΣΤ. / ΜΑΘΗΤ.		ΟΙΚΙΑΚΑ		ΣΥΝΤΑΞΙΟΥΧΟΣ		ΑΝΕΡΓΟΣ	
Καλό	53,2	60,1	56	59,7	71,5	53,7	68,1	51,7	48,2	50,6										
Κακό	34	29,5	25,8	33,4	25,7	31,2	26,2	31	33,9	36,7										
Δ.Ξ./Δ.Α.	12,8	10,5	18,2	6,9	2,8	15,1	5,7	17,3	18	12,7										

	ΑΝΩΤΕΡΗ > ΜΕΣΙΑΙΑ			ΜΕΣΙΑΙΑ ΤΑΞΗ			ΚΑΤΩΤΕΡΗ > ΜΕΣΙΑΙΑ			ΑΤΤΙΚΗ		ΝΗΣΙΑ ΑΙΓΑΙΟΥ & ΚΡΗΤΗ		ΒΟΡΕΙΑ ΕΛΛΑΔΑ		ΚΕΝΤΡΙΚΗ ΕΛΛΑΔΑ	
Καλό	67,7	57,6	47,1	56	50,1	52,6	57,1										
Κακό	22,1	29	41,3	30,7	38,7	32,6	30,7										
Δ.Ξ./Δ.Α.	10,2	13,4	11,6	13,3	11,2	14,8	12,3										

	ΝΔ		ΣΥΡΙΖΑ		ΚΙΝΑΛ		ΚΚΕ		ΕΛΛΗΝΙΚΗ ΛΥΣΗ		ΜΕΡΑ25		Άλλο κόμμα		Άκυρο-Λευκό / Αποχή		Δ.Α.
Ναι	71,7	42	58,9	29,2	58,6	33,1	40,7	54,4	41,9								
Όχι	18,9	45,7	27,5	63,9	22	51,5	43,7	32,4	29,9								
Δ.Ξ./Δ.Α.	9,3	12,3	13,7	7	19,4	15,4	15,6	13,1	28,2								

	Αριστερά /άκρα αριστερά		Κεντροαριστερά		Κέντρο		Κεντροδεξιά		Δεξιά /άκρα δεξιά		Δεν με εκφράζει ο άξονας (αυθόρμητα)	
Καλό	20,3	45,3	65,7	81,1	63,6	45						
Κακό	72,5	43,5	22,2	11,4	25	32,6						
Δ.Ξ./Δ.Α.	7,2	11,2	12,2	7,5	11,5	22,4						

	ΔΕΝ ΤΑ ΒΓΑΖΩ ΠΕΡΑ		ΜΕ ΜΕΓΑΛΕΣ ΔΥΣΚΟΛΙΕΣ		ΔΕΝ ΜΟΥ ΜΕΝΟΥΝ ΠΟΛΛΑ ΣΤΗΝ ΑΚΡΗ		ΑΝΕΤΟΣ ΟΙΚΟΝΟΜΙΚΑ	
Καλό	49,3	47,1	59,4	60,2				
Κακό	39	37	29,5	27,9				
Δ.Ξ./Δ.Α.	11,8	15,9	11,2	11,9				

Πίνακας Α37.8: Νεοφιλελευθερισμός

	ΣΥΝΟΛΟ	ΑΝΔΡΑΣ	ΓΥΝΑΙΚΑ	17-24	25-39	40-54	55-64	65 +	Α' ΒΑΘΜΙΑ	Β' ΒΑΘΜΙΑ	Γ' ΒΑΘΜΙΑ	ΜΕΤΑΠΤ. / ΔΙΔΑΚΤ.
Καλό	31,2	27	35,3	45,5	35,6	30,6	28,4	23,4	23	34,1	30,2	31,7
Κακό	49,4	56,9	42,3	47,9	50,4	46,5	56,2	47	33,4	45,7	52,7	57
Δ.Ξ./Δ.Α.	19,4	16,2	22,5	6,5	14	22,9	15,4	29,6	43,6	20,2	17,1	11,3

	< 500 €	501 - 1.000 €	1.001 - 1.500 €	1.501 - 2.000 €	2.001 - 3.000 €	> 3.001 €	Δ.Ξ./Δ.Α.
Καλό	26,3	32,6	30,9	38,2	28,9	22,3	19,9
Κακό	48,9	44,2	51,2	49,6	56,7	58,9	46,1
Δ.Ξ./Δ.Α.	24,8	23,2	17,9	12,2	14,4	18,8	34

	ΔΗΜΟΣΙΟΣ ΥΠΑΛΛ.	ΙΔΙΩΤΙΚΟΣ ΥΠΑΛΛ.	Ε.Ε.Τ.	Ε.Ε.Ε.	ΕΠΙΧΕΙΡ.	ΑΓΡΟΤΗΣ / ΚΤΗΝΟΤΡ.	ΦΟΙΤΗΤΗΣ / ΣΠΟΥΔΑΣΤ. / ΜΑΘΗΤ.	ΟΙΚΙΑΚΑ	ΣΥΝΤΑΞΙΟΥΧΟΣ	ΑΝΕΡΓΟΣ
Καλό	32,2	34,8	35,9	31,4	33,6	34,4	43,1	32,6	24,1	30,4
Κακό	54,1	49,7	41	53,5	57,3	45,3	49,7	40,2	48,7	51,5
Δ.Ξ./Δ.Α.	13,6	15,5	23,2	15,1	9,1	20,3	7,1	27,2	27,2	18,1

	ΑΝΩΤΕΡΗ > ΜΕΣΙΑΙΑ	ΜΕΣΙΑΙΑ ΤΑΞΗ	ΚΑΤΩΤΕΡΗ > ΜΕΣΙΑΙΑ	ΑΤΤΙΚΗ	ΝΗΣΙΑ ΑΙΓΑΙΟΥ & ΚΡΗΤΗ	ΒΟΡΕΙΑ ΕΛΛΑΔΑ	ΚΕΝΤΡΙΚΗ ΕΛΛΑΔΑ
Καλό	42,9	34,3	24,2	31	34,5	29,2	32,5
Κακό	39,7	45,9	58,6	48,6	52,7	52	46,1
Δ.Ξ./Δ.Α.	17,4	19,7	17,2	20,4	12,8	18,8	21,4

	ΝΔ	ΣΥΡΙΖΑ	ΚΙΝΑΛ	ΚΚΕ	ΕΛΛΗΝΙΚΗ ΛΥΣΗ	ΜΕΡΑ25	Άλλο κόμμα	Άκυρο-Λευκό / Αποχή	Δ.Α.
Ναι	42,8	22,8	36,2	13,5	32,3	4,2	26,5	30,3	22,6
Όχι	38,2	62,2	44,2	78,2	41,5	88,2	56	50,1	42,2
Δ.Ξ./Δ.Α.	19	15,1	19,6	8,4	26,2	7,6	17,4	19,5	35,2

	Αριστερά /άκρα αριστερά	Κεντροαριστερά	Κέντρο	Κεντροδεξιά	Δεξιά /άκρα δεξιά	Δεν με εκφράζει ο άξονας (αυθόρμητα)
Καλό	9,2	22,2	40,6	40,7	45,8	24,9
Κακό	83,1	64,4	40,4	42	31,6	47,1
Δ.Ξ./Δ.Α.	7,7	13,3	19	17,3	22,6	28

	ΔΕΝ ΤΑ ΒΓΑΖΩ ΠΕΡΑ	ΜΕ ΜΕΓΑΛΕΣ ΔΥΣΚΟΛΙΕΣ	ΔΕΝ ΜΟΥ ΜΕΝΟΥΝ ΠΟΛΛΑ ΣΤΗΝ ΑΚΡΗ	ΑΝΕΤΟΣ ΟΙΚΟΝΟΜΙΚΑ
Καλό	32,7	28	35,4	25,4
Κακό	50,6	50	47,4	54,5
Δ.Ξ./Δ.Α.	16,7	22	17,2	20,1

Πίνακας Α37.9: Χρηματιστήριο

	ΣΥΝΟΛΟ	ΑΝΔΡΑΣ	ΓΥΝΑΙΚΑ	17-24	25-39	40-54	55-64	65 +	Α' ΒΑΘΜΙΑ	Β' ΒΑΘΜΙΑ	Γ' ΒΑΘΜΙΑ	ΜΕΤΑΠΤ. / ΔΙΔΑΚΤ.
Καλό	27,8	31	24,8	35,5	29,8	30,2	23,1	23,5	16,1	27,6	28,9	31,8
Κακό	60,8	59,2	62,3	58,9	62,4	58,9	67,4	56,7	59,9	61,9	61,1	56,3
Δ.Ξ./Δ.Α.	11,3	9,7	12,9	5,6	7,9	10,9	9,5	19,8	23,9	10,6	10	11,9

	< 500 €	501 - 1.000 €	1.001 - 1.500 €	1.501 - 2.000 €	2.001 - 3.000 €	> 3.001 €	Δ.Ξ./Δ.Α.
Καλό	21,8	28,3	24,4	33,5	25,6	33,8	31,8
Κακό	69,3	60,8	64,4	57,3	60,7	58,7	46,8
Δ.Ξ./Δ.Α.	8,9	10,8	11,2	9,3	13,6	7,5	21,4

	ΔΗΜΟΣΙΟΣ ΥΠΑΛΛ.	ΙΔΙΩΤΙΚΟΣ ΥΠΑΛΛ.	Ε.Ε.Τ.	Ε.Ε.Ε.	ΕΠΙΧΕΙΡ.	ΑΓΡΟΤΗΣ / ΚΤΗΝΟΤΡ.	ΦΟΙΤΗΤΗΣ / ΣΠΟΥΔΑΣΤ. / ΜΑΘΗΤ.	ΟΙΚΙΑΚΑ	ΣΥΝΤΑΞΙΟΥΧΟΣ	ΑΝΕΡΓΟΣ
Καλό	25,2	29,7	37,1	35,6	49,1	14	41,9	24	24,5	23
Κακό	65,1	62,2	54,2	55,2	44,9	74,6	52,3	59,7	59,5	66,9
Δ.Ξ./Δ.Α.	9,7	8,1	8,7	9,2	6	11,4	5,8	16,3	16,1	10,1

	ΑΝΩΤΕΡΗ > ΜΕΣΙΑΙΑ	ΜΕΣΙΑΙΑ ΤΑΞΗ	ΚΑΤΩΤΕΡΗ > ΜΕΣΙΑΙΑ	ΑΤΤΙΚΗ	ΝΗΣΙΑ ΑΙΓΑΙΟΥ & ΚΡΗΤΗ	ΒΟΡΕΙΑ ΕΛΛΑΔΑ	ΚΕΝΤΡΙΚΗ ΕΛΛΑΔΑ
Καλό	40,9	31,1	19,4	30,7	27,8	26,3	25,4
Κακό	49,4	57,5	70	57,3	62,8	63,5	61,9
Δ.Ξ./Δ.Α.	9,7	11,4	10,6	12	9,4	10,1	12,7

	ΝΔ	ΣΥΡΙΖΑ	ΚΙΝΑΛ	ΚΚΕ	ΕΛΛΗΝΙΚΗ ΛΥΣΗ	ΜΕΡΑ25	Άλλο κόμμα	Άκυρο-Λευκό / Αποχή	Δ.Α.
Ναι	37,1	18,9	38,1	10,6	21,7	29,4	19,8	26,3	23,4
Όχι	51,5	71,9	49,5	79,8	72	66,8	75,2	65,3	52,3
Δ.Ξ./Δ.Α.	11,4	9,2	12,4	9,6	6,3	3,8	5,1	8,4	24,3

	Αριστερά /άκρα αριστερά	Κεντροαριστερά	Κέντρο	Κεντροδεξιά	Δεξιά /άκρα δεξιά	Δεν με εκφράζει ο άξονας (αυθόρμητα)
Καλό	11,4	20,4	34,8	41,3	34,7	21,1
Κακό	79,5	69,4	55,4	48,9	51,7	65
Δ.Ξ./Δ.Α.	9,1	10,2	9,8	9,8	13,6	13,9

	ΔΕΝ ΤΑ ΒΓΑΖΩ ΠΕΡΑ	ΜΕ ΜΕΓΑΛΕΣ ΔΥΣΚΟΛΙΕΣ	ΔΕΝ ΜΟΥ ΜΕΝΟΥΝ ΠΟΛΛΑ ΣΤΗΝ ΑΚΡΗ	ΑΝΕΤΟΣ ΟΙΚΟΝΟΜΙΚΑ
Καλό	14	23,6	32	28,7
Κακό	76	64,5	57,8	58,9
Δ.Ξ./Δ.Α.	10	11,9	10,3	12,4

Πίνακας Α37.10: Ανταγωνιστικότητα

	ΣΥΝΟΛΟ	ΑΝΔΡΑΣ	ΓΥΝΑΙΚΑ	17-24	25-39	40-54	55-64	65 +	Α' ΒΑΘΜΙΑ	Β' ΒΑΘΜΙΑ	Γ' ΒΑΘΜΙΑ	ΜΕΤΑΠΤ. / ΔΙΔΑΚΤ.
Καλό	86,3	87,9	84,7	78,7	84,9	91,3	85,3	85,3	80,6	85	88,6	82,9
Κακό	11,5	10,4	12,5	17,6	12,9	7,4	12,2	12	15,7	12,6	9,5	14,7
Δ.Ξ./Δ.Α.	2,2	1,7	2,8	3,7	2,2	1,3	2,5	2,7	3,7	2,4	1,9	2,4

	< 500 €	501 - 1.000 €	1.001 - 1.500 €	1.501 - 2.000 €	2.001 - 3.000 €	> 3.001 €	Δ.Ξ./Δ.Α.
Καλό	67,2	86,4	88,4	86,6	90,4	85	86,5
Κακό	28,9	12,5	9,6	10,6	7,8	11,4	7,4
Δ.Ξ./Δ.Α.	3,9	1,1	1,9	2,8	1,7	3,6	6,1

	ΔΗΜΟΣΙΟΣ ΥΠΑΛΛ.	ΙΔΙΩΤΙΚΟΣ ΥΠΑΛΛ.	Ε.Ε.Τ.	Ε.Ε.Ε.	ΕΠΙΧΕΙΡ.	ΑΓΡΟΤΗΣ / ΚΤΗΝΟΤΡ.	ΦΟΙΤΗΤΗΣ / ΣΠΟΥΔΑΣΤ. / ΜΑΘΗΤ.	ΟΙΚΙΑΚΑ	ΣΥΝΤΑΞΙΟΥΧΟΣ	ΑΝΕΡΓΟΣ
Καλό	84,2	90	90,6	85,6	93,9	80,7	77,1	86,6	86,4	85,2
Κακό	13,9	8,9	9,4	13	6,1	13,7	17,1	11,2	10,6	13
Δ.Ξ./Δ.Α.	1,9	1,1	0	1,4	0	5,6	5,8	2,2	3	1,8

	ΑΝΩΤΕΡΗ > ΜΕΣΙΑΙΑ	ΜΕΣΙΑΙΑ ΤΑΞΗ	ΚΑΤΩΤΕΡΗ > ΜΕΣΙΑΙΑ	ΑΤΤΙΚΗ	ΝΗΣΙΑ ΑΙΓΑΙΟΥ & ΚΡΗΤΗ	ΒΟΡΕΙΑ ΕΛΛΑΔΑ	ΚΕΝΤΡΙΚΗ ΕΛΛΑΔΑ
Καλό	90,1	90	78,2	86,5	86,5	86,1	86,1
Κακό	5,7	7,5	20,7	10,6	12,7	12,6	10,8
Δ.Ξ./Δ.Α.	4,3	2,5	1,2	2,9	0,8	1,4	3

	ΝΔ	ΣΥΡΙΖΑ	ΚΙΝΑΛ	ΚΚΕ	ΕΛΛΗΝΙΚΗ ΛΥΣΗ	ΜΕΡΑ25	Άλλο κόμμα	Άκυρο-Λευκό / Αποχή	Δ.Α.
Ναι	93,8	78,6	94,1	57,9	82,8	86,7	80,6	87,3	87,7
Όχι	5,1	18,1	3,5	35,6	14	13,3	17,5	11,7	8,4
Δ.Ξ./Δ.Α.	1,1	3,3	2,4	6,5	3,1	0	1,9	1	3,8

	Αριστερά /άκρα αριστερά	Κεντροαριστερά	Κέντρο	Κεντροδεξιά	Δεξιά /άκρα δεξιά	Δεν με εκφράζει ο άξονας (αυθόρμητα)
Καλό	61	84,7	95,7	98,4	90,3	79,6
Κακό	34	11,8	3,6	1,6	8,1	16,6
Δ.Ξ./Δ.Α.	4,9	3,5	0,7	0	1,6	3,8

	ΔΕΝ ΤΑ ΒΓΑΖΩ ΠΕΡΑ	ΜΕ ΜΕΓΑΛΕΣ ΔΥΣΚΟΛΙΕΣ	ΔΕΝ ΜΟΥ ΜΕΝΟΥΝ ΠΟΛΛΑ ΣΤΗΝ ΑΚΡΗ	ΑΝΕΤΟΣ ΟΙΚΟΝΟΜΙΚΑ
Καλό	80,9	82,5	90,1	85,9
Κακό	17,2	15,5	8,2	10,3
Δ.Ξ./Δ.Α.	1,9	2	1,7	3,8

Πίνακας Α37.11: Αποκρατικοποιήσεις

	ΣΥΝΟΛΟ	ΑΝΔΡΑΣ	ΓΥΝΑΙΚΑ	17-24	25-39	40-54	55-64	65 +	Α' ΒΑΘΜΙΑ	Β' ΒΑΘΜΙΑ	Γ' ΒΑΘΜΙΑ	ΜΕΤΑΠΤ. / ΔΙΔΑΚΤ.
Καλό	57,8	65,7	50,2	49,8	50,3	64	61,2	58	49,2	52,9	61,6	61,6
Κακό	32,4	28,5	36,2	46,5	41,6	26,4	30,3	26,5	26,7	38,5	29,5	30,4
Δ.Ξ./Δ.Α.	9,8	5,7	13,6	3,7	8,2	9,6	8,5	15,5	24,1	8,6	8,9	8,1

	< 500 €	501 - 1.000 €	1.001 - 1.500 €	1.501 - 2.000 €	2.001 - 3.000 €	> 3.001 €	Δ.Ξ./Δ.Α.
Καλό	36,2	57,7	59,4	62,4	51,4	69,4	63,1
Κακό	45,4	33,2	29,6	31,6	38,2	28,8	23
Δ.Ξ./Δ.Α.	18,4	9,1	11	5,9	10,4	1,8	13,9

	ΔΗΜΟΣΙΟΣ ΥΠΑΛΛ.	ΙΔΙΩΤΙΚΟΣ ΥΠΑΛΛ.	Ε.Ε.Τ.	Ε.Ε.Ε.	ΕΠΙΧΕΙΡ.	ΑΓΡΟΤΗΣ / ΚΤΗΝΟΤΡ.	ΦΟΙΤΗΤΗΣ / ΣΠΟΥΔΑΣΤ. / ΜΑΘΗΤ.	ΟΙΚΙΑΚΑ	ΣΥΝΤΑΞΙΟΥΧΟΣ	ΑΝΕΡΓΟΣ
Καλό	56,2	58,9	74,5	59,8	73,6	57,5	39,6	55,4	60,5	50,8
Κακό	33,2	35,6	21,1	27	26,4	32,2	54,7	27,2	25,9	42,9
Δ.Ξ./Δ.Α.	10,6	5,4	4,4	13,3	0	10,2	5,7	17,4	13,6	6,4

	ΑΝΩΤΕΡΗ > ΜΕΣΙΑΙΑ	ΜΕΣΙΑΙΑ ΤΑΞΗ	ΚΑΤΩΤΕΡΗ > ΜΕΣΙΑΙΑ	ΑΤΤΙΚΗ	ΝΗΣΙΑ ΑΙΓΑΙΟΥ & ΚΡΗΤΗ	ΒΟΡΕΙΑ ΕΛΛΑΔΑ	ΚΕΝΤΡΙΚΗ ΕΛΛΑΔΑ
Καλό	65,6	59,4	53,7	57,7	58,2	57,7	57,9
Κακό	26	30,9	36,2	32	32	33,7	31,7
Δ.Ξ./Δ.Α.	8,3	9,6	10,1	10,2	9,8	8,6	10,4

	ΝΔ	ΣΥΡΙΖΑ	ΚΙΝΑΛ	ΚΚΕ	ΕΛΛΗΝΙΚΗ ΛΥΣΗ	ΜΕΡΑ25	Άλλο κόμμα	Άκυρο-Λευκό / Αποχή	Δ.Α.
Ναι	75,3	38,9	77,2	31,2	43,7	48	48	49,4	57,8
Όχι	18,5	49	13,4	60,5	38,7	48,2	45,4	40	24,8
Δ.Ξ./Δ.Α.	6,2	12,1	9,4	8,3	17,6	3,8	6,6	10,6	17,4

	Αριστερά /άκρα αριστερά	Κεντροαριστερά	Κέντρο	Κεντροδεξιά	Δεξιά /άκρα δεξιά	Δεν με εκφράζει ο άξονας (αυθόρμητα)
Καλό	26,4	49	67,8	80,6	67	48
Κακό	67,2	41,3	24,7	12,7	26,3	34
Δ.Ξ./Δ.Α.	6,4	9,7	7,5	6,7	6,7	18

	ΔΕΝ ΤΑ ΒΓΑΖΩ ΠΕΡΑ	ΜΕ ΜΕΓΑΛΕΣ ΔΥΣΚΟΛΙΕΣ	ΔΕΝ ΜΟΥ ΜΕΝΟΥΝ ΠΟΛΛΑ ΣΤΗΝ ΑΚΡΗ	ΑΝΕΤΟΣ ΟΙΚΟΝΟΜΙΚΑ
Καλό	53,4	53,4	61,6	58,1
Κακό	36,7	35,9	29	34,4
Δ.Ξ./Δ.Α.	9,8	10,8	9,5	7,5

Πίνακας Α37.12: Μεταρρυθμίσεις

	ΣΥΝΟΛΟ	ΑΝΔΡΑΣ	ΓΥΝΑΙΚΑ	17-24	25-39	40-54	55-64	65 +	Α' ΒΑΘΜΙΑ	Β' ΒΑΘΜΙΑ	Γ' ΒΑΘΜΙΑ	ΜΕΤΑΠΤ. / ΔΙΔΑΚΤ.
Καλό	80,7	82,5	79,1	71,1	77,8	84,6	84	80	67,5	78	83,1	87,8
Κακό	11,4	10,9	11,9	24,2	15,1	7,6	10,5	7,8	14,9	14,9	10	4,1
Δ.Ξ./Δ.Α.	7,8	6,6	9	4,7	7,1	7,7	5,5	12,2	17,7	7,1	6,9	8,1

	< 500 €	501 - 1.000 €	1.001 - 1.500 €	1.501 - 2.000 €	2.001 - 3.000 €	> 3.001 €	Δ.Ξ./Δ.Α.
Καλό	63,1	80	80,2	85,5	87,9	85,6	73,1
Κακό	20,1	12,4	12,1	9,8	7,7	10,8	7,3
Δ.Ξ./Δ.Α.	16,8	7,6	7,7	4,7	4,4	3,6	19,6

	ΔΗΜΟΣΙΟΣ ΥΠΑΛΛ.	ΙΔΙΩΤΙΚΟΣ ΥΠΑΛΛ.	Ε.Ε.Τ.	Ε.Ε.Ε.	ΕΠΙΧΕΙΡ.	ΑΓΡΟΤΗΣ / ΚΤΗΝΟΤΡ.	ΦΟΙΤΗΤΗΣ / ΣΠΟΥΔΑΣΤ. / ΜΑΘΗΤ.	ΟΙΚΙΑΚΑ	ΣΥΝΤΑΞΙΟΥΧΟΣ	ΑΝΕΡΓΟΣ
Καλό	88,2	83,3	80,8	86,5	82,8	79,4	68,1	78,7	80,3	71,5
Κακό	6,1	12	11,6	7	8,4	12,6	26,3	11	8,8	19,5
Δ.Ξ./Δ.Α.	5,8	4,7	7,6	6,5	8,8	8	5,6	10,3	10,9	9

	ΑΝΩΤΕΡΗ > ΜΕΣΙΑΙΑ	ΜΕΣΙΑΙΑ ΤΑΞΗ	ΚΑΤΩΤΕΡΗ > ΜΕΣΙΑΙΑ	ΑΤΤΙΚΗ	ΝΗΣΙΑ ΑΙΓΑΙΟΥ & ΚΡΗΤΗ	ΒΟΡΕΙΑ ΕΛΛΑΔΑ	ΚΕΝΤΡΙΚΗ ΕΛΛΑΔΑ
Καλό	83,7	84,5	73,5	77,5	86,9	79,7	84,1
Κακό	9,1	8,8	18,3	14	8,5	10,6	9,9
Δ.Ξ./Δ.Α.	7,2	6,7	8,2	8,5	4,6	9,7	6

	ΝΔ	ΣΥΡΙΖΑ	ΚΙΝΑΛ	ΚΚΕ	ΕΛΛΗΝΙΚΗ ΛΥΣΗ	ΜΕΡΑ25	Άλλο κόμμα	Άκυρο-Λευκό / Αποχή	Δ.Α.
Ναι	90	78,2	93	64,6	67,6	77,7	79,3	71,8	72,3
Όχι	5,9	13,8	3,5	25,3	16,6	18,5	17,3	17,3	10,2
Δ.Ξ./Δ.Α.	4,1	8	3,4	10,1	15,8	3,8	3,4	11	17,5

	Αριστερά /άκρα αριστερά	Κεντροαριστερά	Κέντρο	Κεντροδεξιά	Δεξιά /άκρα δεξιά	Δεν με εκφράζει ο άξονας (αυθόρμητα)
Καλό	65,7	87,8	86,9	95	82,4	64,9
Κακό	25,5	6,9	8,4	1,6	11,4	18,1
Δ.Ξ./Δ.Α.	8,8	5,4	4,8	3,4	6,2	17

	ΔΕΝ ΤΑ ΒΓΑΖΩ ΠΕΡΑ	ΜΕ ΜΕΓΑΛΕΣ ΔΥΣΚΟΛΙΕΣ	ΔΕΝ ΜΟΥ ΜΕΝΟΥΝ ΠΟΛΛΑ ΣΤΗΝ ΑΚΡΗ	ΑΝΕΤΟΣ ΟΙΚΟΝΟΜΙΚΑ
Καλό	64,2	75,6	86,1	81,3
Κακό	22,6	15,7	7,3	12,2
Δ.Ξ./Δ.Α.	13,2	8,7	6,6	6,5

ΤΙ ΠΙΣΤΕΥΟΥΝ ΟΙ ΕΛΛΗΝΕΣ
ΝΟΕΜΒΡΙΟΣ – ΔΕΚΕΜΒΡΙΟΣ 2019

Πίνακας Α37.13: Πολυεθνικές

	ΣΥΝΟΛΟ	ΑΝΔΡΑΣ	ΓΥΝΑΙΚΑ	17-24	25-39	40-54	55-64	65 +	Α' ΒΑΘΜΙΑ	Β' ΒΑΘΜΙΑ	Γ' ΒΑΘΜΙΑ	ΜΕΤΑΠΤ. / ΔΙΔΑΚΤ.
Καλό	40,1	42,5	37,8	47,8	38,4	38,8	37,9	42	36,1	42,6	38,9	39,9
Κακό	52,1	50,8	53,4	48,5	56,3	52,7	55,6	45,4	46,4	49	55,3	50,7
Δ.Ξ./Δ.Α.	7,8	6,7	8,8	3,7	5,4	8,5	6,5	12,5	17,5	8,5	5,7	9,4

	< 500 €	501 - 1.000 €	1.001 - 1.500 €	1.501 - 2.000 €	2.001 - 3.000 €	> 3.001 €	Δ.Ξ./Δ.Α.
Καλό	30,9	40,1	38,8	43,1	40,4	57,5	33,4
Κακό	57,7	53,5	52,6	51,7	51,8	40,7	47,1
Δ.Ξ./Δ.Α.	11,4	6,4	8,6	5,2	7,8	1,8	19,5

	ΔΗΜΟΣΙΟΣ ΥΠΑΛΛ.	ΙΔΙΩΤΙΚΟΣ ΥΠΑΛΛ.	Ε.Ε.Τ.	Ε.Ε.Ε.	ΕΠΙΧΕΙΡ.	ΑΓΡΟΤΗΣ / ΚΤΗΝΟΤΡ.	ΦΟΙΤΗΤΗΣ / ΣΠΟΥΔΑΣΤ. / ΜΑΘΗΤ.	ΟΙΚΙΑΚΑ	ΣΥΝΤΑΞΙΟΥΧΟΣ	ΑΝΕΡΓΟΣ
Καλό	34,2	39	48	51,7	56,1	47,6	42,4	43,8	38,9	33,1
Κακό	59,5	55	49,8	41,3	43,9	35,2	53,2	46,9	50,4	58,6
Δ.Ξ./Δ.Α.	6,3	6	2,2	7,1	0	17,1	4,4	9,3	10,7	8,3

	ΑΝΩΤΕΡΗ > ΜΕΣΙΑΙΑ	ΜΕΣΙΑΙΑ ΤΑΞΗ	ΚΑΤΩΤΕΡΗ > ΜΕΣΙΑΙΑ	ΑΤΤΙΚΗ	ΝΗΣΙΑ ΑΙΓΑΙΟΥ & ΚΡΗΤΗ	ΒΟΡΕΙΑ ΕΛΛΑΔΑ	ΚΕΝΤΡΙΚΗ ΕΛΛΑΔΑ
Καλό	67,6	41,8	31,8	41,2	40	37,7	41,3
Κακό	26,2	51,3	59,3	51,6	54	54,5	49,2
Δ.Ξ./Δ.Α.	6,2	6,9	8,9	7,2	6	7,9	9,5

	ΝΔ	ΣΥΡΙΖΑ	ΚΙΝΑΛ	ΚΚΕ	ΕΛΛΗΝΙΚΗ ΛΥΣΗ	ΜΕΡΑ25	Άλλο κόμμα	Άκυρο-Λευκό / Αποχή	Δ.Α.
Ναι	58,1	25	47,5	11,5	37,6	21	23,7	39,5	30,7
Όχι	36,9	66,2	45,6	81,7	59,2	75	71,1	52,9	49,9
Δ.Ξ./Δ.Α.	5	8,8	6,9	6,8	3,1	4	5,1	7,6	19,3

	Αριστερά /άκρα αριστερά	Κεντροαριστερά	Κέντρο	Κεντροδεξιά	Δεξιά /άκρα δεξιά	Δεν με εκφράζει ο άξονας (αυθόρμητα)
Καλό	11	31,7	47,2	57,8	54,6	32
Κακό	83,2	61,9	43,9	37,5	41	55,8
Δ.Ξ./Δ.Α.	5,8	6,4	8,9	4,7	4,5	12,2

	ΔΕΝ ΤΑ ΒΓΑΖΩ ΠΕΡΑ	ΜΕ ΜΕΓΑΛΕΣ ΔΥΣΚΟΛΙΕΣ	ΔΕΝ ΜΟΥ ΜΕΝΟΥΝ ΠΟΛΛΑ ΣΤΗΝ ΑΚΡΗ	ΑΝΕΤΟΣ ΟΙΚΟΝΟΜΙΚΑ
Καλό	29,6	34,3	41,9	51,8
Κακό	61,7	57,6	50,5	41,9
Δ.Ξ./Δ.Α.	8,8	8,1	7,6	6,2

Πίνακας Α37.14: Συνδικαλισμός

	ΣΥΝΟΛΟ	ΑΝΔΡΑΣ	ΓΥΝΑΙΚΑ	17-24	25-39	40-54	55-64	65 +	Α' ΒΑΘΜΙΑ	Β' ΒΑΘΜΙΑ	Γ' ΒΑΘΜΙΑ	ΜΕΤΑΠΤ. / ΔΙΔΑΚΤ.
Καλό	46,1	43	49,1	39,3	46,5	44	48,9	49	37,9	45,6	47,6	46
Κακό	45,7	50,2	41,4	54,2	44,5	49,9	44,8	38,3	38,5	48,9	45,1	42,6
Δ.Ξ./Δ.Α.	8,2	6,8	9,5	6,6	8,9	6,1	6,3	12,7	23,6	5,5	7,3	11,3

	< 500 €	501 - 1.000 €	1.001 - 1.500 €	1.501 - 2.000 €	2.001 - 3.000 €	> 3.001 €	Δ.Ξ./Δ.Α.
Καλό	42,4	43	50,4	43,5	48,9	55,5	40,2
Κακό	47,3	47,4	43	50,9	43,7	34,8	44,2
Δ.Ξ./Δ.Α.	10,3	9,7	6,5	5,6	7,3	9,8	15,5

	ΔΗΜΟΣΙΟΣ ΥΠΑΛΛ.	ΙΔΙΩΤΙΚΟΣ ΥΠΑΛΛ.	Ε.Ε.Τ.	Ε.Ε.Ε.	ΕΠΙΧΕΙΡ.	ΑΓΡΟΤΗΣ / ΚΤΗΝΟΤΡ.	ΦΟΙΤΗΤΗΣ / ΣΠΟΥΔΑΣΤ. / ΜΑΘΗΤ.	ΟΙΚΙΑΚΑ	ΣΥΝΤΑΞΙΟΥΧΟΣ	ΑΝΕΡΓΟΣ
Καλό	49,4	43,9	24,1	42,6	62,5	33,3	52,1	54,1	48,4	41,6
Κακό	43,4	47,8	68,8	53,4	34,7	58,6	39,2	36,3	41,2	52,8
Δ.Ξ./Δ.Α.	7,1	8,2	7,1	3,9	2,8	8	8,7	9,5	10,3	5,6

	ΑΝΩΤΕΡΗ > ΜΕΣΙΑΙΑ	ΜΕΣΙΑΙΑ ΤΑΞΗ	ΚΑΤΩΤΕΡΗ > ΜΕΣΙΑΙΑ	ΑΤΤΙΚΗ	ΝΗΣΙΑ ΑΙΓΑΙΟΥ & ΚΡΗΤΗ	ΒΟΡΕΙΑ ΕΛΛΑΔΑ	ΚΕΝΤΡΙΚΗ ΕΛΛΑΔΑ
Καλό	42,1	46,9	45,8	42	53,4	47,8	47
Κακό	46	45,3	45,8	47,9	39,6	45,7	45,2
Δ.Ξ./Δ.Α.	11,9	7,8	8,4	10,1	6,9	6,5	7,9

	ΝΔ	ΣΥΡΙΖΑ	ΚΙΝΑΛ	ΚΚΕ	ΕΛΛΗΝΙΚΗ ΛΥΣΗ	ΜΕΡΑ25	Άλλο κόμμα	Άκυρο-Λευκό / Αποχή	Δ.Α.
Ναι	35,1	61,4	52,3	72,6	33,6	68,8	36,2	40,2	47,2
Όχι	58,6	29,8	43,8	20,1	60,1	27,4	58,2	48,3	38,7
Δ.Ξ./Δ.Α.	6,3	8,8	3,9	7,3	6,3	3,8	5,6	11,5	14

	Αριστερά /άκρα αριστερά	Κεντροαριστερά	Κέντρο	Κεντροδεξιά	Δεξιά /άκρα δεξιά	Δεν με εκφράζει ο άξονας (αυθόρμητα)
Καλό	73,7	62,5	46,3	33,4	31,3	35,8
Κακό	19	31	48,9	59,6	59,8	51,4
Δ.Ξ./Δ.Α.	7,2	6,5	4,8	7	8,9	12,8

	ΔΕΝ ΤΑ ΒΓΑΖΩ ΠΕΡΑ	ΜΕ ΜΕΓΑΛΕΣ ΔΥΣΚΟΛΙΕΣ	ΔΕΝ ΜΟΥ ΜΕΝΟΥΝ ΠΟΛΛΑ ΣΤΗΝ ΑΚΡΗ	ΑΝΕΤΟΣ ΟΙΚΟΝΟΜΙΚΑ
Καλό	43,3	40,6	47,3	55,3
Κακό	44,8	50,3	45,6	36,2
Δ.Ξ./Δ.Α.	11,9	9,1	7,1	8,5

Πίνακας Α37.15: Τράπεζες

	ΣΥΝΟΛΟ	ΑΝΔΡΑΣ	ΓΥΝΑΙΚΑ	17-24	25-39	40-54	55-64	65 +	Α' ΒΑΘΜΙΑ	Β' ΒΑΘΜΙΑ	Γ' ΒΑΘΜΙΑ	ΜΕΤΑΠΤ. / ΔΙΔΑΚΤ.
Καλό	43,2	42,7	43,7	54,2	37,6	43,9	37,5	48,5	38,8	47,5	39,8	48,6
Κακό	51,4	53,3	49,5	43,1	57,1	52,4	57,4	42,2	47,9	48	55	46,7
Δ.Ξ./Δ.Α.	5,4	4	6,9	2,8	5,4	3,7	5,1	9,3	13,3	4,5	5,2	4,8

	< 500 €	501 - 1.000 €	1.001 - 1.500 €	1.501 - 2.000 €	2.001 - 3.000 €	> 3.001 €	Δ.Ξ./Δ.Α.
Καλό	29	42,3	43,6	49,5	42,5	47,4	39,5
Κακό	62,3	51,5	52,2	48,3	48,5	49	52
Δ.Ξ./Δ.Α.	8,7	6,1	4,3	2,2	9	3,6	8,5

	ΔΗΜΟΣΙΟΣ ΥΠΑΛΛ.	ΙΔΙΩΤΙΚΟΣ ΥΠΑΛΛ.	Ε.Ε.Τ.	Ε.Ε.Ε.	ΕΠΙΧΕΙΡ.	ΑΓΡΟΤΗΣ / ΚΤΗΝΟΤΡ.	ΦΟΙΤΗΤΗΣ / ΣΠΟΥΔΑΣΤ. / ΜΑΘΗΤ.	ΟΙΚΙΑΚΑ	ΣΥΝΤΑΞΙΟΥΧΟΣ	ΑΝΕΡΓΟΣ
Καλό	39,3	41,9	46,9	36,6	49,7	49,1	61,1	52,5	44,8	28,2
Κακό	55,4	54,5	46	59,1	44,2	41,9	37,5	37,3	49,1	66,4
Δ.Ξ./Δ.Α.	5,3	3,6	7,1	4,2	6	8,9	1,4	10,2	6,1	5,5

	ΑΝΩΤΕΡΗ > ΜΕΣΙΑΙΑ	ΜΕΣΙΑΙΑ ΤΑΞΗ	ΚΑΤΩΤΕΡΗ > ΜΕΣΙΑΙΑ	ΑΤΤΙΚΗ	ΝΗΣΙΑ ΑΙΓΑΙΟΥ & ΚΡΗΤΗ	ΒΟΡΕΙΑ ΕΛΛΑΔΑ	ΚΕΝΤΡΙΚΗ ΕΛΛΑΔΑ
Καλό	58,2	48,8	29,5	41,9	45,8	44,5	42,4
Κακό	39	46,2	64,7	52,2	46,4	52,3	51,2
Δ.Ξ./Δ.Α.	2,8	5	5,8	5,9	7,8	3,2	6,4

	ΝΔ	ΣΥΡΙΖΑ	ΚΙΝΑΛ	ΚΚΕ	ΕΛΛΗΝΙΚΗ ΛΥΣΗ	ΜΕΡΑ25	Άλλο κόμμα	Άκυρο-Λευκό / Αποχή	Δ.Α.
Ναι	56,9	32	57,6	19,4	37,3	20,3	36,4	38,7	37,2
Όχι	40,2	62,7	39	71,3	56,1	75,9	61,8	54,6	49,9
Δ.Ξ./Δ.Α.	2,9	5,3	3,4	9,4	6,6	3,8	1,8	6,7	12,9

	Αριστερά /άκρα αριστερά	Κεντροαριστερά	Κέντρο	Κεντροδεξιά	Δεξιά /άκρα δεξιά	Δεν με εκφράζει ο άξονας (αυθόρμητα)
Καλό	21,9	35,3	50,7	59,1	54,7	34
Κακό	69,4	60	47,5	36,8	41,3	56,5
Δ.Ξ./Δ.Α.	8,7	4,7	1,7	4,2	4	9,6

	ΔΕΝ ΤΑ ΒΓΑΖΩ ΠΕΡΑ	ΜΕ ΜΕΓΑΛΕΣ ΔΥΣΚΟΛΙΕΣ	ΔΕΝ ΜΟΥ ΜΕΝΟΥΝ ΠΟΛΛΑ ΣΤΗΝ ΑΚΡΗ	ΑΝΕΤΟΣ ΟΙΚΟΝΟΜΙΚΑ
Καλό	24	35,7	46,7	54,7
Κακό	69,7	59	47,9	40,6
Δ.Ξ./Δ.Α.	6,2	5,3	5,4	4,7

Πίνακας Α37.16: Συμβιβασμός

	ΣΥΝΟΛΟ	ΑΝΔΡΑΣ	ΓΥΝΑΙΚΑ	17-24	25-39	40-54	55-64	65 +	Α' ΒΑΘΜΙΑ	Β' ΒΑΘΜΙΑ	Γ' ΒΑΘΜΙΑ	ΜΕΤΑΠΤ. / ΔΙΔΑΚΤ.
Καλό	59,9	64,4	55,5	56,9	45,9	62,4	63,7	69,3	67,1	64,8	56,4	55
Κακό	32,8	29,3	36,1	42,2	48,4	29,1	29,3	20	14,2	29,2	37,1	36,4
Δ.Ξ./Δ.Α.	7,4	6,3	8,4	0,9	5,7	8,5	7,1	10,7	18,7	6	6,5	8,7

	< 500 €	501 - 1.000 €	1.001 - 1.500 €	1.501 - 2.000 €	2.001 - 3.000 €	> 3.000 €	Δ.Ξ./Δ.Α.
Καλό	60,7	64,4	57,7	64,8	54,5	50,7	48,7
Κακό	33,3	27,1	36,3	28,3	39,7	39,9	38
Δ.Ξ./Δ.Α.	6	8,5	5,9	6,9	5,9	9,5	13,3

	ΔΗΜΟΣΙΟΣ ΥΠΑΛΛ.	ΙΔΙΩΤΙΚΟΣ ΥΠΑΛΛ.	Ε.Ε.Τ.	Ε.Ε.Ε.	ΕΠΙΧΕΙΡ.	ΑΓΡΟΤΗΣ/ ΚΤΗΝΟΤ.	ΦΟΙΤΗΤΗΣ/ ΣΠΟΥΔΑΣΤ. / ΜΑΘΗΤ.	ΟΙΚΙΑΚΑ	ΣΥΝΤΑΞΙΟΥΧΟΣ	ΑΝΕΡΓΟΣ
Καλό	57,3	53,1	68,4	54,4	70,3	73,8	55,2	57,4	66,1	61,4
Κακό	31,2	43,4	27	38,9	26,8	19,4	43,4	29,3	24	34
Δ.Ξ./Δ.Α.	11,5	3,6	4,6	6,6	2,8	6,7	1,4	13,3	9,9	4,5

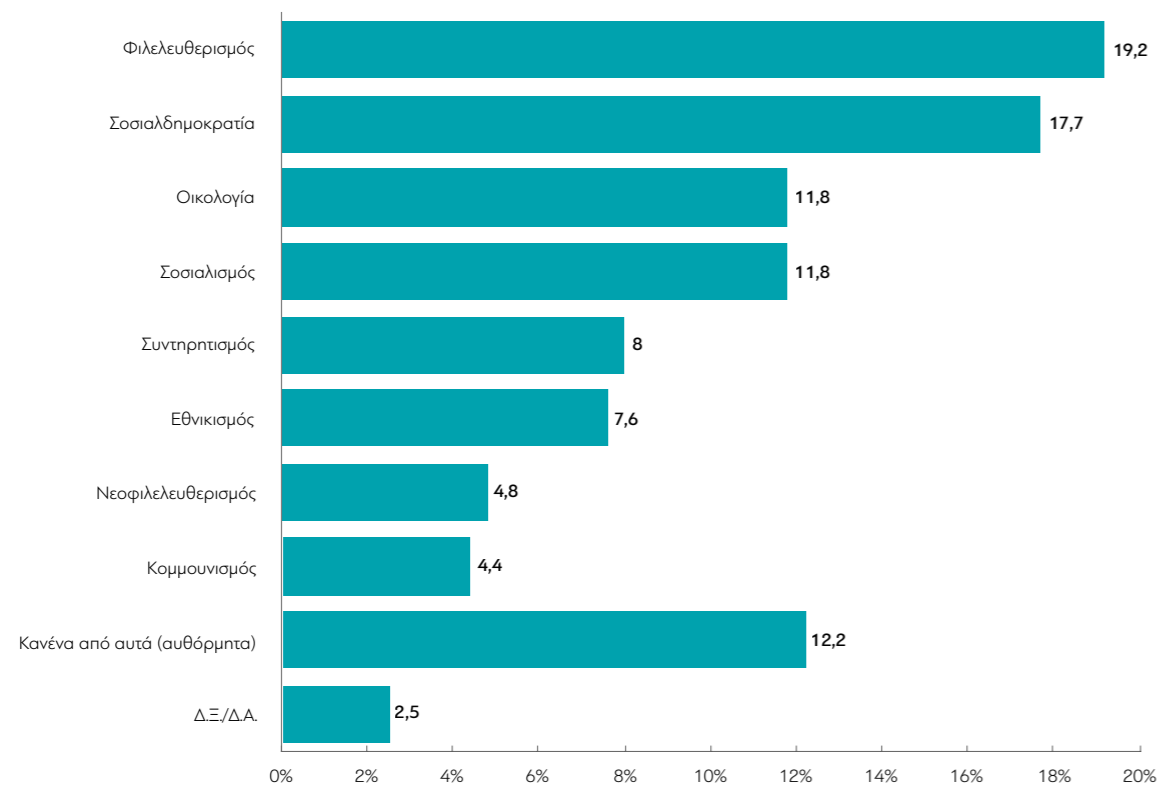
	ΑΝΩΤΕΡΗ > ΜΕΣΙΑΙΑ	ΜΕΣΙΑΙΑ ΤΑΞΗ	ΚΑΤΩΤΕΡΗ > ΜΕΣΙΑΙΑ	ΑΤΤΙΚΗ	ΝΗΣΙΑ ΑΙΓΑΙΟΥ & ΚΡΗΤΗ	ΒΟΡΕΙΑ ΕΛΛΑΔΑ	ΚΕΝΤΡΙΚΗ ΕΛΛΑΔΑ
Καλό	69,1	61,2	57,2	55,3	69,8	57,5	65,1
Κακό	25,2	31,6	36,1	37,1	26,8	33,9	27,6
Δ.Ξ./Δ.Α.	5,7	7,3	6,7	7,7	3,4	8,6	7,3

	ΝΔ	ΣΥΡΙΖΑ	ΚΙΝΑΛ	ΚΚΕ	ΕΛΛΗΝΙΚΗ ΛΥΣΗ	ΜΕΡΑ25	Άλλο κόμμα	Άκυρο-Λευκό / Αποχή	Δ.Α.
Ναι	67,6	61,2	69	36,8	69,1	36,6	45,8	52,5	56,2
Όχι	27,7	30,5	26,2	54,1	13,3	63,4	43,1	40,3	30,9
Δ.Ξ./Δ.Α.	4,7	8,3	4,8	9,2	17,6	0	11,1	7,1	12,9

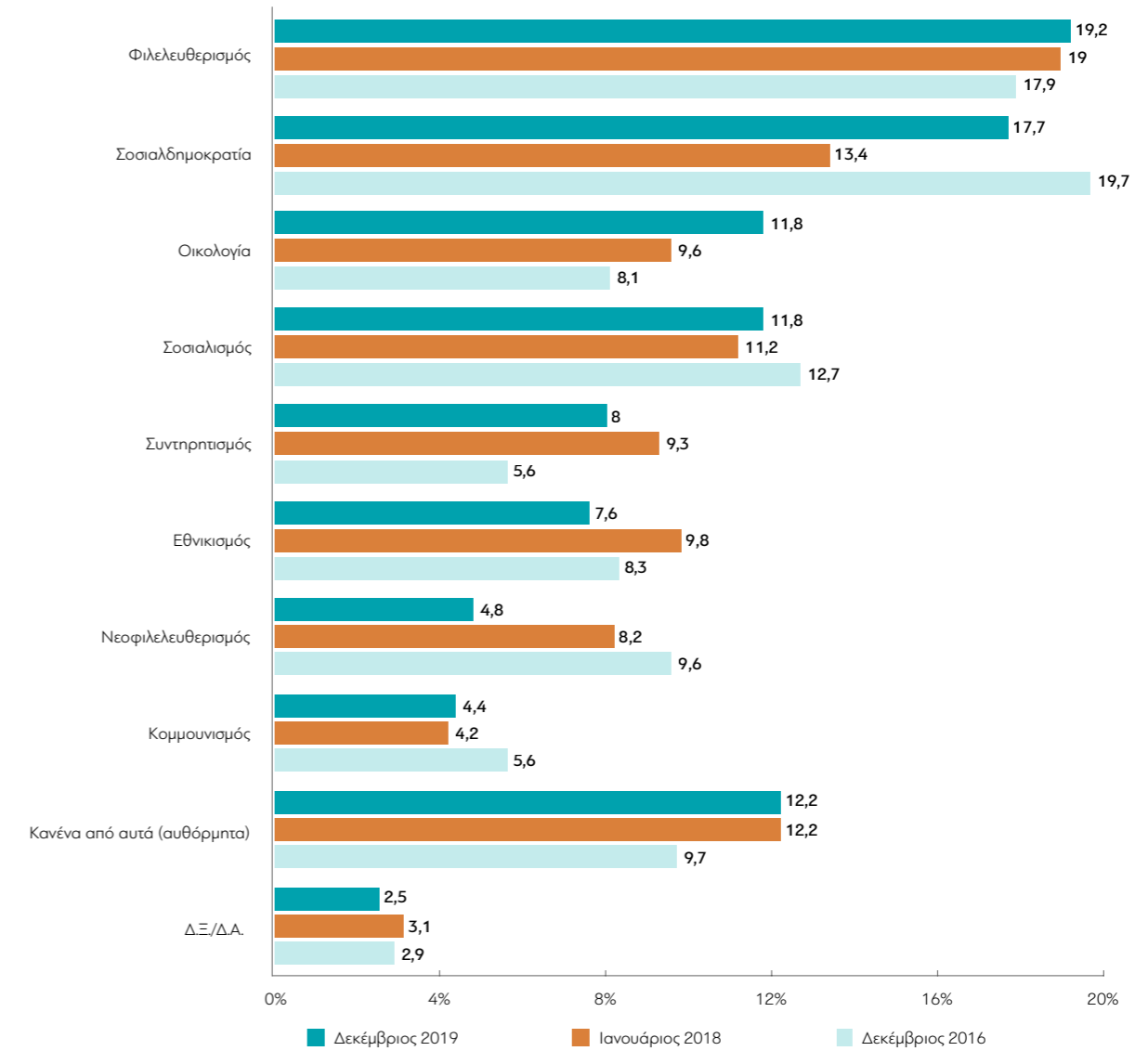
	Αριστερά /άκρα αριστερά	Κεντροαριστερά	Κέντρο	Κεντροδεξιά	Δεξιά /άκρα δεξιά	Δεν με εκφράζει ο άξονας (αυθόρμητα)
Καλό	35,7	64,7	66,4	67,8	66,2	53,6
Κακό	57,5	27,5	27,4	27,5	27,1	36,3
Δ.Ξ./Δ.Α.	6,8	7,8	6,2	4,7	6,7	10,1

	ΔΕΝ ΤΑ ΒΓΑΖΩ ΠΕΡΑ	ΜΕ ΜΕΓΑΛΕΣ ΔΥΣΚΟΛΙΕΣ	ΔΕΝ ΜΟΥ ΜΕΝΟΥΝ ΠΟΛΛΑ ΣΤΗΝ ΑΚΡΗ	ΑΝΕΤΟΣ ΟΙΚΟΝΟΜΙΚΑ
Καλό	50,9	59,8	61,3	59,4
Κακό	46	32,1	31,8	33,1
Δ.Ξ./Δ.Α.	3,2	8,1	6,9	7,5

Α38. Ποιος από τους παρακάτω ιδεολογικούς χαρακτηρισμούς θα λέγατε πως σας ταιριάζει περισσότερο;



ΜΕΤΑΒΟΛΕΣ ΑΠΟ ΤΙΣ ΠΡΟΗΓΟΥΜΕΝΕΣ ΜΕΤΡΗΣΕΙΣ



Πίνακας Α38: Ποιος από τους παρακάτω ιδεολογικούς χαρακτηρισμούς θα λέγατε πως σας ταιριάζει περισσότερο;

	ΣΥΝΟΛΟ	ΑΝΔΡΑΣ					ΓΥΝΑΙΚΑ					ΜΕΤΑΠΤ. / ΔΙΔΑΚΤ.
		17-24	25-39	40-54	55-64	65+	Α' ΒΑΘΜΙΑ	Β' ΒΑΘΜΙΑ	Γ' ΒΑΘΜΙΑ	ΜΕΤΑΠΤ. / ΔΙΔΑΚΤ.		
Εθνικισμός	7,6	8,9	6,4	7,4	7,5	8,6	7,4	6,6	9,2	10,5	6,4	2,5
Συντηρητισμός	8	9	7	11,4	5	9,2	7,5	8,5	7,6	10,4	7,1	4,1
Νεοφιλελευθερισμός	4,8	4	5,6	2,8	7,5	5,8	4,6	1,8	1	4,6	4,9	8
Φιλελευθερισμός	19,2	20,1	18,2	23,5	21,5	17,4	15,8	20,2	14,5	18,9	18,8	25,6
Σοσιαλδημοκρατία	17,7	18	17,4	18,5	13	14,7	23,2	21,6	16,3	18,4	17,2	19
Οικολογία	11,8	9,4	14,1	8,4	15	13,9	10,8	8,1	8,5	8,5	15	9,5
Σοσιαλισμός	11,8	13	10,6	5,6	12,6	10	13,3	14,7	6,8	10,6	12,2	17,4
Κομμουνισμός	4,4	6,1	2,7	2,8	5,4	4,2	6,3	2,6	3,4	4,6	4,7	2,4
Κανένα από αυτά (αυθόρμητο)	12,2	9,5	14,8	19,6	10,4	14,1	9,3	10,8	20,4	11,3	12,2	9,8
Δ.Ξ./Δ.Α.	2,5	1,9	3	0	2,2	2,2	1,7	5,1	12,3	2,2	1,5	1,6

	Ετήσιο εισόδημα (€)						Δ.Ξ./Δ.Α.
	< 500 €	501 - 1.000 €	1.001 - 1.500 €	1.501 - 2.000 €	2.001 - 3.000 €	> 3.001 €	
Εθνικισμός	8,4	9,6	8,3	8,2	2,9	4,1	3,9
Συντηρητισμός	4	7,9	10,2	7,7	8,9	1,8	5,4
Νεοφιλελευθερισμός	6,6	6,4	3,7	5,7	4,2	0	2,8
Φιλελευθερισμός	11	16,1	16,7	21,5	27,8	30,4	23,5
Σοσιαλδημοκρατία	9,8	16,5	20,6	20,1	17,6	20,3	8,7
Οικολογία	8,5	14,4	10,3	11,8	14,7	10	5,4
Σοσιαλισμός	9,6	10,2	14	10	12,9	12	14
Κομμουνισμός	9,3	2,9	6,1	3,1	3,3	4,6	4,3
Κανένα από αυτά (αυθόρμητο)	31,4	12,3	8,3	8,7	7,2	16,7	28,9
Δ.Ξ./Δ.Α.	1,4	3,8	1,8	3,2	0,7	0	3,2

	ΔΗΜΟΣΙΟΣ ΥΠΑΛΛ.		ΙΔΙΩΤΙΚΟΣ ΥΠΑΛΛ.		Ε.Ε.Τ.		Ε.Ε.Ε.		ΕΠΙΧΕΙΡ.		ΑΓΡΟΤΗΣ / ΚΤΗΝΟΤΡ.		ΦΟΙΤΗΤΗΣ / ΣΠΟΥΔΑΣΤ. / ΜΑΘΗΤ.		ΟΙΚΙΑΚΑ		ΣΥΝΤΑΞΙΟΥΧΟΣ		ΑΝΕΡΓΟΣ	
	ΥΠΑΛΛ.	ΥΠΑΛΛ.	Ε.Ε.Τ.	Ε.Ε.Ε.	ΕΠΙΧΕΙΡ.	ΑΓΡΟΤΗΣ / ΚΤΗΝΟΤΡ.	ΦΟΙΤΗΤΗΣ / ΣΠΟΥΔΑΣΤ. / ΜΑΘΗΤ.	ΟΙΚΙΑΚΑ	ΣΥΝΤΑΞΙΟΥΧΟΣ	ΑΝΕΡΓΟΣ										
Εθνικισμός	5,6	7,8	9,1	4	3,5	11,5	7,2	9,8	8	8,4										
Συντηρητισμός	5,3	8,9	18,9	5	2,8	10,6	10,4	9,3	8,2	2,7										
Νεοφιλελευθερισμός	8,7	3,7	5	5,2	8,4	4,7	0	5,1	3,1	9,4										
Φιλελευθερισμός	16,9	18,6	24,8	24,7	44,4	15,1	27,7	16,2	17,1	15,7										
Σοσιαλδημοκρατία	15,2	16,1	9,2	12	11,2	20,6	17,2	17,1	24,3	14,2										
Οικολογία	13,5	16,2	7,1	18,1	5,6	10,3	3	12,1	7,4	19,1										
Σοσιαλισμός	12,4	12,2	7,2	14,6	12,5	6	9,9	9	14,7	7,9										
Κομμουνισμός	5,4	5,2	7,1	1,3	3,2	5,8	7,1	1,8	4,1	2,8										
Κανένα από αυτά (αυθόρμητο)	14,3	9,4	11,7	15	5,6	11,9	17,5	15,3	9,1	18,9										
Δ.Ξ./Δ.Α.	2,7	1,8	0	0	2,8	3,4	0	4,2	4	0,9										

	ΑΝΩΤΕΡΗ > ΜΕΣΙΑΙΑ			ΜΕΣΙΑΙΑ ΤΑΞΗ			ΚΑΤΩΤΕΡΗ > ΜΕΣΙΑΙΑ		
	ΑΤΤΙΚΗ	ΝΗΣΙΑ ΑΙΓΑΙΟΥ & ΚΡΗΤΗ	ΒΟΡΕΙΑ ΕΛΛΑΔΑ	ΚΕΝΤΡΙΚΗ ΕΛΛΑΔΑ					
Εθνικισμός	2,6	7,9	8,1	6,5	4,7	7,7	10,4		
Συντηρητισμός	8,9	8,2	8,2	10,1	6,4	8,3	5,2		
Νεοφιλελευθερισμός	7,1	5,1	4,1	5,6	3,6	4,8	4,3		
Φιλελευθερισμός	36,2	19,6	14,4	18,2	19,9	19,7	19,7		
Σοσιαλδημοκρατία	16	19	16,1	16,1	25,2	17,1	17,7		
Οικολογία	8,8	12,2	11,9	13,6	12,2	9,8	11,5		
Σοσιαλισμός	5,5	11,4	14,2	13,1	12,7	11	10,3		
Κομμουνισμός	2,9	2,7	8,3	4,3	6,3	4,4	3,6		
Κανένα από αυτά (αυθόρμητο)	10,5	10,8	13,2	10,7	6,7	14,9	13,5		
Δ.Ξ./Δ.Α.	1,4	3,1	1,5	1,8	2,2	2,3	3,8		

	ΝΔ		ΣΥΡΙΖΑ		ΚΙΝΑΛ		ΚΚΕ		ΕΛΛΗΝΙΚΗ ΛΥΣΗ		ΜΕΡΑ25		Άλλο κόμμα		Άκυρο-Λευκό / Αποχή		Δ.Α.
	ΝΔ	ΣΥΡΙΖΑ	ΚΙΝΑΛ	ΚΚΕ	ΕΛΛΗΝΙΚΗ ΛΥΣΗ	ΜΕΡΑ25	Άλλο κόμμα	Άκυρο-Λευκό / Αποχή									
Εθνικισμός	11,2	4,1	0	0	32,3	0	20,3	5,4	4,6								
Συντηρητισμός	13,7	2,5	4,5	1,3	9,4	0	9	5,7	9,1								
Νεοφιλελευθερισμός	7,9	2	2,4	0	3	0	3,6	5,2	5,1								
Φιλελευθερισμός	34,8	8,6	9,8	4,5	12,6	4,2	13	15,6	12,8								
Σοσιαλδημοκρατία	11,2	24,5	48,8	6,2	12,7	22,7	7,3	16,6	19,1								
Οικολογία	5,3	20,4	7	7,2	7,5	12,1	19,6	16,6	13,7								
Σοσιαλισμός	3,2	25,1	25,1	21,7	3	30,3	5,1	6,3	10,6								
Κομμουνισμός	0	2,5	0	54,8	0	8,3	9,1	2	0,7								
Κανένα από αυτά (αυθόρμητο)	10,3	8,9	1,1	4,2	16,4	22,3	10,5	23,2	18								
Δ.Ξ./Δ.Α.	2,4	1,2	1,2	0	3,1	0	2,4	3,4	6,3								

	Αριστερά /άκρα αριστερά		Κεντροαριστερά		Κέντρο		Κεντροδεξιά		Δεξιά /άκρα δεξιά		Δεν με εκφράζει ο άξονας (αυθόρμητο)
	Αριστερά /άκρα αριστερά	Κεντροαριστερά	Κέντρο	Κεντροδεξιά	Δεξιά /άκρα δεξιά						
Εθνικισμός	3,3	1,5	2,5	7,9	27,4	7,3					
Συντηρητισμός	1,3	0	9,7	15,1	16,6	5,6					
Νεοφιλελευθερισμός	1,4	0,5	3,2	8,2	10,4	5,6					
Φιλελευθερισμός	2,6	7,1	22,3	42,1	22,7	15,4					
Σοσιαλδημοκρατία	9,7	37,5	29,2	9,4	6,3	8,6					
Οικολογία	18,4	16,4	10,2	5,2	4,6	17,1					
Σοσιαλισμός	21,6	28,4	15,5	2	0	4					
Κομμουνισμός	31,3	2,1	0	0	0	1,7					
Κανένα από αυτά (αυθόρμητο)	9,9	5	6	7,2	9,1	33,1					
Δ.Ξ./Δ.Α.	0,6	1,5	1,5	3	2,9	1,6					

	ΔΕΝ ΤΑ ΒΓΑΖΩ ΠΕΡΑ		ΜΕ ΜΕΓΑΛΕΣ ΔΥΣΚΟΛΙΕΣ		ΔΕΝ ΜΟΥ ΜΕΝΟΥΝ ΠΟΛΛΑ ΣΤΗΝ ΑΚΡΗ		ΑΝΕΤΟΣ ΟΙΚΟΝΟΜΙΚΑ	
	ΔΕΝ ΤΑ ΒΓΑΖΩ ΠΕΡΑ	ΜΕ ΜΕΓΑΛΕΣ ΔΥΣΚΟΛΙΕΣ	ΔΕΝ ΜΟΥ ΜΕΝΟΥΝ ΠΟΛΛΑ ΣΤΗΝ ΑΚΡΗ	ΑΝΕΤΟΣ ΟΙΚΟΝΟΜΙΚΑ				
Εθνικισμός	11,3	10	5,9	6,5				
Συντηρητισμός	3,2	6,5	9,9	7				
Νεοφιλελευθερισμός	8	4,1	5,1	4,7				
Φιλελευθερισμός	11,3	15	21,6	24				
Σοσιαλδημοκρατία	15,3	13,3	19,3	23,6				
Οικολογία	13,5	12,6	12,4	7,9				
Σοσιαλισμός	9,4	12,5	11,4	12,8				
Κομμουνισμός	13,1	5,3	3,1	4				
Κανένα από αυτά (αυθόρμητο)	13,4	16,7	10	6,7				
Δ.Ξ./Δ.Α.	1,6	4	1,3	2,7				

ΤΙ ΠΙΣΤΕΥΟΥΝ ΟΙ ΕΛΛΗΝΕΣ
ΠΑΝΕΛΛΑΔΙΚΗ ΕΡΕΥΝΑ -
ΕΚΘΕΣΗ ΑΠΟΤΕΛΕΣΜΑΤΩΝ
Νοέμβριος-Δεκέμβριος 2019

Οικονομία, κράτος, ιδιωτική
πρωτοβουλία, επενδύσεις,
εργασία, παιδεία, καθημερινή
ζωή, θεσμοί, πολίτευμα &
σχέση με την πολιτική

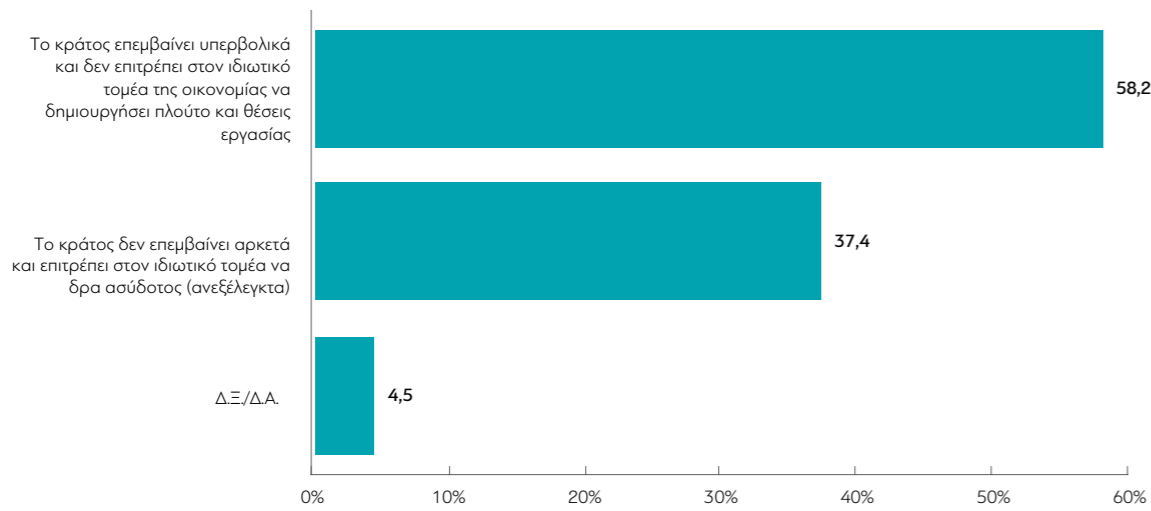


Περιεχόμενα

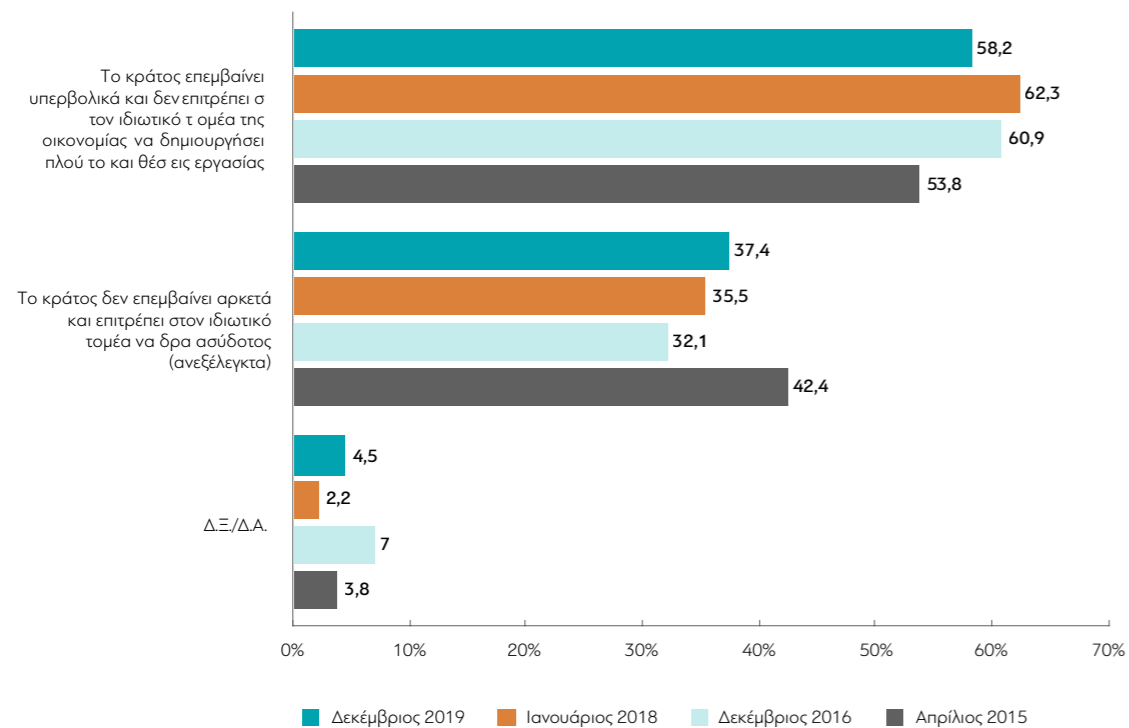
B	ΟΙΚΟΝΟΜΙΑ, ΚΡΑΤΟΣ, ΙΔΙΩΤΙΚΗ ΠΡΩΤΟΒΟΥΛΙΑ, ΕΠΕΝΔΥΣΕΙΣ, ΕΡΓΑΣΙΑ, ΠΑΙΔΕΙΑ, ΚΑΘΗΜΕΡΙΝΗ ΖΩΗ, ΘΕΣΜΟΙ, ΠΟΛΙΤΕΥΜΑ & ΣΧΕΣΗ ΜΕ ΤΗΝ ΠΟΛΙΤΙΚΗ.....	216
B1.	Άποψη για το μέγεθος και την ένταση της επέμβασης του κράτους στην οικονομία	220
B2.	Άποψη για το ύψος της φορολογίας και την ύπαρξη ενός ισχυρού κράτους πρόνοιας.....	224
B3.	Άποψη για το μέγεθος του δημοσίου τομέα	228
B4.	Συμφωνία ή διαφωνία για απόψεις που σχετίζονται με τη φοροδιαφυγή ...	232
B5.	Ποια αίτια ερμηνεύουν καλύτερα τη μεγάλη έκταση της φοροδιαφυγής στη χώρα.....	242
B6.	Αν δηλώνουν υπέρ ή κατά των ξένων επενδύσεων στην Ελλάδα	246
B7.	Πόσο σημαντικά θεωρούν κάποια ζητήματα για την οικονομική ανάπτυξη της χώρας.....	256
B8.	Επιλογή ανάμεσα σε μια δουλειά με μέτριο μισθό αλλά με σταθερότητα και σε μια δουλειά με μεγάλες αποδοχές που δεν προσφέρει εργασιακή ασφάλεια.....	260
B9.	Προτίμηση για τον τύπο δουλειάς.....	264
B10.	Πόσο φοβούνται την αποτυχία στην επαγγελματική και εργασιακή τους ζωή.....	268
B11.	Τι οδηγεί στην επιτυχία	272
B12.	Πόσο συμφωνούν ή διαφωνούν με απόψεις που έχουν ακουστεί για τους Έλληνες.....	278
B13.	Άποψη για την ηλικία συνταξιοδότησης.....	292
B14.	Αν πιστεύουν ότι η σύνταξη του είναι εξασφαλισμένη.....	294
B15.	Απόψεις σχετικά με τις γυναίκες και την εργασία.....	296
B16.	Επιλογή της ιδιωτικής έναντι της δημόσιας εκπαίδευσης.....	320
B17.	Απόψεις για τις ελληνικές πανεπιστημιακές σχολές	324

B18.	Συνήθειες, τρόπος ζωής και καθημερινότητα	328
B19.	Ημέρες αναψυχής/ξεκούρασης σε σύγκριση με την προηγούμενη χρονιά.....	338
B20.	Πόσοι και πόσα βιβλία διαβάζουν.....	340
B21.	Πόσοι έχουν κατοικίδιο ζώο.....	344
B22.	Απόψεις για διεθνείς προσωπικότητες.....	346
B23.	Ποιες θεωρούν ως σημαντικότερες αξίες.....	358
B24.	Απόψεις για μια σειρά από θέματα που σχετίζονται με τα δικαιώματα, το πολίτευμα, τη δικαιοσύνη, κ.ά.....	364
B25.	Ενδιαφέρον για την πολιτική.....	376
B26.	Σχέση με πολιτική	380
B27.	Ποιος έχει επηρεάσει περισσότερο τις πολιτικές πεποιθήσεις τους.....	384
B28.	Συμμετοχή σε βουλευτικές ή αυτοδιοικητικές εκλογές με την ιδιότητα του υποψηφίου.....	388
B29.	Τοποθέτηση στην ιδεολογική κλίμακα.....	390
B30.	Πόσα κόμματα έχουν ψηφίσει σε βουλευτικές εκλογές.....	394
B31.	Εάν έχουν φοιτήσει σε δομές προσχολικής αγωγής	398

B1. Κάποιοι θεωρούν ότι το ελληνικό κράτος επεμβαίνει υπερβολικά στην οικονομία, άλλοι ότι δεν επεμβαίνει αρκετά. Εσείς με ποια από τις δύο απόψεις που θα σας διαβάσω συμφωνείτε περισσότερο;



ΜΕΤΑΒΟΛΕΣ ΑΠΟ ΤΙΣ ΠΡΟΗΓΟΥΜΕΝΕΣ ΜΕΤΡΗΣΕΙΣ



Πίνακας Β1: Κάποιοι θεωρούν ότι το ελληνικό κράτος επεμβαίνει υπερβολικά στην οικονομία, άλλοι ότι δεν επεμβαίνει αρκετά. Εσείς με ποια από τις δύο απόψεις που θα σας διαβάσω συμφωνείτε περισσότερο;

	ΣΥΝΟΛΟ	ΑΝΔΡΑΣ	ΓΥΝΑΙΚΑ	17-24	25-39	40-54	55-64	65+	Α' ΒΑΘΜΙΑ	Β' ΒΑΘΜΙΑ	Γ' ΒΑΘΜΙΑ	ΜΕΤΑΠΤ. / ΔΙΑΔΑΚΤ.
Το κράτος επεμβαίνει υπερβολικά και δεν επιτρέπει στον ιδιωτικό τομέα της οικονομίας να δημιουργήσει πλούτο και θέσεις εργασίας	58,2	59,2	57,2	55,7	51,8	63,2	55,4	61,7	62,2	58,9	56,6	60
Το κράτος δεν επεμβαίνει αρκετά και επιτρέπει στον ιδιωτικό τομέα να δρα ασύδοτος (ανεξέλεγκτα)	37,4	36,1	38,6	42,6	44,1	32,6	40,9	31	31,4	37,9	38,3	35,6
Δ.Ξ./Δ.Α.	4,5	4,7	4,3	1,7	4	4,2	3,7	7,2	6,5	3,3	5,1	4,4

	< 500 €	501 - 1.000 €	1.001 - 1.500 €	1.501 - 2.000 €	2.001 - 3.000 €	> 3.001 €	Δ.Ξ./Δ.Α.
Το κράτος επεμβαίνει υπερβολικά και δεν επιτρέπει στον ιδιωτικό τομέα της οικονομίας να δημιουργήσει πλούτο και θέσεις εργασίας	58	56,9	55,8	60,4	60,4	70,7	58,1
Το κράτος δεν επεμβαίνει αρκετά και επιτρέπει στον ιδιωτικό τομέα να δρα ασύδοτος (ανεξέλεγκτα)	38,6	39,6	39,1	34,9	37	27	31,7
Δ.Ξ./Δ.Α.	3,4	3,5	5,1	4,7	2,5	2,3	10,3

	ΔΗΜΟΣΙΟΣ ΥΠΑΛΛ.	ΙΔΙΩΤΙΚΟΣ ΥΠΑΛΛ.	Ε.Ε.Τ.	Ε.Ε.Ε.	ΕΠΙΧΕΙΡ.	ΑΓΡΟΤΗΣ / ΚΤΗΝΟΤΡ.	ΦΟΙΤΗΤΗΣ / ΣΠΟΥΔΑΣΤ. / ΜΑΘΗΤ.	ΟΙΚΙΑΚΑ	ΣΥΝΤΑΞΙΟΥΧΟΣ	ΑΝΕΡΓΟΣ
Το κράτος επεμβαίνει υπερβολικά και δεν επιτρέπει στον ιδιωτικό τομέα της οικονομίας να δημιουργήσει πλούτο και θέσεις εργασίας	49,2	56,8	58,8	78,5	71,2	43,4	42,5	68,6	58,2	59,7
Το κράτος δεν επεμβαίνει αρκετά και επιτρέπει στον ιδιωτικό τομέα να δρα ασύδοτος (ανεξέλεγκτα)	47	37,1	39,9	21,5	27	50	56,1	25,8	35,6	37,7
Δ.Ξ./Δ.Α.	3,7	6,1	1,4	0	1,8	6,6	1,4	5,6	6,2	2,5

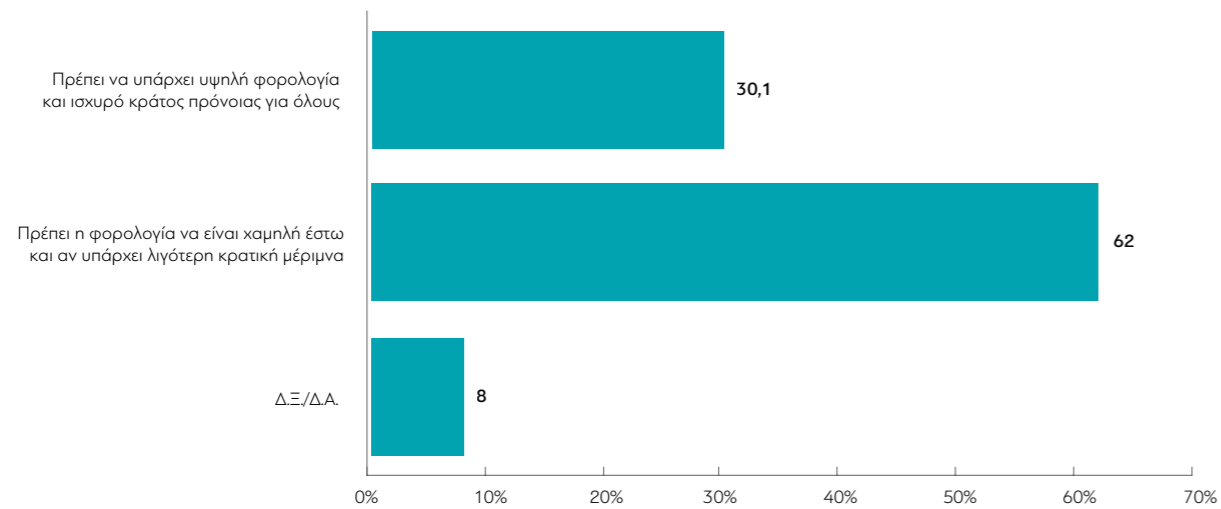
	ΑΝΩΤΕΡΗ > ΜΕΣΑΙΑ	ΜΕΣΑΙΑ ΤΑΞΗ	ΚΑΤΩΤΕΡΗ > ΜΕΣΑΙΑ	ΑΤΤΙΚΗ	ΝΗΣΙΑ ΑΙΓΑΙΟΥ & ΚΡΗΤΗ	ΒΟΡΕΙΑ ΕΛΛΑΔΑ	ΚΕΝΤΡΙΚΗ ΕΛΛΑΔΑ
Το κράτος επεμβαίνει υπερβολικά και δεν επιτρέπει στον ιδιωτικό τομέα της οικονομίας να δημιουργήσει πλούτο και θέσεις εργασίας	74,7	59,9	52,1	57,6	57,3	59,5	57,8
Το κράτος δεν επεμβαίνει αρκετά και επιτρέπει στον ιδιωτικό τομέα να δρα ασύδοτος (ανεξέλεγκτα)	22,5	36,5	42,5	38,2	38,2	36,8	36,3
Δ.Ξ./Δ.Α.	2,8	3,7	5,4	4,1	4,5	3,8	5,8

	ΝΔ	ΣΥΡΙΖΑ	ΚΙΝΑΛ	ΚΚΕ	ΕΛΛΗΝΙΚΗ ΛΥΣΗ	ΜΕΡΑ25	Άλλο κόμμα	Άκυρο-Λευκό / Αποχή	Δ.Ξ./Δ.Α.
Το κράτος επεμβαίνει υπερβολικά και δεν επιτρέπει στον ιδιωτικό τομέα της οικονομίας να δημιουργήσει πλούτο και θέσεις εργασίας	72,2	39,5	56	28,1	55,3	36,2	50,5	60,5	60,1
Το κράτος δεν επεμβαίνει αρκετά και επιτρέπει στον ιδιωτικό τομέα να δρα ασύδοτος (ανεξέλεγκτα)	25,3	56,4	35	58,6	39,4	55,8	44	36	33,6
Δ.Ξ./Δ.Α.	2,5	4,1	9	13,3	5,3	8	5,6	3,5	6,3

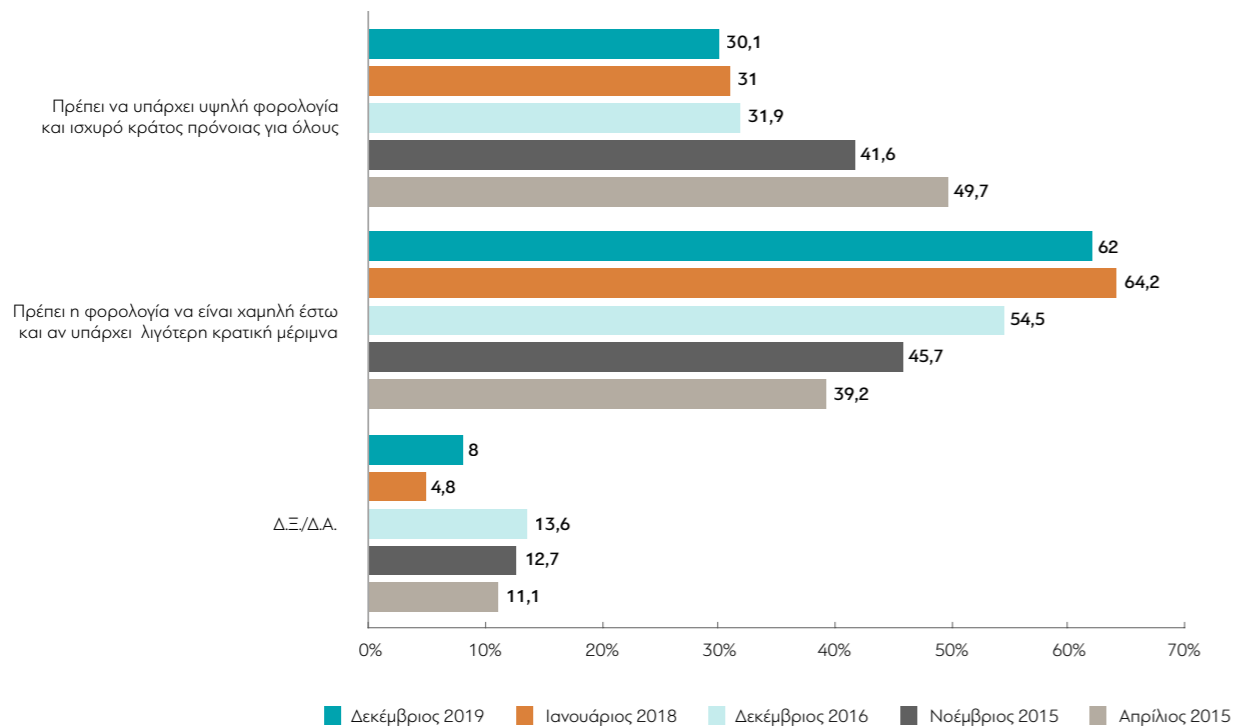
	Αριστερά /άκρα αριστερά	Κεντροαριστερά	Κέντρο	Κεντροδεξιά	Δεξιά /άκρα δεξιά	Δεν με εκφράζει ο άξονας (αυθόρμητα)
Το κράτος επεμβαίνει υπερβολικά και δεν επιτρέπει στον ιδιωτικό τομέα της οικονομίας να δημιουργήσει πλούτο και θέσεις εργασίας	25	50,6	66,3	69	75,9	53,8
Το κράτος δεν επεμβαίνει αρκετά και επιτρέπει στον ιδιωτικό τομέα να δρα ασύδοτος (ανεξέλεγκτα)	68,7	46,5	30,5	28,8	20,8	37,8
Δ.Ξ./Δ.Α.	6,3	2,8	3,2	2,2	3,3	8,4

	ΔΕΝ ΤΑ ΒΓΑΖΩ ΠΕΡΑ	ΜΕ ΜΕΓΑΛΕΣ ΔΥΣΚΟΛΙΕΣ	ΔΕΝ ΜΟΥ ΜΕΝΟΥΝ ΠΟΛΛΑ ΣΤΗΝ ΑΚΡΗ	ΑΝΕΤΟΣ ΟΙΚΟΝΟΜΙΚΑ
Το κράτος επεμβαίνει υπερβολικά και δεν επιτρέπει στον ιδιωτικό τομέα της οικονομίας να δημιουργήσει πλούτο και θέσεις εργασίας	53,4	58,3	57,7	60,2
Το κράτος δεν επεμβαίνει αρκετά και επιτρέπει στον ιδιωτικό τομέα να δρα ασύδοτος (ανεξέλεγκτα)	36,4	37,2	38,5	35
Δ.Ξ./Δ.Α.	10,2	4,5	3,8	4,8

B2. Με ποια από τις δύο παρακάτω προτάσεις συμφωνείτε περισσότερο;



ΜΕΤΑΒΟΛΕΣ ΑΠΟ ΤΙΣ ΠΡΟΗΓΟΥΜΕΝΕΣ ΜΕΤΡΗΣΕΙΣ



Πίνακας B2: Με ποια από τις δύο παρακάτω προτάσεις συμφωνείτε περισσότερο;

	ΣΥΝΟΛΟ	ΑΝΔΡΑΣ	ΓΥΝΑΙΚΑ	17-24	25-39	40-54	55-64	65 +	Α' ΒΑΘΜΙΑ	Β' ΒΑΘΜΙΑ	Γ' ΒΑΘΜΙΑ	ΜΕΤΑΠΤ. / ΔΙΔΑΚΤ.
Πρέπει να υπάρχει υψηλή φορολογία και ισχυρό κράτος πρόνοιας για όλους	30,1	32	28,2	45,2	34,9	30,9	25,2	21,2	13,6	29,3	32	37,9
Πρέπει η φορολογία να είναι χαμηλή έστω και αν υπάρχει λιγότερη κρατική μέριμνα	62	60,7	63,2	48,7	56,8	62,5	64,1	70,8	80,9	63	59,5	53,4
Δ.Ξ./Δ.Α.	8	7,3	8,6	6,1	8,3	6,6	10,7	8	5,5	7,7	8,5	8,7

	< 500 €	501 - 1.000 €	1.001 - 1.500 €	1.501 - 2.000 €	2.001 - 3.000 €	> 3.001 €	Δ.Ξ./Δ.Α.
Πρέπει να υπάρχει υψηλή φορολογία και ισχυρό κράτος πρόνοιας για όλους	20,5	29,1	29,8	30,9	40,3	37,4	24,8
Πρέπει η φορολογία να είναι χαμηλή έστω και αν υπάρχει λιγότερη κρατική μέριμνα	77,3	64,2	62,7	54,8	57	58,3	58,9
Δ.Ξ./Δ.Α.	2,1	6,7	7,5	14,3	2,7	4,3	16,3

	ΔΗΜΟΣΙΟΣ ΥΠΑΛΛ.	ΙΔΙΩΤΙΚΟΣ ΥΠΑΛΛ.	Ε.Ε.Τ.	Ε.Ε.Ε.	ΕΠΙΧΕΙΡ.	ΑΓΡΟΤΗΣ / ΚΤΗΝΟΤΡ.	ΦΟΙΤΗΤΗΣ / ΣΠΟΥΔΑΣΤ. / ΜΑΘΗΤ.	ΟΙΚΙΑΚΑ	ΣΥΝΤΑΞΙΟΥΧΟΣ	ΑΝΕΡΓΟΣ
Πρέπει να υπάρχει υψηλή φορολογία και ισχυρό κράτος πρόνοιας για όλους	43,6	32,4	26,6	23,6	25,5	14,1	53,1	23,8	22,5	34
Πρέπει η φορολογία να είναι χαμηλή έστω και αν υπάρχει λιγότερη κρατική μέριμνα	49,7	58,2	68,5	67,5	62,7	79,5	42,8	68	67,9	62,6
Δ.Ξ./Δ.Α.	6,7	9,4	4,9	8,9	11,8	6,4	4,1	8,2	9,6	3,4

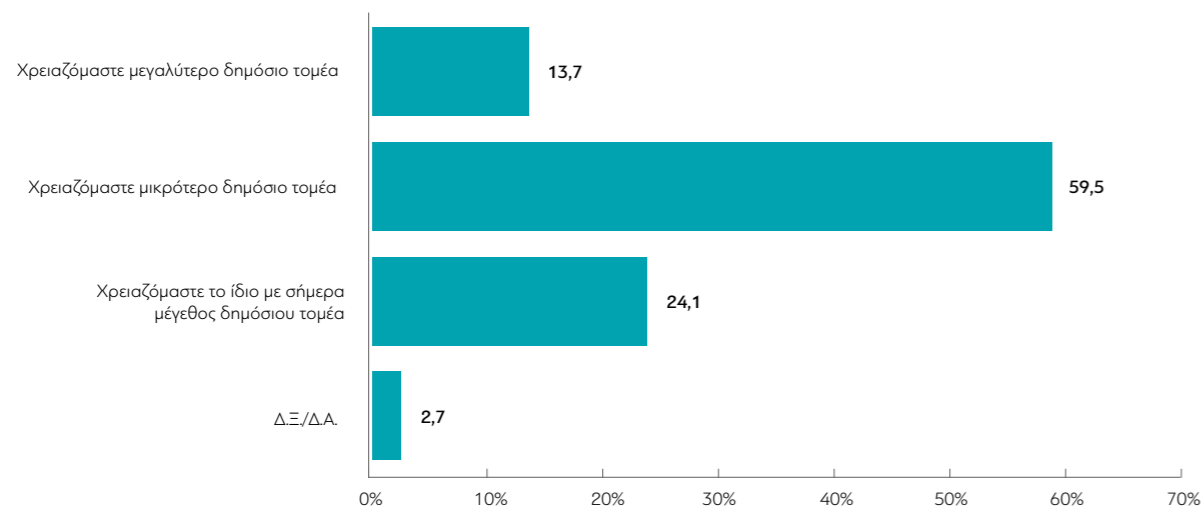
	ΑΝΩΤΕΡΗ > ΜΕΣΑΙΑ	ΜΕΣΑΙΑ ΤΑΞΗ	ΚΑΤΩΤΕΡΗ > ΜΕΣΑΙΑ	ΑΤΤΙΚΗ	ΝΗΣΙΑ ΔΙΓΑΙΟΥ & ΚΡΗΤΗ	ΒΟΡΕΙΑ ΕΛΛΑΔΑ	ΚΕΝΤΡΙΚΗ ΕΛΛΑΔΑ
Πρέπει να υπάρχει υψηλή φορολογία και ισχυρό κράτος πρόνοιας για όλους	26,8	28,8	33,1	35,5	28,7	25,9	27,5
Πρέπει η φορολογία να είναι χαμηλή έστω και αν υπάρχει λιγότερη κρατική μέριμνα	69,1	63,8	58	57,8	65,4	64,6	63,7
Δ.Ξ./Δ.Α.	4,1	7,4	8,9	6,8	5,9	9,5	8,9

	ΝΔ	ΣΥΡΙΖΑ	ΚΙΝΑΛ	ΚΚΕ	ΕΛΛΗΝΙΚΗ ΛΥΣΗ	ΜΕΡΑ25	Άλλο κόμμα	Άκυρο-Λευκό / Αποχή	Δ.Α.
Πρέπει να υπάρχει υψηλή φορολογία και ισχυρό κράτος πρόνοιας για όλους	22,1	42,1	29,2	39,4	21,1	21,4	33	31,3	32
Πρέπει η φορολογία να είναι χαμηλή έστω και αν υπάρχει λιγότερη κρατική μέριμνα	73,9	47,1	58,4	44,1	78,9	65,4	55,2	61,2	58
Δ.Ξ./Δ.Α.	4	10,8	12,4	16,5	0	13,2	11,9	7,4	10

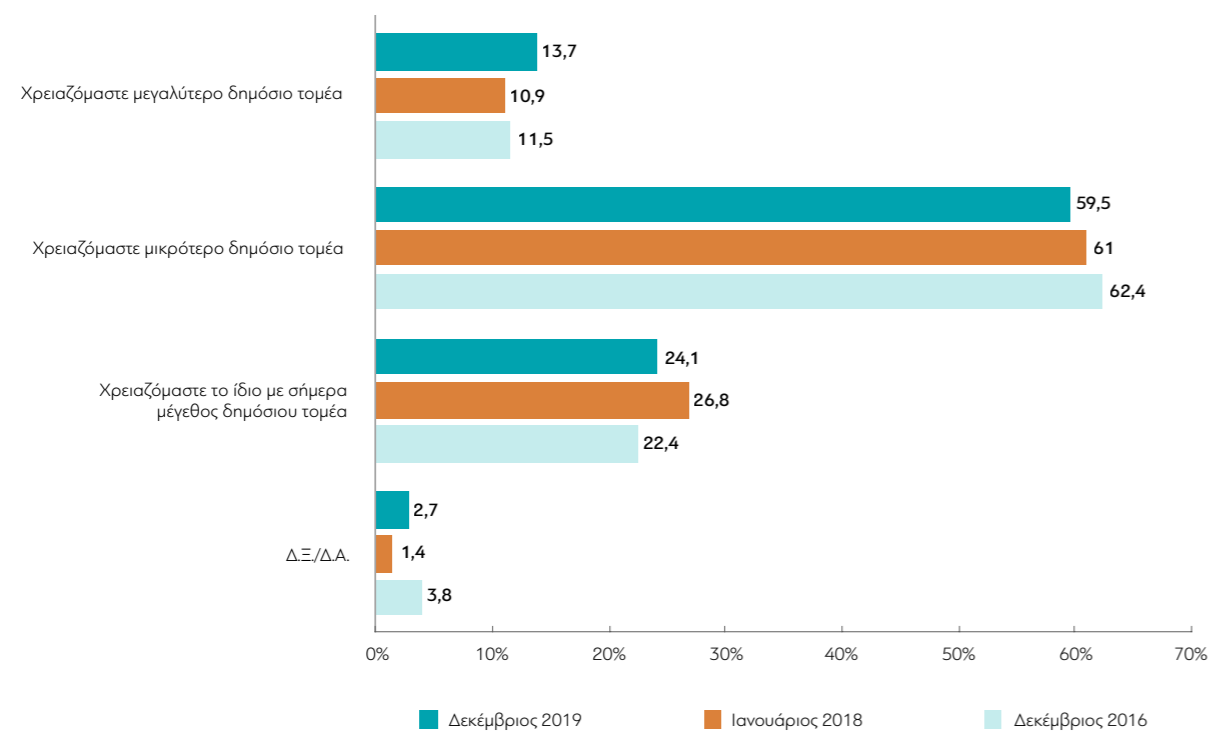
	Αριστερά /άκρα αριστερά	Κεντροαριστερά	Κέντρο	Κεντροδεξιά	Δεξιά /άκρα δεξιά	Δεν με εκφράζει ο άξονας (αυθόρμητα)
Πρέπει να υπάρχει υψηλή φορολογία και ισχυρό κράτος πρόνοιας για όλους	47,8	41,2	31,6	22,6	18,9	25
Πρέπει η φορολογία να είναι χαμηλή έστω και αν υπάρχει λιγότερη κρατική μέριμνα	35,8	49,4	63,4	71,7	75,6	66,3
Δ.Ξ./Δ.Α.	16,4	9,4	5	5,7	5,4	8,7

	ΔΕΝ ΤΑ ΒΓΑΖΩ ΠΕΡΑ	ΜΕ ΜΕΓΑΛΕΣ ΔΥΣΚΟΛΙΕΣ	ΔΕΝ ΜΟΥ ΜΕΝΟΥΝ ΠΟΛΛΑ ΣΤΗΝ ΑΚΡΗ	ΑΝΕΤΟΣ ΟΙΚΟΝΟΜΙΚΑ
Πρέπει να υπάρχει υψηλή φορολογία και ισχυρό κράτος πρόνοιας για όλους	13,8	27,1	35,7	25,6
Πρέπει η φορολογία να είναι χαμηλή έστω και αν υπάρχει λιγότερη κρατική μέριμνα	74,8	64	57,2	66,5
Δ.Ξ./Δ.Α.	11,4	8,9	7,2	7,9

Β3. Γενικά, για την αντιμετώπιση των προβλημάτων της οικονομίας, τι είδους κράτος -δηλαδή δημόσιο τομέα- κατά τη γνώμη σας έχει ανάγκη η χώρα;



ΜΕΤΑΒΟΛΕΣ ΑΠΟ ΤΙΣ ΠΡΟΗΓΟΥΜΕΝΕΣ ΜΕΤΡΗΣΕΙΣ



Πίνακας Β3: Γενικά, για την αντιμετώπιση των προβλημάτων της οικονομίας, τι είδους κράτος -δηλαδή δημόσιο τομέα- κατά τη γνώμη σας έχει ανάγκη η χώρα;

	ΣΥΝΟΛΟ	ΑΝΔΡΑΣ	ΓΥΝΑΙΚΑ	17-24	25-39	40-54	55-64	65+	Α' ΒΑΘΜΙΑ	Β' ΒΑΘΜΙΑ	Γ' ΒΑΘΜΙΑ	ΜΕΤΑΠΤ. / ΔΙΑΔΑΚΤ.
Χρειαζόμαστε μεγαλύτερο δημόσιο τομέα	13,7	12,2	15,2	35,7	12,8	9,3	13,2	11,3	18,1	14,7	12,5	12,8
Χρειαζόμαστε μικρότερο δημόσιο τομέα	59,5	61,1	58	40,9	56,3	65,7	58,7	63,7	57,4	62,2	58,3	57
Χρειαζόμαστε το ίδιο με σήμερα μέγεθος δημόσιου τομέα	24,1	23,7	24,4	23,5	28,1	22,5	23,1	23	20,4	20,9	26,5	27,3
Δ.Ξ./Δ.Α.	2,7	3	2,3	0	2,8	2,4	5	2	4,1	2,2	2,8	2,9

	< 500 €	501 - 1.000 €	1.001 - 1.500 €	1.501 - 2.000 €	2.001 - 3.000 €	> 3.001 €	Δ.Ξ./Δ.Α.
Χρειαζόμαστε μεγαλύτερο δημόσιο τομέα	16,8	14,8	13	12,1	15	10,1	13,1
Χρειαζόμαστε μικρότερο δημόσιο τομέα	62,2	60,1	56,8	61,7	58,8	75	53,5
Χρειαζόμαστε το ίδιο με σήμερα μέγεθος δημόσιου τομέα	19,7	21,7	27,9	24,7	22,9	14,9	27,4
Δ.Ξ./Δ.Α.	1,4	3,4	2,3	1,5	3,3	0	6,1

	ΔΗΜΟΣΙΟΣ ΥΠΑΛΛ.	ΙΔΙΩΤΙΚΟΣ ΥΠΑΛΛ.	Ε.Ε.Τ.	Ε.Ε.Ε.	ΕΠΙΧΕΙΡ.	ΑΓΡΟΤΗΣ / ΚΤΗΝΟΤΡ.	ΦΟΙΤΗΤΗΣ / ΣΠΟΥΔΑΣΤ. / ΜΑΘΗΤ.	ΟΙΚΙΑΚΑ	ΣΥΝΤΑΞΙΟΥΧΟΣ	ΑΝΕΡΓΟΣ
Χρειαζόμαστε μεγαλύτερο δημόσιο τομέα	12,9	13,1	9,3	7	16,5	17	34,3	14	10,1	14,2
Χρειαζόμαστε μικρότερο δημόσιο τομέα	39,5	64,2	69,9	63,4	67,3	48,8	33,7	67,4	65,1	61,5
Χρειαζόμαστε το ίδιο με σήμερα μέγεθος δημόσιου τομέα	42,9	20,8	17,8	27,9	16,2	28,3	32	16,1	21,9	21,7
Δ.Ξ./Δ.Α.	4,7	1,9	3	1,7	0	5,9	0	2,5	2,8	2,7

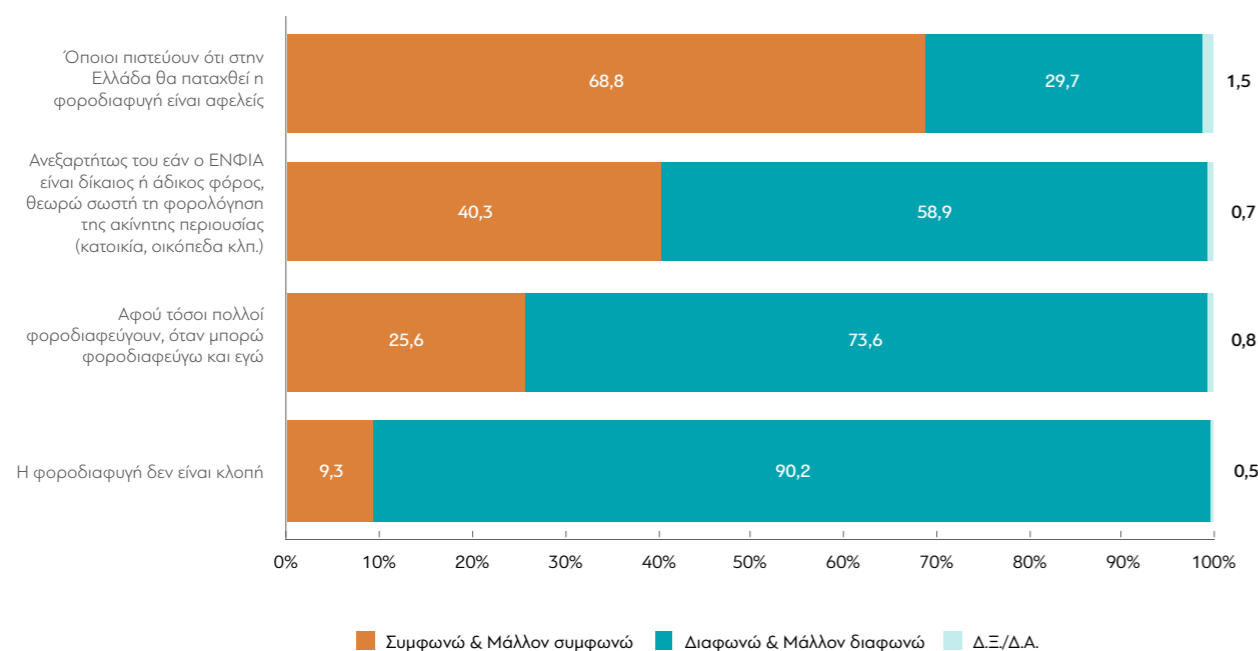
	ΑΝΩΤΕΡΗ > ΜΕΣΙΑΙΑ	ΜΕΣΙΑΙΑ ΤΑΞΗ	ΚΑΤΩΤΕΡΗ > ΜΕΣΙΑΙΑ	ΑΤΤΙΚΗ	ΝΗΣΙΑ ΑΙΓΑΙΟΥ & ΚΡΗΤΗ	ΒΟΡΕΙΑ ΕΛΛΑΔΑ	ΚΕΝΤΡΙΚΗ ΕΛΛΑΔΑ
Χρειαζόμαστε μεγαλύτερο δημόσιο τομέα	16,9	12,2	15,9	11,4	15,1	13,9	16,3
Χρειαζόμαστε μικρότερο δημόσιο τομέα	72,1	59,3	59,4	60	53,7	59,7	61,1
Χρειαζόμαστε το ίδιο με σήμερα μέγεθος δημόσιου τομέα	9,6	26,2	21,5	25,9	27,5	24,4	19,6
Δ.Ξ./Δ.Α.	1,4	2,3	3,2	2,7	3,7	2	3,1

	ΝΔ	ΣΥΡΙΖΑ	ΚΙΝΑΛ	ΚΚΕ	ΕΛΛΗΝΙΚΗ ΛΥΣΗ	ΜΕΡΑ25	Άλλο κόμμα	Άκυρο-Λευκό / Αποχή	Δ.Α.
Χρειαζόμαστε μεγαλύτερο δημόσιο τομέα	6,1	24,3	10,6	35,3	15,9	8,2	13	12,4	17
Χρειαζόμαστε μικρότερο δημόσιο τομέα	75,3	40	60,3	39,3	60,6	54,3	60,5	56,5	51,7
Χρειαζόμαστε το ίδιο με σήμερα μέγεθος δημόσιου τομέα	17,3	32,3	26,7	21,1	23,5	37,5	18,1	27,6	28,2
Δ.Ξ./Δ.Α.	1,2	3,4	2,3	4,3	0	0	8,4	3,5	3,1

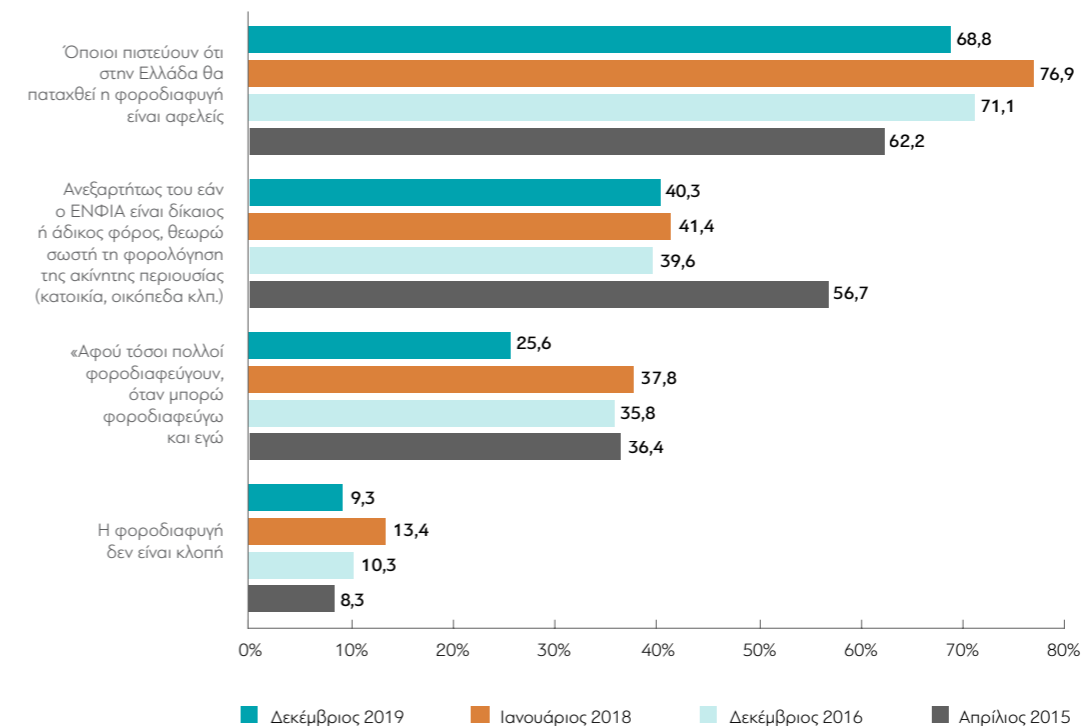
	Αριστερά /άκρα αριστερά	Κεντροαριστερά	Κέντρο	Κεντροδεξιά	Δεξιά /άκρα δεξιά	Δεν με εκφράζει ο άξονας (αυθόρμητα)
Χρειαζόμαστε μεγαλύτερο δημόσιο τομέα	28,3	19,7	9,3	8,9	6,9	14,1
Χρειαζόμαστε μικρότερο δημόσιο τομέα	36,8	53,1	63,9	72,5	70,4	55,1
Χρειαζόμαστε το ίδιο με σήμερα μέγεθος δημόσιου τομέα	29,6	25,2	26,3	17,4	19,5	25,6
Δ.Ξ./Δ.Α.	5,3	2	0,4	1,2	3,2	5,2

	ΔΕΝ ΤΑ ΒΓΑΖΩ ΠΕΡΑ	ΜΕ ΜΕΓΑΛΕΣ ΔΥΣΚΟΛΙΕΣ	ΔΕΝ ΜΟΥ ΜΕΝΟΥΝ ΠΟΛΛΑ ΣΤΗΝ ΑΚΡΗ	ΑΝΕΤΟΣ ΟΙΚΟΝΟΜΙΚΑ
Χρειαζόμαστε μεγαλύτερο δημόσιο τομέα	11,3	14,9	13,2	13,1
Χρειαζόμαστε μικρότερο δημόσιο τομέα	61,3	59,7	57,1	67,4
Χρειαζόμαστε το ίδιο με σήμερα μέγεθος δημόσιου τομέα	21,6	21,8	27,9	17,3
Δ.Ξ./Δ.Α.	5,8	3,6	1,8	2,1

B4. Θα σας διαβάσω τώρα ορισμένες φράσεις και θα ήθελα να μου πείτε κατά πόσο συμφωνείτε ή διαφωνείτε με κάθε μία από αυτές...



ΜΕΤΑΒΟΛΕΣ ΑΠΟ ΤΙΣ ΠΡΟΗΓΟΥΜΕΝΕΣ ΜΕΤΡΗΣΕΙΣ



Πίνακας Β4.1: Όποιοι πιστεύουν ότι στην Ελλάδα θα παταχθεί η φοροδιαφυγή είναι αφελείς

	ΣΥΝΟΛΟ	ΑΝΔΡΑΣ	ΓΥΝΑΙΚΑ	17-24	25-39	40-54	55-64	65 +	Α' ΒΑΘΜΙΑ	Β' ΒΑΘΜΙΑ	Γ' ΒΑΘΜΙΑ	ΜΕΤΑΠΤ. / ΔΙΔΑΚΤ.
Συμφωνώ	57,7	55,1	60,3	53,9	52,2	61,8	64,5	53,8	62,7	61,6	56,5	43,3
Μάλλον συμφωνώ	11,1	13,4	8,9	14,8	14,6	7,7	9,5	11,7	5,5	10	12,1	15,7
Μάλλον διαφωνώ	5,1	5,5	4,8	5,2	5,7	3,7	5,8	5,8	3,9	5,5	4,5	9
Διαφωνώ	24,6	24,6	24,6	24,3	26,3	24,8	20,3	26,4	23	21,3	26,1	31,1
Δ.Ξ./Δ.Α.	1,5	1,5	1,4	1,7	1,2	1,9	0	2,3	4,9	1,6	0,9	0,9
Συμφωνώ / Μάλλον συμφωνώ	68,8	68,5	69,2	68,7	66,8	69,5	74	65,5	68,2	71,6	68,6	59
Διαφωνώ / Μάλλον διαφωνώ	29,7	30,1	29,4	29,5	32	28,5	26,1	32,2	26,9	26,8	30,6	40,1

	< 500 €	501 - 1.000 €	1.001 - 1.500 €	1.501 - 2.000 €	2.001 - 3.000 €	> 3.001 €	Δ.Ξ./Δ.Α.
Συμφωνώ	61,3	60,5	58,5	60,3	49,9	44,7	52
Μάλλον συμφωνώ	4,8	8,6	11,3	14	17,3	16,3	9,2
Μάλλον διαφωνώ	3,7	4,9	4,4	7,3	4,1	10,4	4,2
Διαφωνώ	24,9	24,8	24,5	18,4	28,8	22,6	33,2
Δ.Ξ./Δ.Α.	5,2	1,2	1,4	0	0	6	1,4
Συμφωνώ / Μάλλον συμφωνώ	66,1	69,1	69,8	74,3	67,2	61	61,2
Διαφωνώ / Μάλλον διαφωνώ	28,6	29,7	28,9	25,7	32,9	33	37,4

	ΔΗΜΟΣΙΟΣ ΥΠΑΛΛ.	ΙΔΙΩΤΙΚΟΣ ΥΠΑΛΛ.	Ε.Ε.Τ.	Ε.Ε.Ε.	ΕΠΙΧΕΙΡ.	ΑΓΡΟΤΗΣ / ΚΤΗΝΟΤΡ.	ΦΟΙΤΗΤΗΣ / ΣΠΟΥΔΑΣΤ. / ΜΑΘΗΤ.	ΟΙΚΙΑΚΑ	ΣΥΝΤΑΞΙΟΥΧΟΣ	ΑΝΕΡΓΟΣ
Συμφωνώ	57,5	51,6	61,3	55,1	68,4	83,9	45,8	66,2	56,5	65,1
Μάλλον συμφωνώ	7,1	13,1	9,9	17,8	16,3	6,7	15,3	4,7	12,5	7,3
Μάλλον διαφωνώ	6,5	6,1	4,8	4	0	0	8,2	5,6	5,6	2,7
Διαφωνώ	28,1	27,9	20,6	23,2	13,4	6,4	29,3	22,4	24,1	24,1
Δ.Ξ./Δ.Α.	0,7	1,2	3,4	0	1,9	3	1,4	1,2	1,4	0,8
Συμφωνώ / Μάλλον συμφωνώ	64,6	64,7	71,2	72,9	84,7	90,6	61,1	70,9	69	72,4
Διαφωνώ / Μάλλον διαφωνώ	34,6	34	25,4	27,2	13,4	6,4	37,5	28	29,7	26,8

	ΑΝΩΤΕΡΗ > ΜΕΣΙΑΙΑ	ΜΕΣΙΑΙΑ ΤΑΞΗ	ΚΑΤΩΤΕΡΗ > ΜΕΣΙΑΙΑ	ΑΤΤΙΚΗ	ΝΗΣΙΑ ΔΙΓΑΙΟΥ & ΚΡΗΤΗ	ΒΟΡΕΙΑ ΕΛΛΑΔΑ	ΚΕΝΤΡΙΚΗ ΕΛΛΑΔΑ
Συμφωνώ	51,4	58,1	58,1	55,9	64,4	58,5	56,8
Μάλλον συμφωνώ	10,1	12,1	9,1	13,4	12,4	6,2	12,7
Μάλλον διαφωνώ	14,4	5,1	3,8	5,1	3,5	5,8	5,1
Διαφωνώ	24,1	23,3	27,4	24,7	19	28,3	22,5
Δ.Ξ./Δ.Α.	0	1,5	1,6	0,9	0,8	1,2	2,8
Συμφωνώ / Μάλλον συμφωνώ	61,5	70,2	67,2	69,3	76,8	64,7	69,5
Διαφωνώ / Μάλλον διαφωνώ	38,5	28,4	31,2	29,8	22,5	34,1	27,6

	ΝΔ	ΣΥΡΙΖΑ	ΚΙΝΑΛ	ΚΚΕ	ΕΛΛΗΝΙΚΗ ΛΥΣΗ	ΜΕΡΑ25	Άλλο κόμμα	Άκυρο-Λευκό / Αποχή	Δ.Α.
Συμφωνώ	52,5	61,1	56,5	67,6	75,8	36,8	66,5	61,2	60,3
Μάλλον συμφωνώ	11,3	9,6	12,3	16	5,9	21,8	13,8	13,8	6,5
Μάλλον διαφωνώ	6,3	4,5	6,4	0	0	5,2	3,1	3,5	6,3
Διαφωνώ	27,4	24,3	22,1	16,3	18,3	36,2	15,2	21,5	25,5
Δ.Ξ./Δ.Α.	2,5	0,5	2,7	0	0	0	1,3	0	1,3
Συμφωνώ / Μάλλον συμφωνώ	63,8	70,7	68,8	83,6	81,7	58,6	80,3	75	66,8
Διαφωνώ / Μάλλον διαφωνώ	33,7	28,8	28,5	16,3	18,3	41,4	18,3	25	31,8

	Αριστερά /άκρα αριστερά	Κεντροαριστερά	Κέντρο	Κεντροδεξιά	Δεξιά /άκρα δεξιά	Δεν με εκφράζει ο άξονας (αυθόρμητα)
Συμφωνώ	65,3	56,3	54,2	53,8	53,9	64,1
Μάλλον συμφωνώ	10,1	16,7	8,6	12,9	9,3	10,9
Μάλλον διαφωνώ	2,9	4,4	5,9	8,1	6,1	2,1
Διαφωνώ	21,8	20,8	30,4	24,7	27	21,7
Δ.Ξ./Δ.Α.	0	1,8	1	0,5	3,7	1,3
Συμφωνώ / Μάλλον συμφωνώ	75,4	73	62,8	66,7	63,2	75
Διαφωνώ / Μάλλον διαφωνώ	24,7	25,2	36,3	32,8	33,1	23,8

	ΔΕΝ ΤΑ ΒΓΑΖΩ ΠΕΡΑ	ΜΕ ΜΕΓΑΛΕΣ ΔΥΣΚΟΛΙΕΣ	ΔΕΝ ΜΟΥ ΜΕΝΟΥΝ ΠΟΛΛΑ ΣΤΗΝ ΑΚΡΗ	ΑΝΕΤΟΣ ΟΙΚΟΝΟΜΙΚΑ
Συμφωνώ	67,6	59,8	57	51,9
Μάλλον συμφωνώ	11,9	6,9	13,1	14,5
Μάλλον διαφωνώ	2,9	4,9	4,6	8,9
Διαφωνώ	16	26,7	24,2	22,9
Δ.Ξ./Δ.Α.	1,6	1,7	1,2	1,8
Συμφωνώ / Μάλλον συμφωνώ	79,5	66,7	70,1	66,4
Διαφωνώ / Μάλλον διαφωνώ	18,9	31,6	28,8	31,8

Πίνακας Β4.2: Ανεξαρτήτως του εάν ο ΕΝΦΙΑ είναι δίκαιος ή άδικος φόρος, θεωρώ σωστή τη φορολόγηση της ακίνητης περιουσίας (κατοικία, οικόπεδα κλπ.)

	ΣΥΝΟΛΟ	ΑΝΔΡΑΣ	ΓΥΝΑΙΚΑ	17-24	25-39	40-54	55-64	65 +	Α' ΒΑΘΜΙΑ	Β' ΒΑΘΜΙΑ	Γ' ΒΑΘΜΙΑ	ΜΕΤΑΠΤ. / ΔΙΔΑΚΤ.
Συμφωνώ	28,7	32,9	24,6	32,2	28,4	29,4	27,7	27,4	24,3	28,1	28,2	39,7
Μάλλον συμφωνώ	11,6	12,2	11	14,8	8,2	11,1	12	14,2	10,6	12,4	10,8	13,7
Μάλλον διαφωνώ	7,9	7,6	8,3	9,6	10	8,5	5,8	6	8,7	6,1	9,5	5,2
Διαφωνώ	51	46,5	55,4	43,5	52,6	51	54,1	50,2	53,7	53	50,8	41,3
Δ.Ξ./Δ.Α.	0,7	0,7	0,7	0	0,8	0	0,4	2,2	2,6	0,4	0,7	0
Συμφωνώ / Μάλλον συμφωνώ	40,3	45,1	35,6	47	36,6	40,5	39,7	41,6	34,9	40,5	39	53,4
Διαφωνώ / Μάλλον διαφωνώ	58,9	54,1	63,7	53,1	62,6	59,5	59,9	56,2	62,4	59,1	60,3	46,5

	< 500 €	501 - 1.000 €	1.001 - 1.500 €	1.501 - 2.000 €	2.001 - 3.000 €	> 3.001 €	Δ.Ξ./Δ.Α.
Συμφωνώ	29,8	23,4	26,6	32,3	40	39,8	29
Μάλλον συμφωνώ	9,7	11,3	11,2	12,9	15	11,8	9,2
Μάλλον διαφωνώ	8,3	7,5	8,6	6,2	8,9	6,2	9,8
Διαφωνώ	52,2	56,5	53	47,6	36,1	42,2	52
Δ.Ξ./Δ.Α.	0	1,3	0,6	1	0	0	0
Συμφωνώ / Μάλλον συμφωνώ	39,5	34,7	37,8	45,2	55	51,6	38,2
Διαφωνώ / Μάλλον διαφωνώ	60,5	64	61,6	53,8	45	48,4	61,8

	ΔΗΜΟΣΙΟΣ ΥΠΑΛΛ.	ΙΔΙΩΤΙΚΟΣ ΥΠΑΛΛ.	Ε.Ε.Τ.	Ε.Ε.Ε.	ΕΠΙΧΕΙΡ.	ΑΓΡΟΤΗΣ / ΚΤΗΝΟΤΡ.	ΦΟΙΤΗΤΗΣ / ΣΠΟΥΔΑΣΤ. / ΜΑΘΗΤ.	ΟΙΚΙΑΚΑ	ΣΥΝΤΑΞΙΟΥΧΟΣ	ΑΝΕΡΓΟΣ
Συμφωνώ	28,2	26,6	30,1	43,1	25,4	30	39,4	27,2	26,5	25,8
Μάλλον συμφωνώ	13,4	8,3	11,8	8,9	11,8	2,7	19,2	14	12,8	10,7
Μάλλον διαφωνώ	8,7	9,8	6,4	5,5	6,5	8,6	9,6	4	6,6	12,5
Διαφωνώ	49,2	54,5	51,8	42,6	56,3	58,7	31,8	52,8	53	51
Δ.Ξ./Δ.Α.	0,6	0,9	0	0	0	0	0	2	1,1	0
Συμφωνώ / Μάλλον συμφωνώ	41,6	34,9	41,9	52	37,2	32,7	58,6	41,2	39,3	36,5
Διαφωνώ / Μάλλον διαφωνώ	57,9	64,3	58,2	48,1	62,8	67,3	41,4	56,8	59,6	63,5

	ΑΝΩΤΕΡΗ > ΜΕΣΙΑΙΑ	ΜΕΣΙΑΙΑ ΤΑΞΗ	ΚΑΤΩΤΕΡΗ > ΜΕΣΙΑΙΑ	ΑΤΤΙΚΗ	ΝΗΣΙΑ ΔΙΓΑΙΟΥ & ΚΡΗΤΗ	ΒΟΡΕΙΑ ΕΛΛΑΔΑ	ΚΕΝΤΡΙΚΗ ΕΛΛΑΔΑ
Συμφωνώ	29,7	28,2	29,5	28,9	29,1	32	24,6
Μάλλον συμφωνώ	16,3	11,5	11	11,1	10,9	8,6	15,9
Μάλλον διαφωνώ	10,2	7,1	9,2	10,4	7,3	6,9	5,8
Διαφωνώ	42,7	52,6	49,8	49,4	51,3	52,1	52,1
Δ.Ξ./Δ.Α.	1,1	0,6	0,7	0,2	1,3	0,4	1,6
Συμφωνώ / Μάλλον συμφωνώ	46	39,7	40,5	40	40	40,6	40,5
Διαφωνώ / Μάλλον διαφωνώ	52,9	59,7	59	59,8	58,6	59	57,9

	ΝΔ	ΣΥΡΙΖΑ	ΚΙΝΑΛ	ΚΚΕ	ΕΛΛΗΝΙΚΗ ΛΥΣΗ	ΜΕΡΑ25	Άλλο κόμμα	Άκυρο-Λευκό / Αποχή	Δ.Α.
Συμφωνώ	31	29,6	39,9	35,8	12,4	32,4	23,2	17,6	26,6
Μάλλον συμφωνώ	13	11,3	14	5,1	0	24,9	7	11,5	10,1
Μάλλον διαφωνώ	7,8	9,6	2,6	4	19,5	0	8	11,6	5,9
Διαφωνώ	47,6	49,1	42,4	55,2	68,1	42,7	61,8	58,6	55,5
Δ.Ξ./Δ.Α.	0,7	0,3	1,1	0	0	0	0	0,7	2
Συμφωνώ / Μάλλον συμφωνώ	44	40,9	53,9	40,9	12,4	57,3	30,2	29,1	36,7
Διαφωνώ / Μάλλον διαφωνώ	55,4	58,7	45	59,2	87,6	42,7	69,8	70,2	61,4

	Αριστερά /άκρα αριστερά	Κεντροαριστερά	Κέντρο	Κεντροδεξιά	Δεξιά /άκρα δεξιά	Δεν με εκφράζει ο άξονας (αυθόρμητα)
Συμφωνώ	31,7	29,6	31,1	31,9	26,1	22,7
Μάλλον συμφωνώ	9,3	15	10	13,8	9	12,7
Μάλλον διαφωνώ	7,2	8,6	6,3	10	6,2	8,6
Διαφωνώ	51,4	45,7	52,2	44,3	57	55,2
Δ.Ξ./Δ.Α.	0,5	1,1	0,4	0	1,6	0,9
Συμφωνώ / Μάλλον συμφωνώ	41	44,6	41,1	45,7	35,1	35,4
Διαφωνώ / Μάλλον διαφωνώ	58,6	54,3	58,5	54,3	63,2	63,8

	ΔΕΝ ΤΑ ΒΓΑΖΩ ΠΕΡΑ	ΜΕ ΜΕΓΑΛΕΣ ΔΥΣΚΟΛΙΕΣ	ΔΕΝ ΜΟΥ ΜΕΝΟΥΝ ΠΟΛΛΑ ΣΤΗΝ ΑΚΡΗ	ΑΝΕΤΟΣ ΟΙΚΟΝΟΜΙΚΑ
Συμφωνώ	18,4	27,1	28,5	37,6
Μάλλον συμφωνώ	7,8	9,3	13,8	11,8
Μάλλον διαφωνώ	4,7	7,7	8,9	5,6
Διαφωνώ	65,6	55,4	48,5	43,2
Δ.Ξ./Δ.Α.	3,5	0,5	0,3	1,8
Συμφωνώ / Μάλλον συμφωνώ	26,2	36,4	42,3	49,4
Διαφωνώ / Μάλλον διαφωνώ	70,3	63,1	57,4	48,8

Πίνακας Β4.3: Αφού τόσοι πολλοί φοροδιαφεύγουν, όταν μπορώ φοροδιαφεύγω και εγώ

	ΣΥΝΟΛΟ	ΑΝΔΡΑΣ					ΓΥΝΑΙΚΑ					Α' ΒΑΘΜΙΑ	Β' ΒΑΘΜΙΑ	Γ' ΒΑΘΜΙΑ	ΜΕΤΑΠΤ. / ΔΙΔΑΚΤ.	
		17-24	25-39	40-54	55-64	65 +	17-24	25-39	40-54	55-64	65 +					
Συμφωνώ	20,9	22,1	19,7	13,9	21,7	20,1	28,1	17,8	24,4	22,2	20,3	15,3				
Μάλλον συμφωνώ	4,7	4,6	4,8	6,1	5	6,2	3,7	2,7	4,3	4,3	4,9	6				
Μάλλον διαφωνώ	3,4	4,1	2,6	2,6	4	2,4	5	2,9	3,4	3,4	3,5	1,9				
Διαφωνώ	70,2	67,9	72,5	77,4	68	70,8	62,8	75,2	65,8	70,1	70,3	74,3				
Δ.Ξ./Δ.Α.	0,8	1,3	0,3	0	1,3	0,5	0,4	1,4	2,1	0	0,9	2,6				
Συμφωνώ / Μάλλον συμφωνώ	25,6	26,7	24,5	20	26,7	26,3	31,8	20,5	28,7	26,5	25,2	21,3				
Διαφωνώ / Μάλλον διαφωνώ	73,6	72	75,1	80	72	73,2	67,8	78,1	69,2	73,5	73,8	76,2				

	Ετήσιο καθαρό εισόδημα (€)						Δ.Ξ./Δ.Α.
	< 500 €	501 - 1.000 €	1.001 - 1.500 €	1.501 - 2.000 €	2.001 - 3.000 €	> 3.001 €	
Συμφωνώ	32,1	20,2	18,7	21,1	17,8	40,4	13,6
Μάλλον συμφωνώ	4,3	4,6	4,5	4,4	8,4	1,9	4,3
Μάλλον διαφωνώ	3,7	3,7	2,8	4,6	3,3	1,9	2,5
Διαφωνώ	58,5	70,9	73,6	68,2	69,6	55,7	78,6
Δ.Ξ./Δ.Α.	1,4	0,7	0,4	1,7	0,8	0	1
Συμφωνώ / Μάλλον συμφωνώ	36,4	24,8	23,2	25,5	26,2	42,3	17,9
Διαφωνώ / Μάλλον διαφωνώ	62,2	74,6	76,4	72,8	72,9	57,6	81,1

	Ποιοτική κατανομή απαντήσεων									
	ΔΗΜΟΣΙΟΣ ΥΠΑΛΛ.	ΙΔΙΩΤΙΚΟΣ ΥΠΑΛΛ.	Ε.Ε.Τ.	Ε.Ε.Ε.	ΕΠΙΧΕΙΡ.	ΑΓΡΟΤΗΣ / ΚΤΗΝΟΤΡ.	ΦΟΙΤΗΤΗΣ / ΣΠΟΥΔΑΣΤ. / ΜΑΘΗΤ.	ΟΙΚΙΑΚΑ	ΣΥΝΤΑΞΙΟΥΧΟΣ	ΑΝΕΡΓΟΣ
Συμφωνώ	18,6	18,7	31,7	27	35,7	46	17,8	18,3	19,1	15,6
Μάλλον συμφωνώ	3,9	4,8	4,2	12,2	7,7	0	6,9	6,3	3,2	3,4
Μάλλον διαφωνώ	3,5	3,7	3	5,4	0	0	4,4	2,4	3,8	2,6
Διαφωνώ	73,4	70,7	61,1	55,4	54,8	54	71	71,9	73,4	78,4
Δ.Ξ./Δ.Α.	0,7	2,1	0	0	1,8	0	0	1,2	0,5	0
Συμφωνώ / Μάλλον συμφωνώ	22,5	23,5	35,9	39,2	43,4	46	24,7	24,6	22,3	19
Διαφωνώ / Μάλλον διαφωνώ	76,9	74,4	64,1	60,8	54,8	54	75,4	74,3	77,2	81

	Περιοχές			Περιοχές			
	ΑΝΩΤΕΡΗ > ΜΕΣΙΑΙΑ	ΜΕΣΙΑΙΑ ΤΑΞΗ	ΚΑΤΩΤΕΡΗ > ΜΕΣΙΑΙΑ	ΑΤΤΙΚΗ	ΝΗΣΙΑ ΔΙΓΑΙΟΥ & ΚΡΗΤΗ	ΒΟΡΕΙΑ ΕΛΛΑΔΑ	ΚΕΝΤΡΙΚΗ ΕΛΛΑΔΑ
Συμφωνώ	21,6	20,8	22	18,4	20,9	22	23,2
Μάλλον συμφωνώ	3,2	4,7	5,5	4,3	9,4	3,6	4,6
Μάλλον διαφωνώ	8,2	3,1	3,2	4,7	2,2	2,3	3,1
Διαφωνώ	67,1	70,6	68,1	71,8	67,5	70,9	68,4
Δ.Ξ./Δ.Α.	0	0,8	1,2	0,8	0	1,1	0,8
Συμφωνώ / Μάλλον συμφωνώ	24,8	25,5	27,5	22,7	30,3	25,6	27,8
Διαφωνώ / Μάλλον διαφωνώ	75,3	73,7	71,3	76,5	69,7	73,2	71,5

	Πολιτική προτίμηση								Δ.Α.
	ΝΔ	ΣΥΡΙΖΑ	ΚΙΝΑΛ	ΚΚΕ	ΕΛΛΗΝΙΚΗ ΛΥΣΗ	ΜΕΡΑ25	Άλλο κόμμα	Άκυρο-Λευκό / Αποχή	
Συμφωνώ	21,3	16	21,2	29,7	7,1	26,6	27	24,7	19,7
Μάλλον συμφωνώ	3,8	6,2	8,4	4,5	11,2	3,9	2,9	6,1	2,4
Μάλλον διαφωνώ	3,8	2,7	1,4	0	0	10,5	3	4,8	3,2
Διαφωνώ	70,5	74,2	67,9	63,4	81,7	59,1	65,3	63,8	74,1
Δ.Ξ./Δ.Α.	0,6	1	1,1	2,4	0	0	1,8	0,6	0,6
Συμφωνώ / Μάλλον συμφωνώ	25,1	22,2	29,6	34,2	18,3	30,5	29,9	30,8	22,1
Διαφωνώ / Μάλλον διαφωνώ	74,3	76,9	69,3	63,4	81,7	69,6	68,3	68,6	77,3

	Πολιτική προτίμηση		Πολιτική προτίμηση		Πολιτική προτίμηση	
	Αριστερά /άκρα αριστερά	Κεντροαριστερά	Κέντρο	Κεντροδεξιά	Δεξιά /άκρα δεξιά	Δεν με εκφράζει ο άξονας (αυθόρμητα)
Συμφωνώ	18,5	22	22,3	17,7	27,7	16,5
Μάλλον συμφωνώ	4,6	5	5,6	4,3	3,8	5
Μάλλον διαφωνώ	2,7	2,8	2,4	6	2,5	2,4
Διαφωνώ	71,9	69,8	69,4	71,5	65	75,1
Δ.Ξ./Δ.Α.	2,2	0,4	0,3	0,4	1	1
Συμφωνώ / Μάλλον συμφωνώ	23,1	27	27,9	22	31,5	21,5
Διαφωνώ / Μάλλον διαφωνώ	74,6	72,6	71,8	77,5	67,5	77,5

	Πολιτική προτίμηση		Πολιτική προτίμηση	
	ΔΕΝ ΤΑ ΒΓΑΖΩ ΠΕΡΑ	ΜΕ ΜΕΓΑΛΕΣ ΔΥΣΚΟΛΙΕΣ	ΔΕΝ ΜΟΥ ΜΕΝΟΥΝ ΠΟΛΛΑ ΣΤΗΝ ΑΚΡΗ	ΑΝΕΤΟΣ ΟΙΚΟΝΟΜΙΚΑ
Συμφωνώ	28,5	23	17,9	23,4
Μάλλον συμφωνώ	4,4	3,9	5,4	5
Μάλλον διαφωνώ	0	4,5	3,2	2,6
Διαφωνώ	67,1	67,7	72,6	68,3
Δ.Ξ./Δ.Α.	0	0,9	0,9	0,7
Συμφωνώ / Μάλλον συμφωνώ	32,9	26,9	23,3	28,4
Διαφωνώ / Μάλλον διαφωνώ	67,1	72,2	75,8	70,9

Πίνακας Β4.4: Η φοροδιαφυγή δεν είναι κλοπή

	ΣΥΝΟΛΟ	ΑΝΔΡΑΣ	ΓΥΝΑΙΚΑ	17-24	25-39	40-54	55-64	65 +	Α' ΒΑΘΜΙΑ	Β' ΒΑΘΜΙΑ	Γ' ΒΑΘΜΙΑ	ΜΕΤΑΠΤ. / ΔΙΔΑΚΤ.
Συμφωνώ	7,2	8,8	5,7	6,1	7,7	9,1	7,4	4,5	9,2	7,7	7,1	4
Μάλλον συμφωνώ	2,1	2,3	2	4,3	3,7	1,8	1,7	0,3	0,9	2	2,2	3,6
Μάλλον διαφωνώ	3	2,8	3,1	1,7	3,5	3,1	2,9	2,7	3,9	2,1	3,4	3,2
Διαφωνώ	87,2	85,3	88,9	87,8	83,7	85,4	87,6	92,5	86	87,2	86,9	89,2
Δ.Ξ./Δ.Α.	0,5	0,7	0,3	0	1,3	0,5	0,4	0	0	1	0,3	0
Συμφωνώ / Μάλλον συμφωνώ	9,3	11,1	7,7	10,4	11,4	10,9	9,1	4,8	10,1	9,7	9,3	7,6
Διαφωνώ / Μάλλον διαφωνώ	90,2	88,1	92	89,5	87,2	88,5	90,5	95,2	89,9	89,3	90,3	92,4

	< 500 €	501 - 1.000 €	1.001 - 1.500 €	1.501 - 2.000 €	2.001 - 3.000 €	> 3.001 €	Δ.Ξ./Δ.Α.
Συμφωνώ	10,4	8,7	4,4	5,6	7	14,4	9,4
Μάλλον συμφωνώ	4,2	1,8	1,4	2,3	1,8	2,3	4,1
Μάλλον διαφωνώ	2,2	3,9	2,4	2,7	2,8	4,3	2
Διαφωνώ	80,8	85,5	90,8	89,3	88,4	78,9	83,4
Δ.Ξ./Δ.Α.	2,4	0	0,9	0	0	0	1
Συμφωνώ / Μάλλον συμφωνώ	14,6	10,5	5,8	7,9	8,8	16,7	13,5
Διαφωνώ / Μάλλον διαφωνώ	83	89,4	93,2	92	91,2	83,2	85,4

	ΔΗΜΟΣΙΟΣ ΥΠΑΛΛ.	ΙΔΙΩΤΙΚΟΣ ΥΠΑΛΛ.	Ε.Ε.Τ.	Ε.Ε.Ε.	ΕΠΙΧΕΙΡ.	ΑΓΡΟΤΗΣ / ΚΤΗΝΟΤΡ.	ΦΟΙΤΗΤΗΣ / ΣΠΟΥΔΑΣΤ. / ΜΑΘΗΤ.	ΟΙΚΙΑΚΑ	ΣΥΝΤΑΞΙΟΥΧΟΣ	ΑΝΕΡΓΟΣ
Συμφωνώ	6,3	8,1	12,4	7,5	13,4	23,4	4,1	5,1	5,3	5,2
Μάλλον συμφωνώ	0	3,9	4,7	3,4	4,2	0	2,7	3,3	0,5	0,9
Μάλλον διαφωνώ	2,1	4	4,3	9	0	3,2	4,4	2,8	2,1	1,6
Διαφωνώ	91,6	83,2	77,1	80,1	76,1	73,3	88,8	88,7	92,1	92,3
Δ.Ξ./Δ.Α.	0	0,8	1,5	0	6,3	0	0	0	0	0
Συμφωνώ / Μάλλον συμφωνώ	6,3	12	17,1	10,9	17,6	23,4	6,8	8,4	5,8	6,1
Διαφωνώ / Μάλλον διαφωνώ	93,7	87,2	81,4	89,1	76,1	76,5	93,2	91,5	94,2	93,9

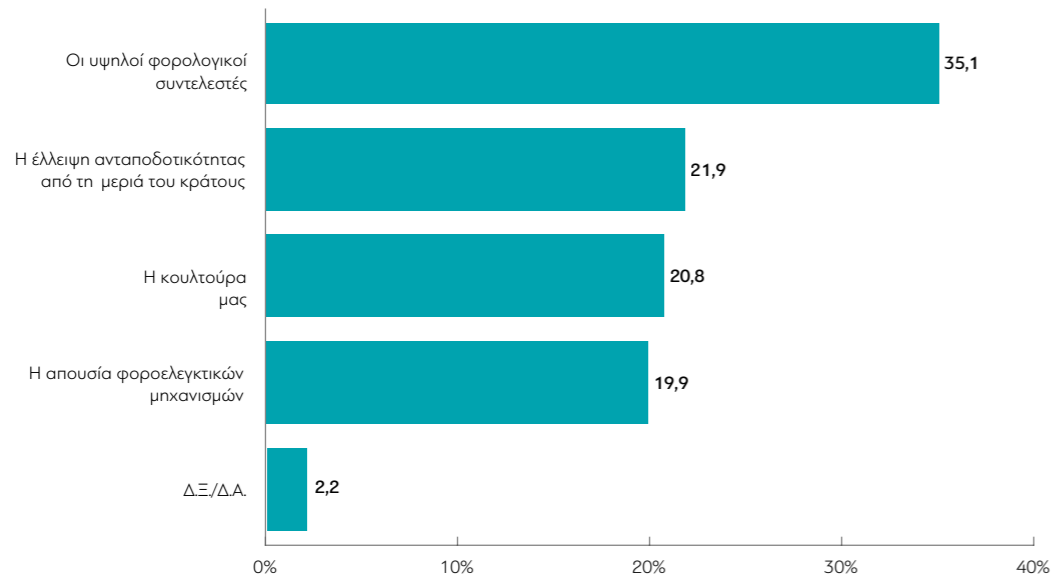
	ΑΝΩΤΕΡΗ > ΜΕΣΙΑΙΑ	ΜΕΣΙΑΙΑ ΤΑΞΗ	ΚΑΤΩΤΕΡΗ > ΜΕΣΙΑΙΑ	ΑΤΤΙΚΗ	ΝΗΣΙΑ ΔΙΓΑΙΟΥ & ΚΡΗΤΗ	ΒΟΡΕΙΑ ΕΛΛΑΔΑ	ΚΕΝΤΡΙΚΗ ΕΛΛΑΔΑ
Συμφωνώ	11,6	5,8	9,4	5,4	10,2	7,4	8,6
Μάλλον συμφωνώ	0	2,4	1,4	2,1	5,2	2,3	0,7
Μάλλον διαφωνώ	3,2	2,1	5,2	2,9	4,2	3,4	2,1
Διαφωνώ	85,2	89,5	82,7	88,9	80,4	86,6	88,1
Δ.Ξ./Δ.Α.	0	0,2	1,3	0,8	0	0,3	0,6
Συμφωνώ / Μάλλον συμφωνώ	11,6	8,2	10,8	7,5	15,4	9,7	9,3
Διαφωνώ / Μάλλον διαφωνώ	88,4	91,6	87,9	91,8	84,6	90	90,2

	ΝΔ	ΣΥΡΙΖΑ	ΚΙΝΑΛ	ΚΚΕ	ΕΛΛΗΝΙΚΗ ΛΥΣΗ	ΜΕΡΑ25	Άλλο κόμμα	Άκυρο-Λευκό / Αποχή	Δ.Α.
Συμφωνώ	5,4	6,1	6,5	23,6	11,2	13,7	9	6,8	8,8
Μάλλον συμφωνώ	1,2	2,1	0	5,2	0	3,9	3,2	5,2	1,9
Μάλλον διαφωνώ	3,1	3	0	0	11,2	5,2	1,8	4	3
Διαφωνώ	90,1	88,8	93,5	71,2	63,4	77,2	82,8	83,3	86,3
Δ.Ξ./Δ.Α.	0,2	0	0	0	14,3	0	3,2	0,6	0
Συμφωνώ / Μάλλον συμφωνώ	6,6	8,2	6,5	28,8	11,2	17,6	12,2	12	10,7
Διαφωνώ / Μάλλον διαφωνώ	93,2	91,8	93,5	71,2	74,6	82,4	84,6	87,3	89,3

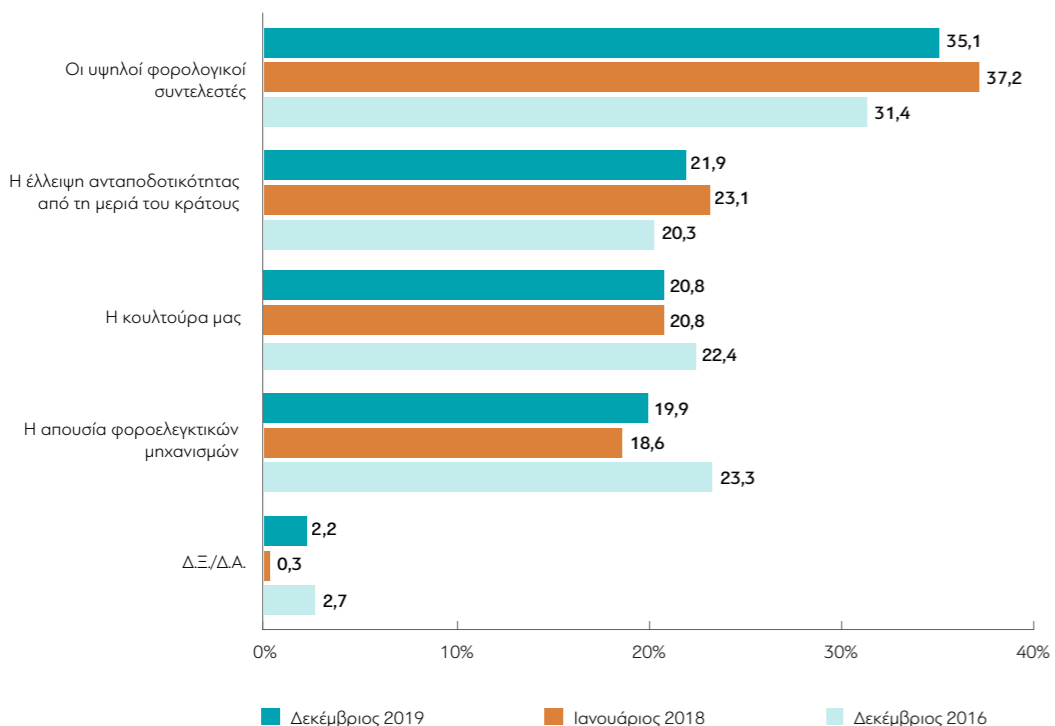
	Αριστερά /άκρα αριστερά	Κεντροαριστερά	Κέντρο	Κεντροδεξιά	Δεξιά /άκρα δεξιά	Δεν με εκφράζει ο άξονας (αυθόρμητα)
Συμφωνώ	8,8	6,5	7,3	4,9	6,5	10,4
Μάλλον συμφωνώ	3,6	1	1,1	0,5	1,9	5,5
Μάλλον διαφωνώ	2	1,3	2,4	4,1	3,7	3,6
Διαφωνώ	85,6	91,2	89,2	90,6	87,5	78
Δ.Ξ./Δ.Α.	0	0	0	0	0,5	2,6
Συμφωνώ / Μάλλον συμφωνώ	12,4	7,5	8,4	5,4	8,4	15,9
Διαφωνώ / Μάλλον διαφωνώ	87,6	92,5	91,6	94,7	91,2	81,6

	ΔΕΝ ΤΑ ΒΓΑΖΩ ΠΕΡΑ	ΜΕ ΜΕΓΑΛΕΣ ΔΥΣΚΟΛΙΕΣ	ΔΕΝ ΜΟΥ ΜΕΝΟΥΝ ΠΟΛΛΑ ΣΤΗΝ ΑΚΡΗ	ΑΝΕΤΟΣ ΟΙΚΟΝΟΜΙΚΑ
Συμφωνώ	17,3	8,9	4,3	8,3
Μάλλον συμφωνώ	6,4	1,7	1,7	3,3
Μάλλον διαφωνώ	4,4	3,1	3	2,1
Διαφωνώ	70,5	85,9	90,3	86,4
Δ.Ξ./Δ.Α.	1,4	0,3	0,7	0
Συμφωνώ / Μάλλον συμφωνώ	23,7	10,6	6	11,6
Διαφωνώ / Μάλλον διαφωνώ	74,9	89	93,3	88,5

B5. Ποια από τις τέσσερις αιτίες που θα σας διαβάσω εξηγεί καλύτερα τη μεγάλη έκταση της φοροδιαφυγής στην Ελλάδα;



ΜΕΤΑΒΟΛΕΣ ΑΠΟ ΤΙΣ ΠΡΟΗΓΟΥΜΕΝΕΣ ΜΕΤΡΗΣΕΙΣ



Πίνακας Β5: Ποια από τις τέσσερις αιτίες που θα σας διαβάσω εξηγεί καλύτερα τη μεγάλη έκταση της φοροδιαφυγής στην Ελλάδα;

	ΣΥΝΟΛΟ	ΑΝΔΡΑΣ	ΓΥΝΑΙΚΑ	17-24	25-39	40-54	55-64	65 +	Α' ΒΑΘΜΙΑ	Β' ΒΑΘΜΙΑ	Γ' ΒΑΘΜΙΑ	ΜΕΤΑΠΤ. / ΔΙΑΔΑΚΤ.
Η απουσία φοροελεγκτικών μηχανισμών	19,9	20	19,9	23,5	22,1	21,7	17,8	15,5	12,2	20	20,9	21,8
Η κουλτούρα μας	20,8	20,6	21	14,8	20,5	19,6	19,8	26,5	17,6	16,7	23,4	25,4
Η έλλειψη ανταποδοτικότητας από τη μεριά του κράτους	21,9	21,1	22,7	26,1	24,1	18,7	24,4	19,9	18,5	20,2	22,8	28,1
Οι υψηλοί φορολογικοί συντελεστές	35,1	35,7	34,4	33,9	31,6	37,1	34,7	36,8	48,7	40,9	30,3	24,7
Δ.Ξ./Δ.Α.	2,2	2,5	2	1,7	1,7	2,9	3,3	1,3	2,9	2,1	2,6	0

	< 500 €	501 - 1.000 €	1.001 - 1.500 €	1.501 - 2.000 €	2.001 - 3.000 €	> 3.001 €	Δ.Ξ./Δ.Α.
Η απουσία φοροελεγκτικών μηχανισμών	17,3	18,8	20,5	18,9	25,7	12,3	23,7
Η κουλτούρα μας	12,6	18,7	24,1	22,5	22,5	21,8	17,3
Η έλλειψη ανταποδοτικότητας από τη μεριά του κράτους	25,7	20,4	21,9	24,6	18	20,8	24,4
Οι υψηλοί φορολογικοί συντελεστές	42,2	40,7	30,4	32,5	32,1	42,8	29,7
Δ.Ξ./Δ.Α.	2,2	1,3	3,1	1,5	1,7	2,3	4,8

	ΔΗΜΟΣΙΟΣ ΥΠΑΛΛ.	ΙΔΙΩΤΙΚΟΣ ΥΠΑΛΛ.	Ε.Ε.Τ.	Ε.Ε.Ε.	ΕΠΙΧΕΙΡ.	ΑΓΡΟΤΗΣ / ΚΤΗΝΟΤΡ.	ΦΟΙΤΗΤΗΣ / ΣΠΟΥΔΑΣΤ. / ΜΑΘΗΤ.	ΟΙΚΙΑΚΑ	ΣΥΝΤΑΞΙΟΥΧΟΣ	ΑΝΕΡΓΟΣ
Η απουσία φοροελεγκτικών μηχανισμών	24,6	17,2	12,9	15,3	8,8	20,5	33,7	23	18,6	23,6
Η κουλτούρα μας	23,2	18,8	11,4	22,1	15,7	16,4	11,5	20,4	25,8	22,9
Η έλλειψη ανταποδοτικότητας από τη μεριά του κράτους	23,8	24,3	27,4	22,8	29,5	14,5	20,6	19,6	19,2	22,2
Οι υψηλοί φορολογικοί συντελεστές	27	38,3	42,7	38,2	44,2	42,3	32,9	36,2	33,1	31,3
Δ.Ξ./Δ.Α.	1,4	1,4	5,6	1,6	1,8	6,2	1,4	0,8	3,3	0

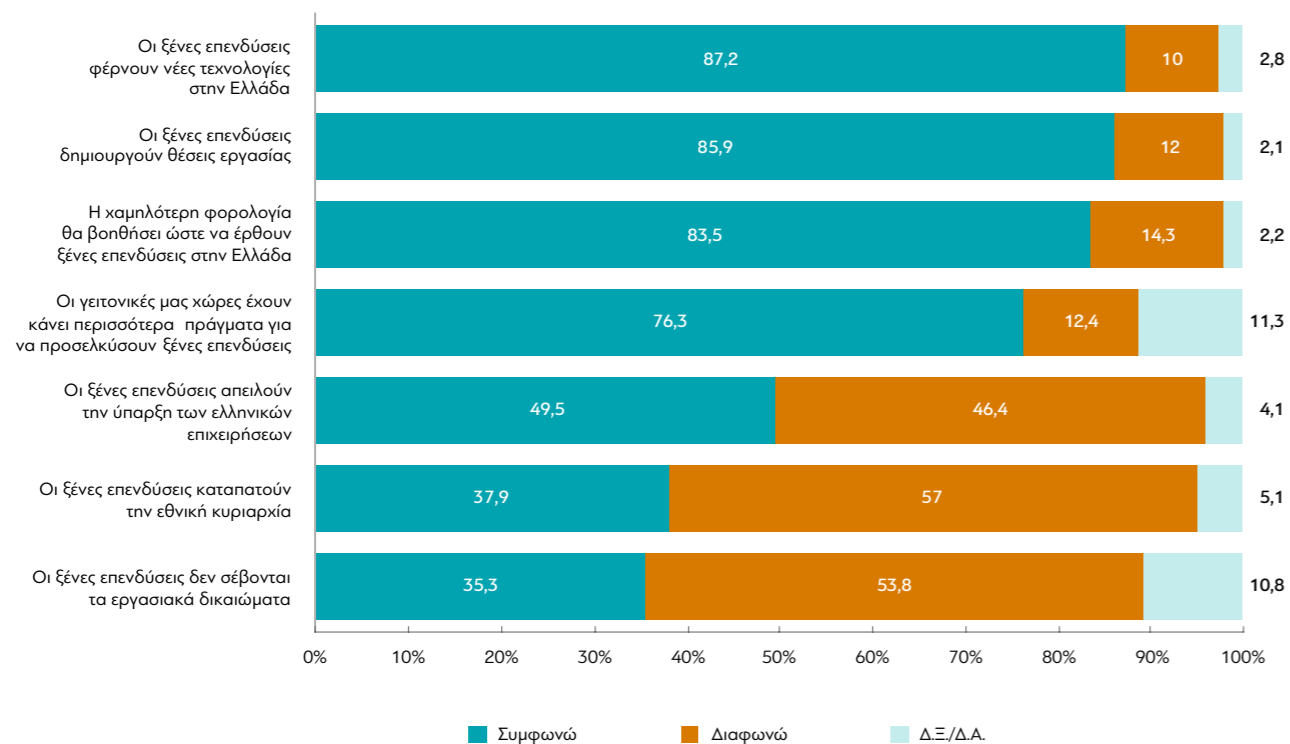
	ΑΝΩΤΕΡΗ > ΜΕΣΙΑΙΑ	ΜΕΣΙΑΙΑ ΤΑΞΗ	ΚΑΤΩΤΕΡΗ > ΜΕΣΙΑΙΑ	ΑΤΤΙΚΗ	ΝΗΣΙΑ ΑΙΓΑΙΟΥ & ΚΡΗΤΗ	ΒΟΡΕΙΑ ΕΛΛΑΔΑ	ΚΕΝΤΡΙΚΗ ΕΛΛΑΔΑ
Η απουσία φοροελεγκτικών μηχανισμών	12,8	19,9	20,7	23,4	18,1	18,6	17,2
Η κουλτούρα μας	27,2	21,7	17,1	18,3	21,6	23,1	21,5
Η έλλειψη ανταποδοτικότητας από τη μεριά του κράτους	23,8	22,3	22,7	24,5	18,5	19,7	22,2
Οι υψηλοί φορολογικοί συντελεστές	34,8	34,1	37	31,1	39,5	37,2	36,6
Δ.Ξ./Δ.Α.	1,4	1,9	2,5	2,7	2,2	1,4	2,5

	ΝΔ	ΣΥΡΙΖΑ	ΚΙΝΑΛ	ΚΚΕ	ΕΛΛΗΝΙΚΗ ΛΥΣΗ	ΜΕΡΑ25	Άλλο κόμμα	Άκυρο-Λευκό / Αποχή	ΔΑ
Η απουσία φοροελεγκτικών μηχανισμών	15,6	22,4	26,1	18,5	20,2	39,2	16	16,5	28,2
Η κουλτούρα μας	24	18,3	26	20,1	12,7	17	16,7	18,9	17,9
Η έλλειψη ανταποδοτικότητας από τη μεριά του κράτους	16,9	32,3	19,4	40,9	25,7	26,3	15	19,4	20,3
Οι υψηλοί φορολογικοί συντελεστές	40,6	25,2	28,4	18,3	41,4	17,4	46	43,1	32,4
Δ.Ξ./Δ.Α.	2,8	1,8	0	2,2	0	0	6,4	2	1,2

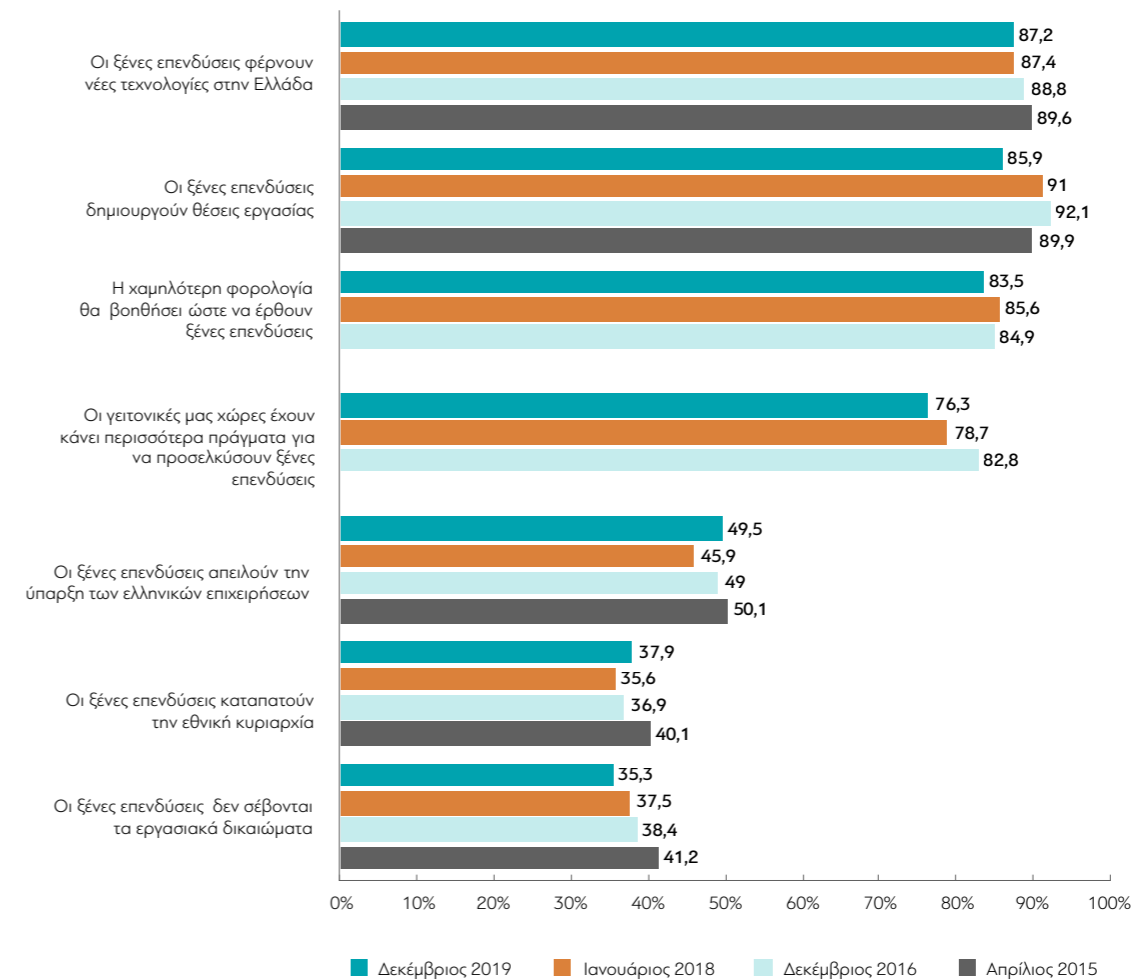
	Αριστερά /άκρα αριστερά	Κεντροαριστερά	Κέντρο	Κεντροδεξιά	Δεξιά /άκρα δεξιά	Δεν με εκφράζει ο άξονας (αυθόρμητα)
Η απουσία φοροε- γκτικών μηχανισμών	26,1	30,3	16,3	11	17,3	20,4
Η κουλτούρα μας	20,1	21,1	22,3	24,6	20,1	17
Η έλλειψη ανταπο- δοτικότητα από τη μεριά του κράτους	27,8	25,8	20,3	18,3	18,1	22,1
Οι υψηλοί φορολογι- κοί συντελεστές	24,2	21,3	39,4	45	40,6	37,4
Δ.Ξ./Δ.Α.	1,8	1,5	1,8	1,1	3,9	3,1

	ΔΕΝ ΤΑ ΒΓΑΖΩ ΠΕΡΑ	ΜΕ ΜΕΓΑΛΕΣ ΔΥΣΚΟΛΙΕΣ	ΔΕΝ ΜΟΥ ΜΕΝΟΥΝ ΠΟΛΛΑ ΣΤΗΝ ΑΚΡΗ	ΑΝΕΤΟΣ ΟΙΚΟΝΟΜΙΚΑ
Η απουσία φοροε- γκτικών μηχανισμών	15,4	20,5	22,4	13
Η κουλτούρα μας	7	16,7	24	24
Η έλλειψη ανταπο- δοτικότητα από τη μεριά του κράτους	23,2	20,9	23	21,5
Οι υψηλοί φορολογι- κοί συντελεστές	50,7	38,8	30	37
Δ.Ξ./Δ.Α.	3,8	3,1	0,7	4,6

Β6. Θα ήθελα, τώρα, να σας διαβάσω ορισμένες απόψεις που ακούγονται για τις ξένες επενδύσεις και θα ήθελα να μου πείτε εάν συμφωνείτε ή διαφωνείτε με κάθε μία από αυτές...



ΜΕΤΑΒΟΛΕΣ ΑΠΟ ΤΙΣ ΠΡΟΗΓΟΥΜΕΝΕΣ ΜΕΤΡΗΣΕΙΣ



Πίνακας Β6.1: Οι ξένες επενδύσεις δημιουργούν θέσεις εργασίας

	ΣΥΝΟΛΟ	ΑΝΔΡΑΣ	ΓΥΝΑΙΚΑ	17-24	25-39	40-54	55-64	65 +	Α' ΒΑΘΜΙΑ	Β' ΒΑΘΜΙΑ	Γ' ΒΑΘΜΙΑ	ΜΕΤΑΠΤ. / ΔΙΔΑΚΤ.
Συμφωνώ	85,9	84,9	87	88,7	85,2	86,2	83,5	87,4	79,8	88,9	84,1	90,7
Διαφωνώ	12	13,1	10,9	10,4	13,2	13,3	12,4	9,1	13,8	9	14,5	7,5
Δ.Ξ./Δ.Α.	2,1	2	2,2	0,9	1,7	0,5	4,1	3,5	6,4	2,1	1,5	1,8

	< 500 €	501 - 1.000 €	1.001 - 1.500 €	1.501 - 2.000 €	2.001 - 3.000 €	> 3.001 €	Δ.Ξ./Δ.Α.
Συμφωνώ	78,5	83,4	87,5	87,7	90	87,9	86,9
Διαφωνώ	16,7	13,9	11,3	10,6	7,7	7,5	13,1
Δ.Ξ./Δ.Α.	4,8	2,7	1,2	1,7	2,3	4,7	0

	ΔΗΜΟΣΙΟΣ ΥΠΑΛΛ.	ΙΔΙΩΤΙΚΟΣ ΥΠΑΛΛ.	Ε.Ε.Τ.	Ε.Ε.Ε.	ΕΠΙΧΕΙΡ.	ΑΓΡΟΤΗΣ / ΚΤΗΝΟΤΡ.	ΦΟΙΤΗΤΗΣ / ΣΠΟΥΔΑΣΤ. / ΜΑΘΗΤ.	ΟΙΚΙΑΚΑ	ΣΥΝΤΑΞΙΟΥΧΟΣ	ΑΝΕΡΓΟΣ
Συμφωνώ	88,3	84,7	80	82,9	79,6	79	90,4	88,7	86,6	86,6
Διαφωνώ	11	12,4	20	15,4	14	10,2	9,6	8,9	11,7	11,7
Δ.Ξ./Δ.Α.	0,7	2,8	0	1,7	6,4	10,8	0	2,5	1,7	1,8

	ΑΝΩΤΕΡΗ > ΜΕΣΑΙΑ	ΜΕΣΑΙΑ ΤΑΞΗ	ΚΑΤΩΤΕΡΗ > ΜΕΣΑΙΑ	ΑΤΤΙΚΗ	ΝΗΣΙΑ ΑΙΓΑΙΟΥ & ΚΡΗΤΗ	ΒΟΡΕΙΑ ΕΛΛΑΔΑ	ΚΕΝΤΡΙΚΗ ΕΛΛΑΔΑ
Συμφωνώ	93,5	87,8	81,8	85	86,5	85,7	87,4
Διαφωνώ	5	10,2	15,9	13,2	12	12,7	9,4
Δ.Ξ./Δ.Α.	1,5	2	2,3	1,8	1,5	1,7	3,2

	ΝΔ	ΣΥΡΙΖΑ	ΚΙΝΑΛ	ΚΚΕ	ΕΛΛΗΝΙΚΗ ΛΥΣΗ	ΜΕΡΑ25	Άλλο κόμμα	Άκυρο-Λευκό / Αποχή	Δ.Α.
Συμφωνώ	93,1	79,7	93	59,5	53,4	83,4	74,6	86,4	86,7
Διαφωνώ	5,5	17,2	5,3	32,4	41,9	16,6	25,4	11,6	11
Δ.Ξ./Δ.Α.	1,4	3,1	1,7	8,1	4,7	0	0	2	2,3

	Αριστερά /άκρα αριστερά	Κεντροαριστερά	Κέντρο	Κεντροδεξιά	Δεξιά /άκρα δεξιά	Δεν με εκφράζει ο άξονας (αυθόρμητα)
Συμφωνώ	76,2	84,6	89,3	92,6	89,6	78,4
Διαφωνώ	22,1	12,8	9,7	6,1	8,6	17
Δ.Ξ./Δ.Α.	1,7	2,6	1	1,3	1,8	4,5

	ΔΕΝ ΤΑ ΒΓΑΖΩ ΠΕΡΑ	ΜΕ ΜΕΓΑΛΕΣ ΔΥΣΚΟΛΙΕΣ	ΔΕΝ ΜΟΥ ΜΕΝΟΥΝ ΠΟΛΛΑ ΣΤΗΝ ΑΚΡΗ	ΑΝΕΤΟΣ ΟΙΚΟΝΟΜΙΚΑ
Συμφωνώ	73	81,8	89,6	88,8
Διαφωνώ	22,5	15,6	8,8	9,4
Δ.Ξ./Δ.Α.	4,5	2,6	1,6	1,9

Πίνακας Β6.2: Οι ξένες επενδύσεις φέρνουν νέες τεχνολογίες στην Ελλάδα

	ΣΥΝΟΛΟ	ΑΝΔΡΑΣ	ΓΥΝΑΙΚΑ	17-24	25-39	40-54	55-64	65 +	Α' ΒΑΘΜΙΑ	Β' ΒΑΘΜΙΑ	Γ' ΒΑΘΜΙΑ	ΜΕΤΑΠΤ. / ΔΙΔΑΚΤ.
Συμφωνώ	87,2	86,6	87,9	92,2	88,5	85,6	82,2	90,3	82,8	88,4	86,7	90
Διαφωνώ	10	11,6	8,4	7	9,5	12,1	13,2	6,1	12,7	9,3	10,5	7
Δ.Ξ./Δ.Α.	2,8	1,8	3,7	0,9	2	2,3	4,5	3,5	4,6	2,3	2,8	3

	< 500 €	501 - 1.000 €	1.001 - 1.500 €	1.501 - 2.000 €	2.001 - 3.000 €	> 3.001 €	Δ.Ξ./Δ.Α.
Συμφωνώ	81,1	86,1	89	88,1	89,2	86	87,2
Διαφωνώ	14,7	10,9	8,6	8,6	7,6	14	10,8
Δ.Ξ./Δ.Α.	4,2	3	2,4	3,3	3,2	0	2

	ΔΗΜΟΣΙΟΣ ΥΠΑΛΛ.	ΙΔΙΩΤΙΚΟΣ ΥΠΑΛΛ.	Ε.Ε.Τ.	Ε.Ε.Ε.	ΕΠΙΧΕΙΡ.	ΑΓΡΟΤΗΣ / ΚΤΗΝΟΤΡ.	ΦΟΙΤΗΤΗΣ / ΣΠΟΥΔΑΣΤ. / ΜΑΘΗΤ.	ΟΙΚΙΑΚΑ	ΣΥΝΤΑΞΙΟΥΧΟΣ	ΑΝΕΡΓΟΣ
Συμφωνώ	89	88,3	82,4	77,6	85,1	72,4	89	91,5	86,9	89,5
Διαφωνώ	10,3	8,5	16,2	19,1	13,1	17,9	9,6	3,3	9,8	9,6
Δ.Ξ./Δ.Α.	0,6	3,3	1,5	3,3	1,8	9,7	1,4	5,2	3,3	0,9

	ΑΝΩΤΕΡΗ > ΜΕΣΑΙΑ	ΜΕΣΑΙΑ ΤΑΞΗ	ΚΑΤΩΤΕΡΗ > ΜΕΣΑΙΑ	ΑΤΤΙΚΗ	ΝΗΣΙΑ ΑΙΓΑΙΟΥ & ΚΡΗΤΗ	ΒΟΡΕΙΑ ΕΛΛΑΔΑ	ΚΕΝΤΡΙΚΗ ΕΛΛΑΔΑ
Συμφωνώ	93,6	89,7	81,7	86,8	87,6	87,2	87,8
Διαφωνώ	5,3	7,8	14,6	10,2	8,6	10,9	9,2
Δ.Ξ./Δ.Α.	1,1	2,6	3,8	2,9	3,9	1,9	3,1

	ΝΔ	ΣΥΡΙΖΑ	ΚΙΝΑΛ	ΚΚΕ	ΕΛΛΗΝΙΚΗ ΛΥΣΗ	ΜΕΡΑ25	Άλλο κόμμα	Άκυρο-Λευκό / Αποχή	Δ.Α.
Συμφωνώ	92,9	81,6	98,7	53,1	77,6	83,3	76,6	84,1	92,1
Διαφωνώ	5,4	14,9	1,3	40	17,2	12,3	22	10	5,6
Δ.Ξ./Δ.Α.	1,6	3,6	0	6,9	5,3	4,4	1,3	5,9	2,3

	Αριστερά /άκρα αριστερά	Κεντροαριστερά	Κέντρο	Κεντροδεξιά	Δεξιά /άκρα δεξιά	Δεν με εκφράζει ο άξονας (αυθόρμητα)
Συμφωνώ	73,8	87,6	91,9	91,8	92,7	80,7
Διαφωνώ	20,6	9,5	6,4	6,8	6,3	14,6
Δ.Ξ./Δ.Α.	5,6	2,9	1,7	1,5	1,1	4,6

	ΔΕΝ ΤΑ ΒΓΑΖΩ ΠΕΡΑ	ΜΕ ΜΕΓΑΛΕΣ ΔΥΣΚΟΛΙΕΣ	ΔΕΝ ΜΟΥ ΜΕΝΟΥΝ ΠΟΛΛΑ ΣΤΗΝ ΑΚΡΗ	ΑΝΕΤΟΣ ΟΙΚΟΝΟΜΙΚΑ
Συμφωνώ	77	83,3	91,1	87,2
Διαφωνώ	20,2	13	6,6	10,5
Δ.Ξ./Δ.Α.	2,7	3,7	2,2	2,3

Πίνακας Β6.3: Οι ξένες επενδύσεις καταπατούν την εθνική κυριαρχία

	ΣΥΝΟΛΟ	ΑΝΔΡΑΣ	ΓΥΝΑΙΚΑ	17-24	25-39	40-54	55-64	65 +	Α' ΒΑΘΜΙΑ	Β' ΒΑΘΜΙΑ	Γ' ΒΑΘΜΙΑ	ΜΕΤΑΠΤ. / ΔΙΔΑΚΤ.
Συμφωνώ	37,9	35,1	40,5	36,5	40,4	37,5	42,2	32,5	48,5	36,4	38,3	31,4
Διαφωνώ	57	60,3	53,8	58,3	54,6	58,3	52,9	60,8	45,6	57,2	57,2	66,5
Δ.Ξ./Δ.Α.	5,1	4,6	5,7	5,2	5,1	4,2	5	6,6	5,9	6,4	4,5	2,1

	< 500 €	501 - 1.000 €	1.001 - 1.500 €	1.501 - 2.000 €	2.001 - 3.000 €	> 3.001 €	Δ.Ξ./Δ.Α.
Συμφωνώ	52,6	44,9	33	31,6	33,4	26,3	41,3
Διαφωνώ	45,2	50	61,9	63,9	61,6	68,1	49
Δ.Ξ./Δ.Α.	2,2	5,1	5,1	4,5	5	5,6	9,6

	ΔΗΜΟΣΙΟΣ ΥΠΑΛΛ.	ΙΔΙΩΤΙΚΟΣ ΥΠΑΛΛ.	Ε.Ε.Τ.	Ε.Ε.Ε.	ΕΠΙΧΕΙΡ.	ΑΓΡΟΤΗΣ / ΚΤΗΝΟΤΡ.	ΦΟΙΤΗΤΗΣ / ΣΠΟΥΔΑΣΤ. / ΜΑΘΗΤ.	ΟΙΚΙΑΚΑ	ΣΥΝΤΑΞΙΟΥΧΟΣ	ΑΝΕΡΓΟΣ
Συμφωνώ	30,7	39,3	49,1	36,9	39,4	51,3	38,9	41,5	35,2	38,5
Διαφωνώ	65,1	55,2	48	61,5	53,7	45,5	52,9	54,9	59	54,8
Δ.Ξ./Δ.Α.	4,2	5,5	2,9	1,6	6,9	3,2	8,2	3,6	5,8	6,8

	ΑΝΩΤΕΡΗ > ΜΕΣΙΑΙΑ	ΜΕΣΙΑΙΑ ΤΑΞΗ	ΚΑΤΩΤΕΡΗ > ΜΕΣΙΑΙΑ	ΑΤΤΙΚΗ	ΝΗΣΙΑ ΑΙΓΑΙΟΥ & ΚΡΗΤΗ	ΒΟΡΕΙΑ ΕΛΛΑΔΑ	ΚΕΝΤΡΙΚΗ ΕΛΛΑΔΑ
Συμφωνώ	28,1	35,2	45,8	38,6	45	32,4	40
Διαφωνώ	70,8	59,3	49,2	55,5	47,9	63,8	55,2
Δ.Ξ./Δ.Α.	1,1	5,4	5	5,8	7,1	3,8	4,8

	ΝΔ	ΣΥΡΙΖΑ	ΚΙΝΑΛ	ΚΚΕ	ΕΛΛΗΝΙΚΗ ΛΥΣΗ	ΜΕΡΑ25	Άλλο κόμμα	Άκυρο-Λευκό / Αποχή	Δ.Α.
Συμφωνώ	25,8	46,8	27,6	54,3	34,5	42,6	58,1	43,3	46,4
Διαφωνώ	70,3	50	66	38,4	40,8	57,4	37,5	47,9	47,2
Δ.Ξ./Δ.Α.	3,9	3,3	6,4	7,3	24,8	0	4,3	8,8	6,4

	Αριστερά /άκρα αριστερά	Κεντροαριστερά	Κέντρο	Κεντροδεξιά	Δεξιά /άκρα δεξιά	Δεν με εκφράζει ο άξονας (αυθόρμητα)
Συμφωνώ	57,9	37,5	33,5	19,7	37,1	45,9
Διαφωνώ	38,1	56,5	62,8	74,9	60,2	45,9
Δ.Ξ./Δ.Α.	4	6	3,7	5,3	2,8	8,2

	ΔΕΝ ΤΑ ΒΓΑΖΩ ΠΕΡΑ	ΜΕ ΜΕΓΑΛΕΣ ΔΥΣΚΟΛΙΕΣ	ΔΕΝ ΜΟΥ ΜΕΝΟΥΝ ΠΟΛΛΑ ΣΤΗΝ ΑΚΡΗ	ΑΝΕΤΟΣ ΟΙΚΟΝΟΜΙΚΑ
Συμφωνώ	58,5	46,2	32,4	28,3
Διαφωνώ	37,2	48,2	62,6	67,6
Δ.Ξ./Δ.Α.	4,3	5,6	5	4

Πίνακας Β6.4: Οι ξένες επενδύσεις δεν σέβονται τα εργασιακά δικαιώματα

	ΣΥΝΟΛΟ	ΑΝΔΡΑΣ	ΓΥΝΑΙΚΑ	17-24	25-39	40-54	55-64	65 +	Α' ΒΑΘΜΙΑ	Β' ΒΑΘΜΙΑ	Γ' ΒΑΘΜΙΑ	ΜΕΤΑΠΤ. / ΔΙΔΑΚΤ.
Συμφωνώ	35,3	37,2	33,5	26,1	39,5	35	39,7	31,5	50,2	32,5	35,9	29,8
Διαφωνώ	53,8	52,5	55,1	65,2	52,2	55,4	47,1	54,4	36,5	54,4	54,8	62
Δ.Ξ./Δ.Α.	10,8	10,3	11,3	8,7	8,3	9,6	13,2	14,1	13,2	13,1	9,3	8,3

	< 500 €	501 - 1.000 €	1.001 - 1.500 €	1.501 - 2.000 €	2.001 - 3.000 €	> 3.001 €	Δ.Ξ./Δ.Α.
Συμφωνώ	42,6	39,9	37,3	31,3	26,9	20,3	29,9
Διαφωνώ	40,8	48,4	54,9	58,7	61,5	69	55,1
Δ.Ξ./Δ.Α.	16,6	11,6	7,9	10,1	11,6	10,8	15,1

	ΔΗΜΟΣΙΟΣ ΥΠΑΛΛ.	ΙΔΙΩΤΙΚΟΣ ΥΠΑΛΛ.	Ε.Ε.Τ.	Ε.Ε.Ε.	ΕΠΙΧΕΙΡ.	ΑΓΡΟΤΗΣ / ΚΤΗΝΟΤΡ.	ΦΟΙΤΗΤΗΣ / ΣΠΟΥΔΑΣΤ. / ΜΑΘΗΤ.	ΟΙΚΙΑΚΑ	ΣΥΝΤΑΞΙΟΥΧΟΣ	ΑΝΕΡΓΟΣ
Συμφωνώ	36,5	32,5	48,2	34,6	28,1	36,9	32,6	35	34,2	39,2
Διαφωνώ	55,7	59,2	42,4	61,6	51,7	31,4	59,2	46,5	54,5	52,1
Δ.Ξ./Δ.Α.	7,8	8,3	9,4	3,8	20,3	31,7	8,2	18,5	11,3	8,7

	ΑΝΩΤΕΡΗ > ΜΕΣΙΑΙΑ	ΜΕΣΙΑΙΑ ΤΑΞΗ	ΚΑΤΩΤΕΡΗ > ΜΕΣΙΑΙΑ	ΑΤΤΙΚΗ	ΝΗΣΙΑ ΑΙΓΑΙΟΥ & ΚΡΗΤΗ	ΒΟΡΕΙΑ ΕΛΛΑΔΑ	ΚΕΝΤΡΙΚΗ ΕΛΛΑΔΑ
Συμφωνώ	31,2	32,3	44	38,2	34,2	30,3	37,3
Διαφωνώ	63,8	55,9	47,3	53,1	49,2	58,4	51,7
Δ.Ξ./Δ.Α.	5	11,9	8,7	8,6	16,6	11,4	11,1

	ΝΔ	ΣΥΡΙΖΑ	ΚΙΝΑΛ	ΚΚΕ	ΕΛΛΗΝΙΚΗ ΛΥΣΗ	ΜΕΡΑ25	Άλλο κόμμα	Άκυρο-Λευκό / Αποχή	Δ.Α.
Συμφωνώ	23,8	45,5	26,5	57,6	42,7	52	51,8	37,2	39,7
Διαφωνώ	65,2	43,2	57,3	31,5	52	44,2	35,8	51,9	52,5
Δ.Ξ./Δ.Α.	11,1	11,3	16,2	10,9	5,3	3,9	12,4	11	7,8

	Αριστερά /άκρα αριστερά	Κεντροαριστερά	Κέντρο	Κεντροδεξιά	Δεξιά /άκρα δεξιά	Δεν με εκφράζει ο άξονας (αυθόρμητα)
Συμφωνώ	58,4	37,7	34	21,2	29,7	38,4
Διαφωνώ	30,9	51	57,2	69,1	58,3	50
Δ.Ξ./Δ.Α.	10,7	11,2	8,8	9,7	11,9	11,7

	ΔΕΝ ΤΑ ΒΓΑΖΩ ΠΕΡΑ	ΜΕ ΜΕΓΑΛΕΣ ΔΥΣΚΟΛΙΕΣ	ΔΕΝ ΜΟΥ ΜΕΝΟΥΝ ΠΟΛΛΑ ΣΤΗΝ ΑΚΡΗ	ΑΝΕΤΟΣ ΟΙΚΟΝΟΜΙΚΑ
Συμφωνώ	47,5	40	33,4	25,5
Διαφωνώ	35,2	50,3	55,1	65,1
Δ.Ξ./Δ.Α.	17,3	9,8	11,4	9,4

Πίνακας Β6.5: Οι ξένες επενδύσεις απειλούν την ύπαρξη των ελληνικών επιχειρήσεων

	ΣΥΝΟΛΟ	ΑΝΔΡΑΣ	ΓΥΝΑΙΚΑ	17-24	25-39	40-54	55-64	65 +	Α' ΒΑΘΜΙΑ	Β' ΒΑΘΜΙΑ	Γ' ΒΑΘΜΙΑ	ΜΕΤΑΠΤ. / ΔΙΔΑΚΤ.
Συμφωνώ	49,5	45,8	53,2	76,5	52,9	47,8	49,6	36,2	59,4	53,2	48,2	32,3
Διαφωνώ	46,4	49,9	43	20,9	45	48,2	45	58,1	36,4	43,2	47,8	62,7
Δ.Ξ./Δ.Α.	4,1	4,3	3,8	2,6	2,1	4	5,4	5,7	4,2	3,7	4	5

	< 500 €	501 - 1.000 €	1.001 - 1.500 €	1.501 - 2.000 €	2.001 - 3.000 €	> 3.001 €	Δ.Ξ./Δ.Α.
Συμφωνώ	61,4	54,5	47,9	41,3	46	32,5	57
Διαφωνώ	32,3	40,8	47,3	55,7	51,6	65,7	40,8
Δ.Ξ./Δ.Α.	6,3	4,7	4,8	3	2,4	1,8	2,2

	ΔΗΜΟΣΙΟΣ ΥΠΑΛΛ.	ΙΔΙΩΤΙΚΟΣ ΥΠΑΛΛ.	Ε.Ε.Τ.	Ε.Ε.Ε.	ΕΠΙΧΕΙΡ.	ΑΓΡΟΤΗΣ / ΚΤΗΝΟΤΡ.	ΦΟΙΤΗΤΗΣ / ΣΠΟΥΔΑΣΤ. / ΜΑΘΗΤ.	ΟΙΚΙΑΚΑ	ΣΥΝΤΑΞΙΟΥΧΟΣ	ΑΝΕΡΓΟΣ
Συμφωνώ	38	56	55,9	45	43,8	60	80,5	49,2	40,9	53,4
Διαφωνώ	58,2	41,9	38,2	51,1	50,3	32,3	19,5	47,9	54,4	41,5
Δ.Ξ./Δ.Α.	3,9	2,1	5,9	3,9	6	7,7	0	2,9	4,7	5,2

	ΑΝΩΤΕΡΗ > ΜΕΣΙΑ	ΜΕΣΙΑ ΤΑΞΗ	ΚΑΤΩΤΕΡΗ > ΜΕΣΙΑ	ΑΤΤΙΚΗ	ΝΗΣΙΑ ΑΙΓΑΙΟΥ & ΚΡΗΤΗ	ΒΟΡΕΙΑ ΕΛΛΑΔΑ	ΚΕΝΤΡΙΚΗ ΕΛΛΑΔΑ
Συμφωνώ	47,7	45,7	59,6	50	56,1	43	53,5
Διαφωνώ	51	50,4	35,5	45,4	39	52,9	43,6
Δ.Ξ./Δ.Α.	1,3	3,9	5	4,6	5	4,1	2,9

	ΝΔ	ΣΥΡΙΖΑ	ΚΙΝΑΛ	ΚΚΕ	ΕΛΛΗΝΙΚΗ ΛΥΣΗ	ΜΕΡΑ25	Άλλο κόμμα	Άκυρο-Λευκό / Αποχή	Δ.Α.
Συμφωνώ	38,3	58,6	29,6	56,5	65,5	59,3	59,3	60,6	59,1
Διαφωνώ	56,8	40	66,5	38,5	23,3	40,7	39,2	34	35,7
Δ.Ξ./Δ.Α.	5	1,4	4	4,9	11,2	0	1,4	5,4	5,2

	Αριστερά /άκρα αριστερά	Κεντροαριστερά	Κέντρο	Κεντροδεξιά	Δεξιά /άκρα δεξιά	Δεν με εκφράζει ο άξονας (αυθόρμητα)
Συμφωνώ	59,1	52,4	41,8	39,1	47,4	60,2
Διαφωνώ	38,6	43,2	53,7	57,9	47,6	34,7
Δ.Ξ./Δ.Α.	2,4	4,5	4,5	3	5	5,1

	ΔΕΝ ΤΑ ΒΓΑΖΩ ΠΕΡΑ	ΜΕ ΜΕΓΑΛΕΣ ΔΥΣΚΟΛΙΕΣ	ΔΕΝ ΜΟΥ ΜΕΝΟΥΝ ΠΟΛΛΑ ΣΤΗΝ ΑΚΡΗ	ΑΝΕΤΟΣ ΟΙΚΟΝΟΜΙΚΑ
Συμφωνώ	64,2	58,1	46,3	32,5
Διαφωνώ	29,8	38,4	49,3	63,7
Δ.Ξ./Δ.Α.	6	3,6	4,4	3,8

Πίνακας Β6.6: Η χαμηλότερη φορολογία θα βοηθήσει ώστε να έρθουν ξένες επενδύσεις στην Ελλάδα

	ΣΥΝΟΛΟ	ΑΝΔΡΑΣ	ΓΥΝΑΙΚΑ	17-24	25-39	40-54	55-64	65 +	Α' ΒΑΘΜΙΑ	Β' ΒΑΘΜΙΑ	Γ' ΒΑΘΜΙΑ	ΜΕΤΑΠΤ. / ΔΙΔΑΚΤ.
Συμφωνώ	83,5	83,5	83,5	82,6	79,5	84,1	82,2	88,4	83,1	84,6	83,1	81,7
Διαφωνώ	14,3	14,4	14,2	11,3	18,2	14,6	14,5	11	14,9	12,6	14,7	18,3
Δ.Ξ./Δ.Α.	2,2	2,1	2,3	6,1	2,3	1,3	3,3	0,6	1,9	2,8	2,2	0

	< 500 €	501 - 1.000 €	1.001 - 1.500 €	1.501 - 2.000 €	2.001 - 3.000 €	> 3.001 €	Δ.Ξ./Δ.Α.
Συμφωνώ	75,9	82,5	88	81,1	82,6	82,2	82,8
Διαφωνώ	20,9	14,9	10,5	16,9	16,5	13,1	13,9
Δ.Ξ./Δ.Α.	3,2	2,5	1,5	2,1	0,9	4,7	3,3

	ΔΗΜΟΣΙΟΣ ΥΠΑΛΛ.	ΙΔΙΩΤΙΚΟΣ ΥΠΑΛΛ.	Ε.Ε.Τ.	Ε.Ε.Ε.	ΕΠΙΧΕΙΡ.	ΑΓΡΟΤΗΣ / ΚΤΗΝΟΤΡ.	ΦΟΙΤΗΤΗΣ / ΣΠΟΥΔΑΣΤ. / ΜΑΘΗΤ.	ΟΙΚΙΑΚΑ	ΣΥΝΤΑΞΙΟΥΧΟΣ	ΑΝΕΡΓΟΣ
Συμφωνώ	87	81,4	82,8	75,9	75,9	82,8	71,2	87,1	87,5	84,4
Διαφωνώ	13	16,7	17,2	24,1	15,8	10,9	19,2	12,9	10,6	12,9
Δ.Ξ./Δ.Α.	0	1,9	0	0	8,3	6,2	9,6	0	1,9	2,7

	ΑΝΩΤΕΡΗ > ΜΕΣΙΑ	ΜΕΣΙΑ ΤΑΞΗ	ΚΑΤΩΤΕΡΗ > ΜΕΣΙΑ	ΑΤΤΙΚΗ	ΝΗΣΙΑ ΑΙΓΑΙΟΥ & ΚΡΗΤΗ	ΒΟΡΕΙΑ ΕΛΛΑΔΑ	ΚΕΝΤΡΙΚΗ ΕΛΛΑΔΑ
Συμφωνώ	89	84,4	82,3	82,1	85,1	84,8	83,4
Διαφωνώ	11	13,6	14,9	15,1	11,9	13,9	14,7
Δ.Ξ./Δ.Α.	0	2,1	2,8	2,9	3	1,4	1,9

	ΝΔ	ΣΥΡΙΖΑ	ΚΙΝΑΛ	ΚΚΕ	ΕΛΛΗΝΙΚΗ ΛΥΣΗ	ΜΕΡΑ25	Άλλο κόμμα	Άκυρο-Λευκό / Αποχή	Δ.Α.
Συμφωνώ	92,3	73,7	82,1	57,4	100	65,2	78,3	85,7	81,6
Διαφωνώ	7,1	23,7	15,2	36,9	0	21,9	20,2	11,5	14,8
Δ.Ξ./Δ.Α.	0,6	2,6	2,7	5,7	0	12,9	1,4	2,9	3,6

	Αριστερά /άκρα αριστερά	Κεντροαριστερά	Κέντρο	Κεντροδεξιά	Δεξιά /άκρα δεξιά	Δεν με εκφράζει ο άξονας (αυθόρμητα)
Συμφωνώ	65,8	79,5	88,7	92,6	89,9	77,4
Διαφωνώ	32,3	16,9	10,1	6,9	9,1	16,8
Δ.Ξ./Δ.Α.	1,8	3,6	1,2	0,4	0,9	5,8

	ΔΕΝ ΤΑ ΒΓΑΖΩ ΠΕΡΑ	ΜΕ ΜΕΓΑΛΕΣ ΔΥΣΚΟΛΙΕΣ	ΔΕΝ ΜΟΥ ΜΕΝΟΥΝ ΠΟΛΛΑ ΣΤΗΝ ΑΚΡΗ	ΑΝΕΤΟΣ ΟΙΚΟΝΟΜΙΚΑ
Συμφωνώ	72,4	81,9	85,9	84,1
Διαφωνώ	23,1	15,2	12,7	14
Δ.Ξ./Δ.Α.	4,5	2,9	1,4	1,9

Πίνακας Β6.7: Οι γειτονικές μας χώρες έχουν κάνει περισσότερα πράγματα για να προσελκύσουν ξένες επενδύσεις

	ΣΥΝΟΛΟ	ΑΝΔΡΑΣ	ΓΥΝΑΙΚΑ	17-24	25-39	40-54	55-64	65 +	Α' ΒΑΘΜΙΑ	Β' ΒΑΘΜΙΑ	Γ' ΒΑΘΜΙΑ	ΜΕΤΑΠΤ. / ΔΙΔΑΚΤ.
Συμφωνώ	76,3	77,4	75,2	63,5	73,6	78,8	80,2	77,9	78,9	75,9	76,5	74
Διαφωνώ	12,4	12,5	12,3	20	14	11,7	10,7	9,7	11,5	13,1	12,2	11,8
Δ.Ξ./Δ.Α.	11,3	10,2	12,5	16,5	12,5	9,5	9,1	12,4	9,6	11	11,3	14,3

	< 500 €	501 - 1.000 €	1.001 - 1.500 €	1.501 - 2.000 €	2.001 - 3.000 €	> 3.001 €	Δ.Ξ./Δ.Α.
Συμφωνώ	69,3	74,6	75,1	79,1	80,3	90,5	75,1
Διαφωνώ	11,1	12,5	13,8	15	9,5	7,6	8,4
Δ.Ξ./Δ.Α.	19,6	12,9	11,1	5,9	10,2	1,9	16,5

	ΔΗΜΟΣΙΟΣ ΥΠΑΛΛ.	ΙΔΙΩΤΙΚΟΣ ΥΠΑΛΛ.	Ε.Ε.Τ.	Ε.Ε.Ε.	ΕΠΙΧΕΙΡ.	ΑΓΡΟΤΗΣ / ΚΤΗΝΟΤΡ.	ΦΟΙΤΗΤΗΣ / ΣΠΟΥΔΑΣΤ. / ΜΑΘΗΤ.	ΟΙΚΙΑΚΑ	ΣΥΝΤΑΞΙΟΥΧΟΣ	ΑΝΕΡΓΟΣ
Συμφωνώ	74,6	72,2	81	77,2	84	82,8	63,6	74,5	80	77,9
Διαφωνώ	13,2	14,8	8,3	12,5	12,3	3,5	20,6	13,1	10,7	8,6
Δ.Ξ./Δ.Α.	12,1	13	10,7	10,3	3,7	13,8	15,9	12,4	9,3	13,5

	ΑΝΩΤΕΡΗ > ΜΕΣΙΑ	ΜΕΣΙΑ ΤΑΞΗ	ΚΑΤΩΤΕΡΗ > ΜΕΣΙΑ	ΑΤΤΙΚΗ	ΝΗΣΙΑ ΑΙΓΑΙΟΥ & ΚΡΗΤΗ	ΒΟΡΕΙΑ ΕΛΛΑΔΑ	ΚΕΝΤΡΙΚΗ ΕΛΛΑΔΑ
Συμφωνώ	83,5	76,1	76,5	76,9	76	77,4	74,2
Διαφωνώ	10,9	12,5	12,8	11,5	11,4	12,5	14
Δ.Ξ./Δ.Α.	5,6	11,4	10,7	11,5	12,6	10,2	11,9

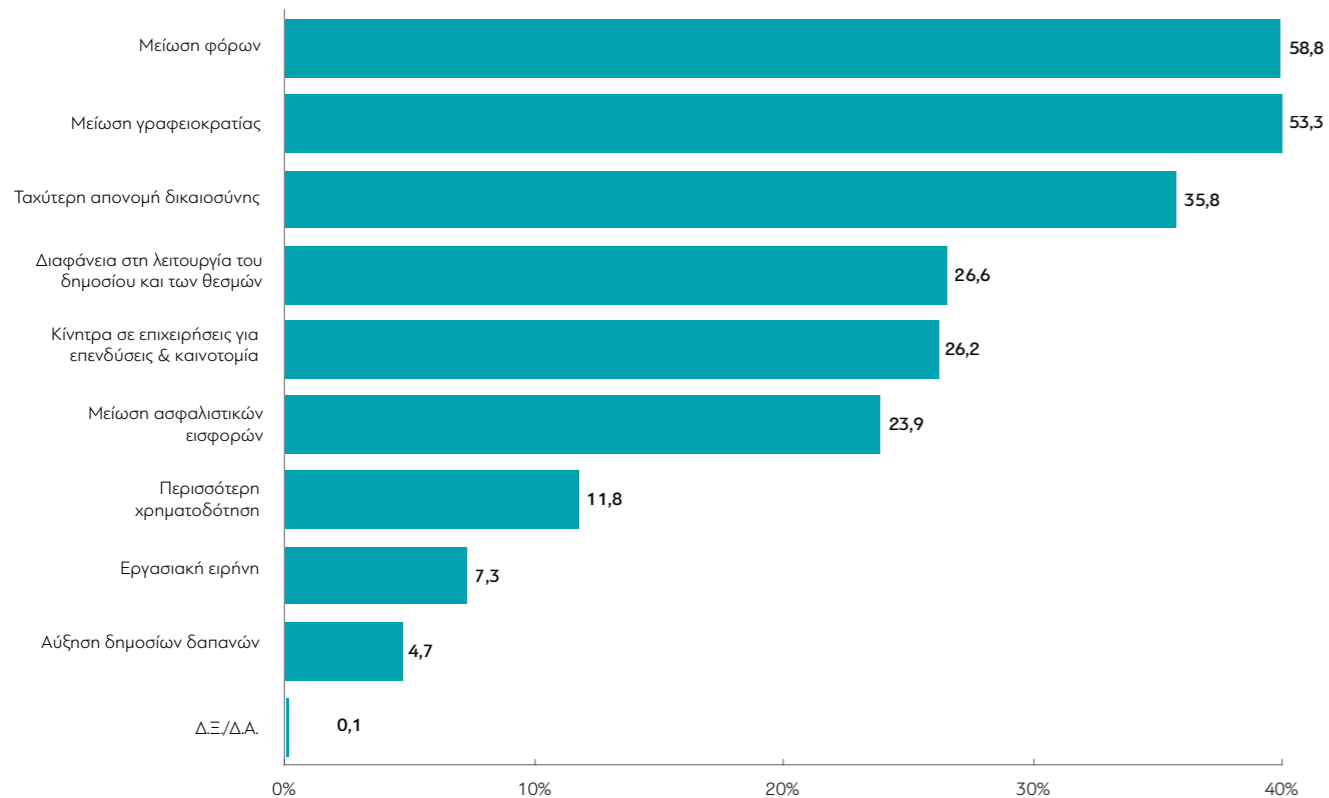
	ΝΔ	ΣΥΡΙΖΑ	ΚΙΝΑΛ	ΚΚΕ	ΕΛΛΗΝΙΚΗ ΛΥΣΗ	ΜΕΡΑ25	Άλλο κόμμα	Άκυρο-Λευκό / Αποχή	Δ.Α.
Συμφωνώ	84,8	67,2	80,7	66,2	88,8	55,9	73,5	71,2	73,2
Διαφωνώ	6,7	20,1	11,2	23,5	11,2	18,5	12	13,6	12,6
Δ.Ξ./Δ.Α.	8,4	12,6	8,1	10,3	0	25,6	14,5	15,3	14,1

	Αριστερά /άκρα αριστερά	Κεντροαριστερά	Κέντρο	Κεντροδεξιά	Δεξιά /άκρα δεξιά	Δεν με εκφράζει ο άξονας (αυθόρμητα)
Συμφωνώ	66,9	71,4	75,3	83,4	82,7	75,4
Διαφωνώ	17,9	15,9	13,6	7,9	7,2	13,4
Δ.Ξ./Δ.Α.	15,2	12,7	11,1	8,7	10,1	11,2

	ΔΕΝ ΤΑ ΒΓΑΖΩ ΠΕΡΑ	ΜΕ ΜΕΓΑΛΕΣ ΔΥΣΚΟΛΙΕΣ	ΔΕΝ ΜΟΥ ΜΕΝΟΥΝ ΠΟΛΛΑ ΣΤΗΝ ΑΚΡΗ	ΑΝΕΤΟΣ ΟΙΚΟΝΟΜΙΚΑ
Συμφωνώ	75,9	75,3	76	79,9
Διαφωνώ	13,2	10,9	14,2	10,6
Δ.Ξ./Δ.Α.	10,9	13,9	9,7	9,5

B7. Ποια από τα παρακάτω θεωρείτε σημαντικότερα για την οικονομική ανάπτυξη της χώρας;

(Εως 3 απαντήσεις)



ΤΙ ΠΙΣΤΕΥΟΥΝ ΟΙ ΕΛΛΗΝΕΣ
ΝΟΕΜΒΡΙΟΣ – ΔΕΚΕΜΒΡΙΟΣ 2019

Πίνακας Β7: Ποια από τα παρακάτω θεωρείτε σημαντικότερα για την οικονομική ανάπτυξη της χώρας; (Εως 3 απαντήσεις)

	ΣΥΝΟΛΟ	ΑΝΔΡΑΣ	ΓΥΝΑΙΚΑ	17-24	25-39	40-54	55-64	65 +	Α' ΒΑΘΜΙΑ	Β' ΒΑΘΜΙΑ	Γ' ΒΑΘΜΙΑ	ΜΕΤΑΠΤ. / ΔΙΔΑΚΤ.
Μείωση φόρων	58,8	57,7	59,8	66,1	59,8	58,7	55,4	57,6	61	64,1	55,7	51,7
Μείωση ασφαλιστικών εισφορών	23,9	23,3	24,4	20,9	23,7	24,2	28,9	20,4	27,8	25,2	22,5	22,6
Ταχύτερη απονομή δικαιοσύνης	35,8	39,5	32,3	33	28,1	37	40,5	39,6	32,4	30,8	38,4	45,1
Μείωση γραφειοκρατίας	53,3	54,4	52,3	47,8	52,9	54,5	56,6	51,9	37,2	55,2	53,9	58,1
Εργασιακή ειρήνη	7,3	8,6	6	9,6	5,9	6,7	9,1	6,9	5,8	6,1	8,1	9,2
Διαφάνεια στη λειτουργία του δημοσίου και των θεσμών	26,6	25,6	27,7	20,9	30,6	26,6	27,7	24,1	16	22,7	29,5	37,8
Κίνητρα σε επιχειρήσεις για επενδύσεις & καινοτομία	26,2	23,3	29	27	30,5	31,1	21,1	19,2	28,2	25,4	27,2	22
Αύξηση δημοσίων δαπανών	4,7	6	3,5	7	6,9	4,5	2,9	3,3	1,8	4	4,9	10,1
Περισσότερη χρηματοδότηση	11,8	10,7	12,8	21,7	13,4	8,2	10,3	11,9	10,9	12,8	11,9	7,9
Δ.Α.	0,1	0,3	0	0	0	0,3	0	0,3	0	0,2	0,2	0

	< 500 €	501 - 1.000 €	1.001 - 1.500 €	1.501 - 2.000 €	2.001 - 3.000 €	> 3.000 €	Δ.Ξ./Δ.Α.
Μείωση φόρων	62,7	58,2	57,7	56,1	58,1	66,1	64,1
Μείωση ασφαλιστικών εισφορών	23,2	24,1	22,7	25,2	26	26,9	21
Ταχύτερη απονομή δικαιοσύνης	26,5	31,5	33,9	37,5	52,6	47,1	38,7
Μείωση γραφειοκρατίας	38,9	47	57,5	57,1	60,1	50,9	60,3
Εργασιακή ειρήνη	4,4	5,2	7,7	8,5	11,1	13,3	5,6
Διαφάνεια στη λειτουργία του δημοσίου και των θεσμών	18,4	26,2	29,8	28,1	27,1	32,3	16,5
Κίνητρα σε επιχειρήσεις για επενδύσεις & καινοτομία	28	27	25,5	28,7	27,7	27,1	16,8
Αύξηση δημοσίων δαπανών	8,3	3	5,7	7	2,6	2	3,6
Περισσότερη χρηματοδότηση	17,5	13,5	8,4	13,7	8,9	8,2	15,7
Δ.Α.	0	0	0,2	0	0,9	0	0

	ΔΗΜΟΣΙΟΣ ΥΠΑΛΛ.	ΙΔΙΩΤΙΚΟΣ ΥΠΑΛΛ.	Ε.Ε.Τ.	Ε.Ε.Ε.	ΕΠΙΧΕΙΡ.	ΑΓΡΟΤΗΣ / ΚΤΗΝΟΤΡ.	ΦΟΙΤΗΤΗΣ / ΣΠΟΥΔΑΣΤ. / ΜΑΘΗΤ.	ΟΙΚΙΑΚΑ	ΣΥΝΤΑΞΙΟΥΧΟΣ	ΑΝΕΡΓΟΣ
Μείωση φόρων	51	56,2	59,9	54,5	70,6	49,3	55,6	64,5	57,5	70,9
Μείωση ασφαλιστικών εισφορών	20,5	26,4	41,2	24,6	31,2	25,7	16,4	27,1	21,1	17,9
Ταχύτερη απονομή δικαιοσύνης	35,3	30,2	25,1	51	31,9	46,6	32,9	38,9	40,8	31,8
Μείωση γραφειοκρατίας	59,8	55,7	46,5	58,7	53,1	36,4	50,1	54,1	52,4	51,9
Εργασιακή ειρήνη	8	7,4	0	8,3	1,7	4,3	17	4,7	8,2	7,9
Διαφάνεια στη λειτουργία του δημοσίου και των θεσμών	29,4	30,5	26,4	27,9	25	20,5	22,7	24,4	26,1	24,4
Κίνητρα σε επιχειρήσεις για επενδύσεις & καινοτομία	28,5	28	32	18,9	24,6	42,6	27,7	26,5	21,6	29,2
Αύξηση δημοσίων δαπανών	7,6	7,8	2,9	5,1	0	4,3	8,2	3,7	2,4	2,7
Περισσότερη χρηματοδότηση	7,9	14,7	14,3	7,5	11,8	3,4	16,4	9,6	10,9	14,6
Δ.Α.	0	0	0	1,8	0	0	0	0	0,2	0

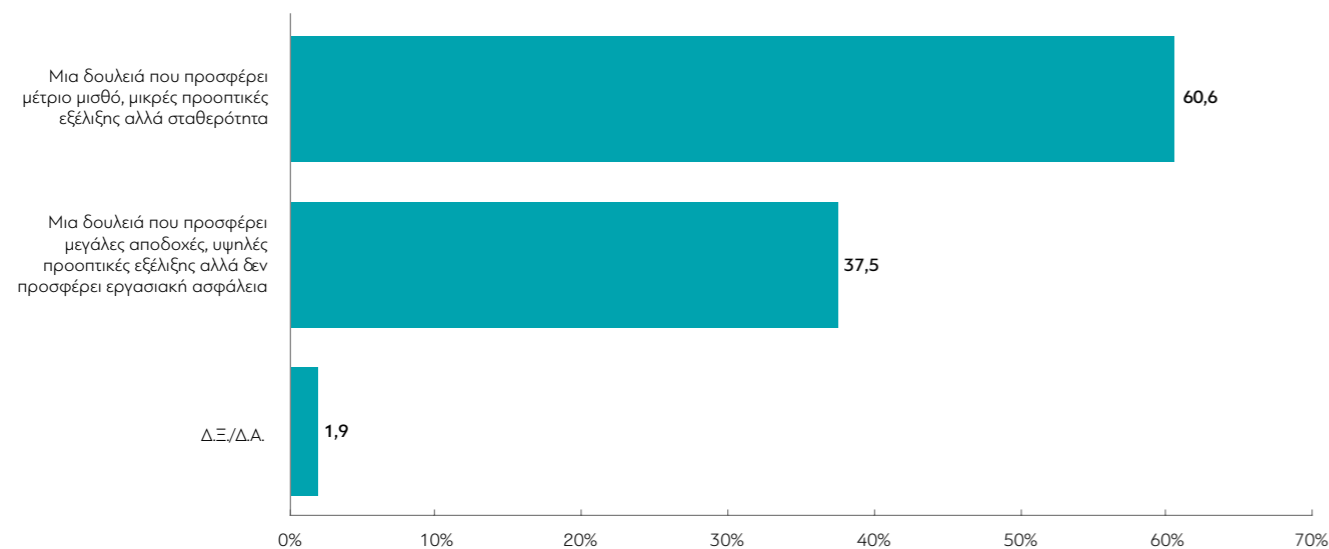
	ΑΝΩΤΕΡΗ > ΜΕΣΑΙΑ	ΜΕΣΑΙΑ ΤΑΞΗ	ΚΑΤΩΤΕΡΗ > ΜΕΣΑΙΑ	ΑΤΤΙΚΗ	ΝΗΣΙΑ ΑΙΓΑΙΟΥ & ΚΡΗΤΗ	ΒΟΡΕΙΑ ΕΛΛΑΔΑ	ΚΕΝΤΡΙΚΗ ΕΛΛΑΔΑ
Μείωση φόρων	63,8	59,1	56,6	62,1	48	57,1	60,4
Μείωση ασφαλιστικών εισφορών	29,5	23	25	21,7	25,4	25,4	24,6
Ταχύτερη απονομή δικαιοσύνης	30,2	36,2	34,6	35,6	38,9	36	34,7
Μείωση γραφειοκρατίας	59,7	54,7	48,2	53,2	55,6	54,6	51,2
Εργασιακή ειρήνη	6,2	7,6	6,2	8,4	10,3	6,4	5,4
Διαφάνεια στη λειτουργία του δημοσίου και των θεσμών	25,9	26,8	27,2	28,2	23,7	25,2	27,3
Κίνητρα σε επιχειρήσεις για επενδύσεις & καινοτομία	29,1	27,1	24,1	25,5	21,7	25,7	29,6
Αύξηση δημοσίων δαπανών	3,9	4,7	5,8	4,5	6,5	5,3	3,7
Περισσότερη χρηματοδότηση	6,1	12,1	13	12,6	9,1	12,4	11,1
Δ.Α.	0	0	0,2	0	0	0,5	0

	ΝΔ	ΣΥΡΙΖΑ	ΚΙΝΑΛ	ΚΚΕ	ΕΛΛΗΝΙΚΗ ΛΥΣΗ	ΜέΡΑ25	Άλλο κόμμα	Άκυρο-Λευκό / Αποχή	Δ.Α.
Μείωση φόρων	67,8	48,2	49,2	40,3	62,4	53,2	61,9	62,7	54
Μείωση ασφαλιστικών εισφορών	29,4	22	24,3	14,2	25,4	7,7	21,3	21,2	18,2
Ταχύτερη απονομή δικαιοσύνης	35,5	38,5	46,3	27,5	50,7	37,9	28,3	33,5	33
Μείωση γραφειοκρατίας	55,8	53,4	57,9	56	52,8	37,6	41,2	48,6	54,9
Εργασιακή ειρήνη	5,3	10,2	10,3	9	0	14,6	7,7	9,1	4,7
Διαφάνεια στη λειτουργία του δημοσίου και των θεσμών	22,6	35,4	27,8	36,7	26,8	38,1	29,7	26,3	18,6
Κίνητρα σε επιχειρήσεις για επενδύσεις & καινοτομία	25,4	20,7	27,7	25,5	23,9	36,5	27,3	27	34,6
Αύξηση δημοσίων δαπανών	2,2	8,1	7	11,3	0	3,4	15,6	0,7	3,6
Περισσότερη χρηματοδότηση	9,7	14,6	6,5	4,6	0	13,2	14,9	16,8	13,5
Δ.Α.	0	0	0	0	0	0	0	0,7	0,5

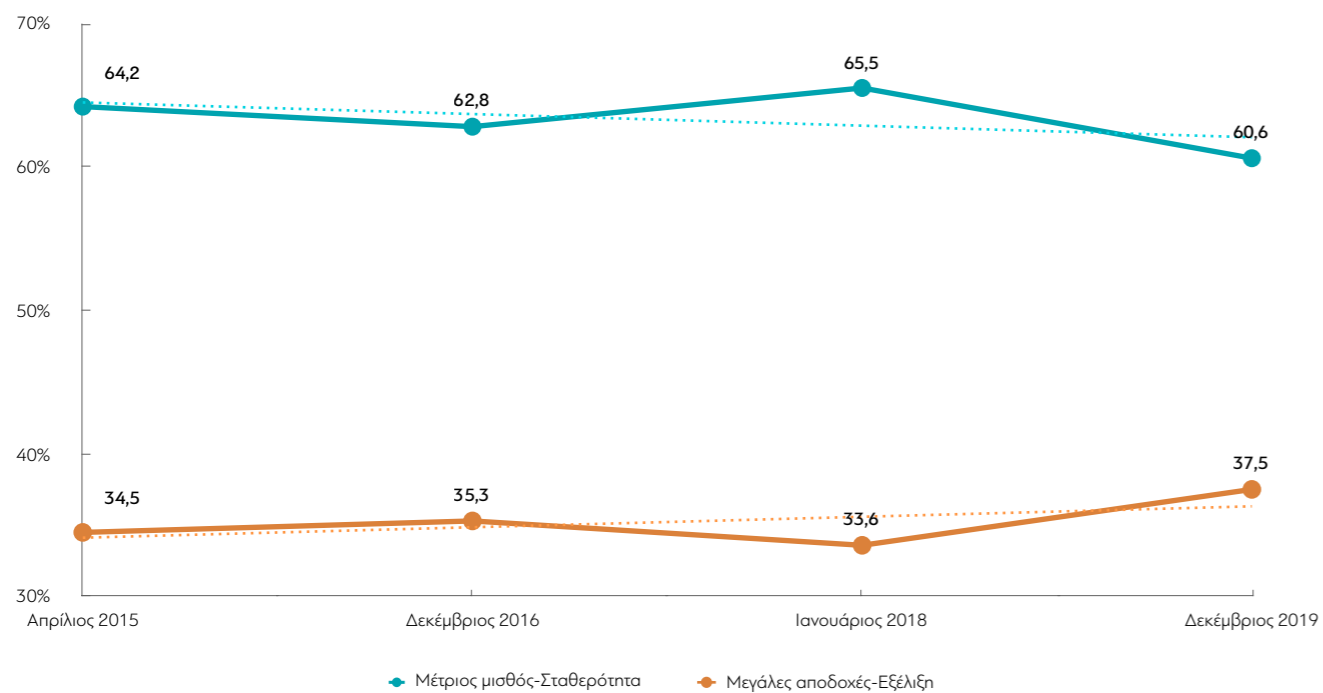
	Αριστερά /άκρα αριστερά	Κεντροαριστερά	Κέντρο	Κεντροδεξιά	Δεξιά /άκρα δεξιά	Δεν με εκφράζει ο άξονας (αυθόρμητα)
Μείωση φόρων	42,9	50,9	53,4	68	66,1	65,6
Μείωση ασφαλιστικών εισφορών	18,2	20	22,7	31,6	27,2	21,6
Ταχύτερη απονομή δικαιοσύνης	38,4	43,5	36,5	37,9	30,1	28,8
Μείωση γραφειοκρατίας	54	53,6	56,4	58,1	50,2	46,9
Εργασιακή ειρήνη	7,9	13,6	6,9	4,8	6,2	5,7
Διαφάνεια στη λειτουργία του δημοσίου και των θεσμών	34,6	34,2	29,5	20,8	20,3	25,2
Κίνητρα σε επιχειρήσεις για επενδύσεις & καινοτομία	20,4	24,6	27,8	30,4	26,6	27
Αύξηση δημοσίων δαπανών	7,2	5,6	5,2	3,9	3,1	4,5
Περισσότερη χρηματοδότηση	11,8	12,2	10,1	10,2	11,5	14,7
Δ.Α.	0	0	0,4	0	0	0,4

	ΔΕΝ ΤΑ ΒΓΑΖΩ ΠΕΡΑ	ΜΕ ΜΕΓΑΛΕΣ ΔΥΣΚΟΛΙΕΣ	ΔΕΝ ΜΟΥ ΜΕΝΟΥΝ ΠΟΛΛΑ ΣΤΗΝ ΑΚΡΗ	ΑΝΕΤΟΣ ΟΙΚΟΝΟΜΙΚΑ
Μείωση φόρων	83	58,1	54,9	63,2
Μείωση ασφαλιστικών εισφορών	28,9	21	24,6	28
Ταχύτερη απονομή δικαιοσύνης	29,2	32,9	36	44,8
Μείωση γραφειοκρατίας	57,2	47,8	54,7	59,4
Εργασιακή ειρήνη	4,3	6,1	8,5	6,7
Διαφάνεια στη λειτουργία του δημοσίου και των θεσμών	23	23,7	32	19,5
Κίνητρα σε επιχειρήσεις για επενδύσεις & καινοτομία	22,3	26,1	27,5	25
Αύξηση δημοσίων δαπανών	0	4	6	4,2
Περισσότερη χρηματοδότηση	13,8	12,4	11,9	8,5
Δ.Α.	0	0	0,3	0

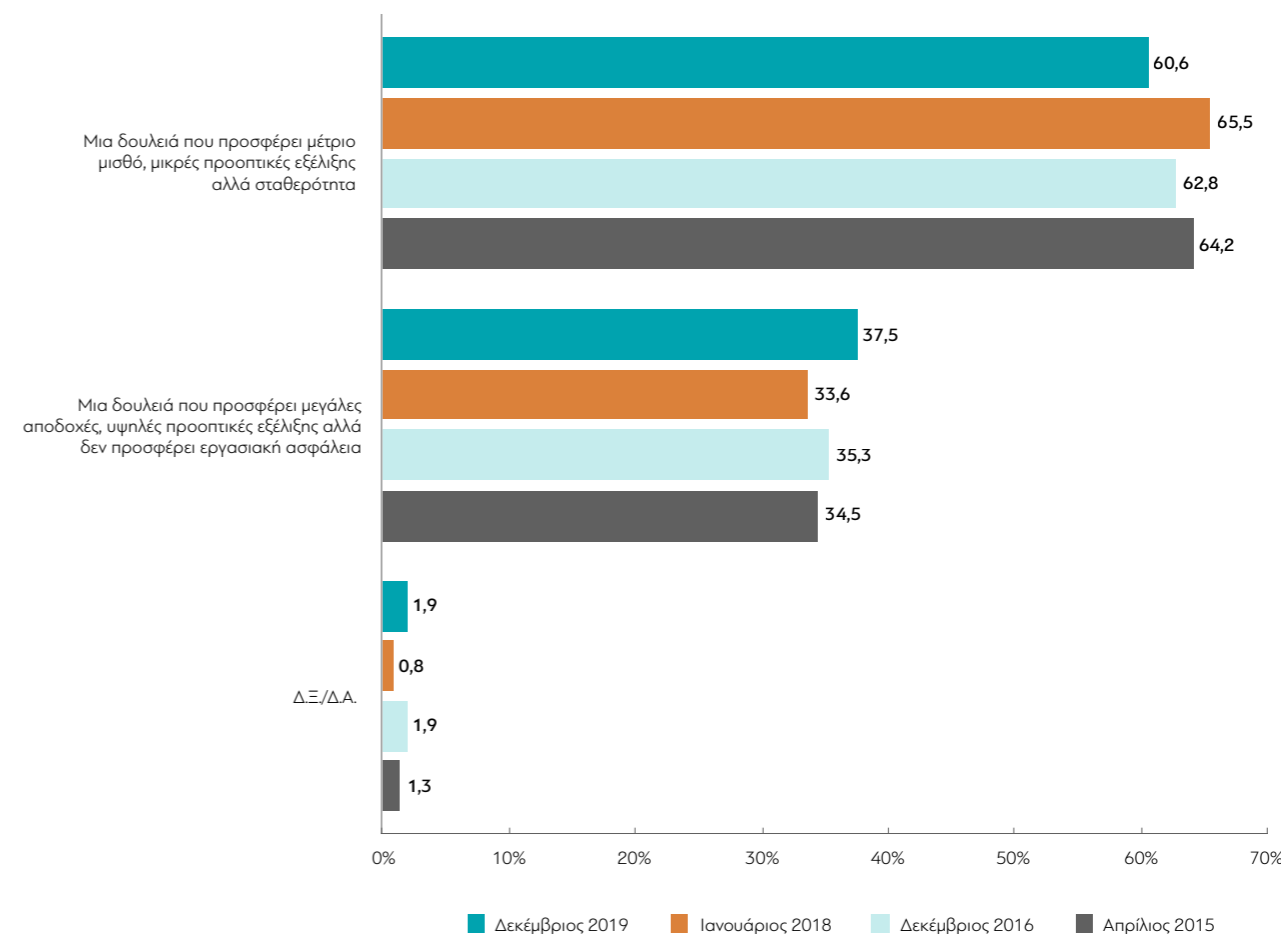
B8. Εσείς προσωπικά, στην υποθετική περίπτωση που θα μπορούσατε να επιλέξετε ανάμεσα στις παρακάτω δύο δουλειές, ποια θα επιλέγατε;



ΜΕΤΑΒΟΛΕΣ ΑΠΟ ΤΙΣ ΠΡΟΗΓΟΥΜΕΝΕΣ ΜΕΤΡΗΣΕΙΣ



ΜΕΤΑΒΟΛΕΣ ΑΠΟ ΤΙΣ ΠΡΟΗΓΟΥΜΕΝΕΣ ΜΕΤΡΗΣΕΙΣ



Πίνακας Β8: Εσείς προσωπικά, στην υποθετική περίπτωση που θα μπορούσατε να επιλέξετε ανάμεσα στις παρακάτω δύο δουλειές, ποια θα επιλέγατε;

	ΣΥΝΟΛΟ	ΑΝΔΡΑΣ	ΓΥΝΑΙΚΑ	17-24	25-39	40-54	55-64	65 +	Α' ΒΑΘΜΙΑ	Β' ΒΑΘΜΙΑ	Γ' ΒΑΘΜΙΑ	ΜΕΤΑΠΤ. / ΔΙΔΑΚΤ.
Μια δουλειά που προσφέρει μέτριο μισθό, μικρές προοπτικές εξέλιξης αλλά σταθερότητα	60,6	56,2	65	58,3	55,9	59,2	60,8	68,7	75,8	66,3	57	42,2
Μια δουλειά που προσφέρει μεγάλες αποδοχές, υψηλές προοπτικές εξέλιξης αλλά δεν προσφέρει εργασιακή ασφάλεια	37,5	41,6	33,5	41,7	43,3	38,4	36,3	29	19,9	32,1	41,3	55,7
Δ.Ξ./Δ.Α.	1,9	2,3	1,5	0	0,8	2,4	2,9	2,3	4,3	1,6	1,7	2,1

	< 500 €	501 - 1.000 €	1.001 - 1.500 €	1.501 - 2.000 €	2.001 - 3.000 €	> 3.001 €	Δ.Ξ./Δ.Α.
Μια δουλειά που προσφέρει μέτριο μισθό, μικρές προοπτικές εξέλιξης αλλά σταθερότητα	63,7	71,6	62,8	55	41,1	26,4	62,2
Μια δουλειά που προσφέρει μεγάλες αποδοχές, υψηλές προοπτικές εξέλιξης αλλά δεν προσφέρει εργασιακή ασφάλεια	35,1	26	36,4	42,6	58,1	71,7	32,6
Δ.Ξ./Δ.Α.	1,2	2,5	0,8	2,4	0,8	1,9	5,2

	ΔΗΜΟΣΙΟΣ ΥΠΑΛΛ.	ΙΔΙΩΤΙΚΟΣ ΥΠΑΛΛ.	Ε.Ε.Τ.	Ε.Ε.Ε.	ΕΠΙΧΕΙΡ.	ΑΓΡΟΤΗΣ / ΚΤΗΝΟΤΡ.	ΦΟΙΤΗΤΗΣ / ΣΠΟΥΔΑΣΤ. / ΜΑΘΗΤ.	ΟΙΚΙΑΚΑ	ΣΥΝΤΑΞΙΟΥΧΟΣ	ΑΝΕΡΓΟΣ
Μια δουλειά που προσφέρει μέτριο μισθό, μικρές προοπτικές εξέλιξης αλλά σταθερότητα	62,8	55,9	51,4	42,9	34,9	66	69,1	73,5	66,7	61,4
Μια δουλειά που προσφέρει μεγάλες αποδοχές, υψηλές προοπτικές εξέλιξης αλλά δεν προσφέρει εργασιακή ασφάλεια	35,9	42,9	41,5	57,1	63,2	34	30,9	23,6	30,6	38,6
Δ.Ξ./Δ.Α.	1,3	1,2	7,2	0	1,9	0	0	2,9	2,7	0

	ΑΝΩΤΕΡΗ > ΜΕΣΙΑΙΑ	ΜΕΣΙΑΙΑ ΤΑΞΗ	ΚΑΤΩΤΕΡΗ > ΜΕΣΙΑΙΑ	ΑΤΤΙΚΗ	ΝΗΣΙΑ ΑΙΓΑΙΟΥ & ΚΡΗΤΗ	ΒΟΡΕΙΑ ΕΛΛΑΔΑ	ΚΕΝΤΡΙΚΗ ΕΛΛΑΔΑ
Μια δουλειά που προσφέρει μέτριο μισθό, μικρές προοπτικές εξέλιξης αλλά σταθερότητα	35,1	62,9	61,9	57,4	62,1	58,4	67,2
Μια δουλειά που προσφέρει μεγάλες αποδοχές, υψηλές προοπτικές εξέλιξης αλλά δεν προσφέρει εργασιακή ασφάλεια	61,1	35,9	36,2	41,3	34,5	40	30,4
Δ.Ξ./Δ.Α.	3,8	1,2	2	1,3	3,4	1,6	2,4

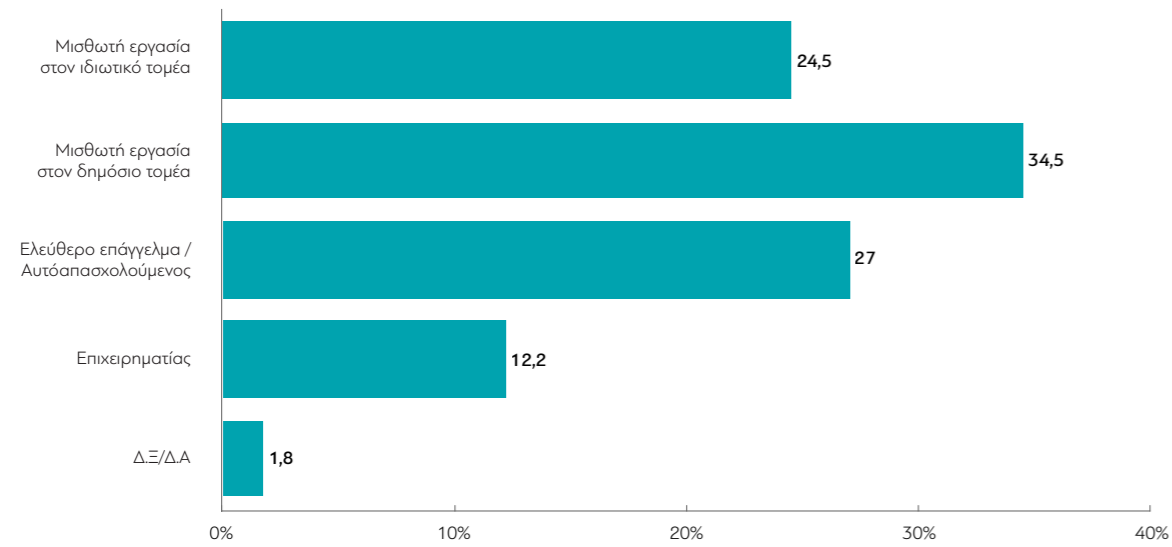
ΤΙ ΠΙΣΤΕΥΟΥΝ ΟΙ ΕΛΛΗΝΕΣ
ΝΟΕΜΒΡΙΟΣ – ΔΕΚΕΜΒΡΙΟΣ 2019

	ΝΔ	ΣΥΡΙΖΑ	ΚΙΝΑΛ	ΚΚΕ	ΕΛΛΗΝΙΚΗ ΛΥΣΗ	ΜΕΡΑ25	Άλλο κόμμα	Άκυρο-Λευκό / Αποχή	Δ.Α.
Μια δουλειά που προσφέρει μέτριο μισθό, μικρές προοπτικές εξέλιξης αλλά σταθερότητα	57,6	62	58,2	61,9	62,6	53,2	53,6	67,2	66,6
Μια δουλειά που προσφέρει μεγάλες αποδοχές, υψηλές προοπτικές εξέλιξης αλλά δεν προσφέρει εργασιακή ασφάλεια	40,6	35,8	40,7	33,7	37,4	46,8	45	30,2	32,3
Δ.Ξ./Δ.Α.	1,9	2,2	1,1	4,5	0	0	1,4	2,6	1,1

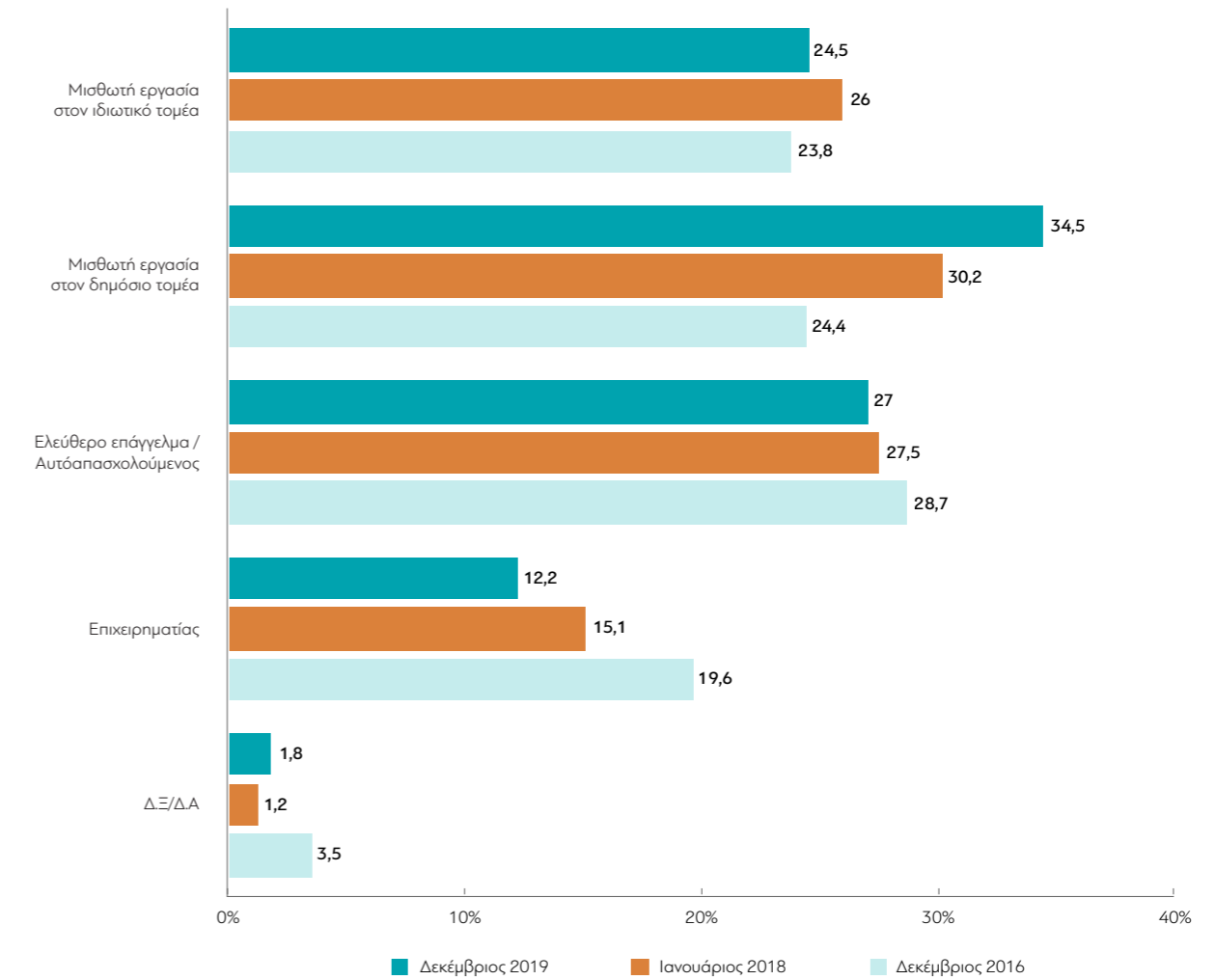
	Αριστερά /άκρα αριστερά	Κεντροαριστερά	Κέντρο	Κεντροδεξιά	Δεξιά /άκρα δεξιά	Δεν με εκφράζει ο άξονας (αυθόρμητα)
Μια δουλειά που προσφέρει μέτριο μισθό, μικρές προοπτικές εξέλιξης αλλά σταθερότητα	58,7	66,5	57,3	55,6	60,4	64,1
Μια δουλειά που προσφέρει μεγάλες αποδοχές, υψηλές προοπτικές εξέλιξης αλλά δεν προσφέρει εργασιακή ασφάλεια	39	32,5	41,4	43,5	36,8	32,9
Δ.Ξ./Δ.Α.	2,3	1	1,3	0,9	2,8	3,1

	ΔΕΝ ΤΑ ΒΓΑΖΩ ΠΕΡΑ	ΜΕ ΜΕΓΑΛΕΣ ΔΥΣΚΟΛΙΕΣ	ΔΕΝ ΜΟΥ ΜΕΝΟΥΝ ΠΟΛΛΑ ΣΤΗΝ ΑΚΡΗ	ΑΝΕΤΟΣ ΟΙΚΟΝΟΜΙΚΑ
Μια δουλειά που προσφέρει μέτριο μισθό, μικρές προοπτικές εξέλιξης αλλά σταθερότητα	64,8	64,7	59,6	52,1
Μια δουλειά που προσφέρει μεγάλες αποδοχές, υψηλές προοπτικές εξέλιξης αλλά δεν προσφέρει εργασιακή ασφάλεια	35,2	33,6	38,5	45
Δ.Ξ./Δ.Α.	0	1,7	1,9	2,9

B9. Και εάν θεωρητικά μπορούσατε να επιλέξετε μία εργασία, τι από τα παρακάτω θα επιλέγατε;



ΜΕΤΑΒΟΛΕΣ ΑΠΟ ΤΙΣ ΠΡΟΗΓΟΥΜΕΝΕΣ ΜΕΤΡΗΣΕΙΣ



Πίνακας Β9: Και εάν θεωρητικά μπορούσατε να επιλέξετε μία εργασία, τι από τα παρακάτω θα επιλέγατε;

	ΣΥΝΟΛΟ	ΑΝΔΡΑΣ	ΓΥΝΑΙΚΑ	Ηλικιακή Ομάδα					Α' ΒΑΘΜΙΑ	Β' ΒΑΘΜΙΑ	Γ' ΒΑΘΜΙΑ	ΜΕΤΑΠΤ. / ΔΙΔΑΚΤ.
				17-24	25-39	40-54	55-64	65 +				
Μισθωτή εργασία στον ιδιωτικό τομέα	24,5	21,9	27,1	30,4	24,6	25,6	19	25,3	22,6	26	24,9	17,3
Μισθωτή εργασία στον δημόσιο τομέα	34,5	31,4	37,5	26,1	31,8	34,7	37,2	38,4	43,9	35,6	33,5	26,7
Ελεύθερο επάγγελμα / Αυτοαπασχολούμενος	27	30,9	23,3	21,7	27,1	26,2	31,4	26,6	26,5	26,3	27	30,6
Επικειρηματίας	12,2	14,3	10,1	20,9	16,2	11,6	9,9	6,7	4,8	10	13	24,4
Δ.Ξ./Δ.Α.	1,8	1,5	2,1	0,9	0,4	1,8	2,5	3	2,2	2,2	1,6	1

	Ετήσιο Εισόδημα						Δ.Ξ./Δ.Α.
	< 500 €	501 - 1.000 €	1.001 - 1.500 €	1.501 - 2.000 €	2.001 - 3.000 €	> 3.001 €	
Μισθωτή εργασία στον ιδιωτικό τομέα	28,1	25,3	22,6	24,7	29,4	27	17,6
Μισθωτή εργασία στον δημόσιο τομέα	44,7	35,3	37,3	35,4	19,7	21,2	34,1
Ελεύθερο επάγγελμα / Αυτοαπασχολούμενος	21,3	25,7	29,5	24,4	28,1	27,9	31,7
Επικειρηματίας	5,9	10,4	9,5	14,1	21,6	23,9	13,4
Δ.Ξ./Δ.Α.	0	3,3	1	1,4	1,1	0	3,3

	Κατηγορίες									
	ΔΗΜΟΣΙΟΣ ΥΠΑΛΛ.	ΙΔΙΩΤΙΚΟΣ ΥΠΑΛΛ.	Ε.Ε.Τ.	Ε.Ε.Ε.	ΕΠΙΧΕΙΡ.	ΑΓΡΟΤΗΣ / ΚΤΗΝΟΤΡ.	ΦΟΙΤΗΤΗΣ / ΣΠΟΥΔΑΣΤ. / ΜΑΘΗΤ.	ΟΙΚΙΑΚΑ	ΣΥΝΤΑΞΙΟΥΧΟΣ	ΑΝΕΡΓΟΣ
Μισθωτή εργασία στον ιδιωτικό τομέα	13,4	33,2	10,7	10,7	6,1	12,9	29,6	30,2	24,1	37,8
Μισθωτή εργασία στον δημόσιο τομέα	52,6	29,4	18,7	18,5	21,1	29,2	24,7	35,8	40,8	34,9
Ελεύθερο επάγγελμα / Αυτοαπασχολούμενος	20	21,6	58,9	58,8	38,5	41,5	29,3	26	23,4	16
Επικειρηματίας	12,6	14,7	11,7	10,3	34,2	16,4	15,1	5,2	8,9	8,9
Δ.Ξ./Δ.Α.	1,4	1,1	0	1,7	0	0	1,4	2,8	2,8	2,4

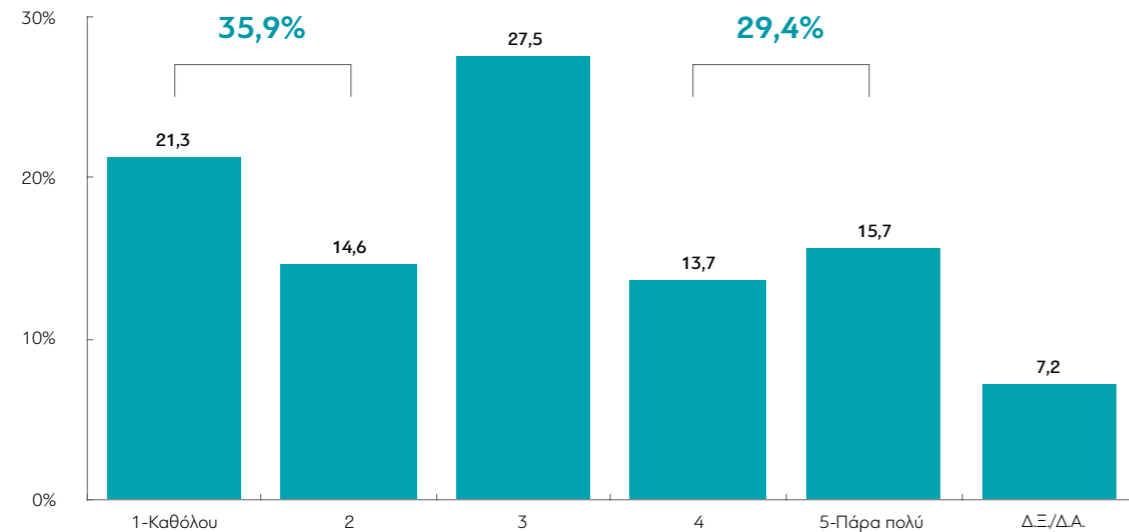
	Περιοχές			Περιοχές			
	ΑΝΩΤΕΡΗ > ΜΕΣΙΑΙΑ	ΜΕΣΙΑΙΑ ΤΑΞΗ	ΚΑΤΩΤΕΡΗ > ΜΕΣΙΑΙΑ	ΑΤΤΙΚΗ	ΝΗΣΙΑ ΑΙΓΑΙΟΥ & ΚΡΗΤΗ	ΒΟΡΕΙΑ ΕΛΛΑΔΑ	ΚΕΝΤΡΙΚΗ ΕΛΛΑΔΑ
Μισθωτή εργασία στον ιδιωτικό τομέα	23,3	25,2	24,9	30,8	22,2	18,9	22,7
Μισθωτή εργασία στον δημόσιο τομέα	17,5	35,9	34,4	28,2	35,8	40,7	36
Ελεύθερο επάγγελμα / Αυτοαπασχολούμενος	38,5	24,5	29,5	28,9	32,1	24,7	24,9
Επικειρηματίας	18,2	13,1	8,7	11,1	9,2	12,8	14,3
Δ.Ξ./Δ.Α.	2,5	1,3	2,5	1,1	0,8	2,8	2,1

	Πολιτική Ομάδα								Δ.Α.
	ΝΔ	ΣΥΡΙΖΑ	ΚΙΝΑΛ	ΚΚΕ	ΕΛΛΗΝΙΚΗ ΛΥΣΗ	ΜΕΡΑ25	Άλλο κόμμα	Άκυρο-Λευκό / Αποχή	
Μισθωτή εργασία στον ιδιωτικό τομέα	26,4	23,5	14,7	27,3	35,9	23,4	26,8	26,4	20,7
Μισθωτή εργασία στον δημόσιο τομέα	34,7	35,3	41,9	36,9	41,3	18,1	22,7	34,3	35,1
Ελεύθερο επάγγελμα / Αυτοαπασχολούμενος	25,7	28,8	26	23,1	11,2	42,8	33,2	25	28,4
Επικειρηματίας	11,9	11,6	13,6	10,4	11,6	12,3	11,8	13,6	12,5
Δ.Ξ./Δ.Α.	1,3	0,8	3,7	2,2	0	3,4	5,5	0,6	3,2

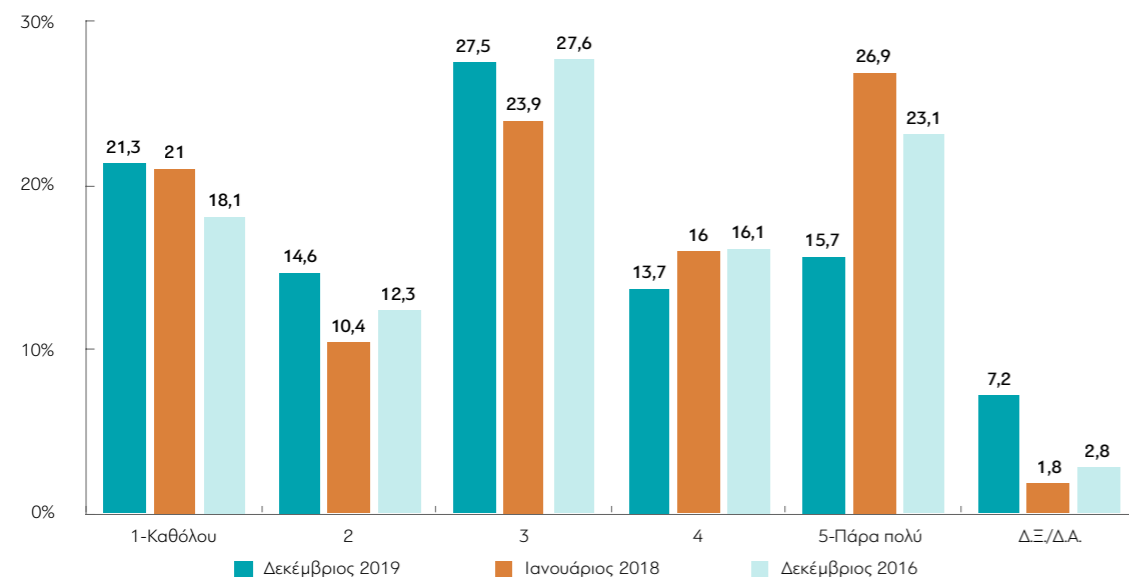
	Πολιτική Ομάδα					
	Αριστερά /άκρα αριστερά	Κεντροαριστερά	Κέντρο	Κεντροδεξιά	Δεξιά /άκρα δεξιά	Δεν με εκφράζει ο άξονας (αυθόρμητα)
Μισθωτή εργασία στον ιδιωτικό τομέα	16,2	24,6	25,2	30,2	18,9	30,5
Μισθωτή εργασία στον δημόσιο τομέα	41,3	31,1	32,8	29,8	40,7	30,9
Ελεύθερο επάγγελμα / Αυτοαπασχολούμενος	28,5	29	30,8	25,1	26,5	23,4
Επικειρηματίας	12,1	13,8	9,8	14	11	12,5
Δ.Ξ./Δ.Α.	1,8	1,4	1,3	0,8	2,9	2,6

	Κατηγορίες			
	ΔΕΝ ΤΑ ΒΓΑΖΩ ΠΕΡΑ	ΜΕ ΜΕΓΑΛΕΣ ΔΥΣΚΟΛΙΕΣ	ΔΕΝ ΜΟΥ ΜΕΝΟΥΝ ΠΟΛΛΑ ΣΤΗΝ ΑΚΡΗ	ΑΝΕΤΟΣ ΟΙΚΟΝΟΜΙΚΑ
Μισθωτή εργασία στον ιδιωτικό τομέα	21	23,9	25,1	25,6
Μισθωτή εργασία στον δημόσιο τομέα	43,4	37	32,2	31,3
Ελεύθερο επάγγελμα / Αυτοαπασχολούμενος	22,8	27,9	27,8	24
Επικειρηματίας	12,8	9	13,1	17,8
Δ.Ξ./Δ.Α.	0	2,3	1,7	1,3

Β10. Σε μία κλίμακα από το 1 έως 5, όπου το 1 σημαίνει «Καθόλου» και το 5 «Πάρα πολύ», πόσο θα λέγατε ότι φοβάστε την αποτυχία στην επαγγελματική και εργασιακή σας ζωή;



ΜΕΤΑΒΟΛΕΣ ΑΠΟ ΤΙΣ ΠΡΟΗΓΟΥΜΕΝΕΣ ΜΕΤΡΗΣΕΙΣ



Πίνακας Β10: Σε μία κλίμακα από το 1 έως 5, όπου το 1 σημαίνει «Καθόλου» και το 5 «Πάρα πολύ», πόσο θα λέγατε ότι φοβάστε την αποτυχία στην επαγγελματική και εργασιακή σας ζωή;

	ΣΥΝΟΛΟ	ΑΝΔΡΑΣ	ΓΥΝΑΙΚΑ	17-24	25-39	40-54	55-64	65+	Α' ΒΑΘΜΙΑ	Β' ΒΑΘΜΙΑ	Γ' ΒΑΘΜΙΑ	ΜΕΤΑΠΤ. / ΔΙΔΑΚΤ.
1	21,3	21,9	20,6	10,4	15,5	23,6	24	26,8	18,7	20,7	20,3	32,9
2	14,6	17	12,4	23,5	17,5	14	15,3	8	11,9	12,3	16,2	18,2
3	27,5	29,2	25,9	35,7	30,7	28,7	24	22	24	29,1	28,3	18,6
4	13,7	14,1	13,3	18,3	18,7	10,6	14,5	9,7	11,1	13,1	14,6	12,2
5	15,7	11,9	19,3	10,4	17,3	20,1	13,6	12,1	17,8	16,8	15,2	11,7
ΔΕ./Δ.Α.	7,2	5,9	8,5	1,7	0,4	3,1	8,7	21,4	16,6	8	5,4	6,4

	< 500 €	501 - 1.000 €	1.001 - 1.500 €	1.501 - 2.000 €	2.001 - 3.000 €	> 3.001 €	Δ.Ξ./Δ.Α.
1	11,5	19,4	20,7	23,9	26	34,7	20,8
2	12,3	12,1	14,3	14,9	20,9	30,3	10,7
3	25,6	29	27	29,5	21,9	19,1	33,7
4	16,5	12,8	13,7	16,3	12,8	12,3	10,8
5	27,2	18	16,3	9,1	12,4	3,6	17,6
ΔΕ./Δ.Α.	7	8,8	8	6,2	6	0	6,3

	ΔΗΜΟΣΙΟΣ ΥΠΑΛΛ.	ΙΔΙΩΤΙΚΟΣ ΥΠΑΛΛ.	Ε.Ε.Τ.	Ε.Ε.Ε.	ΕΠΙΧΕΙΡ.	ΑΓΡΟΤΗΣ / ΚΤΗΝΟΤΡ.	ΦΟΙΤΗΤΗΣ / ΣΠΟΥΔΑΣΤ. / ΜΑΘΗΤ.	ΟΙΚΙΑΚΑ	ΣΥΝΤΑΞΙΟΥΧΟΣ	ΑΝΕΡΓΟΣ
1	38	14,8	18,1	15,1	21,3	16	11,2	18,9	27	15,7
2	17,1	17,6	21,5	21,1	21,1	17,4	24,7	7,6	10,1	9
3	26,9	32,5	34,4	26,1	18,2	34,1	36,4	25,2	22	28,9
4	8,9	15,3	12,2	18,4	14,9	9,5	20,8	11,7	11,9	14,7
5	6,8	18,5	12,2	14	24,5	16,5	4,1	25,1	11,1	29,9
ΔΕ./Δ.Α.	2,3	1,2	1,5	5,2	0	6,5	2,7	11,6	18	1,8

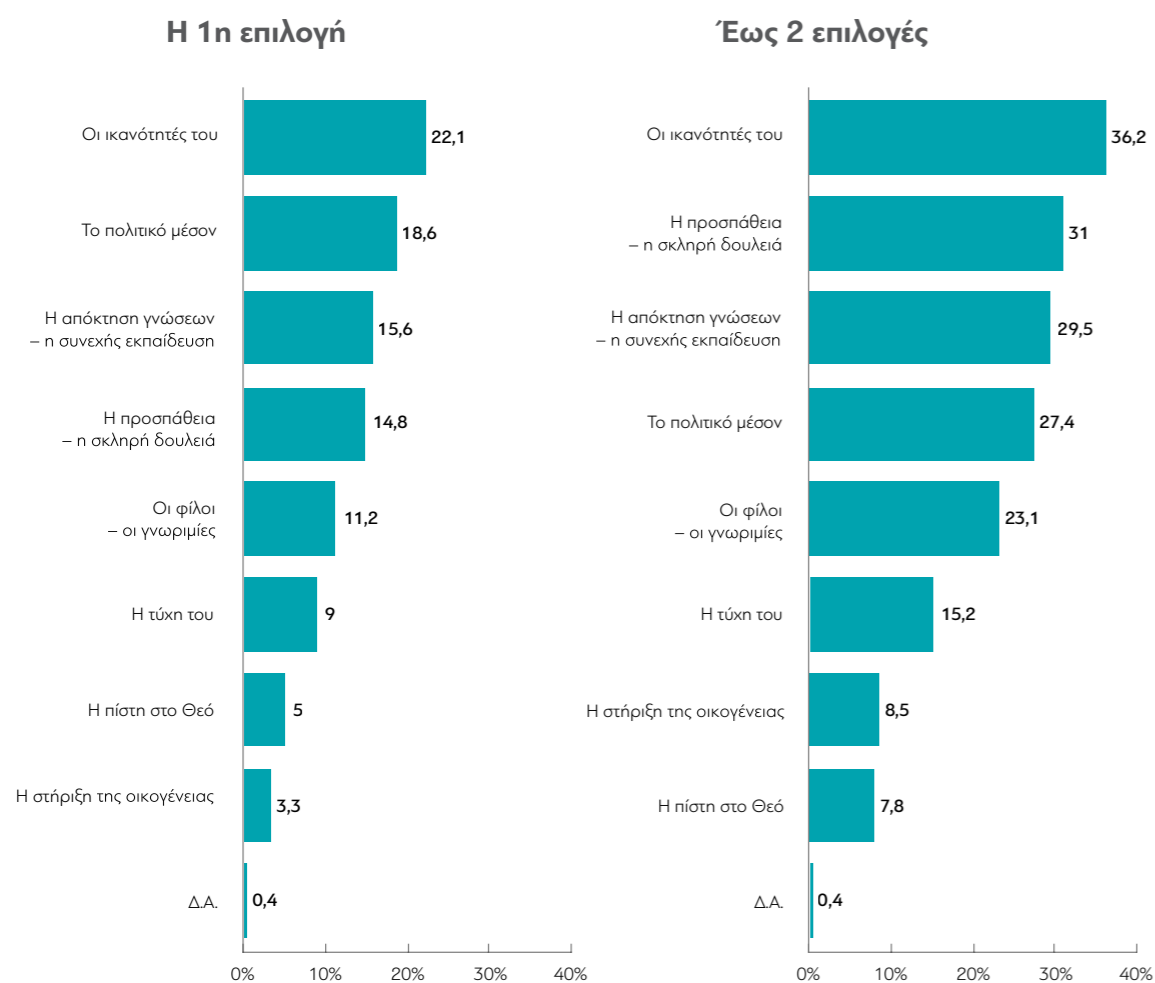
	ΑΝΩΤΕΡΗ > ΜΕΣΙΑ	ΜΕΣΙΑ ΤΑΞΗ	ΚΑΤΩΤΕΡΗ > ΜΕΣΙΑ	ΑΤΤΙΚΗ	ΝΗΣΙΑ ΔΙΓΑΙΟΥ & ΚΡΗΤΗ	ΒΟΡΕΙΑ ΕΛΛΑΔΑ	ΚΕΝΤΡΙΚΗ ΕΛΛΑΔΑ
1	28,7	22,3	17,6	20,5	21,7	23,5	19,7
2	24,9	14,7	13,1	15,5	13	14,8	14
3	27,5	29,3	23,7	29,1	29,4	25,7	26,5
4	5,6	13,2	15,9	15,1	10	13,9	12,9
5	8,6	14,2	20,5	14,7	14,2	15,3	18,1
ΔΕ./Δ.Α.	4,7	6,3	9,2	5,2	11,8	6,9	8,8

	ΝΔ	ΣΥΡΙΖΑ	ΚΙΝΑΛ	ΚΚΕ	ΕΛΛΗΝΙΚΗ ΛΥΣΗ	ΜΕΡΑ25	Άλλο κόμμα	Άκυρο-Λευκό / Αποχή	Δ.Α.
1	24,3	22,9	18,2	14,6	16,4	17,1	21,2	13,6	20,9
2	16,9	18	13,3	5,3	0	13,8	13,2	12,7	9,7
3	29	20,3	30,4	29,3	29,3	39,2	23,8	25,9	34,1
4	10,3	12,8	16,4	20,7	25,8	8,8	20,1	16,2	16,3
5	12,1	16,6	7	22,3	28,5	13,2	18,7	24,2	17,2
ΔΕ./Δ.Α.	7,4	9,4	14,8	7,8	0	7,8	3,1	7,4	1,8

	Αριστερά /άκρα αριστερά	Κεντροαριστερά	Κέντρο	Κεντροδεξιά	Δεξιά /άκρα δεξιά	Δεν με εκφράζει ο άξονας (αυθόρμητα)
1	19	19,3	24,4	25,6	18,1	19,6
2	15,1	14,2	16,4	16,6	12,4	12,2
3	27	28,3	23,7	32,6	26,2	27,7
4	13,1	14,9	13,2	11,5	13,2	17,1
5	17	12	16,7	6,3	21,4	20,1
Δ.Ξ./Δ.Α.	8,8	11,4	5,6	7,4	8,8	3,3

	ΔΕΝ ΤΑ ΒΓΑΖΩ ΠΕΡΑ	ΜΕ ΜΕΓΑΛΕΣ ΔΥΣΚΟΛΙΕΣ	ΔΕΝ ΜΟΥ ΜΕΝΟΥΝ ΠΟΛΛΑ ΣΤΗΝ ΑΚΡΗ	ΑΝΕΤΟΣ ΟΙΚΟΝΟΜΙΚΑ
1	17,8	18,9	21,3	28,6
2	7	12	16,1	20,2
3	20,3	27,3	27,1	30,5
4	10,3	13,2	15,5	9,4
5	36,6	21,9	12	5,5
Δ.Ξ./Δ.Α.	8	6,8	8	5,7

B11. Για να επιτύχει σήμερα κάποιος στην Ελλάδα, ποια από τα παρακάτω έχουν μεγαλύτερη σημασία; (Έως 2 επιλογές)



Πίνακας Β11: Για να επιτύχει σήμερα κάποιος στην Ελλάδα, ποια από τα παρακάτω έχουν μεγαλύτερη σημασία; Η 1η επιλογή

	ΣΥΝΟΛΟ	ΑΝΔΡΑΣ	ΓΥΝΑΙΚΑ	17-24	25-39	40-54	55-64	65+	Α' ΒΑΘΜΙΑ	Β' ΒΑΘΜΙΑ	Γ' ΒΑΘΜΙΑ	ΜΕΤΑΠΤ. / ΔΙΔΑΚΤ.
Η τύχη του	9	9,1	8,8	16,5	8,8	10,7	7	5,3	7,7	8,6	9,6	8,1
Οι ικανότητές του	22,1	24,3	20,1	19,1	19	19,5	24,4	28,6	19,9	23	21,4	25,7
Η απόκτηση γνώσεων – η συνεχής εκπαίδευση	15,6	14	17,1	23,5	9,6	14,7	16,9	18,6	13,1	17,9	13,7	19,6
Η πίστη στο Θεό	5	4,8	5,1	1,7	4	4,5	5	8	14,2	5,7	3,8	0
Η στήριξη της οικογένειας	3,3	4,2	2,4	3,5	5	1,1	5	3	5,9	2,7	3,7	1
Οι φίλοι – οι γνωριμίες	11,2	11,4	11,1	11,3	18,7	11,9	7	5,8	7,3	9,6	11,5	19,9
Το πολιτικό μέσον	18,6	16,7	20,5	14,8	20,8	24	16,9	12,1	15,6	18,1	20,1	14,8
Η προσπάθεια – η σκληρή δουλειά	14,8	14,9	14,6	9,6	14,1	13	16,9	18,3	15,4	14,3	15,6	11
Δ.Α.	0,4	0,4	0,3	0	0	0,5	0,8	0,3	0,9	0	0,6	0

	< 500 €	501 - 1.000 €	1.001 - 1.500 €	1.501 - 2.000 €	2.001 - 3.000 €	> 3.001 €	Δ.Ξ./Δ.Α.
Η τύχη του	12,3	10,2	7,9	9,2	5,3	7,7	10,2
Οι ικανότητές του	17,6	19,4	22,8	21,2	25,6	28,2	28,6
Η απόκτηση γνώσεων – η συνεχής εκπαίδευση	10,1	14,9	13,7	24	19,6	14,1	9,8
Η πίστη στο Θεό	9,7	6,4	3,5	4,1	0,8	8,4	5,6
Η στήριξη της οικογένειας	2,5	3,5	3,3	2,9	4,6	4,7	2,3
Οι φίλοι – οι γνωριμίες	4,4	11,9	13,6	8,4	10,4	11,3	12,1
Το πολιτικό μέσον	27,9	19,4	18,8	17,3	14,4	12,3	17,3
Η προσπάθεια – η σκληρή δουλειά	14,4	14,3	16	12	19,2	13,4	13,1
Δ.Α.	1	0	0,3	0,9	0	0	1,1

	ΔΗΜΟΣΙΟΣ ΥΠΑΛΛ.	ΙΔΙΩΤΙΚΟΣ ΥΠΑΛΛ.	Ε.Ε.Τ.	Ε.Ε.Ε.	ΕΠΙΧΕΙΡ.	ΑΓΡΟΤΗΣ / ΚΤΗΝΟΤΡ.	ΦΟΙΤΗΤΗΣ / ΣΠΟΥΔΑΣΤ. / ΜΑΘΗΤ.	ΟΙΚΙΑΚΑ	ΣΥΝΤΑΞΙΟΥΧΟΣ	ΑΝΕΡΓΟΣ
Η τύχη του	9,2	10	7,7	10,9	4,6	3,4	17	8,6	5,8	13,1
Οι ικανότητές του	23,1	17,3	29,4	32,5	15,7	12,5	20,6	22,8	26,4	17,2
Η απόκτηση γνώσεων – η συνεχής εκπαίδευση	14,8	15,3	5,8	9,4	13	3,2	28,8	10,1	21,2	12,2
Η πίστη στο Θεό	3,5	1,7	6,1	4,8	8,4	9,4	1,4	10,5	5,5	6,1
Η στήριξη της οικογένειας	0,7	2,5	6,7	3,9	1,9	6,7	4,9	4,5	3,4	1,1
Οι φίλοι – οι γνωριμίες	9,6	15	11,6	17,8	14,4	3	9,6	10,5	6,5	18,5
Το πολιτικό μέσον	19,9	23,6	14,9	10,2	17,7	37,1	11	17,4	14,8	24,8
Η προσπάθεια – η σκληρή δουλειά	18,5	14,7	17,8	10,6	24,3	24,7	6,9	15,5	15,3	7,1
Δ.Α.	0,7	0	0	0	0	0	0	0	1,1	0

	ΑΝΩΤΕΡΗ > ΜΕΣΙΑΙΑ	ΜΕΣΙΑΙΑ ΤΑΞΗ	ΚΑΤΩΤΕΡΗ > ΜΕΣΙΑΙΑ	ΑΤΤΙΚΗ	ΝΗΣΙΑ ΑΙΓΑΙΟΥ & ΚΡΗΤΗ	ΒΟΡΕΙΑ ΕΛΛΑΔΑ	ΚΕΝΤΡΙΚΗ ΕΛΛΑΔΑ
Η τύχη του	11,2	8,7	8,6	10,5	10,4	8,9	6,3
Οι ικανότητές του	27	25,4	14,6	20,6	14,5	22,8	26,8
Η απόκτηση γνώσεων – η συνεχής εκπαίδευση	9,4	16,3	15,6	13,6	15,7	16	18,1
Η πίστη στο Θεό	4	4,6	5,7	2,4	6,3	6	6,9
Η στήριξη της οικογένειας	6,6	2,6	4,1	4,1	3,9	2,9	2,5
Οι φίλοι – οι γνωριμίες	8,4	11,5	11,5	13	7,5	11,1	10,2
Το πολιτικό μέσον	18	16,1	24,5	20,2	20,4	17	17,4
Η προσπάθεια – η σκληρή δουλειά	14,1	14,6	14,8	15	20,6	15,1	11,8
Δ.Α.	1,4	0,2	0,5	0,6	0,6	0,3	0

	ΝΔ	ΣΥΡΙΖΑ	ΚΙΝΑΛ	ΚΚΕ	ΕΛΛΗΝΙΚΗ ΛΥΣΗ	ΜΕΡΑ25	Άλλο κόμμα	Άκυρο-Λευκό / Αποχή	Δ.Α.
Η τύχη του	10,2	7,4	11,5	6,1	5,3	3,9	6,3	10,5	8,3
Οι ικανότητές του	27	19,4	17	23,4	0	32,2	12,7	17,6	23,2
Η απόκτηση γνώσεων – η συνεχής εκπαίδευση	15,7	20,7	25,8	1,9	16,5	0	11,5	11,8	13,2
Η πίστη στο Θεό	6,6	2,5	1,4	5,7	4,7	0	6,5	6,6	4,1
Η στήριξη της οικογένειας	2,9	3,2	3,6	13,6	7,1	5,2	4,8	3,9	0
Οι φίλοι – οι γνωριμίες	8,2	11,1	12,6	17,2	5,9	26,7	13,6	14,4	12,4
Το πολιτικό μέσον	11,7	20,6	17	21,1	41,6	17,2	35,6	20,6	25
Η προσπάθεια – η σκληρή δουλειά	17,6	14	11,1	8,9	18,9	14,8	8,9	14,7	13,1
Δ.Α.	0	1,1	0	2,2	0	0	0	0	0,6

	Αριστερά /άκρα αριστερά	Κεντροαριστερά	Κέντρο	Κεντροδεξιά	Δεξιά /άκρα δεξιά	Δεν με εκφράζει ο άξονας (αυθάρμυτα)
Η τύχη του	8,2	7,9	8,7	6,2	12,2	8,9
Οι ικανότητές του	17,7	23,8	18	26,9	27,7	17,6
Η απόκτηση γνώσεων – η συνεχής εκπαίδευση	15	20,4	16,1	17,4	15,2	11,2
Η πίστη στο Θεό	2	0,6	5,8	4,9	8,6	7,2
Η στήριξη της οικογένειας	6,2	2,1	4,8	2,8	2	2,9
Οι φίλοι – οι γνωριμίες	18,1	9,1	8,4	10,5	7,3	15,9
Το πολιτικό μέσον	18,1	18,7	23	12,4	12,7	25,3
Η προσπάθεια – η σκληρή δουλειά	13,6	17,3	15,3	18,9	14,3	9,7
Δ.Α.	1,1	0	0	0	0	1,3

	ΔΕΝ ΤΑ ΒΓΑΖΩ ΠΕΡΑ	ΜΕ ΜΕΓΑΛΕΣ ΔΥΣΚΟΛΙΕΣ	ΔΕΝ ΜΟΥ ΜΕΝΟΥΝ ΠΟΛΛΑ ΣΤΗΝ ΑΚΡΗ	ΑΝΕΤΟΣ ΟΙΚΟΝΟΜΙΚΑ
Η τύχη του	19	10,3	6,7	9,7
Οι ικανότητές του	10,9	19,6	23	28,1
Η απόκτηση γνώσεων – η συνεχής εκπαίδευση	11,1	12,9	19,4	12,3
Η πίστη στο Θεό	4,4	7,2	3,2	5,8
Η στήριξη της οικογένειας	0	4,1	3	2,8
Οι φίλοι – οι γνωριμίες	1,6	12	11,9	10,8
Το πολιτικό μέσον	42,2	20,8	16,4	12,3
Η προσπάθεια – η σκληρή δουλειά	10,9	12,9	15,9	18,2
Δ.Α.	0	0,2	0,7	0

Πίνακας Β11: Για να επιτύχει σήμερα κάποιος στην Ελλάδα, ποια από τα παρακάτω έχουν μεγαλύτερη σημασία; Έως 2 επιλογές

	ΣΥΝΟΛΟ	ΑΝΔΡΑΣ	ΓΥΝΑΙΚΑ	17-24	25-39	40-54	55-64	65 +	Α' ΒΑΘΜΙΑ	Β' ΒΑΘΜΙΑ	Γ' ΒΑΘΜΙΑ	ΜΕΤΑΠΤ. / ΔΙΔΑΚΤ.
Η τύχη του	15,2	15,5	15	22,6	15,1	18,3	12,4	10,3	15,5	17,3	14,4	11,1
Οι ικανότητές του	36,2	38,6	33,9	40	30,6	31,2	39,2	44,7	31,9	38,1	35,3	38,7
Η απόκτηση γνώσεων – η συνεχής εκπαίδευση	29,5	28,4	30,7	35,7	23	27,3	31,4	35,2	26,6	32,5	26,6	37,4
Η πίστη στο Θεό	7,8	7,3	8,2	1,7	6,1	8,4	7,4	11,7	15,1	9,7	6,3	0,8
Η στήριξη της οικογένειας	8,5	8,8	8,2	7	9,8	6,6	9,5	9,4	13,9	6,8	9,1	6,4
Οι φίλοι – οι γνωριμίες	23,1	21,4	24,7	20,9	32	26,7	17,8	14,2	12,7	21,6	24,3	31,2
Το πολιτικό μέσον	27,4	26,7	28,1	25,2	33,1	33,7	24	16,8	22,9	25,8	29,6	25,9
Η προσπάθεια – η σκληρή δουλειά	31	31,5	30,5	30,4	30,7	27,1	34,7	33,7	27,3	30,9	31,5	32,5
Δ.Α.	0,4	0,4	0,3	0	0	0,5	0,8	0,3	0,9	0	0,6	0

	< 500 €	501 - 1.000 €	1.001 - 1.500 €	1.501 - 2.000 €	2.001 - 3.000 €	> 3.001 €	Δ.Ξ./Δ.Α.
Η τύχη του	18,9	16,9	13,3	14,9	15,9	15,2	12,6
Οι ικανότητές του	26,4	30,8	40,7	36,1	40,2	41,7	40,7
Η απόκτηση γνώσεων – η συνεχής εκπαίδευση	24,3	28,5	27,1	38,1	35,2	24,6	26
Η πίστη στο Θεό	15,8	11,1	5,8	5	2,6	8,4	7
Η στήριξη της οικογένειας	9,5	9,4	7,7	7,1	8,9	11,5	7,8
Οι φίλοι – οι γνωριμίες	14,7	22,4	24	25	21,6	28,8	24,2
Το πολιτικό μέσον	35	28,7	28,7	22,8	26	19,3	26
Η προσπάθεια – η σκληρή δουλειά	25,7	29,3	30,5	32,7	39,8	36,7	27
Δ.Α.	1	0	0,3	0,9	0	0	1,1

	ΔΗΜΟΣΙΟΣ ΥΠΑΛΛ.	ΙΔΙΩΤΙΚΟΣ ΥΠΑΛΛ.	Ε.Ε.Τ.	Ε.Ε.Ε.	ΕΠΙΧΕΙΡ.	ΑΓΡΟΤΗΣ / ΚΤΗΝΟΤΡ.	ΦΟΙΤΗΤΗΣ / ΣΠΟΥΔΑΣΤ. / ΜΑΘΗΤ.	ΟΙΚΙΑΚΑ	ΣΥΝΤΑΞΙΟΥΧΟΣ	ΑΝΕΡΓΟΣ
Η τύχη του	14,2	17,5	18,2	12,5	14,1	11,1	26,8	15	10,7	18,6
Οι ικανότητές του	38,6	31,4	40,1	35,8	33,3	25,6	41,4	32,4	42,7	27,1
Η απόκτηση γνώσεων – η συνεχής εκπαίδευση	29,3	28,1	21,6	30,5	21,8	16,7	39,8	24,7	36,7	21,7
Η πίστη στο Θεό	5,7	4	11,2	4,8	12,6	22,1	1,4	15,2	7,4	10,7
Η στήριξη της οικογένειας	4,3	7,7	9,7	8,9	6,1	13,3	6,5	13,5	8,9	7,1
Οι φίλοι – οι γνωριμίες	22,9	29,1	16,5	27,2	26,3	15,8	16,5	22,6	17	35,6
Το πολιτικό μέσον	28,9	34,1	19,8	17,1	21,8	37,1	20,8	28,1	20,7	42,6
Η προσπάθεια – η σκληρή δουλειά	35,2	26,3	42,7	44,8	44	30,9	30,2	26,5	31,7	22,6
Δ.Α.	0,7	0	0	0	0	0	0	0	1,1	0

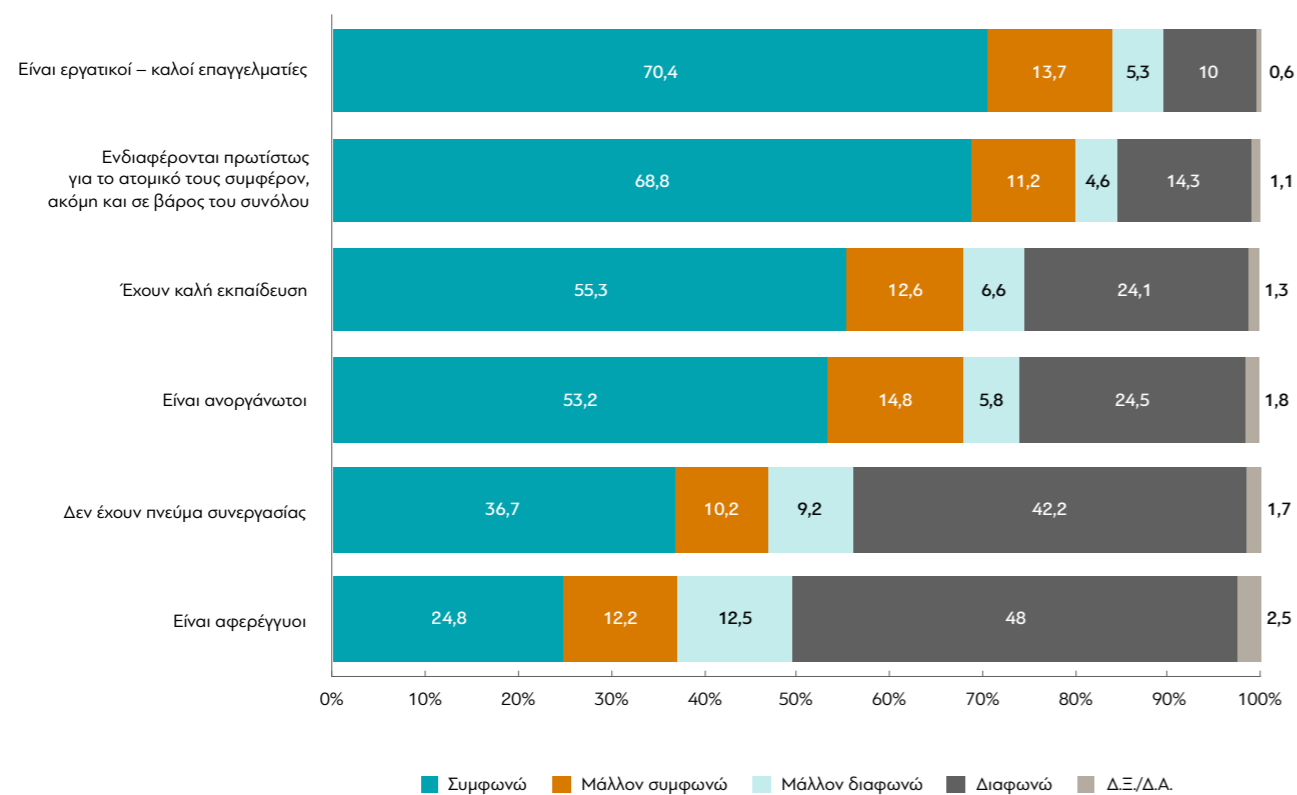
	ΑΝΩΤΕΡΗ > ΜΕΣΙΑΙΑ	ΜΕΣΙΑΙΑ ΤΑΞΗ	ΚΑΤΩΤΕΡΗ > ΜΕΣΙΑΙΑ	ΑΤΤΙΚΗ	ΝΗΣΙΑ ΑΙΓΑΙΟΥ & ΚΡΗΤΗ	ΒΟΡΕΙΑ ΕΛΛΑΔΑ	ΚΕΝΤΡΙΚΗ ΕΛΛΑΔΑ
Η τύχη του	18,1	15,1	15,5	16,1	17,2	16	12,3
Οι ικανότητές του	45,8	40,3	25	33,4	26,2	37	43,6
Η απόκτηση γνώσεων – η συνεχής εκπαίδευση	29,8	32,1	24,9	26,3	28,9	30,4	33,5
Η πίστη στο Θεό	4	6,8	10,1	5,2	9,9	9	9,1
Η στήριξη της οικογένειας	11,2	7,3	10,7	9,3	9,1	7,5	8,1
Οι φίλοι – οι γνωριμίες	17,4	24	21,5	26,2	18	23,8	19,8
Το πολιτικό μέσον	24,5	24,8	34,2	31,6	30,7	24,2	23,6
Η προσπάθεια – η σκληρή δουλειά	36,6	31,9	27,7	30,3	36,1	30,3	30,9
Δ.Α.	1,4	0,2	0,5	0,6	0,6	0,3	0

	ΝΔ	ΣΥΡΙΖΑ	ΚΙΝΑΛ	ΚΚΕ	ΕΛΛΗΝΙΚΗ ΛΥΣΗ	ΜΕΡΑ25	Άλλο κόμμα	Άκυρο-Λευκό / Αποχή	Δ.Α.
Η τύχη του	16,1	15	16,4	10,8	16,9	8	14,9	16,4	13,5
Οι ικανότητές του	42,6	36,4	31,2	27,5	11,8	41	20,2	32,2	33,8
Η απόκτηση γνώσεων – η συνεχής εκπαίδευση	32,9	33	32,2	11,2	16,5	12,5	20,5	26,5	28
Η πίστη στο Θεό	9,8	3,4	4,4	9,9	17	0	9,2	10,7	6,9
Η στήριξη της οικογένειας	7,2	7,4	9,7	20,8	24,2	5,2	13,7	10,7	4,9
Οι φίλοι – οι γνωριμίες	20,3	25,5	22,7	32,4	11,2	39,4	27,6	20,7	24,3
Το πολιτικό μέσον	17,8	29,6	21,3	40,5	54,7	17,2	47,5	34,8	35,5
Η προσπάθεια – η σκληρή δουλειά	36	28,4	38,9	23,4	29,8	31,7	25,3	26,6	24,9
Δ.Α.	0	1,1	0	2,2	0	0	0	0	0,6

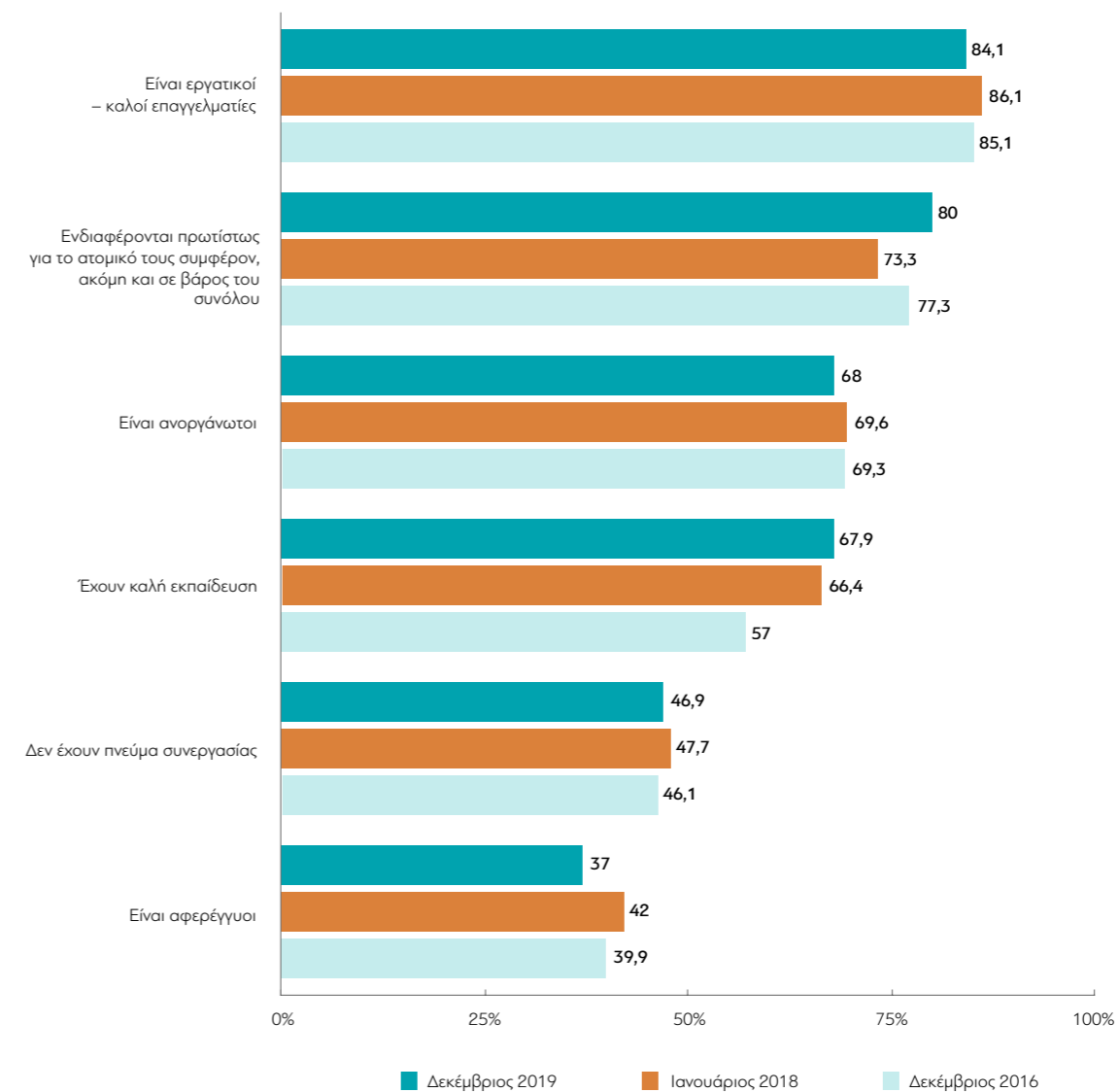
	Αριστερά /άκρα αριστερά	Κεντροαριστερά	Κέντρο	Κεντροδεξιά	Δεξιά /άκρα δεξιά	Δεν με εκφράζει ο άξονας (αυθάρμτητα)
Η τύχη του	13,3	16,9	12,9	14	15,6	17,7
Οι ικανότητές του	33,6	37,8	29,3	45,3	43,1	27,7
Η απόκτηση γνώσεων – η συνεχής εκπαίδευση	24,9	31,7	27,8	38,8	29,9	23,8
Η πίστη στο Θεό	3,3	3	8,4	7,1	13,4	10,6
Η στήριξη της οικογένειας	11	6,9	11,7	5	9,8	7,8
Οι φίλοι – οι γνωριμίες	30,4	21,7	22	22,1	15	30,7
Το πολιτικό μέσον	29,8	28,9	30,6	18,7	18,8	37,4
Η προσπάθεια – η σκληρή δουλειά	31,2	36,2	31,7	36,9	30,3	19,8
Δ.Α.	1,1	0	0	0	0	1,3

	ΔΕΝ ΤΑ ΒΓΑΖΩ ΠΕΡΑ	ΜΕ ΜΕΓΑΛΕΣ ΔΥΣΚΟΛΙΕΣ	ΔΕΝ ΜΟΥ ΜΕΝΟΥΝ ΠΟΛΛΑ ΣΤΗΝ ΑΚΡΗ	ΑΝΕΤΟΣ ΟΙΚΟΝΟΜΙΚΑ
Η τύχη του	25,4	17,5	12,1	16,6
Οι ικανότητές του	22,7	31,5	38,4	43
Η απόκτηση γνώσεων – η συνεχής εκπαίδευση	14,2	25,2	35	28,2
Η πίστη στο Θεό	7,9	10,9	5,5	7,4
Η στήριξη της οικογένειας	6,5	10,2	7,3	8,3
Οι φίλοι – οι γνωριμίες	18,7	23,6	24,4	19,3
Το πολιτικό μέσον	46,3	29,4	25,5	22,6
Η προσπάθεια – η σκληρή δουλειά	19,7	25,4	35	37,2
Δ.Α.	0	0,2	0,7	0

B12. Θα σας διαβάσω τώρα κάποιες απόψεις που έχουν ακουστεί για τους Έλληνες γενικά και θα ήθελα να μου πείτε πόσο συμφωνείτε ή διαφωνείτε με κάθε μία από αυτές: Οί Έλληνες...



ΜΕΤΑΒΟΛΕΣ ΑΠΟ ΤΙΣ ΠΡΟΗΓΟΥΜΕΝΕΣ ΜΕΤΡΗΣΕΙΣ: «Συμφωνώ & Μάλλον συμφωνώ»



Πίνακας Β12.1: Είναι εργατικοί – καλοί επαγγελματίες

	ΣΥΝΟΛΟ	ΑΝΔΡΑΣ	ΓΥΝΑΙΚΑ	17-24	25-39	40-54	55-64	65 +	Α' ΒΑΘΜΙΑ	Β' ΒΑΘΜΙΑ	Γ' ΒΑΘΜΙΑ	ΜΕΤΑΠΤ. / ΔΙΔΑΚΤ.
Συμφωνώ	70,4	70	70,7	49,6	64,8	77,2	74,4	72,8	77,6	69,3	71,4	61,7
Μάλλον συμφωνώ	13,7	14	13,3	17,4	18,7	10,6	15,7	9	7,4	14,6	13,1	20,2
Μάλλον διαφωνώ	5,3	6,2	4,5	11,3	5,9	3,5	3,3	6,5	6,5	3,9	5,5	9,5
Διαφωνώ	10	9,3	10,7	21,7	9,5	8	6,6	11,2	8,6	12	9	8,7
Δ.Ξ./Δ.Α.	0,6	0,4	0,8	0	1,1	0,8	0	0,6	0	0,2	1,1	0
Συμφωνώ / Μάλλον συμφωνώ	84,1	84	84	67	83,5	87,8	90,1	81,8	85	83,9	84,5	81,9
Διαφωνώ / Μάλλον διαφωνώ	15,3	15,5	15,2	33	15,4	11,5	9,9	17,7	15,1	15,9	14,5	18,2

	< 500 €	501 - 1.000 €	1.001 - 1.500 €	1.501 - 2.000 €	2.001 - 3.000 €	> 3.001 €	Δ.Ξ./Δ.Α.
Συμφωνώ	77,6	69,8	72,8	71	68,4	54,2	66
Μάλλον συμφωνώ	8,1	14,9	13,6	13,6	11,8	12	18,2
Μάλλον διαφωνώ	3,3	5,3	5,8	4,3	8,4	6,1	3,3
Διαφωνώ	11	9,5	7,3	11,1	10,5	24	11,6
Δ.Ξ./Δ.Α.	0	0,5	0,5	0	0,9	3,7	0,9
Συμφωνώ / Μάλλον συμφωνώ	85,7	84,7	86,4	84,6	80,2	66,2	84,2
Διαφωνώ / Μάλλον διαφωνώ	14,3	14,8	13,1	15,4	18,9	30,1	14,9

	ΔΗΜΟΣΙΟΣ ΥΠΑΛΛ.	ΙΔΙΩΤΙΚΟΣ ΥΠΑΛΛ.	Ε.Ε.Τ.	Ε.Ε.Ε.	ΕΠΙΧΕΙΡ.	ΑΓΡΟΤΗΣ / ΚΤΗΝΟΤΡ.	ΦΟΙΤΗΤΗΣ / ΣΠΟΥΔΑΣΤ. / ΜΑΘΗΤ.	ΟΙΚΙΑΚΑ	ΣΥΝΤΑΞΙΟΥΧΟΣ	ΑΝΕΡΓΟΣ
Συμφωνώ	76,3	69,6	73,5	51,7	71,6	83,1	38,7	69,5	75	76
Μάλλον συμφωνώ	11,8	16,3	15,7	22,5	8,8	9,6	22,4	10,5	12,3	10,6
Μάλλον διαφωνώ	2,3	4,6	3	19,1	6	3	11	4	4,9	3,6
Διαφωνώ	8,2	9,5	7,8	4,9	10	4,3	27,9	15,1	7,3	9,8
Δ.Ξ./Δ.Α.	1,4	0	0	1,8	3,6	0	0	0,8	0,5	0
Συμφωνώ / Μάλλον συμφωνώ	88,1	85,9	89,2	74,2	80,4	92,7	61,1	80	87,3	86,6
Διαφωνώ / Μάλλον διαφωνώ	10,5	14,1	10,8	24	16	7,3	38,9	19,1	12,2	13,4

	ΑΝΩΤΕΡΗ > ΜΕΣΙΑΙΑ	ΜΕΣΙΑΙΑ ΤΑΞΗ	ΚΑΤΩΤΕΡΗ > ΜΕΣΙΑΙΑ	ΑΤΤΙΚΗ	ΝΗΣΙΑ ΔΙΓΑΙΟΥ & ΚΡΗΤΗ	ΒΟΡΕΙΑ ΕΛΛΑΔΑ	ΚΕΝΤΡΙΚΗ ΕΛΛΑΔΑ
Συμφωνώ	72,6	70,3	71,1	68,6	71,7	72,3	70,2
Μάλλον συμφωνώ	13	13,2	14,1	15	16,4	12,6	11,9
Μάλλον διαφωνώ	4,4	5,1	6,3	5,1	2,2	5	7,4
Διαφωνώ	10	10,7	8,2	10,8	9	9,3	10,2
Δ.Ξ./Δ.Α.	0	0,6	0,3	0,6	0,6	0,8	0,3
Συμφωνώ / Μάλλον συμφωνώ	85,6	83,5	85,2	83,6	88,1	84,9	82,1
Διαφωνώ / Μάλλον διαφωνώ	14,4	15,8	14,5	15,9	11,2	14,3	17,6

	ΝΔ	ΣΥΡΙΖΑ	ΚΙΝΑΛ	ΚΚΕ	ΕΛΛΗΝΙΚΗ ΛΥΣΗ	ΜΕΡΑ25	Άλλο κόμμα	Άκυρο-Λευκό / Αποχή	Δ.Α.
Συμφωνώ	70	74	72,6	81,7	65,1	60,7	58,8	63,4	74,4
Μάλλον συμφωνώ	12,7	11,2	13,5	4,9	24,3	22,2	17,5	18,6	14,8
Μάλλον διαφωνώ	4,5	6,3	4	7,1	5,9	17,1	2,9	8,3	3,1
Διαφωνώ	12	8,4	8,5	6,2	4,7	0	19,3	9,7	6,7
Δ.Ξ./Δ.Α.	0,8	0	1,3	0	0	0	1,5	0	1
Συμφωνώ / Μάλλον συμφωνώ	82,7	85,2	86,1	86,6	89,4	82,9	76,3	82	89,2
Διαφωνώ / Μάλλον διαφωνώ	16,5	14,7	12,5	13,3	10,6	17,1	22,2	18	9,8

	Αριστερά /άκρα αριστερά	Κεντροαριστερά	Κέντρο	Κεντροδεξιά	Δεξιά /άκρα δεξιά	Δεν με εκφράζει ο άξονας (αυθόρμητα)
Συμφωνώ	70,8	71,7	71,4	71,4	66,6	70,2
Μάλλον συμφωνώ	13,2	14,4	15,3	12,2	9,8	17,6
Μάλλον διαφωνώ	5,9	7,4	3,2	5,7	4,9	6,1
Διαφωνώ	10,1	6,5	9,6	10,3	17,8	4,8
Δ.Ξ./Δ.Α.	0	0	0,4	0,4	0,9	1,3
Συμφωνώ / Μάλλον συμφωνώ	84	86,1	86,7	83,6	76,4	87,8
Διαφωνώ / Μάλλον διαφωνώ	16	13,9	12,8	16	22,7	10,9

	ΔΕΝ ΤΑ ΒΓΑΖΩ ΠΕΡΑ	ΜΕ ΜΕΓΑΛΕΣ ΔΥΣΚΟΛΙΕΣ	ΔΕΝ ΜΟΥ ΜΕΝΟΥΝ ΠΟΛΛΑ ΣΤΗΝ ΑΚΡΗ	ΑΝΕΤΟΣ ΟΙΚΟΝΟΜΙΚΑ
Συμφωνώ	72,3	72,1	70,1	65,5
Μάλλον συμφωνώ	10	12,9	14,2	15,3
Μάλλον διαφωνώ	4,3	4,4	6,4	4,8
Διαφωνώ	13,4	10,4	8,4	13,4
Δ.Ξ./Δ.Α.	0	0,2	0,8	1,1
Συμφωνώ / Μάλλον συμφωνώ	82,3	85	84,3	80,8
Διαφωνώ / Μάλλον διαφωνώ	17,7	14,8	14,8	18,2

Πίνακας Β12.2: Είναι αφερέγγυοι

	ΣΥΝΟΛΟ	ΑΝΔΡΑΣ	ΓΥΝΑΙΚΑ	17-24	25-39	40-54	55-64	65 +	Α' ΒΑΘΜΙΑ	Β' ΒΑΘΜΙΑ	Γ' ΒΑΘΜΙΑ	ΜΕΤΑΠΤ. / ΔΙΔΑΚΤ.
Συμφωνώ	24,8	24,1	25,5	29,6	20,4	24,9	27,7	24,7	31,9	25,7	23,9	19
Μάλλον συμφωνώ	12,2	12,5	12	16,5	15,6	9,7	11,2	11	9,4	15,6	10,5	11
Μάλλον διαφωνώ	12,5	13	12	14,8	14,9	11,4	10,3	12,3	15,4	10,9	11,8	21,4
Διαφωνώ	48	48	48	39,1	46	51,1	49,2	49	40,1	45,6	51	47,7
Δ.Ξ./Δ.Α.	2,5	2,4	2,5	0	3,2	2,9	1,7	3	3,1	2,1	2,9	0,9
Συμφωνώ / Μάλλον συμφωνώ	37	36,6	37,5	46,1	36	34,6	38,9	35,7	41,3	41,3	34,4	30
Διαφωνώ / Μάλλον διαφωνώ	60,5	61	60	53,9	60,9	62,5	59,5	61,3	55,5	56,5	62,8	69,1

	< 500 €	501 - 1.000 €	1.001 - 1.500 €	1.501 - 2.000 €	2.001 - 3.000 €	> 3.001 €	Δ.Ξ./Δ.Α.
Συμφωνώ	29,4	24,4	27,1	23,3	19,5	37,7	15
Μάλλον συμφωνώ	8,2	15,3	10,9	12,1	7,5	10,7	16,5
Μάλλον διαφωνώ	10,8	11,1	12	13,1	19,4	3,9	16,7
Διαφωνώ	46,7	45,6	48,7	49,9	51,9	43,5	49,6
Δ.Ξ./Δ.Α.	4,9	3,6	1,4	1,5	1,7	4,3	2,3
Συμφωνώ / Μάλλον συμφωνώ	37,6	39,7	38	35,4	27	48,4	31,5
Διαφωνώ / Μάλλον διαφωνώ	57,5	56,7	60,7	63	71,3	47,4	66,3

	ΔΗΜΟΣΙΟΣ ΥΠΑΛΛ.	ΙΔΙΩΤΙΚΟΣ ΥΠΑΛΛ.	Ε.Ε.Τ.	Ε.Ε.Ε.	ΕΠΙΧΕΙΡ.	ΑΓΡΟΤΗΣ / ΚΤΗΝΟΤΡ.	ΦΟΙΤΗΤΗΣ / ΣΠΟΥΔΑΣΤ. / ΜΑΘΗΤ.	ΟΙΚΙΑΚΑ	ΣΥΝΤΑΞΙΟΥΧΟΣ	ΑΝΕΡΓΟΣ
Συμφωνώ	21,3	21	18,4	26,4	26,2	20,6	36,2	24,3	24,9	
Μάλλον συμφωνώ	6,2	10,9	16,1	19,6	16	6,4	20,6	13,3	15,3	
Μάλλον διαφωνώ	11,7	16,9	7,5	13,1	8	9,7	16,7	10,7	11,9	
Διαφωνώ	58,7	49,5	55,2	36,9	49,8	60,1	26,6	40,9	49,4	
Δ.Ξ./Δ.Α.	2,1	1,8	2,9	4	0	3,2	0	1,7	3,5	
Συμφωνώ / Μάλλον συμφωνώ	27,5	31,9	34,5	46	42,2	27	56,8	46,6	35,1	
Διαφωνώ / Μάλλον διαφωνώ	70,4	66,4	62,7	50	57,8	69,8	43,3	51,6	61,3	

	ΑΝΩΤΕΡΗ > ΜΕΣΙΑΙΑ	ΜΕΣΙΑΙΑ ΤΑΞΗ	ΚΑΤΩΤΕΡΗ > ΜΕΣΙΑΙΑ	ΑΤΤΙΚΗ	ΝΗΣΙΑ ΔΙΓΑΙΟΥ & ΚΡΗΤΗ	ΒΟΡΕΙΑ ΕΛΛΑΔΑ	ΚΕΝΤΡΙΚΗ ΕΛΛΑΔΑ
Συμφωνώ	35,7	25,3	21,9	24,7	29,3	24,3	23,5
Μάλλον συμφωνώ	8,1	11,9	13,6	11,7	13,2	11,4	13,5
Μάλλον διαφωνώ	12,7	11,8	12,9	13,6	9	12,8	12
Διαφωνώ	43,5	48,6	48,9	47,4	46,9	50,1	47
Δ.Ξ./Δ.Α.	0	2,5	2,7	2,5	1,6	1,4	3,9
Συμφωνώ / Μάλλον συμφωνώ	43,8	37,2	35,5	36,4	42,5	35,7	37
Διαφωνώ / Μάλλον διαφωνώ	56,2	60,4	61,8	61	55,9	62,9	59

	ΝΔ	ΣΥΡΙΖΑ	ΚΙΝΑΛ	ΚΚΕ	ΕΛΛΗΝΙΚΗ ΛΥΣΗ	ΜΕΡΑ25	Άλλο κόμμα	Άκυρο-Λευκό / Αποχή	Δ.Α.
Συμφωνώ	27,1	21,8	25	32,7	28,6	17,4	20,6	25,3	22,6
Μάλλον συμφωνώ	10,3	11,7	10,9	17,5	14,3	12,7	16,5	16	12,7
Μάλλον διαφωνώ	12,5	14,5	8,7	7,5	11,8	12	10,9	15,4	10,7
Διαφωνώ	46,7	50,6	54,1	42,3	45,3	52,8	50,5	40,2	51,9
Δ.Ξ./Δ.Α.	3,5	1,5	1,3	0	0	5,2	1,5	3,1	2,2
Συμφωνώ / Μάλλον συμφωνώ	37,4	33,5	35,9	50,2	42,9	30,1	37,1	41,3	35,3
Διαφωνώ / Μάλλον διαφωνώ	59,2	65,1	62,8	49,8	57,1	64,8	61,4	55,6	62,6

	Αριστερά /άκρα αριστερά	Κεντροαριστερά	Κέντρο	Κεντροδεξιά	Δεξιά /άκρα δεξιά	Δεν με εκφράζει ο άξονας (αυθόρμητα)
Συμφωνώ	21,9	24,3	23,3	23,8	30,3	26,1
Μάλλον συμφωνώ	11,3	10,8	12,6	12	10	16,7
Μάλλον διαφωνώ	15	14	9,1	13,7	11	12,4
Διαφωνώ	49,9	50,3	50,9	49,3	44,5	42,6
Δ.Ξ./Δ.Α.	1,9	0,5	4,2	1,3	4,1	2,2
Συμφωνώ / Μάλλον συμφωνώ	33,2	35,1	35,9	35,8	40,3	42,8
Διαφωνώ / Μάλλον διαφωνώ	64,9	64,3	60	63	55,5	55

	ΔΕΝ ΤΑ ΒΓΑΖΩ ΠΕΡΑ	ΜΕ ΜΕΓΑΛΕΣ ΔΥΣΚΟΛΙΕΣ	ΔΕΝ ΜΟΥ ΜΕΝΟΥΝ ΠΟΛΛΑ ΣΤΗΝ ΑΚΡΗ	ΑΝΕΤΟΣ ΟΙΚΟΝΟΜΙΚΑ
Συμφωνώ	25,2	24,9	23,8	26,8
Μάλλον συμφωνώ	13,3	12,4	10,9	14,8
Μάλλον διαφωνώ	6,7	11,4	13	15,4
Διαφωνώ	53,2	47,7	50,4	40,7
Δ.Ξ./Δ.Α.	1,6	3,6	1,9	2,3
Συμφωνώ / Μάλλον συμφωνώ	38,5	37,3	34,7	41,6
Διαφωνώ / Μάλλον διαφωνώ	59,9	59,1	63,4	56,1

Πίνακας Β12.3: Δεν έχουν πνεύμα συνεργασίας

	ΣΥΝΟΛΟ	ΑΝΔΡΑΣ	ΓΥΝΑΙΚΑ	17-24	25-39	40-54	55-64	65 +	Α' ΒΑΘΜΙΑ	Β' ΒΑΘΜΙΑ	Γ' ΒΑΘΜΙΑ	ΜΕΤΑΠΤ. / ΔΙΔΑΚΤ.
Συμφωνώ	36,7	37,2	36,3	33	30,8	36,3	37,6	44,6	45,4	35,4	35	44,2
Μάλλον συμφωνώ	10,2	10,6	9,7	4,3	10,6	9,6	12,8	10,6	9,1	11,1	9,5	11,9
Μάλλον διαφωνώ	9,2	10,3	8,1	18,3	12,6	8,7	6,6	4,6	10,5	7,3	9,7	14,1
Διαφωνώ	42,2	40,9	43,4	44,3	44,9	43,5	40,5	38,1	34,1	44,5	44	28,9
Δ.Ξ./Δ.Α.	1,7	0,9	2,4	0	1,1	1,8	2,5	2,1	1	1,8	1,8	0,9
Συμφωνώ / Μάλλον συμφωνώ	46,9	47,8	46	37,3	41,4	45,9	50,4	55,2	54,5	46,5	44,5	56,1
Διαφωνώ / Μάλλον διαφωνώ	51,4	51,2	51,5	62,6	57,5	52,2	47,1	42,7	44,6	51,8	53,7	43

	< 500 €	501 - 1.000 €	1.001 - 1.500 €	1.501 - 2.000 €	2.001 - 3.000 €	> 3.001 €	Δ.Ξ./Δ.Α.
Συμφωνώ	27	38,4	36,6	37	36,5	49,2	32,9
Μάλλον συμφωνώ	7,8	10,6	8,9	12,8	11,8	9,9	8,4
Μάλλον διαφωνώ	10	8,3	8,3	10,7	9,1	6,6	14,6
Διαφωνώ	51,8	40,6	45,4	37,1	42,6	34,3	40,9
Δ.Ξ./Δ.Α.	3,4	2,2	0,8	2,4	0	0	3,3
Συμφωνώ / Μάλλον συμφωνώ	34,8	49	45,5	49,8	48,3	59,1	41,3
Διαφωνώ / Μάλλον διαφωνώ	61,8	48,9	53,7	47,8	51,7	40,9	55,5

	ΔΗΜΟΣΙΟΣ ΥΠΑΛΛ.	ΙΔΙΩΤΙΚΟΣ ΥΠΑΛΛ.	Ε.Ε.Τ.	Ε.Ε.Ε.	ΕΠΙΧΕΙΡ.	ΑΓΡΟΤΗΣ / ΚΤΗΝΟΤΡ.	ΦΟΙΤΗΤΗΣ / ΣΠΟΥΔΑΣΤ. / ΜΑΘΗΤ.	ΟΙΚΙΑΚΑ	ΣΥΝΤΑΞΙΟΥΧΟΣ	ΑΝΕΡΓΟΣ
Συμφωνώ	36,9	30,9	26,7	45,1	42,2	36	29,8	41,4	40,4	36,7
Μάλλον συμφωνώ	10	13,8	7,7	8,5	8,4	9,8	4,1	10	11,4	7,5
Μάλλον διαφωνώ	6,2	9,3	19,4	17,8	6,1	3	20,8	5,2	7,1	8,2
Διαφωνώ	47	45,2	43,2	26,8	43,2	47,9	45,2	41,7	38	45,9
Δ.Ξ./Δ.Α.	0	0,7	2,9	1,8	0	3,2	0	1,7	3,1	1,7
Συμφωνώ / Μάλλον συμφωνώ	46,9	44,7	34,4	53,6	50,6	45,8	33,9	51,4	51,8	44,2
Διαφωνώ / Μάλλον διαφωνώ	53,2	54,5	62,6	44,6	49,3	50,9	66	46,9	45,1	54,1

	ΑΝΩΤΕΡΗ > ΜΕΣΙΑΙΑ	ΜΕΣΙΑΙΑ ΤΑΞΗ	ΚΑΤΩΤΕΡΗ > ΜΕΣΙΑΙΑ	ΑΤΤΙΚΗ	ΝΗΣΙΑ ΔΙΓΑΙΟΥ & ΚΡΗΤΗ	ΒΟΡΕΙΑ ΕΛΛΑΔΑ	ΚΕΝΤΡΙΚΗ ΕΛΛΑΔΑ
Συμφωνώ	36,3	38,5	32,7	34,9	36,2	35,5	41
Μάλλον συμφωνώ	15	10,5	9,1	9,4	9,7	11,5	10
Μάλλον διαφωνώ	13,9	7,3	12,2	9,5	11	7,3	10,3
Διαφωνώ	34,8	41,6	45	44	41,6	44,6	37,2
Δ.Ξ./Δ.Α.	0	2	1,1	2,2	1,5	1,1	1,6
Συμφωνώ / Μάλλον συμφωνώ	51,3	49	41,8	44,3	45,9	47	51
Διαφωνώ / Μάλλον διαφωνώ	48,7	48,9	57,2	53,5	52,6	51,9	47,5

	ΝΔ	ΣΥΡΙΖΑ	ΚΙΝΑΛ	ΚΚΕ	ΕΛΛΗΝΙΚΗ ΛΥΣΗ	ΜΕΡΑ25	Άλλο κόμμα	Άκυρο-Λευκό / Αποχή	Δ.Α.
Συμφωνώ	38,3	35,2	42,1	44,2	16,2	40	37	28,1	39,3
Μάλλον συμφωνώ	11,5	10,1	6,1	9,2	14,3	17,6	8,7	10,6	7,2
Μάλλον διαφωνώ	7,6	10,4	6,7	0	11,2	7,8	12,6	13	11
Διαφωνώ	40,4	43,5	45,1	46,5	58,4	34,5	40,2	43,1	42,5
Δ.Ξ./Δ.Α.	2,3	0,8	0	0	0	0	1,5	5,1	0
Συμφωνώ / Μάλλον συμφωνώ	49,8	45,3	48,2	53,4	30,5	57,6	45,7	38,7	46,5
Διαφωνώ / Μάλλον διαφωνώ	48	53,9	51,8	46,5	69,6	42,3	52,8	56,1	53,5

	Αριστερά /άκρα αριστερά	Κεντροαριστερά	Κέντρο	Κεντροδεξιά	Δεξιά /άκρα δεξιά	Δεν με εκφράζει ο άξονας (αυθόρμητα)
Συμφωνώ	38,7	39	39,4	35,6	40,3	29
Μάλλον συμφωνώ	10,1	8,4	8,1	14,1	9,1	11,6
Μάλλον διαφωνώ	8,3	8,2	10,1	8,7	7	11,9
Διαφωνώ	42,9	43,5	41,7	40,8	40,1	44,3
Δ.Ξ./Δ.Α.	0	1	0,8	0,8	3,6	3,3
Συμφωνώ / Μάλλον συμφωνώ	48,8	47,4	47,5	49,7	49,4	40,6
Διαφωνώ / Μάλλον διαφωνώ	51,2	51,7	51,8	49,5	47,1	56,2

	ΔΕΝ ΤΑ ΒΓΑΖΩ ΠΕΡΑ	ΜΕ ΜΕΓΑΛΕΣ ΔΥΣΚΟΛΙΕΣ	ΔΕΝ ΜΟΥ ΜΕΝΟΥΝ ΠΟΛΛΑ ΣΤΗΝ ΑΚΡΗ	ΑΝΕΤΟΣ ΟΙΚΟΝΟΜΙΚΑ
Συμφωνώ	41,7	39,5	34,5	37
Μάλλον συμφωνώ	8,3	8,1	11,6	10,9
Μάλλον διαφωνώ	4,4	9,2	9,1	11,7
Διαφωνώ	44,1	41,7	43	38,8
Δ.Ξ./Δ.Α.	1,5	1,6	1,8	1,6
Συμφωνώ / Μάλλον συμφωνώ	50	47,6	46,1	47,9
Διαφωνώ / Μάλλον διαφωνώ	48,5	50,9	52,1	50,5

Πίνακας Β12.4: Είναι ανοργάνωτοι

	ΣΥΝΟΛΟ	ΑΝΔΡΑΣ	ΓΥΝΑΙΚΑ	17-24	25-39	40-54	55-64	65 +	Α' ΒΑΘΜΙΑ	Β' ΒΑΘΜΙΑ	Γ' ΒΑΘΜΙΑ	ΜΕΤΑΠΤ. / ΔΙΔΑΚΤ.
Συμφωνώ	53,2	53,6	52,7	43,5	45,5	51,1	59,5	62,9	59,2	51,9	51,6	61,9
Μάλλον συμφωνώ	14,8	15,8	13,8	16,5	17,7	15,1	14	11,1	7,7	15,1	15,5	16,4
Μάλλον διαφωνώ	5,8	5,4	6,1	7,8	6,6	6,6	3,3	5,2	4,7	6,3	5,3	7,8
Διαφωνώ	24,5	23,6	25,3	29,6	28,5	25,9	21,1	18,9	27,5	24,9	25,4	14
Δ.Ξ./Δ.Α.	1,8	1,5	2,1	2,6	1,7	1,3	2,1	1,9	1	1,8	2,2	0
Συμφωνώ / Μάλλον συμφωνώ	68	69,4	66,5	60	63,2	66,2	73,5	74	66,9	67	67,1	78,3
Διαφωνώ / Μάλλον διαφωνώ	30,3	29	31,4	37,4	35,1	32,5	24,4	24,1	32,2	31,2	30,7	21,8

	< 500 €	501 - 1.000 €	1.001 - 1.500 €	1.501 - 2.000 €	2.001 - 3.000 €	> 3.001 €	Δ.Ξ./Δ.Α.
Συμφωνώ	51,4	52,4	55,1	52	54,8	67,1	42,1
Μάλλον συμφωνώ	11,2	11,7	15,2	15	20,1	18,4	19,8
Μάλλον διαφωνώ	3,9	6	5,6	6,6	6,2	4,1	6,7
Διαφωνώ	32,4	27,7	22,3	25	18,9	6,2	29,3
Δ.Ξ./Δ.Α.	1,2	2,2	1,8	1,4	0	4,3	2,1
Συμφωνώ / Μάλλον συμφωνώ	62,6	64,1	70,3	67	74,9	85,5	61,9
Διαφωνώ / Μάλλον διαφωνώ	36,3	33,7	27,9	31,6	25,1	10,3	36

	ΔΗΜΟΣΙΟΣ ΥΠΑΛΛ.	ΙΔΙΩΤΙΚΟΣ ΥΠΑΛΛ.	Ε.Ε.Τ.	Ε.Ε.Ε.	ΕΠΙΧΕΙΡ.	ΑΓΡΟΤΗΣ / ΚΤΗΝΟΤΡ.	ΦΟΙΤΗΤΗΣ / ΣΠΟΥΔΑΣΤ. / ΜΑΘΗΤ.	ΟΙΚΙΑΚΑ	ΣΥΝΤΑΞΙΟΥΧΟΣ	ΑΝΕΡΓΟΣ
Συμφωνώ	48	52,4	42,1	58,3	59,8	42,2	39,2	56	58,9	54,1
Μάλλον συμφωνώ	14,9	17	19,1	15	7,9	9,7	18,1	14	13,9	13,4
Μάλλον διαφωνώ	5,9	6,4	2,9	5	4,2	14,4	14	1,2	5,4	6,2
Διαφωνώ	28,8	23	34,5	19,8	28,1	30,5	26	28	19,5	25,3
Δ.Ξ./Δ.Α.	2,4	1,2	1,4	1,8	0	3,2	2,7	0,9	2,4	0,9
Συμφωνώ / Μάλλον συμφωνώ	62,9	69,4	61,2	73,3	67,7	51,9	57,3	70	72,8	67,5
Διαφωνώ / Μάλλον διαφωνώ	34,7	29,4	37,4	24,8	32,3	44,9	40	29,2	24,9	31,5

	ΑΝΩΤΕΡΗ > ΜΕΣΙΑΙΑ	ΜΕΣΙΑΙΑ ΤΑΞΗ	ΚΑΤΩΤΕΡΗ > ΜΕΣΙΑΙΑ	ΑΤΤΙΚΗ	ΝΗΣΙΑ ΔΙΓΑΙΟΥ & ΚΡΗΤΗ	ΒΟΡΕΙΑ ΕΛΛΑΔΑ	ΚΕΝΤΡΙΚΗ ΕΛΛΑΔΑ
Συμφωνώ	57,9	52,2	53,7	52,4	49,9	54,8	53,8
Μάλλον συμφωνώ	16	15,4	14,5	14,3	14,3	15	15,4
Μάλλον διαφωνώ	7,3	5,3	5,8	7,2	7,2	4	5,2
Διαφωνώ	17,4	24,6	25,8	24,2	27,9	23,4	24,6
Δ.Ξ./Δ.Α.	1,4	2,6	0,3	1,9	0,7	2,7	1
Συμφωνώ / Μάλλον συμφωνώ	73,9	67,6	68,2	66,7	64,2	69,8	69,2
Διαφωνώ / Μάλλον διαφωνώ	24,7	29,9	31,6	31,4	35,1	27,4	29,8

	ΝΔ	ΣΥΡΙΖΑ	ΚΙΝΑΛ	ΚΚΕ	ΕΛΛΗΝΙΚΗ ΛΥΣΗ	ΜΕΡΑ25	Άλλο κόμμα	Άκυρο-Λευκό / Αποχή	Δ.Α.
Συμφωνώ	57,9	52,3	62,8	55,5	38,6	44,9	47,1	48,2	45
Μάλλον συμφωνώ	12,8	15,7	13,6	9,6	25,5	26,7	14,8	18,2	15,5
Μάλλον διαφωνώ	4,2	7,1	3,5	5,2	5,9	0	10,1	7,8	7
Διαφωνώ	23,4	24,2	17,8	27,4	30	28,4	23,4	24,1	30
Δ.Ξ./Δ.Α.	1,8	0,7	2,4	2,2	0	0	4,6	1,6	2,5
Συμφωνώ / Μάλλον συμφωνώ	70,7	68	76,4	65,1	64,1	71,6	61,9	66,4	60,5
Διαφωνώ / Μάλλον διαφωνώ	27,6	31,3	21,3	32,6	35,9	28,4	33,5	31,9	37

	Αριστερά /άκρα αριστερά	Κεντροαριστερά	Κέντρο	Κεντροδεξιά	Δεξιά /άκρα δεξιά	Δεν με εκφράζει ο άξονας (αυθόρμητα)
Συμφωνώ	51,8	52	61,3	55,5	57	41,7
Μάλλον συμφωνώ	16,4	17,2	9,3	16,1	11,4	18,9
Μάλλον διαφωνώ	8,7	6,4	7	5,4	2,1	6,1
Διαφωνώ	22,5	22,9	20,6	20,1	28,6	30,8
Δ.Ξ./Δ.Α.	0,6	1,4	1,7	2,9	0,9	2,5
Συμφωνώ / Μάλλον συμφωνώ	68,2	69,2	70,6	71,6	68,4	60,6
Διαφωνώ / Μάλλον διαφωνώ	31,2	29,3	27,6	25,5	30,7	36,9

	ΔΕΝ ΤΑ ΒΓΑΖΩ ΠΕΡΑ	ΜΕ ΜΕΓΑΛΕΣ ΔΥΣΚΟΛΙΕΣ	ΔΕΝ ΜΟΥ ΜΕΝΟΥΝ ΠΟΛΛΑ ΣΤΗΝ ΑΚΡΗ	ΑΝΕΤΟΣ ΟΙΚΟΝΟΜΙΚΑ
Συμφωνώ	55,4	52,2	54	52,5
Μάλλον συμφωνώ	6	13,4	15	20,2
Μάλλον διαφωνώ	5	6,2	6,3	3,4
Διαφωνώ	33,5	27,3	22,3	21,7
Δ.Ξ./Δ.Α.	0	0,9	2,4	2,2
Συμφωνώ / Μάλλον συμφωνώ	61,4	65,6	69	72,7
Διαφωνώ / Μάλλον διαφωνώ	38,5	33,5	28,6	25,1

Πίνακας Β12.5: Ενδιαφέρονται πρωτίτως για το ατομικό τους συμφέρον, ακόμη και σε βάρος του συνόλου

	ΣΥΝΟΛΟ	ΑΝΔΡΑΣ	ΓΥΝΑΙΚΑ	17-24	25-39	40-54	55-64	65 +	Α' ΒΑΘΜΙΑ	Β' ΒΑΘΜΙΑ	Γ' ΒΑΘΜΙΑ	ΜΕΤΑΠΤ. / ΔΙΔΑΚΤ.
Συμφωνώ	68,8	69,1	68,4	67,8	62	69,3	71,5	73,2	76,1	68,8	67,9	66
Μάλλον συμφωνώ	11,2	13	9,5	7,8	17,7	11,6	8,7	7,5	4,5	10,7	11,4	20
Μάλλον διαφωνώ	4,6	4,4	4,7	8,7	3,7	4,5	2,9	5,2	3,6	4,8	4,6	4
Διαφωνώ	14,3	12,1	16,5	13,9	15	13,5	16,1	13,4	13,8	14,6	14,9	10
Δ.Ξ./Δ.Α.	1,1	1,3	0,9	1,7	1,6	1,1	0,8	0,6	2	1,1	1,2	0
Συμφωνώ / Μάλλον συμφωνώ	80	82,1	77,9	75,6	79,7	80,9	80,2	80,7	80,6	79,5	79,3	86
Διαφωνώ / Μάλλον διαφωνώ	18,9	16,5	21,2	22,6	18,7	18	19	18,6	17,4	19,4	19,5	14

	< 500 €	501 - 1.000 €	1.001 - 1.500 €	1.501 - 2.000 €	2.001 - 3.000 €	> 3.001 €	Δ.Ξ./Δ.Α.
Συμφωνώ	70,7	72,3	67,9	64,8	70,2	66,4	64,4
Μάλλον συμφωνώ	8,8	10,3	10,4	11	15	23,2	9,4
Μάλλον διαφωνώ	2,9	3,8	5,6	2,4	3,9	1,8	11,8
Διαφωνώ	16,5	11,8	15,2	20,4	10,9	8,6	13,4
Δ.Ξ./Δ.Α.	1,1	1,8	0,8	1,4	0	0	1
Συμφωνώ / Μάλλον συμφωνώ	79,5	82,6	78,3	75,8	85,2	89,6	73,8
Διαφωνώ / Μάλλον διαφωνώ	19,4	15,6	20,8	22,8	14,8	10,4	25,2

	ΔΗΜΟΣΙΟΣ ΥΠΑΛΛ.	ΙΔΙΩΤΙΚΟΣ ΥΠΑΛΛ.	Ε.Ε.Τ.	Ε.Ε.Ε.	ΕΠΙΧΕΙΡ.	ΑΓΡΟΤΗΣ / ΚΤΗΝΟΤΡ.	ΦΟΙΤΗΤΗΣ / ΣΠΟΥΔΑΣΤ. / ΜΑΘΗΤ.	ΟΙΚΙΑΚΑ	ΣΥΝΤΑΞΙΟΥΧΟΣ	ΑΝΕΡΓΟΣ
Συμφωνώ	64,4	69,8	69,1	70,9	73	78,1	59,5	72,1	71,5	59,2
Μάλλον συμφωνώ	12,9	15,2	9,2	11,1	6,9	6	8,2	8,4	9,2	16,5
Μάλλον διαφωνώ	5	3,1	4,7	0	1,8	3	20	3,3	5,6	0
Διαφωνώ	15,4	11,5	14,1	16,2	18,4	6,5	12,3	16,2	13,2	21,3
Δ.Ξ./Δ.Α.	2,3	0,4	2,9	1,8	0	6,5	0	0	0,5	2,9
Συμφωνώ / Μάλλον συμφωνώ	77,3	85	78,3	82	79,9	84,1	67,7	80,5	80,7	75,7
Διαφωνώ / Μάλλον διαφωνώ	20,4	14,6	18,8	16,2	20,2	9,5	32,3	19,5	18,8	21,3

	ΑΝΩΤΕΡΗ > ΜΕΣΙΑΙΑ	ΜΕΣΙΑΙΑ ΤΑΞΗ	ΚΑΤΩΤΕΡΗ > ΜΕΣΙΑΙΑ	ΑΤΤΙΚΗ	ΝΗΣΙΑ ΑΙΓΑΙΟΥ & ΚΡΗΤΗ	ΒΟΡΕΙΑ ΕΛΛΑΔΑ	ΚΕΝΤΡΙΚΗ ΕΛΛΑΔΑ
Συμφωνώ	75,4	68,1	69,4	64,7	70,1	70,7	71,9
Μάλλον συμφωνώ	13,6	10,3	12,6	13,8	7,8	10	10,2
Μάλλον διαφωνώ	1,3	4,8	4,1	5,9	4,5	3,7	3,5
Διαφωνώ	9,7	15,4	13	13,9	15,4	14,8	14
Δ.Ξ./Δ.Α.	0	1,4	0,9	1,6	2,2	0,8	0,3
Συμφωνώ / Μάλλον συμφωνώ	89	78,4	82	78,5	77,9	80,7	82,1
Διαφωνώ / Μάλλον διαφωνώ	11	20,2	17,1	19,8	19,9	18,5	17,5

	ΝΔ	ΣΥΡΙΖΑ	ΚΙΝΑΛ	ΚΚΕ	ΕΛΛΗΝΙΚΗ ΛΥΣΗ	ΜΕΡΑ25	Άλλο κόμμα	Άκυρο-Λευκό / Αποχή	Δ.Α.
Συμφωνώ	71,9	67,6	80	61,3	62,9	84,2	56,8	61,3	67,8
Μάλλον συμφωνώ	9,5	10,6	9,8	15,4	26,6	7,8	19,9	14,6	9,1
Μάλλον διαφωνώ	2,8	5,1	1,1	2,4	0	0	11,1	8,6	6
Διαφωνώ	14,7	15,1	9,1	20,9	10,5	8	7,7	14,6	16,5
Δ.Ξ./Δ.Α.	1	1,5	0	0	0	0	4,6	0,9	0,6
Συμφωνώ / Μάλλον συμφωνώ	81,4	78,2	89,8	76,7	89,5	92	76,7	75,9	76,9
Διαφωνώ / Μάλλον διαφωνώ	17,5	20,2	10,2	23,3	10,5	8	18,8	23,2	22,5

	Αριστερά /άκρα αριστερά	Κεντροαριστερά	Κέντρο	Κεντροδεξιά	Δεξιά /άκρα δεξιά	Δεν με εκφράζει ο άξονας (αυθόρμητα)
Συμφωνώ	65,9	71,3	67,5	74,9	71,7	60,6
Μάλλον συμφωνώ	10	10,7	12,3	8,9	8,9	16,3
Μάλλον διαφωνώ	8	3,7	5,3	1,8	3,4	5,2
Διαφωνώ	14,3	12,3	14,8	13,5	16	16
Δ.Ξ./Δ.Α.	1,9	2,1	0	0,9	0	1,9
Συμφωνώ / Μάλλον συμφωνώ	75,9	82	79,8	83,8	80,6	76,9
Διαφωνώ / Μάλλον διαφωνώ	22,3	16	20,1	15,3	19,4	21,2

	ΔΕΝ ΤΑ ΒΓΑΖΩ ΠΕΡΑ	ΜΕ ΜΕΓΑΛΕΣ ΔΥΣΚΟΛΙΕΣ	ΔΕΝ ΜΟΥ ΜΕΝΟΥΝ ΠΟΛΛΑ ΣΤΗΝ ΑΚΡΗ	ΑΝΕΤΟΣ ΟΙΚΟΝΟΜΙΚΑ
Συμφωνώ	69,8	68,3	67,8	71,6
Μάλλον συμφωνώ	9,7	9	12,5	13,5
Μάλλον διαφωνώ	4,7	5,1	4,9	2,2
Διαφωνώ	14,3	16,7	13,6	11,2
Δ.Ξ./Δ.Α.	1,5	0,9	1,1	1,5
Συμφωνώ / Μάλλον συμφωνώ	79,5	77,3	80,3	85,1
Διαφωνώ / Μάλλον διαφωνώ	19	21,8	18,5	13,4

Πίνακας Β12.6: Έχουν καλή εκπαίδευση

	ΣΥΝΟΛΟ	ΑΝΔΡΑΣ	ΓΥΝΑΙΚΑ	17-24	25-39	40-54	55-64	65 +	Α' ΒΑΘΜΙΑ	Β' ΒΑΘΜΙΑ	Γ' ΒΑΘΜΙΑ	ΜΕΤΑΠΤ. / ΔΙΔΑΚΤ.
Συμφωνώ	55,3	49,1	61,3	41,7	54,2	63	57,5	50,2	58,4	49,8	58	60,1
Μάλλον συμφωνώ	12,6	12,7	12,5	13,9	16,9	8,2	9,9	16	6,9	12,6	12,5	19,6
Μάλλον διαφωνώ	6,6	7,8	5,5	7,8	7,2	6,1	5	7,7	8,3	7,6	6,1	3,8
Διαφωνώ	24,1	29,6	18,9	36,5	20,5	21,5	26	24,5	25,4	28,1	22,3	16,5
Δ.Ξ./Δ.Α.	1,3	0,8	1,7	0	1,2	1,3	1,7	1,6	1	1,9	1,1	0
Συμφωνώ / Μάλλον συμφωνώ	67,9	61,8	73,8	55,6	71,1	71,2	67,4	66,2	65,3	62,4	70,5	79,7
Διαφωνώ / Μάλλον διαφωνώ	30,7	37,4	24,4	44,3	27,7	27,6	31	32,2	33,7	35,7	28,4	20,3

	< 500 €	501 - 1.000 €	1.001 - 1.500 €	1.501 - 2.000 €	2.001 - 3.000 €	> 3.001 €	Δ.Ξ./Δ.Α.
Συμφωνώ	63,9	52,2	55	52,3	64,8	60,4	52
Μάλλον συμφωνώ	7,3	14,2	14,6	12,7	9,5	4,3	12,6
Μάλλον διαφωνώ	5,7	6,9	6,9	5	5,8	5,7	10,3
Διαφωνώ	22	25,3	22,6	28,4	19,1	29,6	22,1
Δ.Ξ./Δ.Α.	1	1,5	0,9	1,6	0,8	0	2,9
Συμφωνώ / Μάλλον συμφωνώ	71,2	66,4	69,6	65	74,3	64,7	64,6
Διαφωνώ / Μάλλον διαφωνώ	27,7	32,2	29,5	33,4	24,9	35,3	32,4

	ΔΗΜΟΣΙΟΣ ΥΠΑΛΛ.	ΙΔΙΩΤΙΚΟΣ ΥΠΑΛΛ.	Ε.Ε.Τ.	Ε.Ε.Ε.	ΕΠΙΧΕΙΡ.	ΑΓΡΟΤΗΣ / ΚΤΗΝΟΤΡ.	ΦΟΙΤΗΤΗΣ / ΣΠΟΥΔΑΣΤ. / ΜΑΘΗΤ.	ΟΙΚΙΑΚΑ	ΣΥΝΤΑΞΙΟΥΧΟΣ	ΑΝΕΡΓΟΣ
Συμφωνώ	64,5	59,1	50,1	43,6	46,1	63,8	37,3	61,4	50,5	66,1
Μάλλον συμφωνώ	6,5	12,8	10,1	20,6	14,2	0	12,3	9,8	16	14,5
Μάλλον διαφωνώ	7	6,3	11,6	5,3	10,6	0	10,1	10,6	4,6	3,7
Διαφωνώ	22	20,7	26,8	25,3	26,8	33	40,3	18,3	27,1	15,8
Δ.Ξ./Δ.Α.	0	1,1	1,5	5,1	2,3	3,2	0	0	1,9	0
Συμφωνώ / Μάλλον συμφωνώ	71	71,9	60,2	64,2	60,3	63,8	49,6	71,2	66,5	80,6
Διαφωνώ / Μάλλον διαφωνώ	29	27	38,4	30,6	37,4	33	50,4	28,9	31,7	19,5

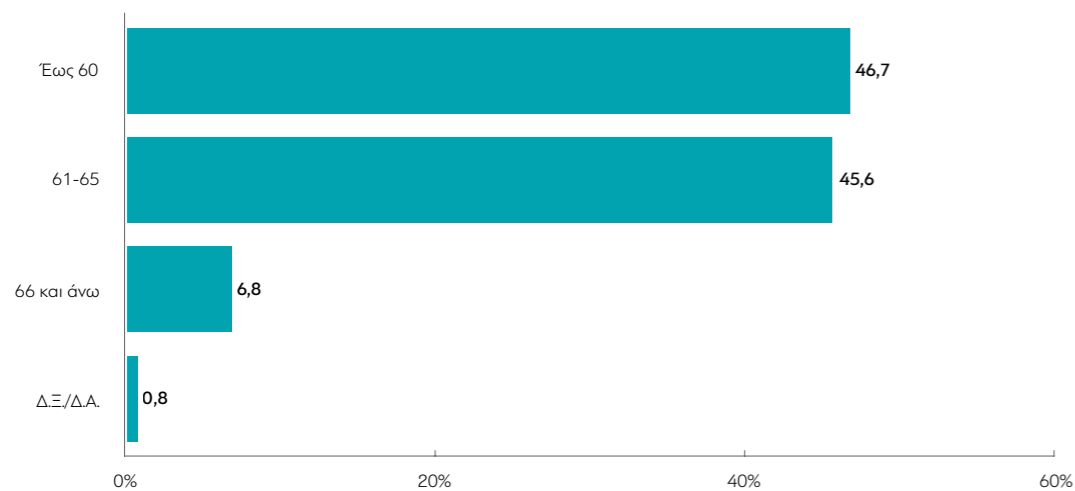
	ΑΝΩΤΕΡΗ > ΜΕΣΙΑΙΑ	ΜΕΣΙΑΙΑ ΤΑΞΗ	ΚΑΤΩΤΕΡΗ > ΜΕΣΙΑΙΑ	ΑΤΤΙΚΗ	ΝΗΣΙΑ ΔΙΓΑΙΟΥ & ΚΡΗΤΗ	ΒΟΡΕΙΑ ΕΛΛΑΔΑ	ΚΕΝΤΡΙΚΗ ΕΛΛΑΔΑ
Συμφωνώ	63,1	54,6	55,3	58	64,4	52,3	51
Μάλλον συμφωνώ	8,9	12,8	13,9	11,5	9,8	13,5	14,5
Μάλλον διαφωνώ	8	6,1	7,3	7,4	5	5	8,1
Διαφωνώ	20	25,2	22,7	21,5	19,4	27,8	25,8
Δ.Ξ./Δ.Α.	0	1,4	0,8	1,5	1,5	1,5	0,6
Συμφωνώ / Μάλλον συμφωνώ	72	67,4	69,2	69,5	74,2	65,8	65,5
Διαφωνώ / Μάλλον διαφωνώ	28	31,3	30	28,9	24,4	32,8	33,9

	ΝΔ	ΣΥΡΙΖΑ	ΚΙΝΑΛ	ΚΚΕ	ΕΛΛΗΝΙΚΗ ΛΥΣΗ	ΜΕΡΑ25	Άλλο κόμμα	Άκυρο-Λευκό / Αποχή	Δ.Α.
Συμφωνώ	52,1	60,9	60,7	65	28,8	40,4	53	53,9	57,9
Μάλλον συμφωνώ	11,8	13,7	9,2	9,9	13	9,1	12,5	15,9	13,6
Μάλλον διαφωνώ	5,9	3,3	7,3	4,7	36,1	17,1	9,2	7,4	8,2
Διαφωνώ	28,3	21,3	22,9	20,4	22,1	33,5	23,7	22,2	18,6
Δ.Ξ./Δ.Α.	1,9	0,9	0	0	0	0	1,5	0,6	1,7
Συμφωνώ / Μάλλον συμφωνώ	63,9	74,6	69,9	74,9	41,8	49,5	65,5	69,8	71,5
Διαφωνώ / Μάλλον διαφωνώ	34,2	24,6	30,2	25,1	58,2	50,6	32,9	29,6	26,8

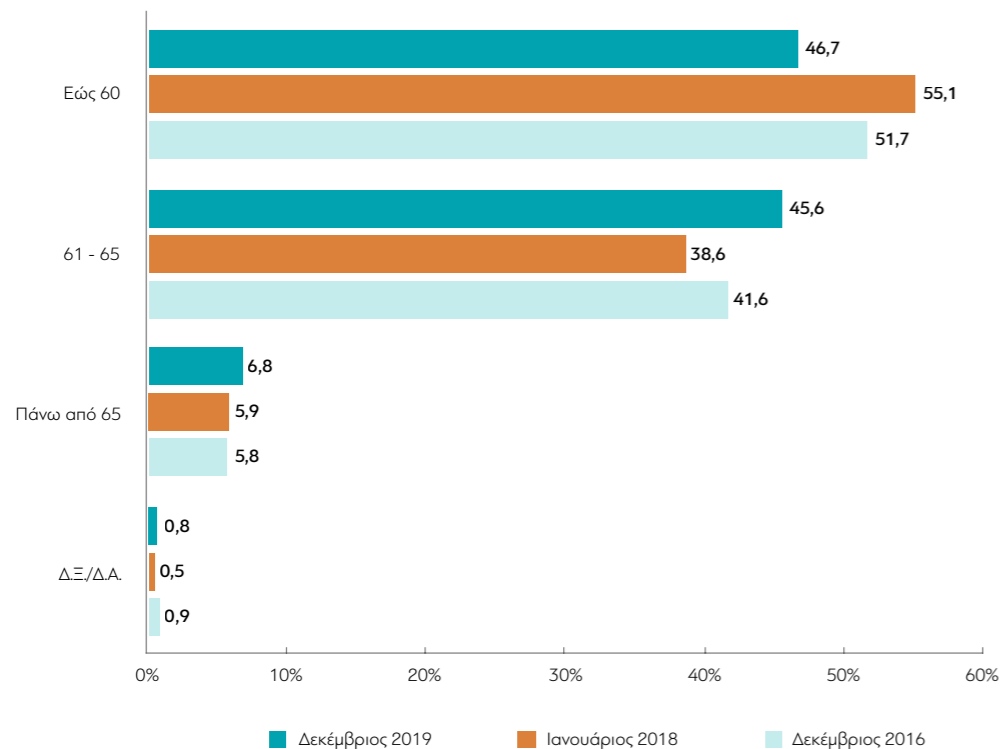
	Αριστερά /άκρα αριστερά	Κεντροαριστερά	Κέντρο	Κεντροδεξιά	Δεξιά /άκρα δεξιά	Δεν με εκφράζει ο άξονας (αυθόρμητα)
Συμφωνώ	59,6	59,3	57,2	54	49	54
Μάλλον συμφωνώ	12,7	14,9	13,2	13,1	10,8	11,9
Μάλλον διαφωνώ	4,3	7,5	5,3	7,9	5,1	8,5
Διαφωνώ	22,1	18,3	22,5	24,2	34	23,4
Δ.Ξ./Δ.Α.	1,4	0	1,8	0,8	1,1	2,2
Συμφωνώ / Μάλλον συμφωνώ	72,3	74,2	70,4	67,1	59,8	65,9
Διαφωνώ / Μάλλον διαφωνώ	26,4	25,8	27,8	32,1	39,1	31,9

	ΔΕΝ ΤΑ ΒΓΑΖΩ ΠΕΡΑ	ΜΕ ΜΕΓΑΛΕΣ ΔΥΣΚΟΛΙΕΣ	ΔΕΝ ΜΟΥ ΜΕΝΟΥΝ ΠΟΛΛΑ ΣΤΗΝ ΑΚΡΗ	ΑΝΕΤΟΣ ΟΙΚΟΝΟΜΙΚΑ
Συμφωνώ	71,8	53,5	55,2	56,4
Μάλλον συμφωνώ	6	13	12,6	13,4
Μάλλον διαφωνώ	3,4	7,2	6,7	5,7
Διαφωνώ	18,8	25,5	23,9	22,9
Δ.Ξ./Δ.Α.	0	0,9	1,6	1,6
Συμφωνώ / Μάλλον συμφωνώ	77,8	66,5	67,8	69,8
Διαφωνώ / Μάλλον διαφωνώ	22,2	32,7	30,6	28,6

B13. Κατά τη γνώμη σας σε ποια ηλικία θα πρέπει κάποιος να βγει στη σύνταξη δηλ. να εισπράττει σύνταξη από το κράτος;



ΜΕΤΑΒΟΛΕΣ ΑΠΟ ΤΙΣ ΠΡΟΗΓΟΥΜΕΝΕΣ ΜΕΤΡΗΣΕΙΣ



Πίνακας Β13: Κατά τη γνώμη σας σε ποια ηλικία θα πρέπει κάποιος να βγει στη σύνταξη δηλ. να εισπράττει σύνταξη από το κράτος;

	ΣΥΝΟΛΟ	ΑΝΔΡΑΣ	ΓΥΝΑΙΚΑ	17-24	25-39	40-54	55-64	65 +	Α' ΒΑΘΜΙΑ	Β' ΒΑΘΜΙΑ	Γ' ΒΑΘΜΙΑ	ΜΕΤΑΠΤ. / ΔΙΑΔΑΚΤ.
Έως 60	46,7	44,2	49,2	57,4	54,6	52,6	46,3	25,9	43,2	49,5	47	34,9
61-65	45,6	46,4	44,9	37,4	38,9	40,5	48,3	61,2	53,9	43	45,1	53,6
66 και άνω	6,8	8,7	4,9	4,3	6,1	5,3	5,4	11,8	2,9	6,6	6,8	11,5
Δ.Ξ./Δ.Α.	0,8	0,8	0,9	0,9	0,4	1,6	0	1,1	0	1	1	0

	< 500 €	501 - 1.000 €	1.001 - 1.500 €	1.501 - 2.000 €	2.001 - 3.000 €	> 3.001 €	Δ.Ξ./Δ.Α.
Έως 60	57,9	46	46,9	43,9	46,9	31,1	53,2
61-65	40	46,3	45,8	49,7	46,2	48	37
66 και άνω	1	6,7	6,4	5,9	7	19,1	8,8
Δ.Ξ./Δ.Α.	1	0,9	1	0,5	0	1,7	1

	ΔΗΜΟΣΙΟΣ ΥΠΑΛΛ.	ΙΔΙΩΤΙΚΟΣ ΥΠΑΛΛ.	Ε.Ε.Τ.	Ε.Ε.Ε.	ΕΠΙΧΕΙΡ.	ΑΓΡΟΤΗΣ / ΚΤΗΝΟΤΡ.	ΦΟΙΤΗΤΗΣ / ΣΠΟΥΔΑΣΤ. / ΜΑΘΗΤ.	ΟΙΚΙΑΚΑ	ΣΥΝΤΑΞΙΟΥΧΟΣ	ΑΝΕΡΓΟΣ
Έως 60	49,7	59	43,4	37,1	38	62,1	59,7	44,9	33,5	53,2
61-65	42,3	34,4	50,2	54,2	51,7	37,9	35,9	45,9	56,8	41,5
66 και άνω	6	5,8	6,3	8,6	8,7	0	4,4	7,2	9,5	3,5
Δ.Ξ./Δ.Α.	2	0,7	0	0	1,7	0	0	2,1	0,2	1,7

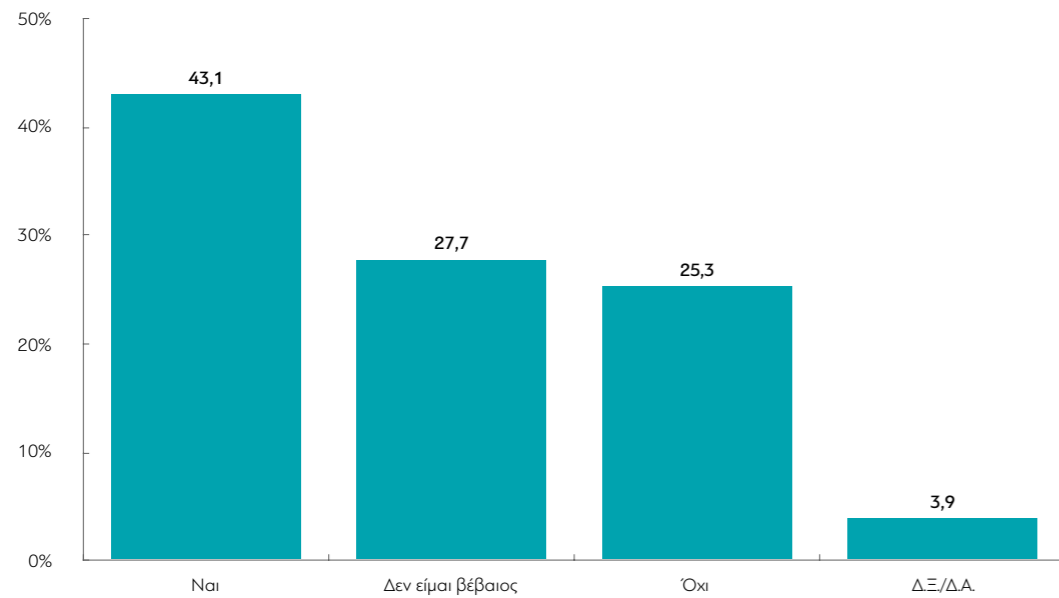
	ΑΝΩΤΕΡΗ > ΜΕΣΙΑΙΑ	ΜΕΣΙΑΙΑ ΤΑΞΗ	ΚΑΤΩΤΕΡΗ > ΜΕΣΙΑΙΑ	ΑΤΤΙΚΗ	ΝΗΣΙΑ ΑΙΓΑΙΟΥ & ΚΡΗΤΗ	ΒΟΡΕΙΑ ΕΛΛΑΔΑ	ΚΕΝΤΡΙΚΗ ΕΛΛΑΔΑ
Έως 60	36,3	45,7	51,9	49,1	45,3	46,4	44,3
61-65	51,4	46,8	41,9	41,9	47,6	47,6	48,1
66 και άνω	12,3	6,6	5,3	8,2	6,5	4,9	7
Δ.Ξ./Δ.Α.	0	1	0,8	0,9	0,6	1,1	0,6

	ΝΔ	ΣΥΡΙΖΑ	ΚΙΝΑΛ	ΚΚΕ	ΕΛΛΗΝΙΚΗ ΛΥΣΗ	ΜΕΡΑ25	Άλλο κόμμα	Άκυρο-Λευκό / Αποχή	Δ.Α.
Έως 60	39	46,8	39,2	66,6	41,5	65,7	56,8	60,2	49,6
61-65	51,7	46,1	50,6	33,4	48,6	30,9	34,4	36,3	42,8
66 και άνω	8,7	6,4	6,2	0	9,9	3,4	7,3	2,9	7,1
Δ.Ξ./Δ.Α.	0,6	0,7	4	0	0	0	1,5	0,6	0,6

	Αριστερά /άκρα αριστερά	Κεντροαριστερά	Κέντρο	Κεντροδεξιά	Δεξιά /άκρα δεξιά	Δεν με εκφράζει ο άξονας (αυθόρμητα)
Έως 60	50,6	44,2	38,9	37,9	46,4	63,1
61-65	43,9	50,2	48,3	52,9	47	32,4
66 και άνω	3,9	4,6	11,4	8,4	6,6	4,1
Δ.Ξ./Δ.Α.	1,6	1	1,4	0,8	0	0,4

	ΔΕΝ ΤΑ ΒΓΑΖΩ ΠΕΡΑ	ΜΕ ΜΕΓΑΛΕΣ ΔΥΣΚΟΛΙΕΣ	ΔΕΝ ΜΟΥ ΜΕΝΟΥΝ ΠΟΛΛΑ ΣΤΗΝ ΑΚΡΗ	ΑΝΕΤΟΣ ΟΙΚΟΝΟΜΙΚΑ
Έως 60	48	50,7	44,4	42,6
61-65	43,6	43,9	47,2	47
66 και άνω	7	4,5	7,4	10,4
Δ.Ξ./Δ.Α.	1,4	0,9	1	0

B14. Πιστεύετε ότι θα πάρετε σύνταξη; Η σύνταξή σας είναι εξασφαλισμένη;



Πίνακας Β14: Πιστεύετε ότι θα πάρετε σύνταξη; Η σύνταξή σας είναι εξασφαλισμένη;

	ΣΥΝΟΛΟ	ΑΝΔΡΑΣ	ΓΥΝΑΙΚΑ	17-24	25-39	40-54	55-64	65 +	Α' ΒΑΘΜΙΑ	Β' ΒΑΘΜΙΑ	Γ' ΒΑΘΜΙΑ	ΜΕΤΑΠΤ. / ΔΙΔΑΚΤ.
Ναι	43,1	49,2	37,2	40,9	24,4	37,4	55,4	61,1	45,5	42,1	41,7	54,4
Δεν είμαι βέβαιος	27,7	29,7	25,7	34,8	31,7	30,1	21,5	22,3	27,9	27,4	29	20,3
Όχι	25,3	20,4	30,1	23,5	41,6	27,3	19,8	10,9	22	23,2	28,1	21,2
Δ.Ξ./Δ.Α.	3,9	0,7	7	0,9	2,3	5,3	3,3	5,7	4,6	7,3	1,2	4,1

	< 500 €	501 - 1.000 €	1.001 - 1.500 €	1.501 - 2.000 €	2.001 - 3.000 €	> 3.001 €	Δ.Ξ./Δ.Α.
Ναι	29,7	33,6	47,1	55,8	50,8	50,1	36,1
Δεν είμαι βέβαιος	29,6	30,1	26,8	23,5	29,9	18	31,6
Όχι	35,4	30,7	22,9	19,5	15,6	30,1	26,6
Δ.Ξ./Δ.Α.	5,3	5,7	3,2	1,2	3,7	1,7	5,6

	ΔΗΜΟΣΙΟΣ ΥΠΑΛΛ.	ΙΔΙΩΤΙΚΟΣ ΥΠΑΛΛ.	Ε.Ε.Τ.	Ε.Ε.Ε.	ΕΠΙΧΕΙΡ.	ΑΓΡΟΤΗΣ / ΚΤΗΝΟΤΡ.	ΦΟΙΤΗΤΗΣ / ΣΠΟΥΔΑΣΤ. / ΜΑΘΗΤ.	ΟΙΚΙΑΚΑ	ΣΥΝΤΑΞΙΟΥΧΟΣ	ΑΝΕΡΓΟΣ
Ναι	64,5	32,9	43,3	30,8	31,5	33,1	43,9	14,1	64,8	17
Δεν είμαι βέβαιος	24,1	31,8	30,9	37,2	32,4	39,6	46,5	15,2	23,7	19,5
Όχι	11,3	34	24,4	30,2	34,4	27,3	8,2	41	10,6	58,4
Δ.Ξ./Δ.Α.	0	1,2	1,5	1,8	1,7	0	1,4	29,8	0,9	5,2

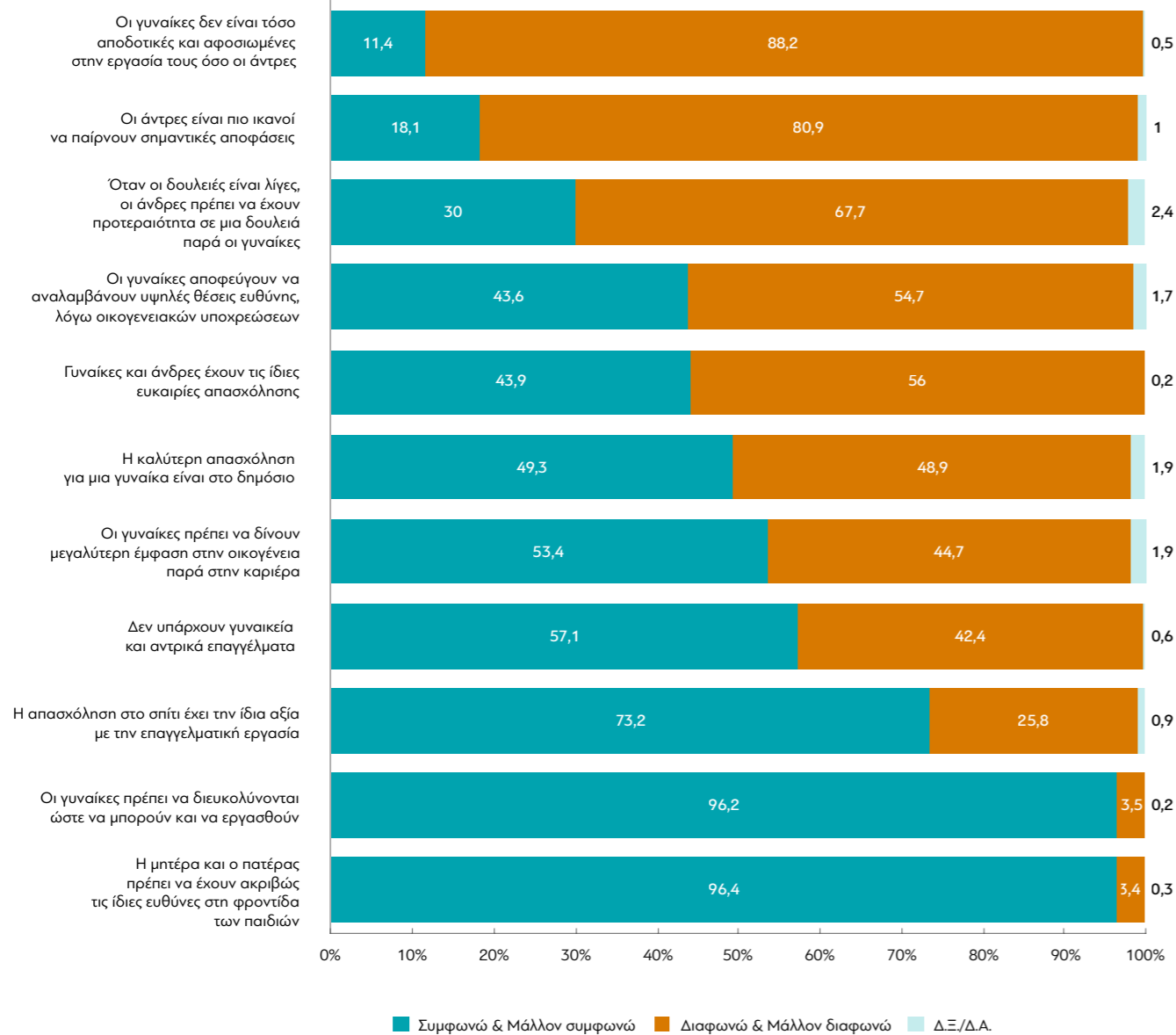
	ΑΝΩΤΕΡΗ > ΜΕΣΙΑ	ΜΕΣΙΑ ΤΑΞΗ	ΚΑΤΩΤΕΡΗ > ΜΕΣΙΑ	ΑΤΤΙΚΗ	ΝΗΣΙΑ ΑΙΓΑΙΟΥ & ΚΡΗΤΗ	ΒΟΡΕΙΑ ΕΛΛΑΔΑ	ΚΕΝΤΡΙΚΗ ΕΛΛΑΔΑ
Ναι	54,9	47,7	31,3	38,5	38,8	48,1	45,9
Δεν είμαι βέβαιος	13,7	26,1	34,4	28,7	27,2	25,4	28,9
Όχι	27,4	22,4	31,4	28,8	29,8	23,6	20,4
Δ.Ξ./Δ.Α.	4	3,8	2,9	3,9	4,1	3	4,8

	ΝΔ	ΣΥΡΙΖΑ	ΚΙΝΑΛ	ΚΚΕ	ΕΛΛΗΝΙΚΗ ΛΥΣΗ	ΜΕΡΑ25	Άλλο κόμμα	Άκυρο-Λευκό / Αποχή	Δ.Α.
Ναι	51,9	43,8	49,5	35,4	33	39,2	22,2	35,6	31,8
Δεν είμαι βέβαιος	23	31,7	26,9	31,8	24,2	35,8	38,3	26,3	30,2
Όχι	20,3	20,8	20,6	30	37,5	25	35,3	34,7	35
Δ.Ξ./Δ.Α.	4,8	3,7	3,1	2,8	5,3	0	4,2	3,4	2,9

	Αριστερά /άκρα αριστερά	Κεντροαριστερά	Κέντρο	Κεντροδεξιά	Δεξιά /άκρα δεξιά	Δεν με εκφράζει ο άξονας (αυθόρμητα)
Ναι	39,2	43,4	49,3	53,2	41,3	31
Δεν είμαι βέβαιος	33,1	31	24,1	24,7	26	28,6
Όχι	23,2	23,7	22,5	18,8	28	35,9
Δ.Ξ./Δ.Α.	4,5	1,9	4,1	3,3	4,7	4,6

	ΔΕΝ ΤΑ ΒΓΑΖΩ ΠΕΡΑ	ΜΕ ΜΕΓΑΛΕΣ ΔΥΣΚΟΛΙΕΣ	ΔΕΝ ΜΟΥ ΜΕΝΟΥΝ ΠΟΛΛΑ ΣΤΗΝ ΑΚΡΗ	ΑΝΕΤΟΣ ΟΙΚΟΝΟΜΙΚΑ
Ναι	23,7	34,5	45,2	64,4
Δεν είμαι βέβαιος	20,1	30	28,9	20,5
Όχι	53,1	30,3	23,1	10,7
Δ.Ξ./Δ.Α.	3	5,1	2,8	4,4

B15. Θα σας διαβάσω τώρα κάποιες φράσεις σχετικά με τις γυναίκες και την εργασία και θα ήθελα να μου πείτε κατά πόσον συμφωνείτε ή αν διαφωνείτε:



Πίνακας Β15.1: Γυναίκες και άνδρες έχουν τις ίδιες ευκαιρίες απασχόλησης

	ΣΥΝΟΛΟ	ΑΝΔΡΑΣ	ΓΥΝΑΙΚΑ	17-24	25-39	40-54	55-64	65 +	Α' ΒΑΘΜΙΑ	Β' ΒΑΘΜΙΑ	Γ' ΒΑΘΜΙΑ	ΜΕΤΑΠΤ. / ΔΙΑΔΑΚΤ.
Συμφωνώ	35,4	37,6	33,3	37,4	30,9	30,4	37,6	44,2	52,1	39,7	30,8	28
Μάλλον συμφωνώ	8,5	8,6	8,4	7,8	10,3	8	8,3	7,9	5,6	7,6	9,5	9,1
Μάλλον διαφωνώ	9,6	11,3	7,9	11,3	9,6	12,6	7,4	6,6	4,8	7,2	11,9	10,5
Διαφωνώ	46,4	42,2	50,4	43,5	48,7	49,1	46,7	41,1	37,6	45,5	47,6	51,5
Δ.Ξ./Δ.Α.	0,2	0,3	0	0	0,4	0	0	0,3	0	0	0,2	0,8
Συμφωνώ / Μάλλον συμφωνώ	43,9	46,2	41,7	45,2	41,2	38,4	45,9	52,1	57,7	47,3	40,3	37,1
Διαφωνώ / Μάλλον διαφωνώ	56	53,5	58,3	54,8	58,3	61,7	54,1	47,7	42,4	52,7	59,5	62

	< 500 €	501 - 1.000 €	1.001 - 1.500 €	1.501 - 2.000 €	2.001 - 3.000 €	> 3.001 €	Δ.Ξ./Δ.Α.
Συμφωνώ	44,9	38,6	32,1	32,6	35,4	36,8	31,9
Μάλλον συμφωνώ	7,9	6,8	8,7	8,6	14,4	3,7	10,2
Μάλλον διαφωνώ	8,7	8,2	9,6	14,1	7,3	6,6	10,9
Διαφωνώ	38,6	46,4	49	44,6	42,9	52,9	47
Δ.Ξ./Δ.Α.	0	0	0,5	0	0	0	0
Συμφωνώ / Μάλλον συμφωνώ	52,8	45,4	40,8	41,2	49,8	40,5	42,1
Διαφωνώ / Μάλλον διαφωνώ	47,3	54,6	58,6	58,7	50,2	59,5	57,9

	ΔΗΜΟΣΙΟΣ ΥΠΑΛΛ.	ΙΔΙΩΤΙΚΟΣ ΥΠΑΛΛ.	Ε.Ε.Τ.	Ε.Ε.Ε.	ΕΠΙΧΕΙΡ.	ΑΓΡΟΤΗΣ / ΚΤΗΝΟΤΡ.	ΦΟΙΤΗΤΗΣ / ΣΠΟΥΔΑΣΤ. / ΜΑΘΗΤ.	ΟΙΚΙΑΚΑ	ΣΥΝΤΑΞΙΟΥΧΟΣ	ΑΝΕΡΓΟΣ
Συμφωνώ	35,5	27,9	43,7	27,8	34,1	31,9	44,9	37,7	41,5	25,8
Μάλλον συμφωνώ	10,5	9,6	11,5	12,8	5,5	6,6	9,6	4,4	7,8	7,4
Μάλλον διαφωνώ	9,6	12,9	8,7	16	1,9	9,6	12,6	8,6	7,1	9
Διαφωνώ	44,4	49,6	36	43,5	56,2	51,9	32,9	49,3	43,3	57,8
Δ.Ξ./Δ.Α.	0	0	0	0	2,3	0	0	0	0,2	0
Συμφωνώ / Μάλλον συμφωνώ	46	37,5	55,2	40,6	39,6	38,5	54,5	42,1	49,3	33,2
Διαφωνώ / Μάλλον διαφωνώ	54	62,5	44,7	59,5	58,1	61,5	45,5	57,9	50,4	66,8

	ΑΝΩΤΕΡΗ > ΜΕΣΑΙΑ	ΜΕΣΑΙΑ ΤΑΞΗ	ΚΑΤΩΤΕΡΗ > ΜΕΣΑΙΑ	ΑΤΤΙΚΗ	ΝΗΣΙΑ ΑΙΓΑΙΟΥ & ΚΡΗΤΗ	ΒΟΡΕΙΑ ΕΛΛΑΔΑ	ΚΕΝΤΡΙΚΗ ΕΛΛΑΔΑ
Συμφωνώ	41	35,3	33,8	30,9	36,1	36,4	40,6
Μάλλον συμφωνώ	13,3	8,5	7,7	9,3	7,8	7,5	8,8
Μάλλον διαφωνώ	6,6	10	8,5	11,6	12,1	7,7	7,7
Διαφωνώ	39	46	50	48,2	43,1	48,5	42,7
Δ.Ξ./Δ.Α.	0	0,2	0	0	0,9	0	0,3
Συμφωνώ / Μάλλον συμφωνώ	54,3	43,8	41,5	40,2	43,9	43,9	49,4
Διαφωνώ / Μάλλον διαφωνώ	45,6	56	58,5	59,8	55,2	56,2	50,4

	ΝΔ	ΣΥΡΙΖΑ	ΚΙΝΑΛ	ΚΚΕ	ΕΛΛΗΝΙΚΗ ΛΥΣΗ	ΜΕΡΑ25	Άλλο κόμμα	Άκυρο-Λευκό / Αποχή	Δ.Α.
Συμφωνώ	42	31,9	26,1	19,3	17,4	22,9	38,4	40,5	28,1
Μάλλον συμφωνώ	8,5	7,3	12,7	2,2	18,3	4,4	12	5,2	11,2
Μάλλον διαφωνώ	8,5	11,1	8,5	7,3	11,2	25,6	7,7	10,5	9
Διαφωνώ	40,8	49,6	52,8	68,3	53,2	47,1	41,9	43,9	51,8
Δ.Ξ./Δ.Α.	0,2	0	0	2,8	0	0	0	0	0
Συμφωνώ / Μάλλον συμφωνώ	50,5	39,2	38,8	21,5	35,7	27,3	50,4	45,7	39,3
Διαφωνώ / Μάλλον διαφωνώ	49,3	60,7	61,3	75,6	64,4	72,7	49,6	54,4	60,8

	Αριστερά /άκρα αριστερά	Κεντροαριστερά	Κέντρο	Κεντροδεξιά	Δεξιά /άκρα δεξιά	Δεν με εκφράζει ο άξονας (αυθόρμητα)
Συμφωνώ	27,5	28,4	34,3	36,5	45	38,3
Μάλλον συμφωνώ	5,3	6,1	11,7	10,9	6,5	7,7
Μάλλον διαφωνώ	9,6	12,2	7,5	9,8	9	10,4
Διαφωνώ	57,6	52,7	46,5	42,4	39,4	43,6
Δ.Ξ./Δ.Α.	0	0,6	0	0,4	0	0
Συμφωνώ / Μάλλον συμφωνώ	32,8	34,5	46	47,4	51,5	46
Διαφωνώ / Μάλλον διαφωνώ	67,2	64,9	54	52,2	48,4	54

	ΔΕΝ ΤΑ ΒΓΑΖΩ ΠΕΡΑ	ΜΕ ΜΕΓΑΛΕΣ ΔΥΣΚΟΛΙΕΣ	ΔΕΝ ΜΟΥ ΜΕΝΟΥΝ ΠΟΛΛΑ ΣΤΗΝ ΑΚΡΗ	ΑΝΕΤΟΣ ΟΙΚΟΝΟΜΙΚΑ
Συμφωνώ	44,1	39,1	28,9	42,9
Μάλλον συμφωνώ	6,5	6,8	8,8	12,5
Μάλλον διαφωνώ	6,4	8,9	10,4	9,7
Διαφωνώ	43	45,2	51,7	34,2
Δ.Ξ./Δ.Α.	0	0	0,1	0,7
Συμφωνώ / Μάλλον συμφωνώ	50,6	45,9	37,7	55,4
Διαφωνώ / Μάλλον διαφωνώ	49,4	54,1	62,1	43,9

Πίνακας Β15.2: Οι γυναίκες πρέπει να δίνουν μεγαλύτερη έμφαση στην οικογένεια παρά στην καριέρα

	ΣΥΝΟΛΟ	ΑΝΔΡΑΣ	ΓΥΝΑΙΚΑ	17-24	25-39	40-54	55-64	65 +	Α' ΒΑΘΜΙΑ	Β' ΒΑΘΜΙΑ	Γ' ΒΑΘΜΙΑ	ΜΕΤΑΠΤ. / ΔΙΔΑΚΤ.
Συμφωνώ	40,4	40,1	40,7	22,6	25,1	41,8	46,3	57,9	63,7	46,1	35,3	25,1
Μάλλον συμφωνώ	13	14,1	12	6,1	14,9	12,3	14	14,4	13,1	11,2	15	8,8
Μάλλον διαφωνώ	9,4	10,6	8,2	9,6	11,9	9,2	7,8	8,2	6,6	7,8	11	9
Διαφωνώ	35,3	32,9	37,6	60	46,4	34,6	29,8	18	14,6	32,8	37,5	53,2
Δ.Ξ./Δ.Α.	1,9	2,2	1,6	1,7	1,7	2,1	2,1	1,6	2	2,1	1,2	3,8
Συμφωνώ / Μάλλον συμφωνώ	53,4	54,2	52,7	28,7	40	54,1	60,3	72,3	76,8	57,3	50,3	33,9
Διαφωνώ / Μάλλον διαφωνώ	44,7	43,5	45,8	69,6	58,3	43,8	37,6	26,2	21,2	40,6	48,5	62,2

	< 500 €	501 - 1.000 €	1.001 - 1.500 €	1.501 - 2.000 €	2.001 - 3.000 €	> 3.001 €	Δ.Ξ./Δ.Α.
Συμφωνώ	40,9	43,8	42,1	35,2	39	33,6	36,4
Μάλλον συμφωνώ	13,6	13,2	14	13,4	10,1	10,3	12,6
Μάλλον διαφωνώ	9,3	8,6	8,7	11,2	8,6	11,3	11,5
Διαφωνώ	33,9	33	33,8	38	42,4	44,8	31,2
Δ.Ξ./Δ.Α.	2,3	1,4	1,4	2,2	0	0	8,2
Συμφωνώ / Μάλλον συμφωνώ	54,5	57	56,1	48,6	49,1	43,9	49
Διαφωνώ / Μάλλον διαφωνώ	43,2	41,6	42,5	49,2	51	56,1	42,7

	ΔΗΜΟΣΙΟΣ ΥΠΑΛΛ.	ΙΔΙΩΤΙΚΟΣ ΥΠΑΛΛ.	Ε.Ε.Τ.	Ε.Ε.Ε.	ΕΠΙΧΕΙΡ.	ΑΓΡΟΤΗΣ/ ΚΤΗΝΟΤΡ.	ΦΟΙΤΗΤΗΣ/ ΣΠΟΥΔΑΣΤ./ ΜΑΘΗΤ.	ΟΙΚΙΑΚΑ	ΣΥΝΤΑΞΙΟΥΧΟΣ	ΑΝΕΡΓΟΣ
Συμφωνώ	30,1	32,2	41,1	29,6	37,8	49,1	19,7	52	52,6	42,2
Μάλλον συμφωνώ	12,9	12,7	17,7	16,4	14,4	13,9	8,7	10,8	14,5	11,6
Μάλλον διαφωνώ	8,3	13,2	9,1	7,3	6,5	13,9	5,5	9,3	8,6	8,1
Διαφωνώ	48,7	39,3	30,2	44,9	41,3	16,4	66,1	25,4	22,2	36,3
Δ.Ξ./Δ.Α.	0	2,5	1,8	1,7	0	6,7	0	2,5	2,1	1,8
Συμφωνώ / Μάλλον συμφωνώ	43	44,9	58,8	46	52,2	63	28,4	62,8	67,1	53,8
Διαφωνώ / Μάλλον διαφωνώ	57	52,5	39,3	52,2	47,8	30,3	71,6	34,7	30,8	44,4

	ΑΝΩΤΕΡΗ > ΜΕΣΙΑΙΑ	ΜΕΣΙΑΙΑ ΤΑΞΗ	ΚΑΤΩΤΕΡΗ > ΜΕΣΙΑΙΑ	ΑΤΤΙΚΗ	ΝΗΣΙΑ ΑΙΓΑΙΟΥ & ΚΡΗΤΗ	ΒΟΡΕΙΑ ΕΛΛΑΔΑ	ΚΕΝΤΡΙΚΗ ΕΛΛΑΔΑ
Συμφωνώ	30,9	42,7	38,6	36,3	42,4	39	47,2
Μάλλον συμφωνώ	4,5	12,5	16,7	12	12,9	10,9	17,1
Μάλλον διαφωνώ	13	8,4	9,3	11,4	10,8	8,7	6,6
Διαφωνώ	50,2	34,4	34,9	38,8	33,2	38,4	27,5
Δ.Ξ./Δ.Α.	1,4	2	0,5	1,5	0,7	3	1,6
Συμφωνώ / Μάλλον συμφωνώ	35,4	55,2	55,3	48,3	55,3	49,9	64,3
Διαφωνώ / Μάλλον διαφωνώ	63,2	42,8	44,2	50,2	44	47,1	34,1

	ΝΔ	ΣΥΡΙΖΑ	ΚΙΝΑΛ	ΚΚΕ	ΕΛΛΗΝΙΚΗ ΛΥΣΗ	ΜΕΡΑ25	Άλλο κόμμα	Άκυρο-Λευκό/ Αποχή	Δ.Α.
Συμφωνώ	49,4	33,7	37	36,5	52,7	28,8	27,4	37,7	35,5
Μάλλον συμφωνώ	14,7	10,1	13,2	9,3	30,2	17,5	13,8	14,4	9,9
Μάλλον διαφωνώ	9,5	9,8	5,6	7,3	5,9	3,4	12,1	11,2	9,2
Διαφωνώ	24,2	44,7	43,1	41,9	11,2	50,2	44,9	34,3	44,8
Δ.Ξ./Δ.Α.	2,2	1,7	1,1	4,9	0	0	1,8	2,4	0,6
Συμφωνώ / Μάλλον συμφωνώ	64,1	43,8	50,2	45,8	82,9	46,3	41,2	52,1	45,4
Διαφωνώ / Μάλλον διαφωνώ	33,7	54,5	48,7	49,2	17,1	53,6	57	45,5	54

	Αριστερά /άκρα αριστερά	Κεντροαριστερά	Κέντρο	Κεντροδεξιά	Δεξιά /άκρα δεξιά	Δεν με εκφράζει ο άξονας (αυθόρμητα)
Συμφωνώ	27	36	42,3	42,9	52,8	37,8
Μάλλον συμφωνώ	12,2	9,1	11,4	18,3	10,9	15,1
Μάλλον διαφωνώ	7,5	10,3	8,6	11,4	7,7	11,1
Διαφωνώ	50,5	43,7	36,7	25,3	27,1	33
Δ.Ξ./Δ.Α.	2,8	1	1,1	2,2	1,6	2,9
Συμφωνώ / Μάλλον συμφωνώ	39,2	45,1	53,7	61,2	63,7	52,9
Διαφωνώ / Μάλλον διαφωνώ	58	54	45,3	36,7	34,8	44,1

	ΔΕΝ ΤΑ ΒΓΑΖΩ ΠΕΡΑ	ΜΕ ΜΕΓΑΛΕΣ ΔΥΣΚΟΛΙΕΣ	ΔΕΝ ΜΟΥ ΜΕΝΟΥΝ ΠΟΛΛΑ ΣΤΗΝ ΑΚΡΗ	ΑΝΕΤΟΣ ΟΙΚΟΝΟΜΙΚΑ
Συμφωνώ	49,3	44,3	38	35,9
Μάλλον συμφωνώ	7,8	14,7	12	14,7
Μάλλον διαφωνώ	9,8	7,7	9,5	13,5
Διαφωνώ	33,1	32,2	38,7	33,3
Δ.Ξ./Δ.Α.	0	1,1	1,8	2,6
Συμφωνώ / Μάλλον συμφωνώ	57,1	59	50	50,6
Διαφωνώ / Μάλλον διαφωνώ	42,9	39,9	48,2	46,8

Πίνακας Β15.3: Οι γυναίκες πρέπει να διευκολύνονται ώστε να μπορούν και να εργασθούν

	ΣΥΝΟΛΟ	ΑΝΔΡΑΣ	ΓΥΝΑΙΚΑ	17-24	25-39	40-54	55-64	65 +	Α' ΒΑΘΜΙΑ	Β' ΒΑΘΜΙΑ	Γ' ΒΑΘΜΙΑ	ΜΕΤΑΠΤ. / ΔΙΑΔΑΚΤ.
Συμφωνώ	93,1	90,6	95,5	87,8	91,5	92,8	94,6	96,3	97,1	92,9	93,1	90,5
Μάλλον συμφωνώ	3,1	4,3	2	7	4,2	2,6	2,1	2	0,8	3,5	2,7	6,6
Μάλλον διαφωνώ	0,5	0,8	0,3	0,9	1,7	0,3	0	0	0	0,2	0,9	0
Διαφωνώ	3	4	2	2,6	2,3	4,3	3,3	1,7	2,1	2,9	3	2,9
Δ.Ξ./Δ.Α.	0,2	0,3	0,2	1,7	0,4	0	0	0	0	0,5	0,2	0
Συμφωνώ / Μάλλον συμφωνώ	96,2	94,9	97,5	94,8	95,7	95,4	96,7	98,3	97,9	96,4	95,8	97,1
Διαφωνώ / Μάλλον διαφωνώ	3,5	4,8	2,3	3,5	4	4,6	3,3	1,7	2,1	3,1	3,9	2,9

	< 500 €	501 - 1.000 €	1.001 - 1.500 €	1.501 - 2.000 €	2.001 - 3.000 €	> 3.001 €	Δ.Ξ./Δ.Α.
Συμφωνώ	95,4	94,3	93,6	91,5	92,8	85,1	92,3
Μάλλον συμφωνώ	0	2,8	3,3	4,8	3,7	2,3	3,5
Μάλλον διαφωνώ	0	0,3	0,3	0,5	0	7	0
Διαφωνώ	4,6	2,6	2,8	2,1	2,5	5,6	4,2
Δ.Ξ./Δ.Α.	0	0	0	1,1	0,9	0	0
Συμφωνώ / Μάλλον συμφωνώ	95,4	97,1	96,9	96,3	96,5	87,4	95,8
Διαφωνώ / Μάλλον διαφωνώ	4,6	2,9	3,1	2,6	2,5	12,6	4,2

	ΔΗΜΟΣΙΟΣ ΥΠΑΛΛ.	ΙΔΙΩΤΙΚΟΣ ΥΠΑΛΛ.	Ε.Ε.Τ.	Ε.Ε.Ε.	ΕΠΙΧΕΙΡ.	ΑΓΡΟΤΗΣ/ ΚΤΗΝΟΤΡ.	ΦΟΙΤΗΤΗΣ/ ΣΠΟΥΔΑΣΤ./ ΜΑΘΗΤ.	ΟΙΚΙΑΚΑ	ΣΥΝΤΑΞΙΟΥΧΟΣ	ΑΝΕΡΓΟΣ
Συμφωνώ	91,4	91,7	92	92,6	92	86,8	84,9	95,9	95,6	96,5
Μάλλον συμφωνώ	3,7	4,1	4,7	5,7	4,2	3	6,9	2,5	1,6	0,9
Μάλλον διαφωνώ	0,7	1,8	0	0	0	0	1,4	0	0	0
Διαφωνώ	4,1	2,4	3,4	1,7	1,9	10,2	4,1	1,6	2,8	2,6
Δ.Ξ./Δ.Α.	0	0	0	0	1,9	0	2,7	0	0	0
Συμφωνώ / Μάλλον συμφωνώ	95,1	95,8	96,7	98,3	96,2	89,8	91,8	98,4	97,2	97,4
Διαφωνώ / Μάλλον διαφωνώ	4,8	4,2	3,4	1,7	1,9	10,2	5,5	1,6	2,8	2,6

	ΑΝΩΤΕΡΗ > ΜΕΣΙΑΙΑ	ΜΕΣΙΑΙΑ ΤΑΞΗ	ΚΑΤΩΤΕΡΗ > ΜΕΣΙΑΙΑ	ΑΤΤΙΚΗ	ΝΗΣΙΑ ΑΙΓΑΙΟΥ & ΚΡΗΤΗ	ΒΟΡΕΙΑ ΕΛΛΑΔΑ	ΚΕΝΤΡΙΚΗ ΕΛΛΑΔΑ
Συμφωνώ	89,7	93,3	93,7	92,7	94,1	90,3	96,3
Μάλλον συμφωνώ	3,9	3,3	2,5	3,1	2,7	5,1	1,3
Μάλλον διαφωνώ	3,5	0,4	0,3	1,2	0	0	0,3
Διαφωνώ	2,9	2,8	2,9	2,9	3,2	3,7	2,1
Δ.Ξ./Δ.Α.	0	0,1	0,6	0	0	0,9	0
Συμφωνώ / Μάλλον συμφωνώ	93,6	96,6	96,2	95,8	96,8	95,4	97,6
Διαφωνώ / Μάλλον διαφωνώ	6,4	3,2	3,2	4,1	3,2	3,7	2,4

	ΝΔ	ΣΥΡΙΖΑ	ΚΙΝΑΛ	ΚΚΕ	ΕΛΛΗΝΙΚΗ ΛΥΣΗ	ΜΕΡΑ25	Άλλο κόμμα	Άκυρο-Λευκό/ Αποχή	Δ.Α.
Συμφωνώ	94,9	93,7	91,7	94,7	88,4	86,3	92,4	89,9	91,6
Μάλλον συμφωνώ	2,9	1,3	5,6	2,8	6	5,2	0	4,8	5,1
Μάλλον διαφωνώ	0,2	0,8	0	0	0	0	0	1,7	0,8
Διαφωνώ	1,8	4,2	2,7	2,4	5,6	8,5	7,6	2,1	2,5
Δ.Ξ./Δ.Α.	0,2	0	0	0	0	0	0	1,5	0
Συμφωνώ / Μάλλον συμφωνώ	97,8	95	97,3	97,5	94,4	91,5	92,4	94,7	96,7
Διαφωνώ / Μάλλον διαφωνώ	2	5	2,7	2,4	5,6	8,5	7,6	3,8	3,3

	Αριστερά /άκρα αριστερά	Κεντροαριστερά	Κέντρο	Κεντροδεξιά	Δεξιά /άκρα δεξιά	Δεν με εκφράζει ο άξονας (αυθόρμητα)
Συμφωνώ	95	92	91,9	93	94,9	92,4
Μάλλον συμφωνώ	1,4	2,8	5	3,8	1,8	2,8
Μάλλον διαφωνώ	0	0	0,5	1,1	1	0,5
Διαφωνώ	3,6	4,1	2,6	2,1	1,8	4,3
Δ.Ξ./Δ.Α.	0	1,1	0	0	0,5	0
Συμφωνώ / Μάλλον συμφωνώ	96,4	94,8	96,9	96,8	96,7	95,2
Διαφωνώ / Μάλλον διαφωνώ	3,6	4,1	3,1	3,2	2,8	4,8

	ΔΕΝ ΤΑ ΒΓΑΖΩ ΠΕΡΑ	ΜΕ ΜΕΓΑΛΕΣ ΔΥΣΚΟΛΙΕΣ	ΔΕΝ ΜΟΥ ΜΕΝΟΥΝ ΠΟΛΛΑ ΣΤΗΝ ΑΚΡΗ	ΑΝΕΤΟΣ ΟΙΚΟΝΟΜΙΚΑ
Συμφωνώ	94,4	93,7	94	88,5
Μάλλον συμφωνώ	1,5	2,1	3,4	5,1
Μάλλον διαφωνώ	0	0,2	0,8	0,7
Διαφωνώ	4,1	3,4	1,8	5,1
Δ.Ξ./Δ.Α.	0	0,5	0	0,6
Συμφωνώ / Μάλλον συμφωνώ	95,9	95,8	97,4	93,6
Διαφωνώ / Μάλλον διαφωνώ	4,1	3,6	2,6	5,8

Πίνακας Β15.4: Οι γυναίκες δεν είναι τόσο αποδοτικές και αφοσιωμένες στην εργασία τους όσο οι άντρες

	ΣΥΝΟΛΟ	ΑΝΔΡΑΣ	ΓΥΝΑΙΚΑ	17-24	25-39	40-54	55-64	65 +	Α' ΒΑΘΜΙΑ	Β' ΒΑΘΜΙΑ	Γ' ΒΑΘΜΙΑ	ΜΕΤΑΠΤ. / ΔΙΔΑΚΤ.
Συμφωνώ	9,3	10,8	7,8	6,1	7,9	8,5	12	10,9	16,3	10,3	8,2	5
Μάλλον συμφωνώ	2,1	3,1	1,1	1,7	2,4	2,2	0,8	2,7	0	1,8	2,9	0
Μάλλον διαφωνώ	3,3	4,2	2,3	2,6	4,1	2,7	2,5	4,1	6,3	2,6	2,9	5,1
Διαφωνώ	84,9	80,9	88,8	87,8	85,6	86,3	83,9	82	75,6	84,8	85,7	89,9
Δ.Ξ./Δ.Α.	0,5	0,9	0	1,7	0	0,3	0,8	0,3	1,8	0,5	0,3	0
Συμφωνώ / Μάλλον συμφωνώ	11,4	13,9	8,9	7,8	10,3	10,7	12,8	13,6	16,3	12,1	11,1	5
Διαφωνώ / Μάλλον διαφωνώ	88,2	85,1	91,1	90,4	89,7	89	86,4	86,1	81,9	87,4	88,6	95

	< 500 €	501 - 1.000 €	1.001 - 1.500 €	1.501 - 2.000 €	2.001 - 3.000 €	> 3.001 €	Δ.Ξ./Δ.Α.
Συμφωνώ	15,6	9,4	9,2	7,7	6,5	7,3	11,1
Μάλλον συμφωνώ	0	1,5	2,3	2,9	1,6	0	5,5
Μάλλον διαφωνώ	3,6	2,6	4,4	1,4	2,7	6,1	3,5
Διαφωνώ	79,7	85,5	84,1	87,4	89,2	86,6	79,9
Δ.Ξ./Δ.Α.	1,2	1,1	0	0,5	0	0	0
Συμφωνώ / Μάλλον συμφωνώ	15,6	10,9	11,5	10,6	8,1	7,3	16,6
Διαφωνώ / Μάλλον διαφωνώ	83,3	88,1	88,5	88,8	91,9	92,7	83,4

	ΔΗΜΟΣΙΟΣ ΥΠΑΛΛ.	ΙΔΙΩΤΙΚΟΣ ΥΠΑΛΛ.	Ε.Ε.Τ.	Ε.Ε.Ε.	ΕΠΙΧΕΙΡ.	ΑΓΡΟΤΗΣ/ ΚΤΗΝΟΤΡ.	ΦΟΙΤΗΤΗΣ/ ΣΠΟΥΔΑΣΤ./ ΜΑΘΗΤ.	ΟΙΚΙΑΚΑ	ΣΥΝΤΑΞΙΟΥΧΟΣ	ΑΝΕΡΓΟΣ
Συμφωνώ	4,9	9,2	7,3	9	25	9,8	7,4	9,2	10,6	5,9
Μάλλον συμφωνώ	0,7	1,3	1,8	5	5,2	0	0	0	2,3	6,4
Μάλλον διαφωνώ	3,3	3,4	1,5	7,2	1,9	0	2,7	2,8	3,5	2,9
Διαφωνώ	91	86,1	89,3	78,8	67,9	90,2	89,9	88	82,8	82,1
Δ.Ξ./Δ.Α.	0	0	0	0	0	0	0	0	0,8	2,7
Συμφωνώ / Μάλλον συμφωνώ	5,6	10,5	9,1	14	30,2	9,8	7,4	9,2	12,9	12,3
Διαφωνώ / Μάλλον διαφωνώ	94,3	89,5	90,8	86	69,8	90,2	92,6	90,8	86,3	85

	ΑΝΩΤΕΡΗ > ΜΕΣΙΑΙΑ	ΜΕΣΙΑΙΑ ΤΑΞΗ	ΚΑΤΩΤΕΡΗ > ΜΕΣΙΑΙΑ	ΑΤΤΙΚΗ	ΝΗΣΙΑ ΑΙΓΑΙΟΥ & ΚΡΗΤΗ	ΒΟΡΕΙΑ ΕΛΛΑΔΑ	ΚΕΝΤΡΙΚΗ ΕΛΛΑΔΑ
Συμφωνώ	6,8	9,1	9,8	10,1	5	9,5	9,6
Μάλλον συμφωνώ	0	2,3	1,5	1,6	2,7	2	2,4
Μάλλον διαφωνώ	6	3,2	2,8	3,2	3,1	3,3	3,4
Διαφωνώ	87,2	84,8	86	84,6	88,5	84,7	84,2
Δ.Ξ./Δ.Α.	0	0,6	0	0,5	0,6	0,6	0,3
Συμφωνώ / Μάλλον συμφωνώ	6,8	11,4	11,3	11,7	7,7	11,5	12
Διαφωνώ / Μάλλον διαφωνώ	93,2	88	88,8	87,8	91,6	88	87,6

	ΝΔ	ΣΥΡΙΖΑ	ΚΙΝΑΛ	ΚΚΕ	ΕΛΛΗΝΙΚΗ ΛΥΣΗ	ΜΕΡΑ25	Άλλο κόμμα	Άκυρο-Λευκό/ Αποχή	Δ.Α.
Συμφωνώ	9,6	7,8	12,1	6,6	19,5	0	9,1	8,6	11,2
Μάλλον συμφωνώ	3	0,3	2,4	0	7,1	0	1,8	2,7	1,8
Μάλλον διαφωνώ	3,5	1,8	4,8	2,8	11,9	0	0	5,4	3,3
Διαφωνώ	83,4	90,1	80,7	90,6	55,9	100	86,1	83,3	83,7
Δ.Ξ./Δ.Α.	0,6	0	0	0	5,6	0	3,1	0	0
Συμφωνώ / Μάλλον συμφωνώ	12,6	8,1	14,5	6,6	26,6	0	10,9	11,3	13
Διαφωνώ / Μάλλον διαφωνώ	86,9	91,9	85,5	93,4	67,8	100	86,1	88,7	87

	Αριστερά /άκρα αριστερά	Κεντροαριστερά	Κέντρο	Κεντροδεξιά	Δεξιά /άκρα δεξιά	Δεν με εκφράζει ο άξονας (αυθόρμητα)
Συμφωνώ	6,6	9	9,3	7,4	9,9	11,5
Μάλλον συμφωνώ	0	1,8	2,3	4,2	1,8	1,8
Μάλλον διαφωνώ	0	3,3	4,3	3,1	3,8	4,5
Διαφωνώ	93,4	84,8	83,7	85,4	83,7	81,7
Δ.Ξ./Δ.Α.	0	1,1	0,4	0	0,8	0,5
Συμφωνώ / Μάλλον συμφωνώ	6,6	10,8	11,6	11,6	11,7	13,3
Διαφωνώ / Μάλλον διαφωνώ	93,4	88,1	88	88,5	87,5	86,2

	ΔΕΝ ΤΑ ΒΓΑΖΩ ΠΕΡΑ	ΜΕ ΜΕΓΑΛΕΣ ΔΥΣΚΟΛΙΕΣ	ΔΕΝ ΜΟΥ ΜΕΝΟΥΝ ΠΟΛΛΑ ΣΤΗΝ ΑΚΡΗ	ΑΝΕΤΟΣ ΟΙΚΟΝΟΜΙΚΑ
Συμφωνώ	12,4	11,5	7	10,1
Μάλλον συμφωνώ	1,6	2,5	1,3	3,2
Μάλλον διαφωνώ	3,5	3,5	2,9	3,9
Διαφωνώ	82,6	81,8	88,2	82,8
Δ.Ξ./Δ.Α.	0	0,7	0,5	0
Συμφωνώ / Μάλλον συμφωνώ	14	14	8,3	13,3
Διαφωνώ / Μάλλον διαφωνώ	86,1	85,3	91,1	86,7

Πίνακας Β15.5: Οι γυναίκες αποφεύγουν να αναλαμβάνουν υψηλές θέσεις ευθύνης, λόγω οικογενειακών υποχρεώσεων

	ΣΥΝΟΛΟ	ΑΝΔΡΑΣ	ΓΥΝΑΙΚΑ	17-24	25-39	40-54	55-64	65 +	Α' ΒΑΘΜΙΑ	Β' ΒΑΘΜΙΑ	Γ' ΒΑΘΜΙΑ	ΜΕΤΑΠΤ. / ΔΙΔΑΚΤ.
Συμφωνώ	33,6	33,7	33,5	40	32,4	26,4	37,2	38,7	43,1	35,7	31,2	30,4
Μάλλον συμφωνώ	10	11,5	8,6	9,6	8,8	9,7	12	10,3	7	10,6	10,4	7,7
Μάλλον διαφωνώ	5,9	6,2	5,5	7	9,1	4,5	5	4,4	7,2	6,3	5,5	4,9
Διαφωνώ	48,8	46,7	50,9	43,5	49,4	57,9	42,6	43,8	37,4	46,8	51	54,2
Δ.Ξ./Δ.Α.	1,7	1,9	1,6	0	0,4	1,5	3,3	2,8	5,3	0,6	1,8	2,8
Συμφωνώ / Μάλλον συμφωνώ	43,6	45,2	42,1	49,6	41,2	36,1	49,2	49	50,1	46,3	41,6	38,1
Διαφωνώ / Μάλλον διαφωνώ	54,7	52,9	56,4	50,5	58,5	62,4	47,6	48,2	44,6	53,1	56,5	59,1

	< 500 €	501 - 1.000 €	1.001 - 1.500 €	1.501 - 2.000 €	2.001 - 3.000 €	> 3.001 €	Δ.Ξ./Δ.Α.
Συμφωνώ	30,3	40,3	33,7	29,2	27,8	20,6	34,4
Μάλλον συμφωνώ	8,1	8,8	11,6	9,6	10,7	11,1	9,5
Μάλλον διαφωνώ	6,1	5,3	5,2	4,8	11,7	4,7	6
Διαφωνώ	54,4	44,6	47,7	54,2	48,2	58,5	48,1
Δ.Ξ./Δ.Α.	1	1	1,8	2,2	1,7	5,1	2,1
Συμφωνώ / Μάλλον συμφωνώ	38,4	49,1	45,3	38,8	38,5	31,7	43,9
Διαφωνώ / Μάλλον διαφωνώ	60,5	49,9	52,9	59	59,9	63,2	54,1

	ΔΗΜΟΣΙΟΣ ΥΠΑΛΛ.	ΙΔΙΩΤΙΚΟΣ ΥΠΑΛΛ.	Ε.Ε.Τ.	Ε.Ε.Ε.	ΕΠΙΧΕΙΡ.	ΑΓΡΟΤΗΣ/ ΚΤΗΝΟΤΡ.	ΦΟΙΤΗΤΗΣ/ ΣΠΟΥΔΑΣΤ./ ΜΑΘΗΤ.	ΟΙΚΙΑΚΑ	ΣΥΝΤΑΞΙΟΥΧΟΣ	ΑΝΕΡΓΟΣ
Συμφωνώ	24,7	27,2	35,4	26,8	34	25,2	39,2	32,5	40	40,8
Μάλλον συμφωνώ	7,2	11	5,9	19,2	9,6	12,7	12,6	5,5	11,1	8,9
Μάλλον διαφωνώ	6,2	6,9	6,2	8,8	4,2	3,4	8,2	5,3	5	5,5
Διαφωνώ	60,7	53,5	51,1	43,5	52,2	58,8	40	53,8	41,2	44,9
Δ.Ξ./Δ.Α.	1,2	1,5	1,4	1,7	0	0	0	2,9	2,7	0
Συμφωνώ / Μάλλον συμφωνώ	31,9	38,2	41,3	46	43,6	37,9	51,8	38	51,1	49,7
Διαφωνώ / Μάλλον διαφωνώ	66,9	60,4	57,3	52,3	56,4	62,2	48,2	59,1	46,2	50,4

	ΑΝΩΤΕΡΗ > ΜΕΣΙΑΙΑ	ΜΕΣΙΑΙΑ ΤΑΞΗ	ΚΑΤΩΤΕΡΗ > ΜΕΣΙΑΙΑ	ΑΤΤΙΚΗ	ΝΗΣΙΑ ΑΙΓΑΙΟΥ & ΚΡΗΤΗ	ΒΟΡΕΙΑ ΕΛΛΑΔΑ	ΚΕΝΤΡΙΚΗ ΕΛΛΑΔΑ
Συμφωνώ	17,7	35,2	33,6	31,4	35,5	35,1	34,4
Μάλλον συμφωνώ	5,6	9,7	11,2	8,3	11,8	10,4	11,3
Μάλλον διαφωνώ	11	5,4	6,2	7,6	3,9	4,1	6,1
Διαφωνώ	64,5	48,1	47,3	50,9	47,4	48,4	46,7
Δ.Ξ./Δ.Α.	1,1	1,7	1,7	1,7	1,4	2,1	1,5
Συμφωνώ / Μάλλον συμφωνώ	23,3	44,9	44,8	39,7	47,3	45,5	45,7
Διαφωνώ / Μάλλον διαφωνώ	75,5	53,5	53,5	58,5	51,3	52,5	52,8

	ΝΔ	ΣΥΡΙΖΑ	ΚΙΝΑΛ	ΚΚΕ	ΕΛΛΗΝΙΚΗ ΛΥΣΗ	ΜΕΡΑ25	Άλλο κόμμα	Άκυρο-Λευκό/ Αποχή	Δ.Α.
Συμφωνώ	39	28,5	35	29,9	42,3	34,7	20,1	38,8	26,2
Μάλλον συμφωνώ	8,4	10	23,7	4,3	7,1	3,9	9,4	9,1	12,1
Μάλλον διαφωνώ	6,1	5,3	0	2,8	13	0	9,3	6,1	7,8
Διαφωνώ	44,7	54,7	38,8	58,5	37,6	58	58,6	43,9	53,9
Δ.Ξ./Δ.Α.	1,8	1,4	2,6	4,3	0	3,4	2,7	2	0
Συμφωνώ / Μάλλον συμφωνώ	47,4	38,5	58,7	34,2	49,4	38,6	29,5	47,9	38,3
Διαφωνώ / Μάλλον διαφωνώ	50,8	60	38,8	61,3	50,6	58	67,9	50	61,7

	Αριστερά /άκρα αριστερά	Κεντροαριστερά	Κέντρο	Κεντροδεξιά	Δεξιά /άκρα δεξιά	Δεν με εκφράζει ο άξονας (αυθόρμητα)
Συμφωνώ	28,4	31,7	36,7	28,5	43	34
Μάλλον συμφωνώ	6,1	12,3	10,7	12,1	7,3	10
Μάλλον διαφωνώ	4,2	6	3,6	9,1	3,9	6,6
Διαφωνώ	59,5	48,7	46,2	48,7	45,4	46,8
Δ.Ξ./Δ.Α.	1,8	1,4	2,7	1,5	0,4	2,6
Συμφωνώ / Μάλλον συμφωνώ	34,5	44	47,4	40,6	50,3	44
Διαφωνώ / Μάλλον διαφωνώ	63,7	54,7	49,8	57,8	49,3	53,4

	ΔΕΝ ΤΑ ΒΓΑΖΩ ΠΕΡΑ	ΜΕ ΜΕΓΑΛΕΣ ΔΥΣΚΟΛΙΕΣ	ΔΕΝ ΜΟΥ ΜΕΝΟΥΝ ΠΟΛΛΑ ΣΤΗΝ ΑΚΡΗ	ΑΝΕΤΟΣ ΟΙΚΟΝΟΜΙΚΑ
Συμφωνώ	42	36,7	31,9	27,6
Μάλλον συμφωνώ	7,4	8,8	10,4	12,2
Μάλλον διαφωνώ	4,7	5,9	5,6	6,9
Διαφωνώ	45,9	47,4	50	50,7
Δ.Ξ./Δ.Α.	0	1,3	2	2,5
Συμφωνώ / Μάλλον συμφωνώ	49,4	45,5	42,3	39,8
Διαφωνώ / Μάλλον διαφωνώ	50,6	53,3	55,6	57,6

Πίνακας Β15.6: Οι άντρες είναι πιο ικανοί να παίρνουν σημαντικές αποφάσεις

	ΣΥΝΟΛΟ	ΑΝΔΡΑΣ	ΓΥΝΑΙΚΑ	17-24	25-39	40-54	55-64	65 +	Α' ΒΑΘΜΙΑ	Β' ΒΑΘΜΙΑ	Γ' ΒΑΘΜΙΑ	ΜΕΤΑΠΤ. / ΔΙΔΑΚΤ.
Συμφωνώ	12,6	17,6	7,8	9,6	7,8	12	12,4	20,1	26,7	13,9	9,8	10,8
Μάλλον συμφωνώ	5,5	8,4	2,7	1,7	5,9	5,2	7	5,7	6,4	3,9	6,7	3,7
Μάλλον διαφωνώ	4,6	4,3	4,9	8,7	5,6	3,4	4,5	3,5	3,3	5,7	4,1	4,3
Διαφωνώ	76,3	68	84,3	80	79,9	78	75,2	69,2	60,6	75,4	78,7	80
Δ.Ξ./Δ.Α.	1	1,8	0,3	0	0,8	1,4	0,8	1,5	3	1,1	0,7	1,3
Συμφωνώ / Μάλλον συμφωνώ	18,1	26	10,5	11,3	13,7	17,2	19,4	25,8	33,1	17,8	16,5	14,5
Διαφωνώ / Μάλλον διαφωνώ	80,9	72,3	89,2	88,7	85,5	81,4	79,7	72,7	63,9	81,1	82,8	84,3

	< 500 €	501 - 1.000 €	1.001 - 1.500 €	1.501 - 2.000 €	2.001 - 3.000 €	> 3.001 €	Δ.Ξ./Δ.Α.
Συμφωνώ	16,6	13,6	12,6	11,2	10,2	9,7	12,6
Μάλλον συμφωνώ	4,6	4	5,4	5,8	3,3	12,1	10,6
Μάλλον διαφωνώ	2,5	4,2	4,9	4,6	7	2	5,5
Διαφωνώ	73,9	77,7	75,8	77,5	78,8	74,4	70,3
Δ.Ξ./Δ.Α.	2,3	0,6	1,3	0,9	0,7	1,7	1,1
Συμφωνώ / Μάλλον συμφωνώ	21,2	17,6	18	17	13,5	21,8	23,2
Διαφωνώ / Μάλλον διαφωνώ	76,4	81,9	80,7	82,1	85,8	76,4	75,8

	ΔΗΜΟΣΙΟΣ ΥΠΑΛΛ.	ΙΔΙΩΤΙΚΟΣ ΥΠΑΛΛ.	Ε.Ε.Τ.	Ε.Ε.Ε.	ΕΠΙΧΕΙΡ.	ΑΓΡΟΤΗΣ/ ΚΤΗΝΟΤΡ.	ΦΟΙΤΗΤΗΣ/ ΣΠΟΥΔΑΣΤ./ ΜΑΘΗΤ.	ΟΙΚΙΑΚΑ	ΣΥΝΤΑΞΙΟΥΧΟΣ	ΑΝΕΡΓΟΣ
Συμφωνώ	10,6	8,4	14,3	4	14,8	22,9	7,1	10,3	18,8	9,6
Μάλλον συμφωνώ	5,4	5,3	8,7	12,2	4,2	2,7	4,4	4,2	6,1	3,1
Μάλλον διαφωνώ	8,3	2,2	1,5	5,5	6,5	0	12,3	2,5	5,1	3,6
Διαφωνώ	74,2	83,7	75,5	78,3	70,9	71,2	76,2	83	68,8	82,8
Δ.Ξ./Δ.Α.	1,4	0,5	0	0	3,6	3,2	0	0	1,2	0,9
Συμφωνώ / Μάλλον συμφωνώ	16	13,7	23	16,2	19	25,6	11,5	14,5	24,9	12,7
Διαφωνώ / Μάλλον διαφωνώ	82,5	85,9	77	83,8	77,4	71,2	88,5	85,5	73,9	86,4

	ΑΝΩΤΕΡΗ > ΜΕΣΙΑΙΑ	ΜΕΣΙΑΙΑ ΤΑΞΗ	ΚΑΤΩΤΕΡΗ > ΜΕΣΙΑΙΑ	ΑΤΤΙΚΗ	ΝΗΣΙΑ ΑΙΓΑΙΟΥ & ΚΡΗΤΗ	ΒΟΡΕΙΑ ΕΛΛΑΔΑ	ΚΕΝΤΡΙΚΗ ΕΛΛΑΔΑ
Συμφωνώ	12,3	13,3	11,4	8,9	11,4	15	15,8
Μάλλον συμφωνώ	7,3	5,9	4,5	5	7,2	4,9	6,1
Μάλλον διαφωνώ	8,5	4,2	4,6	5,4	5,3	4,6	3,3
Διαφωνώ	71,9	75,7	78,7	80,5	75,5	74	73
Δ.Ξ./Δ.Α.	0	1	0,8	0,3	0,6	1,6	1,8
Συμφωνώ / Μάλλον συμφωνώ	19,6	19,2	15,9	13,9	18,6	19,9	21,9
Διαφωνώ / Μάλλον διαφωνώ	80,4	79,9	83,3	85,9	80,8	78,6	76,3

	ΝΔ	ΣΥΡΙΖΑ	ΚΙΝΑΛ	ΚΚΕ	ΕΛΛΗΝΙΚΗ ΛΥΣΗ	ΜΕΡΑ25	Άλλο κόμμα	Άκυρο-Λευκό/ Αποχή	Δ.Α.
Συμφωνώ	13,7	13,3	13,8	9	19	5,2	7,3	13,7	10,1
Μάλλον συμφωνώ	6,8	3,1	5	4,7	26,6	5,2	2,6	3,6	6,5
Μάλλον διαφωνώ	4,7	4,3	3,9	4,9	5,9	0	3,2	8,4	3
Διαφωνώ	73,3	78,9	77,3	78,5	43,8	89,5	86,9	73	79,9
Δ.Ξ./Δ.Α.	1,6	0,4	0	2,8	4,7	0	0	1,3	0,5
Συμφωνώ / Μάλλον συμφωνώ	20,5	16,4	18,8	13,7	45,6	10,4	9,9	17,3	16,6
Διαφωνώ / Μάλλον διαφωνώ	78	83,2	81,2	83,4	49,7	89,5	90,1	81,4	82,9

	Αριστερά /άκρα αριστερά	Κεντροαριστερά	Κέντρο	Κεντροδεξιά	Δεξιά /άκρα δεξιά	Δεν με εκφράζει ο άξονας (αυθόρμητα)
Συμφωνώ	12,3	7,1	11,4	15,1	18,1	11,3
Μάλλον συμφωνώ	2,6	5,4	4,2	6,8	6,9	4,9
Μάλλον διαφωνώ	3,8	4,3	4,7	5,6	3,4	4,9
Διαφωνώ	80	82,8	79,2	71,3	70	78,1
Δ.Ξ./Δ.Α.	1,4	0,4	0,4	1,2	1,7	0,9
Συμφωνώ / Μάλλον συμφωνώ	14,9	12,5	15,6	21,9	25	16,2
Διαφωνώ / Μάλλον διαφωνώ	83,8	87,1	83,9	76,9	73,4	83

	ΔΕΝ ΤΑ ΒΓΑΖΩ ΠΕΡΑ	ΜΕ ΜΕΓΑΛΕΣ ΔΥΣΚΟΛΙΕΣ	ΔΕΝ ΜΟΥ ΜΕΝΟΥΝ ΠΟΛΛΑ ΣΤΗΝ ΑΚΡΗ	ΑΝΕΤΟΣ ΟΙΚΟΝΟΜΙΚΑ
Συμφωνώ	14,1	13,1	11,5	14,9
Μάλλον συμφωνώ	6,4	5,6	5	6,2
Μάλλον διαφωνώ	2,6	5,9	3,8	4,6
Διαφωνώ	76,9	74,5	79	71,8
Δ.Ξ./Δ.Α.	0	0,9	0,7	2,6
Συμφωνώ / Μάλλον συμφωνώ	20,5	18,7	16,5	21,1
Διαφωνώ / Μάλλον διαφωνώ	79,5	80,4	82,8	76,4

Πίνακας Β15.7: Δεν υπάρχουν γυναικεία και αντρικά επαγγέλματα

	ΣΥΝΟΛΟ	ΑΝΔΡΑΣ	ΓΥΝΑΙΚΑ	17-24	25-39	40-54	55-64	65 +	Α' ΒΑΘΜΙΑ	Β' ΒΑΘΜΙΑ	Γ' ΒΑΘΜΙΑ	ΜΕΤΑΠΤ. / ΔΙΔΑΚΤ.
Συμφωνώ	51,3	45,4	57	50,4	47,9	52,8	49,6	54,8	51,5	53,9	48,3	59,4
Μάλλον συμφωνώ	5,8	6,4	5,2	5,2	4,5	5,8	7,4	6	8,9	4,2	6,6	4,3
Μάλλον διαφωνώ	6,5	7,7	5,4	7	7,9	7,1	5,8	4,6	4,1	5,7	7	9,2
Διαφωνώ	35,9	39,9	32	37,4	39,8	33,8	35,9	33,8	35,5	35,5	37,5	26,3
Δ.Ξ./Δ.Α.	0,6	0,6	0,5	0	0	0,6	1,2	0,8	0	0,7	0,5	0,8
Συμφωνώ / Μάλλον συμφωνώ	57,1	51,8	62,2	55,6	52,4	58,6	57	60,8	60,4	58,1	54,9	63,7
Διαφωνώ / Μάλλον διαφωνώ	42,4	47,6	37,4	44,4	47,7	40,9	41,7	38,4	39,6	41,2	44,5	35,5

	< 500 €	501 - 1.000 €	1.001 - 1.500 €	1.501 - 2.000 €	2.001 - 3.000 €	> 3.001 €	Δ.Ξ./Δ.Α.
Συμφωνώ	53,6	53,3	50,8	51,6	55,5	49,8	38
Μάλλον συμφωνώ	3,6	4,4	6,8	9,1	5,1	1,8	5,6
Μάλλον διαφωνώ	9,4	6,2	4,8	7,5	7	7,2	8,5
Διαφωνώ	32,3	35,6	37,2	31,8	32,4	41,1	45,4
Δ.Ξ./Δ.Α.	1,2	0,6	0,5	0	0	0	2,5
Συμφωνώ / Μάλλον συμφωνώ	57,2	57,7	57,6	60,7	60,6	51,6	43,6
Διαφωνώ / Μάλλον διαφωνώ	41,7	41,8	42	39,3	39,4	48,3	53,9

	ΔΗΜΟΣΙΟΣ ΥΠΑΛΛ.	ΙΔΙΩΤΙΚΟΣ ΥΠΑΛΛ.	Ε.Ε.Τ.	Ε.Ε.Ε.	ΕΠΙΧΕΙΡ.	ΑΓΡΟΤΗΣ/ ΚΤΗΝΟΤΡ.	ΦΟΙΤΗΤΗΣ/ ΣΠΟΥΔΑΣΤ./ ΜΑΘΗΤ.	ΟΙΚΙΑΚΑ	ΣΥΝΤΑΞΙΟΥΧΟΣ	ΑΝΕΡΓΟΣ
Συμφωνώ	55	54,4	45,2	52,4	41,8	53,8	48,8	49	53,8	42
Μάλλον συμφωνώ	4,2	7,5	3,3	7,3	5,6	6,6	6,9	2,5	8,2	0,8
Μάλλον διαφωνώ	6,2	6,4	10,1	10,3	5,7	7,5	8,2	4,4	5,4	7,8
Διαφωνώ	34,6	31,8	40	30	46,9	28,8	36,2	44,1	31,5	49,4
Δ.Ξ./Δ.Α.	0	0	1,5	0	0	3,4	0	0	1,2	0
Συμφωνώ / Μάλλον συμφωνώ	59,2	61,9	48,5	59,7	47,4	60,4	55,7	51,5	62	42,8
Διαφωνώ / Μάλλον διαφωνώ	40,8	38,2	50,1	40,3	52,6	36,3	44,4	48,5	36,9	57,2

	ΑΝΩΤΕΡΗ > ΜΕΣΙΑΙΑ	ΜΕΣΙΑΙΑ ΤΑΞΗ	ΚΑΤΩΤΕΡΗ > ΜΕΣΙΑΙΑ	ΑΤΤΙΚΗ	ΝΗΣΙΑ ΑΙΓΑΙΟΥ & ΚΡΗΤΗ	ΒΟΡΕΙΑ ΕΛΛΑΔΑ	ΚΕΝΤΡΙΚΗ ΕΛΛΑΔΑ
Συμφωνώ	51,5	51,6	50,1	48	55,7	51,5	53,9
Μάλλον συμφωνώ	2,7	5,6	7,2	5,5	7,7	5,6	5,6
Μάλλον διαφωνώ	5,6	6,6	6,1	7,4	7,6	5,8	5,4
Διαφωνώ	38,8	35,7	36	38,8	29	36,4	33,9
Δ.Ξ./Δ.Α.	1,4	0,4	0,6	0,2	0	0,6	1,2
Συμφωνώ / Μάλλον συμφωνώ	54,2	57,2	57,3	53,5	63,4	57,1	59,5
Διαφωνώ / Μάλλον διαφωνώ	44,4	42,3	42,1	46,2	36,6	42,2	39,3

	ΝΔ	ΣΥΡΙΖΑ	ΚΙΝΑΛ	ΚΚΕ	ΕΛΛΗΝΙΚΗ ΛΥΣΗ	ΜΕΡΑ25	Άλλο κόμμα	Άκυρο-Λευκό/ Αποχή	Δ.Α.
Συμφωνώ	52,2	56,4	51,7	48	20,4	42,9	47,9	50,9	47,4
Μάλλον συμφωνώ	4,6	5,7	9,7	6,5	0	8,3	9,1	4,7	7,3
Μάλλον διαφωνώ	7,5	6,6	5,2	2,4	13	11,9	2,9	3,6	7,7
Διαφωνώ	35,1	31,4	33,3	43,2	66,6	36,9	38,7	40,8	35,7
Δ.Ξ./Δ.Α.	0,7	0	0	0	0	0	1,5	0	1,8
Συμφωνώ / Μάλλον συμφωνώ	56,8	62,1	61,4	54,5	20,4	51,2	57	55,6	54,7
Διαφωνώ / Μάλλον διαφωνώ	42,6	38	38,5	45,6	79,6	48,8	41,6	44,4	43,4

	Αριστερά /άκρα αριστερά	Κεντροαριστερά	Κέντρο	Κεντροδεξιά	Δεξιά /άκρα δεξιά	Δεν με εκφράζει ο άξονας (αυθόρμητα)
Συμφωνώ	58,1	51,2	53,7	49,9	49,1	46,8
Μάλλον συμφωνώ	8,2	6	7,4	4	3	7,4
Μάλλον διαφωνώ	4,1	10,5	5,1	5,9	8	4,9
Διαφωνώ	29	32,3	33,4	39,8	39,3	40
Δ.Ξ./Δ.Α.	0,6	0	0,4	0,4	0,6	0,9
Συμφωνώ / Μάλλον συμφωνώ	66,3	57,2	61,1	53,9	52,1	54,2
Διαφωνώ / Μάλλον διαφωνώ	33,1	42,8	38,5	45,7	47,3	44,9

	ΔΕΝ ΤΑ ΒΓΑΖΩ ΠΕΡΑ	ΜΕ ΜΕΓΑΛΕΣ ΔΥΣΚΟΛΙΕΣ	ΔΕΝ ΜΟΥ ΜΕΝΟΥΝ ΠΟΛΛΑ ΣΤΗΝ ΑΚΡΗ	ΑΝΕΤΟΣ ΟΙΚΟΝΟΜΙΚΑ
Συμφωνώ	49,6	50,5	52,8	47,8
Μάλλον συμφωνώ	4,4	5,5	6,2	6,2
Μάλλον διαφωνώ	2,9	6	6,4	9,2
Διαφωνώ	43,1	37,6	33,9	36,3
Δ.Ξ./Δ.Α.	0	0,5	0,7	0,6
Συμφωνώ / Μάλλον συμφωνώ	54	56	59	54
Διαφωνώ / Μάλλον διαφωνώ	46	43,6	40,3	45,5

Πίνακας Β15.8: Η απασχόληση στο σπίτι έχει την ίδια αξία με την επαγγελματική εργασία

	ΣΥΝΟΛΟ	ΑΝΔΡΑΣ	ΓΥΝΑΙΚΑ	17-24	25-39	40-54	55-64	65 +	Α' ΒΑΘΜΙΑ	Β' ΒΑΘΜΙΑ	Γ' ΒΑΘΜΙΑ	ΜΕΤΑΠΤ. / ΔΙΔΑΚΤ.
Συμφωνώ	67,2	68,1	66,4	46,1	67,2	68,9	71,1	71,1	78,8	71,3	64,3	56,1
Μάλλον συμφωνώ	6	7,3	4,9	5,2	7,6	7,5	4,5	4,1	1,8	4,1	8,4	4,3
Μάλλον διαφωνώ	4,2	4,1	4,2	7	6,2	3,7	3,3	2,2	1	3	5,1	6,6
Διαφωνώ	21,6	19,6	23,6	40,9	18,6	19,3	20,2	20,7	17,4	20,8	21,2	32,2
Δ.Ξ./Δ.Α.	0,9	0,9	0,9	0,9	0,4	0,5	0,8	1,9	1	0,7	1	0,8
Συμφωνώ / Μάλλον συμφωνώ	73,2	75,4	71,3	51,3	74,8	76,4	75,6	75,2	80,6	75,4	72,7	60,4
Διαφωνώ / Μάλλον διαφωνώ	25,8	23,7	27,8	47,9	24,8	23	23,5	22,9	18,4	23,8	26,3	38,8

	< 500 €	501 - 1.000 €	1.001 - 1.500 €	1.501 - 2.000 €	2.001 - 3.000 €	> 3.001 €	Δ.Ξ./Δ.Α.
Συμφωνώ	77,6	72,8	67,9	62,6	59,7	65,4	52,9
Μάλλον συμφωνώ	3,4	4,1	6,5	9,1	6	4,3	9,2
Μάλλον διαφωνώ	1,4	3,6	3,9	5,8	6,3	2	5,5
Διαφωνώ	16,4	19,5	20,4	21,8	27,2	26	30,4
Δ.Ξ./Δ.Α.	1,2	0	1,3	0,7	0,7	2,3	2,1
Συμφωνώ / Μάλλον συμφωνώ	81	76,9	74,4	71,7	65,7	69,7	62,1
Διαφωνώ / Μάλλον διαφωνώ	17,8	23,1	24,3	27,6	33,5	28	35,9

	ΔΗΜΟΣΙΟΣ ΥΠΑΛΛ.	ΙΔΙΩΤΙΚΟΣ ΥΠΑΛΛ.	Ε.Ε.Τ.	Ε.Ε.Ε.	ΕΠΙΧΕΙΡ.	ΑΓΡΟΤΗΣ/ ΚΤΗΝΟΤΡ.	ΦΟΙΤΗΤΗΣ/ ΣΠΟΥΔΑΣΤ./ ΜΑΘΗΤ.	ΟΙΚΙΑΚΑ	ΣΥΝΤΑΞΙΟΥΧΟΣ	ΑΝΕΡΓΟΣ
Συμφωνώ	67,3	64,9	74,2	55,9	78,7	72,1	39,2	76,7	70,8	64,4
Μάλλον συμφωνώ	7,2	9,2	12,2	10,9	2,3	3,2	4,1	2	4,9	3,6
Μάλλον διαφωνώ	3,8	5,8	1,5	3,5	4,1	7,5	11,2	2,6	3,2	2,6
Διαφωνώ	21,1	19,2	12,1	29,7	14,9	17,2	45,5	18,7	19	29,4
Δ.Ξ./Δ.Α.	0,7	0,8	0	0	0	0	0	0	2,1	0
Συμφωνώ / Μάλλον συμφωνώ	74,5	74,1	86,4	66,8	81	75,3	43,3	78,7	75,7	68
Διαφωνώ / Μάλλον διαφωνώ	24,9	25	13,6	33,2	19	24,7	56,7	21,3	22,2	32

	ΑΝΩΤΕΡΗ > ΜΕΣΙΑΙΑ	ΜΕΣΙΑΙΑ ΤΑΞΗ	ΚΑΤΩΤΕΡΗ > ΜΕΣΙΑΙΑ	ΑΤΤΙΚΗ	ΝΗΣΙΑ ΑΙΓΑΙΟΥ & ΚΡΗΤΗ	ΒΟΡΕΙΑ ΕΛΛΑΔΑ	ΚΕΝΤΡΙΚΗ ΕΛΛΑΔΑ
Συμφωνώ	54,9	66,6	70,8	62,5	72,1	68,5	70,6
Μάλλον συμφωνώ	7,4	5,2	7,4	7,2	3,7	5,6	5,8
Μάλλον διαφωνώ	7,4	4,3	3,1	4,7	4,7	3,9	3,5
Διαφωνώ	29	23,1	17,8	24,2	18,9	21,5	19,3
Δ.Ξ./Δ.Α.	1,4	0,8	0,9	1,4	0,6	0,5	0,7
Συμφωνώ / Μάλλον συμφωνώ	62,3	71,8	78,2	69,7	75,8	74,1	76,4
Διαφωνώ / Μάλλον διαφωνώ	36,4	27,4	20,9	28,9	23,6	25,4	22,8

	ΝΔ	ΣΥΡΙΖΑ	ΚΙΝΑΛ	ΚΚΕ	ΕΛΛΗΝΙΚΗ ΛΥΣΗ	ΜΕΡΑ25	Άλλο κόμμα	Άκυρο-Λευκό/ Αποχή	Δ.Α.
Συμφωνώ	67,6	64,9	61,2	63	58,3	71	68,5	77,1	65,3
Μάλλον συμφωνώ	6,1	5	6,9	4,6	17,1	11,7	8	3,5	7
Μάλλον διαφωνώ	3,8	4,9	2,3	4,6	5,9	4,4	1,8	3,6	6,1
Διαφωνώ	21,8	24,3	27,6	25,7	18,7	12,9	20,3	15,8	20,3
Δ.Ξ./Δ.Α.	0,7	0,9	2,1	2,1	0	0	1,4	0	1,3
Συμφωνώ / Μάλλον συμφωνώ	73,7	69,9	68,1	67,6	75,4	82,7	76,5	80,6	72,3
Διαφωνώ / Μάλλον διαφωνώ	25,6	29,2	29,9	30,3	24,6	17,3	22,1	19,4	26,4

	Αριστερά /άκρα αριστερά	Κεντροαριστερά	Κέντρο	Κεντροδεξιά	Δεξιά /άκρα δεξιά	Δεν με εκφράζει ο άξονας (αυθόρμητα)
Συμφωνώ	65	66,9	65,7	65,1	68,7	70,3
Μάλλον συμφωνώ	5,1	4,5	6,3	9,9	3,7	6,2
Μάλλον διαφωνώ	6,6	3,8	4,6	4,9	2,4	3,3
Διαφωνώ	22,7	24,1	21,3	19,6	24,7	19,7
Δ.Ξ./Δ.Α.	0,6	0,7	2	0,6	0,5	0,5
Συμφωνώ / Μάλλον συμφωνώ	70,1	71,4	72	75	72,4	76,5
Διαφωνώ / Μάλλον διαφωνώ	29,3	27,9	25,9	24,5	27,1	23

	ΔΕΝ ΤΑ ΒΓΑΖΩ ΠΕΡΑ	ΜΕ ΜΕΓΑΛΕΣ ΔΥΣΚΟΛΙΕΣ	ΔΕΝ ΜΟΥ ΜΕΝΟΥΝ ΠΟΛΛΑ ΣΤΗΝ ΑΚΡΗ	ΑΝΕΤΟΣ ΟΙΚΟΝΟΜΙΚΑ
Συμφωνώ	74,6	68,8	66	64,8
Μάλλον συμφωνώ	8,1	4,9	7,3	4
Μάλλον διαφωνώ	0	2,9	5,1	5
Διαφωνώ	17,3	22,5	20,8	24,7
Δ.Ξ./Δ.Α.	0	0,9	0,8	1,5
Συμφωνώ / Μάλλον συμφωνώ	82,7	73,7	73,3	68,8
Διαφωνώ / Μάλλον διαφωνώ	17,3	25,4	25,9	29,7

Πίνακας Β15.9: Όταν οι δουλειές είναι λίγες, οι άνδρες πρέπει να έχουν προτεραιότητα σε μια δουλειά παρά οι γυναίκες

	ΣΥΝΟΛΟ	ΑΝΔΡΑΣ	ΓΥΝΑΙΚΑ	17-24	25-39	40-54	55-64	65 +	Α' ΒΑΘΜΙΑ	Β' ΒΑΘΜΙΑ	Γ' ΒΑΘΜΙΑ	ΜΕΤΑΠΤ. / ΔΙΑΔΚΤ.
Συμφωνώ	25,4	28,4	22,5	12,2	12,9	22,4	29,8	44,9	50,9	28,9	20,6	13,3
Μάλλον συμφωνώ	4,6	5,4	3,8	1,7	2	5,1	7	5,8	8,4	4,1	4,5	3,7
Μάλλον διαφωνώ	4,3	5,4	3,1	2,6	5,8	4,8	2,9	3,9	3,8	3,5	5,2	2,4
Διαφωνώ	63,4	57,7	68,9	82,6	77,7	65,2	57,9	41,9	32,9	61,5	67,4	78,8
Δ.Ξ./Δ.Α.	2,4	3,1	1,7	0,9	1,6	2,5	2,5	3,6	4	2,1	2,4	1,9
Συμφωνώ / Μάλλον συμφωνώ	30	33,8	26,3	13,9	14,9	27,5	36,8	50,7	59,3	33	25,1	17
Διαφωνώ / Μάλλον διαφωνώ	67,7	63,1	72	85,2	83,5	70	60,8	45,8	36,7	65	72,6	81,2

	< 500 €	501 - 1.000 €	1.001 - 1.500 €	1.501 - 2.000 €	2.001 - 3.000 €	> 3.001 €	Δ.Ξ./Δ.Α.
Συμφωνώ	30,1	29,4	26,5	16,5	25,3	14,8	25,7
Μάλλον συμφωνώ	3,2	4,2	5	7,2	3,3	0	4,6
Μάλλον διαφωνώ	3,7	5,2	5,2	4,4	1,6	0	2,9
Διαφωνώ	59,5	58,6	61,4	69,9	67,5	81,3	64,5
Δ.Ξ./Δ.Α.	3,5	2,5	2	2	2,3	3,9	2,2
Συμφωνώ / Μάλλον συμφωνώ	33,3	33,6	31,5	23,7	28,6	14,8	30,3
Διαφωνώ / Μάλλον διαφωνώ	63,2	63,8	66,6	74,3	69,1	81,3	67,4

	ΔΗΜΟΣΙΟΣ ΥΠΑΛΛ.	ΙΔΙΩΤΙΚΟΣ ΥΠΑΛΛ.	Ε.Ε.Τ.	Ε.Ε.Ε.	ΕΠΙΧΕΙΡ.	ΑΓΡΟΤΗΣ/ ΚΤΗΝΟΤΡ.	ΦΟΙΤΗΤΗΣ/ ΣΠΟΥΔΑΣΤ./ ΜΑΘΗΤ.	ΟΙΚΙΑΚΑ	ΣΥΝΤΑΞΙΟΥΧΟΣ	ΑΝΕΡΓΟΣ
Συμφωνώ	15,6	18,4	28,2	10,7	17,9	19,3	14,2	37,6	38,5	22,2
Μάλλον συμφωνώ	3,7	3,8	3,3	7,2	0	6,6	2,7	5,3	6,2	4,4
Μάλλον διαφωνώ	6,6	3,8	4,7	5,4	9,8	3	2,7	4,1	3,7	1,8
Διαφωνώ	72,6	72,8	58,9	74,9	70,4	71,1	80,3	50	48,3	69
Δ.Ξ./Δ.Α.	1,4	1,1	4,8	1,8	1,9	0	0	2,9	3,3	2,6
Συμφωνώ / Μάλλον συμφωνώ	19,3	22,2	31,5	17,9	17,9	25,9	16,9	42,9	44,7	26,6
Διαφωνώ / Μάλλον διαφωνώ	79,2	76,6	63,6	80,3	80,2	74,1	83	54,1	52	70,8

	ΑΝΩΤΕΡΗ > ΜΕΣΙΑΙΑ	ΜΕΣΙΑΙΑ ΤΑΞΗ	ΚΑΤΩΤΕΡΗ > ΜΕΣΙΑΙΑ	ΑΤΤΙΚΗ	ΝΗΣΙΑ ΑΙΓΑΙΟΥ & ΚΡΗΤΗ	ΒΟΡΕΙΑ ΕΛΛΑΔΑ	ΚΕΝΤΡΙΚΗ ΕΛΛΑΔΑ
Συμφωνώ	14,7	26,9	24,6	19,2	29,2	23,6	34,9
Μάλλον συμφωνώ	1,4	4,6	5,3	3	3,7	5,7	6,1
Μάλλον διαφωνώ	1,4	3,3	7,1	4,9	1,6	4,2	4,5
Διαφωνώ	79,3	62,8	61,5	70,3	65,6	63,4	52,6
Δ.Ξ./Δ.Α.	3,2	2,3	1,4	2,7	0	3,1	2
Συμφωνώ / Μάλλον συμφωνώ	16,1	31,5	29,9	22,2	32,9	29,3	41
Διαφωνώ / Μάλλον διαφωνώ	80,7	66,1	68,6	75,2	67,2	67,6	57,1

	ΝΔ	ΣΥΡΙΖΑ	ΚΙΝΑΛ	ΚΚΕ	ΕΛΛΗΝΙΚΗ ΛΥΣΗ	ΜΕΡΑ25	Άλλο κόμμα	Άκυρο-Λευκό/ Αποχή	Δ.Α.
Συμφωνώ	31,8	16,1	15,1	23,2	36,9	8	15,9	32,3	25,9
Μάλλον συμφωνώ	5	3,5	4,3	0	5,3	5,2	2,7	5,6	6,3
Μάλλον διαφωνώ	3	3,9	2,4	0	23,1	4,1	5,2	2,3	10
Διαφωνώ	57,1	73,6	75,1	76,8	34,8	79,2	75,1	57,7	57,2
Δ.Ξ./Δ.Α.	3,1	2,8	3,2	0	0	3,4	1,2	2,1	0,6
Συμφωνώ / Μάλλον συμφωνώ	36,8	19,6	19,4	23,2	42,2	13,2	18,6	37,9	32,2
Διαφωνώ / Μάλλον διαφωνώ	60,1	77,5	77,5	76,8	57,9	83,3	80,3	60	67,2

	Αριστερά /άκρα αριστερά	Κεντροαριστερά	Κέντρο	Κεντροδεξιά	Δεξιά /άκρα δεξιά	Δεν με εκφράζει ο άξονας (αυθόρμητα)
Συμφωνώ	14,3	15,6	28,8	25,2	40,5	21,8
Μάλλον συμφωνώ	2	5,8	4,1	7,5	2,2	5,8
Μάλλον διαφωνώ	4,6	3,7	3,3	4	3,2	6
Διαφωνώ	76,5	72,9	61,7	61,3	52,2	62,8
Δ.Ξ./Δ.Α.	2,5	1,9	2	2	1,9	3,6
Συμφωνώ / Μάλλον συμφωνώ	16,3	21,4	32,9	32,7	42,7	27,6
Διαφωνώ / Μάλλον διαφωνώ	81,1	76,6	65	65,3	55,4	68,8

	ΔΕΝ ΤΑ ΒΓΑΖΩ ΠΕΡΑ	ΜΕ ΜΕΓΑΛΕΣ ΔΥΣΚΟΛΙΕΣ	ΔΕΝ ΜΟΥ ΜΕΝΟΥΝ ΠΟΛΛΑ ΣΤΗΝ ΑΚΡΗ	ΑΝΕΤΟΣ ΟΙΚΟΝΟΜΙΚΑ
Συμφωνώ	28,8	29,4	21,4	25,8
Μάλλον συμφωνώ	3,1	4,9	4,1	5,7
Μάλλον διαφωνώ	3	4	4,6	4,6
Διαφωνώ	63,9	60	67,2	60,8
Δ.Ξ./Δ.Α.	1,2	1,8	2,8	3,1
Συμφωνώ / Μάλλον συμφωνώ	31,9	34,3	25,5	31,5
Διαφωνώ / Μάλλον διαφωνώ	66,9	64	71,8	65,4

Πίνακας Β15.10: Η καλύτερη απασχόληση για μια γυναίκα είναι στο δημόσιο

	ΣΥΝΟΛΟ	ΑΝΔΡΑΣ	ΓΥΝΑΙΚΑ	17-24	25-39	40-54	55-64	65 +	Α' ΒΑΘΜΙΑ	Β' ΒΑΘΜΙΑ	Γ' ΒΑΘΜΙΑ	ΜΕΤΑΠΤ. / ΔΙΔΑΚΤ.
Συμφωνώ	42	40,5	43,4	18,3	37,8	44,5	47,5	48,7	67,3	44,5	39,6	20,7
Μάλλον συμφωνώ	7,3	8,1	6,5	7	5,2	7,2	8,3	9,1	7,3	6,8	7,5	8,7
Μάλλον διαφωνώ	5	6,1	3,8	4,3	4,5	5,2	4,1	6,1	3,2	2,7	6,6	6,2
Διαφωνώ	43,9	42,5	45,2	66,1	49,9	42,6	39,2	33,2	22,2	44,6	43,6	63,1
Δ.Ξ./Δ.Α.	1,9	2,8	1	4,3	2,5	0,5	0,8	2,9	0	1,4	2,6	1,3
Συμφωνώ / Μάλλον συμφωνώ	49,3	48,6	49,9	25,3	43	51,7	55,8	57,8	74,6	51,3	47,1	29,4
Διαφωνώ / Μάλλον διαφωνώ	48,9	48,6	49	70,4	54,4	47,8	43,3	39,3	25,4	47,3	50,2	69,3

	< 500 €	501 - 1.000 €	1.001 - 1.500 €	1.501 - 2.000 €	2.001 - 3.000 €	> 3.001 €	Δ.Ξ./Δ.Α.
Συμφωνώ	54,5	44,6	43,3	31,8	45,9	26,9	39,5
Μάλλον συμφωνώ	8,2	8,1	8,6	7,1	4,2	3,9	4,6
Μάλλον διαφωνώ	2,5	3,5	5,1	7,2	4,6	6,4	7,4
Διαφωνώ	34,9	42,7	41,1	51,5	40	62,8	46,3
Δ.Ξ./Δ.Α.	0	1,2	1,9	2,5	5,3	0	2,3
Συμφωνώ / Μάλλον συμφωνώ	62,7	52,7	51,9	38,9	50,1	30,8	44,1
Διαφωνώ / Μάλλον διαφωνώ	37,4	46,2	46,2	58,7	44,6	69,2	53,7

	ΔΗΜΟΣΙΟΣ ΥΠΑΛΛ.	ΙΔΙΩΤΙΚΟΣ ΥΠΑΛΛ.	Ε.Ε.Τ.	Ε.Ε.Ε.	ΕΠΙΧΕΙΡ.	ΑΓΡΟΤΗΣ/ ΚΤΗΝΟΤΡ.	ΦΟΙΤΗΤΗΣ/ ΣΠΟΥΔΑΣΤ./ ΜΑΘΗΤ.	ΟΙΚΙΑΚΑ	ΣΥΝΤΑΞΙΟΥΧΟΣ	ΑΝΕΡΓΟΣ
Συμφωνώ	40,1	36,2	51,5	27,4	37,1	50,5	20,2	49,9	47,4	49,3
Μάλλον συμφωνώ	8,2	6,4	8,7	7,9	6	6,4	6,9	4,8	9,6	4,4
Μάλλον διαφωνώ	7,7	5,7	5,1	7,1	5,7	3,2	2,7	2	5,1	3,5
Διαφωνώ	41,9	49,8	32,9	55,9	49,3	39,9	68,8	42,2	36	41,1
Δ.Ξ./Δ.Α.	2	1,9	1,8	1,8	1,8	0	1,4	1,2	1,9	1,8
Συμφωνώ / Μάλλον συμφωνώ	48,3	42,6	60,2	35,3	43,1	56,9	27,1	54,7	57	53,7
Διαφωνώ / Μάλλον διαφωνώ	49,6	55,5	38	63	55	43,1	71,5	44,2	41,1	44,6

	ΑΝΩΤΕΡΗ > ΜΕΣΙΑΙΑ	ΜΕΣΙΑΙΑ ΤΑΞΗ	ΚΑΤΩΤΕΡΗ > ΜΕΣΙΑΙΑ	ΑΤΤΙΚΗ	ΝΗΣΙΑ ΑΙΓΑΙΟΥ & ΚΡΗΤΗ	ΒΟΡΕΙΑ ΕΛΛΑΔΑ	ΚΕΝΤΡΙΚΗ ΕΛΛΑΔΑ
Συμφωνώ	36,1	41,7	43,6	35,2	41,5	46,4	47
Μάλλον συμφωνώ	6,9	7,4	8	6	7,8	6,7	9,6
Μάλλον διαφωνώ	6,2	4,8	4,4	4,7	3	6,4	4,5
Διαφωνώ	50,7	43,8	42,8	52,3	45,1	38,3	37,4
Δ.Ξ./Δ.Α.	0	2,2	1,2	1,7	2,6	2,2	1,5
Συμφωνώ / Μάλλον συμφωνώ	43	49,1	51,6	41,2	49,3	53,1	56,6
Διαφωνώ / Μάλλον διαφωνώ	56,9	48,6	47,2	57	48,1	44,7	41,9

	ΝΔ	ΣΥΡΙΖΑ	ΚΙΝΑΛ	ΚΚΕ	ΕΛΛΗΝΙΚΗ ΛΥΣΗ	ΜΕΡΑ25	Άλλο κόμμα	Άκυρο-Λευκό/ Αποχή	Δ.Α.
Συμφωνώ	49,8	34	57,1	28,6	51,5	22,3	29,5	38,8	37,9
Μάλλον συμφωνώ	8	7,6	1,1	11,6	0	13,5	6	11,3	3,7
Μάλλον διαφωνώ	5,5	5,6	5,4	0	5,9	0	6	6,1	2,8
Διαφωνώ	35,2	51,7	35,4	49,4	42,6	60,8	58,4	39,9	54,5
Δ.Ξ./Δ.Α.	1,6	1,1	1,1	10,4	0	3,4	0	3,9	1,2
Συμφωνώ / Μάλλον συμφωνώ	57,8	41,6	58,2	40,2	51,5	35,8	35,5	50,1	41,6
Διαφωνώ / Μάλλον διαφωνώ	40,7	57,3	40,8	49,4	48,5	60,8	64,4	46	57,3

	Αριστερά /άκρα αριστερά	Κεντροαριστερά	Κέντρο	Κεντροδεξιά	Δεξιά /άκρα δεξιά	Δεν με εκφράζει ο άξονας (αυθόρμητα)
Συμφωνώ	28,3	37,6	49,6	41,8	51,9	37,1
Μάλλον συμφωνώ	10,4	7,4	4,5	12	5,2	6
Μάλλον διαφωνώ	3,6	7,6	3,7	5,4	5,4	4,3
Διαφωνώ	53,9	46,6	41	39,2	36,1	49,6
Δ.Ξ./Δ.Α.	3,8	0,8	1,2	1,6	1,5	3,1
Συμφωνώ / Μάλλον συμφωνώ	38,7	45	54,1	53,8	57,1	43,1
Διαφωνώ / Μάλλον διαφωνώ	57,5	54,2	44,7	44,6	41,5	53,9

	ΔΕΝ ΤΑ ΒΓΑΖΩ ΠΕΡΑ	ΜΕ ΜΕΓΑΛΕΣ ΔΥΣΚΟΛΙΕΣ	ΔΕΝ ΜΟΥ ΜΕΝΟΥΝ ΠΟΛΛΑ ΣΤΗΝ ΑΚΡΗ	ΑΝΕΤΟΣ ΟΙΚΟΝΟΜΙΚΑ
Συμφωνώ	56	46,4	36,9	40,8
Μάλλον συμφωνώ	4,6	7,6	7,4	7,6
Μάλλον διαφωνώ	6,7	4	5,9	4
Διαφωνώ	28,8	40,8	47,5	45,9
Δ.Ξ./Δ.Α.	3,9	1,2	2,3	1,7
Συμφωνώ / Μάλλον συμφωνώ	60,6	54	44,3	48,4
Διαφωνώ / Μάλλον διαφωνώ	35,5	44,8	53,4	49,9

Πίνακας Β15.11: Η μητέρα και ο πατέρας πρέπει να έχουν ακριβώς τις ίδιες ευθύνες στη φροντίδα των παιδιών

	ΣΥΝΟΛΟ	ΑΝΔΡΑΣ	ΓΥΝΑΙΚΑ	17-24	25-39	40-54	55-64	65 +	Α' ΒΑΘΜΙΑ	Β' ΒΑΘΜΙΑ	Γ' ΒΑΘΜΙΑ	ΜΕΤΑΠΤ. / ΔΙΔΑΚΤ.
Συμφωνώ	93,3	91,1	95,3	92,2	91	92,5	95,5	95,2	93,9	95,1	92,7	88
Μάλλον συμφωνώ	3,1	4,5	1,6	1,7	5	3,2	2,5	1,8	1	2,1	3,9	4
Μάλλον διαφωνώ	0,8	1,1	0,5	3,5	0,4	0,8	0,4	0,5	1,3	1,2	0,3	2
Διαφωνώ	2,6	2,8	2,4	2,6	3,2	2,9	1,7	2,2	2,8	1,2	3	5,9
Δ.Ξ./Δ.Α.	0,3	0,5	0,2	0	0,4	0,6	0	0,3	1	0,5	0,1	0
Συμφωνώ / Μάλλον συμφωνώ	96,4	95,6	96,9	93,9	96	95,7	98	97	94,9	97,2	96,6	92
Διαφωνώ / Μάλλον διαφωνώ	3,4	3,9	2,9	6,1	3,6	3,7	2,1	2,7	4,1	2,4	3,3	7,9

	< 500 €	501 - 1.000 €	1.001 - 1.500 €	1.501 - 2.000 €	2.001 - 3.000 €	> 3.001 €	Δ.Ξ./Δ.Α.
Συμφωνώ	92,8	95,1	93,4	91	94,7	88,7	91,5
Μάλλον συμφωνώ	2,4	2	3,4	4,3	4,4	2,3	2,7
Μάλλον διαφωνώ	1	0,6	1,4	0,5	0,9	0	0
Διαφωνώ	2,6	2	1,9	3,6	0	9	4,8
Δ.Ξ./Δ.Α.	1,2	0,3	0	0,5	0	0	0,9
Συμφωνώ / Μάλλον συμφωνώ	95,2	97,1	96,8	95,3	99,1	91	94,2
Διαφωνώ / Μάλλον διαφωνώ	3,6	2,6	3,3	4,1	0,9	9	4,8

	ΔΗΜΟΣΙΟΣ ΥΠΑΛΛ.	ΙΔΙΩΤΙΚΟΣ ΥΠΑΛΛ.	Ε.Ε.Τ.	Ε.Ε.Ε.	ΕΠΙΧΕΙΡ.	ΑΓΡΟΤΗΣ/ ΚΤΗΝΟΤΡ.	ΦΟΙΤΗΤΗΣ/ ΣΠΟΥΔΑΣΤ./ ΜΑΘΗΤ.	ΟΙΚΙΑΚΑ	ΣΥΝΤΑΞΙΟΥΧΟΣ	ΑΝΕΡΓΟΣ
Συμφωνώ	90,7	92,7	93,3	93,2	90,5	93,2	90,4	99,2	95,1	91,2
Μάλλον συμφωνώ	3,7	3,9	5,1	1,8	1,9	3,4	2,7	0	2,3	6,2
Μάλλον διαφωνώ	1,4	0,8	0	1,6	0	0	2,7	0	0,4	0
Διαφωνώ	4,2	2,6	0	3,4	7,6	3,5	4,1	0,8	1,6	1,8
Δ.Ξ./Δ.Α.	0	0	1,5	0	0	0	0	0	0,5	0,9
Συμφωνώ / Μάλλον συμφωνώ	94,4	96,6	98,4	95	92,4	96,6	93,1	99,2	97,4	97,4
Διαφωνώ / Μάλλον διαφωνώ	5,6	3,4	0	5	7,6	3,5	6,8	0,8	2	1,8

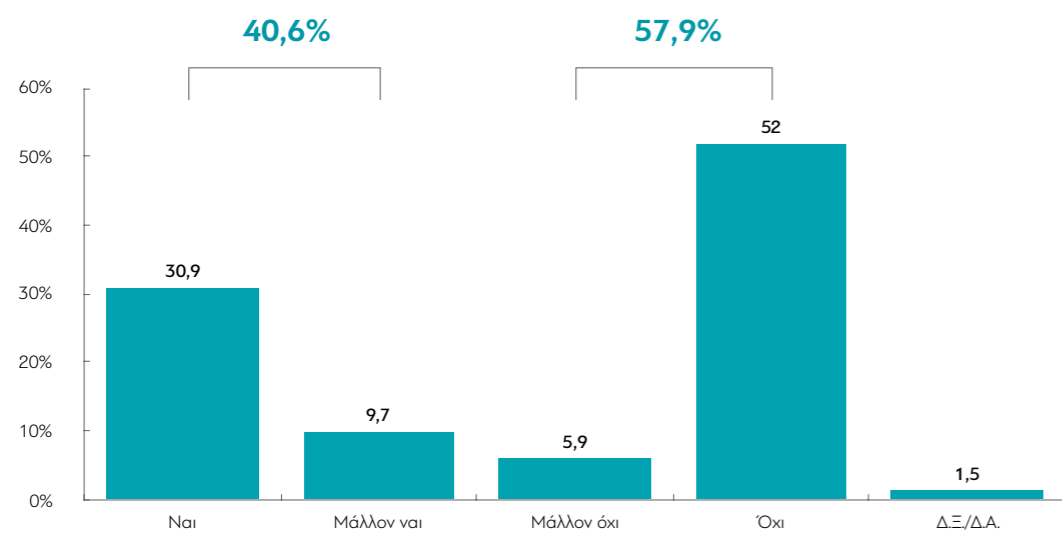
	ΑΝΩΤΕΡΗ > ΜΕΣΑΙΑ	ΜΕΣΑΙΑ ΤΑΞΗ	ΚΑΤΩΤΕΡΗ > ΜΕΣΑΙΑ	ΑΤΤΙΚΗ	ΝΗΣΙΑ ΑΙΓΑΙΟΥ & ΚΡΗΤΗ	ΒΟΡΕΙΑ ΕΛΛΑΔΑ	ΚΕΝΤΡΙΚΗ ΕΛΛΑΔΑ
Συμφωνώ	88,5	93,7	93,8	92	97,1	92,8	94,1
Μάλλον συμφωνώ	6	3,1	2,3	4	2,1	2,5	2,7
Μάλλον διαφωνώ	0	0,7	1,4	1,1	0,8	0,6	0,7
Διαφωνώ	5,5	2,4	2,1	2,5	0	3,6	2,6
Δ.Ξ./Δ.Α.	0	0,1	0,3	0,4	0	0,6	0
Συμφωνώ / Μάλλον συμφωνώ	94,5	96,8	96,1	96	99,2	95,3	96,8
Διαφωνώ / Μάλλον διαφωνώ	5,5	3,1	3,5	3,6	0,8	4,2	3,3

	ΝΔ	ΣΥΡΙΖΑ	ΚΙΝΑΛ	ΚΚΕ	ΕΛΛΗΝΙΚΗ ΛΥΣΗ	ΜΕΡΑ25	Άλλο κόμμα	Άκυρο-Λευκό/ Αποχή	Δ.Α.
Συμφωνώ	91,2	96	94,5	90	88,1	100	97,1	90,7	95,4
Μάλλον συμφωνώ	4,1	3,3	2,5	2,8	0	0	0	4,5	0,8
Μάλλον διαφωνώ	1,3	0	0	0	6	0	0	1,4	0,6
Διαφωνώ	2,8	0,7	3,1	7,2	5,9	0	2,9	3,3	2,7
Δ.Ξ./Δ.Α.	0,6	0	0	0	0	0	0	0	0,5
Συμφωνώ / Μάλλον συμφωνώ	95,3	99,3	97	92,8	88,1	100	97,1	95,2	96,2
Διαφωνώ / Μάλλον διαφωνώ	4,1	0,7	3,1	7,2	11,9	0	2,9	4,7	3,3

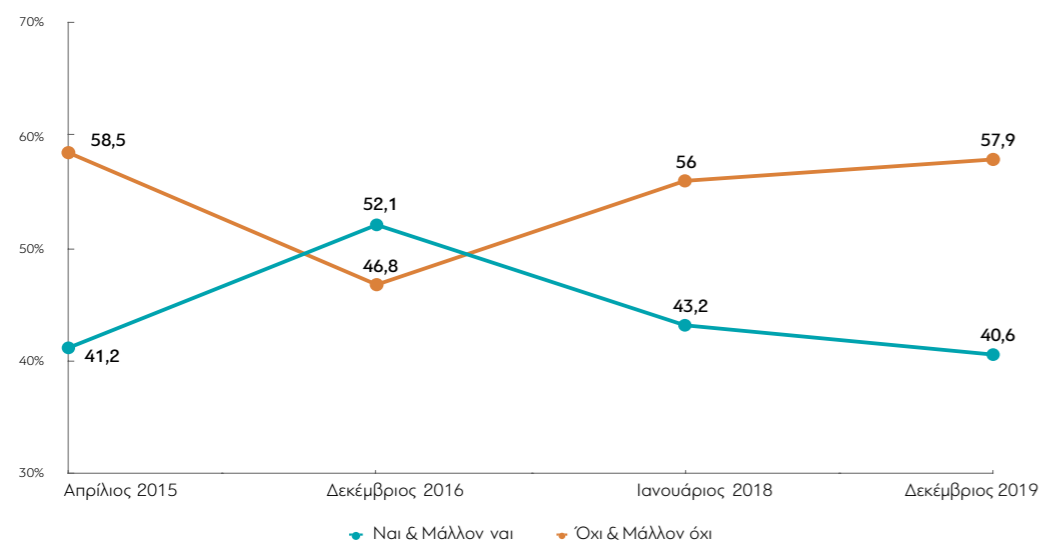
	Αριστερά /άκρα αριστερά	Κεντροαριστερά	Κέντρο	Κεντροδεξιά	Δεξιά /άκρα δεξιά	Δεν με εκφράζει ο άξονας (αυθόρμητα)
Συμφωνώ	94,3	96,3	94,1	91,9	91,5	92,6
Μάλλον συμφωνώ	3,2	2,3	3,2	4,1	2,3	3,5
Μάλλον διαφωνώ	0	0	0,8	0,9	1,5	1,5
Διαφωνώ	2,5	1,4	1,9	2,6	4,2	1,9
Δ.Ξ./Δ.Α.	0	0	0	0,4	0,5	0,5
Συμφωνώ / Μάλλον συμφωνώ	97,5	98,6	97,3	96	93,8	96,1
Διαφωνώ / Μάλλον διαφωνώ	2,5	1,4	2,7	3,5	5,7	3,4

	ΔΕΝ ΤΑ ΒΓΑΖΩ ΠΕΡΑ	ΜΕ ΜΕΓΑΛΕΣ ΔΥΣΚΟΛΙΕΣ	ΔΕΝ ΜΟΥ ΜΕΝΟΥΝ ΠΟΛΛΑ ΣΤΗΝ ΑΚΡΗ	ΑΝΕΤΟΣ ΟΙΚΟΝΟΜΙΚΑ
Συμφωνώ	91,9	93,5	93,9	90,7
Μάλλον συμφωνώ	4,8	2,8	2,5	5,1
Μάλλον διαφωνώ	0	1,2	0,7	0,6
Διαφωνώ	3,3	2	2,7	3,2
Δ.Ξ./Δ.Α.	0	0,5	0,2	0,5
Συμφωνώ / Μάλλον συμφωνώ	96,7	96,3	96,4	95,8
Διαφωνώ / Μάλλον διαφωνώ	3,3	3,2	3,4	3,8

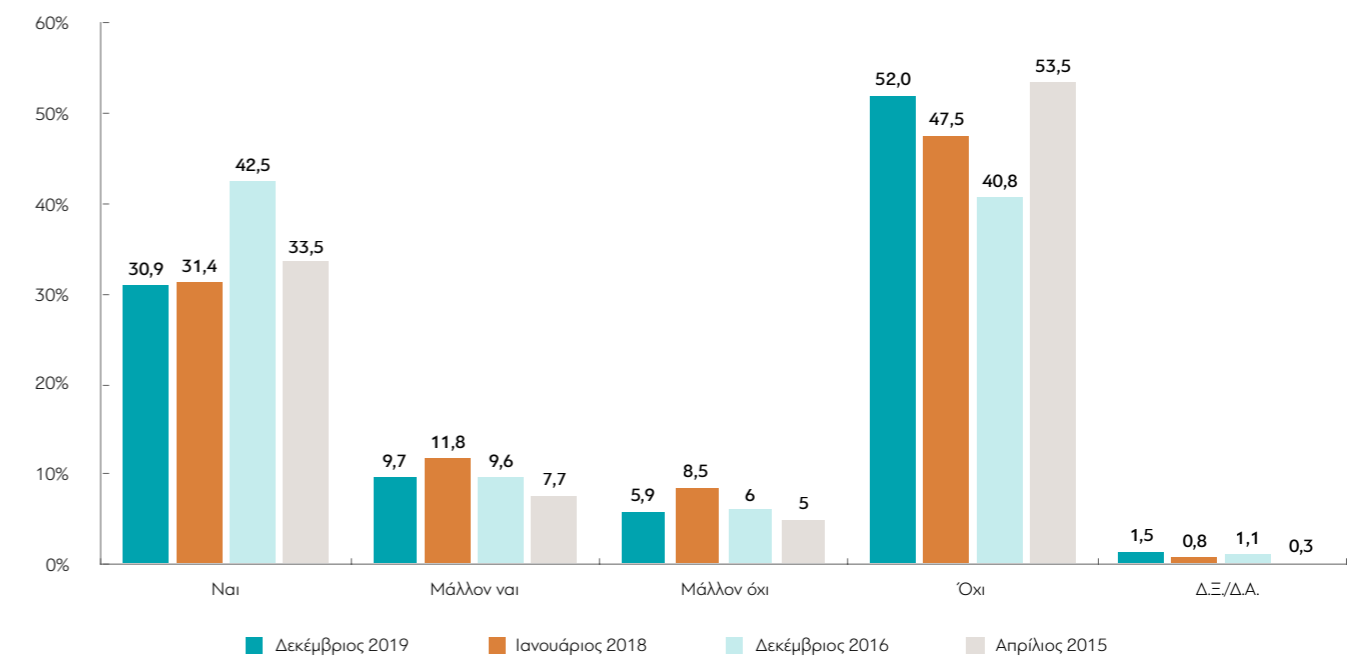
B16. Εσείς, αν μπορούσατε να διαλέξετε, θα επιλέγατε για τα παιδιά σας την ιδιωτική έναντι της δημόσιας εκπαίδευσης;



ΜΕΤΑΒΟΛΕΣ ΑΠΟ ΤΙΣ ΠΡΟΗΓΟΥΜΕΝΕΣ ΜΕΤΡΗΣΕΙΣ



ΜΕΤΑΒΟΛΕΣ ΑΠΟ ΤΙΣ ΠΡΟΗΓΟΥΜΕΝΕΣ ΜΕΤΡΗΣΕΙΣ



Πίνακας Β16: Θα ήθελα να μιλήσουμε τώρα για κάποια ζητήματα που αφορούν την παιδεία. Εσείς, αν μπορούσατε να διαλέξετε, θα επιλέγατε για τα παιδιά σας την ιδιωτική έναντι της δημόσιας εκπαίδευσης;

	ΣΥΝΟΛΟ	ΑΝΔΡΑΣ	ΓΥΝΑΙΚΑ	17-24	25-39	40-54	55-64	65 +	Α' ΒΑΘΜΙΑ	Β' ΒΑΘΜΙΑ	Γ' ΒΑΘΜΙΑ	ΜΕΤΑΠΤ. / ΔΙΔΑΚΤ.
Ναι	30,9	30,6	31,1	27	37,5	33,8	29,8	22,5	15,1	30,9	31,3	43,7
Μάλλον ναι	9,7	9,2	10,2	11,3	13,4	7,7	6,2	11	4,4	11,3	9,6	9,2
Μάλλον όχι	5,9	7,2	4,5	7	8,2	5,1	6,6	3,3	4	4,8	7,5	1,9
Όχι	52	51,1	52,9	50,4	40,6	51,3	56,6	61,8	73,7	51,3	50,3	44,3
Δ.Ξ./Δ.Α.	1,5	1,9	1,2	4,3	0,4	2,1	0,8	1,4	2,8	1,7	1,3	0,9
Ναι / Μάλλον ναι	40,6	39,8	41,3	38,3	50,9	41,5	36	33,5	19,5	42,2	40,9	52,9
Όχι / Μάλλον όχι	57,9	58,3	57,4	57,4	48,8	56,4	63,2	65,1	77,7	56,1	57,8	46,2

	< 500 €	501 - 1.000 €	1.001 - 1.500 €	1.501 - 2.000 €	2.001 - 3.000 €	> 3.001 €	Δ.Ξ./Δ.Α.
Ναι	25,5	30,7	27,6	32,7	29,4	48,1	38,2
Μάλλον ναι	14,6	8,7	9,5	8,8	10,1	15,6	8
Μάλλον όχι	5,9	5,9	6,7	5	6,3	2,3	5,5
Όχι	52	53,9	55,1	52,6	50,5	34	42,7
Δ.Ξ./Δ.Α.	2	0,8	1	1	3,6	0	5,7
Ναι / Μάλλον ναι	40,1	39,4	37,1	41,5	39,5	63,7	46,2
Όχι / Μάλλον όχι	57,9	59,8	61,8	57,6	56,8	36,3	48,2

	ΔΗΜΟΣΙΟΣ ΥΠΑΛΛ.	ΙΔΙΩΤΙΚΟΣ ΥΠΑΛΛ.	Ε.Ε.Τ.	Ε.Ε.Ε.	ΕΠΙΧΕΙΡ.	ΑΓΡΟΤΗΣ / ΚΤΗΝΟΤΡ.	ΦΟΙΤΗΤΗΣ / ΣΠΟΥΔΑΣΤ. / ΜΑΘΗΤ.	ΟΙΚΙΑΚΑ	ΣΥΝΤΑΞΙΟΥΧΟΣ	ΑΝΕΡΓΟΣ
Ναι	25,5	39,7	21,7	31,4	36,8	16,6	32	28,9	27,4	34
Μάλλον ναι	10,9	9,1	7,6	9,1	7,4	0	13,7	9,7	9	14,3
Μάλλον όχι	5,8	7,7	9,7	10,8	2,3	4,1	12,9	4,1	4,6	0,9
Όχι	57,1	42,7	55,1	48,7	53,5	69,3	38,6	56,4	57,9	49,2
Δ.Ξ./Δ.Α.	0,7	0,8	5,9	0	0	10	2,7	0,8	1,1	1,6
Ναι / Μάλλον ναι	36,4	48,8	29,3	40,5	44,2	16,6	45,7	38,6	36,4	48,3
Όχι / Μάλλον όχι	62,9	50,4	64,8	59,5	55,8	73,4	51,5	60,5	62,5	50,1

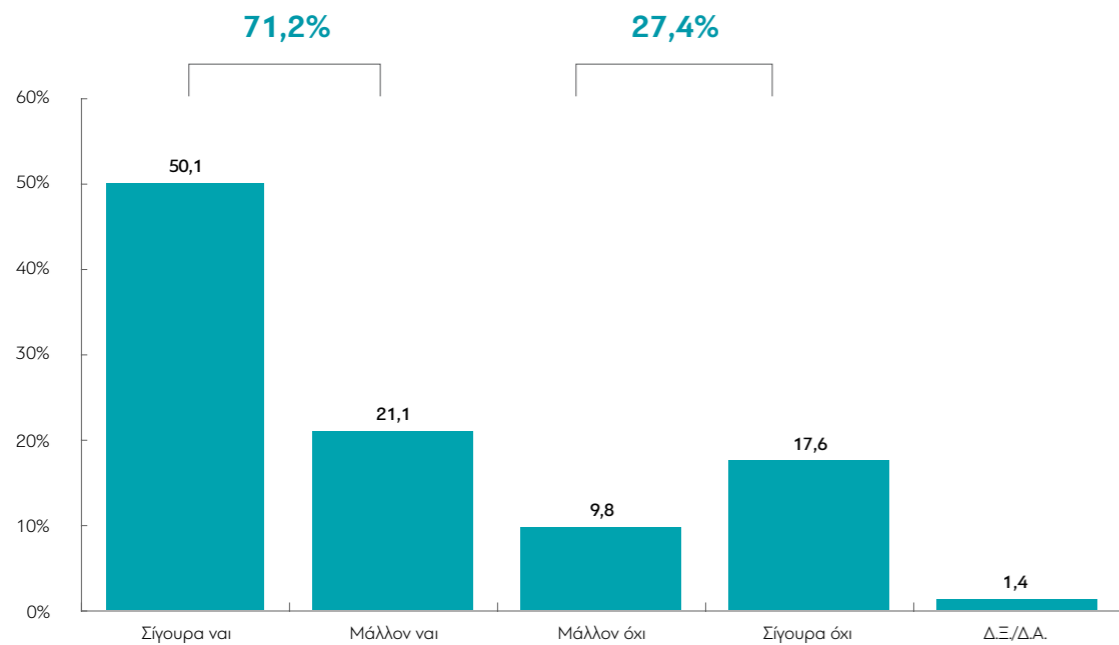
	ΑΝΩΤΕΡΗ > ΜΕΣΙΑ	ΜΕΣΙΑ ΤΑΞΗ	ΚΑΤΩΤΕΡΗ > ΜΕΣΙΑ	ΑΤΤΙΚΗ	ΝΗΣΙΑ ΑΙΓΑΙΟΥ & ΚΡΗΤΗ	ΒΟΡΕΙΑ ΕΛΛΑΔΑ	ΚΕΝΤΡΙΚΗ ΕΛΛΑΔΑ
Ναι	44	32	24,4	37,4	27,5	27,7	26,3
Μάλλον ναι	12,7	10	9,6	9,9	5,7	10,5	10,3
Μάλλον όχι	4,1	5,7	6,8	6,3	7	5,8	4,8
Όχι	39,2	50,4	58,5	46,1	57,7	53,5	56,5
Δ.Ξ./Δ.Α.	0	1,9	0,8	0,2	2,1	2,5	2,1
Ναι / Μάλλον ναι	56,7	42	34	47,3	33,2	38,2	36,6
Όχι / Μάλλον όχι	43,3	56,1	65,3	52,4	64,7	59,3	61,3

	ΝΔ	ΣΥΡΙΖΑ	ΚΙΝΑΛ	ΚΚΕ	ΕΛΛΗΝΙΚΗ ΛΥΣΗ	ΜΕΡΑ25	Άλλο κόμμα	Άκυρο-Λευκό / Αποχή	Δ.Α.
Ναι	39,6	19,9	19,3	12,6	27,7	31,3	43,8	24	33,6
Μάλλον ναι	10,3	9,8	8,2	7,2	7,1	4,4	7,3	11,3	10,1
Μάλλον όχι	3,1	5,8	4,3	8,6	22,4	12,9	8,3	9,6	6,9
Όχι	46,1	64	63,2	71,7	42,8	51,3	37,8	51,1	47,6
Δ.Ξ./Δ.Α.	0,9	0,4	5,1	0	0	0	2,8	4	1,8
Ναι / Μάλλον ναι	49,9	29,7	27,5	19,8	34,8	35,7	51,1	35,3	43,7
Όχι / Μάλλον όχι	49,2	69,8	67,5	80,3	65,2	64,2	46,1	60,7	54,5

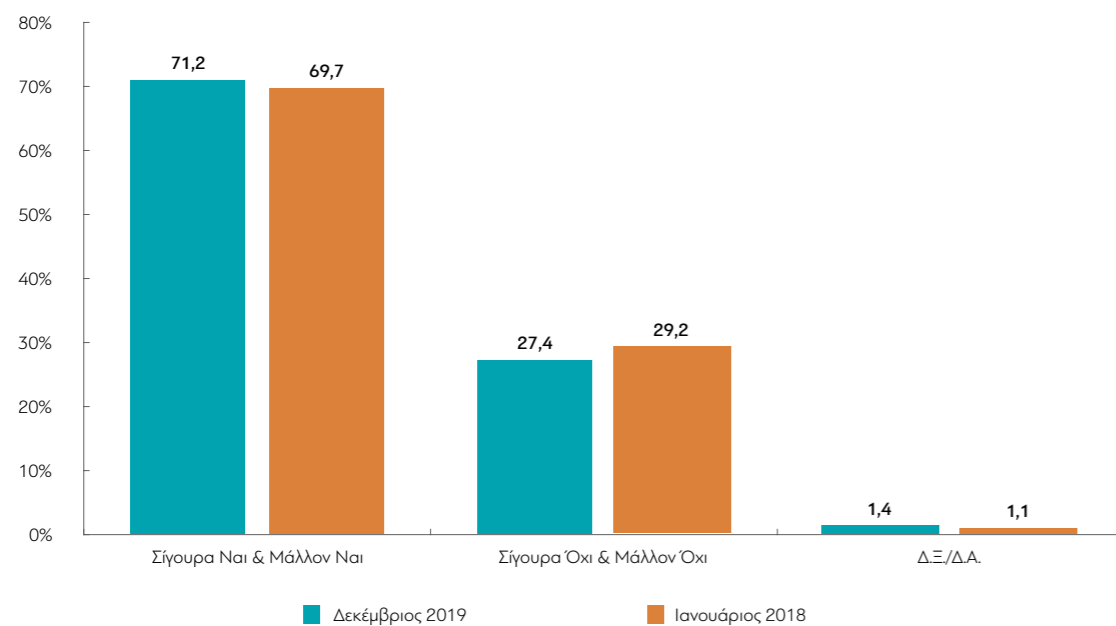
	Αριστερά /άκρα αριστερά	Κεντροαριστερά	Κέντρο	Κεντροδεξιά	Δεξιά /άκρα δεξιά	Δεν με εκφράζει ο άξονας (αυθόρμητα)
Ναι	17	22,8	32,4	39	38	29,8
Μάλλον ναι	6,8	12	9,6	14,1	6,5	8,8
Μάλλον όχι	8,3	7,3	5	5,4	3,1	7,5
Όχι	66	56,5	51,8	41,4	51,4	49,9
Δ.Ξ./Δ.Α.	1,8	1,5	1,1	0	1,1	4,1
Ναι / Μάλλον ναι	23,8	34,8	42	53,1	44,5	38,6
Όχι / Μάλλον όχι	74,3	63,8	56,8	46,8	54,5	57,4

	ΔΕΝ ΤΑ ΒΓΑΖΩ ΠΕΡΑ	ΜΕ ΜΕΓΑΛΕΣ ΔΥΣΚΟΛΙΕΣ	ΔΕΝ ΜΟΥ ΜΕΝΟΥΝ ΠΟΛΛΑ ΣΤΗΝ ΑΚΡΗ	ΑΝΕΤΟΣ ΟΙΚΟΝΟΜΙΚΑ
Ναι	33,2	30	29	38,3
Μάλλον ναι	4,8	9,4	10,4	10,3
Μάλλον όχι	2,9	5,6	6,5	5,9
Όχι	59,1	53,7	52,3	44,3
Δ.Ξ./Δ.Α.	0	1,3	1,9	1,2
Ναι / Μάλλον ναι	38	39,4	39,4	48,6
Όχι / Μάλλον όχι	62	59,3	58,8	50,2

B17. Πιστεύετε ότι οι ελληνικές πανεπιστημιακές σχολές προσφέρουν στους νέους τις απαραίτητες γνώσεις και ικανότητες για να ανταπεξέλθουν στη σύγχρονη αγορά εργασίας;



ΜΕΤΑΒΟΛΕΣ ΑΠΟ ΤΙΣ ΠΡΟΗΓΟΥΜΕΝΕΣ ΜΕΤΡΗΣΕΙΣ



Πίνακας B17: Πιστεύετε ότι οι ελληνικές πανεπιστημιακές σχολές προσφέρουν στους νέους τις απαραίτητες γνώσεις και ικανότητες για να ανταπεξέλθουν στη σύγχρονη αγορά εργασίας;

	ΣΥΝΟΛΟ	ΑΝΔΡΑΣ	ΓΥΝΑΙΚΑ	17-24	25-39	40-54	55-64	65 +	Α' ΒΑΘΜΙΑ	Β' ΒΑΘΜΙΑ	Γ' ΒΑΘΜΙΑ	ΜΕΤΑΠΤ. / ΔΙΑΔΑΚΤ.
Σίγουρα ναι	50,1	45	55,1	31,3	46,1	52,6	56,2	54	62,9	47,9	49,3	52
Μάλλον ναι	21,1	24,2	18,2	27	26,2	18,2	20,2	17,8	7,3	22,6	21,8	24,5
Μάλλον όχι	9,8	10,5	9,2	8,7	8,8	10,2	7	13,4	10,9	9,8	10,1	7,4
Σίγουρα όχι	17,6	18,8	16,3	29,6	17,3	18	15,7	13,4	15,8	17,8	17,9	16,1
Δ.Ξ./Δ.Α.	1,4	1,6	1,3	3,5	1,5	1	0,8	1,4	3	1,8	0,9	0
Σίγουρα ναι / Μάλλον ναι	71,2	69,2	73,3	58,3	72,3	70,8	76,4	71,8	70,2	70,5	71,1	76,5
Σίγουρα όχι / Μάλλον όχι	27,4	29,3	25,5	38,3	26,1	28,2	22,7	26,8	26,7	27,6	28	23,5

	< 500 €	501 - 1.000 €	1.001 - 1.500 €	1.501 - 2.000 €	2.001 - 3.000 €	> 3.001 €	Δ.Ξ./Δ.Α.
Σίγουρα ναι	55,2	53,9	48	47,2	56,9	40	42
Μάλλον ναι	15,2	18,4	23,4	24,2	19	18,3	25,8
Μάλλον όχι	9,3	10,3	10	6,4	12,4	10,9	10,7
Σίγουρα όχι	19,2	16,1	17	21,6	9,1	28,8	19,5
Δ.Ξ./Δ.Α.	1,1	1,2	1,5	0,7	2,7	1,9	2
Σίγουρα ναι / Μάλλον ναι	70,4	72,3	71,4	71,4	75,9	58,3	67,8
Σίγουρα όχι / Μάλλον όχι	28,5	26,4	27	28	21,5	39,7	30,2

	ΔΗΜΟΣΙΟΣ ΥΠΑΛΛ.	ΙΔΙΩΤΙΚΟΣ ΥΠΑΛΛ.	Ε.Ε.Τ.	Ε.Ε.Ε.	ΕΠΙΧΕΙΡ.	ΑΓΡΟΤΗΣ / ΚΤΗΝΟΤΡ.	ΦΟΙΤΗΤΗΣ / ΣΠΟΥΔΑΣΤ. / ΜΑΘΗΤ.	ΟΙΚΙΑΚΑ	ΣΥΝΤΑΞΙΟΥΧΟΣ	ΑΝΕΡΓΟΣ
Σίγουρα ναι	56,3	52,9	53,7	34,2	34,4	50,9	25,2	55,9	52,6	53,1
Μάλλον ναι	21,3	15,9	22,3	25,9	36,3	13,8	33,7	15,8	21,4	22,1
Μάλλον όχι	9	10	9,5	12,5	8,3	9,8	9,6	8,6	11,2	9
Σίγουρα όχι	10,9	20,3	13,2	27,3	20,9	25,6	28,8	16,3	13,9	15,8
Δ.Ξ./Δ.Α.	2,5	0,9	1,4	0	0	0	2,7	3,4	0,9	0
Σίγουρα ναι / Μάλλον ναι	77,6	68,8	76	60,1	70,7	64,7	58,9	71,7	74	75,2
Σίγουρα όχι / Μάλλον όχι	19,9	30,3	22,7	39,8	29,2	35,4	38,4	24,9	25,1	24,8

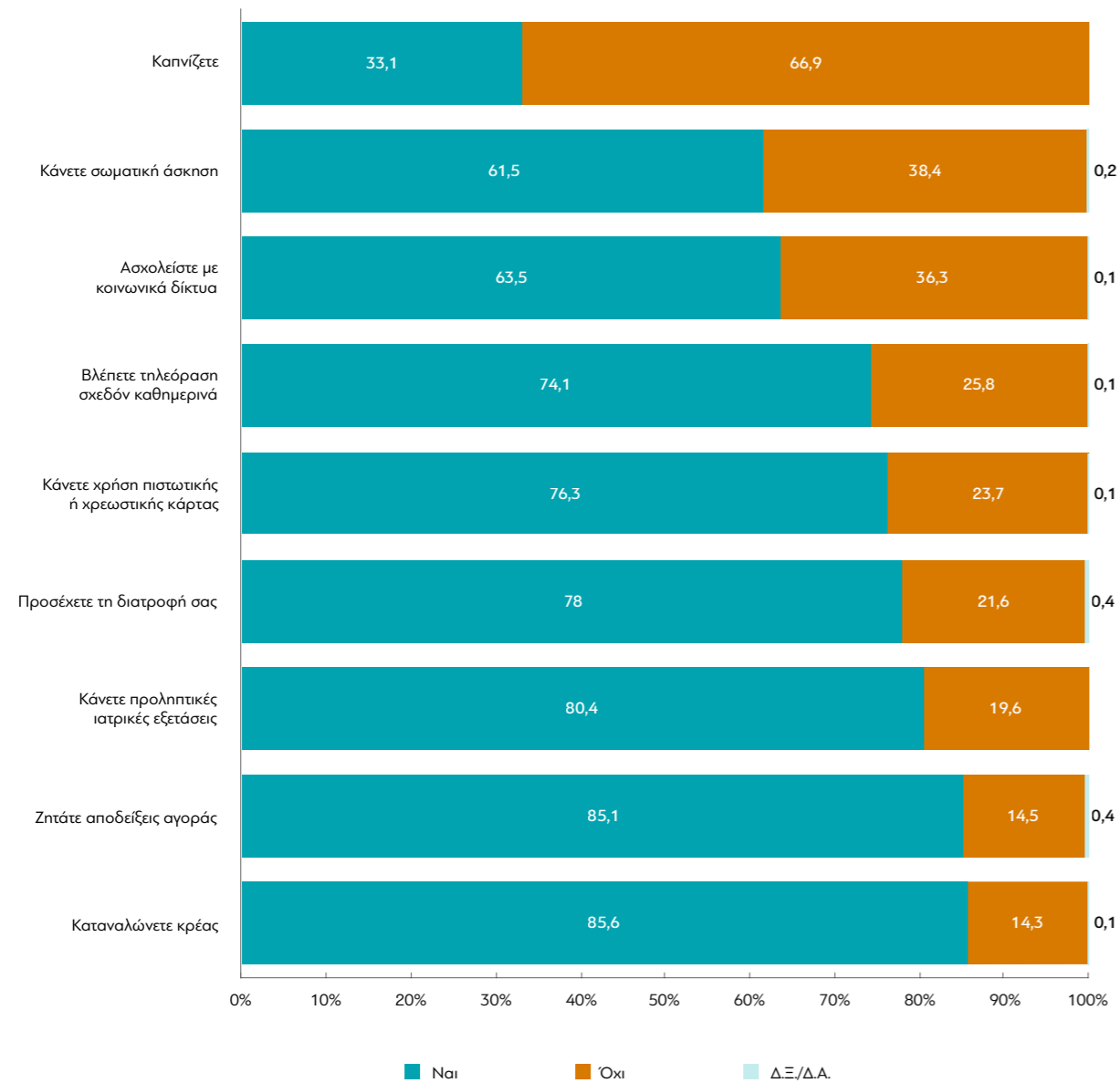
	ΑΝΩΤΕΡΗ > ΜΕΣΙΑ	ΜΕΣΙΑ ΤΑΞΗ	ΚΑΤΩΤΕΡΗ > ΜΕΣΙΑ	ΑΤΤΙΚΗ	ΝΗΣΙΑ ΑΙΓΑΙΟΥ & ΚΡΗΤΗ	ΒΟΡΕΙΑ ΕΛΛΑΔΑ	ΚΕΝΤΡΙΚΗ ΕΛΛΑΔΑ
Σίγουρα ναι	52,4	49,3	53,3	45,8	57,2	52	51,2
Μάλλον ναι	16,4	22,6	18,2	23,4	21,2	19,9	19,2
Μάλλον όχι	7,7	9,8	10,8	9,3	8,3	9,2	12
Σίγουρα όχι	23,5	17,2	16,5	19,6	11	17,8	17
Δ.Ξ./Δ.Α.	0	1,1	1,2	2	2,4	1,1	0,6
Σίγουρα ναι / Μάλλον ναι	68,8	71,9	71,5	69,2	78,4	71,9	70,4
Σίγουρα όχι / Μάλλον όχι	31,2	27	27,3	28,9	19,3	27	29

	ΝΔ	ΣΥΡΙΖΑ	ΚΙΝΑΛ	ΚΚΕ	ΕΛΛΗΝΙΚΗ ΛΥΣΗ	ΜΕΡΑ25	Άλλο κόμμα	Άκυρο-Λευκό / Αποχή	Δ.Α.
Σίγουρα ναι	48,4	59,3	47,7	46,2	39,5	50,4	34,2	47,4	52,9
Μάλλον ναι	20,5	20,9	24,6	11,9	11,2	20,8	23,2	24,9	21,2
Μάλλον όχι	10,3	6,9	9,2	14,3	22,7	11,6	10,3	6	13,7
Σίγουρα όχι	19,3	13	13,7	27,7	26,6	17,2	32,2	18,4	10,9
Δ.Ξ./Δ.Α.	1,5	0	4,7	0	0	0	0	3,4	1,4
Σίγουρα ναι / Μάλλον ναι	68,9	80,2	72,3	58,1	50,7	71,2	57,4	72,3	74,1
Σίγουρα όχι / Μάλλον όχι	29,6	19,9	22,9	42	49,3	28,8	42,5	24,4	24,6

	Αριστερά /άκρα αριστερά	Κεντροαριστερά	Κέντρο	Κεντροδεξιά	Δεξιά /άκρα δεξιά	Δεν με εκφράζει ο άξονας (αυθόρμητα)
Σίγουρα ναι	53,7	53,9	50,8	45,7	50,6	48,4
Μάλλον ναι	19,9	25	18	26,7	16,8	20,4
Μάλλον όχι	6	8,3	9,8	9	9,9	13,5
Σίγουρα όχι	19,3	11,8	19,4	17,7	20,7	16,3
Δ.Ξ./Δ.Α.	1,1	0,9	2,1	1	1,9	1,4
Σίγουρα ναι / Μάλλον ναι	73,6	78,9	68,8	72,4	67,4	68,8
Σίγουρα όχι / Μάλλον όχι	25,3	20,1	29,2	26,7	30,6	29,8

	ΔΕΝ ΤΑ ΒΓΑΖΩ ΠΕΡΑ	ΜΕ ΜΕΓΑΛΕΣ ΔΥΣΚΟΛΙΕΣ	ΔΕΝ ΜΟΥ ΜΕΝΟΥΝ ΠΟΛΛΑ ΣΤΗΝ ΑΚΡΗ	ΑΝΕΤΟΣ ΟΙΚΟΝΟΜΙΚΑ
Σίγουρα ναι	53,7	53,9	48,4	45,5
Μάλλον ναι	20,4	17,4	22,8	24,8
Μάλλον όχι	6,5	10,2	10,3	8,6
Σίγουρα όχι	17,9	16,7	17,5	19,9
Δ.Ξ./Δ.Α.	1,5	1,8	1	1,2
Σίγουρα ναι / Μάλλον ναι	74,1	71,3	71,2	70,3
Σίγουρα όχι / Μάλλον όχι	24,4	26,9	27,8	28,5

B18. Θα σας ρωτήσω τώρα για την καθημερινή σας ζωή. Τι από τα παρακάτω συνηθίζετε να κάνετε και τι όχι;



Πίνακας Β18.1: Καπνίζετε

	ΣΥΝΟΛΟ	ΑΝΔΡΑΣ	ΓΥΝΑΙΚΑ	17-24	25-39	40-54	55-64	65+	Α' ΒΑΘΜΙΑ	Β' ΒΑΘΜΙΑ	Γ' ΒΑΘΜΙΑ	ΜΕΤΑΠΤ. / ΔΙΔΑΚΤ.
Ναι	33,1	34,4	31,8	19,1	38,5	39,9	34,3	23,1	33,8	29,6	34,9	35,1
Όχι	66,9	65,6	68,2	80,9	61,5	60,1	65,7	76,9	66,2	70,4	65,1	64,9
Δ.Ξ./Δ.Α.	0	0	0	0	0	0	0	0	0	0	0	0

	< 500 €	501 - 1.000 €	1.001 - 1.500 €	1.501 - 2.000 €	2.001 - 3.000 €	> 3.001 €	Δ.Ξ./Δ.Α.
Ναι	43,8	38,7	28,8	33,2	34,4	22,8	21,9
Όχι	56,2	61,3	71,2	66,8	65,6	77,2	78,1
Δ.Ξ./Δ.Α.	0	0	0	0	0	0	0

	ΔΗΜΟΣΙΟΣ ΥΠΑΛΛ.	ΙΔΙΩΤΙΚΟΣ ΥΠΑΛΛ.	Ε.Ε.Τ.	Ε.Ε.Ε.	ΕΠΙΧΕΙΡ.	ΑΓΡΟΤΗΣ / ΚΤΗΝΟΤΡ.	ΦΟΙΤΗΤΗΣ / ΣΠΟΥΔΑΣΤ. / ΜΑΘΗΤ.	ΟΙΚΙΑΚΑ	ΣΥΝΤΑΞΙΟΥΧΟΣ	ΑΝΕΡΓΟΣ
Ναι	33,9	35,5	38,6	41,2	41,4	33,5	12,9	29,8	30,4	41,1
Όχι	66,1	64,5	61,4	58,8	58,6	66,5	87,1	70,2	69,6	58,9
Δ.Ξ./Δ.Α.	0	0	0	0	0	0	0	0	0	0

	ΑΝΩΤΕΡΗ > ΜΕΣΙΑ	ΜΕΣΙΑ ΤΑΞΗ	ΚΑΤΩΤΕΡΗ > ΜΕΣΙΑ	ΑΤΤΙΚΗ	ΝΗΣΙΑ ΑΙΓΑΙΟΥ & ΚΡΗΤΗ	ΒΟΡΕΙΑ ΕΛΛΑΔΑ	ΚΕΝΤΡΙΚΗ ΕΛΛΑΔΑ
Ναι	30,2	27,9	44,1	35,1	31,7	34,2	29,4
Όχι	69,8	72,1	55,9	64,9	68,3	65,8	70,6
Δ.Ξ./Δ.Α.	0	0	0	0	0	0	0

	ΝΔ	ΣΥΡΙΖΑ	ΚΙΝΑΛ	ΚΚΕ	ΕΛΛΗΝΙΚΗ ΛΥΣΗ	ΜΕΡΑ25	Άλλο κόμμα	Άκυρο-Λευκό / Αποχή	Δ.Α.
Ναι	27,2	40,3	29,2	25,3	49	37,8	39,9	43,5	28,3
Όχι	72,8	59,7	70,8	74,7	51	62,2	60,1	56,5	71,7
Δ.Ξ./Δ.Α.	0	0	0	0	0	0	0	0	0

	Αριστερά /άκρα αριστερά	Κεντροαριστερά	Κέντρο	Κεντροδεξιά	Δεξιά /άκρα δεξιά	Δεν με εκφράζει ο άξονας (αυθόρμητα)
Ναι	37,1	42,5	28,1	23,5	30,6	41,8
Όχι	62,9	57,5	71,9	76,5	69,4	58,2
Δ.Ξ./Δ.Α.	0	0	0	0	0	0

	ΔΕΝ ΤΑ ΒΓΑΖΩ ΠΕΡΑ	ΜΕ ΜΕΓΑΛΕΣ ΔΥΣΚΟΛΙΕΣ	ΔΕΝ ΜΟΥ ΜΕΝΟΥΝ ΠΟΛΛΑ ΣΤΗΝ ΑΚΡΗ	ΑΝΕΤΟΣ ΟΙΚΟΝΟΜΙΚΑ
Ναι	45,4	40,4	28,9	22,8
Όχι	54,6	59,6	71,1	77,2
Δ.Ξ./Δ.Α.	0	0	0	0

Πίνακας Β18.2: Προσέχετε τη διατροφή σας

	ΣΥΝΟΛΟ	ΑΝΔΡΑΣ	ΓΥΝΑΙΚΑ	17-24	25-39	40-54	55-64	65 +	Α' ΒΑΘΜΙΑ	Β' ΒΑΘΜΙΑ	Γ' ΒΑΘΜΙΑ	ΜΕΤΑΠΤ. / ΔΙΔΑΚΤ.
Ναι	78	75,3	80,6	78,3	72,9	77,6	79,7	82,3	66	74,7	81,2	84,7
Όχι	21,6	24,1	19,2	20	26,7	21,8	20,3	17,7	34	24,6	18,4	15,3
Δ.Ξ./Δ.Α.	0,4	0,7	0,2	1,7	0,4	0,6	0	0	0	0,7	0,3	0

	< 500 €	501 - 1.000 €	1.001 - 1.500 €	1.501 - 2.000 €	2.001 - 3.000 €	> 3.001 €	Δ.Ξ./Δ.Α.
Ναι	72,5	76,6	80,8	81,5	76,5	79,9	70,5
Όχι	27,5	23,1	19,2	18	23,5	20,1	26
Δ.Ξ./Δ.Α.	0	0,3	0	0,5	0	0	3,5

	ΔΗΜΟΣΙΟΣ ΥΠΑΛΛ.	ΙΔΙΩΤΙΚΟΣ ΥΠΑΛΛ.	Ε.Ε.Τ.	Ε.Ε.Ε.	ΕΠΙΧΕΙΡ.	ΑΓΡΟΤΗΣ / ΚΤΗΝΟΤΡ.	ΦΟΙΤΗΤΗΣ / ΣΠΟΥΔΑΣΤ. / ΜΑΘΗΤ.	ΟΙΚΙΑΚΑ	ΣΥΝΤΑΞΙΟΥΧΟΣ	ΑΝΕΡΓΟΣ
Ναι	78,3	74,2	78,2	81,6	67,4	79,4	83,6	73,7	84,7	73,3
Όχι	21	25,4	21,8	18,4	32,6	17,1	16,4	26,3	15,3	26,7
Δ.Ξ./Δ.Α.	0,7	0,4	0	0	0	3,4	0	0	0	0

	ΑΝΩΤΕΡΗ > ΜΕΣΙΑΙΑ	ΜΕΣΙΑΙΑ ΤΑΞΗ	ΚΑΤΩΤΕΡΗ > ΜΕΣΙΑΙΑ	ΑΤΤΙΚΗ	ΝΗΣΙΑ ΑΙΓΑΙΟΥ & ΚΡΗΤΗ	ΒΟΡΕΙΑ ΕΛΛΑΔΑ	ΚΕΝΤΡΙΚΗ ΕΛΛΑΔΑ
Ναι	78,7	80,8	71,6	73,3	73,8	80,8	83,4
Όχι	21,3	19	28,4	26,3	26,2	18,3	16,6
Δ.Ξ./Δ.Α.	0	0,3	0	0,4	0	0,9	0

	ΝΔ	ΣΥΡΙΖΑ	ΚΙΝΑΛ	ΚΚΕ	ΕΛΛΗΝΙΚΗ ΛΥΣΗ	ΜΕΡΑ25	Άλλο κόμμα	Άκυρο-Λευκό / Αποχή	Δ.Α.
Ναι	80,4	76,3	73	85,4	54,4	86,8	80,4	73,4	78,1
Όχι	19,4	23,7	27	14,6	45,6	13,2	19,6	25,1	20,6
Δ.Ξ./Δ.Α.	0,2	0	0	0	0	0	0	1,5	1,3

	Αριστερά /άκρα αριστερά	Κεντροαριστερά	Κέντρο	Κεντροδεξιά	Δεξιά /άκρα δεξιά	Δεν με εκφράζει ο άξονας (αυθόρμητα)
Ναι	79	84,2	78,8	80,1	72,4	73,8
Όχι	21	15,8	21,2	19,4	27,1	24,8
Δ.Ξ./Δ.Α.	0	0	0	0,4	0,5	1,5

	ΔΕΝ ΤΑ ΒΓΑΖΩ ΠΕΡΑ	ΜΕ ΜΕΓΑΛΕΣ ΔΥΣΚΟΛΙΕΣ	ΔΕΝ ΜΟΥ ΜΕΝΟΥΝ ΠΟΛΛΑ ΣΤΗΝ ΑΚΡΗ	ΑΝΕΤΟΣ ΟΙΚΟΝΟΜΙΚΑ
Ναι	71,9	75	80	81,9
Όχι	28,1	24,6	19,8	18,1
Δ.Ξ./Δ.Α.	0	0,5	0,2	0

Πίνακας Β18.3: Κάνετε σωματική άσκηση

	ΣΥΝΟΛΟ	ΑΝΔΡΑΣ	ΓΥΝΑΙΚΑ	17-24	25-39	40-54	55-64	65 +	Α' ΒΑΘΜΙΑ	Β' ΒΑΘΜΙΑ	Γ' ΒΑΘΜΙΑ	ΜΕΤΑΠΤ. / ΔΙΔΑΚΤ.
Ναι	61,5	65,2	57,9	69,6	63,1	59,2	62,8	58,1	48,5	59,5	64	68,8
Όχι	38,4	34,4	42,1	30,4	36,9	40,5	36,8	41,9	51,5	40,3	35,8	31,2
Δ.Ξ./Δ.Α.	0,2	0,3	0	0	0	0,3	0,4	0	0	0,2	0,2	0

	< 500 €	501 - 1.000 €	1.001 - 1.500 €	1.501 - 2.000 €	2.001 - 3.000 €	> 3.001 €	Δ.Ξ./Δ.Α.
Ναι	51,8	57,2	62,5	63,4	72,6	60,1	66,3
Όχι	48,2	42,8	37,5	35,5	27,4	39,9	33,7
Δ.Ξ./Δ.Α.	0	0	0	1	0	0	0

	ΔΗΜΟΣΙΟΣ ΥΠΑΛΛ.	ΙΔΙΩΤΙΚΟΣ ΥΠΑΛΛ.	Ε.Ε.Τ.	Ε.Ε.Ε.	ΕΠΙΧΕΙΡ.	ΑΓΡΟΤΗΣ / ΚΤΗΝΟΤΡ.	ΦΟΙΤΗΤΗΣ / ΣΠΟΥΔΑΣΤ. / ΜΑΘΗΤ.	ΟΙΚΙΑΚΑ	ΣΥΝΤΑΞΙΟΥΧΟΣ	ΑΝΕΡΓΟΣ
Ναι	58,3	65,8	66,5	61,6	53,1	61,8	68,5	54,6	62	57,1
Όχι	41	34,2	33,5	38,4	46,9	38,2	31,5	45,4	37,8	42,9
Δ.Ξ./Δ.Α.	0,7	0	0	0	0	0	0	0	0,3	0

	ΑΝΩΤΕΡΗ > ΜΕΣΙΑΙΑ	ΜΕΣΙΑΙΑ ΤΑΞΗ	ΚΑΤΩΤΕΡΗ > ΜΕΣΙΑΙΑ	ΑΤΤΙΚΗ	ΝΗΣΙΑ ΑΙΓΑΙΟΥ & ΚΡΗΤΗ	ΒΟΡΕΙΑ ΕΛΛΑΔΑ	ΚΕΝΤΡΙΚΗ ΕΛΛΑΔΑ
Ναι	64,5	62,5	58,3	59,7	64,4	63,8	60,2
Όχι	35,5	37,3	41,7	40,3	35,6	35,9	39,5
Δ.Ξ./Δ.Α.	0	0,3	0	0	0	0,3	0,3

	ΝΔ	ΣΥΡΙΖΑ	ΚΙΝΑΛ	ΚΚΕ	ΕΛΛΗΝΙΚΗ ΛΥΣΗ	ΜΕΡΑ25	Άλλο κόμμα	Άκυρο-Λευκό / Αποχή	Δ.Α.
Ναι	63,1	62,1	59,8	56,6	48,7	65,1	76,7	47,2	64,9
Όχι	36,5	37,9	40,2	43,4	51,3	34,9	23,3	52,8	35,1
Δ.Ξ./Δ.Α.	0,4	0	0	0	0	0	0	0	0

	Αριστερά /άκρα αριστερά	Κεντροαριστερά	Κέντρο	Κεντροδεξιά	Δεξιά /άκρα δεξιά	Δεν με εκφράζει ο άξονας (αυθόρμητα)
Ναι	65,1	62,5	60,7	61,9	59,5	59,7
Όχι	34,9	37,5	38,8	37,6	40,5	40,3
Δ.Ξ./Δ.Α.	0	0	0,4	0,4	0	0

	ΔΕΝ ΤΑ ΒΓΑΖΩ ΠΕΡΑ	ΜΕ ΜΕΓΑΛΕΣ ΔΥΣΚΟΛΙΕΣ	ΔΕΝ ΜΟΥ ΜΕΝΟΥΝ ΠΟΛΛΑ ΣΤΗΝ ΑΚΡΗ	ΑΝΕΤΟΣ ΟΙΚΟΝΟΜΙΚΑ
Ναι	53,5	56	63,7	71,8
Όχι	45	44	36,3	27,6
Δ.Ξ./Δ.Α.	1,5	0	0	0,6

Πίνακας Β18.4: Κάνετε προληπτικές ιατρικές εξετάσεις

	ΣΥΝΟΛΟ	ΑΝΔΡΑΣ	ΓΥΝΑΙΚΑ	17-24	25-39	40-54	55-64	65 +	Α' ΒΑΘΜΙΑ	Β' ΒΑΘΜΙΑ	Γ' ΒΑΘΜΙΑ	ΜΕΤΑΠΤ. / ΔΙΔΑΚΤ.
Ναι	80,4	78,3	82,5	82,6	75,3	82,2	79,7	83,1	79,5	77,8	82,1	83,1
Όχι	19,6	21,7	17,5	17,4	24,7	17,8	20,3	16,9	20,5	22,2	17,9	16,9
Δ.Ξ./Δ.Α.	0	0	0	0	0	0	0	0	0	0	0	0

	< 500 €	501 - 1.000 €	1.001 - 1.500 €	1.501 - 2.000 €	2.001 - 3.000 €	> 3.001 €	Δ.Ξ./Δ.Α.
Ναι	72,8	79,1	80,9	87,8	82,9	73,8	76,2
Όχι	27,2	20,9	19,1	12,2	17,1	26,2	23,8
Δ.Ξ./Δ.Α.	0	0	0	0	0	0	0

	ΔΗΜΟΣΙΟΣ ΥΠΑΛΛ.	ΙΔΙΩΤΙΚΟΣ ΥΠΑΛΛ.	Ε.Ε.Τ.	Ε.Ε.Ε.	ΕΠΙΧΕΙΡ.	ΑΓΡΟΤΗΣ / ΚΤΗΝΟΤΡ.	ΦΟΙΤΗΤΗΣ / ΣΠΟΥΔΑΣΤ. / ΜΑΘΗΤ.	ΟΙΚΙΑΚΑ	ΣΥΝΤΑΞΙΟΥΧΟΣ	ΑΝΕΡΓΟΣ
Ναι	82	78,2	76,3	75,5	73,7	82,9	75,7	77,3	87,4	76,9
Όχι	18	21,8	23,7	24,5	26,3	17,1	24,3	22,7	12,6	23,1
Δ.Ξ./Δ.Α.	0	0	0	0	0	0	0	0	0	0

	ΑΝΩΤΕΡΗ > ΜΕΣΙΑΙΑ	ΜΕΣΙΑΙΑ ΤΑΞΗ	ΚΑΤΩΤΕΡΗ > ΜΕΣΙΑΙΑ	ΑΤΤΙΚΗ	ΝΗΣΙΑ ΑΙΓΑΙΟΥ & ΚΡΗΤΗ	ΒΟΡΕΙΑ ΕΛΛΑΔΑ	ΚΕΝΤΡΙΚΗ ΕΛΛΑΔΑ
Ναι	85,6	82,7	74,2	77,9	78,6	79,7	85,6
Όχι	14,4	17,3	25,8	22,1	21,4	20,3	14,4
Δ.Ξ./Δ.Α.	0	0	0	0	0	0	0

	ΝΔ	ΣΥΡΙΖΑ	ΚΙΝΑΛ	ΚΚΕ	ΕΛΛΗΝΙΚΗ ΛΥΣΗ	ΜΕΡΑ25	Άλλο κόμμα	Άκυρο-Λευκό / Αποχή	Δ.Α.
Ναι	83,1	84,5	70,4	83,7	57,5	86,9	80,7	69,5	81
Όχι	16,9	15,5	29,6	16,3	42,5	13,1	19,3	30,5	19
Δ.Ξ./Δ.Α.	0	0	0	0	0	0	0	0	0

	Αριστερά /άκρα αριστερά	Κεντροαριστερά	Κέντρο	Κεντροδεξιά	Δεξιά /άκρα δεξιά	Δεν με εκφράζει ο άξονας (αυθόρμητα)
Ναι	82,9	83,4	78,2	81,4	80	76,9
Όχι	17,1	16,6	21,8	18,6	20	23,1
Δ.Ξ./Δ.Α.	0	0	0	0	0	0

	ΔΕΝ ΤΑ ΒΓΑΖΩ ΠΕΡΑ	ΜΕ ΜΕΓΑΛΕΣ ΔΥΣΚΟΛΙΕΣ	ΔΕΝ ΜΟΥ ΜΕΝΟΥΝ ΠΟΛΛΑ ΣΤΗΝ ΑΚΡΗ	ΑΝΕΤΟΣ ΟΙΚΟΝΟΜΙΚΑ
Ναι	78	75,3	84,8	79
Όχι	22	24,7	15,2	21
Δ.Ξ./Δ.Α.	0	0	0	0

Πίνακας Β18.5: Καταναλώνετε κρέας

	ΣΥΝΟΛΟ	ΑΝΔΡΑΣ	ΓΥΝΑΙΚΑ	17-24	25-39	40-54	55-64	65 +	Α' ΒΑΘΜΙΑ	Β' ΒΑΘΜΙΑ	Γ' ΒΑΘΜΙΑ	ΜΕΤΑΠΤ. / ΔΙΔΑΚΤ.
Ναι	85,6	86,9	84,3	89,6	93,8	84,1	84,3	78,1	80,2	85,2	85,7	92,4
Όχι	14,3	12,9	15,7	10,4	6,2	15,9	15,7	21,6	19,8	14,6	14,3	7,6
Δ.Ξ./Δ.Α.	0,1	0,1	0	0	0	0	0	0,3	0	0,2	0	0

	< 500 €	501 - 1.000 €	1.001 - 1.500 €	1.501 - 2.000 €	2.001 - 3.000 €	> 3.001 €	Δ.Ξ./Δ.Α.
Ναι	84,5	80,4	86,5	90,2	92,1	86	85,1
Όχι	15,5	19,6	13,5	9,8	7,9	14	14
Δ.Ξ./Δ.Α.	0	0	0	0	0	0	0,9

	ΔΗΜΟΣΙΟΣ ΥΠΑΛΛ.	ΙΔΙΩΤΙΚΟΣ ΥΠΑΛΛ.	Ε.Ε.Τ.	Ε.Ε.Ε.	ΕΠΙΧΕΙΡ.	ΑΓΡΟΤΗΣ / ΚΤΗΝΟΤΡ.	ΦΟΙΤΗΤΗΣ / ΣΠΟΥΔΑΣΤ. / ΜΑΘΗΤ.	ΟΙΚΙΑΚΑ	ΣΥΝΤΑΞΙΟΥΧΟΣ	ΑΝΕΡΓΟΣ
Ναι	87	88,5	90,5	86,6	89,3	59,7	87,7	86,5	79,7	93,3
Όχι	13	11,5	9,5	13,4	10,7	40,3	12,3	13,5	20,1	6,7
Δ.Ξ./Δ.Α.	0	0	0	0	0	0	0	0	0,2	0

	ΑΝΩΤΕΡΗ > ΜΕΣΙΑΙΑ	ΜΕΣΙΑΙΑ ΤΑΞΗ	ΚΑΤΩΤΕΡΗ > ΜΕΣΙΑΙΑ	ΑΤΤΙΚΗ	ΝΗΣΙΑ ΑΙΓΑΙΟΥ & ΚΡΗΤΗ	ΒΟΡΕΙΑ ΕΛΛΑΔΑ	ΚΕΝΤΡΙΚΗ ΕΛΛΑΔΑ
Ναι	87,4	86,2	83,7	88,4	86,4	83,9	83,2
Όχι	12,6	13,7	16,3	11,6	13	16,1	16,8
Δ.Ξ./Δ.Α.	0	0,1	0	0	0,6	0	0

	ΝΔ	ΣΥΡΙΖΑ	ΚΙΝΑΛ	ΚΚΕ	ΕΛΛΗΝΙΚΗ ΛΥΣΗ	ΜΕΡΑ25	Άλλο κόμμα	Άκυρο-Λευκό / Αποχή	Δ.Α.
Ναι	84,8	87,4	93,8	83,3	88,8	78,6	82,4	85,2	84,3
Όχι	15,1	12,6	6,2	16,7	11,2	21,4	17,6	14,8	15,7
Δ.Ξ./Δ.Α.	0,2	0	0	0	0	0	0	0	0

	Αριστερά /άκρα αριστερά	Κεντροαριστερά	Κέντρο	Κεντροδεξιά	Δεξιά /άκρα δεξιά	Δεν με εκφράζει ο άξονας (αυθόρμητα)
Ναι	83,2	91,5	85,6	88,6	86,9	78,5
Όχι	16,8	8,5	14,1	11,4	13,1	21,5
Δ.Ξ./Δ.Α.	0	0	0,3	0	0	0

	ΔΕΝ ΤΑ ΒΓΑΖΩ ΠΕΡΑ	ΜΕ ΜΕΓΑΛΕΣ ΔΥΣΚΟΛΙΕΣ	ΔΕΝ ΜΟΥ ΜΕΝΟΥΝ ΠΟΛΛΑ ΣΤΗΝ ΑΚΡΗ	ΑΝΕΤΟΣ ΟΙΚΟΝΟΜΙΚΑ
Ναι	82,6	84,9	86	87,1
Όχι	17,4	15,1	13,9	12,9
Δ.Ξ./Δ.Α.	0	0	0,1	0

Πίνακας Β18.6: Βλέπετε τηλεόραση σχεδόν καθημερινά

	ΣΥΝΟΛΟ	ΑΝΔΡΑΣ	ΓΥΝΑΙΚΑ	17-24	25-39	40-54	55-64	65 +	Α' ΒΑΘΜΙΑ	Β' ΒΑΘΜΙΑ	Γ' ΒΑΘΜΙΑ	ΜΕΤΑΠΤ. / ΔΙΔΑΚΤ.
Ναι	74,1	69,8	78,2	58,3	59,6	71,4	83,1	92,4	91,5	80,5	69,8	55,4
Όχι	25,8	30	21,8	41,7	40,4	28,3	16,9	7,6	8,5	19,3	30,2	44,6
Δ.Ξ./Δ.Α.	0,1	0,2	0	0	0	0,3	0	0	0	0,2	0	0

	< 500 €	501 - 1.000 €	1.001 - 1.500 €	1.501 - 2.000 €	2.001 - 3.000 €	> 3.001 €	Δ.Ξ./Δ.Α.
Ναι	75,7	74	80,4	71,8	66,3	59,8	69,6
Όχι	24,3	26	19,6	28,2	33,7	38,3	30,4
Δ.Ξ./Δ.Α.	0	0	0	0	0	1,9	0

	ΔΗΜΟΣΙΟΣ ΥΠΑΛΛ.	ΙΔΙΩΤΙΚΟΣ ΥΠΑΛΛ.	Ε.Ε.Τ.	Ε.Ε.Ε.	ΕΠΙΧΕΙΡ.	ΑΓΡΟΤΗΣ / ΚΤΗΝΟΤΡ.	ΦΟΙΤΗΤΗΣ / ΣΠΟΥΔΑΣΤ. / ΜΑΘΗΤ.	ΟΙΚΙΑΚΑ	ΣΥΝΤΑΞΙΟΥΧΟΣ	ΑΝΕΡΓΟΣ
Ναι	64,7	58,3	77,3	62,1	69	67,2	65,2	90,1	89,2	77,3
Όχι	34,5	41,7	22,7	37,9	31	32,8	34,8	9,9	10,8	22,7
Δ.Ξ./Δ.Α.	0,7	0	0	0	0	0	0	0	0	0

	ΑΝΩΤΕΡΗ > ΜΕΣΙΑΙΑ	ΜΕΣΙΑΙΑ ΤΑΞΗ	ΚΑΤΩΤΕΡΗ > ΜΕΣΙΑΙΑ	ΑΤΤΙΚΗ	ΝΗΣΙΑ ΑΙΓΑΙΟΥ & ΚΡΗΤΗ	ΒΟΡΕΙΑ ΕΛΛΑΔΑ	ΚΕΝΤΡΙΚΗ ΕΛΛΑΔΑ
Ναι	76,7	75,5	71,2	68,3	72,7	75,4	81,5
Όχι	23,3	24,3	28,8	31,5	27,3	24,6	18,5
Δ.Ξ./Δ.Α.	0	0,1	0	0,2	0	0	0

	ΝΔ	ΣΥΡΙΖΑ	ΚΙΝΑΛ	ΚΚΕ	ΕΛΛΗΝΙΚΗ ΛΥΣΗ	ΜΕΡΑ25	Άλλο κόμμα	Άκυρο-Λευκό / Αποχή	Δ.Α.
Ναι	81,8	76,9	79,6	59,7	64,3	67,9	63	60,2	66,6
Όχι	18,2	22,7	20,4	40,3	35,7	32,1	37	39,8	33,4
Δ.Ξ./Δ.Α.	0	0,4	0	0	0	0	0	0	0

	Αριστερά /άκρα αριστερά	Κεντροαριστερά	Κέντρο	Κεντροδεξιά	Δεξιά /άκρα δεξιά	Δεν με εκφράζει ο άξονας (αυθόρμητα)
Ναι	72	74,5	68,8	80,7	84,6	65,5
Όχι	28	25	31,2	19,3	15,4	34,5
Δ.Ξ./Δ.Α.	0	0,5	0	0	0	0

	ΔΕΝ ΤΑ ΒΓΑΖΩ ΠΕΡΑ	ΜΕ ΜΕΓΑΛΕΣ ΔΥΣΚΟΛΙΕΣ	ΔΕΝ ΜΟΥ ΜΕΝΟΥΝ ΠΟΛΛΑ ΣΤΗΝ ΑΚΡΗ	ΑΝΕΤΟΣ ΟΙΚΟΝΟΜΙΚΑ
Ναι	69,7	76,3	72	78,1
Όχι	30,3	23,7	28	21,3
Δ.Ξ./Δ.Α.	0	0	0	0,6

Πίνακας Β18.7: Ασχολείστε με κοινωνικά δίκτυα

	ΣΥΝΟΛΟ	ΑΝΔΡΑΣ	ΓΥΝΑΙΚΑ	17-24	25-39	40-54	55-64	65 +	Α' ΒΑΘΜΙΑ	Β' ΒΑΘΜΙΑ	Γ' ΒΑΘΜΙΑ	ΜΕΤΑΠΤ. / ΔΙΔΑΚΤ.
Ναι	63,5	63,2	63,8	93,9	80,9	67,8	55	33	27,2	60,4	69,8	74,3
Όχι	36,3	36,5	36,2	6,1	19,1	31,9	45	66,7	72,8	39,1	30,2	25,7
Δ.Ξ./Δ.Α.	0,1	0,3	0	0	0	0,3	0	0,3	0	0,4	0	0

	< 500 €	501 - 1.000 €	1.001 - 1.500 €	1.501 - 2.000 €	2.001 - 3.000 €	> 3.001 €	Δ.Ξ./Δ.Α.
Ναι	60,9	56,9	60,3	67,9	74,9	74,3	75,6
Όχι	39,1	42,9	39,7	32,1	25,1	23,8	24,4
Δ.Ξ./Δ.Α.	0	0,2	0	0	0	1,9	0

	ΔΗΜΟΣΙΟΣ ΥΠΑΛΛ.	ΙΔΙΩΤΙΚΟΣ ΥΠΑΛΛ.	Ε.Ε.Τ.	Ε.Ε.Ε.	ΕΠΙΧΕΙΡ.	ΑΓΡΟΤΗΣ / ΚΤΗΝΟΤΡ.	ΦΟΙΤΗΤΗΣ / ΣΠΟΥΔΑΣΤ. / ΜΑΘΗΤ.	ΟΙΚΙΑΚΑ	ΣΥΝΤΑΞΙΟΥΧΟΣ	ΑΝΕΡΓΟΣ
Ναι	73,6	78,6	64,3	66,7	66,5	50,1	97,3	46	42,1	74,2
Όχι	25,7	21,4	35,7	33,3	33,5	49,9	2,7	54	57,7	25,8
Δ.Ξ./Δ.Α.	0,7	0	0	0	0	0	0	0	0,2	0

	ΑΝΩΤΕΡΗ > ΜΕΣΙΑΙΑ	ΜΕΣΙΑΙΑ ΤΑΞΗ	ΚΑΤΩΤΕΡΗ > ΜΕΣΙΑΙΑ	ΑΤΤΙΚΗ	ΝΗΣΙΑ ΑΙΓΑΙΟΥ & ΚΡΗΤΗ	ΒΟΡΕΙΑ ΕΛΛΑΔΑ	ΚΕΝΤΡΙΚΗ ΕΛΛΑΔΑ
Ναι	67,7	64,3	60,1	74,4	57,1	62,2	52
Όχι	32,3	35,5	39,9	25,3	42,9	37,8	47,8
Δ.Ξ./Δ.Α.	0	0,2	0	0,2	0	0	0,3

	ΝΔ	ΣΥΡΙΖΑ	ΚΙΝΑΛ	ΚΚΕ	ΕΛΛΗΝΙΚΗ ΛΥΣΗ	ΜΕΡΑ25	Άλλο κόμμα	Άκυρο-Λευκό / Αποχή	Δ.Α.
Ναι	57,4	69,1	60	60	67,4	83,2	84,8	61,4	65
Όχι	42,4	30,5	40	40	32,6	16,8	15,2	38,6	35
Δ.Ξ./Δ.Α.	0,2	0,4	0	0	0	0	0	0	0

	Αριστερά /άκρα αριστερά	Κεντροαριστερά	Κέντρο	Κεντροδεξιά	Δεξιά /άκρα δεξιά	Δεν με εκφράζει ο άξονας (αυθόρμητα)
Ναι	70,6	64,7	63,6	59,2	54,7	70,8
Όχι	29,4	34,8	36,4	40,8	44,9	29,2
Δ.Ξ./Δ.Α.	0	0,5	0	0	0,4	0

	ΔΕΝ ΤΑ ΒΓΑΖΩ ΠΕΡΑ	ΜΕ ΜΕΓΑΛΕΣ ΔΥΣΚΟΛΙΕΣ	ΔΕΝ ΜΟΥ ΜΕΝΟΥΝ ΠΟΛΛΑ ΣΤΗΝ ΑΚΡΗ	ΑΝΕΤΟΣ ΟΙΚΟΝΟΜΙΚΑ
Ναι	68,6	59,3	67,1	59,5
Όχι	31,4	40,5	32,9	39,9
Δ.Ξ./Δ.Α.	0	0,2	0	0,6

Πίνακας Β18.8: Κάνετε χρήση πιστωτικής ή χρεωστικής κάρτας

	ΣΥΝΟΛΟ	ΑΝΔΡΑΣ	ΓΥΝΑΙΚΑ	17-24	25-39	40-54	55-64	65 +	Α' ΒΑΘΜΙΑ	Β' ΒΑΘΜΙΑ	Γ' ΒΑΘΜΙΑ	ΜΕΤΑΠΤ. / ΔΙΔΑΚΤ.
Ναι	76,3	77,7	74,9	69,6	83,4	79,3	76	67,7	40,2	71,4	83,4	89,4
Όχι	23,7	22,3	25	30,4	16,6	20,7	23,6	32,3	58,8	28,6	16,6	10,6
Δ.Ξ./Δ.Α.	0,1	0	0,2	0	0	0	0,4	0	1	0	0	0

	< 500 €	501 - 1.000 €	1.001 - 1.500 €	1.501 - 2.000 €	2.001 - 3.000 €	> 3.001 €	Δ.Ξ./Δ.Α.
Ναι	62,7	67,4	79,4	85,9	83,6	81,2	79,1
Όχι	37,3	32,4	20,6	14,1	16,4	18,8	20,9
Δ.Ξ./Δ.Α.	0	0,3	0	0	0	0	0

	ΔΗΜΟΣΙΟΣ ΥΠΑΛΛ.	ΙΔΙΩΤΙΚΟΣ ΥΠΑΛΛ.	Ε.Ε.Τ.	Ε.Ε.Ε.	ΕΠΙΧΕΙΡ.	ΑΓΡΟΤΗΣ / ΚΤΗΝΟΤΡ.	ΦΟΙΤΗΤΗΣ / ΣΠΟΥΔΑΣΤ. / ΜΑΘΗΤ.	ΟΙΚΙΑΚΑ	ΣΥΝΤΑΞΙΟΥΧΟΣ	ΑΝΕΡΓΟΣ
Ναι	89,7	85,3	74,5	74,7	71,6	60,3	72,6	61,3	76,3	69,1
Όχι	10,3	14,7	25,5	25,3	28,4	39,7	27,4	37,8	23,7	30,9
Δ.Ξ./Δ.Α.	0	0	0	0	0	0	0	0,9	0	0

	ΑΝΩΤΕΡΗ > ΜΕΣΙΑΙΑ	ΜΕΣΙΑΙΑ ΤΑΞΗ	ΚΑΤΩΤΕΡΗ > ΜΕΣΙΑΙΑ	ΑΤΤΙΚΗ	ΝΗΣΙΑ ΑΙΓΑΙΟΥ & ΚΡΗΤΗ	ΒΟΡΕΙΑ ΕΛΛΑΔΑ	ΚΕΝΤΡΙΚΗ ΕΛΛΑΔΑ
Ναι	89,8	77,9	71,1	83,9	77,6	72,3	69,1
Όχι	10,2	22,1	28,9	15,9	22,4	27,7	30,9
Δ.Ξ./Δ.Α.	0	0	0	0,2	0	0	0

	ΝΔ	ΣΥΡΙΖΑ	ΚΙΝΑΛ	ΚΚΕ	ΕΛΛΗΝΙΚΗ ΛΥΣΗ	ΜΕΡΑ25	Άλλο κόμμα	Άκυρο-Λευκό / Αποχή	Δ.Α.
Ναι	76,8	77,6	86,3	83,4	87,6	70,2	73,8	64,4	77,1
Όχι	23,2	22,4	13,7	16,6	12,4	29,8	26,2	34,9	22,9
Δ.Ξ./Δ.Α.	0	0	0	0	0	0	0	0,7	0

	Αριστερά /άκρα αριστερά	Κεντροαριστερά	Κέντρο	Κεντροδεξιά	Δεξιά /άκρα δεξιά	Δεν με εκφράζει ο άξονας (αυθόρμητα)
Ναι	82,1	82,1	78,1	80,7	69,6	66,2
Όχι	17,9	17,9	21,9	19,3	30	33,8
Δ.Ξ./Δ.Α.	0	0	0	0	0,5	0

	ΔΕΝ ΤΑ ΒΓΑΖΩ ΠΕΡΑ	ΜΕ ΜΕΓΑΛΕΣ ΔΥΣΚΟΛΙΕΣ	ΔΕΝ ΜΟΥ ΜΕΝΟΥΝ ΠΟΛΛΑ ΣΤΗΝ ΑΚΡΗ	ΑΝΕΤΟΣ ΟΙΚΟΝΟΜΙΚΑ
Ναι	66,4	71,9	80,3	79,2
Όχι	33,6	28,1	19,5	20,8
Δ.Ξ./Δ.Α.	0	0	0,2	0

Πίνακας Β18.9: Ζητάτε αποδείξεις αγοράς

	ΣΥΝΟΛΟ	ΑΝΔΡΑΣ	ΓΥΝΑΙΚΑ	17-24	25-39	40-54	55-64	65 +	Α' ΒΑΘΜΙΑ	Β' ΒΑΘΜΙΑ	Γ' ΒΑΘΜΙΑ	ΜΕΤΑΠΤ. / ΔΙΔΑΚΤ.
Ναι	85,1	83,3	86,8	73,9	81,1	85,8	90,1	89	87,9	83,4	85,7	87
Όχι	14,5	15,8	13,2	26,1	18,1	13,6	9,9	10,7	12,1	16,2	14,3	10,5
Δ.Ξ./Δ.Α.	0,4	0,9	0	0	0,9	0,6	0	0,3	0	0,4	0	2,6

	< 500 €	501 - 1.000 €	1.001 - 1.500 €	1.501 - 2.000 €	2.001 - 3.000 €	> 3.001 €	Δ.Ξ./Δ.Α.
Ναι	82,8	85,7	87,8	83,9	86,6	69,7	83,3
Όχι	17,2	14,3	11,9	14,8	13,4	28,4	15,8
Δ.Ξ./Δ.Α.	0	0	0,3	1,3	0	1,9	0,9

	ΔΗΜΟΣΙΟΣ ΥΠΑΛΛ.	ΙΔΙΩΤΙΚΟΣ ΥΠΑΛΛ.	Ε.Ε.Τ.	Ε.Ε.Ε.	ΕΠΙΧΕΙΡ.	ΑΓΡΟΤΗΣ / ΚΤΗΝΟΤΡ.	ΦΟΙΤΗΤΗΣ / ΣΠΟΥΔΑΣΤ. / ΜΑΘΗΤ.	ΟΙΚΙΑΚΑ	ΣΥΝΤΑΞΙΟΥΧΟΣ	ΑΝΕΡΓΟΣ
Ναι	89	85,6	87,3	75,4	67,4	83,5	76,2	93,1	88,5	82
Όχι	10,3	13,4	11,1	24,6	32,6	16,5	23,8	6,9	11,3	18
Δ.Ξ./Δ.Α.	0,7	1	1,5	0	0	0	0	0	0,2	0

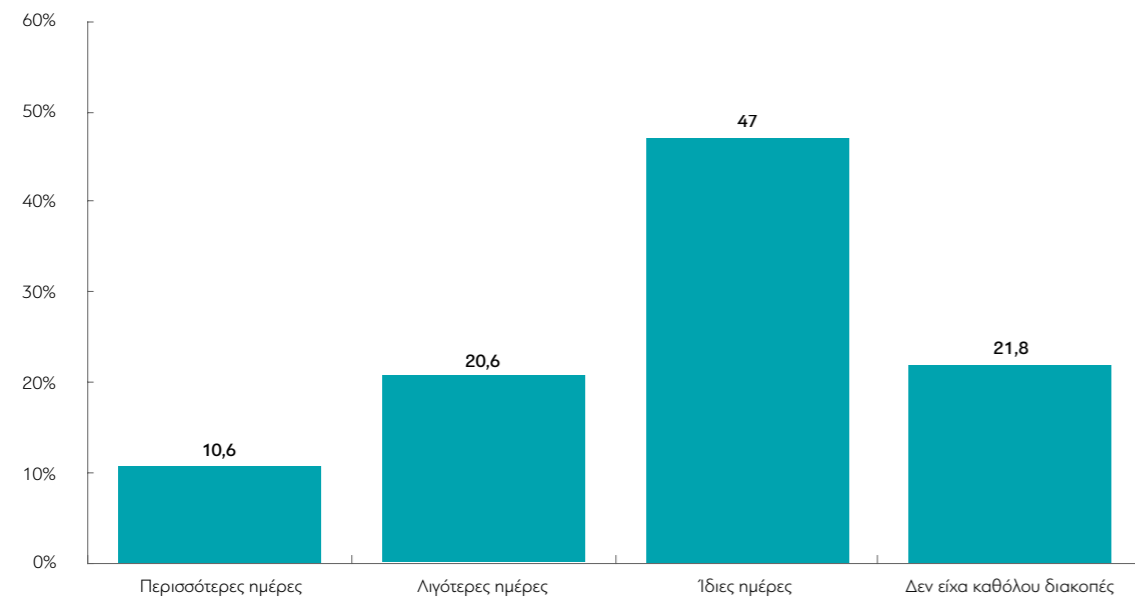
	ΑΝΩΤΕΡΗ > ΜΕΣΙΑΙΑ	ΜΕΣΙΑΙΑ ΤΑΞΗ	ΚΑΤΩΤΕΡΗ > ΜΕΣΙΑΙΑ	ΑΤΤΙΚΗ	ΝΗΣΙΑ ΑΙΓΑΙΟΥ & ΚΡΗΤΗ	ΒΟΡΕΙΑ ΕΛΛΑΔΑ	ΚΕΝΤΡΙΚΗ ΕΛΛΑΔΑ
Ναι	78,6	85,5	86,6	85	86,8	84,5	85,1
Όχι	21,4	13,9	13,4	14,5	13,2	14,6	14,9
Δ.Ξ./Δ.Α.	0	0,6	0	0,4	0	0,9	0

	ΝΔ	ΣΥΡΙΖΑ	ΚΙΝΑΛ	ΚΚΕ	ΕΛΛΗΝΙΚΗ ΛΥΣΗ	ΜΕΡΑ25	Άλλο κόμμα	Άκυρο-Λευκό / Αποχή	Δ.Α.
Ναι	85,8	85,5	96,2	69,9	87	74,2	81,2	78,9	89,6
Όχι	14,2	13,2	3,8	30,1	13	25,8	18,8	21,1	9,2
Δ.Ξ./Δ.Α.	0	1,3	0	0	0	0	0	0	1,1

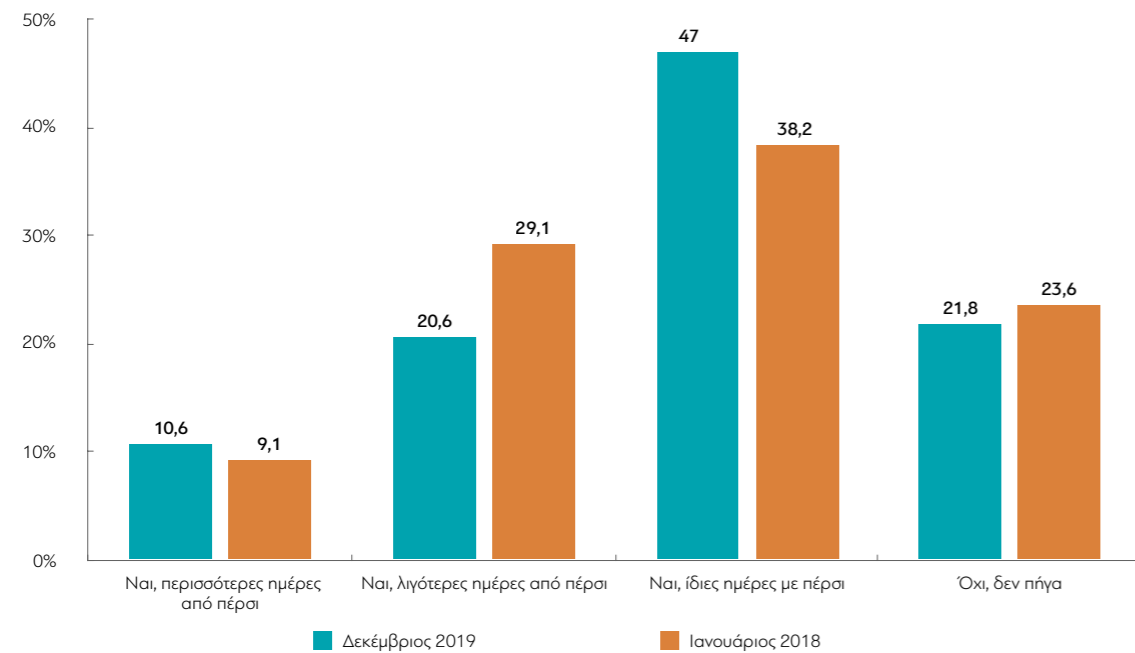
	Αριστερά /άκρα αριστερά	Κεντροαριστερά	Κέντρο	Κεντροδεξιά	Δεξιά /άκρα δεξιά	Δεν με εκφράζει ο άξονας (αυθόρμητα)
Ναι	82,9	88,4	88	85,8	84,9	79,1
Όχι	15,6	11	11,6	14,2	15,1	20,5
Δ.Ξ./Δ.Α.	1,5	0,5	0,3	0	0	0,5

	ΔΕΝ ΤΑ ΒΓΑΖΩ ΠΕΡΑ	ΜΕ ΜΕΓΑΛΕΣ ΔΥΣΚΟΛΙΕΣ	ΔΕΝ ΜΟΥ ΜΕΝΟΥΝ ΠΟΛΛΑ ΣΤΗΝ ΑΚΡΗ	ΑΝΕΤΟΣ ΟΙΚΟΝΟΜΙΚΑ
Ναι	78,4	86,7	87,2	77,4
Όχι	21,6	13,3	12,5	20,6
Δ.Ξ./Δ.Α.	0	0	0,3	2

B19. Φέτος, για αναψυχή/ξεκούραση είχατε περισσότερες, λιγότερες ή ίδιες ημέρες σε σύγκριση με τον περασμένο χρόνο;



ΜΕΤΑΒΟΛΕΣ ΑΠΟ ΤΙΣ ΠΡΟΗΓΟΥΜΕΝΕΣ ΜΕΤΡΗΣΕΙΣ



Πίνακας Β19: Φέτος, για αναψυχή/ξεκούραση είχατε περισσότερες, λιγότερες ή ίδιες ημέρες σε σύγκριση με τον περασμένο χρόνο;

	ΣΥΝΟΛΟ	ΑΝΔΡΑΣ	ΓΥΝΑΙΚΑ	17-24	25-39	40-54	55-64	65 +	Α' ΒΑΘΜΙΑ	Β' ΒΑΘΜΙΑ	Γ' ΒΑΘΜΙΑ	ΜΕΤΑΠΤ. / ΔΙΔΑΚΤ.
Περισσότερες ημέρες	10,6	10,5	10,6	22,6	13,6	9,2	9,1	5,1	2,3	10,5	11	15,3
Λιγότερες ημέρες	20,6	20,1	21,2	27	25,3	22	16,1	14,9	11,4	19,7	23,3	17,1
Ίδιες ημέρες	47	47,6	46,4	40	43,8	47,4	53,7	47	45,6	41,5	50,2	52,6
Δεν είχα καθόλου διακοπές	21,8	21,9	21,7	10,4	17,3	21,2	21,1	33,1	40,7	28,3	15,3	15
Δ.Ξ./Δ.Α.	0,1	0	0,1	0	0	0,3	0	0	0	0	0,1	0

	< 500 €	501 - 1.000 €	1.001 - 1.500 €	1.501 - 2.000 €	2.001 - 3.000 €	> 3.001 €	Δ.Ξ./Δ.Α.
Περισσότερες ημέρες	3,7	9,9	10,9	11,5	15,9	19,9	4,5
Λιγότερες ημέρες	17,7	19,6	23	18,4	19,2	18,6	25,5
Ίδιες ημέρες	38,3	39	48,9	53,6	52,7	55,1	52,8
Δεν είχα καθόλου διακοπές	40,4	31,6	17,1	16,5	12,2	6,4	16,2
Δ.Ξ./Δ.Α.	0	0	0	0	0	0	1

	ΔΗΜΟΣΙΟΣ ΥΠΑΛΛ.	ΙΔΙΩΤΙΚΟΣ ΥΠΑΛΛ.	Ε.Ε.Τ.	Ε.Ε.Ε.	ΕΠΙΚΕΙΡ.	ΑΓΡΟΤΗΣ / ΚΤΗΝΟΤΡ.	ΦΟΙΤΗΤΗΣ / ΣΠΟΥΔΑΣΤ. / ΜΑΘΗΤ.	ΟΙΚΙΑΚΑ	ΣΥΝΤΑΞΙΟΥΧΟΣ	ΑΝΕΡΓΟΣ
Περισσότερες ημέρες	11,3	12,5	8,6	12,6	8	4,1	29,3	8	7,6	7,2
Λιγότερες ημέρες	22,9	25,7	19,1	24,5	28,3	19,2	16,4	22,1	13,3	25,7
Ίδιες ημέρες	55,6	49,8	42,5	49,4	37,9	35,4	41,1	36,2	52,6	36
Δεν είχα καθόλου διακοπές	10,3	12	29,7	11,8	25,8	41,3	13,1	33,6	26,5	31,1
Δ.Ξ./Δ.Α.	0	0	0	1,6	0	0	0	0	0	0

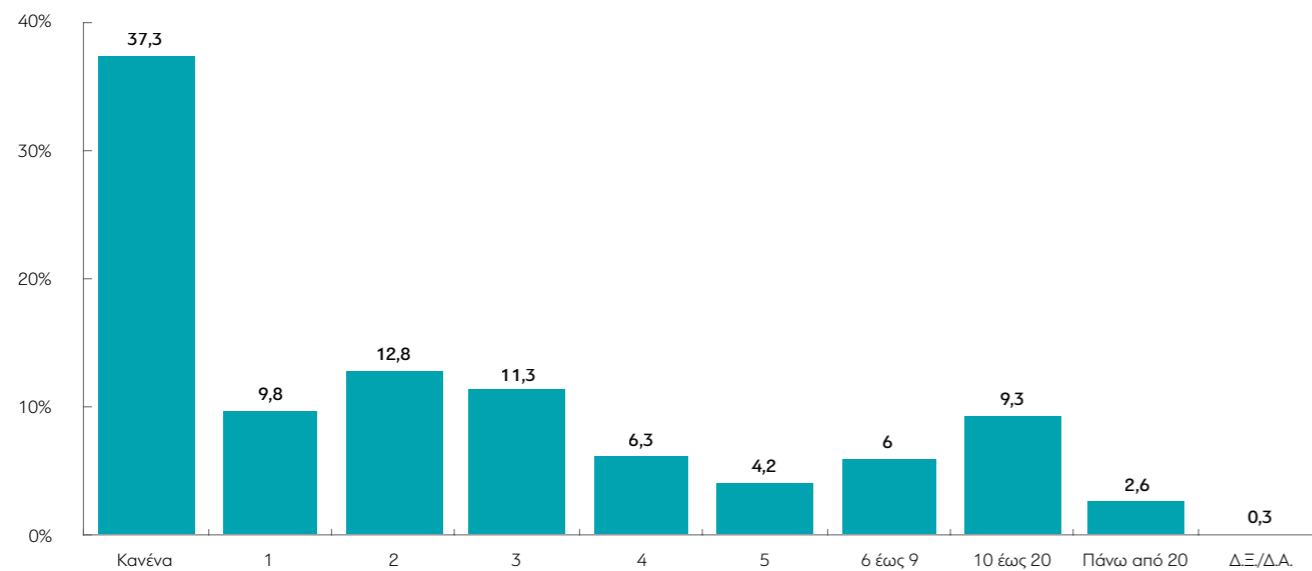
	ΑΝΩΤΕΡΗ > ΜΕΣΑΙΑ	ΜΕΣΑΙΑ ΤΑΞΗ	ΚΑΤΩΤΕΡΗ > ΜΕΣΑΙΑ	ΑΤΤΙΚΗ	ΝΗΣΙΑ ΑΙΓΑΙΟΥ & ΚΡΗΤΗ	ΒΟΡΕΙΑ ΕΛΛΑΔΑ	ΚΕΝΤΡΙΚΗ ΕΛΛΑΔΑ
Περισσότερες ημέρες	17,3	11,4	8,8	14,5	9,1	9	7,2
Λιγότερες ημέρες	22,7	20	22,4	21,1	18	23,1	18,2
Ίδιες ημέρες	46,5	49,2	41,5	49,9	40,7	46,6	45,8
Δεν είχα καθόλου διακοπές	13,5	19,3	27,3	14,3	32,2	21,3	28,7
Δ.Ξ./Δ.Α.	0	0,1	0	0,2	0	0	0

	ΝΔ	ΣΥΡΙΖΑ	ΚΙΝΑΛ	ΚΚΕ	ΕΛΛΗΝΙΚΗ ΛΥΣΗ	ΜέΡΑ25	Άλλο κόμμα	Άκυρο-Λευκό / Αποχή	Δ.Α.
Περισσότερες ημέρες	9,1	10,6	6,7	11,1	9,9	28,9	22,8	7,3	11,6
Λιγότερες ημέρες	20,8	19,7	17,8	18	31	13,7	17,5	25,3	20,7
Ίδιες ημέρες	47,8	45,5	55,9	43,1	41	37,5	37,8	44,5	51,6
Δεν είχα καθόλου διακοπές	22,2	24,2	19,6	27,8	18	19,9	21,9	22,2	16
Δ.Ξ./Δ.Α.	0	0	0	0	0	0	0	0,6	0

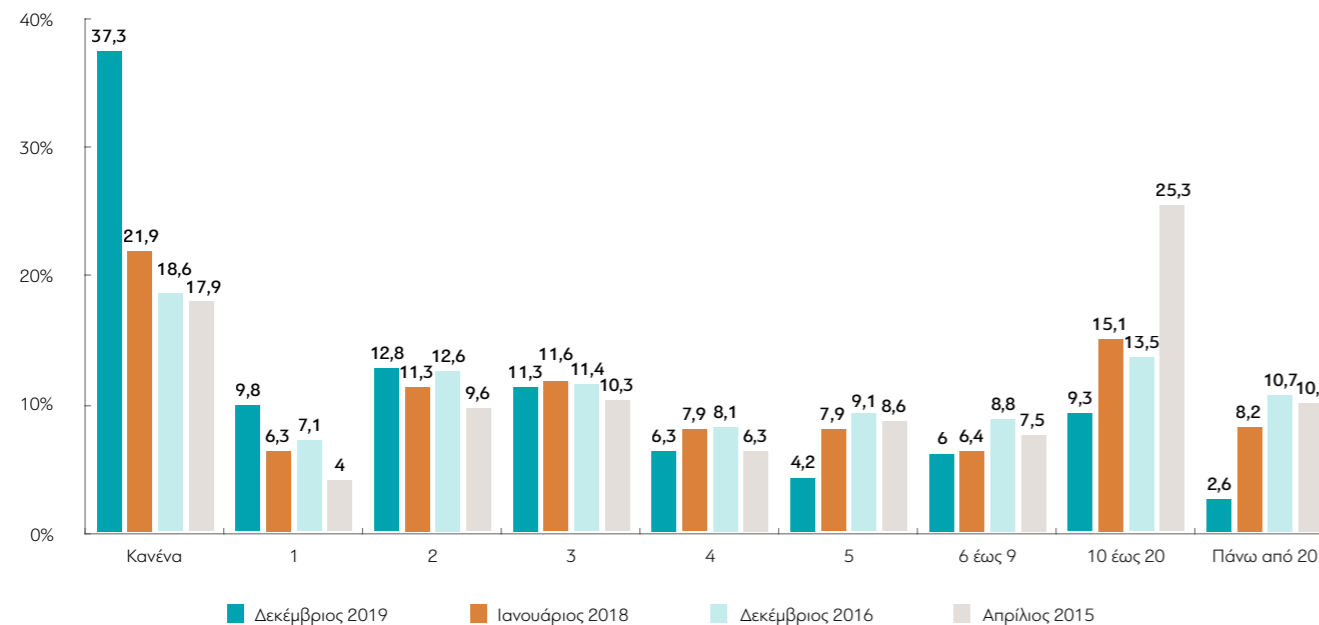
	Αριστερά /άκρα αριστερά	Κεντροαριστερά	Κέντρο	Κεντροδεξιά	Δεξιά /άκρα δεξιά	Δεν με εκφράζει ο άξονας (αυθόρμητα)
Περισσότερες ημέρες	9,9	13,2	12,7	10	9,7	7,2
Λιγότερες ημέρες	14,9	20,4	25,9	19,9	17,7	24,4
Ίδιες ημέρες	48,1	44,2	47,7	53,9	40,2	45,2
Δεν είχα καθόλου διακοπές	27,1	22,2	13,7	16,1	32,4	22,8
Δ.Ξ./Δ.Α.	0	0	0	0	0	0,4

	ΔΕΝ ΤΑ ΒΓΑΖΩ ΠΕΡΑ	ΜΕ ΜΕΓΑΛΕΣ ΔΥΣΚΟΛΙΕΣ	ΔΕΝ ΜΟΥ ΜΕΝΟΥΝ ΠΟΛΛΑ ΣΤΗΝ ΑΚΡΗ	ΑΝΕΤΟΣ ΟΙΚΟΝΟΜΙΚΑ
Περισσότερες ημέρες	1,5	7,1	14,1	11,7
Λιγότερες ημέρες	24,9	22,1	21,4	12,8
Ίδιες ημέρες	34,5	40,2	49,2	59,4
Δεν είχα καθόλου διακοπές	39,2	30,5	15,2	15,6
Δ.Ξ./Δ.Α.	0	0	0	0,5

B20. Μπορέσατε να διαβάσατε κάποιο βιβλίο τους τελευταίους δώδεκα μήνες; Και αν ναι, πόσα;



ΜΕΤΑΒΟΛΕΣ ΑΠΟ ΤΙΣ ΠΡΟΗΓΟΥΜΕΝΕΣ ΜΕΤΡΗΣΕΙΣ



* Στις προηγούμενες μετρήσεις η διατύπωση της ερώτησης ήταν: «Πόσα βιβλία θα λέγατε πως διαβάσατε τους τελευταίους 12 μήνες;»

Πίνακας Β20: Μπορέσατε να διαβάσατε κάποιο βιβλίο τους τελευταίους δώδεκα μήνες; Και αν ναι, πόσα;

	ΣΥΝΟΛΟ	ΑΝΔΡΑΣ	ΓΥΝΑΙΚΑ	17-24	25-39	40-54	55-64	65+	Α' ΒΑΘΜΙΑ	Β' ΒΑΘΜΙΑ	Γ' ΒΑΘΜΙΑ	ΜΕΤΑΠΤ. / ΔΙΔΑΚΤ.
Κανένα	37,3	40,7	34	39,1	30	35,4	40,5	44	69,2	43,4	30,9	18,3
1	9,8	9,3	10,2	8,7	11,9	11,1	12	4,1	5,6	11	9,9	7,1
2	12,8	12,5	13,1	17,4	15,4	9,9	13,2	11,6	8,3	10,8	15,1	12,3
3	11,3	10,5	12,2	5,2	12,2	12,5	11,2	11,7	6,7	10,7	12,6	9,8
4	6,3	5,5	7	9,6	7,2	4,7	4,1	7,8	3,5	6,9	5,4	12,2
5	4,2	4,1	4,4	1,7	5,2	5,5	4,1	2,8	0	2,3	5,3	10,6
6 έως 9	6	5,5	6,6	6,1	6,7	6,3	4,1	6,6	3,4	5,5	6,8	6,5
10 έως 20	9,3	9,2	9,3	7,8	9,4	12	7,9	7,3	1,9	6,4	11,7	14,5
20+	2,6	2,6	2,6	4,3	2	2,4	2,5	2,9	1,3	2,2	2,2	8,7
Δ.Ξ./Δ.Α.	0,3	0,1	0,6	0	0	0	0,4	1,3	0	0,8	0,2	0

	< 500 €	501 - 1.000 €	1.001 - 1.500 €	1.501 - 2.000 €	2.001 - 3.000 €	> 3.001 €	Δ.Ξ./Δ.Α.
Κανένα	55,5	38,5	33,2	38,9	28,5	38,1	39,1
1	9,6	11,2	11	11,9	3,8	0	7,6
2	10,1	12,2	13,9	11,7	11,9	16,2	15,2
3	5,3	10,5	13,3	10,2	15,2	8,1	12
4	4,9	6,2	5,4	6,1	11,1	4,2	6,8
5	1	3,3	3,6	5,4	5,8	9,3	6,2
6 έως 9	3,2	4,9	6,9	5,2	9	8,5	6,3
10 έως 20	7,8	10,4	9,3	5,8	13	12,3	6,8
20+	2,6	2,4	2,5	4,7	1,7	3,4	0
Δ.Ξ./Δ.Α.	0	0,4	0,8	0	0	0	0

	ΔΗΜΟΣΙΟΣ ΥΠΑΛΛ.	ΙΔΙΩΤΙΚΟΣ ΥΠΑΛΛ.	Ε.Ε.Τ.	Ε.Ε.Ε.	ΕΠΙΧΕΙΡ.	ΑΓΡΟΤΗΣ / ΚΤΗΝΟΤΡ.	ΦΟΙΤΗΤΗΣ / ΣΠΟΥΔΑΣΤ. / ΜΑΘΗΤ.	ΟΙΚΙΑΚΑ	ΣΥΝΤΑΞΙΟΥΧΟΣ	ΑΝΕΡΓΟΣ
Κανένα	26,7	32,1	43,8	23,3	50,5	66,4	38,4	44,5	38,1	42,5
1	16,1	9,8	12,3	6	0	9,6	11,2	9,5	7,5	12,5
2	11,3	17	13	16	13,6	3,2	14	15	11	8,5
3	12,4	11,3	18,3	9,2	14,6	0	6,9	6,1	14,1	9,6
4	7,5	6,4	1,6	7	3,6	6,7	9,6	7,2	6,3	4,9
5	5,8	4,6	3,2	9,2	1,9	0	3	1,6	4,8	3,5
6 έως 9	3,6	8,9	4,8	7	3,7	0	4,1	5,3	6,6	5,2
10 έως 20	12,5	7,7	3,1	16,9	8,3	10,7	11,5	9,1	7,4	11,5
20+	4,1	2,1	0	5,3	3,8	3,4	1,4	1,7	2,8	1,8
Δ.Ξ./Δ.Α.	0	0	0	0	0	0	0	0	1,3	0

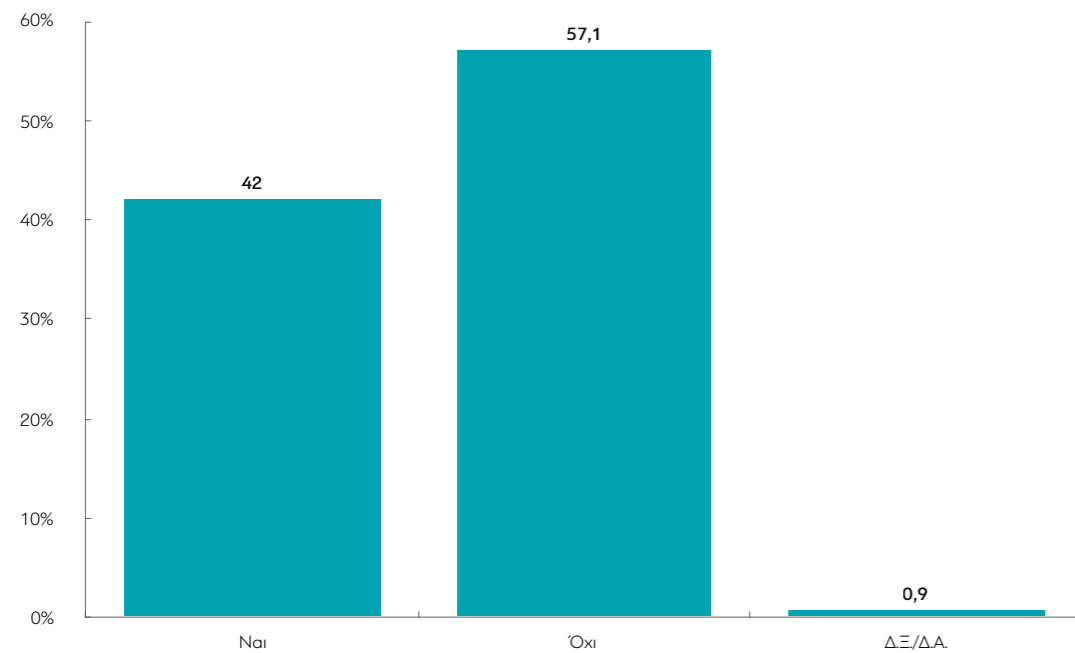
	ΑΝΩΤΕΡΗ > ΜΕΣΙΑΙΑ	ΜΕΣΙΑΙΑ ΤΑΞΗ	ΚΑΤΩΤΕΡΗ > ΜΕΣΙΑΙΑ	ΑΤΤΙΚΗ	ΝΗΣΙΑ ΑΙΓΑΙΟΥ & ΚΡΗΤΗ	ΒΟΡΕΙΑ ΕΛΛΑΔΑ	ΚΕΝΤΡΙΚΗ ΕΛΛΑΔΑ
Κανένα	32,1	35,9	41,3	32,4	47,2	40	37,3
1	1,4	10,4	10,4	8,5	9,3	10,3	11,1
2	17,2	12,9	12,6	13,5	11,4	12	13,4
3	15,8	10,9	10,8	12,2	10,5	7,9	14,3
4	3,7	7,3	4,3	6	7,3	7	5,4
5	8,4	4,6	3,1	5,9	3	4,4	2,2
6 έως 9	8,1	5,9	5,3	6,8	3	6,1	6,1
10 έως 20	12,2	8,9	9,5	12,5	6,5	9,3	5,8
20+	1,1	2,6	2,8	1,7	0,8	3,1	4,1
Δ.Ξ./Δ.Α.	0	0,6	0	0,5	1	0	0,3

	ΝΔ	ΣΥΡΙΖΑ	ΚΙΝΑΛ	ΚΚΕ	ΕΛΛΗΝΙΚΗ ΛΥΣΗ	ΜΕΡΑ25	Άλλο κόμμα	Άκυρο-Λευκό / Αποχή	Δ.Α.
Κανένα	41,6	33,7	37	25,6	41	22,2	31,6	42,4	33,3
1	10	11,6	9,1	0	0	4,4	10,7	9,1	10,9
2	12,9	13,1	14,6	8,9	5,3	13,7	18,3	11	12,2
3	10	14	11,2	21,5	24,8	5,2	14	8,3	9,4
4	5,7	4,2	10,6	4,6	11,9	8,8	5,7	7,1	8,1
5	3,6	5	5,2	6,2	0	0	4,6	4,9	4,4
6 έως 9	5,7	4,5	3,9	6,9	11,2	15,5	4,9	8,7	6,6
10 έως 20	8,8	7,7	7,1	24,1	5,9	25,7	4,5	5,6	13,6
20+	1,4	5,8	0	2,2	0	4,3	4,5	2,9	1,3
Δ.Ξ./Δ.Α.	0,3	0,5	1,3	0	0	0	1,2	0	0

	Αριστερά /άκρα αριστερά	Κεντροαριστερά	Κέντρο	Κεντροδεξιά	Δεξιά /άκρα δεξιά	Δεν με εκφράζει ο άξονας (αυθόρμητα)
Κανένα	31,3	32,1	33,2	40,3	49,8	38,1
1	4,2	10,1	11,8	8,2	9,1	12,4
2	11,5	15	11,4	16,4	9,4	12,5
3	17,8	15,5	10,3	11	7,2	8,9
4	4,3	5,3	5,3	6,5	6,9	8,2
5	6,7	4,6	6,4	2,5	2,7	3,6
6 έως 9	3,9	5,5	8,3	4,2	5,7	7,7
10 έως 20	12,4	9,2	10,5	8,3	7,7	7,4
20+	7,1	2,8	2,4	1,9	1,5	0,9
Δ.Ξ./Δ.Α.	0,8	0	0,4	0,6	0	0,4

	ΔΕΝ ΤΑ ΒΓΑΖΩ ΠΕΡΑ	ΜΕ ΜΕΓΑΛΕΣ ΔΥΣΚΟΛΙΕΣ	ΔΕΝ ΜΟΥ ΜΕΝΟΥΝ ΠΟΛΛΑ ΣΤΗΝ ΑΚΡΗ	ΑΝΕΤΟΣ ΟΙΚΟΝΟΜΙΚΑ
Κανένα	57,1	39,4	33,3	38,5
1	8,2	12,1	9	7
2	9,6	10,6	16,1	8,4
3	9,6	9,9	12,4	11,7
4	3,4	5,9	6,7	6,8
5	1,4	3,1	5	5,5
6 έως 9	4,8	5,4	6,3	7,2
10 έως 20	4,7	10,9	8,3	10,9
20+	0	2,6	2,7	3,5
Δ.Ξ./Δ.Α.	1,2	0,3	0,2	0,6

B21. Έχετε κάποιο κατοικίδιο (σκύλο, γάτα κλπ.);



Πίνακας B21: Έχετε κάποιο κατοικίδιο (σκύλο, γάτα κλπ.);

	ΣΥΝΟΛΟ	ΑΝΔΡΑΣ	ΓΥΝΑΙΚΑ	17-24	25-39	40-54	55-64	65 +	Α' ΒΑΘΜΙΑ	Β' ΒΑΘΜΙΑ	Γ' ΒΑΘΜΙΑ	ΜΕΤΑΠΤ. / ΔΙΔΑΚΤ.
Ναι	42	43,9	40,2	43,5	43,1	41,6	45,4	37,9	47,9	37,6	43,2	47,7
Όχι	57,1	55,1	59,1	56,5	56,1	56,6	54,1	61,8	52,1	61,3	55,8	52,3
Δ.Ξ./Δ.Α.	0,9	1	0,7	0	0,9	1,8	0,4	0,3	0	1,1	1	0

	< 500 €	501 - 1.000 €	1.001 - 1.500 €	1.501 - 2.000 €	2.001 - 3.000 €	> 3.001 €	Δ.Ξ./Δ.Α.
Ναι	43,5	40,7	40,7	45,8	43,3	44,9	40,2
Όχι	56,5	58,8	58,4	54,2	55,2	55,1	55,6
Δ.Ξ./Δ.Α.	0	0,5	0,9	0	1,5	0	4,2

	ΔΗΜΟΣΙΟΣ ΥΠΑΛΛ.	ΙΔΙΩΤΙΚΟΣ ΥΠΑΛΛ.	Ε.Ε.Τ.	Ε.Ε.Ε.	ΕΠΙΧΕΙΡ.	ΑΓΡΟΤΗΣ / ΚΤΗΝΟΤΡ.	ΦΟΙΤΗΤΗΣ / ΣΠΟΥΔΑΣΤ. / ΜΑΘΗΤ.	ΟΙΚΙΑΚΑ	ΣΥΝΤΑΞΙΟΥΧΟΣ	ΑΝΕΡΓΟΣ
Ναι	36,5	40,7	61	36,9	68,1	63,5	37,8	40,9	38,4	41,4
Όχι	62,8	57,7	39	61,5	31,9	36,5	62,2	58,3	61	56,9
Δ.Ξ./Δ.Α.	0,7	1,7	0	1,6	0	0	0	0,8	0,5	1,7

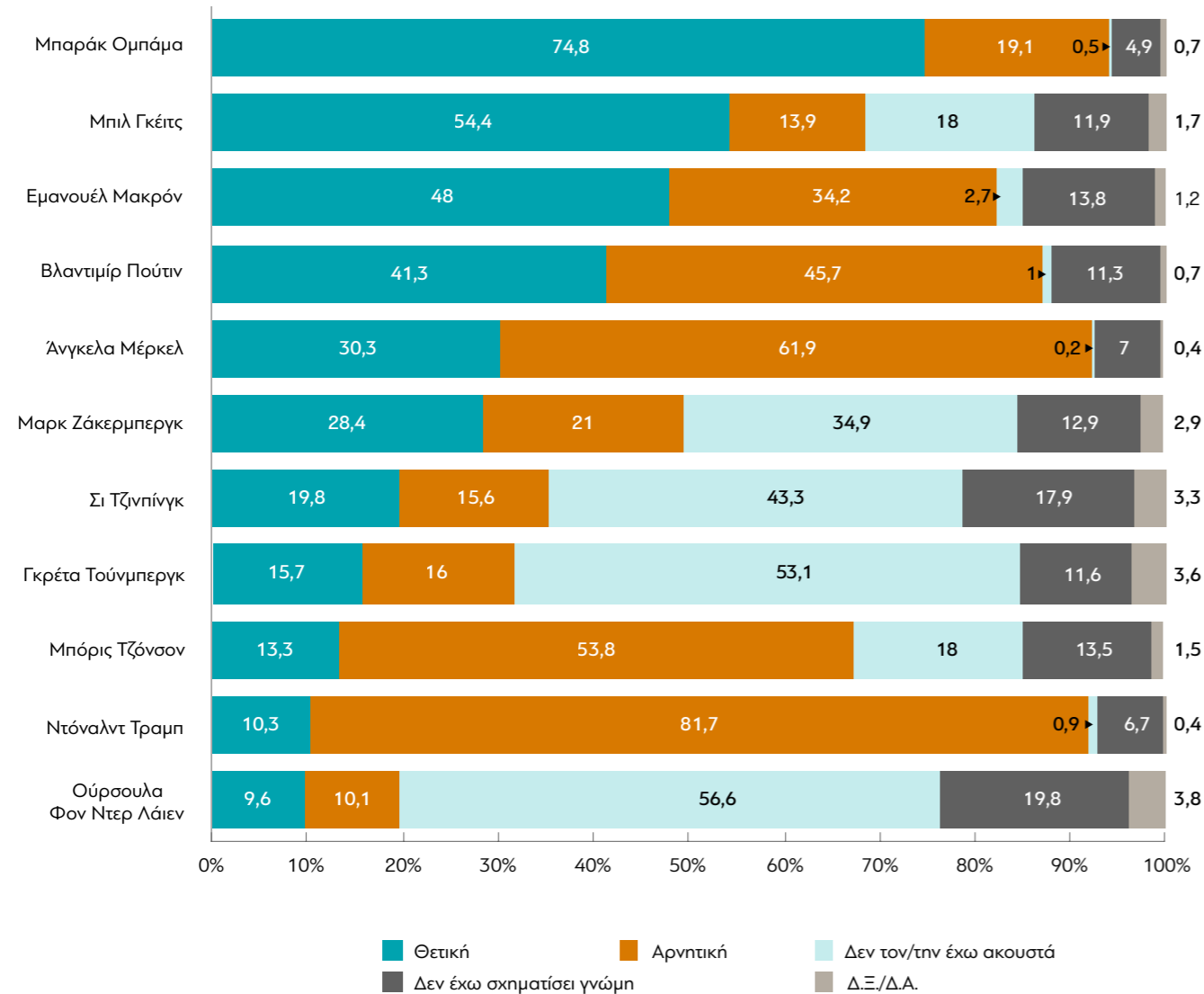
	ΑΝΩΤΕΡΗ > ΜΕΣΙΑΙΑ	ΜΕΣΙΑΙΑ ΤΑΞΗ	ΚΑΤΩΤΕΡΗ > ΜΕΣΙΑΙΑ	ΑΤΤΙΚΗ	ΝΗΣΙΑ ΑΙΓΑΙΟΥ & ΚΡΗΤΗ	ΒΟΡΕΙΑ ΕΛΛΑΔΑ	ΚΕΝΤΡΙΚΗ ΕΛΛΑΔΑ
Ναι	34,1	40,5	46,9	40,5	46,4	41,1	43,6
Όχι	65,9	58,6	52	58,4	52,2	58,4	55,8
Δ.Ξ./Δ.Α.	0	0,9	1,1	1,2	1,4	0,5	0,6

	ΝΔ	ΣΥΡΙΖΑ	ΚΙΝΑΛ	ΚΚΕ	ΕΛΛΗΝΙΚΗ ΛΥΣΗ	ΜΕΡΑ25	Άλλο κόμμα	Άκυρο-Λευκό / Αποχή	Δ.Α.
Ναι	39,6	44,9	43	44,8	41,9	52,5	49,4	43,7	37,2
Όχι	60	55,1	57	51,2	58,1	47,5	50,6	53,2	61
Δ.Ξ./Δ.Α.	0,4	0	0	4	0	0	0	3,1	1,8

	Αριστερά /άκρα αριστερά	Κεντροαριστερά	Κέντρο	Κεντροδεξιά	Δεξιά /άκρα δεξιά	Δεν με εκφράζει ο άξονας (αυθόρμητα)
Ναι	49,4	50,6	35,1	38,5	39,6	44,2
Όχι	50,1	49,4	64,5	60,7	60,4	52,4
Δ.Ξ./Δ.Α.	0,5	0	0,4	0,8	0	3,4

	ΔΕΝ ΤΑ ΒΓΑΖΩ ΠΕΡΑ	ΜΕ ΜΕΓΑΛΕΣ ΔΥΣΚΟΛΙΕΣ	ΔΕΝ ΜΟΥ ΜΕΝΟΥΝ ΠΟΛΛΑ ΣΤΗΝ ΑΚΡΗ	ΑΝΕΤΟΣ ΟΙΚΟΝΟΜΙΚΑ
Ναι	49,7	43,1	43	34,4
Όχι	48,8	55,2	56,7	65,2
Δ.Ξ./Δ.Α.	1,6	1,6	0,3	0,5

B22. Έχετε θετική ή αρνητική γνώμη για τις παρακάτω διεθνείς προσωπικότητες; (Αν κάποιο όνομα δεν το γνωρίζετε, ή δεν έχετε σχηματίσει άποψη, παρακαλώ, πείτε το)



Πίνακας Β22.1: Γκρέτα Τούνμπεργκ

	ΣΥΝΟΛΟ	ΑΝΔΡΑΣ	ΓΥΝΑΙΚΑ	17-24	25-39	40-54	55-64	65+	Α' ΒΑΘΜΙΑ	Β' ΒΑΘΜΙΑ	Γ' ΒΑΘΜΙΑ	ΜΕΤΑΠΤ. / ΔΙΔΑΚΤ.
Θετική	15,7	15,8	15,6	23,5	16	14,8	14,5	14	6	14,4	17,9	17
Αρνητική	16	18,6	13,4	25,2	21,3	14,3	14	10,1	6,3	13	18,7	22,4
Δεν την έχω ακουστά	53,1	49,9	56,3	43,5	45,4	53,5	58,7	60,3	73	58,9	47,8	40,9
Δεν έχω σχηματίσει γνώμη	11,6	11,7	11,5	3,5	14,3	11,4	10,3	13,8	12,7	8,7	12,3	19,7
Δ.Ξ./Δ.Α.	3,6	4,1	3,2	4,3	3	5,9	2,5	1,8	2	4,9	3,4	0

	< 500 €	501 - 1.000 €	1.001 - 1.500 €	1.501 - 2.000 €	2.001 - 3.000 €	> 3.001 €	Δ.Ξ./Δ.Α.
Θετική	10,3	13,3	15,5	20,7	22,7	14,9	11,6
Αρνητική	14,1	10,4	18	19,7	15,3	23,3	20,5
Δεν την έχω ακουστά	61,6	61,8	51,4	44,5	46,9	45,5	48,4
Δεν έχω σχηματίσει γνώμη	11,7	9,6	12,2	10,2	12,5	14,4	17,3
Δ.Ξ./Δ.Α.	2,3	4,9	2,9	4,9	2,6	1,8	2,2

	ΔΗΜΟΣΙΟΣ ΥΠΑΛΛ.	ΙΔΙΩΤΙΚΟΣ ΥΠΑΛΛ.	Ε.Ε.Τ.	Ε.Ε.Ε.	ΕΠΙΧΕΙΡ.	ΑΓΡΟΤΗΣ / ΚΤΗΝΟΤΡ.	ΦΟΙΤΗΤΗΣ / ΣΠΟΥΔΑΣΤ. / ΜΑΘΗΤ.	ΟΙΚΙΑΚΑ	ΣΥΝΤΑΞΙΟΥΧΟΣ	ΑΝΕΡΓΟΣ
Θετική	21,5	15,3	16,6	17,8	7,8	8,6	26,6	10,7	13,6	17,7
Αρνητική	13,7	19,8	10	24,4	14,8	16,5	26,8	18,2	10,7	16,1
Δεν την έχω ακουστά	51,3	46,9	54,2	38,9	59,3	51,8	37	58,5	61,5	53,9
Δεν έχω σχηματίσει γνώμη	9,4	15,8	14,7	17,2	6,4	19,7	2,7	10,9	11,7	6,3
Δ.Ξ./Δ.Α.	4,1	2,3	4,6	1,7	11,7	3,4	6,9	1,7	2,6	6

	ΑΝΩΤΕΡΗ > ΜΕΣΙΑΙΑ	ΜΕΣΙΑΙΑ ΤΑΞΗ	ΚΑΤΩΤΕΡΗ > ΜΕΣΙΑΙΑ	ΑΤΤΙΚΗ	ΝΗΣΙΑ ΑΙΓΑΙΟΥ & ΚΡΗΤΗ	ΒΟΡΕΙΑ ΕΛΛΑΔΑ	ΚΕΝΤΡΙΚΗ ΕΛΛΑΔΑ
Θετική	16,6	16,8	14,6	19,4	11,3	10,5	17,9
Αρνητική	22,6	14,4	17,5	22	9,7	14,8	11,2
Δεν την έχω ακουστά	46,6	53,2	54,2	43,6	61,9	58	57,8
Δεν έχω σχηματίσει γνώμη	11,4	11,6	10,6	12	12,5	11,3	11,1
Δ.Ξ./Δ.Α.	2,8	4	3,1	3	4,6	5,5	2

	ΝΔ	ΣΥΡΙΖΑ	ΚΙΝΑΛ	ΚΚΕ	ΕΛΛΗΝΙΚΗ ΛΥΣΗ	ΜέΡΑ25	Άλλο κόμμα	Άκυρο-Λευκό / Λοπή	Δ.Α.
Θετική	14,9	19	23,2	14	0	29,5	21,6	9,3	12,2
Αρνητική	18,2	9,1	16,2	26,2	32,5	19,2	28,5	14,1	11,5
Δεν την έχω ακουστά	53,6	57,5	45,1	30,5	56,3	38,2	39,7	58,5	57,5
Δεν έχω σχηματίσει γνώμη	10,4	11,4	11,5	19,6	0	4,3	7,3	16,6	13,2
Δ.Ξ./Δ.Α.	2,9	3	4	9,7	11,2	8,8	3	1,4	5,6

	Αριστερά /άκρα αριστερά	Κεντροαριστερά	Κέντρο	Κεντροδεξιά	Δεξιά /άκρα δεξιά	Δεν με εκφράζει ο άξονας (αυθόρμητα)
Θετική	28,7	20,3	18,2	13,9	8,1	8,9
Αρνητική	13,4	12	13,7	19,6	20,8	13,7
Δεν την έχω ακουστά	43	56,6	47,6	55,3	61,1	54,1
Δεν έχω σχηματίσει γνώμη	11,3	9,5	17,6	8,3	8,2	14,1
Δ.Ξ./Δ.Α.	3,7	1,6	2,9	2,9	1,8	9,1

	ΔΕΝ ΤΑ ΒΓΑΖΩ ΠΕΡΑ	ΜΕ ΜΕΓΑΛΕΣ ΔΥΣΚΟΛΙΕΣ	ΔΕΝ ΜΟΥ ΜΕΝΟΥΝ ΠΟΛΛΑ ΣΤΗΝ ΑΚΡΗ	ΑΝΕΤΟΣ ΟΙΚΟΝΟΜΙΚΑ
Θετική	9,1	14,2	17,4	16,9
Αρνητική	18	13,3	17,1	16,5
Δεν την έχω ακουστά	61,9	57,6	50,9	45,7
Δεν έχω σχηματίσει γνώμη	7,9	11,3	10,9	16,9
Δ.Ξ./Δ.Α.	3,1	3,5	3,7	3,9

Πίνακας Β22.2: Ντόναλντ Τραμπ

	ΣΥΝΟΛΟ	ΑΝΔΡΑΣ	ΓΥΝΑΙΚΑ	17-24	25-39	40-54	55-64	65+	Α' ΒΑΘΜΙΑ	Β' ΒΑΘΜΙΑ	Γ' ΒΑΘΜΙΑ	ΜΕΤΑΠΤ. / ΔΙΔΑΚΤ.
Θετική	10,3	14,1	6,5	7	10,4	11,5	10,3	10	5,7	12,9	9,8	6,2
Αρνητική	81,7	77,1	86,1	80,9	84,1	79,7	81,4	82,3	80,6	77,4	84,1	85,9
Δεν την έχω ακουστά	0,9	0,7	1,2	1,7	0,9	0,3	0,8	1,6	2,8	0,8	0,8	0
Δεν έχω σχηματίσει γνώμη	6,7	7,5	6	8,7	4,3	8,3	7	6,1	9,9	8,2	5,2	6,9
Δ.Ξ./Δ.Α.	0,4	0,7	0,2	1,7	0,4	0,3	0,4	0	1	0,7	0	1,1

	< 500 €	501 - 1.000 €	1.001 - 1.500 €	1.501 - 2.000 €	2.001 - 3.000 €	> 3.001 €	Δ.Ξ./Δ.Α.
Θετική	17,3	11,3	8	9,8	9	5,8	14,3
Αρνητική	70,4	80	86,2	83	84	91	69,4
Δεν την έχω ακουστά	1,1	1,5	0,9	0	0	0	2,3
Δεν έχω σχηματίσει γνώμη	11,3	6,4	4,7	6,7	7,1	3,3	14
Δ.Ξ./Δ.Α.	0	0,9	0,3	0,5	0	0	0

	ΔΗΜΟΣΙΟΣ ΥΠΑΛΛ.	ΙΔΙΩΤΙΚΟΣ ΥΠΑΛΛ.	Ε.Ε.Τ.	Ε.Ε.Ε.	ΕΠΙΧΕΙΡ.	ΑΓΡΟΤΗΣ / ΚΤΗΝΟΤΡ.	ΦΟΙΤΗΤΗΣ / ΣΠΟΥΔΑΣΤ. / ΜΑΘΗΤ.	ΟΙΚΙΑΚΑ	ΣΥΝΤΑΞΙΟΥΧΟΣ	ΑΝΕΡΓΟΣ
Θετική	10,4	9,4	9,4	9,9	10,3	10,2	12	5,1	10,5	14,4
Αρνητική	82,4	84,6	83,3	88,5	82,4	80,2	77	86,5	80,4	75,5
Δεν την έχω ακουστά	1,7	0,8	0	0	0	3,2	0	1,2	0,9	0,8
Δεν έχω σχηματίσει γνώμη	5,5	5,2	7,4	1,6	5,4	6,4	8,2	7,2	7,9	8,4
Δ.Ξ./Δ.Α.	0	0	0	0	1,9	0	2,7	0	0,3	0,9

	ΑΝΩΤΕΡΗ > ΜΕΣΙΑΙΑ	ΜΕΣΙΑΙΑ ΤΑΞΗ	ΚΑΤΩΤΕΡΗ > ΜΕΣΙΑΙΑ	ΑΤΤΙΚΗ	ΝΗΣΙΑ ΑΙΓΑΙΟΥ & ΚΡΗΤΗ	ΒΟΡΕΙΑ ΕΛΛΑΔΑ	ΚΕΝΤΡΙΚΗ ΕΛΛΑΔΑ
Θετική	5,4	10,3	11,6	9,4	7,8	10,5	12,3
Αρνητική	89,5	82	79	82,7	84,5	79,9	81
Δεν την έχω ακουστά	0	1,1	0,8	1,3	2,5	0	0,8
Δεν έχω σχηματίσει γνώμη	5,1	6,5	7,4	5,5	5,2	9,6	6
Δ.Ξ./Δ.Α.	0	0,1	1,2	1,1	0	0	0

	ΝΔ	ΣΥΡΙΖΑ	ΚΙΝΑΛ	ΚΚΕ	ΕΛΛΗΝΙΚΗ ΛΥΣΗ	ΜέΡΑ25	Άλλο κόμμα	Άκυρο-Λευκό / Λοκί	Δ.Α.
Θετική	13,4	5,9	2,7	1,9	33,8	8,8	19,4	7	10,8
Αρνητική	78,3	89,5	92,5	95,7	60,3	78,6	70,6	77,4	81,2
Δεν την έχω ακουστά	1,8	0,4	0	0	0	0	1,3	0,9	0
Δεν έχω σχηματίσει γνώμη	6,5	3,9	3,5	2,4	5,9	3,9	7,1	14,7	8
Δ.Ξ./Δ.Α.	0	0,4	1,3	0	0	8,8	1,5	0	0

	Αριστερά /άκρα αριστερά	Κεντροαριστερά	Κέντρο	Κεντροδεξιά	Δεξιά /άκρα δεξιά	Δεν με εκφράζει ο άξονας (αυθόρμητα)	
Θετική		5,2	5	9,8	12	18,1	9,1
Αρνητική		92,2	89,2	82,8	81,5	73,4	75,4
Δεν την έχω ακουστά		0,6	0	0,6	1,1	2	1,2
Δεν έχω σχηματίσει γνώμη		2	5,7	6,4	4,9	6,4	12,9
Δ.Ξ./Δ.Α.		0	0	0,4	0,4	0	1,4

	ΔΕΝ ΤΑ ΒΓΑΖΩ ΠΕΡΑ	ΜΕ ΜΕΓΑΛΕΣ ΔΥΣΚΟΛΙΕΣ	ΔΕΝ ΜΟΥ ΜΕΝΟΥΝ ΠΟΛΛΑ ΣΤΗΝ ΑΚΡΗ	ΑΝΕΤΟΣ ΟΙΚΟΝΟΜΙΚΑ
Θετική	19,8	10,8	8,8	10,3
Αρνητική	68	78,4	85,8	80,8
Δεν την έχω ακουστά	1,5	1,4	0,8	0
Δεν έχω σχηματίσει γνώμη	9,2	8,6	4,4	8,9
Δ.Ξ./Δ.Α.	1,6	0,7	0,2	0

Πίνακας Β22.3: Βλαντιμίρ Πούτιν

	ΣΥΝΟΛΟ	ΑΝΔΡΑΣ	ΓΥΝΑΙΚΑ	17-24	25-39	40-54	55-64	65+	Α' ΒΑΘΜΙΑ	Β' ΒΑΘΜΙΑ	Γ' ΒΑΘΜΙΑ	ΜΕΤΑΠΤ. / ΔΙΔΑΚΤ.
Θετική	41,3	48,4	34,3	26,1	34,5	41,5	45	51,7	46,8	44	39,5	35,5
Αρνητική	45,7	41,7	49,7	49,6	54,7	45,2	43,8	36,8	40,2	40,9	48,9	53,5
Δεν την έχω ακουστά	1	0,3	1,6	3,5	1,1	0,3	0,8	0,8	3,3	0,5	1,1	0
Δεν έχω σχηματίσει γνώμη	11,3	8,6	13,9	18,3	9	12,7	9,9	9,9	9,7	13,5	10,1	8,8
Δ.Ξ./Δ.Α.	0,7	1	0,5	2,6	0,8	0,3	0,4	0,8	0	1,1	0,4	2,2

	< 500 €	501 - 1.000 €	1.001 - 1.500 €	1.501 - 2.000 €	2.001 - 3.000 €	> 3.001 €	Δ.Ξ./Δ.Α.
Θετική	51,9	41,4	41,8	40,2	37	29,7	42,5
Αρνητική	38,4	42,1	48,2	47,2	46	65,7	42,2
Δεν την έχω ακουστά	2	1,8	0	0,5	0	0	3,5
Δεν έχω σχηματίσει γνώμη	7,7	13,6	9,5	10,3	17	4,7	11,8
Δ.Ξ./Δ.Α.	0	1,1	0,6	1,8	0	0	0

	ΔΗΜΟΣΙΟΣ ΥΠΑΛΛ.	ΙΔΙΩΤΙΚΟΣ ΥΠΑΛΛ.	Ε.Ε.Τ.	Ε.Ε.Ε.	ΕΠΙΧΕΙΡ.	ΑΓΡΟΤΗΣ / ΚΤΗΝΟΤΡ.	ΦΟΙΤΗΤΗΣ / ΣΠΟΥΔΑΣΤ. / ΜΑΘΗΤ.	ΟΙΚΙΑΚΑ	ΣΥΝΤΑΞΙΟΥΧΟΣ	ΑΝΕΡΓΟΣ
Θετική	45,7	32,8	44,7	21,5	41,7	45,8	25,2	41,6	50,9	40,7
Αρνητική	44	55,2	42,1	65,7	52,6	41,1	45,5	43,4	36,3	48,8
Δεν την έχω ακουστά	0	1,6	0	0	1,9	0	2,7	0,9	1,2	0
Δεν έχω σχηματίσει γνώμη	10,3	10,4	13,2	8,8	1,9	13,1	23,8	14,1	10,6	9,6
Δ.Ξ./Δ.Α.	0	0	0	4	1,9	0	2,7	0	0,9	0,9

	ΑΝΩΤΕΡΗ > ΜΕΣΙΑΙΑ	ΜΕΣΙΑΙΑ ΤΑΞΗ	ΚΑΤΩΤΕΡΗ > ΜΕΣΙΑΙΑ	ΑΤΤΙΚΗ	ΝΗΣΙΑ ΑΙΓΑΙΟΥ & ΚΡΗΤΗ	ΒΟΡΕΙΑ ΕΛΛΑΔΑ	ΚΕΝΤΡΙΚΗ ΕΛΛΑΔΑ
Θετική	41,3	41,4	41,7	35,9	33,2	45,1	48
Αρνητική	46,2	45,9	44,9	48,9	53,7	42,5	41,5
Δεν την έχω ακουστά	0	0,9	1,3	1,3	0,8	0,2	1,4
Δεν έχω σχηματίσει γνώμη	12,5	11,2	10,9	12,4	12,3	11,7	8,8
Δ.Ξ./Δ.Α.	0	0,7	1,2	1,4	0	0,5	0,3

	ΝΔ	ΣΥΡΙΖΑ	ΚΙΝΑΛ	ΚΚΕ	ΕΛΛΗΝΙΚΗ ΛΥΣΗ	ΜέΡΑ25	Άλλο κόμμα	Άκυρο-Λευκό / Λοκί	Δ.Α.
Θετική	47	35,6	28,4	27,7	83,9	24,4	44,5	43,3	37,6
Αρνητική	41,4	51,8	58,7	69,9	10,9	63	47	40,9	41,3
Δεν την έχω ακουστά	1,1	0,7	0	0	0	0	1,4	0,9	1,9
Δεν έχω σχηματίσει γνώμη	10,5	11,4	9,2	2,4	5,3	3,9	5,6	14,9	17,7
Δ.Ξ./Δ.Α.	0	0,5	3,7	0	0	8,8	1,5	0	1,4

	Αριστερά /άκρα αριστερά	Κεντροαριστερά	Κέντρο	Κεντροδεξιά	Δεξιά /άκρα δεξιά	Δεν με εκφράζει ο άξονας (αυθόρμητα)	
Θετική		32,3	34,6	40,1	48,8	49,8	40,2
Αρνητική		61,2	54,6	44,8	39	36,7	43,5
Δεν την έχω ακουστά		0	0	1,6	0	2,5	0,5
Δεν έχω σχηματίσει γνώμη		6,4	9,6	12,8	11,3	10,9	14,2
Δ.Ξ./Δ.Α.		0	1,2	0,8	0,9	0	1,5

	ΔΕΝ ΤΑ ΒΓΑΖΩ ΠΕΡΑ	ΜΕ ΜΕΓΑΛΕΣ ΔΥΣΚΟΛΙΕΣ	ΔΕΝ ΜΟΥ ΜΕΝΟΥΝ ΠΟΛΛΑ ΣΤΗΝ ΑΚΡΗ	ΑΝΕΤΟΣ ΟΙΚΟΝΟΜΙΚΑ
Θετική	38,5	43,9	38,4	45,4
Αρνητική	44,5	39,8	50,7	44,7
Δεν την έχω ακουστά	1,2	2,4	0,2	0
Δεν έχω σχηματίσει γνώμη	14,1	13,2	10,1	9,1
Δ.Ξ./Δ.Α.	1,6	0,7	0,6	0,7

Πίνακας Β22.4: Άγγελια Μέρκελ

	ΣΥΝΟΛΟ	ΑΝΔΡΑΣ	ΓΥΝΑΙΚΑ	17-24	25-39	40-54	55-64	65 +	Α' ΒΑΘΜΙΑ	Β' ΒΑΘΜΙΑ	Γ' ΒΑΘΜΙΑ	ΜΕΤΑΠΤ. / ΔΙΔΑΚΤ.
Θετική	30,3	34,1	26,7	15,7	17,9	26,8	34,7	51,2	33,4	28	29,9	41,4
Αρνητική	61,9	58,4	65,4	67	74,5	64,8	60,8	43,3	64,7	62,1	62,8	53,4
Δεν την έχω ακουστά	0,2	0,2	0,3	0,9	0,4	0	0,4	0	0	0,5	0,2	0
Δεν έχω σχηματίσει γνώμη	7	6,6	7,4	14,8	6,4	8,1	4,1	5,4	1,9	8,7	6,8	5,2
Δ.Ξ./Δ.Α.	0,4	0,7	0,1	1,7	0,9	0,3	0	0	0	0,7	0,3	0

	< 500 €	501 - 1.000 €	1.001 - 1.500 €	1.501 - 2.000 €	2.001 - 3.000 €	> 3.001 €	Δ.Ξ./Δ.Α.
Θετική	22,6	25,3	31,1	40,6	32,6	43,7	22,5
Αρνητική	73	67,9	61,7	52,2	57,1	46,4	64,9
Δεν την έχω ακουστά	0	0,3	0	0,5	0	0	1,2
Δεν έχω σχηματίσει γνώμη	4,4	5,6	7,3	5,7	10,3	9,9	11,4
Δ.Ξ./Δ.Α.	0	0,9	0	1,1	0	0	0

	ΔΗΜΟΣΙΟΣ ΥΠΑΛΛ.	ΙΔΙΩΤΙΚΟΣ ΥΠΑΛΛ.	Ε.Ε.Τ.	Ε.Ε.Ε.	ΕΠΙΧΕΙΡ.	ΑΓΡΟΤΗΣ / ΚΤΗΝΟΤΡ.	ΦΟΙΤΗΤΗΣ / ΣΠΟΥΔΑΣΤ. / ΜΑΘΗΤ.	ΟΙΚΙΑΚΑ	ΣΥΝΤΑΞΙΟΥΧΟΣ	ΑΝΕΡΓΟΣ
Θετική	34,3	22,4	26,1	36,5	30,1	6,4	19,7	29,3	44,7	18,3
Αρνητική	56,3	72,1	62,3	54	60,4	83,5	65,2	61,6	50,2	75,6
Δεν την έχω ακουστά	0	0,4	0	0	0	0	1,4	0	0,3	0
Δεν έχω σχηματίσει γνώμη	9,3	4,2	11,6	7,3	9,6	10	11	9,1	4,9	6,1
Δ.Ξ./Δ.Α.	0	0,8	0	2,2	0	0	2,7	0	0	0

	ΑΝΩΤΕΡΗ > ΜΕΣΙΑΙΑ	ΜΕΣΙΑΙΑ ΤΑΞΗ	ΚΑΤΩΤΕΡΗ > ΜΕΣΙΑΙΑ	ΑΤΤΙΚΗ	ΝΗΣΙΑ ΑΙΓΑΙΟΥ & ΚΡΗΤΗ	ΒΟΡΕΙΑ ΕΛΛΑΔΑ	ΚΕΝΤΡΙΚΗ ΕΛΛΑΔΑ
Θετική	41,2	32,3	24,1	23,2	27,8	34	37,7
Αρνητική	55,5	59,1	70,6	68,2	63,2	58	56,8
Δεν την έχω ακουστά	0	0,3	0	0,4	0,8	0	0
Δεν έχω σχηματίσει γνώμη	3,3	8	4,3	7	8,2	8	5,5
Δ.Ξ./Δ.Α.	0	0,3	1	1,2	0	0	0

	ΝΔ	ΣΥΡΙΖΑ	ΚΙΝΑΛ	ΚΚΕ	ΕΛΛΗΝΙΚΗ ΛΥΣΗ	ΜέΡΑ25	Άλλο κόμμα	Άκυρο-Λευκό / Λοκί	Δ.Α.
Θετική	42,8	20,8	45,4	20	4,7	12,2	9,9	23,2	24,6
Αρνητική	49,1	72,3	48,1	73	95,3	70,8	86,1	71	64,1
Δεν την έχω ακουστά	0	0	2,6	0	0	0	0	0	0,7
Δεν έχω σχηματίσει γνώμη	7,7	6,9	3,9	6,9	0	8,2	4	5,8	9,9
Δ.Ξ./Δ.Α.	0,4	0	0	0	0	8,8	0	0	0,8

	Αριστερά /άκρα αριστερά	Κεντροαριστερά	Κέντρο	Κεντροδεξιά	Δεξιά /άκρα δεξιά	Δεν με εκφράζει ο άξονας (αυθόρμητα)
Θετική	18,6	27,5	35	49,9	29,4	18,1
Αρνητική	72,4	66,7	58,6	42,6	63,6	71,3
Δεν την έχω ακουστά	0	0	0,4	0	0,5	0,5
Δεν έχω σχηματίσει γνώμη	9	5,8	6,1	7,1	5,9	8,5
Δ.Ξ./Δ.Α.	0	0	0	0,4	0,6	1,5

	ΔΕΝ ΤΑ ΒΓΑΖΩ ΠΕΡΑ	ΜΕ ΜΕΓΑΛΕΣ ΔΥΣΚΟΛΙΕΣ	ΔΕΝ ΜΟΥ ΜΕΝΟΥΝ ΠΟΛΛΑ ΣΤΗΝ ΑΚΡΗ	ΑΝΕΤΟΣ ΟΙΚΟΝΟΜΙΚΑ
Θετική	27,9	22,4	32,1	45,4
Αρνητική	66,1	70,3	60,1	46,4
Δεν την έχω ακουστά	0	0,7	0	0
Δεν έχω σχηματίσει γνώμη	6	5,9	7,6	7,5
Δ.Ξ./Δ.Α.	0	0,8	0,2	0,7

Πίνακας Β22.5: Εμανουέλ Μακρόν

	ΣΥΝΟΛΟ	ΑΝΔΡΑΣ	ΓΥΝΑΙΚΑ	17-24	25-39	40-54	55-64	65 +	Α' ΒΑΘΜΙΑ	Β' ΒΑΘΜΙΑ	Γ' ΒΑΘΜΙΑ	ΜΕΤΑΠΤ. / ΔΙΔΑΚΤ.
Θετική	48	50,5	45,7	28,7	37,7	49,7	52,5	61,5	55,3	49,2	44,9	55,6
Αρνητική	34,2	34,8	33,7	31,3	44,1	35,5	32,2	24,9	33	29,5	37,6	35,4
Δεν την έχω ακουστά	2,7	2,4	3,1	17,4	1,8	0,8	0,4	1,9	3	4,2	1,6	3,2
Δεν έχω σχηματίσει γνώμη	13,8	10,8	16,7	20,9	14,4	12,7	14,1	11,4	8,7	15,7	14,4	5,8
Δ.Ξ./Δ.Α.	1,2	1,5	0,9	1,7	2	1,3	0,8	0,3	0	1,4	1,5	0

	< 500 €	501 - 1.000 €	1.001 - 1.500 €	1.501 - 2.000 €	2.001 - 3.000 €	> 3.001 €	Δ.Ξ./Δ.Α.
Θετική	43,8	46,1	51,5	48,6	47,7	73,5	29,7
Αρνητική	40,6	34,8	34,7	30,9	34,7	21,2	37,7
Δεν την έχω ακουστά	3,5	4,1	1,9	1,6	0,8	0	6,7
Δεν έχω σχηματίσει γνώμη	10,1	13	11	17,9	15,9	5,3	25,9
Δ.Ξ./Δ.Α.	2	2	0,9	1,1	0,8	0	0

	ΔΗΜΟΣΙΟΣ ΥΠΑΛΛ.	ΙΔΙΩΤΙΚΟΣ ΥΠΑΛΛ.	Ε.Ε.Τ.	Ε.Ε.Ε.	ΕΠΙΧΕΙΡ.	ΑΓΡΟΤΗΣ / ΚΤΗΝΟΤΡ.	ΦΟΙΤΗΤΗΣ / ΣΠΟΥΔΑΣΤ. / ΜΑΘΗΤ.	ΟΙΚΙΑΚΑ	ΣΥΝΤΑΞΙΟΥΧΟΣ	ΑΝΕΡΓΟΣ
Θετική	52	45,8	39,4	53,4	33,3	52,4	32,3	43,1	58	44,7
Αρνητική	35,8	38	36,9	39,3	43,1	34,3	30,7	38,5	26,2	37,9
Δεν την έχω ακουστά	0,6	3,2	0	0	0	6,8	16,5	1,7	1,8	0,9
Δεν έχω σχηματίσει γνώμη	10,9	11,9	23,7	5,1	17,9	6,4	17,8	15,1	13,1	15,5
Δ.Ξ./Δ.Α.	0,7	1	0	2,2	5,7	0	2,7	1,6	0,8	0,9

	ΑΝΩΤΕΡΗ > ΜΕΣΙΑΙΑ	ΜΕΣΙΑΙΑ ΤΑΞΗ	ΚΑΤΩΤΕΡΗ > ΜΕΣΙΑΙΑ	ΑΤΤΙΚΗ	ΝΗΣΙΑ ΑΙΓΑΙΟΥ & ΚΡΗΤΗ	ΒΟΡΕΙΑ ΕΛΛΑΔΑ	ΚΕΝΤΡΙΚΗ ΕΛΛΑΔΑ
Θετική	64,9	52,4	37,7	43	50,3	50,2	51,8
Αρνητική	24,1	29,5	45,1	38,3	34,3	29,3	33,8
Δεν την έχω ακουστά	0	3	2,2	3,4	3,1	2,7	1,6
Δεν έχω σχηματίσει γνώμη	9,7	13,8	13,9	13,2	12,3	16,5	12,4
Δ.Ξ./Δ.Α.	1,4	1,3	1,2	2,1	0	1,3	0,3

	ΝΔ	ΣΥΡΙΖΑ	ΚΙΝΑΛ	ΚΚΕ	ΕΛΛΗΝΙΚΗ ΛΥΣΗ	ΜέΡΑ25	Άλλο κόμμα	Άκυρο-Λευκό / Λοκί	Δ.Α.
Θετική	63,4	38,5	70,9	22,1	27,3	24,1	24,1	33,2	42,4
Αρνητική	22	46,6	17,4	65,5	61,8	41,3	58	34,9	35,4
Δεν την έχω ακουστά	1,1	2,5	2,6	2,4	0	4,3	7,6	7,1	2,4
Δεν έχω σχηματίσει γνώμη	12,7	11,6	7,7	10	10,9	21,5	8,9	22,4	18,4
Δ.Ξ./Δ.Α.	0,8	0,8	1,3	0	0	8,8	1,3	2,5	1,3

	Αριστερά /άκρα αριστερά	Κεντροαριστερά	Κέντρο	Κεντροδεξιά	Δεξιά /άκρα δεξιά	Δεν με εκφράζει ο άξονας (αυθόρμητα)
Θετική	24,6	47,7	58,2	66,3	53,1	30,6
Αρνητική	58,4	36,7	26	21	29,7	42,1
Δεν την έχω ακουστά	3,2	0	2,1	2,2	4,3	4
Δεν έχω σχηματίσει γνώμη	13,2	14,6	13,4	9,7	11,9	19,7
Δ.Ξ./Δ.Α.	0,6	1	0,4	0,8	1	3,6

	ΔΕΝ ΤΑ ΒΓΑΖΩ ΠΕΡΑ	ΜΕ ΜΕΓΑΛΕΣ ΔΥΣΚΟΛΙΕΣ	ΔΕΝ ΜΟΥ ΜΕΝΟΥΝ ΠΟΛΛΑ ΣΤΗΝ ΑΚΡΗ	ΑΝΕΤΟΣ ΟΙΚΟΝΟΜΙΚΑ
Θετική	39,1	42,2	50,8	57
Αρνητική	37,7	38,4	33,5	26,6
Δεν την έχω ακουστά	4,8	3,8	1,2	3,6
Δεν έχω σχηματίσει γνώμη	16,8	13,8	13,9	11,7
Δ.Ξ./Δ.Α.	1,6	1,9	0,7	1,2

Πίνακας Β22.6: Σι Τζιννίγκ

	ΣΥΝΟΛΟ	ΑΝΔΡΑΣ	ΓΥΝΑΙΚΑ	17-24	25-39	40-54	55-64	65 +	Α' ΒΑΘΜΙΑ	Β' ΒΑΘΜΙΑ	Γ' ΒΑΘΜΙΑ	ΜΕΤΑΠΤ. / ΔΙΑΔΑΚΤ.
Θετική	19,8	24	15,8	8,7	16	19,6	24,4	25,2	11,4	20,5	20	25,2
Αρνητική	15,6	16,8	14,5	20,9	20,5	15,6	15,3	8,4	10,4	14,6	17	16,7
Δεν την έχω ακουστά	43,3	39,3	47,2	50,4	44,5	41,1	42,6	42,7	59,9	44,1	40,9	38,7
Δεν έχω σχηματίσει γνώμη	17,9	17,2	18,6	15,7	16	18,4	16,1	21,8	17,3	16,7	18,9	16,5
Δ.Ξ./Δ.Α.	3,3	2,7	3,9	4,3	2,9	5,3	1,7	1,9	1	4,1	3,1	2,8

	< 500 €	501 - 1.000 €	1.001 - 1.500 €	1.501 - 2.000 €	2.001 - 3.000 €	> 3.001 €	Δ.Ξ./Δ.Α.
Θετική	19,3	15,4	18,8	24,5	27,4	28,1	17,5
Αρνητική	19,6	13,2	16,4	14,3	12,5	34,1	14,3
Δεν την έχω ακουστά	49,6	46	44,4	39,7	41,3	21,2	45,4
Δεν έχω σχηματίσει γνώμη	8,2	20,9	18	17,3	15,4	14,9	21,6
Δ.Ξ./Δ.Α.	3,2	4,5	2,4	4,2	3,3	1,7	1,2

	ΔΗΜΟΣΙΟΣ ΥΠΑΛΛ.	ΙΔΙΩΤΙΚΟΣ ΥΠΑΛΛ.	Ε.Ε.Τ.	Ε.Ε.Ε.	ΕΠΙΧΕΙΡ.	ΑΓΡΟΤΗΣ / ΚΤΗΝΟΤΡ.	ΦΟΙΤΗΤΗΣ / ΣΠΟΥΔΑΣΤ. / ΜΑΘΗΤ.	ΟΙΚΙΑΚΑ	ΣΥΝΤΑΞΙΟΥΧΟΣ	ΑΝΕΡΓΟΣ
Θετική	20,3	16,9	22,6	28,7	7,1	17,5	8,2	20,2	24,4	21,9
Αρνητική	18,7	21,8	14,1	12,1	28,7	9,8	16,5	15,6	9,6	13,2
Δεν την έχω ακουστά	44	39,3	42,8	37	48,4	51,7	46,3	41,8	45,8	40,5
Δεν έχω σχηματίσει γνώμη	12,2	20,1	15,9	20,6	10,2	17,5	22,2	18,8	18,6	18,3
Δ.Ξ./Δ.Α.	4,8	1,9	4,6	1,7	5,6	3,4	6,9	3,6	1,7	6

	ΑΝΩΤΕΡΗ > ΜΕΣΙΑΙΑ	ΜΕΣΙΑΙΑ ΤΑΞΗ	ΚΑΤΩΤΕΡΗ > ΜΕΣΙΑΙΑ	ΑΤΤΙΚΗ	ΝΗΣΙΑ ΑΙΓΑΙΟΥ & ΚΡΗΤΗ	ΒΟΡΕΙΑ ΕΛΛΑΔΑ	ΚΕΝΤΡΙΚΗ ΕΛΛΑΔΑ
Θετική	24,7	21,6	16,1	16,9	17,4	21,4	23,3
Αρνητική	23,1	15	15,9	19,8	12,2	13,4	13,5
Δεν την έχω ακουστά	35,7	43	46,1	39,2	50,2	44,8	44,9
Δεν έχω σχηματίσει γνώμη	13,3	16,5	19,6	20,6	18,1	15,3	16,7
Δ.Ξ./Δ.Α.	3,2	3,9	2,3	3,5	2,2	5	1,5

	ΝΔ	ΣΥΡΙΖΑ	ΚΙΝΑΛ	ΚΚΕ	ΕΛΛΗΝΙΚΗ ΛΥΣΗ	ΜέΡΑ25	Άλλο κόμμα	Άκυρο-Λευκό / Αποχή	Δ.Α.
Θετική	25,9	16,9	24,8	15,1	23,9	22,4	14,7	12,2	13,5
Αρνητική	12,1	16,6	21,4	21,7	5,9	25,3	19	16,5	17,6
Δεν την έχω ακουστά	39,3	48,7	39,2	46	46,7	34	35,5	51,3	45,3
Δεν έχω σχηματίσει γνώμη	20,3	14,3	12,2	12,4	18,3	9,6	26,3	18,5	17,9
Δ.Ξ./Δ.Α.	2,4	3,5	2,4	4,7	5,3	8,8	4,4	1,5	5,6

	Αριστερά /άκρα αριστερά	Κεντροαριστερά	Κέντρο	Κεντροδεξιά	Δεξιά /άκρα δεξιά	Δεν με εκφράζει ο άξονας (αυθόρμητα)
Θετική	15,5	19,9	21,6	25	25,5	10
Αρνητική	22,5	18,4	12,3	14,1	13	14,7
Δεν την έχω ακουστά	45,7	43,6	40,9	38,2	44,9	48,1
Δεν έχω σχηματίσει γνώμη	11,9	16,5	22	20,3	16,1	19
Δ.Ξ./Δ.Α.	4,4	1,6	3,2	2,3	0,5	8,2

	ΔΕΝ ΤΑ ΒΓΑΖΩ ΠΕΡΑ	ΜΕ ΜΕΓΑΛΕΣ ΔΥΣΚΟΛΙΕΣ	ΔΕΝ ΜΟΥ ΜΕΝΟΥΝ ΠΟΛΛΑ ΣΤΗΝ ΑΚΡΗ	ΑΝΕΤΟΣ ΟΙΚΟΝΟΜΙΚΑ
Θετική	12,7	17,9	18,4	33,1
Αρνητική	15,7	14,7	16,8	15
Δεν την έχω ακουστά	45,5	46	43,3	34,2
Δεν έχω σχηματίσει γνώμη	24,6	17,5	17,8	16,1
Δ.Ξ./Δ.Α.	1,6	3,8	3,7	1,5

ΤΙ ΠΙΣΤΕΥΟΥΝ ΟΙ ΕΛΛΗΝΕΣ
ΝΟΕΜΒΡΙΟΣ – ΔΕΚΕΜΒΡΙΟΣ 2019

Πίνακας Β22.7: Μπόρις Τζόνσον

	ΣΥΝΟΛΟ	ΑΝΔΡΑΣ	ΓΥΝΑΙΚΑ	17-24	25-39	40-54	55-64	65 +	Α' ΒΑΘΜΙΑ	Β' ΒΑΘΜΙΑ	Γ' ΒΑΘΜΙΑ	ΜΕΤΑΠΤ. / ΔΙΑΔΑΚΤ.
Θετική	13,3	14,8	11,8	13	9,5	15,9	16,9	10,7	10,5	12,2	14,3	15
Αρνητική	53,8	59,7	48,1	33,9	52,4	54,3	57,8	59,9	44	48,4	56,9	68,3
Δεν την έχω ακουστά	18	13,9	21,9	38,3	23,7	12,4	12,4	15,4	26,4	22,7	14,7	9,4
Δεν έχω σχηματίσει γνώμη	13,5	10,4	16,4	10,4	13,7	15	12	13,8	18,1	14,4	13	6,4
Δ.Ξ./Δ.Α.	1,5	1,1	1,8	4,3	0,7	2,4	0,8	0,3	1	2,3	1,1	0,9

	< 500 €	501 - 1.000 €	1.001 - 1.500 €	1.501 - 2.000 €	2.001 - 3.000 €	> 3.001 €	Δ.Ξ./Δ.Α.
Θετική	11,2	10,3	14,7	14,9	16,3	12,4	14,7
Αρνητική	41,9	45,9	58,1	58,2	64,9	72,9	44,3
Δεν την έχω ακουστά	27,1	25,6	14,2	12,5	8,2	7,8	24,7
Δεν έχω σχηματίσει γνώμη	16,7	15,9	11,7	13,5	10,6	5,2	16,3
Δ.Ξ./Δ.Α.	3,2	2,3	1,3	0,9	0	1,7	0

	ΔΗΜΟΣΙΟΣ ΥΠΑΛΛ.	ΙΔΙΩΤΙΚΟΣ ΥΠΑΛΛ.	Ε.Ε.Τ.	Ε.Ε.Ε.	ΕΠΙΧΕΙΡ.	ΑΓΡΟΤΗΣ / ΚΤΗΝΟΤΡ.	ΦΟΙΤΗΤΗΣ / ΣΠΟΥΔΑΣΤ. / ΜΑΘΗΤ.	ΟΙΚΙΑΚΑ	ΣΥΝΤΑΞΙΟΥΧΟΣ	ΑΝΕΡΓΟΣ
Θετική	19,2	12,7	20,1	9,2	10,3	7,5	13,7	14,1	11,8	11
Αρνητική	59,9	51,9	50,1	72,6	58,1	53,6	32,3	47,7	59,4	47,7
Δεν την έχω ακουστά	9,5	17,3	10,6	9,2	22,1	22,8	34,8	23,1	14,8	26,1
Δεν έχω σχηματίσει γνώμη	10,1	17,7	14,5	9	9,5	16,1	12,4	13,5	13,2	12,6
Δ.Ξ./Δ.Α.	1,3	0,4	4,6	0	0	0	6,9	1,6	0,8	2,6

	ΑΝΩΤΕΡΗ > ΜΕΣΙΑΙΑ	ΜΕΣΙΑΙΑ ΤΑΞΗ	ΚΑΤΩΤΕΡΗ > ΜΕΣΙΑΙΑ	ΑΤΤΙΚΗ	ΝΗΣΙΑ ΑΙΓΑΙΟΥ & ΚΡΗΤΗ	ΒΟΡΕΙΑ ΕΛΛΑΔΑ	ΚΕΝΤΡΙΚΗ ΕΛΛΑΔΑ
Θετική	19,5	13,5	11,8	13,3	12	12,6	14,6
Αρνητική	61,8	53,1	53,9	53,8	53,1	52,8	55,2
Δεν την έχω ακουστά	4,3	18,7	19,2	17	22,1	17,3	18,5
Δεν έχω σχηματίσει γνώμη	13	13,3	13,3	14,4	11,4	15,4	10,8
Δ.Ξ./Δ.Α.	1,4	1,4	1,8	1,5	1,5	1,9	0,9

	ΝΔ	ΣΥΡΙΖΑ	ΚΙΝΑΛ	ΚΚΕ	ΕΛΛΗΝΙΚΗ ΛΥΣΗ	ΜέΡΑ25	Άλλο κόμμα	Άκυρο-Λευκό / Αποχή	Δ.Α.
Θετική	15,8	10,6	7,9	4,1	28	23,3	12,5	11,5	14,1
Αρνητική	58,5	56,7	73,4	65,1	40,9	41,1	47	35,8	44,6
Δεν την έχω ακουστά	14,3	17,4	6,7	21,2	18	22,9	17,5	31	22,5
Δεν έχω σχηματίσει γνώμη	10,8	14,2	10,7	7,2	13	3,9	18,5	20,3	16,4
Δ.Ξ./Δ.Α.	0,6	1,2	1,3	2,4	0	8,8	4,4	1,4	2,4

	Αριστερά /άκρα αριστερά	Κεντροαριστερά	Κέντρο	Κεντροδεξιά	Δεξιά /άκρα δεξιά	Δεν με εκφράζει ο άξονας (αυθόρμητα)
Θετική	10,2	11,1	10,5	15,4	19,6	9,9
Αρνητική	58,8	58,2	63,4	59,2	48,2	37,3
Δεν την έχω ακουστά	19,8	17,1	8,3	14,2	20,8	29,4
Δεν έχω σχηματίσει γνώμη	8,6	12,2	17,5	10,9	11,4	18,8
Δ.Ξ./Δ.Α.	2,6	1,5	0,4	0,4	0	4,6

	ΔΕΝ ΤΑ ΒΓΑΖΩ ΠΕΡΑ	ΜΕ ΜΕΓΑΛΕΣ ΔΥΣΚΟΛΙΕΣ	ΔΕΝ ΜΟΥ ΜΕΝΟΥΝ ΠΟΛΛΑ ΣΤΗΝ ΑΚΡΗ	ΑΝΕΤΟΣ ΟΙΚΟΝΟΜΙΚΑ
Θετική	9,7	10,1	14,7	17,9
Αρνητική	35,9	52,3	55,6	59,1
Δεν την έχω ακουστά	32,2	21,9	15,4	11,1
Δεν έχω σχηματίσει γνώμη	22,3	13,2	13,1	11,5
Δ.Ξ./Δ.Α.	0	2,5	1,2	0,5

Πίνακας B22.8: Μπαράκι Ομπάμα

	ΣΥΝΟΛΟ	ΑΝΔΡΑΣ	ΓΥΝΑΙΚΑ	17-24	25-39	40-54	55-64	65+	Α' ΒΑΘΜΙΑ	Β' ΒΑΘΜΙΑ	Γ' ΒΑΘΜΙΑ	ΜΕΤΑΠΤ. / ΔΙΔΑΚΤ.
Θετική	74,8	71,6	77,9	78,3	70,3	72,7	74,4	81,5	71,3	77,6	72,5	81,7
Αρνητική	19,1	23,2	15,1	13	21,7	23,5	20,2	11,8	17,2	16,9	21,8	12,6
Δεν την έχω ακουστά	0,5	0,5	0,5	0	0,8	0,5	0,8	0	0,9	0,5	0,5	0
Δεν έχω σχηματίσει γνώμη	4,9	3,7	6,1	7	6,3	2,9	4,5	5,4	8,2	4,3	4,7	5,7
Δ.Ξ./Δ.Α.	0,7	1	0,4	1,7	0,9	0,3	0	1,3	2,3	0,8	0,5	0

	< 500 €	501 - 1.000 €	1.001 - 1.500 €	1.501 - 2.000 €	2.001 - 3.000 €	> 3.001 €	Δ.Ξ./Δ.Α.
Θετική	69,5	71,1	76,5	79,4	82,3	85	62,4
Αρνητική	26,1	21	19,3	16	14,8	13,1	19
Δεν την έχω ακουστά	0	0,3	0,6	0	0	0	3,3
Δεν έχω σχηματίσει γνώμη	4,4	5,4	3,5	4,5	2,8	1,8	14,4
Δ.Ξ./Δ.Α.	0	2,3	0	0	0	0	0,9

	ΔΗΜΟΣΙΟΣ ΥΠΑΛΛ.	ΙΔΙΩΤΙΚΟΣ ΥΠΑΛΛ.	Ε.Ε.Τ.	Ε.Ε.Ε.	ΕΠΙΧΕΙΡ.	ΑΓΡΟΤΗΣ / ΚΤΗΝΟΤΡ.	ΦΟΙΤΗΤΗΣ / ΣΠΟΥΔΑΣΤ. / ΜΑΘΗΤ.	ΟΙΚΙΑΚΑ	ΣΥΝΤΑΞΙΟΥΧΟΣ	ΑΝΕΡΓΟΣ
Θετική	75,3	75	70,7	67,8	73,2	67,3	75,7	73,1	81,3	66,2
Αρνητική	21,4	17,5	25,2	26,9	26,8	22,9	17	21,8	13,4	23,6
Δεν την έχω ακουστά	0	0,8	1,4	0	0	3,2	0	0	0,3	0
Δεν έχω σχηματίσει γνώμη	3,3	6,7	2,8	5,2	0	3,2	4,6	5,1	4	8
Δ.Ξ./Δ.Α.	0	0	0	0	0	3,4	2,7	0	1	2,2

	ΑΝΩΤΕΡΗ > ΜΕΣΙΑΙΑ	ΜΕΣΙΑΙΑ ΤΑΞΗ	ΚΑΤΩΤΕΡΗ > ΜΕΣΙΑΙΑ	ΑΤΤΙΚΗ	ΝΗΣΙΑ ΑΙΓΑΙΟΥ & ΚΡΗΤΗ	ΒΟΡΕΙΑ ΕΛΛΑΔΑ	ΚΕΝΤΡΙΚΗ ΕΛΛΑΔΑ
Θετική	80,4	80,3	64,6	70,4	76,2	75,8	79,6
Αρνητική	12	15,1	27,3	19,8	18,6	20,2	16,9
Δεν την έχω ακουστά	1,4	0,3	0,4	0,7	0,7	0	0,6
Δεν έχω σχηματίσει γνώμη	6,2	4,1	6,1	7,8	4,5	3,7	2,2
Δ.Ξ./Δ.Α.	0	0,3	1,7	1,3	0	0,3	0,7

	ΝΔ	ΣΥΡΙΖΑ	ΚΙΝΑΛ	ΚΚΕ	ΕΛΛΗΝΙΚΗ ΛΥΣΗ	ΜέΡΑ25	Άλλο κόμμα	Άκυρο-Λευκό / Λοκί	Δ.Α.
Θετική	80,1	80,1	85,5	59,2	26	55,5	40,3	72,2	74,8
Αρνητική	14,4	15,2	12,1	33,7	74	35,7	46	19,7	18,5
Δεν την έχω ακουστά	0,2	0	0	2,8	0	0	0	0,6	1,9
Δεν έχω σχηματίσει γνώμη	5	4,7	2,4	2,4	0	0	12,3	5,8	4
Δ.Ξ./Δ.Α.	0,3	0	0	1,9	0	8,8	1,5	1,7	0,8

	Αριστερά /άκρα αριστερά	Κεντροαριστερά	Κέντρο	Κεντροδεξιά	Δεξιά /άκρα δεξιά	Δεν με εκφράζει ο άξονας (αυθόρμητα)
Θετική	70,1	82,9	77,5	82	71,5	64
Αρνητική	23,8	15,1	15,7	12,3	22,9	25,8
Δεν την έχω ακουστά	0,8	0	0	0	0,5	1,8
Δεν έχω σχηματίσει γνώμη	4,9	1,9	6,2	5,1	4,6	6,3
Δ.Ξ./Δ.Α.	0,5	0	0,6	0,6	0,5	2,1

	ΔΕΝ ΤΑ ΒΓΑΖΩ ΠΕΡΑ	ΜΕ ΜΕΓΑΛΕΣ ΔΥΣΚΟΛΙΕΣ	ΔΕΝ ΜΟΥ ΜΕΝΟΥΝ ΠΟΛΛΑ ΣΤΗΝ ΑΚΡΗ	ΑΝΕΤΟΣ ΟΙΚΟΝΟΜΙΚΑ
Θετική	63,7	69,8	77,9	81,6
Αρνητική	21,5	22,5	17,5	14,5
Δεν την έχω ακουστά	0	0,7	0,5	0
Δεν έχω σχηματίσει γνώμη	14,8	5,7	3,6	3,9
Δ.Ξ./Δ.Α.	0	1,3	0,6	0

Πίνακας B22.9: Ούρσουλα Φον Ντερ Λάιεν

	ΣΥΝΟΛΟ	ΑΝΔΡΑΣ	ΓΥΝΑΙΚΑ	17-24	25-39	40-54	55-64	65+	Α' ΒΑΘΜΙΑ	Β' ΒΑΘΜΙΑ	Γ' ΒΑΘΜΙΑ	ΜΕΤΑΠΤ. / ΔΙΔΑΚΤ.
Θετική	9,6	9,7	9,4	13	7,8	8	10,7	11,1	6,8	9,4	9,7	12,5
Αρνητική	10,1	11,5	8,8	8,7	14	10,5	11,2	5,2	8,1	7,1	11,5	17,2
Δεν την έχω ακουστά	56,6	53,9	59,3	58,3	59,3	55	52,1	59,3	65,2	59,2	54,7	48,3
Δεν έχω σχηματίσει γνώμη	19,8	19,8	19,8	17,4	15	19,8	24,4	22,2	17,8	20,4	19,6	21,1
Δ.Ξ./Δ.Α.	3,8	5	2,7	2,6	4	6,7	1,6	2,3	2,1	3,9	4,5	0,8

	< 500 €	501 - 1.000 €	1.001 - 1.500 €	1.501 - 2.000 €	2.001 - 3.000 €	> 3.001 €	Δ.Ξ./Δ.Α.
Θετική	10,4	6,5	10,2	10,6	8,9	24,4	8,1
Αρνητική	11,8	10,2	9,9	11,1	13,5	7,3	4,3
Δεν την έχω ακουστά	60,1	60,6	54,3	55,8	51,3	45,1	62,4
Δεν έχω σχηματίσει γνώμη	14,5	17,7	22,2	19	22,6	20,8	21,8
Δ.Ξ./Δ.Α.	3,2	5	3,4	3,5	3,7	2,3	3,5

	ΔΗΜΟΣΙΟΣ ΥΠΑΛΛ.	ΙΔΙΩΤΙΚΟΣ ΥΠΑΛΛ.	Ε.Ε.Τ.	Ε.Ε.Ε.	ΕΠΙΧΕΙΡ.	ΑΓΡΟΤΗΣ / ΚΤΗΝΟΤΡ.	ΦΟΙΤΗΤΗΣ / ΣΠΟΥΔΑΣΤ. / ΜΑΘΗΤ.	ΟΙΚΙΑΚΑ	ΣΥΝΤΑΞΙΟΥΧΟΣ	ΑΝΕΡΓΟΣ
Θετική	10,3	7,5	14	10,3	8,4	3,2	13,7	6,3	9,6	13,9
Αρνητική	12,6	13,3	9,8	15,9	12,7	9,8	8,7	5,8	6,6	11,4
Δεν την έχω ακουστά	51	54,9	54,1	50	63,1	63,9	60,8	58,8	58,7	55,5
Δεν έχω σχηματίσει γνώμη	21,2	21	17,5	22,2	6	19,7	11	26,7	22,7	12,4
Δ.Ξ./Δ.Α.	5	3,2	4,6	1,7	9,8	3,4	5,7	2,4	2,4	6,8

	ΑΝΩΤΕΡΗ > ΜΕΣΙΑΙΑ	ΜΕΣΙΑΙΑ ΤΑΞΗ	ΚΑΤΩΤΕΡΗ > ΜΕΣΙΑΙΑ	ΑΤΤΙΚΗ	ΝΗΣΙΑ ΑΙΓΑΙΟΥ & ΚΡΗΤΗ	ΒΟΡΕΙΑ ΕΛΛΑΔΑ	ΚΕΝΤΡΙΚΗ ΕΛΛΑΔΑ
Θετική	15,9	10,8	6,4	9,8	8,8	8,3	11,1
Αρνητική	8,1	10,2	10,5	10,9	6,8	12,2	8
Δεν την έχω ακουστά	54,3	55,6	58,7	52,8	62,7	56	60,4
Δεν έχω σχηματίσει γνώμη	20,3	19,6	19,9	22,2	18,9	18,9	17,8
Δ.Ξ./Δ.Α.	1,4	3,8	4,5	4,3	2,8	4,6	2,7

	ΝΔ	ΣΥΡΙΖΑ	ΚΙΝΑΛ	ΚΚΕ	ΕΛΛΗΝΙΚΗ ΛΥΣΗ	ΜέΡΑ25	Άλλο κόμμα	Άκυρο-Λευκό / Λοκί	Δ.Α.
Θετική	14,3	7,1	9,3	6,8	0	0	5,7	6,9	6,7
Αρνητική	6	13,4	12,6	23,2	13	8,5	11	9,5	12,4
Δεν την έχω ακουστά	54,5	58,9	55,6	46,2	68,7	68,7	51,3	62,5	56,6
Δεν έχω σχηματίσει γνώμη	22,6	18,5	19,9	14,2	7,1	8,8	22,3	18,1	18,7
Δ.Ξ./Δ.Α.	2,5	2,2	2,6	9,7	11,2	14	9,7	3	5,6

	Αριστερά /άκρα αριστερά	Κεντροαριστερά	Κέντρο	Κεντροδεξιά	Δεξιά /άκρα δεξιά	Δεν με εκφράζει ο άξονας (αυθόρμητα)
Θετική	10,9	6,7	11,5	12,2	12,1	4,7
Αρνητική	20,1	12	11	6,6	6,2	7,2
Δεν την έχω ακουστά	52,6	57,2	50,1	54,3	63,3	62,1
Δεν έχω σχηματίσει γνώμη	13,2	21	24,9	24,3	16,6	16,7
Δ.Ξ./Δ.Α.	3,1	3	2,6	2,5	1,8	9,4

	ΔΕΝ ΤΑ ΒΓΑΖΩ ΠΕΡΑ	ΜΕ ΜΕΓΑΛΕΣ ΔΥΣΚΟΛΙΕΣ	ΔΕΝ ΜΟΥ ΜΕΝΟΥΝ ΠΟΛΛΑ ΣΤΗΝ ΑΚΡΗ	ΑΝΕΤΟΣ ΟΙΚΟΝΟΜΙΚΑ
Θετική	1,6	7	11,6	12,7
Αρνητική	12,1	10,6	9,3	11,5
Δεν την έχω ακουστά	66,2	61,5	52,2	54,4
Δεν έχω σχηματίσει γνώμη	16,5	16,7	23,2	18,6
Δ.Ξ./Δ.Α.	3,6	4,3	3,8	2,8

Πίνακας Β22.10: Μαρκ Ζάκερμπεργκ

	ΣΥΝΟΛΟ	ΑΝΔΡΑΣ	ΓΥΝΑΙΚΑ	17-24	25-39	40-54	55-64	65 +	Α' ΒΑΘΜΙΑ	Β' ΒΑΘΜΙΑ	Γ' ΒΑΘΜΙΑ	ΜΕΤΑΠΤ. / ΔΙΔΑΚΤ.
Θετική	28,4	28,6	28,2	41,7	33,8	31,4	24,8	15,6	8,1	28,2	29,5	43,6
Αρνητική	21	26	16,2	29,6	36,3	20,1	13,6	8,4	6	15,5	26,4	26,6
Δεν την έχω ακουστά	34,9	29,8	39,8	16,5	19,2	28,4	47,1	57,9	70,8	41,4	27,5	15,6
Δεν έχω σχηματίσει γνώμη	12,9	12,4	13,3	10,4	9,6	15,3	12	15	13,2	11,5	13,7	12,4
Δ.Ξ./Δ.Α.	2,9	3,2	2,6	1,7	1,1	4,8	2,5	3,1	2	3,4	2,8	1,8

	< 500 €	501 - 1.000 €	1.001 - 1.500 €	1.501 - 2.000 €	2.001 - 3.000 €	> 3.001 €	Δ.Ξ./Δ.Α.
Θετική	23,8	24,4	26,1	26,6	45,1	50,2	28,1
Αρνητική	24,9	17,1	22	23,4	23,3	22,6	19,1
Δεν την έχω ακουστά	40,3	43,9	33,4	33,3	20,5	12,8	34,2
Δεν έχω σχηματίσει γνώμη	8,9	10,8	15,6	12,9	10,2	10,7	18,6
Δ.Ξ./Δ.Α.	2,2	3,7	3	3,8	0,8	3,7	0

	ΔΗΜΟΣΙΟΣ ΥΠΑΛΛ.	ΙΔΙΩΤΙΚΟΣ ΥΠΑΛΛ.	Ε.Ε.Τ.	Ε.Ε.Ε.	ΕΠΙΧΕΙΡ.	ΑΓΡΟΤΗΣ / ΚΤΗΝΟΤΡ.	ΦΟΙΤΗΤΗΣ / ΣΠΟΥΔΑΣΤ. / ΜΑΘΗΤ.	ΟΙΚΙΑΚΑ	ΣΥΝΤΑΞΙΟΥΧΟΣ	ΑΝΕΡΓΟΣ
Θετική	35,2	30,2	23,5	31,7	40	28	46	18,6	19,1	36,3
Αρνητική	20,6	35,1	20,7	22,5	21,7	6,5	26,6	16,8	9,5	27,4
Δεν την έχω ακουστά	27,2	20,2	34	20,5	29	52,5	13,7	50,9	54,1	24,2
Δεν έχω σχηματίσει γνώμη	14,3	12,6	15,9	23,6	5,6	9,7	11	10,9	13,8	9,7
Δ.Ξ./Δ.Α.	2,7	1,9	6	1,7	3,7	3,4	2,7	2,8	3,5	2,5

	ΑΝΩΤΕΡΗ > ΜΕΣΙΑΙΑ	ΜΕΣΙΑΙΑ ΤΑΞΗ	ΚΑΤΩΤΕΡΗ > ΜΕΣΙΑΙΑ	ΑΤΤΙΚΗ	ΝΗΣΙΑ ΑΙΓΑΙΟΥ & ΚΡΗΤΗ	ΒΟΡΕΙΑ ΕΛΛΑΔΑ	ΚΕΝΤΡΙΚΗ ΕΛΛΑΔΑ
Θετική	40,3	28,5	27	33,2	29,3	26	23,8
Αρνητική	27,6	18,5	23,8	26	15,9	19,3	17,7
Δεν την έχω ακουστά	14,3	37,9	32	25	39,6	37,3	44,5
Δεν έχω σχηματίσει γνώμη	14,5	12,3	13,8	13,1	12,6	13,8	11,6
Δ.Ξ./Δ.Α.	3,2	2,9	3,3	2,7	2,7	3,6	2,5

	ΝΔ	ΣΥΡΙΖΑ	ΚΙΝΑΛ	ΚΚΕ	ΕΛΛΗΝΙΚΗ ΛΥΣΗ	ΜέΡΑ25	Άλλο κόμμα	Άκυρο-Λευκό / Λοκί	Δ.Α.
Θετική	33,6	25,3	33,6	14,1	5,9	35,9	31,2	24,5	22,9
Αρνητική	12,5	26,2	20,4	55,9	38,2	21,7	24,4	23,4	23,3
Δεν την έχω ακουστά	37,3	33,5	35,5	18,6	44,7	20,1	30,1	35	37
Δεν έχω σχηματίσει γνώμη	13,8	13,3	9,2	7	0	13,5	9,8	14,9	13,8
Δ.Ξ./Δ.Α.	2,9	1,8	1,3	4,5	11,2	8,8	4,5	2,3	3

	Αριστερά /άκρα αριστερά	Κεντροαριστερά	Κέντρο	Κεντροδεξιά	Δεξιά /άκρα δεξιά	Δεν με εκφράζει ο άξονας (αυθόρμητα)
Θετική	24,3	27,6	31,2	29,4	30,4	27,3
Αρνητική	35,1	20,9	20,5	18,4	14	19,5
Δεν την έχω ακουστά	26,5	34,7	28,9	37,9	45,4	33
Δεν έχω σχηματίσει γνώμη	11,6	14,7	17,1	12,6	8,8	12,6
Δ.Ξ./Δ.Α.	2,5	2,1	2,4	1,7	1,3	7,6

	ΔΕΝ ΤΑ ΒΓΑΖΩ ΠΕΡΑ	ΜΕ ΜΕΓΑΛΕΣ ΔΥΣΚΟΛΙΕΣ	ΔΕΝ ΜΟΥ ΜΕΝΟΥΝ ΠΟΛΛΑ ΣΤΗΝ ΑΚΡΗ	ΑΝΕΤΟΣ ΟΙΚΟΝΟΜΙΚΑ
Θετική	29,5	22	31	35
Αρνητική	21,9	19,4	22,1	21,8
Δεν την έχω ακουστά	39,6	41,8	30,8	27,6
Δεν έχω σχηματίσει γνώμη	7,4	13,5	13,2	13,3
Δ.Ξ./Δ.Α.	1,6	3,3	3	2,2

Πίνακας Β22.11: Μπιλ Γκέιτς

	ΣΥΝΟΛΟ	ΑΝΔΡΑΣ	ΓΥΝΑΙΚΑ	17-24	25-39	40-54	55-64	65 +	Α' ΒΑΘΜΙΑ	Β' ΒΑΘΜΙΑ	Γ' ΒΑΘΜΙΑ	ΜΕΤΑΠΤ. / ΔΙΔΑΚΤ.
Θετική	54,4	57,5	51,4	61,7	65,8	58,5	50,4	36,9	13,4	50,3	60,6	74
Αρνητική	13,9	16,9	11,1	17,4	15,8	17,1	12,8	7,1	10,1	12,8	15,7	11,9
Δεν την έχω ακουστά	18	13	22,9	10,4	8,8	11,8	20,3	37,8	63,5	22,3	10,3	2,8
Δεν έχω σχηματίσει γνώμη	11,9	10,7	13,1	8,7	8,6	10,3	15,3	16,3	13	12,2	12	9,5
Δ.Ξ./Δ.Α.	1,7	2	1,4	1,7	1,1	2,2	1,2	2	0	2,5	1,4	1,9

	< 500 €	501 - 1.000 €	1.001 - 1.500 €	1.501 - 2.000 €	2.001 - 3.000 €	> 3.001 €	Δ.Ξ./Δ.Α.
Θετική	40,5	45,3	57,1	60,3	61,7	80,6	55,8
Αρνητική	20,4	11	15	14	20,1	10,3	9,2
Δεν την έχω ακουστά	31,9	27,2	15,4	12,2	5,8	3,7	15
Δεν έχω σχηματίσει γνώμη	7,2	13	10,8	12,5	11,5	5,4	20
Δ.Ξ./Δ.Α.	0	3,5	1,6	0,9	0,9	0	0

	ΔΗΜΟΣΙΟΣ ΥΠΑΛΛ.	ΙΔΙΩΤΙΚΟΣ ΥΠΑΛΛ.	Ε.Ε.Τ.	Ε.Ε.Ε.	ΕΠΙΧΕΙΡ.	ΑΓΡΟΤΗΣ / ΚΤΗΝΟΤΡ.	ΦΟΙΤΗΤΗΣ / ΣΠΟΥΔΑΣΤ. / ΜΑΘΗΤ.	ΟΙΚΙΑΚΑ	ΣΥΝΤΑΞΙΟΥΧΟΣ	ΑΝΕΡΓΟΣ
Θετική	64	65	48,2	59,6	73,5	35,1	63,8	37,6	42,3	61,3
Αρνητική	16,9	15	27,6	15,3	8,7	6,7	18,3	14	8,6	16,7
Δεν την έχω ακουστά	7,9	10,1	7,9	4,7	14,2	35,9	8,2	32,4	31,2	12,5
Δεν έχω σχηματίσει γνώμη	9,1	9,2	13,3	18,7	3,6	22,3	6,9	16,1	15,8	6,1
Δ.Ξ./Δ.Α.	2,1	0,8	3,1	1,7	0	0	2,7	0	2,2	3,4

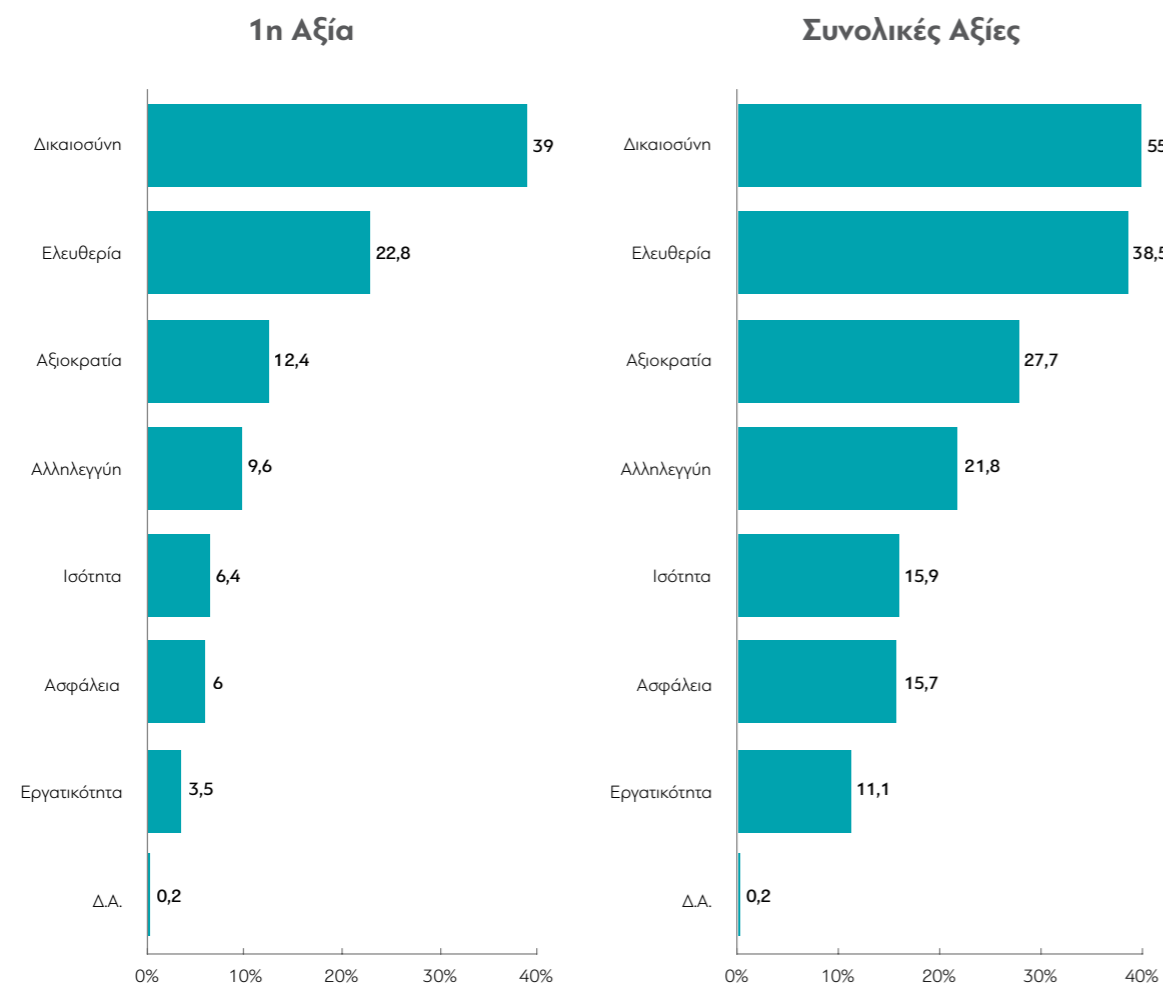
	ΑΝΩΤΕΡΗ > ΜΕΣΙΑΙΑ	ΜΕΣΙΑΙΑ ΤΑΞΗ	ΚΑΤΩΤΕΡΗ > ΜΕΣΙΑΙΑ	ΑΤΤΙΚΗ	ΝΗΣΙΑ ΑΙΓΑΙΟΥ & ΚΡΗΤΗ	ΒΟΡΕΙΑ ΕΛΛΑΔΑ	ΚΕΝΤΡΙΚΗ ΕΛΛΑΔΑ
Θετική	71,9	57	45,9	60,6	50	55,5	46,1
Αρνητική	9,4	12,1	19,8	16,6	12,1	11,6	13,6
Δεν την έχω ακουστά	5,1	17,9	20,4	10,5	22,9	19,2	25,6
Δεν έχω σχηματίσει γνώμη	12,1	11,5	11,4	10,8	13,7	11,8	12,9
Δ.Ξ./Δ.Α.	1,4	1,5	2,5	1,5	1,3	1,9	1,9

	ΝΔ	ΣΥΡΙΖΑ	ΚΙΝΑΛ	ΚΚΕ	ΕΛΛΗΝΙΚΗ ΛΥΣΗ	ΜέΡΑ25	Άλλο κόμμα	Άκυρο-Λευκό / Λοκί	Δ.Α.
Θετική	55,6	55,4	65,2	42	25,8	73,9	56,7	47,1	53,1
Αρνητική	11,5	13,9	11,1	34,6	23,6	17,3	16	13,6	14,9
Δεν την έχω ακουστά	19,1	17,2	12	6,6	28,3	0	17,2	21,5	20,8
Δεν έχω σχηματίσει γνώμη	12,5	12	10,3	14,5	11,2	0	8,5	16,8	9,3
Δ.Ξ./Δ.Α.	1,3	1,5	1,3	2,4	11,2	8,8	1,5	0,9	1,8

	Αριστερά /άκρα αριστερά	Κεντροαριστερά	Κέντρο	Κεντροδεξιά	Δεξιά /άκρα δεξιά	Δεν με εκφράζει ο άξονας (αυθόρμητα)
Θετική	48,2	60,2	60,2	63,3	47,3	46,6
Αρνητική	26,5	12,2	11,2	10	12,8	13,8
Δεν την έχω ακουστά	13,1	11,8	14,7	17,2	26	22,6
Δεν έχω σχηματίσει γνώμη	10,9	14,2	12,7	8,4	13,6	12,5
Δ.Ξ./Δ.Α.	1,3	1,6	1,3	1,2	0,4	4,5

	ΔΕΝ ΤΑ ΒΓΑΖΩ ΠΕΡΑ	ΜΕ ΜΕΓΑΛΕΣ ΔΥΣΚΟΛΙΕΣ	ΔΕΝ ΜΟΥ ΜΕΝΟΥΝ ΠΟΛΛΑ ΣΤΗΝ ΑΚΡΗ	ΑΝΕΤΟΣ ΟΙΚΟΝΟΜΙΚΑ
Θετική	43,2	45,2	58,4	67,8
Αρνητική	11,6	17,2	13,6	7,5
Δεν την έχω ακουστά	29,7	24	14,4	11,1
Δεν έχω σχηματίσει γνώμη	15,6	11,3	12	12,4
Δ.Ξ./Δ.Α.	0	2,3	1,6	1,2

B23. Ποιες από τις παρακάτω θεωρείτε τις σημαντικότερες αξίες; (Εως 2 επιλογές)



Πίνακας B23.1: Ποιες από τις παρακάτω θεωρείτε τις σημαντικότερες αξίες;

Η 1n επιλογή

	ΣΥΝΟΛΟ	ΑΝΔΡΑΣ	ΓΥΝΑΙΚΑ	17-24	25-39	40-54	55-64	65+	Α' ΒΑΘΜΙΑ	Β' ΒΑΘΜΙΑ	Γ' ΒΑΘΜΙΑ	ΜΕΤΑΠΤ. / ΔΙΔΑΚΤ.
Δικαιοσύνη	39	42,6	35,6	34,8	29,9	40,1	43	45,9	46,9	40,7	38	30,2
Αλληλεγγύη	9,6	10,1	9,2	14,8	13,4	6,5	6,2	10,7	11,2	8,3	11	5,9
Αξιοκρατία	12,4	12,1	12,6	9,6	14,3	11,1	12,8	13	9	9,9	12,5	26,8
Ισότητα	6,4	6,2	6,6	13,9	8,5	3,9	5,8	4,7	4,6	8,2	6	3
Ελευθερία	22,8	21,1	24,6	21,7	26,5	27,1	23,1	13,3	11,4	22,5	23,8	30,1
Ασφάλεια	6	4,3	7,7	4,3	5,4	6,6	5,4	7,1	6,4	6,5	6,1	3
Εργατικότητα	3,5	3,5	3,5	0,9	2	4,5	3,7	4,9	10,6	3,7	2,5	0,9
Δ.Α.	0,2	0,2	0,2	0	0	0,3	0	0,5	0	0,3	0,2	0

	< 500 €	501 - 1.000 €	1.001 - 1.500 €	1.501 - 2.000 €	2.001 - 3.000 €	> 3.001 €	Δ.Ξ./Δ.Α.
Δικαιοσύνη	36,3	39,5	39,7	45	36	27,6	34,7
Αλληλεγγύη	7,1	12,2	8,4	6,2	8,7	9	16,2
Αξιοκρατία	6,6	11,4	14,5	10,3	14,5	24,4	7,7
Ισότητα	7,4	3,2	6	7,4	8,2	12,9	11,1
Ελευθερία	22,9	21,5	21,3	26,1	27,2	22,5	21,9
Ασφάλεια	11,9	7,6	5,8	3,2	3,6	0	7,3
Εργατικότητα	7,8	4	4	1,8	1,8	3,7	1,1
Δ.Α.	0	0,4	0,3	0	0	0	0

	ΔΗΜΟΣΙΟΣ ΥΠΑΛΛ.	ΙΔΙΩΤΙΚΟΣ ΥΠΑΛΛ.	Ε.Ε.Τ.	Ε.Ε.Ε.	ΕΠΙΧΕΙΡ.	ΑΓΡΟΤΗΣ/ ΚΤΗΝΟΤΡ.	ΦΟΙΤΗΤΗΣ/ ΣΠΟΥΔΑΣΤ. / ΜΑΘΗΤ.	ΟΙΚΙΑΚΑ	ΣΥΝΤΑΞΙΟΥΧΟΣ	ΑΝΕΡΓΟΣ
Δικαιοσύνη	35	38,7	38,5	42,1	33,6	42,7	23,6	36,4	46,5	37,9
Αλληλεγγύη	5,1	16,3	7,9	5,3	8,5	9,4	16,7	11,7	5,9	8,2
Αξιοκρατία	17,9	12,6	8,8	15	9,3	13,2	8,2	9,4	13,2	12,3
Ισότητα	4,9	4	4,9	3,3	13,7	0	19,7	5,3	5,6	6,5
Ελευθερία	32,1	20	25,9	30,9	25,4	21,6	29,1	23,5	17	21,9
Ασφάλεια	4,2	5,6	7,6	1,8	5,7	9,8	1,4	8,9	6,8	8,2
Εργατικότητα	0	2,8	6,4	1,7	3,8	3,2	1,4	4,7	4,5	5
Δ.Α.	0,7	0	0	0	0	0	0	0	0,4	0

	ΑΝΩΤΕΡΗ > ΜΕΣΙΑΙΑ	ΜΕΣΙΑΙΑ ΤΑΞΗ	ΚΑΤΩΤΕΡΗ > ΜΕΣΙΑΙΑ	ΑΤΤΙΚΗ	ΝΗΣΙΑ ΑΙΓΑΙΟΥ & ΚΡΗΤΗ	ΒΟΡΕΙΑ ΕΛΛΑΔΑ	ΚΕΝΤΡΙΚΗ ΕΛΛΑΔΑ
Δικαιοσύνη	36,5	39	39,6	35,5	42,3	38,5	43,4
Αλληλεγγύη	8,7	9,6	11,2	11,8	11,4	8,5	7,1
Αξιοκρατία	15,3	13	11,3	13,3	7,2	13,4	12,1
Ισότητα	5,8	7,5	3,7	5,7	8,6	5,9	7,1
Ελευθερία	26,3	21,8	23,1	25,3	23,1	21,6	20,6
Ασφάλεια	7,5	5,8	6,2	6,3	4,8	6,8	5,3
Εργατικότητα	0	3,1	4,9	2	2,6	5	4,5
Δ.Α.	0	0,1	0	0,2	0	0,4	0

	ΝΔ	ΣΥΡΙΖΑ	ΚΙΝΑΛ	ΚΚΕ	ΕΛΛΗΝΙΚΗ ΛΥΣΗ	ΜέΡΑ25	Άλλο κόμμα	Άκυρο-Λευκό / Αποχή	Δ.Α.
Δικαιοσύνη	39,7	39,8	31,7	34	58,1	37,6	40	45,2	32,8
Αλληλεγγύη	8,1	12,2	8,5	9	5,3	4,4	7,2	14	9,3
Αξιοκρατία	15,6	9,2	20,9	10	5,3	9,7	4,2	4,3	16,2
Ισότητα	4,9	8,7	6,6	16,2	5,6	8,8	8	4,4	5,1
Ελευθερία	20,3	22,5	26,9	25,4	18,6	30,2	36,1	22,9	22
Ασφάλεια	6,9	3,3	5,3	5,2	7,1	4,1	3	7,5	8,4
Εργατικότητα	4,2	3,9	0	0	0	5,2	1,5	1,6	6,1
Δ.Α.	0,3	0,4	0	0	0	0	0	0	0

Πίνακας Β23.2: Ποιες από τις παρακάτω θεωρείτε τις σημαντικότερες αξίες;
Έως 2 επιλογές

	Αριστερά /άκρα αριστερά	Κεντροαριστερά	Κέντρο	Κεντροδεξιά	Δεξιά /άκρα δεξιά	Δεν με εκφράζει ο άξονας (αυθόρμητα)
Δικαιοσύνη	35,7	38,7	39,5	39,8	45,3	32,3
Αλληλεγγύη	15,6	8,4	7,6	6,2	8,2	14,1
Αξιοκρατία	5,9	10,1	17,7	17	10,9	10,4
Ισότητα	7,1	11,4	5,1	5,6	4,8	5,2
Ελευθερία	29,3	22,7	22	21	17,5	27,2
Ασφάλεια	3,2	4	5,1	8,9	7,7	5,8
Εργατικότητα	2,6	4,6	3	1,3	5	5,1
Δ.Α.	0,6	0	0	0	0,6	0

	ΔΕΝ ΤΑ ΒΓΑΖΩ ΠΕΡΑ	ΜΕ ΜΕΓΑΛΕΣ ΔΥΣΚΟΛΙΕΣ	ΔΕΝ ΜΟΥ ΜΕΝΟΥΝ ΠΟΛΛΑ ΣΤΗΝ ΑΚΡΗ	ΑΝΕΤΟΣ ΟΙΚΟΝΟΜΙΚΑ
Δικαιοσύνη	46,2	37,3	41,7	32,4
Αλληλεγγύη	6,6	10,5	9,1	11
Αξιοκρατία	8,4	11	12,5	16,8
Ισότητα	4,4	5,1	6,2	9,6
Ελευθερία	24,2	23,7	21,9	23,7
Ασφάλεια	4,4	8,3	4,9	4,2
Εργατικότητα	5,7	4,1	3,3	2,3
Δ.Α.	0	0	0,4	0

	ΣΥΝΟΛΟ	ΑΝΔΡΑΣ	ΓΥΝΑΙΚΑ	17-24	25-39	40-54	55-64	65 +	Α' ΒΑΘΜΙΑ	Β' ΒΑΘΜΙΑ	Γ' ΒΑΘΜΙΑ	ΜΕΤΑΠΤ. / ΔΙΔΑΚΤ.
Δικαιοσύνη	55,7	56,7	54,8	48,7	49,2	58	59,5	59,5	57,4	55,6	56,4	50,8
Αλληλεγγύη	21,8	21,6	21,9	30,4	22,7	18	19	24,5	27	21,8	21,6	16,8
Αξιοκρατία	27,7	29	26,5	27	29,7	26,9	28,5	26,3	20,8	23,3	29,6	43,1
Ισότητα	15,9	15,3	16,4	31,3	17,5	12,4	14,5	13,1	8,3	16,5	17,9	7,4
Ελευθερία	38,5	38,7	38,3	37,4	46,6	43,4	35,9	25,8	18,3	39,6	38,8	53,3
Ασφάλεια	15,7	13	18,3	11,3	13,6	17,5	17,8	15,5	17,2	16,6	15,4	11,5
Εργατικότητα	11,1	11,7	10,6	5,2	7,6	12,2	11,1	16,1	22,7	13,6	8,3	5,6
Δ.Α.	0,2	0,2	0,2	0	0	0,3	0	0,5	0	0,3	0,2	0

	< 500 €	501 - 1.000 €	1.001 - 1.500 €	1.501 - 2.000 €	2.001 - 3.000 €	> 3.001 €	Δ.Ξ./Δ.Α.
Δικαιοσύνη	49,5	56,4	55,9	61,2	52	45,6	57,9
Αλληλεγγύη	19,2	24,4	20	21,6	23	14,7	24,4
Αξιοκρατία	22,9	25,2	29,1	29,4	33,9	34,2	21
Ισότητα	15,4	12	15,6	17,9	17,7	24	21,2
Ελευθερία	33,4	33,9	40,4	42,2	43,6	40,6	38,4
Ασφάλεια	18,9	16,4	15,6	11,9	12,8	19,2	19,6
Εργατικότητα	18,8	14,3	9,2	8,7	9,9	10,2	6,3
Δ.Α.	0	0,4	0,3	0	0	0	0

	ΔΗΜΟΣΙΟΣ ΥΠΑΛΛ.	ΙΔΙΩΤΙΚΟΣ ΥΠΑΛΛ.	Ε.Ε.Τ.	Ε.Ε.Ε.	ΕΠΙΧΕΙΡ.	ΑΓΡΟΤΗΣ/ ΚΤΗΝΟΤΡ.	ΦΟΙΤΗΤΗΣ/ ΣΠΟΥΔΑΣΤ. ΜΑΘΗΤ.	ΟΙΚΙΑΚΑ	ΣΥΝΤΑΞΙΟΥΧΟΣ	ΑΝΕΡΓΟΣ
Δικαιοσύνη	61,6	53,7	47,3	57,6	50,9	71,3	37,5	51,1	62,7	52,6
Αλληλεγγύη	18,4	26,8	18,6	19,2	14,5	19,4	27,9	25,8	19,8	19,9
Αξιοκρατία	30,7	27,5	28,2	33,3	36,7	23,1	24,7	22,4	27,8	27,3
Ισότητα	13,6	16,2	16,2	5,1	17,4	13,8	33,4	11,3	13,7	17,9
Ελευθερία	45,8	36,3	46	52	51,3	27,3	48,8	38,2	29,9	38,5
Ασφάλεια	15,7	16,1	18,2	14,4	11,3	16,3	9,6	17,7	15,9	19
Εργατικότητα	1,4	11	12,2	9,7	5,7	12,7	8,2	18	13	14,7
Δ.Α.	0,7	0	0	0	0	0	0	0	0,4	0

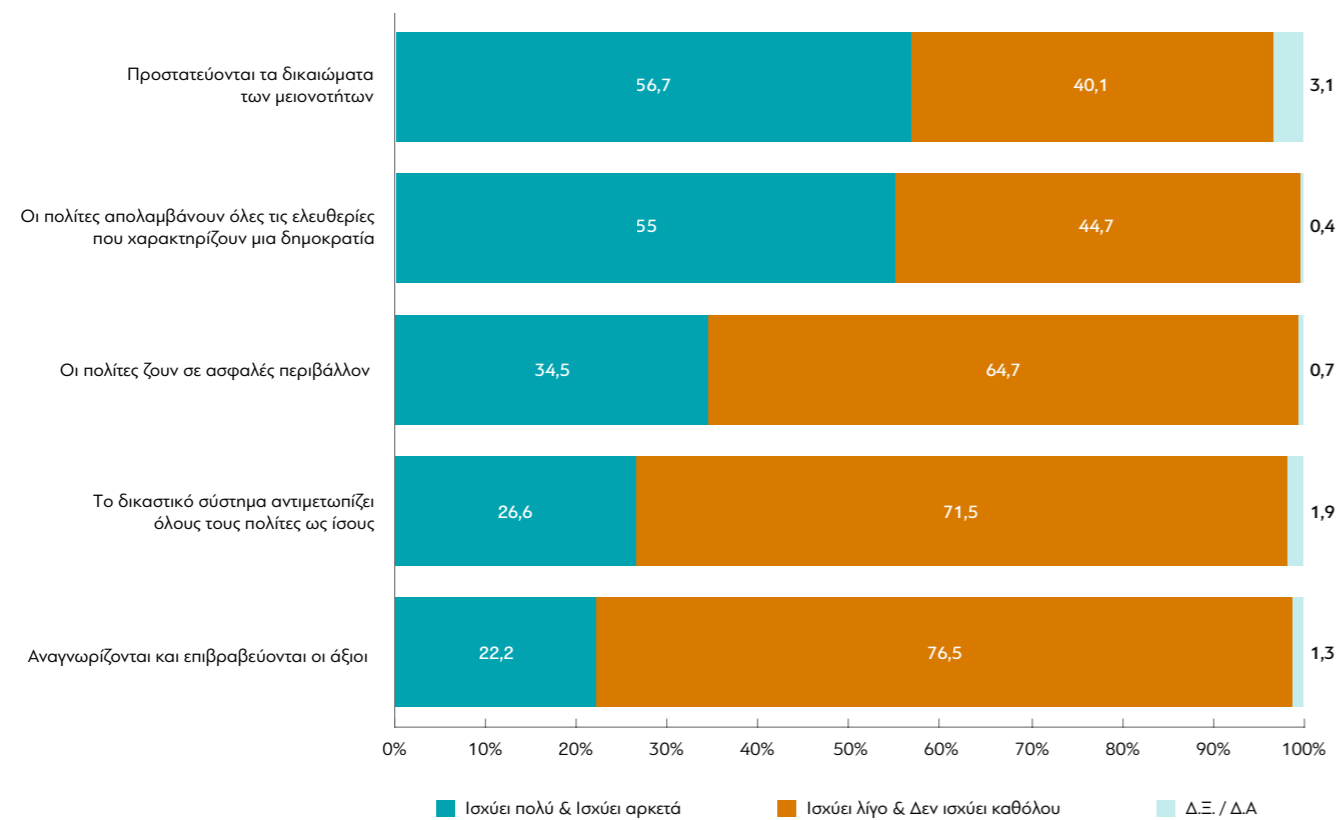
	ΑΝΩΤΕΡΗ > ΜΕΣΙΑΙΑ	ΜΕΣΙΑΙΑ ΤΑΞΗ	ΚΑΤΩΤΕΡΗ > ΜΕΣΙΑΙΑ	ΑΤΤΙΚΗ	ΝΗΣΙΑ ΑΙΓΑΙΟΥ & ΚΡΗΤΗ	ΒΟΡΕΙΑ ΕΛΛΑΔΑ	ΚΕΝΤΡΙΚΗ ΕΛΛΑΔΑ
Δικαιοσύνη	49	56,5	55,1	54,6	59,7	52,4	59,5
Αλληλεγγύη	16,7	21,2	25,6	24,5	19,7	19,3	21,5
Αξιοκρατία	36,1	28,1	26,1	27,7	24,1	31,3	25,1
Ισότητα	15,5	16,5	13,6	15,2	18,9	16,2	15,2
Ελευθερία	45,3	38,5	35,7	39,9	42,3	38,1	35,4
Ασφάλεια	14,4	15,4	17,2	17	13,3	15,3	15,3
Εργατικότητα	7,5	11,3	11,4	8	8,3	14	13,6
Δ.Α.	0	0,1	0	0,2	0	0,4	0

	ΝΔ	ΣΥΡΙΖΑ	ΚΙΝΑΛ	ΚΚΕ	ΕΛΛΗΝΙΚΗ ΛΥΣΗ	ΜέΡΑ25	Άλλο κόμμα	Άκυρο-Λευκό / Αποχή	Δ.Α.
Δικαιοσύνη	54,3	57,4	48,4	40,4	72,3	47,1	62,2	63,9	54,3
Αλληλεγγύη	18,3	29,2	20,3	24,2	10,9	29,5	21,6	22,8	19,5
Αξιοκρατία	32,4	24,4	43,7	29,3	16,4	27,9	17,5	13,9	28,6
Ισότητα	12,6	18,4	16,7	30,2	28,1	8,8	20,8	15,2	15,5
Ελευθερία	36,9	37,8	48,2	41	25,8	50,7	47	38,5	35,2
Ασφάλεια	18,8	9,9	9,1	7,4	23,3	8	12,8	19,8	18,9
Εργατικότητα	12,8	10,5	1,3	14,1	18	5,2	10,3	10,7	12
Δ.Α.	0,3	0,4	0	0	0	0	0	0	0

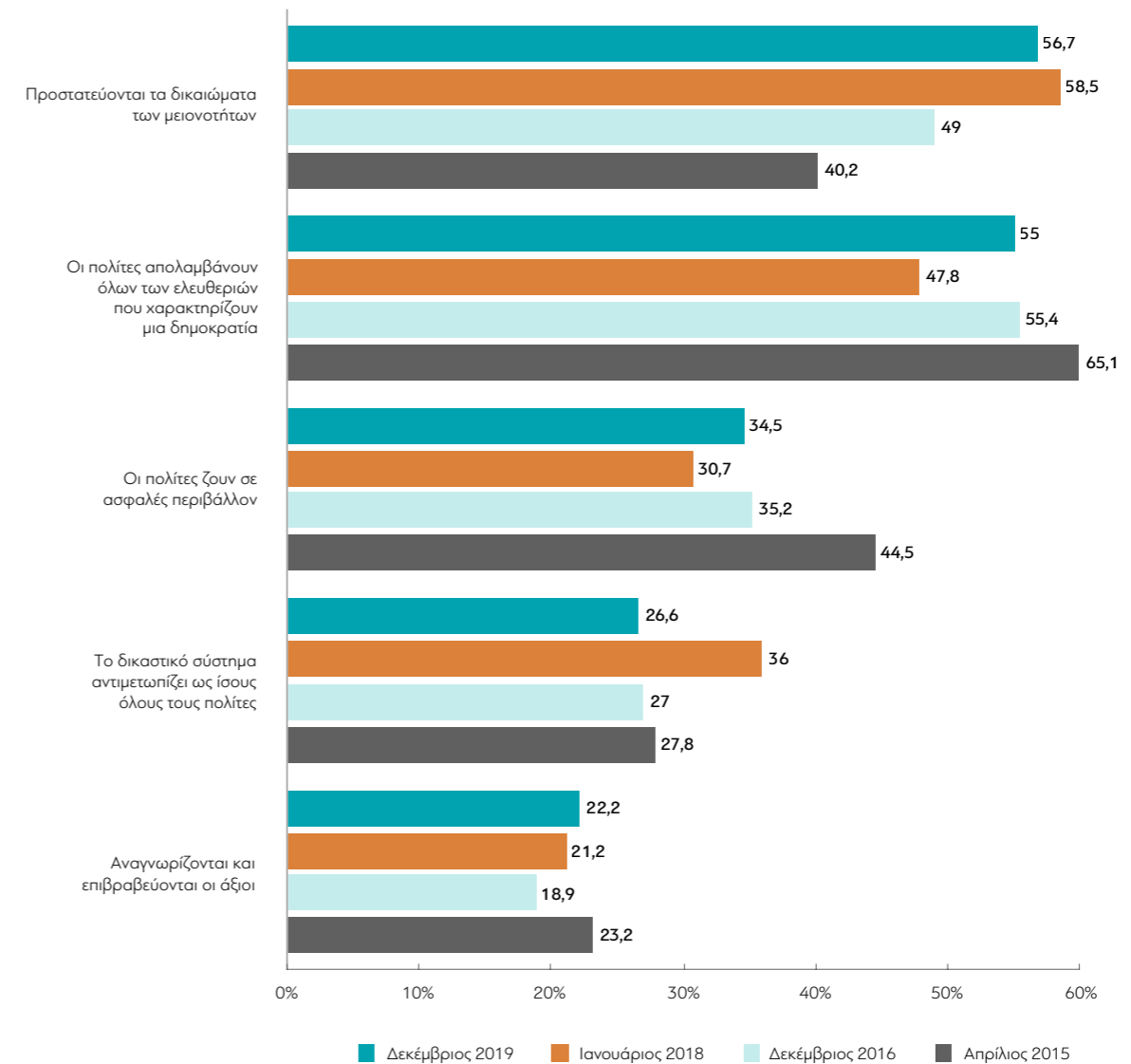
	Αριστερά /άκρα αριστερά	Κεντροαριστερά	Κέντρο	Κεντροδεξιά	Δεξιά /άκρα δεξιά	Δεν με εκφράζει ο άξονας (αυθόρμητα)
Δικαιοσύνη	52,7	55,9	55,1	56,8	59,3	51,3
Αλληλεγγύη	33,9	22,1	18,9	15,5	19	26,5
Αξιοκρατία	18	34	30,9	34,1	26,2	21,8
Ισότητα	18,3	20,4	11,7	14,8	14,3	15,9
Ελευθερία	46,9	40,2	39,5	38,1	29	40,9
Ασφάλεια	8	8,6	17,5	22,1	18,1	15,3
Εργατικότητα	9,6	7,6	9,6	11,8	14,2	14,1
Δ.Α.	0,6	0	0	0	0,6	0

	ΔΕΝ ΤΑ ΒΓΑΖΩ ΠΕΡΑ	ΜΕ ΜΕΓΑΛΕΣ ΔΥΣΚΟΛΙΕΣ	ΔΕΝ ΜΟΥ ΜΕΝΟΥΝ ΠΟΛΛΑ ΣΤΗΝ ΑΚΡΗ	ΑΝΕΤΟΣ ΟΙΚΟΝΟΜΙΚΑ
Δικαιοσύνη	51,2	54,4	60,7	44,9
Αλληλεγγύη	20,7	23,8	21,4	19,8
Αξιοκρατία	28,6	24	27,5	38,1
Ισότητα	10,6	13,3	16,2	21,2
Ελευθερία	39,3	37,7	39,1	38,5
Ασφάλεια	13,6	16,7	15,2	15,1
Εργατικότητα	23,2	12,2	8,8	11,8
Δ.Α.	0	0	0,4	0

B24. Σε ποιο βαθμό πιστεύετε πως ισχύει κάθε ένα από τα παρακάτω στη χώρα μας...



ΜΕΤΑΒΟΛΕΣ ΑΠΟ ΤΙΣ ΠΡΟΗΓΟΥΜΕΝΕΣ ΜΕΤΡΗΣΕΙΣ: «Ισχύει πολύ & Ισχύει αρκετά»



Πίνακας Β24.1: Οι πολίτες απολαμβάνουν όλες τις ελευθερίες που χαρακτηρίζουν μια δημοκρατία

	ΣΥΝΟΛΟ	ΑΝΔΡΑΣ	ΓΥΝΑΙΚΑ	17-24	25-39	40-54	55-64	65+	Α' ΒΑΘΜΙΑ	Β' ΒΑΘΜΙΑ	Γ' ΒΑΘΜΙΑ	ΜΕΤΑΠΤ. / ΔΙΔΑΚΤ.
Ισχύει πολύ	21,1	22,9	19,3	8,7	16	22,1	21,9	29,8	28,8	22,1	19,8	16,7
Ισχύει αρκετά	33,9	33,3	34,4	32,2	34,7	33,8	34,7	33,2	23,6	32,2	35,8	38,7
Ισχύει λίγο	27,1	26,3	27,8	34,8	30,1	26	25,6	22,9	25,1	30,3	25,5	25,1
Δεν ισχύει καθόλου	17,6	16,9	18,3	24,3	17,9	17,8	17,8	14	22,5	15,5	18,2	19,4
Δ.Ξ./Δ.Α.	0,4	0,6	0,1	0	1,3	0,3	0	0	0	0	0,7	0
Ισχύει πολύ / Ισχύει αρκετά	55	56,2	53,7	40,9	50,7	55,9	56,6	63	52,4	54,3	55,6	55,4
Ισχύει λίγο / Δεν ισχύει καθόλου	44,7	43,2	46,1	59,1	48	43,8	43,4	36,9	47,6	45,8	43,7	44,5

	< 500 €	501 - 1.000 €	1.001 - 1.500 €	1.501 - 2.000 €	2.001 - 3.000 €	> 3.001 €	Δ.Ξ./Δ.Α.
Ισχύει πολύ	10,1	19,9	22,7	24,1	22,7	32,7	14,4
Ισχύει αρκετά	35,8	29	34,4	35,9	40,2	45,5	30,3
Ισχύει λίγο	26,9	30,1	25,3	27,5	16,8	13,5	42,4
Δεν ισχύει καθόλου	27,1	21,1	17,3	12,5	20,4	8,2	8,8
Δ.Ξ./Δ.Α.	0	0	0,2	0	0	0	4,1
Ισχύει πολύ / Ισχύει αρκετά	45,9	48,9	57,1	60	62,9	78,2	44,7
Ισχύει λίγο / Δεν ισχύει καθόλου	54	51,2	42,6	40	37,2	21,7	51,2

	ΔΗΜΟΣΙΟΣ ΥΠΑΛΛ.	ΙΔΙΩΤΙΚΟΣ ΥΠΑΛΛ.	Ε.Ε.Τ.	Ε.Ε.Ε.	ΕΠΙΧΕΙΡ.	ΑΓΡΟΤΗΣ / ΚΤΗΝΟΤΡ.	ΦΟΙΤΗΤΗΣ / ΣΠΟΥΔΑΣΤ. / ΜΑΘΗΤ.	ΟΙΚΙΑΚΑ	ΣΥΝΤΑΞΙΟΥΧΟΣ	ΑΝΕΡΓΟΣ
Ισχύει πολύ	29,1	15,1	25,6	25,6	14,5	20	8,2	29,7	25,6	8,8
Ισχύει αρκετά	32,2	36,9	40,6	30	26,4	23,1	37,3	25,4	35,8	35,6
Ισχύει λίγο	21	27,8	23,7	18,2	37,4	40,3	40,8	27,3	25,4	27,3
Δεν ισχύει καθόλου	17,8	19,3	8,7	26,3	19,5	16,6	13,7	17,7	13,2	28,3
Δ.Ξ./Δ.Α.	0	1	1,4	0	2,3	0	0	0	0	0
Ισχύει πολύ / Ισχύει αρκετά	61,3	52	66,2	55,6	40,9	43,1	45,5	55,1	61,4	44,4
Ισχύει λίγο / Δεν ισχύει καθόλου	38,8	47,1	32,4	44,5	56,9	56,9	54,5	45	38,6	55,6

	ΑΝΩΤΕΡΗ > ΜΕΣΙΑΙΑ	ΜΕΣΙΑΙΑ ΤΑΞΗ	ΚΑΤΩΤΕΡΗ > ΜΕΣΙΑΙΑ	ΑΤΤΙΚΗ	ΝΗΣΙΑ ΔΙΓΑΙΟΥ & ΚΡΗΤΗ	ΒΟΡΕΙΑ ΕΛΛΑΔΑ	ΚΕΝΤΡΙΚΗ ΕΛΛΑΔΑ
Ισχύει πολύ	25,9	23,7	13,5	17,3	22,8	25,2	21,1
Ισχύει αρκετά	42,4	35,5	29,3	36,2	28,9	31	35,8
Ισχύει λίγο	20,1	26,1	30,3	27,2	36,1	25,3	25,1
Δεν ισχύει καθόλου	11,7	14,5	26,5	18,8	12,2	18,5	17,3
Δ.Ξ./Δ.Α.	0	0,1	0,4	0,5	0	0	0,7
Ισχύει πολύ / Ισχύει αρκετά	68,3	59,2	42,8	53,5	51,7	56,2	56,9
Ισχύει λίγο / Δεν ισχύει καθόλου	31,8	40,6	56,8	46	48,3	43,8	42,4

	ΝΔ	ΣΥΡΙΖΑ	ΚΙΝΑΛ	ΚΚΕ	ΕΛΛΗΝΙΚΗ ΛΥΣΗ	ΜέΡΑ25	Άλλο κόμμα	Άκυρο-Λευκό / Αποχή	Δ.Α.
Ισχύει πολύ	31,6	9,9	28,5	12,3	15,9	10,7	4,3	15,8	20
Ισχύει αρκετά	32,7	38,4	51,3	21,7	19,5	37,4	34	24,5	34,5
Ισχύει λίγο	23	30	10,7	33,6	32,9	30,9	26	36,4	31,4
Δεν ισχύει καθόλου	12,3	21,6	9,5	32,4	31,7	21	32,1	23,2	14
Δ.Ξ./Δ.Α.	0,4	0	0	0	0	0	3,6	0	0
Ισχύει πολύ / Ισχύει αρκετά	64,3	48,3	79,8	34	35,4	48,1	38,3	40,3	54,5
Ισχύει λίγο / Δεν ισχύει καθόλου	35,3	51,6	20,2	66	64,6	51,9	58,1	59,6	45,4

	Αριστερά /άκρα αριστερά	Κεντροαριστερά	Κέντρο	Κεντροδεξιά	Δεξιά /άκρα δεξιά	Δεν με εκφράζει ο άξονας (αυθόρμητα)
Ισχύει πολύ	7,8	16,6	26,3	31,1	28,1	10,3
Ισχύει αρκετά	34	42,2	35,5	38,6	25	29
Ισχύει λίγο	31,9	29,2	25,1	23,7	23,9	31,6
Δεν ισχύει καθόλου	26,3	11,9	13,1	6,7	20,9	29,1
Δ.Ξ./Δ.Α.	0	0	0	0	2,2	0
Ισχύει πολύ / Ισχύει αρκετά	41,8	58,8	61,8	69,7	53,1	39,3
Ισχύει λίγο / Δεν ισχύει καθόλου	58,2	41,1	38,2	30,4	44,8	60,7

	ΔΕΝ ΤΑ ΒΓΑΖΩ ΠΕΡΑ	ΜΕ ΜΕΓΑΛΕΣ ΔΥΣΚΟΛΙΕΣ	ΔΕΝ ΜΟΥ ΜΕΝΟΥΝ ΠΟΛΛΑ ΣΤΗΝ ΑΚΡΗ	ΑΝΕΤΟΣ ΟΙΚΟΝΟΜΙΚΑ
Ισχύει πολύ	22,9	16,6	21,2	30,9
Ισχύει αρκετά	20	29,5	38	37,9
Ισχύει λίγο	20,3	30,6	27,8	17,1
Δεν ισχύει καθόλου	33,1	23,1	13	13,7
Δ.Ξ./Δ.Α.	3,8	0,3	0	0,5
Ισχύει πολύ / Ισχύει αρκετά	42,9	46,1	59,2	68,8
Ισχύει λίγο / Δεν ισχύει καθόλου	53,4	53,7	40,8	30,8

Πίνακας Β24.2: Οι πολίτες ζουν σε ασφαλές περιβάλλον

	ΣΥΝΟΛΟ	ΑΝΔΡΑΣ	ΓΥΝΑΙΚΑ	17-24	25-39	40-54	55-64	65 +	Α' ΒΑΘΜΙΑ	Β' ΒΑΘΜΙΑ	Γ' ΒΑΘΜΙΑ	ΜΕΤΑΠΤ. / ΔΙΔΑΚΤ.
Ισχύει πολύ	8,6	10,2	7	7,8	8,7	7,8	7,8	10,5	14,2	8,8	6,8	14
Ισχύει αρκετά	25,9	29,1	22,9	22,6	24,4	27,7	23,6	28,8	13	23,5	29,7	25,7
Ισχύει λίγο	30,1	31,2	29,1	31,3	34,1	27	30,2	29,7	30,2	30,4	29,7	32,3
Δεν ισχύει καθόλου	34,6	28,5	40,5	35,7	32,4	37,2	37,6	30,3	41,5	36,5	33,2	28
Δ.Ξ./Δ.Α.	0,7	0,9	0,5	2,6	0,4	0,3	0,8	0,6	1	0,8	0,7	0
Ισχύει πολύ / Ισχύει αρκετά	34,5	39,3	29,9	30,4	33,1	35,5	31,4	39,3	27,2	32,3	36,5	39,7
Ισχύει λίγο / Δεν ισχύει καθόλου	64,7	59,7	69,6	67	66,5	64,2	67,8	60	71,7	66,9	62,9	60,3

	< 500 €	501 - 1.000 €	1.001 - 1.500 €	1.501 - 2.000 €	2.001 - 3.000 €	> 3.001 €	Δ.Ξ./Δ.Α.
Ισχύει πολύ	7,6	9	6,5	9,1	7,8	22,5	8,5
Ισχύει αρκετά	20,6	20,5	25,9	33,8	32,6	33,3	23,2
Ισχύει λίγο	23,9	27,4	35	29,1	31,7	31,8	26,3
Δεν ισχύει καθόλου	45,8	41,9	32,5	27,5	27,9	12,4	39,9
Δ.Ξ./Δ.Α.	2	1,2	0	0,5	0	0	2,1
Ισχύει πολύ / Ισχύει αρκετά	28,2	29,5	32,4	42,9	40,4	55,8	31,7
Ισχύει λίγο / Δεν ισχύει καθόλου	69,7	69,3	67,5	56,6	59,6	44,2	66,2

	ΔΗΜΟΣΙΟΣ ΥΠΑΛΛ.	ΙΔΙΩΤΙΚΟΣ ΥΠΑΛΛ.	Ε.Ε.Τ.	Ε.Ε.Ε.	ΕΠΙΧΕΙΡ.	ΑΓΡΟΤΗΣ / ΚΤΗΝΟΤ.	ΦΟΙΤΗΤΗΣ / ΣΠΟΥΔΑΣΤ. / ΜΑΘΗΤ.	ΟΙΚΙΑΚΑ	ΣΥΝΤΑΞΙΟΥΧΟΣ	ΑΝΕΡΓΟΣ
Ισχύει πολύ	9,1	8	13	12,4	12,5	4,3	4,1	10,5	8,8	3,5
Ισχύει αρκετά	35,3	22,5	25,8	27,3	27,7	10,5	22,2	17	30,1	22,7
Ισχύει λίγο	29,2	33,3	29,5	26,2	26	31,5	34,8	19,8	31,8	32,8
Δεν ισχύει καθόλου	26,4	35	31,7	34	31,8	50,2	38,9	52,7	28,2	40,9
Δ.Ξ./Δ.Α.	0	1,2	0	0	1,9	3,4	0	0	1,1	0
Ισχύει πολύ / Ισχύει αρκετά	44,4	30,5	38,8	39,7	40,2	14,8	26,3	27,5	38,9	26,2
Ισχύει λίγο / Δεν ισχύει καθόλου	55,6	68,3	61,2	60,2	57,8	81,7	73,7	72,5	60	73,7

	ΑΝΩΤΕΡΗ > ΜΕΣΙΑΙΑ	ΜΕΣΙΑΙΑ ΤΑΞΗ	ΚΑΤΩΤΕΡΗ > ΜΕΣΙΑΙΑ	ΑΤΤΙΚΗ	ΝΗΣΙΑ ΔΙΓΑΙΟΥ & ΚΡΗΤΗ	ΒΟΡΕΙΑ ΕΛΛΑΔΑ	ΚΕΝΤΡΙΚΗ ΕΛΛΑΔΑ
Ισχύει πολύ	15,7	8,7	7	6,4	12,8	9,2	9,4
Ισχύει αρκετά	23,2	28,4	20	27,2	23,6	25,6	25,6
Ισχύει λίγο	37,8	31,5	26,8	31,3	30,3	29,6	29
Δεν ισχύει καθόλου	23,3	30,9	45	34,6	33,3	34,1	35,8
Δ.Ξ./Δ.Α.	0	0,5	1,2	0,6	0	1,4	0,3
Ισχύει πολύ / Ισχύει αρκετά	38,9	37,1	27	33,6	36,4	34,8	35
Ισχύει λίγο / Δεν ισχύει καθόλου	61,1	62,4	71,8	65,9	63,6	63,7	64,8

	ΝΔ	ΣΥΡΙΖΑ	ΚΙΝΑΛ	ΚΚΕ	ΕΛΛΗΝΙΚΗ ΛΥΣΗ	ΜέΡΑ25	Άλλο κόμμα	Άκυρο-Λευκό / Αποχή	Δ.Α.
Ισχύει πολύ	12,8	7,7	7,1	4,5	0	3,4	0	6,1	6,8
Ισχύει αρκετά	27,5	29,9	32,9	18,9	10,9	36,5	15,9	21,9	21,5
Ισχύει λίγο	27,2	31,3	33,6	28,7	41,3	42,6	35,4	28,3	32,3
Δεν ισχύει καθόλου	31,8	30,8	26,3	47,9	47,8	17,5	47,2	42,9	37,9
Δ.Ξ./Δ.Α.	0,8	0,3	0	0	0	0	1,4	0,7	1,4
Ισχύει πολύ / Ισχύει αρκετά	40,3	37,6	40	23,4	10,9	39,9	15,9	28	28,3
Ισχύει λίγο / Δεν ισχύει καθόλου	59	62,1	59,9	76,6	89,1	60,1	82,6	71,2	70,2

	Αριστερά /άκρα αριστερά	Κεντροαριστερά	Κέντρο	Κεντροδεξιά	Δεξιά /άκρα δεξιά	Δεν με εκφράζει ο άξονας (αυθόρμητα)
Ισχύει πολύ	4,8	12	7,2	10,6	12,7	4,7
Ισχύει αρκετά	32,3	33,9	27	30,7	16,3	18,3
Ισχύει λίγο	29,8	28,8	31	31,7	28,3	29,3
Δεν ισχύει καθόλου	32,6	25,4	33,1	26,7	42,8	46,1
Δ.Ξ./Δ.Α.	0,5	0	1,6	0,4	0	1,5
Ισχύει πολύ / Ισχύει αρκετά	37,1	45,9	34,2	41,3	29	23
Ισχύει λίγο / Δεν ισχύει καθόλου	62,4	54,2	64,1	58,4	71,1	75,4

	ΔΕΝ ΤΑ ΒΓΑΖΩ ΠΕΡΑ	ΜΕ ΜΕΓΑΛΕΣ ΔΥΣΚΟΛΙΕΣ	ΔΕΝ ΜΟΥ ΜΕΝΟΥΝ ΠΟΛΛΑ ΣΤΗΝ ΑΚΡΗ	ΑΝΕΤΟΣ ΟΙΚΟΝΟΜΙΚΑ
Ισχύει πολύ	13,3	8,6	6,8	12,7
Ισχύει αρκετά	13,5	23,5	29,2	26,4
Ισχύει λίγο	17,8	27	33,2	32,4
Δεν ισχύει καθόλου	53,8	40	30,2	28,5
Δ.Ξ./Δ.Α.	1,5	0,8	0,5	0
Ισχύει πολύ / Ισχύει αρκετά	26,8	32,1	36	39,1
Ισχύει λίγο / Δεν ισχύει καθόλου	71,6	67	63,4	60,9

Πίνακας Β24.3: Το δικαστικό σύστημα αντιμετωπίζει όλους τους πολίτες ως ίσους

	ΣΥΝΟΛΟ	ΑΝΔΡΑΣ	ΓΥΝΑΙΚΑ	17-24	25-39	40-54	55-64	65 +	Α' ΒΑΘΜΙΑ	Β' ΒΑΘΜΙΑ	Γ' ΒΑΘΜΙΑ	ΜΕΤΑΠΤ. / ΔΙΔΑΚΤ.
Ισχύει πολύ	7,4	6,8	8	7,8	4	7,6	5,8	12,2	9,2	8,1	6,7	7,1
Ισχύει αρκετά	19,2	20,5	18	9,6	18	21,1	21,9	19,9	14,8	18,7	20,2	20
Ισχύει λίγο	24,7	25,1	24,4	33,9	26,7	25,8	21,1	20,1	18,8	26	24,3	28,3
Δεν ισχύει καθόλου	46,8	46,5	47,1	48,7	49,7	44,2	50	43,5	51,9	44,9	47,5	44,6
Δ.Ξ./Δ.Α.	1,9	1,1	2,6	0	1,5	1,3	1,2	4,3	5,3	2,4	1,3	0
Ισχύει πολύ / Ισχύει αρκετά	26,6	27,3	26	17,4	22	28,7	27,7	32,1	24	26,8	26,9	27,1
Ισχύει λίγο / Δεν ισχύει καθόλου	71,5	71,6	71,5	82,6	76,4	70	71,1	63,6	70,7	70,9	71,8	72,9

	< 500 €	501 - 1.000 €	1.001 - 1.500 €	1.501 - 2.000 €	2.001 - 3.000 €	> 3.001 €	Δ.Ξ./Δ.Α.
Ισχύει πολύ	11,4	6,2	8,3	7,7	5,5	9,8	5
Ισχύει αρκετά	17,9	17,9	20,9	20,1	17,6	28,1	13,8
Ισχύει λίγο	17,3	22,4	26,8	23,8	32,2	22	26,7
Δεν ισχύει καθόλου	51,1	51,2	43	45,7	43	40	51,9
Δ.Ξ./Δ.Α.	2,2	2,3	1,1	2,6	1,7	0	2,6
Ισχύει πολύ / Ισχύει αρκετά	29,3	24,1	29,2	27,8	23,1	37,9	18,8
Ισχύει λίγο / Δεν ισχύει καθόλου	68,4	73,6	69,8	69,5	75,2	62	78,6

	ΔΗΜΟΣΙΟΣ ΥΠΑΛΛ.	ΙΔΙΩΤΙΚΟΣ ΥΠΑΛΛ.	Ε.Ε.Τ.	Ε.Ε.Ε.	ΕΠΙΧΕΙΡ.	ΑΓΡΟΤΗΣ / ΚΤΗΝΟΤΡ.	ΦΟΙΤΗΤΗΣ / ΣΠΟΥΔΑΣΤ. / ΜΑΘΗΤ.	ΟΙΚΙΑΚΑ	ΣΥΝΤΑΞΙΟΥΧΟΣ	ΑΝΕΡΓΟΣ
Ισχύει πολύ	9,2	4,3	1,5	11,6	2,3	3	9,6	12,3	9	5,2
Ισχύει αρκετά	25,7	18,1	13,4	21,5	21,1	16,8	12,6	14,6	20,9	21,9
Ισχύει λίγο	26	26,5	32,8	21,4	21,4	22,4	34,8	23,7	21,4	22
Δεν ισχύει καθόλου	39,1	49,9	49,6	45,4	53,4	54,5	43	46,5	45,1	50
Δ.Ξ./Δ.Α.	0	1,2	2,7	0	1,9	3,2	0	2,9	3,6	0,9
Ισχύει πολύ / Ισχύει αρκετά	34,9	22,4	14,9	33,1	23,4	19,8	22,2	26,9	29,9	27,1
Ισχύει λίγο / Δεν ισχύει καθόλου	65,1	76,4	82,4	66,8	74,8	76,9	77,8	70,2	66,5	72

	ΑΝΩΤΕΡΗ > ΜΕΣΙΑΙΑ	ΜΕΣΙΑΙΑ ΤΑΞΗ	ΚΑΤΩΤΕΡΗ > ΜΕΣΙΑΙΑ	ΑΤΤΙΚΗ	ΝΗΣΙΑ ΔΙΓΑΙΟΥ & ΚΡΗΤΗ	ΒΟΡΕΙΑ ΕΛΛΑΔΑ	ΚΕΝΤΡΙΚΗ ΕΛΛΑΔΑ
Ισχύει πολύ	5,4	7,8	6,8	4,7	6,1	11	7,9
Ισχύει αρκετά	28,4	20,8	15,3	18,4	20,7	18,5	20,6
Ισχύει λίγο	27,4	26,1	22,8	27,3	22,1	23,7	23,3
Δεν ισχύει καθόλου	37,4	43,7	52,3	48,5	49,4	44,5	45,8
Δ.Ξ./Δ.Α.	1,5	1,6	2,8	1,2	1,8	2,3	2,4
Ισχύει πολύ / Ισχύει αρκετά	33,8	28,6	22,1	23,1	26,8	29,5	28,5
Ισχύει λίγο / Δεν ισχύει καθόλου	64,8	69,8	75,1	75,8	71,5	68,2	69,1

	ΝΔ	ΣΥΡΙΖΑ	ΚΙΝΑΛ	ΚΚΕ	ΕΛΛΗΝΙΚΗ ΛΥΣΗ	ΜέΡΑ25	Άλλο κόμμα	Άκυρο-Λευκό / Αποχή	Δ.Α.
Ισχύει πολύ	10,9	5,4	4,4	2,1	4,7	3,9	1,5	6,8	7,1
Ισχύει αρκετά	25	17,1	33	13	25,4	12,3	5,7	7,8	16,5
Ισχύει λίγο	25,7	21,7	21,2	21,1	22,8	22,7	28	29,4	24,3
Δεν ισχύει καθόλου	35,9	54,4	40	61,9	47,1	61,1	64,7	53,4	50,8
Δ.Ξ./Δ.Α.	2,5	1,5	1,3	1,9	0	0	0	2,6	1,3
Ισχύει πολύ / Ισχύει αρκετά	35,9	22,5	37,4	15,1	30,1	16,2	7,2	14,6	23,6
Ισχύει λίγο / Δεν ισχύει καθόλου	61,6	76,1	61,2	83	69,9	83,8	92,7	82,8	75,1

	Αριστερά /άκρα αριστερά	Κεντροαριστερά	Κέντρο	Κεντροδεξιά	Δεξιά /άκρα δεξιά	Δεν με εκφράζει ο άξονας (αυθόρμητα)
Ισχύει πολύ	4,9	3,3	8	11,1	12,2	3,6
Ισχύει αρκετά	13	20,3	20	31	16,6	10,7
Ισχύει λίγο	19,8	26,1	25,7	22,9	26,4	28,2
Δεν ισχύει καθόλου	62,3	49,4	43,6	33,1	43,1	54
Δ.Ξ./Δ.Α.	0	0,9	2,7	1,9	1,7	3,5
Ισχύει πολύ / Ισχύει αρκετά	17,9	23,6	28	42,1	28,8	14,3
Ισχύει λίγο / Δεν ισχύει καθόλου	82,1	75,5	69,3	56	69,5	82,2

	ΔΕΝ ΤΑ ΒΓΑΖΩ ΠΕΡΑ	ΜΕ ΜΕΓΑΛΕΣ ΔΥΣΚΟΛΙΕΣ	ΔΕΝ ΜΟΥ ΜΕΝΟΥΝ ΠΟΛΛΑ ΣΤΗΝ ΑΚΡΗ	ΑΝΕΤΟΣ ΟΙΚΟΝΟΜΙΚΑ
Ισχύει πολύ	12,2	8,5	5,9	7,7
Ισχύει αρκετά	11,6	17,9	21,9	17,4
Ισχύει λίγο	7,5	23,9	27,1	25,9
Δεν ισχύει καθόλου	65,2	47,8	43,2	48
Δ.Ξ./Δ.Α.	3,6	1,9	1,9	1,1
Ισχύει πολύ / Ισχύει αρκετά	23,8	26,4	27,8	25,1
Ισχύει λίγο / Δεν ισχύει καθόλου	72,7	71,7	70,3	73,9

Πίνακας Β24.4: Προστατεύονται τα δικαιώματα των μειονοτήτων

	ΣΥΝΟΛΟ	ΑΝΔΡΑΣ	ΓΥΝΑΙΚΑ	17-24	25-39	40-54	55-64	65 +	Α' ΒΑΘΜΙΑ	Β' ΒΑΘΜΙΑ	Γ' ΒΑΘΜΙΑ	ΜΕΤΑΠΤ. / ΔΙΔΑΚΤ.
Ισχύει πολύ	28	29,3	26,8	9,6	25,1	31,7	31,4	31,5	32,3	28,4	28,1	20,7
Ισχύει αρκετά	28,7	30,6	26,9	12,2	28,3	33,2	30,6	29	23,4	26,5	29,9	37
Ισχύει λίγο	21,5	22,2	20,8	49,6	22,5	16,4	16,5	19,1	18,2	23,2	20,3	25
Δεν ισχύει καθόλου	18,6	14,9	22,3	27	22,1	15,3	17,8	16,5	18,2	17,7	19,7	15,5
Δ.Ξ./Δ.Α.	3,1	3	3,2	1,7	2	3,4	3,7	4	7,8	4,1	1,9	1,8
Ισχύει πολύ / Ισχύει αρκετά	56,7	59,9	53,7	21,8	53,4	64,9	62	60,5	55,7	54,9	58	57,7
Ισχύει λίγο / Δεν ισχύει καθόλου	40,1	37,1	43,1	76,6	44,6	31,7	34,3	35,6	36,4	40,9	40	40,5

	< 500 €	501 - 1.000 €	1.001 - 1.500 €	1.501 - 2.000 €	2.001 - 3.000 €	> 3.001 €	Δ.Ξ./Δ.Α.
Ισχύει πολύ	16,4	28,7	30,8	27,4	19,8	27,9	37,1
Ισχύει αρκετά	33,1	23,4	29,5	31,3	35,2	42,7	20,5
Ισχύει λίγο	20,7	19,4	20,7	22,2	25,5	23,2	26
Δεν ισχύει καθόλου	26,2	24,5	16,7	14,8	17,8	6,1	12,4
Δ.Ξ./Δ.Α.	3,6	3,9	2,4	4,2	1,6	0	3,9
Ισχύει πολύ / Ισχύει αρκετά	49,5	52,1	60,3	58,7	55	70,6	57,6
Ισχύει λίγο / Δεν ισχύει καθόλου	46,9	43,9	37,4	37	43,3	29,3	38,4

	ΔΗΜΟΣΙΟΣ ΥΠΑΛΛ.	ΙΔΙΩΤΙΚΟΣ ΥΠΑΛΛ.	Ε.Ε.Τ.	Ε.Ε.Ε.	ΕΠΙΧΕΙΡ.	ΑΓΡΟΤΗΣ / ΚΤΗΝΟΤΡ.	ΦΟΙΤΗΤΗΣ / ΣΠΟΥΔΑΣΤ. / ΜΑΘΗΤ.	ΟΙΚΙΑΚΑ	ΣΥΝΤΑΞΙΟΥΧΟΣ	ΑΝΕΡΓΟΣ
Ισχύει πολύ	31,1	21,4	30,1	25,8	27,9	22,8	7,4	44,7	30,5	30,1
Ισχύει αρκετά	34	34,4	28,4	29,6	26,9	26,4	16,7	18,2	30	28,1
Ισχύει λίγο	18	21,8	16,2	23,6	23	20,6	45,8	16,2	19,1	19,8
Δεν ισχύει καθόλου	14,1	21,1	19,6	17,2	16,5	19,6	26	19,3	17	19,5
Δ.Ξ./Δ.Α.	2,8	1,2	5,6	3,9	5,8	10,5	4,1	1,7	3,3	2,5
Ισχύει πολύ / Ισχύει αρκετά	65,1	55,8	58,5	55,4	54,8	49,2	24,1	62,9	60,5	58,2
Ισχύει λίγο / Δεν ισχύει καθόλου	32,1	42,9	35,8	40,8	39,5	40,2	71,8	35,5	36,1	39,3

	ΑΝΩΤΕΡΗ > ΜΕΣΙΑΙΑ	ΜΕΣΙΑΙΑ ΤΑΞΗ	ΚΑΤΩΤΕΡΗ > ΜΕΣΙΑΙΑ	ΑΤΤΙΚΗ	ΝΗΣΙΑ ΑΙΓΑΙΟΥ & ΚΡΗΤΗ	ΒΟΡΕΙΑ ΕΛΛΑΔΑ	ΚΕΝΤΡΙΚΗ ΕΛΛΑΔΑ
Ισχύει πολύ	30	27,9	26,8	25,7	24,2	32,6	27,8
Ισχύει αρκετά	39,9	30,2	24,9	26,1	33,7	30,7	28,2
Ισχύει λίγο	18,7	22,9	19	24,4	25,2	16,2	21,7
Δεν ισχύει καθόλου	10,1	16,3	25,4	20,5	13,8	17,3	19,5
Δ.Ξ./Δ.Α.	1,3	2,7	4	3,2	3	3,3	2,8
Ισχύει πολύ / Ισχύει αρκετά	69,9	58,1	51,7	51,8	57,9	63,3	56
Ισχύει λίγο / Δεν ισχύει καθόλου	28,8	39,2	44,4	44,9	39	33,5	41,2

	ΝΔ	ΣΥΡΙΖΑ	ΚΙΝΑΛ	ΚΚΕ	ΕΛΛΗΝΙΚΗ ΛΥΣΗ	ΜέΡΑ25	Άλλο κόμμα	Άκυρο-Λευκό / Αποχή	Δ.Α.
Ισχύει πολύ	35,6	15,4	18,4	19,5	52,1	30,4	30,1	22,4	33,8
Ισχύει αρκετά	29,4	34,4	47,2	22,1	25,1	12,6	18,5	23,7	22,2
Ισχύει λίγο	19,2	24	19,4	29,9	17,5	30,3	15,5	28,3	18,5
Δεν ισχύει καθόλου	10,5	23,8	12,4	28,5	5,3	26,6	35,9	23,5	23,6
Δ.Ξ./Δ.Α.	5,2	2,5	2,6	0	0	0	0	2,1	1,9
Ισχύει πολύ / Ισχύει αρκετά	65	49,8	65,6	41,6	77,2	43	48,6	46,1	56
Ισχύει λίγο / Δεν ισχύει καθόλου	29,7	47,8	31,8	58,4	22,8	56,9	51,4	51,8	42,1

	Αριστερά /άκρα αριστερά	Κεντροαριστερά	Κέντρο	Κεντροδεξιά	Δεξιά /άκρα δεξιά	Δεν με εκφράζει ο άξονας (αυθόρμητα)
Ισχύει πολύ	15	19,3	25,8	33,4	40,4	29,7
Ισχύει αρκετά	22,6	34,6	33,8	37,1	21,9	20,4
Ισχύει λίγο	30,8	23,2	19,1	21,9	18,1	19,4
Δεν ισχύει καθόλου	31,6	20,3	16,2	5	14,6	28,3
Δ.Ξ./Δ.Α.	0	2,6	5	2,5	4,9	2,3
Ισχύει πολύ / Ισχύει αρκετά	37,6	53,9	59,6	70,5	62,3	50,1
Ισχύει λίγο / Δεν ισχύει καθόλου	62,4	43,5	35,3	26,9	32,7	47,7

	ΔΕΝ ΤΑ ΒΓΑΖΩ ΠΕΡΑ	ΜΕ ΜΕΓΑΛΕΣ ΔΥΣΚΟΛΙΕΣ	ΔΕΝ ΜΟΥ ΜΕΝΟΥΝ ΠΟΛΛΑ ΣΤΗΝ ΑΚΡΗ	ΑΝΕΤΟΣ ΟΙΚΟΝΟΜΙΚΑ
Ισχύει πολύ	35,5	29,7	25,8	28,4
Ισχύει αρκετά	18,5	28,9	29,6	30,4
Ισχύει λίγο	14,8	17,7	24	22,7
Δεν ισχύει καθόλου	28,2	20,7	17,7	14,2
Δ.Ξ./Δ.Α.	3	3,1	2,8	4,3
Ισχύει πολύ / Ισχύει αρκετά	54	58,6	55,4	58,8
Ισχύει λίγο / Δεν ισχύει καθόλου	43	38,4	41,7	36,9

Πίνακας Β24.5: Αναγνωρίζονται και επιβραβεύονται οι άξιοι

	ΣΥΝΟΛΟ	ΑΝΔΡΑΣ	ΓΥΝΑΙΚΑ	17-24	25-39	40-54	55-64	65 +	Α' ΒΑΘΜΙΑ	Β' ΒΑΘΜΙΑ	Γ' ΒΑΘΜΙΑ	ΜΕΤΑΠΤ. / ΔΙΔΑΚΤ.
Ισχύει πολύ	9,4	10,6	8,2	9,6	5,2	8,3	11,6	13,3	22,1	11,1	6,8	5,7
Ισχύει αρκετά	12,8	12,1	13,4	18,3	9	12,7	10,3	16,7	10,3	15,2	12,6	5,7
Ισχύει λίγο	35	34,9	35,1	37,4	40,7	32,7	34,7	31,4	33,6	33,9	35,9	36,7
Δεν ισχύει καθόλου	41,5	41,6	41,4	33	44,7	45	42,6	36,1	29,7	38,1	44	51,8
Δ.Ξ./Δ.Α.	1,3	0,7	1,9	1,7	0,4	1,3	0,8	2,6	4,2	1,8	0,7	0
Ισχύει πολύ / Ισχύει αρκετά	22,2	22,7	21,6	27,9	14,2	21	21,9	30	32,4	26,3	19,4	11,4
Ισχύει λίγο / Δεν ισχύει καθόλου	76,5	76,5	76,5	70,4	85,4	77,7	77,3	67,5	63,3	72	79,9	88,5

	< 500 €	501 - 1.000 €	1.001 - 1.500 €	1.501 - 2.000 €	2.001 - 3.000 €	> 3.001 €	Δ.Ξ./Δ.Α.
Ισχύει πολύ	12,9	11,4	8,5	6	7,6	8,9	11,3
Ισχύει αρκετά	17,9	9,8	14	11	14,2	15,3	15,1
Ισχύει λίγο	25,1	36	35,6	43,4	31,8	36,1	24
Δεν ισχύει καθόλου	40,8	41,1	41	39	44,9	39,7	48,2
Δ.Ξ./Δ.Α.	3,3	1,7	0,9	0,5	1,6	0	1,4
Ισχύει πολύ / Ισχύει αρκετά	30,8	21,2	22,5	17	21,8	24,2	26,4
Ισχύει λίγο / Δεν ισχύει καθόλου	65,9	77,1	76,6	82,4	76,7	75,8	72,2

	ΔΗΜΟΣΙΟΣ ΥΠΑΛΛ.	ΙΔΙΩΤΙΚΟΣ ΥΠΑΛΛ.	Ε.Ε.Τ.	Ε.Ε.Ε.	ΕΠΙΧΕΙΡ.	ΑΓΡΟΤΗΣ / ΚΤΗΝΟΤΡ.	ΦΟΙΤΗΤΗΣ / ΣΠΟΥΔΑΣΤ. / ΜΑΘΗΤ.	ΟΙΚΙΑΚΑ	ΣΥΝΤΑΞΙΟΥΧΟΣ	ΑΝΕΡΓΟΣ
Ισχύει πολύ	10,1	5,4	15,6	7,9	1,9	9,3	9,6	13,3	11,7	4,4
Ισχύει αρκετά	13,9	9,9	15,6	1,4	11,7	4,1	19,2	15,9	15,3	10,3
Ισχύει λίγο	33,3	40,2	29,3	35,5	42,1	33,4	49,3	31,7	32,2	31,1
Δεν ισχύει καθόλου	42	44,5	38	55,1	44,3	49,9	21,9	37,1	38,7	50,6
Δ.Ξ./Δ.Α.	0,7	0	1,6	0	0	3,2	0	2	2,2	3,6
Ισχύει πολύ / Ισχύει αρκετά	24	15,3	31,2	9,3	13,6	13,4	28,8	29,2	27	14,7
Ισχύει λίγο / Δεν ισχύει καθόλου	75,3	84,7	67,3	90,6	86,4	83,3	71,2	68,8	70,9	81,7

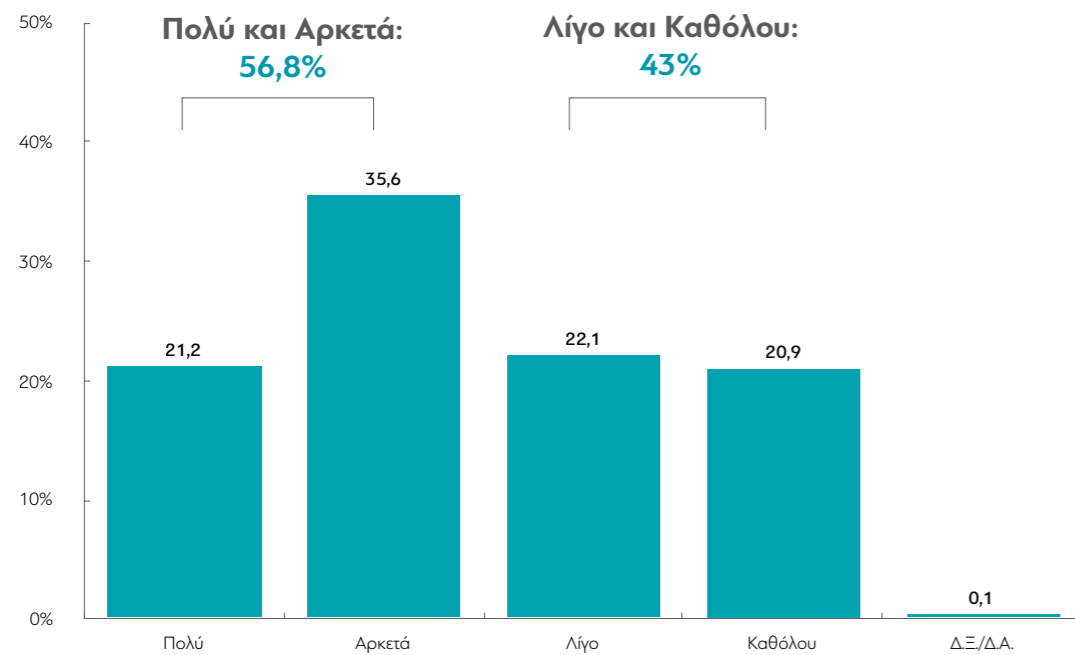
	ΑΝΩΤΕΡΗ > ΜΕΣΙΑΙΑ	ΜΕΣΙΑΙΑ ΤΑΞΗ	ΚΑΤΩΤΕΡΗ > ΜΕΣΙΑΙΑ	ΑΤΤΙΚΗ	ΝΗΣΙΑ ΑΙΓΑΙΟΥ & ΚΡΗΤΗ	ΒΟΡΕΙΑ ΕΛΛΑΔΑ	ΚΕΝΤΡΙΚΗ ΕΛΛΑΔΑ
Ισχύει πολύ	7,5	9,1	10,1	8,6	9,6	11,8	7,6
Ισχύει αρκετά	16,4	15,1	7,3	11,5	16,9	9,7	16,4
Ισχύει λίγο	40,4	36,2	34	38,9	33	31,4	34,4
Δεν ισχύει καθόλου	35,7	38	48,1	40,4	38,3	45,7	39,8
Δ.Ξ./Δ.Α.	0	1,6	0,5	0,6	2,1	1,5	1,7
Ισχύει πολύ / Ισχύει αρκετά	23,9	24,2	17,4	20,1	26,5	21,5	24
Ισχύει λίγο / Δεν ισχύει καθόλου	76,1	74,2	82,1	79,3	71,3	77,1	74,2

	ΝΔ	ΣΥΡΙΖΑ	ΚΙΝΑΛ	ΚΚΕ	ΕΛΛΗΝΙΚΗ ΛΥΣΗ	ΜέΡΑ25	Άλλο κόμμα	Άκυρο-Λευκό / Αποχή	Δ.Α.
Ισχύει πολύ	11,9	7,6	5,6	0	5,6	12,7	5,7	10,6	9,1
Ισχύει αρκετά	15,1	14,4	17,5	11,3	22,2	3,4	4,6	5,9	11,1
Ισχύει λίγο	34,9	36	33,7	24,3	21,7	51,8	34,4	38,1	33,8
Δεν ισχύει καθόλου	35,9	39,9	43,2	64,4	50,5	32,1	55,3	44,5	45,9
Δ.Ξ./Δ.Α.	2,1	2	0	0	0	0	0	0,9	0
Ισχύει πολύ / Ισχύει αρκετά	27	22	23,1	11,3	27,8	16,1	10,3	16,5	20,2
Ισχύει λίγο / Δεν ισχύει καθόλου	70,8	75,9	76,9	88,7	72,2	83,9	89,7	82,6	79,7

	Αριστερά /άκρα αριστερά	Κεντροαριστερά	Κέντρο	Κεντροδεξιά	Δεξιά /άκρα δεξιά	Δεν με εκφράζει ο άξονας (αυθόρμητα)
Ισχύει πολύ	8,9	5,5	9,3	6,4	16	9,9
Ισχύει αρκετά	10,1	14,1	13,9	14,7	15	7,9
Ισχύει λίγο	35,2	38	34,5	42,6	24,8	35,3
Δεν ισχύει καθόλου	45,8	41,8	41,9	35,4	41,7	43,9
Δ.Ξ./Δ.Α.	0	0,5	0,4	0,9	2,5	3,1
Ισχύει πολύ / Ισχύει αρκετά	19	19,6	23,2	21,1	31	17,8
Ισχύει λίγο / Δεν ισχύει καθόλου	81	79,8	76,4	78	66,5	79,2

	ΔΕΝ ΤΑ ΒΓΑΖΩ ΠΕΡΑ	ΜΕ ΜΕΓΑΛΕΣ ΔΥΣΚΟΛΙΕΣ	ΔΕΝ ΜΟΥ ΜΕΝΟΥΝ ΠΟΛΛΑ ΣΤΗΝ ΑΚΡΗ	ΑΝΕΤΟΣ ΟΙΚΟΝΟΜΙΚΑ
Ισχύει πολύ	17,5	11	6,2	11
Ισχύει αρκετά	9	12,5	12,8	15,2
Ισχύει λίγο	22	32,3	38,7	35,8
Δεν ισχύει καθόλου	51,4	42,7	40,7	37,5
Δ.Ξ./Δ.Α.	0	1,5	1,6	0,6
Ισχύει πολύ / Ισχύει αρκετά	26,5	23,5	19	26,2
Ισχύει λίγο / Δεν ισχύει καθόλου	73,4	75	79,4	73,3

B25. Πόσο σας ενδιαφέρει η πολιτική;



Πίνακας B25: Πόσο σας ενδιαφέρει η πολιτική;

	ΣΥΝΟΛΟ	ΑΝΔΡΑΣ	ΓΥΝΑΙΚΑ	17-24	25-39	40-54	55-64	65+	Α' ΒΑΘΜΙΑ	Β' ΒΑΘΜΙΑ	Γ' ΒΑΘΜΙΑ	ΜΕΤΑΠΤ. / ΔΙΔΑΚΤ.
Πολύ	21,2	24,7	17,9	18,3	18	17,9	22,3	29,7	21,2	17,6	22,6	29,5
Αρκετά	35,6	36,6	34,7	36,5	35,9	38,6	33,9	32,4	26,4	32,2	39,3	36,9
Λίγο	22,1	20	24,1	23,5	26,7	21,3	24	16	18,1	24,4	21,3	20,1
Καθόλου	20,9	18,4	23,3	21,7	19,4	22,2	19,4	21,6	34,3	25,4	16,7	13,5
Δ.Ξ./Δ.Α.	0,1	0,3	0	0	0	0	0,4	0,3	0	0,4	0	0
Πολύ / Αρκετά	56,8	61,3	52,6	54,8	53,9	56,5	56,2	62,1	47,6	49,8	61,9	66,4
Λίγο / Καθόλου	43	38,4	47,4	45,2	46,1	43,5	43,4	37,6	52,4	49,8	38	33,6

	< 500 €	501 - 1.000 €	1.001 - 1.500 €	1.501 - 2.000 €	2.001 - 3.000 €	> 3.001 €	Δ.Ξ./Δ.Α.
Πολύ	20,8	17,6	23,3	22,9	21,2	23,5	22,7
Αρκετά	20,2	33,7	34,7	42,3	44	47	30,8
Λίγο	21,8	26,2	21,7	21,8	17	18,6	17,1
Καθόλου	37,1	22,2	20,4	12,9	17,7	10,9	28,6
Δ.Ξ./Δ.Α.	0	0,3	0	0	0	0	0,9
Πολύ / Αρκετά	41	51,3	58	65,2	65,2	70,5	53,5
Λίγο / Καθόλου	58,9	48,4	42,1	34,7	34,7	29,5	45,7

	ΔΗΜΟΣΙΟΣ ΥΠΑΛΛ.	ΙΔΙΩΤΙΚΟΣ ΥΠΑΛΛ.	Ε.Ε.Τ.	Ε.Ε.Ε.	ΕΠΙΧΕΙΡ.	ΑΓΡΟΤΗΣ / ΚΤΗΝΟΤΡ.	ΦΟΙΤΗΤΗΣ / ΣΠΟΥΔΑΣΤ. / ΜΑΘΗΤ.	ΟΙΚΙΑΚΑ	ΣΥΝΤΑΞΙΟΥΧΟΣ	ΑΝΕΡΓΟΣ
Πολύ	23,2	16,6	20,9	30,3	24,3	16,7	13,7	22,8	26,6	11,4
Αρκετά	42,9	38,8	38,2	37,7	32,7	29,8	47,1	30,7	31,9	29,5
Λίγο	21,5	24,2	19,4	18,4	20,3	20,4	25,5	19,1	19,4	31,8
Καθόλου	12,4	20,3	21,4	13,6	20,9	33,2	13,7	27,4	21,9	27,3
Δ.Ξ./Δ.Α.	0	0	0	0	1,8	0	0	0	0,2	0
Πολύ / Αρκετά	66,1	55,4	59,1	68	57	46,5	60,8	53,5	58,5	40,9
Λίγο / Καθόλου	33,9	44,5	40,8	32	41,2	53,6	39,2	46,5	41,3	59,1

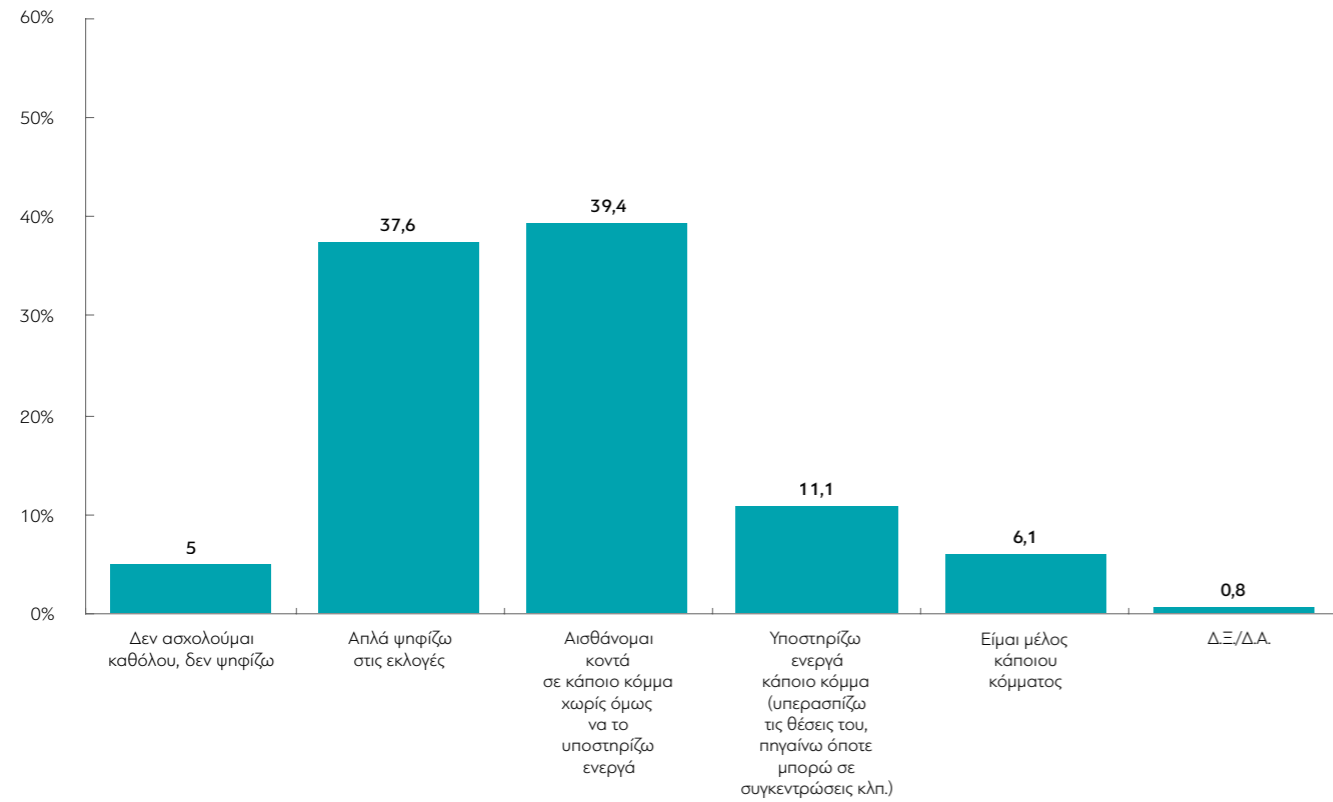
	ΑΝΩΤΕΡΗ > ΜΕΣΙΑΙΑ	ΜΕΣΙΑΙΑ ΤΑΞΗ	ΚΑΤΩΤΕΡΗ > ΜΕΣΙΑΙΑ	ΑΤΤΙΚΗ	ΝΗΣΙΑ ΔΙΓΑΙΟΥ & ΚΡΗΤΗ	ΒΟΡΕΙΑ ΕΛΛΑΔΑ	ΚΕΝΤΡΙΚΗ ΕΛΛΑΔΑ
Πολύ	19,4	20	22,6	21,4	19,6	22,7	20,1
Αρκετά	42	36	35,4	37,1	34	35,8	34
Λίγο	26,2	23,2	20,1	24,5	19,9	20,7	21,1
Καθόλου	12,4	20,5	21,9	17	25,9	20,8	24,4
Δ.Ξ./Δ.Α.	0	0,2	0	0	0,6	0	0,3
Πολύ / Αρκετά	61,4	56	58	58,5	53,6	58,5	54,1
Λίγο / Καθόλου	38,6	43,7	42	41,5	45,8	41,5	45,5

	ΝΔ	ΣΥΡΙΖΑ	ΚΙΝΑΛ	ΚΚΕ	ΕΛΛΗΝΙΚΗ ΛΥΣΗ	ΜΕΡΑ25	Άλλο κόμμα	Άκυρο-Λευκό / Αποχή	Δ.Α.
Πολύ	22,2	24	29,2	30,1	49,4	16,3	20,9	9,6	15,9
Αρκετά	38,3	36,5	37,7	40,5	12,4	41,9	31,6	24,2	37,5
Λίγο	22,2	19,9	21	15,8	22,7	26,1	15,5	29,1	23,5
Καθόλου	17,1	19,6	12,1	13,6	15,5	15,7	31,9	37	22,5
Δ.Ξ./Δ.Α.	0,2	0	0	0	0	0	0	0	0,6
Πολύ / Αρκετά	60,5	60,5	66,9	70,6	61,8	58,2	52,5	33,8	53,4
Λίγο / Καθόλου	39,3	39,5	33,1	29,4	38,2	41,8	47,4	66,1	46

	Αριστερά /άκρα αριστερά	Κεντροαριστερά	Κέντρο	Κεντροδεξιά	Δεξιά /άκρα δεξιά	Δεν με εκφράζει ο άξονας (αυθόρμητα)
Πολύ	33,9	21,3	20,5	21,9	21,3	12,1
Αρκετά	34	43,1	33,3	40	35,3	26,4
Λίγο	16,8	21,9	26,2	24,3	19,7	22,9
Καθόλου	14,6	13,7	19,7	13,8	23,7	38,5
Δ.Ξ./Δ.Α.	0,6	0	0,3	0	0	0
Πολύ / Αρκετά	67,9	64,4	53,8	61,9	56,6	38,5
Λίγο / Καθόλου	31,4	35,6	45,9	38,1	43,4	61,4

	ΔΕΝ ΤΑ ΒΓΑΖΩ ΠΕΡΑ	ΜΕ ΜΕΓΑΛΕΣ ΔΥΣΚΟΛΙΕΣ	ΔΕΝ ΜΟΥ ΜΕΝΟΥΝ ΠΟΛΛΑ ΣΤΗΝ ΑΚΡΗ	ΑΝΕΤΟΣ ΟΙΚΟΝΟΜΙΚΑ
Πολύ	21	20,7	20,9	24,3
Αρκετά	23,5	31,6	38,8	40,1
Λίγο	23,1	22,4	23,8	15,8
Καθόλου	32,4	25,2	16,4	19,7
Δ.Ξ./Δ.Α.	0	0,2	0,1	0
Πολύ / Αρκετά	44,5	52,3	59,7	64,4
Λίγο / Καθόλου	55,5	47,6	40,2	35,5

B26. Ποια από τις παρακάτω φράσεις αποδίδει καλύτερα τη σχέση σας με την πολιτική;



Πίνακας B26: Ποια από τις παρακάτω φράσεις αποδίδει καλύτερα τη σχέση σας με την πολιτική;

	ΣΥΝΟΛΟ	ΑΝΔΡΑΣ	ΓΥΝΑΙΚΑ	17-24	25-39	40-54	55-64	65 +	Α' ΒΑΘΜΙΑ	Β' ΒΑΘΜΙΑ	Γ' ΒΑΘΜΙΑ	ΜΕΤΑΠΤ. / ΔΙΔΑΚΤ.
Δεν ασχολούμαι καθόλου, δεν ψηφίζω	5	4,1	5,9	8,7	6	5,3	4,5	2,3	5	5,8	4,4	5,6
Απλά ψηφίζω στις εκλογές	37,6	32,8	42,3	58,3	41,5	38,3	30,6	29,4	44	42,4	34,8	27,4
Αισθάνομαι κοντά κάποιο κόμμα χωρίς όμως να το υποστηρίζω ενεργά	39,4	42,1	36,7	20,9	38,7	42,8	44,2	39,4	36,2	36,3	41,3	44,8
Υποστηρίζω ενεργά κάποιο κόμμα (υπερασπίζω τις θέσεις του, πηγαίνω όποτε μπορώ σε συγκεντρώσεις κλπ.)	11,1	11,3	10,9	7	7,8	9,6	12	17,8	7,6	10,3	11,5	15,9
Είμαι μέλος κάποιου κόμματος	6,1	8,5	3,8	4,3	5,1	3,8	6,6	10,9	7,2	5	6,7	6,2
Δ.Ξ./Δ.Α.	0,8	1,2	0,4	0,9	0,9	0,3	2,1	0,3	0	0,2	1,3	0

	< 500 €	501 - 1.000 €	1.001 - 1.500 €	1.501 - 2.000 €	2.001 - 3.000 €	> 3.001 €	Δ.Ξ./Δ.Α.
Δεν ασχολούμαι καθόλου, δεν ψηφίζω	10,2	5,4	3,9	1,5	8,4	1,7	7,6
Απλά ψηφίζω στις εκλογές	49,1	44,3	39,6	24	24,7	31,9	40,5
Αισθάνομαι κοντά κάποιο κόμμα χωρίς όμως να το υποστηρίζω ενεργά	25,1	37	40,2	47,1	47,7	37	33,5
Υποστηρίζω ενεργά κάποιο κόμμα (υπερασπίζω τις θέσεις του, πηγαίνω όποτε μπορώ σε συγκεντρώσεις κλπ.)	13,4	8,6	9,3	15,9	12,1	18,3	10,5
Είμαι μέλος κάποιου κόμματος	2,2	4,7	6,5	11,1	6,2	11,1	1
Δ.Ξ./Δ.Α.	0	0	0,5	0,5	0,8	0	6,8

	ΔΗΜΟΣΙΟΣ ΥΠΑΛΛ.	ΙΔΙΩΤΙΚΟΣ ΥΠΑΛΛ.	Ε.Ε.Τ.	Ε.Ε.Ε.	ΕΠΙΧΕΙΡ.	ΑΓΡΟΤΗΣ / ΚΤΗΝΟΤΡ.	ΦΟΙΤΗΤΗΣ / ΣΠΟΥΔΑΣΤ. / ΜΑΘΗΤ.	ΟΙΚΙΑΚΑ	ΣΥΝΤΑΞΙΟΥΧΟΣ	ΑΝΕΡΓΟΣ
Δεν ασχολούμαι καθόλου, δεν ψηφίζω	2,1	6	7,4	3,6	3,5	0	8,2	7,8	3,5	6,2
Απλά ψηφίζω στις εκλογές	30,2	35,8	38,2	29,7	49,6	48,3	53,5	36,7	30,9	54,6
Αισθάνομαι κοντά κάποιο κόμμα χωρίς όμως να το υποστηρίζω ενεργά	47,7	44,1	37,7	41,8	31,6	45,1	26	38	41,2	26,3
Υποστηρίζω ενεργά κάποιο κόμμα (υπερασπίζω τις θέσεις του, πηγαίνω όποτε μπορώ σε συγκεντρώσεις κλπ.)	13,4	7,3	6	19,8	8,9	3,2	9,6	9,8	15,3	9,6
Είμαι μέλος κάποιου κόμματος	5,2	5,8	9,3	5,1	4,6	3,4	2,7	6,8	8,6	2,4
Δ.Ξ./Δ.Α.	1,4	1	1,5	0	1,8	0	0	0,8	0,5	0,9

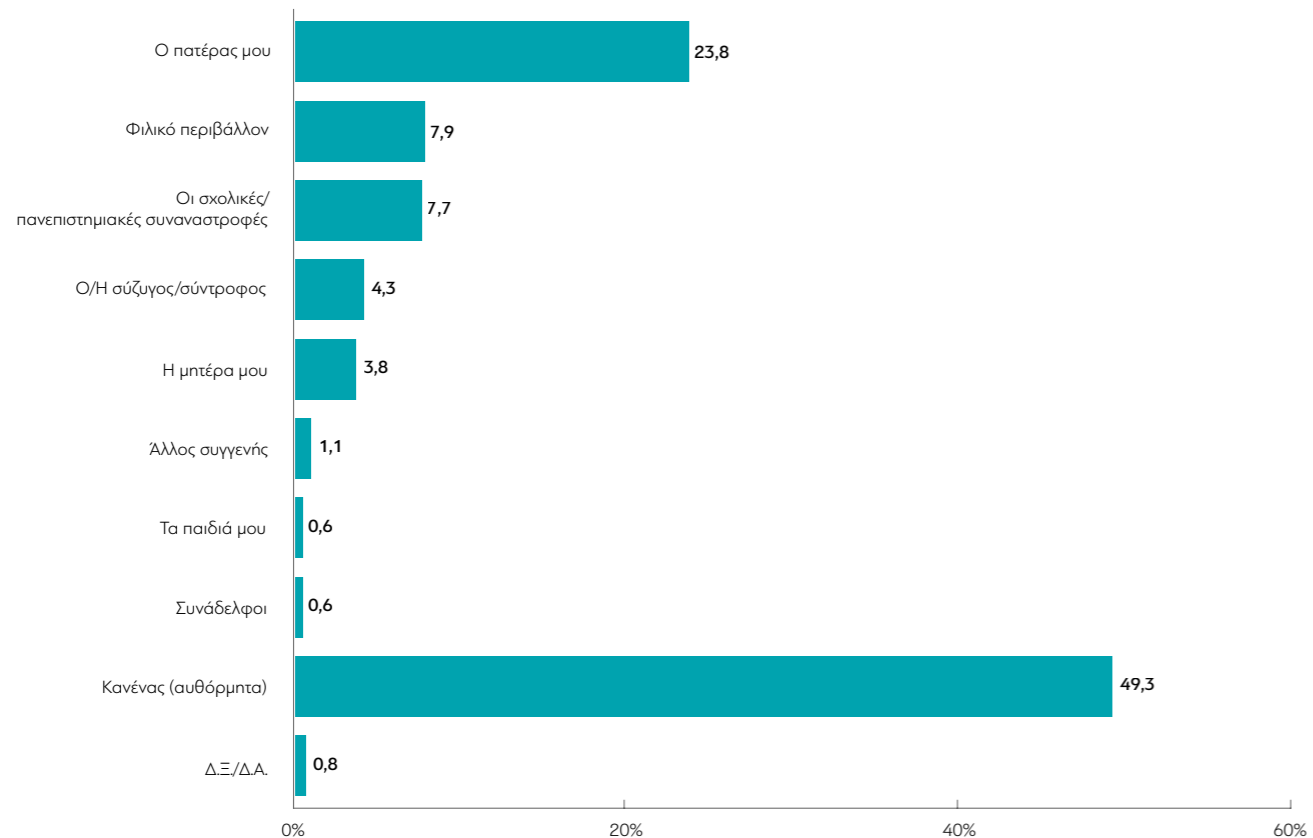
	ΑΝΩΤΕΡΗ > ΜΕΣΑΙΑ	ΜΕΣΑΙΑ ΤΑΞΗ	ΚΑΤΩΤΕΡΗ > ΜΕΣΑΙΑ	ΑΤΤΙΚΗ	ΝΗΣΙΑ ΑΙΓΑΙΟΥ & ΚΡΗΤΗ	ΒΟΡΕΙΑ ΕΛΛΑΔΑ	ΚΕΝΤΡΙΚΗ ΕΛΛΑΔΑ
Δεν ασχολούμαι καθόλου, δεν ψηφίζω	6,9	4,6	5	5	3	5,1	5,7
Απλά ψηφίζω στις εκλογές	33,5	35,4	43,6	39,9	39,6	33,8	37,8
Αισθάνομαι κοντά κάποιο κόμμα χωρίς όμως να το υποστηρίζω ενεργά	34,8	41,6	37,2	39,1	39,1	40,9	38,1
Υποστηρίζω ενεργά κάποιο κόμμα (υπερασπίζω τις θέσεις του, πηγαίνω όποτε μπορώ σε συγκεντρώσεις κλπ.)	9,3	11,7	9,2	8,7	10,7	14,2	11,2
Είμαι μέλος κάποιου κόμματος	12,7	6,2	4,7	5,7	6,9	5,5	7,2
Δ.Ξ./Δ.Α.	2,8	0,6	0,3	1,6	0,7	0,5	0

	ΝΔ	ΣΥΡΙΖΑ	ΚΙΝΑΛ	ΚΚΕ	ΕΛΛΗΝΙΚΗ ΛΥΣΗ	ΜΕΡΑ25	Άλλο κόμμα	Άκυρο-Λευκό / Αποχή	Δ.Α.
Δεν ασχολούμαι καθόλου, δεν ψηφίζω	1,5	2,4	1,4	2,2	0	0	0	28,7	4,6
Απλά ψηφίζω στις εκλογές	31	35,2	23,6	32,7	41	36,9	59,8	46,7	51,6
Αισθάνομαι κοντά κάποιο κόμμα χωρίς όμως να το υποστηρίζω ενεργά	43,4	45,5	45	35,8	59	63,1	27	20,2	32,3
Υποστηρίζω ενεργά κάποιο κόμμα (υπερασπίζω τις θέσεις του, πηγαίνω όποτε μπορώ σε συγκεντρώσεις κλπ.)	13,3	12,3	22,9	20,1	0	0	4,3	4,4	6,2
Είμαι μέλος κάποιου κόμματος	10,5	3,8	7,2	9,2	0	0	8,9	0	1,4
Δ.Ξ./Δ.Α.	0,4	0,8	0	0	0	0	0	0	3,9

	Αριστερά /άκρα αριστερά	Κεντροαριστερά	Κέντρο	Κεντροδεξιά	Δεξιά /άκρα δεξιά	Δεν με εκφράζει ο άξονας (αυθόρμητα)
Δεν ασχολούμαι καθόλου, δεν ψηφίζω	1,8	2,1	5,5	1,3	2,4	15,2
Απλά ψηφίζω στις εκλογές	32,1	28,6	40,9	33,7	27,5	60,8
Αισθάνομαι κοντά κάποιο κόμμα χωρίς όμως να το υποστηρίζω ενεργά	43,1	54,4	40,3	41,2	43,2	17,5
Υποστηρίζω ενεργά κάποιο κόμμα (υπερασπίζω τις θέσεις του, πηγαίνω όποτε μπορώ σε συγκεντρώσεις κλπ.)	16,9	11,2	9,7	11,9	16,1	2,8
Είμαι μέλος κάποιου κόμματος	6,1	3,7	3,2	11,1	10,8	2,3
Δ.Ξ./Δ.Α.	0	0	0,4	0,8	0	1,4

	ΔΕΝ ΤΑ ΒΓΑΖΩ ΠΕΡΑ	ΜΕ ΜΕΓΑΛΕΣ ΔΥΣΚΟΛΙΕΣ	ΔΕΝ ΜΟΥ ΜΕΝΟΥΝ ΠΟΛΛΑ ΣΤΗΝ ΑΚΡΗ	ΑΝΕΤΟΣ ΟΙΚΟΝΟΜΙΚΑ
Δεν ασχολούμαι καθόλου, δεν ψηφίζω	9,4	5,8	4,1	4,7
Απλά ψηφίζω στις εκλογές	46,7	40,9	36,5	29,7
Αισθάνομαι κοντά κάποιο κόμμα χωρίς όμως να το υποστηρίζω ενεργά	32,1	38,4	41,7	36,6
Υποστηρίζω ενεργά κάποιο κόμμα (υπερασπίζω τις θέσεις του, πηγαίνω όποτε μπορώ σε συγκεντρώσεις κλπ.)	8,7	10,4	10,7	15,5
Είμαι μέλος κάποιου κόμματος	1,6	4,1	6,3	13,1
Δ.Ξ./Δ.Α.	1,5	0,5	0,8	0,5

B27. Ποιος θα λέγατε πως έχει επηρεάσει περισσότερο τις πολιτικές σας πεποιθήσεις;



Πίνακας B27: Ποιος θα λέγατε πως έχει επηρεάσει περισσότερο τις πολιτικές σας πεποιθήσεις;

	ΣΥΝΟΛΟ	ΑΝΔΡΑΣ	ΓΥΝΑΙΚΑ	17-24	25-39	40-54	55-64	65 +	Α' ΒΑΘΜΙΑ	Β' ΒΑΘΜΙΑ	Γ' ΒΑΘΜΙΑ	ΜΕΤΑΠΤ. / ΔΙΔΑΚΤ.
Ο πατέρας μου	23,8	22,2	25,5	25,2	22,1	27,3	21,5	22,4	17,5	26,9	24,1	15,2
Η μητέρα μου	3,8	4	3,6	8,7	3,6	2,9	2,9	3,8	4	5	3,4	0,9
Ο/Η σύζυγος/σύντροφος	4,3	1,4	7,1	2,6	2,6	4,6	6,2	4,8	7,3	5	3,9	0,9
Τα παιδιά μου	0,6	0,7	0,5	0	0	0,5	0,4	1,7	0	0,5	0,6	1,9
Άλλος συγγενής	1,1	1,3	1	0	2	1,6	0,4	0,8	0	0,6	1,3	3,9
Συνάδελφοι	0,6	1	0,3	0	0,4	0,8	1,2	0,3	1	0,9	0,4	0,8
Φιλικό περιβάλλον	7,9	9,5	6,3	11,3	10,1	6	9,5	4,9	4	8,4	8,3	5,6
Οι σχολικές πανεπιστημιακές συναναστροφές	7,7	10,1	5,5	12,2	9,7	7	8,3	4,2	0	3,4	8,7	29,2
Δ.Ξ./Δ.Α.	0,8	0,6	1,1	0	0,4	1,3	0,8	1,1	1	0,7	0,9	0,8
Κανένας (αυθόρμητα)	49,3	49,3	49,2	40	49,2	47,9	48,8	55,9	65,3	48,5	48,6	40,6

	< 500 €	501 - 1.000 €	1.001 - 1.500 €	1.501 - 2.000 €	2.001 - 3.000 €	> 3.001 €	Δ.Ξ./Δ.Α.
Ο πατέρας μου	18,2	21,8	24,7	24,2	37,1	27,2	14,4
Η μητέρα μου	5,8	5,2	2,5	1,9	3,7	6,7	4,3
Ο/Η σύζυγος/σύντροφος	3,1	3,3	3	8	4,7	5,9	5,7
Τα παιδιά μου	0	0,5	0,3	1,3	0,9	0	0,9
Άλλος συγγενής	2,3	0,9	1,5	2	0	0	0
Συνάδελφοι	1,1	0,3	0,7	1,2	0,9	0	0
Φιλικό περιβάλλον	10,7	7,1	7,5	8,8	9,4	5,7	6,8
Οι σχολικές πανεπιστημιακές συναναστροφές	1,4	3,9	7,4	10,8	15,4	14,5	10,3
Δ.Ξ./Δ.Α.	2,2	0,4	0,5	0,9	0	0	4,1
Κανένας (αυθόρμητα)	55,2	56,8	51,8	41	27,9	39,9	53,5

	ΔΗΜΟΣΙΟΣ ΥΠΑΛΛ.	ΙΔΙΩΤΙΚΟΣ ΥΠΑΛΛ.	Ε.Ε.Τ.	Ε.Ε.Ε.	ΕΠΙΧΕΙΡ.	ΑΓΡΟΤΗΣ/ ΚΤΗΝΟΤΡ.	ΦΟΙΤΗΤΗΣ/ ΣΠΟΥΔΑΣΤ./ ΜΑΘΗΤ.	ΟΙΚΙΑΚΑ	ΣΥΝΤΑΞΙΟΥΧΟΣ	ΑΝΕΡΓΟΣ
Ο πατέρας μου	32,6	20,7	16,1	22,9	27,9	9,1	30,7	26,2	22,4	22,2
Η μητέρα μου	2,2	3,7	1,8	3,5	3,7	6,7	9,6	3,6	3,1	3,5
Ο/Η σύζυγος/σύντροφος	5,4	2,2	1,5	1,8	0	0	4,1	12,6	5	4,3
Τα παιδιά μου	0,7	0,4	0	0	0	0	0	0	1,6	0
Άλλος συγγενής	2,1	1,6	0	1,7	2,3	0	1,4	1,2	0,2	1,8
Συνάδελφοι	0,9	0,4	4,3	0	0	0	0	0	0,5	0
Φιλικό περιβάλλον	8,4	9,4	10,8	7,8	7	13	13,7	2,6	6,2	7,5
Οι σχολικές πανεπιστημιακές συναναστροφές	10,5	10,3	0	18,2	9,6	0	14,5	1,8	5,9	4,4
Δ.Ξ./Δ.Α.	0	0,8	1,5	0	0	0	0	2	0,8	1,6
Κανένας (αυθόρμητα)	37,2	50,6	63,9	44,1	49,5	71,3	26,1	50,1	54,1	54,7

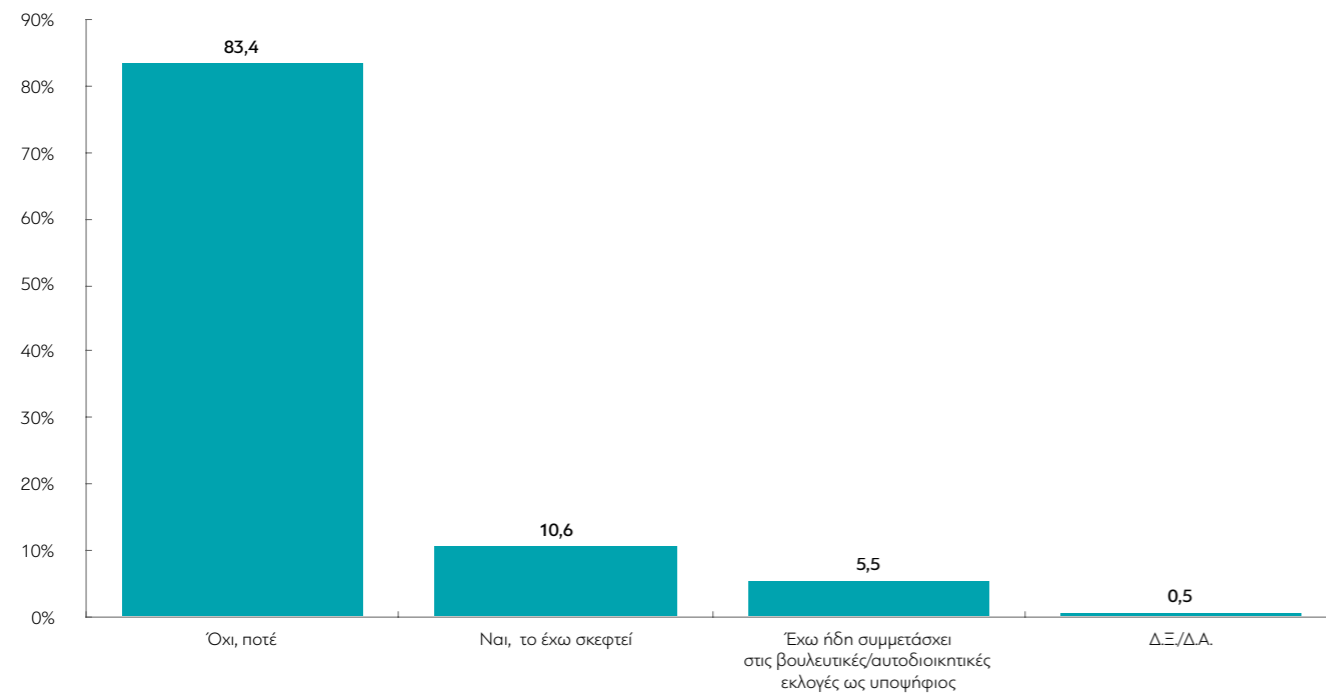
	ΑΝΩΤΕΡΗ > ΜΕΣΙΑΙΑ	ΜΕΣΙΑΙΑ ΤΑΞΗ	ΚΑΤΩΤΕΡΗ > ΜΕΣΙΑΙΑ	ΑΤΤΙΚΗ	ΝΗΣΙΑ ΑΙΓΑΙΟΥ & ΚΡΗΤΗ	ΒΟΡΕΙΑ ΕΛΛΑΔΑ	ΚΕΝΤΡΙΚΗ ΕΛΛΑΔΑ
Ο πατέρας μου	23,3	26,2	20,1	21,9	21,9	25,5	25,6
Η μητέρα μου	0	3	5,4	4,3	2,5	4,9	2,2
Ο/Η σύζυγος/σύντροφος	6,1	5,1	2,6	3,6	4,2	5	4,6
Τα παιδιά μου	1,1	0,8	0	0,2	0	1	0,9
Άλλος συγγενής	0	1,2	1,6	1,3	1	1,1	1,1
Συνάδελφοι	2,6	0,5	0,6	0,9	0,7	0,6	0,3
Φιλικό περιβάλλον	3,9	7,7	10,1	7,6	5,8	8,3	8,7
Οι σχολικές πανεπιστημιακές συναναστροφές	9,9	7,8	7,2	10,1	10,1	5,7	5,7
Δ.Ξ./Δ.Α.	0	0,9	0,6	0,6	1,4	0,9	0,9
Κανένας (αυθόρμητα)	53	46,9	52	49,6	52,4	47,1	49,9

	ΝΔ	ΣΥΡΙΖΑ	ΚΙΝΑΛ	ΚΚΕ	ΕΛΛΗΝΙΚΗ ΛΥΣΗ	ΜέΡΑ25	Άλλο κόμμα	Άκυρο-Λευκό / Αποχή	Δ.Α.
Ο πατέρας μου	30,3	15,6	40,3	27,8	17,7	8,8	17,2	22,7	15,5
Η μητέρα μου	4,1	5	1,7	6,8	0	0	3,2	4,3	1,8
Ο/Η σύζυγος/σύντροφος	4,4	3,1	4,6	4,1	5,3	4,1	2,7	4,9	6
Τα παιδιά μου	0,6	0,7	0	0	0	0	0	0,6	1,2
Άλλος συγγενής	0,7	2,7	0	2,4	0	0	1,5	0,7	0,8
Συνάδελφοι	1,2	0,4	0	0	0	0	0	0	0,6
Φιλικό περιβάλλον	5,9	9,9	6,7	7,1	7,1	22,8	15,5	7,4	6,3
Οι σχολικές πανεπιστημιακές συναστροφές	4,5	13,4	13,1	8,4	6	8,5	12,4	4,1	6,9
Δ.Ξ./Δ.Α.	1,4	0,4	0	2,1	0	0	0	1,4	0
Κανένας (αυθόρμητα)	46,8	49	33,6	41,4	63,9	55,7	47,4	54	60,8

	Αριστερά /άκρα αριστερά	Κεντροαριστερά	Κέντρο	Κεντροδεξιά	Δεξιά /άκρα δεξιά	Δεν με εκφράζει ο άξονας (αυθόρμητα)
Ο πατέρας μου	16,9	19,8	26,3	28,6	37,5	11,7
Η μητέρα μου	8,1	2,7	3	3	5,2	1,9
Ο/Η σύζυγος/σύντροφος	4,1	4,7	2,8	4,9	4,6	5,2
Τα παιδιά μου	0,5	0	1,5	0,4	0,6	0,5
Άλλος συγγενής	0,6	2,1	1,2	0,9	1,7	0,5
Συνάδελφοι	0	0,5	0,4	1,7	0,9	0
Φιλικό περιβάλλον	13,9	8,9	6,6	6,5	8,1	5,8
Οι σχολικές πανεπιστημιακές συναστροφές	13,9	16	9	3,8	3	3,2
Δ.Ξ./Δ.Α.	0	0,7	0,7	1,3	0,9	0,8
Κανένας (αυθόρμητα)	41,9	44,6	48,4	49	37,5	70,4

	ΔΕΝ ΤΑ ΒΓΑΖΩ ΠΕΡΑ	ΜΕ ΜΕΓΑΛΕΣ ΔΥΣΚΟΛΙΕΣ	ΔΕΝ ΜΟΥ ΜΕΝΟΥΝ ΠΟΛΛΑ ΣΤΗΝ ΑΚΡΗ	ΑΝΕΤΟΣ ΟΙΚΟΝΟΜΙΚΑ
Ο πατέρας μου	12,4	24,7	22,5	30,3
Η μητέρα μου	1,6	5	3,4	1,9
Ο/Η σύζυγος/σύντροφος	3,1	4	4,6	5
Τα παιδιά μου	0	0,2	1	0,5
Άλλος συγγενής	3,5	0,9	1,4	0
Συνάδελφοι	1,5	0,4	0,5	1,3
Φιλικό περιβάλλον	5,9	8,3	7,4	9,6
Οι σχολικές πανεπιστημιακές συναστροφές	1,5	4	11,3	7,6
Δ.Ξ./Δ.Α.	1,5	0,6	0,6	2,1
Κανένας (αυθόρμητα)	69	51,9	47,3	41,7

B28. Έχετε σκεφτεί ποτέ να συμμετάσχετε στην πολιτική ως υποψήφιος στις βουλευτικές ή αυτοδιοικητικές εκλογές;



Πίνακας B28 : Έχετε σκεφτεί ποτέ να συμμετάσχετε στην πολιτική ως υποψήφιος στις βουλευτικές ή αυτοδιοικητικές εκλογές;

	ΣΥΝΟΛΟ	ΑΝΔΡΑΣ	ΓΥΝΑΙΚΑ	17-24	25-39	40-54	55-64	65 +	Α' ΒΑΘΜΙΑ	Β' ΒΑΘΜΙΑ	Γ' ΒΑΘΜΙΑ	ΜΕΤΑΠΤ. / ΔΙΔΑΚΤ.
Όχι, ποτέ	83,4	78,4	88,2	84,3	83,4	82	81	87	95,1	85,3	80,5	80,9
Ναι, το έχω σκεφτεί	10,6	13,5	7,8	13,9	12,1	11,6	12	5	4	9	12,9	10,1
Έχω ήδη συμμετάσχει στις βουλευτικές/αυτοδιοικητικές εκλογές ως	5,5	7,9	3,3	1,7	4,5	5,9	5,8	7,5	0	4,9	6,3	9
Δ.Ξ./Δ.Α.	0,5	0,2	0,8	0	0	0,5	1,2	0,5	0,9	0,7	0,3	0

	< 500 €	501 - 1.000 €	1.001 - 1.500 €	1.501 - 2.000 €	2.001 - 3.000 €	> 3.001 €	Δ.Ξ./Δ.Α.
Όχι, ποτέ	91	83,9	86,6	80	73,4	69,6	88,5
Ναι, το έχω σκεφτεί	5,9	9,9	7,9	11,2	21,2	20,4	8,7
Έχω ήδη συμμετάσχει στις βουλευτικές/αυτοδιοικητικές εκλογές ως	2	5,5	4,9	8,9	4,7	10	2,8
Δ.Ξ./Δ.Α.	1	0,6	0,5	0	0,8	0	0

	ΔΗΜΟΣΙΟΣ ΥΠΑΛΛ.	ΙΔΙΩΤΙΚΟΣ ΥΠΑΛΛ.	Ε.Ε.Τ.	Ε.Ε.Ε.	ΕΠΙΧΕΙΡ.	ΑΓΡΟΤΗΣ / ΚΤΗΝΟΤΡ.	ΦΟΙΤΗΤΗΣ / ΣΠΟΥΔΑΣΤ. / ΜΑΘΗΤ.	ΟΙΚΙΑΚΑ	ΣΥΝΤΑΞΙΟΥΧΟΣ	ΑΝΕΡΓΟΣ
Όχι, ποτέ	74,3	87	84	68	63,7	86,6	86,3	87,9	85,2	89,6
Ναι, το έχω σκεφτεί	18,2	8,8	11,4	21,6	21,1	6,6	11	10,5	6,8	6,2
Έχω ήδη συμμετάσχει στις βουλευτικές/αυτοδιοικητικές εκλογές ως	7,4	3,8	4,6	10,4	13,5	6,8	2,7	0,8	7,3	3,4
Δ.Ξ./Δ.Α.	0	0,4	0	0	1,8	0	0	0,9	0,7	0,8

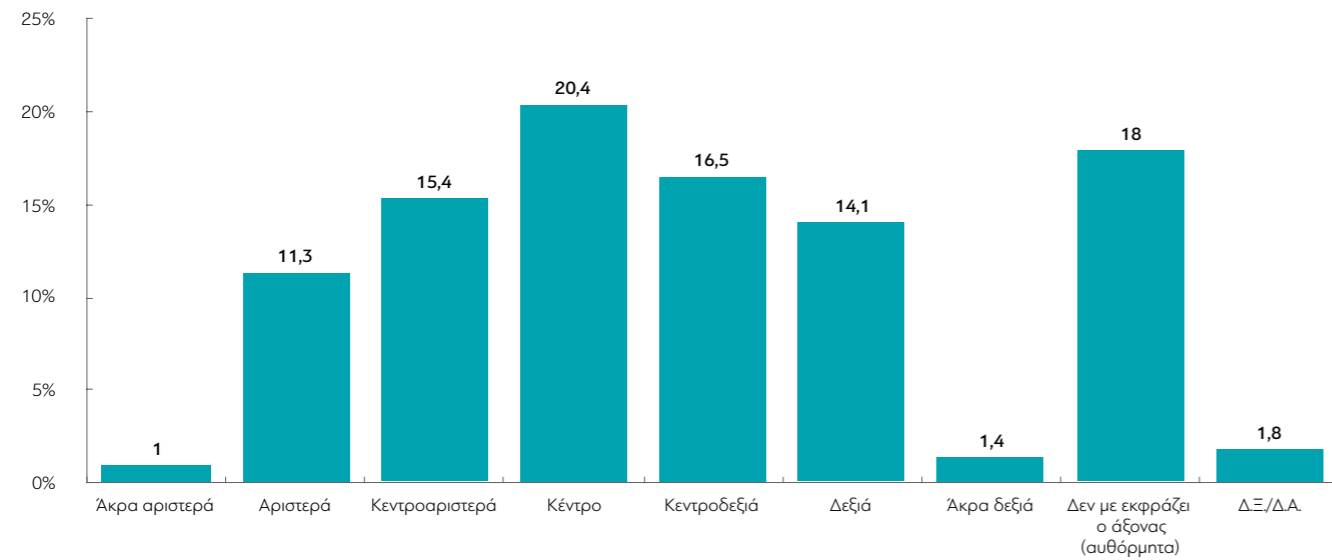
	ΑΝΩΤΕΡΗ > ΜΕΣΙΑ	ΜΕΣΙΑ ΤΑΞΗ	ΚΑΤΩΤΕΡΗ > ΜΕΣΙΑ	ΑΤΤΙΚΗ	ΝΗΣΙΑ ΑΙΓΑΙΟΥ & ΚΡΗΤΗ	ΒΟΡΕΙΑ ΕΛΛΑΔΑ	ΚΕΝΤΡΙΚΗ ΕΛΛΑΔΑ
Όχι, ποτέ	84,6	83,6	83	86,5	82,1	82,7	80,3
Ναι, το έχω σκεφτεί	12,5	10,7	9,3	10,6	12,6	9,8	10,8
Έχω ήδη συμμετάσχει στις βουλευτικές/αυτοδιοικητικές εκλογές ως	2,9	4,9	7,7	2,7	5,3	7,1	7,9
Δ.Ξ./Δ.Α.	0	0,8	0	0,2	0	0,5	1

	ΝΔ	ΣΥΡΙΖΑ	ΚΙΝΑΛ	ΚΚΕ	ΕΛΛΗΝΙΚΗ ΛΥΣΗ	ΜΕΡΑ25	Άλλο κόμμα	Άκυρο-Λευκό / Αποχή	Δ.Α.
Όχι, ποτέ	82,7	83,4	76,5	75	82	71,7	82,5	89,9	87,5
Ναι, το έχω σκεφτεί	11,1	8,5	15,3	20,4	12,4	23	10,7	5	10,7
Έχω ήδη συμμετάσχει στις βουλευτικές/αυτοδιοικητικές εκλογές ως	6	7,4	8,3	4,6	5,6	5,2	5,4	4,2	1,2
Δ.Ξ./Δ.Α.	0,2	0,7	0	0	0	0	1,3	0,9	0,6

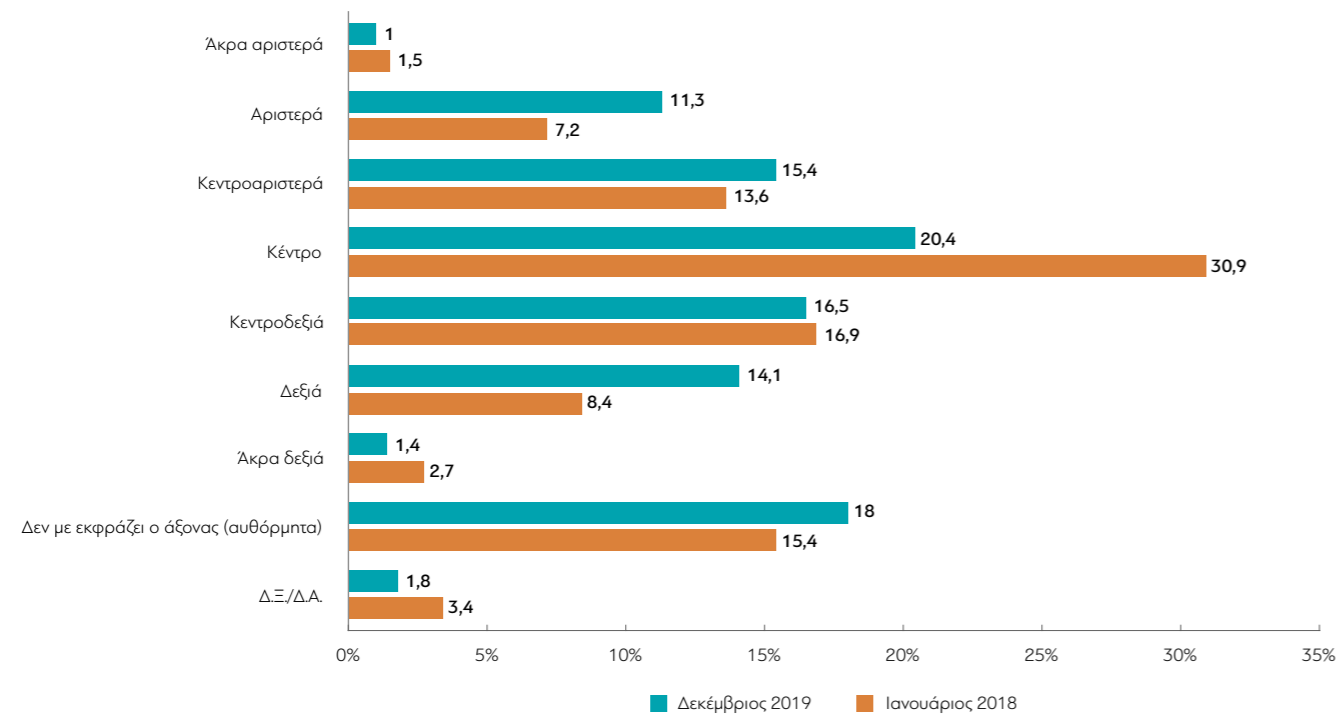
	Αριστερά /άκρα αριστερά	Κεντροαριστερά	Κέντρο	Κεντροδεξιά	Δεξιά /άκρα δεξιά	Δεν με εκφράζει ο άξονας (αυθόρμητα)
Όχι, ποτέ	79,3	79,7	84,1	84	82,3	89,1
Ναι, το έχω σκεφτεί	11	14,5	9,2	9,2	12,4	8,2
Έχω ήδη συμμετάσχει στις βουλευτικές/αυτοδιοικητικές εκλογές ως	8,5	5,3	6,4	6,8	4,9	2,1
Δ.Ξ./Δ.Α.	1,2	0,5	0,4	0	0,5	0,6

	ΔΕΝ ΤΑ ΒΓΑΖΩ ΠΕΡΑ	ΜΕ ΜΕΓΑΛΕΣ ΔΥΣΚΟΛΙΕΣ	ΔΕΝ ΜΟΥ ΜΕΝΟΥΝ ΠΟΛΛΑ ΣΤΗΝ ΑΚΡΗ	ΑΝΕΤΟΣ ΟΙΚΟΝΟΜΙΚΑ
Όχι, ποτέ	80,6	83,2	84,7	79,8
Ναι, το έχω σκεφτεί	13,5	10,9	9,4	13
Έχω ήδη συμμετάσχει στις βουλευτικές/αυτοδιοικητικές εκλογές ως	5,8	5,2	5,5	6,7
Δ.Ξ./Δ.Α.	0	0,6	0,4	0,6

B29. Πολλές φορές στην πολιτική μιλάμε για τους όρους δεξιά και αριστερά. Εσείς πού τοποθετείτε τον εαυτό σας;



ΜΕΤΑΒΟΛΕΣ ΑΠΟ ΤΙΣ ΠΡΟΗΓΟΥΜΕΝΕΣ ΜΕΤΡΗΣΕΙΣ



*Στην προηγούμενη μετρηση η διατύπωση της ερώτησης ήταν «Κλείνοντας, πολλές φορές στην πολιτική μιλάμε για τους όρους δεξιά και αριστερά. Σε μία κλίμακα από το 1 έως το 7, όπου το 1 εκφράζει την άκρα αριστερά και το 7 την άκρα δεξιά, εσείς πού τοποθετείτε τον εαυτό σας;»

Πίνακας B29: Πολλές φορές στην πολιτική μιλάμε για τους όρους δεξιά και αριστερά. Εσείς πού τοποθετείτε τον εαυτό σας;

	ΣΥΝΟΛΟ	ΑΝΔΡΑΣ	ΓΥΝΑΙΚΑ	17-24	25-39	40-54	55-64	65 +	Α' ΒΑΘΜΙΑ	Β' ΒΑΘΜΙΑ	Γ' ΒΑΘΜΙΑ	ΜΕΤΑΠΤ. / ΔΙΔΑΚΤ.
Άκρα αριστερά	1	1,1	0,9	0,9	1,9	1,2	0,8	0	0	0,7	1,3	1,5
Αριστερά	11,3	12,2	10,4	12,1	11,5	10,6	14,7	8,7	9	10	12,2	13,3
Κεντροαριστερά	15,4	15,4	15,5	17,1	14,3	14,1	18,6	14,9	12,9	15,1	14,8	22,9
Κέντρο	20,4	21	19,9	15,8	20,7	19,9	20,9	22,5	19,4	18,6	20,9	25,9
Κεντροδεξιά	16,5	17,9	15,2	15,8	12,4	15,1	16,9	22,8	14,5	15,8	16,6	20,1
Δεξιά	14,1	13,1	15	15,3	11,2	13,6	15,4	16,2	20	16,4	13,5	3,4
Άκρα δεξιά	1,4	1,9	0,9	1,8	2,1	1,5	0,9	0,8	2	2,2	1	0
Δεν με εκφράζει ο άξονας (αυθόρμητα)	18	15,7	20,3	19,8	24,3	21,9	10,5	12	19,1	19,3	18	11,9
Δ.Ξ./Δ.Α.	1,8	1,5	2	1,3	1,5	2,1	1,3	2,1	3,1	1,8	1,7	0,9
Αριστερά	12,3	13,4	11,3	13,1	13,4	11,8	15,5	8,7	9	10,7	13,5	14,8
Κεντροαριστερά	15,4	15,4	15,5	17,1	14,3	14,1	18,6	14,9	12,9	15,1	14,8	22,9
Κέντρο	20,4	21	19,9	15,8	20,7	19,9	20,9	22,5	19,4	18,6	20,9	25,9
Κεντροδεξιά	16,5	17,9	15,2	15,8	12,4	15,1	16,9	22,8	14,5	15,8	16,6	20,1
Δεξιά	15,5	15,1	15,9	17,1	13,3	15,1	16,3	16,9	22	18,6	14,5	3,4
Δεν με εκφράζει ο άξονας (αυθόρμητα)	18	15,7	20,3	19,8	24,3	21,9	10,5	12	19,1	19,3	18	11,9
Δ.Ξ./Δ.Α.	1,8	1,5	2	1,3	1,5	2,1	1,3	2,1	3,1	1,8	1,7	0,9

	< 500 €	501 - 1.000 €	1.001 - 1.500 €	1.501 - 2.000 €	2.001 - 3.000 €	> 3.001 €	Δ.Ξ./Δ.Α.
Άκρα αριστερά	1,8	0,8	1,6	0,3	0,8	0	1,4
Αριστερά	7,3	12,6	11,8	12,6	11	5	8,4
Κεντροαριστερά	15,7	12,2	16,5	18,7	16,2	20,2	12
Κέντρο	17,7	22	21,1	18,7	20,3	25,6	14,2
Κεντροδεξιά	6,4	11,6	20,2	20,4	18,2	27,6	12,1
Δεξιά	15,5	18,2	11,2	12,9	13	9,5	15,6
Άκρα δεξιά	1,2	1,5	1,3	1,5	0,8	1	2
Δεν με εκφράζει ο άξονας (αυθόρμητα)	32,6	19,1	14,8	13,8	19,2	11,1	26,5
Δ.Ξ./Δ.Α.	1,8	1,9	1,4	1	0,4	0	7,9
Αριστερά	9	13,4	13,4	12,9	11,8	5	9,8
Κεντροαριστερά	15,7	12,2	16,5	18,7	16,2	20,2	12
Κέντρο	17,7	22	21,1	18,7	20,3	25,6	14,2
Κεντροδεξιά	6,4	11,6	20,2	20,4	18,2	27,6	12,1
Δεξιά	16,7	19,7	12,6	14,4	13,8	10,5	17,5
Δεν με εκφράζει ο άξονας (αυθόρμητα)	32,6	19,1	14,8	13,8	19,2	11,1	26,5
Δ.Ξ./Δ.Α.	1,8	1,9	1,4	1	0,4	0	7,9

	ΔΗΜΟΣΙΟΣ ΥΠΑΛΛ.	ΙΔΙΩΤΙΚΟΣ ΥΠΑΛΛ.	Ε.Ε.Τ.	Ε.Ε.Ε.	ΕΠΙΧΕΙΡ.	ΑΓΡΟΤΗΣ/ ΚΤΗΝΟΤΡ.	ΦΟΙΤΗΤΗΣ/ ΣΠΟΥΔΑΣΤ./ ΜΑΘΗΤ.	ΟΙΚΙΑΚΑ	ΣΥΝΤΑΞΙΟΥΧΟΣ	ΑΝΕΡΓΟΣ
Άκρα αριστερά	1,4	1,8	0	0	0	1,4	1,4	0,5	0,7	0,9
Αριστερά	15,1	9,5	17,5	13,5	8,7	11,2	19	6,4	10,6	8,9
Κεντροαριστερά	17,9	14,9	14	17,1	16,7	11,7	14,2	13	16,4	16,1
Κέντρο	20,9	23,7	15,2	24	16,9	14,9	16,4	15,3	22,7	17,7
Κεντροδεξιά	19,3	12,8	17,9	17,8	16,5	17,7	14,2	15,4	19,7	13,6
Δεξιά	11,1	12,4	13,4	4,5	16	20,5	10,6	25	14,4	14,6
Άκρα δεξιά	0	2,2	4,6	1,6	1,1	1,4	2,8	1,5	0,8	0,9
Δεν με εκφράζει ο άξονας (αυθόρμητα)	12,4	21,5	15,5	20,7	21,4	19,7	19,9	20,7	12,9	25,3
Δ.Ξ./Δ.Α.	1,9	1,3	1,9	0,7	2,6	1,4	1,4	2,4	1,8	1,9
Αριστερά	16,5	11,3	17,5	13,5	8,7	12,6	20,5	6,8	11,3	9,8
Κεντροαριστερά	17,9	14,9	14	17,1	16,7	11,7	14,2	13	16,4	16,1
Κέντρο	20,9	23,7	15,2	24	16,9	14,9	16,4	15,3	22,7	17,7
Κεντροδεξιά	19,3	12,8	17,9	17,8	16,5	17,7	14,2	15,4	19,7	13,6
Δεξιά	11,1	14,5	18	6,1	17,1	21,9	13,4	26,4	15,2	15,5
Δεν με εκφράζει ο άξονας (αυθόρμητα)	12,4	21,5	15,5	20,7	21,4	19,7	19,9	20,7	12,9	25,3
Δ.Ξ./Δ.Α.	1,9	1,3	1,9	0,7	2,6	1,4	1,4	2,4	1,8	1,9

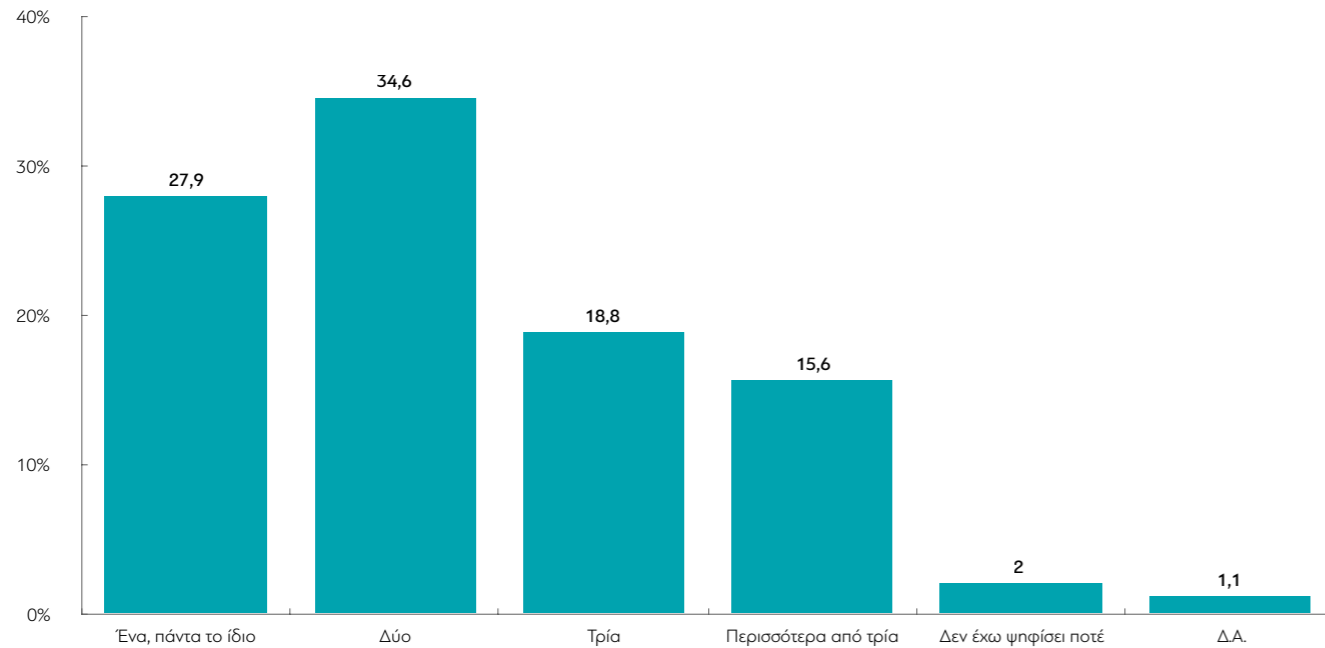
	ΑΝΩΤΕΡΗ > ΜΕΣΑΙΑ	ΜΕΣΑΙΑ ΤΑΞΗ	ΚΑΤΩΤΕΡΗ > ΜΕΣΑΙΑ	ΑΤΤΙΚΗ	ΝΗΣΙΑ ΑΙΓΑΙΟΥ & ΚΡΗΤΗ	ΒΟΡΕΙΑ ΕΛΛΑΔΑ	ΚΕΝΤΡΙΚΗ ΕΛΛΑΔΑ
Άκρα αριστερά	0,7	0,6	2,2	1,6	0,8	0,3	1,1
Αριστερά	2,6	10,3	14,9	11,7	16,5	10,6	9,3
Κεντροαριστερά	13,8	15,9	15,2	15,1	16,8	15,1	15,7
Κέντρο	18,3	22,1	18,3	21,8	18,4	20,6	19
Κεντροδεξιά	32,5	18,4	10,4	16,2	12,9	16,4	18,5
Δεξιά	12,6	15	12,8	11,7	14,1	14,7	16,9
Άκρα δεξιά	0	0,7	2,9	1,3	1,9	1,1	1,6
Δεν με εκφράζει ο άξονας (αυθόρμητα)	18	15,1	22,2	19,1	17,5	19	15,7
Δ.Ξ./Δ.Α.	1,3	1,9	1,2	1,4	1,1	2,2	2
Αριστερά	3,4	10,9	17	13,3	17,2	10,9	10,4
Κεντροαριστερά	13,8	15,9	15,2	15,1	16,8	15,1	15,7
Κέντρο	18,3	22,1	18,3	21,8	18,4	20,6	19
Κεντροδεξιά	32,5	18,4	10,4	16,2	12,9	16,4	18,5
Δεξιά	12,6	15,7	15,7	13	16	15,8	18,6
Δεν με εκφράζει ο άξονας (αυθόρμητα)	18	15,1	22,2	19,1	17,5	19	15,7
Δ.Ξ./Δ.Α.	1,3	1,9	1,2	1,4	1,1	2,2	2

	ΝΔ	ΣΥΡΙΖΑ	ΚΙΝΑΛ	ΚΚΕ	ΕΛΛΗΝΙΚΗ ΛΥΣΗ	ΜΕΡΑ25	Άλλο κόμμα	Άκυρο-Λευκό / Αποχή	Δ.Α.
Άκρα αριστερά	0	2,1	0	5,5	0	2	4,1	0,6	0,4
Αριστερά	0,9	27	4,7	59,6	1,9	34,2	13,5	5,4	5,3
Κεντροαριστερά	2,7	41,9	35,3	10,2	12,4	27,3	9,8	9,8	8
Κέντρο	19,7	15,7	49,2	6,9	15	15,3	20,7	18,6	24,2
Κεντροδεξιά	35,6	2,8	5,7	0,9	16,6	1,8	7,5	8,7	7,4
Δεξιά	30,6	0,8	1,3	0	18,6	2	9	10,1	6
Άκρα δεξιά	0,9	0,2	0	0	14,1	0	10,4	1,6	0,4
Δεν με εκφράζει ο άξονας (αυθόρμητα)	9	9,2	3,8	16,9	21,4	12,8	25	43,1	39,2
Δ.Ξ./Δ.Α.	0,7	0,4	0	0	0	4,7	0	2,2	9,1
Αριστερά	0,9	29	4,7	65,1	1,9	36,2	17,6	6	5,7
Κεντροαριστερά	2,7	41,9	35,3	10,2	12,4	27,3	9,8	9,8	8
Κέντρο	19,7	15,7	49,2	6,9	15	15,3	20,7	18,6	24,2
Κεντροδεξιά	35,6	2,8	5,7	0,9	16,6	1,8	7,5	8,7	7,4
Δεξιά	31,5	0,9	1,3	0	32,6	2	19,4	11,7	6,4
Δεν με εκφράζει ο άξονας (αυθόρμητα)	9	9,2	3,8	16,9	21,4	12,8	25	43,1	39,2
Δ.Ξ./Δ.Α.	0,7	0,4	0	0	0	4,7	0	2,2	9,1

	Αριστερά /άκρα αριστερά	Κεντροαριστερά	Κέντρο	Κεντροδεξιά	Δεξιά /άκρα δεξιά	Δεν με εκφράζει ο άξονας (αυθόρμητα)
Άκρα αριστερά	8,2	0	0	0	0	0
Αριστερά	91,8	0	0	0	0	0
Κεντροαριστερά	0	100	0	0	0	0
Κέντρο	0	0	100	0	0	0
Κεντροδεξιά	0	0	0	100	0	0
Δεξιά	0	0	0	0	91,1	0
Άκρα δεξιά	0	0	0	0	8,9	0
Δεν με εκφράζει ο άξονας (αυθόρμητα)	0	0	0	0	0	100
Δ.Ξ./Δ.Α.	0	0	0	0	0	0
Αριστερά	100	0	0	0	0	0
Κεντροαριστερά	0	100	0	0	0	0
Κέντρο	0	0	100	0	0	0
Κεντροδεξιά	0	0	0	100	0	0
Δεξιά	0	0	0	0	100	0
Δεν με εκφράζει ο άξονας (αυθόρμητα)	0	0	0	0	0	100
Δ.Ξ./Δ.Α.	0	0	0	0	0	0

	ΔΕΝ ΤΑ ΒΓΑΖΩ ΠΕΡΑ	ΜΕ ΜΕΓΑΛΕΣ ΔΥΣΚΟΛΙΕΣ	ΔΕΝ ΜΟΥ ΜΕΝΟΥΝ ΠΟΛΛΑ ΣΤΗΝ ΑΚΡΗ	ΑΝΕΤΟΣ ΟΙΚΟΝΟΜΙΚΑ
Άκρα αριστερά	0,8	1,2	0,8	1,6
Αριστερά	11,2	13,5	10,8	7,8
Κεντροαριστερά	13,9	12,8	17,3	16,3
Κέντρο	17,4	19,7	20,9	22
Κεντροδεξιά	5,7	11,4	19,7	22,1
Δεξιά	16,7	16,5	12,6	12,8
Άκρα δεξιά	5,8	1,7	0,7	1,2
Δεν με εκφράζει ο άξονας (αυθόρμητα)	27	21,1	15,6	15,3
Δ.Ξ./Δ.Α.	1,5	2,1	1,5	1
Αριστερά	12	14,7	11,6	9,3
Κεντροαριστερά	13,9	12,8	17,3	16,3
Κέντρο	17,4	19,7	20,9	22
Κεντροδεξιά	5,7	11,4	19,7	22,1
Δεξιά	22,6	18,2	13,3	13,9
Δεν με εκφράζει ο άξονας (αυθόρμητα)	27	21,1	15,6	15,3
Δ.Ξ./Δ.Α.	1,5	2,1	1,5	1

B30. Πόσα κόμματα έχετε ψηφίσει σε βουλευτικές εκλογές;



Πίνακας Β30: Πόσα κόμματα έχετε ψηφίσει σε βουλευτικές εκλογές;

	ΣΥΝΟΛΟ	ΑΝΔΡΑΣ	ΓΥΝΑΙΚΑ	17-24	25-39	40-54	55-64	65+	Α' ΒΑΘΜΙΑ	Β' ΒΑΘΜΙΑ	Γ' ΒΑΘΜΙΑ	ΜΕΤΑΠΤ. / ΔΙΔΑΚΤ.
Ένα, πάντα το ίδιο	27,9	27,2	28,5	68,4	19,9	18,8	23	34,8	27,8	35,5	23,9	19,7
Δύο	34,6	34	35,2	18	38,7	32,4	38,9	36,8	36,9	31,1	35,8	39,8
Τρία	18,8	19,5	18,2	2,2	21,8	23,8	19,2	15,9	15,6	16,7	20,1	22,9
Περισσότερα από τρία	15,6	16,2	15	0	16	22,9	17,9	10	15,7	11,9	17,8	17,7
Δεν έχω ψηφίσει ποτέ	2	2,1	1,9	10,9	2,8	0,9	0,2	0,2	0,6	3,4	1,6	0
Δ.Α.	1,1	1,1	1,2	0,5	0,8	1,2	0,7	2,2	3,4	1,4	0,8	0

	< 500 €	501 - 1.000 €	1.001 - 1.500 €	1.501 - 2.000 €	2.001 - 3.000 €	> 3.001 €	Δ.Ξ./Δ.Α.
Ένα, πάντα το ίδιο	23,6	28,9	27,9	29,7	27	23,8	26,4
Δύο	36	34,6	34,5	36,9	35,8	36,5	25
Τρία	15,4	17,5	21,2	16,3	20,1	24,2	18,6
Περισσότερα από τρία	18	15,3	14,7	15,1	15,4	14,4	19,9
Δεν έχω ψηφίσει ποτέ	3,2	2,6	1	1,8	1,7	1,1	3,9
Δ.Α.	3,8	1	0,7	0,2	0	0	6,2

	ΔΗΜΟΣΙΟΣ ΥΠΑΛΛ.	ΙΔΙΩΤΙΚΟΣ ΥΠΑΛΛ.	Ε.Ε.Τ.	Ε.Ε.Ε.	ΕΠΙΧΕΙΡ.	ΑΓΡΟΤΗΣ / ΚΤΗΝΟΤΡ.	ΦΟΙΤΗΤΗΣ / ΣΠΟΥΔΑΣΤ. / ΜΑΘΗΤ.	ΟΙΚΙΑΚΑ	ΣΥΝΤΑΞΙΟΥΧΟΣ	ΑΝΕΡΓΟΣ
Ένα, πάντα το ίδιο	20,5	22,8	23,7	18,6	24,4	16,2	68	32	29,9	22,5
Δύο	38,2	33,8	33,4	36,6	43,3	38,1	17,7	33,3	37,9	32,9
Τρία	19,4	24,7	15,9	23,2	13,4	20,3	3,6	18,7	17,6	19,3
Περισσότερα από τρία	21,3	15,1	25,9	20,8	16,5	20,9	0	13,5	13,2	17,9
Δεν έχω ψηφίσει ποτέ	0	2,5	1	0,8	1,1	2,9	9,9	0,5	0,2	5,1
Δ.Α.	0,6	1,1	0	0	1,3	1,6	0,7	2	1,3	2,2

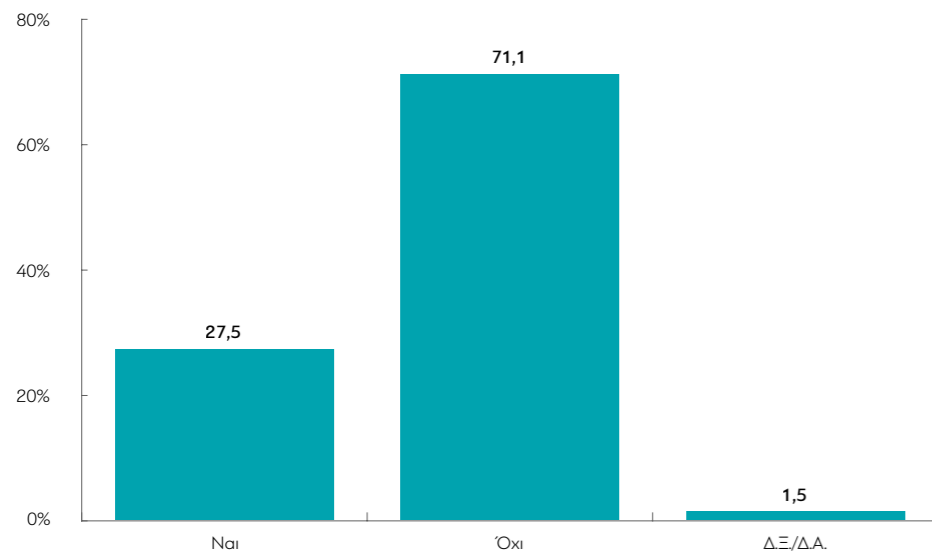
	ΑΝΩΤΕΡΗ > ΜΕΣΙΑΙΑ	ΜΕΣΙΑΙΑ ΤΑΞΗ	ΚΑΤΩΤΕΡΗ > ΜΕΣΙΑΙΑ	ΑΤΤΙΚΗ	ΝΗΣΙΑ ΑΙΓΑΙΟΥ & ΚΡΗΤΗ	ΒΟΡΕΙΑ ΕΛΛΑΔΑ	ΚΕΝΤΡΙΚΗ ΕΛΛΑΔΑ
Ένα, πάντα το ίδιο	28,8	29,6	24,2	27	30,4	27,8	28,1
Δύο	41,4	34	36	34,8	38	33,1	34,8
Τρία	18,6	19,2	18,6	19,6	18,1	18	18,9
Περισσότερα από τρία	9	14,4	18,4	14,9	10,8	18,2	15,4
Δεν έχω ψηφίσει ποτέ	2,2	2	1,5	2,4	1,9	2,1	1,3
Δ.Α.	0	0,8	1,3	1,2	0,8	0,9	1,5

	ΝΔ	ΣΥΡΙΖΑ	ΚΙΝΑΛ	ΚΚΕ	ΕΛΛΗΝΙΚΗ ΛΥΣΗ	ΜΕΡΑ25	Άλλο κόμμα	Άκυρο-Λευκό / Αποχή	Δ.Α.
Ένα, πάντα το ίδιο	36	17,5	47,5	44,1	6,9	15,2	24,1	19,4	19,8
Δύο	33,5	48,3	35,1	38,8	29,9	32,1	28	25,3	27,2
Τρία	17,2	19,9	13,1	14,2	20,5	20,7	23,9	20,7	22,3
Περισσότερα από τρία	13	13,5	4,3	2,8	42,8	32	24	17,8	24,9
Δεν έχω ψηφίσει ποτέ	0	0,2	0	0	0	0	0	14,7	0,4
Δ.Α.	0,3	0,6	0	0	0	0	0	2,1	5,5

	Αριστερά /άκρα αριστερά	Κεντροαριστερά	Κέντρο	Κεντροδεξιά	Δεξιά /άκρα δεξιά	Δεν με εκφράζει ο άξονας (αυθόρμητα)
Ένα, πάντα το ίδιο	30,6	18,5	24,9	33	46,9	17,4
Δύο	48,3	47,5	30,2	34,9	29,7	23,3
Τρία	11,2	18,8	24,5	17,8	12,5	24,2
Περισσότερα από τρία	9,2	12,9	19,2	12,9	8,2	25,9
Δεν έχω ψηφίσει ποτέ	0,3	1,9	0,6	1	1,9	5,8
ΔΑ	0,4	0,5	0,6	0,4	0,8	3,4

	ΔΕΝ ΤΑ ΒΓΑΖΩ ΠΕΡΑ	ΜΕ ΜΕΓΑΛΕΣ ΔΥΣΚΟΛΙΕΣ	ΔΕΝ ΜΟΥ ΜΕΝΟΥΝ ΠΟΛΛΑ ΣΤΗΝ ΑΚΡΗ	ΑΝΕΤΟΣ ΟΙΚΟΝΟΜΙΚΑ
Ένα, πάντα το ίδιο	22,5	26,7	26,5	36,8
Δύο	29,2	33,2	37,5	31,8
Τρία	17,7	20,6	18,5	16,4
Περισσότερα από τρία	22,5	16,1	15,4	12,7
Δεν έχω ψηφίσει ποτέ	5,8	1,8	1,6	1,5
ΔΑ	2,3	1,6	0,5	0,8

B31. Είχατε πάει σε παιδικό σταθμό/προνήπιο, ή οποιαδήποτε άλλη δομή προσχολικής αγωγής σε ηλικία κάτω των 5 (πριν από το νηπιαγωγείο);



Πίνακας B31: Είχατε πάει σε παιδικό σταθμό/προνήπιο, ή οποιαδήποτε άλλη δομή προσχολικής αγωγής σε ηλικία κάτω των 5 (πριν από το νηπιαγωγείο);

	ΣΥΝΟΛΟ	ΑΝΔΡΑΣ	ΓΥΝΑΙΚΑ	17-24	25-39	40-54	55-64	65 +	Α' ΒΑΘΜΙΑ	Β' ΒΑΘΜΙΑ	Γ' ΒΑΘΜΙΑ	ΜΕΤΑΠΤ. / ΔΙΔΑΚΤ.
Ναι	27,5	26,1	28,8	73	48,4	23,6	8,3	6,9	5,9	26,6	29,2	39,2
Όχι	71,1	71,7	70,5	26,1	49,1	75,2	90	92,4	93	72	69,3	59,3
Δ.Ξ./Δ.Α.	1,5	2,2	0,7	0,9	2,5	1,2	1,6	0,8	1	1,4	1,5	1,4

	< 500 €	501 - 1.000 €	1.001 - 1.500 €	1.501 - 2.000 €	2.001 - 3.000 €	> 3.001 €	Δ.Ξ./Δ.Α.
Ναι	24	25,9	24,2	25,5	35,8	40,4	35,7
Όχι	73,4	73	74,9	72,7	63,3	56,4	60,6
Δ.Ξ./Δ.Α.	2,6	1,1	0,9	1,8	0,8	3,2	3,7

	ΔΗΜΟΣΙΟΣ ΥΠΑΛΛ.	ΙΔΙΩΤΙΚΟΣ ΥΠΑΛΛ.	Ε.Ε.Τ.	Ε.Ε.Ε.	ΕΠΙΧΕΙΡ.	ΑΓΡΟΤΗΣ / ΚΤΗΝΟΤΡ.	ΦΟΙΤΗΤΗΣ / ΣΠΟΥΔΑΣΤ. / ΜΑΘΗΤ.	ΟΙΚΙΑΚΑ ΕΛΛΑΔΑ	ΣΥΝΤΑΞΙΟΥΧΟΣ	ΑΝΕΡΓΟΣ
Ναι	23,4	40,9	22,2	32,6	21,1	21,5	73,9	15,4	8,2	40,6
Όχι	76,3	57,3	75	66,6	71,4	78,5	24,7	83,1	91,2	56,7
Δ.Ξ./Δ.Α.	0,3	1,9	2,8	0,8	7,6	0	1,4	1,6	0,6	2,7

	ΑΝΩΤΕΡΗ > ΜΕΣΙΑΙΑ	ΜΕΣΙΑΙΑ ΤΑΞΗ	ΚΑΤΩΤΕΡΗ > ΜΕΣΙΑΙΑ	ΑΤΤΙΚΗ	ΝΗΣΙΑ ΑΙΓΑΙΟΥ & ΚΡΗΤΗ	ΒΟΡΕΙΑ ΕΛΛΑΔΑ	ΚΕΝΤΡΙΚΗ ΕΛΛΑΔΑ
Ναι	38,1	26,1	27,6	32,4	18,2	30,6	20,5
Όχι	60,3	72,9	70,2	66,7	79,7	66,9	78,6
Δ.Ξ./Δ.Α.	1,6	1	2,3	0,9	2,1	2,4	0,9

	ΝΔ	ΣΥΡΙΖΑ	ΚΙΝΑΛ	ΚΚΕ	ΕΛΛΗΝΙΚΗ ΛΥΣΗ	ΜΕΡΑ25	Άλλο κόμμα	Άκυρο-Λευκό / Αποχή	Δ.Α.
Ναι	20,8	27,5	23,9	31,7	6,5	34,4	36,3	38,9	34,1
Όχι	78,1	70,4	76,1	66,3	93,5	60,9	61,2	60,4	63,7
Δ.Ξ./Δ.Α.	1,1	2,1	0	2	0	4,7	2,5	0,6	2,2

	Αριστερά /άκρα αριστερά	Κεντροαριστερά	Κέντρο	Κεντροδεξιά	Δεξιά /άκρα δεξιά	Δεν με εκφράζει ο άξονας (αυθόρμητα)
Ναι	25	30,4	26,1	23,1	23	35,8
Όχι	71,1	68,2	72,9	75,7	75,9	63
Δ.Ξ./Δ.Α.	3,8	1,4	1	1,2	1	1,2

	ΔΕΝ ΤΑ ΒΓΑΖΩ ΠΕΡΑ	ΜΕ ΜΕΓΑΛΕΣ ΔΥΣΚΟΛΙΕΣ	ΔΕΝ ΜΟΥ ΜΕΝΟΥΝ ΠΟΛΛΑ ΣΤΗΝ ΑΚΡΗ	ΑΝΕΤΟΣ ΟΙΚΟΝΟΜΙΚΑ
Ναι	23,3	23,9	29,3	30
Όχι	73,2	74,9	69,3	68,5
Δ.Ξ./Δ.Α.	3,5	1,2	1,3	1,6



diaNEOsis



diaNEOsis



dianeosis_org



diaNEOsis



diaNEOsis

διαNEOsis
ΟΡΓΑΝΙΣΜΟΣ ΕΡΕΥΝΑΣ & ΑΝΑΛΥΣΗΣ