

Πώς Ζουν Οί Έλληνες Στην Πανδημία;

Πέντε μήνες μετά την πρώτη μας έρευνα για τον τρόπο με τον οποίο **οί Έλληνες αντιμετωπίζουν την πανδημία** του νέου κορωνοϊού, κι αφού μεσολάβησαν το τέλος της καραντίνας, το πιο περιεργό καλοκαίρι της σύγχρονης ιστορίας και η αρχή ενός επικίνδυνου δεύτερου κύματος, η διαNEOσις επανέρχεται **με μια νέα έρευνα κοινής γνώμης**, για να καταγράψει απόψεις, αντιλήψεις και στάσεις για τη μεγαλύτερη κρίση της εποχής μας.

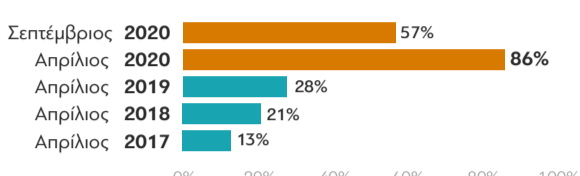
Πώς έχει αλλάξει ο τρόπος με τον οποίο οι Έλληνες αντιμετωπίζουμε το φαινόμενο; Πώς αντιδρούμε, πόσο προσέχουμε, πώς αισθανόμαστε και τι περιμένουμε από το μέλλον; **Εδώ θα δούμε συνοπτικά μερικές από τις βασικές απαντήσεις.**

Μια έρευνα της διαNEOσις

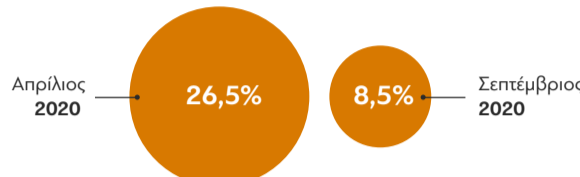


Η Ζωή Σε Μια Νέα Κανονικότητα

Ποσοστό Ελλήνων που πιστεύουν ότι τα πράγματα πάνε προς τη σωστή κατεύθυνση:



Ποσοστό Ελλήνων που επιλέγουν ως το συναίσθημα που αισθάνονται πιο έντονα την αισιοδοξία:



Τον Απρίλιο 2020:

Το **67,9%** των Ελλήνων πίστευαν ότι θα έχουμε επανέλθει σε "μια φυσιολογική καθημερινότητα" μέχρι τον Σεπτέμβριο 2020.

Τον Σεπτέμβριο 2020:

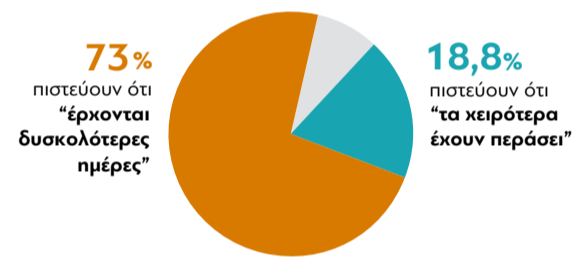
Το **56,1%** των Ελλήνων πιστεύουν ότι θα επανέλθουμε σε "μια φυσιολογική καθημερινότητα" μετά τα μέσα του 2021.

50,2%

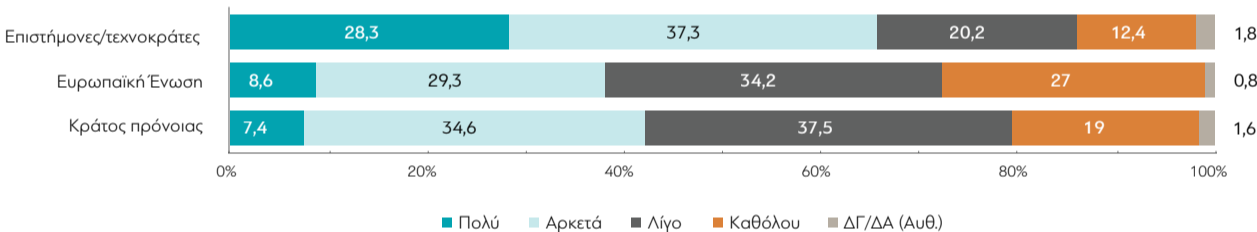
δηλώνουν **"νιώθω περισσότερο φόβο απέναντι στους συνανθρώπους μου"**

55,4%

δηλώνουν **"η ψυχολογική μου διάθεση είναι χειρότερη από ό,τι πριν από την πανδημία"**

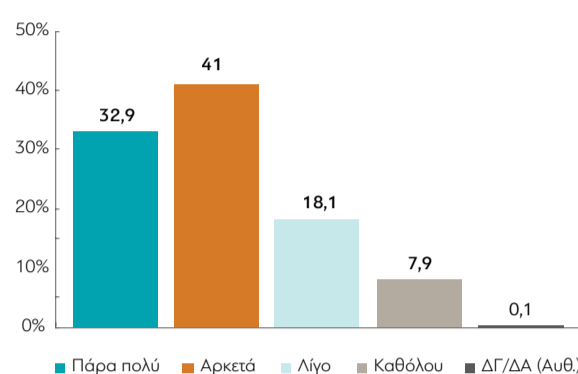


Πόσο εμπιστεύεστε κάθε έναν από τους παρακάτω θεσμούς η δομές;



Το **73,9%** παραδέχονται ότι η ζωή τους έχει αλλάξει "πολύ" ή "αρκετά".

Πόσο έχει αλλάξει η καθημερινή σας ζωή εξαιτίας της πανδημίας;



Τι σημαίνει "η ζωή έχει αλλάξει";

- 76,3%** πηγαίνουν σε λιγότερες **κοινωνικές εκδηλώσεις** (γάμους, βαφτίσια) από ό,τι πριν από την πανδημία
- 62,9%** τρώνε λιγότερο συχνά σε **εστιατόρια** και ταβέρνες
- 60,5%** βγαίνουν σπανιότερα σε **μπαρ**
- 59,5%** ταξιδεύουν σπανιότερα με **αεροπλάνο**
- 56%** συναντούν λιγότερο τους **φίλους** τους
- 54,3%** ψωνίζουν σπανιότερα σε **εμπορικά καταστήματα**
- 53,8%** ταξιδεύουν σπανιότερα με **πλοίο**
- 51,3%** χρησιμοποιούν λιγότερο τα **ΜΜΜ**



Οι μισοί Έλληνες δηλώνουν ότι φέτος το καλοκαίρι πήγαν **λιγότερες διακοπές** από ό,τι τις προηγούμενες χρονιές.



Ένας στους τρεις δηλώνει ότι στις φετινές διακοπές **πέρασε χειρότερα**, εξαιτίας της πανδημίας.



Οικονομία & Εργασία

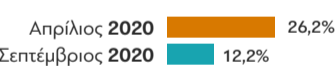


Το **57,2%** εκτιμούν ότι η ελληνική οικονομία σε ένα χρόνο από σήμερα θα βρίσκεται σε **χειρότερη κατάσταση** από ό,τι τώρα.

Ποσοστό εργαζομένων που δηλώνουν ότι δουλεύουν κανονικά στον χώρο εργασίας τους:



Ποσοστό εργαζομένων που δηλώνουν ότι δουλεύουν με τηλεργασία:



Ποσοστό εργαζομένων που δηλώνουν ότι βρίσκονται σε αναστολή εργασίας, εργάζονται με μειωμένο ωράριο ή εκ περιτροπής ή είναι σε άδεια (κανονική ή ειδικού σκοπού) ή έκλεισε το κατάστημα ή η επιχείρηση στην οποία εργάζονται:



Το **40,9%** των πολιτών δηλώνουν ότι η οικονομική τους κατάσταση έχει **χειροτερέψει** από τότε που άρχισαν τα μέτρα αντιμετώπισης της πανδημίας.

Ένας στους πέντε δηλώνουν ότι αισθάνονται **λιγότερο παραγωγικοί στη δουλειά τους.**



Το ποσοστό των ανέργων που δηλώνουν ότι έχασαν τη δουλειά τους μετά από την 1η Μαρτίου 2020 φτάνει το 18,4% (από 11,4% τον Απρίλιο):



Σημαντικές απειλές που αντιμετωπίζει σήμερα η χώρα (Κλίμακα 0-10: 0=Καθόλου, 10=Πάρα πολύ σημαντική)

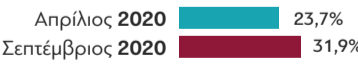


Οί Έλληνες Και Ο Ιός

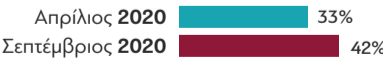
Ποσοστό Ελλήνων που πιστεύουν ότι κοντινοί τους άνθρωποι (φίλοι ή συγγενείς) κινδυνεύουν από τον κορωνοϊό:



Ποσοστό Ελλήνων που πιστεύουν ότι οι ίδιοι προσωπικά κινδυνεύουν από τον κορωνοϊό:



Ποσοστό Ελλήνων ηλικίας 65+ που πιστεύουν ότι οι ίδιοι προσωπικά κινδυνεύουν από τον κορωνοϊό:



3 στους 4 Έλληνες ηλικίας από 17 μέχρι 54 πιστεύουν ότι κοντινοί τους άνθρωποι κινδυνεύουν από τον κορωνοϊό.



Μόνο το **25,7%** των ερωτηθέντων (και μόνο το **58,5%** των ηλικίας **65+**) πιστεύουν ότι ανήκουν στις "ευάλωτες" ομάδες του πληθυσμού.



Αν υπήρχε σήμερα ένα εγκεκριμένο εμβόλιο από τις αρμόδιες ελληνικές και ευρωπαϊκές αρχές, διαθέσιμο δωρεάν για όλους, θα το κάνατε;



Ναι: **49,5%** Όχι: **41,9%**

Το **93,9%** των Ελλήνων δηλώνουν ότι την τελευταία εβδομάδα, όταν βρέθηκαν σε χώρους όπου η μάσκα είναι υποχρεωτική, **φορούσαν "πάντα" ή "σχεδόν πάντα" μάσκα.**

Συχνότητα τήρησης των βασικών μέτρων προστασίας από τον κορωνοϊό

