

10.2020

διαΝΕΟσις

ΟΡΓΑΝΙΣΜΟΣ ΕΡΕΥΝΑΣ & ΑΝΑΛΥΣΗΣ

Πανελλαδική Έρευνα Κοινής Γνώμης για την Πανδημία του Κορωνοϊού - 2ο κύμα

Οκτώβριος 2020

Ταυτότητα της έρευνας

- Φορέας Διεξαγωγής**
Metron Analysis (Α.Μ. ΕΣΡ 4)
- Φορέας Ανάθεσης**
Αστική Μη Κερδοσκοπική εταιρεία ΔιαΝΕΟσις
- Τύπος Έρευνας**
Τηλεφωνική έρευνα CATI
- Περιοχή Έρευνας**
Πανελλαδική
- Μέθοδος Δειγματοληψίας**
Απλή τυχαία δειγματοληψία σε αρχείο τηλεφωνικών αριθμών που έχει παραχθεί με τυχαίο τρόπο (RDD-Random Digit Dialing) με την εξής αναλογία: σταθερά τηλέφωνα 70% και κινητά τηλέφωνα 30%.
- Χρόνος Διεξαγωγής**
15-22/09/2020
- Μέγεθος Δείγματος**
1.257 άτομα ηλικίας 17 ετών και άνω.
- Μέγιστο δειγματοληπτικό σφάλμα**
+/- 2,8%
- Σταθμίσεις**
Το δείγμα σταθμίσθηκε εκ των υστέρων ως προς το φύλο και την ηλικία, την ψήφο στις Βουλευτικές εκλογές 2019 και την περιοχή κατοικίας.
- Προσωπικό field/Ελεγκοί**
Εργάστηκαν 3 επίπτες και 41 συνεντευκτές. Το 20% των συνεντεύξεων ελέχθησαν με τη μέθοδο της συνακρόασης και το 100% ηλεκτρονικά.

Η METRON ANALYSIS είναι μέλος της ESOMAR και του ΣΕΔΕΑ και τηρεί τους κώδικες δεοντολογίας και διεξαγωγής ερευνών και επαγγελματικής πρακτικής της ESOMAR και του ΣΕΔΕΑ.

Σημειώσεις

- Αθροίσματα που υπολείπονται του 100% ή υπερβαίνουν το 100%, οφείλονται σε στρογγυλοποιήσεις.
- Όλες οι αναλύσεις έγιναν σε βάσεις άνω των 30 ατόμων. Οι αναλύσεις σε βάσεις κάτω των 30 ατόμων είναι ενδεικτικές.

Δημογραφικά στοιχεία δείγματος

Φύλο

	ΣΥΝΟΛΟ
ΑΝΔΡΕΣ	48,2%
ΓΥΝΑΙΚΕΣ	51,8%

Ηλικία

	ΣΥΝΟΛΟ
17-24	9,6%
25-39	22,5%
40-54	26,7%
55-64	16,3%
65+	25%

Εκπαίδευση

	ΣΥΝΟΛΟ
Α' ΒΑΘΜΙΑ	7,9%
Β' ΒΑΘΜΙΑ	35,1%
Γ' ΒΑΘΜΙΑ	45%
ΜΕΤΑΠΤΥΧΙΑΚΟ-ΔΙΔΑΚΤΟΡΙΚΟ	11,9%
ΔΑ (ΑΥΘ.)	0,1%

Κοινωνική τάξη

	ΣΥΝΟΛΟ
ΑΝΩΤΕΡΗ/ΜΕΣΗ ΑΝΩΤΕΡΗ	10,2%
ΜΕΣΑΙΑ	64,4%
ΜΕΣΗ ΚΑΤΩΤΕΡΗ/ΚΑΤΩΤΕΡΗ	23%
ΔΓ/ΔΑ (Αυθ.)	2,4%

Κατανομή ερωτώμενων ανά αστικότητα

	ΣΥΝΟΛΟ
ΑΣΤΙΚΕΣ	82,3%
ΑΓΡΟΤΙΚΕΣ	17,7%

Περιφέρεια NUTS 1

	ΣΥΝΟΛΟ
ΑΤΤΙΚΗ	34,7%
ΒΟΡΕΙΑ ΕΛΛΑΔΑ	28,5%
ΚΕΝΤΡΙΚΗ ΕΛΛΑΔΑ	25,6%
ΚΡΗΤΗ ΚΑΙ ΝΗΣΙΑ ΑΙΓΑΙΟΥ	11,3%

Κατανομή ερωτώμενων ανά Περιφέρεια

	ΣΥΝΟΛΟ
ΑΤΤΙΚΗ	34,7%
ΑΝΑΤΟΛΙΚΗ ΜΑΚΕΔΟΝΙΑ ΚΑΙ ΘΡΑΚΗ	5,5%
ΚΕΝΤΡΙΚΗ ΜΑΚΕΔΟΝΙΑ	17,3%
ΔΥΤΙΚΗ ΜΑΚΕΔΟΝΙΑ	2,6%
ΗΠΕΙΡΟΣ	3,1%
ΘΕΣΣΑΛΙΑ	6,8%
ΙΟΝΙΟ	2,1%
ΔΥΤΙΚΗ ΕΛΛΑΔΑ	6,2%
ΣΤΕΡΕΑ ΕΛΛΑΔΑ	5,2%
ΠΕΛΟΠΟΝΝΗΣΟΣ	5,3%
ΒΟΡΕΙΟ ΑΙΓΑΙΟ	1,8%
ΝΟΤΙΟ ΑΙΓΑΙΟ	3,3%
ΚΡΗΤΗ	6,2%

Θέση στην απασχόληση

	ΣΥΝΟΛΟ
ΔΗΜΟΣΙΟΣ ΥΠΑΛΛΗΛΟΣ	10,9%
ΙΔΙΩΤΙΚΟΣ ΥΠΑΛΛΗΛΟΣ	23,2%
ΣΥΝΤΑΞΙΟΥΧΟΣ ΔΗΜΟΣΙΟΥ ΤΟΜΕΑ	11%
ΣΥΝΤΑΞΙΟΥΧΟΣ ΙΔΙΩΤΙΚΟΥ ΤΟΜΕΑ	14,5%
ΕΛ. ΕΠΑΓΓΕΛΜΑΤΙΑΣ-ΤΕΧΝΙΤΗΣ	5,6%
ΕΛ. ΕΠΑΓΓΕΛΜΑΤΙΑΣ ΕΠΙΣΤΗΜΩΝ	4,3%
ΕΠΙΧΕΙΡΗΜΑΤΙΑΣ	3,3%
ΟΙΚΙΑΚΑ	8%
ΑΝΕΡΓΟΣ	8,1%
ΦΟΙΤΗΤΗΣ	6,4%
ΑΓΡΟΤΗΣ	3,2%
ΑΛΛΟ/ΔΑ (ΑΥΘ.)	1,5%

Συνολικό μηνιαίο οικογενειακό εισόδημα

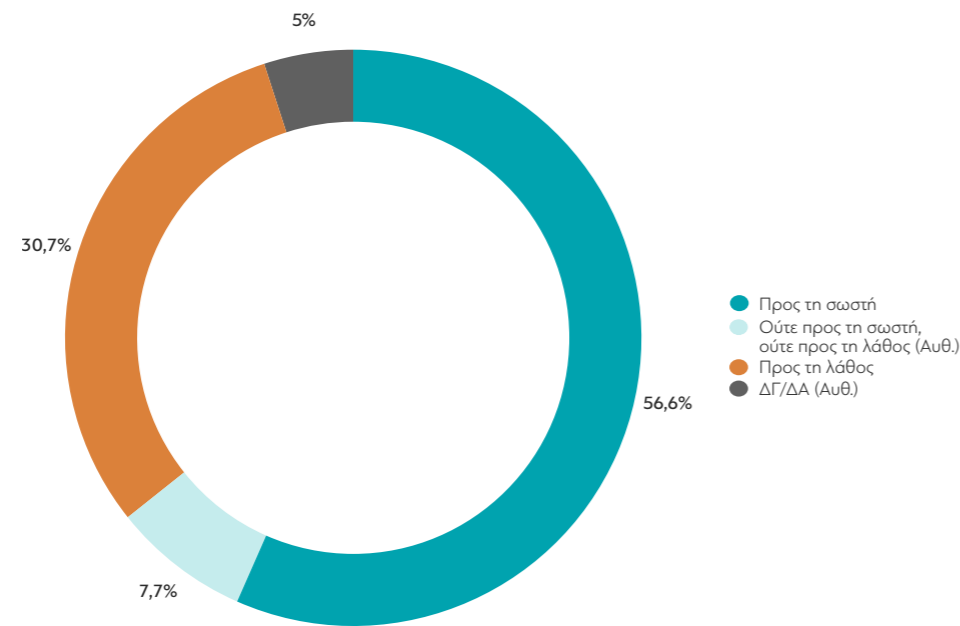
	ΣΥΝΟΛΟ
Έως 500 €	7,9%
501 - 1.000 €	26,2%
1.001 - 1.500 €	24%
1.501 - 2.000 €	16,8%
2.001 - 3.000 €	12,2%
Πάνω από 3.000 €	7,5%
Δ.Γ./ ΔΑ (Αυθ.)	5,5%

Περιεχόμενα

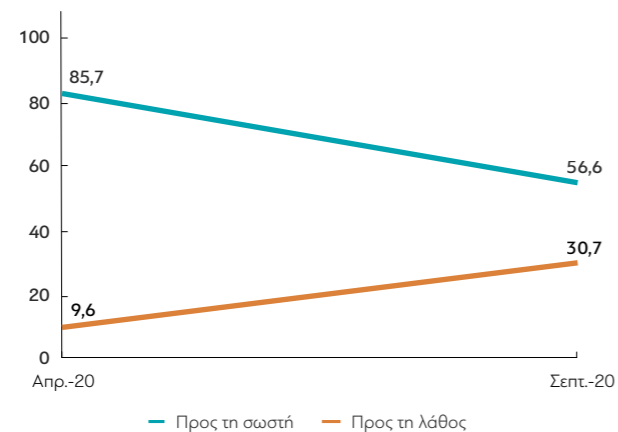
1. Απόψεις για την κατεύθυνση που ακολουθεί η χώρα	6
2. Τα συναισθήματα που διακατέχουν τους Έλληνες	10
3. Εμπιστοσύνη στους θεσμούς	18
4. Αξιολόγηση μιας σειράς απο απειλές για τη χώρα	26
5. Από που ενημερώνονται οι Έλληνες για την πανδημία του κορωνοϊού	30
6. Απόψεις σχετικά με το στάδιο κρίσης του κορωνοϊού	38
7. Βαθμός επηρροής της πανδημίας στην καθημερινότητα των ερωτώμενων	42
8. Απαντήσεις σχετικά με καθημερινές συνήθειες των ερωτώμενων πριν και μετά την πανδημία	46
9. Εάν οι ερωτώμενοι φορούσαν μάσκα σε χώρους όπου ήταν υποχρεωτική η χρήση της	68
10. Βαθμός τήρησης των μέτρων ατομικής προστασίας	72
11. Απόψεις των ερωτώμενων για μια σειρά από θέματα που σχετίζονται με την πανδημία	80
12. Εάν θα έκαναν ένα εγκεκριμένο εμβόλιο για τον κορωνοϊό που θα τους το παρείχαν δωρεάν	94
13. Εάν υπάρχουν άτομα στον κύκλο των ερωτώμενων που πιστεύουν ότι κινδυνεύουν από τον κορωνοϊό	96
14. Απόψεις σχετικά με τον κίνδυνο μόλυνσης που θεωρούν ότι διατρέχουν οι ίδιοι οι ερωτώμενοι	100
15. Εάν οι ερωτώμενοι ή κάποιο άτομο που γνωρίζουν έχει προσβληθεί από κορωνοϊό	104
16. Εάν πίστεψαν, κάποια στιγμή, πως έχουν μολυνθεί από τον κορωνοϊό	108
17. Εάν τους επιβλήθηκε ή τους δόθηκε συμβουλή για περιορισμό 14 ημερών	112
18. Απόψεις σχετικά με την περίοδο επιστροφής στην καθημερινότητα	116
19. Απόψεις σχετικά με τις μακροχρόνιες επιπτώσεις της πανδημίας	120
20. Απόψεις σχετικά με την κατάσταση στην οποία θα βρίσκεται η ελληνική οικονομία την επόμενη χρονιά	150

21. Ιδεολογική αυτοτοποθέτηση	154
22. Εάν οι ερωτώμενοι ανήκουν σε κάποια ευπαθή ομάδα	158
23. Αριθμός ατόμων που ζουν στο νοικοκυριό	160
24. Εργασιακή κατάσταση των ερωτώμενων	164
25. Εάν υποχρεώθηκαν να εξεταστούν για κορωνοϊό μετά τη λήξη της άδειάς τους	170
26. Εάν ανήκουν σε αυτούς που απολύθηκαν μετά την 1η Μαρτίου	172
27. Πόσο έχει επηρεαστεί η οικονομική τους κατάσταση από τότε που άρχισαν τα μέτρα για την αντιμετώπιση της πανδημίας	174

1. Κατά τη γνώμη σας η χώρα μας αυτή την περίοδο κινείται προς τη σωστή ή προς τη λάθος κατεύθυνση;



ΜΕΤΑΒΟΛΕΣ ΑΠΟ ΠΡΗΓΟΥΜΕΝΕΣ ΜΕΤΡΗΣΕΙΣ



Πίνακας 1: Κατά τη γνώμη σας η χώρα μας αυτή την περίοδο κινείται προς τη σωστή ή προς τη λάθος κατεύθυνση;

	ΣΥΝΟΛΟ	ΑΝΔΡΑΣ	ΓΥΝΑΙΚΑ	17-24	25-39	40-54	55-64	65 +	Α' ΒΑΘΜΙΑ	Β' ΒΑΘΜΙΑ	Γ' ΒΑΘΜΙΑ	ΜΕΤΑΠΤ. / ΔΙΔΑΚΤ.
Προς τη σωστή	56,6	56,3	56,9	43,7	46,1	52,5	61,8	71,8	64,2	55,4	56,5	55,1
Ούτε προς τη σωστή, ούτε προς τη λάθος (Αυθ.)	7,7	6	9,2	12,4	6,3	5,6	10,5	7,5	5	8,8	7,2	8,2
Προς τη λάθος	30,7	32,4	29,1	40,8	44,5	36,6	22,6	13,6	20,4	31,7	30,8	34
ΔΓ/ΔΑ (Αυθ.)	5	5,3	4,8	3,2	3,1	5,4	5	7,2	10,4	4,1	5,5	2,7

	< 500 €	501 - 1.000 €	1.001 - 1.500 €	1.501 - 2.000 €	2.001 - 3.000 €	3.001-5.000 €	ΔΓ/ΔΑ (Αυθ.)
Προς τη σωστή	50,4	54,1	55,7	54,8	53	80,6	61,5
Ούτε προς τη σωστή, ούτε προς τη λάθος (Αυθ.)	7,1	6,3	8,1	5,4	12,3	1,9	17,7
Προς τη λάθος	37,4	34,9	29,7	36,2	27,7	15,7	16,3
ΔΓ/ΔΑ (Αυθ.)	5	4,8	6,5	3,6	7	1,8	4,5

	ΔΗΜΟΣΙΟΣ ΥΠΑΛΛ.	ΙΔΙΩΤΙΚΟΣ ΥΠΑΛΛ.	ΣΥΝΤΑΞΙΟΥΧΟΣ	Ε.Ε.Τ.	Ε.Ε.Ε.	ΕΠΙΧΕΙΡ.	ΟΙΚΙΑΚΑ	ΑΝΕΡΓΟΣ	ΦΟΙΤΗΤΗΣ	ΑΓΡΟΤΗΣ
Προς τη σωστή	57,2	51,1	71	38	58,1	43,4	66,5	45,6	49,7	31,4
Ούτε προς τη σωστή, ούτε προς τη λάθος (Αυθ.)	6,7	4,7	7,5	10,5	4,7	6	8,8	12	13,1	12,2
Προς τη λάθος	29,8	40,3	15,6	47,2	33,3	39,8	19,6	38,8	35,3	45,8
ΔΓ/ΔΑ (Αυθ.)	6,3	3,9	6	4,4	3,9	10,8	5,1	3,6	1,9	10,5

	ΑΝΩΤΕΡΗ/ΜΕΣΗ ΑΝΩΤΕΡΗ	ΜΕΣΑΙΑ ΤΑΞΗ	ΜΕΣΗ ΚΑΤΩΤΕΡΗ/ΚΑΤΩΤΕΡΗ	ΑΤΤΙΚΗ	ΒΟΡΕΙΑ ΕΛΛΑΔΑ	ΚΕΝΤΡΙΚΗ ΕΛΛΑΔΑ	ΚΡΗΤΗ/ΝΗΣΙΑ ΑΙΓΑΙΟΥ	ΑΣΤΙΚΕΣ ΠΕΡΙΟΧΕΣ	ΑΓΡΟΤΙΚΕΣ ΠΕΡΙΟΧΕΣ
Προς τη σωστή	57,9	61	43,2	62,4	49,6	57,1	55,1	56,4	57,5
Ούτε προς τη σωστή, ούτε προς τη λάθος (Αυθ.)	2,3	8,7	7	5,6	9	7,7	10,9	7,3	9,4
Προς τη λάθος	38	25,7	42,3	28	36,8	29,7	25,9	31,8	25,6
ΔΓ/ΔΑ (Αυθ.)	1,8	4,6	7,6	4	4,6	5,6	8,1	4,5	7,5

	ΕΠΙΔΡΑΣΗ ΤΗΣ ΠΑΝΔΗΜΙΑΣ ΣΤΗΝ ΠΡΟΣΩΠΙΚΗ ΟΙΚΟΝΟΜΙΚΗ ΚΑΤΑΣΤΑΣΗ (ΕΙΣΟΔΗΜΑΤΑ)			ΟΙΚΟΝΟΜΙΚΗ ΚΑΤΑΣΤΑΣΗ ΝΟΙΚΟΚΥΡΙΟΥ			
	ΕΧΟΥΝ ΒΕΛΤΙΩΘΕΙ	ΕΧΟΥΝ ΠΑΡΑΜΕΙΝΕΙ ΙΔΙΑ	ΕΧΟΥΝ ΧΕΙΡΟΤΕΡΕΨΕΙ	ΔΕΝ ΤΑ ΒΓΑΖΩ ΠΕΡΑ	ΜΕ ΜΕΓΑΛΕΣ ΔΥΣΚΟΛΙΕΣ	ΔΕΝ ΜΠΟΡΩ ΝΑ ΑΠΟΤΑΜΙΕΥΣΩ	ΑΝΕΤΟΣ ΟΙΚΟΝΟΜΙΚΑ
Προς τη σωστή	66,2	62,3	48,3	37,6	48,4	58,2	69,6
Ούτε προς τη σωστή, ούτε προς τη λάθος (Αυθ.)	1,6	7,7	8	8,9	9,4	7,4	5,9
Προς τη λάθος	29,1	25,1	38,5	46	36,1	29,5	21,8
ΔΓ/ΔΑ (Αυθ.)	3,2	5	5,2	7,5	6,1	4,9	2,8

	ΕΥΛΩΤΕΣ ΟΜΑΔΕΣ		ΑΡΙΘΜΟΣ ΜΕΛΩΝ ΝΟΙΚΟΚΥΡΙΟΥ					
	ΝΑΙ	ΟΧΙ	1	2	3	4	5	6 >
Προς τη σωστή	63	54,4	69,1	63,8	50,9	51,5	55,1	44,3
Ούτε προς τη σωστή, ούτε προς τη λάθος (Αυθ.)	6,9	7,9	10,4	7,3	8,1	6,3	4,2	15,3
Προς τη λάθος	22,9	33,4	17,2	22,9	35,8	36,6	36,2	39,6
ΔΓ/ΔΑ (Αυθ.)	7,3	4,3	3,3	6	5,2	5,6	4,4	0,9

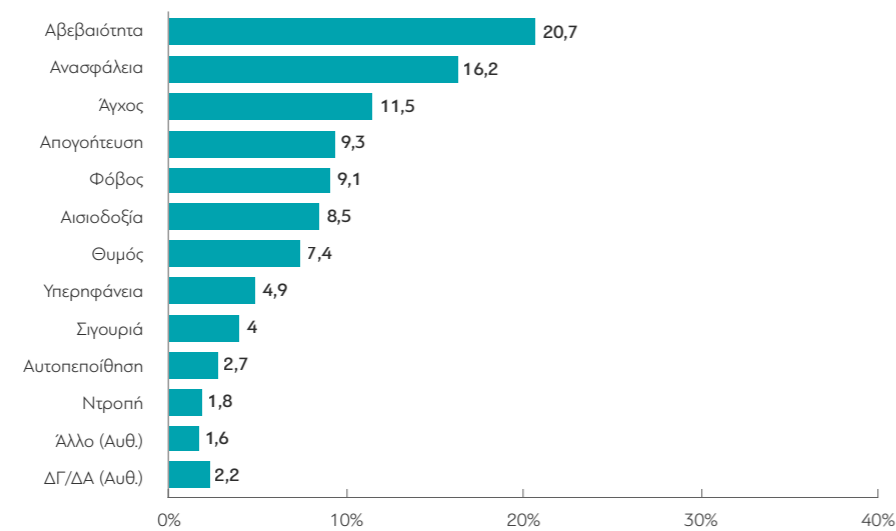
ΨΗΦΟΣ ΣΤΙΣ ΒΟΥΛΕΥΤΙΚΕΣ ΕΚΛΟΓΕΣ 2019								
	ΝΔ	ΣΥΡΙΖΑ	ΚΙΝΑΛ	ΚΚΕ	ΕΛΛΗΝΙΚΗ ΛΥΣΗ	ΜΕΡΑ25	ΛΟΙΠΑ ΚΟΜΜΑΤΑ	ΑΚΥΡΟ/ΛΕΥΚΟ/ΔΕΝ ΨΗΦΙΣΑΝ/ΔΑ
Προς τη σωστή	81	38,6	73,2	32,1	92,1	29,9	40,9	51,3
Ούτε προς τη σωστή, ούτε προς τη λάθος (Αυθ.)	3,9	10,7	2,7	8,4	0	11,2	6,3	9,5
Προς τη λάθος	12,7	46	19,7	55,9	7,9	54,8	50,9	31,5
ΔΓ/ΔΑ (Αυθ.)	2,4	4,7	4,4	3,7	0	4	1,9	7,7

ΠΟΛΙΤΙΚΗ ΑΥΤΟΤΟΠΟΘΕΤΗΣΗ							
	ΑΡΙΣΤΕΡΑ /ΑΚΡΑ ΑΡΙΣΤΕΡΑ	ΚΕΝΤΡΟΑΡΙΣΤΕΡΑ	ΚΕΝΤΡΟ	ΚΕΝΤΡΟΔΕΞΙΑ	ΔΕΞΙΑ /ΑΚΡΑ ΔΕΞΙΑ	ΤΙΠΟΤΑ ΑΠΟ ΤΑ ΠΑΡΑΠΑΝΩ (Αυθ.)	ΔΓ/ΔΑ (Αυθ.)
Προς τη σωστή	31	48,3	63,8	85,6	71,1	39,4	49,8
Ούτε προς τη σωστή, ούτε προς τη λάθος (Αυθ.)	12,3	9,9	8,5	2,1	3,5	8,4	10,9
Προς τη λάθος	52,9	34,9	24,9	10,2	23,5	42,3	29
ΔΓ/ΔΑ (Αυθ.)	3,8	6,9	2,9	2	1,9	10	10,2

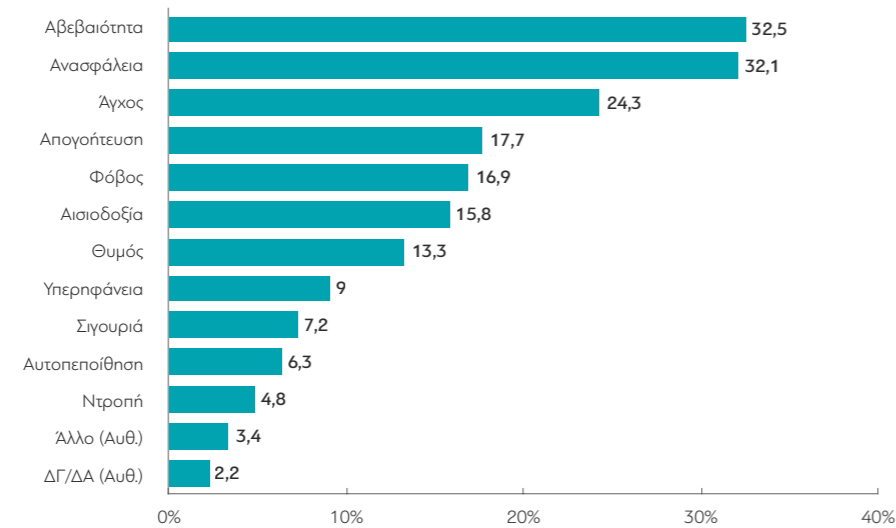
ΚΥΡΙΑ ΠΗΓΗ ΕΝΗΜΕΡΩΣΗΣ									
	ΤΗΛΕΟΡΑΣΗ	ΡΑΔΙΟΦΩΝΟ	ΙΣΤΟΣΕΛΙΔΕΣ	ΚΟΙΝΩΝΙΚΑ ΔΙΚΤΥΑ	ΕΦΗΜΕΡΙΔΕΣ	ΟΙΚΟΓΕΝΕΙΑ/ΦΙΛΟΙ	ΠΡΟΣΩΠΙΚΟΙ ΙΑΤΡΟΙ	ΆΛΛΗ (Αυθ.)	ΔΕΝ ΕΝΗΜΕΡΩΝΟΜΑΙ (Αυθ.)
Προς τη σωστή	70,5	56,4	48,9	39,4	56,9	57,3	57,2	17,6	6,8
Ούτε προς τη σωστή, ούτε προς τη λάθος (Αυθ.)	6	5,9	9,3	8	12,4	2,4	7,4	8	7,7
Προς τη λάθος	17,3	30,4	37,5	48,8	27,6	34,5	33,7	59	73,7
ΔΓ/ΔΑ (Αυθ.)	6,2	7,4	4,3	3,8	3,1	5,8	1,7	15,4	11,8

2. Ποια συναισθήματα σας διακατέχουν πιο έντονα σήμερα ως Έλληνα/Ελληνίδα; Έως 2 αναφορές

ΠΡΩΤΗ ΑΝΑΦΟΡΑ



ΣΥΝΟΛΙΚΕΣ ΑΝΑΦΟΡΕΣ



ΜΕΤΑΒΟΛΕΣ ΑΠΟ ΤΙΣ ΠΡΟΗΓΟΥΜΕΝΕΣ ΜΕΤΡΗΣΕΙΣ: Πρώτη αναφορά

	Νοέμβρ.-Δεκ.-19	Απρ.-20	Σεπτ.-20
Αβεβαιότητα	*	*	20,7
Ανασφάλεια	28,3	23,2	16,2
Άγχος	*	*	11,5
Απογοήτευση	19,3	4,9	9,3
Φόβος	*	*	9,1
Αισιοδοξία	23,4	26,5	8,5
Θυμός	9,7	4,8	7,4
Υπερηφάνεια	8	11,9	4,9
Σιγουριά	3,2	15,5	4
Αυτοπεποίθηση	3	7,4	2,7
Ντροπή	4,5	1,1	1,8

ΜΕΤΑΒΟΛΕΣ ΑΠΟ ΤΙΣ ΠΡΟΗΓΟΥΜΕΝΕΣ ΜΕΤΡΗΣΕΙΣ: Συνολικές αναφορές

	Νοέμβρ.-Δεκ.-19	Απρ.-20	Σεπτ.-20
Αβεβαιότητα	*	*	32,5
Ανασφάλεια	38	30,9	32,1
Άγχος	*	*	24,3
Απογοήτευση	27,2	9,8	17,7
Φόβος	*	*	16,9
Αισιοδοξία	30	39,8	15,8
Θυμός	17,4	9,8	13,3
Υπερηφάνεια	14,1	23,7	9
Σιγουριά	5,7	25,5	7,2
Αυτοπεποίθηση	7,3	17,8	6,3
Ντροπή	10,2	3	4,8

Πίνακας 2: Ποια συναισθήματα σας διακατέχουν πιο έντονα σήμερα ως Έλληνα/Ελληνίδα; (1η αναφορά)

	ΣΥΝΟΛΟ	ΓΥΝΑΙΚΑ					ΑΝΔΡΑΣ					ΔΓ/ΔΑ (Αυθ.)
		17-24	25-39	40-54	55-64	65+	Α' ΒΑΘΜΙΑ	Β' ΒΑΘΜΙΑ	Γ' ΒΑΘΜΙΑ	ΜΕΤΑΠΤ. / ΔΙΑΔΑΚΤ.		
Αβεβαιότητα	20,7	23	18,6	19,8	28,3	23,1	16,4	14,4	4,2	19,6	23,2	25,4
Άγχος	11,5	8,3	14,4	20,5	12,6	10,3	9,8	9,3	14,6	12,2	10	12,9
Αισιοδοξία	8,5	10	7	6,8	5,6	6,8	7,5	14,2	11,1	7,6	9,5	5,8
Ανασφάλεια	16,2	14,2	18,1	15	18	19	17,1	11,4	13,3	15	16,6	20,4
Απογοήτευση	9,3	9,6	9,1	7,5	11,2	8	10,6	9	10,9	10,1	9,1	6,9
Αυτοπεποίθηση	2,7	4,2	1,4	4,5	2	2,6	3,8	2,1	2,8	3	2,3	3
Θυμός	7,4	6,5	8,3	2	7,4	10,2	8,5	5,7	6,6	5	8,3	11,5
Ντροπή	1,8	2,7	1	1,6	2,3	1,6	3	1	3,2	2,4	1,6	0
Σιγουριά	4	5,2	2,9	1,8	4,2	2,8	3	6,6	3,3	4	3,8	5,1
Υπερφάνεια	4,9	5,8	4,1	6,1	2,1	4,5	5,6	7	9,5	6,1	4	2,1
Φόβος	9,1	6,1	11,8	9,1	4,9	7,5	9,2	14,4	16,5	11	7,4	4,8
Άλλο (Αυθ.)	1,6	1,9	1,4	0	1	2,1	2,3	2	1	1,3	2,1	1,3
ΔΓ/ΔΑ (Αυθ.)	2,2	2,5	1,9	5,2	0,5	1,5	3,2	2,8	2,9	2,7	2	0,8

	ΕΠΙΧΕΙΡΗΣΙΑΚΟ ΕΙΣΟΔΗΜΑ						ΔΓ/ΔΑ (Αυθ.)
	< 500 €	501 - 1.000 €	1.001 - 1.500 €	1.501 - 2.000 €	2.001 - 3.000 €	3.001-5.000 €	
Αβεβαιότητα	15,7	18,5	20,3	23,3	24	29,1	13,1
Άγχος	17,5	10,8	10,6	11	9,3	14,7	11,3
Αισιοδοξία	5,1	7,4	8,3	7	9,5	10,5	18,8
Ανασφάλεια	15,5	14,2	15,8	21,5	21,7	9,4	8,9
Απογοήτευση	13,2	12,5	7,2	8,4	12,1	3,5	2,7
Αυτοπεποίθηση	0	1,8	3	2,9	2,4	1,9	11,5
Θυμός	5	10,3	6,2	10,1	6,4	1,8	3,5
Ντροπή	3,6	1,4	1,4	1,2	0	4,9	4,6
Σιγουριά	1,9	3,5	5,2	2,8	6,4	4,3	2,3
Υπερφάνεια	4,5	5,3	6,8	4	1	9,3	1,4
Φόβος	10,9	11	11,5	5,4	3,9	9,9	8,2
Άλλο (Αυθ.)	2,6	1,6	2	1,4	0,7	0,7	3
ΔΓ/ΔΑ (Αυθ.)	4,4	1,7	1,6	1	2,5	0	10,7

	ΚΑΤΗΓΟΡΙΑ ΟΙΚΟΝΟΜΙΚΗΣ ΚΑΤΑΣΤΑΣΗΣ									
	ΔΗΜΟΣΙΟΣ ΥΠΑΛΛ.	ΙΔΙΩΤΙΚΟΣ ΥΠΑΛΛ.	ΣΥΝΤΑΞΙΟΥΧΟΣ	Ε.Ε.Τ.	Ε.Ε.Ε.	ΕΠΙΧΕΙΡ.	ΟΙΚΙΑΚΑ	ΑΝΕΡΓΟΣ	ΦΟΙΤΗΤΗΣ	ΑΓΡΟΤΗΣ
Αβεβαιότητα	20,2	25,4	17,8	27,5	27	14,9	14,9	25,2	22,7	5,6
Άγχος	7,5	11	8,7	2,1	11,3	22	15,5	19,5	21,4	4,4
Αισιοδοξία	6,1	5,2	14,8	7,7	9,6	9	3,8	3	8,2	10,8
Ανασφάλεια	23,8	18,6	12	12,8	23,1	20,6	19,3	13,1	11,6	11,2
Απογοήτευση	7,4	7,9	8	17,9	3	5,2	6,3	9	11,2	42,2
Αυτοπεποίθηση	3,3	2,3	2,9	1,1	3,2	4,9	1,2	0	6,8	2,4
Θυμός	8,6	11	6,3	6	5	8,3	10,3	6	0	2,5
Ντροπή	1,2	1,5	1,2	3,8	0	0	1	1	2,4	5,2
Σιγουριά	7,1	5,6	5,6	1,2	4,3	2,4	1,4	0	0	1,8
Υπερφάνεια	6	1,6	5,8	4,4	6	6,5	9,8	4,1	6,4	5,7
Φόβος	6,3	7	11,6	9,7	5,5	0	13,8	12,6	9,2	7,2
Άλλο (Αυθ.)	2,5	1,1	2,2	0	1	4,6	0,5	3,9	0	0
ΔΓ/ΔΑ (Αυθ.)	0	1,7	3,1	5,7	1	1,6	2,2	2,5	0	1,2

	ΕΠΙΔΡΑΣΗ ΤΗΣ ΠΑΝΔΗΜΙΑΣ ΣΤΗΝ ΟΙΚΟΝΟΜΙΚΗ ΚΑΤΑΣΤΑΣΗ (ΕΙΣΟΔΗΜΑΤΑ)			ΟΙΚΟΝΟΜΙΚΗ ΚΑΤΑΣΤΑΣΗ ΝΟΙΚΟΚΥΡΙΟΥ					
	ΑΝΩΤΕΡΗ/ΜΕΣΗ ΑΝΩΤΕΡΗ	ΜΕΣΑΙΑ ΤΑΞΗ	ΜΕΣΗ ΚΑΤΩΤΕΡΗ/ΚΑΤΩΤΕΡΗ	ΔΕΝ ΤΑ ΒΓΑΖΩ ΠΕΡΑ	ΜΕ ΜΕΓΑΛΕΣ ΔΥΣΚΟΛΙΕΣ	ΔΕΝ ΜΠΟΡΩ ΝΑ ΑΠΟΤΑΜΙΕΥΣΩ	ΑΝΕΤΟΣ ΟΙΚΟΝΟΜΙΚΑ		
Αβεβαιότητα	18,3	22,8	17,7	23,4	18,1	17,9	25,1	20,4	22,1
Άγχος	13,5	10,2	14,4	13	11,6	10,3	9,3	11,1	13,4
Αισιοδοξία	8,6	9,4	6,1	7,9	8,5	9,9	7	8,2	9,6
Ανασφάλεια	15	16	17,6	16,9	14,2	15,9	19,8	17	12,6
Απογοήτευση	13	7,4	12,5	8,2	10,1	10	9,2	9,6	8,2
Αυτοπεποίθηση	2,3	2,3	3	3,1	2,6	1,8	4	2,5	3,7
Θυμός	5	7,1	9,9	5,2	8,2	8,8	9,1	8,1	4,2
Ντροπή	3,1	1,1	2,9	2,4	2,6	0,9	0	1,6	2,8
Σιγουριά	6,7	4,5	0,7	3,1	5,1	5,7	0,5	4,3	2,9
Υπερφάνεια	7,6	4,5	4,4	3,6	3,6	8,5	4,4	4,3	8
Φόβος	5,6	10	8,7	8,8	10,8	7,9	8,4	9	9,5
Άλλο (Αυθ.)	0,5	2,1	0,5	1,7	2,1	1,4	1,1	1,7	1,5
ΔΓ/ΔΑ (Αυθ.)	0,7	2,5	1,5	2,8	2,5	1,2	2	2,4	1,6

	ΕΠΙΔΡΑΣΗ ΤΗΣ ΠΑΝΔΗΜΙΑΣ ΣΤΗΝ ΠΡΟΣΩΠΙΚΗ ΟΙΚΟΝΟΜΙΚΗ ΚΑΤΑΣΤΑΣΗ (ΕΙΣΟΔΗΜΑΤΑ)			ΟΙΚΟΝΟΜΙΚΗ ΚΑΤΑΣΤΑΣΗ ΝΟΙΚΟΚΥΡΙΟΥ			
	ΕΧΟΥΝ ΒΕΛΤΙΩΘΕΙ	ΕΧΟΥΝ ΠΑΡΑΜΕΙΝΕΙ ΙΔΙΑ	ΕΧΟΥΝ ΧΕΙΡΟΤΕΡΕΨΕΙ	ΔΕΝ ΤΑ ΒΓΑΖΩ ΠΕΡΑ	ΜΕ ΜΕΓΑΛΕΣ ΔΥΣΚΟΛΙΕΣ	ΔΕΝ ΜΠΟΡΩ ΝΑ ΑΠΟΤΑΜΙΕΥΣΩ	ΑΝΕΤΟΣ ΟΙΚΟΝΟΜΙΚΑ
Αβεβαιότητα	11,8	19,3	23,2	21,9	16,2	20,8	27,6
Άγχος	13,5	10,9	12,1	10,3	13,9	11	10
Αισιοδοξία	15,9	10,7	5	3,1	3,3	10,4	13
Ανασφάλεια	26	15,9	15,9	12,9	17,7	16,6	14,1
Απογοήτευση	3,5	7,9	11,7	16,1	13,2	8,5	4
Αυτοπεποίθηση	12,6	3	1,7	0,9	1,3	2,7	4,9
Θυμός	2,7	8,4	6,2	10,2	8,6	7,8	3,6
Ντροπή	0	1,7	2,2	5,4	1,6	1,3	2,4
Σιγουριά	6,9	5,5	1,8	0	1,5	4,5	7,9
Υπερφάνεια	0	4,7	5,6	4,6	7,7	3,7	4,8
Φόβος	7,1	8,2	10,5	9,8	11,2	9	5,3
Άλλο (Αυθ.)	0	1,6	1,8	1,1	2,3	1,7	0,7
ΔΓ/ΔΑ (Αυθ.)	0	2,3	2,3	3,8	1,6	2,1	1,8

	ΕΥΑΛΩΤΕΣ ΟΜΑΔΕΣ		ΑΡΙΘΜΟΣ ΜΕΛΩΝ ΝΟΙΚΟΚΥΡΙΟΥ					
	ΝΑΙ	ΟΧΙ	1	2	3	4	5	6 >
Αβεβαιότητα	16,8	22	21,4	18	20	22,7	17,8	31,7
Άγχος	11,3	11,5	10,2	10,1	10,1	12,5	16,6	15,6
Αισιοδοξία	9	8,3	9,8	11,3	7,3	7	9,3	1,9
Ανασφάλεια	13,1	17,2	9,4	19,9	18	14,8	13,1	12,6
Απογοήτευση	10,2	9	7,7	8	10,8	8,3	13,1	13,8
Αυτοπεποίθηση	3,3	2,5	2,4	1,6	2,4	3,8	2,2	5,4
Θυμός	5,4	8,1	8,6	5,4	9	8,2	10,5	0
Ντροπή	2,8	1,5	1,7	3,1	1,1	1,9	0	0
Σιγουριά	3,3	4,3	9,3	5,4	3,5	1,8	2,7	1,7
Υπερφάνεια	6,3	4,5	7,4	3,8	4,5	5,5	1	10,8
Φόβος	14,7	7,1	8,9	8,5	10,2	8,8	10,1	6,3
Άλλο (Αυθ.)	1,7	1,6	2,1	1,4	1,1	2,8	0,6	0
ΔΓ/ΔΑ (Αυθ.)	2,2	2,2	1,1	3,4	1,8	1,9	2,9	0

	ΨΗΦΟΣ ΣΤΙΣ ΒΟΥΛΕΥΤΙΚΕΣ ΕΚΛΟΓΕΣ 2019							
	ΝΔ	ΣΥΡΙΖΑ	ΚΙΝΑΛ	ΚΚΕ	ΕΛΛΗΝΙΚΗ ΛΥΣΗ	ΜΕΡΑ25	ΛΟΙΠΑ ΚΟΜΜΑΤΑ	ΑΚΥΡΟ/ΛΕΥΚΟ/ ΔΕΝ ΨΗΦΙΣΑΝ/ΔΑ
Αβεβαιότητα	12,8	21,7	36,3	9,9	31,2	13,7	36,3	21,8
Άγχος	12,2	10,8	10,7	20,1	4,7	0	4,9	12,5
Αισιοδοξία	14,9	3,1	13,8	1,3	12,8	4,1	0	8
Ανασφάλεια	14,2	24,8	5,4	18,1	8,9	27,9	8,8	15,2
Απογοήτευση	5,2	15	4,2	24,1	7,3	8,7	12,8	8,4
Αυτοπεποίθηση	3,8	1,5	3,7	2,4	0	12,3	0	2,6
Θυμός	4,9	11,4	1,9	11,8	0	4,1	19,6	6,5
Ντροπή	0,3	0,6	0	1,7	7,9	7,8	11,2	1,8
Σιγουριά	6,7	0,4	9,3	0	13	0	0	3,9
Υπερφάνεια	11,4	1,1	2,8	0	0	5	0	4,4
Φόβος	11,1	8	6,3	9,3	8	16,6	4,4	8,9
Άλλο (Αυθ.)	2,1	0,6	1,6	1,3	6,1	0	2	1,7
ΔΓ/ΔΑ (Αυθ.)	0,6	0,9	4	0	0	0	0	4,3

	ΠΟΛΙΤΙΚΗ ΑΥΤΟΤΟΠΟΘΕΤΗΣΗ							ΔΓ/ΔΑ (Αυθ.)
	ΑΡΙΣΤΕΡΑ /ΑΚΡΑ ΑΡΙΣΤΕΡΑ	ΚΕΝΤΡΟΑΡΙΣΤΕΡΑ	ΚΕΝΤΡΟ	ΚΕΝΤΡΟΔΕΞΙΑ	ΔΕΞΙΑ /ΑΚΡΑ ΔΕΞΙΑ	ΤΙΠΟΤΑ ΑΠΟ ΤΑ ΠΑΡΑΠΑΝΩ (Αυθ.)		
Αβεβαιότητα	19,2	28,8	18,1	15,6	19,9	24,8	13,8	
Άγχος	17,7	7,6	7,8	11,2	14,1	9,3	21,1	
Αισιοδοξία	4,2	2,6	11,6	18,1	7,4	6,1	8,6	
Ανασφάλεια	16	21,1	22,3	11,9	9,6	13,1	18,1	
Απογοήτευση	13,8	10,9	7,6	4,3	9,3	13,3	3,3	
Αυτοπεποίθηση	2,1	3,1	1	2,7	2,3	3,1	8,2	
Θυμός	11,5	7,8	6,6	4,7	3,6	11	6,6	
Ντροπή	2,2	0,8	0	1,4	4,6	2,6	1,6	
Σιγουριά	0,7	1,9	6,2	9,1	4,8	1	3,2	
Υπερφάνεια	0,6	0,9	4,7	8	12,1	3,3	4,3	
Φόβος	9,4	10,1	10,3	10,1	7,8	8,7	4,1	
Άλλο (Αυθ.)	0,9	1,7	1,1	1	3,2	1,9	1,5	
ΔΓ/ΔΑ (Αυθ.)	1,8	2,6	2,7	1,7	1,2	1,7	5,3	

	ΚΥΡΙΑ ΠΗΓΗ ΕΝΗΜΕΡΩΣΗΣ								
	ΤΗΛΕΟΡΑΣΗ	ΡΑΔΙΟΦΩΝΟ	ΙΣΤΟΣΕΛΙΔΕΣ	ΚΟΙΝΩΝΙΚΑ ΔΙΚΤΥΑ	ΕΦΗΜΕΡΙΔΕΣ	ΟΙΚΟΓΕΝΕΙΑ/ ΦΙΛΟΙ	ΠΡΟΣΩΠΙΚΟΙ ΙΑΤΡΟΙ	ΆΛΛΗ (Αυθ.)	ΔΕΝ ΕΝΗΜΕΡΩΝΟΜΑΙ (Αυθ.)
Αβεβαιότητα	17,8	4,2	25,4	30,4	12,1	7,1	15,1	11,6	16,6
Άγχος	13,5	16	10,4	11,1	2,8	10	10,4	18,9	0
Αισιοδοξία	11,5	17,9	5,2	5,1	12,8	2,4	10,1	6,2	0
Ανασφάλεια	13	10,8	18,6	14,9	17,7	34,5	17,1	23,5	35,6
Απογοήτευση	8,7	5,9	9,5	12,4	12,7	4,4	7,3	18,9	9,6
Αυτοπεποίθηση	2,7	1,7	2,7	1,2	5,1	0	4,2	0	12,1
Θυμός	5,1	16,2	8,2	9,7	4,8	11,2	8,7	9,9	3,9
Ντροπή	1,1	0	3,2	1,4	0	0	1,7	0	3,1
Σιγουριά	5,1	0	3,7	1,5	6,2	9,1	3,6	0	0
Υπερφάνεια	6,5	6,6	4,2	2,7	1,4	0	4,5	5,5	12,4
Φόβος	10,3	12,5	6	8,9	13,4	14,1	13,2	5,5	6,8
Άλλο (Αυθ.)	1,8	5,7	1,4	0,7	3,3	0	2,4	0	0
ΔΓ/ΔΑ (Αυθ.)	2,9	2,6	1,4	0	7,6	7,2	1,6	0	0

Πίνακας 2: Ποια συναισθήματα σας διακατέχουν πιο έντονα σήμερα ως Έλληνα/Ελληνίδα; (Συνολικές αναφορές)

	ΣΥΝΟΛΟ	ΑΝΔΡΑΣ	ΓΥΝΑΙΚΑ	Ηλικιακή Ομάδα					Α' ΒΑΘΜΙΑ	Β' ΒΑΘΜΙΑ	Γ' ΒΑΘΜΙΑ	ΜΕΤΑΠΤ. / ΔΙΑΔΚΤ.
				17-24	25-39	40-54	55-64	65 +				
Αβεβαιότητα	32,5	31,5	33,4	29	38	37,5	31	24,5	16,7	30,4	35,6	37,8
Άγχος	24,3	19,7	28,7	34,2	28,4	22,5	21,8	20,5	28,3	25,6	23	23
Αισιοδοξία	15,8	18,2	13,5	18,8	13,5	12,6	11,4	22,8	17,4	14,8	15,9	17,5
Ανασφάλεια	32,1	28,9	35	27,2	38,1	37,7	31,6	23	25,3	31,5	32,1	38,7
Απογοήτευση	17,7	17,8	17,7	16,5	21,4	17,3	21,8	12,8	16,5	17,9	17,4	20
Αυτοπεποίθηση	6,3	8,9	4	9,3	5,7	5,3	6,6	6,7	4,4	6,3	7,1	4,5
Θυμός	13,3	13	13,5	5,5	15,6	16,2	13,4	10,9	13,8	9,4	14,9	18,2
Ντροπή	4,8	5,3	4,3	5,2	5,8	5,6	3,7	3,7	8,8	6	3,8	2,6
Σιγουριά	7,2	9,5	5	5	5,8	5,9	6,6	10,8	9,1	6,7	7,1	7,1
Υπερφάνεια	9	11,1	7,1	11,5	3,7	7,9	7,8	14,9	12,8	9,6	9,1	4,8
Φόβος	16,9	12	21,5	14,9	12,5	14,1	18	24,1	28,2	19,1	15,1	10,3
Άλλο (Αυθ.)	3,4	3,6	3,1	1,8	1,6	4,2	3,4	4,7	2,5	2,6	4	3,9
ΔΓ/ΔΑ (Αυθ.)	2,2	2,5	1,9	5,2	0,5	1,5	3,2	2,8	2,9	2,7	2	0,8

	Ετήσιο Εισόδημα						ΔΓ/ΔΑ (Αυθ.)
	< 500 €	501 - 1.000 €	1.001 - 1.500 €	1.501 - 2.000 €	2.001 - 3.000 €	3.001-5.000 €	
Αβεβαιότητα	25,7	30,7	32,2	35,4	38	41,6	19,1
Άγχος	29,7	25,6	25,8	21,1	23,7	22,9	17,2
Αισιοδοξία	10,8	13	17,7	14	14,1	21,5	28,9
Ανασφάλεια	36,7	29,2	30	40,5	37	23,4	23,2
Απογοήτευση	24,3	20,8	16,5	18,2	18,6	8,9	8,5
Αυτοπεποίθηση	0,7	5,1	7,8	5,5	5,4	6,5	18,2
Θυμός	8,7	16,3	11	16,2	16,1	8,8	5,9
Ντροπή	5	5,3	3,9	6,9	1,2	5,6	6,6
Σιγουριά	1,9	5,6	7,8	6	8,7	13,1	11,2
Υπερφάνεια	6,3	6,7	12	8,3	7,2	19,1	3,4
Φόβος	19,2	21,1	19,2	11,9	8,2	19,2	15,8
Άλλο (Αυθ.)	3,5	3,6	3,1	3,3	3,8	2,4	4
ΔΓ/ΔΑ (Αυθ.)	4,4	1,7	1,6	1	2,5	0	10,7

	Πηγή Ενημέρωσης									
	ΔΗΜΟΣΙΟΣ ΥΠΑΛΛ.	ΙΔΙΩΤΙΚΟΣ ΥΠΑΛΛ.	ΣΥΝΤΑΞΙΟΥΧΟΣ	Ε.Ε.Τ.	Ε.Ε.Ε.	ΕΠΙΧΕΙΡ.	ΟΙΚΙΑΚΑ	ΑΝΕΡΓΟΣ	ΦΟΙΤΗΤΗΣ	ΑΓΡΟΤΗΣ
Αβεβαιότητα	35,4	37	25,1	37,7	41,4	27,1	33,6	42,6	31,9	19,6
Άγχος	24	23,4	18,7	22,7	28,8	39,1	31,6	28,6	37,5	8,4
Αισιοδοξία	15,2	11,6	22,1	13,3	13,1	19,7	11,3	6,1	19,8	22,6
Ανασφάλεια	37,5	37,4	26,2	28,7	43,4	27,9	33	35	28,1	24,8
Απογοήτευση	17,5	20,2	14,1	28,1	7	16,2	11,6	19,7	16,1	44,9
Αυτοπεποίθηση	6,1	7	7,7	3,8	8,3	7,8	1,2	0,7	9,8	6,6
Θυμός	14,1	16,5	12,3	15,8	13,8	8,8	14,6	13,2	3,3	2,5
Ντροπή	4,5	4,9	3,8	13,6	0,7	2,7	1,7	3,6	5,6	5,2
Σιγουριά	8,5	6,9	10,6	1,9	12,5	6	4,1	1,9	4,9	7,1
Υπερφάνεια	8,3	4,6	13,4	5,5	9,7	13,2	12,7	5,8	12,2	5,7
Φόβος	12,1	15,1	21	9,7	10,9	9,7	28,4	17,6	19,3	11
Άλλο (Αυθ.)	3,7	2,2	4,4	0	3	8,9	3,3	5,8	2,7	0
ΔΓ/ΔΑ (Αυθ.)	0	1,7	3,1	5,7	1	1,6	2,2	2,5	0	1,2

	ΑΝΩΤΕΡΗ/ΜΕΣΗ ΑΝΩΤΕΡΗ	ΜΕΣΑΙΑ ΤΑΞΗ	ΜΕΣΗ ΚΑΤΩΤΕΡΗ/ΚΑΤΩΤΕΡΗ	ΑΤΤΙΚΗ	ΒΟΡΕΙΑ ΕΛΛΑΔΑ	ΚΕΝΤΡΙΚΗ ΕΛΛΑΔΑ	ΚΡΗΤΗ/ΝΗΣΙΑ ΑΙΓΑΙΟΥ	ΑΣΤΙΚΕΣ ΠΕΡΙΟΧΕΣ	ΑΓΡΟΤΙΚΕΣ ΠΕΡΙΟΧΕΣ
Αβεβαιότητα	32	33,1	32,8	34,2	32	28,8	36,9	32	34,7
Άγχος	21,7	24,5	26	26,7	20,2	24,8	26,2	24,4	24
Αισιοδοξία	21,3	16,8	10,8	15,5	14,9	17,8	14,3	15	19,1
Ανασφάλεια	28,6	32,3	34,4	32	30,2	30,8	40,1	33	27,9
Απογοήτευση	20,4	14,6	25,5	16,9	20,2	17,9	13,8	18,5	14,2
Αυτοπεποίθηση	8,4	6,8	3,4	7,2	6,3	6	4,6	6,5	5,8
Θυμός	14,5	11,9	17,3	12,8	13,7	12,3	15,9	14,1	9,4
Ντροπή	4,4	3,7	8,1	5	5,9	4,4	2,5	4,8	4,8
Σιγουριά	11,2	7,4	3,5	5,1	7,6	10,1	5,7	6,9	8,6
Υπερφάνεια	16,6	9,1	5,4	6,7	6,4	14,6	9,9	8	13,8
Φόβος	13,1	17,8	16,2	16,2	20,5	14,3	16,1	17	16,7
Άλλο (Αυθ.)	1,3	4,3	1,2	4,6	3	2,6	2,5	3,4	3,3
ΔΓ/ΔΑ (Αυθ.)	0,7	2,5	1,5	2,8	2,5	1,2	2	2,4	1,6

	ΕΠΙΔΡΑΣΗ ΤΗΣ ΠΑΝΔΗΜΙΑΣ ΣΤΗΝ ΠΡΟΣΩΠΙΚΗ ΟΙΚΟΝΟΜΙΚΗ ΚΑΤΑΣΤΑΣΗ (ΕΙΣΟΔΗΜΑΤΑ)			ΟΙΚΟΝΟΜΙΚΗ ΚΑΤΑΣΤΑΣΗ ΝΟΙΚΟΚΥΡΙΟΥ			
	ΕΧΟΥΝ ΒΕΛΤΙΩΘΕΙ	ΕΧΟΥΝ ΠΑΡΑΜΕΙΝΕΙ ΙΔΙΑ	ΕΧΟΥΝ ΧΕΙΡΟΤΕΡΕΨΕΙ	ΔΕΝ ΤΑ ΒΓΑΖΩ ΠΕΡΑ	ΜΕ ΜΕΓΑΛΕΣ ΔΥΣΚΟΛΙΕΣ	ΔΕΝ ΜΠΟΡΩ ΝΑ ΑΠΟΤΑΜΙΕΥΣΩ	ΑΝΕΤΟΣ ΟΙΚΟΝΟΜΙΚΑ
Αβεβαιότητα	21,6	32,2	33,8	33,2	26,6	33,9	38,3
Άγχος	27,7	22,4	26,7	20,3	31,7	23,1	19
Αισιοδοξία	37,9	17,8	11,5	4	9,8	17,4	24,4
Ανασφάλεια	29,5	30,2	34,8	46	33,9	31,3	27,7
Απογοήτευση	7,8	14,4	23	22,3	24,4	17,9	6,3
Αυτοπεποίθηση	20,2	7,9	3,3	0,9	3,1	6,3	12,8
Θυμός	6,2	14	12,4	16,8	13,6	13,3	11,2
Ντροπή	3,2	4,6	5,2	10,4	6,2	3,6	4,3
Σιγουριά	15,2	8,6	4,4	0	4,5	7,5	12,4
Υπερφάνεια	12,4	10,2	7,2	4,6	9,3	7,6	14,6
Φόβος	7,1	17,4	17,1	20,2	17,4	16,8	15,1
Άλλο (Αυθ.)	3,7	3,4	3,3	3,1	3,9	3,8	1,4
ΔΓ/ΔΑ (Αυθ.)	0	2,3	2,3	3,8	1,6	2,1	1,8

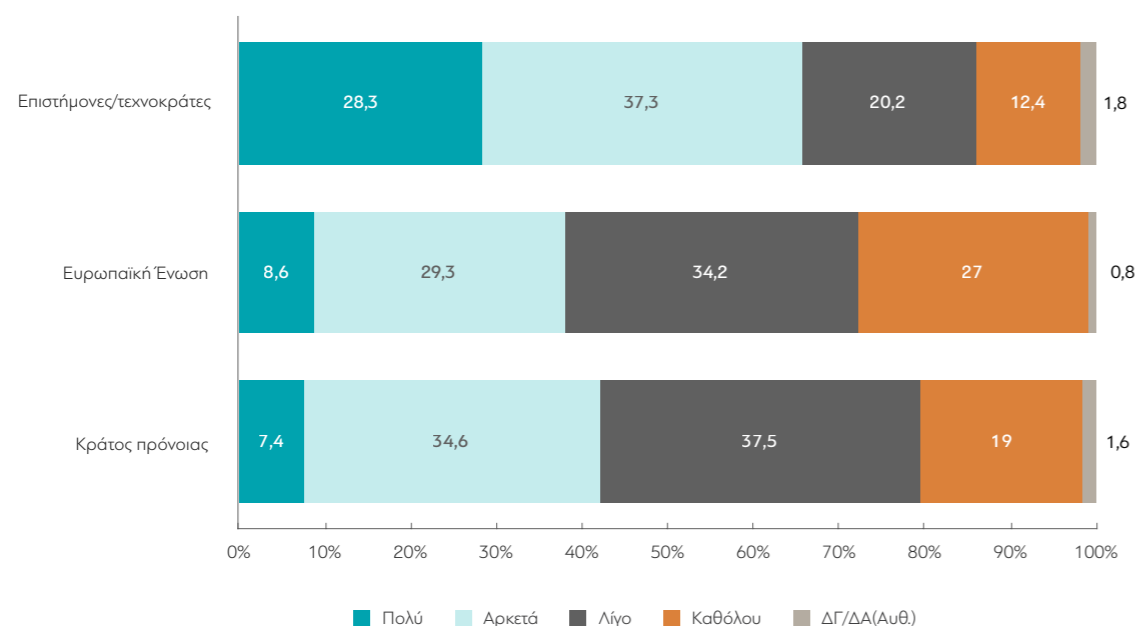
	ΕΥΛΩΤΕΣ ΟΜΑΔΕΣ		ΑΡΙΘΜΟΣ ΜΕΛΩΝ ΝΟΙΚΟΚΥΡΙΟΥ					
	ΝΑΙ	ΟΧΙ	1	2	3	4	5	6 >
Αβεβαιότητα	28,7	33,8	31,4	30,4	32,5	31,3	34,3	51,6
Άγχος	22,8	24,8	19,2	22,6	24,1	25,5	25,6	39,7
Αισιοδοξία	18,7	14,8	19	18,4	14,6	14,1	17,7	5,1
Ανασφάλεια	25,6	34,3	28,5	30,8	34,5	35,8	28,3	22,9
Απογοήτευση	16	18,4	15,9	15,3	18,9	18,1	21,3	24,6
Αυτοπεποίθηση	4,8	6,9	6,2	6,2	4,4	8	4,1	9,7
Θυμός	10,8	14,1	13,5	12,9	16,1	12,5	15,2	2,3
Ντροπή	8	3,7	3,9	5,2	3,2	5,9	6,6	3,8
Σιγουριά	6,8	7,3	12,3	9,3	5,6	4,3	5,6	8,6
Υπερφάνεια	11,2	8,3	13,2	9	7,5	9,4	5,2	11,8
Φόβος	24,2	14,4	20	19,7	14,9	14,4	22,1	9,4
Άλλο (Αυθ.)	3,6	3,3	4,3	2,4	3,2	4,6	2,1	3,1
ΔΓ/ΔΑ (Αυθ.)	2,2	2,2	1,1	3,4	1,8	1,9	2,9	0

	ΨΗΦΟΣ ΣΤΙΣ ΒΟΥΛΕΥΤΙΚΕΣ ΕΚΛΟΓΕΣ 2019							
	ΝΔ	ΣΥΡΙΖΑ	ΚΙΝΑΛ	ΚΚΕ	ΕΛΛΗΝΙΚΗ ΛΥΣΗ	ΜΕΡΑ25	ΛΟΙΠΑ ΚΟΜΜΑΤΑ	ΑΚΥΡΟ/ΛΕΥΚΟ/ΔΕΝ ΨΗΦΙΣΑΝ/ΔΑ
Αβεβαιότητα	24,6	33,4	45,1	19,1	46,6	21,2	55,2	33,5
Άγχος	24,4	29,6	19,9	27,4	14,5	21,9	14,3	24
Αισιοδοξία	26,7	8	16,6	5,7	12,8	15,9	0	15,5
Ανασφάλεια	26,3	45,4	30,2	29,4	37,9	32,7	40,5	28,4
Απογοήτευση	9,2	24,7	7,2	46,1	12,4	16,5	28,6	17,8
Αυτοπεποίθηση	9	2,5	9,6	2,4	12,8	12,3	0	6,6
Θυμός	8,3	17	3,5	32,7	8,9	17,7	28,4	12,4
Ντροπή	2,5	4,3	1,9	9,7	7,9	7,8	23,5	3,8
Σιγουριά	14,3	1	13,2	0	13	7,1	0	6,1
Υπερφάνεια	18,2	2,1	15,4	0	13	17,1	0	7
Φόβος	18,8	15,8	12,8	17,6	8	21,8	4,4	18,6
Άλλο (Αυθ.)	4,5	1	6,2	1,3	6,1	0	2	3,8
ΔΓ/ΔΑ (Αυθ.)	0,6	0,9	4	0	0	0	0	4,3

	ΠΟΛΙΤΙΚΗ ΑΥΤΟΤΟΠΟΘΕΤΗΣΗ						ΔΓ/ΔΑ (Αυθ.)
	ΑΡΙΣΤΕΡΑ /ΑΚΡΑ ΑΡΙΣΤΕΡΑ	ΚΕΝΤΡΟΑΡΙΣΤΕΡΑ	ΚΕΝΤΡΟ	ΚΕΝΤΡΟΔΕΞΙΑ	ΔΕΞΙΑ /ΑΚΡΑ ΔΕΞΙΑ	ΤΙΠΟΤΑ ΑΠΟ ΤΑ ΠΑΡΑΠΑΝΩ (Αυθ.)	
Αβεβαιότητα	35,5	40,2	31,6	26,7	27,2	34,1	32,1
Άγχος	30,1	23,5	19,5	23,3	28,4	21	32,8
Αισιοδοξία	10,1	10,1	16,8	27,9	18,6	10,9	16,6
Ανασφάλεια	31	40,1	38,1	19,7	23,5	36	31,6
Απογοήτευση	28,9	23	13,8	11,6	14,5	21	10
Αυτοπεποίθηση	4,4	4,6	4,7	11,4	5,9	5,9	10,7
Θυμός	20	11,1	14,2	7,5	10,5	18,4	8,1
Ντροπή	6,3	4,1	3,2	3,7	5,5	6,9	3,9
Σιγουριά	0,7	4,3	9,4	14,9	10,9	3,1	4
Υπερφάνεια	2,8	1,7	9,1	18,9	16,7	4,9	9
Φόβος	16,6	17,7	17	17,6	15,7	17,2	16,5
Άλλο (Αυθ.)	0,9	3,5	2,4	4,5	4,7	4,4	2,6
ΔΓ/ΔΑ (Αυθ.)	1,8	2,6	2,7	1,7	1,2	1,7	5,3

	ΚΥΡΙΑ ΠΗΓΗ ΕΝΗΜΕΡΩΣΗΣ								
	ΤΗΛΕΟΡΑΣΗ	ΡΑΔΙΟΦΩΝΟ	ΙΣΤΟΣΕΛΙΔΕΣ	ΚΟΙΝΩΝΙΚΑ ΔΙΚΤΥΑ	ΕΦΗΜΕΡΙΔΕΣ	ΟΙΚΟΓΕΝΕΙΑ/ΦΙΛΟΙ	ΠΡΟΣΩΠΙΚΟΙ ΙΑΤΡΟΙ (Αυθ.)	ΆΛΛΗ (Αυθ.)	ΔΕΝ ΕΝΗΜΕΡΩΝΟΜΑΙ (Αυθ.)
Αβεβαιότητα	29,2	18,3	38,3	43,2	25	18,2	24,3	11,6	24,4
Άγχος	26,9	22	23,9	25,1	4,4	10	25,7	31,9	21,3
Αισιοδοξία	19	23,8	11,3	15,7	21,7	9,8	16,8	6,2	12,4
Ανασφάλεια	24,7	30,2	39,1	38,6	21,8	51,2	27,5	34,7	48,3
Απογοήτευση	16,7	19,7	17,2	17,8	20,4	18,2	18,5	47,7	27,6
Αυτοπεποίθηση	7,8	3,5	5,3	3,3	8	6	8,6	0	12,1
Θυμός	7,8	17,9	17,8	12,1	16,7	25,8	16,2	18,4	3,9
Ντροπή	3,5	4,6	5,8	7,9	4,8	0	4,3	0	3,1
Σιγουριά	9,1	9,2	5,3	4,2	9,7	11,6	6,6	5,5	12,1
Υπερφάνεια	11,9	14,3	6,9	4,3	14	5,6	6,6	11,7	12,4
Φόβος	21,2	12,5	13,3	15,8	17,7	14,1	16,7	13,5	6,8
Άλλο (Αυθ.)	3	10,1	3,1	4	5,1	1,6	4,2	0	0
ΔΓ/ΔΑ (Αυθ.)	2,9	2,6	1,4	0	7,6	7,2	1,6	0	0

3. Πόσο εμπιστεύεστε κάθε έναν από τους παρακάτω θεσμούς ή δομές;



ΜΕΤΑΒΟΛΕΣ ΑΠΟ ΤΙΣ ΠΡΟΗΓΟΥΜΕΝΕΣ ΜΕΤΡΗΣΕΙΣ: “Πολύ” και “Αρκετά”

	Νοέμβρ.-Δεκ.-19	Απρ.-20	Σεπτ.-20
Επιστήμονες/τεχνοκράτες	-	85	65,6
Κράτος πρόνοιας	40,9	56,7	42
Ευρωπαϊκή Ένωση	42,1	27,3	37,9

Πίνακας 3.1: Κράτος πρόνοιας

	ΣΥΝΟΛΟ	ΑΝΔΡΑΣ	ΓΥΝΑΙΚΑ	17-24	25-39	40-54	55-64	65 +	Α' ΒΑΘΜΙΑ	Β' ΒΑΘΜΙΑ	Γ' ΒΑΘΜΙΑ	ΜΕΤΑΠΤ. / ΔΙΔΑΚΤ.
Πολύ	7,4	8,4	6,4	10,7	4,1	5	8,4	10,9	11,2	7,1	7,5	5,3
Αρκετά	34,6	35,6	33,6	37,7	35	31,8	30,8	38,3	28,9	34,9	35,6	33,9
Λίγο	37,5	37,1	37,8	39,8	35,9	41,4	37,3	33,9	28,4	36,9	37,4	45,3
Καθόλου	19	18,1	19,8	10,6	23,1	20,8	22,5	14,2	26,6	19,9	17,9	14,9
ΔΓ/ΔΑ (Αυθ.)	1,6	0,8	2,5	1,3	1,9	1	1	2,7	5	1,2	1,7	0,6

	< 500 €	501 - 1.000 €	1.001 - 1.500 €	1.501 - 2.000 €	2.001 - 3.000 €	3.001-5.000 €	ΔΓ/ΔΑ (Αυθ.)
Πολύ	9,3	6,2	7,5	6,4	4,6	12,6	11,7
Αρκετά	22,7	32,1	35,1	35,5	36,8	43,2	41,4
Λίγο	27,4	34,1	37,3	41,4	50	34,4	32,5
Καθόλου	39,3	24	18,9	16,3	8,6	8,8	10,7
ΔΓ/ΔΑ (Αυθ.)	1,2	3,6	1,2	0,4	0	1	3,6

	ΔΗΜΟΣΙΟΣ ΥΠΑΛΛ.	ΙΔΙΩΤΙΚΟΣ ΥΠΑΛΛ.	ΣΥΝΤΑΞΙΟΥΧΟΣ	Ε.Ε.Τ.	Ε.Ε.Ε.	ΕΠΙΧΕΙΡ.	ΟΙΚΙΑΚΑ	ΑΝΕΡΓΟΣ	ΦΟΙΤΗΤΗΣ	ΑΓΡΟΤΗΣ
Πολύ	8,6	3,3	11,4	8,8	5,2	15,9	4,2	4,2	11,2	4,2
Αρκετά	39,5	33	36,7	22,6	33,9	23,9	35,9	29,9	41,1	23,7
Λίγο	37,9	44	36,5	37	35	37	28,8	37,6	40,9	26,6
Καθόλου	14	18,8	13,9	27,2	24,7	23,2	24,1	27	6,8	43,7
ΔΓ/ΔΑ (Αυθ.)	0	0,9	1,6	4,3	1,3	0	7,1	1,3	0	1,8

	ΑΝΩΤΕΡΗ/ΜΕΣΗ ΑΝΩΤΕΡΗ	ΜΕΣΑΙΑ ΤΑΞΗ	ΜΕΣΗ ΚΑΤΩΤΕΡΗ/ΚΑΤΩΤΕΡΗ	ΑΤΤΙΚΗ	ΒΟΡΕΙΑ ΕΛΛΑΔΑ	ΚΕΝΤΡΙΚΗ ΕΛΛΑΔΑ	ΚΡΗΤΗ/ΝΗΣΙΑ ΑΙΓΑΙΟΥ	ΑΣΤΙΚΕΣ ΠΕΡΙΟΧΕΣ	ΑΓΡΟΤΙΚΕΣ ΠΕΡΙΟΧΕΣ
Πολύ	9,8	8	3,8	6,9	9	6,3	7,2	6,6	11
Αρκετά	39,4	37,5	24,3	34,9	30	39	35,1	34,5	34,7
Λίγο	28,6	38,4	39,7	41,5	36,2	33,8	36,2	38,6	32,1
Καθόλου	20,3	15	29,4	15,5	23,2	19,9	16,9	19	18,6
ΔΓ/ΔΑ (Αυθ.)	1,9	1,1	2,8	1,2	1,7	1	4,6	1,2	3,6

	ΕΠΙΔΡΑΣΗ ΤΗΣ ΠΑΝΔΗΜΙΑΣ ΣΤΗΝ ΠΡΟΣΩΠΙΚΗ ΟΙΚΟΝΟΜΙΚΗ ΚΑΤΑΣΤΑΣΗ (ΕΙΣΟΔΗΜΑΤΑ)			ΟΙΚΟΝΟΜΙΚΗ ΚΑΤΑΣΤΑΣΗ ΝΟΙΚΟΚΥΡΙΟΥ			
	ΕΧΟΥΝ ΒΕΛΤΙΩΘΕΙ	ΕΧΟΥΝ ΠΑΡΑΜΕΙΝΕΙ ΙΔΙΑ	ΕΧΟΥΝ ΧΕΙΡΟΤΕΡΕΨΕΙ	ΔΕΝ ΤΑ ΒΓΑΖΩ ΠΕΡΑ	ΜΕ ΜΕΓΑΛΕΣ ΔΥΣΚΟΛΙΕΣ	ΔΕΝ ΜΠΟΡΩ ΝΑ ΑΠΟΤΑΜΙΕΥΣΩ	ΑΝΕΤΟΣ ΟΙΚΟΝΟΜΙΚΑ
Πολύ	3	8	6,8	3,5	6,2	7,3	10,5
Αρκετά	53,4	38,1	28,5	15,4	28,7	36,5	43,9
Λίγο	27,7	37,7	37,8	28,2	38,2	38,5	36,8
Καθόλου	15,9	14,6	25	50,4	26,1	15,2	8,3
ΔΓ/ΔΑ (Αυθ.)	0	1,5	1,9	2,5	0,7	2,4	0,4

	ΕΥΑΛΩΤΕΣ ΟΜΑΔΕΣ		ΑΡΙΘΜΟΣ ΜΕΛΩΝ ΝΟΙΚΟΚΥΡΙΟΥ					
	ΝΑΙ	ΟΧΙ	1	2	3	4	5	6 >
Πολύ	9,1	6,8	6	7,9	8,9	6	8,1	6,5
Αρκετά	35,6	34,2	36,5	35,1	33,4	38,6	25,3	24,8
Λίγο	31,8	39,4	31,8	38,2	34,7	36,6	44,6	50,4
Καθόλου	22	17,9	24,2	16,9	21,1	17,4	20,4	17
ΔΓ/ΔΑ (Αυθ.)	1,6	1,7	1,5	1,9	1,8	1,4	1,6	1,2

	ΨΗΦΟΣ ΣΤΙΣ ΒΟΥΛΕΥΤΙΚΕΣ ΕΚΛΟΓΕΣ 2019							
	ΝΔ	ΣΥΡΙΖΑ	ΚΙΝΑΛ	ΚΚΕ	ΕΛΛΗΝΙΚΗ ΛΥΣΗ	ΜΕΡΑ25	ΛΟΙΠΑ ΚΟΜΜΑΤΑ	ΑΚΥΡΟ/ΛΕΥΚΟ/ ΔΕΝ ΨΗΦΙΣΑΝ/ΔΑ
Πολύ	11,4	3,3	7,5	0	0	6,9	4,9	8,1
Αρκετά	49,6	23,3	50,3	12,2	63,6	14,1	20,8	31,6
Λίγο	27,2	47	33,5	44	23,7	59,9	31	39,6
Καθόλου	10,1	26,4	2,8	43,9	12,6	19	38,3	18,9
ΔΓ/ΔΑ (Αυθ.)	1,7	0	5,9	0	0	0	5,1	1,7

	ΠΟΛΙΤΙΚΗ ΑΥΤΟΤΟΠΟΘΕΤΗΣΗ							ΔΓ/ΔΑ (Αυθ.)
	ΑΡΙΣΤΕΡΑ /ΑΚΡΑ ΑΡΙΣΤΕΡΑ	ΚΕΝΤΡΟΑΡΙΣΤΕΡΑ	ΚΕΝΤΡΟ	ΚΕΝΤΡΟΔΕΞΙΑ	ΔΕΞΙΑ /ΑΚΡΑ ΔΕΞΙΑ	ΤΙΠΟΤΑ ΑΠΟ ΤΑ ΠΑΡΑΠΑΝΩ (Αυθ.)		
Πολύ	4,8	4,6	6	9,4	13	3,6	15,3	
Αρκετά	24,3	32,2	35	56,7	39	20,8	36,7	
Λίγο	42,7	42,6	43,4	24,1	31	39,1	35,8	
Καθόλου	27,1	19,7	14	9,3	14,4	33,5	10,5	
ΔΓ/ΔΑ (Αυθ.)	1,1	0,8	1,5	0,5	2,6	3,1	1,6	

	ΚΥΡΙΑ ΠΗΓΗ ΕΝΗΜΕΡΩΣΗΣ								
	ΤΗΛΕΟΡΑΣΗ	ΡΑΔΙΟΦΩΝΟ	ΙΣΤΟΣΕΛΙΔΕΣ	ΚΟΙΝΩΝΙΚΑ ΔΙΚΤΥΑ	ΕΦΗΜΕΡΙΔΕΣ	ΟΙΚΟΓΕΝΕΙΑ/ ΦΙΛΟΙ	ΠΡΟΣΩΠΙΚΟΙ ΙΑΤΡΟΙ	ΆΛΛΗ (Αυθ.)	ΔΕΝ ΕΝΗΜΕΡΩΝΟΜΑΙ (Αυθ.)
Πολύ	10,8	8,6	3,2	4,2	16	14,5	8,6	0	0
Αρκετά	40,1	35,9	29,3	27,7	38,4	44,3	38,4	32,6	19,3
Λίγο	32,5	31,1	47,2	35	22,5	25,9	41,2	8,3	39
Καθόλου	14,6	21,2	19,4	30,4	19,7	15,3	11,8	53,6	41,7
ΔΓ/ΔΑ (Αυθ.)	2,1	3,3	0,9	2,6	3,4	0	0	5,5	0

Πίνακας 3.2: Ευρωπαϊκή Ένωση

	ΣΥΝΟΛΟ	ΑΝΔΡΑΣ	ΓΥΝΑΙΚΑ	17-24	25-39	40-54	55-64	65 +	Α' ΒΑΘΜΙΑ	Β' ΒΑΘΜΙΑ	Γ' ΒΑΘΜΙΑ	ΜΕΤΑΠΤ. / ΔΙΑΔΚΤ.
												ΔΙΑΔΚΤ.
Πολύ	8,6	12	5,6	18,3	6,5	6,2	7,2	10,4	7,4	8,6	9	8,3
Αρκετά	29,3	27,9	30,5	44	33,3	27,4	21,2	27,3	16,6	26,9	30,9	39
Λίγο	34,2	32,2	36,1	20,9	29,7	36,3	39,1	37,9	38	33,5	35,1	30,8
Καθόλου	27	27,5	26,5	16,9	30,5	29,2	32,1	22,1	31,9	30,8	24,3	22
ΔΓ/ΔΑ (Αυθ.)	0,8	0,4	1,3	0	0	0,8	0,3	2,3	6,1	0,3	0,6	0

	< 500 €	501 - 1.000 €	1.001 - 1.500 €	1.501 - 2.000 €	2.001 - 3.000 €	3.001-5.000 €	ΔΓ/ΔΑ (Αυθ.)
							ΔΓ/ΔΑ (Αυθ.)
Πολύ	1,8	7,1	8,8	6,5	8,4	20,2	16,7
Αρκετά	22,9	24,6	29	32,4	42,3	27,3	26,3
Λίγο	32,1	30,4	37,6	35,9	31,3	35,2	40,4
Καθόλου	41,1	36,4	24,3	24,9	18	17,4	13,6
ΔΓ/ΔΑ (Αυθ.)	2,1	1,5	0,3	0,3	0	0	3

	ΔΗΜΟΣΙΟΣ ΥΠΑΛΛ.	ΙΔΙΩΤΙΚΟΣ ΥΠΑΛΛ.	ΣΥΝΤΑΞΙΟΥΧΟΣ	Ε.Ε.Τ.	Ε.Ε.Ε.	ΕΠΙΧΕΙΡ.	ΟΙΚΙΑΚΑ	ΑΝΕΡΓΟΣ	ΦΟΙΤΗΤΗΣ	ΑΓΡΟΤΗΣ
Αρκετά	33,6	26,6	26	22,4	34,8	28,4	24,7	31,5	51,5	25,5
Λίγο	36,6	31,5	41,6	42,2	24,7	24,6	33,2	34,1	20,3	22,9
Καθόλου	20,1	32,6	21,2	31,7	25,1	28,9	34,8	34	9,9	48,2
ΔΓ/ΔΑ (Αυθ.)	1,6	0	1,7	0	0	0	2,4	0	0	0

	ΑΝΩΤΕΡΗ/ΜΕΣΗ ΑΝΩΤΕΡΗ	ΜΕΣΑΙΑ ΤΑΞΗ	ΜΕΣΗ ΚΑΤΩΤΕΡΗ/ ΚΑΤΩΤΕΡΗ	ΑΤΤΙΚΗ	ΒΟΡΕΙΑ ΕΛΛΑΔΑ	ΚΕΝΤΡΙΚΗ ΕΛΛΑΔΑ	ΚΡΗΤΗ/ΝΗΣΙΑ ΑΙΓΑΙΟΥ	ΑΣΤΙΚΕΣ ΠΕΡΙΟΧΕΣ	ΑΓΡΟΤΙΚΕΣ ΠΕΡΙΟΧΕΣ
								ΑΣΤΙΚΕΣ ΠΕΡΙΟΧΕΣ	ΑΓΡΟΤΙΚΕΣ ΠΕΡΙΟΧΕΣ
Πολύ	15,7	9,6	3	9,4	7,6	9	8,3	8,9	7,4
Αρκετά	27,5	31	25,5	30,5	27,1	27,8	34,3	29	30,4
Λίγο	36,2	34,4	34,3	35,7	32,3	35,3	32,1	34,4	33,3
Καθόλου	19,7	24,4	35,7	24,1	31,8	27,3	23,3	27,1	26,7
ΔΓ/ΔΑ (Αυθ.)	0,9	0,5	1,6	0,3	1,2	0,6	2,1	0,5	2,3

	ΕΠΙΔΡΑΣΗ ΤΗΣ ΠΑΝΔΗΜΙΑΣ ΣΤΗΝ ΠΡΟΣΩΠΙΚΗ ΟΙΚΟΝΟΜΙΚΗ ΚΑΤΑΣΤΑΣΗ (ΕΙΣΟΔΗΜΑΤΑ)			ΟΙΚΟΝΟΜΙΚΗ ΚΑΤΑΣΤΑΣΗ ΝΟΙΚΟΚΥΡΙΟΥ			
	ΕΧΟΥΝ ΒΕΛΤΙΩΘΕΙ	ΕΧΟΥΝ ΠΑΡΑΜΕΙΝΕΙ ΙΔΙΑ	ΕΧΟΥΝ ΧΕΙΡΟΤΕΡΕΨΕΙ	ΔΕΝ ΤΑ ΒΓΑΖΩ ΠΕΡΑ	ΜΕ ΜΕΓΑΛΕΣ ΔΥΣΚΟΛΙΕΣ	ΔΕΝ ΜΠΟΡΩ ΝΑ ΑΠΟΤΑΜΙΕΥΣΩ	ΑΝΕΤΟΣ ΟΙΚΟΝΟΜΙΚΑ
Πολύ	8,2	10,8	5,5	1,4	3,7	10,6	13,2
Αρκετά	41,3	29,4	28,3	14,5	23,4	32,7	33
Λίγο	27,7	35,3	33,4	33,8	35,2	33,2	36,2
Καθόλου	22,8	24,2	31,1	46,6	35,8	23,4	17,6
ΔΓ/ΔΑ (Αυθ.)	0	0,3	1,6	3,8	1,9	0,1	0

	ΕΥΛΩΤΕΣ ΟΜΑΔΕΣ		ΑΡΙΘΜΟΣ ΜΕΛΩΝ ΝΟΙΚΟΚΥΡΙΟΥ					
	ΝΑΙ	ΟΧΙ	1	2	3	4	5	6 >
Πολύ	8	8,9	12,3	8,5	7,2	8,4	11,2	6,4
Αρκετά	27,7	29,8	29,7	30,3	27,4	28,6	31,6	31,5
Λίγο	36,7	33,4	32,4	35,4	34,9	37	24,4	30
Καθόλου	25,8	27,4	25,6	24,1	30,1	25,2	32,7	32,1
ΔΓ/ΔΑ (Αυθ.)	1,9	0,5	0	1,7	0,4	0,8	0	0

	ΨΗΦΟΣ ΣΤΙΣ ΒΟΥΛΕΥΤΙΚΕΣ ΕΚΛΟΓΕΣ 2019							
	ΝΔ	ΣΥΡΙΖΑ	ΚΙΝΑΛ	ΚΚΕ	ΕΛΛΗΝΙΚΗ ΛΥΣΗ	ΜΕΡΑ25	ΛΟΙΠΑ ΚΟΜΜΑΤΑ	ΑΚΥΡΟ/ΛΕΥΚΟ/ ΔΕΝ ΨΗΦΙΣΑΝ/ΔΑ
Πολύ	13,9	5,3	9,6	0	0	7,8	4,9	8,5
Αρκετά	37,2	26,1	51,8	9,8	16,4	26,2	12	27,6
Λίγο	31,8	39,2	29,8	19,3	31,3	28,3	40,9	34,8
Καθόλου	16,6	28,8	8,9	70,9	52,3	37,6	42,2	27,6
ΔΓ/ΔΑ (Αυθ.)	0,5	0,6	0	0	0	0	0	1,5

	ΠΟΛΙΤΙΚΗ ΑΥΤΟΤΟΠΟΘΕΤΗΣΗ							ΔΓ/ΔΑ (Αυθ.)
	ΑΡΙΣΤΕΡΑ /ΑΚΡΑ ΑΡΙΣΤΕΡΑ	ΚΕΝΤΡΟΑΡΙΣΤΕΡΑ	ΚΕΝΤΡΟ	ΚΕΝΤΡΟΔΕΞΙΑ	ΔΕΞΙΑ /ΑΚΡΑ ΔΕΞΙΑ	ΤΙΠΟΤΑ ΑΠΟ ΤΑ ΠΑΡΑΠΑΝΩ (Αυθ.)		
Πολύ	6	7,9	11,8	14,5	11,5	1,3	5,7	
Αρκετά	28	29,4	31	37,6	32,8	17	33	
Λίγο	29,1	39,7	38	32,6	30,6	30,9	39,3	
Καθόλου	37	23	18,7	14,7	25	48	19,5	
ΔΓ/ΔΑ (Αυθ.)	0	0	0,6	0,5	0	2,8	2,5	

	ΚΥΡΙΑ ΠΗΓΗ ΕΝΗΜΕΡΩΣΗΣ								
	ΤΗΛΕΟΡΑΣΗ	ΡΑΔΙΟΦΩΝΟ	ΙΣΤΟΣΕΛΙΔΕΣ	ΚΟΙΝΩΝΙΚΑ ΔΙΚΤΥΑ	ΕΦΗΜΕΡΙΔΕΣ	ΟΙΚΟΓΕΝΕΙΑ/ ΦΙΛΟΙ	ΠΡΟΣΩΠΙΚΟΙ ΙΑΤΡΟΙ	ΆΛΛΗ (Αυθ.)	ΔΕΝ ΕΝΗΜΕΡΩΝΟΜΑΙ (Αυθ.)
Πολύ	9,7	11,2	9	6,6	15,4	0	4,7	5,7	0
Αρκετά	28,6	35,6	28,6	27,4	32,4	47,6	35,6	19,2	4,9
Λίγο	37,2	29,6	32,3	34,9	26,8	28,3	35	34,9	26,9
Καθόλου	22,6	23,6	30,1	30,4	25,4	24	24,7	34,7	68,2
ΔΓ/ΔΑ (Αυθ.)	1,8	0	0	0,8	0	0	0	5,5	0

Πίνακας 3.3: Επιστήμονες/τεκνοκράτες

	ΣΥΝΟΛΟ	ΑΝΔΡΑΣ	ΓΥΝΑΙΚΑ	17-24	25-39	40-54	55-64	65 +	Α' ΒΑΘΜΙΑ	Β' ΒΑΘΜΙΑ	Γ' ΒΑΘΜΙΑ	ΜΕΤΑΠΤ. / ΔΙΔΑΚΤ.
				Πολύ	28,3	32	24,9	47,6	24,5	21,4	25	34
Αρκετά	37,3	35,6	38,9	31,2	40	36,6	36	39	32,6	33,6	40,2	41,2
Λίγο	20,2	18	22,2	13,4	17,7	25,9	22,1	17,6	26,8	22	19,5	12,4
Καθόλου	12,4	13	11,9	7,8	17	14,4	14,9	6,3	9,6	17,2	10,7	6,2
ΔΓ/ΔΑ (Αυθ.)	1,8	1,4	2,1	0	0,8	1,7	2,1	3,1	5,3	1,5	1,7	0,4

	< 500 €	501 - 1.000 €	1.001 - 1.500 €	1.501 - 2.000 €	2.001 - 3.000 €	3.001-5.000 €	ΔΓ/ΔΑ (Αυθ.)
	Πολύ	13,5	23,1	23,4	30,4	40	52,4
Αρκετά	27,6	32,2	42,7	42	40,5	29,8	41,2
Λίγο	28,5	23,6	23,7	16,4	12,9	12,9	13,8
Καθόλου	27,7	18,8	8,1	9,3	6,2	4,9	12,4
ΔΓ/ΔΑ (Αυθ.)	2,7	2,2	2,2	1,8	0,4	0	1,4

	ΔΗΜΟΣΙΟΣ ΥΠΑΛΛ.	ΙΔΙΩΤΙΚΟΣ ΥΠΑΛΛ.	ΣΥΝΤΑΞΙΟΥΧΟΣ	Ε.Ε.Τ.	Ε.Ε.Ε.	ΕΠΙΧΕΙΡ.	ΟΙΚΙΑΚΑ	ΑΝΕΡΓΟΣ	ΦΟΙΤΗΤΗΣ	ΑΓΡΟΤΗΣ
	Πολύ	26,7	25,1	32,8	26,4	35,7	26,6	16,2	16,2	54,2
Αρκετά	42,5	39,7	40,3	22,6	41,6	38,4	39,7	33,6	26,8	34,6
Λίγο	18,1	23,2	17,4	25,2	12,1	25,2	26,1	21,4	12,5	27,7
Καθόλου	10,1	9,9	7	25,1	10,5	9,8	15	27,9	6,5	29,6
ΔΓ/ΔΑ (Αυθ.)	2,5	2,1	2,4	0,8	0	0	3	1	0	0

	ΑΝΩΤΕΡΗ/ΜΕΣΗ ΑΝΩΤΕΡΗ	ΜΕΣΑΙΑ ΤΑΞΗ	ΜΕΣΗ ΚΑΤΩΤΕΡΗ/ ΚΑΤΩΤΕΡΗ	ΑΤΤΙΚΗ	ΒΟΡΕΙΑ ΕΛΛΑΔΑ	ΚΕΝΤΡΙΚΗ ΕΛΛΑΔΑ	ΚΡΗΤΗ/ΝΗΣΙΑ ΑΙΓΑΙΟΥ	ΑΣΤΙΚΕΣ ΠΕΡΙΟΧΕΣ	ΑΓΡΟΤΙΚΕΣ ΠΕΡΙΟΧΕΣ
	Πολύ	41,4	29,6	18,6	31,7	24,4	28,9	26,8	29,3
Αρκετά	34	38,1	37,8	38,7	36,1	37,3	36,1	37,6	36,2
Λίγο	16,3	20,2	21,6	18,6	21	20,4	22,3	18,7	26,9
Καθόλου	7,9	10,4	19,7	9,3	15,3	13,1	13,3	12,5	12,1
ΔΓ/ΔΑ (Αυθ.)	0,4	1,6	2,3	1,6	3,2	0,4	1,4	1,9	1,1

	ΕΠΙΔΡΑΣΗ ΤΗΣ ΠΑΝΔΗΜΙΑΣ ΣΤΗΝ ΠΡΟΣΩΠΙΚΗ ΟΙΚΟΝΟΜΙΚΗ ΚΑΤΑΣΤΑΣΗ (ΕΙΣΟΔΗΜΑΤΑ)			ΟΙΚΟΝΟΜΙΚΗ ΚΑΤΑΣΤΑΣΗ ΝΟΙΚΟΚΥΡΙΟΥ			
	ΕΧΟΥΝ ΒΕΛΤΙΩΘΕΙ	ΕΧΟΥΝ ΠΑΡΑΜΕΙΝΕΙ ΙΔΙΑ	ΕΧΟΥΝ ΧΕΙΡΟΤΕΡΕΨΕΙ	ΔΕΝ ΤΑ ΒΓΑΖΩ ΠΕΡΑ	ΜΕ ΜΕΓΑΛΕΣ ΔΥΣΚΟΛΙΕΣ	ΔΕΝ ΜΠΟΡΩ ΝΑ ΑΠΟΤΑΜΙΕΥΣΩ	ΑΝΕΤΟΣ ΟΙΚΟΝΟΜΙΚΑ
Πολύ	29	32,9	21,9	8,4	17,6	31,7	41,3
Αρκετά	42,7	39,4	34,2	24,7	34,2	40,9	36
Λίγο	8,5	18,3	23,6	34,7	24,5	18,1	15
Καθόλου	16,2	7,8	18,5	28,4	21,1	8	6,7
ΔΓ/ΔΑ (Αυθ.)	3,7	1,6	1,8	3,8	2,7	1,3	1

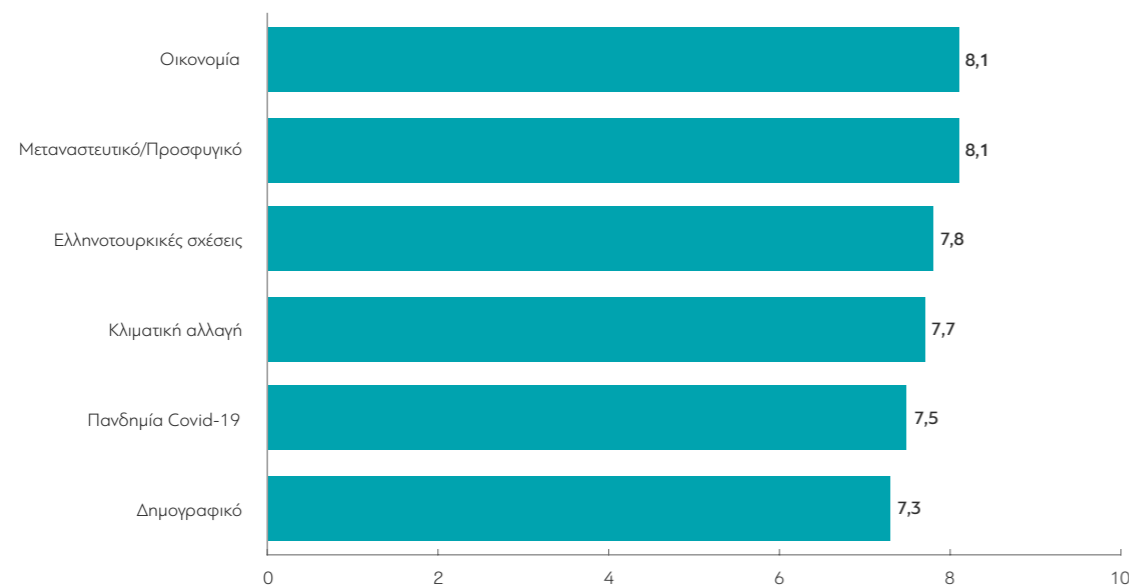
	ΕΥΛΩΤΕΣ ΟΜΑΔΕΣ		ΑΡΙΘΜΟΣ ΜΕΛΩΝ ΝΟΙΚΟΚΥΡΙΟΥ					
	ΝΑΙ	ΟΧΙ	1	2	3	4	5	6 >
Πολύ	28,5	28,3	35	33,6	26,5	23,6	30,4	13,3
Αρκετά	35,5	38	31,4	36	38,3	43,5	26,8	37,7
Λίγο	21,7	19,6	17,6	18,3	21	20,9	20,6	25,1
Καθόλου	12	12,5	13,5	10,2	11,7	10,3	22,2	23,9
ΔΓ/ΔΑ (Αυθ.)	2,3	1,6	2,5	1,8	2,5	1,6	0	0

ΨΗΦΟΣ ΣΤΙΣ ΒΟΥΛΕΥΤΙΚΕΣ ΕΚΛΟΓΕΣ 2019								
	ΝΔ	ΣΥΡΙΖΑ	ΚΙΝΑΛ	ΚΚΕ	ΕΛΛΗΝΙΚΗ ΛΥΣΗ	ΜΕΡΑ25	ΛΟΙΠΑ ΚΟΜΜΑΤΑ	ΑΚΥΡΟ/ΛΕΥΚΟ/ ΔΕΝ ΨΗΦΙΣΑΝ/ΔΑ
Πολύ	42,3	19,4	42,7	30,9	13	19,3	18,5	24,4
Αρκετά	35,6	40,4	26,2	36,4	45,1	44,1	39,7	37,4
Λίγο	14	23,5	24,4	21,1	34,5	25,5	10,6	21,9
Καθόλου	7,4	15	4,9	9,4	7,3	11,1	31,3	13,5
ΔΓ/ΔΑ (Αυθ.)	0,6	1,7	1,7	2,2	0	0	0	2,8

ΠΟΛΙΤΙΚΗ ΑΥΤΟΤΟΠΟΘΕΤΗΣΗ								
	ΑΡΙΣΤΕΡΑ /ΑΚΡΑ ΑΡΙΣΤΕΡΑ	ΚΕΝΤΡΟΑΡΙΣΤΕΡΑ	ΚΕΝΤΡΟ	ΚΕΝΤΡΟΔΕΞΙΑ	ΔΕΞΙΑ /ΑΚΡΑ ΔΕΞΙΑ	ΤΙΠΟΤΑ ΑΠΟ ΤΑ ΠΑΡΑΠΑΝΩ (Αυθ.)	ΔΓ/ΔΑ (Αυθ.)	
Πολύ	33,6	25,8	28	42,9	35,8	10,5	26,4	
Αρκετά	34,7	37,4	43,8	37,6	35	33,1	37,4	
Λίγο	22	22,9	20	10,9	16	27,4	20,4	
Καθόλου	8	12,5	6,8	7,9	12,9	26	10,1	
ΔΓ/ΔΑ (Αυθ.)	1,7	1,3	1,4	0,8	0,3	3,1	5,8	

ΚΥΡΙΑ ΠΗΓΗ ΕΝΗΜΕΡΩΣΗΣ										
	ΤΗΛΕΟΡΑΣΗ	ΡΑΔΙΟΦΩΝΟ	ΙΣΤΟΣΕΛΙΔΕΣ	ΚΟΙΝΩΝΙΚΑ ΔΙΚΤΥΑ	ΕΦΗΜΕΡΙΔΕΣ	ΟΙΚΟΓΕΝΕΙΑ/ ΦΙΛΟΙ	ΠΡΟΣΩΠΙΚΟΙ ΙΑΤΡΟΙ	ΆΛΛΗ (Αυθ.)	ΔΕΝ ΕΝΗΜΕΡΩΝΟΜΑΙ (Αυθ.)	
Πολύ	31,8	24,4	26,3	20,9	43,2	37,2	27,4	11,7	6,9	
Αρκετά	37,8	44,4	38,9	34,9	35,1	31,6	35,3	43,1	17,3	
Λίγο	20	19,5	19,5	23,5	11,7	24	18,9	16,4	43,2	
Καθόλου	8,4	9,1	13,9	20,4	3,1	7,2	16	28,8	28	
ΔΓ/ΔΑ (Αυθ.)	1,9	2,6	1,3	0,4	6,8	0	2,4	0	4,7	

4. Θα σας διαβάσω κάποιες απειλές που αντιμετωπίζει σήμερα η χώρα μας και θα ήθελα να μου πείτε για κάθε μια από αυτές πόσο σημαντική είναι σε μια κλίμακα από το 0-10, όπου το 0 σημαίνει καθόλου σημαντική και το 10 σημαίνει πάρα πολύ σημαντική. (Μέση τιμή)



Πίνακας 4: Θα σας διαβάσω κάποιες απειλές που αντιμετωπίζει σήμερα η χώρα μας και θα ήθελα να μου πείτε για κάθε μια από αυτές πόσο σημαντική είναι σε μια κλίμακα από το 0-10, όπου το 0 σημαίνει καθόλου σημαντική και το 10 σημαίνει πάρα πολύ σημαντική. (Μέση τιμή)

	ΣΥΝΟΛΟ	ΑΝΔΡΑΣ	ΓΥΝΑΙΚΑ	17-24	25-39	40-54	55-64	65+	Α' ΒΑΘΜΙΑ	Β' ΒΑΘΜΙΑ	Γ' ΒΑΘΜΙΑ	ΜΕΤΑΠΤ. / ΔΙΔΑΚΤ.
Πανδημία Covid-19	7,5	6,9	8	8,2	7,2	7,1	7,4	7,9	7,7	7,3	7,6	7,7
Ελληνοτουρκικές σχέσεις	7,8	7,2	8,3	7,4	7,6	7,8	7,6	8,1	7,8	7,7	7,8	7,8
Οικονομία	8,1	7,8	8,3	8,7	8,4	8,4	7,8	7,3	7,2	8,1	8,1	8,4
Δημογραφικό	7,3	7,4	7,2	6,6	7,1	7,7	7,6	7,3	6,5	7,1	7,6	7,4
Κλιματική αλλαγή	7,7	7,2	8,1	8,2	7,8	7,5	7,4	7,7	7,7	7,9	7,5	7,8
Μεταναστευτικό/ Προσφυγικό	8,1	7,7	8,4	7,6	8,1	8,3	7,9	8	8,6	7,9	8,2	7,8

	< 500 €	501 - 1.000 €	1.001 - 1.500 €	1.501 - 2.000 €	2.001 - 3.000 €	3.001-5.000 €	ΔΓ/ΔΔ (Αυθ.)
Πανδημία Covid-19	6,9	7,2	7,4	7,7	7,7	7,8	7,8
Ελληνοτουρκικές σχέσεις	7,9	7,5	8	7,8	7,8	7,9	7,7
Οικονομία	7,9	8	8,1	8,3	8	7,8	8,5
Δημογραφικό	7	7	7,6	7,4	7,3	7,7	7,5
Κλιματική αλλαγή	7,3	7,8	7,6	7,7	8	7,2	8,1
Μεταναστευτικό/ Προσφυγικό	8,5	8,1	8	7,7	7,9	8,5	8,4

	ΔΗΜΟΣΙΟΣ ΥΠΑΛΛ.	ΙΔΙΩΤΙΚΟΣ ΥΠΑΛΛ.	ΣΥΝΤΑΞΙΟΥΧΟΣ	Ε.Ε.Τ.	Ε.Ε.Ε.	ΕΠΙΧΕΙΡ.	ΟΙΚΙΑΚΑ	ΑΝΕΡΓΟΣ	ΦΟΙΤΗΤΗΣ	ΑΓΡΟΤΗΣ
Πανδημία Covid-19	7,5	7,4	7,9	6,4	7,1	6,7	7,9	7,1	8,6	5,4
Ελληνοτουρκικές σχέσεις	8,1	7,6	8	7,2	7,2	7,6	8,1	7,9	7,6	6,5
Οικονομία	8,2	8,3	7,6	7,6	8,3	8,4	7,8	8,6	8,8	8,1
Δημογραφικό	7,9	7,2	7,4	7,3	7,3	7,3	7,4	7,3	6,4	6,9
Κλιματική αλλαγή	7,6	7,7	7,6	7,3	7,6	7,8	8,1	7,8	8,6	6,9
Μεταναστευτικό/ Προσφυγικό	7,8	8,1	8,1	7,9	8,3	7,6	8,4	8,6	7,8	6,8

	ΑΝΩΤΕΡΗ/ΜΕΣΗ ΑΝΩΤΕΡΗ	ΜΕΣΙΑ ΤΑΞΗ	ΜΕΣΗ ΚΑΤΩΤΕΡΗ/ ΚΑΤΩΤΕΡΗ	ΑΤΤΙΚΗ	ΒΟΡΕΙΑ ΕΛΛΑΔΑ	ΚΕΝΤΡΙΚΗ ΕΛΛΑΔΑ	ΚΡΗΤΗ/ΝΗΣΙΑ ΔΙΓΑΙΟΥ	ΑΣΤΙΚΕΣ ΠΕΡΙΟΧΕΣ	ΑΓΡΟΤΙΚΕΣ ΠΕΡΙΟΧΕΣ
Πανδημία Covid-19	7,2	7,7	7,1	7,9	7	7,4	7,4	7,6	7,1
Ελληνοτουρκικές σχέσεις	7,8	7,8	7,6	7,9	7,6	7,7	7,7	7,8	7,8
Οικονομία	7,9	8	8,3	8,3	8	8	7,8	8,1	7,9
Δημογραφικό	7,4	7,3	7,4	7,4	7,5	7,3	6,9	7,4	7,2
Κλιματική αλλαγή	7,4	7,7	7,7	7,9	7,6	7,7	7,3	7,7	7,7
Μεταναστευτικό/ Προσφυγικό	8	8,2	7,7	8,1	7,8	8,2	8,1	8,1	8

	ΕΠΙΔΡΑΣΗ ΤΗΣ ΠΑΝΔΗΜΙΑΣ ΣΤΗΝ ΠΡΟΣΩΠΙΚΗ ΟΙΚΟΝΟΜΙΚΗ ΚΑΤΑΣΤΑΣΗ (ΕΙΣΟΔΗΜΑΤΑ)			ΟΙΚΟΝΟΜΙΚΗ ΚΑΤΑΣΤΑΣΗ ΝΟΙΚΟΚΥΡΙΟΥ			
	ΕΧΟΥΝ ΒΕΛΤΙΩΘΕΙ	ΕΧΟΥΝ ΠΑΡΑΜΕΙΝΕΙ ΙΔΙΑ	ΕΧΟΥΝ ΧΕΙΡΟΤΕΡΕΨΕΙ	ΔΕΝ ΤΑ ΒΓΑΖΩ ΠΕΡΑ	ΜΕ ΜΕΓΑΛΕΣ ΔΥΣΚΟΛΙΕΣ	ΔΕΝ ΜΠΟΡΩ ΝΑ ΑΠΟΤΑΜΙΕΥΣΩ	ΑΝΕΤΟΣ ΟΙΚΟΝΟΜΙΚΑ
Πανδημία Covid-19	6,7	7,6	7,3	6,5	7,1	7,8	7,5
Ελληνοτουρκικές σχέσεις	6,6	7,9	7,7	7,6	7,8	7,7	8
Οικονομία	7,8	8	8,2	8	8,1	8,1	8
Δημογραφικό	7	7,4	7,2	7,8	7,3	7,2	7,5
Κλιματική αλλαγή	8,3	7,7	7,6	7,2	7,6	7,8	7,7
Μεταναστευτικό/ Προσφυγικό	7,3	8	8,1	8,8	8	8	8,1

	ΕΥΛΩΤΕΣ ΟΜΑΔΕΣ		ΑΡΙΘΜΟΣ ΜΕΛΩΝ ΝΟΙΚΟΚΥΡΙΟΥ					
	ΝΑΙ	ΟΧΙ	1	2	3	4	5	6 >
Πανδημία Covid-19	7,7	7,4	7,7	7,5	7,5	7,4	7,7	6,5
Ελληνοτουρκικές σχέσεις	8	7,7	7,9	7,9	7,6	7,7	7,7	7,9
Οικονομία	7,9	8,1	8,2	7,6	8,3	8,3	8,1	8,4
Δημογραφικό	7,6	7,2	7,2	7,2	7,4	7,5	7,3	7,6
Κλιματική αλλαγή	7,7	7,7	7,8	7,5	7,7	7,8	7,9	7,6
Μεταναστευτικό/ Προσφυγικό	8	8,1	8,1	7,9	7,8	8,2	8,7	8,1

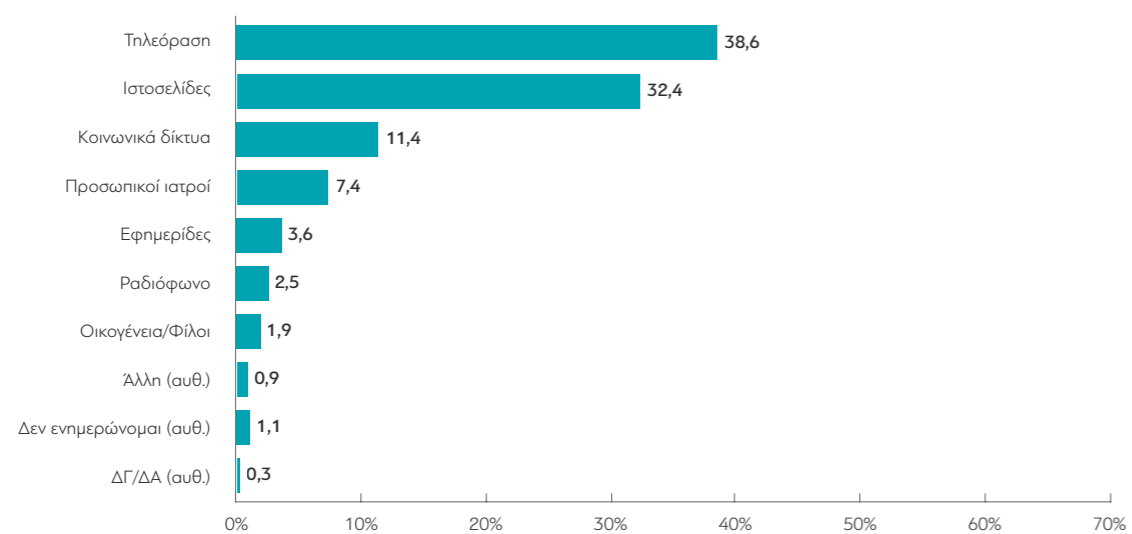
	ΨΗΦΟΣ ΣΤΙΣ ΒΟΥΛΕΥΤΙΚΕΣ ΕΚΛΟΓΕΣ 2019							
	ΝΔ	ΣΥΡΙΖΑ	ΚΙΝΑΛ	ΚΚΕ	ΕΛΛΗΝΙΚΗ ΛΥΣΗ	ΜΕΡΑ25	ΛΟΙΠΑ ΚΟΜΜΑΤΑ	ΑΚΥΡΟ/ΛΕΥΚΟ/ ΔΕΝ ΨΗΦΙΣΑΝ/ΔΑ
Πανδημία Covid-19	8	7,1	7,9	7,7	7,9	6,5	5,7	7,5
Ελληνοτουρκικές σχέσεις	8,4	7,2	8,2	6,9	9,3	6,7	7,6	7,7
Οικονομία	7,9	8,4	7,3	8,9	8,4	8,5	7,9	8,1
Δημογραφικό	7,6	7,2	7,9	6,8	8	7,9	8,3	7
Κλιματική αλλαγή	7,6	8,1	8,1	7,5	7,9	7,9	6,4	7,6
Μεταναστευτικό/ Προσφυγικό	8,5	7,4	8,4	5,9	9,3	7,8	8,8	8,1

	ΠΟΛΙΤΙΚΗ ΑΥΤΟΤΟΠΟΘΕΤΗΣΗ							ΔΓ/ΔΑ (Αυθ.)
	ΑΡΙΣΤΕΡΑ /ΑΚΡΑ ΑΡΙΣΤΕΡΑ	ΚΕΝΤΡΟΑΡΙΣΤΕΡΑ	ΚΕΝΤΡΟ	ΚΕΝΤΡΟΔΕΞΙΑ	ΔΕΞΙΑ /ΑΚΡΑ ΔΕΞΙΑ	ΤΙΠΟΤΑ ΑΠΟ ΤΑ ΠΑΡΑΠΑΝΩ (Αυθ.)		
Πανδημία Covid-19	7,6	7,2	7,7	8	7,5	6,7	7,9	
Ελληνοτουρκικές σχέσεις	7,1	7,6	7,7	8,2	8,1	7,6	8,5	
Οικονομία	8,3	8,3	7,8	7,8	7,8	8,4	8,4	
Δημογραφικό	7	7,2	7,4	7,8	7,4	7,2	7,4	
Κλιματική αλλαγή	8,1	7,6	7,8	7,5	7,3	7,7	8,2	
Μεταναστευτικό/ Προσφυγικό	6,6	7,5	8,3	8,4	8,6	8,3	8,6	

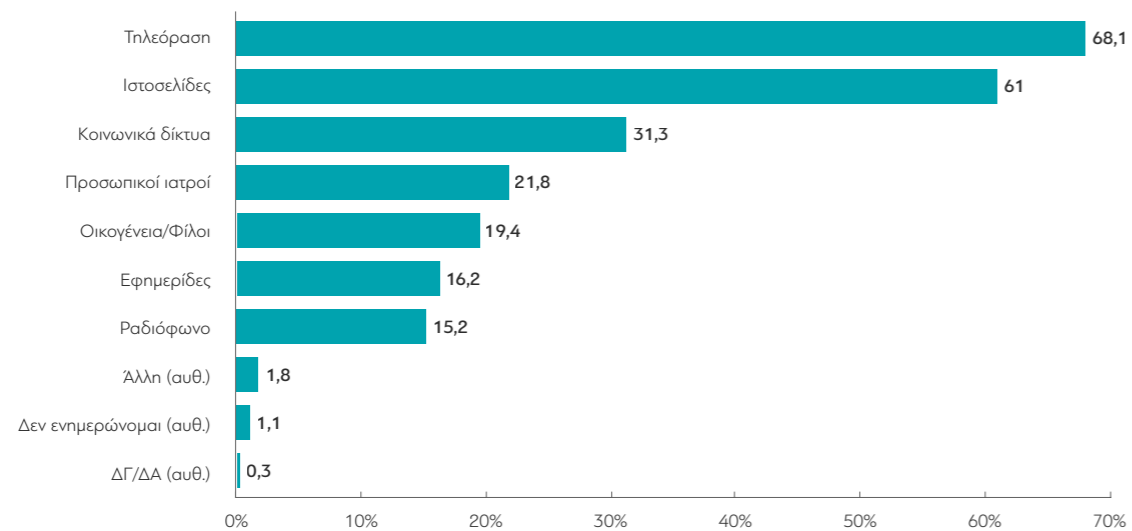
	ΚΥΡΙΑ ΠΗΓΗ ΕΝΗΜΕΡΩΣΗΣ								
	ΤΗΛΕΟΡΑΣΗ	ΡΑΔΙΟΦΩΝΟ	ΙΣΤΟΣΕΛΙΔΕΣ	ΚΟΙΝΩΝΙΚΑ ΔΙΚΤΥΑ	ΕΦΗΜΕΡΙΔΕΣ	ΟΙΚΟΓΕΝΕΙΑ/ ΦΙΛΟΙ	ΠΡΟΣΩΠΙΚΟΙ ΙΑΤΡΟΙ	ΆΛΛΗ (Αυθ.)	ΔΕΝ ΕΝΗΜΕΡΩΝΟΜΑΙ (Αυθ.)
Πανδημία Covid-19	8	7,2	7,4	6,6	8,1	7,1	7,6	6,1	2,7
Ελληνοτουρκικές σχέσεις	8,1	7,2	7,7	7,4	7,5	7,9	7,3	8,4	7,2
Οικονομία	7,8	7,7	8,4	8	8,5	8,4	7,8	8,8	8,4
Δημογραφικό	7,3	8,2	7,5	7	7,6	6,9	7	8,9	9,1
Κλιματική αλλαγή	7,8	7,5	7,5	7,7	8,4	8,5	7,5	7,7	5,6
Μεταναστευτικό/ Προσφυγικό	8,2	8,5	8,1	8,1	6,9	7,7	7,3	7,6	8,4

5. Από πού ενημερώνεστε για τις εξελίξεις αναφορικά με την πανδημία του κορωνοϊού;

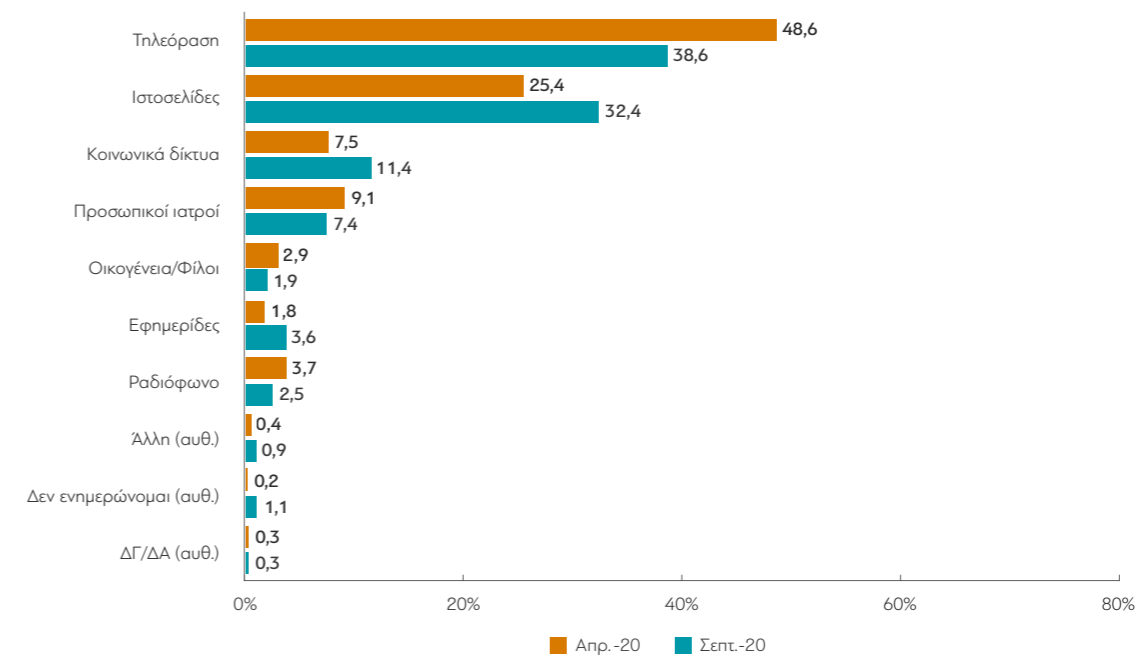
ΠΡΩΤΗ ΑΝΑΦΟΡΑ



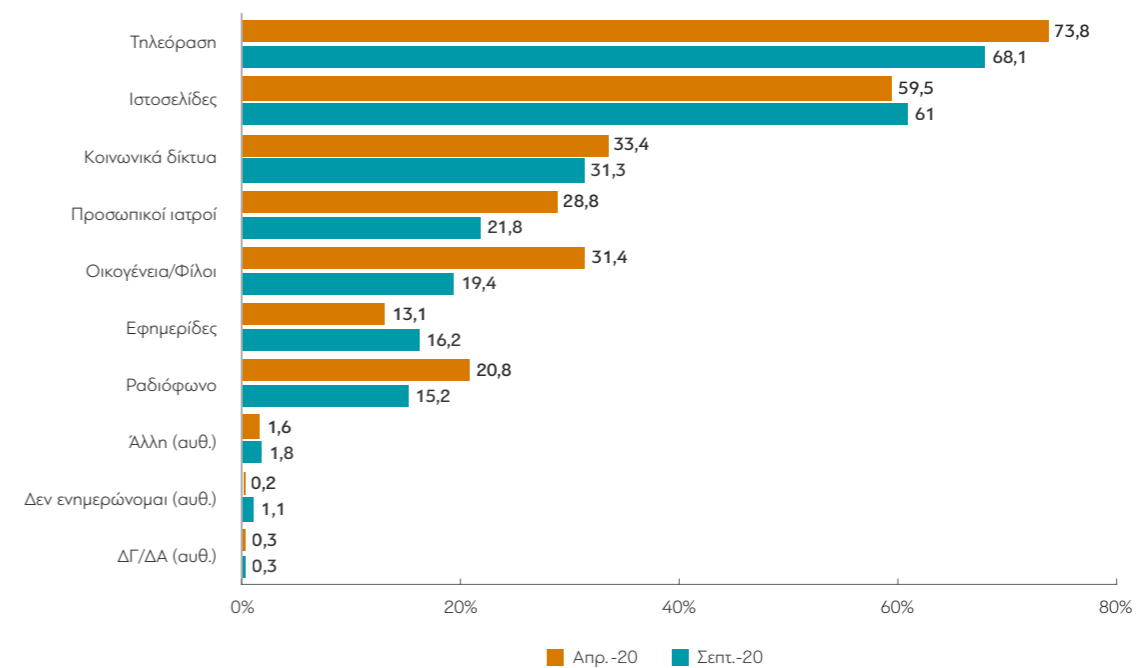
ΣΥΝΟΛΙΚΕΣ ΑΝΑΦΟΡΕΣ



ΜΕΤΑΒΟΛΕΣ ΑΠΟ ΤΙΣ ΠΡΟΗΓΟΥΜΕΝΕΣ ΜΕΤΡΗΣΕΙΣ:



ΜΕΤΑΒΟΛΕΣ ΑΠΟ ΤΙΣ ΠΡΟΗΓΟΥΜΕΝΕΣ ΜΕΤΡΗΣΕΙΣ: Συνολικές αναφορές



Πίνακας 5: Από πού ενημερώνεστε για τις εξελίξεις αναφορικά με την πανδημία του κορωνοϊού; (1η αναφορά)

	ΣΥΝΟΛΟ	ΑΝΔΡΑΣ		ΓΥΝΑΙΚΑ		17-24	25-39	40-54	55-64	65 +	Α' ΒΑΘΜΙΑ	Β' ΒΑΘΜΙΑ	Γ' ΒΑΘΜΙΑ	ΜΕΤΑΠΤ. / ΔΙΔΑΚΤ.
		ΑΝΔΡΑΣ	ΓΥΝΑΙΚΑ	ΑΝΔΡΑΣ	ΓΥΝΑΙΚΑ									
Τηλέραση	38,6	33,8	43,1	30,7	14	31,2	46,2	66,7	75,5	45	33,4	15,6		
Ραδιόφωνο	2,5	2,7	2,2	0	2,3	2,9	1,8	3,5	5,5	2,2	2,4	1,5		
Ιστοσελίδες	32,4	36,1	28,9	38	49,4	40,9	28,8	8,4	2,8	25,9	37,6	51,2		
Κοινωνικά δίκτυα	11,4	10,6	12	22,4	17,7	9,7	9,9	4,1	3,2	13	11,9	10		
Εφημερίδες	3,6	5	2,3	0	1,8	2	2,3	9	0	3,8	3,3	6,4		
Οικογένεια/Φίλοι	1,9	1,1	2,6	3,9	2,8	1,6	1,1	1	3,2	1,7	1,7	1,8		
Προσωπικοί ιατροί	7,4	7,3	7,6	3,7	9,4	7,8	6,6	7,2	7,7	6,3	7,4	10,1		
Άλλη (Αυθ.)	0,9	1,1	0,7	0	1	1,8	1,3	0	0	0,3	1,5	1,1		
Δεν ενημερώνομαι (Αυθ.)	1,1	2,1	0,3	1,3	1,6	2,2	0,3	0,1	0	1,7	0,8	1,7		
ΔΓ/ΔΑ (Αυθ.)	0,3	0,2	0,3	0	0	0	1,5	0	2,1	0	0,1	0,4		

	ΣΥΝΟΛΟ	ΕΠΙΧΕΙΡΗΣΙΑΚΟ ΕΣΤΙΜΩΜΕΝΟ ΕΣΤΙΜΩΜΕΝΟ ΕΣΤΙΜΩΜΕΝΟ						ΔΓ/ΔΑ (Αυθ.)
		< 500 €	501 - 1.000 €	1.001 - 1.500 €	1.501 - 2.000 €	2.001 - 3.000 €	3.001-5.000 €	
Τηλέραση	52,1	43,9	37,9	29,9	33,9	29,6	46,3	
Ραδιόφωνο	4,6	1,8	3,2	1,5	2,1	1,6	4,1	
Ιστοσελίδες	13,7	28,9	34,9	30,5	46,2	42,3	26,5	
Κοινωνικά δίκτυα	13,8	10,5	10,5	18,1	8,7	6	8	
Εφημερίδες	0,7	1,2	4,6	7,1	4,3	5,3	0	
Οικογένεια/Φίλοι	5,5	3,2	1,2	0,8	0,2	1,2	1	
Προσωπικοί ιατροί	6,9	8	4,9	10,4	4,2	13,3	6,9	
Άλλη (Αυθ.)	2,2	0,6	0,7	1	0,5	0,7	2,2	
Δεν ενημερώνομαι (Αυθ.)	0	1,2	2,2	0,7	0	0	3,3	
ΔΓ/ΔΑ (Αυθ.)	0,5	0,5	0	0	0	0	1,6	

	ΔΗΜΟΣΙΟΣ ΥΠΑΛΛ.		ΙΔΙΩΤΙΚΟΣ ΥΠΑΛΛ.		ΣΥΝΤΑΞΙΟΥΧΟΣ	Ε.Ε.Τ.	Ε.Ε.Ε.	ΕΠΙΧΕΙΡ.	ΟΙΚΙΑΚΑ	ΑΝΕΡΓΟΣ	ΦΟΙΤΗΤΗΣ	ΑΓΡΟΤΗΣ
	ΔΗΜΟΣΙΟΣ ΥΠΑΛΛ.	ΙΔΙΩΤΙΚΟΣ ΥΠΑΛΛ.	ΔΗΜΟΣΙΟΣ ΥΠΑΛΛ.	ΙΔΙΩΤΙΚΟΣ ΥΠΑΛΛ.								
Τηλέραση	18,4	18,8	62,8	27,4	14,8	29,1	70,1	30	36,5	58		
Ραδιόφωνο	1,3	2,5	2,7	3	6,8	1,7	2,3	4,4	0	0		
Ιστοσελίδες	45,6	51,4	13,4	34,2	47,5	41,2	8,9	32,9	37,2	15,5		
Κοινωνικά δίκτυα	11,4	10,2	5,6	12,7	20,3	20,3	4,5	20,8	22,5	17,9		
Εφημερίδες	3	2,5	7,1	2,9	5,1	3,4	3,3	0,7	0	1,2		
Οικογένεια/Φίλοι	2,1	1,2	1	0	0,7	0,9	2	6,1	3,8	2,6		
Προσωπικοί ιατροί	12,5	10,6	5,9	14,5	0	1,8	8,3	4,4	0	4,8		
Άλλη (Αυθ.)	3,7	0	0,6	3,1	0,5	1,6	0,6	0,6	0	0		
Δεν ενημερώνομαι (Αυθ.)	1,8	2,8	0,1	2,2	3,2	0	0	0	0	0		
ΔΓ/ΔΑ (Αυθ.)	0	0	0,6	0	1	0	0	0	0	0		

	ΑΝΩΤΕΡΗ/ΜΕΣΗ ΑΝΩΤΕΡΗ			ΑΤΤΙΚΗ	ΒΟΡΕΙΑ ΕΛΛΑΔΑ	ΚΕΝΤΡΙΚΗ ΕΛΛΑΔΑ	ΚΡΗΤΗ/ΝΗΣΙΑ ΔΙΓΑΙΟΥ	ΑΣΤΙΚΕΣ ΠΕΡΙΟΧΕΣ	ΑΓΡΟΤΙΚΕΣ ΠΕΡΙΟΧΕΣ
	ΑΝΩΤΕΡΗ	ΜΕΣΙΑ ΤΑΞΗ	ΜΕΣΗ ΚΑΤΩΤΕΡΗ/ΚΑΤΩΤΕΡΗ						
Τηλέραση	29,3	39,9	37,5	34,8	36,3	46	39,4	36,3	49,5
Ραδιόφωνο	2,7	1,4	5,2	4,1	1,7	1,7	1,1	2,7	1,3
Ιστοσελίδες	38,4	30,7	35,6	34,3	32,4	28,5	35,5	33,5	27,3
Κοινωνικά δίκτυα	13,8	12,1	9,2	9,8	12,8	12,1	10,6	11,6	10,2
Εφημερίδες	4,8	3,5	3,5	3,1	4,2	2,9	5	3,8	2,3
Οικογένεια/Φίλοι	3,6	1,4	2,5	2,9	2,4	0,3	0,7	2,1	0,7
Προσωπικοί ιατροί	4,9	9,2	3,6	9,2	7,7	5,4	6,2	7,4	7,8
Άλλη (Αυθ.)	0,5	0,5	1,5	0,1	1,7	1,2	0,9	1,1	0
Δεν ενημερώνομαι (Αυθ.)	2	0,8	1,5	1,3	0,9	1,5	0,5	1,4	0,2
ΔΓ/ΔΑ (Αυθ.)	0	0,3	0	0,4	0	0,5	0	0,2	0,7

	ΕΠΙΔΡΑΣΗ ΤΗΣ ΠΑΝΔΗΜΙΑΣ ΣΤΗΝ ΠΡΟΣΩΠΙΚΗ ΟΙΚΟΝΟΜΙΚΗ ΚΑΤΑΣΤΑΣΗ (ΕΙΣΟΔΗΜΑΤΑ)			ΟΙΚΟΝΟΜΙΚΗ ΚΑΤΑΣΤΑΣΗ ΝΟΙΚΟΚΥΡΙΟΥ			
	ΕΧΟΥΝ ΒΕΛΤΙΩΘΕΙ	ΕΧΟΥΝ ΠΑΡΑΜΕΙΝΕΙ ΙΔΙΑ	ΕΧΟΥΝ ΧΕΙΡΟΤΕΡΕΨΕΙ	ΔΕΝ ΤΑ ΒΓΑΖΩ ΠΕΡΑ	ΜΕ ΜΕΓΑΛΕΣ ΔΥΣΚΟΛΙΕΣ	ΔΕΝ ΜΠΟΡΩ ΝΑ ΑΠΟΤΑΜΙΕΥΣΩ	ΑΝΕΤΟΣ ΟΙΚΟΝΟΜΙΚΑ
Τηλέραση	26,6	40,7	36,5	49,5	45,7	34,7	36,2
Ραδιόφωνο	0	3,3	1,5	6,8	3	2,1	1,1
Ιστοσελίδες	37,8	33	31,3	18,4	23,8	36,2	38,7
Κοινωνικά δίκτυα	9,7	8,1	15,7	15,6	10,7	12,2	8,6
Εφημερίδες	2	4,6	2,3	0	2,1	3,8	6,4
Οικογένεια/Φίλοι	3,9	1,8	1,8	1,2	2,4	1,5	2,5
Προσωπικοί ιατροί	15,1	6,5	8,2	4,5	8,5	8	5,2
Άλλη (Αυθ.)	0	0,5	1,5	2,1	2,1	0,4	0,3
Δεν ενημερώνομαι (Αυθ.)	4,9	1,1	0,9	1,9	1,3	1,1	0,8
ΔΓ/ΔΑ (Αυθ.)	0	0,4	0,1	0	0,5	0	0,2

	ΕΥΛΟΓΤΕΣ ΟΜΑΔΕΣ		ΑΡΙΘΜΟΣ ΜΕΛΩΝ ΝΟΙΚΟΚΥΡΙΟΥ					
	ΝΑΙ	ΟΧΙ	1	2	3	4	5	6 >
Τηλέραση	55,3	32,8	48,7	48	33,9	34	23	35,3
Ραδιόφωνο	2	2,6	2,1	3,1	2,2	2,5	2,5	0
Ιστοσελίδες	16,2	38	25,3	25,2	37,3	38,6	29,3	35,7
Κοινωνικά δίκτυα	9,9	11,8	8,7	6,5	9,7	14,8	25,7	11,9
Εφημερίδες	6,1	2,7	4,3	3,9	5,9	1,3	2,5	3,5
Οικογένεια/Φίλοι	0,7	2,3	4,2	2,6	1,3	0,5	2,1	2,2
Προσωπικοί ιατροί	8,3	7,1	5	8,1	9,3	5	12,9	3,2
Άλλη (Αυθ.)	0,9	0,9	0	1,3	0,3	1,5	0	1,6
Δεν ενημερώνομαι (Αυθ.)	0,5	1,4	0,4	1	0	1,7	1,3	5,7
ΔΓ/ΔΑ (Αυθ.)	0,2	0,3	1,2	0,2	0	0	0,6	0,9

	ΨΗΦΟΣ ΣΤΙΣ ΒΟΥΛΕΥΤΙΚΕΣ ΕΚΛΟΓΕΣ 2019							
	ΝΔ	ΣΥΡΙΖΑ	ΚΙΝΑΛ	ΚΚΕ	ΕΛΛΗΝΙΚΗ ΛΥΣΗ	ΜΕΡΑ25	ΛΟΙΠΑ ΚΟΜΜΑΤΑ	ΑΚΥΡΟ/ΛΕΥΚΟ/ΔΕΝ ΨΗΦΙΣΑΝ/ΔΑ
Τηλέραση	46	37	44,7	24,8	47,1	11,7	25	37,7
Ραδιόφωνο	3,5	2,2	1,6	6,8	0	0	0	2,2
Ιστοσελίδες	28,4	36,9	29,8	36	31,4	48,8	37,2	31,4
Κοινωνικά δίκτυα	7,5	12,6	5,3	4,2	21,4	15,4	21,5	12,5
Εφημερίδες	4,5	3,3	3,5	15,1	0	5,2	0	2,7
Οικογένεια/Φίλοι	1,5	1,6	0	0	0	6,9	0	2,6
Προσωπικοί ιατροί	7,7	5,1	9,5	7,7	0	4,9	10,2	8,3
Άλλη (Αυθ.)	0,4	0,6	0	5,3	0	0	1,9	1,1
Δεν ενημερώνομαι (Αυθ.)	0,3	0	5,6	0	0	7,1	4,3	1,1
ΔΓ/ΔΑ (Αυθ.)	0	0,7	0	0	0	0	0	0,3

	ΠΟΛΙΤΙΚΗ ΑΥΤΟΤΟΠΟΘΕΤΗΣΗ						ΤΙΠΟΤΑ ΑΠΟ ΤΑ ΠΑΡΑΠΑΝΩ (Αυθ.)	ΔΓ/ΔΑ (Αυθ.)
	ΑΡΙΣΤΕΡΑ /ΑΚΡΑ ΑΡΙΣΤΕΡΑ	ΚΕΝΤΡΟΑΡΙΣΤΕΡΑ	ΚΕΝΤΡΟ	ΚΕΝΤΡΟΔΕΞΙΑ	ΔΕΞΙΑ /ΑΚΡΑ ΔΕΞΙΑ			
Τηλέραση	32	29,5	41,4	42,6	52,4	29,8	46,3	
Ραδιόφωνο	3,9	2,4	2,6	3,8	1,1	2,4	0	
Ιστοσελίδες	34,5	38,2	34,5	29,3	27,4	32,2	27,2	
Κοινωνικά δίκτυα	11	13,3	8,6	9,3	9	17,2	10,2	
Εφημερίδες	6,9	3,5	3,6	5,9	1,2	3	0	
Οικογένεια/Φίλοι	1,5	3,2	1,2	2	1,3	1	4,8	
Προσωπικοί Ιατροί	6,9	9,1	7,1	6,8	6,9	7,7	7,9	
Άλλη (Αυθ.)	1,5	0,8	0,4	0,4	0,4	2	1,1	
Δεν ενημερώνομαι (Αυθ.)	1,8	0	0,7	0	0	3,6	2,5	
ΔΓ/ΔΑ (Αυθ.)	0	0	0	0	0,3	1,2	0	

Πίνακας 5: Από πού ενημερώνεστε για τις εξελίξεις αναφορικά με την πανδημία του κορωνοϊού; (Συνολικές αναφορές)

	ΣΥΝΟΛΟ	ΑΝΔΡΑΣ	ΓΥΝΑΙΚΑ	17-24	25-39	40-54	55-64	65+	Α' ΒΑΘΜΙΑ	Β' ΒΑΘΜΙΑ	Γ' ΒΑΘΜΙΑ	ΜΕΤΑΠΤ. / ΔΙΑΔΑΚΤ.
Τηλέραση	68,1	65	71	58,4	52,5	63	70,9	89,3	90,1	74,3	67,4	38,7
Ραδιόφωνο	15,2	15,3	15,2	4,8	11	16,7	20,5	18,1	18,8	14,5	16,5	10,5
Ιστοσελίδες	61	64,7	57,6	76	74,7	72,1	58,3	33,1	18,1	57,7	66,9	77,3
Κοινωνικά δίκτυα	31,3	28,4	34,1	52,9	41,5	30,3	29,5	16,3	11	34,6	30,4	38,7
Εφημερίδες	16,2	19,7	12,9	5,3	16,2	13,8	14,6	23,9	6,3	13,1	18,3	23,6
Οικογένεια/Φίλοι	19,4	16,8	21,8	33,3	13,8	17,2	21,1	20,3	26,8	22,9	16,3	15,8
Προσωπικοί Ιατροί	21,8	19,4	24,1	8,4	22,2	26,2	22,4	21,6	20,8	19,7	22,8	25,1
Άλλη (Αυθ.)	1,8	1,7	1,9	0	1	4,2	1,5	0,9	0	1,1	2,1	3,8
Δεν ενημερώνομαι (Αυθ.)	1,1	2,1	0,3	1,3	1,6	2,2	0,3	0,1	0	1,7	0,8	1,7
ΔΓ/ΔΑ (Αυθ.)	0,3	0,2	0,3	0	0	0	1,5	0	2,1	0	0,1	0,4

	< 500 €	501 - 1.000 €	1.001 - 1.500 €	1.501 - 2.000 €	2.001 - 3.000 €	3.001-5.000 €	ΔΓ/ΔΑ (Αυθ.)
Τηλέραση	79,3	73	67,9	61,7	62,6	62,4	68,9
Ραδιόφωνο	18,4	16,9	16,2	12,5	15,6	12,4	10,2
Ιστοσελίδες	36,6	57,1	62,3	67,3	73,3	64,9	57,5
Κοινωνικά δίκτυα	27,7	32,6	30,9	35,9	30	27,1	27,3
Εφημερίδες	8,5	9,9	16,4	21,1	23,5	24,3	14
Οικογένεια/Φίλοι	23,7	20,2	18,2	19,4	19,5	15,9	18,3
Προσωπικοί Ιατροί	19,8	23,3	16,6	24,5	20,6	32,8	20,6
Άλλη (Αυθ.)	2,2	1,9	1,7	1	2,4	1,7	2,8
Δεν ενημερώνομαι (Αυθ.)	0	1,2	2,2	0,7	0	0	3,3
ΔΓ/ΔΑ (Αυθ.)	0,5	0,5	0	0	0	0	1,6

	ΔΗΜΟΣΙΟΣ ΥΠΑΛΛ.	ΙΔΙΩΤΙΚΟΣ ΥΠΑΛΛ.	ΣΥΝΤΑΞΙΟΥΧΟΣ	Ε.Ε.Τ.	Ε.Ε.Ε.	ΕΠΙΧΕΙΡ.	ΟΙΚΙΑΚΑ	ΑΝΕΡΓΟΣ	ΦΟΙΤΗΤΗΣ	ΑΓΡΟΤΗΣ
	Τηλέραση	54,7	53,6	87,8	53,3	49,3	51	86,7	64,9	68,1
Ραδιόφωνο	14,8	13,4	17,9	30,4	16,6	4,4	20,3	15,5	3,3	9,5
Ιστοσελίδες	70,6	76,1	41,5	61,6	76,1	74,3	36	68	75,8	55
Κοινωνικά δίκτυα	25,2	31,7	20,8	38,5	45,6	52,1	25,3	45,8	53,7	22,2
Εφημερίδες	16,3	16,9	21,8	11,8	26,4	8,8	15,6	7,1	8	13,2
Οικογένεια/Φίλοι	20,8	15,9	18,1	2,9	17,1	13,4	21,6	28,4	30,3	24,1
Προσωπικοί Ιατροί	34,5	23,5	18,6	24	20,5	13,4	27,7	20,4	7	21,8
Άλλη (Αυθ.)	6,8	0,1	1,6	3,9	4,5	1,6	1,6	0,6	0	0
Δεν ενημερώνομαι (Αυθ.)	1,8	2,8	0,1	2,2	3,2	0	0	0	0	0
ΔΓ/ΔΑ (Αυθ.)	0	0	0,6	0	1	0	0	0	0	0

	ΑΝΩΤΕΡΗ/ΜΕΣΗ ΑΝΩΤΕΡΗ	ΜΕΣΙΑ ΤΑΞΗ	ΜΕΣΗ ΚΑΤΩΤΕΡΗ/ΚΑΤΩΤΕΡΗ	ΑΤΤΙΚΗ	ΒΟΡΕΙΑ ΕΛΛΑΔΑ	ΚΕΝΤΡΙΚΗ ΕΛΛΑΔΑ	ΚΡΗΤΗ/ΝΗΣΙΑ ΑΙΓΑΙΟΥ	ΑΣΤΙΚΕΣ ΠΕΡΙΟΧΕΣ	ΑΓΡΟΤΙΚΕΣ ΠΕΡΙΟΧΕΣ
	Τηλέραση	62,2	69,1	68,1	64,7	67	76,2	62,9	66,5
Ραδιόφωνο	9,4	14,5	20,4	20,1	15,3	11,4	8,7	15,8	12,8
Ιστοσελίδες	54,6	61,9	62,7	62,7	62,6	58,1	58,5	61,5	59
Κοινωνικά δίκτυα	33,3	31,7	31,3	33,7	31,9	28	30,3	32,6	25,5
Εφημερίδες	19,7	16,3	15,3	16,6	13,8	19,1	14,4	17,3	10,9
Οικογένεια/Φίλοι	24	18,1	22	22,4	18,8	16,4	18	20,1	16
Προσωπικοί Ιατροί	20,1	22,7	19,2	24,7	19,4	22,4	17,8	21,1	25,2
Άλλη (Αυθ.)	2,6	1,4	2,1	1	2,3	2,3	2	1,9	1,2
Δεν ενημερώνομαι (Αυθ.)	2	0,8	1,5	1,3	0,9	1,5	0,5	1,4	0,2
ΔΓ/ΔΑ (Αυθ.)	0	0,3	0	0,4	0	0,5	0	0,2	0,7

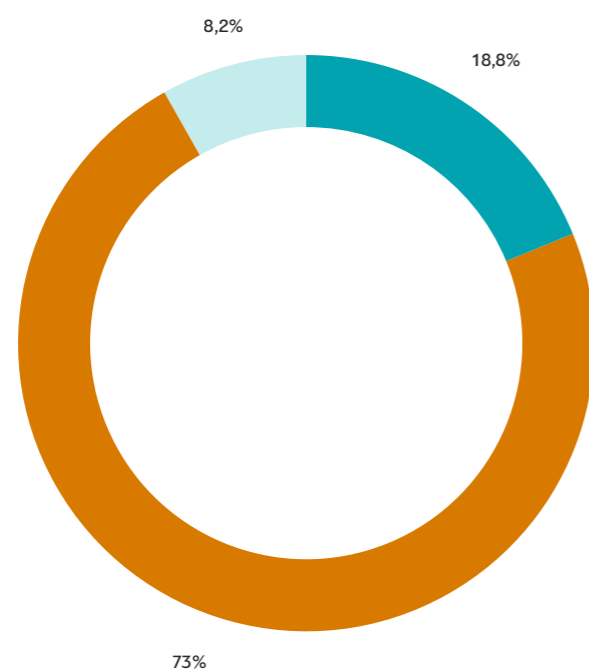
	ΕΠΙΔΡΑΣΗ ΤΗΣ ΠΑΝΔΗΜΙΑΣ ΣΤΗΝ ΠΡΟΣΩΠΙΚΗ ΟΙΚΟΝΟΜΙΚΗ ΚΑΤΑΣΤΑΣΗ (ΕΙΣΟΔΗΜΑΤΑ)			ΟΙΚΟΝΟΜΙΚΗ ΚΑΤΑΣΤΑΣΗ ΝΟΙΚΟΚΥΡΙΟΥ			
	ΕΧΟΥΝ ΒΕΛΤΙΩΘΕΙ	ΕΧΟΥΝ ΠΑΡΑΜΕΙΝΕΙ ΙΔΙΑ	ΕΧΟΥΝ ΧΕΙΡΟΤΕΡΕΨΕΙ	ΔΕΝ ΤΑ ΒΓΑΖΩ ΠΕΡΑ	ΜΕ ΜΕΓΑΛΕΣ ΔΥΣΚΟΛΙΕΣ	ΔΕΝ ΜΠΟΡΩ ΝΑ ΑΠΟΤΑΜΙΕΥΣΩ	ΑΝΕΤΟΣ ΟΙΚΟΝΟΜΙΚΑ
Τηλέραση	44,7	70,5	66,2	72,9	72,3	66,3	66,4
Ραδιόφωνο	7,6	15,5	15,4	29,8	18	13	12,2
Ιστοσελίδες	72	61,1	60,1	48,4	55,2	64,6	63,9
Κοινωνικά δίκτυα	35,5	28,3	34,9	29,2	30,8	32,1	30,2
Εφημερίδες	10,1	18	14,1	12,5	13,9	15,3	23,7
Οικογένεια/Φίλοι	22,3	18,2	20,7	24,1	21,2	18,9	17,1
Προσωπικοί ιατροί	36	21,3	21,7	25,6	26,6	20	19,2
Άλλη (Αυθ.)	0	1,6	2,3	3,2	2,7	1,7	0,3
Δεν ενημερώνομαι (Αυθ.)	4,9	1,1	0,9	1,9	1,3	1,1	0,8
ΔΓ/ΔΑ (Αυθ.)	0	0,4	0,1	0	0,5	0	0,2

	ΕΥΑΛΩΤΕΣ ΟΜΑΔΕΣ		ΑΡΙΘΜΟΣ ΜΕΛΩΝ ΝΟΙΚΟΚΥΡΙΟΥ					
	ΝΑΙ	ΟΧΙ	1	2	3	4	5	6 >
Τηλέραση	80,1	63,9	77,2	75,2	62,2	64,1	60,1	71,6
Ραδιόφωνο	15,9	15	13,7	17,9	15,5	12,9	13,4	18,1
Ιστοσελίδες	45,6	66,4	47,9	51,3	65,1	73,3	59,4	62,3
Κοινωνικά δίκτυα	25,4	33,4	29,2	24,4	31,6	36,5	39,9	33,8
Εφημερίδες	18,4	15,4	16,7	18,6	17,9	13	15,8	11,1
Οικογένεια/Φίλοι	18,9	19,5	30,2	20,6	16,2	18,2	16,1	17,5
Προσωπικοί ιατροί	26,4	20,3	21,2	25,5	22,6	18	26,9	10,3
Άλλη (Αυθ.)	1,6	1,9	0,9	1,8	2,6	1,9	0,8	1,6
Δεν ενημερώνομαι (Αυθ.)	0,5	1,4	0,4	1	0	1,7	1,3	5,7
ΔΓ/ΔΑ (Αυθ.)	0,2	0,3	1,2	0,2	0	0	0,6	0,9

	ΨΗΦΟΣ ΣΤΙΣ ΒΟΥΛΕΥΤΙΚΕΣ ΕΚΛΟΓΕΣ 2019							
	ΝΔ	ΣΥΡΙΖΑ	ΚΙΝΑΛ	ΚΚΕ	ΕΛΛΗΝΙΚΗ ΛΥΣΗ	ΜέΡΑ25	ΛΟΙΠΑ ΚΟΜΜΑΤΑ	ΑΚΥΡΟ/ΛΕΥΚΟ/ΔΕΝ ΨΗΦΙΣΑΝ/ΔΑ
Τηλέραση	81	64,8	72,6	65,8	74,7	33,4	57,5	64
Ραδιόφωνο	15,6	17,7	6,2	25,1	18,9	8,4	19,8	13,8
Ιστοσελίδες	56,5	61,7	64,7	65,4	59	68,9	68,7	61,5
Κοινωνικά δίκτυα	24,8	38,9	10,8	25,4	33,5	53	34,9	33,3
Εφημερίδες	19,5	13,1	18,7	30,8	29,4	20,4	19,8	12,7
Οικογένεια/Φίλοι	20	15,9	11	21,7	18,5	19,6	15,3	22,1
Προσωπικοί ιατροί	26,9	20,5	21,4	29,3	16,8	17,3	18,8	19,6
Άλλη (Αυθ.)	1,1	2,1	0	5,3	0	0	1,9	2,2
Δεν ενημερώνομαι (Αυθ.)	0,3	0	5,6	0	0	7,1	4,3	1,1
ΔΓ/ΔΑ (Αυθ.)	0	0,7	0	0	0	0	0	0,3

	ΠΟΛΙΤΙΚΗ ΑΥΤΟΤΟΠΟΘΕΤΗΣΗ						
	ΑΡΙΣΤΕΡΑ /ΑΚΡΑ ΑΡΙΣΤΕΡΑ	ΚΕΝΤΡΟΑΡΙΣΤΕΡΑ	ΚΕΝΤΡΟ	ΚΕΝΤΡΟΔΕΞΙΑ	ΔΕΞΙΑ /ΑΚΡΑ ΔΕΞΙΑ	ΤΙΠΟΤΑ ΑΠΟ ΤΑ ΠΑΡΑΠΑΝΩ (Αυθ.)	ΔΓ/ΔΑ (Αυθ.)
Τηλέραση	58,1	62,6	71,6	79	82,5	54,7	67,6
Ραδιόφωνο	15,9	15,7	16,1	18,3	15,4	11,2	14,6
Ιστοσελίδες	67,1	61	61,8	60,4	59,6	59,5	56,7
Κοινωνικά δίκτυα	38,2	38,1	27,3	24,3	28,5	34,8	28,2
Εφημερίδες	18,7	17,9	13,8	29,6	11,8	11,1	11
Οικογένεια/Φίλοι	21,1	17,2	15,3	23,1	18	19,5	28,9
Προσωπικοί ιατροί	19,2	24,5	24,3	24,5	21,7	16,4	21,8
Άλλη (Αυθ.)	1,5	1,2	2,7	1,4	0,7	3	1,1
Δεν ενημερώνομαι (Αυθ.)	1,8	0	0,7	0	0	3,6	2,5
ΔΓ/ΔΑ (Αυθ.)	0	0	0	0	0,3	1,2	0

6. Κατά τη γνώμη σας σε ποιο στάδιο της κρίσης του κορωνοϊού βρισκόμαστε;



- Τα χειρότερα έχουν περάσει
- Έρχονται δυσκολότερες ημέρες
- ΔΓ/ΔΑ (Αυθ.)

Πίνακας 6: Κατά τη γνώμη σας σε ποιο στάδιο της κρίσης του κορωνοϊού βρισκόμαστε;

	ΣΥΝΟΛΟ	ΑΝΔΡΑΣ	ΓΥΝΑΙΚΑ	17-24	25-39	40-54	55-64	65+	Α' ΒΑΘΜΙΑ	Β' ΒΑΘΜΙΑ	Γ' ΒΑΘΜΙΑ	ΜΕΤΑΠΤ. / ΔΙΔΑΚΤ.
Τα χειρότερα έχουν περάσει	18,8	23,9	14,1	35,4	16,7	21,3	16,1	13,4	12,4	23,2	15,9	19,9
Έρχονται δυσκολότερες ημέρες	73	66,7	78,9	63,6	78	70,6	72,3	75	77	69,7	75,1	72,8
ΔΓ/ΔΑ (Αυθ.)	8,2	9,4	7,1	1,1	5,3	8	11,5	11,7	10,6	7,1	8,9	7,4

	< 500 €	501 - 1.000 €	1.001 - 1.500 €	1.501 - 2.000 €	2.001 - 3.000 €	3.001-5.000 €	ΔΓ/ΔΑ (Αυθ.)
Τα χειρότερα έχουν περάσει	18,7	24	15,2	14,6	14,3	27	21,6
Έρχονται δυσκολότερες ημέρες	76,9	69	74,8	78,9	78,5	64,5	60
ΔΓ/ΔΑ (Αυθ.)	4,5	7	10	6,5	7,3	8,5	18,3

	ΔΗΜΟΣΙΟΣ ΥΠΑΛΛ.	ΙΔΙΩΤΙΚΟΣ ΥΠΑΛΛ.	ΣΥΝΤΑΞΙΟΥΧΟΣ	Ε.Ε.Τ.	Ε.Ε.Ε.	ΕΠΙΧΕΙΡ.	ΟΙΚΙΑΚΑ	ΑΝΕΡΓΟΣ	ΦΟΙΤΗΤΗΣ	ΑΓΡΟΤΗΣ
Τα χειρότερα έχουν περάσει	21,9	16,9	13,9	18,4	20,9	19,2	8,9	20,4	38,2	41,1
Έρχονται δυσκολότερες ημέρες	67,4	77,4	74	76,9	70,2	70,4	83,5	73,1	60,2	58,9
ΔΓ/ΔΑ (Αυθ.)	10,7	5,7	12,1	4,7	8,9	10,4	7,6	6,5	1,6	0

	ΑΝΩΤΕΡΗ/ΜΕΣΗ ΑΝΩΤΕΡΗ	ΜΕΣΙΑ ΤΑΞΗ	ΜΕΣΗ ΚΑΤΩΤΕΡΗ/ΚΑΤΩΤΕΡΗ	ΑΤΤΙΚΗ	ΒΟΡΕΙΑ ΕΛΛΑΔΑ	ΚΕΝΤΡΙΚΗ ΕΛΛΑΔΑ	ΚΡΗΤΗ/ΝΗΣΙΑ ΑΙΓΑΙΟΥ	ΑΣΤΙΚΕΣ ΠΕΡΙΟΧΕΣ	ΑΓΡΟΤΙΚΕΣ ΠΕΡΙΟΧΕΣ
Τα χειρότερα έχουν περάσει	16,9	17,7	20,8	18,8	22,7	14,9	17,8	19,2	17,1
Έρχονται δυσκολότερες ημέρες	73,3	74,5	72,4	72,4	70,1	77,1	72,9	72,8	73,7
ΔΓ/ΔΑ (Αυθ.)	9,8	7,8	6,8	8,8	7,3	8	9,4	8	9,2

	ΕΠΙΔΡΑΣΗ ΤΗΣ ΠΑΝΔΗΜΙΑΣ ΣΤΗΝ ΠΡΟΣΩΠΙΚΗ ΟΙΚΟΝΟΜΙΚΗ ΚΑΤΑΣΤΑΣΗ (ΕΙΣΟΔΗΜΑΤΑ)			ΟΙΚΟΝΟΜΙΚΗ ΚΑΤΑΣΤΑΣΗ ΝΟΙΚΟΚΥΡΙΟΥ			
	ΕΧΟΥΝ ΒΕΛΤΙΩΘΕΙ	ΕΧΟΥΝ ΠΑΡΑΜΕΙΝΕΙ ΙΔΙΑ	ΕΧΟΥΝ ΧΕΙΡΟΤΕΡΕΨΕΙ	ΔΕΝ ΤΑ ΒΓΑΖΩ ΠΕΡΑ	ΜΕ ΜΕΓΑΛΕΣ ΔΥΣΚΟΛΙΕΣ	ΔΕΝ ΜΠΟΡΩ ΝΑ ΑΠΟΤΑΜΙΕΥΣΩ	ΑΝΕΤΟΣ ΟΙΚΟΝΟΜΙΚΑ
Τα χειρότερα έχουν περάσει	44,2	18,2	17,9	19,6	15,4	18,8	23,3
Έρχονται δυσκολότερες ημέρες	46,1	74,2	73,2	75	73,1	74,6	69,3
ΔΓ/ΔΑ (Αυθ.)	9,7	7,6	8,8	5,4	11,5	6,7	7,4

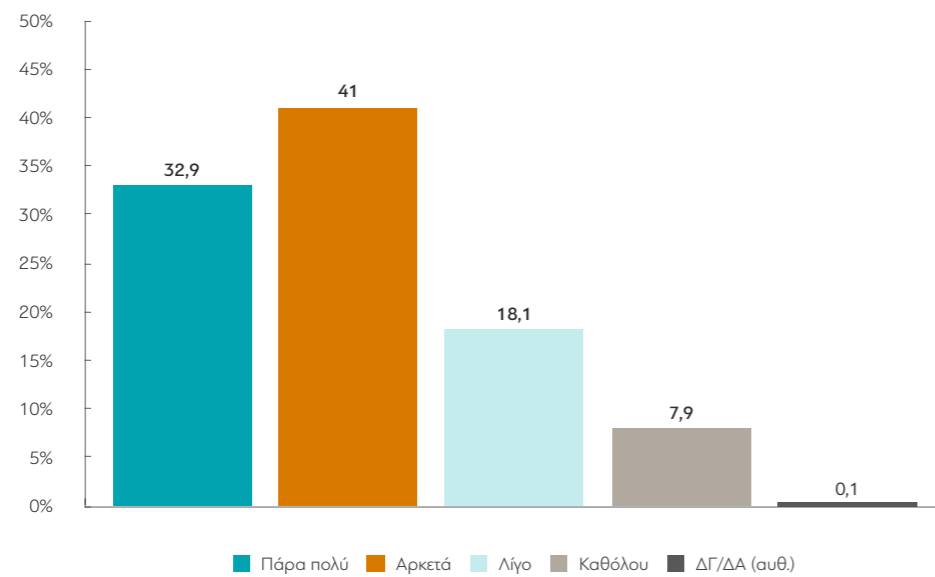
	ΕΥΛΩΤΕΣ ΟΜΑΔΕΣ		ΑΡΙΘΜΟΣ ΜΕΛΩΝ ΝΟΙΚΟΚΥΡΙΟΥ					
	ΝΑΙ	ΟΧΙ	1	2	3	4	5	6 >
Τα χειρότερα έχουν περάσει	9,8	21,9	23,2	14,1	21	18,7	22,5	19,1
Έρχονται δυσκολότερες ημέρες	80	70,6	64,7	75,8	72,3	74,7	70,7	73,3
ΔΓ/ΔΑ (Αυθ.)	10,2	7,5	12	10,1	6,7	6,6	6,8	7,5

	ΨΗΦΟΣ ΣΤΙΣ ΒΟΥΛΕΥΤΙΚΕΣ ΕΚΛΟΓΕΣ 2019							
	ΝΔ	ΣΥΡΙΖΑ	ΚΙΝΑΛ	ΚΚΕ	ΕΛΛΗΝΙΚΗ ΛΥΣΗ	ΜΕΡΑ25	ΛΟΙΠΑ ΚΟΜΜΑΤΑ	ΑΚΥΡΟ/ΛΕΥΚΟ/ΔΕΝ ΨΗΦΙΣΑΝ/ΔΑ
Τα χειρότερα έχουν περάσει	16,5	20,3	13,9	12,6	4,7	34,8	19,9	20,5
Έρχονται δυσκολότερες ημέρες	76,1	75,2	71,6	77,2	89,1	48,1	59,9	71,8
ΔΓ/ΔΑ (Αυθ.)	7,4	4,6	14,5	10,2	6,1	17,1	20,2	7,7

	ΠΟΛΙΤΙΚΗ ΑΥΤΟΤΟΠΟΘΕΤΗΣΗ						
	ΑΡΙΣΤΕΡΑ /ΑΚΡΑ ΑΡΙΣΤΕΡΑ	ΚΕΝΤΡΟΑΡΙΣΤΕΡΑ	ΚΕΝΤΡΟ	ΚΕΝΤΡΟΔΕΞΙΑ	ΔΕΞΙΑ /ΑΚΡΑ ΔΕΞΙΑ	ΤΙΠΟΤΑ ΑΠΟ ΤΑ ΠΑΡΑΠΑΝΩ (Αυθ.)	ΔΓ/ΔΑ (Αυθ.)
Τα χειρότερα έχουν περάσει	16	22,6	18,5	17,7	19,2	15,2	26,9
Έρχονται δυσκολότερες ημέρες	78,8	70,4	75,4	75,3	73,9	71,9	57,3
ΔΓ/ΔΑ (Αυθ.)	5,2	7	6,1	7	6,9	12,9	15,8

	ΚΥΡΙΑ ΠΗΓΗ ΕΝΗΜΕΡΩΣΗΣ								
	ΤΗΛΕΟΡΑΣΗ	ΡΑΔΙΟΦΩΝΟ	ΙΣΤΟΣΕΛΙΔΕΣ	ΚΟΙΝΩΝΙΚΑ ΔΙΚΤΥΑ	ΕΦΗΜΕΡΙΔΕΣ	ΟΙΚΟΓΕΝΕΙΑ/ΦΙΛΟΙ	ΠΡΟΣΩΠΙΚΟΙ ΙΑΤΡΟΙ	ΆΛΛΗ (Αυθ.)	ΔΕΝ ΕΝΗΜΕΡΩΝΟΜΑΙ (Αυθ.)
Τα χειρότερα έχουν περάσει	17	9,7	20,1	21,1	22,5	25	21,5	0	19,1
Έρχονται δυσκολότερες ημέρες	75	72,6	73,9	72,7	66,9	65,6	68,9	81,1	31,2
ΔΓ/ΔΑ (Αυθ.)	8	17,6	6	6,2	10,6	9,4	9,6	18,9	49,7

7. Πόσο έχει αλλάξει η καθημερινή σας ζωή εξαιτίας της πανδημίας;



Πίνακας 7: Πόσο έχει αλλάξει η καθημερινή σας ζωή εξαιτίας της πανδημίας;

	ΣΥΝΟΛΟ	ΑΝΔΡΑΣ	ΓΥΝΑΙΚΑ	17-24	25-39	40-54	55-64	65 +	Α' ΒΑΘΜΙΑ	Β' ΒΑΘΜΙΑ	Γ' ΒΑΘΜΙΑ	ΜΕΤΑΠΤ. / ΔΙΔΑΚΤ.
Πάρα πολύ	32,9	28,1	37,5	28,9	29,4	35,3	35,7	33,3	35,4	33,1	33,9	27,2
Αρκετά	41	43,3	38,9	51,8	45,1	36	38,5	40,3	28,9	39,9	42,6	46,8
Λίγο	18,1	19,9	16,4	16,5	15,3	22,1	17,3	17,3	19,8	19,1	16,5	19
Καθόλου	7,9	8,8	7,1	2,8	10,2	6,6	8	9,1	15,9	7,8	6,8	7
ΔΓ/ΔΑ (Αυθ.)	0,1	0	0,2	0	0	0	0,5	0	0	0	0,2	0

	< 500 €	501 - 1.000 €	1.001 - 1.500 €	1.501 - 2.000 €	2.001 - 3.000 €	3.001-5.000 €	ΔΓ/ΔΑ (Αυθ.)
Πάρα πολύ	47,9	33,1	29,5	38,4	26,2	31,5	25,9
Αρκετά	26,6	41,3	44	38,3	51,1	40,3	34,6
Λίγο	8,5	17,4	20,5	20,4	16,1	16,6	23,4
Καθόλου	17	8,2	5,6	3	6,7	11,7	16,1
ΔΓ/ΔΑ (Αυθ.)	0	0	0,3	0	0	0	0

	ΔΗΜΟΣΙΟΣ ΥΠΑΛΛ.	ΙΔΙΩΤΙΚΟΣ ΥΠΑΛΛ.	ΣΥΝΤΑΞΙΟΥΧΟΣ	Ε.Ε.Τ.	Ε.Ε.Ε.	ΕΠΙΧΕΙΡ.	ΟΙΚΙΑΚΑ	ΑΝΕΡΓΟΣ	ΦΟΙΤΗΤΗΣ	ΑΓΡΟΤΗΣ
Πάρα πολύ	27,8	37,8	31,3	27,2	23,8	39,9	35,5	48,5	23,2	19,2
Αρκετά	47,4	39,9	41	46,6	45,4	35,3	33,1	35,9	53,3	39,1
Λίγο	24,2	17	20,3	12,5	14,2	15,7	20,2	8,4	22	17
Καθόλου	0,6	5,4	7,1	13,7	16,6	9,1	11,2	7,2	1,5	24,7
ΔΓ/ΔΑ (Αυθ.)	0	0	0,3	0	0	0	0	0	0	0

	ΑΝΩΤΕΡΗ/ΜΕΣΗ ΑΝΩΤΕΡΗ	ΜΕΣΑΙΑ ΤΑΞΗ	ΜΕΣΗ ΚΑΤΩΤΕΡΗ/ΚΑΤΩΤΕΡΗ	ΑΤΤΙΚΗ	ΒΟΡΕΙΑ ΕΛΛΑΔΑ	ΚΕΝΤΡΙΚΗ ΕΛΛΑΔΑ	ΚΡΗΤΗ/ΝΗΣΙΑ ΑΙΓΑΙΟΥ	ΑΣΤΙΚΕΣ ΠΕΡΙΟΧΕΣ	ΑΓΡΟΤΙΚΕΣ ΠΕΡΙΟΧΕΣ
Πάρα πολύ	32,4	31,5	37,6	35	31,8	31,5	32,5	34,4	26,2
Αρκετά	38,3	42,7	37,5	43	39	40,1	42,3	41,8	37,7
Λίγο	12,8	18,9	18,1	16,2	20,2	18,2	17,8	16,7	24,3
Καθόλου	16,5	6,8	6,8	5,8	8,9	10,1	6,6	7,1	11,8
ΔΓ/ΔΑ (Αυθ.)	0	0,1	0	0	0	0	0,7	0,1	0

	ΕΠΙΔΡΑΣΗ ΤΗΣ ΠΑΝΔΗΜΙΑΣ ΣΤΗΝ ΠΡΟΣΩΠΙΚΗ ΟΙΚΟΝΟΜΙΚΗ ΚΑΤΑΣΤΑΣΗ (ΕΙΣΟΔΗΜΑΤΑ)			ΟΙΚΟΝΟΜΙΚΗ ΚΑΤΑΣΤΑΣΗ ΝΟΙΚΟΚΥΡΙΟΥ			
	ΕΧΟΥΝ ΒΕΛΤΙΩΘΕΙ	ΕΧΟΥΝ ΠΑΡΑΜΕΙΝΕΙ ΙΔΙΑ	ΕΧΟΥΝ ΧΕΙΡΟΤΕΡΕΨΕΙ	ΔΕΝ ΤΑ ΒΓΑΖΩ ΠΕΡΑ	ΜΕ ΜΕΓΑΛΕΣ ΔΥΣΚΟΛΙΕΣ	ΔΕΝ ΜΠΟΡΩ ΝΑ ΑΠΟΤΑΜΙΕΥΣΩ	ΑΝΕΤΟΣ ΟΙΚΟΝΟΜΙΚΑ
Πάρα πολύ	20,5	26,5	42,6	48,2	40,3	32,7	17,7
Αρκετά	42,2	42,7	38,6	28,1	37,2	42,2	48,4
Λίγο	16,5	21,8	13,1	11,2	15,9	18,7	21,4
Καθόλου	20,8	9	5,5	12,6	6,2	6,4	12,6
ΔΓ/ΔΑ (Αυθ.)	0	0	0,2	0	0,3	0	0

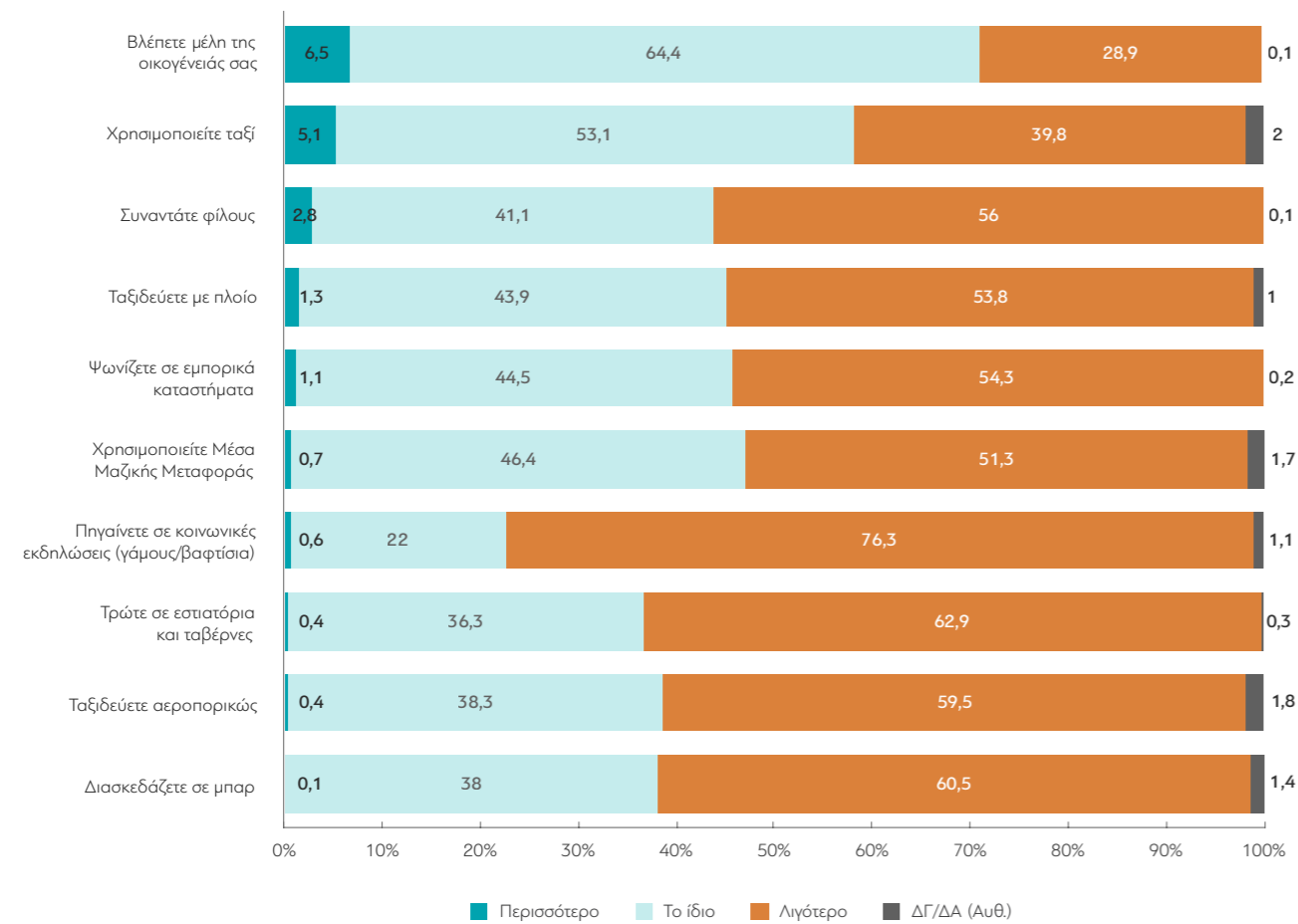
	ΕΥΛΩΤΕΣ ΟΜΑΔΕΣ		ΑΡΙΘΜΟΣ ΜΕΛΩΝ ΝΟΙΚΟΚΥΡΙΟΥ					
	ΝΑΙ	ΟΧΙ	1	2	3	4	5	6 >
Πάρα πολύ	36,6	31,6	31,8	32,3	32,2	34,9	32,4	32,5
Αρκετά	39,7	41,5	41,1	41,7	42,2	40,5	38,6	38,6
Λίγο	18	18,1	15,6	16,3	18,9	19,6	16,5	22,8
Καθόλου	5,7	8,7	11,4	9,4	6,7	5	12,5	6,1
ΔΓ/ΔΑ (Αυθ.)	0	0,1	0	0,3	0	0	0	0

ΨΗΦΟΣ ΣΤΙΣ ΒΟΥΛΕΥΤΙΚΕΣ ΕΚΛΟΓΕΣ 2019								
	ΝΔ	ΣΥΡΙΖΑ	ΚΙΝΑΛ	ΚΚΕ	ΕΛΛΗΝΙΚΗ ΛΥΣΗ	ΜΕΡΑ25	ΛΟΙΠΑ ΚΟΜΜΑΤΑ	ΑΚΥΡΟ/ΛΕΥΚΟ/ΔΕΝ ΨΗΦΙΣΑΝ/ΔΑ
Πάρα πολύ	36	31,1	23,9	44,3	20,4	12,9	38,6	33,1
Αρκετά	43	44,3	46,8	35,2	39,5	61	27,9	38,7
Λίγο	14,9	19,3	19,7	18,5	40,1	14,1	23,7	17,5
Καθόλου	6	4,9	9,7	2	0	12	9,8	10,7
ΔΓ/ΔΑ (Αυθ.)	0	0,4	0	0	0	0	0	0

ΠΟΛΙΤΙΚΗ ΑΥΤΟΤΟΠΟΘΕΤΗΣΗ							
	ΑΡΙΣΤΕΡΑ /ΑΚΡΑ ΑΡΙΣΤΕΡΑ	ΚΕΝΤΡΟΑΡΙΣΤΕΡΑ	ΚΕΝΤΡΟ	ΚΕΝΤΡΟΔΕΞΙΑ	ΔΕΞΙΑ /ΑΚΡΑ ΔΕΞΙΑ	ΤΙΠΟΤΑ ΑΠΟ ΤΑ ΠΑΡΑΠΑΝΩ (Αυθ.)	ΔΓ/ΔΑ (Αυθ.)
Πάρα πολύ	36,5	25,5	36,4	29,3	30	36,3	38,6
Αρκετά	42,4	48	38,9	48,9	42,9	29,7	38,6
Λίγο	15,7	21,7	18,2	19,2	16	18,1	15,3
Καθόλου	5,3	4,3	6,5	2,6	11,1	15,9	7,5
ΔΓ/ΔΑ (Αυθ.)	0	0,5	0	0	0	0	0

ΚΥΡΙΑ ΠΗΓΗ ΕΝΗΜΕΡΩΣΗΣ									
	ΤΗΛΕΟΡΑΣΗ	ΡΑΔΙΟΦΩΝΟ	ΙΣΤΟΣΕΛΙΔΕΣ	ΚΟΙΝΩΝΙΚΑ ΔΙΚΤΥΑ	ΕΦΗΜΕΡΙΔΕΣ	ΟΙΚΟΓΕΝΕΙΑ/ΦΙΛΟΙ	ΠΡΟΣΩΠΙΚΟΙ ΙΑΤΡΟΙ	ΆΛΛΗ (Αυθ.)	ΔΕΝ ΕΝΗΜΕΡΩΝΟΜΑΙ (Αυθ.)
Πάρα πολύ	33	18,5	34,3	26,8	28,9	31	39,6	34,3	48,2
Αρκετά	40,4	36,3	44	41,9	47,1	41,7	37,6	19,7	9,6
Λίγο	19,1	33,6	15,3	20,8	14,4	18,9	16,5	21,4	16,2
Καθόλου	7,6	11,6	6,4	10,5	9,7	8,4	5,2	24,6	26
ΔΓ/ΔΑ (Αυθ.)	0	0	0	0	0	0	1,1	0	0

8. Πείτε μας αν κάνετε τα παρακάτω περισσότερο, λιγότερο ή το ίδιο με πριν από την πανδημία:



Πίνακας 8.1: Χρησιμοποιείτε Μέσα Μαζικής Μεταφοράς

	ΣΥΝΟΛΟ	ΑΝΔΡΑΣ	ΓΥΝΑΙΚΑ	17-24	25-39	40-54	55-64	65 +	Α' ΒΑΘΜΙΑ	Β' ΒΑΘΜΙΑ	Γ' ΒΑΘΜΙΑ	ΜΕΤΑΠΤ. / ΔΙΔΑΚΤ.
Περισσότερο	0,7	0,8	0,6	1,3	0,7	0,1	0,8	0,8	0,7	1,3	0,2	0,4
Το ίδιο με πριν	46,4	52,8	40,4	29,5	47,9	52	53,3	41	50,9	43,4	48,8	42,1
Λιγότερο	51,3	44,4	57,6	69,3	50,3	46,3	44,2	55,2	47,4	53,4	49,2	56
ΔG/ΔΑ (Αυθ.)	1,7	2	1,4	0	1,1	1,6	1,7	3	1	1,9	1,7	1,5

	< 500 €	501 - 1.000 €	1.001 - 1.500 €	1.501 - 2.000 €	2.001 - 3.000 €	3.001-5.000 €	ΔG/ΔΑ (Αυθ.)
Περισσότερο	0	1,4	0	1,4	0	0,7	0
Το ίδιο με πριν	47,5	47,2	48,4	41,6	45,8	49,2	44
Λιγότερο	51,6	50	50,6	56	51	46,8	51,9
ΔG/ΔΑ (Αυθ.)	1	1,3	1	1,1	3,2	3,3	4,2

	ΔΗΜΟΣΙΟΣ ΥΠΑΛΛ.	ΙΔΙΩΤΙΚΟΣ ΥΠΑΛΛ.	ΣΥΝΤΑΞΙΟΥΧΟΣ	Ε.Ε.Τ.	Ε.Ε.Ε.	ΕΠΙΧΕΙΡ.	ΟΙΚΙΑΚΑ	ΑΝΕΡΓΟΣ	ΦΟΙΤΗΤΗΣ	ΑΓΡΟΤΗΣ
Περισσότερο	1	0,5	0,4	0	0	1,6	2,4	1	0	0
Το ίδιο με πριν	51,9	47	42,1	48,2	45,8	63,2	43,6	50,6	24,5	64,4
Λιγότερο	45,5	51	54,9	49,8	54,2	35,3	49,7	47,5	75,5	35,6
ΔG/ΔΑ (Αυθ.)	1,6	1,5	2,5	2	0	0	4,3	1	0	0

	ΑΝΩΤΕΡΗ/ΜΕΣΗ ΑΝΩΤΕΡΗ	ΜΕΣΙΑ ΤΑΞΗ	ΜΕΣΗ ΚΑΤΩΤΕΡΗ/ΚΑΤΩΤΕΡΗ	ΑΤΤΙΚΗ	ΒΟΡΕΙΑ ΕΛΛΑΔΑ	ΚΕΝΤΡΙΚΗ ΕΛΛΑΔΑ	ΚΡΗΤΗ/ΝΗΣΙΑ ΑΙΓΑΙΟΥ	ΑΣΤΙΚΕΣ ΠΕΡΙΟΧΕΣ	ΑΓΡΟΤΙΚΕΣ ΠΕΡΙΟΧΕΣ
Περισσότερο	0,5	0,5	0,8	0,6	1	0,4	0,5	0,5	1,2
Το ίδιο με πριν	33,3	47	50,8	37,2	50,7	47,4	61,3	45	52,6
Λιγότερο	64,2	50,8	47,6	60,7	47,2	49,5	36,5	53	43,4
ΔG/ΔΑ (Αυθ.)	2,1	1,8	0,8	1,5	1,1	2,7	1,8	1,5	2,8

	ΕΠΙΔΡΑΣΗ ΤΗΣ ΠΑΝΔΗΜΙΑΣ ΣΤΗΝ ΠΡΟΣΩΠΙΚΗ ΟΙΚΟΝΟΜΙΚΗ ΚΑΤΑΣΤΑΣΗ (ΕΙΣΟΔΗΜΑΤΑ)			ΟΙΚΟΝΟΜΙΚΗ ΚΑΤΑΣΤΑΣΗ ΝΟΙΚΟΚΥΡΙΟΥ			
	ΕΧΟΥΝ ΒΕΛΤΙΩΘΕΙ	ΕΧΟΥΝ ΠΑΡΑΜΕΙΝΕΙ ΙΔΙΑ	ΕΧΟΥΝ ΧΕΙΡΟΤΕΡΕΨΕΙ	ΔΕΝ ΤΑ ΒΓΑΖΩ ΠΕΡΑ	ΜΕ ΜΕΓΑΛΕΣ ΔΥΣΚΟΛΙΕΣ	ΔΕΝ ΜΠΟΡΩ ΝΑ ΑΠΟΤΑΜΙΕΥΩ	ΑΝΕΤΟΣ ΟΙΚΟΝΟΜΙΚΑ
Περισσότερο	3,7	0,5	0,7	1,4	1,2	0,5	0
Το ίδιο με πριν	36,5	46,9	46,4	52,5	48,3	43,2	50,5
Λιγότερο	59,8	50,9	51,2	44,8	48,8	54,7	47,3
ΔG/ΔΑ (Αυθ.)	0	1,7	1,7	1,3	1,8	1,5	2,3

	ΕΥΛΩΤΕΣ ΟΜΑΔΕΣ		ΑΡΙΘΜΟΣ ΜΕΛΩΝ ΝΟΙΚΟΚΥΡΙΟΥ					
	ΝΑΙ	ΟΧΙ	1	2	3	4	5	6 >
Περισσότερο	1,2	0,5	1,1	0,4	1,2	0,2	0	2,7
Το ίδιο με πριν	43,8	47,3	38,9	45,6	46,9	48,7	53,5	38,4
Λιγότερο	52,6	50,8	57,1	52,2	49,9	50	46,5	55,5
ΔG/ΔΑ (Αυθ.)	2,4	1,5	2,9	1,8	2	1,1	0	3,4

	ΨΗΦΟΣ ΣΤΙΣ ΒΟΥΛΕΥΤΙΚΕΣ ΕΚΛΟΓΕΣ 2019							
	ΝΔ	ΣΥΡΙΖΑ	ΚΙΝΑΛ	ΚΚΕ	ΕΛΛΗΝΙΚΗ ΛΥΣΗ	ΜΕΡΑ25	ΛΟΙΠΑ ΚΟΜΜΑΤΑ	ΑΚΥΡΟ/ΛΕΥΚΟ/ΔΕΝ ΨΗΦΙΣΑΝ/ΔΑ
Περισσότερο	0,1	0	2,1	0	0	0	1,6	1,1
Το ίδιο με πριν	45,2	44,4	42,2	35,2	42,7	51,3	62,9	47,4
Λιγότερο	52,8	55,6	48,6	59,3	57,3	48,7	35,5	49,7
ΔΓ/ΔΑ (Αυθ.)	1,8	0	7,1	5,5	0	0	0	1,8

	ΠΟΛΙΤΙΚΗ ΑΥΤΟΤΟΠΟΘΕΤΗΣΗ							ΔΓ/ΔΑ (Αυθ.)
	ΑΡΙΣΤΕΡΑ /ΑΚΡΑ ΑΡΙΣΤΕΡΑ	ΚΕΝΤΡΟΑΡΙΣΤΕΡΑ	ΚΕΝΤΡΟ	ΚΕΝΤΡΟΔΕΞΙΑ	ΔΕΞΙΑ /ΑΚΡΑ ΔΕΞΙΑ	ΤΙΠΟΤΑ ΑΠΟ ΤΑ ΠΑΡΑΠΑΝΩ (Αυθ.)		
Περισσότερο	0	1,2	0,5	0,8	0,2	0,6	1,9	
Το ίδιο με πριν	41,5	39,2	45,3	42,9	51,9	53,8	49,5	
Λιγότερο	57,5	57,6	52,1	54,5	46,6	43,9	46,6	
ΔΓ/ΔΑ (Αυθ.)	1	2	2,1	1,8	1,3	1,7	2,1	

	ΚΥΡΙΑ ΠΗΓΗ ΕΝΗΜΕΡΩΣΗΣ								
	ΤΗΛΕΟΡΑΣΗ	ΡΑΔΙΟΦΩΝΟ	ΙΣΤΟΣΕΛΙΔΕΣ	ΚΟΙΝΩΝΙΚΑ ΔΙΚΤΥΑ	ΕΦΗΜΕΡΙΔΕΣ	ΟΙΚΟΓΕΝΕΙΑ/ΦΙΛΟΙ	ΠΡΟΣΩΠΙΚΟΙ ΙΑΤΡΟΙ	ΆΛΛΗ (Αυθ.)	ΔΕΝ ΕΝΗΜΕΡΩΝΟΜΑΙ (Αυθ.)
Περισσότερο	0,5	0	0,6	1	0	0	0	5,7	10,7
Το ίδιο με πριν	45	54,1	46,1	52,1	39,8	27,5	44,9	40,3	78,7
Λιγότερο	52,1	38,8	52,1	46,9	58,2	69	54,3	54	6,8
ΔΓ/ΔΑ (Αυθ.)	2,4	7,2	1,2	0	2	3,4	0,8	0	3,9

Πίνακας 8.2: Χρησιμοποιείτε ταξί

	ΣΥΝΟΛΟ	ΑΝΔΡΑΣ	ΓΥΝΑΙΚΑ	17-24	25-39	40-54	55-64	65 +	Α' ΒΑΘΜΙΑ	Β' ΒΑΘΜΙΑ	Γ' ΒΑΘΜΙΑ	ΜΕΤΑΠΤ. / ΔΙΑΔΑΚΤ.
				Περισσότερο	5,1	2,9	7,2	8,8	4,5	3,2	3,1	7,7
Το ίδιο με πριν	53,1	57,1	49,3	48,9	49,8	60,2	59,3	46,1	60,2	52,2	52,3	53,4
Λιγότερο	39,8	38	41,4	42,3	43,9	35,1	34,9	43,3	34,2	40,3	40,8	38,7
ΔΓ/ΔΑ (Αυθ.)	2	2	2	0	1,8	1,5	2,7	3	2,4	1,8	2,4	0,5

	< 500 €	501 - 1.000 €	1.001 - 1.500 €	1.501 - 2.000 €	2.001 - 3.000 €	3.001-5.000 €	ΔΓ/ΔΑ (Αυθ.)
	Περισσότερο	2,9	4,5	6,7	5,1	7,2	1,8
Το ίδιο με πριν	50,4	54,7	52,2	49,9	57,5	51,6	54,8
Λιγότερο	45,8	38,4	39,3	43,5	34,2	43,2	36,3
ΔΓ/ΔΑ (Αυθ.)	1	2,3	1,8	1,5	1,1	3,4	4,2

	ΔΗΜΟΣΙΟΣ ΥΠΑΛΛ.	ΙΔΙΩΤΙΚΟΣ ΥΠΑΛΛ.	ΣΥΝΤΑΞΙΟΥΧΟΣ	Ε.Ε.Τ.	Ε.Ε.Ε.	ΕΠΙΧΕΙΡ.	ΟΙΚΙΑΚΑ	ΑΝΕΡΓΟΣ	ΦΟΙΤΗΤΗΣ	ΑΓΡΟΤΗΣ
	Περισσότερο	2,1	6,8	5,8	4,5	3,4	0	7,2	5,2	6,7
Το ίδιο με πριν	57,9	53,5	47,5	60,8	60,1	50,2	52,8	57,3	40,6	64,9
Λιγότερο	38	38	43,8	33,5	36,4	49,8	36	34,7	52,7	35,1
ΔΓ/ΔΑ (Αυθ.)	1,9	1,7	2,9	1,2	0	0	4,1	2,8	0	0

	ΑΝΩΤΕΡΗ/ΜΕΣΗ ΑΝΩΤΕΡΗ	ΜΕΣΙΑ ΤΑΞΗ	ΜΕΣΗ ΚΑΤΩΤΕΡΗ/ΚΑΤΩΤΕΡΗ	ΑΤΤΙΚΗ	ΒΟΡΕΙΑ ΕΛΛΑΔΑ	ΚΕΝΤΡΙΚΗ ΕΛΛΑΔΑ	ΚΡΗΤΗ/ΝΗΣΙΑ ΑΙΓΑΙΟΥ	ΑΣΤΙΚΕΣ ΠΕΡΙΟΧΕΣ	ΑΓΡΟΤΙΚΕΣ ΠΕΡΙΟΧΕΣ
	Περισσότερο	7	5,1	4,2	8,3	6,2	1,9	0	5,5
Το ίδιο με πριν	43,3	53,6	56,1	48	52,1	53,5	70,2	51,7	59,6
Λιγότερο	47,2	39,6	37,3	42,3	39,9	41,3	28,5	40,9	34,4
ΔΓ/ΔΑ (Αυθ.)	2,5	1,8	2,4	1,4	1,9	3,3	1,3	1,8	2,6

	ΕΠΙΔΡΑΣΗ ΤΗΣ ΠΑΝΔΗΜΙΑΣ ΣΤΗΝ ΠΡΟΣΩΠΙΚΗ ΟΙΚΟΝΟΜΙΚΗ ΚΑΤΑΣΤΑΣΗ (ΕΙΣΟΔΗΜΑΤΑ)			ΟΙΚΟΝΟΜΙΚΗ ΚΑΤΑΣΤΑΣΗ ΝΟΙΚΟΚΥΡΙΟΥ			
	ΕΧΟΥΝ ΒΕΛΤΙΩΘΕΙ	ΕΧΟΥΝ ΠΑΡΑΜΕΙΝΕΙ ΙΔΙΑ	ΕΧΟΥΝ ΧΕΙΡΟΤΕΡΕΨΕΙ	ΔΕΝ ΤΑ ΒΓΑΖΩ ΠΕΡΑ	ΜΕ ΜΕΓΑΛΕΣ ΔΥΣΚΟΛΙΕΣ	ΔΕΝ ΜΠΟΡΩ ΝΑ ΑΠΟΤΑΜΙΕΥΣΩ	ΑΝΕΤΟΣ ΟΙΚΟΝΟΜΙΚΑ
Περισσότερο	0	5,7	4,7	1,4	5,5	5,9	3,9
Το ίδιο με πριν	46	52,8	54	57,3	56,5	50,9	52,6
Λιγότερο	54	39,4	39,4	40	36,3	40,9	42
ΔΓ/ΔΑ (Αυθ.)	0	2,1	1,9	1,3	1,7	2,3	1,5

	ΕΥΑΛΩΤΕΣ ΟΜΑΔΕΣ		ΑΡΙΘΜΟΣ ΜΕΛΩΝ ΝΟΙΚΟΚΥΡΙΟΥ					
	ΝΑΙ	ΟΧΙ	1	2	3	4	5	6 >
Περισσότερο	8,8	3,9	10,6	5,7	2,8	3,9	4,3	9,8
Το ίδιο με πριν	47,7	55	46,7	52,4	53,4	57,4	52,4	44,5
Λιγότερο	40,8	39,4	39,3	40,3	41,2	37,5	41,4	42,2
ΔΓ/ΔΑ (Αυθ.)	2,6	1,8	3,4	1,6	2,6	1,1	1,9	3,4

	ΨΗΦΟΣ ΣΤΙΣ ΒΟΥΛΕΥΤΙΚΕΣ ΕΚΛΟΓΕΣ 2019							
	ΝΔ	ΣΥΡΙΖΑ	ΚΙΝΑΛ	ΚΚΕ	ΕΛΛΗΝΙΚΗ ΛΥΣΗ	ΜέΡΑ25	ΛΟΙΠΑ ΚΟΜΜΑΤΑ	ΑΚΥΡΟ/ΛΕΥΚΟ/ ΔΕΝ ΨΗΦΙΣΑΝ/ΔΑ
Περισσότερο	3,6	6,8	6,5	3,2	13,1	11,8	3,7	4,7
Το ίδιο με πριν	49,9	48,9	50,6	53,9	42,4	65,9	77,9	54,2
Λιγότερο	44,9	43,3	40,2	37,5	44,5	22,3	18,5	38,3
ΔΓ/ΔΑ (Αυθ.)	1,6	1	2,7	5,5	0	0	0	2,8

	ΠΟΛΙΤΙΚΗ ΑΥΤΟΤΟΠΟΘΕΤΗΣΗ							ΔΓ/ΔΑ (Αυθ.)
	ΑΡΙΣΤΕΡΑ /ΑΚΡΑ ΑΡΙΣΤΕΡΑ	ΚΕΝΤΡΟΑΡΙΣΤΕΡΑ	ΚΕΝΤΡΟ	ΚΕΝΤΡΟΔΕΞΙΑ	ΔΕΞΙΑ /ΑΚΡΑ ΔΕΞΙΑ	ΤΙΠΟΤΑ ΑΠΟ ΤΑ ΠΑΡΑΠΑΝΩ (Αυθ.)		
Περισσότερο	6,1	5,8	4	8,3	5,6	2,1	6	
Το ίδιο με πριν	60,5	51,5	50,7	47,3	49,2	60,6	52,3	
Λιγότερο	29,9	41,6	43,4	43	42,4	35,4	40,6	
ΔΓ/ΔΑ (Αυθ.)	3,5	1,1	2	1,4	2,8	1,9	1,2	

	ΚΥΡΙΑ ΠΗΓΗ ΕΝΗΜΕΡΩΣΗΣ								
	ΤΗΛΕΟΡΑΣΗ	ΡΑΔΙΟΦΩΝΟ	ΙΣΤΟΣΕΛΙΔΕΣ	ΚΟΙΝΩΝΙΚΑ ΔΙΚΤΥΑ	ΕΦΗΜΕΡΙΔΕΣ	ΟΙΚΟΓΕΝΕΙΑ/ ΦΙΛΟΙ	ΠΡΟΣΩΠΙΚΟΙ ΙΑΤΡΟΙ	ΆΛΛΗ (Αυθ.)	ΔΕΝ ΕΝΗΜΕΡΩΝΟΜΑΙ (Αυθ.)
Περισσότερο	5	0	4,4	4,9	6	11,8	9,2	0	10,7
Το ίδιο με πριν	51,6	67,8	53,5	55,7	49,7	48,1	46,4	60	89,3
Λιγότερο	40,5	27,6	40,3	39,4	42,4	36,7	44	40	0
ΔΓ/ΔΑ (Αυθ.)	2,9	4,6	1,8	0	2	3,4	0,4	0	0

Πίνακας 8.3: Τρώτε σε εστιατόρια και ταβέρνες

	ΣΥΝΟΛΟ	ΑΝΔΡΑΣ	ΓΥΝΑΙΚΑ	17-24	25-39	40-54	55-64	65 +	Α' ΒΑΘΜΙΑ	Β' ΒΑΘΜΙΑ	Γ' ΒΑΘΜΙΑ	ΜΕΤΑΠΤ. / ΔΙΑΔΑΚΤ.
Περισσότερο	0,4	0,9	0	2,6	0	0,2	0,5	0,2	0	1	0,1	0
Το ίδιο με πριν	36,3	39,5	33,3	49,6	38,2	39	40,1	24,1	34	39,7	34,1	35,1
Λιγότερο	62,9	59,3	66,4	47,8	61,8	59,9	59,2	75,5	65,1	58,9	65,5	64,4
ΔΓ/ΔΑ (Αυθ.)	0,3	0,4	0,3	0	0	0,9	0,3	0,3	0,9	0,3	0,3	0,5

	< 500 €	501 - 1.000 €	1.001 - 1.500 €	1.501 - 2.000 €	2.001 - 3.000 €	3.001-5.000 €	ΔΓ/ΔΑ (Αυθ.)
Περισσότερο	0	0,6	0	1	0	1	0
Το ίδιο με πριν	39,6	38,9	31,9	33,8	35,2	39,7	43,6
Λιγότερο	59,9	60,2	68,1	65	64,8	58,5	53,9
ΔΓ/ΔΑ (Αυθ.)	0,5	0,2	0	0,3	0	0,9	2,5

	ΔΗΜΟΣΙΟΣ ΥΠΑΛΛ.	ΙΔΙΩΤΙΚΟΣ ΥΠΑΛΛ.	ΣΥΝΤΑΞΙΟΥΧΟΣ	Ε.Ε.Τ.	Ε.Ε.Ε.	ΕΠΙΧΕΙΡ.	ΟΙΚΙΑΚΑ	ΑΝΕΡΓΟΣ	ΦΟΙΤΗΤΗΣ	ΑΓΡΟΤΗΣ
Περισσότερο	0	1,3	0,2	0,5	0	1,5	0	0	0	0
Το ίδιο με πριν	36,5	39,3	24	53,4	43,9	30,9	38,2	42,7	43	38,8
Λιγότερο	63,1	59,2	75,4	44,1	56,1	67,6	61,8	57,3	57	61,2
ΔΓ/ΔΑ (Αυθ.)	0,4	0,3	0,5	1,9	0	0	0	0	0	0

	ΑΝΩΤΕΡΗ/ΜΕΣΗ ΑΝΩΤΕΡΗ	ΜΕΣΙΑ ΤΑΞΗ	ΜΕΣΗ ΚΑΤΩΤΕΡΗ/ ΚΑΤΩΤΕΡΗ	ΑΤΤΙΚΗ	ΒΟΡΕΙΑ ΕΛΛΑΔΑ	ΚΕΝΤΡΙΚΗ ΕΛΛΑΔΑ	ΚΡΗΤΗ/ΝΗΣΙΑ ΑΙΓΑΙΟΥ	ΑΣΤΙΚΕΣ ΠΕΡΙΟΧΕΣ	ΑΓΡΟΤΙΚΕΣ ΠΕΡΙΟΧΕΣ
Περισσότερο	0,5	0,3	0,2	0,3	0,9	0,2	0,2	0,5	0,2
Το ίδιο με πριν	39,9	36,7	34,4	31,2	38,7	38,6	40,5	35,3	40,9
Λιγότερο	58,4	62,7	65,4	68,1	60,4	60,7	58,7	63,9	58,5
ΔΓ/ΔΑ (Αυθ.)	1,3	0,2	0	0,4	0	0,5	0,5	0,3	0,4

	ΕΠΙΔΡΑΣΗ ΤΗΣ ΠΑΝΔΗΜΙΑΣ ΣΤΗΝ ΠΡΟΣΩΠΙΚΗ ΟΙΚΟΝΟΜΙΚΗ ΚΑΤΑΣΤΑΣΗ (ΕΙΣΟΔΗΜΑΤΑ)			ΟΙΚΟΝΟΜΙΚΗ ΚΑΤΑΣΤΑΣΗ ΝΟΙΚΟΚΥΡΙΟΥ			
	ΕΧΟΥΝ ΒΕΛΤΙΩΘΕΙ	ΕΧΟΥΝ ΠΑΡΑΜΕΙΝΕΙ ΙΔΙΑ	ΕΧΟΥΝ ΧΕΙΡΟΤΕΡΕΨΕΙ	ΔΕΝ ΤΑ ΒΓΑΖΩ ΠΕΡΑ	ΜΕ ΜΕΓΑΛΕΣ ΔΥΣΚΟΛΙΕΣ	ΔΕΝ ΜΠΟΡΩ ΝΑ ΑΠΟΤΑΜΙΕΥΣΩ	ΑΝΕΤΟΣ ΟΙΚΟΝΟΜΙΚΑ
Περισσότερο	0	0,3	0,6	0	0,7	0,3	0,4
Το ίδιο με πριν	34,7	38,3	33,8	44	35,3	35	38
Λιγότερο	65,3	61,2	65,1	55,3	64	64,3	61,2
ΔΓ/ΔΑ (Αυθ.)	0	0,2	0,6	0,7	0	0,3	0,4

	ΕΥΑΛΩΤΕΣ ΟΜΑΔΕΣ		ΑΡΙΘΜΟΣ ΜΕΛΩΝ ΝΟΙΚΟΚΥΡΙΟΥ					
	ΝΑΙ	ΟΧΙ	1	2	3	4	5	6 >
Περισσότερο	0,8	0,3	0	0,1	0,4	0,5	0	3,7
Το ίδιο με πριν	26,6	39,7	36,4	29,8	34,2	41,1	46,5	40,5
Λιγότερο	72,1	59,8	63,6	69,8	64,7	58,2	53,5	55,8
ΔΓ/ΔΑ (Αυθ.)	0,5	0,3	0	0,4	0,8	0,2	0	0

	ΨΗΦΟΣ ΣΤΙΣ ΒΟΥΛΕΥΤΙΚΕΣ ΕΚΛΟΓΕΣ 2019							
	ΝΔ	ΣΥΡΙΖΑ	ΚΙΝΑΛ	ΚΚΕ	ΕΛΛΗΝΙΚΗ ΛΥΣΗ	ΜΕΡΑ25	ΛΟΙΠΑ ΚΟΜΜΑΤΑ	ΑΚΥΡΟ/ΛΕΥΚΟ/ΔΕΝ ΨΗΦΙΣΑΝ/ΔΑ
Περισσότερο	0,6	0	0	0	0	0	0	0,7
Το ίδιο με πριν	30,8	28,8	40,4	30,5	47,8	52,5	54	39,6
Λιγότερο	68,1	71,2	59,6	69,5	52,2	47,5	46	59,2
ΔΓ/ΔΑ (Αυθ.)	0,5	0	0	0	0	0	0	0,5

	ΠΟΛΙΤΙΚΗ ΑΥΤΟΤΟΠΟΘΕΤΗΣΗ							ΔΓ/ΔΑ (Αυθ.)
	ΑΡΙΣΤΕΡΑ /ΑΚΡΑ ΑΡΙΣΤΕΡΑ	ΚΕΝΤΡΟΑΡΙΣΤΕΡΑ	ΚΕΝΤΡΟ	ΚΕΝΤΡΟΔΕΞΙΑ	ΔΕΞΙΑ /ΑΚΡΑ ΔΕΞΙΑ	ΤΙΠΟΤΑ ΑΠΟ ΤΑ ΠΑΡΑΠΑΝΩ (Αυθ.)		
Περισσότερο	0	0	0,6	0,7	0,3	0,2	1,9	
Το ίδιο με πριν	38,3	39,9	32,8	30,3	33,8	46,8	25,8	
Λιγότερο	61,3	59,4	66,3	68,5	65,9	53,1	71,5	
ΔΓ/ΔΑ (Αυθ.)	0,4	0,7	0,3	0,5	0	0	0,9	

	ΚΥΡΙΑ ΠΗΓΗ ΕΝΗΜΕΡΩΣΗΣ								
	ΤΗΛΕΟΡΑΣΗ	ΡΑΔΙΟΦΩΝΟ	ΙΣΤΟΣΕΛΙΔΕΣ	ΚΟΙΝΩΝΙΚΑ ΔΙΚΤΥΑ	ΕΦΗΜΕΡΙΔΕΣ	ΟΙΚΟΓΕΝΕΙΑ/ΦΙΛΟΙ	ΠΡΟΣΩΠΙΚΟΙ ΙΑΤΡΟΙ	ΆΛΛΗ (Αυθ.)	ΔΕΝ ΕΝΗΜΕΡΩΝΟΜΑΙ (Αυθ.)
Περισσότερο	0,1	0	0,1	0,7	0	0	1,7	0	10,7
Το ίδιο με πριν	34,6	45,4	37,1	41,3	34	32,4	24,5	49,7	77,9
Λιγότερο	64,7	54,6	62,6	58,1	66	64,1	73,9	50,3	11,4
ΔΓ/ΔΑ (Αυθ.)	0,6	0	0,2	0	0	3,4	0	0	0

Πίνακας 8.4: Διασκεδάσετε σε μπαρ

	ΣΥΝΟΛΟ	ΑΝΔΡΑΣ	ΓΥΝΑΙΚΑ	17-24	25-39	40-54	55-64	65 +	Α' ΒΑΘΜΙΑ	Β' ΒΑΘΜΙΑ	Γ' ΒΑΘΜΙΑ	ΜΕΤΑΠΤ. / ΔΙΑΔΑΚΤ.
Περισσότερο	0,1	0,3	0	1,3	0	0	0	0	0	0,4	0	0
Το ίδιο με πριν	38	39,4	36,6	22,3	28	37,4	46,4	48,1	59,8	39,7	34,9	30,2
Λιγότερο	60,5	59,4	61,5	76,4	71,3	61,7	53	48,3	38,2	58,7	63,5	69,2
ΔΓ/ΔΑ (Αυθ.)	1,4	0,9	1,9	0	0,7	0,9	0,7	3,7	2	1,3	1,6	0,5

	< 500 €	501 - 1.000 €	1.001 - 1.500 €	1.501 - 2.000 €	2.001 - 3.000 €	3.001-5.000 €	ΔΓ/ΔΑ (Αυθ.)
Περισσότερο	0	0	0	0,7	0	0	0
Το ίδιο με πριν	46,1	39,2	37,7	34,5	36,3	33,9	41,7
Λιγότερο	51,9	59,8	60,8	62,7	63,7	65,3	54,6
ΔΓ/ΔΑ (Αυθ.)	2	1	1,5	2,1	0	0,9	3,6

	ΔΗΜΟΣΙΟΣ ΥΠΑΛΛ.	ΙΔΙΩΤΙΚΟΣ ΥΠΑΛΛ.	ΣΥΝΤΑΞΙΟΥΧΟΣ	Ε.Ε.Τ.	Ε.Ε.Ε.	ΕΠΙΧΕΙΡ.	ΟΙΚΙΑΚΑ	ΑΝΕΡΓΟΣ	ΦΟΙΤΗΤΗΣ	ΑΓΡΟΤΗΣ
Περισσότερο	0	0,5	0	0	0	0	0	0	0	0
Το ίδιο με πριν	32,1	31,8	45,2	33,8	34,3	23,7	51,1	42,3	21,4	51,4
Λιγότερο	66,9	67,4	52	65	65,7	76,3	45	55,9	78,6	48,6
ΔΓ/ΔΑ (Αυθ.)	1	0,3	2,7	1,2	0	0	3,9	1,8	0	0

	ΑΝΩΤΕΡΗ/ΜΕΣΗ ΑΝΩΤΕΡΗ	ΜΕΣΙΑ ΤΑΞΗ	ΜΕΣΗ ΚΑΤΩΤΕΡΗ/ΚΑΤΩΤΕΡΗ	ΑΤΤΙΚΗ	ΒΟΡΕΙΑ ΕΛΛΑΔΑ	ΚΕΝΤΡΙΚΗ ΕΛΛΑΔΑ	ΚΡΗΤΗ/ΝΗΣΙΑ ΑΙΓΑΙΟΥ	ΑΣΤΙΚΕΣ ΠΕΡΙΟΧΕΣ	ΑΓΡΟΤΙΚΕΣ ΠΕΡΙΟΧΕΣ
Περισσότερο	0	0	0	0	0,4	0	0	0,1	0
Το ίδιο με πριν	35,4	37,2	40,6	33,6	37,1	42,4	43,7	36,8	43,6
Λιγότερο	62,7	61,6	58,3	65,3	60,9	55,9	55	61,6	55,2
ΔΓ/ΔΑ (Αυθ.)	2	1,2	1,1	1,1	1,5	1,7	1,3	1,4	1,2

	ΕΠΙΔΡΑΣΗ ΤΗΣ ΠΑΝΔΗΜΙΑΣ ΣΤΗΝ ΠΡΟΣΩΠΙΚΗ ΟΙΚΟΝΟΜΙΚΗ ΚΑΤΑΣΤΑΣΗ (ΕΙΣΟΔΗΜΑΤΑ)			ΟΙΚΟΝΟΜΙΚΗ ΚΑΤΑΣΤΑΣΗ ΝΟΙΚΟΚΥΡΙΟΥ			
	ΕΧΟΥΝ ΒΕΛΤΙΩΘΕΙ	ΕΧΟΥΝ ΠΑΡΑΜΕΙΝΕΙ ΙΔΙΑ	ΕΧΟΥΝ ΧΕΙΡΟΤΕΡΕΨΕΙ	ΔΕΝ ΤΑ ΒΓΑΖΩ ΠΕΡΑ	ΜΕ ΜΕΓΑΛΕΣ ΔΥΣΚΟΛΙΕΣ	ΔΕΝ ΜΠΟΡΩ ΝΑ ΑΠΟΤΑΜΙΕΥΣΩ	ΑΝΕΤΟΣ ΟΙΚΟΝΟΜΙΚΑ
Περισσότερο	0	0,2	0	0	0	0,2	0
Το ίδιο με πριν	40,4	40,3	34,4	51,5	40,9	35,6	35,6
Λιγότερο	59,6	58	64,2	46,7	57,6	62,5	64,1
ΔΓ/ΔΑ (Αυθ.)	0	1,5	1,4	1,8	1,5	1,7	0,4

	ΕΥΑΛΩΤΕΣ ΟΜΑΔΕΣ		ΑΡΙΘΜΟΣ ΜΕΛΩΝ ΝΟΙΚΟΚΥΡΙΟΥ					
	ΝΑΙ	ΟΧΙ	1	2	3	4	5	6 >
Περισσότερο	0,5	0	0	0	0	0	0	2,7
Το ίδιο με πριν	44,5	35,7	45,5	39	35,2	34,5	44,6	38,2
Λιγότερο	52,1	63,4	52,1	59,3	63,6	65	53,5	55,7
ΔΓ/ΔΑ (Αυθ.)	2,9	0,9	2,3	1,6	1,3	0,5	1,9	3,4

	ΨΗΦΟΣ ΣΤΙΣ ΒΟΥΛΕΥΤΙΚΕΣ ΕΚΛΟΓΕΣ 2019							
	ΝΔ	ΣΥΡΙΖΑ	ΚΙΝΑΛ	ΚΚΕ	ΕΛΛΗΝΙΚΗ ΛΥΣΗ	ΜΕΡΑ25	ΛΟΙΠΑ ΚΟΜΜΑΤΑ	ΑΚΥΡΟ/ΛΕΥΚΟ/ ΔΕΝ ΨΗΦΙΣΑΝ/ΔΑ
Περισσότερο	0	0	0	0	0	0	0	0,3
Το ίδιο με πριν	38,5	32,3	35,3	29,3	47,5	24,9	58	39,1
Λιγότερο	60,5	67,1	64,7	68,7	52,5	75,1	42	58,1
ΔΓ/ΔΑ (Αυθ.)	1	0,6	0	2	0	0	0	2,5

	ΠΟΛΙΤΙΚΗ ΑΥΤΟΤΟΠΟΘΕΤΗΣΗ						
	ΑΡΙΣΤΕΡΑ /ΑΚΡΑ ΑΡΙΣΤΕΡΑ	ΚΕΝΤΡΟΑΡΙΣΤΕΡΑ	ΚΕΝΤΡΟ	ΚΕΝΤΡΟΔΕΞΙΑ	ΔΕΞΙΑ /ΑΚΡΑ ΔΕΞΙΑ	ΤΙΠΟΤΑ ΑΠΟ ΤΑ ΠΑΡΑΠΑΝΩ (Αυθ.)	ΔΓ/ΔΑ (Αυθ.)
Περισσότερο	0	0	0	0	0	0	1,9
Το ίδιο με πριν	38,3	31,8	31,2	41,5	37,2	47	43,4
Λιγότερο	61,7	66,9	66,8	58,1	61,3	50,8	52,9
ΔΓ/ΔΑ (Αυθ.)	0	1,3	2,1	0,4	1,5	2,2	1,8

	ΚΥΡΙΑ ΠΗΓΗ ΕΝΗΜΕΡΩΣΗΣ								
	ΤΗΛΕΟΡΑΣΗ	ΡΑΔΙΟΦΩΝΟ	ΙΣΤΟΣΕΛΙΔΕΣ	ΚΟΙΝΩΝΙΚΑ ΔΙΚΤΥΑ	ΕΦΗΜΕΡΙΔΕΣ	ΟΙΚΟΓΕΝΕΙΑ/ ΦΙΛΟΙ	ΠΡΟΣΩΠΙΚΟΙ ΙΑΤΡΟΙ	ΆΛΛΗ (Αυθ.)	ΔΕΝ ΕΝΗΜΕΡΩΝΟΜΑΙ (Αυθ.)
Περισσότερο	0	0	0	0	0	0	0	0	10,7
Το ίδιο με πριν	41,9	56,3	30,7	40,4	37,3	40,1	32,6	46	75,6
Λιγότερο	55,5	43,7	68,2	59,6	62,7	56,4	67,4	54	13,7
ΔΓ/ΔΑ (Αυθ.)	2,6	0	1	0	0	3,4	0	0	0

Πίνακας 8.5: Ψωνίζετε σε εμπορικά καταστήματα

	ΣΥΝΟΛΟ	ΑΝΔΡΑΣ		ΓΥΝΑΙΚΑ		17-24	25-39	40-54	55-64	65 +	Α' ΒΑΘΜΙΑ	Β' ΒΑΘΜΙΑ	Γ' ΒΑΘΜΙΑ	ΜΕΤΑΠΤ. / ΔΙΔΑΚΤ.
		Περισσότερο	1,1	1,2	0,9	3,3	2,4	0,2	0,3	0,4	0,6	2,2	0,1	1,6
Το ίδιο με πριν	44,5	53,1	36,4	43,6	41,9	47,6	49,2	40,6	41,8	44,5	46,4	37,9		
Λιγότερο	54,3	45,7	62,4	53	55,8	51,9	50	59	57,1	53,2	53,3	60,5		
ΔΓ/ΔΑ (Αυθ.)	0,2	0	0,3	0	0	0,3	0,5	0	0,5	0,1	0,2	0		

	ΕΣΟΔΑ						
	< 500 €	501 - 1.000 €	1.001 - 1.500 €	1.501 - 2.000 €	2.001 - 3.000 €	3.001-5.000 €	ΔΓ/ΔΑ (Αυθ.)
Περισσότερο	2,6	1,4	0,5	1,1	0	2,6	0
Το ίδιο με πριν	33,7	45,3	44,9	39,4	51,6	47,3	49,8
Λιγότερο	62,7	53,3	54,7	59,5	48,4	50,1	49
ΔΓ/ΔΑ (Αυθ.)	1	0	0	0	0	0	1,2

	ΕΠΙΧΕΙΡΗΣΙΑΚΟΙ ΚΑΤΗΓΟΡΙΑΣ									
	ΔΗΜΟΣΙΟΣ ΥΠΑΛΛ.	ΙΔΙΩΤΙΚΟΣ ΥΠΑΛΛ.	ΣΥΝΤΑΞΙΟΥΧΟΣ	Ε.Ε.Τ.	Ε.Ε.Ε.	ΕΠΙΧΕΙΡ.	ΟΙΚΙΑΚΑ	ΑΝΕΡΓΟΣ	ΦΟΙΤΗΤΗΣ	ΑΓΡΟΤΗΣ
Περισσότερο	1,2	0	0,6	7,1	0	0	0	0,7	5	0
Το ίδιο με πριν	47,1	42,4	41,2	58,2	47,1	48,7	39,6	40,2	43,1	60,1
Λιγότερο	51,7	57,6	58	32,8	52,9	51,3	60,4	59,1	51,9	39,9
ΔΓ/ΔΑ (Αυθ.)	0	0	0,2	1,9	0	0	0	0	0	0

	ΚΑΤΗΓΟΡΙΑΣ			ΠΕΡΙΟΧΕΣ					
	ΑΝΩΤΕΡΗ/ΜΕΣΗ ΑΝΩΤΕΡΗ	ΜΕΣΙΑ ΤΑΞΗ	ΜΕΣΗ ΚΑΤΩΤΕΡΗ/ΚΑΤΩΤΕΡΗ	ΑΤΤΙΚΗ	ΒΟΡΕΙΑ ΕΛΛΑΔΑ	ΚΕΝΤΡΙΚΗ ΕΛΛΑΔΑ	ΚΡΗΤΗ/ΝΗΣΙΑ ΑΙΓΑΙΟΥ	ΑΣΤΙΚΕΣ ΠΕΡΙΟΧΕΣ	ΑΓΡΟΤΙΚΕΣ ΠΕΡΙΟΧΕΣ
Περισσότερο	0	1,1	1,4	0,6	2,1	0,8	0,5	1,1	1
Το ίδιο με πριν	46,8	45,4	41	39,7	47,7	45,4	48,9	42,9	51,6
Λιγότερο	52,6	53,4	57,6	59,5	50,2	53,6	50,6	55,8	47,3
ΔΓ/ΔΑ (Αυθ.)	0,7	0,1	0	0,2	0	0,3	0	0,2	0

	ΕΠΙΔΡΑΣΗ ΤΗΣ ΠΑΝΔΗΜΙΑΣ ΣΤΗΝ ΠΡΟΣΩΠΙΚΗ ΟΙΚΟΝΟΜΙΚΗ ΚΑΤΑΣΤΑΣΗ (ΕΙΣΟΔΗΜΑΤΑ)			ΟΙΚΟΝΟΜΙΚΗ ΚΑΤΑΣΤΑΣΗ ΝΟΙΚΟΚΥΡΙΟΥ			
	ΕΧΟΥΝ ΒΕΛΤΙΩΘΕΙ	ΕΧΟΥΝ ΠΑΡΑΜΕΙΝΕΙ ΙΔΙΑ	ΕΧΟΥΝ ΧΕΙΡΟΤΕΡΕΨΕΙ	ΔΕΝ ΤΑ ΒΓΑΖΩ ΠΕΡΑ	ΜΕ ΜΕΓΑΛΕΣ ΔΥΣΚΟΛΙΕΣ	ΔΕΝ ΜΠΟΡΩ ΝΑ ΑΠΟΤΑΜΕΥΣΩ	ΑΝΕΤΟΣ ΟΙΚΟΝΟΜΙΚΑ
Περισσότερο	0	0,9	1,3	0	2,2	0,5	1,4
Το ίδιο με πριν	52,5	49,4	36,9	37,8	41,1	43,9	52,7
Λιγότερο	47,5	49,5	61,5	61,5	56,7	55,5	45,6
ΔΓ/ΔΑ (Αυθ.)	0	0,1	0,3	0,7	0	0,1	0,2

	ΕΥΑΛΩΤΕΣ ΟΜΑΔΕΣ		ΑΡΙΘΜΟΣ ΜΕΛΩΝ ΝΟΙΚΟΚΥΡΙΟΥ					
	ΝΑΙ	ΟΧΙ	1	2	3	4	5	6 >
Περισσότερο	0	1,4	0,5	0,2	1,1	0,5	7,6	0
Το ίδιο με πριν	35,4	47,6	38,2	40,3	44,1	48,8	47,9	53,5
Λιγότερο	64,6	50,8	61,3	59,4	54,5	50,8	44,5	45,6
ΔΓ/ΔΑ (Αυθ.)	0	0,2	0	0,1	0,3	0	0	0,9

	ΨΗΦΟΣ ΣΤΙΣ ΒΟΥΛΕΥΤΙΚΕΣ ΕΚΛΟΓΕΣ 2019							
	ΝΔ	ΣΥΡΙΖΑ	ΚΙΝΑΛ	ΚΚΕ	ΕΛΛΗΝΙΚΗ ΛΥΣΗ	ΜΕΡΑ25	ΛΟΙΠΑ ΚΟΜΜΑΤΑ	ΑΚΥΡΟ/ΛΕΥΚΟ/ΔΕΝ ΨΗΦΙΣΑΝ/ΔΑ
Περισσότερο	0,6	1,1	0	0	0	0	4	1,3
Το ίδιο με πριν	45,3	39	48,1	33,6	58	44,7	67,7	43,3
Λιγότερο	54	59,9	51,9	66,4	42	55,3	28,3	55
ΔΓ/ΔΑ (Αυθ.)	0	0	0	0	0	0	0	0,4

	ΠΟΛΙΤΙΚΗ ΑΥΤΟΤΟΠΟΘΕΤΗΣΗ							ΔΓ/ΔΑ (Αυθ.)
	ΑΡΙΣΤΕΡΑ /ΑΚΡΑ ΑΡΙΣΤΕΡΑ	ΚΕΝΤΡΟΑΡΙΣΤΕΡΑ	ΚΕΝΤΡΟ	ΚΕΝΤΡΟΔΕΞΙΑ	ΔΕΞΙΑ /ΑΚΡΑ ΔΕΞΙΑ	ΤΙΠΟΤΑ ΑΠΟ ΤΑ ΠΑΡΑΠΑΝΩ (Αυθ.)		
Περισσότερο	0,5	0	0	0,7	1,6	3	1,9	
Το ίδιο με πριν	43,8	43,9	37,7	50,7	45,6	52,2	32	
Λιγότερο	55,4	55,7	62,3	48,5	52,5	44,8	66,1	
ΔΓ/ΔΑ (Αυθ.)	0,4	0,4	0	0	0,3	0	0	

	ΚΥΡΙΑ ΠΗΓΗ ΕΝΗΜΕΡΩΣΗΣ								
	ΤΗΛΕΟΡΑΣΗ	ΡΑΔΙΟΦΩΝΟ	ΙΣΤΟΣΕΛΙΔΕΣ	ΚΟΙΝΩΝΙΚΑ ΔΙΚΤΥΑ	ΕΦΗΜΕΡΙΔΕΣ	ΟΙΚΟΓΕΝΕΙΑ/ΦΙΛΟΙ	ΠΡΟΣΩΠΙΚΟΙ ΙΑΤΡΟΙ	ΆΛΛΗ (Αυθ.)	ΔΕΝ ΕΝΗΜΕΡΩΝΟΜΑΙ (Αυθ.)
Περισσότερο	1,2	0	0,8	3	0	0	0	0	0
Το ίδιο με πριν	40,4	57,2	44,6	53,7	39,7	36,4	45,1	49,7	82,5
Λιγότερο	58,3	42,8	54,4	43,3	60,3	63,6	54,9	50,3	17,5
ΔΓ/ΔΑ (Αυθ.)	0,1	0	0,2	0	0	0	0	0	0

Πίνακας 8.6: Ταξιδεύετε αεροπορικώς

	ΣΥΝΟΛΟ	ΑΝΔΡΑΣ	ΓΥΝΑΙΚΑ	17-24	25-39	40-54	55-64	65 +	Α' ΒΑΘΜΙΑ	Β' ΒΑΘΜΙΑ	Γ' ΒΑΘΜΙΑ	ΜΕΤΑΠΤ. / ΔΙΑΔΑΚΤ.
				Περισσότερο	0,4	0,8	0,2	0	0,2	1,2	0,4	0
Το ίδιο με πριν	38,3	41,3	35,5	31,7	32,4	43,9	43,9	36,4	53,2	42,5	36,3	24
Λιγότερο	59,5	56,2	62,5	68,3	66,7	53,1	54,3	59,9	41	55,4	61,9	75
ΔΓ/ΔΑ (Αυθ.)	1,8	1,8	1,8	0	0,7	1,8	1,4	3,7	4,9	1,4	1,8	0,5

	< 500 €	501 - 1.000 €	1.001 - 1.500 €	1.501 - 2.000 €	2.001 - 3.000 €	3.001-5.000 €	ΔΓ/ΔΑ (Αυθ.)
	Περισσότερο	1	0,9	0	0	0	0,7
Το ίδιο με πριν	43,9	42,7	40,7	34	26,6	38,9	37,3
Λιγότερο	51,8	54,5	57,8	63,7	73	59,6	59
ΔΓ/ΔΑ (Αυθ.)	3,4	1,9	1,6	2,4	0,4	0,9	2,5

	ΔΗΜΟΣΙΟΣ ΥΠΑΛΛ.	ΙΔΙΩΤΙΚΟΣ ΥΠΑΛΛ.	ΣΥΝΤΑΞΙΟΥΧΟΣ	Ε.Ε.Τ.	Ε.Ε.Ε.	ΕΠΙΧΕΙΡ.	ΟΙΚΙΑΚΑ	ΑΝΕΡΓΟΣ	ΦΟΙΤΗΤΗΣ	ΑΓΡΟΤΗΣ
	Περισσότερο	0	0,4	0	2,6	0	1,6	0	0	0
Το ίδιο με πριν	34,3	37,5	35,3	36,2	38,9	38,2	47,9	45	29,8	47,8
Λιγότερο	63,2	61,4	61,8	60,4	61,1	60,2	46,7	53,1	70,2	49,6
ΔΓ/ΔΑ (Αυθ.)	2,5	0,7	2,9	0,7	0	0	5,4	1,8	0	0

	ΑΝΩΤΕΡΗ/ΜΕΣΗ ΑΝΩΤΕΡΗ	ΜΕΣΙΑ ΤΑΞΗ	ΜΕΣΗ ΚΑΤΩΤΕΡΗ/ΚΑΤΩΤΕΡΗ	ΑΤΤΙΚΗ	ΒΟΡΕΙΑ ΕΛΛΑΔΑ	ΚΕΝΤΡΙΚΗ ΕΛΛΑΔΑ	ΚΡΗΤΗ/ΝΗΣΙΑ ΑΙΓΑΙΟΥ	ΑΣΤΙΚΕΣ ΠΕΡΙΟΧΕΣ	ΑΓΡΟΤΙΚΕΣ ΠΕΡΙΟΧΕΣ
	Περισσότερο	0,5	0,2	0,8	0,5	0	0,6	1,2	0,5
Το ίδιο με πριν	37,2	35,9	46	35,3	38,6	42,5	37,1	37,3	43
Λιγότερο	61,7	61,9	52	62,8	59,8	54,2	60,7	60,5	54,9
ΔΓ/ΔΑ (Αυθ.)	0,6	1,9	1,2	1,4	1,7	2,8	1	1,7	2,1

	ΕΠΙΔΡΑΣΗ ΤΗΣ ΠΑΝΔΗΜΙΑΣ ΣΤΗΝ ΠΡΟΣΩΠΙΚΗ ΟΙΚΟΝΟΜΙΚΗ ΚΑΤΑΣΤΑΣΗ (ΕΙΣΟΔΗΜΑΤΑ)			ΟΙΚΟΝΟΜΙΚΗ ΚΑΤΑΣΤΑΣΗ ΝΟΙΚΟΚΥΡΙΟΥ			
	ΕΧΟΥΝ ΒΕΛΤΙΩΘΕΙ	ΕΧΟΥΝ ΠΑΡΑΜΕΙΝΕΙ ΙΔΙΑ	ΕΧΟΥΝ ΧΕΙΡΟΤΕΡΕΨΕΙ	ΔΕΝ ΤΑ ΒΓΑΖΩ ΠΕΡΑ	ΜΕ ΜΕΓΑΛΕΣ ΔΥΣΚΟΛΙΕΣ	ΔΕΝ ΜΠΟΡΩ ΝΑ ΑΠΟΤΑΜΙΕΥΣΩ	ΑΝΕΤΟΣ ΟΙΚΟΝΟΜΙΚΑ
Περισσότερο	0	0,4	0,5	1,3	0,8	0,3	0
Το ίδιο με πριν	38,6	39,9	36	54,1	44,9	36	29,9
Λιγότερο	61,4	58,3	61,1	43,1	51,9	62,2	68,9
ΔΓ/ΔΑ (Αυθ.)	0	1,4	2,4	1,5	2,4	1,5	1,2

	ΕΥΑΛΩΤΕΣ ΟΜΑΔΕΣ		ΑΡΙΘΜΟΣ ΜΕΛΩΝ ΝΟΙΚΟΚΥΡΙΟΥ					
	ΝΑΙ	ΟΧΙ	1	2	3	4	5	6 >
Περισσότερο	0	0,6	0	0,2	0	0,6	2,9	0
Το ίδιο με πριν	36,1	39,1	39,2	36,5	39	39,1	37,2	41,7
Λιγότερο	60,8	59	58,4	60,4	60,5	58,7	57,3	58,3
ΔΓ/ΔΑ (Αυθ.)	3	1,3	2,4	2,9	0,5	1,7	2,5	0

	ΨΗΦΟΣ ΣΤΙΣ ΒΟΥΛΕΥΤΙΚΕΣ ΕΚΛΟΓΕΣ 2019							
	ΝΔ	ΣΥΡΙΖΑ	ΚΙΝΑΛ	ΚΚΕ	ΕΛΛΗΝΙΚΗ ΛΥΣΗ	ΜΕΡΑ25	ΛΟΙΠΑ ΚΟΜΜΑΤΑ	ΑΚΥΡΟ/ΛΕΥΚΟ/ΔΕΝ ΨΗΦΙΣΑΝ/ΔΑ
Περισσότερο	0	0,5	0	0	0	0	0	0,9
Το ίδιο με πριν	37,6	34,8	38,1	37,4	25,3	45,6	64,5	37,6
Λιγότερο	61	64,1	60,1	62,6	74,7	54,4	30,9	59
ΔΓ/ΔΑ (Αυθ.)	1,4	0,6	1,7	0	0	0	4,6	2,6

	ΠΟΛΙΤΙΚΗ ΑΥΤΟΤΟΠΟΘΕΤΗΣΗ						
	ΑΡΙΣΤΕΡΑ /ΑΚΡΑ ΑΡΙΣΤΕΡΑ	ΚΕΝΤΡΟΑΡΙΣΤΕΡΑ	ΚΕΝΤΡΟ	ΚΕΝΤΡΟΔΕΞΙΑ	ΔΕΞΙΑ /ΑΚΡΑ ΔΕΞΙΑ	ΤΙΠΟΤΑ ΑΠΟ ΤΑ ΠΑΡΑΠΑΝΩ (Αυθ.)	ΔΓ/ΔΑ (Αυθ.)
Περισσότερο	0,8	0,5	0,4	0	0,5	0,7	0
Το ίδιο με πριν	35,7	35,3	34,9	37,3	37,4	48,8	36,4
Λιγότερο	63,1	64,2	61	61,4	60,3	48,6	60,7
ΔΓ/ΔΑ (Αυθ.)	0,4	0	3,6	1,3	1,8	1,9	2,9

	ΚΥΡΙΑ ΠΗΓΗ ΕΝΗΜΕΡΩΣΗΣ								
	ΤΗΛΕΟΡΑΣΗ	ΡΑΔΙΟΦΩΝΟ	ΙΣΤΟΣΕΛΙΔΕΣ	ΚΟΙΝΩΝΙΚΑ ΔΙΚΤΥΑ	ΕΦΗΜΕΡΙΔΕΣ	ΟΙΚΟΓΕΝΕΙΑ/ΦΙΛΟΙ	ΠΡΟΣΩΠΙΚΟΙ ΙΑΤΡΟΙ	ΆΛΛΗ (Αυθ.)	ΔΕΝ ΕΝΗΜΕΡΩΝΟΜΑΙ (Αυθ.)
Περισσότερο	0	0	0,3	0	0	4,4	2,8	5,7	0
Το ίδιο με πριν	41,5	41	34,5	37,3	30	48,2	30,3	53,3	82,5
Λιγότερο	54,8	59	64,5	62,7	70	44	66,5	41	17,5
ΔΓ/ΔΑ (Αυθ.)	3,8	0	0,7	0	0	3,4	0,4	0	0

Πίνακας 8.7: Ταξιδεύετε με πλοίο

	ΣΥΝΟΛΟ	ΑΝΔΡΑΣ		ΓΥΝΑΙΚΑ		17-24	25-39	40-54	55-64	65 +	Α' ΒΑΘΜΙΑ	Β' ΒΑΘΜΙΑ	Γ' ΒΑΘΜΙΑ	ΜΕΤΑΠΤ. / ΔΙΑΔΑΚΤ.
		Περισσότερο	1,3	1,2	1,4	3,3	2	0,8	1,2	0,4	0	1,8	1,2	0,4
Το ίδιο με πριν	43,9	50	38,3	47,5	41,9	44,7	45,3	42,8	52,2	45,2	41,4	44,9		
Λιγότερο	53,8	47,6	59,6	49,2	55,7	53,5	52,4	55,2	46,7	52,2	56,2	54,2		
ΔΓ/ΔΑ (Αυθ.)	1	1,2	0,7	0	0,4	1,1	1,1	1,7	1,1	0,8	1,2	0,5		

	ΕΣΟΔΑ						
	< 500 €	501 - 1.000 €	1.001 - 1.500 €	1.501 - 2.000 €	2.001 - 3.000 €	3.001-5.000 €	ΔΓ/ΔΑ (Αυθ.)
Περισσότερο	1,2	1,6	0,9	2	0	1,3	2,1
Το ίδιο με πριν	48,7	42,1	44,3	38,5	44	50,6	51,7
Λιγότερο	50,1	55,5	54	57,5	55,3	47,2	44,9
ΔΓ/ΔΑ (Αυθ.)	0	0,8	0,8	2	0,6	0,9	1,3

	ΔΗΜΟΣΙΟΣ ΥΠΑΛΛ.	ΙΔΙΩΤΙΚΟΣ ΥΠΑΛΛ.	ΣΥΝΤΑΞΙΟΥΧΟΣ	Ε.Ε.Τ.	Ε.Ε.Ε.	ΕΠΙΧΕΙΡ.	ΟΙΚΙΑΚΑ	ΑΝΕΡΓΟΣ	ΦΟΙΤΗΤΗΣ	ΑΓΡΟΤΗΣ
	Περισσότερο	2,4	1,8	0,4	1,2	0	1,6	0	0	5
Το ίδιο με πριν	35,8	45,1	42,6	38,9	54,6	45	38,9	50,7	46,4	45,1
Λιγότερο	59,8	52,5	55,8	59,9	45,4	51	58,7	49,3	48,6	54,9
ΔΓ/ΔΑ (Αυθ.)	2,1	0,6	1,3	0	0	2,4	2,4	0	0	0

	ΑΝΩΤΕΡΗ/ΜΕΣΗ ΑΝΩΤΕΡΗ	ΜΕΣΙΑ ΤΑΞΗ	ΜΕΣΗ ΚΑΤΩΤΕΡΗ/ΚΑΤΩΤΕΡΗ	ΑΤΤΙΚΗ	ΒΟΡΕΙΑ ΕΛΛΑΔΑ	ΚΕΝΤΡΙΚΗ ΕΛΛΑΔΑ	ΚΡΗΤΗ/ΝΗΣΙΑ ΑΙΓΑΙΟΥ	ΑΣΤΙΚΕΣ ΠΕΡΙΟΧΕΣ	ΑΓΡΟΤΙΚΕΣ ΠΕΡΙΟΧΕΣ
	Περισσότερο	0,9	0,9	2,3	0,6	0,9	0,8	5,4	1,6
Το ίδιο με πριν	44,1	42,7	47,2	45,5	42,2	40,6	51,3	42,8	49,2
Λιγότερο	54,3	55,2	50	52,8	56,1	57,3	43,3	54,7	49,7
ΔΓ/ΔΑ (Αυθ.)	0,6	1,2	0,4	1,1	0,9	1,3	0	0,9	1,1

	ΕΠΙΔΡΑΣΗ ΤΗΣ ΠΑΝΔΗΜΙΑΣ ΣΤΗΝ ΠΡΟΣΩΠΙΚΗ ΟΙΚΟΝΟΜΙΚΗ ΚΑΤΑΣΤΑΣΗ (ΕΙΣΟΔΗΜΑΤΑ)			ΟΙΚΟΝΟΜΙΚΗ ΚΑΤΑΣΤΑΣΗ ΝΟΙΚΟΚΥΡΙΟΥ			
	ΕΧΟΥΝ ΒΕΛΤΙΩΘΕΙ	ΕΧΟΥΝ ΠΑΡΑΜΕΙΝΕΙ ΙΔΙΑ	ΕΧΟΥΝ ΧΕΙΡΟΤΕΡΕΨΕΙ	ΔΕΝ ΤΑ ΒΓΑΖΩ ΠΕΡΑ	ΜΕ ΜΕΓΑΛΕΣ ΔΥΣΚΟΛΙΕΣ	ΔΕΝ ΜΠΟΡΩ ΝΑ ΑΠΟΤΑΜΕΥΣΩ	ΑΝΕΤΟΣ ΟΙΚΟΝΟΜΙΚΑ
Περισσότερο	0	1,2	1,5	0	2,7	1,1	0,3
Το ίδιο με πριν	51,5	45,9	40,7	58,4	42,6	42,3	45,4
Λιγότερο	48,5	52,1	56,6	41,6	53,6	55,7	53,3
ΔΓ/ΔΑ (Αυθ.)	0	0,9	1,1	0	1,2	0,9	1

	ΕΥΑΛΩΤΕΣ ΟΜΑΔΕΣ		ΑΡΙΘΜΟΣ ΜΕΛΩΝ ΝΟΙΚΟΚΥΡΙΟΥ					
	ΝΑΙ	ΟΧΙ	1	2	3	4	5	6 >
Περισσότερο	0,5	1,5	0,9	1,5	0,4	1,4	3,7	0
Το ίδιο με πριν	41,8	44,7	47,8	44,3	48,5	38,1	45,3	42,9
Λιγότερο	56,5	52,9	51	52,1	49,8	60,2	51	57,1
ΔΓ/ΔΑ (Αυθ.)	1,2	0,9	0,3	2	1,3	0,3	0	0

	ΨΗΦΟΣ ΣΤΙΣ ΒΟΥΛΕΥΤΙΚΕΣ ΕΚΛΟΓΕΣ 2019							
	ΝΔ	ΣΥΡΙΖΑ	ΚΙΝΑΛ	ΚΚΕ	ΕΛΛΗΝΙΚΗ ΛΥΣΗ	ΜΕΡΑ25	ΛΟΙΠΑ ΚΟΜΜΑΤΑ	ΑΚΥΡΟ/ΛΕΥΚΟ/ΔΕΝ ΨΗΦΙΣΑΝ/ΔΑ
Περισσότερο	1	3,5	0	0	0	0	0	0,9
Το ίδιο με πριν	44,6	37,1	35,6	46,1	41,7	52,5	62,7	45,1
Λιγότερο	53,7	59,1	62,7	53,9	58,3	47,5	32,7	52,9
ΔΓ/ΔΑ (Αυθ.)	0,7	0,4	1,7	0	0	0	4,6	1

	ΠΟΛΙΤΙΚΗ ΑΥΤΟΤΟΠΟΘΕΤΗΣΗ							ΔΓ/ΔΑ (Αυθ.)
	ΑΡΙΣΤΕΡΑ /ΑΚΡΑ ΑΡΙΣΤΕΡΑ	ΚΕΝΤΡΟΑΡΙΣΤΕΡΑ	ΚΕΝΤΡΟ	ΚΕΝΤΡΟΔΕΞΙΑ	ΔΕΞΙΑ /ΑΚΡΑ ΔΕΞΙΑ	ΤΙΠΟΤΑ ΑΠΟ ΤΑ ΠΑΡΑΠΑΝΩ (Αυθ.)		
Περισσότερο	0,8	2,3	1	1,8	0,5	1,4	0,8	
Το ίδιο με πριν	41,7	39,3	42,8	45,9	43,9	46,2	52,2	
Λιγότερο	57,4	58,4	54,1	51	55,6	51,3	44,6	
ΔΓ/ΔΑ (Αυθ.)	0	0	2,1	1,4	0	1	2,4	

	ΚΥΡΙΑ ΠΗΓΗ ΕΝΗΜΕΡΩΣΗΣ								
	ΤΗΛΕΟΡΑΣΗ	ΡΑΔΙΟΦΩΝΟ	ΙΣΤΟΣΕΛΙΔΕΣ	ΚΟΙΝΩΝΙΚΑ ΔΙΚΤΥΑ	ΕΦΗΜΕΡΙΔΕΣ	ΟΙΚΟΓΕΝΕΙΑ/ΦΙΛΟΙ	ΠΡΟΣΩΠΙΚΟΙ ΙΑΤΡΟΙ	ΆΛΛΗ (Αυθ.)	ΔΕΝ ΕΝΗΜΕΡΩΝΟΜΑΙ (Αυθ.)
Περισσότερο	0,2	0	1,8	0	0	5,6	6	5,7	0
Το ίδιο με πριν	42,3	65	42	48,8	40,7	41,2	40,5	53,3	82,5
Λιγότερο	55,6	35	55,9	50,6	59,3	49,8	53,1	41	17,5
ΔΓ/ΔΑ (Αυθ.)	1,9	0	0,2	0,6	0	3,4	0,4	0	0

Πίνακας 8.8: Πηγαίνετε σε κοινωνικές εκδηλώσεις (γάμους/βαφτίσια)

	ΣΥΝΟΛΟ	ΑΝΔΡΑΣ	ΓΥΝΑΙΚΑ	Ηλικιακή Ομάδα					Α' ΒΑΘΜΙΑ	Β' ΒΑΘΜΙΑ	Γ' ΒΑΘΜΙΑ	ΜΕΤΑΠΤ. / ΔΙΔΑΚΤ.
				17-24	25-39	40-54	55-64	65 +				
Περισσότερο	0,6	0,9	0,3	2,8	0	0,2	0,9	0,4	0	1,2	0,2	0
Το ίδιο με πριν	22	25,7	18,6	27	23,1	22,5	24	17,3	28,5	22,9	21,3	18
Λιγότερο	76,3	72,1	80,1	70,2	76,2	75,4	74,3	80,8	70,6	75,5	76,6	81,1
ΔΓ/ΔΑ (Αυθ.)	1,1	1,3	1	0	0,7	1,9	0,8	1,5	0,9	0,3	1,9	0,8

	Ετήσιο Εισόδημα							ΔΓ/ΔΑ (Αυθ.)
	< 500 €	501 - 1.000 €	1.001 - 1.500 €	1.501 - 2.000 €	2.001 - 3.000 €	3.001-5.000 €		
Περισσότερο	0	1,3	0,4	0,6	0	0	1,2	
Το ίδιο με πριν	21,9	22	23,2	21	16,2	23,5	31,1	
Λιγότερο	78,1	76,1	74,3	77,7	82,6	75,7	65,3	
ΔΓ/ΔΑ (Αυθ.)	0	0,6	2,2	0,7	1,2	0,8	2,5	

	Ποσοστά απασχόλησης									
	ΔΗΜΟΣΙΟΣ ΥΠΑΛΛ.	ΙΔΙΩΤΙΚΟΣ ΥΠΑΛΛ.	ΣΥΝΤΑΞΙΟΥΧΟΣ	Ε.Ε.Τ.	Ε.Ε.Ε.	ΕΠΙΧΕΙΡ.	ΟΙΚΙΑΚΑ	ΑΝΕΡΓΟΣ	ΦΟΙΤΗΤΗΣ	ΑΓΡΟΤΗΣ
Περισσότερο	0	0,4	0,4	1,2	0	0	0	0	4,2	0
Το ίδιο με πριν	19,6	20,4	18,9	27	25	15,8	19,6	32,1	28,1	17,5
Λιγότερο	78,8	79	79,4	68,8	75	80,7	79,9	64,8	67,7	82,5
ΔΓ/ΔΑ (Αυθ.)	1,6	0,3	1,3	3	0	3,5	0,5	3,2	0	0

	Ποσοστά απασχόλησης ανά περιοχή			Ποσοστά απασχόλησης ανά περιφέρεια					
	ΑΝΩΤΕΡΗ/ΜΕΣΗ ΑΝΩΤΕΡΗ	ΜΕΣΙΑ ΤΑΞΗ	ΜΕΣΗ ΚΑΤΩΤΕΡΗ/ΚΑΤΩΤΕΡΗ	ΑΤΤΙΚΗ	ΒΟΡΕΙΑ ΕΛΛΑΔΑ	ΚΕΝΤΡΙΚΗ ΕΛΛΑΔΑ	ΚΡΗΤΗ/ΝΗΣΙΑ ΑΙΓΑΙΟΥ	ΑΣΤΙΚΕΣ ΠΕΡΙΟΧΕΣ	ΑΓΡΟΤΙΚΕΣ ΠΕΡΙΟΧΕΣ
Περισσότερο	0	0,7	0,5	1	0,4	0,6	0	0,6	0,6
Το ίδιο με πριν	24,8	21,6	21,9	20,6	23	22,6	22,5	21,5	24,2
Λιγότερο	73,4	76,6	76,8	76,9	75,8	75,6	77	76,6	74,8
ΔΓ/ΔΑ (Αυθ.)	1,8	1,2	0,8	1,6	0,8	1,2	0,5	1,3	0,4

	ΕΠΙΔΡΑΣΗ ΤΗΣ ΠΑΝΔΗΜΙΑΣ ΣΤΗΝ ΠΡΟΣΩΠΙΚΗ ΟΙΚΟΝΟΜΙΚΗ ΚΑΤΑΣΤΑΣΗ (ΕΙΣΟΔΗΜΑΤΑ)			ΟΙΚΟΝΟΜΙΚΗ ΚΑΤΑΣΤΑΣΗ ΝΟΙΚΟΚΥΡΙΟΥ			
	ΕΧΟΥΝ ΒΕΛΤΙΩΘΕΙ	ΕΧΟΥΝ ΠΑΡΑΜΕΙΝΕΙ ΙΔΙΑ	ΕΧΟΥΝ ΧΕΙΡΟΤΕΡΕΨΕΙ	ΔΕΝ ΤΑ ΒΓΑΖΩ ΠΕΡΑ	ΜΕ ΜΕΓΑΛΕΣ ΔΥΣΚΟΛΙΕΣ	ΔΕΝ ΜΠΟΡΩ ΝΑ ΑΠΟΤΑΜΙΕΥΣΩ	ΑΝΕΤΟΣ ΟΙΚΟΝΟΜΙΚΑ
Περισσότερο	0	0,5	0,8	0	1,6	0,2	0,6
Το ίδιο με πριν	48,6	22,5	19,6	29,6	19,3	22	23,8
Λιγότερο	51,4	76,2	78	70,4	78	76,7	74,9
ΔΓ/ΔΑ (Αυθ.)	0	0,9	1,6	0	1,1	1,2	0,7

	ΕΥΑΛΩΤΕΣ ΟΜΑΔΕΣ		ΑΡΙΘΜΟΣ ΜΕΛΩΝ ΝΟΙΚΟΚΥΡΙΟΥ					
	ΝΑΙ	ΟΧΙ	1	2	3	4	5	6 >
Περισσότερο	0	0,8	2	0,2	0	0,4	3	0
Το ίδιο με πριν	19,3	23	22,5	21,7	19,2	23	23,5	28,8
Λιγότερο	79,2	75,2	74,4	77,2	80,2	74,9	71,5	69,8
ΔΓ/ΔΑ (Αυθ.)	1,5	1	1,1	0,8	0,5	1,7	1,9	1,4

	ΨΗΦΟΣ ΣΤΙΣ ΒΟΥΛΕΥΤΙΚΕΣ ΕΚΛΟΓΕΣ 2019							
	ΝΔ	ΣΥΡΙΖΑ	ΚΙΝΑΛ	ΚΚΕ	ΕΛΛΗΝΙΚΗ ΛΥΣΗ	ΜέΡΑ25	ΛΟΙΠΑ ΚΟΜΜΑΤΑ	ΑΚΥΡΟ/ΛΕΥΚΟ/ΔΕΝ ΨΗΦΙΣΑΝ/ΔΑ
Περισσότερο	0	0,9	2,1	0	0	0	0	0,8
Το ίδιο με πριν	17,2	19	18,3	19,8	5	30,9	37,7	25,6
Λιγότερο	82,1	79,8	79,6	75,1	89,9	69,1	59,9	72,3
ΔΓ/ΔΑ (Αυθ.)	0,7	0,3	0	5,1	5,1	0	2,4	1,3

	ΠΟΛΙΤΙΚΗ ΑΥΤΟΤΟΠΟΘΕΤΗΣΗ							ΔΓ/ΔΑ (Αυθ.)
	ΑΡΙΣΤΕΡΑ /ΑΚΡΑ ΑΡΙΣΤΕΡΑ	ΚΕΝΤΡΟΑΡΙΣΤΕΡΑ	ΚΕΝΤΡΟ	ΚΕΝΤΡΟΔΕΞΙΑ	ΔΕΞΙΑ /ΑΚΡΑ ΔΕΞΙΑ	ΤΙΠΟΤΑ ΑΠΟ ΤΑ ΠΑΡΑΠΑΝΩ (Αυθ.)		
Περισσότερο	0	0,7	0	0,7	0,5	0,9	2,5	
Το ίδιο με πριν	20,7	22,4	18,7	17,2	25	31,6	11,8	
Λιγότερο	78,5	75,7	80,5	79,9	73,6	66,5	85	
ΔΓ/ΔΑ (Αυθ.)	0,9	1,2	0,8	2,2	1	1	0,7	

	ΚΥΡΙΑ ΠΗΓΗ ΕΝΗΜΕΡΩΣΗΣ								
	ΤΗΛΕΟΡΑΣΗ	ΡΑΔΙΟΦΩΝΟ	ΙΣΤΟΣΕΛΙΔΕΣ	ΚΟΙΝΩΝΙΚΑ ΔΙΚΤΥΑ	ΕΦΗΜΕΡΙΔΕΣ	ΟΙΚΟΓΕΝΕΙΑ/ΦΙΛΟΙ	ΠΡΟΣΩΠΙΚΟΙ ΙΑΤΡΟΙ	ΆΛΛΗ (Αυθ.)	ΔΕΝ ΕΝΗΜΕΡΩΝΟΜΑΙ (Αυθ.)
Περισσότερο	0,5	0	0	2,4	0	0	1,8	0	0
Το ίδιο με πριν	19,4	19,5	20,1	32,8	16,8	23,2	19,5	37,8	70,7
Λιγότερο	79,3	80,5	78	63,3	81,6	76,8	78,7	62,2	29,3
ΔΓ/ΔΑ (Αυθ.)	0,8	0	1,9	1,5	1,6	0	0	0	0

Πίνακας 8.9: Συναντάτε φίλους

	ΣΥΝΟΛΟ	ΑΝΔΡΑΣ	ΓΥΝΑΙΚΑ	Ηλικιακή Ομάδα					Α' ΒΑΘΜΙΑ	Β' ΒΑΘΜΙΑ	Γ' ΒΑΘΜΙΑ	ΜΕΤΑΠΤ. / ΔΙΑΔΑΚΤ.
				17-24	25-39	40-54	55-64	65 +				
Περισσότερο	2,8	3,3	2,4	13	2,8	2,1	0,9	0,8	0	5,4	1,2	2,9
Το ίδιο με πριν	41,1	46,1	36,5	53,8	50,3	45,3	40,9	23,7	35,3	42,7	39,4	45,8
Λιγότερο	56	50,6	61	33,2	46,9	52,4	58,2	75,5	64,7	51,8	59,2	51,4
ΔΓ/ΔΑ (Αυθ.)	0,1	0	0,1	0	0	0,3	0	0	0	0	0,2	0

	Ετήσιο Εισόδημα							ΔΓ/ΔΑ (Αυθ.)
	< 500 €	501 - 1.000 €	1.001 - 1.500 €	1.501 - 2.000 €	2.001 - 3.000 €	3.001-5.000 €		
Περισσότερο	0	4,2	0,8	2,9	3,3	5,8	3,6	
Το ίδιο με πριν	35,5	38,7	40,3	42,4	50,2	33,6	50,5	
Λιγότερο	64,5	57,1	58,9	54,7	46,5	60,7	44,7	
ΔΓ/ΔΑ (Αυθ.)	0	0	0	0	0	0	1,2	

	Ποιοτική Κατάσταση									
	ΔΗΜΟΣΙΟΣ ΥΠΑΛΛ.	ΙΔΙΩΤΙΚΟΣ ΥΠΑΛΛ.	ΣΥΝΤΑΞΙΟΥΧΟΣ	Ε.Ε.Τ.	Ε.Ε.Ε.	ΕΠΙΧΕΙΡ.	ΟΙΚΙΑΚΑ	ΑΝΕΡΓΟΣ	ΦΟΙΤΗΤΗΣ	ΑΓΡΟΤΗΣ
Περισσότερο	2,3	4,5	0,8	5,2	0	3	1,4	1,7	10,5	0
Το ίδιο με πριν	47,4	46,3	27,3	58,4	41	49,1	29,1	36,5	58,5	43,5
Λιγότερο	50,3	49,2	71,8	35,2	59	47,9	69,5	61,8	31	56,5
ΔΓ/ΔΑ (Αυθ.)	0	0	0	1,2	0	0	0	0	0	0

	Κατάσταση Κατοικίας			Περιοχή				Αγροτική Περιοχή	
	ΑΝΩΤΕΡΗ/ΜΕΣΗ ΑΝΩΤΕΡΗ	ΜΕΣΙΑ ΤΑΞΗ	ΜΕΣΗ ΚΑΤΩΤΕΡΗ/ΚΑΤΩΤΕΡΗ	ΑΤΤΙΚΗ	ΒΟΡΕΙΑ ΕΛΛΑΔΑ	ΚΕΝΤΡΙΚΗ ΕΛΛΑΔΑ	ΚΡΗΤΗ/ΝΗΣΙΑ ΑΙΓΑΙΟΥ	ΑΣΤΙΚΕΣ ΠΕΡΙΟΧΕΣ	ΑΓΡΟΤΙΚΕΣ ΠΕΡΙΟΧΕΣ
Περισσότερο	1,5	2,7	3,2	2,9	3	2,6	2,4	3	1,8
Το ίδιο με πριν	46,9	40,8	39,6	36,2	48,8	40,8	37,5	41,7	38,5
Λιγότερο	50,9	56,4	57,1	60,9	48,1	56,4	60,1	55,2	59,6
ΔΓ/ΔΑ (Αυθ.)	0,7	0	0	0	0	0,3	0	0,1	0

	Επίδραση της Πανδημίας στην Προσωπική Οικονομική Κατάσταση (Εισοδήματα)			Οικονομική Κατάσταση Νοικοκυρίου			
	ΕΧΟΥΝ ΒΕΛΤΙΩΘΕΙ	ΕΧΟΥΝ ΠΑΡΑΜΕΙΝΕΙ ΙΔΙΑ	ΕΧΟΥΝ ΧΕΙΡΟΤΕΡΕΨΕΙ	ΔΕΝ ΤΑ ΒΓΑΖΩ ΠΕΡΑ	ΜΕ ΜΕΓΑΛΕΣ ΔΥΣΚΟΛΙΕΣ	ΔΕΝ ΜΠΟΡΩ ΝΑ ΑΠΟΤΑΜΕΥΣΩ	ΑΝΕΤΟΣ ΟΙΚΟΝΟΜΙΚΑ
Περισσότερο	3	2,5	3,1	0	2,8	2,9	3,5
Το ίδιο με πριν	50,7	43	38,1	38,3	35,5	43,5	43,4
Λιγότερο	46,3	54,5	58,6	61,7	61,8	53,5	53,1
ΔΓ/ΔΑ (Αυθ.)	0	0	0,2	0	0	0,1	0

	Ευαλωτές Ομάδες		Αριθμός Μελών Νοικοκυρίου					
	ΝΑΙ	ΟΧΙ	1	2	3	4	5	6 >
Περισσότερο	1,2	3,4	4,7	1,1	4,2	1,9	4,2	5,1
Το ίδιο με πριν	26,2	46,3	28,6	34,8	41,4	49	46	52,9
Λιγότερο	72,6	50,2	66,7	64,1	54,1	49,1	49,7	42
ΔΓ/ΔΑ (Αυθ.)	0	0,1	0	0	0,3	0	0	0

	ΨΗΦΟΣ ΣΤΙΣ ΒΟΥΛΕΥΤΙΚΕΣ ΕΚΛΟΓΕΣ 2019							
	ΝΔ	ΣΥΡΙΖΑ	ΚΙΝΑΛ	ΚΚΕ	ΕΛΛΗΝΙΚΗ ΛΥΣΗ	ΜΕΡΑ25	ΛΟΙΠΑ ΚΟΜΜΑΤΑ	ΑΚΥΡΟ/ΛΕΥΚΟ/ ΔΕΝ ΨΗΦΙΣΑΝ/ΔΑ
Περισσότερο	0,6	0,4	2,1	0	0	15,9	6,9	4,6
Το ίδιο με πριν	33,6	45,1	41	49,5	27,5	57,2	56,9	41,1
Λιγότερο	65,8	54,5	56,9	50,5	72,5	26,9	36,2	54,1
ΔΓ/ΔΑ (Αυθ.)	0	0	0	0	0	0	0	0,2

	ΠΟΛΙΤΙΚΗ ΑΥΤΟΤΟΠΟΘΕΤΗΣΗ							ΔΓ/ΔΑ (Αυθ.)
	ΑΡΙΣΤΕΡΑ /ΑΚΡΑ ΑΡΙΣΤΕΡΑ	ΚΕΝΤΡΟΑΡΙΣΤΕΡΑ	ΚΕΝΤΡΟ	ΚΕΝΤΡΟΔΕΞΙΑ	ΔΕΞΙΑ /ΑΚΡΑ ΔΕΞΙΑ	ΤΙΠΟΤΑ ΑΠΟ ΤΑ ΠΑΡΑΠΑΝΩ (Αυθ.)		
Περισσότερο	5,2	1,4	2,4	0	3,9	3,1	5,8	
Το ίδιο με πριν	47,7	47,8	34,7	34,9	34,3	53,9	28,4	
Λιγότερο	47,1	50,3	62,9	65,1	61,8	43	65,8	
ΔΓ/ΔΑ (Αυθ.)	0	0,4	0	0	0	0	0	

	ΚΥΡΙΑ ΠΗΓΗ ΕΝΗΜΕΡΩΣΗΣ								
	ΤΗΛΕΟΡΑΣΗ	ΡΑΔΙΟΦΩΝΟ	ΙΣΤΟΣΕΛΙΔΕΣ	ΚΟΙΝΩΝΙΚΑ ΔΙΚΤΥΑ	ΕΦΗΜΕΡΙΔΕΣ	ΟΙΚΟΓΕΝΕΙΑ/ ΦΙΛΟΙ	ΠΡΟΣΩΠΙΚΟΙ ΙΑΤΡΟΙ	ΆΛΛΗ (Αυθ.)	ΔΕΝ ΕΝΗΜΕΡΩΝΟΜΑΙ (Αυθ.)
Περισσότερο	1,7	0	4,5	4,4	0	0	0,4	5,7	10,7
Το ίδιο με πριν	33,1	41,4	43,8	55,4	51,8	41,9	39,3	40,3	75,5
Λιγότερο	65,2	58,6	51,5	40,2	48,2	58,1	60,3	54	13,7
ΔΓ/ΔΑ (Αυθ.)	0	0	0,2	0	0	0	0	0	0

Πίνακας 8.10: Βλέπετε μέλη της οικογένειάς σας

	ΣΥΝΟΛΟ	ΑΝΔΡΑΣ		ΓΥΝΑΙΚΑ		17-24	25-39	40-54	55-64	65 +	Α' ΒΑΘΜΙΑ	Β' ΒΑΘΜΙΑ	Γ' ΒΑΘΜΙΑ	ΜΕΤΑΠΤ. / ΔΙΔΑΚΤ.
		Περισσότερο	6,5	8,1	5,1	16,3	6,2	5,5	5,2	5	5,9	9	4,9	5,7
Το ίδιο με πριν	64,4	66	62,8	62,5	67,1	63,9	70,4	59,2	60,4	65,1	65,1	61,5		
Λιγότερο	28,9	25,7	32	21,1	26,7	30,1	24,4	35,7	32,6	25,9	29,8	32,8		
ΔΓ/ΔΑ (Αυθ.)	0,1	0,2	0,1	0	0	0,5	0	0	1	0	0,2	0		

	ΕΣΟΔΑ							ΔΓ/ΔΑ (Αυθ.)
	< 500 €	501 - 1.000 €	1.001 - 1.500 €	1.501 - 2.000 €	2.001 - 3.000 €	3.001-5.000 €		
Περισσότερο	6,3	11,2	4,3	4	5,5	7,5	3,5	
Το ίδιο με πριν	67,3	61,4	62,7	63,3	67,8	68,5	71,3	
Λιγότερο	25,4	27,4	33	32,7	26,7	24	24	
ΔΓ/ΔΑ (Αυθ.)	1	0	0	0	0	0	1,2	

	ΔΗΜΟΣΙΟΣ ΥΠΑΛΛ.	ΙΔΙΩΤΙΚΟΣ ΥΠΑΛΛ.	ΣΥΝΤΑΞΙΟΥΧΟΣ	Ε.Ε.Τ.	Ε.Ε.Ε.	ΕΠΙΧΕΙΡ.	ΟΙΚΙΑΚΑ	ΑΝΕΡΓΟΣ	ΦΟΙΤΗΤΗΣ	ΑΓΡΟΤΗΣ
	Περισσότερο	7,7	6	4,6	10,5	8,1	7,5	6,2	6	12,4
Το ίδιο με πριν	62,4	66,1	59,9	64	63,3	61,6	69,1	57	73,1	84,6
Λιγότερο	29,9	28	35,5	24,2	28,7	30,8	24,8	36	14,5	13
ΔΓ/ΔΑ (Αυθ.)	0	0	0	1,2	0	0	0	1	0	0

	ΑΝΩΤΕΡΗ/ΜΕΣΗ ΑΝΩΤΕΡΗ	ΜΕΣΙΑ ΤΑΞΗ	ΜΕΣΗ ΚΑΤΩΤΕΡΗ/ΚΑΤΩΤΕΡΗ	ΑΤΤΙΚΗ	ΒΟΡΕΙΑ ΕΛΛΑΔΑ	ΚΕΝΤΡΙΚΗ ΕΛΛΑΔΑ	ΚΡΗΤΗ/ΝΗΣΙΑ ΑΙΓΑΙΟΥ	ΑΣΤΙΚΕΣ ΠΕΡΙΟΧΕΣ	ΑΓΡΟΤΙΚΕΣ ΠΕΡΙΟΧΕΣ
	Περισσότερο	5,8	5,7	9,5	6,2	6,6	6,8	7	6,2
Το ίδιο με πριν	69,2	65,3	59	62,4	64,3	67,6	63,4	65	61,6
Λιγότερο	24,3	29	31,2	31,4	28,8	25,4	29,6	28,8	29,8
ΔΓ/ΔΑ (Αυθ.)	0,7	0	0,3	0	0,3	0,3	0	0,1	0,4

	ΕΠΙΔΡΑΣΗ ΤΗΣ ΠΑΝΔΗΜΙΑΣ ΣΤΗΝ ΠΡΟΣΩΠΙΚΗ ΟΙΚΟΝΟΜΙΚΗ ΚΑΤΑΣΤΑΣΗ (ΕΙΣΟΔΗΜΑΤΑ)			ΟΙΚΟΝΟΜΙΚΗ ΚΑΤΑΣΤΑΣΗ ΝΟΙΚΟΚΥΡΙΟΥ			
	ΕΧΟΥΝ ΒΕΛΤΙΩΘΕΙ	ΕΧΟΥΝ ΠΑΡΑΜΕΙΝΕΙ ΙΔΙΑ	ΕΧΟΥΝ ΧΕΙΡΟΤΕΡΕΨΕΙ	ΔΕΝ ΤΑ ΒΓΑΖΩ ΠΕΡΑ	ΜΕ ΜΕΓΑΛΕΣ ΔΥΣΚΟΛΙΕΣ	ΔΕΝ ΜΠΟΡΩ ΝΑ ΑΠΟΤΑΜΙΕΥΣΩ	ΑΝΕΤΟΣ ΟΙΚΟΝΟΜΙΚΑ
Περισσότερο	16,9	5	8	5,5	8,2	7	3,2
Το ίδιο με πριν	62,3	67,8	60	63,5	59,4	65	69,8
Λιγότερο	20,8	27,3	31,6	29,6	32,4	27,8	27
ΔΓ/ΔΑ (Αυθ.)	0	0	0,4	1,3	0	0,1	0

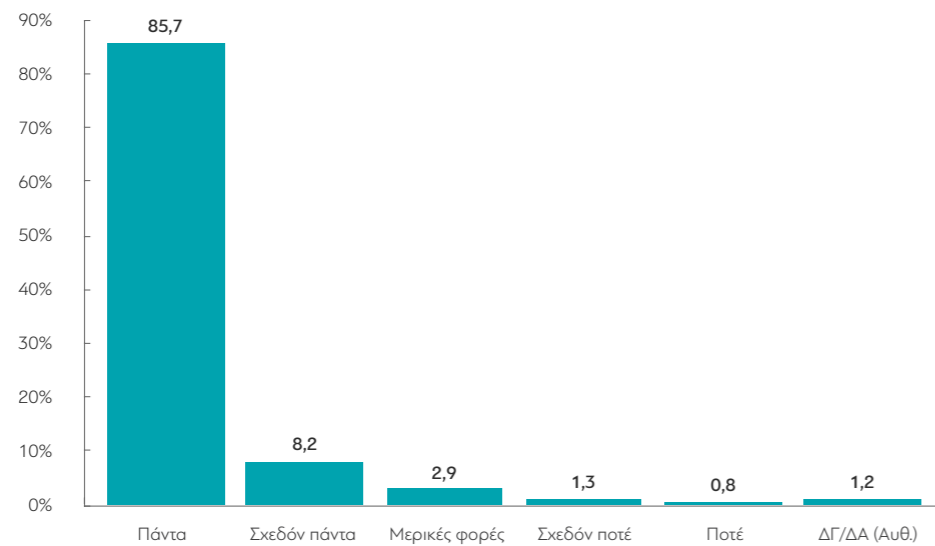
	ΕΥΑΛΩΤΕΣ ΟΜΑΔΕΣ		ΑΡΙΘΜΟΣ ΜΕΛΩΝ ΝΟΙΚΟΚΥΡΙΟΥ					
	ΝΑΙ	ΟΧΙ	1	2	3	4	5	6 >
Περισσότερο	5,7	6,8	7,2	2,8	5,9	6,2	20	11,6
Το ίδιο με πριν	58,8	66,3	62,2	58,5	66,6	68,8	60	75,4
Λιγότερο	35,5	26,7	29,8	38,8	27,3	25	19,9	13
ΔΓ/ΔΑ (Αυθ.)	0	0,2	0,8	0	0,3	0	0	0

	ΨΗΦΟΣ ΣΤΙΣ ΒΟΥΛΕΥΤΙΚΕΣ ΕΚΛΟΓΕΣ 2019							
	ΝΔ	ΣΥΡΙΖΑ	ΚΙΝΑΛ	ΚΚΕ	ΕΛΛΗΝΙΚΗ ΛΥΣΗ	ΜέΡΑ25	ΛΟΙΠΑ ΚΟΜΜΑΤΑ	ΑΚΥΡΟ/ΛΕΥΚΟ/ΔΕΝ ΨΗΦΙΣΑΝ/ΔΑ
Περισσότερο	6	7,7	3,7	2,9	0	8,1	6,9	7,2
Το ίδιο με πριν	61,3	68,3	64	52,4	86	80,9	75,2	62,1
Λιγότερο	32,7	24	32,3	44,6	14	11	17,9	30,3
ΔΓ/ΔΑ (Αυθ.)	0	0	0	0	0	0	0	0,4

	ΠΟΛΙΤΙΚΗ ΑΥΤΟΤΟΠΟΘΕΤΗΣΗ						
	ΑΡΙΣΤΕΡΑ /ΑΚΡΑ ΑΡΙΣΤΕΡΑ	ΚΕΝΤΡΟΑΡΙΣΤΕΡΑ	ΚΕΝΤΡΟ	ΚΕΝΤΡΟΔΕΞΙΑ	ΔΕΞΙΑ /ΑΚΡΑ ΔΕΞΙΑ	ΤΙΠΟΤΑ ΑΠΟ ΤΑ ΠΑΡΑΠΑΝΩ (Αυθ.)	ΔΓ/ΔΑ (Αυθ.)
Περισσότερο	9	7,2	4,7	5,1	5,3	9,4	4,7
Το ίδιο με πριν	54	70,5	65,9	66,7	65,1	64,9	55,9
Λιγότερο	37	21,9	29,5	28,2	29,6	25,6	38,2
ΔΓ/ΔΑ (Αυθ.)	0	0,4	0	0	0	0	1,2

	ΚΥΡΙΑ ΠΗΓΗ ΕΝΗΜΕΡΩΣΗΣ								
	ΤΗΛΕΟΡΑΣΗ	ΡΑΔΙΟΦΩΝΟ	ΙΣΤΟΣΕΛΙΔΕΣ	ΚΟΙΝΩΝΙΚΑ ΔΙΚΤΥΑ	ΕΦΗΜΕΡΙΔΕΣ	ΟΙΚΟΓΕΝΕΙΑ/ΦΙΛΟΙ	ΠΡΟΣΩΠΙΚΟΙ ΙΑΤΡΟΙ	ΆΛΛΗ (Αυθ.)	ΔΕΝ ΕΝΗΜΕΡΩΝΟΜΑΙ (Αυθ.)
Περισσότερο	6	0	6,9	8,7	3,6	0	6,6	5,7	17,5
Το ίδιο με πριν	63,4	77,1	65,3	67,4	64,8	65,9	55,7	45,6	82,5
Λιγότερο	30,4	22,9	27,6	23,8	31,6	34,1	37,6	48,7	0
ΔΓ/ΔΑ (Αυθ.)	0,2	0	0,2	0	0	0	0	0	0

9. Την τελευταία εβδομάδα όταν βρεθήκατε σε χώρους (καταστήματα, επιχειρήσεις) όπου η χρήση μάσκας είναι υποχρεωτική, φορούσατε μάσκα;



Πίνακας 9: Την τελευταία εβδομάδα όταν βρεθήκατε σε χώρους (καταστήματα, επιχειρήσεις) όπου η χρήση μάσκας είναι υποχρεωτική, φορούσατε μάσκα;

	ΣΥΝΟΛΟ	ΑΝΔΡΑΣ	ΓΥΝΑΙΚΑ	17-24	25-39	40-54	55-64	65 +	Α' ΒΑΘΜΙΑ	Β' ΒΑΘΜΙΑ	Γ' ΒΑΘΜΙΑ	ΜΕΤΑΠΤ. / ΔΙΑΔΑΚΤ.
Πάντα	85,7	80,3	90,8	90,9	77,4	85,7	86,7	90,7	91,8	84,5	85,8	85,1
Σχεδόν πάντα	8,2	10,4	6,1	6,1	15,2	7,8	7,2	3,7	5,5	8,2	8,5	8,7
Μερικές φορές	2,9	4,5	1,4	1,7	5,3	2,3	2,6	1,8	1	3,9	2,4	2,8
Σχεδόν ποτέ	1,3	2,1	0,6	1,3	1,8	2,3	0,9	0	0	0,7	1,9	1,7
Ποτέ	0,8	1,6	0	0	0,2	1,5	0,5	0,9	0	1,3	0,4	1,1
ΔΓ/ΔΑ(Αυθ.)	1,2	1,2	1,1	0	0	0,4	2,1	2,9	1,8	1,5	1	0,6

	< 500 €	501 - 1.000 €	1.001 - 1.500 €	1.501 - 2.000 €	2.001 - 3.000 €	3.001-5.000 €	ΔΓ/ΔΑ (Αυθ.)
Πάντα	76,3	85	88,5	85,9	88,8	81,5	89,3
Σχεδόν πάντα	5,9	8,8	6,4	11,1	7,2	11,6	4,6
Μερικές φορές	8,6	4,3	1	0,9	2,8	3,6	0,8
Σχεδόν ποτέ	4,3	0,6	1,9	1,4	0	1,8	0
Ποτέ	0,8	0,4	1,4	0,5	0	1,5	0,8
ΔΓ/ΔΑ(Αυθ.)	4,1	0,9	0,7	0,3	1,2	0	4,5

	ΔΗΜΟΣΙΟΣ ΥΠΑΛΛ.	ΙΔΙΩΤΙΚΟΣ ΥΠΑΛΛ.	ΣΥΝΤΑΞΙΟΥΧΟΣ	Ε.Ε.Τ.	Ε.Ε.Ε.	ΕΠΙΧΕΙΡ.	ΟΙΚΙΑΚΑ	ΑΝΕΡΓΟΣ	ΦΟΙΤΗΤΗΣ	ΑΓΡΟΤΗΣ
Πάντα	88	85,3	91,6	74,6	90,8	57,5	91,3	86,1	92,4	61,3
Σχεδόν πάντα	8,7	8,5	4,1	14,2	7	24,9	5,2	6,3	5	18
Μερικές φορές	0,7	3,4	1,9	2,7	0,5	3,4	0	6,7	2,6	14
Σχεδόν ποτέ	1,6	2	0	3,1	1,6	3,6	1,3	0	0	6,7
Ποτέ	0	0,8	0,1	5,4	0	4,7	0	1	0	0
ΔΓ/ΔΑ(Αυθ.)	1	0	2,3	0	0	5,9	2,2	0	0	0

	ΑΝΩΤΕΡΗ/ΜΕΣΗ ΑΝΩΤΕΡΗ	ΜΕΣΙΑ ΤΑΞΗ	ΜΕΣΗ ΚΑΤΩΤΕΡΗ/ΚΑΤΩΤΕΡΗ	ΑΤΤΙΚΗ	ΒΟΡΕΙΑ ΕΛΛΑΔΑ	ΚΕΝΤΡΙΚΗ ΕΛΛΑΔΑ	ΚΡΗΤΗ/ΝΗΣΙΑ ΑΙΓΑΙΟΥ	ΑΣΤΙΚΕΣ ΠΕΡΙΟΧΕΣ	ΑΓΡΟΤΙΚΕΣ ΠΕΡΙΟΧΕΣ
Πάντα	69,6	89,8	82,1	88,9	84,7	84,2	82,2	86,2	83,4
Σχεδόν πάντα	19,7	6,4	8,2	7,2	6,9	8,5	13,6	8,2	8,1
Μερικές φορές	3,5	1,9	5,3	2,8	3,6	3,2	0,5	3	2,4
Σχεδόν ποτέ	4	0,4	1,4	0,3	2,6	1,5	0,6	1,2	1,8
Ποτέ	1,3	0,4	1,6	0,3	1,2	0,8	1	0,7	0,9
ΔΓ/ΔΑ(Αυθ.)	1,9	1	1,3	0,5	1	1,9	2,1	0,7	3,5

	ΕΠΙΔΡΑΣΗ ΤΗΣ ΠΑΝΔΗΜΙΑΣ ΣΤΗΝ ΠΡΟΣΩΠΙΚΗ ΟΙΚΟΝΟΜΙΚΗ ΚΑΤΑΣΤΑΣΗ (ΕΙΣΟΔΗΜΑΤΑ)			ΟΙΚΟΝΟΜΙΚΗ ΚΑΤΑΣΤΑΣΗ ΝΟΙΚΟΚΥΡΙΟΥ			
	ΕΧΟΥΝ ΒΕΛΤΙΩΘΕΙ	ΕΧΟΥΝ ΠΑΡΑΜΕΙΝΕΙ ΙΔΙΑ	ΕΧΟΥΝ ΧΕΙΡΟΤΕΡΕΨΕΙ	ΔΕΝ ΤΑ ΒΓΑΖΩ ΠΕΡΑ	ΜΕ ΜΕΓΑΛΕΣ ΔΥΣΚΟΛΙΕΣ	ΔΕΝ ΜΠΟΡΩ ΝΑ ΑΠΟΤΑΜΙΕΥΣΩ	ΑΝΕΤΟΣ ΟΙΚΟΝΟΜΙΚΑ
Πάντα	86,6	88,2	82,6	80,9	83	88,7	83,1
Σχεδόν πάντα	9,3	7,1	9,3	5	8	8,2	9,9
Μερικές φορές	0	2,5	3,5	5,5	4	1,3	4,6
Σχεδόν ποτέ	2,5	0,7	2	5,5	1,1	0,9	1,4
Ποτέ	1,6	0,5	1	2,4	1,4	0,4	0,3
ΔΓ/ΔΑ(Αυθ.)	0	1	1,4	0,8	2,4	0,5	0,7

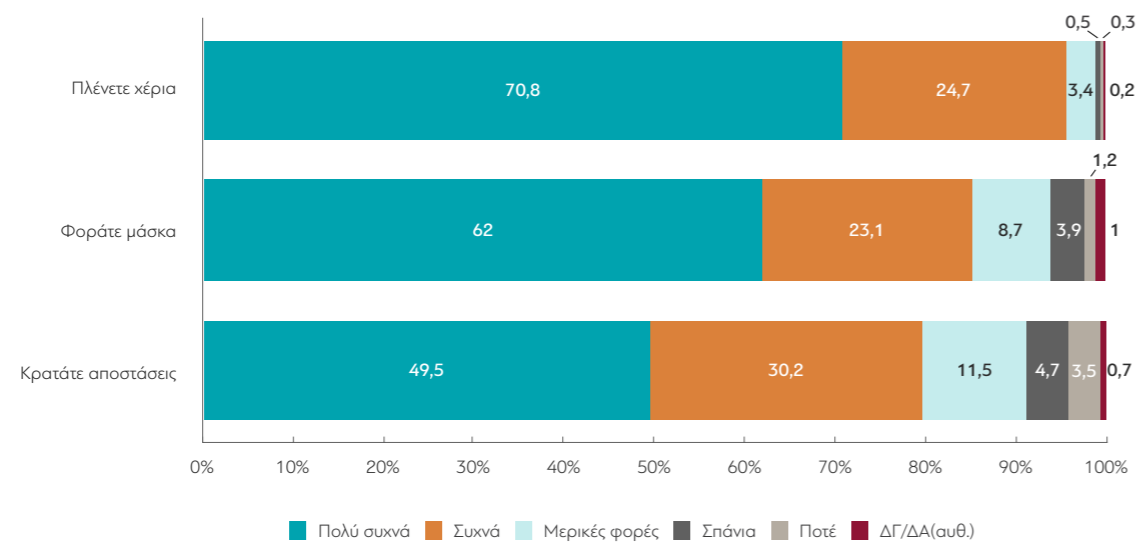
	ΕΥΛΩΤΕΣ ΟΜΑΔΕΣ		ΑΡΙΘΜΟΣ ΜΕΛΩΝ ΝΟΙΚΟΚΥΡΙΟΥ					
	ΝΑΙ	ΟΧΙ	1	2	3	4	5	6 >
Πάντα	83,7	86,5	87,8	88,5	86	86,1	77,3	73,9
Σχεδόν πάντα	7,4	8,4	2,3	6,9	8,4	9	15,1	12
Μερικές φορές	4,3	2,4	5,9	1,4	3	3	4,1	1,7
Σχεδόν ποτέ	1,8	1,1	0	2	0,3	1,2	1,7	5
Ποτέ	0	1	0	0,3	0,8	0,4	0,6	7,4
ΔΓ/ΔΑ(Αυθ.)	2,7	0,6	4	0,9	1,5	0,3	1,2	0

ΨΗΦΟΣ ΣΤΙΣ ΒΟΥΛΕΥΤΙΚΕΣ ΕΚΛΟΓΕΣ 2019								
	ΝΔ	ΣΥΡΙΖΑ	ΚΙΝΑΛ	ΚΚΕ	ΕΛΛΗΝΙΚΗ ΛΥΣΗ	ΜΕΡΑ25	ΛΟΙΠΑ ΚΟΜΜΑΤΑ	ΑΚΥΡΟ/ΛΕΥΚΟ/ΔΕΝ ΨΗΦΙΣΑΝ/ΔΑ
Πάντα	91,8	84,3	88,5	93,5	77,6	76	56,1	86,2
Σχεδόν πάντα	5,7	7,7	5,1	6,5	22,4	19	25,2	7,1
Μερικές φορές	1	6,1	6,4	0	0	5	6,6	1,8
Σχεδόν ποτέ	0,2	0,6	0	0	0	0	7,5	1,9
Ποτέ	0,8	0,6	0	0	0	0	4,6	0,6
ΔΓ/ΔΑ(Αυθ.)	0,5	0,6	0	0	0	0	0	2,4

ΠΟΛΙΤΙΚΗ ΑΥΤΟΤΟΠΟΘΕΤΗΣΗ							
	ΑΡΙΣΤΕΡΑ /ΑΚΡΑ ΑΡΙΣΤΕΡΑ	ΚΕΝΤΡΟΑΡΙΣΤΕΡΑ	ΚΕΝΤΡΟ	ΚΕΝΤΡΟΔΕΞΙΑ	ΔΕΞΙΑ /ΑΚΡΑ ΔΕΞΙΑ	ΤΙΠΟΤΑ ΑΠΟ ΤΑ ΠΑΡΑΠΑΝΩ (Αυθ.)	ΔΓ/ΔΑ (Αυθ.)
Πάντα	93,5	85,3	87,1	90,8	78	81	88,5
Σχεδόν πάντα	1,7	9,1	10,8	4,7	13,7	7,1	6,5
Μερικές φορές	1,5	2,3	1,2	4,5	4	4,2	2,3
Σχεδόν ποτέ	1,8	0,8	0	0	1	4,1	1,9
Ποτέ	1	0	0	0	2,7	1,3	0
ΔΓ/ΔΑ(Αυθ.)	0,5	2,4	0,9	0	0,6	2,3	0,8

ΚΥΡΙΑ ΠΗΓΗ ΕΝΗΜΕΡΩΣΗΣ									
	ΤΗΛΕΟΡΑΣΗ	ΡΑΔΙΟΦΩΝΟ	ΙΣΤΟΣΕΛΙΔΕΣ	ΚΟΙΝΩΝΙΚΑ ΔΙΚΤΥΑ	ΕΦΗΜΕΡΙΔΕΣ	ΟΙΚΟΓΕΝΕΙΑ/ΦΙΛΟΙ	ΠΡΟΣΩΠΙΚΟΙ ΙΑΤΡΟΙ	ΆΛΛΗ (Αυθ.)	ΔΕΝ ΕΝΗΜΕΡΩΝΟΜΑΙ (Αυθ.)
Πάντα	87,3	97,4	83,9	81,7	92,7	83,2	89,3	72,8	71,3
Σχεδόν πάντα	6,2	0	11,3	11,9	4	16,8	4,3	0	0
Μερικές φορές	2,7	0	2,9	5,2	0	0	2,9	2,6	0
Σχεδόν ποτέ	0,7	0	0,9	1,1	0	0	1,4	18,9	28,7
Ποτέ	0,8	0	0,7	0	3,3	0	0,8	5,7	0
ΔΓ/ΔΑ(Αυθ.)	2,3	2,6	0,4	0	0	0	1,2	0	0

10. Πόσο συχνά τηρείτε τα παρακάτω μέτρα προστασίας;



Πίνακας 10.1: Πλένετε χέρια

	ΣΥΝΟΛΟ	ΑΝΔΡΑΣ	ΓΥΝΑΙΚΑ	17-24	25-39	40-54	55-64	65 +	Α' ΒΑΘΜΙΑ	Β' ΒΑΘΜΙΑ	Γ' ΒΑΘΜΙΑ	ΜΕΤΑΠΤ. / ΔΙΔΑΚΤ.
Πολύ συχνά	70,8	62,2	78,8	72,7	64,8	72	69,9	74,8	68,6	68,9	71,6	74,6
Συχνά	24,7	30,3	19,5	24	29,4	23,9	23,6	22,5	26,6	25	24,8	23
Μερικές φορές	3,4	5,9	1,1	3,3	5	2,9	4,8	1,8	4,8	4,2	2,9	2,4
Σπάνια	0,5	0,6	0,4	0	0,9	0,4	1,1	0	0	0,9	0,4	0
Ποτέ	0,3	0,7	0	0	0	0,8	0	0,4	0	0,9	0	0
ΔΓ/ΔΑ (Αυθ.)	0,2	0,3	0,1	0	0	0	0,5	0,5	0	0,2	0,3	0

	< 500 €	501 - 1.000 €	1.001 - 1.500 €	1.501 - 2.000 €	2.001 - 3.000 €	3.001-5.000 €	ΔΓ/ΔΑ (Αυθ.)
Πολύ συχνά	61,2	68,9	69,1	74,6	75,6	75,2	73,3
Συχνά	27	26,3	27,4	21,6	20,5	22,2	24,8
Μερικές φορές	11,1	3,2	2	3,4	3,1	2,6	1,8
Σπάνια	0,7	1,2	0	0	0,8	0	0
Ποτέ	0	0,4	0,9	0	0	0	0
ΔΓ/ΔΑ (Αυθ.)	0	0	0,6	0,5	0	0	0

	ΔΗΜΟΣΙΟΣ ΥΠΑΛΛ.	ΙΔΙΩΤΙΚΟΣ ΥΠΑΛΛ.	ΣΥΝΤΑΞΙΟΥΧΟΣ	Ε.Ε.Τ.	Ε.Ε.Ε.	ΕΠΙΧΕΙΡ.	ΟΙΚΙΑΚΑ	ΑΝΕΡΓΟΣ	ΦΟΙΤΗΤΗΣ	ΑΓΡΟΤΗΣ
Πολύ συχνά	72,8	68,5	74,8	55	81,8	68,8	80,7	70,6	75,4	41,2
Συχνά	23,6	27,4	21,2	26,8	18,2	29,5	18,4	23,6	19,7	57
Μερικές φορές	3,5	3,3	3,1	9,9	0	1,7	0,9	4,8	5	0
Σπάνια	0	0,7	0	4,4	0	0	0	0	0	1,8
Ποτέ	0	0	0,4	4	0	0	0	0	0	0
ΔΓ/ΔΑ (Αυθ.)	0	0	0,5	0	0	0	0	1	0	0

	ΑΝΩΤΕΡΗ/ΜΕΣΗ ΑΝΩΤΕΡΗ	ΜΕΣΙΑ ΤΑΞΗ	ΜΕΣΗ ΚΑΤΩΤΕΡΗ/ΚΑΤΩΤΕΡΗ	ΑΤΤΙΚΗ	ΒΟΡΕΙΑ ΕΛΛΑΔΑ	ΚΕΝΤΡΙΚΗ ΕΛΛΑΔΑ	ΚΡΗΤΗ/ΝΗΣΙΑ ΑΙΓΑΙΟΥ	ΑΣΤΙΚΕΣ ΠΕΡΙΟΧΕΣ	ΑΓΡΟΤΙΚΕΣ ΠΕΡΙΟΧΕΣ
Πολύ συχνά	67,4	73,6	62,7	72,9	70	70,6	67	71,8	66,2
Συχνά	28,4	23,2	29,5	22,5	26,4	24,1	28,8	23,6	30
Μερικές φορές	3,2	2,6	5,8	3,5	2,3	4,7	3,3	3,6	2,9
Σπάνια	1	0,4	0,5	0,8	0	0,3	1	0,5	0,3
Ποτέ	0	0	1,4	0	1,2	0	0	0,3	0,6
ΔΓ/ΔΑ (Αυθ.)	0	0,2	0	0,2	0,2	0,3	0	0,3	0

	ΕΠΙΔΡΑΣΗ ΤΗΣ ΠΑΝΔΗΜΙΑΣ ΣΤΗΝ ΠΡΟΣΩΠΙΚΗ ΟΙΚΟΝΟΜΙΚΗ ΚΑΤΑΣΤΑΣΗ (ΕΙΣΟΔΗΜΑΤΑ)			ΟΙΚΟΝΟΜΙΚΗ ΚΑΤΑΣΤΑΣΗ ΝΟΙΚΟΚΥΡΙΟΥ			
	ΕΧΟΥΝ ΒΕΛΤΙΩΘΕΙ	ΕΧΟΥΝ ΠΑΡΑΜΕΙΝΕΙ ΙΔΙΑ	ΕΧΟΥΝ ΧΕΙΡΟΤΕΡΕΨΕΙ	ΔΕΝ ΤΑ ΒΓΑΖΩ ΠΕΡΑ	ΜΕ ΜΕΓΑΛΕΣ ΔΥΣΚΟΛΙΕΣ	ΔΕΝ ΜΠΟΡΩ ΝΑ ΑΠΟΤΑΜΙΕΥΣΩ	ΑΝΕΤΟΣ ΟΙΚΟΝΟΜΙΚΑ
Πολύ συχνά	70,3	74,9	65,5	50,4	66,8	73,5	76,5
Συχνά	26,1	22	28,1	31,3	28	23,7	20
Μερικές φορές	3,6	2,7	4,5	18,4	2,4	2,6	2,6
Σπάνια	0	0,3	0,8	0	1	0,2	0,6
Ποτέ	0	0	0,8	0	1,3	0	0
ΔΓ/ΔΑ (Αυθ.)	0	0,1	0,3	0	0,5	0	0,4

	ΕΥΛΩΤΕΣ ΟΜΑΔΕΣ		ΑΡΙΘΜΟΣ ΜΕΛΩΝ ΝΟΙΚΟΚΥΡΙΟΥ					
	ΝΑΙ	ΟΧΙ	1	2	3	4	5	6 >
Πολύ συχνά	76,7	68,8	67,1	74,5	74,2	68,8	64,4	59,3
Συχνά	19,7	26,4	25,6	22,3	22,9	26,1	29	33,6
Μερικές φορές	3,1	3,6	6,3	2,7	2,6	4,2	3,3	2,2
Σπάνια	0,2	0,6	0	0,4	0	0,4	3,3	0
Ποτέ	0	0,4	1,1	0	0	0	0	4,8
ΔΓ/ΔΑ (Αυθ.)	0,3	0,2	0	0	0,3	0,5	0	0

	ΨΗΦΟΣ ΣΤΙΣ ΒΟΥΛΕΥΤΙΚΕΣ ΕΚΛΟΓΕΣ 2019							
	ΝΔ	ΣΥΡΙΖΑ	ΚΙΝΑΛ	ΚΚΕ	ΕΛΛΗΝΙΚΗ ΛΥΣΗ	ΜΕΡΑ25	ΛΟΙΠΑ ΚΟΜΜΑΤΑ	ΑΚΥΡΟ/ΛΕΥΚΟ/ΔΕΝ ΨΗΦΙΣΑΝ/ΔΑ
Πολύ συχνά	75,1	68,3	70,8	79,6	64,7	87,9	51,2	70,5
Συχνά	22,4	28	23,1	14,9	35,3	3,4	33,6	25
Μερικές φορές	2,5	3,2	4	5,5	0	8,7	6,6	3,4
Σπάνια	0	0,5	0	0	0	0	4	0,5
Ποτέ	0	0	2,1	0	0	0	4,6	0
ΔΓ/ΔΑ (Αυθ.)	0	0	0	0	0	0	0	0,5

	ΠΟΛΙΤΙΚΗ ΑΥΤΟΤΟΠΟΘΕΤΗΣΗ						ΔΓ/ΔΑ (Αυθ.)
	ΑΡΙΣΤΕΡΑ /ΑΚΡΑ ΑΡΙΣΤΕΡΑ	ΚΕΝΤΡΟΑΡΙΣΤΕΡΑ	ΚΕΝΤΡΟ	ΚΕΝΤΡΟΔΕΞΙΑ	ΔΕΞΙΑ /ΑΚΡΑ ΔΕΞΙΑ	ΤΙΠΟΤΑ ΑΠΟ ΤΑ ΠΑΡΑΠΑΝΩ (Αυθ.)	
Πολύ συχνά	71,1	67,1	75,6	72,1	66,4	67	81,7
Συχνά	25	28,3	20,2	23,6	28,6	27,2	17,3
Μερικές φορές	3,9	2,8	3,7	4,3	3,1	4,3	0
Σπάνια	0	0,6	0,3	0	0,4	1,1	1
Ποτέ	0	0,7	0	0	1,5	0	0
ΔΓ/ΔΑ (Αυθ.)	0	0,4	0,3	0	0	0,4	0

	ΚΥΡΙΑ ΠΗΓΗ ΕΝΗΜΕΡΩΣΗΣ								
	ΤΗΛΕΟΡΑΣΗ	ΡΑΔΙΟΦΩΝΟ	ΙΣΤΟΣΕΛΙΔΕΣ	ΚΟΙΝΩΝΙΚΑ ΔΙΚΤΥΑ	ΕΦΗΜΕΡΙΔΕΣ	ΟΙΚΟΓΕΝΕΙΑ/ΦΙΛΟΙ	ΠΡΟΣΩΠΙΚΟΙ ΙΑΤΡΟΙ	ΆΛΛΗ (Αυθ.)	ΔΕΝ ΕΝΗΜΕΡΩΝΟΜΑΙ (Αυθ.)
Πολύ συχνά	71,3	60,2	68,6	62,5	89,8	76,6	86,6	73,3	43,2
Συχνά	24,1	34,4	27,3	27,9	10,2	23,4	12,1	26,7	53,7
Μερικές φορές	3,5	2,8	2,8	8,7	0	0	1,3	0	3,1
Σπάνια	0,3	0	1,1	0	0	0	0	0	0
Ποτέ	0,6	0	0	1	0	0	0	0	0
ΔΓ/ΔΑ (Αυθ.)	0,2	2,6	0,2	0	0	0	0	0	0

Πίνακας 10.2: Φοράτε μάσκα

	ΣΥΝΟΛΟ	ΑΝΔΡΑΣ		ΓΥΝΑΙΚΑ		17-24	25-39	40-54	55-64	65 +	Α' ΒΑΘΜΙΑ	Β' ΒΑΘΜΙΑ	Γ' ΒΑΘΜΙΑ	ΜΕΤΑΠΤ. / ΔΙΑΔΑΚΤ.
		Πολύ συχνά	62	51,8	71,6	65,4	56,1	64,9	62,3	63	54,8	58,8	64,2	68,1
Συχνά	23,1	26	20,5	24,8	24,9	20,6	24,6	22,5	21,7	23,1	23,7	21,5		
Μερικές φορές	8,7	13,3	4,4	6,5	14,6	7,3	6,3	7,3	12,4	11,8	6,6	5		
Σπάνια	3,9	6	2	3,3	3,8	5,1	3,7	3,2	5,2	3,9	3,5	4,7		
Ποτέ	1,2	2	0,5	0	0,6	1,7	1,4	1,7	1,2	1,4	1,3	0,7		
ΔΓ/ΔΑ (Αυθ.)	1	0,9	1	0	0	0,4	1,6	2,4	4,7	1	0,6	0		

	ΕΣΟΔΑ						ΔΓ/ΔΑ (Αυθ.)
	< 500 €	501 - 1.000 €	1.001 - 1.500 €	1.501 - 2.000 €	2.001 - 3.000 €	3.001-5.000 €	
Πολύ συχνά	50,8	55,2	64,6	68,8	66,7	69,7	58,4
Συχνά	16,4	24,7	23,8	24,7	25,2	17,3	20,9
Μερικές φορές	17,6	14,4	6	2,3	5,9	6,6	8,9
Σπάνια	8,7	4,1	2,8	3,4	0,8	5,6	8
Ποτέ	1,3	0,8	2	0,5	1,4	0,8	2,6
ΔΓ/ΔΑ (Αυθ.)	5,2	0,9	0,9	0,3	0	0	1,2

	ΔΗΜΟΣΙΟΣ ΥΠΑΛΛ.	ΙΔΙΩΤΙΚΟΣ ΥΠΑΛΛ.	ΣΥΝΤΑΞΙΟΥΧΟΣ	Ε.Ε.Τ.	Ε.Ε.Ε.	ΕΠΙΧΕΙΡ.	ΟΙΚΙΑΚΑ	ΑΝΕΡΓΟΣ	ΦΟΙΤΗΤΗΣ	ΑΓΡΟΤΗΣ
	Πολύ συχνά	72,1	60	65,7	42,6	65,4	53,3	65	62,4	66,3
Συχνά	20,3	27,7	23,9	24,1	17,7	27,9	20,2	20,1	22,7	12,1
Μερικές φορές	5,6	5,9	5,7	17,9	9,6	6,9	8,7	14	7,9	28,5
Σπάνια	1,1	4,7	2,3	10	6,3	7,1	2,7	2,5	3,1	12,6
Ποτέ	0	1,1	1,2	5,4	1	4,8	0	1	0	0
ΔΓ/ΔΑ (Αυθ.)	1	0,7	1,3	0	0	0	3,4	0	0	3,8

	ΑΝΩΤΕΡΗ/ΜΕΣΗ ΑΝΩΤΕΡΗ	ΜΕΣΙΑ ΤΑΞΗ	ΜΕΣΗ ΚΑΤΩΤΕΡΗ/ΚΑΤΩΤΕΡΗ	ΑΤΤΙΚΗ	ΒΟΡΕΙΑ ΕΛΛΑΔΑ	ΚΕΝΤΡΙΚΗ ΕΛΛΑΔΑ	ΚΡΗΤΗ/ΝΗΣΙΑ ΑΙΓΑΙΟΥ	ΑΣΤΙΚΕΣ ΠΕΡΙΟΧΕΣ	ΑΓΡΟΤΙΚΕΣ ΠΕΡΙΟΧΕΣ
	Πολύ συχνά	62,1	65,2	55,1	67,6	60,7	56,6	60,4	63,7
Συχνά	20,8	22,4	25,3	20,8	24,1	23,9	26,3	23,2	22,9
Μερικές φορές	8,3	7,8	11,7	7,2	8,2	10,5	10,4	8	12
Σπάνια	5,7	2,8	4,8	3,7	4,5	4,7	1,6	3,5	6,1
Ποτέ	3,1	0,6	2,1	0,3	1,8	1,8	1,4	1,1	2
ΔΓ/ΔΑ (Αυθ.)	0	1,2	1	0,5	0,6	2,5	0	0,7	2,5

	ΕΠΙΔΡΑΣΗ ΤΗΣ ΠΑΝΔΗΜΙΑΣ ΣΤΗΝ ΠΡΟΣΩΠΙΚΗ ΟΙΚΟΝΟΜΙΚΗ ΚΑΤΑΣΤΑΣΗ (ΕΙΣΟΔΗΜΑΤΑ)			ΟΙΚΟΝΟΜΙΚΗ ΚΑΤΑΣΤΑΣΗ ΝΟΙΚΟΚΥΡΙΟΥ			
	ΕΧΟΥΝ ΒΕΛΤΙΩΘΕΙ	ΕΧΟΥΝ ΠΑΡΑΜΕΙΝΕΙ ΙΔΙΑ	ΕΧΟΥΝ ΧΕΙΡΟΤΕΡΕΨΕΙ	ΔΕΝ ΤΑ ΒΓΑΖΩ ΠΕΡΑ	ΜΕ ΜΕΓΑΛΕΣ ΔΥΣΚΟΛΙΕΣ	ΔΕΝ ΜΠΟΡΩ ΝΑ ΑΠΟΤΑΜΙΕΥΣΩ	ΑΝΕΤΟΣ ΟΙΚΟΝΟΜΙΚΑ
Πολύ συχνά	63,4	64	59,3	50,3	60,2	63,8	64,3
Συχνά	20,3	23,1	23,2	18,9	19	26,4	21,5
Μερικές φορές	7,2	7	11,1	17,6	12,2	6,1	8,2
Σπάνια	7,4	3,5	4,3	9,6	4,4	2,6	4,7
Ποτέ	1,6	1	1,6	2,4	1,9	0,6	1,3
ΔΓ/ΔΑ (Αυθ.)	0	1,4	0,5	1,2	2,2	0,5	0

	ΕΥΛΩΤΕΣ ΟΜΑΔΕΣ		ΑΡΙΘΜΟΣ ΜΕΛΩΝ ΝΟΙΚΟΚΥΡΙΟΥ					
	ΝΑΙ	ΟΧΙ	1	2	3	4	5	6 >
Πολύ συχνά	64	61,3	63,1	64,4	60,2	65,4	62	35,8
Συχνά	21,8	23,6	18,7	23,3	26,1	19,7	22,2	35,9
Μερικές φορές	8,4	8,8	7,5	7,5	7,9	11,4	7,7	9,2
Σπάνια	3,9	3,9	5,9	3,6	4,1	2,5	4,4	9
Ποτέ	0,4	1,5	1,1	0,9	1,1	0,4	2,3	7,4
ΔΓ/ΔΑ (Αυθ.)	1,5	0,8	3,7	0,2	0,7	0,6	1,4	2,7

	ΨΗΦΟΣ ΣΤΙΣ ΒΟΥΛΕΥΤΙΚΕΣ ΕΚΛΟΓΕΣ 2019							
	ΝΔ	ΣΥΡΙΖΑ	ΚΙΝΑΛ	ΚΚΕ	ΕΛΛΗΝΙΚΗ ΛΥΣΗ	ΜΕΡΑ25	ΛΟΙΠΑ ΚΟΜΜΑΤΑ	ΑΚΥΡΟ/ΛΕΥΚΟ/ ΔΕΝ ΨΗΦΙΣΑΝ/ΔΑ
Πολύ συχνά	70,1	55,4	66,7	72,1	57,1	49,7	46,8	61,6
Συχνά	20,7	29,5	16,1	19,6	36,8	14,1	21,5	22,7
Μερικές φορές	6,5	10,4	15	5,9	6,1	20,1	13,3	7,6
Σπάνια	2	2	0	2,5	0	16,1	13,9	5,1
Ποτέ	0,8	2,1	0	0	0	0	4,6	1,1
ΔΓ/ΔΑ (Αυθ.)	0	0,6	2,1	0	0	0	0	1,9

	ΠΟΛΙΤΙΚΗ ΑΥΤΟΤΟΠΟΘΕΤΗΣΗ							ΔΓ/ΔΑ (Αυθ.)
	ΑΡΙΣΤΕΡΑ /ΑΚΡΑ ΑΡΙΣΤΕΡΑ	ΚΕΝΤΡΟΑΡΙΣΤΕΡΑ	ΚΕΝΤΡΟ	ΚΕΝΤΡΟΔΕΞΙΑ	ΔΕΞΙΑ /ΑΚΡΑ ΔΕΞΙΑ	ΤΙΠΟΤΑ ΑΠΟ ΤΑ ΠΑΡΑΠΑΝΩ (Αυθ.)		
Πολύ συχνά	60,5	55,5	65,8	70,7	58,7	57,5	69,5	
Συχνά	21	29,7	25,3	22,2	22,3	17,9	22,5	
Μερικές φορές	11,4	9,6	4,7	6,4	13,4	10,4	4	
Σπάνια	4,6	2,6	2,9	0,7	2,2	10,2	3,2	
Ποτέ	1	0,7	0	0	2,7	3,2	0,8	
ΔΓ/ΔΑ (Αυθ.)	1,5	2	1,4	0	0,6	0,8	0	

	ΚΥΡΙΑ ΠΗΓΗ ΕΝΗΜΕΡΩΣΗΣ								
	ΤΗΛΕΟΡΑΣΗ	ΡΑΔΙΟΦΩΝΟ	ΙΣΤΟΣΕΛΙΔΕΣ	ΚΟΙΝΩΝΙΚΑ ΔΙΚΤΥΑ	ΕΦΗΜΕΡΙΔΕΣ	ΟΙΚΟΓΕΝΕΙΑ/ ΦΙΛΟΙ	ΠΡΟΣΩΠΙΚΟΙ ΙΑΤΡΟΙ	ΆΛΛΗ (Αυθ.)	ΔΕΝ ΕΝΗΜΕΡΩΝΟΜΑΙ (Αυθ.)
Πολύ συχνά	64,7	45,5	59,3	57,3	72,8	63,5	70,2	72,8	30,2
Συχνά	21,7	37,2	25,8	23,1	15,5	34	21,8	5,7	0
Μερικές φορές	8,3	5,4	9,1	12,6	8,4	0	5,2	2,6	25,1
Σπάνια	2,1	9,1	4,5	4,9	0	2,4	1,4	18,9	44,6
Ποτέ	1,3	0	1,3	1,1	3,3	0	0,8	0	0
ΔΓ/ΔΑ (Αυθ.)	1,9	2,8	0	1	0	0	0,6	0	0

Πίνακας 10.3: Κρατάτε αποστάσεις

	ΣΥΝΟΛΟ	ΑΝΔΡΑΣ		ΓΥΝΑΙΚΑ		17-24	25-39	40-54	55-64	65 +	Α' ΒΑΘΜΙΑ	Β' ΒΑΘΜΙΑ	Γ' ΒΑΘΜΙΑ	ΜΕΤΑΠΤ. / ΔΙΑΔΑΚΤ.
		Πολύ συχνά	49,5	45	53,6	28,4	42,2	54,4	54,8	55,4	50,6	42,6	50,2	66,2
Συχνά	30,2	29,2	31,1	41,5	34,7	24,4	26,9	30	28,7	29,8	32,8	22,8		
Μερικές φορές	11,5	13,7	9,4	19,4	13,5	11,6	10	7,4	6,9	15,7	10,2	6,2		
Σπάνια	4,7	6	3,5	10,8	6,2	4,8	5	0,9	4,6	6,9	3,2	4,2		
Ποτέ	3,5	5,4	1,7	0	3,4	4,8	3,3	3,7	7	4,1	3,2	0,7		
ΔΓ/ΔΑ (Αυθ.)	0,7	0,7	0,6	0	0	0	0	2,6	2,3	0,9	0,4	0		

	ΕΣΟΔΑ						ΔΓ/ΔΑ (Αυθ.)
	< 500 €	501 - 1.000 €	1.001 - 1.500 €	1.501 - 2.000 €	2.001 - 3.000 €	3.001-5.000 €	
Πολύ συχνά	55,5	40	51,3	55	50,8	59,5	44,3
Συχνά	24,7	32,2	32	30,1	30,6	22,2	30,7
Μερικές φορές	7,2	17,1	10,4	8,9	11,1	7,1	10,1
Σπάνια	6	5,3	3,1	2,7	5,8	6,9	8
Ποτέ	6	4,1	3,2	2,2	1,8	3,7	5,7
ΔΓ/ΔΑ (Αυθ.)	0,6	1,3	0	1	0	0,5	1,2

	ΔΗΜΟΣΙΟΣ ΥΠΑΛΛ.		ΙΔΙΩΤΙΚΟΣ ΥΠΑΛΛ.		ΣΥΝΤΑΞΙΟΥΧΟΣ		Ε.Ε.Τ.		Ε.Ε.Ε.		ΕΠΙΧΕΙΡ.		ΟΙΚΙΑΚΑ		ΑΝΕΡΓΟΣ		ΦΟΙΤΗΤΗΣ		ΑΓΡΟΤΗΣ	
	Πολύ συχνά	57	47	56	33,1	67,4	45,3	54,7	51,1	27,6	31,7									
Συχνά	27,6	32,1	29	26,5	19,8	22,1	36,7	28,4	40	24,2										
Μερικές φορές	11	12,7	8,4	17,4	7,4	13,3	4,4	9,9	23,9	18,9										
Σπάνια	1,1	5,8	2	6,7	0,5	17,6	2,1	6,2	8,5	15,9										
Ποτέ	3,4	2,4	2,3	16,4	4,9	1,8	1,2	4,4	0	9,2										
ΔΓ/ΔΑ (Αυθ.)	0	0	2,3	0	0	0	0,9	0	0	0										

	ΑΝΩΤΕΡΗ/ΜΕΣΗ ΑΝΩΤΕΡΗ			ΜΕΣΙΑ ΤΑΞΗ			ΜΕΣΗ ΚΑΤΩΤΕΡΗ/ΚΑΤΩΤΕΡΗ			ΑΤΤΙΚΗ		ΒΟΡΕΙΑ ΕΛΛΑΔΑ		ΚΕΝΤΡΙΚΗ ΕΛΛΑΔΑ		ΚΡΗΤΗ/ΝΗΣΙΑ ΑΙΓΑΙΟΥ		ΑΣΤΙΚΕΣ ΠΕΡΙΟΧΕΣ		ΑΓΡΟΤΙΚΕΣ ΠΕΡΙΟΧΕΣ	
	Πολύ συχνά	50,5	50,7	42,9	52,9	49,9	46,3	45	50,6	44											
Συχνά	24	32,3	28,9	30,4	25,9	30,8	38,6	29,5	33,2												
Μερικές φορές	15,5	10	14,5	12,7	10,7	10,9	11	11,5	11,3												
Σπάνια	6	3,8	6,5	2,1	6,4	7,6	2,1	4,7	4,8												
Ποτέ	4,1	2,5	6,1	1,4	6,3	3,4	3,2	3,2	5,2												
ΔΓ/ΔΑ (Αυθ.)	0	0,7	1	0,5	0,8	1,1	0	0,5	1,5												

	ΕΠΙΔΡΑΣΗ ΤΗΣ ΠΑΝΔΗΜΙΑΣ ΣΤΗΝ ΠΡΟΣΩΠΙΚΗ ΟΙΚΟΝΟΜΙΚΗ ΚΑΤΑΣΤΑΣΗ (ΕΙΣΟΔΗΜΑΤΑ)			ΟΙΚΟΝΟΜΙΚΗ ΚΑΤΑΣΤΑΣΗ ΝΟΙΚΟΚΥΡΙΟΥ			
	ΕΧΟΥΝ ΒΕΛΤΙΩΘΕΙ	ΕΧΟΥΝ ΠΑΡΑΜΕΙΝΕΙ ΙΔΙΑ	ΕΧΟΥΝ ΧΕΙΡΟΤΕΡΕΨΕΙ	ΔΕΝ ΤΑ ΒΓΑΖΩ ΠΕΡΑ	ΜΕ ΜΕΓΑΛΕΣ ΔΥΣΚΟΛΙΕΣ	ΔΕΝ ΜΠΟΡΩ ΝΑ ΑΠΟΤΑΜΙΕΥΣΩ	ΑΝΕΤΟΣ ΟΙΚΟΝΟΜΙΚΑ
Πολύ συχνά	59,7	50,9	46,7	48	45,6	50,6	52,3
Συχνά	8,2	30,5	31,2	23,4	30,4	31,1	30,2
Μερικές φορές	23,6	11,2	11	7,1	12,5	12,3	9,2
Σπάνια	0	4	6	8,2	4,8	3,9	5,9
Ποτέ	8,5	2,6	4,5	11,3	5,7	1,8	2,5
ΔΓ/ΔΑ (Αυθ.)	0	0,7	0,6	2	1	0,4	0

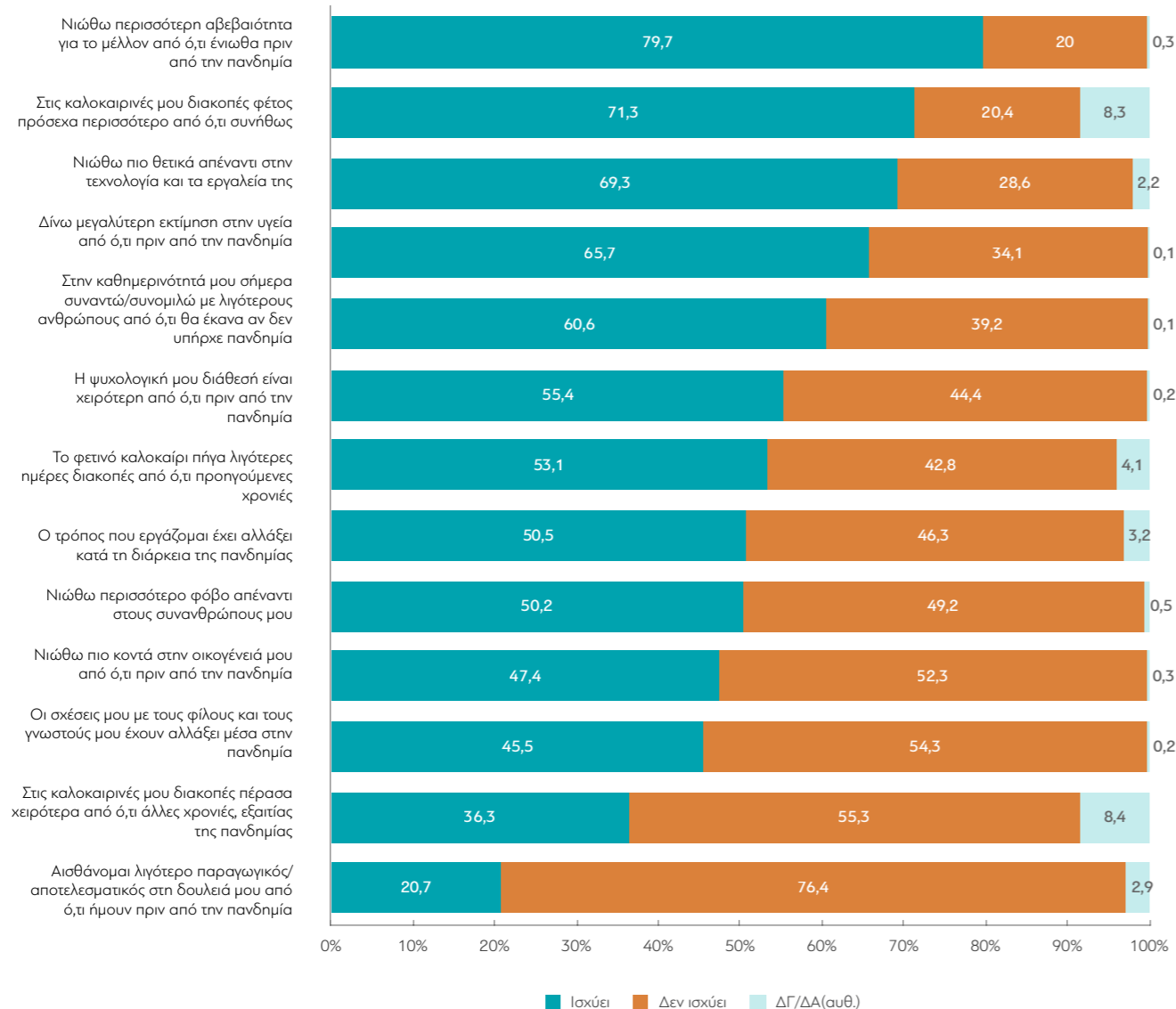
	ΕΥΛΩΤΕΣ ΟΜΑΔΕΣ		ΑΡΙΘΜΟΣ ΜΕΛΩΝ ΝΟΙΚΟΚΥΡΙΟΥ					
	ΝΑΙ	ΟΧΙ	1	2	3	4	5	6 >
Πολύ συχνά	59,4	46,1	45,6	55,8	47,8	47,7	50,4	34,2
Συχνά	26,6	31,4	25,3	30,3	33,6	31,3	20,9	31,6
Μερικές φορές	5,7	13,5	16,2	6,9	9,5	12,8	19,2	19,6
Σπάνια	4,1	4,9	7,1	3	6,8	5,2	1,4	2,7
Ποτέ	2,7	3,8	3,5	3	1,9	2,8	8	12
ΔΓ/ΔΑ (Αυθ.)	1,5	0,4	2,2	1	0,5	0,2	0	0

	ΨΗΦΟΣ ΣΤΙΣ ΒΟΥΛΕΥΤΙΚΕΣ ΕΚΛΟΓΕΣ 2019							
	ΝΔ	ΣΥΡΙΖΑ	ΚΙΝΑΛ	ΚΚΕ	ΕΛΛΗΝΙΚΗ ΛΥΣΗ	ΜΕΡΑ25	ΛΟΙΠΑ ΚΟΜΜΑΤΑ	ΑΚΥΡΟ/ΛΕΥΚΟ/ΔΕΝ ΨΗΦΙΣΑΝ/ΔΑ
Πολύ συχνά	62,3	39,9	46,8	44	61,6	32,2	36,7	48,7
Συχνά	27	32,9	35,1	31	38,4	41,9	22	30,1
Μερικές φορές	6,2	16,6	9,6	18,1	0	5,2	20,9	11,7
Σπάνια	1,9	6,2	6,4	4,9	0	13,7	15,8	4
Ποτέ	2,1	4,4	0	2	0	7,1	4,6	4,4
ΔΓ/ΔΑ (Αυθ.)	0,4	0	2,1	0	0	0	0	1,2

	ΠΟΛΙΤΙΚΗ ΑΥΤΟΤΟΠΟΘΕΤΗΣΗ							ΔΓ/ΔΑ (Αυθ.)
	ΑΡΙΣΤΕΡΑ /ΑΚΡΑ ΑΡΙΣΤΕΡΑ	ΚΕΝΤΡΟΑΡΙΣΤΕΡΑ	ΚΕΝΤΡΟ	ΚΕΝΤΡΟΔΕΞΙΑ	ΔΕΞΙΑ /ΑΚΡΑ ΔΕΞΙΑ	ΤΙΠΟΤΑ ΑΠΟ ΤΑ ΠΑΡΑΠΑΝΩ (Αυθ.)		
Πολύ συχνά	44,4	37	57	57,7	49,4	46,5	54,5	
Συχνά	27,8	38,8	28,2	31,1	31,1	25,4	29,1	
Μερικές φορές	17,4	15,2	9,5	5,4	10,5	13,2	8,9	
Σπάνια	7,1	2,7	4,4	5,1	4,8	4,3	6,3	
Ποτέ	2,3	5,2	0,9	0,4	3,9	8,9	1,3	
ΔΓ/ΔΑ (Αυθ.)	1	1,1	0	0,3	0,3	1,7	0	

	ΚΥΡΙΑ ΠΗΓΗ ΕΝΗΜΕΡΩΣΗΣ								
	ΤΗΛΕΟΡΑΣΗ	ΡΑΔΙΟΦΩΝΟ	ΙΣΤΟΣΕΛΙΔΕΣ	ΚΟΙΝΩΝΙΚΑ ΔΙΚΤΥΑ	ΕΦΗΜΕΡΙΔΕΣ	ΟΙΚΟΓΕΝΕΙΑ/ΦΙΛΟΙ	ΠΡΟΣΩΠΙΚΟΙ ΙΑΤΡΟΙ	ΆΛΛΗ (Αυθ.)	ΔΕΝ ΕΝΗΜΕΡΩΝΟΜΑΙ (Αυθ.)
Πολύ συχνά	53,6	30,6	47,8	32,8	58,3	42,7	67,4	70,8	15,4
Συχνά	29,9	38	29,6	35,7	24,5	37,6	27,5	21	21,5
Μερικές φορές	8,7	15,7	14,6	14,7	15,6	15,3	3,8	5,7	15,5
Σπάνια	4,4	4,6	4,8	7,8	0	0	0	2,6	28,7
Ποτέ	2,5	6,5	3,2	8,1	0	4,4	1,3	0	18,8
ΔΓ/ΔΑ (Αυθ.)	1	4,5	0	1	1,6	0	0	0	0

11. Ποιο από τα παρακάτω ισχύει για εσάς προσωπικά;



Πίνακας 11.1: Η ψυχολογική μου διάθεση είναι χειρότερη από ό,τι πριν από την πανδημία

	ΣΥΝΟΛΟ	ΑΝΔΡΑΣ	ΓΥΝΑΙΚΑ	17-24	25-39	40-54	55-64	65 +	Α' ΒΑΘΜΙΑ	Β' ΒΑΘΜΙΑ	Γ' ΒΑΘΜΙΑ	ΜΕΤΑΠΤ. / ΔΙΔΑΚΤ.
Ισχύει	55,4	51	59,5	40,3	49,4	54,8	63	62,4	70,2	55,5	54,4	49,8
Δεν ισχύει	44,4	48,9	40,2	59,7	50,6	45,2	36,4	37,4	29,8	44,1	45,5	50,2
ΔΓ/ΔΑ (Αυθ.)	0,2	0,1	0,2	0	0	0	0,7	0,2	0	0,3	0,1	0

	< 500 €	501 - 1.000 €	1.001 - 1.500 €	1.501 - 2.000 €	2.001 - 3.000 €	3.001-5.000 €	ΔΓ/ΔΑ (Αυθ.)
Ισχύει	73,8	59,2	53,6	55,4	51,8	49,3	34,9
Δεν ισχύει	26,2	40,5	46,2	44,6	48,2	50,1	65,1
ΔΓ/ΔΑ (Αυθ.)	0	0,2	0,2	0	0	0,6	0

	ΔΗΜΟΣΙΟΣ ΥΠΑΛΛ.	ΙΔΙΩΤΙΚΟΣ ΥΠΑΛΛ.	ΣΥΝΤΑΞΙΟΥΧΟΣ	Ε.Ε.Τ.	Ε.Ε.Ε.	ΕΠΙΧΕΙΡ.	ΟΙΚΙΑΚΑ	ΑΝΕΡΓΟΣ	ΦΟΙΤΗΤΗΣ	ΑΓΡΟΤΗΣ
Ισχύει	44,3	52,8	64,6	43,6	48,2	51,1	65,2	67,7	44,5	59,6
Δεν ισχύει	55,7	47	35,1	56,4	51,8	48,9	34,1	32,3	55,5	40,4
ΔΓ/ΔΑ (Αυθ.)	0	0,2	0,2	0	0	0	0,7	0	0	0

	ΑΝΩΤΕΡΗ/ΜΕΣΗ ΑΝΩΤΕΡΗ	ΜΕΣΙΑΙΑ ΤΑΞΗ	ΜΕΣΗ ΚΑΤΩΤΕΡΗ/ΚΑΤΩΤΕΡΗ	ΑΤΤΙΚΗ	ΒΟΡΕΙΑ ΕΛΛΑΔΑ	ΚΕΝΤΡΙΚΗ ΕΛΛΑΔΑ	ΚΡΗΤΗ/ΝΗΣΙΑ ΑΙΓΑΙΟΥ	ΑΣΤΙΚΕΣ ΠΕΡΙΟΧΕΣ	ΑΓΡΟΤΙΚΕΣ ΠΕΡΙΟΧΕΣ
Ισχύει	51,8	54,8	59,9	57,2	52,3	54,6	59,8	54,9	57,9
Δεν ισχύει	47,8	45	40,1	42,5	47,5	45,4	40,2	45	41,8
ΔΓ/ΔΑ (Αυθ.)	0,4	0,2	0	0,3	0,2	0	0	0,1	0,3

	ΕΠΙΔΡΑΣΗ ΤΗΣ ΠΑΝΔΗΜΙΑΣ ΣΤΗΝ ΠΡΟΣΩΠΙΚΗ ΟΙΚΟΝΟΜΙΚΗ ΚΑΤΑΣΤΑΣΗ (ΕΙΣΟΔΗΜΑΤΑ)			ΟΙΚΟΝΟΜΙΚΗ ΚΑΤΑΣΤΑΣΗ ΝΟΙΚΟΚΥΡΙΟΥ			
	ΕΧΟΥΝ ΒΕΛΤΙΩΘΕΙ	ΕΧΟΥΝ ΠΑΡΑΜΕΙΝΕΙ ΙΔΙΑ	ΕΧΟΥΝ ΧΕΙΡΟΤΕΡΕΨΕΙ	ΔΕΝ ΤΑ ΒΓΑΖΩ ΠΕΡΑ	ΜΕ ΜΕΓΑΛΕΣ ΔΥΣΚΟΛΙΕΣ	ΔΕΝ ΜΠΟΡΩ ΝΑ ΑΠΟΤΑΜΙΕΥΩ	ΑΝΕΤΟΣ ΟΙΚΟΝΟΜΙΚΑ
Ισχύει	21	49,9	65,5	84,2	65	51,3	45,1
Δεν ισχύει	79	49,9	34,3	15,8	34,7	48,6	54,6
ΔΓ/ΔΑ (Αυθ.)	0	0,2	0,2	0	0,2	0,1	0,3

	ΕΥΛΩΤΕΣ ΟΜΑΔΕΣ		ΑΡΙΘΜΟΣ ΜΕΛΩΝ ΝΟΙΚΟΚΥΡΙΟΥ					
	ΝΑΙ	ΟΧΙ	1	2	3	4	5	6 >
Ισχύει	63,6	52,6	62,1	56,3	59,4	51,4	48,4	51
Δεν ισχύει	35,8	47,4	37,3	43,5	40,4	48,6	51,6	49
ΔΓ/ΔΑ (Αυθ.)	0,6	0	0,6	0,2	0,2	0	0	0

	ΨΗΦΟΣ ΣΤΙΣ ΒΟΥΛΕΥΤΙΚΕΣ ΕΚΛΟΓΕΣ 2019							
	ΝΔ	ΣΥΡΙΖΑ	ΚΙΝΑΛ	ΚΚΕ	ΕΛΛΗΝΙΚΗ ΛΥΣΗ	ΜΕΡΑ25	ΛΟΙΠΑ ΚΟΜΜΑΤΑ	ΑΚΥΡΟ/ΛΕΥΚΟ/ΔΕΝ ΨΗΦΙΣΑΝ/ΔΑ
Ισχύει	56,6	60,7	50	72,7	25	34,4	64,4	53,1
Δεν ισχύει	43,2	39	50	27,3	75	65,6	35,6	46,8
ΔΓ/ΔΑ (Αυθ.)	0,2	0,3	0	0	0	0	0	0,1

	ΠΟΛΙΤΙΚΗ ΑΥΤΟΤΟΠΟΘΕΤΗΣΗ						
	ΑΡΙΣΤΕΡΑ /ΑΚΡΑ ΑΡΙΣΤΕΡΑ	ΚΕΝΤΡΟΑΡΙΣΤΕΡΑ	ΚΕΝΤΡΟ	ΚΕΝΤΡΟΔΕΞΙΑ	ΔΕΞΙΑ /ΑΚΡΑ ΔΕΞΙΑ	ΤΙΠΟΤΑ ΑΠΟ ΤΑ ΠΑΡΑΠΑΝΩ (Αυθ.)	ΔΓ/ΔΑ (Αυθ.)
Ισχύει	62,5	61,3	52,3	49,6	58	50,4	59
Δεν ισχύει	37,5	38,7	47,4	50	42	49,3	41
ΔΓ/ΔΑ (Αυθ.)	0	0	0,3	0,4	0	0,3	0

	ΚΥΡΙΑ ΠΗΓΗ ΕΝΗΜΕΡΩΣΗΣ									
	ΤΗΛΕΟΡΑΣΗ	ΡΑΔΙΟΦΩΝΟ	ΙΣΤΟΣΕΛΙΔΕΣ	ΚΟΙΝΩΝΙΚΑ ΔΙΚΤΥΑ	ΕΦΗΜΕΡΙΔΕΣ	ΟΙΚΟΓΕΝΕΙΑ/ΦΙΛΟΙ	ΠΡΟΣΩΠΙΚΟΙ ΙΑΤΡΟΙ (Αυθ.)	ΑΛΛΗ (Αυθ.)	ΔΕΝ ΕΝΗΜΕΡΩΝΟΜΑΙ (Αυθ.)	
Ισχύει	64,1	46	49,6	50,1	36,2	59	54,2	66,6	57,8	
Δεν ισχύει	35,6	54	50,3	49,9	63,8	41	45,8	33,4	42,2	
ΔΓ/ΔΑ (Αυθ.)	0,3	0	0,1	0	0	0	0	0	0	

Πίνακας 11.2: Οι σχέσεις μου με τους φίλους και τους γνωστούς μου έχουν αλλάξει μέσα στην πανδημία

	ΣΥΝΟΛΟ	ΑΝΔΡΑΣ	ΓΥΝΑΙΚΑ	17-24	25-39	40-54	55-64	65 +	Α' ΒΑΘΜΙΑ	Β' ΒΑΘΜΙΑ	Γ' ΒΑΘΜΙΑ	ΜΕΤΑΠΤ. / ΔΙΑΔΑΚΤ.
Ισχύει	45,5	41,8	49	29,1	37,5	39,6	50,8	61,9	63,4	45,6	45,3	35
Δεν ισχύει	54,3	58	50,8	70,9	62,5	59,8	49,2	38,1	36,6	54,4	54,5	64,3
ΔΓ/ΔΑ (Αυθ.)	0,2	0,2	0,2	0	0	0,6	0	0	0	0	0,2	0,7

	< 500 €	501 - 1.000 €	1.001 - 1.500 €	1.501 - 2.000 €	2.001 - 3.000 €	3.001-5.000 €	ΔΓ/ΔΑ (Αυθ.)
Ισχύει	67,3	45,9	46,6	40,7	42	40,4	37,5
Δεν ισχύει	32,7	54,1	53,4	59,3	58	57,5	62,5
ΔΓ/ΔΑ (Αυθ.)	0	0	0	0	0	2,1	0

	ΔΗΜΟΣΙΟΣ ΥΠΑΛΛ.	ΙΔΙΩΤΙΚΟΣ ΥΠΑΛΛ.	ΣΥΝΤΑΞΙΟΥΧΟΣ	Ε.Ε.Τ.	Ε.Ε.Ε.	ΕΠΙΧΕΙΡ.	ΟΙΚΙΑΚΑ	ΑΝΕΡΓΟΣ	ΦΟΙΤΗΤΗΣ	ΑΓΡΟΤΗΣ
Ισχύει	42,9	36,5	60,9	32,2	28,6	40,1	56	47,1	28,9	62,7
Δεν ισχύει	55,6	63,5	39,1	67,8	71,4	59,9	44	52,9	71,1	37,3
ΔΓ/ΔΑ (Αυθ.)	1,5	0	0	0	0	0	0	0	0	0

	ΑΝΩΤΕΡΗ/ΜΕΣΗ ΑΝΩΤΕΡΗ	ΜΕΣΙΑ ΤΑΞΗ	ΜΕΣΗ ΚΑΤΩΤΕΡΗ/ΚΑΤΩΤΕΡΗ	ΑΤΤΙΚΗ	ΒΟΡΕΙΑ ΕΛΛΑΔΑ	ΚΕΝΤΡΙΚΗ ΕΛΛΑΔΑ	ΚΡΗΤΗ/ΝΗΣΙΑ ΑΙΓΑΙΟΥ	ΑΣΤΙΚΕΣ ΠΕΡΙΟΧΕΣ	ΑΓΡΟΤΙΚΕΣ ΠΕΡΙΟΧΕΣ
Ισχύει	40,8	45,4	48,9	46,6	41,4	47,4	48,2	45,1	47,5
Δεν ισχύει	57,6	54,6	51,1	53,4	58,6	51,9	51,8	54,8	52
ΔΓ/ΔΑ (Αυθ.)	1,6	0	0	0	0	0,6	0	0,1	0,4

	ΕΠΙΔΡΑΣΗ ΤΗΣ ΠΑΝΔΗΜΙΑΣ ΣΤΗΝ ΠΡΟΣΩΠΙΚΗ ΟΙΚΟΝΟΜΙΚΗ ΚΑΤΑΣΤΑΣΗ (ΕΙΣΟΔΗΜΑΤΑ)			ΟΙΚΟΝΟΜΙΚΗ ΚΑΤΑΣΤΑΣΗ ΝΟΙΚΟΚΥΡΙΟΥ			
	ΕΧΟΥΝ ΒΕΛΤΙΩΘΕΙ	ΕΧΟΥΝ ΠΑΡΑΜΕΙΝΕΙ ΙΔΙΑ	ΕΧΟΥΝ ΧΕΙΡΟΤΕΡΕΨΕΙ	ΔΕΝ ΤΑ ΒΓΑΖΩ ΠΕΡΑ	ΜΕ ΜΕΓΑΛΕΣ ΔΥΣΚΟΛΙΕΣ	ΔΕΝ ΜΠΟΡΩ ΝΑ ΑΠΟΤΑΜΙΕΥΩ	ΑΝΕΤΟΣ ΟΙΚΟΝΟΜΙΚΑ
Ισχύει	35,6	41,8	51,4	64,7	53,5	39,8	44,9
Δεν ισχύει	64,4	58,1	48,4	35,3	46,5	60,2	54,2
ΔΓ/ΔΑ (Αυθ.)	0	0,1	0,2	0	0	0	0,9

	ΕΥΛΩΤΕΣ ΟΜΑΔΕΣ		ΑΡΙΘΜΟΣ ΜΕΛΩΝ ΝΟΙΚΟΚΥΡΙΟΥ					
	ΝΑΙ	ΟΧΙ	1	2	3	4	5	6 >
Ισχύει	59	40,8	54,1	51,7	45,3	37	43,1	44
Δεν ισχύει	41	59	45,9	48,3	54,3	63	55,8	56
ΔΓ/ΔΑ (Αυθ.)	0	0,2	0	0	0,3	0	1,1	0

	ΨΗΦΟΣ ΣΤΙΣ ΒΟΥΛΕΥΤΙΚΕΣ ΕΚΛΟΓΕΣ 2019							
	ΝΔ	ΣΥΡΙΖΑ	ΚΙΝΑΛ	ΚΚΕ	ΕΛΛΗΝΙΚΗ ΛΥΣΗ	ΜΕΡΑ25	ΛΟΙΠΑ ΚΟΜΜΑΤΑ	ΑΚΥΡΟ/ΛΕΥΚΟ/ΔΕΝ ΨΗΦΙΣΑΝ/ΔΑ
Ισχύει	48,2	46,2	43,8	37,3	51,5	22,5	37,8	46,3
Δεν ισχύει	51,5	53,8	56,2	62,7	48,5	77,5	62,2	53,5
ΔΓ/ΔΑ (Αυθ.)	0,3	0	0	0	0	0	0	0,2

	ΠΟΛΙΤΙΚΗ ΑΥΤΟΤΟΠΟΘΕΤΗΣΗ						
	ΑΡΙΣΤΕΡΑ /ΑΚΡΑ ΑΡΙΣΤΕΡΑ	ΚΕΝΤΡΟΑΡΙΣΤΕΡΑ	ΚΕΝΤΡΟ	ΚΕΝΤΡΟΔΕΞΙΑ	ΔΕΞΙΑ /ΑΚΡΑ ΔΕΞΙΑ	ΤΙΠΟΤΑ ΑΠΟ ΤΑ ΠΑΡΑΠΑΝΩ (Αυθ.)	ΔΓ/ΔΑ (Αυθ.)
Ισχύει	35,7	42,6	49,9	51,4	52,8	36,7	50,5
Δεν ισχύει	64,3	57,4	49,7	48	47,2	63,3	49,5
ΔΓ/ΔΑ (Αυθ.)	0	0	0,4	0,6	0	0	0

	ΚΥΡΙΑ ΠΗΓΗ ΕΝΗΜΕΡΩΣΗΣ								
	ΤΗΛΕΟΡΑΣΗ	ΡΑΔΙΟΦΩΝΟ	ΙΣΤΟΣΕΛΙΔΕΣ	ΚΟΙΝΩΝΙΚΑ ΔΙΚΤΥΑ	ΕΦΗΜΕΡΙΔΕΣ	ΟΙΚΟΓΕΝΕΙΑ/ΦΙΛΟΙ	ΠΡΟΣΩΠΙΚΟΙ ΙΑΤΡΟΙ	ΑΛΛΗ (Αυθ.)	ΔΕΝ ΕΝΗΜΕΡΩΝΟΜΑΙ (Αυθ.)
Ισχύει	56,9	37,1	37	33,4	33,6	47,1	54,1	47,8	26,6
Δεν ισχύει	43,1	62,9	62,7	66,6	64,1	52,9	45,9	52,2	73,4
ΔΓ/ΔΑ (Αυθ.)	0	0	0,2	0	2,3	0	0	0	0

Πίνακας 11.3: Νιώθω πιο κοντά στην οικογένειά μου από ό,τι πριν από την πανδημία

	ΣΥΝΟΛΟ	ΑΝΔΡΑΣ	ΓΥΝΑΙΚΑ	17-24	25-39	40-54	55-64	65 +	Α' ΒΑΘΜΙΑ	Β' ΒΑΘΜΙΑ	Γ' ΒΑΘΜΙΑ	ΜΕΤΑΠΤ. / ΔΙΑΔΑΚΤ.
Ισχύει	47,4	50,6	44,5	39,7	35,2	46,8	49,8	60,5	62,6	51	43,9	40,1
Δεν ισχύει	52,3	49,3	55	60,3	64,8	53,2	49,3	38,8	37,4	48,4	55,8	59,9
ΔΓ/ΔΑ (Αυθ.)	0,3	0,1	0,5	0	0	0	0,9	0,7	0	0,6	0,2	0

	< 500 €	501 - 1.000 €	1.001 - 1.500 €	1.501 - 2.000 €	2.001 - 3.000 €	3.001-5.000 €	ΔΓ/ΔΑ (Αυθ.)
Ισχύει	58,3	46	51,6	37,3	46,2	49,4	51,3
Δεν ισχύει	41,4	53,9	47,9	62,4	53,8	50,6	47
ΔΓ/ΔΑ (Αυθ.)	0,3	0,1	0,5	0,3	0	0	1,7

	ΔΗΜΟΣΙΟΣ ΥΠΑΛΛ.	ΙΔΙΩΤΙΚΟΣ ΥΠΑΛΛ.	ΣΥΝΤΑΞΙΟΥΧΟΣ	Ε.Ε.Τ.	Ε.Ε.Ε.	ΕΠΙΧΕΙΡ.	ΟΙΚΙΑΚΑ	ΑΝΕΡΓΟΣ	ΦΟΙΤΗΤΗΣ	ΑΓΡΟΤΗΣ
Ισχύει	41,7	42,5	59,4	48,7	34,9	56,7	50,3	33	43,3	58,6
Δεν ισχύει	58,3	57,2	39,8	51,3	65,1	41,6	49,7	67	56,7	41,4
ΔΓ/ΔΑ (Αυθ.)	0	0,3	0,8	0	0	1,6	0	0	0	0

	ΑΝΩΤΕΡΗ/ΜΕΣΗ ΑΝΩΤΕΡΗ	ΜΕΣΙΑ ΤΑΞΗ	ΜΕΣΗ ΚΑΤΩΤΕΡΗ/ΚΑΤΩΤΕΡΗ	ΑΤΤΙΚΗ	ΒΟΡΕΙΑ ΕΛΛΑΔΑ	ΚΕΝΤΡΙΚΗ ΕΛΛΑΔΑ	ΚΡΗΤΗ/ΝΗΣΙΑ ΑΙΓΑΙΟΥ	ΑΣΤΙΚΕΣ ΠΕΡΙΟΧΕΣ	ΑΓΡΟΤΙΚΕΣ ΠΕΡΙΟΧΕΣ
Ισχύει	47,3	46,8	47,8	45,7	41,8	53	54,2	45,9	54,4
Δεν ισχύει	52,3	52,8	51,9	53,9	57,6	46,9	45,8	53,7	45,4
ΔΓ/ΔΑ (Αυθ.)	0,4	0,4	0,2	0,4	0,6	0,1	0	0,4	0,1

	ΕΠΙΔΡΑΣΗ ΤΗΣ ΠΑΝΔΗΜΙΑΣ ΣΤΗΝ ΠΡΟΣΩΠΙΚΗ ΟΙΚΟΝΟΜΙΚΗ ΚΑΤΑΣΤΑΣΗ (ΕΙΣΟΔΗΜΑΤΑ)			ΟΙΚΟΝΟΜΙΚΗ ΚΑΤΑΣΤΑΣΗ ΝΟΙΚΟΚΥΡΙΟΥ			
	ΕΧΟΥΝ ΒΕΛΤΙΩΘΕΙ	ΕΧΟΥΝ ΠΑΡΑΜΕΙΝΕΙ ΙΔΙΑ	ΕΧΟΥΝ ΧΕΙΡΟΤΕΡΕΨΕΙ	ΔΕΝ ΤΑ ΒΓΑΖΩ ΠΕΡΑ	ΜΕ ΜΕΓΑΛΕΣ ΔΥΣΚΟΛΙΕΣ	ΔΕΝ ΜΠΟΡΩ ΝΑ ΑΠΟΤΑΜΙΕΥΩ	ΑΝΕΤΟΣ ΟΙΚΟΝΟΜΙΚΑ
Ισχύει	48,3	44,3	51,8	54,6	54,3	44,5	43,7
Δεν ισχύει	51,7	55,3	47,9	45,4	45,3	55,1	56,3
ΔΓ/ΔΑ (Αυθ.)	0	0,4	0,3	0	0,3	0,4	0

	ΕΥΛΩΤΕΣ ΟΜΑΔΕΣ		ΑΡΙΘΜΟΣ ΜΕΛΩΝ ΝΟΙΚΟΚΥΡΙΟΥ					
	ΝΑΙ	ΟΧΙ	1	2	3	4	5	6 >
Ισχύει	52,9	45,6	38	49	48,5	46	48,7	58,7
Δεν ισχύει	46,8	54,1	60,3	50,6	51,3	54	51,3	41,3
ΔΓ/ΔΑ (Αυθ.)	0,3	0,3	1,7	0,3	0,2	0	0	0

	ΨΗΦΟΣ ΣΤΙΣ ΒΟΥΛΕΥΤΙΚΕΣ ΕΚΛΟΓΕΣ 2019							
	ΝΔ	ΣΥΡΙΖΑ	ΚΙΝΑΛ	ΚΚΕ	ΕΛΛΗΝΙΚΗ ΛΥΣΗ	ΜΕΡΑ25	ΛΟΙΠΑ ΚΟΜΜΑΤΑ	ΑΚΥΡΟ/ΛΕΥΚΟ/ΔΕΝ ΨΗΦΙΣΑΝ/ΔΑ
Ισχύει	55,6	46,3	56,4	33,7	43,6	60,9	37,2	43,7
Δεν ισχύει	44,3	53,1	43,6	66,3	56,4	39,1	62,8	55,9
ΔΓ/ΔΑ (Αυθ.)	0,1	0,6	0	0	0	0	0	0,4

	ΠΟΛΙΤΙΚΗ ΑΥΤΟΤΟΠΟΘΕΤΗΣΗ						
	ΑΡΙΣΤΕΡΑ /ΑΚΡΑ ΑΡΙΣΤΕΡΑ	ΚΕΝΤΡΟΑΡΙΣΤΕΡΑ	ΚΕΝΤΡΟ	ΚΕΝΤΡΟΔΕΞΙΑ	ΔΕΞΙΑ /ΑΚΡΑ ΔΕΞΙΑ	ΤΙΠΟΤΑ ΑΠΟ ΤΑ ΠΑΡΑΠΑΝΩ (Αυθ.)	ΔΓ/ΔΑ (Αυθ.)
Ισχύει	37,2	47,5	43,4	59,3	54,2	46,4	40,5
Δεν ισχύει	62,6	52,5	55,8	40,7	45,8	53,2	58,7
ΔΓ/ΔΑ (Αυθ.)	0,2	0	0,8	0	0	0,4	0,8

	ΚΥΡΙΑ ΠΗΓΗ ΕΝΗΜΕΡΩΣΗΣ								
	ΤΗΛΕΟΡΑΣΗ	ΡΑΔΙΟΦΩΝΟ	ΙΣΤΟΣΕΛΙΔΕΣ	ΚΟΙΝΩΝΙΚΑ ΔΙΚΤΥΑ	ΕΦΗΜΕΡΙΔΕΣ	ΟΙΚΟΓΕΝΕΙΑ/ΦΙΛΟΙ	ΠΡΟΣΩΠΙΚΟΙ ΙΑΤΡΟΙ	ΑΛΛΗ (Αυθ.)	ΔΕΝ ΕΝΗΜΕΡΩΝΟΜΑΙ (Αυθ.)
Ισχύει	57,4	32,8	40,2	41,2	48,3	38,6	40,6	43,6	67,2
Δεν ισχύει	42,1	67,2	59,3	58,8	51,7	61,4	59,4	56,4	32,8
ΔΓ/ΔΑ (Αυθ.)	0,5	0	0,5	0	0	0	0	0	0

Πίνακας 11.4: Δίνω μεγαλύτερη εκτίμηση στην υγεία από ό,τι πριν από την πανδημία

	ΣΥΝΟΛΟ	ΑΝΔΡΑΣ	ΓΥΝΑΙΚΑ	17-24	25-39	40-54	55-64	65 +	Α' ΒΑΘΜΙΑ	Β' ΒΑΘΜΙΑ	Γ' ΒΑΘΜΙΑ	ΜΕΤΑΠΤ. / ΔΙΔΑΚΤ.
Ισχύει	65,7	63,9	67,5	72,3	55,6	57,9	66,8	80	78,4	68,1	62,5	63,4
Δεν ισχύει	34,1	35,9	32,5	27,7	44,4	41,9	33,2	19,8	20,8	31,7	37,5	36,6
ΔΓ/ΔΑ (Αυθ.)	0,1	0,3	0	0	0	0,2	0	0,3	0,8	0,2	0	0

	< 500 €	501 - 1.000 €	1.001 - 1.500 €	1.501 - 2.000 €	2.001 - 3.000 €	3.001-5.000 €	ΔΓ/ΔΑ (Αυθ.)
Ισχύει	69	65	66,9	64,7	63,6	71,3	60
Δεν ισχύει	31	34,8	33,1	35,3	36,4	28,7	38,9
ΔΓ/ΔΑ (Αυθ.)	0	0,2	0	0	0	0	1,2

	ΔΗΜΟΣΙΟΣ ΥΠΑΛΛ.	ΙΔΙΩΤΙΚΟΣ ΥΠΑΛΛ.	ΣΥΝΤΑΞΙΟΥΧΟΣ	Ε.Ε.Τ.	Ε.Ε.Ε.	ΕΠΙΧΕΙΡ.	ΟΙΚΙΑΚΑ	ΑΝΕΡΓΟΣ	ΦΟΙΤΗΤΗΣ	ΑΓΡΟΤΗΣ
Ισχύει	62,2	58,5	76,8	56,2	62,5	58,9	76,9	49,9	78,1	63,2
Δεν ισχύει	37,8	41,5	22,7	43,8	37,5	41,1	23,1	50,1	21,9	36,8
ΔΓ/ΔΑ (Αυθ.)	0	0	0,5	0	0	0	0	0	0	0

	ΑΝΩΤΕΡΗ/ΜΕΣΗ ΑΝΩΤΕΡΗ	ΜΕΣΙΑ ΤΑΞΗ	ΜΕΣΗ ΚΑΤΩΤΕΡΗ/ΚΑΤΩΤΕΡΗ	ΑΤΤΙΚΗ	ΒΟΡΕΙΑ ΕΛΛΑΔΑ	ΚΕΝΤΡΙΚΗ ΕΛΛΑΔΑ	ΚΡΗΤΗ/ΝΗΣΙΑ ΑΙΓΑΙΟΥ	ΑΣΤΙΚΕΣ ΠΕΡΙΟΧΕΣ	ΑΓΡΟΤΙΚΕΣ ΠΕΡΙΟΧΕΣ
Ισχύει	63,2	67,4	61,9	64	59,8	72,2	71,5	65,2	68,1
Δεν ισχύει	36,8	32,5	38,1	35,8	40,2	27,8	28	34,6	31,9
ΔΓ/ΔΑ (Αυθ.)	0	0,1	0	0,2	0	0	0,5	0,1	0

	ΕΠΙΔΡΑΣΗ ΤΗΣ ΠΑΝΔΗΜΙΑΣ ΣΤΗΝ ΠΡΟΣΩΠΙΚΗ ΟΙΚΟΝΟΜΙΚΗ ΚΑΤΑΣΤΑΣΗ (ΕΙΣΟΔΗΜΑΤΑ)			ΟΙΚΟΝΟΜΙΚΗ ΚΑΤΑΣΤΑΣΗ ΝΟΙΚΟΚΥΡΙΟΥ			
	ΕΧΟΥΝ ΒΕΛΤΙΩΘΕΙ	ΕΧΟΥΝ ΠΑΡΑΜΕΙΝΕΙ ΙΔΙΑ	ΕΧΟΥΝ ΧΕΙΡΟΤΕΡΕΩΣΕΙ	ΔΕΝ ΤΑ ΒΓΑΖΩ ΠΕΡΑ	ΜΕ ΜΕΓΑΛΕΣ ΔΥΣΚΟΛΙΕΣ	ΔΕΝ ΜΠΟΡΩ ΝΑ ΑΠΟΤΑΜΙΕΥΩ	ΑΝΕΤΟΣ ΟΙΚΟΝΟΜΙΚΑ
Ισχύει	54,3	69,4	61,8	54,2	65,3	67,9	64,8
Δεν ισχύει	45,7	30,5	38	45,8	34,7	31,9	35,2
ΔΓ/ΔΑ (Αυθ.)	0	0,1	0,1	0	0	0,1	0

	ΕΥΛΩΤΕΣ ΟΜΑΔΕΣ		ΑΡΙΘΜΟΣ ΜΕΛΩΝ ΝΟΙΚΟΚΥΡΙΟΥ					
	ΝΑΙ	ΟΧΙ	1	2	3	4	5	6 >
Ισχύει	74,7	62,7	71,2	68,8	64,3	61,5	67,6	65
Δεν ισχύει	25,1	37,2	28,8	31,2	35,4	38,3	32,4	35
ΔΓ/ΔΑ (Αυθ.)	0,2	0,1	0	0	0,3	0,2	0	0

	ΨΗΦΟΣ ΣΤΙΣ ΒΟΥΛΕΥΤΙΚΕΣ ΕΚΛΟΓΕΣ 2019							
	ΝΔ	ΣΥΡΙΖΑ	ΚΙΝΑΛ	ΚΚΕ	ΕΛΛΗΝΙΚΗ ΛΥΣΗ	ΜέΡΑ25	ΛΟΙΠΑ ΚΟΜΜΑΤΑ	ΑΚΥΡΟ/ΛΕΥΚΟ/ΔΕΝ ΨΗΦΙΣΑΝ/ΔΑ
Ισχύει	78,1	62,7	76,3	62,8	66,5	75,9	47,8	60,1
Δεν ισχύει	21,6	37,3	23,7	37,2	33,5	24,1	52,2	39,8
ΔΓ/ΔΑ (Αυθ.)	0,2	0	0	0	0	0	0	0,2

	ΠΟΛΙΤΙΚΗ ΑΥΤΟΤΟΠΟΘΕΤΗΣΗ						
	ΑΡΙΣΤΕΡΑ /ΑΚΡΑ ΑΡΙΣΤΕΡΑ	ΚΕΝΤΡΟΑΡΙΣΤΕΡΑ	ΚΕΝΤΡΟ	ΚΕΝΤΡΟΔΕΞΙΑ	ΔΕΞΙΑ /ΑΚΡΑ ΔΕΞΙΑ	ΤΙΠΟΤΑ ΑΠΟ ΤΑ ΠΑΡΑΠΑΝΩ (Αυθ.)	ΔΓ/ΔΑ (Αυθ.)
Ισχύει	62,8	69,2	69,2	74,4	68,5	50,8	67,8
Δεν ισχύει	37,2	30,8	30,8	25,6	31,5	48,9	31,3
ΔΓ/ΔΑ (Αυθ.)	0	0	0	0	0	0,4	0,9

	ΚΥΡΙΑ ΠΗΓΗ ΕΝΗΜΕΡΩΣΗΣ								
	ΤΗΛΕΟΡΑΣΗ	ΡΑΔΙΟΦΩΝΟ	ΙΣΤΟΣΕΛΙΔΕΣ	ΚΟΙΝΩΝΙΚΑ ΔΙΚΤΥΑ	ΕΦΗΜΕΡΙΔΕΣ	ΟΙΚΟΓΕΝΕΙΑ/ ΦΙΛΟΙ	ΠΡΟΣΩΠΙΚΟΙ ΙΑΤΡΟΙ	ΆΛΛΗ (Αυθ.)	ΔΕΝ ΕΝΗΜΕΡΩΝΟΜΑΙ (Αυθ.)
Ισχύει	74,6	46,3	61,1	55,1	69,9	82	66	40,1	30,2
Δεν ισχύει	25,1	53,7	38,9	44,9	30,1	18	34	59,9	69,8
ΔΓ/ΔΑ (Αυθ.)	0,3	0	0	0	0	0	0	0	0

Πίνακας 11.5: Ο τρόπος που εργάζομαι έχει αλλάξει κατά τη διάρκεια της πανδημίας

	ΣΥΝΟΛΟ	ΑΝΔΡΑΣ	ΓΥΝΑΙΚΑ	17-24	25-39	40-54	55-64	65 +	Α' ΒΑΘΜΙΑ	Β' ΒΑΘΜΙΑ	Γ' ΒΑΘΜΙΑ	ΜΕΤΑΠΤ. / ΔΙΔΑΚΤ.
Ισχύει	50,5	52	49	70,8	74,5	69,6	39,9	7,7	21,8	48	51,7	72,8
Δεν ισχύει	46,3	47	45,8	23,6	25,5	28,2	56,1	86,8	69,2	46,8	46,8	27,2
ΔΓ/ΔΑ (Αυθ.)	3,2	1	5,2	5,6	0	2,2	4	5,5	8,9	5,2	1,4	0

	< 500 €	501 - 1.000 €	1.001 - 1.500 €	1.501 - 2.000 €	2.001 - 3.000 €	3.001-5.000 €	ΔΓ/ΔΑ (Αυθ.)
Ισχύει	42,5	51,7	45,7	57,4	54	51,9	46,2
Δεν ισχύει	52,8	44,3	50,9	40,6	46	45,5	46,2
ΔΓ/ΔΑ (Αυθ.)	4,7	3,9	3,4	2	0	2,6	7,6

	ΔΗΜΟΣΙΟΣ ΥΠΑΛΛ.	ΙΔΙΩΤΙΚΟΣ ΥΠΑΛΛ.	ΣΥΝΤΑΞΙΟΥΧΟΣ	Ε.Ε.Τ.	Ε.Ε.Ε.	ΕΠΙΧΕΙΡ.	ΟΙΚΙΑΚΑ	ΑΝΕΡΓΟΣ	ΦΟΙΤΗΤΗΣ	ΑΓΡΟΤΗΣ
Ισχύει	78,9	81,1	0	74,4	78,8	74,9	26,6	59,5	65,5	49,7
Δεν ισχύει	20,5	18,9	100	24,8	21,2	25,1	48,8	36,4	28	47,9
ΔΓ/ΔΑ (Αυθ.)	0,6	0	0	0,8	0	0	24,7	4,1	6,5	2,4

	ΑΝΩΤΕΡΗ/ΜΕΣΗ ΑΝΩΤΕΡΗ	ΜΕΣΙΑ ΤΑΞΗ	ΜΕΣΗ ΚΑΤΩΤΕΡΗ/ΚΑΤΩΤΕΡΗ	ΑΤΤΙΚΗ	ΒΟΡΕΙΑ ΕΛΛΑΔΑ	ΚΕΝΤΡΙΚΗ ΕΛΛΑΔΑ	ΚΡΗΤΗ/ΝΗΣΙΑ ΑΙΓΑΙΟΥ	ΑΣΤΙΚΕΣ ΠΕΡΙΟΧΕΣ	ΑΓΡΟΤΙΚΕΣ ΠΕΡΙΟΧΕΣ
Ισχύει	52	48,9	55,6	53,9	49,8	45,9	51,8	52,7	40,3
Δεν ισχύει	47,5	48,1	40,5	43,7	46,8	50,2	44,6	44,7	54,2
ΔΓ/ΔΑ (Αυθ.)	0,4	3,1	3,9	2,3	3,4	3,9	3,5	2,7	5,5

	ΕΠΙΔΡΑΣΗ ΤΗΣ ΠΑΝΔΗΜΙΑΣ ΣΤΗΝ ΠΡΟΣΩΠΙΚΗ ΟΙΚΟΝΟΜΙΚΗ ΚΑΤΑΣΤΑΣΗ (ΕΙΣΟΔΗΜΑΤΑ)			ΟΙΚΟΝΟΜΙΚΗ ΚΑΤΑΣΤΑΣΗ ΝΟΙΚΟΚΥΡΙΟΥ			
	ΕΧΟΥΝ ΒΕΛΤΙΩΘΕΙ	ΕΧΟΥΝ ΠΑΡΑΜΕΙΝΕΙ ΙΔΙΑ	ΕΧΟΥΝ ΧΕΙΡΟΤΕΡΕΩΣΕΙ	ΔΕΝ ΤΑ ΒΓΑΖΩ ΠΕΡΑ	ΜΕ ΜΕΓΑΛΕΣ ΔΥΣΚΟΛΙΕΣ	ΔΕΝ ΜΠΟΡΩ ΝΑ ΑΠΟΤΑΜΙΕΥΩ	ΑΝΕΤΟΣ ΟΙΚΟΝΟΜΙΚΑ
Ισχύει	72,8	43,2	58,9	45,6	47,3	53,8	47,6
Δεν ισχύει	27,2	53,3	38,2	48,7	47,1	44,2	50
ΔΓ/ΔΑ (Αυθ.)	0	3,6	2,9	5,7	5,6	1,9	2,4

	ΕΥΛΩΤΕΣ ΟΜΑΔΕΣ		ΑΡΙΘΜΟΣ ΜΕΛΩΝ ΝΟΙΚΟΚΥΡΙΟΥ					
	ΝΑΙ	ΟΧΙ	1	2	3	4	5	6 >
Ισχύει	24,4	59,5	29,7	36,4	49,4	68	62,7	66,5
Δεν ισχύει	71,1	37,7	67,2	59,1	46,3	30,2	35,7	33,5
ΔΓ/ΔΑ (Αυθ.)	4,5	2,7	3,1	4,5	4,3	1,8	1,6	0

	ΨΗΦΟΣ ΣΤΙΣ ΒΟΥΛΕΥΤΙΚΕΣ ΕΚΛΟΓΕΣ 2019							
	ΝΔ	ΣΥΡΙΖΑ	ΚΙΝΑΛ	ΚΚΕ	ΕΛΛΗΝΙΚΗ ΛΥΣΗ	ΜέΡΑ25	ΛΟΙΠΑ ΚΟΜΜΑΤΑ	ΑΚΥΡΟ/ΛΕΥΚΟ/ΔΕΝ ΨΗΦΙΣΑΝ/ΔΑ
Ισχύει	46	52	38,9	54,3	37,6	67,3	50,9	53,5
Δεν ισχύει	51,9	44,8	61,1	41,6	62,4	32,7	49,1	41,6
ΔΓ/ΔΑ (Αυθ.)	2	3,3	0	4,1	0	0	0	4,9

	ΠΟΛΙΤΙΚΗ ΑΥΤΟΤΟΠΟΘΕΤΗΣΗ						
	ΑΡΙΣΤΕΡΑ /ΑΚΡΑ ΑΡΙΣΤΕΡΑ	ΚΕΝΤΡΟΑΡΙΣΤΕΡΑ	ΚΕΝΤΡΟ	ΚΕΝΤΡΟΔΕΞΙΑ	ΔΕΞΙΑ /ΑΚΡΑ ΔΕΞΙΑ	ΤΙΠΟΤΑ ΑΠΟ ΤΑ ΠΑΡΑΠΑΝΩ (Αυθ.)	ΔΓ/ΔΑ (Αυθ.)
Ισχύει	49,7	56,1	51,2	48,6	46,6	53,4	41,6
Δεν ισχύει	47,4	40,6	46,2	49,8	50,6	41,2	54,9
ΔΓ/ΔΑ (Αυθ.)	2,9	3,2	2,6	1,7	2,8	5,3	3,6

	ΚΥΡΙΑ ΠΗΓΗ ΕΝΗΜΕΡΩΣΗΣ								
	ΤΗΛΕΟΡΑΣΗ	ΡΑΔΙΟΦΩΝΟ	ΙΣΤΟΣΕΛΙΔΕΣ	ΚΟΙΝΩΝΙΚΑ ΔΙΚΤΥΑ	ΕΦΗΜΕΡΙΔΕΣ	ΟΙΚΟΓΕΝΕΙΑ/ ΦΙΛΟΙ	ΠΡΟΣΩΠΙΚΟΙ ΙΑΤΡΟΙ	ΆΛΛΗ (Αυθ.)	ΔΕΝ ΕΝΗΜΕΡΩΝΟΜΑΙ (Αυθ.)
Ισχύει	33,8	51,4	65,9	60,4	35,8	66,2	55,1	55,1	76
Δεν ισχύει	60,7	45,7	31,9	39,2	64,2	32,1	43,1	39,4	24
ΔΓ/ΔΑ (Αυθ.)	5,5	2,8	2,2	0,4	0	1,7	1,7	5,5	0

Πίνακας 11.6: Αισθάνομαι λιγότερο παραγωγικός/αποτελεσματικός στη δουλειά μου από ό,τι ήμουν πριν από την πανδημία

Table with 12 columns: ΣΥΝΟΛΟ, ΑΝΔΡΑΣ, ΓΥΝΑΙΚΑ, 17-24, 25-39, 40-54, 55-64, 65+, Α' ΒΑΘΜΙΑ, Β' ΒΑΘΜΙΑ, Γ' ΒΑΘΜΙΑ, ΜΕΤΑΠΤ./ΔΙΔΑΚΤ.

Table with 8 columns: < 500 €, 501 - 1.000 €, 1.001 - 1.500 €, 1.501 - 2.000 €, 2.001 - 3.000 €, 3.001-5.000 €, ΔΓ/ΔΑ (Αυθ.)

Table with 11 columns: ΔΗΜΟΣΙΟΣ ΥΠΑΛΛ., ΙΔΙΩΤΙΚΟΣ ΥΠΑΛΛ., ΣΥΝΤΑΞΙΟΥΧΟΣ, Ε.Ε.Τ., Ε.Ε.Ε., ΕΠΙΧΕΙΡ., ΟΙΚΙΑΚΑ, ΑΝΕΡΓΟΣ, ΦΟΙΤΗΤΗΣ, ΑΓΡΟΤΗΣ

Table with 10 columns: ΑΝΩΤΕΡΗ/ΜΕΣΗ ΑΝΩΤΕΡΗ, ΜΕΣΙΑ ΤΑΞΗ, ΜΕΣΗ ΚΑΤΩΤΕΡΗ/ΚΑΤΩΤΕΡΗ, ΑΤΤΙΚΗ, ΒΟΡΕΙΑ ΕΛΛΑΔΑ, ΚΕΝΤΡΙΚΗ ΕΛΛΑΔΑ, ΚΡΗΤΗ/ΝΗΣΙΑ ΑΙΓΑΙΟΥ, ΔΣΤΙΚΕΣ ΠΕΡΙΟΧΕΣ, ΑΓΡΟΤΙΚΕΣ ΠΕΡΙΟΧΕΣ

Table with 8 columns: ΕΠΙΔΡΑΣΗ ΤΗΣ ΠΑΝΔΗΜΙΑΣ ΣΤΗΝ ΠΡΟΣΩΠΙΚΗ ΟΙΚΟΝΟΜΙΚΗ ΚΑΤΑΣΤΑΣΗ (ΕΙΣΟΔΗΜΑΤΑ), ΟΙΚΟΝΟΜΙΚΗ ΚΑΤΑΣΤΑΣΗ ΝΟΙΚΟΚΥΡΙΟΥ

Table with 7 columns: ΕΥΑΛΩΤΕΣ ΟΜΑΔΕΣ, ΑΡΙΘΜΟΣ ΜΕΛΩΝ ΝΟΙΚΟΚΥΡΙΟΥ

Table with 9 columns: ΨΗΦΟΣ ΣΤΙΣ ΒΟΥΛΕΥΤΙΚΕΣ ΕΚΛΟΓΕΣ 2019

Table with 8 columns: ΠΟΛΙΤΙΚΗ ΑΥΤΟΤΟΠΟΘΕΤΗΣΗ

Table with 10 columns: ΚΥΡΙΑ ΠΗΓΗ ΕΝΗΜΕΡΩΣΗΣ

Πίνακας 11.7: Το φετινό καλοκαίρι πήγα λιγότερες ημέρες διακοπές από ό,τι προηγούμενες χρονιές

Table with 12 columns: ΣΥΝΟΛΟ, ΑΝΔΡΑΣ, ΓΥΝΑΙΚΑ, 17-24, 25-39, 40-54, 55-64, 65+, Α' ΒΑΘΜΙΑ, Β' ΒΑΘΜΙΑ, Γ' ΒΑΘΜΙΑ, ΜΕΤΑΠΤ./ΔΙΔΑΚΤ.

Table with 8 columns: < 500 €, 501 - 1.000 €, 1.001 - 1.500 €, 1.501 - 2.000 €, 2.001 - 3.000 €, 3.001-5.000 €, ΔΓ/ΔΑ (Αυθ.)

Table with 11 columns: ΔΗΜΟΣΙΟΣ ΥΠΑΛΛ., ΙΔΙΩΤΙΚΟΣ ΥΠΑΛΛ., ΣΥΝΤΑΞΙΟΥΧΟΣ, Ε.Ε.Τ., Ε.Ε.Ε., ΕΠΙΧΕΙΡ., ΟΙΚΙΑΚΑ, ΑΝΕΡΓΟΣ, ΦΟΙΤΗΤΗΣ, ΑΓΡΟΤΗΣ

Table with 10 columns: ΑΝΩΤΕΡΗ/ΜΕΣΗ ΑΝΩΤΕΡΗ, ΜΕΣΙΑ ΤΑΞΗ, ΜΕΣΗ ΚΑΤΩΤΕΡΗ/ΚΑΤΩΤΕΡΗ, ΑΤΤΙΚΗ, ΒΟΡΕΙΑ ΕΛΛΑΔΑ, ΚΕΝΤΡΙΚΗ ΕΛΛΑΔΑ, ΚΡΗΤΗ/ΝΗΣΙΑ ΑΙΓΑΙΟΥ, ΔΣΤΙΚΕΣ ΠΕΡΙΟΧΕΣ, ΑΓΡΟΤΙΚΕΣ ΠΕΡΙΟΧΕΣ

Table with 8 columns: ΕΠΙΔΡΑΣΗ ΤΗΣ ΠΑΝΔΗΜΙΑΣ ΣΤΗΝ ΠΡΟΣΩΠΙΚΗ ΟΙΚΟΝΟΜΙΚΗ ΚΑΤΑΣΤΑΣΗ (ΕΙΣΟΔΗΜΑΤΑ), ΟΙΚΟΝΟΜΙΚΗ ΚΑΤΑΣΤΑΣΗ ΝΟΙΚΟΚΥΡΙΟΥ

Table with 7 columns: ΕΥΑΛΩΤΕΣ ΟΜΑΔΕΣ, ΑΡΙΘΜΟΣ ΜΕΛΩΝ ΝΟΙΚΟΚΥΡΙΟΥ

Table with 9 columns: ΨΗΦΟΣ ΣΤΙΣ ΒΟΥΛΕΥΤΙΚΕΣ ΕΚΛΟΓΕΣ 2019

Table with 8 columns: ΠΟΛΙΤΙΚΗ ΑΥΤΟΤΟΠΟΘΕΤΗΣΗ

Table with 10 columns: ΚΥΡΙΑ ΠΗΓΗ ΕΝΗΜΕΡΩΣΗΣ

Πίνακας 11.8: Στις καλοκαιρινές μου διακοπές φέτος πρόσεχα περισσότερο από ό,τι συνήθως

Table with 12 columns: ΣΥΝΟΛΟ, ΑΝΔΡΑΣ, ΓΥΝΑΙΚΑ, 17-24, 25-39, 40-54, 55-64, 65+, Α' ΒΑΘΜΙΑ, Β' ΒΑΘΜΙΑ, Γ' ΒΑΘΜΙΑ, ΜΕΤΑΠΤ./ΔΙΔΑΚΤ. Rows: Ισχύει, Δεν ισχύει, ΔΓ/ΔΑ (Αυθ.)

Table with 8 columns: < 500 €, 501 - 1.000 €, 1.001 - 1.500 €, 1.501 - 2.000 €, 2.001 - 3.000 €, 3.001-5.000 €, ΔΓ/ΔΑ (Αυθ.) Rows: Ισχύει, Δεν ισχύει, ΔΓ/ΔΑ (Αυθ.)

Table with 11 columns: ΔΗΜΟΣΙΟΣ ΥΠΑΛΛ., ΙΔΙΩΤΙΚΟΣ ΥΠΑΛΛ., ΣΥΝΤΑΞΙΟΥΧΟΣ, Ε.Ε.Τ., Ε.Ε.Ε., ΕΠΙΧΕΙΡ., ΟΙΚΙΑΚΑ, ΑΝΕΡΓΟΣ, ΦΟΙΤΗΤΗΣ, ΑΓΡΟΤΗΣ Rows: Ισχύει, Δεν ισχύει, ΔΓ/ΔΑ (Αυθ.)

Table with 10 columns: ΑΝΩΤΕΡΗ/ΜΕΣΗ ΑΝΩΤΕΡΗ, ΜΕΣΑΙΑ ΤΑΞΗ, ΜΕΣΗ ΚΑΤΩΤΕΡΗ/ΚΑΤΩΤΕΡΗ, ΑΤΤΙΚΗ, ΒΟΡΕΙΑ ΕΛΛΑΔΑ, ΚΕΝΤΡΙΚΗ ΕΛΛΑΔΑ, ΚΡΗΤΗ/ΝΗΣΙΑ ΑΙΓΑΙΟΥ, ΑΣΤΙΚΕΣ ΠΕΡΙΟΧΕΣ, ΑΓΡΟΤΙΚΕΣ ΠΕΡΙΟΧΕΣ Rows: Ισχύει, Δεν ισχύει, ΔΓ/ΔΑ (Αυθ.)

Table with 8 columns: ΕΠΙΔΡΑΣΗ ΤΗΣ ΠΑΝΔΗΜΙΑΣ ΣΤΗΝ ΠΡΟΣΩΠΙΚΗ ΟΙΚΟΝΟΜΙΚΗ ΚΑΤΑΣΤΑΣΗ (ΕΙΣΟΔΗΜΑΤΑ), ΟΙΚΟΝΟΜΙΚΗ ΚΑΤΑΣΤΑΣΗ ΝΟΙΚΟΚΥΡΙΟΥ Rows: Ισχύει, Δεν ισχύει, ΔΓ/ΔΑ (Αυθ.)

Table with 8 columns: ΕΥΛΩΤΕΣ ΟΜΑΔΕΣ, ΑΡΙΘΜΟΣ ΜΕΛΩΝ ΝΟΙΚΟΚΥΡΙΟΥ Rows: Ισχύει, Δεν ισχύει, ΔΓ/ΔΑ (Αυθ.)

Table with 9 columns: ΨΗΦΟΣ ΣΤΙΣ ΒΟΥΛΕΥΤΙΚΕΣ ΕΚΛΟΓΕΣ 2019 Rows: Ισχύει, Δεν ισχύει, ΔΓ/ΔΑ (Αυθ.)

Table with 8 columns: ΠΟΛΙΤΙΚΗ ΑΥΤΟΤΟΠΟΘΕΤΗΣΗ Rows: Ισχύει, Δεν ισχύει, ΔΓ/ΔΑ (Αυθ.)

Table with 10 columns: ΚΥΡΙΑ ΠΗΓΗ ΕΝΗΜΕΡΩΣΗΣ Rows: Ισχύει, Δεν ισχύει, ΔΓ/ΔΑ (Αυθ.)

Πίνακας 11.9: Στις καλοκαιρινές μου διακοπές πέρασα χειρότερα από ό,τι άλλες χρονιές, εξαιτίας της πανδημίας

Table with 12 columns: ΣΥΝΟΛΟ, ΑΝΔΡΑΣ, ΓΥΝΑΙΚΑ, 17-24, 25-39, 40-54, 55-64, 65+, Α' ΒΑΘΜΙΑ, Β' ΒΑΘΜΙΑ, Γ' ΒΑΘΜΙΑ, ΜΕΤΑΠΤ./ΔΙΔΑΚΤ. Rows: Ισχύει, Δεν ισχύει, ΔΓ/ΔΑ (Αυθ.)

Table with 8 columns: < 500 €, 501 - 1.000 €, 1.001 - 1.500 €, 1.501 - 2.000 €, 2.001 - 3.000 €, 3.001-5.000 €, ΔΓ/ΔΑ (Αυθ.) Rows: Ισχύει, Δεν ισχύει, ΔΓ/ΔΑ (Αυθ.)

Table with 11 columns: ΔΗΜΟΣΙΟΣ ΥΠΑΛΛ., ΙΔΙΩΤΙΚΟΣ ΥΠΑΛΛ., ΣΥΝΤΑΞΙΟΥΧΟΣ, Ε.Ε.Τ., Ε.Ε.Ε., ΕΠΙΧΕΙΡ., ΟΙΚΙΑΚΑ, ΑΝΕΡΓΟΣ, ΦΟΙΤΗΤΗΣ, ΑΓΡΟΤΗΣ Rows: Ισχύει, Δεν ισχύει, ΔΓ/ΔΑ (Αυθ.)

Table with 10 columns: ΑΝΩΤΕΡΗ/ΜΕΣΗ ΑΝΩΤΕΡΗ, ΜΕΣΑΙΑ ΤΑΞΗ, ΜΕΣΗ ΚΑΤΩΤΕΡΗ/ΚΑΤΩΤΕΡΗ, ΑΤΤΙΚΗ, ΒΟΡΕΙΑ ΕΛΛΑΔΑ, ΚΕΝΤΡΙΚΗ ΕΛΛΑΔΑ, ΚΡΗΤΗ/ΝΗΣΙΑ ΑΙΓΑΙΟΥ, ΑΣΤΙΚΕΣ ΠΕΡΙΟΧΕΣ, ΑΓΡΟΤΙΚΕΣ ΠΕΡΙΟΧΕΣ Rows: Ισχύει, Δεν ισχύει, ΔΓ/ΔΑ (Αυθ.)

Table with 8 columns: ΕΠΙΔΡΑΣΗ ΤΗΣ ΠΑΝΔΗΜΙΑΣ ΣΤΗΝ ΠΡΟΣΩΠΙΚΗ ΟΙΚΟΝΟΜΙΚΗ ΚΑΤΑΣΤΑΣΗ (ΕΙΣΟΔΗΜΑΤΑ), ΟΙΚΟΝΟΜΙΚΗ ΚΑΤΑΣΤΑΣΗ ΝΟΙΚΟΚΥΡΙΟΥ Rows: Ισχύει, Δεν ισχύει, ΔΓ/ΔΑ (Αυθ.)

Table with 8 columns: ΕΥΛΩΤΕΣ ΟΜΑΔΕΣ, ΑΡΙΘΜΟΣ ΜΕΛΩΝ ΝΟΙΚΟΚΥΡΙΟΥ Rows: Ισχύει, Δεν ισχύει, ΔΓ/ΔΑ (Αυθ.)

Table with 9 columns: ΨΗΦΟΣ ΣΤΙΣ ΒΟΥΛΕΥΤΙΚΕΣ ΕΚΛΟΓΕΣ 2019 Rows: Ισχύει, Δεν ισχύει, ΔΓ/ΔΑ (Αυθ.)

Table with 8 columns: ΠΟΛΙΤΙΚΗ ΑΥΤΟΤΟΠΟΘΕΤΗΣΗ Rows: Ισχύει, Δεν ισχύει, ΔΓ/ΔΑ (Αυθ.)

Table with 10 columns: ΚΥΡΙΑ ΠΗΓΗ ΕΝΗΜΕΡΩΣΗΣ Rows: Ισχύει, Δεν ισχύει, ΔΓ/ΔΑ (Αυθ.)

Πίνακας 11.10: Στην καθημερινότητά μου σήμερα συναντώ/συνομιλώ με λιγότερους ανθρώπους από ό,τι θα έκανα αν δεν υπήρχε πανδημία

Table with columns for gender (ΑΝΔΡΑΣ, ΓΥΝΑΙΚΑ), age groups (17-24, 25-39, 40-54, 55-64, 65+), and education levels (Α' ΒΑΘΜΙΑ, Β' ΒΑΘΜΙΑ, Γ' ΒΑΘΜΙΑ, ΜΕΤΑΠΤ. / ΔΙΔΑΚΤ.).

Table with columns for income brackets (< 500 €, 501 - 1.000 €, 1.001 - 1.500 €, 1.501 - 2.000 €, 2.001 - 3.000 €, 3.001-5.000 €) and ΔΓ/ΔΑ (Αυθ.).

Table with columns for occupation types (ΔΗΜΟΣΙΟΣ ΥΠΑΛΛ., ΙΔΙΩΤΙΚΟΣ ΥΠΑΛΛ., ΣΥΝΤΑΞΙΟΥΧΟΣ, Ε.Ε.Τ., Ε.Ε.Ε., ΕΠΙΧΕΙΡ., ΟΙΚΙΑΚΑ, ΑΝΕΡΓΟΣ, ΦΟΙΤΗΤΗΣ, ΑΓΡΟΤΗΣ).

Table with columns for regions (ΑΝΩΤΕΡΗ/ΜΕΣΗ ΑΝΩΤΕΡΗ, ΜΕΣΑΙΑ ΤΑΞΗ, ΜΕΣΗ ΚΑΤΩΤΕΡΗ/ΚΑΤΩΤΕΡΗ, ΑΤΤΙΚΗ, ΒΟΡΕΙΑ ΕΛΛΑΔΑ, ΚΕΝΤΡΙΚΗ ΕΛΛΑΔΑ, ΚΡΗΤΗ/ΝΗΣΙΑ ΑΙΓΑΙΟΥ, ΑΣΤΙΚΕΣ ΠΕΡΙΟΧΕΣ, ΑΓΡΟΤΙΚΕΣ ΠΕΡΙΟΧΕΣ).

Table with columns for economic status (ΕΠΙΔΡΑΣΗ ΤΗΣ ΠΑΝΔΗΜΙΑΣ ΣΤΗΝ ΠΡΟΣΩΠΙΚΗ ΟΙΚΟΝΟΜΙΚΗ ΚΑΤΑΣΤΑΣΗ (ΕΙΣΟΔΗΜΑΤΑ), ΟΙΚΟΝΟΜΙΚΗ ΚΑΤΑΣΤΑΣΗ ΝΟΙΚΟΚΥΡΙΟΥ).

Table with columns for household size (ΕΥΛΩΤΕΣ ΟΜΑΔΕΣ, ΑΡΙΘΜΟΣ ΜΕΛΩΝ ΝΟΙΚΟΚΥΡΙΟΥ).

Table with columns for political party (ΨΗΦΟΣ ΣΤΙΣ ΒΟΥΛΕΥΤΙΚΕΣ ΕΚΛΟΓΕΣ 2019).

Table with columns for political orientation (ΠΟΛΙΤΙΚΗ ΑΥΤΟΤΟΠΟΘΕΤΗΣΗ).

Table with columns for information sources (ΚΥΡΙΑ ΠΗΓΗ ΕΝΗΜΕΡΩΣΗΣ).

Πίνακας 11.11: Νιώθω περισσότερο φόβο απέναντι στους συνανθρώπους μου

Table with columns for gender (ΑΝΔΡΑΣ, ΓΥΝΑΙΚΑ), age groups (17-24, 25-39, 40-54, 55-64, 65+), and education levels (Α' ΒΑΘΜΙΑ, Β' ΒΑΘΜΙΑ, Γ' ΒΑΘΜΙΑ, ΜΕΤΑΠΤ. / ΔΙΔΑΚΤ.).

Table with columns for income brackets (< 500 €, 501 - 1.000 €, 1.001 - 1.500 €, 1.501 - 2.000 €, 2.001 - 3.000 €, 3.001-5.000 €) and ΔΓ/ΔΑ (Αυθ.).

Table with columns for occupation types (ΔΗΜΟΣΙΟΣ ΥΠΑΛΛ., ΙΔΙΩΤΙΚΟΣ ΥΠΑΛΛ., ΣΥΝΤΑΞΙΟΥΧΟΣ, Ε.Ε.Τ., Ε.Ε.Ε., ΕΠΙΧΕΙΡ., ΟΙΚΙΑΚΑ, ΑΝΕΡΓΟΣ, ΦΟΙΤΗΤΗΣ, ΑΓΡΟΤΗΣ).

Table with columns for regions (ΑΝΩΤΕΡΗ/ΜΕΣΗ ΑΝΩΤΕΡΗ, ΜΕΣΑΙΑ ΤΑΞΗ, ΜΕΣΗ ΚΑΤΩΤΕΡΗ/ΚΑΤΩΤΕΡΗ, ΑΤΤΙΚΗ, ΒΟΡΕΙΑ ΕΛΛΑΔΑ, ΚΕΝΤΡΙΚΗ ΕΛΛΑΔΑ, ΚΡΗΤΗ/ΝΗΣΙΑ ΑΙΓΑΙΟΥ, ΑΣΤΙΚΕΣ ΠΕΡΙΟΧΕΣ, ΑΓΡΟΤΙΚΕΣ ΠΕΡΙΟΧΕΣ).

Table with columns for economic status (ΕΠΙΔΡΑΣΗ ΤΗΣ ΠΑΝΔΗΜΙΑΣ ΣΤΗΝ ΠΡΟΣΩΠΙΚΗ ΟΙΚΟΝΟΜΙΚΗ ΚΑΤΑΣΤΑΣΗ (ΕΙΣΟΔΗΜΑΤΑ), ΟΙΚΟΝΟΜΙΚΗ ΚΑΤΑΣΤΑΣΗ ΝΟΙΚΟΚΥΡΙΟΥ).

Table with columns for household size (ΕΥΛΩΤΕΣ ΟΜΑΔΕΣ, ΑΡΙΘΜΟΣ ΜΕΛΩΝ ΝΟΙΚΟΚΥΡΙΟΥ).

Table with columns for political party (ΨΗΦΟΣ ΣΤΙΣ ΒΟΥΛΕΥΤΙΚΕΣ ΕΚΛΟΓΕΣ 2019).

Table with columns for political orientation (ΠΟΛΙΤΙΚΗ ΑΥΤΟΤΟΠΟΘΕΤΗΣΗ).

Table with columns for information sources (ΚΥΡΙΑ ΠΗΓΗ ΕΝΗΜΕΡΩΣΗΣ).

Πίνακας 11.12: Νιώθω πιο θετικά απέναντι στην τεχνολογία και τα εργαλεία της

	ΣΥΝΟΛΟ	ΑΝΔΡΑΣ ΓΥΝΑΙΚΑ		17-24	25-39	40-54	55-64	65 +	Α' ΒΑΘΜΙΑ	Β' ΒΑΘΜΙΑ	Γ' ΒΑΘΜΙΑ	ΜΕΤΑΠΤ. / ΔΙΔΑΚΤ.
		69,3	69	69,5	65,2	67,7	62,3	70,8				
Ισχύει	69,3	69	69,5	65,2	67,7	62,3	70,8	78,5	70,5	67,9	70,5	68,7
Δεν ισχύει	28,6	29,1	28,1	34,8	32,3	36,6	28,2	14,7	20,5	30,9	28	28,4
ΔΓ/ΔΑ (Αυθ.)	2,2	1,9	2,4	0	0	1,1	1	6,8	9	1,2	1,5	2,9

	< 500 €	501 - 1.000 €	1.001 - 1.500 €	1.501 - 2.000 €	2.001 - 3.000 €	3.001-5.000 €	ΔΓ/ΔΑ (Αυθ.)
Δεν ισχύει	31,8	29,3	27,1	28,9	29,8	16	40,3
ΔΓ/ΔΑ (Αυθ.)	5	1,8	2,4	1,7	0,3	3,1	2,8

	ΔΗΜΟΣΙΟΣ ΥΠΑΛΛ.	ΙΔΙΩΤΙΚΟΣ ΥΠΑΛΛ.	ΣΥΝΤΑΞΙΟΥΧΟΣ	Ε.Ε.Τ.	Ε.Ε.Ε.	ΕΠΙΧΕΙΡ.	ΟΙΚΙΑΚΑ	ΑΝΕΡΓΟΣ	ΦΟΙΤΗΤΗΣ	ΑΓΡΟΤΗΣ
	Ισχύει	72,2	62,5	78,8	61,9	53,8	62,6	74,7	60,3	67,6
Δεν ισχύει	25,5	36,3	16,3	37,1	46,2	37,4	22,5	39,2	32,4	15,3
ΔΓ/ΔΑ (Αυθ.)	2,3	1,2	4,9	1	0	0	2,9	0,5	0	0

	ΑΝΩΤΕΡΗ/ΜΕΣΗ ΑΝΩΤΕΡΗ	ΜΕΣΙΑ ΤΑΞΗ	ΜΕΣΗ ΚΑΤΩΤΕΡΗ/ΚΑΤΩΤΕΡΗ	ΑΤΤΙΚΗ	ΒΟΡΕΙΑ ΕΛΛΑΔΑ	ΚΕΝΤΡΙΚΗ ΕΛΛΑΔΑ	ΚΡΗΤΗ/ΝΗΣΙΑ ΑΙΓΑΙΟΥ	ΑΣΤΙΚΕΣ ΠΕΡΙΟΧΕΣ	ΑΓΡΟΤΙΚΕΣ ΠΕΡΙΟΧΕΣ
	Ισχύει	76,2	72	59,9	68,5	67,6	70,2	73,8	68,2
Δεν ισχύει	21,7	26,1	37,8	30,5	28,7	27,5	24,8	29,9	22,6
ΔΓ/ΔΑ (Αυθ.)	2	1,9	2,3	1	3,7	2,3	1,3	2	3

	ΕΠΙΔΡΑΣΗ ΤΗΣ ΠΑΝΔΗΜΙΑΣ ΣΤΗΝ ΠΡΟΣΩΠΙΚΗ ΟΙΚΟΝΟΜΙΚΗ ΚΑΤΑΣΤΑΣΗ (ΕΙΣΟΔΗΜΑΤΑ)			ΟΙΚΟΝΟΜΙΚΗ ΚΑΤΑΣΤΑΣΗ ΝΟΙΚΟΚΥΡΙΟΥ			
	ΕΧΟΥΝ ΒΕΛΤΙΩΘΕΙ	ΕΧΟΥΝ ΠΑΡΑΜΕΙΝΕΙ ΙΔΙΑ	ΕΧΟΥΝ ΧΕΙΡΟΤΕΡΕΣ	ΔΕΝ ΤΑ ΒΓΑΖΩ ΠΕΡΑ	ΜΕ ΜΕΓΑΛΕΣ ΔΥΣΚΟΛΙΕΣ	ΔΕΝ ΜΠΟΡΩ ΝΑ ΑΠΟΤΑΜΙΕΥΣΩ	ΑΝΕΤΟΣ ΟΙΚΟΝΟΜΙΚΑ
Ισχύει	71,9	71,9	65,7	63,6	65,1	69,4	78,1
Δεν ισχύει	25,1	26	32,1	33,5	32,2	29	19,4
ΔΓ/ΔΑ (Αυθ.)	3	2,1	2,1	2,9	2,7	1,7	2,5

	ΕΥΛΩΤΕΣ ΟΜΑΔΕΣ		ΑΡΙΘΜΟΣ ΜΕΛΩΝ ΝΟΙΚΟΚΥΡΙΟΥ					
	ΝΑΙ	ΟΧΙ	1	2	3	4	5	6 >
Ισχύει	71,9	68,4	64	72,6	71,9	68,6	66,5	56,7
Δεν ισχύει	22,8	30,6	31,6	24,6	26,7	30,3	31,6	39,5
ΔΓ/ΔΑ (Αυθ.)	5,3	1,1	4,4	2,8	1,4	1,1	1,9	3,8

	ΨΗΦΟΣ ΣΤΙΣ ΒΟΥΛΕΥΤΙΚΕΣ ΕΚΛΟΓΕΣ 2019							
	ΝΔ	ΣΥΡΙΖΑ	ΚΙΝΑΛ	ΚΚΕ	ΕΛΛΗΝΙΚΗ ΛΥΣΗ	ΜΕΡΑ25	ΛΟΙΠΑ ΚΟΜΜΑΤΑ	ΑΚΥΡΟ/ΛΕΥΚΟ/ΔΕΝ ΨΗΦΙΣΑΝ/ΔΑ
Ισχύει	80,4	71,2	72,9	59,8	74,5	56,1	63,6	62,9
Δεν ισχύει	17,9	26,1	27,1	34,1	25,5	43,9	36,4	34,5
ΔΓ/ΔΑ (Αυθ.)	1,7	2,6	0	6,1	0	0	0	2,6

	ΠΟΛΙΤΙΚΗ ΑΥΤΟΤΟΠΟΘΕΤΗΣΗ						
	ΑΡΙΣΤΕΡΑ /ΑΚΡΑ ΑΡΙΣΤΕΡΑ	ΚΕΝΤΡΟΑΡΙΣΤΕΡΑ	ΚΕΝΤΡΟ	ΚΕΝΤΡΟΔΕΞΙΑ	ΔΕΞΙΑ /ΑΚΡΑ ΔΕΞΙΑ	ΤΙΠΟΤΑ ΑΠΟ ΤΑ ΠΑΡΑΠΑΝΩ (Αυθ.)	ΔΓ/ΔΑ (Αυθ.)
Ισχύει	62,5	74,8	74,6	74,5	74,8	56	63,3
Δεν ισχύει	35,1	23,5	25,3	24	22,3	39,3	34,8
ΔΓ/ΔΑ (Αυθ.)	2,4	1,7	0,2	1,5	2,9	4,7	1,9

	ΚΥΡΙΑ ΠΗΓΗ ΕΝΗΜΕΡΩΣΗΣ								
	ΤΗΛΕΟΡΑΣΗ	ΡΑΔΙΟΦΩΝΟ	ΙΣΤΟΣΕΛΙΔΕΣ	ΚΟΙΝΩΝΙΚΑ ΔΙΚΤΥΑ	ΕΦΗΜΕΡΙΔΕΣ	ΟΙΚΟΓΕΝΕΙΑ/ ΦΙΛΟΙ	ΠΡΟΣΩΠΙΚΟΙ ΙΑΤΡΟΙ	ΑΛΛΗ (Αυθ.)	ΔΕΝ ΕΝΗΜΕΡΩΝΟΜΑΙ (Αυθ.)
Ισχύει	73,8	69,6	65,3	66,7	76,7	56,3	74,4	59,7	26,1
Δεν ισχύει	22,5	26,8	34,1	33,3	15,6	40,6	24,4	40,3	73,9
ΔΓ/ΔΑ (Αυθ.)	3,7	3,6	0,6	0	7,7	3,1	1,2	0	0

Πίνακας 11.13: Νιώθω περισσότερη αβεβαιότητα για το μέλλον από ό,τι ένιωθα πριν από την πανδημία

	ΣΥΝΟΛΟ	ΑΝΔΡΑΣ ΓΥΝΑΙΚΑ		17-24	25-39	40-54	55-64	65 +	Α' ΒΑΘΜΙΑ	Β' ΒΑΘΜΙΑ	Γ' ΒΑΘΜΙΑ	ΜΕΤΑΠΤ. / ΔΙΔΑΚΤ.
		79,7	72,5	86,4	73,4	79,4	77,8	81,1				
Ισχύει	79,7	72,5	86,4	73,4	79,4	77,8	81,1	83,7	85,4	76,6	81,5	79,5
Δεν ισχύει	20	27,1	13,4	25,5	20,6	22,2	18,9	15,7	12,7	23,1	18,5	20,5
ΔΓ/ΔΑ (Αυθ.)	0,3	0,3	0,2	1,1	0	0	0	0,6	1,9	0,3	0	0

	< 500 €	501 - 1.000 €	1.001 - 1.500 €	1.501 - 2.000 €	2.001 - 3.000 €	3.001-5.000 €	ΔΓ/ΔΑ (Αυθ.)
Δεν ισχύει	14,5	18,8	17,5	19,4	19,7	24	41,9
ΔΓ/ΔΑ (Αυθ.)	0	0,3	0,4	0	0	0	1,2

	ΔΗΜΟΣΙΟΣ ΥΠΑΛΛ.	ΙΔΙΩΤΙΚΟΣ ΥΠΑΛΛ.	ΣΥΝΤΑΞΙΟΥΧΟΣ	Ε.Ε.Τ.	Ε.Ε.Ε.	ΕΠΙΧΕΙΡ.	ΟΙΚΙΑΚΑ	ΑΝΕΡΓΟΣ	ΦΟΙΤΗΤΗΣ	ΑΓΡΟΤΗΣ
	Ισχύει	75,2	76,7	83,2	82,9	70,2	81,8	88,2	87,4	77,5
Δεν ισχύει	24,8	23,3	16,2	17,1	29,8	18,2	11,8	12,6	20,9	18,7
ΔΓ/ΔΑ (Αυθ.)	0	0	0,6	0	0	0	0	0	1,6	0

	ΑΝΩΤΕΡΗ/ΜΕΣΗ ΑΝΩΤΕΡΗ	ΜΕΣΙΑ ΤΑΞΗ	ΜΕΣΗ ΚΑΤΩΤΕΡΗ/ΚΑΤΩΤΕΡΗ	ΑΤΤΙΚΗ	ΒΟΡΕΙΑ ΕΛΛΑΔΑ	ΚΕΝΤΡΙΚΗ ΕΛΛΑΔΑ	ΚΡΗΤΗ/ΝΗΣΙΑ ΑΙΓΑΙΟΥ	ΑΣΤΙΚΕΣ ΠΕΡΙΟΧΕΣ	ΑΓΡΟΤΙΚΕΣ ΠΕΡΙΟΧΕΣ
	Ισχύει	76,6	80,4	80,6	78,9	77,6	80,8	85,2	79,4
Δεν ισχύει	23,4	19,5	18,5	20,6	22,1	19,2	14,8	20,2	18,9
ΔΓ/ΔΑ (Αυθ.)	0	0,1	0,8	0,5	0,3	0	0	0,3	0

	ΕΠΙΔΡΑΣΗ ΤΗΣ ΠΑΝΔΗΜΙΑΣ ΣΤΗΝ ΠΡΟΣΩΠΙΚΗ ΟΙΚΟΝΟΜΙΚΗ ΚΑΤΑΣΤΑΣΗ (ΕΙΣΟΔΗΜΑΤΑ)			ΟΙΚΟΝΟΜΙΚΗ ΚΑΤΑΣΤΑΣΗ ΝΟΙΚΟΚΥΡΙΟΥ			
	ΕΧΟΥΝ ΒΕΛΤΙΩΘΕΙ	ΕΧΟΥΝ ΠΑΡΑΜΕΙΝΕΙ ΙΔΙΑ	ΕΧΟΥΝ ΧΕΙΡΟΤΕΡΕΣ	ΔΕΝ ΤΑ ΒΓΑΖΩ ΠΕΡΑ	ΜΕ ΜΕΓΑΛΕΣ ΔΥΣΚΟΛΙΕΣ	ΔΕΝ ΜΠΟΡΩ ΝΑ ΑΠΟΤΑΜΙΕΥΣΩ	ΑΝΕΤΟΣ ΟΙΚΟΝΟΜΙΚΑ
Ισχύει	63,7	75,3	87,2	93	84,5	79,1	71,8
Δεν ισχύει	36,3	24,3	12,8	7	15,2	20,7	28,2
ΔΓ/ΔΑ (Αυθ.)	0	0,5	0	0	0,3	0,2	0

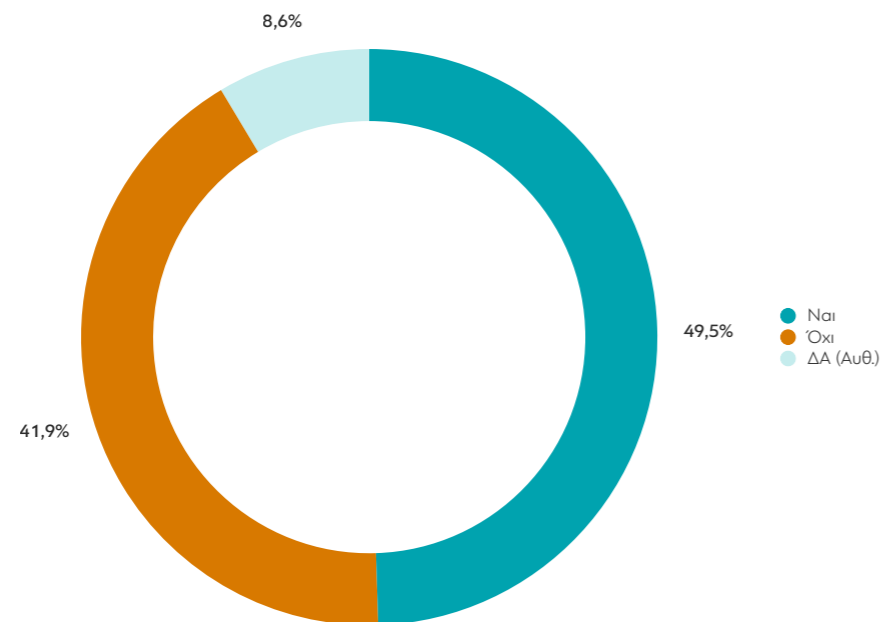
	ΕΥΛΩΤΕΣ ΟΜΑΔΕΣ		ΑΡΙΘΜΟΣ ΜΕΛΩΝ ΝΟΙΚΟΚΥΡΙΟΥ					
	ΝΑΙ	ΟΧΙ	1	2	3	4	5	6 >
Ισχύει	86,8	77,3	73,9	81,3	82,5	76	82,3	86,2
Δεν ισχύει	13,2	22,4	26,1	18,4	17,2	24	16,4	13,8
ΔΓ/ΔΑ (Αυθ.)	0	0,3	0	0,3	0,3	0	1,3	0

	ΨΗΦΟΣ ΣΤΙΣ ΒΟΥΛΕΥΤΙΚΕΣ ΕΚΛΟΓΕΣ 2019							
	ΝΔ	ΣΥΡΙΖΑ	ΚΙΝΑΛ	ΚΚΕ	ΕΛΛΗΝΙΚΗ ΛΥΣΗ	ΜΕΡΑ25	ΛΟΙΠΑ ΚΟΜΜΑΤΑ	ΑΚΥΡΟ/ΛΕΥΚΟ/ΔΕΝ ΨΗΦΙΣΑΝ/ΔΑ
Ισχύει	79,1	86,9	76,3	91,3	81,1	76,1	86,2	75,6
Δεν ισχύει	20,9	13,1	22	8,7	18,9	23,9	13,8	24
ΔΓ/ΔΑ (Αυθ.)	0	0	1,7	0	0	0	0	0,4

	ΠΟΛΙΤΙΚΗ ΑΥΤΟΤΟΠΟΘΕΤΗΣΗ						
	ΑΡΙΣΤΕΡΑ /ΑΚΡΑ ΑΡΙΣΤΕΡΑ	ΚΕΝΤΡΟΑΡΙΣΤΕΡΑ	ΚΕΝΤΡΟ	ΚΕΝΤΡΟΔΕΞΙΑ	ΔΕΞΙΑ /ΑΚΡΑ ΔΕΞΙΑ	ΤΙΠΟΤΑ ΑΠΟ ΤΑ ΠΑΡΑΠΑΝΩ (Αυθ.)	ΔΓ/ΔΑ (Αυθ.)
Ισχύει	80,3	86	79,7	74,9	80,4	78,7	75,7
Δεν ισχύει	19,7	14	20,3	25,1	19,6	20,3	22,9
ΔΓ/ΔΑ (Αυθ.)	0	0	0	0	0	0,9	1,4

	ΚΥΡΙΑ ΠΗΓΗ ΕΝΗΜΕΡΩΣΗΣ								
	ΤΗΛΕΟΡΑΣΗ	ΡΑΔΙΟΦΩΝΟ	ΙΣΤΟΣΕΛΙΔΕΣ	ΚΟΙΝΩΝΙΚΑ ΔΙΚΤΥΑ	ΕΦΗΜΕΡΙΔΕΣ	ΟΙΚΟΓΕΝΕΙΑ/ ΦΙΛΟΙ	ΠΡΟΣΩΠΙΚΟΙ ΙΑΤΡΟΙ	ΑΛΛΗ (Αυθ.)	ΔΕΝ ΕΝΗΜΕΡΩΝΟΜΑΙ (Αυθ.)
Ισχύει	82,1	69,8	77,7	86	73,1	72,3	79,1	85,5	54,8
Δεν ισχύει	17,5	30,2	22	14	26,9	27,7	20,9	14,5	45,2
ΔΓ/ΔΑ (Αυθ.)	0,4	0	0,3	0	0	0	0	0	0

12. Αν υπήρχε σήμερα ένα εγκεκριμένο από τις αρμόδιες ελληνικές και ευρωπαϊκές αρχές εμβόλιο για τον κορωνοϊό, διαθέσιμο δωρεάν για όλους, θα το κάνατε;



Πίνακας 12: Αν υπήρχε σήμερα ένα εγκεκριμένο από τις αρμόδιες ελληνικές και ευρωπαϊκές αρχές εμβόλιο για τον κορωνοϊό, διαθέσιμο δωρεάν για όλους, θα το κάνατε;

	ΣΥΝΟΛΟ	ΑΝΔΡΑΣ	ΓΥΝΑΙΚΑ	17-24	25-39	40-54	55-64	65 +	Α' ΒΑΘΜΙΑ	Β' ΒΑΘΜΙΑ	Γ' ΒΑΘΜΙΑ	ΜΕΤΑΠΤ. / ΔΙΔΑΚΤ.
Ναι	49,5	56,3	43,1	57,1	36,5	42,6	46,1	67,7	49,4	46,9	51,6	49,8
Όχι	41,9	36,5	47	32,7	52,6	48,9	47	25,3	39,7	44,6	40,2	41,3
ΔΓ/ΔΑ (Αυθ.)	8,6	7,2	9,9	10,1	10,9	8,5	6,9	7	10,8	8,5	8,2	8,9

	< 500 €	501 - 1.000 €	1.001 - 1.500 €	1.501 - 2.000 €	2.001 - 3.000 €	3.001-5.000 €	ΔΓ/ΔΑ (Αυθ.)
Ναι	40,3	42,6	51,7	51,2	59,6	59,8	43,8
Όχι	46,9	48,3	41,2	40,7	34,9	32,2	40,6
ΔΓ/ΔΑ (Αυθ.)	12,8	9,1	7,1	8,1	5,6	8	15,6

	ΔΗΜΟΣΙΟΣ ΥΠΑΛΛ.	ΙΔΙΩΤΙΚΟΣ ΥΠΑΛΛ.	ΣΥΝΤΑΞΙΟΥΧΟΣ	Ε.Ε.Τ.	Ε.Ε.Ε.	ΕΠΙΧΕΙΡ.	ΟΙΚΙΑΚΑ	ΑΝΕΡΓΟΣ	ΦΟΙΤΗΤΗΣ	ΑΓΡΟΤΗΣ
Ναι	47,9	41,5	63,8	37,5	57,6	47,7	50,3	31,4	61	29,7
Όχι	38,8	50,5	29,3	53,2	34,7	40,1	44,6	57,4	30,8	62,2
ΔΓ/ΔΑ (Αυθ.)	13,3	8	6,9	9,3	7,8	12,2	5,1	11,2	8,2	8,1

	ΑΝΩΤΕΡΗ/ΜΕΣΗ ΑΝΩΤΕΡΗ	ΜΕΣΙΑΙΑ ΤΑΞΗ	ΜΕΣΗ ΚΑΤΩΤΕΡΗ/ΚΑΤΩΤΕΡΗ	ΑΤΤΙΚΗ	ΒΟΡΕΙΑ ΕΛΛΑΔΑ	ΚΕΝΤΡΙΚΗ ΕΛΛΑΔΑ	ΚΡΗΤΗ/ΝΗΣΙΑ ΑΙΓΑΙΟΥ	ΑΣΤΙΚΕΣ ΠΕΡΙΟΧΕΣ	ΑΓΡΟΤΙΚΕΣ ΠΕΡΙΟΧΕΣ
Ναι	56,5	50,1	44,9	54,6	46,2	49,2	42,6	50,9	42,8
Όχι	41,7	40,4	45,6	36,9	44,3	44,9	44,8	41,6	43,4
ΔΓ/ΔΑ (Αυθ.)	1,8	9,4	9,5	8,5	9,5	5,9	12,6	7,5	13,9

	ΕΠΙΔΡΑΣΗ ΤΗΣ ΠΑΝΔΗΜΙΑΣ ΣΤΗΝ ΠΡΟΣΩΠΙΚΗ ΟΙΚΟΝΟΜΙΚΗ ΚΑΤΑΣΤΑΣΗ (ΕΙΣΟΔΗΜΑΤΑ)			ΟΙΚΟΝΟΜΙΚΗ ΚΑΤΑΣΤΑΣΗ ΝΟΙΚΟΚΥΡΙΟΥ			
	ΕΧΟΥΝ ΒΕΛΤΙΩΘΕΙ	ΕΧΟΥΝ ΠΑΡΑΜΕΙΝΕΙ ΙΔΙΑ	ΕΧΟΥΝ ΧΕΙΡΟΤΕΡΕΩΣΕΙ	ΔΕΝ ΤΑ ΒΓΑΖΩ ΠΕΡΑ	ΜΕ ΜΕΓΑΛΕΣ ΔΥΣΚΟΛΙΕΣ	ΔΕΝ ΜΠΟΡΩ ΝΑ ΑΠΟΤΑΜΙΕΥΣΩ	ΑΝΕΤΟΣ ΟΙΚΟΝΟΜΙΚΑ
Ναι	52,4	52,9	44,8	35,8	46,2	49,7	58,5
Όχι	47,6	38,4	46,4	53,8	44,5	41,5	35
ΔΓ/ΔΑ (Αυθ.)	0	8,8	8,8	10,4	9,3	8,8	6,5

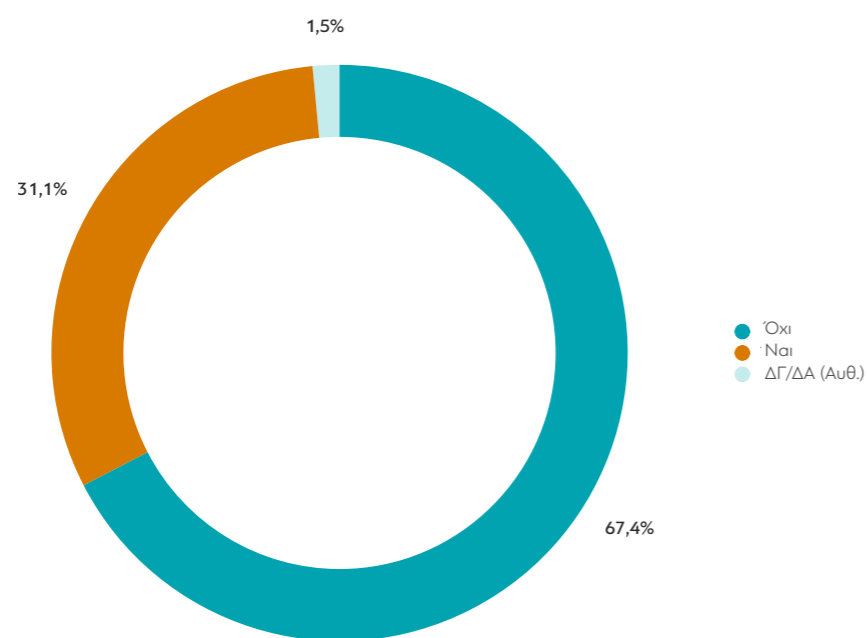
	ΕΥΛΩΤΕΣ ΟΜΑΔΕΣ		ΑΡΙΘΜΟΣ ΜΕΛΩΝ ΝΟΙΚΟΚΥΡΙΟΥ					
	ΝΑΙ	ΟΧΙ	1	2	3	4	5	6 >
Ναι	63,6	44,6	56,1	56,5	49,6	41,5	47,1	42
Όχι	30,4	46	31,5	38,3	40,8	47,5	48	49,8
ΔΓ/ΔΑ (Αυθ.)	6	9,4	12,5	5,2	9,7	10,9	4,9	8,2

	ΨΗΦΟΣ ΣΤΙΣ ΒΟΥΛΕΥΤΙΚΕΣ ΕΚΛΟΓΕΣ 2019							
	ΝΔ	ΣΥΡΙΖΑ	ΚΙΝΑΛ	ΚΚΕ	ΕΛΛΗΝΙΚΗ ΛΥΣΗ	ΜΕΡΑ25	ΛΟΙΠΑ ΚΟΜΜΑΤΑ	ΑΚΥΡΟ/ΛΕΥΚΟ/ΔΕΝ ΨΗΦΙΣΑΝ/ΔΑ
Ναι	59,8	43,7	72,3	65,9	33,7	41,7	33,5	44,7
Όχι	34,2	46,7	21,1	27,9	66,3	50,5	59,9	44,4
ΔΓ/ΔΑ (Αυθ.)	6	9,6	6,7	6,2	0	7,8	6,6	10,9

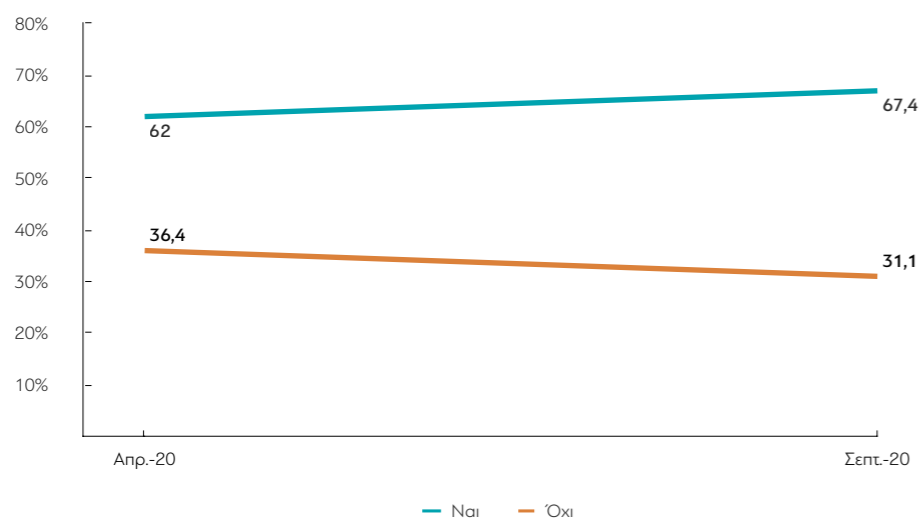
	ΠΟΛΙΤΙΚΗ ΑΥΤΟΤΟΠΟΘΕΤΗΣΗ						
	ΑΡΙΣΤΕΡΑ /ΑΚΡΑ ΑΡΙΣΤΕΡΑ	ΚΕΝΤΡΟΑΡΙΣΤΕΡΑ	ΚΕΝΤΡΟ	ΚΕΝΤΡΟΔΕΞΙΑ	ΔΕΞΙΑ /ΑΚΡΑ ΔΕΞΙΑ	ΤΙΠΟΤΑ ΑΠΟ ΤΑ ΠΑΡΑΠΑΝΩ (Αυθ.)	ΔΓ/ΔΑ (Αυθ.)
Ναι	65,2	50,8	49,8	61,1	45,3	31	52
Όχι	27,4	40,9	43,6	32,3	43,2	59,2	36,2
ΔΓ/ΔΑ (Αυθ.)	7,5	8,4	6,6	6,6	11,5	9,7	11,8

	ΚΥΡΙΑ ΠΗΓΗ ΕΝΗΜΕΡΩΣΗΣ								
	ΤΗΛΕΟΡΑΣΗ	ΡΑΔΙΟΦΩΝΟ	ΙΣΤΟΣΕΛΙΔΕΣ	ΚΟΙΝΩΝΙΚΑ ΔΙΚΤΥΑ	ΕΦΗΜΕΡΙΔΕΣ	ΟΙΚΟΓΕΝΕΙΑ/ΦΙΛΟΙ	ΠΡΟΣΩΠΙΚΟΙ ΙΑΤΡΟΙ	ΆΛΛΗ (Αυθ.)	ΔΕΝ ΕΝΗΜΕΡΩΝΟΜΑΙ (Αυθ.)
Ναι	58,1	48,3	43,5	38,8	77,8	45,1	42,8	43,6	12,4
Όχι	33,5	38,3	46,8	52,3	19,3	37,5	52,3	50,5	87,6
ΔΓ/ΔΑ (Αυθ.)	8,5	13,4	9,7	8,9	2,9	17,4	4,8	5,9	0

13. Υπάρχουν κάποιοι κοντινοί σας άνθρωποι (οικογένεια/φίλοι) που πιστεύετε ότι κινδυνεύουν από τον κορωνοϊό;



ΜΕΤΑΒΟΛΕΣ ΑΠΟ ΤΙΣ ΠΡΟΗΓΟΥΜΕΝΕΣ ΜΕΤΡΗΣΕΙΣ



Πίνακας 13: Υπάρχουν κάποιοι κοντινοί σας άνθρωποι (οικογένεια/φίλοι) που πιστεύετε ότι κινδυνεύουν από τον κορωνοϊό;

	ΣΥΝΟΛΟ	ΑΝΔΡΑΣ	ΓΥΝΑΙΚΑ	17-24	25-39	40-54	55-64	65 +	Α' ΒΑΘΜΙΑ	Β' ΒΑΘΜΙΑ	Γ' ΒΑΘΜΙΑ	ΜΕΤΑΠΤ. / ΔΙΔΑΚΤ.
Ναι	67,4	60,9	73,4	77,8	74	74,7	60,6	54	50,9	60,9	71	84,1
Όχι	31,1	37	25,7	22,2	24,7	24,4	37,7	43,1	47,2	37,2	27,6	15,9
ΔΓ/ΔΑ (Αυθ.)	1,5	2,1	1	0	1,3	1	1,7	2,8	1,8	1,9	1,4	0

	< 500 €	501 - 1.000 €	1.001 - 1.500 €	1.501 - 2.000 €	2.001 - 3.000 €	3.001-5.000 €	ΔΓ/ΔΑ (Αυθ.)
Ναι	51,8	58	69,2	77,7	79,9	76,3	55
Όχι	47,6	39,8	28,4	22,3	20,1	23,7	39,1
ΔΓ/ΔΑ (Αυθ.)	0,5	2,2	2,4	0	0	0	5,9

	ΔΗΜΟΣΙΟΣ ΥΠΑΛΛ.	ΙΔΙΩΤΙΚΟΣ ΥΠΑΛΛ.	ΣΥΝΤΑΞΙΟΥΧΟΣ	Ε.Ε.Τ.	Ε.Ε.Ε.	ΕΠΙΧΕΙΡ.	ΟΙΚΙΑΚΑ	ΑΝΕΡΓΟΣ	ΦΟΙΤΗΤΗΣ	ΑΓΡΟΤΗΣ
Ναι	81,6	74	54,3	60,5	82,1	78,4	62,3	67,2	75,3	64,4
Όχι	18,4	24,1	43,1	38,7	15,3	21,6	35,6	32,1	24,7	35,6
ΔΓ/ΔΑ (Αυθ.)	0	1,8	2,6	0,8	2,6	0	2,1	0,7	0	0

	ΑΝΩΤΕΡΗ/ΜΕΣΗ ΑΝΩΤΕΡΗ	ΜΕΣΑΙΑ ΤΑΞΗ	ΜΕΣΗ ΚΑΤΩΤΕΡΗ/ΚΑΤΩΤΕΡΗ	ΑΤΤΙΚΗ	ΒΟΡΕΙΑ ΕΛΛΑΔΑ	ΚΕΝΤΡΙΚΗ ΕΛΛΑΔΑ	ΚΡΗΤΗ/ΝΗΣΙΑ ΑΙΓΑΙΟΥ	ΑΣΤΙΚΕΣ ΠΕΡΙΟΧΕΣ	ΑΓΡΟΤΙΚΕΣ ΠΕΡΙΟΧΕΣ
Ναι	66,7	67,2	69,1	71,4	64,2	64,7	69,1	69,7	56,7
Όχι	31,8	31,1	30,3	26,2	34,1	34,6	30,9	28,9	41,3
ΔΓ/ΔΑ (Αυθ.)	1,5	1,7	0,5	2,4	1,7	0,8	0	1,4	1,9

	ΕΠΙΔΡΑΣΗ ΤΗΣ ΠΑΝΔΗΜΙΑΣ ΣΤΗΝ ΠΡΟΣΩΠΙΚΗ ΟΙΚΟΝΟΜΙΚΗ ΚΑΤΑΣΤΑΣΗ (ΕΙΣΟΔΗΜΑΤΑ)			ΟΙΚΟΝΟΜΙΚΗ ΚΑΤΑΣΤΑΣΗ ΝΟΙΚΟΚΥΡΙΟΥ			
	ΕΧΟΥΝ ΒΕΛΤΙΩΘΕΙ	ΕΧΟΥΝ ΠΑΡΑΜΕΙΝΕΙ ΙΔΙΑ	ΕΧΟΥΝ ΧΕΙΡΟΤΕΡΕΨΕΙ	ΔΕΝ ΤΑ ΒΓΑΖΩ ΠΕΡΑ	ΜΕ ΜΕΓΑΛΕΣ ΔΥΣΚΟΛΙΕΣ	ΔΕΝ ΜΠΟΡΩ ΝΑ ΑΠΟΤΑΜΙΕΥΣΩ	ΑΝΕΤΟΣ ΟΙΚΟΝΟΜΙΚΑ
Ναι	66,2	67,5	67,3	43,6	63,7	71,4	69,1
Όχι	33,8	30,8	31,4	55,7	35,8	26,9	28,7
ΔΓ/ΔΑ (Αυθ.)	0	1,8	1,3	0,7	0,5	1,7	2,1

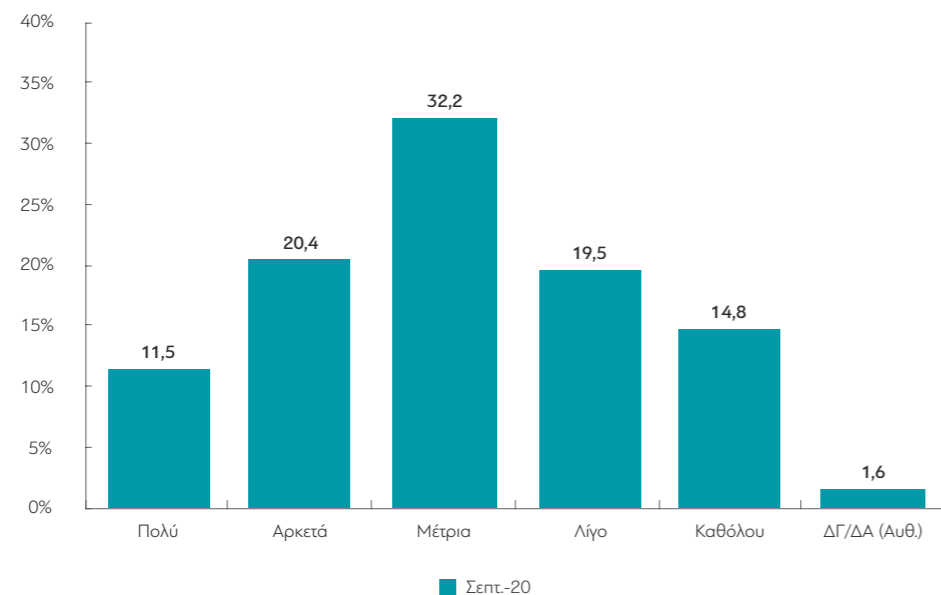
	ΕΥΛΛΟΤΕΣ ΟΜΑΔΕΣ		ΑΡΙΘΜΟΣ ΜΕΛΩΝ ΝΟΙΚΟΚΥΡΙΟΥ					
	ΝΑΙ	ΟΧΙ	1	2	3	4	5	6 >
Ναι	65,9	67,9	57,2	62,6	71,4	71,3	74,4	65,2
Όχι	32,1	30,7	42,4	34,6	27,6	27,8	24,8	31,3
ΔΓ/ΔΑ (Αυθ.)	2,1	1,3	0,4	2,7	1	0,9	0,8	3,5

ΨΗΦΟΣ ΣΤΙΣ ΒΟΥΛΕΥΤΙΚΕΣ ΕΚΛΟΓΕΣ 2019								
	ΝΔ	ΣΥΡΙΖΑ	ΚΙΝΑΛ	ΚΚΕ	ΕΛΛΗΝΙΚΗ ΛΥΣΗ	ΜέΡΑ25	ΛΟΙΠΑ ΚΟΜΜΑΤΑ	ΑΚΥΡΟ/ΛΕΥΚΟ/ ΔΕΝ ΨΗΦΙΣΑΝ/ΔΑ
Ναι	70,1	67,4	70,8	87,6	66,9	64,1	50,7	65,8
Όχι	28,7	31,1	27,6	12,4	25,1	35,9	49,3	32,5
ΔΓ/ΔΑ (Αυθ.)	1,3	1,5	1,6	0	8	0	0	1,7

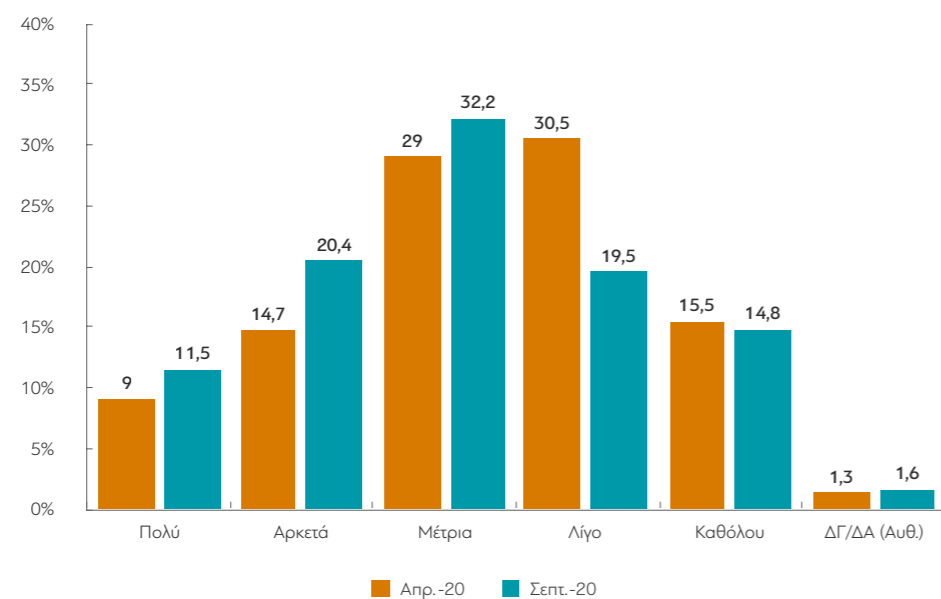
ΠΟΛΙΤΙΚΗ ΑΥΤΟΤΟΠΟΘΕΤΗΣΗ							
	ΑΡΙΣΤΕΡΑ /ΑΚΡΑ ΑΡΙΣΤΕΡΑ	ΚΕΝΤΡΟΑΡΙΣΤΕΡΑ	ΚΕΝΤΡΟ	ΚΕΝΤΡΟΔΕΞΙΑ	ΔΕΞΙΑ /ΑΚΡΑ ΔΕΞΙΑ	ΤΙΠΟΤΑ ΑΠΟ ΤΑ ΠΑΡΑΠΑΝΩ (Αυθ.)	ΔΓ/ΔΑ (Αυθ.)
Ναι	69,7	74,9	73	69,2	61,9	57,5	63,2
Όχι	29,3	23,4	26,7	28,1	37	39,4	36,8
ΔΓ/ΔΑ (Αυθ.)	1	1,7	0,3	2,7	1,1	3,1	0

ΚΥΡΙΑ ΠΗΓΗ ΕΝΗΜΕΡΩΣΗΣ									
	ΤΗΛΕΟΡΑΣΗ	ΡΑΔΙΟΦΩΝΟ	ΙΣΤΟΣΕΛΙΔΕΣ	ΚΟΙΝΩΝΙΚΑ ΔΙΚΤΥΑ	ΕΦΗΜΕΡΙΔΕΣ	ΟΙΚΟΓΕΝΕΙΑ/ ΦΙΛΟΙ	ΠΡΟΣΩΠΙΚΟΙ ΙΑΤΡΟΙ	ΆΛΛΗ (Αυθ.)	ΔΕΝ ΕΝΗΜΕΡΩΝΟΜΑΙ (Αυθ.)
Ναι	63,7	59,4	74,4	61,7	69,5	65,5	73	57,5	43,5
Όχι	34,3	38,1	25,1	36,4	27,2	31,6	26,2	42,5	52,7
ΔΓ/ΔΑ (Αυθ.)	2	2,6	0,5	1,9	3,3	2,9	0,9	0	3,9

14. Σε τι βαθμό θεωρείτε ότι κινδυνεύετε, εσείς προσωπικά, από τον κορωνοϊό;



ΜΕΤΑΒΟΛΕΣ ΑΠΟ ΠΡΗΓΟΥΜΕΝΕΣ ΜΕΤΡΗΣΕΙΣ



Πίνακας 14: Σε τι βαθμό θεωρείτε ότι κινδυνεύετε, εσείς προσωπικά, από τον κορωνοϊό;

	ΣΥΝΟΛΟ	ΑΝΔΡΑΣ	ΓΥΝΑΙΚΑ	17-24	25-39	40-54	55-64	65 +	Α' ΒΑΘΜΙΑ	Β' ΒΑΘΜΙΑ	Γ' ΒΑΘΜΙΑ	ΜΕΤΑΠΤ. / ΔΙΔΑΚΤ.
Πολύ	11,5	8,8	14	5,3	7,7	10,8	14,1	16,4	16	9,6	12	12,3
Αρκετά	20,4	17,1	23,5	13	15,1	21,7	21,9	25,6	20,5	18,4	21,5	22,4
Μέτρια	32,2	32,7	31,6	38	32,7	33,7	31,2	28,6	26,7	31,5	32,8	35,6
Λίγο	19,5	20,6	18,6	25,5	26,8	18,4	16	14,2	9,4	20,2	20,7	20
Καθόλου	14,8	18,9	11	18,2	17,8	14,2	14,5	11,5	23,5	18,6	11,6	9,3
ΔΓ/ΔΑ (Αυθ.)	1,6	2	1,3	0	0	1,2	2,3	3,7	3,9	1,7	1,4	0,4

	< 500 €	501 - 1.000 €	1.001 - 1.500 €	1.501 - 2.000 €	2.001 - 3.000 €	3.001-5.000 €	ΔΓ/ΔΑ (Αυθ.)
Πολύ	18,4	6,7	15,1	15,5	9	7,5	7,8
Αρκετά	11,6	20,1	22,2	22,8	22,8	21,5	11,9
Μέτρια	33,5	26,9	36,1	32,8	32,9	30,3	36,7
Λίγο	7,8	24,3	15,2	20,1	22,1	25,2	17,5
Καθόλου	27,2	19,8	11	8,3	10,2	13,5	21
ΔΓ/ΔΑ (Αυθ.)	1,5	2,1	0,3	0,5	3,1	2	5

	ΔΗΜΟΣΙΟΣ ΥΠΑΛΛ.	ΙΔΙΩΤΙΚΟΣ ΥΠΑΛΛ.	ΣΥΝΤΑΞΙΟΥΧΟΣ	Ε.Ε.Τ.	Ε.Ε.Ε.	ΕΠΙΧΕΙΡ.	ΟΙΚΙΑΚΑ	ΑΝΕΡΓΟΣ	ΦΟΙΤΗΤΗΣ	ΑΓΡΟΤΗΣ
Πολύ	15,8	6,7	15,8	7,3	9,8	16,5	16,6	12	5,3	3,8
Αρκετά	21,6	20	23,4	11,4	33,6	24,3	26,5	9,3	13,4	18,7
Μέτρια	32,5	34,4	30,4	40,6	18,6	19,8	23,1	39,7	43,1	30,4
Λίγο	17,4	22	15,4	15,3	27,2	34,7	20	17,5	26,7	8,7
Καθόλου	11,7	15,8	11	25,4	10,8	4,7	12,9	20,1	11,5	38,3
ΔΓ/ΔΑ (Αυθ.)	0,9	1,1	3,9	0	0	0	1	1,5	0	0

	ΑΝΩΤΕΡΗ/ΜΕΣΗ ΑΝΩΤΕΡΗ	ΜΕΣΙΑΙΑ ΤΑΞΗ	ΜΕΣΗ ΚΑΤΩΤΕΡΗ/ΚΑΤΩΤΕΡΗ	ΑΤΤΙΚΗ	ΒΟΡΕΙΑ ΕΛΛΑΔΑ	ΚΕΝΤΡΙΚΗ ΕΛΛΑΔΑ	ΚΡΗΤΗ/ΝΗΣΙΑ ΑΙΓΑΙΟΥ	ΑΣΤΙΚΕΣ ΠΕΡΙΟΧΕΣ	ΑΓΡΟΤΙΚΕΣ ΠΕΡΙΟΧΕΣ
Πολύ	11,8	11,4	11,3	11,7	10,3	12,2	12,4	12,1	8,6
Αρκετά	19,6	20,6	20,3	21,3	17,1	21,4	23,7	20,4	20,5
Μέτρια	27	33,9	30,7	34,2	31,7	31	30	32,3	31,5
Λίγο	22,4	19,9	17,9	19,3	21,9	16,6	20,8	19,2	21,2
Καθόλου	19,2	12,2	19	12,5	17,9	16,4	10,3	14,4	16,7
ΔΓ/ΔΑ (Αυθ.)	0	1,9	0,9	1,1	1,2	2,4	2,8	1,7	1,4

	ΕΠΙΔΡΑΣΗ ΤΗΣ ΠΑΝΔΗΜΙΑΣ ΣΤΗΝ ΠΡΟΣΩΠΙΚΗ ΟΙΚΟΝΟΜΙΚΗ ΚΑΤΑΣΤΑΣΗ (ΕΙΣΟΔΗΜΑΤΑ)			ΟΙΚΟΝΟΜΙΚΗ ΚΑΤΑΣΤΑΣΗ ΝΟΙΚΟΚΥΡΙΟΥ			
	ΕΧΟΥΝ ΒΕΛΤΙΩΘΕΙ	ΕΧΟΥΝ ΠΑΡΑΜΕΙΝΕΙ ΙΔΙΑ	ΕΧΟΥΝ ΧΕΙΡΟΤΕΡΕΨΕΙ	ΔΕΝ ΤΑ ΒΓΑΖΩ ΠΕΡΑ	ΜΕ ΜΕΓΑΛΕΣ ΔΥΣΚΟΛΙΕΣ	ΔΕΝ ΜΠΟΡΩ ΝΑ ΑΠΟΤΑΜΙΕΥΣΩ	ΑΝΕΤΟΣ ΟΙΚΟΝΟΜΙΚΑ
Πολύ	8,8	11,2	12,2	17,2	12,4	10,8	10,5
Αρκετά	6,9	22,3	18,5	16,5	21,9	20,8	18,1
Μέτρια	40,5	32,8	30,9	29	33,6	32,5	30,4
Λίγο	26,7	18,8	20,1	7,2	13,4	21,9	27,2
Καθόλου	17,2	12,7	17,3	29,2	17,2	12,4	12,1
ΔΓ/ΔΑ (Αυθ.)	0	2,1	1	0,9	1,5	1,6	1,7

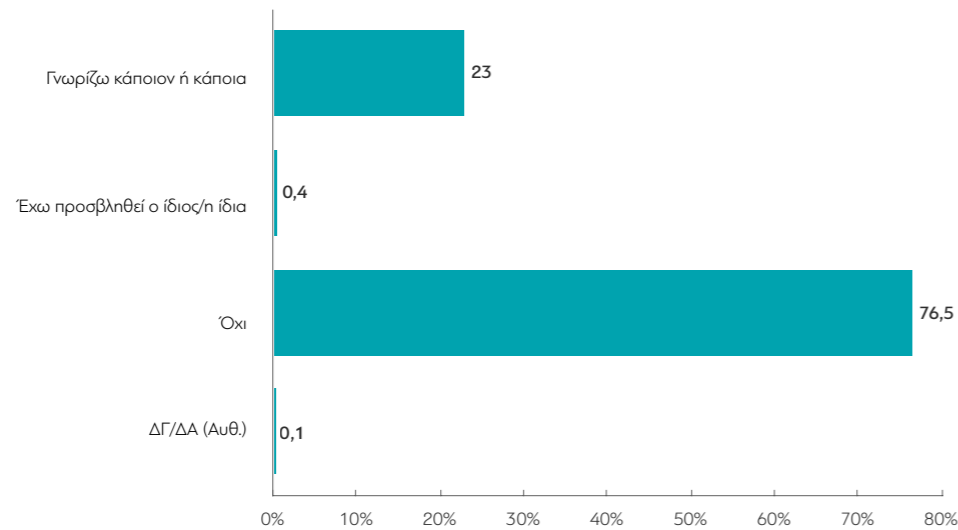
	ΕΥΛΩΤΕΣ ΟΜΑΔΕΣ		ΑΡΙΘΜΟΣ ΜΕΛΩΝ ΝΟΙΚΟΚΥΡΙΟΥ					
	ΝΑΙ	ΟΧΙ	1	2	3	4	5	6 >
Πολύ	27,5	6	14,1	16,2	8,8	7,7	12,4	11,8
Αρκετά	27,8	17,8	19,4	23,5	23,1	14,9	23,7	15,6
Μέτρια	24,4	34,9	26,6	29,3	34,3	35,1	30,7	37,4
Λίγο	9,5	23	16,9	19	20,9	23	17,1	7
Καθόλου	8,4	16,9	20,2	10	11,5	18,1	15,2	27
ΔΓ/ΔΑ (Αυθ.)	2,3	1,4	2,8	2,1	1,4	1,2	0,8	1,2

ΨΗΦΟΣ ΣΤΙΣ ΒΟΥΛΕΥΤΙΚΕΣ ΕΚΛΟΓΕΣ 2019								
	ΝΔ	ΣΥΡΙΖΑ	ΚΙΝΑΛ	ΚΚΕ	ΕΛΛΗΝΙΚΗ ΛΥΣΗ	ΜΕΡΑ25	ΛΟΙΠΑ ΚΟΜΜΑΤΑ	ΑΚΥΡΟ/ΛΕΥΚΟ/ΔΕΝ ΨΗΦΙΣΑΝ/ΔΑ
Πολύ	13,3	12,8	12,6	19,3	0	5,2	8,6	10,3
Αρκετά	26,7	17,8	21,6	29	21,5	8,3	13,8	18,2
Μέτρια	29,8	35,6	31,5	30,8	38,9	39,4	31,8	31,5
Λίγο	16,3	17,8	18,3	7,4	29,8	40	17,9	22,1
Καθόλου	12,5	13,6	12	12,2	9,8	7,1	27,9	16,3
ΔΓ/ΔΑ (Αυθ.)	1,4	2,3	3,9	1,3	0	0	0	1,5

ΠΟΛΙΤΙΚΗ ΑΥΤΟΤΟΠΟΘΕΤΗΣΗ							
	ΑΡΙΣΤΕΡΑ /ΑΚΡΑ ΑΡΙΣΤΕΡΑ	ΚΕΝΤΡΟΑΡΙΣΤΕΡΑ	ΚΕΝΤΡΟ	ΚΕΝΤΡΟΔΕΞΙΑ	ΔΕΞΙΑ /ΑΚΡΑ ΔΕΞΙΑ	ΤΙΠΟΤΑ ΑΠΟ ΤΑ ΠΑΡΑΠΑΝΩ (Αυθ.)	ΔΓ/ΔΑ (Αυθ.)
Πολύ	14,9	11,5	9,5	12,1	9,3	13,2	11,1
Αρκετά	23,4	18,8	23,1	24,6	21,4	13,8	16,9
Μέτρια	25,8	40,2	37,8	30,5	29	22,5	43,5
Λίγο	21	17,4	19,4	20	20,7	20,7	15,5
Καθόλου	14,9	10,9	9,5	12	18	25,1	10,7
ΔΓ/ΔΑ (Αυθ.)	0	1,1	0,7	0,8	1,6	4,6	2,3

ΚΥΡΙΑ ΠΗΓΗ ΕΝΗΜΕΡΩΣΗΣ									
	ΤΗΛΕΟΡΑΣΗ	ΡΑΔΙΟΦΩΝΟ	ΙΣΤΟΣΕΛΙΔΕΣ	ΚΟΙΝΩΝΙΚΑ ΔΙΚΤΥΑ	ΕΦΗΜΕΡΙΔΕΣ	ΟΙΚΟΓΕΝΕΙΑ/ΦΙΛΟΙ	ΠΡΟΣΩΠΙΚΟΙ ΙΑΤΡΟΙ	ΆΛΛΗ (Αυθ.)	ΔΕΝ ΕΝΗΜΕΡΩΝΟΜΑΙ (Αυθ.)
Πολύ	14,2	9,1	8,7	7,7	17,5	7,4	13,1	17,6	15,7
Αρκετά	23,8	21	17,5	18,6	34,6	5	20,6	5,5	0
Μέτρια	30,1	35,3	35,6	28,3	24,8	46,1	38,9	22,9	7
Λίγο	16,1	8,1	23,9	25,8	15,8	30	15,7	10,5	6,9
Καθόλου	13,2	26,5	13,3	19,7	7,3	11,6	10,8	43,5	53,1
ΔΓ/ΔΑ (Αυθ.)	2,6	0	1,1	0	0	0	0,9	0	17,4

15. Γνωρίζετε κάποιον ή κάποια που έχει προσβληθεί από τον κορωνοϊό ή έχετε προσβληθεί εσείς από κορωνοϊό;



Πίνακας 15: Γνωρίζετε κάποιον ή κάποια που έχει προσβληθεί από τον κορωνοϊό ή έχετε προσβληθεί εσείς από κορωνοϊό;

	ΣΥΝΟΛΟ	ΑΝΔΡΑΣ	ΓΥΝΑΙΚΑ	17-24	25-39	40-54	55-64	65 +	Α' ΒΑΘΜΙΑ	Β' ΒΑΘΜΙΑ	Γ' ΒΑΘΜΙΑ	ΜΕΤΑΠΤ. / ΔΙΔΑΚΤ.
Γνωρίζω κάποιον ή κάποια	23	20,7	25,2	28	30,9	24,8	19,8	14,2	9,9	19,5	23,5	40,6
Έχω προσβληθεί ο ίδιος/η ίδια	0,4	0,3	0,4	0	0	0,2	0	1,3	1,2	0	0,5	0,4
Όχι	76,5	79	74,1	72	69,1	75	80,2	84	87,9	80,4	76	59
ΔΓ/ΔΑ (Αυθ.)	0,1	0	0,2	0	0	0	0	0,5	1	0,1	0	0

	< 500 €	501 - 1.000 €	1.001 - 1.500 €	1.501 - 2.000 €	2.001 - 3.000 €	3.001-5.000 €	ΔΓ/ΔΑ (Αυθ.)
Γνωρίζω κάποιον ή κάποια	12,6	18,9	20,7	26,3	27,1	42	22,5
Έχω προσβληθεί ο ίδιος/η ίδια	0	1,3	0	0	0,4	0	0
Όχι	87,4	79,5	79,1	73,7	72,5	58	77,5
ΔΓ/ΔΑ (Αυθ.)	0	0,3	0,2	0	0	0	0

	ΔΗΜΟΣΙΟΣ ΥΠΑΛΛ.	ΙΔΙΩΤΙΚΟΣ ΥΠΑΛΛ.	ΣΥΝΤΑΞΙΟΥΧΟΣ	Ε.Ε.Τ.	Ε.Ε.Ε.	ΕΠΙΧΕΙΡ.	ΟΙΚΙΑΚΑ	ΑΝΕΡΓΟΣ	ΦΟΙΤΗΤΗΣ	ΑΓΡΟΤΗΣ
Γνωρίζω κάποιον ή κάποια	30,6	29,9	15,5	25,3	33,9	29,7	12,6	15,9	28,9	20,2
Έχω προσβληθεί ο ίδιος/η ίδια	0	0	1	0	0	0	0,9	0,7	0	0
Όχι	69,4	70,1	83,3	74,7	66,1	70,3	85,5	83,4	71,1	79,8
ΔΓ/ΔΑ (Αυθ.)	0	0	0,2	0	0	0	1	0	0	0

	ΑΝΩΤΕΡΗ/ΜΕΣΗ ΑΝΩΤΕΡΗ	ΜΕΣΑΙΑ ΤΑΞΗ	ΜΕΣΗ ΚΑΤΩΤΕΡΗ/ΚΑΤΩΤΕΡΗ	ΑΤΤΙΚΗ	ΒΟΡΕΙΑ ΕΛΛΑΔΑ	ΚΕΝΤΡΙΚΗ ΕΛΛΑΔΑ	ΚΡΗΤΗ/ΝΗΣΙΑ ΑΙΓΑΙΟΥ	ΑΣΤΙΚΕΣ ΠΕΡΙΟΧΕΣ	ΑΓΡΟΤΙΚΕΣ ΠΕΡΙΟΧΕΣ
Γνωρίζω κάποιον ή κάποια	37,6	21,8	19,9	26,1	24,2	20	17,2	22,9	23,6
Έχω προσβληθεί ο ίδιος/η ίδια	0	0,3	0,9	0,3	0,9	0	0	0,3	0,6
Όχι	62,4	77,7	79,2	73,5	74,5	80	82,8	76,7	75,4
ΔΓ/ΔΑ (Αυθ.)	0	0,2	0	0	0,4	0	0	0,1	0,4

	ΕΠΙΔΡΑΣΗ ΤΗΣ ΠΑΝΔΗΜΙΑΣ ΣΤΗΝ ΠΡΟΣΩΠΙΚΗ ΟΙΚΟΝΟΜΙΚΗ ΚΑΤΑΣΤΑΣΗ (ΕΙΣΟΔΗΜΑΤΑ)			ΟΙΚΟΝΟΜΙΚΗ ΚΑΤΑΣΤΑΣΗ ΝΟΙΚΟΚΥΡΙΟΥ			
	ΕΧΟΥΝ ΒΕΛΤΙΩΘΕΙ	ΕΧΟΥΝ ΠΑΡΑΜΕΙΝΕΙ ΙΔΙΑ	ΕΧΟΥΝ ΧΕΙΡΟΤΕΡΕΨΕΙ	ΔΕΝ ΤΑ ΒΓΑΖΩ ΠΕΡΑ	ΜΕ ΜΕΓΑΛΕΣ ΔΥΣΚΟΛΙΕΣ	ΔΕΝ ΜΠΟΡΩ ΝΑ ΑΠΟΤΑΜΙΕΥΣΩ	ΑΝΕΤΟΣ ΟΙΚΟΝΟΜΙΚΑ
Γνωρίζω κάποιον ή κάποια	29,2	23	22,4	9	18,8	23,4	33,3
Έχω προσβληθεί ο ίδιος/η ίδια	0	0,2	0,6	1,7	0,9	0,1	0
Όχι	70,8	76,5	77	89,3	80,1	76,5	66,4
ΔΓ/ΔΑ (Αυθ.)	0	0,2	0	0	0,3	0	0,3

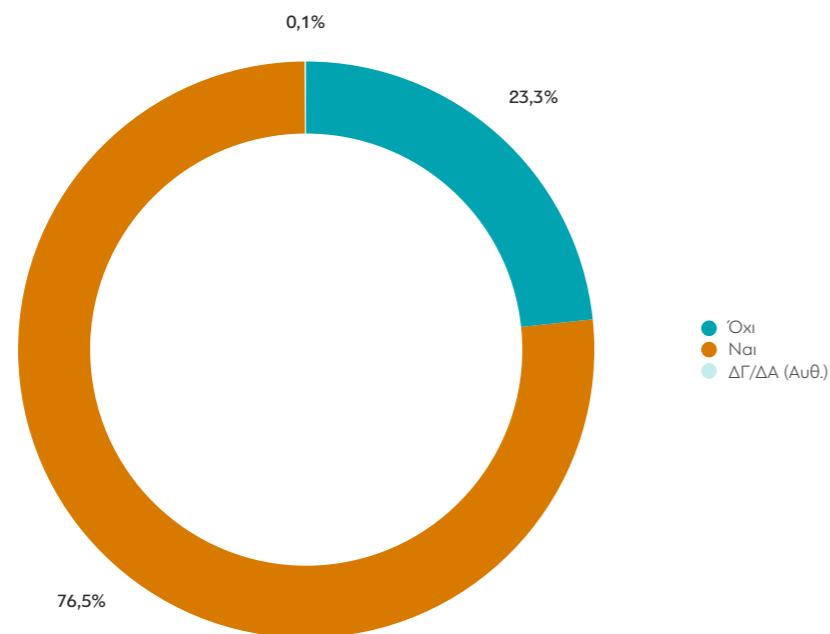
	ΕΥΛΩΤΕΣ ΟΜΑΔΕΣ		ΑΡΙΘΜΟΣ ΜΕΛΩΝ ΝΟΙΚΟΚΥΡΙΟΥ					
	ΝΑΙ	ΟΧΙ	1	2	3	4	5	6 >
Γνωρίζω κάποιον ή κάποια	20,1	24	14,3	22,3	27,4	21,6	27,6	25,6
Έχω προσβληθεί ο ίδιος/η ίδια	0,8	0,2	0	0,7	0,7	0	0	0
Όχι	78,5	75,8	85,7	76,5	71,9	78,4	72,4	74,4
ΔΓ/ΔΑ (Αυθ.)	0,5	0	0	0,4	0	0	0	0

	ΨΗΦΟΣ ΣΤΙΣ ΒΟΥΛΕΥΤΙΚΕΣ ΕΚΛΟΓΕΣ 2019							
	ΝΔ	ΣΥΡΙΖΑ	ΚΙΝΑΛ	ΚΚΕ	ΕΛΛΗΝΙΚΗ ΛΥΣΗ	ΜέΡΑ25	ΛΟΙΠΑ ΚΟΜΜΑΤΑ	ΑΚΥΡΟ/ΛΕΥΚΟ/ΔΕΝ ΨΗΦΙΣΑΝ/ΔΑ
Γνωρίζω κάποιον ή κάποια	29,3	19,5	24,1	17,3	17,8	16,4	25	21,4
Έχω προσβληθεί ο ίδιος/η ίδια	0,2	0	3,3	0	0	0	0	0,4
Όχι	70,3	80,5	72,6	82,7	82,2	83,6	75	78
ΔΓ/ΔΑ (Αυθ.)	0,2	0	0	0	0	0	0	0,2

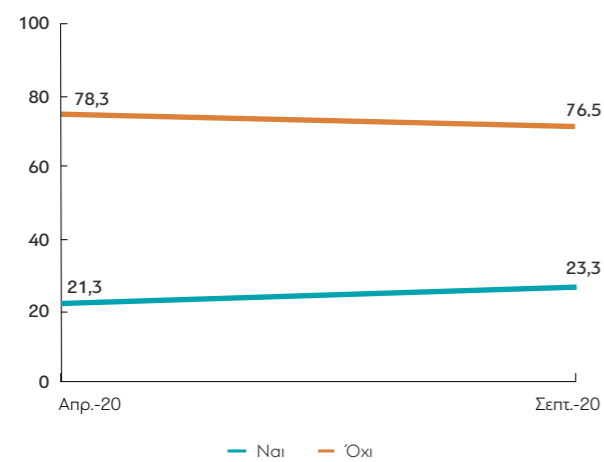
	ΠΟΛΙΤΙΚΗ ΑΥΤΟΤΟΠΟΘΕΤΗΣΗ						
	ΑΡΙΣΤΕΡΑ /ΑΚΡΑ ΑΡΙΣΤΕΡΑ	ΚΕΝΤΡΟΑΡΙΣΤΕΡΑ	ΚΕΝΤΡΟ	ΚΕΝΤΡΟΔΕΞΙΑ	ΔΕΞΙΑ /ΑΚΡΑ ΔΕΞΙΑ	ΤΙΠΟΤΑ ΑΠΟ ΤΑ ΠΑΡΑΠΑΝΩ (Αυθ.)	ΔΓ/ΔΑ (Αυθ.)
Γνωρίζω κάποιον ή κάποια	20,7	27,3	23,8	27	24,8	18,7	13,6
Έχω προσβληθεί ο ίδιος/η ίδια	0	0	0,5	2	0	0	0
Όχι	79,3	72,7	75,5	71	75,2	80,9	86,4
ΔΓ/ΔΑ (Αυθ.)	0	0	0,2	0	0	0,4	0

	ΚΥΡΙΑ ΠΗΓΗ ΕΝΗΜΕΡΩΣΗΣ								
	ΤΗΛΕΟΡΑΣΗ	ΡΑΔΙΟΦΩΝΟ	ΙΣΤΟΣΕΛΙΔΕΣ	ΚΟΙΝΩΝΙΚΑ ΔΙΚΤΥΑ	ΕΦΗΜΕΡΙΔΕΣ	ΟΙΚΟΓΕΝΕΙΑ/ΦΙΛΟΙ	ΠΡΟΣΩΠΙΚΟΙ ΙΑΤΡΟΙ	ΆΛΛΗ (ΑΥΘ.)	ΔΕΝ ΕΝΗΜΕΡΩΝΟΜΑΙ (ΑΥΘ.)
Γνωρίζω κάποιον ή κάποια	16,4	18,2	27,9	28	19,8	14,4	33,7	39,1	14,6
Έχω προσβληθεί ο ίδιος/η ίδια	0,3	0	0	0	1,3	2,9	2,4	0	0
Όχι	83,1	81,8	72	72	79	82,7	63,9	60,9	85,4
ΔΓ/ΔΑ (Αυθ.)	0,2	0	0,2	0	0	0	0	0	0

16. Υπήρξε στιγμή που θεωρήσατε ότι πιθανόν έχετε μολυνθεί από τον κορωνοϊό;



ΜΕΤΑΒΟΛΕΣ ΑΠΟ ΠΡΟΗΓΟΥΜΕΝΕΣ ΜΕΤΡΗΣΕΙΣ



Πίνακας 16: Υπήρξε στιγμή που θεωρήσατε ότι πιθανόν έχετε μολυνθεί από τον κορωνοϊό;

	ΣΥΝΟΛΟ	ΑΝΔΡΑΣ	ΓΥΝΑΙΚΑ	17-24	25-39	40-54	55-64	65 +	Α' ΒΑΘΜΙΑ	Β' ΒΑΘΜΙΑ	Γ' ΒΑΘΜΙΑ	ΜΕΤΑΠΤ. / ΔΙΔΑΚΤ.
Ναι	23,3	21	25,6	41,1	24,8	24,5	19,8	16,2	10,4	24,2	24,9	23,7
Όχι	76,5	78,8	74,4	58,9	75,2	75,5	79,8	83,6	88	75,8	75,1	76,3
ΔΓ/ΔΑ (Αυθ.)	0,1	0,3	0	0	0	0	0,4	0,2	1,6	0	0	0

	< 500 €	501 - 1.000 €	1.001 - 1.500 €	1.501 - 2.000 €	2.001 - 3.000 €	3.001-5.000 €	ΔΓ/ΔΑ (Αυθ.)
Ναι	17	21,5	20,4	30,5	26,6	26,4	21,1
Όχι	81,5	78,5	79,6	69,5	73,4	73,6	78,9
ΔΓ/ΔΑ (Αυθ.)	1,5	0	0	0	0	0	0

	ΔΗΜΟΣΙΟΣ ΥΠΑΛΛ.	ΙΔΙΩΤΙΚΟΣ ΥΠΑΛΛ.	ΣΥΝΤΑΞΙΟΥΧΟΣ	Ε.Ε.Τ.	Ε.Ε.Ε.	ΕΠΙΧΕΙΡ.	ΟΙΚΙΑΚΑ	ΑΝΕΡΓΟΣ	ΦΟΙΤΗΤΗΣ	ΑΓΡΟΤΗΣ
Ναι	31	27,5	16,4	17,1	23,7	36,2	13,1	16,3	43,5	29,5
Όχι	69	72,5	83,4	82,9	76,3	63,8	86,9	82,8	56,5	70,5
ΔΓ/ΔΑ (Αυθ.)	0	0	0,2	0	0	0	0	0,8	0	0

	ΑΝΩΤΕΡΗ/ΜΕΣΗ ΑΝΩΤΕΡΗ	ΜΕΣΑΙΑ ΤΑΞΗ	ΜΕΣΗ ΚΑΤΩΤΕΡΗ/ΚΑΤΩΤΕΡΗ	ΑΤΤΙΚΗ	ΒΟΡΕΙΑ ΕΛΛΑΔΑ	ΚΕΝΤΡΙΚΗ ΕΛΛΑΔΑ	ΚΡΗΤΗ/ΝΗΣΙΑ ΑΙΓΑΙΟΥ	ΑΣΤΙΚΕΣ ΠΕΡΙΟΧΕΣ	ΑΓΡΟΤΙΚΕΣ ΠΕΡΙΟΧΕΣ
Ναι	31,3	23,3	20,6	28,3	21,8	19,9	19,9	24,5	18,1
Όχι	68,7	76,6	79,1	71,5	78	80,1	80,1	75,5	81,2
ΔΓ/ΔΑ (Αυθ.)	0	0,1	0,3	0,2	0,2	0	0	0	0,7

	ΕΠΙΔΡΑΣΗ ΤΗΣ ΠΑΝΔΗΜΙΑΣ ΣΤΗΝ ΠΡΟΣΩΠΙΚΗ ΟΙΚΟΝΟΜΙΚΗ ΚΑΤΑΣΤΑΣΗ (ΕΙΣΟΔΗΜΑΤΑ)			ΟΙΚΟΝΟΜΙΚΗ ΚΑΤΑΣΤΑΣΗ ΝΟΙΚΟΚΥΡΙΟΥ			
	ΕΧΟΥΝ ΒΕΛΤΙΩΘΕΙ	ΕΧΟΥΝ ΠΑΡΑΜΕΙΝΕΙ ΙΔΙΑ	ΕΧΟΥΝ ΧΕΙΡΟΤΕΡΕΨΕΙ	ΔΕΝ ΤΑ ΒΓΑΖΩ ΠΕΡΑ	ΜΕ ΜΕΓΑΛΕΣ ΔΥΣΚΟΛΙΕΣ	ΔΕΝ ΜΠΟΡΩ ΝΑ ΑΠΟΤΑΜΙΕΥΣΩ	ΑΝΕΤΟΣ ΟΙΚΟΝΟΜΙΚΑ
Ναι	43,9	23,9	21	23,7	18,4	24,9	25,5
Όχι	56,1	75,8	79	75,3	81,3	75,1	74,5
ΔΓ/ΔΑ (Αυθ.)	0	0,2	0	1	0,3	0	0

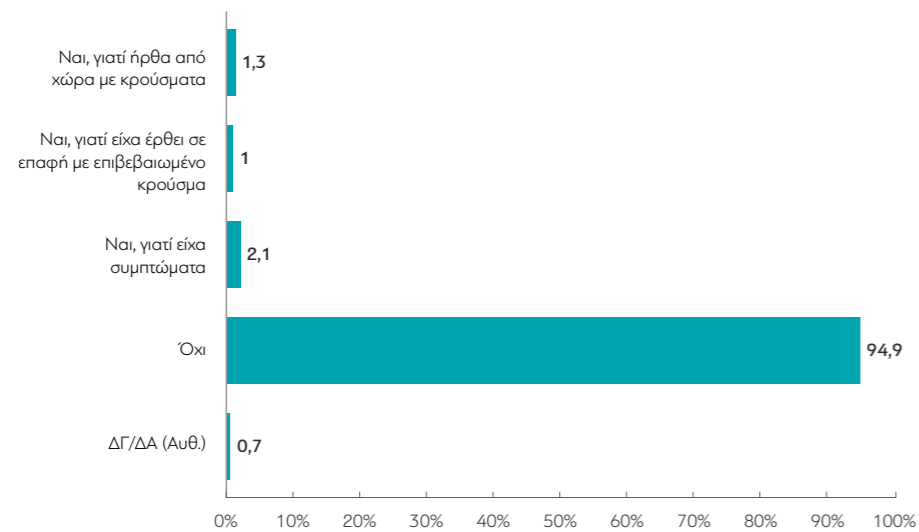
	ΕΥΑΛΩΤΕΣ ΟΜΑΔΕΣ		ΑΡΙΘΜΟΣ ΜΕΛΩΝ ΝΟΙΚΟΚΥΡΙΟΥ					
	ΝΑΙ	ΟΧΙ	1	2	3	4	5	6 >
Ναι	23,5	23,3	28,4	22,7	25	18,7	26,8	28,4
Όχι	76,3	76,6	70,9	77,3	75	81,3	72,4	71,6
ΔΓ/ΔΑ (Αυθ.)	0,2	0,1	0,7	0	0	0	0,7	0

ΨΗΦΟΣ ΣΤΙΣ ΒΟΥΛΕΥΤΙΚΕΣ ΕΚΛΟΓΕΣ 2019								
	ΝΔ	ΣΥΡΙΖΑ	ΚΙΝΑΛ	ΚΚΕ	ΕΛΛΗΝΙΚΗ ΛΥΣΗ	ΜέΡΑ25	ΛΟΙΠΑ ΚΟΜΜΑΤΑ	ΑΚΥΡΟ/ΛΕΥΚΟ/ΔΕΝ ΨΗΦΙΣΑΝ/ΔΑ
Ναι	22,6	29,8	11,7	32,8	19,1	11,5	33,1	21
Όχι	77,2	69,8	88,3	67,2	80,9	88,5	66,9	79
ΔΓ/ΔΑ (Αυθ.)	0,2	0,4	0	0	0	0	0	0

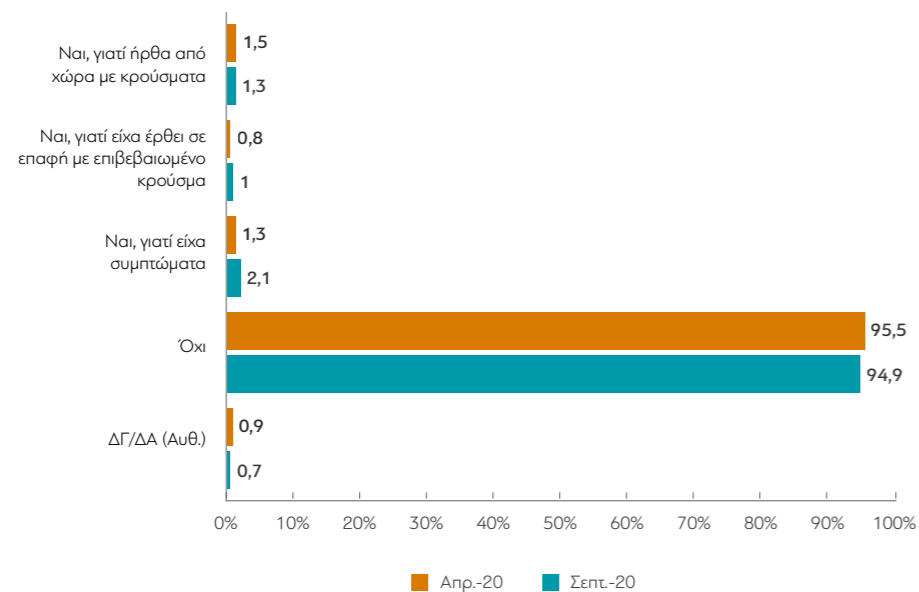
ΠΟΛΙΤΙΚΗ ΑΥΤΟΤΟΠΟΘΕΤΗΣΗ							
	ΑΡΙΣΤΕΡΑ /ΑΚΡΑ ΑΡΙΣΤΕΡΑ	ΚΕΝΤΡΟΑΡΙΣΤΕΡΑ	ΚΕΝΤΡΟ	ΚΕΝΤΡΟΔΕΞΙΑ	ΔΕΞΙΑ /ΑΚΡΑ ΔΕΞΙΑ	ΤΙΠΟΤΑ ΑΠΟ ΤΑ ΠΑΡΑΠΑΝΩ (Αυθ.)	ΔΓ/ΔΑ (Αυθ.)
Ναι	29,1	30	21,3	26,6	20,4	16,2	23,5
Όχι	70,4	70	78,4	73,4	79,6	83,8	76,5
ΔΓ/ΔΑ (Αυθ.)	0,6	0	0,3	0	0	0	0

ΚΥΡΙΑ ΠΗΓΗ ΕΝΗΜΕΡΩΣΗΣ									
	ΤΗΛΕΟΡΑΣΗ	ΡΑΔΙΟΦΩΝΟ	ΙΣΤΟΣΕΛΙΔΕΣ	ΚΟΙΝΩΝΙΚΑ ΔΙΚΤΥΑ	ΕΦΗΜΕΡΙΔΕΣ	ΟΙΚΟΓΕΝΕΙΑ/ΦΙΛΟΙ	ΠΡΟΣΩΠΙΚΟΙ ΙΑΤΡΟΙ	ΆΛΛΗ (Αυθ.)	ΔΕΝ ΕΝΗΜΕΡΩΝΟΜΑΙ (Αυθ.)
Ναι	21	20,6	25,1	28,4	12,7	13,7	32,6	17,6	8,8
Όχι	78,9	79,4	74,9	71,6	87,3	82,6	67,4	82,4	91,2
ΔΓ/ΔΑ (Αυθ.)	0,1	0	0	0	0	3,7	0	0	0

17. Υποχρεωθήκατε ή δεχθήκατε συμβουλές να τεθείτε σε καθεστώς υποχρεωτικού κατ' οίκον περιορισμού (καραντίνα) 14 ημερών;



ΜΕΤΑΒΟΛΕΣ ΑΠΟ ΠΡΗΓΟΥΜΕΝΕΣ ΜΕΤΡΗΣΕΙΣ



Πίνακας 17: Υποχρεωθήκατε ή δεχθήκατε συμβουλές να τεθείτε σε καθεστώς υποχρεωτικού κατ' οίκον περιορισμού (καραντίνα) 14 ημερών;

	ΣΥΝΟΛΟ	ΑΝΔΡΑΣ	ΓΥΝΑΙΚΑ	17-24	25-39	40-54	55-64	65+	Α' ΒΑΘΜΙΑ	Β' ΒΑΘΜΙΑ	Γ' ΒΑΘΜΙΑ	ΜΕΤΑΠΤ. / ΔΙΑΔΑΚΤ.
Ναι, γιατί ήρθα από χώρα με κρούσματα	1,3	1,3	1,2	2,8	2,5	0,5	1,3	0,3	1	1	1,3	2,3
Ναι, γιατί είχα έρθει σε επαφή με επιβεβαιωμένο κρούσμα	1	1	1	2,4	0	1,7	0,6	0,8	0	0,9	1,3	0,9
Ναι, γιατί είχα συμπτώματα	2,1	1,7	2,5	10,5	1,3	2,1	1,2	0,4	1,4	2,5	1,6	3,8
Όχι	94,9	95,3	94,4	83,3	94,2	95,2	96,9	98,2	96,9	94,9	95,5	90,6
ΔΓ/ΔΑ (Αυθ.)	0,7	0,6	0,9	1,1	1,9	0,6	0	0,2	0,7	0,7	0,4	2,4

	< 500 €	501 - 1.000 €	1.001 - 1.500 €	1.501 - 2.000 €	2.001 - 3.000 €	3.001-5.000 €	ΔΓ/ΔΑ (Αυθ.)
Ναι, γιατί ήρθα από χώρα με κρούσματα	1	1,1	0,8	1	1,8	2,5	2,8
Ναι, γιατί είχα έρθει σε επαφή με επιβεβαιωμένο κρούσμα	0	2,1	0	1	0,7	2,4	0
Ναι, γιατί είχα συμπτώματα	2	2,1	1,8	4	0,4	4	0
Όχι	93	94	97,1	94	97,1	90,8	94,8
ΔΓ/ΔΑ (Αυθ.)	4	0,7	0,3	0	0	0,4	2,4

	ΔΗΜΟΣΙΟΣ ΥΠΑΛΛ.	ΙΔΙΩΤΙΚΟΣ ΥΠΑΛΛ.	ΣΥΝΤΑΞΙΟΥΧΟΣ	Ε.Ε.Τ.	Ε.Ε.Ε.	ΕΠΙΧΕΙΡ.	ΟΙΚΙΑΚΑ	ΑΝΕΡΓΟΣ	ΦΟΙΤΗΤΗΣ	ΑΓΡΟΤΗΣ
Ναι, γιατί ήρθα από χώρα με κρούσματα	2,2	2	0,1	1,4	8,2	0	0	0	1,6	0
Ναι, γιατί είχα έρθει σε επαφή με επιβεβαιωμένο κρούσμα	3,2	0,5	0,6	2,2	0,7	0	0,8	0,7	1,7	0
Ναι, γιατί είχα συμπτώματα	2,7	2,1	0,4	2,2	5,4	0	2	1	10,7	0
Όχι	90,9	95,3	98,7	91,8	85,6	100	95,2	96,8	84,4	100
ΔΓ/ΔΑ (Αυθ.)	1,1	0,1	0,2	2,4	0	0	2	1,6	1,6	0

	ΑΝΩΤΕΡΗ/ΜΕΣΗ ΑΝΩΤΕΡΗ	ΜΕΣΑΙΑ ΤΑΞΗ	ΜΕΣΗ ΚΑΤΩΤΕΡΗ/ΚΑΤΩΤΕΡΗ	ΑΤΤΙΚΗ	ΒΟΡΕΙΑ ΕΛΛΑΔΑ	ΚΕΝΤΡΙΚΗ ΕΛΛΑΔΑ	ΚΡΗΤΗ/ΝΗΣΙΑ ΑΙΓΑΙΟΥ	ΑΣΤΙΚΕΣ ΠΕΡΙΟΧΕΣ	ΑΓΡΟΤΙΚΕΣ ΠΕΡΙΟΧΕΣ
Ναι, γιατί ήρθα από χώρα με κρούσματα	2	1,3	0	1,8	0,9	1,6	0	1,3	1,1
Ναι, γιατί είχα έρθει σε επαφή με επιβεβαιωμένο κρούσμα	1,2	0,8	1,4	0,6	1,1	1,5	0,6	1	1
Ναι, γιατί είχα συμπτώματα	3,3	1,4	3,4	1,9	2,2	2,6	1,8	2,2	1,8
Όχι	93,4	95,6	94,4	94,8	94,5	94	97,6	95,1	93,7
ΔΓ/ΔΑ (Αυθ.)	0	0,9	0,7	0,9	1,3	0,3	0	0,4	2,4

	ΕΠΙΔΡΑΣΗ ΤΗΣ ΠΑΝΔΗΜΙΑΣ ΣΤΗΝ ΠΡΟΣΩΠΙΚΗ ΟΙΚΟΝΟΜΙΚΗ ΚΑΤΑΣΤΑΣΗ (ΕΙΣΟΔΗΜΑΤΑ)			ΟΙΚΟΝΟΜΙΚΗ ΚΑΤΑΣΤΑΣΗ ΝΟΙΚΟΚΥΡΙΟΥ			
	ΕΧΟΥΝ ΒΕΛΤΙΩΘΕΙ	ΕΧΟΥΝ ΠΑΡΑΜΕΙΝΕΙ ΙΔΙΑ	ΕΧΟΥΝ ΧΕΙΡΟΤΕΡΕΨΕΙ	ΔΕΝ ΤΑ ΒΓΑΖΩ ΠΕΡΑ	ΜΕ ΜΕΓΑΛΕΣ ΔΥΣΚΟΛΙΕΣ	ΔΕΝ ΜΠΟΡΩ ΝΑ ΑΠΟΤΑΜΙΕΥΣΩ	ΑΝΕΤΟΣ ΟΙΚΟΝΟΜΙΚΑ
Ναι, γιατί ήρθα από χώρα με κρούσματα	6,9	1,3	0,8	1,4	0,6	0,7	4
Ναι, γιατί είχα έρθει σε επαφή με επιβεβαιωμένο κρούσμα	2,9	1	0,8	0	0,7	1,3	0,9
Ναι, γιατί είχα συμπτώματα	18	1,6	1,6	0,8	1,6	2,5	2,5
Όχι	72,2	95,6	95,5	96,9	96,5	94,8	91,7
ΔΓ/ΔΑ (Αυθ.)	0	0,5	1,2	0,9	0,6	0,7	0,9

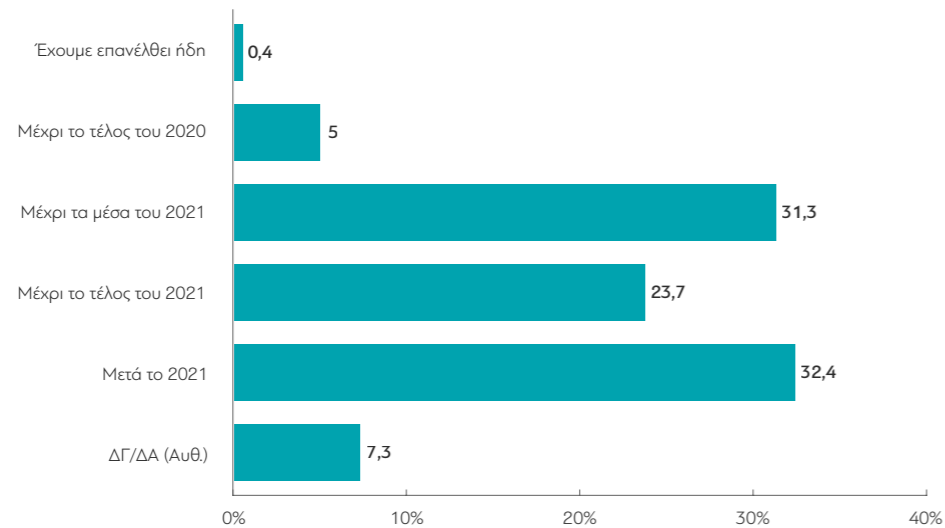
	ΕΥΑΛΩΤΕΣ ΟΜΑΔΕΣ		ΑΡΙΘΜΟΣ ΜΕΛΩΝ ΝΟΙΚΟΚΥΡΙΟΥ					
	ΝΑΙ	ΟΧΙ	1	2	3	4	5	6 >
Ναι, γιατί ήρθα από χώρα με κρούσματα	0,4	1,6	2,8	1,2	1,2	1	0	2,4
Ναι, γιατί είχα έρθει σε επαφή με επιβεβαιωμένο κρούσμα	0,9	1	0,8	1	0,9	0,7	1,6	2,4
Ναι, γιατί είχα συμπτώματα	1,2	2,5	0,7	0,5	0,7	3,1	12,4	0
Όχι	97,2	94	95,7	96,8	96,1	94	85,3	95,2
ΔΓ/ΔΑ (Αυθ.)	0,2	0,9	0	0,6	1	1,1	0,7	0

	ΨΗΦΟΣ ΣΤΙΣ ΒΟΥΛΕΥΤΙΚΕΣ ΕΚΛΟΓΕΣ 2019							
	ΝΔ	ΣΥΡΙΖΑ	ΚΙΝΑΛ	ΚΚΕ	ΕΛΛΗΝΙΚΗ ΛΥΣΗ	ΜΕΡΑ25	ΛΟΙΠΑ ΚΟΜΜΑΤΑ	ΑΚΥΡΟ/ΛΕΥΚΟ/ΔΕΝ ΨΗΦΙΣΑΝ/ΔΑ
Ναι, γιατί ήρθα από χώρα με κρούσματα	0,5	0	0	3,4	0	0	0	2,7
Ναι, γιατί είχα έρθει σε επαφή με επιβεβαιωμένο κρούσμα	1,3	0	0	0	0	0	2,9	1,3
Ναι, γιατί είχα συμπτώματα	1,4	4,2	0	6	0	0	3	1,7
Όχι	96,5	95	100	90,6	100	100	94,1	93
ΔΓ/ΔΑ (Αυθ.)	0,4	0,9	0	0	0	0	0	1,2

	ΠΟΛΙΤΙΚΗ ΑΥΤΟΤΟΠΟΘΕΤΗΣΗ						
	ΑΡΙΣΤΕΡΑ /ΑΚΡΑ ΑΡΙΣΤΕΡΑ	ΚΕΝΤΡΟΑΡΙΣΤΕΡΑ	ΚΕΝΤΡΟ	ΚΕΝΤΡΟΔΕΞΙΑ	ΔΕΞΙΑ /ΑΚΡΑ ΔΕΞΙΑ	ΤΙΠΟΤΑ ΑΠΟ ΤΑ ΠΑΡΑΠΑΝΩ (Αυθ.)	ΔΓ/ΔΑ (Αυθ.)
Ναι, γιατί ήρθα από χώρα με κρούσματα	1,7	0,3	2	0,6	1,9	0,8	1,7
Ναι, γιατί είχα έρθει σε επαφή με επιβεβαιωμένο κρούσμα	2,3	0,7	0,7	1,9	0,3	0,5	1
Ναι, γιατί είχα συμπτώματα	4,1	2,3	2,9	2,6	1,1	1,2	0
Όχι	92	95,6	93,8	94,7	96,7	96,1	94,5
ΔΓ/ΔΑ (Αυθ.)	0	1,1	0,6	0,2	0	1,4	2,8

	ΚΥΡΙΑ ΠΗΓΗ ΕΝΗΜΕΡΩΣΗΣ									
	ΤΗΛΕΟΡΑΣΗ	ΡΑΔΙΟΦΩΝΟ	ΙΣΤΟΣΕΛΙΔΕΣ	ΚΟΙΝΩΝΙΚΑ ΔΙΚΤΥΑ	ΕΦΗΜΕΡΙΔΕΣ	ΟΙΚΟΓΕΝΕΙΑ/ΦΙΛΟΙ	ΠΡΟΣΩΠΙΚΟΙ ΙΑΤΡΟΙ	ΆΛΛΗ (Αυθ.)	ΔΕΝ ΕΝΗΜΕΡΩΝΟΜΑΙ (Αυθ.)	
Ναι, γιατί ήρθα από χώρα με κρούσματα	1,6	0	1,3	0,4	0	5,8	0	0	6,9	
Ναι, γιατί είχα έρθει σε επαφή με επιβεβαιωμένο κρούσμα	0,8	0	1,4	0	0	2,9	2,2	0	0	
Ναι, γιατί είχα συμπτώματα	1	6,5	1,7	6,9	0	0	3,5	0	0	
Όχι	96,3	93,5	94,5	92,7	100	82,6	92,5	100	93,1	
ΔΓ/ΔΑ (Αυθ.)	0,2	0	1,1	0	0	8,8	1,8	0	0	

18. Και τελικά πότε εκτιμάτε ότι θα επανέλθουμε σε μια φυσιολογική καθημερινότητα;



Πίνακας 18: Και τελικά πότε εκτιμάτε ότι θα επανέλθουμε σε μια φυσιολογική καθημερινότητα;

	ΣΥΝΟΛΟ	ΑΝΔΡΑΣ	ΓΥΝΑΙΚΑ	17-24	25-39	40-54	55-64	65 +	Α' ΒΑΘΜΙΑ	Β' ΒΑΘΜΙΑ	Γ' ΒΑΘΜΙΑ	ΜΕΤΑΠΤ. / ΔΙΑΔΑΚΤ.
Έχουμε επανέλθει ήδη	0,4	0,7	0	0	0,6	0,3	0,7	0,1	0	0,1	0,6	0,7
Μέχρι το τέλος του 2020	5	6,2	3,8	5,2	4,1	5,4	4	5,8	7,4	7,2	3,6	2
Μέχρι τα μέσα του 2021	31,3	33,7	29	34,9	28,5	30,7	27,8	35,2	19,9	33	31,7	32,6
Μέχρι το τέλος του 2021	23,7	19,9	27,2	29,2	26,8	22,7	24,8	19,2	9	19,7	28,4	27,1
Μετά το 2021	32,4	32,5	32,3	27	36,2	36,2	34,4	25,7	36	33,6	29,8	36,6
ΔΓ/ΔΑ (Αυθ.)	7,3	6,9	7,7	3,7	3,8	4,6	8,3	14	27,7	6,4	6	1,1

	< 500 €	501 - 1.000 €	1.001 - 1.500 €	1.501 - 2.000 €	2.001 - 3.000 €	3.001-5.000 €	ΔΓ/ΔΑ (Αυθ.)
Έχουμε επανέλθει ήδη	1	0	0,5	0	0	0	3
Μέχρι το τέλος του 2020	9	5,9	3,8	4,4	1,5	4,9	9,3
Μέχρι τα μέσα του 2021	23	28	33,5	34,5	36,7	30,6	28,3
Μέχρι το τέλος του 2021	21,6	21,3	20,9	25,8	30,8	28,9	21,1
Μετά το 2021	36,3	34,7	35	30,4	26,9	32,8	22,5
ΔΓ/ΔΑ (Αυθ.)	9,1	10,2	6,3	4,9	4	2,8	15,9

	ΔΗΜΟΣΙΟΣ ΥΠΑΛΛ.	ΙΔΙΩΤΙΚΟΣ ΥΠΑΛΛ.	ΣΥΝΤΑΞΙΟΥΧΟΣ	Ε.Ε.Τ.	Ε.Ε.Ε.	ΕΠΙΧΕΙΡ.	ΟΙΚΙΑΚΑ	ΑΝΕΡΓΟΣ	ΦΟΙΤΗΤΗΣ	ΑΓΡΟΤΗΣ
Έχουμε επανέλθει ήδη	0	0,5	0,4	0	3,2	0	0	0	0	0
Μέχρι το τέλος του 2020	3,2	3,1	5,3	3,3	5,6	4,1	4,9	7,1	7,8	15,9
Μέχρι τα μέσα του 2021	31,7	29,1	35,3	17,3	31	22,1	30,4	30,1	41,4	31
Μέχρι το τέλος του 2021	29,1	22,8	21	17,8	25,8	37,4	24,6	29,4	26,6	9,6
Μετά το 2021	31	38,4	26,4	59,2	34,3	32,3	29,7	25,9	22,7	31,9
ΔΓ/ΔΑ (Αυθ.)	5	6,2	11,7	2,4	0	4	10,5	7,5	1,6	11,6

	ΑΝΩΤΕΡΗ/ΜΕΣΗ ΑΝΩΤΕΡΗ	ΜΕΣΑΙΑ ΤΑΞΗ	ΜΕΣΗ ΚΑΤΩΤΕΡΗ/ΚΑΤΩΤΕΡΗ	ΑΤΤΙΚΗ	ΒΟΡΕΙΑ ΕΛΛΑΔΑ	ΚΕΝΤΡΙΚΗ ΕΛΛΑΔΑ	ΚΡΗΤΗ/ΝΗΣΙΑ ΑΙΓΑΙΟΥ	ΑΣΤΙΚΕΣ ΠΕΡΙΟΧΕΣ	ΑΓΡΟΤΙΚΕΣ ΠΕΡΙΟΧΕΣ
Έχουμε επανέλθει ήδη	0	0,3	0,6	0,4	0,4	0,4	0	0,3	0,8
Μέχρι το τέλος του 2020	5	5,3	3,8	4	4,6	5,3	8	5	4,8
Μέχρι τα μέσα του 2021	31	33,9	25,2	32,9	29,5	34,5	23,3	30,8	33,3
Μέχρι το τέλος του 2021	37,1	21,1	25,2	24,4	23	23,4	24,1	24,7	19
Μετά το 2021	25,4	33,4	34,9	32,9	32,2	30,7	35,4	32,6	31,4
ΔΓ/ΔΑ (Αυθ.)	1,5	6,1	10,2	5,4	10,4	5,7	9,2	6,6	10,8

	ΕΠΙΔΡΑΣΗ ΤΗΣ ΠΑΝΔΗΜΙΑΣ ΣΤΗΝ ΠΡΟΣΩΠΙΚΗ ΟΙΚΟΝΟΜΙΚΗ ΚΑΤΑΣΤΑΣΗ (ΕΙΣΟΔΗΜΑΤΑ)			ΟΙΚΟΝΟΜΙΚΗ ΚΑΤΑΣΤΑΣΗ ΝΟΙΚΟΚΥΡΙΟΥ			
	ΕΧΟΥΝ ΒΕΛΤΙΩΘΕΙ	ΕΧΟΥΝ ΠΑΡΑΜΕΙΝΕΙ ΙΔΙΑ	ΕΧΟΥΝ ΧΕΙΡΟΤΕΡΕΨΕΙ	ΔΕΝ ΤΑ ΒΓΑΖΩ ΠΕΡΑ	ΜΕ ΜΕΓΑΛΕΣ ΔΥΣΚΟΛΙΕΣ	ΔΕΝ ΜΠΟΡΩ ΝΑ ΑΠΟΤΑΜΙΕΥΣΩ	ΑΝΕΤΟΣ ΟΙΚΟΝΟΜΙΚΑ
	Έχουμε επανέλθει ήδη	4,9	0,3	0	0	0,7	0
Μέχρι το τέλος του 2020	24,5	3,5	5,6	6	4,3	5	5,2
Μέχρι τα μέσα του 2021	19,8	34,9	26,9	25,8	31	32	32,3
Μέχρι το τέλος του 2021	13,5	23,6	24,6	17,9	19	24,6	30,6
Μετά το 2021	35,4	30,5	34,9	38,7	32,8	33	28
ΔΓ/ΔΑ (Αυθ.)	1,9	7,1	7,9	11,6	12,2	5,3	3,1

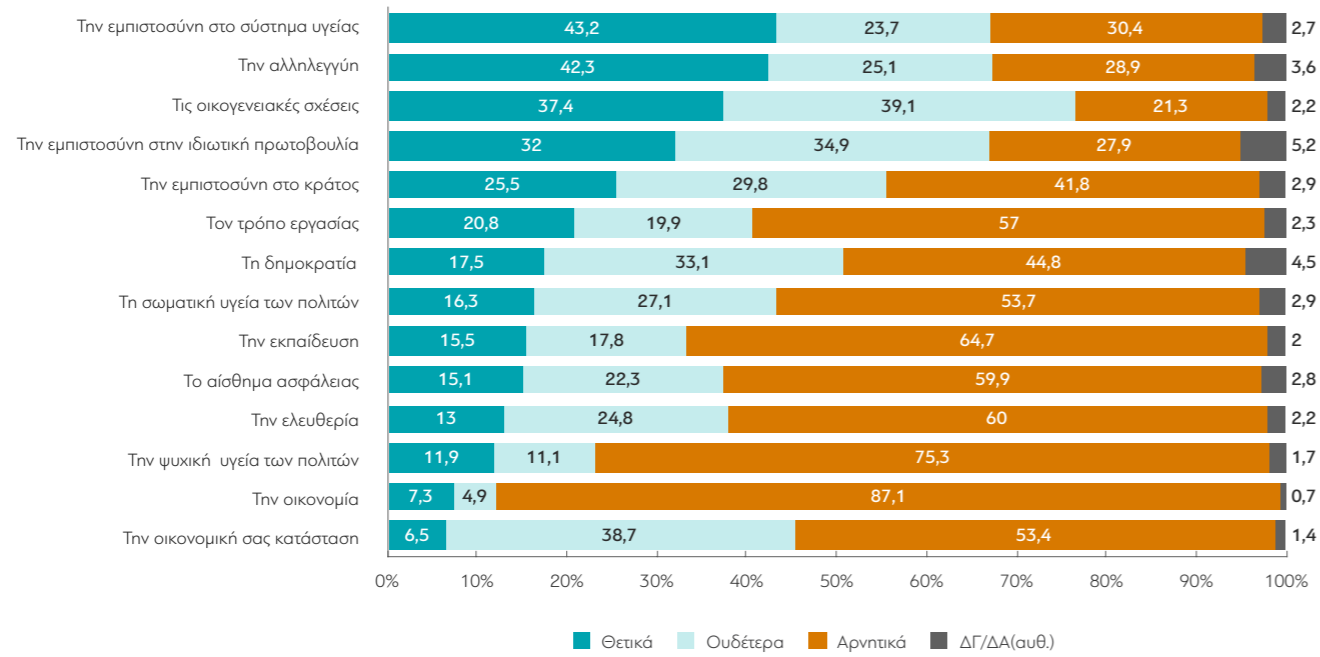
	ΕΥΑΛΩΤΕΣ ΟΜΑΔΕΣ		ΑΡΙΘΜΟΣ ΜΕΛΩΝ ΝΟΙΚΟΚΥΡΙΟΥ					
	ΝΑΙ	ΟΧΙ	1	2	3	4	5	6 >
Έχουμε επανέλθει ήδη	0,3	0,4	1,1	0	0	0	1,4	3
Μέχρι το τέλος του 2020	5,2	4,9	6,1	3,9	6,1	3,9	6,7	6
Μέχρι τα μέσα του 2021	32,6	30,8	34,2	36,7	30,7	24,9	32	29,5
Μέχρι το τέλος του 2021	18,9	25,4	18,3	25,5	23,2	26,8	20	15
Μετά το 2021	30,4	33,1	30	26,5	33,9	38,7	30,2	36
ΔΓ/ΔΑ (Αυθ.)	12,6	5,4	10,3	7,4	6,1	5,8	9,7	10,5

	ΨΗΦΟΣ ΣΤΙΣ ΒΟΥΛΕΥΤΙΚΕΣ ΕΚΛΟΓΕΣ 2019							
	ΝΔ	ΣΥΡΙΖΑ	ΚΙΝΑΛ	ΚΚΕ	ΕΛΛΗΝΙΚΗ ΛΥΣΗ	ΜέΡΑ25	ΛΟΙΠΑ ΚΟΜΜΑΤΑ	ΑΚΥΡΟ/ΛΕΥΚΟ/ΔΕΝ ΨΗΦΙΣΑΝ/ΔΑ
Έχουμε επανέλθει ήδη	0	0	2,1	0	0	7,1	0	0,3
Μέχρι το τέλος του 2020	5,5	6,4	2	4,5	0	0	0	5,5
Μέχρι τα μέσα του 2021	34,9	33	54,6	26,8	21,7	28,1	30,8	26,3
Μέχρι το τέλος του 2021	24,6	24,1	11,1	29,8	26,5	32,2	23,4	23,6
Μετά το 2021	29,2	31,7	20,5	29,7	51,8	32,7	42,5	34,2
ΔΓ/ΔΑ (Αυθ.)	5,7	4,8	9,6	9,2	0	0	3,2	10,3

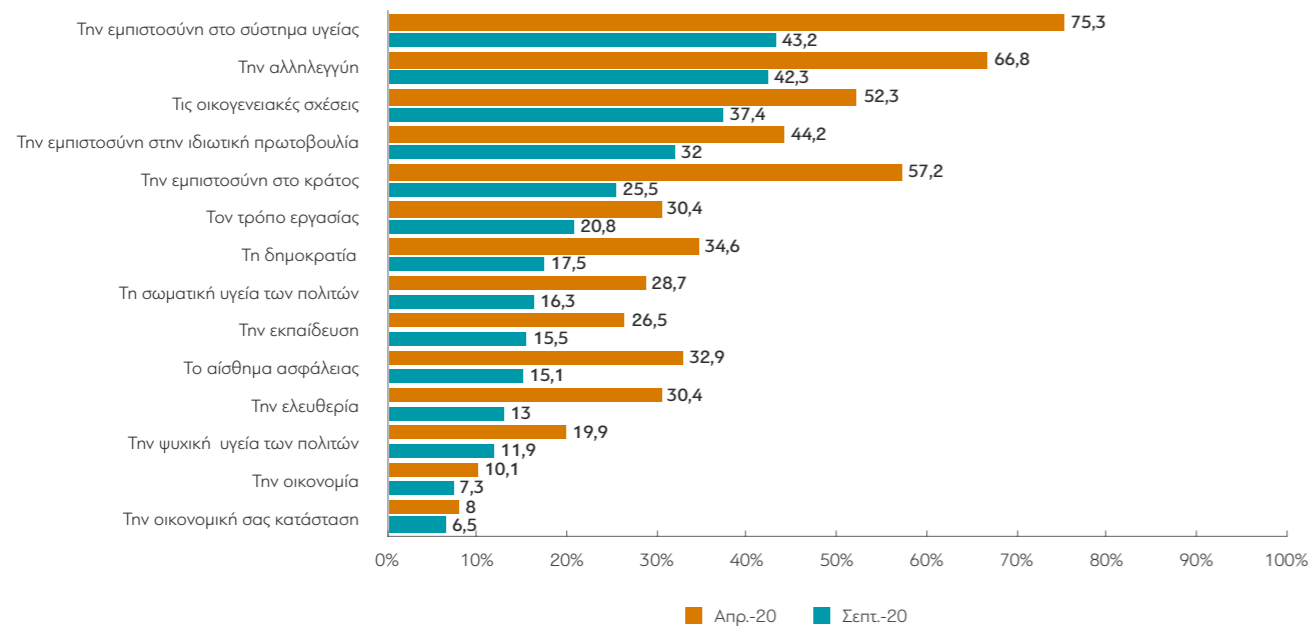
	ΠΟΛΙΤΙΚΗ ΑΥΤΟΤΟΠΟΘΕΤΗΣΗ						ΔΓ/ΔΑ (Αυθ.)
	ΑΡΙΣΤΕΡΑ /ΑΚΡΑ ΑΡΙΣΤΕΡΑ	ΚΕΝΤΡΟΑΡΙΣΤΕΡΑ	ΚΕΝΤΡΟ	ΚΕΝΤΡΟΔΕΞΙΑ	ΔΕΞΙΑ /ΑΚΡΑ ΔΕΞΙΑ	ΤΙΠΟΤΑ ΑΠΟ ΤΑ ΠΑΡΑΠΑΝΩ (Αυθ.)	
Έχουμε επανέλθει ήδη	0	0,7	0,4	0	0	1	0
Μέχρι το τέλος του 2020	2,3	6,1	7,7	2,6	6	4,1	3,6
Μέχρι τα μέσα του 2021	21,5	36,2	35,8	40	34	19,8	29
Μέχρι το τέλος του 2021	33,7	21,6	20,2	25,6	23	17,7	35,6
Μετά το 2021	38,5	32,5	30,8	25,4	30,8	42,8	17,3
ΔΓ/ΔΑ (Αυθ.)	4	3	5,2	6,5	6,2	14,6	14,5

	ΚΥΡΙΑ ΠΗΓΗ ΕΝΗΜΕΡΩΣΗΣ								ΔΕΝ ΕΝΗΜΕΡΩΝΟΜΑΙ (Αυθ.)
	ΤΗΛΕΟΡΑΣΗ	ΡΑΔΙΟΦΩΝΟ	ΙΣΤΟΣΕΛΙΔΕΣ	ΚΟΙΝΩΝΙΚΑ ΔΙΚΤΥΑ	ΕΦΗΜΕΡΙΔΕΣ	ΟΙΚΟΓΕΝΕΙΑ/ΦΙΛΟΙ	ΠΡΟΣΩΠΙΚΟΙ ΙΑΤΡΟΙ	ΆΛΛΗ (Αυθ.)	
Έχουμε επανέλθει ήδη	0,2	0	0	1	0	0	0,4	0	12,1
Μέχρι το τέλος του 2020	6,9	6,3	2,6	4,5	3,8	9,3	5,6	0	6,9
Μέχρι τα μέσα του 2021	33,1	16,6	32,8	27,6	29,9	27,2	32,1	8	24,1
Μέχρι το τέλος του 2021	21,4	19,3	25,1	27,3	34,9	19,3	25,5	25,1	0
Μετά το 2021	29	46,5	34,7	34,2	26,3	34,2	32,6	48,1	41,6
ΔΓ/ΔΑ (Αυθ.)	9,4	11,4	4,8	5,4	5,1	10,1	3,8	18,9	15,4

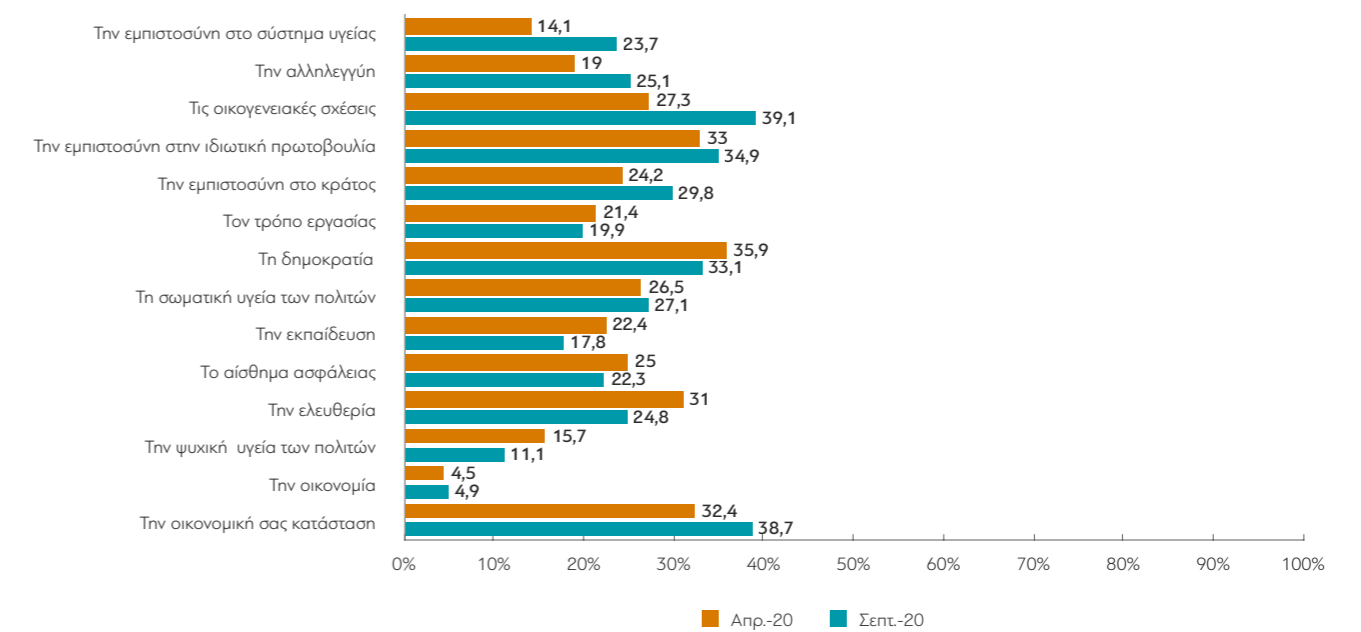
19. Κατά την άποψή σας ποιες θα είναι οι μακροχρόνιες επιπτώσεις της πανδημίας; Θα επηρεάσει θετικά, ουδέτερα ή αρνητικά...



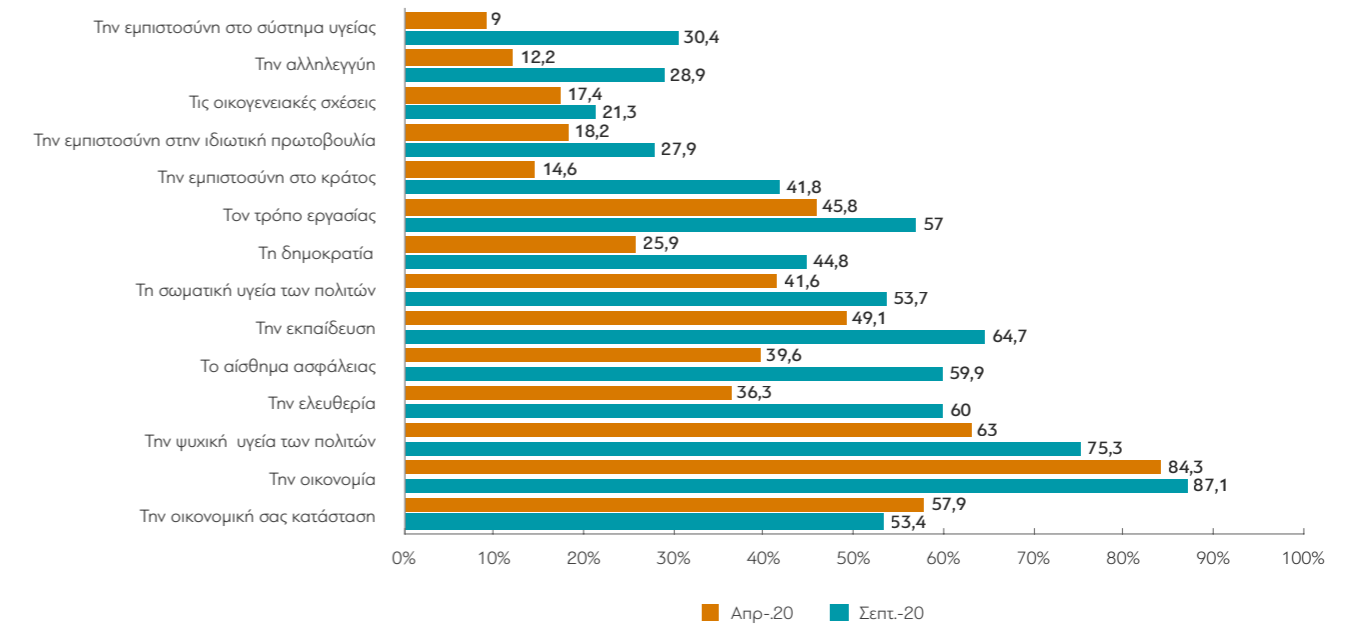
ΜΕΤΑΒΟΛΕΣ ΑΠΟ ΠΡΟΗΓΟΥΜΕΝΕΣ ΜΕΤΡΗΣΕΙΣ (ΘΕΤΙΚΑ)



ΜΕΤΑΒΟΛΕΣ ΑΠΟ ΠΡΟΗΓΟΥΜΕΝΕΣ ΜΕΤΡΗΣΕΙΣ (ΟΥΔΕΤΕΡΑ)



ΜΕΤΑΒΟΛΕΣ ΑΠΟ ΠΡΟΗΓΟΥΜΕΝΕΣ ΜΕΤΡΗΣΕΙΣ (ΑΡΝΗΤΙΚΑ)



Πίνακας 19.1: Την ελευθερία

	ΣΥΝΟΛΟ	ΑΝΔΡΑΣ		ΓΥΝΑΙΚΑ		17-24	25-39	40-54	55-64	65 +	Α' ΒΑΘΜΙΑ	Β' ΒΑΘΜΙΑ	Γ' ΒΑΘΜΙΑ	ΜΕΤΑΠΤ. / ΔΙΑΔΑΚΤ.
		13	15,6	10,5	10,2	7,6	11	15,6	19,3	21,6	15,1	10,9	8,9	
Θετικά	13	15,6	10,5	10,2	7,6	11	15,6	19,3	21,6	15,1	10,9	8,9		
Ουδέτερα	24,8	25,7	23,9	38,5	22,3	23,4	22,4	24,7	24,7	26,2	23,9	23,7		
Αρνητικά	60	57,4	62,5	51,3	69,6	65,2	59,7	49,6	44,8	56,3	63,9	66,8		
ΔΓ/ΔΑ (Αυθ.)	2,2	1,4	3	0	0,5	0,5	2,3	6,4	8,9	2,5	1,3	0,5		

	< 500 €		501 - 1.000 €		1.001 - 1.500 €		1.501 - 2.000 €		2.001 - 3.000 €		3.001-5.000 €		ΔΓ/ΔΑ (Αυθ.)
	21	11,9	15,5	7,2	13,3	14,4	10,7						
Θετικά	21	11,9	15,5	7,2	13,3	14,4	10,7						
Ουδέτερα	25,7	24,2	25,5	16,7	21,4	36,8	38,6						
Αρνητικά	48,4	61,6	57,2	75,2	64,4	46,6	44,1						
ΔΓ/ΔΑ (Αυθ.)	4,8	2,4	1,8	0,8	0,9	2,2	6,6						

	ΔΗΜΟΣΙΟΣ ΥΠΑΛΛ.	ΙΔΙΩΤΙΚΟΣ ΥΠΑΛΛ.	ΣΥΝΤΑΞΙΟΥΧΟΣ	Ε.Ε.Τ.	Ε.Ε.Ε.	ΕΠΙΧΕΙΡ.	ΟΙΚΙΑΚΑ	ΑΝΕΡΓΟΣ	ΦΟΙΤΗΤΗΣ	ΑΓΡΟΤΗΣ
	Θετικά	9,4	10,2	19	17	8,3	8	15,1	12,8	3,2
Ουδέτερα	22,5	23,6	21,3	25,4	28	30,3	23,4	20,2	45,5	23
Αρνητικά	67,6	65,4	54,6	57,6	63,8	61,6	55,5	65,5	51,3	61,4
ΔΓ/ΔΑ (Αυθ.)	0,6	0,9	5,2	0	0	0	6	1,5	0	0

	ΑΝΩΤΕΡΗ/ΜΕΣΗ ΑΝΩΤΕΡΗ	ΜΕΣΙΑ ΤΑΞΗ	ΜΕΣΗ ΚΑΤΩΤΕΡΗ/ΚΑΤΩΤΕΡΗ	ΑΤΤΙΚΗ	ΒΟΡΕΙΑ ΕΛΛΑΔΑ	ΚΕΝΤΡΙΚΗ ΕΛΛΑΔΑ	ΚΡΗΤΗ/ΝΗΣΙΑ ΑΙΓΑΙΟΥ	ΑΣΤΙΚΕΣ ΠΕΡΙΟΧΕΣ	ΑΓΡΟΤΙΚΕΣ ΠΕΡΙΟΧΕΣ
	Θετικά	10,2	13,6	13,1	10,4	14,1	15,4	12,7	11,6
Ουδέτερα	25,9	25,2	22	27	23,1	24,9	21,9	25,1	23,2
Αρνητικά	62,7	59,2	62	60,4	60,9	57,9	61,6	61,2	54,8
ΔΓ/ΔΑ (Αυθ.)	1,2	2	2,8	2,2	1,8	1,9	3,8	2,2	2,3

	ΕΠΙΔΡΑΣΗ ΤΗΣ ΠΑΝΔΗΜΙΑΣ ΣΤΗΝ ΠΡΟΣΩΠΙΚΗ ΟΙΚΟΝΟΜΙΚΗ ΚΑΤΑΣΤΑΣΗ (ΕΙΣΟΔΗΜΑΤΑ)			ΟΙΚΟΝΟΜΙΚΗ ΚΑΤΑΣΤΑΣΗ ΝΟΙΚΟΚΥΡΙΟΥ			
	ΕΧΟΥΝ ΒΕΛΤΙΩΘΕΙ	ΕΧΟΥΝ ΠΑΡΑΜΕΙΝΕΙ ΙΔΙΑ	ΕΧΟΥΝ ΧΕΙΡΟΤΕΡΕΨΕΙ	ΔΕΝ ΤΑ ΒΓΑΖΩ ΠΕΡΑ	ΜΕ ΜΕΓΑΛΕΣ ΔΥΣΚΟΛΙΕΣ	ΔΕΝ ΜΠΟΡΩ ΝΑ ΑΠΟΤΑΜΙΕΥΩ	ΑΝΕΤΟΣ ΟΙΚΟΝΟΜΙΚΑ
Θετικά	7,5	14,2	11,8	18	13,9	11,4	15,1
Ουδέτερα	34,9	27,1	20,9	14,6	19,4	25,3	35
Αρνητικά	54,7	56,1	65,6	62,4	64,6	61,1	49,1
ΔΓ/ΔΑ (Αυθ.)	2,9	2,6	1,7	5	2,1	2,2	0,9

	ΕΥΑΛΩΤΕΣ ΟΜΑΔΕΣ		ΑΡΙΘΜΟΣ ΜΕΛΩΝ ΝΟΙΚΟΚΥΡΙΟΥ					
	ΝΑΙ	ΟΧΙ	1	2	3	4	5	6 >
Θετικά	13,9	12,7	12	17,8	9,6	9	10,9	29,2
Ουδέτερα	23,1	25,3	28,1	21,6	27,3	25,6	24,6	18,7
Αρνητικά	57,9	60,7	54,3	57,8	60,9	64,9	63,3	49,6
ΔΓ/ΔΑ (Αυθ.)	5,1	1,2	5,6	2,8	2,2	0,5	1,2	2,6

	ΨΗΦΟΣ ΣΤΙΣ ΒΟΥΛΕΥΤΙΚΕΣ ΕΚΛΟΓΕΣ 2019							
	ΝΔ	ΣΥΡΙΖΑ	ΚΙΝΑΛ	ΚΚΕ	ΕΛΛΗΝΙΚΗ ΛΥΣΗ	ΜΕΡΑ25	ΛΟΙΠΑ ΚΟΜΜΑΤΑ	ΑΚΥΡΟ/ΛΕΥΚΟ/ΔΕΝ ΨΗΦΙΣΑΝ/ΔΑ
Θετικά	18,5	7,1	23,6	4,8	13,6	22,4	6,6	12
Ουδέτερα	32,5	19,3	14,8	15,2	17,8	24,9	19,1	25,8
Αρνητικά	46,7	73,3	57,3	78,8	60,5	52,7	74,3	59,4
ΔΓ/ΔΑ (Αυθ.)	2,4	0,3	4,3	1,3	8	0	0	2,9

	ΠΟΛΙΤΙΚΗ ΑΥΤΟΤΟΠΟΘΕΤΗΣΗ							ΔΓ/ΔΑ (Αυθ.)
	ΑΡΙΣΤΕΡΑ /ΑΚΡΑ ΑΡΙΣΤΕΡΑ	ΚΕΝΤΡΟΑΡΙΣΤΕΡΑ	ΚΕΝΤΡΟ	ΚΕΝΤΡΟΔΕΞΙΑ	ΔΕΞΙΑ /ΑΚΡΑ ΔΕΞΙΑ	ΤΙΠΟΤΑ ΑΠΟ ΤΑ ΠΑΡΑΠΑΝΩ (Αυθ.)		
Θετικά	6,8	10	13,3	21,4	16,9	9,3	13	
Ουδέτερα	21,6	19,3	26,7	30,3	32,1	19,7	22,2	
Αρνητικά	71,7	69,5	59,2	44,5	49,1	68,5	55,5	
ΔΓ/ΔΑ (Αυθ.)	0	1,2	0,8	3,8	1,9	2,5	9,3	

	ΚΥΡΙΑ ΠΗΓΗ ΕΝΗΜΕΡΩΣΗΣ								
	ΤΗΛΕΟΡΑΣΗ	ΡΑΔΙΟΦΩΝΟ	ΙΣΤΟΣΕΛΙΔΕΣ	ΚΟΙΝΩΝΙΚΑ ΔΙΚΤΥΑ	ΕΦΗΜΕΡΙΔΕΣ	ΟΙΚΟΓΕΝΕΙΑ/ΦΙΛΟΙ	ΠΡΟΣΩΠΙΚΟΙ ΙΑΤΡΟΙ	ΆΛΛΗ (Αυθ.)	ΔΕΝ ΕΝΗΜΕΡΩΝΟΜΑΙ (Αυθ.)
Θετικά	16	21,6	7,9	9,6	24,1	19,4	16,2	5,5	12,4
Ουδέτερα	28	34,1	22	18	32,6	26,9	25,7	25,1	6,8
Αρνητικά	52,2	40,6	68,8	72,4	39,8	50	58,1	61,4	80,9
ΔΓ/ΔΑ (Αυθ.)	3,7	3,6	1,3	0	3,4	3,8	0	8	0

Πίνακας 19.2: Τη δημοκρατία

	ΣΥΝΟΛΟ	ΑΝΔΡΑΣ		ΓΥΝΑΙΚΑ		17-24	25-39	40-54	55-64	65 +	Α' ΒΑΘΜΙΑ	Β' ΒΑΘΜΙΑ	Γ' ΒΑΘΜΙΑ	ΜΕΤΑΠΤ. / ΔΙΔΑΚΤ.
		21,4	13,9	17,2	13,2									
Θετικά	17,5	21,4	13,9	17,2	13,2	12,8	18,5	25,8	22,4	21	15,7	11		
Ουδέτερα	33,1	35,5	30,9	41,2	31,7	31,1	30,6	35,2	26,3	31,6	34,6	36,5		
Αρνητικά	44,8	40,3	49,1	41,6	53,7	52,5	47,4	28,3	31,8	43,7	46,4	51		
ΔΓ/ΔΑ (Αυθ.)	4,5	2,8	6,1	0	1,3	3,6	3,5	10,8	19,6	3,7	3,3	1,4		

	< 500 €	501 - 1.000 €	1.001 - 1.500 €	1.501 - 2.000 €	2.001 - 3.000 €	3.001-5.000 €	ΔΓ/ΔΑ (Αυθ.)
Ουδέτερα	32,5	28,6	33,9	30,8	33,8	50,7	34,3
Αρνητικά	41,9	45,3	43,3	55,2	49,2	29,9	32,5
ΔΓ/ΔΑ (Αυθ.)	8,1	6,7	2,9	0,7	3,3	1,4	14,2

	ΔΗΜΟΣΙΟΣ ΥΠΑΛΛ.	ΙΔΙΩΤΙΚΟΣ ΥΠΑΛΛ.	ΣΥΝΤΑΞΙΟΥΧΟΣ	Ε.Ε.Τ.	Ε.Ε.Ε.	ΕΠΙΧΕΙΡ.	ΟΙΚΙΑΚΑ	ΑΝΕΡΓΟΣ	ΦΟΙΤΗΤΗΣ	ΑΓΡΟΤΗΣ
Ουδέτερα	32,5	27,9	33,9	32,1	41,3	35,3	26,3	35,3	41,7	39,1
Αρνητικά	54,2	57,5	34,2	43,1	45,4	53,6	38	47,7	41,6	31,3
ΔΓ/ΔΑ (Αυθ.)	2,1	2,1	6,3	1,1	1	4	17,2	4,5	0	3,2

	ΑΝΩΤΕΡΗ/ΜΕΣΗ ΑΝΩΤΕΡΗ	ΜΕΣΙΑ ΤΑΞΗ	ΜΕΣΗ ΚΑΤΩΤΕΡΗ/ΚΑΤΩΤΕΡΗ	ΑΤΤΙΚΗ	ΒΟΡΕΙΑ ΕΛΛΑΔΑ	ΚΕΝΤΡΙΚΗ ΕΛΛΑΔΑ	ΚΡΗΤΗ/ΝΗΣΙΑ ΑΙΓΑΙΟΥ	ΑΣΤΙΚΕΣ ΠΕΡΙΟΧΕΣ	ΑΓΡΟΤΙΚΕΣ ΠΕΡΙΟΧΕΣ
Ουδέτερα	39	33,2	29,8	35,4	29	36,1	30,1	33,7	30,4
Αρνητικά	43	44,3	48,8	40,9	48,1	43,1	52,8	44,7	45,7
ΔΓ/ΔΑ (Αυθ.)	3,3	4,2	4,1	3,6	4,7	4,9	6,2	4,1	6,4

	ΕΠΙΔΡΑΣΗ ΤΗΣ ΠΑΝΔΗΜΙΑΣ ΣΤΗΝ ΠΡΟΣΩΠΙΚΗ ΟΙΚΟΝΟΜΙΚΗ ΚΑΤΑΣΤΑΣΗ (ΕΙΣΟΔΗΜΑΤΑ)			ΟΙΚΟΝΟΜΙΚΗ ΚΑΤΑΣΤΑΣΗ ΝΟΙΚΟΚΥΡΙΟΥ			
	ΕΧΟΥΝ ΒΕΛΤΙΩΘΕΙ	ΕΧΟΥΝ ΠΑΡΑΜΕΙΝΕΙ ΙΔΙΑ	ΕΧΟΥΝ ΧΕΙΡΟΤΕΡΕΨΕΙ	ΔΕΝ ΤΑ ΒΓΑΖΩ ΠΕΡΑ	ΜΕ ΜΕΓΑΛΕΣ ΔΥΣΚΟΛΙΕΣ	ΔΕΝ ΜΠΟΡΩ ΝΑ ΑΠΟΤΑΜΙΕΥΣΩ	ΑΝΕΤΟΣ ΟΙΚΟΝΟΜΙΚΑ
Θετικά	14,3	18,1	17	19	17,1	18,5	15,4
Ουδέτερα	26,8	37,1	28,3	18	27,6	34,6	42,1
Αρνητικά	51,5	40,7	49,9	54,1	48,5	44,1	39,5
ΔΓ/ΔΑ (Αυθ.)	7,4	4,1	4,9	8,9	6,8	2,8	3,1

	ΕΥΑΛΩΤΕΣ ΟΜΑΔΕΣ		ΑΡΙΘΜΟΣ ΜΕΛΩΝ ΝΟΙΚΟΚΥΡΙΟΥ					
	ΝΑΙ	ΟΧΙ	1	2	3	4	5	6 >
Θετικά	21,5	16,1	20,8	18,9	15,8	14,7	18,4	24,7
Ουδέτερα	35,1	32,5	38,4	31,9	36,3	33,1	31,3	16,6
Αρνητικά	36,4	47,7	36,3	42,6	43,8	49	46,3	57
ΔΓ/ΔΑ (Αυθ.)	7	3,6	4,4	6,6	4	3,2	4	1,6

	ΨΗΦΟΣ ΣΤΙΣ ΒΟΥΛΕΥΤΙΚΕΣ ΕΚΛΟΓΕΣ 2019							
	ΝΔ	ΣΥΡΙΖΑ	ΚΙΝΑΛ	ΚΚΕ	ΕΛΛΗΝΙΚΗ ΛΥΣΗ	ΜΕΡΑ25	ΛΟΙΠΑ ΚΟΜΜΑΤΑ	ΑΚΥΡΟ/ΛΕΥΚΟ/ΔΕΝ ΨΗΦΙΣΑΝ/ΔΑ
Θετικά	26,3	8,9	28,6	9,2	21,7	25,3	17,1	14,9
Ουδέτερα	40,4	28,2	35,5	11,8	30,9	25	25,7	34
Αρνητικά	28,4	62	30,6	77,6	47,5	49,7	53,7	44,5
ΔΓ/ΔΑ (Αυθ.)	4,9	0,9	5,2	1,3	0	0	3,4	6,7

	ΠΟΛΙΤΙΚΗ ΑΥΤΟΤΟΠΟΘΕΤΗΣΗ							ΔΓ/ΔΑ (Αυθ.)
	ΑΡΙΣΤΕΡΑ /ΑΚΡΑ ΑΡΙΣΤΕΡΑ	ΚΕΝΤΡΟΑΡΙΣΤΕΡΑ	ΚΕΝΤΡΟ	ΚΕΝΤΡΟΔΕΞΙΑ	ΔΕΞΙΑ /ΑΚΡΑ ΔΕΞΙΑ	ΤΙΠΟΤΑ ΑΠΟ ΤΑ ΠΑΡΑΠΑΝΩ (Αυθ.)		
Θετικά	10	12,6	19,1	30	26,4	7,8	16,6	
Ουδέτερα	25,3	30,8	35,7	38,8	39,8	27,9	31,3	
Αρνητικά	64,7	55,8	42,9	26,4	29,4	56,7	33,3	
ΔΓ/ΔΑ (Αυθ.)	0	0,8	2,3	4,9	4,5	7,7	18,8	

	ΚΥΡΙΑ ΠΗΓΗ ΕΝΗΜΕΡΩΣΗΣ								
	ΤΗΛΕΟΡΑΣΗ	ΡΑΔΙΟΦΩΝΟ	ΙΣΤΟΣΕΛΙΔΕΣ	ΚΟΙΝΩΝΙΚΑ ΔΙΚΤΥΑ	ΕΦΗΜΕΡΙΔΕΣ	ΟΙΚΟΓΕΝΕΙΑ/ΦΙΛΟΙ	ΠΡΟΣΩΠΙΚΟΙ ΙΑΤΡΟΙ	ΆΛΛΗ (Αυθ.)	ΔΕΝ ΕΝΗΜΕΡΩΝΟΜΑΙ (Αυθ.)
Θετικά	22,1	19,6	11	10,4	32	24,5	28,5	5,5	0
Ουδέτερα	37,6	16,8	31,8	30,8	34,1	34,6	24,9	43,6	23
Αρνητικά	33	53,9	54,1	57,1	34	34,2	46,6	42,9	77
ΔΓ/ΔΑ (Αυθ.)	7,4	9,7	3,1	1,6	0	6,7	0	8	0

Πίνακας 19.3: Την ψυχική υγεία των πολιτών

	ΣΥΝΟΛΟ	ΑΝΔΡΑΣ		ΓΥΝΑΙΚΑ		17-24	25-39	40-54	55-64	65 +	Α' ΒΑΘΜΙΑ	Β' ΒΑΘΜΙΑ	Γ' ΒΑΘΜΙΑ	ΜΕΤΑΠΤ. / ΔΙΔΑΚΤ.
		13,3	10,6	14,3	6,3									
Θετικά	11,9	13,3	10,6	14,3	6,3	6,9	14,1	19,7	32,6	14,1	8,7	3,3		
Ουδέτερα	11,1	12,8	9,6	19	10,2	9,8	7,3	12,9	9,3	14,5	9,9	7		
Αρνητικά	75,3	72,4	77,9	66,7	83,5	81,6	77,2	63,2	47,9	69,6	80,7	89,1		
ΔΓ/ΔΑ (Αυθ.)	1,7	1,5	2	0	0	1,6	1,5	4,2	10,2	1,7	0,6	0,5		

	ΣΥΝΟΛΟ	< 500 €		501 - 1.000 €		1.001 - 1.500 €		1.501 - 2.000 €		2.001 - 3.000 €		3.001-5.000 €		ΔΓ/ΔΑ (Αυθ.)
		21,2	14,4	12,4	5,7	6,2	14,4	12,2						
Θετικά	11,9	21,2	14,4	12,4	5,7	6,2	14,4	12,2						
Ουδέτερα	11,1	12,5	9,6	13,6	10,9	8	8,6	16,5						
Αρνητικά	75,3	61	72,8	73	83,4	85,3	77,1	67,6						
ΔΓ/ΔΑ (Αυθ.)	1,7	5,4	3,2	0,9	0	0,5	0	3,6						

	ΣΥΝΟΛΟ	ΔΗΜΟΣΙΟΣ ΥΠΑΛΛ.		ΙΔΙΩΤΙΚΟΣ ΥΠΑΛΛ.		ΣΥΝΤΑΞΙΟΥΧΟΣ		Ε.Ε.Τ.		Ε.Ε.Ε.		ΕΠΙΧΕΙΡ.		ΟΙΚΙΑΚΑ		ΑΝΕΡΓΟΣ		ΦΟΙΤΗΤΗΣ		ΑΓΡΟΤΗΣ	
		3,5	8,3	16,8	8,5	11,1	13,6	17,8	12,1	12,7	18,4										
Θετικά	11,9	3,5	8,3	16,8	8,5	11,1	13,6	17,8	12,1	12,7	18,4										
Ουδέτερα	11,1	9,1	9,7	11	12,1	3,1	13,3	11	7,1	19,2	13,4										
Αρνητικά	75,3	85,6	81,7	69,6	78,3	84,8	73,2	64,4	78,5	68,1	68,2										
ΔΓ/ΔΑ (Αυθ.)	1,7	1,7	0,4	2,5	1	1	0	6,7	2,3	0	0										

	ΣΥΝΟΛΟ	ΑΝΩΤΕΡΗ/ΜΕΣΗ ΑΝΩΤΕΡΗ		ΜΕΣΙΑ ΤΑΞΗ		ΜΕΣΗ ΚΑΤΩΤΕΡΗ/ΚΑΤΩΤΕΡΗ		ΑΤΤΙΚΗ		ΒΟΡΕΙΑ ΕΛΛΑΔΑ		ΚΕΝΤΡΙΚΗ ΕΛΛΑΔΑ		ΚΡΗΤΗ/ΝΗΣΙΑ ΑΙΓΑΙΟΥ		ΑΣΤΙΚΕΣ ΠΕΡΙΟΧΕΣ		ΑΓΡΟΤΙΚΕΣ ΠΕΡΙΟΧΕΣ	
		13	11,5	12,7	8,1	12,6	17,7	8,5	10,3	19									
Θετικά	11,9	13	11,5	12,7	8,1	12,6	17,7	8,5	10,3	19									
Ουδέτερα	11,1	9,2	11,6	11,5	12	11,3	10,1	10,4	11,2	10,5									
Αρνητικά	75,3	77,8	75,5	73	78,8	74	70,2	79,1	76,9	67,9									
ΔΓ/ΔΑ (Αυθ.)	1,7	0	1,5	2,8	1,2	2,1	2	2	1,6	2,5									

	ΕΠΙΔΡΑΣΗ ΤΗΣ ΠΑΝΔΗΜΙΑΣ ΣΤΗΝ ΠΡΟΣΩΠΙΚΗ ΟΙΚΟΝΟΜΙΚΗ ΚΑΤΑΣΤΑΣΗ (ΕΙΣΟΔΗΜΑΤΑ)			ΟΙΚΟΝΟΜΙΚΗ ΚΑΤΑΣΤΑΣΗ ΝΟΙΚΟΚΥΡΙΟΥ			
	ΕΧΟΥΝ ΒΕΛΤΙΩΘΕΙ	ΕΧΟΥΝ ΠΑΡΑΜΕΙΝΕΙ ΙΔΙΑ	ΕΧΟΥΝ ΧΕΙΡΟΤΕΡΕΨΕΙ	ΔΕΝ ΤΑ ΒΓΑΖΩ ΠΕΡΑ	ΜΕ ΜΕΓΑΛΕΣ ΔΥΣΚΟΛΙΕΣ	ΔΕΝ ΜΠΟΡΩ ΝΑ ΑΠΟΤΑΜΙΕΥΩ	ΑΝΕΤΟΣ ΟΙΚΟΝΟΜΙΚΑ
Θετικά	14,1	13,2	9,9	17,7	13,3	11	10,6
Ουδέτερα	10	12,1	9,9	7,7	8,6	12,9	10,8
Αρνητικά	72,3	73,7	77,5	68	75,5	75,2	77,7
ΔΓ/ΔΑ (Αυθ.)	3,7	1	2,6	6,5	2,7	0,9	0,9

	ΕΥΑΛΩΤΕΣ ΟΜΑΔΕΣ		ΑΡΙΘΜΟΣ ΜΕΛΩΝ ΝΟΙΚΟΚΥΡΙΟΥ					
	ΝΑΙ	ΟΧΙ	1	2	3	4	5	6 >
Θετικά	13,3	11,4	14,2	13,2	12,1	7,4	11,5	24,1
Ουδέτερα	10,5	11,3	10	13	9,9	10,5	12	9,5
Αρνητικά	73,4	75,9	72,1	72	76,3	81,4	72,4	66,4
ΔΓ/ΔΑ (Αυθ.)	2,8	1,4	3,7	1,7	1,7	0,6	4	0

	ΨΗΦΟΣ ΣΤΙΣ ΒΟΥΛΕΥΤΙΚΕΣ ΕΚΛΟΓΕΣ 2019							
	ΝΔ	ΣΥΡΙΖΑ	ΚΙΝΑΛ	ΚΚΕ	ΕΛΛΗΝΙΚΗ ΛΥΣΗ	ΜΕΡΑ25	ΛΟΙΠΑ ΚΟΜΜΑΤΑ	ΑΚΥΡΟ/ΛΕΥΚΟ/ΔΕΝ ΨΗΦΙΣΑΝ/ΔΑ
Θετικά	16,8	4,7	15,5	0	13	26,3	11,2	12
Ουδέτερα	13,6	9,1	12,2	3,5	8	13,9	6,6	11,6
Αρνητικά	67,3	84,8	72,3	95,2	78,9	59,8	82,2	74,2
ΔΓ/ΔΑ (Αυθ.)	2,3	1,4	0	1,3	0	0	0	2,3

	ΠΟΛΙΤΙΚΗ ΑΥΤΟΤΟΠΟΘΕΤΗΣΗ							ΔΓ/ΔΑ (Αυθ.)
	ΑΡΙΣΤΕΡΑ /ΑΚΡΑ ΑΡΙΣΤΕΡΑ	ΚΕΝΤΡΟΑΡΙΣΤΕΡΑ	ΚΕΝΤΡΟ	ΚΕΝΤΡΟΔΕΞΙΑ	ΔΕΞΙΑ /ΑΚΡΑ ΔΕΞΙΑ	ΤΙΠΟΤΑ ΑΠΟ ΤΑ ΠΑΡΑΠΑΝΩ (Αυθ.)		
Θετικά	9,1	7	10,7	17,5	12,1	14,4	12,6	
Ουδέτερα	5,8	9,5	11,4	14,1	17,1	8,7	9,9	
Αρνητικά	83,9	83,1	76,4	66,3	68,3	74,7	74,8	
ΔΓ/ΔΑ (Αυθ.)	1,2	0,4	1,5	2,1	2,5	2,2	2,7	

	ΚΥΡΙΑ ΠΗΓΗ ΕΝΗΜΕΡΩΣΗΣ								
	ΤΗΛΕΟΡΑΣΗ	ΡΑΔΙΟΦΩΝΟ	ΙΣΤΟΣΕΛΙΔΕΣ	ΚΟΙΝΩΝΙΚΑ ΔΙΚΤΥΑ	ΕΦΗΜΕΡΙΔΕΣ	ΟΙΚΟΓΕΝΕΙΑ/ΦΙΛΟΙ	ΠΡΟΣΩΠΙΚΟΙ ΙΑΤΡΟΙ	ΆΛΛΗ (Αυθ.)	ΔΕΝ ΕΝΗΜΕΡΩΝΟΜΑΙ (Αυθ.)
Θετικά	16,6	11,1	7,3	8,2	7,1	20,9	13,7	0	18,8
Ουδέτερα	12,7	19	9,4	7,8	14,6	10,2	14,2	5,5	0
Αρνητικά	67,9	63,5	82,7	84	78,3	64,7	69,6	94,5	81,2
ΔΓ/ΔΑ (Αυθ.)	2,8	6,4	0,6	0	0	4,2	2,5	0	0

Πίνακας 19.4: Τη σωματική υγεία των πολιτών

	ΣΥΝΟΛΟ	ΑΝΔΡΑΣ		ΓΥΝΑΙΚΑ		17-24	25-39	40-54	55-64	65 +	Α' ΒΑΘΜΙΑ	Β' ΒΑΘΜΙΑ	Γ' ΒΑΘΜΙΑ	ΜΕΤΑΠΤ. / ΔΙΔΑΚΤ.
Θετικά	16,3	17	15,6	18	16,4	12,3	15,8	20,2			23,9	18,6	14,3	12,1
Ουδέτερα	27,1	28,9	25,5	35,1	30,9	25,1	23,2	25,4			17,4	27,6	28,1	28,4
Αρνητικά	53,7	51,8	55,4	45,5	52,7	60,3	59	47,3			44,4	51,3	55,9	58,7
ΔΓ/ΔΑ (Αυθ.)	2,9	2,2	3,4	1,4	0	2,3	2	7,1			14,3	2,5	1,7	0,9

	ΣΥΝΟΛΟ	< 500 €		501 - 1.000 €		1.001 - 1.500 €		1.501 - 2.000 €		2.001 - 3.000 €		3.001-5.000 €		ΔΓ/ΔΑ (Αυθ.)
Θετικά	18,5	19,2	13,6	17,6	14,6	15,1	12,2							
Ουδέτερα	31,5	23,2	28,3	27,7	35,1	21,3	23,7							
Αρνητικά	44	53,8	54,1	54,7	49,7	62,7	59							
ΔΓ/ΔΑ (Αυθ.)	6,1	3,9	4	0	0,6	0,8	5,1							

	ΣΥΝΟΛΟ	ΔΗΜΟΣΙΟΣ	ΙΔΙΩΤΙΚΟΣ	ΣΥΝΤΑΞΙΟΥΧΟΣ	Ε.Ε.Τ.	Ε.Ε.Ε.	ΕΠΙΧΕΙΡ.	ΟΙΚΙΑΚΑ	ΑΝΕΡΓΟΣ	ΦΟΙΤΗΤΗΣ	ΑΓΡΟΤΗΣ
		ΥΠΑΛΛ.	ΥΠΑΛΛ.								
Θετικά	15,4	16,2	17,7	11,9	15,4	7,7	24,3	10,3	21,8	18,1	
Ουδέτερα	25,2	30,2	24,5	32,5	22,8	40,1	19,1	25,6	31,2	27	
Αρνητικά	57,2	53	52,1	53,4	60,7	52,2	51,9	60	47	53,2	
ΔΓ/ΔΑ (Αυθ.)	2,1	0,7	5,7	2,2	1	0	4,7	4	0	1,6	

	ΣΥΝΟΛΟ	ΑΝΩΤΕΡΗ/ΜΕΣΗ	ΜΕΣΙΑ	ΜΕΣΗ ΚΑΤΩΤΕΡΗ/	ΑΤΤΙΚΗ	ΒΟΡΕΙΑ	ΚΕΝΤΡΙΚΗ	ΚΡΗΤΗ/ΝΗΣΙΑ	ΑΣΤΙΚΕΣ	ΑΓΡΟΤΙΚΕΣ
		ΑΝΩΤΕΡΗ	ΤΑΞΗ	ΚΑΤΩΤΕΡΗ/		ΕΛΛΑΔΑ	ΕΛΛΑΔΑ	ΑΙΓΑΙΟΥ	ΠΕΡΙΟΧΕΣ	ΠΕΡΙΟΧΕΣ
Θετικά	17,6	16,2	16,6	14,1	17,6	15,1	22,6	15,4	20,3	
Ουδέτερα	27	26,5	29,1	23,7	27,8	31,8	25,4	26,5	30,1	
Αρνητικά	54,8	55	50	60,2	51	50,8	47,2	55,2	46,8	
ΔΓ/ΔΑ (Αυθ.)	0,6	2,3	4,3	2,1	3,6	2,3	4,8	2,9	2,8	

	ΕΠΙΔΡΑΣΗ ΤΗΣ ΠΑΝΔΗΜΙΑΣ ΣΤΗΝ ΠΡΟΣΩΠΙΚΗ ΟΙΚΟΝΟΜΙΚΗ ΚΑΤΑΣΤΑΣΗ (ΕΙΣΟΔΗΜΑΤΑ)			ΟΙΚΟΝΟΜΙΚΗ ΚΑΤΑΣΤΑΣΗ ΝΟΙΚΟΚΥΡΙΟΥ			
	ΕΧΟΥΝ ΒΕΛΤΙΩΘΕΙ	ΕΧΟΥΝ ΠΑΡΑΜΕΙΝΕΙ ΙΔΙΑ	ΕΧΟΥΝ ΧΕΙΡΟΤΕΡΕΨΕΙ	ΔΕΝ ΤΑ ΒΓΑΖΩ ΠΕΡΑ	ΜΕ ΜΕΓΑΛΕΣ ΔΥΣΚΟΛΙΕΣ	ΔΕΝ ΜΠΟΡΩ ΝΑ ΑΠΟΤΑΜΙΕΥΣΩ	ΑΝΕΤΟΣ ΟΙΚΟΝΟΜΙΚΑ
Θετικά	21,3	15	17,8	18,8	17,3	15,7	15,7
Ουδέτερα	35,8	30,4	22	21,2	20,7	29,6	32
Αρνητικά	42,9	51,5	57,6	49,6	58,5	52,6	51,7
ΔΓ/ΔΑ (Αυθ.)	0	3,1	2,7	10,3	3,5	2,2	0,5

	ΕΥΑΛΩΤΕΣ ΟΜΑΔΕΣ		ΑΡΙΘΜΟΣ ΜΕΛΩΝ ΝΟΙΚΟΚΥΡΙΟΥ					
	ΝΑΙ	ΟΧΙ	1	2	3	4	5	6 >
Θετικά	18,5	15,5	17,8	17	16	13,6	19,9	20,7
Ουδέτερα	21	29,3	25,5	28,9	24,2	27,9	22,2	38,7
Αρνητικά	54,3	53,5	51,4	50,5	58	57	53	40,6
ΔΓ/ΔΑ (Αυθ.)	6,2	1,7	5,3	3,6	1,8	1,6	4,9	0

	ΨΗΦΟΣ ΣΤΙΣ ΒΟΥΛΕΥΤΙΚΕΣ ΕΚΛΟΓΕΣ 2019							
	ΝΔ	ΣΥΡΙΖΑ	ΚΙΝΑΛ	ΚΚΕ	ΕΛΛΗΝΙΚΗ ΛΥΣΗ	ΜΕΡΑ25	ΛΟΙΠΑ ΚΟΜΜΑΤΑ	ΑΚΥΡΟ/ΛΕΥΚΟ/ΔΕΝ ΨΗΦΙΣΑΝ/ΔΑ
Θετικά	20,3	14,8	21,9	2,7	29,4	21	2	15,7
Ουδέτερα	25	31,1	21,9	24,7	39,8	36	31,7	25,8
Αρνητικά	51,9	51,7	54,2	72,6	30,8	43	66,3	54,3
ΔΓ/ΔΑ (Αυθ.)	2,8	2,4	1,9	0	0	0	0	4,1

	ΠΟΛΙΤΙΚΗ ΑΥΤΟΤΟΠΟΘΕΤΗΣΗ							ΔΓ/ΔΑ (Αυθ.)
	ΑΡΙΣΤΕΡΑ /ΑΚΡΑ ΑΡΙΣΤΕΡΑ	ΚΕΝΤΡΟΑΡΙΣΤΕΡΑ	ΚΕΝΤΡΟ	ΚΕΝΤΡΟΔΕΞΙΑ	ΔΕΞΙΑ /ΑΚΡΑ ΔΕΞΙΑ	ΤΙΠΟΤΑ ΑΠΟ ΤΑ ΠΑΡΑΠΑΝΩ (Αυθ.)		
Θετικά	12,9	19,5	13,3	21,8	17,1	15,2	13,8	
Ουδέτερα	26,1	25,3	31,2	28,5	30	21,7	25,5	
Αρνητικά	59,8	53,6	53,6	47	51,7	58,3	49,9	
ΔΓ/ΔΑ (Αυθ.)	1,2	1,6	1,9	2,6	1,2	4,8	10,8	

	ΚΥΡΙΑ ΠΗΓΗ ΕΝΗΜΕΡΩΣΗΣ								
	ΤΗΛΕΟΡΑΣΗ	ΡΑΔΙΟΦΩΝΟ	ΙΣΤΟΣΕΛΙΔΕΣ	ΚΟΙΝΩΝΙΚΑ ΔΙΚΤΥΑ	ΕΦΗΜΕΡΙΔΕΣ	ΟΙΚΟΓΕΝΕΙΑ/ΦΙΛΟΙ	ΠΡΟΣΩΠΙΚΟΙ ΙΑΤΡΟΙ	ΆΛΛΗ (Αυθ.)	ΔΕΝ ΕΝΗΜΕΡΩΝΟΜΑΙ (Αυθ.)
Θετικά	19,8	17,5	11,8	15,5	10,8	16	23,9	0	17
Ουδέτερα	25,3	28,3	29,8	25,9	27,5	25,5	28,7	36,8	7,7
Αρνητικά	49,8	43,4	58	57,4	60,1	53,7	45,9	57,7	75,3
ΔΓ/ΔΑ (Αυθ.)	5,1	10,7	0,4	1,2	1,6	4,8	1,5	5,5	0

Πίνακας 19.5: Το αίσθημα ασφάλειας

	ΣΥΝΟΛΟ	ΑΝΔΡΑΣ					ΓΥΝΑΙΚΑ					ΔΓ/ΔΑ (Αυθ.)
		17-24	25-39	40-54	55-64	65+	Α' ΒΑΘΜΙΑ	Β' ΒΑΘΜΙΑ	Γ' ΒΑΘΜΙΑ	ΜΕΤΑΠΤ. / ΔΙΔΑΚΤ.		
Θετικά	15,1	17,9	12,5	18,2	8,5	9,6	16,9	24,4	26,8	17,4	14,1	4,1
Ουδέτερα	22,3	23,6	21	24,1	27,8	22,1	20,2	18,1	24,1	24,6	19,5	24,8
Αρνητικά	59,9	56,7	62,9	57,7	63,7	67,7	61	48,4	33,3	55,9	64,8	70,5
ΔΓ/ΔΑ (Αυθ.)	2,8	1,9	3,6	0	0	0,6	1,9	9,1	15,8	2,1	1,6	0,5

	ΕΣΟΔΑ							ΔΓ/ΔΑ (Αυθ.)
	< 500 €	501 - 1.000 €	1.001 - 1.500 €	1.501 - 2.000 €	2.001 - 3.000 €	3.001-5.000 €		
Θετικά	20,5	17,4	15,6	11,2	12,9	13,3	12,9	
Ουδέτερα	25,7	20,5	23	22,4	15,6	26,7	31	
Αρνητικά	52,1	56,7	58,6	66,4	71,1	60	47	
ΔΓ/ΔΑ (Αυθ.)	1,7	5,4	2,8	0	0,4	0	9,1	

	ΕΠΙΧΕΙΡΗΣΙΑΚΑ ΣΤΑΤΙΣΤΙΚΑ									
	ΔΗΜΟΣΙΟΣ ΥΠΑΛΛ.	ΙΔΙΩΤΙΚΟΣ ΥΠΑΛΛ.	ΣΥΝΤΑΞΙΟΥΧΟΣ	Ε.Ε.Τ.	Ε.Ε.Ε.	ΕΠΙΧΕΙΡ.	ΟΙΚΙΑΚΑ	ΑΝΕΡΓΟΣ	ΦΟΙΤΗΤΗΣ	ΑΓΡΟΤΗΣ
Θετικά	7,9	9,6	20,3	10,3	13,2	5	27,5	20,3	11,7	15,2
Ουδέτερα	27,3	22	18,3	28,5	14,6	30,3	23,2	16,5	28,2	28,3
Αρνητικά	64,8	68,1	54,7	59,8	72,2	63,9	41,7	61	60	53,2
ΔΓ/ΔΑ (Αυθ.)	0	0,3	6,7	1,4	0	0,9	7,6	2,1	0	3,3

	ΑΝΩΤΕΡΗ/ΜΕΣΗ ΑΝΩΤΕΡΗ			ΜΕΣΙΑ ΤΑΞΗ			ΜΕΣΗ ΚΑΤΩΤΕΡΗ/ΚΑΤΩΤΕΡΗ			ΑΤΤΙΚΗ		ΒΟΡΕΙΑ ΕΛΛΑΔΑ		ΚΕΝΤΡΙΚΗ ΕΛΛΑΔΑ		ΚΡΗΤΗ/ΝΗΣΙΑ ΑΙΓΑΙΟΥ		ΑΣΤΙΚΕΣ ΠΕΡΙΟΧΕΣ		ΑΓΡΟΤΙΚΕΣ ΠΕΡΙΟΧΕΣ	
	ΑΝΩΤΕΡΗ/ΜΕΣΗ ΑΝΩΤΕΡΗ	ΜΕΣΙΑ ΤΑΞΗ	ΜΕΣΗ ΚΑΤΩΤΕΡΗ/ΚΑΤΩΤΕΡΗ	ΑΤΤΙΚΗ	ΒΟΡΕΙΑ ΕΛΛΑΔΑ	ΚΕΝΤΡΙΚΗ ΕΛΛΑΔΑ	ΚΡΗΤΗ/ΝΗΣΙΑ ΑΙΓΑΙΟΥ	ΑΣΤΙΚΕΣ ΠΕΡΙΟΧΕΣ	ΑΓΡΟΤΙΚΕΣ ΠΕΡΙΟΧΕΣ												
Θετικά	14,2	16,2	13,4	12	16,7	17,2	15,4	13,8	21												
Ουδέτερα	24,4	22,4	20,5	19,9	22,6	26,3	19,5	22,1	23,1												
Αρνητικά	60,8	58,5	63,8	66,7	57,9	52,6	60,8	61,8	51												
ΔΓ/ΔΑ (Αυθ.)	0,6	3	2,3	1,4	2,9	3,9	4,2	2,3	4,9												

	ΕΠΙΔΡΑΣΗ ΤΗΣ ΠΑΝΔΗΜΙΑΣ ΣΤΗΝ ΠΡΟΣΩΠΙΚΗ ΟΙΚΟΝΟΜΙΚΗ ΚΑΤΑΣΤΑΣΗ (ΕΙΣΟΔΗΜΑΤΑ)			ΟΙΚΟΝΟΜΙΚΗ ΚΑΤΑΣΤΑΣΗ ΝΟΙΚΟΚΥΡΙΟΥ			
	ΕΧΟΥΝ ΒΕΛΤΙΩΘΕΙ	ΕΧΟΥΝ ΠΑΡΑΜΕΙΝΕΙ ΙΔΙΑ	ΕΧΟΥΝ ΧΕΙΡΟΤΕΡΕΨΕΙ	ΔΕΝ ΤΑ ΒΓΑΖΩ ΠΕΡΑ	ΜΕ ΜΕΓΑΛΕΣ ΔΥΣΚΟΛΙΕΣ	ΔΕΝ ΜΠΟΡΩ ΝΑ ΑΠΟΤΑΜΙΕΥΩ	ΑΝΕΤΟΣ ΟΙΚΟΝΟΜΙΚΑ
Θετικά	6,4	17	13	14	15,2	15,4	14,7
Ουδέτερα	32,6	21,5	22,7	17,5	20,7	23,5	21,5
Αρνητικά	55,4	59,2	61,1	62,8	58,9	59,4	62,4
ΔΓ/ΔΑ (Αυθ.)	5,6	2,4	3,1	5,7	5,1	1,7	1,4

	ΕΥΑΛΩΤΕΣ ΟΜΑΔΕΣ		ΑΡΙΘΜΟΣ ΜΕΛΩΝ ΝΟΙΚΟΚΥΡΙΟΥ					
	ΝΑΙ	ΟΧΙ	1	2	3	4	5	6 >
Θετικά	15,7	14,8	15,8	17	14	12,3	18,5	17,1
Ουδέτερα	19,1	23,4	15,3	17,7	20,5	29,3	24,2	32,4
Αρνητικά	58,1	60,5	64,9	61,8	61	58,2	55,4	48,3
ΔΓ/ΔΑ (Αυθ.)	7,1	1,3	4	3,5	4,6	0,2	1,9	2,2

	ΨΗΦΟΣ ΣΤΙΣ ΒΟΥΛΕΥΤΙΚΕΣ ΕΚΛΟΓΕΣ 2019							
	ΝΔ	ΣΥΡΙΖΑ	ΚΙΝΑΛ	ΚΚΕ	ΕΛΛΗΝΙΚΗ ΛΥΣΗ	ΜΕΡΑ25	ΛΟΙΠΑ ΚΟΜΜΑΤΑ	ΑΚΥΡΟ/ΛΕΥΚΟ/ΔΕΝ ΨΗΦΙΣΑΝ/ΔΑ
Θετικά	24,5	7,8	22,6	6,8	13	25,4	6,4	13
Ουδέτερα	22,9	17,6	12,2	17,9	27,8	20,8	29	24,7
Αρνητικά	49,7	73,9	60,3	74	51,2	48,6	64,7	58,8
ΔΓ/ΔΑ (Αυθ.)	2,9	0,6	4,9	1,3	8	5,2	0	3,5

	ΠΟΛΙΤΙΚΗ ΑΥΤΟΤΟΠΟΘΕΤΗΣΗ							ΔΓ/ΔΑ (Αυθ.)
	ΑΡΙΣΤΕΡΑ /ΑΚΡΑ ΑΡΙΣΤΕΡΑ	ΚΕΝΤΡΟΑΡΙΣΤΕΡΑ	ΚΕΝΤΡΟ	ΚΕΝΤΡΟΔΕΞΙΑ	ΔΕΞΙΑ /ΑΚΡΑ ΔΕΞΙΑ	ΤΙΠΟΤΑ ΑΠΟ ΤΑ ΠΑΡΑΠΑΝΩ (Αυθ.)		
Θετικά	14,8	8,1	13,3	27,8	17,9	12,2	11,6	
Ουδέτερα	16,2	19,8	24,8	25,3	23,5	21,3	24,1	
Αρνητικά	69	71,7	59	44	55,5	61,9	57,3	
ΔΓ/ΔΑ (Αυθ.)	0	0,4	2,9	2,9	3	4,6	6,9	

	ΚΥΡΙΑ ΠΗΓΗ ΕΝΗΜΕΡΩΣΗΣ								
	ΤΗΛΕΟΡΑΣΗ	ΡΑΔΙΟΦΩΝΟ	ΙΣΤΟΣΕΛΙΔΕΣ	ΚΟΙΝΩΝΙΚΑ ΔΙΚΤΥΑ	ΕΦΗΜΕΡΙΔΕΣ	ΟΙΚΟΓΕΝΕΙΑ/ΦΙΛΟΙ	ΠΡΟΣΩΠΙΚΟΙ ΙΑΤΡΟΙ	ΆΛΛΗ (Αυθ.)	ΔΕΝ ΕΝΗΜΕΡΩΝΟΜΑΙ (Αυθ.)
Θετικά	19,8	17,2	8,6	10,2	17,9	27,3	22,9	5,5	12,1
Ουδέτερα	22,6	16,5	23,6	22,8	18,3	8,2	22,1	18,9	16,2
Αρνητικά	53	56,6	67,3	66,6	56,2	61,4	53,5	67,7	68,6
ΔΓ/ΔΑ (Αυθ.)	4,5	9,7	0,5	0,4	7,6	3,1	1,5	8	3,1

Πίνακας 19.6: Την εκπαίδευση

	ΣΥΝΟΛΟ	ΑΝΔΡΑΣ					ΓΥΝΑΙΚΑ					ΔΓ/ΔΑ (Αυθ.)
		17-24	25-39	40-54	55-64	65 +	17-24	25-39	40-54	55-64	65 +	
Θετικά	15,5	18,7	12,6	13,4	13,9	13,1	16,5	19,7	28,5	14,6	13,5	17,3
Ουδέτερα	17,8	17,4	18,3	30,5	17,6	13	15,7	19,8	20,6	20,2	16,3	14,9
Αρνητικά	64,7	62,3	66,8	56,1	68,5	73,2	65,5	54,9	41	63,4	69,1	66,9
ΔΓ/ΔΑ (Αυθ.)	2	1,6	2,3	0	0	0,8	2,4	5,6	10	1,8	1,1	0,9

	ΔΕΛΤΙΑ							ΔΓ/ΔΑ (Αυθ.)
	< 500 €	501 - 1.000 €	1.001 - 1.500 €	1.501 - 2.000 €	2.001 - 3.000 €	3.001-5.000 €	ΔΓ/ΔΑ (Αυθ.)	
Θετικά	20,8	15,3	15,1	14,2	9,9	25,6	13,6	
Ουδέτερα	13,8	18,4	17,1	16,2	17,9	18,5	28,2	
Αρνητικά	61,5	64,3	65,5	68,7	70,4	55	55,4	
ΔΓ/ΔΑ (Αυθ.)	4	2,1	2,3	0,8	1,8	0,8	2,9	

	ΕΠΙΧΕΙΡ.									
	ΔΗΜΟΣΙΟΣ ΥΠΑΛΛ.	ΙΔΙΩΤΙΚΟΣ ΥΠΑΛΛ.	ΣΥΝΤΑΞΙΟΥΧΟΣ	Ε.Ε.Τ.	Ε.Ε.Ε.	ΕΠΙΧΕΙΡ.	ΟΙΚΙΑΚΑ	ΑΝΕΡΓΟΣ	ΦΟΙΤΗΤΗΣ	ΑΓΡΟΤΗΣ
Θετικά	12	16,4	16,6	18,3	15,4	15,7	17,1	15,6	11,9	11,9
Ουδέτερα	14,8	17,8	19,1	7	13,2	13,8	17,6	14,3	35,5	15
Αρνητικά	72,2	65,7	60,2	74,8	70,1	70,5	58,7	68,3	52,6	71,4
ΔΓ/ΔΑ (Αυθ.)	1	0,2	4,1	0	1,3	0	6,5	1,8	0	1,6

	ΑΝΩΤΕΡΗ/ΜΕΣΗ ΑΝΩΤΕΡΗ		ΜΕΣΙΑ ΤΑΞΗ	ΜΕΣΗ ΚΑΤΩΤΕΡΗ/ΚΑΤΩΤΕΡΗ	ΑΤΤΙΚΗ	ΒΟΡΕΙΑ ΕΛΛΑΔΑ	ΚΕΝΤΡΙΚΗ ΕΛΛΑΔΑ	ΚΡΗΤΗ/ΝΗΣΙΑ ΑΙΓΑΙΟΥ	ΑΣΤΙΚΕΣ ΠΕΡΙΟΧΕΣ	ΑΓΡΟΤΙΚΕΣ ΠΕΡΙΟΧΕΣ
	Θετικά	14,4	16,8	12,7	15,7	13,2	18,2	14,7	14,1	22,1
Ουδέτερα	15,9	19,7	13,2	20	16,2	16	19,5	18,3	15,5	
Αρνητικά	68	61,9	71,3	63,2	67,9	63,6	63,3	65,6	60,1	
ΔΓ/ΔΑ (Αυθ.)	1,7	1,6	2,8	1,1	2,7	2,2	2,5	1,9	2,3	

	ΕΠΙΔΡΑΣΗ ΤΗΣ ΠΑΝΔΗΜΙΑΣ ΣΤΗΝ ΠΡΟΣΩΠΙΚΗ ΟΙΚΟΝΟΜΙΚΗ ΚΑΤΑΣΤΑΣΗ (ΕΙΣΟΔΗΜΑΤΑ)			ΟΙΚΟΝΟΜΙΚΗ ΚΑΤΑΣΤΑΣΗ ΝΟΙΚΟΚΥΡΙΟΥ			
	ΕΧΟΥΝ ΒΕΛΤΙΩΘΕΙ	ΕΧΟΥΝ ΠΑΡΑΜΕΙΝΕΙ ΙΔΙΑ	ΕΧΟΥΝ ΧΕΙΡΟΤΕΡΕΨΕΙ	ΔΕΝ ΤΑ ΒΓΑΖΩ ΠΕΡΑ	ΜΕ ΜΕΓΑΛΕΣ ΔΥΣΚΟΛΙΕΣ	ΔΕΝ ΜΠΟΡΩ ΝΑ ΑΠΟΤΑΜΙΕΥΣΩ	ΑΝΕΤΟΣ ΟΙΚΟΝΟΜΙΚΑ
Θετικά	13,9	17,3	13,2	18,2	14,1	15,3	18,1
Ουδέτερα	19,2	20,2	14,3	3,7	15,3	20,3	18,9
Αρνητικά	66,9	60	71	77,1	67,6	62,9	61,2
ΔΓ/ΔΑ (Αυθ.)	0	2,4	1,5	0,9	3	1,5	1,7

	ΕΥΛΩΤΕΣ ΟΜΑΔΕΣ		ΑΡΙΘΜΟΣ ΜΕΛΩΝ ΝΟΙΚΟΚΥΡΙΟΥ					
	ΝΑΙ	ΟΧΙ	1	2	3	4	5	6 >
Θετικά	17,4	14,9	22,3	18,1	13,7	10,8	17,9	17,1
Ουδέτερα	16,1	18,4	18,2	18,8	17,8	18,2	13,4	15,6
Αρνητικά	63,4	65,1	57	59,8	66,2	70,1	68	67,3
ΔΓ/ΔΑ (Αυθ.)	3,2	1,6	2,5	3,2	2,3	0,9	0,7	0

	ΨΗΦΟΣ ΣΤΙΣ ΒΟΥΛΕΥΤΙΚΕΣ ΕΚΛΟΓΕΣ 2019							
	ΝΔ	ΣΥΡΙΖΑ	ΚΙΝΑΛ	ΚΚΕ	ΕΛΛΗΝΙΚΗ ΛΥΣΗ	ΜΕΡΑ25	ΛΟΙΠΑ ΚΟΜΜΑΤΑ	ΑΚΥΡΟ/ΛΕΥΚΟ/ΔΕΝ ΨΗΦΙΣΑΝ/ΔΑ
Θετικά	18,4	7,7	17,6	4,5	13	27,7	17	17,4
Ουδέτερα	20,5	17	20,5	6,8	14,2	26,6	9,4	17,9
Αρνητικά	58,5	73,8	62	88,7	72,8	45,7	73,6	61,9
ΔΓ/ΔΑ (Αυθ.)	2,5	1,5	0	0	0	0	0	2,8

	ΠΟΛΙΤΙΚΗ ΑΥΤΟΤΟΠΟΘΕΤΗΣΗ							ΔΓ/ΔΑ (Αυθ.)
	ΑΡΙΣΤΕΡΑ /ΑΚΡΑ ΑΡΙΣΤΕΡΑ	ΚΕΝΤΡΟΑΡΙΣΤΕΡΑ	ΚΕΝΤΡΟ	ΚΕΝΤΡΟΔΕΞΙΑ	ΔΕΞΙΑ /ΑΚΡΑ ΔΕΞΙΑ	ΤΙΠΟΤΑ ΑΠΟ ΤΑ ΠΑΡΑΠΑΝΩ (Αυθ.)		
Θετικά	9,9	14,9	15,1	22,1	18,2	13,3	14	
Ουδέτερα	11,9	19,6	20,3	23,8	16,7	11,2	23,9	
Αρνητικά	76,9	63,9	62,7	52,1	63,1	73	58,5	
ΔΓ/ΔΑ (Αυθ.)	1,2	1,5	1,9	2	2	2,4	3,6	

	ΚΥΡΙΑ ΠΗΓΗ ΕΝΗΜΕΡΩΣΗΣ								
	ΤΗΛΕΟΡΑΣΗ	ΡΑΔΙΟΦΩΝΟ	ΙΣΤΟΣΕΛΙΔΕΣ	ΚΟΙΝΩΝΙΚΑ ΔΙΚΤΥΑ	ΕΦΗΜΕΡΙΔΕΣ	ΟΙΚΟΓΕΝΕΙΑ/ΦΙΛΟΙ	ΠΡΟΣΩΠΙΚΟΙ ΙΑΤΡΟΙ	ΆΛΛΗ (Αυθ.)	ΔΕΝ ΕΝΗΜΕΡΩΝΟΜΑΙ (Αυθ.)
Θετικά	16,9	13,4	13,4	14,9	20,2	13,1	18,5	0	22,7
Ουδέτερα	20,4	21,8	16,5	8,4	18,2	25,9	21,1	0	19,3
Αρνητικά	59,6	64,7	68,7	76,3	56,9	57,9	58,9	100	58
ΔΓ/ΔΑ (Αυθ.)	3	0	1,4	0,4	4,7	3,1	1,4	0	0

Πίνακας 19.7: Τον τρόπο εργασίας

	ΣΥΝΟΛΟ	ΑΝΔΡΑΣ		ΓΥΝΑΙΚΑ		17-24	25-39	40-54	55-64	65 +	Α' ΒΑΘΜΙΑ	Β' ΒΑΘΜΙΑ	Γ' ΒΑΘΜΙΑ	ΜΕΤΑΠΤ. / ΔΙΔΑΚΤ.
		21	19.9	27.2	29.4									
Θετικά	20.8	21.8	19.9	27.2	29.4	15.1	18.4	18.1	23.3	16.1	19.8	36.8		
Ουδέτερα	19.9	18.7	21	39.6	16.6	19.7	17.7	17	13.6	22.9	19.2	17.2		
Αρνητικά	57	58.2	55.9	33.2	54	64	61.7	58.5	51.9	57.8	60.5	45.2		
ΔΓ/ΔΑ (Αυθ.)	2.3	1.3	3.2	0	0	1.2	2.2	6.4	11.1	3.2	0.5	0.7		

	ΣΥΝΟΛΟ	< 500 €		501 - 1.000 €		1.001 - 1.500 €		1.501 - 2.000 €		2.001 - 3.000 €		3.001-5.000 €		ΔΓ/ΔΑ (Αυθ.)
		17.9	14.6	20.3	23.5	23.8	33.5	24.1						
Θετικά	17.9	14.6	20.3	23.5	23.8	33.5	24.1							
Ουδέτερα	16.5	21.5	19	18.8	21	22.7	18.7							
Αρνητικά	62.9	60.3	59.6	56.3	54.5	43.2	48.4							
ΔΓ/ΔΑ (Αυθ.)	2.7	3.7	1.1	1.4	0.7	0.6	8.8							

	ΣΥΝΟΛΟ	ΔΗΜΟΣΙΟΣ ΥΠΑΛΛ.	ΙΔΙΩΤΙΚΟΣ ΥΠΑΛΛ.	ΣΥΝΤΑΞΙΟΥΧΟΣ	Ε.Ε.Τ.	Ε.Ε.Ε.	ΕΠΙΧΕΙΡ.	ΟΙΚΙΑΚΑ	ΑΝΕΡΓΟΣ	ΦΟΙΤΗΤΗΣ	ΑΓΡΟΤΗΣ
Ουδέτερα	20.4	18	16.8	27.6	15.8	18.9	16.8	18.6	37.4	7.3	
Αρνητικά	59.8	56.2	62.2	54.7	52.3	54.8	57.2	65.9	35.5	62.6	
ΔΓ/ΔΑ (Αυθ.)	1.1	0.4	4.8	0	2.1	0	6.4	1.5	0	0	

	ΣΥΝΟΛΟ	ΑΝΩΤΕΡΗ/ΜΕΣΗ ΑΝΩΤΕΡΗ	ΜΕΣΙΑ ΤΑΞΗ	ΜΕΣΗ ΚΑΤΩΤΕΡΗ/ΚΑΤΩΤΕΡΗ	ΑΤΤΙΚΗ	ΒΟΡΕΙΑ ΕΛΛΑΔΑ	ΚΕΝΤΡΙΚΗ ΕΛΛΑΔΑ	ΚΡΗΤΗ/ΝΗΣΙΑ ΑΙΓΑΙΟΥ	ΑΣΤΙΚΕΣ ΠΕΡΙΟΧΕΣ	ΑΓΡΟΤΙΚΕΣ ΠΕΡΙΟΧΕΣ
Ουδέτερα	24.5	19.4	20	21	19.7	18.5	20.4	19.6	21.2	
Αρνητικά	41	57.6	61.3	53.7	59.7	58	58.1	58.3	51	
ΔΓ/ΔΑ (Αυθ.)	0	2.4	2.8	2.8	2.3	0	5.9	2.2	2.7	

	ΕΠΙΔΡΑΣΗ ΤΗΣ ΠΑΝΔΗΜΙΑΣ ΣΤΗΝ ΠΡΟΣΩΠΙΚΗ ΟΙΚΟΝΟΜΙΚΗ ΚΑΤΑΣΤΑΣΗ (ΕΙΣΟΔΗΜΑΤΑ)			ΟΙΚΟΝΟΜΙΚΗ ΚΑΤΑΣΤΑΣΗ ΝΟΙΚΟΚΥΡΙΟΥ			
	ΕΧΟΥΝ ΒΕΛΤΙΩΘΕΙ	ΕΧΟΥΝ ΠΑΡΑΜΕΙΝΕΙ ΙΔΙΑ	ΕΧΟΥΝ ΧΕΙΡΟΤΕΡΕΨΕΙ	ΔΕΝ ΤΑ ΒΓΑΖΩ ΠΕΡΑ	ΜΕ ΜΕΓΑΛΕΣ ΔΥΣΚΟΛΙΕΣ	ΔΕΝ ΜΠΟΡΩ ΝΑ ΑΠΟΤΑΜΙΕΥΣΩ	ΑΝΕΤΟΣ ΟΙΚΟΝΟΜΙΚΑ
Θετικά	36.9	22.9	16.9	11.2	14.9	21.2	32.2
Ουδέτερα	24.3	20.4	19	9.4	17.1	21.3	23.6
Αρνητικά	38.8	54.1	62.1	75.6	65.9	55.2	42.9
ΔΓ/ΔΑ (Αυθ.)	0	2.6	2	3.8	2.1	2.2	1.3

	ΕΥΛΩΤΕΣ ΟΜΑΔΕΣ		ΑΡΙΘΜΟΣ ΜΕΛΩΝ ΝΟΙΚΟΚΥΡΙΟΥ					
	ΝΑΙ	ΟΧΙ	1	2	3	4	5	6 >
Θετικά	18.2	21.7	24.2	22.3	18	16.9	23.7	35.4
Ουδέτερα	18.9	20.3	15.4	18.6	17.3	26.1	17.2	19
Αρνητικά	58.1	56.6	55.3	56.2	62.8	55.9	57.1	44.7
ΔΓ/ΔΑ (Αυθ.)	4.8	1.4	5.1	2.9	1.8	1.1	2	0.9

	ΨΗΦΟΣ ΣΤΙΣ ΒΟΥΛΕΥΤΙΚΕΣ ΕΚΛΟΓΕΣ 2019							
	ΝΔ	ΣΥΡΙΖΑ	ΚΙΝΑΛ	ΚΚΕ	ΕΛΛΗΝΙΚΗ ΛΥΣΗ	ΜΕΡΑ25	ΛΟΙΠΑ ΚΟΜΜΑΤΑ	ΑΚΥΡΟ/ΛΕΥΚΟ/ΔΕΝ ΨΗΦΙΣΑΝ/ΔΑ
Θετικά	26	15,9	17,3	8	29,4	48,2	12,6	20,5
Ουδέτερα	21	18,5	15	20,6	26,7	27,1	21,1	19,6
Αρνητικά	50,5	64,5	62,4	68,1	43,9	24,6	66,3	57,1
ΔΓ/ΔΑ (Αυθ.)	2,4	1,1	5,4	3,3	0	0	0	2,8

	ΠΟΛΙΤΙΚΗ ΑΥΤΟΤΟΠΟΘΕΤΗΣΗ							ΔΓ/ΔΑ (Αυθ.)
	ΑΡΙΣΤΕΡΑ /ΑΚΡΑ ΑΡΙΣΤΕΡΑ	ΚΕΝΤΡΟΑΡΙΣΤΕΡΑ	ΚΕΝΤΡΟ	ΚΕΝΤΡΟΔΕΞΙΑ	ΔΕΞΙΑ /ΑΚΡΑ ΔΕΞΙΑ	ΤΙΠΟΤΑ ΑΠΟ ΤΑ ΠΑΡΑΠΑΝΩ (Αυθ.)		
Θετικά	14,7	20,7	18,7	30,3	26,3	16,4	17,3	
Ουδέτερα	26,7	15,5	22,7	20,2	21,2	16,9	13,8	
Αρνητικά	58,1	61,6	55,8	47,7	50	64,2	64,6	
ΔΓ/ΔΑ (Αυθ.)	0,6	2,1	2,8	1,8	2,5	2,4	4,3	

	ΚΥΡΙΑ ΠΗΓΗ ΕΝΗΜΕΡΩΣΗΣ								
	ΤΗΛΕΟΡΑΣΗ	ΡΑΔΙΟΦΩΝΟ	ΙΣΤΟΣΕΛΙΔΕΣ	ΚΟΙΝΩΝΙΚΑ ΔΙΚΤΥΑ	ΕΦΗΜΕΡΙΔΕΣ	ΟΙΚΟΓΕΝΕΙΑ/ΦΙΛΟΙ	ΠΡΟΣΩΠΙΚΟΙ ΙΑΤΡΟΙ	ΆΛΛΗ (Αυθ.)	ΔΕΝ ΕΝΗΜΕΡΩΝΟΜΑΙ (Αυθ.)
Θετικά	19,3	12,7	23,2	24,1	21,4	28,6	17,2	5,7	12,1
Ουδέτερα	18	17,3	23,1	16,3	11,7	30,7	23,8	9,9	16,2
Αρνητικά	59,2	61,8	53	58,9	62,2	37,6	57,7	84,4	71,7
ΔΓ/ΔΑ (Αυθ.)	3,5	8,2	0,7	0,7	4,7	3,1	1,3	0	0

Πίνακας 19.8: Τις οικογενειακές σχέσεις

	ΣΥΝΟΛΟ	ΑΝΔΡΑΣ					ΓΥΝΑΙΚΑ					ΔΓ/ΔΑ (Αυθ.)
		17-24	25-39	40-54	55-64	65 +	17-24	25-39	40-54	55-64	65 +	
Θετικά	37,4	40,7	34,3	43,7	39,3	35,4	36,4	36	42,3	37,3	38	32,4
Ουδέτερα	39,1	36,8	41,3	45,2	40,2	42,2	38,7	32,8	24,1	42,3	39,1	39,8
Αρνητικά	21,3	20,1	22,4	11,2	19,7	20,6	22,2	26,7	26,5	18,2	21,1	27,1
ΔΓ/ΔΑ (Αυθ.)	2,2	2,4	2,1	0	0,8	1,8	2,6	4,6	7,1	2,2	1,8	0,6

	ΕΣΟΔΑ							ΔΓ/ΔΑ (Αυθ.)
	< 500 €	501 - 1.000 €	1.001 - 1.500 €	1.501 - 2.000 €	2.001 - 3.000 €	3.001-5.000 €	ΔΓ/ΔΑ (Αυθ.)	
Θετικά	31,3	41,3	38,3	34,3	36,3	38,3	33,8	
Ουδέτερα	40,1	36	37,3	45,3	40,6	38,7	38,8	
Αρνητικά	24,7	19,9	22,7	18,9	22,6	19,8	23,3	
ΔΓ/ΔΑ (Αυθ.)	4	2,8	1,7	1,4	0,5	3,2	4,2	

	ΕΠΙΧΕΙΡΗΣΙΑΚΑ ΚΑΙ ΑΝΕΡΓΙΑ									
	ΔΗΜΟΣΙΟΣ ΥΠΑΛΛ.	ΙΔΙΩΤΙΚΟΣ ΥΠΑΛΛ.	ΣΥΝΤΑΞΙΟΥΧΟΣ	Ε.Ε.Τ.	Ε.Ε.Ε.	ΕΠΙΧΕΙΡ.	ΟΙΚΙΑΚΑ	ΑΝΕΡΓΟΣ	ΦΟΙΤΗΤΗΣ	ΑΓΡΟΤΗΣ
Θετικά	27,4	46,5	34,1	40,6	38,2	34,3	39,2	29,4	45,9	41,9
Ουδέτερα	48,6	35,2	33,6	48	45,8	36,5	37,1	41,9	39,9	38,5
Αρνητικά	21,9	16,7	27,9	11,4	14,9	24,7	22,8	27,1	14,2	19,6
ΔΓ/ΔΑ (Αυθ.)	2,1	1,6	4,4	0	1	4,5	0,8	1,6	0	0

	ΑΝΩΤΕΡΗ/ΜΕΣΗ ΑΝΩΤΕΡΗ			ΠΕΡΙΟΧΕΣ				ΑΓΡΟΤΙΚΕΣ ΠΕΡΙΟΧΕΣ	
	ΑΝΩΤΕΡΗ	ΜΕΣΙΑ ΤΑΞΗ	ΜΕΣΗ ΚΑΤΩΤΕΡΗ/ΚΑΤΩΤΕΡΗ	ΑΤΤΙΚΗ	ΒΟΡΕΙΑ ΕΛΛΑΔΑ	ΚΕΝΤΡΙΚΗ ΕΛΛΑΔΑ	ΚΡΗΤΗ/ΝΗΣΙΑ ΑΙΓΑΙΟΥ	ΑΣΤΙΚΕΣ ΠΕΡΙΟΧΕΣ	ΑΓΡΟΤΙΚΕΣ ΠΕΡΙΟΧΕΣ
Θετικά	35,5	37,2	39,8	40	33	38,4	37,9	36,5	41,7
Ουδέτερα	44,8	40	33,3	36,8	42,7	40,5	33,9	39,9	35,4
Αρνητικά	16,5	20,9	25,4	20,9	22	19,5	24,8	21,6	19,9
ΔΓ/ΔΑ (Αυθ.)	3,3	1,9	1,5	2,2	2,3	1,6	3,4	2	3,1

	ΕΠΙΔΡΑΣΗ ΤΗΣ ΠΑΝΔΗΜΙΑΣ ΣΤΗΝ ΠΡΟΣΩΠΙΚΗ ΟΙΚΟΝΟΜΙΚΗ ΚΑΤΑΣΤΑΣΗ (ΕΙΣΟΔΗΜΑΤΑ)			ΟΙΚΟΝΟΜΙΚΗ ΚΑΤΑΣΤΑΣΗ ΝΟΙΚΟΚΥΡΙΟΥ			
	ΕΧΟΥΝ ΒΕΛΤΙΩΘΕΙ	ΕΧΟΥΝ ΠΑΡΑΜΕΙΝΕΙ ΙΔΙΑ	ΕΧΟΥΝ ΧΕΙΡΟΤΕΡΕΨΕΙ	ΔΕΝ ΤΑ ΒΓΑΖΩ ΠΕΡΑ	ΜΕ ΜΕΓΑΛΕΣ ΔΥΣΚΟΛΙΕΣ	ΔΕΝ ΜΠΟΡΩ ΝΑ ΑΠΟΤΑΜΙΕΥΣΩ	ΑΝΕΤΟΣ ΟΙΚΟΝΟΜΙΚΑ
Θετικά	35	37,6	37,3	34,9	35,7	40,1	33,7
Ουδέτερα	51,3	41,2	35,4	31,8	35,1	40,2	45,1
Αρνητικά	13,7	18,4	25,7	31,9	25,6	18,1	19,9
ΔΓ/ΔΑ (Αυθ.)	0	2,8	1,6	1,4	3,6	1,7	1,4

	ΕΥΑΛΩΤΕΣ ΟΜΑΔΕΣ		ΑΡΙΘΜΟΣ ΜΕΛΩΝ ΝΟΙΚΟΚΥΡΙΟΥ					
	ΝΑΙ	ΟΧΙ	1	2	3	4	5	6 >
Θετικά	33,9	38,6	30,3	35,2	37,5	39,3	43,1	44,6
Ουδέτερα	34	40,9	37,4	37,9	36,2	44,5	38	36,9
Αρνητικά	27,3	19,1	28,4	24,9	24	14,6	16,8	15,9
ΔΓ/ΔΑ (Αυθ.)	4,8	1,4	3,9	2	2,3	1,7	2,1	2,7

	ΨΗΦΟΣ ΣΤΙΣ ΒΟΥΛΕΥΤΙΚΕΣ ΕΚΛΟΓΕΣ 2019							
	ΝΔ	ΣΥΡΙΖΑ	ΚΙΝΑΛ	ΚΚΕ	ΕΛΛΗΝΙΚΗ ΛΥΣΗ	ΜΕΡΑ25	ΛΟΙΠΑ ΚΟΜΜΑΤΑ	ΑΚΥΡΟ/ΛΕΥΚΟ/ΔΕΝ ΨΗΦΙΣΑΝ/ΔΑ
Θετικά	42,8	33,5	44,5	37,7	37	38,5	31,2	35,7
Ουδέτερα	35,7	42,1	27	31,6	43,2	35,8	50,9	40,5
Αρνητικά	18,9	23,9	28,5	30,7	13,6	25,6	17,9	20,4
ΔΓ/ΔΑ (Αυθ.)	2,6	0,6	0	0	6,1	0	0	3,4

	ΠΟΛΙΤΙΚΗ ΑΥΤΟΤΟΠΟΘΕΤΗΣΗ							ΔΓ/ΔΑ (Αυθ.)
	ΑΡΙΣΤΕΡΑ /ΑΚΡΑ ΑΡΙΣΤΕΡΑ	ΚΕΝΤΡΟΑΡΙΣΤΕΡΑ	ΚΕΝΤΡΟ	ΚΕΝΤΡΟΔΕΞΙΑ	ΔΕΞΙΑ /ΑΚΡΑ ΔΕΞΙΑ	ΤΙΠΟΤΑ ΑΠΟ ΤΑ ΠΑΡΑΠΑΝΩ (Αυθ.)		
Θετικά	26,8	38,4	38,4	45,2	39,9	37	29,2	
Ουδέτερα	50,5	34,2	41,4	37,8	34,7	38,9	36,5	
Αρνητικά	22,7	26,3	19,4	16,6	20,8	19,5	29	
ΔΓ/ΔΑ (Αυθ.)	0	1,1	0,8	0,4	4,5	4,7	5,3	

	ΚΥΡΙΑ ΠΗΓΗ ΕΝΗΜΕΡΩΣΗΣ								
	ΤΗΛΕΟΡΑΣΗ	ΡΑΔΙΟΦΩΝΟ	ΙΣΤΟΣΕΛΙΔΕΣ	ΚΟΙΝΩΝΙΚΑ ΔΙΚΤΥΑ	ΕΦΗΜΕΡΙΔΕΣ	ΟΙΚΟΓΕΝΕΙΑ/ΦΙΛΟΙ	ΠΡΟΣΩΠΙΚΟΙ ΙΑΤΡΟΙ	ΆΛΛΗ (Αυθ.)	ΔΕΝ ΕΝΗΜΕΡΩΝΟΜΑΙ (Αυθ.)
Θετικά	34,9	42,8	37,9	38,1	39,6	36,5	43,9	15,6	54,2
Ουδέτερα	38,2	41	40,6	37	38,3	49,4	40,8	38,6	20,9
Αρνητικά	23,4	13,6	19,6	23,2	22,1	14,1	15,3	45,8	25
ΔΓ/ΔΑ (Αυθ.)	3,6	2,6	1,9	1,7	0	0	0	0	0

Πίνακας 19.9: Την οικονομία

	ΣΥΝΟΛΟ	ΑΝΔΡΑΣ		ΓΥΝΑΙΚΑ		17-24		25-39		40-54		55-64		65 +		Α' ΒΑΘΜΙΑ	Β' ΒΑΘΜΙΑ	Γ' ΒΑΘΜΙΑ	ΜΕΤΑΠΤ. / ΔΙΔΑΚΤ.
Θετικά	7,3	9	5,7	5,8	2,6	3,8	9,3	14,4	24,9	8,4	5,1	0,6							
Ουδέτερα	4,9	5,5	4,3	4,1	3,3	4,5	5,5	6,9	7,1	7,2	3,5	2,3							
Αρνητικά	87,1	84,5	89,6	88,1	94,1	91,2	84,5	77,8	65	83,1	91,5	97,1							
ΔΓ/ΔΑ (Αυθ.)	0,7	1	0,4	2,1	0	0,6	0,7	0,9	3	1,3	0	0							

	< 500 €		501 - 1.000 €		1.001 - 1.500 €		1.501 - 2.000 €		2.001 - 3.000 €		3.001-5.000 €		ΔΓ/ΔΑ (Αυθ.)
Θετικά	13,2	8,9	8,8	4,3	2,1	6,2	5,9						
Ουδέτερα	8,3	6,2	5	3,4	2,8	3,1	5,6						
Αρνητικά	77,6	83,9	86	92,3	95,1	88,1	86,4						
ΔΓ/ΔΑ (Αυθ.)	0,8	1	0,3	0	0	2,6	2,2						

	ΔΗΜΟΣΙΟΣ ΥΠΑΛΛ.		ΙΔΙΩΤΙΚΟΣ ΥΠΑΛΛ.		ΣΥΝΤΑΞΙΟΥΧΟΣ		Ε.Ε.Τ.		Ε.Ε.Ε.		ΕΠΙΧΕΙΡ.		ΟΙΚΙΑΚΑ		ΑΝΕΡΓΟΣ		ΦΟΙΤΗΤΗΣ		ΑΓΡΟΤΗΣ	
Θετικά	4,6	3,3	11,5	2,5	0	1,9	16,4	6,8	6,6	16										
Ουδέτερα	6	4,2	5,9	3	0	5,3	5,3	2,4	3,9	7,4										
Αρνητικά	89,4	92,1	82	94,5	100	92,8	78,3	88,4	86,4	74,2										
ΔΓ/ΔΑ (Αυθ.)	0	0,4	0,6	0	0	0	0	2,3	3,1	2,4										

	ΑΝΩΤΕΡΗ/ΜΕΣΗ ΑΝΩΤΕΡΗ		ΜΕΣΙΑ ΤΑΞΗ		ΜΕΣΗ ΚΑΤΩΤΕΡΗ/ΚΑΤΩΤΕΡΗ		ΑΤΤΙΚΗ		ΒΟΡΕΙΑ ΕΛΛΑΔΑ		ΚΕΝΤΡΙΚΗ ΕΛΛΑΔΑ		ΚΡΗΤΗ/ΝΗΣΙΑ ΑΙΓΑΙΟΥ		ΑΣΤΙΚΕΣ ΠΕΡΙΟΧΕΣ		ΑΓΡΟΤΙΚΕΣ ΠΕΡΙΟΧΕΣ	
Θετικά	7,6	7,2	7,8	5,1	8,1	10,9	3,4	6,2	12									
Ουδέτερα	6,3	4,7	5	4	5,1	5,2	6,6	4,6	6,2									
Αρνητικά	86,2	87,6	85,8	90,5	85,7	83,2	89,2	88,6	80,4									
ΔΓ/ΔΑ (Αυθ.)	0	0,5	1,4	0,3	1,1	0,8	0,8	0,6	1,4									

	ΕΠΙΔΡΑΣΗ ΤΗΣ ΠΑΝΔΗΜΙΑΣ ΣΤΗΝ ΠΡΟΣΩΠΙΚΗ ΟΙΚΟΝΟΜΙΚΗ ΚΑΤΑΣΤΑΣΗ (ΕΙΣΟΔΗΜΑΤΑ)			ΟΙΚΟΝΟΜΙΚΗ ΚΑΤΑΣΤΑΣΗ ΝΟΙΚΟΚΥΡΙΟΥ			
	ΕΧΟΥΝ ΒΕΛΤΙΩΘΕΙ	ΕΧΟΥΝ ΠΑΡΑΜΕΙΝΕΙ ΙΔΙΑ	ΕΧΟΥΝ ΧΕΙΡΟΤΕΡΕΨΕΙ	ΔΕΝ ΤΑ ΒΓΑΖΩ ΠΕΡΑ	ΜΕ ΜΕΓΑΛΕΣ ΔΥΣΚΟΛΙΕΣ	ΔΕΝ ΜΠΟΡΩ ΝΑ ΑΠΟΤΑΜΙΕΥΣΩ	ΑΝΕΤΟΣ ΟΙΚΟΝΟΜΙΚΑ
Θετικά	11,6	7,8	6,2	14,2	9,4	6,3	4,9
Ουδέτερα	6,5	5,8	3,7	2,8	5,6	4,8	5,1
Αρνητικά	81,9	85,6	89,5	83	83,7	88,7	88,5
ΔΓ/ΔΑ (Αυθ.)	0	0,9	0,5	0	1,3	0,2	1,5

	ΕΥΑΛΩΤΕΣ ΟΜΑΔΕΣ		ΑΡΙΘΜΟΣ ΜΕΛΩΝ ΝΟΙΚΟΚΥΡΙΟΥ					
	ΝΑΙ	ΟΧΙ	1	2	3	4	5	6 >
Θετικά	9,3	6,6	13,2	7,6	7,8	4,6	6,5	6,7
Ουδέτερα	4,9	4,9	5,7	4,8	2,8	5,6	7,1	6,6
Αρνητικά	85,1	87,8	80,4	87	87,8	89,9	85,3	86,7
ΔΓ/ΔΑ (Αυθ.)	0,8	0,7	0,7	0,6	1,6	0	1,1	0

	ΨΗΦΟΣ ΣΤΙΣ ΒΟΥΛΕΥΤΙΚΕΣ ΕΚΛΟΓΕΣ 2019							
	ΝΔ	ΣΥΡΙΖΑ	ΚΙΝΑΛ	ΚΚΕ	ΕΛΛΗΝΙΚΗ ΛΥΣΗ	ΜΕΡΑ25	ΛΟΙΠΑ ΚΟΜΜΑΤΑ	ΑΚΥΡΟ/ΛΕΥΚΟ/ΔΕΝ ΨΗΦΙΣΑΝ/ΔΑ
Θετικά	7,8	5,1	6,4	0	21,1	19,2	11,4	6,8
Ουδέτερα	7,6	5,1	6,5	0	0	0	0	4,5
Αρνητικά	84,3	89,5	87,2	98,7	78,9	80,8	88,6	87,3
ΔΓ/ΔΑ (Αυθ.)	0,2	0,4	0	1,3	0	0	0	1,3

	ΠΟΛΙΤΙΚΗ ΑΥΤΟΤΟΠΟΘΕΤΗΣΗ						ΔΓ/ΔΑ (Αυθ.)
	ΑΡΙΣΤΕΡΑ /ΑΚΡΑ ΑΡΙΣΤΕΡΑ	ΚΕΝΤΡΟΑΡΙΣΤΕΡΑ	ΚΕΝΤΡΟ	ΚΕΝΤΡΟΔΕΞΙΑ	ΔΕΞΙΑ /ΑΚΡΑ ΔΕΞΙΑ	ΤΙΠΟΤΑ ΑΠΟ ΤΑ ΠΑΡΑΠΑΝΩ (Αυθ.)	
Θετικά	4,8	7,2	7,4	9,4	6,2	7	9,4
Ουδέτερα	3,4	3,2	5,2	7	8,3	2,9	4,2
Αρνητικά	91,2	89,6	87,4	83,1	84,1	88,8	83,9
ΔΓ/ΔΑ (Αυθ.)	0,6	0	0	0,4	1,3	1,2	2,5

	ΚΥΡΙΑ ΠΗΓΗ ΕΝΗΜΕΡΩΣΗΣ								
	ΤΗΛΕΟΡΑΣΗ	ΡΑΔΙΟΦΩΝΟ	ΙΣΤΟΣΕΛΙΔΕΣ	ΚΟΙΝΩΝΙΚΑ ΔΙΚΤΥΑ	ΕΦΗΜΕΡΙΔΕΣ	ΟΙΚΟΓΕΝΕΙΑ/ΦΙΛΟΙ	ΠΡΟΣΩΠΙΚΟΙ ΙΑΤΡΟΙ	ΆΛΛΗ (Αυθ.)	ΔΕΝ ΕΝΗΜΕΡΩΝΟΜΑΙ (Αυθ.)
Θετικά	10,6	1,8	3,1	5,9	10	10,8	12	0	0
Ουδέτερα	6,1	7,5	2,5	1,6	6,7	8,9	11,1	0	12,4
Αρνητικά	82,2	90,7	94	91,7	83,3	76,7	76,9	100	87,6
ΔΓ/ΔΑ (Αυθ.)	1,1	0	0,4	0,8	0	3,6	0	0	0

Πίνακας 19.10: Την οικονομική σας κατάσταση

	ΣΥΝΟΛΟ	ΑΝΔΡΑΣ		ΓΥΝΑΙΚΑ		17-24		25-39		40-54		55-64		65 +		Α' ΒΑΘΜΙΑ		Β' ΒΑΘΜΙΑ		Γ' ΒΑΘΜΙΑ		ΜΕΤΑΠΤ. / ΔΙΑΔΑΚΤ.	
Θετικά	6,5	7,9	5,3	4,8	4,4	4,1	9,1	10,1	21,8	8,7	3,2	2,6											
Ουδέτερα	38,7	40,3	37,2	44,5	41	32,5	35	43,3	28	35,9	40,9	46											
Αρνητικά	53,4	50,3	56,3	50,8	54,1	62,5	54,7	43,2	47,2	53,7	54,9	50,2											
ΔΓ/ΔΑ (Αυθ.)	1,4	1,5	1,3	0	0,5	0,9	1,1	3,4	3	1,6	1	1,2											

	< 500 €		501 - 1.000 €		1.001 - 1.500 €		1.501 - 2.000 €		2.001 - 3.000 €		3.001-5.000 €		ΔΓ/ΔΑ (Αυθ.)	
Θετικά	11,2	7,1	5,3	4,8	5,7	7,6	8							
Ουδέτερα	15,2	31,8	40	35,1	61,5	52,2	41,4							
Αρνητικά	71,9	59,3	53,8	58,9	31,3	40,2	47							
ΔΓ/ΔΑ (Αυθ.)	1,7	1,9	0,8	1,1	1,4	0	3,7							

	ΔΗΜΟΣΙΟΣ ΥΠΑΛΛ.		ΙΔΙΩΤΙΚΟΣ ΥΠΑΛΛ.		ΣΥΝΤΑΞΙΟΥΧΟΣ		Ε.Ε.Τ.		Ε.Ε.Ε.		ΕΠΙΧΕΙΡ.		ΟΙΚΙΑΚΑ		ΑΝΕΡΓΟΣ		ΦΟΙΤΗΤΗΣ		ΑΓΡΟΤΗΣ		
Θετικά	2,4	4,2	7	12,2	3	6	14,5	7,6	3,1	11,2											
Ουδέτερα	50,2	35,1	44,8	27,8	42	31,6	34,1	19,8	50,7	33,5											
Αρνητικά	46,8	59,7	45,2	60	55	62,4	49,3	71,6	46,2	53,7											
ΔΓ/ΔΑ (Αυθ.)	0,6	1,1	3,1	0	0	0	2	1	0	1,6											

	ΑΝΩΤΕΡΗ/ΜΕΣΗ ΑΝΩΤΕΡΗ		ΜΕΣΙΑ ΤΑΞΗ		ΜΕΣΗ ΚΑΤΩΤΕΡΗ/ΚΑΤΩΤΕΡΗ		ΑΤΤΙΚΗ		ΒΟΡΕΙΑ ΕΛΛΑΔΑ		ΚΕΝΤΡΙΚΗ ΕΛΛΑΔΑ		ΚΡΗΤΗ/ΝΗΣΙΑ ΑΙΓΑΙΟΥ		ΑΣΤΙΚΕΣ ΠΕΡΙΟΧΕΣ		ΑΓΡΟΤΙΚΕΣ ΠΕΡΙΟΧΕΣ	
Θετικά	6,8	6,3	6,9	5,5	7,5	7,3	5,7	5,3	12,3									
Ουδέτερα	49,6	42,2	24,5	37,4	38,1	41,6	37,5	39,2	36,3									
Αρνητικά	43,3	50,2	66,9	55,6	53,2	50,1	54,6	54,2	49,6									
ΔΓ/ΔΑ (Αυθ.)	0,3	1,3	1,6	1,4	1,3	1,1	2,2	1,3	1,8									

	ΕΠΙΔΡΑΣΗ ΤΗΣ ΠΑΝΔΗΜΙΑΣ ΣΤΗΝ ΠΡΟΣΩΠΙΚΗ ΟΙΚΟΝΟΜΙΚΗ ΚΑΤΑΣΤΑΣΗ (ΕΙΣΟΔΗΜΑΤΑ)			ΟΙΚΟΝΟΜΙΚΗ ΚΑΤΑΣΤΑΣΗ ΝΟΙΚΟΚΥΡΙΟΥ			
	ΕΧΟΥΝ ΒΕΛΤΙΩΘΕΙ	ΕΧΟΥΝ ΠΑΡΑΜΕΙΝΕΙ ΙΔΙΑ	ΕΧΟΥΝ ΧΕΙΡΟΤΕΡΕΨΕΙ	ΔΕΝ ΤΑ ΒΓΑΖΩ ΠΕΡΑ	ΜΕ ΜΕΓΑΛΕΣ ΔΥΣΚΟΛΙΕΣ	ΔΕΝ ΜΠΟΡΩ ΝΑ ΑΠΟΤΑΜΙΕΥΩ	ΑΝΕΤΟΣ ΟΙΚΟΝΟΜΙΚΑ
Θετικά	24,9	6,6	5,2	8,6	6,7	6,1	6,9
Ουδέτερα	63,7	53,4	16,9	9,9	20,8	43,7	60,8
Αρνητικά	11,4	38,1	77	80	70,6	48,9	31
ΔΓ/ΔΑ (Αυθ.)	0	1,8	0,9	1,4	1,8	1,3	1,2

	ΕΥΑΛΩΤΕΣ ΟΜΑΔΕΣ		ΑΡΙΘΜΟΣ ΜΕΛΩΝ ΝΟΙΚΟΚΥΡΙΟΥ					
	ΝΑΙ	ΟΧΙ	1	2	3	4	5	6 >
Θετικά	6,1	6,7	8	6,1	5,9	4,2	13,3	11,7
Ουδέτερα	36,1	39,6	46,4	40,4	38,6	36,2	32,7	37
Αρνητικά	55	52,8	44	51,1	53,8	59,6	51,5	51,3
ΔΓ/ΔΑ (Αυθ.)	2,8	0,9	1,6	2,3	1,6	0	2,5	0

	ΨΗΦΟΣ ΣΤΙΣ ΒΟΥΛΕΥΤΙΚΕΣ ΕΚΛΟΓΕΣ 2019							
	ΝΔ	ΣΥΡΙΖΑ	ΚΙΝΑΛ	ΚΚΕ	ΕΛΛΗΝΙΚΗ ΛΥΣΗ	ΜΕΡΑ25	ΛΟΙΠΑ ΚΟΜΜΑΤΑ	ΑΚΥΡΟ/ΛΕΥΚΟ/ΔΕΝ ΨΗΦΙΣΑΝ/ΔΑ
Θετικά	6,1	6,1	9,5	0	8	8,7	4,4	7,2
Ουδέτερα	44,1	42,4	48	23,7	31,9	43,7	29,2	34,9
Αρνητικά	47,6	51,1	40,9	76,3	60,1	42,5	66,5	56,4
ΔΓ/ΔΑ (Αυθ.)	2,2	0,4	1,6	0	0	5,2	0	1,5

	ΠΟΛΙΤΙΚΗ ΑΥΤΟΤΟΠΟΘΕΤΗΣΗ							ΔΓ/ΔΑ (Αυθ.)
	ΑΡΙΣΤΕΡΑ /ΑΚΡΑ ΑΡΙΣΤΕΡΑ	ΚΕΝΤΡΟΑΡΙΣΤΕΡΑ	ΚΕΝΤΡΟ	ΚΕΝΤΡΟΔΕΞΙΑ	ΔΕΞΙΑ /ΑΚΡΑ ΔΕΞΙΑ	ΤΙΠΟΤΑ ΑΠΟ ΤΑ ΠΑΡΑΠΑΝΩ (Αυθ.)		
Θετικά	4,9	6	7,4	6,3	5,3	8,7	5,4	
Ουδέτερα	39,7	37,9	45,3	46,2	41,4	25,4	31,6	
Αρνητικά	54,9	56	45,6	46,1	53	62,7	60,3	
ΔΓ/ΔΑ (Αυθ.)	0,5	0	1,7	1,5	0,3	3,1	2,7	

	ΚΥΡΙΑ ΠΗΓΗ ΕΝΗΜΕΡΩΣΗΣ								
	ΤΗΛΕΟΡΑΣΗ	ΡΑΔΙΟΦΩΝΟ	ΙΣΤΟΣΕΛΙΔΕΣ	ΚΟΙΝΩΝΙΚΑ ΔΙΚΤΥΑ	ΕΦΗΜΕΡΙΔΕΣ	ΟΙΚΟΓΕΝΕΙΑ/ΦΙΛΟΙ	ΠΡΟΣΩΠΙΚΟΙ ΙΑΤΡΟΙ	ΆΛΛΗ (Αυθ.)	ΔΕΝ ΕΝΗΜΕΡΩΝΟΜΑΙ (Αυθ.)
Θετικά	9,5	7,6	3,2	3,1	4,8	11,6	11,7	0	3,9
Ουδέτερα	39	31,6	41,9	35,2	40,8	36,5	34,7	25,1	19,3
Αρνητικά	49,7	50,1	54,5	61,2	51,6	52	51,7	74,9	76,9
ΔΓ/ΔΑ (Αυθ.)	1,8	10,7	0,4	0,5	2,8	0	1,8	0	0

Πίνακας 19.11: Την αλληλεγγύη

	ΣΥΝΟΛΟ	ΑΝΔΡΑΣ		ΓΥΝΑΙΚΑ		17-24	25-39	40-54	55-64	65 +	Α' ΒΑΘΜΙΑ	Β' ΒΑΘΜΙΑ	Γ' ΒΑΘΜΙΑ	ΜΕΤΑΠΤ. / ΔΙΑΔΑΚΤ.
		ΑΝΔΡΑΣ	ΓΥΝΑΙΚΑ	ΑΝΔΡΑΣ	ΓΥΝΑΙΚΑ									
Θετικά	42,3	46,1	38,8	36,2	41	42,3	44,4	44,5	33	36,6	47,1	47,2		
Ουδέτερα	25,1	22,5	27,5	32,4	28	27,1	20,9	20,2	18,1	25	25,5	27,9		
Αρνητικά	28,9	27,9	29,9	31,4	28,7	28,8	31	27,1	35,9	34,7	24,6	24,4		
ΔΓ/ΔΑ (Αυθ.)	3,6	3,5	3,7	0	2,3	1,8	3,7	8,2	13	3,7	2,8	0,5		

	< 500 €		501 - 1.000 €		1.001 - 1.500 €		1.501 - 2.000 €		2.001 - 3.000 €		3.001-5.000 €		ΔΓ/ΔΑ (Αυθ.)
	ΑΝΔΡΑΣ	ΓΥΝΑΙΚΑ	ΑΝΔΡΑΣ	ΓΥΝΑΙΚΑ	ΑΝΔΡΑΣ	ΓΥΝΑΙΚΑ	ΑΝΔΡΑΣ	ΓΥΝΑΙΚΑ	ΑΝΔΡΑΣ	ΓΥΝΑΙΚΑ	ΑΝΔΡΑΣ	ΓΥΝΑΙΚΑ	
Θετικά	25,2	35,2	47,9	43,1	50	55,2	39,8						
Ουδέτερα	30,9	23,8	25,9	25,9	25,3	17,1	26,9						
Αρνητικά	39,8	34,8	23,3	30,6	21	26,4	26,1						
ΔΓ/ΔΑ (Αυθ.)	4,1	6,2	2,9	0,5	3,6	1,3	7,3						

	ΔΗΜΟΣΙΟΣ ΥΠΑΛΛ.		ΙΔΙΩΤΙΚΟΣ ΥΠΑΛΛ.		ΣΥΝΤΑΞΙΟΥΧΟΣ		Ε.Ε.Τ.		Ε.Ε.Ε.		ΕΠΙΧΕΙΡ.		ΟΙΚΙΑΚΑ		ΑΝΕΡΓΟΣ		ΦΟΙΤΗΤΗΣ		ΑΓΡΟΤΗΣ	
	ΑΝΔΡΑΣ	ΓΥΝΑΙΚΑ	ΑΝΔΡΑΣ	ΓΥΝΑΙΚΑ	ΑΝΔΡΑΣ	ΓΥΝΑΙΚΑ	ΑΝΔΡΑΣ	ΓΥΝΑΙΚΑ	ΑΝΔΡΑΣ	ΓΥΝΑΙΚΑ	ΑΝΔΡΑΣ	ΓΥΝΑΙΚΑ	ΑΝΔΡΑΣ	ΓΥΝΑΙΚΑ	ΑΝΔΡΑΣ	ΓΥΝΑΙΚΑ	ΑΝΔΡΑΣ	ΓΥΝΑΙΚΑ	ΑΝΔΡΑΣ	ΓΥΝΑΙΚΑ
Θετικά	42	45,4	48,7	44,1	44,3	34	39,4	28,4	39,2	20										
Ουδέτερα	27,2	24,9	18,7	18	29,9	48,3	20,9	34,6	26,6	30,5										
Αρνητικά	28,4	28,3	26,3	35,5	24,8	13,9	31,8	33,9	34,2	45,4										
ΔΓ/ΔΑ (Αυθ.)	2,5	1,5	6,3	2,4	1	3,7	7,9	3,2	0	4,1										

	ΑΝΩΤΕΡΗ/ΜΕΣΗ ΑΝΩΤΕΡΗ		ΜΕΣΙΑ ΤΑΞΗ		ΜΕΣΗ ΚΑΤΩΤΕΡΗ/ΚΑΤΩΤΕΡΗ		ΑΤΤΙΚΗ		ΒΟΡΕΙΑ ΕΛΛΑΔΑ		ΚΕΝΤΡΙΚΗ ΕΛΛΑΔΑ		ΚΡΗΤΗ/ΝΗΣΙΑ ΑΙΓΑΙΟΥ		ΑΣΤΙΚΕΣ ΠΕΡΙΟΧΕΣ		ΑΓΡΟΤΙΚΕΣ ΠΕΡΙΟΧΕΣ	
	ΑΝΔΡΑΣ	ΓΥΝΑΙΚΑ	ΑΝΔΡΑΣ	ΓΥΝΑΙΚΑ	ΑΝΔΡΑΣ	ΓΥΝΑΙΚΑ	ΑΝΔΡΑΣ	ΓΥΝΑΙΚΑ	ΑΝΔΡΑΣ	ΓΥΝΑΙΚΑ	ΑΝΔΡΑΣ	ΓΥΝΑΙΚΑ	ΑΝΔΡΑΣ	ΓΥΝΑΙΚΑ	ΑΝΔΡΑΣ	ΓΥΝΑΙΚΑ	ΑΝΔΡΑΣ	ΓΥΝΑΙΚΑ
Θετικά	46,1	44,4	36	45,9	41,2	36	48,3	42,4	41,8									
Ουδέτερα	27,7	24,2	24,9	23	24	31,8	18,8	25,6	22,6									
Αρνητικά	25,4	27,8	35,1	28,5	30,7	28	28	29	28,6									
ΔΓ/ΔΑ (Αυθ.)	0,8	3,6	4	2,5	4	4,2	4,9	2,9	7,1									

	ΕΠΙΔΡΑΣΗ ΤΗΣ ΠΑΝΔΗΜΙΑΣ ΣΤΗΝ ΠΡΟΣΩΠΙΚΗ ΟΙΚΟΝΟΜΙΚΗ ΚΑΤΑΣΤΑΣΗ (ΕΙΣΟΔΗΜΑΤΑ)			ΟΙΚΟΝΟΜΙΚΗ ΚΑΤΑΣΤΑΣΗ ΝΟΙΚΟΚΥΡΙΟΥ			
	ΕΧΟΥΝ ΒΕΛΤΙΩΘΕΙ	ΕΧΟΥΝ ΠΑΡΑΜΕΙΝΕΙ ΙΔΙΑ	ΕΧΟΥΝ ΧΕΙΡΟΤΕΡΕΨΕΙ	ΔΕΝ ΤΑ ΒΓΑΖΩ ΠΕΡΑ	ΜΕ ΜΕΓΑΛΕΣ ΔΥΣΚΟΛΙΕΣ	ΔΕΝ ΜΠΟΡΩ ΝΑ ΑΠΟΤΑΜΙΕΥΣΩ	ΑΝΕΤΟΣ ΟΙΚΟΝΟΜΙΚΑ
Θετικά	37,4	48,1	35	28	33,7	45,9	50,4
Ουδέτερα	31,8	24,2	25,6	24,6	24,7	26,2	23
Αρνητικά	24,3	24,5	35,3	41,7	35,8	25,2	25,2
ΔΓ/ΔΑ (Αυθ.)	6,5	3,2	4,1	5,7	5,7	2,7	1,4

	ΕΥΑΛΩΤΕΣ ΟΜΑΔΕΣ		ΑΡΙΘΜΟΣ ΜΕΛΩΝ ΝΟΙΚΟΚΥΡΙΟΥ					
	ΝΑΙ	ΟΧΙ	1	2	3	4	5	6 >
Θετικά	42,6	42,3	44,4	46,1	42,4	40,7	31,7	40,3
Ουδέτερα	19,9	26,9	15,4	21,5	24,3	31,4	26,6	33,3
Αρνητικά	32,3	27,8	37,6	27,3	28,6	26,5	37,7	23,7
ΔΓ/ΔΑ (Αυθ.)	5,3	3,1	2,7	5,1	4,6	1,4	4	2,7

	ΨΗΦΟΣ ΣΤΙΣ ΒΟΥΛΕΥΤΙΚΕΣ ΕΚΛΟΓΕΣ 2019							
	ΝΔ	ΣΥΡΙΖΑ	ΚΙΝΑΛ	ΚΚΕ	ΕΛΛΗΝΙΚΗ ΛΥΣΗ	ΜΕΡΑ25	ΛΟΙΠΑ ΚΟΜΜΑΤΑ	ΑΚΥΡΟ/ΛΕΥΚΟ/ΔΕΝ ΨΗΦΙΣΑΝ/ΔΑ
Θετικά	45,4	43,1	63,4	39,8	31,3	60,5	27,4	39
Ουδέτερα	24,9	22,2	13,2	35,8	29	15,5	30,3	26,9
Αρνητικά	26	31,9	20,4	19,6	39,8	23,9	42,3	29,3
ΔΓ/ΔΑ (Αυθ.)	3,7	2,9	3	4,8	0	0	0	4,8

	ΠΟΛΙΤΙΚΗ ΑΥΤΟΤΟΠΟΘΕΤΗΣΗ							ΔΓ/ΔΑ (Αυθ.)
	ΑΡΙΣΤΕΡΑ /ΑΚΡΑ ΑΡΙΣΤΕΡΑ	ΚΕΝΤΡΟΑΡΙΣΤΕΡΑ	ΚΕΝΤΡΟ	ΚΕΝΤΡΟΔΕΞΙΑ	ΔΕΞΙΑ /ΑΚΡΑ ΔΕΞΙΑ	ΤΙΠΟΤΑ ΑΠΟ ΤΑ ΠΑΡΑΠΑΝΩ (Αυθ.)		
Θετικά	43,1	48,1	43,7	48,9	38,5	35,2	36,9	
Ουδέτερα	24,8	21	27,2	26,1	27,5	23,1	26,1	
Αρνητικά	30,5	29,2	25,8	22	31,9	33,9	30,1	
ΔΓ/ΔΑ (Αυθ.)	1,7	1,7	3,3	3	2	7,7	7	

	ΚΥΡΙΑ ΠΗΓΗ ΕΝΗΜΕΡΩΣΗΣ								
	ΤΗΛΕΟΡΑΣΗ	ΡΑΔΙΟΦΩΝΟ	ΙΣΤΟΣΕΛΙΔΕΣ	ΚΟΙΝΩΝΙΚΑ ΔΙΚΤΥΑ	ΕΦΗΜΕΡΙΔΕΣ	ΟΙΚΟΓΕΝΕΙΑ/ΦΙΛΟΙ	ΠΡΟΣΩΠΙΚΟΙ ΙΑΤΡΟΙ	ΆΛΛΗ (Αυθ.)	ΔΕΝ ΕΝΗΜΕΡΩΝΟΜΑΙ (Αυθ.)
Θετικά	40,6	41,7	48,1	30,3	55	47,6	42,6	23,8	30,3
Ουδέτερα	26,8	18,3	25,6	25,1	13,2	24,9	18,5	44	31,2
Αρνητικά	27,8	30	24,2	43,9	25,9	23,3	33,6	32,2	33,9
ΔΓ/ΔΑ (Αυθ.)	4,8	10,1	2,2	0,7	5,9	4,2	5,3	0	4,7

Πίνακας 19.12: Την εμπιστοσύνη στο κράτος

	ΣΥΝΟΛΟ	ΑΝΔΡΑΣ		ΓΥΝΑΙΚΑ		17-24	25-39	40-54	55-64	65 +	Α' ΒΑΘΜΙΑ	Β' ΒΑΘΜΙΑ	Γ' ΒΑΘΜΙΑ	ΜΕΤΑΠΤ. / ΔΙΔΑΚΤ.
		28,9	22,4	17,9	13,9									
Θετικά	25,5	28,9	22,4	17,9	13,9	24,6	26,8	39,2	31,8	24,1	26	24,3		
Ουδέτερα	29,8	28,2	31,2	34,9	33,2	30	28,5	25,3	24,7	29,4	31,2	29,2		
Αρνητικά	41,8	41,3	42,3	47,2	52,2	44,4	40,2	28,5	32,6	43,9	40,6	45,5		
ΔΓ/ΔΑ (Αυθ.)	2,9	1,7	4,1	0	0,7	1	4,5	7	11	2,6	2,3	1,1		

	< 500 €	501 - 1.000 €	1.001 - 1.500 €	1.501 - 2.000 €	2.001 - 3.000 €	3.001-5.000 €	ΔΓ/ΔΑ (Αυθ.)
Ουδέτερα	29,3	30,4	29,6	31,8	25,2	28	33,8
Αρνητικά	47,3	42,9	41	45,8	43,7	31,8	28,6
ΔΓ/ΔΑ (Αυθ.)	2,4	3,1	2,7	2,7	1,2	1,7	9,9

	ΔΗΜΟΣΙΟΣ ΥΠΑΛΛ.	ΙΔΙΩΤΙΚΟΣ ΥΠΑΛΛ.	ΣΥΝΤΑΞΙΟΥΧΟΣ	Ε.Ε.Τ.	Ε.Ε.Ε.	ΕΠΙΧΕΙΡ.	ΟΙΚΙΑΚΑ	ΑΝΕΡΓΟΣ	ΦΟΙΤΗΤΗΣ	ΑΓΡΟΤΗΣ
Ουδέτερα	33,9	30,3	27,4	24,9	14,5	35,4	30,7	31	35,2	32,4
Αρνητικά	36,2	49,9	30,9	54,1	46	43,2	36,1	54,3	46,6	40,5
ΔΓ/ΔΑ (Αυθ.)	2,1	1	5	0,8	1	3,7	8,7	2,4	0	2,4

	ΑΝΩΤΕΡΗ/ΜΕΣΗ ΑΝΩΤΕΡΗ	ΜΕΣΙΑ ΤΑΞΗ	ΜΕΣΗ ΚΑΤΩΤΕΡΗ/ΚΑΤΩΤΕΡΗ	ΑΤΤΙΚΗ	ΒΟΡΕΙΑ ΕΛΛΑΔΑ	ΚΕΝΤΡΙΚΗ ΕΛΛΑΔΑ	ΚΡΗΤΗ/ΝΗΣΙΑ ΑΙΓΑΙΟΥ	ΑΣΤΙΚΕΣ ΠΕΡΙΟΧΕΣ	ΑΓΡΟΤΙΚΕΣ ΠΕΡΙΟΧΕΣ
Ουδέτερα	31,3	31,4	25,6	31,1	25	31,3	34	29,7	30,2
Αρνητικά	36,7	38,3	53,7	41,4	47,3	36,4	41,2	42,4	39
ΔΓ/ΔΑ (Αυθ.)	0,4	3,2	3	2,5	3,5	2,8	3	2,7	3,9

	ΕΠΙΔΡΑΣΗ ΤΗΣ ΠΑΝΔΗΜΙΑΣ ΣΤΗΝ ΠΡΟΣΩΠΙΚΗ ΟΙΚΟΝΟΜΙΚΗ ΚΑΤΑΣΤΑΣΗ (ΕΙΣΟΔΗΜΑΤΑ)			ΟΙΚΟΝΟΜΙΚΗ ΚΑΤΑΣΤΑΣΗ ΝΟΙΚΟΚΥΡΙΟΥ			
	ΕΧΟΥΝ ΒΕΛΤΙΩΘΕΙ	ΕΧΟΥΝ ΠΑΡΑΜΕΙΝΕΙ ΙΔΙΑ	ΕΧΟΥΝ ΧΕΙΡΟΤΕΡΕΨΕΙ	ΔΕΝ ΤΑ ΒΓΑΖΩ ΠΕΡΑ	ΜΕ ΜΕΓΑΛΕΣ ΔΥΣΚΟΛΙΕΣ	ΔΕΝ ΜΠΟΡΩ ΝΑ ΑΠΟΤΑΜΙΕΥΣΩ	ΑΝΕΤΟΣ ΟΙΚΟΝΟΜΙΚΑ
Θετικά	29,3	29	20,6	13,5	21,5	27,4	30,8
Ουδέτερα	34,6	29,9	29,3	26,7	28	30	32,4
Αρνητικά	33,1	37,9	47,5	57,3	46,9	39,8	35
ΔΓ/ΔΑ (Αυθ.)	3	3,2	2,5	2,5	3,5	2,8	1,8

	ΕΥΑΛΩΤΕΣ ΟΜΑΔΕΣ		ΑΡΙΘΜΟΣ ΜΕΛΩΝ ΝΟΙΚΟΚΥΡΙΟΥ					
	ΝΑΙ	ΟΧΙ	1	2	3	4	5	6 >
Θετικά	29,5	24,2	31,7	25,5	24,2	24,6	22,5	29
Ουδέτερα	28,2	30,3	21,4	32,1	32,5	29,6	25,4	27,4
Αρνητικά	36,5	43,6	42,5	37,5	40,5	44,8	50,3	42,1
ΔΓ/ΔΑ (Αυθ.)	5,7	2	4,4	4,9	2,8	1	1,9	1,5

	ΨΗΦΟΣ ΣΤΙΣ ΒΟΥΛΕΥΤΙΚΕΣ ΕΚΛΟΓΕΣ 2019							
	ΝΔ	ΣΥΡΙΖΑ	ΚΙΝΑΛ	ΚΚΕ	ΕΛΛΗΝΙΚΗ ΛΥΣΗ	ΜΕΡΑ25	ΛΟΙΠΑ ΚΟΜΜΑΤΑ	ΑΚΥΡΟ/ΛΕΥΚΟ/ΔΕΝ ΨΗΦΙΣΑΝ/ΔΑ
Θετικά	49,7	9,2	45,7	5,3	10,9	23,2	10,8	20,1
Ουδέτερα	23,9	36,4	21,6	14,4	55	20,2	36,4	30,8
Αρνητικά	24,6	52,8	27,7	79,1	26,1	52,9	52,8	44,9
ΔΓ/ΔΑ (Αυθ.)	1,8	1,6	5,1	1,3	8	3,7	0	4,2

	ΠΟΛΙΤΙΚΗ ΑΥΤΟΤΟΠΟΘΕΤΗΣΗ						
	ΑΡΙΣΤΕΡΑ /ΑΚΡΑ ΑΡΙΣΤΕΡΑ	ΚΕΝΤΡΟΑΡΙΣΤΕΡΑ	ΚΕΝΤΡΟ	ΚΕΝΤΡΟΔΕΞΙΑ	ΔΕΞΙΑ /ΑΚΡΑ ΔΕΞΙΑ	ΤΙΠΟΤΑ ΑΠΟ ΤΑ ΠΑΡΑΠΑΝΩ (Αυθ.)	ΔΓ/ΔΑ (Αυθ.)
Θετικά	9,8	21	25,1	52,4	36,6	9,9	25,1
Ουδέτερα	23,6	30,2	38,7	25	27,4	26,3	35,7
Αρνητικά	64,6	48,1	33,9	19,5	34,5	57,4	33,1
ΔΓ/ΔΑ (Αυθ.)	1,9	0,6	2,3	3	1,5	6,4	6

	ΚΥΡΙΑ ΠΗΓΗ ΕΝΗΜΕΡΩΣΗΣ								
	ΤΗΛΕΟΡΑΣΗ	ΡΑΔΙΟΦΩΝΟ	ΙΣΤΟΣΕΛΙΔΕΣ	ΚΟΙΝΩΝΙΚΑ ΔΙΚΤΥΑ	ΕΦΗΜΕΡΙΔΕΣ	ΟΙΚΟΓΕΝΕΙΑ/ΦΙΛΟΙ	ΠΡΟΣΩΠΙΚΟΙ ΙΑΤΡΟΙ	ΆΛΛΗ (Αυθ.)	ΔΕΝ ΕΝΗΜΕΡΩΝΟΜΑΙ (Αυθ.)
Θετικά	31,2	26	18,7	13,2	43,3	42,5	28,8	38,5	42,6
Ουδέτερα	33,2	19,6	31	28,1	12,3	20,6	28,2	18,4	4,9
Αρνητικά	31	46,3	48,6	58,2	41	33,7	41,8	37,6	52,4
ΔΓ/ΔΑ (Αυθ.)	4,7	8,1	1,7	0,6	3,4	3,1	1,2	5,5	0

Πίνακας 19.13 Την εμπιστοσύνη στο σύστημα υγείας

	ΣΥΝΟΛΟ	ΑΝΔΡΑΣ		ΓΥΝΑΙΚΑ		17-24	25-39	40-54	55-64	65 +	Α' ΒΑΘΜΙΑ	Β' ΒΑΘΜΙΑ	Γ' ΒΑΘΜΙΑ	ΜΕΤΑΠΤ. / ΔΙΔΑΚΤ.
		ΑΝΔΡΑΣ	ΓΥΝΑΙΚΑ	ΑΝΔΡΑΣ	ΓΥΝΑΙΚΑ									
Θετικά	43,2	48,1	38,6	43,2	34,3	40,1	48,4	51,1	56,3	43,8	41,5	39,4		
Ουδέτερα	23,7	21,4	25,9	24,3	26	27,4	21	19,3	12,6	23,4	24,3	29,8		
Αρνητικά	30,4	28,5	32,1	32,5	39,7	30,3	27,2	23,3	17,9	31,3	32,2	28,8		
ΔΓ/ΔΑ (Αυθ.)	2,7	2	3,4	0	0	2,2	3,4	6,4	13,2	1,6	2	2		

	< 500 €		501 - 1.000 €		1.001 - 1.500 €		1.501 - 2.000 €		2.001 - 3.000 €		3.001-5.000 €		ΔΓ/ΔΑ (Αυθ.)
	< 500 €	501 - 1.000 €	1.001 - 1.500 €	1.501 - 2.000 €	2.001 - 3.000 €	3.001-5.000 €	3.001-5.000 €	3.001-5.000 €	3.001-5.000 €	3.001-5.000 €			
Θετικά	43,7	42,4	42,7	40,3	39,6	61,4	39,9						
Ουδέτερα	22,2	24	20,5	27,2	27,3	20,2	24,8						
Αρνητικά	32,7	30,3	34,6	31,4	28,4	17,8	27,5						
ΔΓ/ΔΑ (Αυθ.)	1,4	3,3	2,3	1,1	4,7	0,6	7,8						

	ΔΗΜΟΣΙΟΣ ΥΠΑΛΛ.		ΙΔΙΩΤΙΚΟΣ ΥΠΑΛΛ.		ΣΥΝΤΑΞΙΟΥΧΟΣ		Ε.Ε.Τ.		Ε.Ε.Ε.		ΕΠΙΧΕΙΡ.		ΟΙΚΙΑΚΑ		ΑΝΕΡΓΟΣ		ΦΟΙΤΗΤΗΣ		ΑΓΡΟΤΗΣ	
	ΔΗΜΟΣΙΟΣ ΥΠΑΛΛ.	ΙΔΙΩΤΙΚΟΣ ΥΠΑΛΛ.	ΣΥΝΤΑΞΙΟΥΧΟΣ	Ε.Ε.Τ.	Ε.Ε.Ε.	ΕΠΙΧΕΙΡ.	ΟΙΚΙΑΚΑ	ΑΝΕΡΓΟΣ	ΦΟΙΤΗΤΗΣ	ΑΓΡΟΤΗΣ										
Θετικά	46,8	36,6	51,6	34,2	43,2	34,3	43,4	35,5	50,4	32,4										
Ουδέτερα	27,5	25,7	19	27,7	16,2	27,3	25,1	27,5	21	31,8										
Αρνητικά	24,2	36,8	25	38,1	38,6	28,8	25,3	34,8	28,6	31,8										
ΔΓ/ΔΑ (Αυθ.)	1,4	0,9	4,5	0	2,1	9,6	6,2	2,2	0	4										

	ΑΝΩΤΕΡΗ/ΜΕΣΗ ΑΝΩΤΕΡΗ		ΜΕΣΙΑ ΤΑΞΗ		ΜΕΣΗ ΚΑΤΩΤΕΡΗ/ΚΑΤΩΤΕΡΗ		ΑΤΤΙΚΗ		ΒΟΡΕΙΑ ΕΛΛΑΔΑ		ΚΕΝΤΡΙΚΗ ΕΛΛΑΔΑ		ΚΡΗΤΗ/ΝΗΣΙΑ ΑΙΓΑΙΟΥ		ΑΣΤΙΚΕΣ ΠΕΡΙΟΧΕΣ		ΑΓΡΟΤΙΚΕΣ ΠΕΡΙΟΧΕΣ	
	ΑΝΩΤΕΡΗ/ΜΕΣΗ ΑΝΩΤΕΡΗ	ΜΕΣΙΑ ΤΑΞΗ	ΜΕΣΗ ΚΑΤΩΤΕΡΗ/ΚΑΤΩΤΕΡΗ	ΑΤΤΙΚΗ	ΒΟΡΕΙΑ ΕΛΛΑΔΑ	ΚΕΝΤΡΙΚΗ ΕΛΛΑΔΑ	ΚΡΗΤΗ/ΝΗΣΙΑ ΑΙΓΑΙΟΥ	ΑΣΤΙΚΕΣ ΠΕΡΙΟΧΕΣ	ΑΓΡΟΤΙΚΕΣ ΠΕΡΙΟΧΕΣ									
Θετικά	51,6	44,3	35,7	40	39,6	52,6	40,3	41,2	52,2									
Ουδέτερα	19,7	23,7	27	26,3	22,6	20,7	25,6	24,5	20,2									
Αρνητικά	26,7	29,4	34,5	31,9	34,4	23,7	30,8	31,9	23,3									
ΔΓ/ΔΑ (Αυθ.)	2,1	2,7	2,8	1,8	3,4	3	3,3	2,4	4,4									

	ΕΠΙΔΡΑΣΗ ΤΗΣ ΠΑΝΔΗΜΙΑΣ ΣΤΗΝ ΠΡΟΣΩΠΙΚΗ ΟΙΚΟΝΟΜΙΚΗ ΚΑΤΑΣΤΑΣΗ (ΕΙΣΟΔΗΜΑΤΑ)			ΟΙΚΟΝΟΜΙΚΗ ΚΑΤΑΣΤΑΣΗ ΝΟΙΚΟΚΥΡΙΟΥ			
	ΕΧΟΥΝ ΒΕΛΤΙΩΘΕΙ	ΕΧΟΥΝ ΠΑΡΑΜΕΙΝΕΙ ΙΔΙΑ	ΕΧΟΥΝ ΧΕΙΡΟΤΕΡΕΨΕΙ	ΔΕΝ ΤΑ ΒΓΑΣΩ ΠΕΡΑ	ΜΕ ΜΕΓΑΛΕΣ ΔΥΣΚΟΛΙΕΣ	ΔΕΝ ΜΠΟΡΩ ΝΑ ΑΠΟΤΑΜΙΕΥΣΩ	ΑΝΕΤΟΣ ΟΙΚΟΝΟΜΙΚΑ
Θετικά	58,6	48,2	35,4	37,5	37,3	45,3	48,8
Ουδέτερα	13	24,2	23,9	19,7	24,2	24,1	22,8
Αρνητικά	25,2	25,3	37,6	39,3	34,2	28,7	26,7
ΔΓ/ΔΑ (Αυθ.)	3,2	2,3	3,1	3,5	4,4	1,9	1,8

	ΕΥΑΛΩΤΕΣ ΟΜΑΔΕΣ		ΑΡΙΘΜΟΣ ΜΕΛΩΝ ΝΟΙΚΟΚΥΡΙΟΥ					
	ΝΑΙ	ΟΧΙ	1	2	3	4	5	6 >
Θετικά	43,9	42,9	47	45,8	41,5	40,4	41,2	47,6
Ουδέτερα	20,4	24,9	20,4	22	27,4	25,3	17,4	24,3
Αρνητικά	30,1	30,4	29,7	27,8	29,3	33,4	35,9	26,6
ΔΓ/ΔΑ (Αυθ.)	5,6	1,7	3	4,5	1,8	0,9	5,6	1,5

	ΨΗΦΟΣ ΣΤΙΣ ΒΟΥΛΕΥΤΙΚΕΣ ΕΚΛΟΓΕΣ 2019							
	ΝΔ	ΣΥΡΙΖΑ	ΚΙΝΑΛ	ΚΚΕ	ΕΛΛΗΝΙΚΗ ΛΥΣΗ	ΜΕΡΑ25	ΛΟΙΠΑ ΚΟΜΜΑΤΑ	ΑΚΥΡΟ/ΛΕΥΚΟ/ΔΕΝ ΨΗΦΙΣΑΝ/ΔΑ
Θετικά	59,4	39,3	60,5	20,1	31,2	36,2	48,8	35
Ουδέτερα	19,8	25,3	13,3	25,9	34,6	23,4	10,4	27,6
Αρνητικά	18,4	34,2	22,8	54,1	26,1	40,4	40,7	33,4
ΔΓ/ΔΑ (Αυθ.)	2,5	1,1	3,4	0	8	0	0	4

	ΠΟΛΙΤΙΚΗ ΑΥΤΟΤΟΠΟΘΕΤΗΣΗ							ΔΓ/ΔΑ (Αυθ.)
	ΑΡΙΣΤΕΡΑ /ΑΚΡΑ ΑΡΙΣΤΕΡΑ	ΚΕΝΤΡΟΑΡΙΣΤΕΡΑ	ΚΕΝΤΡΟ	ΚΕΝΤΡΟΔΕΞΙΑ	ΔΕΞΙΑ /ΑΚΡΑ ΔΕΞΙΑ	ΤΙΠΟΤΑ ΑΠΟ ΤΑ ΠΑΡΑΠΑΝΩ (Αυθ.)		
Θετικά	32,5	42,8	46,7	62	50,4	26,6	39,6	
Ουδέτερα	24	21,7	24,5	17,7	24,6	28	24,6	
Αρνητικά	43,5	33,4	27,1	15,7	24,4	40,4	28,1	
ΔΓ/ΔΑ (Αυθ.)	0	2	1,7	4,5	0,6	5	7,7	

	ΚΥΡΙΑ ΠΗΓΗ ΕΝΗΜΕΡΩΣΗΣ								
	ΤΗΛΕΟΡΑΣΗ	ΡΑΔΙΟΦΩΝΟ	ΙΣΤΟΣΕΛΙΔΕΣ	ΚΟΙΝΩΝΙΚΑ ΔΙΚΤΥΑ	ΕΦΗΜΕΡΙΔΕΣ	ΟΙΚΟΓΕΝΕΙΑ/ΦΙΛΟΙ	ΠΡΟΣΩΠΙΚΟΙ ΙΑΤΡΟΙ	ΆΛΛΗ (Αυθ.)	ΔΕΝ ΕΝΗΜΕΡΩΝΟΜΑΙ (Αυθ.)
Θετικά	50,9	52,3	36,9	30,8	48,6	43,2	49,6	17,9	35,7
Ουδέτερα	22,7	17,8	24,3	19,3	23	29,3	34,6	40,6	3,9
Αρνητικά	22,2	21,4	37,7	48,5	28,4	20,4	15,8	36	55,5
ΔΓ/ΔΑ (Αυθ.)	4,2	8,5	1,2	1,5	0	7,1	0	5,5	4,9

Πίνακας 19.14: Την εμπιστοσύνη στην ιδιωτική πρωτοβουλία

	ΣΥΝΟΛΟ	ΑΝΔΡΑΣ		ΓΥΝΑΙΚΑ		17-24	25-39	40-54	55-64	65 +	Α' ΒΑΘΜΙΑ	Β' ΒΑΘΜΙΑ	Γ' ΒΑΘΜΙΑ	ΜΕΤΑΠΤ. / ΔΙΑΔΑΚΤ.
		32	35,6	28,7	28,5									
Θετικά	32	35,6	28,7	28,5	27,6	33,9	37,7	31,6	30,6	29,1	35,5	28,7		
Ουδέτερα	34,9	32,6	37,1	46,6	40,9	35,5	29	28,2	24,2	38,9	33,1	36,6		
Αρνητικά	27,9	28,6	27,2	24,9	30,6	27,2	27,5	27,6	23,6	27,7	27,6	32		
ΔΓ/ΔΑ (Αυθ.)	5,2	3,3	7	0	0,8	3,4	5,8	12,7	21,6	4,2	3,8	2,8		

	ΣΥΝΟΛΟ	< 500 €		501 - 1.000 €		1.001 - 1.500 €		1.501 - 2.000 €		2.001 - 3.000 €		3.001-5.000 €		ΔΓ/ΔΑ (Αυθ.)
		29,5	30,4	33,3	32,4	30,5	39,4	29,3						
Θετικά	29,5	30,4	33,3	32,4	30,5	39,4	29,3							
Ουδέτερα	39,2	32,8	33,3	41	34,4	29,9	34,8							
Αρνητικά	22,7	30,2	29	24,6	30,7	29,2	21,3							
ΔΓ/ΔΑ (Αυθ.)	8,5	6,6	4,4	2	4,3	1,5	14,5							

	ΣΥΝΟΛΟ	ΔΗΜΟΣΙΟΣ ΥΠΑΛΛ.	ΙΔΙΩΤΙΚΟΣ ΥΠΑΛΛ.	ΣΥΝΤΑΞΙΟΥΧΟΣ	Ε.Ε.Τ.	Ε.Ε.Ε.	ΕΠΙΧΕΙΡ.	ΟΙΚΙΑΚΑ	ΑΝΕΡΓΟΣ	ΦΟΙΤΗΤΗΣ	ΑΓΡΟΤΗΣ
Θετικά	32,7	33	33,4	34,2	40	31,3	29,4	21,1	35,3	30,1	
Ουδέτερα	36,1	34,2	28,2	42,2	33,1	32,8	37,3	37,5	43,3	37,1	
Αρνητικά	27,7	29,9	30,2	22,6	25,8	30,6	18,7	36,5	21,4	27,6	
ΔΓ/ΔΑ (Αυθ.)	3,6	2,9	8,2	1	1	5,3	14,6	4,8	0	5,2	

	ΣΥΝΟΛΟ	ΑΝΩΤΕΡΗ/ΜΕΣΗ ΑΝΩΤΕΡΗ	ΜΕΣΙΑ ΤΑΞΗ	ΜΕΣΗ ΚΑΤΩΤΕΡΗ/ΚΑΤΩΤΕΡΗ	ΑΤΤΙΚΗ	ΒΟΡΕΙΑ ΕΛΛΑΔΑ	ΚΕΝΤΡΙΚΗ ΕΛΛΑΔΑ	ΚΡΗΤΗ/ΝΗΣΙΑ ΑΙΓΑΙΟΥ	ΑΣΤΙΚΕΣ ΠΕΡΙΟΧΕΣ	ΑΓΡΟΤΙΚΕΣ ΠΕΡΙΟΧΕΣ
Θετικά	33,6	32,3	30,9	33,2	32,7	31,4	27,8	31,6	34	
Ουδέτερα	37,9	34,6	34,4	33,8	34	38,7	32	34,7	35,7	
Αρνητικά	27,6	27,7	29,7	28,8	28,2	25,6	29,4	28,7	24,2	
ΔΓ/ΔΑ (Αυθ.)	0,9	5,4	5	4,1	5,2	4,2	10,8	5	6,1	

	ΕΠΙΔΡΑΣΗ ΤΗΣ ΠΑΝΔΗΜΙΑΣ ΣΤΗΝ ΠΡΟΣΩΠΙΚΗ ΟΙΚΟΝΟΜΙΚΗ ΚΑΤΑΣΤΑΣΗ (ΕΙΣΟΔΗΜΑΤΑ)			ΟΙΚΟΝΟΜΙΚΗ ΚΑΤΑΣΤΑΣΗ ΝΟΙΚΟΚΥΡΙΟΥ			
	ΕΧΟΥΝ ΒΕΛΤΙΩΘΕΙ	ΕΧΟΥΝ ΠΑΡΑΜΕΙΝΕΙ ΙΔΙΑ	ΕΧΟΥΝ ΧΕΙΡΟΤΕΡΕΨΕΙ	ΔΕΝ ΤΑ ΒΓΑΖΩ ΠΕΡΑ	ΜΕ ΜΕΓΑΛΕΣ ΔΥΣΚΟΛΙΕΣ	ΔΕΝ ΜΠΟΡΩ ΝΑ ΑΠΟΤΑΜΙΕΥΣΩ	ΑΝΕΤΟΣ ΟΙΚΟΝΟΜΙΚΑ
Θετικά	25	34,3	29,4	37,3	28,1	30,7	40,9
Ουδέτερα	41,5	35,5	33,6	24,7	33	38,8	29,3
Αρνητικά	29,9	24,7	32,2	29,6	31,7	26,5	26,2
ΔΓ/ΔΑ (Αυθ.)	3,7	5,6	4,8	8,4	7,2	4	3,6

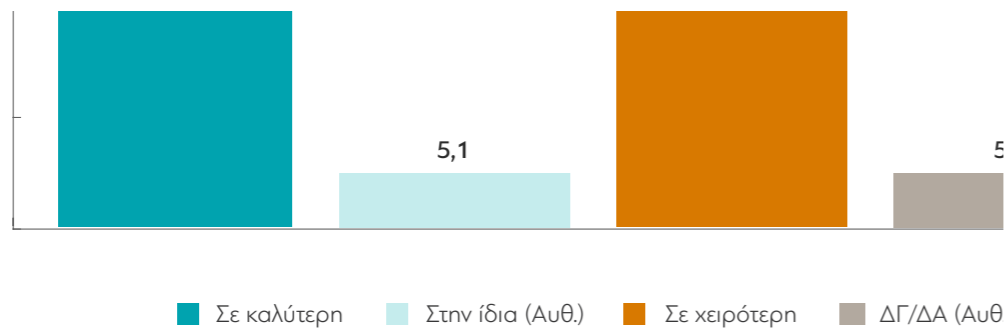
	ΕΥΑΛΩΤΕΣ ΟΜΑΔΕΣ		ΑΡΙΘΜΟΣ ΜΕΛΩΝ ΝΟΙΚΟΚΥΡΙΟΥ					
	ΝΑΙ	ΟΧΙ	1	2	3	4	5	6 >
Θετικά	30	32,7	35,1	29,5	29,4	37,8	26,5	30,7
Ουδέτερα	30,7	36,4	29,5	34,8	33,2	36,6	37,5	40,4
Αρνητικά	29,4	27,3	26,8	27,6	33,4	23,6	29,7	27,4
ΔΓ/ΔΑ (Αυθ.)	9,8	3,6	8,5	8,1	4	2	6,3	1,5

	ΨΗΦΟΣ ΣΤΙΣ ΒΟΥΛΕΥΤΙΚΕΣ ΕΚΛΟΓΕΣ 2019							
	ΝΔ	ΣΥΡΙΖΑ	ΚΙΝΑΛ	ΚΚΕ	ΕΛΛΗΝΙΚΗ ΛΥΣΗ	ΜΕΡΑ25	ΛΟΙΠΑ ΚΟΜΜΑΤΑ	ΑΚΥΡΟ/ΛΕΥΚΟ/ΔΕΝ ΨΗΦΙΣΑΝ/ΔΑ
Θετικά	43,5	19,7	44,4	16,4	52,9	27,8	30,4	29,7
Ουδέτερα	31,3	42,8	30,9	24,6	29,3	18,9	25,6	37
Αρνητικά	18,6	35,3	20,7	59,1	9,8	48,1	44	26,5
ΔΓ/ΔΑ (Αυθ.)	6,6	2,2	4	0	8	5,2	0	6,8

	ΠΟΛΙΤΙΚΗ ΑΥΤΟΤΟΠΟΘΕΤΗΣΗ							ΔΓ/ΔΑ (Αυθ.)
	ΑΡΙΣΤΕΡΑ /ΑΚΡΑ ΑΡΙΣΤΕΡΑ	ΚΕΝΤΡΟΑΡΙΣΤΕΡΑ	ΚΕΝΤΡΟ	ΚΕΝΤΡΟΔΕΞΙΑ	ΔΕΞΙΑ /ΑΚΡΑ ΔΕΞΙΑ	ΤΙΠΟΤΑ ΑΠΟ ΤΑ ΠΑΡΑΠΑΝΩ (Αυθ.)		
Θετικά	20,1	32	33,6	41,9	34,8	31,3	22,8	
Ουδέτερα	33,5	38,6	37,9	39,1	32,3	29,8	30,1	
Αρνητικά	42,3	26,5	26,1	15,5	27,4	29,7	33	
ΔΓ/ΔΑ (Αυθ.)	4	2,8	2,4	3,5	5,4	9,3	14	

	ΚΥΡΙΑ ΠΗΓΗ ΕΝΗΜΕΡΩΣΗΣ								
	ΤΗΛΕΟΡΑΣΗ	ΡΑΔΙΟΦΩΝΟ	ΙΣΤΟΣΕΛΙΔΕΣ	ΚΟΙΝΩΝΙΚΑ ΔΙΚΤΥΑ	ΕΦΗΜΕΡΙΔΕΣ	ΟΙΚΟΓΕΝΕΙΑ/ΦΙΛΟΙ	ΠΡΟΣΩΠΙΚΟΙ ΙΑΤΡΟΙ	ΆΛΛΗ (Αυθ.)	ΔΕΝ ΕΝΗΜΕΡΩΝΟΜΑΙ (Αυθ.)
Θετικά	34,3	36,9	27,8	32,8	35,3	29,2	37,5	14,5	32
Ουδέτερα	34,1	23,7	36,4	38,8	29,5	33,1	33,7	43,3	26
Αρνητικά	23,4	30,4	32,6	27,1	27,9	31,9	26,3	42,2	37
ΔΓ/ΔΑ (Αυθ.)	8,2	9	3,2	1,3	7,3	5,8	2,4	0	4,9

20. Σε ένα χρόνο από σήμερα πιστεύετε ότι η ελληνική οικονομία θα βρίσκεται σε καλύτερη ή σε χειρότερη κατάσταση από ό,τι τώρα;



■ Σε καλύτερη ■ Στην ίδια (Αυθ.) ■ Σε χειρότερη ■ ΔΓ/ΔΑ (Αυθ)

Πίνακας 20: Σε ένα χρόνο από σήμερα πιστεύετε ότι η ελληνική οικονομία θα βρίσκεται σε καλύτερη ή σε χειρότερη κατάσταση από ό,τι τώρα;

	ΣΥΝΟΛΟ	ΑΝΔΡΑΣ	ΓΥΝΑΙΚΑ	17-24	25-39	40-54	55-64	65 +	Α' ΒΑΘΜΙΑ	Β' ΒΑΘΜΙΑ	Γ' ΒΑΘΜΙΑ	ΜΕΤΑΠΤ. / ΔΙΑΔΑΚΤ.
Σε καλύτερη	32,6	38,6	27	37,4	25,2	27,9	33,6	41,6	37	34,4	33	22,2
Στην ίδια (Αυθ.)	5,1	5,1	5	2,7	1,5	6,8	8,2	5,2	5,3	6,1	4,8	2,6
Σε χειρότερη	57,2	51,3	62,8	58,8	69	61,8	53,5	43,7	44,9	56,3	57	69,4
ΔΓ/ΔΑ (Αυθ.)	5,1	5	5,3	1,1	4,2	3,6	4,6	9,4	12,8	3,2	5,1	5,8

	< 500 €	501 - 1.000 €	1.001 - 1.500 €	1.501 - 2.000 €	2.001 - 3.000 €	3.001-5.000 €	ΔΓ/ΔΑ (Αυθ.)
Σε καλύτερη	23,6	29,1	30,5	38,6	32,2	42	40,5
Στην ίδια (Αυθ.)	10,4	2,6	8,2	2,3	6,7	3,1	3
Σε χειρότερη	58,4	62,3	54,7	57,7	57,8	52	47,2
ΔΓ/ΔΑ (Αυθ.)	7,7	5,9	6,7	1,4	3,3	2,9	9,3

	ΔΗΜΟΣΙΟΣ ΥΠΑΛΛ.	ΙΔΙΩΤΙΚΟΣ ΥΠΑΛΛ.	ΣΥΝΤΑΞΙΟΥΧΟΣ	Ε.Ε.Τ.	Ε.Ε.Ε.	ΕΠΙΧΕΙΡ.	ΟΙΚΙΑΚΑ	ΑΝΕΡΓΟΣ	ΦΟΙΤΗΤΗΣ	ΑΓΡΟΤΗΣ
Σε καλύτερη	26,6	26,9	42	29,9	35,3	43,5	25,6	24,5	36,8	25,3
Στην ίδια (Αυθ.)	7,1	2,3	6,4	6,1	2,9	4,8	6,1	7,5	4,1	3,9
Σε χειρότερη	60,4	67,3	43,3	63,3	61,8	47,7	62,2	64,7	57,5	57,9
ΔΓ/ΔΑ (Αυθ.)	5,9	3,5	8,3	0,7	0	3,9	6,1	3,4	1,6	12,8

	ΑΝΩΤΕΡΗ/ΜΕΣΗ ΑΝΩΤΕΡΗ	ΜΕΣΙΑ ΤΑΞΗ	ΜΕΣΗ ΚΑΤΩΤΕΡΗ/ΚΑΤΩΤΕΡΗ	ΑΤΤΙΚΗ	ΒΟΡΕΙΑ ΕΛΛΑΔΑ	ΚΕΝΤΡΙΚΗ ΕΛΛΑΔΑ	ΚΡΗΤΗ/ΝΗΣΙΑ ΑΙΓΑΙΟΥ	ΑΣΤΙΚΕΣ ΠΕΡΙΟΧΕΣ	ΑΓΡΟΤΙΚΕΣ ΠΕΡΙΟΧΕΣ
Σε καλύτερη	33,3	34,7	26,3	33,9	29,5	35,1	30,6	31,9	35,7
Στην ίδια (Αυθ.)	6,1	4,9	5,1	3,6	4,8	6,9	6	4,9	5,5
Σε χειρότερη	58,1	55,4	62,8	58,5	60	52,1	57,9	58,4	51,9
ΔΓ/ΔΑ (Αυθ.)	2,5	5,1	5,8	4	5,7	5,8	5,5	4,8	6,8

	ΕΠΙΔΡΑΣΗ ΤΗΣ ΠΑΝΔΗΜΙΑΣ ΣΤΗΝ ΠΡΟΣΩΠΙΚΗ ΟΙΚΟΝΟΜΙΚΗ ΚΑΤΑΣΤΑΣΗ (ΕΙΣΟΔΗΜΑΤΑ)			ΟΙΚΟΝΟΜΙΚΗ ΚΑΤΑΣΤΑΣΗ ΝΟΙΚΟΚΥΡΙΟΥ			
	ΕΧΟΥΝ ΒΕΛΤΙΩΘΕΙ	ΕΧΟΥΝ ΠΑΡΑΜΕΙΝΕΙ ΙΔΙΑ	ΕΧΟΥΝ ΧΕΙΡΟΤΕΡΕΨΕΙ	ΔΕΝ ΤΑ ΒΓΑΖΩ ΠΕΡΑ	ΜΕ ΜΕΓΑΛΕΣ ΔΥΣΚΟΛΙΕΣ	ΔΕΝ ΜΠΟΡΩ ΝΑ ΑΠΟΤΑΜΙΕΥΣΩ	ΑΝΕΤΟΣ ΟΙΚΟΝΟΜΙΚΑ
Σε καλύτερη	31	35,4	28,7	17,1	27,9	35,2	37
Στην ίδια (Αυθ.)	1,9	5,9	4,1	4,3	4,6	6	3,4
Σε χειρότερη	61,2	52,9	63	70,2	60,9	54,6	55,9
ΔΓ/ΔΑ (Αυθ.)	5,9	5,8	4,2	8,4	6,6	4,3	3,7

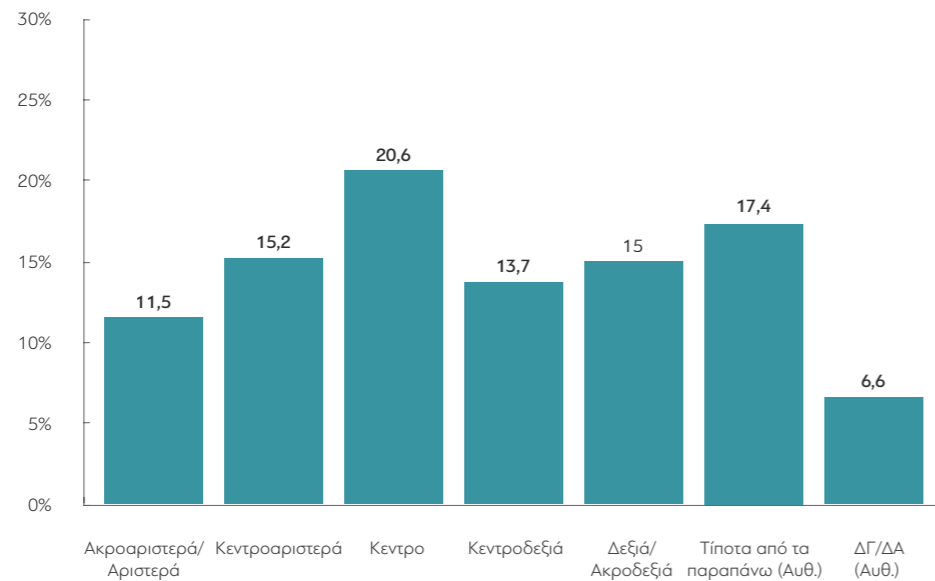
	ΕΥΛΩΤΕΣ ΟΜΑΔΕΣ		ΑΡΙΘΜΟΣ ΜΕΛΩΝ ΝΟΙΚΟΚΥΡΙΟΥ					
	ΝΑΙ	ΟΧΙ	1	2	3	4	5	6 >
Σε καλύτερη	34	32,1	31,4	33	31,8	32,4	39,2	25
Στην ίδια (Αυθ.)	5,3	5	7,2	3,6	6,9	4	2,4	11,2
Σε χειρότερη	52,8	58,8	54	56,3	56,4	60,3	54,1	63,8
ΔΓ/ΔΑ (Αυθ.)	8	4,2	7,4	7,1	4,9	3,3	4,3	0

ΨΗΦΟΣ ΣΤΙΣ ΒΟΥΛΕΥΤΙΚΕΣ ΕΚΛΟΓΕΣ 2019								
	ΝΔ	ΣΥΡΙΖΑ	ΚΙΝΑΛ	ΚΚΕ	ΕΛΛΗΝΙΚΗ ΛΥΣΗ	ΜΕΡΑ25	ΛΟΙΠΑ ΚΟΜΜΑΤΑ	ΑΚΥΡΟ/ΛΕΥΚΟ/ΔΕΝ ΨΗΦΙΣΑΝ/ΔΑ
Σε καλύτερη	49,3	24	49,1	12,3	6,1	41,3	20,3	28,3
Στην ίδια (Αυθ.)	6,6	4,8	6,4	2,5	0	0	2,2	5,1
Σε χειρότερη	39,1	69,4	31,6	82	93,9	58,7	75,7	59,6
ΔΓ/ΔΑ (Αυθ.)	4,9	1,8	12,9	3,3	0	0	1,9	6,9

ΠΟΛΙΤΙΚΗ ΑΥΤΟΤΟΠΟΘΕΤΗΣΗ							
	ΑΡΙΣΤΕΡΑ /ΑΚΡΑ ΑΡΙΣΤΕΡΑ	ΚΕΝΤΡΟΑΡΙΣΤΕΡΑ	ΚΕΝΤΡΟ	ΚΕΝΤΡΟΔΕΞΙΑ	ΔΕΞΙΑ /ΑΚΡΑ ΔΕΞΙΑ	ΤΙΠΟΤΑ ΑΠΟ ΤΑ ΠΑΡΑΠΑΝΩ (Αυθ.)	ΔΓ/ΔΑ (Αυθ.)
Σε καλύτερη	18	32,4	36,9	45,2	41,7	19,6	32,1
Στην ίδια (Αυθ.)	4,9	6,3	4,6	5,8	3,3	4,2	8,2
Σε χειρότερη	76,5	58,2	52,6	44,6	50,3	67,7	50,3
ΔΓ/ΔΑ (Αυθ.)	0,6	3,1	5,9	4,4	4,7	8,4	9,4

ΚΥΡΙΑ ΠΗΓΗ ΕΝΗΜΕΡΩΣΗΣ									
	ΤΗΛΕΟΡΑΣΗ	ΡΑΔΙΟΦΩΝΟ	ΙΣΤΟΣΕΛΙΔΕΣ	ΚΟΙΝΩΝΙΚΑ ΔΙΚΤΥΑ	ΕΦΗΜΕΡΙΔΕΣ	ΟΙΚΟΓΕΝΕΙΑ/ΦΙΛΟΙ	ΠΡΟΣΩΠΙΚΟΙ ΙΑΤΡΟΙ	ΆΛΛΗ (Αυθ.)	ΔΕΝ ΕΝΗΜΕΡΩΝΟΜΑΙ (Αυθ.)
Σε καλύτερη	39,3	39,2	25,9	23,6	44,5	26,1	39	5,5	19,1
Στην ίδια (Αυθ.)	6,3	10	4,4	2,8	0	2,4	6,5	0	10,7
Σε χειρότερη	47,8	44,9	65,5	69,5	50,9	65,5	53	72,9	70,1
ΔΓ/ΔΑ (Αυθ.)	6,6	5,9	4,3	4,1	4,5	6	1,5	21,6	0

21. Στην πολιτική μιλάμε συνήθως για Αριστερά και Δεξιά. Εσείς πού θα τοποθετούσατε πολιτικά τον εαυτό σας;



Πίνακας 21: Στην πολιτική μιλάμε συνήθως για Αριστερά και Δεξιά. Εσείς πού θα τοποθετούσατε πολιτικά τον εαυτό σας;

	ΣΥΝΟΛΟ	ΑΝΔΡΑΣ	ΓΥΝΑΙΚΑ	17-24	25-39	40-54	55-64	65 +	Α' ΒΑΘΜΙΑ	Β' ΒΑΘΜΙΑ	Γ' ΒΑΘΜΙΑ	ΜΕΤΑΠΤ. / ΔΙΔΑΚΤ.
Ακροαριστερά/Αριστερά	11,5	10,8	12,1	27,8	6,7	9,1	15,8	9,2	11,9	13,1	9,7	13,6
Κεντροαριστερά	15,2	17,2	13,3	11,9	16,4	16,5	15,8	13,5	5,1	13,3	17,4	19
Κέντρο	20,6	19,4	21,8	15	17,9	23,2	20,9	22,2	16,2	18	22,3	25,1
Κεντροδεξιά	13,7	16,3	11,2	9,9	11,4	12,2	11,6	20,1	5,9	12,3	15,9	14,6
Δεξιά/Ακροδεξιά	15	15	15	14,2	20,8	11,3	14,8	14,2	22,4	16,2	14	10,3
Τίποτα από τα παραπάνω (Αυθ.)	17,4	16,5	18,3	10,9	22,1	21,6	14,5	13,2	23,7	19	16,4	11,4
ΔΓ/ΔΑ (Αυθ.)	6,6	4,7	8,4	10,3	4,5	6,1	6,5	7,6	14,7	8,1	4,2	6

	< 500 €	501 - 1.000 €	1.001 - 1.500 €	1.501 - 2.000 €	2.001 - 3.000 €	3.001-5.000 €	ΔΓ/ΔΑ (Αυθ.)
Ακροαριστερά/Αριστερά	13,4	12,7	10,1	11,2	16,4	4,2	8,9
Κεντροαριστερά	9,9	13,6	18,1	17,5	20,9	10,9	3,5
Κέντρο	12,2	17,5	23,7	27	23,5	19,3	10
Κεντροδεξιά	8,7	6,3	13,8	18,6	18,9	30,1	6,4
Δεξιά/Ακροδεξιά	12,4	20	15,4	7,7	9,8	24,7	14,3
Τίποτα από τα παραπάνω (Αυθ.)	31,3	21,5	12,8	16	9,2	8,5	33,2
ΔΓ/ΔΑ (Αυθ.)	12,2	8,4	6,1	2	1,3	2,3	23,8

	ΔΗΜΟΣΙΟΣ ΥΠΑΛΛ.	ΙΔΙΩΤΙΚΟΣ ΥΠΑΛΛ.	ΣΥΝΤΑΞΙΟΥΧΟΣ	Ε.Ε.Τ.	Ε.Ε.Ε.	ΕΠΙΧΕΙΡ.	ΟΙΚΙΑΚΑ	ΑΝΕΡΓΟΣ	ΦΟΙΤΗΤΗΣ	ΑΓΡΟΤΗΣ
Ακροαριστερά/Αριστερά	10,9	12,3	9,7	14,4	13,7	3,6	11,9	15,4	17,2	2,5
Κεντροαριστερά	20,1	15,6	14,7	12,6	11,6	26,3	12,6	8,9	14,2	20,8
Κέντρο	28,8	20,5	22,6	15,9	22,5	14,8	18,3	16,6	16,1	21,4
Κεντροδεξιά	12,3	11,7	19,2	3	23,9	12,6	12	16,2	11,4	1,8
Δεξιά/Ακροδεξιά	7,4	11,4	14,1	25,6	7,6	22,6	15,3	16,4	13,7	39,5
Τίποτα από τα παραπάνω (Αυθ.)	14,6	21,4	12,4	27,4	20,7	17,1	24,5	15,4	18,1	5,6
ΔΓ/ΔΑ (Αυθ.)	5,9	7,1	7,3	1,1	0	3	5,4	11	9,3	8,4

	ΑΝΩΤΕΡΗ/ΜΕΣΗ ΑΝΩΤΕΡΗ	ΜΕΣΑΙΑ ΤΑΞΗ	ΜΕΣΗ ΚΑΤΩΤΕΡΗ/ΚΑΤΩΤΕΡΗ	ΑΤΤΙΚΗ	ΒΟΡΕΙΑ ΕΛΛΑΔΑ	ΚΕΝΤΡΙΚΗ ΕΛΛΑΔΑ	ΚΡΗΤΗ/ΝΗΣΙΑ ΑΙΓΑΙΟΥ	ΑΣΤΙΚΕΣ ΠΕΡΙΟΧΕΣ	ΑΓΡΟΤΙΚΕΣ ΠΕΡΙΟΧΕΣ
Ακροαριστερά/Αριστερά	9,4	9,6	18,4	11,5	10,8	14,4	6,8	11,7	10,7
Κεντροαριστερά	15,8	15,3	14,7	15,4	15,1	13,3	19	15,6	13,2
Κέντρο	15,5	23,4	16,9	21,3	22,1	18,1	20,6	20,8	19,9
Κεντροδεξιά	21,3	14,8	8,4	15,6	13	14,9	6,8	14,3	10,9
Δεξιά/Ακροδεξιά	19,8	15,3	12,9	13,4	14,3	17	17,1	14,7	16,3
Τίποτα από τα παραπάνω (Αυθ.)	14,8	16,1	20,4	16,6	16,2	17,8	22,1	16,6	21,4
ΔΓ/ΔΑ (Αυθ.)	3,3	5,5	8,4	6,2	8,5	4,5	7,6	6,4	7,6

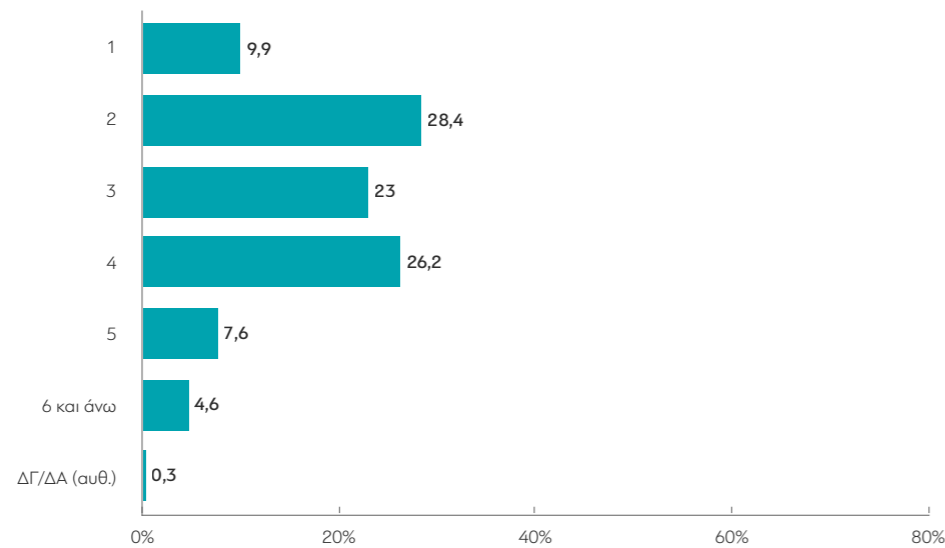
	ΕΠΙΔΡΑΣΗ ΤΗΣ ΠΑΝΔΗΜΙΑΣ ΣΤΗΝ ΠΡΟΣΩΠΙΚΗ ΟΙΚΟΝΟΜΙΚΗ ΚΑΤΑΣΤΑΣΗ (ΕΙΣΟΔΗΜΑΤΑ)			ΟΙΚΟΝΟΜΙΚΗ ΚΑΤΑΣΤΑΣΗ ΝΟΙΚΟΚΥΡΙΟΥ			
	ΕΧΟΥΝ ΒΕΛΤΙΩΘΕΙ	ΕΧΟΥΝ ΠΑΡΑΜΕΙΝΕΙ ΙΔΙΑ	ΕΧΟΥΝ ΧΕΙΡΟΤΕΡΕΨΕΙ	ΔΕΝ ΤΑ ΒΓΑΖΩ ΠΕΡΑ	ΜΕ ΜΕΓΑΛΕΣ ΔΥΣΚΟΛΙΕΣ	ΔΕΝ ΜΠΟΡΩ ΝΑ ΑΠΟΤΑΜΙΕΥΣΩ	ΑΝΕΤΟΣ ΟΙΚΟΝΟΜΙΚΑ
Ακροαριστερά/Αριστερά	10,2	11	12,3	10,7	9,8	13,9	7,9
Κεντροαριστερά	4,8	15,1	16	9,6	15,5	17,5	10,1
Κέντρο	34,4	23,3	16,1	20,6	18,1	21,8	22,1
Κεντροδεξιά	17,1	15,9	10,3	7,3	6,3	14,6	24,2
Δεξιά/Ακροδεξιά	6,6	13,8	17,3	16,8	16,1	13,8	16,8
Τίποτα από τα παραπάνω (Αυθ.)	23	14,1	21,5	28,1	24,9	12,9	14,2
ΔΓ/ΔΑ (Αυθ.)	3,9	6,8	6,5	7	9,4	5,6	4,8

	ΕΥΑΛΩΤΕΣ ΟΜΑΔΕΣ		ΑΡΙΘΜΟΣ ΜΕΛΩΝ ΝΟΙΚΟΚΥΡΙΟΥ					
	ΝΑΙ	ΟΧΙ	1	2	3	4	5	6 >
Άκροαριστερά/ Αριστερά	10,7	11,8	16,3	12,3	9,3	13,1	7,9	5,1
Κεντροαριστερά	14,3	15,5	15,4	17,9	16,1	12,6	13,6	11,4
Κέντρο	18,6	21,3	23,4	19,8	23,4	18,7	22	13,9
Κεντροδεξιά	17,7	12,3	14,3	14,7	12	14,8	11,5	12,8
Δεξιά/Άκροδεξιά	17,8	14	9,2	14,4	16,2	14,9	14,4	26,9
Τίποτα από τα παραπάνω (Αυθ.)	14,9	18,3	14,2	13,7	16,7	21,2	23,5	18,7
ΔΓ/ΔΑ (Αυθ.)	5,9	6,9	7,3	7,3	6,3	4,7	7,2	11,3

	ΨΗΦΟΣ ΣΤΙΣ ΒΟΥΛΕΥΤΙΚΕΣ ΕΚΛΟΓΕΣ 2019							
	ΝΔ	ΣΥΡΙΖΑ	ΚΙΝΑΛ	ΚΚΕ	ΕΛΛΗΝΙΚΗ ΛΥΣΗ	ΜέΡΑ25	ΛΟΙΠΑ ΚΟΜΜΑΤΑ	ΑΚΥΡΟ/ΛΕΥΚΟ/ ΔΕΝ ΨΗΦΙΣΑΝ/ΔΑ
Άκροαριστερά/ Αριστερά	0,1	24,1	7,8	77	0	6,9	12,4	8,4
Κεντροαριστερά	2,5	38,6	36	8,9	0	21,5	8,9	10,9
Κέντρο	17	23,3	38,1	5,4	23,4	21,4	29,2	19,3
Κεντροδεξιά	35,1	0,7	7	0	46,2	11,9	8,2	7,7
Δεξιά/Άκροδεξιά	36,4	4,5	1,1	0	14	0	23,7	9,6
Τίποτα από τα παραπάνω (Αυθ.)	6,1	7,5	6,3	8,6	16,4	38,3	14,3	30,6
ΔΓ/ΔΑ (Αυθ.)	2,8	1,2	3,7	0	0	0	3,4	13,5

	ΚΥΡΙΑ ΠΗΓΗ ΕΝΗΜΕΡΩΣΗΣ								
	ΤΗΛΕΟΡΑΣΗ	ΡΑΔΙΟΦΩΝΟ	ΙΣΤΟΣΕΛΙΔΕΣ	ΚΟΙΝΩΝΙΚΑ ΔΙΚΤΥΑ	ΕΦΗΜΕΡΙΔΕΣ	ΟΙΚΟΓΕΝΕΙΑ/ ΦΙΛΟΙ	ΠΡΟΣΩΠΙΚΟΙ ΙΑΤΡΟΙ	ΆΛΛΗ (Αυθ.)	ΔΕΝ ΕΝΗΜΕΡΩΝΟΜΑΙ (Αυθ.)
Άκροαριστερά/ Αριστερά	9,5	18	12,2	11,2	22,2	9,4	10,7	18,9	18
Κεντροαριστερά	11,6	15,1	17,9	17,7	14,7	26,3	18,5	13	0
Κέντρο	22,1	21,7	22	15,6	20,8	13,1	19,6	9,9	12,4
Κεντροδεξιά	15,1	21,3	12,3	11,2	22,5	14,5	12,5	5,5	0
Δεξιά/Άκροδεξιά	20,3	6,8	12,7	11,9	5,2	10,4	13,8	6,2	0
Τίποτα από τα παραπάνω (Αυθ.)	13,4	17,1	17,3	26,3	14,5	9,5	18	38,6	55,1
ΔΓ/ΔΑ (Αυθ.)	7,9	0	5,5	6	0	16,9	7	8	14,6

23. Πόσα άτομα ζουν σήμερα στο νοικοκυριό σας συμπεριλαμβανομένου του εαυτού σας;



Πίνακας 23: Πόσα άτομα ζουν σήμερα στο νοικοκυριό σας συμπεριλαμβανομένου του εαυτού σας;

	ΣΥΝΟΛΟ	ΑΝΔΡΑΣ	ΓΥΝΑΙΚΑ	17-24	25-39	40-54	55-64	65 +	Α' ΒΑΘΜΙΑ	Β' ΒΑΘΜΙΑ	Γ' ΒΑΘΜΙΑ	ΜΕΤΑΠΤ. / ΔΙΔΑΚΤ.
1	9,9	7,6	12,1	4,3	8,6	4,8	9,6	18,8	16	9,8	8,6	11,2
2	28,4	26,8	29,9	13,2	23,7	15,2	33	49,6	40,7	25,9	28,1	29
3	23	23,7	22,3	21,7	24,5	23,4	24,6	20,6	19	21,9	24,2	24,6
4	26,2	29,6	23,1	40,4	28,6	41,4	22,5	4,9	12,6	27,7	29,1	20,5
5	7,6	7,2	8	13,8	8,3	10,1	5,6	3,2	7,2	8,9	5,4	12,2
6 και άνω	4,6	4,8	4,4	6,6	6,2	4,3	4,7	2,6	4,4	5,4	4,5	2,5
ΔΓ/ΔΑ (Αυθ.)	0,3	0,4	0,1	0	0	0,8	0	0,2	0	0,4	0,1	0

	< 500 €	501 - 1.000 €	1.001 - 1.500 €	1.501 - 2.000 €	2.001 - 3.000 €	3.001-5.000 €	ΔΓ/ΔΑ (Αυθ.)
1	24,8	14,4	11,6	3,9	4,2	0	3,9
2	23,9	28,3	33,5	25,3	33,9	21,4	20,4
3	18,4	20,9	18,5	28,7	24,9	34	22,8
4	21,7	25,6	22,6	31,1	24,4	30,5	35
5	8,6	8	7,8	5,5	7,3	11,7	5,2
6 και άνω	2,6	2,5	5,9	5,5	5,3	2,5	10,2
ΔΓ/ΔΑ (Αυθ.)	0	0,3	0,2	0	0	0	2,5

	ΔΗΜΟΣΙΟΣ ΥΠΑΛΛ.	ΙΔΙΩΤΙΚΟΣ ΥΠΑΛΛ.	ΣΥΝΤΑΞΙΟΥΧΟΣ	Ε.Ε.Τ.	Ε.Ε.Ε.	ΕΠΙΧΕΙΡ.	ΟΙΚΙΑΚΑ	ΑΝΕΡΓΟΣ	ΦΟΙΤΗΤΗΣ	ΑΓΡΟΤΗΣ
1	9,3	7,3	16,8	6,7	6,5	0	9,9	12,2	3,8	0
2	16,7	23	48	16,8	28,3	27,3	35,9	12,9	11,1	24
3	21,9	23,6	21,3	17,4	23,3	19,4	24,2	26,5	26,8	36
4	36,9	32	8,8	34,3	22	38,2	22,7	38,4	33,9	28,3
5	9,4	7,8	2,9	18,3	14,6	5,3	3,5	8,7	17	2,6
6 και άνω	5,1	6	2,2	6,5	5,2	9,7	3,7	1,3	7,4	9,2
ΔΓ/ΔΑ (Αυθ.)	0,7	0,2	0	0	0	0	0	0	0	0

	ΑΝΩΤΕΡΗ/ΜΕΣΗ ΑΝΩΤΕΡΗ	ΜΕΣΙΑ ΤΑΞΗ	ΜΕΣΗ ΚΑΤΩΤΕΡΗ/ΚΑΤΩΤΕΡΗ	ΑΤΤΙΚΗ	ΒΟΡΕΙΑ ΕΛΛΑΔΑ	ΚΕΝΤΡΙΚΗ ΕΛΛΑΔΑ	ΚΡΗΤΗ/ΝΗΣΙΑ ΑΙΓΑΙΟΥ	ΑΣΤΙΚΕΣ ΠΕΡΙΟΧΕΣ	ΑΓΡΟΤΙΚΕΣ ΠΕΡΙΟΧΕΣ
1	10,2	9,5	11,4	12,9	9,4	8	6,2	10,1	8,7
2	29	29,3	24,3	25,5	29,2	31	29,6	26,6	36,8
3	21,6	22,9	24,6	25,5	20,2	20,4	28,5	23,8	19,2
4	27,1	26,8	25,5	25,4	27,9	27,9	20,9	27,8	19
5	7,8	6,9	9,6	6,5	9,3	5,6	11,3	7,8	6,7
6 και άνω	4,3	4,4	4,6	4	3,7	7,1	2,8	3,6	9,1
ΔΓ/ΔΑ (Αυθ.)	0	0,2	0	0,3	0,3	0	0,7	0,2	0,5

	ΕΠΙΔΡΑΣΗ ΤΗΣ ΠΑΝΔΗΜΙΑΣ ΣΤΗΝ ΠΡΟΣΩΠΙΚΗ ΟΙΚΟΝΟΜΙΚΗ ΚΑΤΑΣΤΑΣΗ (ΕΙΣΟΔΗΜΑΤΑ)			ΟΙΚΟΝΟΜΙΚΗ ΚΑΤΑΣΤΑΣΗ ΝΟΙΚΟΚΥΡΙΟΥ			
	ΕΧΟΥΝ ΒΕΛΤΙΩΘΕΙ	ΕΧΟΥΝ ΠΑΡΑΜΕΙΝΕΙ ΙΔΙΑ	ΕΧΟΥΝ ΧΕΙΡΟΤΕΡΕΨΕΙ	ΔΕΝ ΤΑ ΒΓΑΖΩ ΠΕΡΑ	ΜΕ ΜΕΓΑΛΕΣ ΔΥΣΚΟΛΙΕΣ	ΔΕΝ ΜΠΟΡΩ ΝΑ ΑΠΟΤΑΜΙΕΥΣΩ	ΑΝΕΤΟΣ ΟΙΚΟΝΟΜΙΚΑ
1	10,3	11,2	8	21,2	9,7	9,1	8,9
2	12,6	31,9	24,9	24	25,5	27,8	36,3
3	5,2	23,8	23,2	16,1	24,6	22,9	22,9
4	35,2	21,9	31,7	26,1	23,7	29,3	21,7
5	22,3	6,6	7,8	10,1	10	7,3	4,1
6 και άνω	14,4	4,4	4,2	2,5	6,5	3,4	6,2
ΔΓ/ΔΑ (Αυθ.)	0	0,3	0,2	0	0	0,2	0

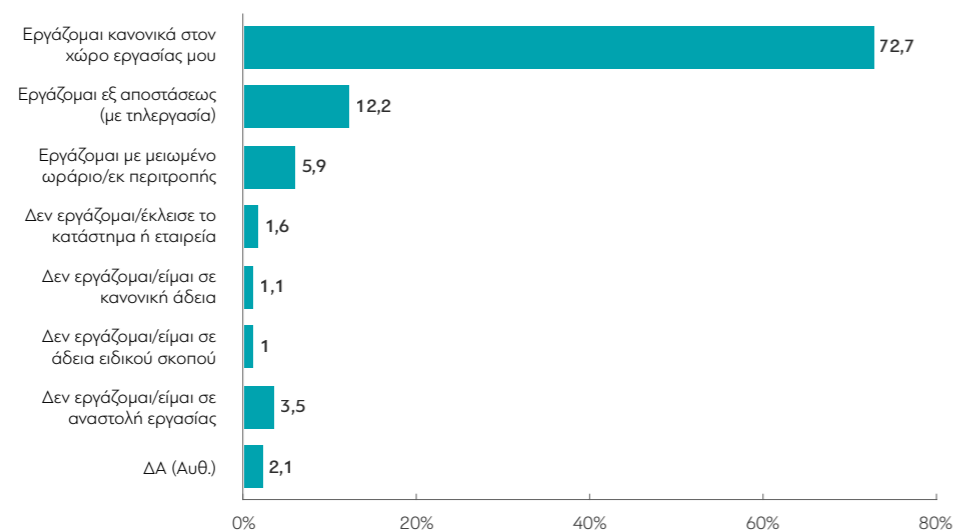
ΕΥΛΩΤΕΣ ΟΜΑΔΕΣ		
	ΝΑΙ	ΟΧΙ
1	16,1	7,7
2	40,2	24,4
3	21,8	23,4
4	13,2	30,8
5	4,6	8,6
6 και άνω	3,9	4,8
ΔΓ/ΔΑ (Αυθ.)	0,2	0,3

ΨΗΦΟΣ ΣΤΙΣ ΒΟΥΛΕΥΤΙΚΕΣ ΕΚΛΟΓΕΣ 2019								
	ΝΔ	ΣΥΡΙΖΑ	ΚΙΝΑΛ	ΚΚΕ	ΕΛΛΗΝΙΚΗ ΛΥΣΗ	ΜεΡΑ25	ΛΟΙΠΑ ΚΟΜΜΑΤΑ	ΑΚΥΡΟ/ΛΕΥΚΟ/ΔΕΝ ΨΗΦΙΣΑΝ/ΔΑ
1	7,8	12,4	10,3	9,4	4,7	10,1	10,8	10,1
2	30,6	28,2	39,3	33,9	30	22,1	26,4	25,8
3	22,1	23,1	20,1	14,5	7,3	31,3	26,3	24,6
4	26,6	23,6	19	39	53,2	20,5	19	26,9
5	8,1	7,5	11,3	1,3	0	9	11,3	7,3
6 και άνω	4,7	5,2	0	2	4,7	7,1	6,2	4,7
ΔΓ/ΔΑ (Αυθ.)	0,2	0	0	0	0	0	0	0,5

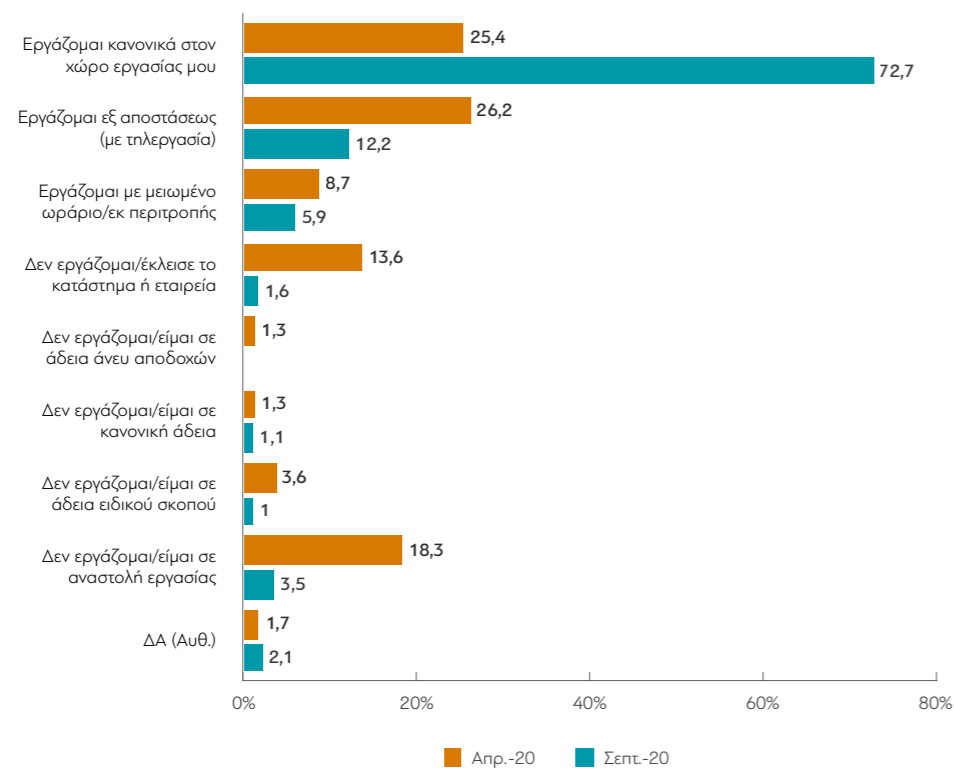
ΠΟΛΙΤΙΚΗ ΑΥΤΟΤΟΠΟΘΕΤΗΣΗ							
	ΑΡΙΣΤΕΡΑ /ΑΚΡΑ ΑΡΙΣΤΕΡΑ	ΚΕΝΤΡΟΑΡΙΣΤΕΡΑ	ΚΕΝΤΡΟ	ΚΕΝΤΡΟΔΕΞΙΑ	ΔΕΞΙΑ /ΑΚΡΑ ΔΕΞΙΑ	ΤΙΠΟΤΑ ΑΠΟ ΤΑ ΠΑΡΑΠΑΝΩ (Αυθ.)	ΔΓ/ΔΑ (Αυθ.)
1	14	10,1	11,2	10,3	6,1	8	10,9
2	30,4	33,5	27,3	30,5	27,2	22,3	31,4
3	18,6	24,4	26,1	20,2	24,8	22	21,9
4	29,8	21,8	23,8	28,3	26,1	31,9	18,8
5	5,2	6,8	8,1	6,4	7,3	10,3	8,2
6 και άνω	2	3,4	3,1	4,3	8,2	4,9	7,9
ΔΓ/ΔΑ (Αυθ.)	0	0	0,4	0	0,3	0,5	0,9

ΚΥΡΙΑ ΠΗΓΗ ΕΝΗΜΕΡΩΣΗΣ									
	ΤΗΛΕΟΡΑΣΗ	ΡΑΔΙΟΦΩΝΟ	ΙΣΤΟΣΕΛΙΔΕΣ	ΚΟΙΝΩΝΙΚΑ ΔΙΚΤΥΑ	ΕΦΗΜΕΡΙΔΕΣ	ΟΙΚΟΓΕΝΕΙΑ/ΦΙΛΟΙ	ΠΡΟΣΩΠΙΚΟΙ ΙΑΤΡΟΙ	ΆΛΛΗ (Αυθ.)	ΔΕΝ ΕΝΗΜΕΡΩΝΟΜΑΙ (Αυθ.)
1	12,5	8,6	7,7	7,6	12	22,2	6,6	0	3,9
2	35,4	36,2	22,1	16,4	31	40,4	31	39,8	25,7
3	20,2	20,5	26,5	19,7	37,7	16,3	28,9	8,8	0
4	23,1	27	31,3	34,2	9,6	7	17,7	43,5	38,8
5	4,5	7,7	6,9	17,2	5,2	8,7	13,2	0	8,8
6 και άνω	4,2	0	5,1	4,8	4,4	5,4	2	8	22,8
ΔΓ/ΔΑ (Αυθ.)	0,1	0	0,5	0	0	0	0,6	0	0

24. Ποια είναι η εργασιακή σας κατάσταση αυτή την περίοδο;



ΜΕΤΑΒΟΛΕΣ ΑΠΟ ΠΡΟΗΓΟΥΜΕΝΕΣ ΜΕΤΡΗΣΕΙΣ



Πίνακας 24: Ποια είναι η εργασιακή σας κατάσταση αυτή την περίοδο;

	ΣΥΝΟΛΟ	ΑΝΔΡΑΣ	ΓΥΝΑΙΚΑ	17-24	25-39	40-54	55-64	65 +	Α' ΒΑΘΜΙΑ	Β' ΒΑΘΜΙΑ	Γ' ΒΑΘΜΙΑ	ΜΕΤΑΠΤ. / ΔΙΔΑΚΤ.
Εργάζομαι κανονικά στον χώρο εργασίας μου	72,7	73,5	71,6	57,5	71,3	75,8	74,1	58,2	92,6	78,5	70,9	66,7
Εργάζομαι εξ αποστάσεως (με τηλεργασία)	12,2	11,9	12,6	19,5	14	11,2	5,4	27,5	0	1,3	13,7	24,3
Εργάζομαι με μειωμένο ωράριο/εκ περιτροπής	5,9	5,5	6,4	7,1	5,2	5,7	8	4,4	3,8	7,9	5,8	3,7
Δεν εργάζομαι/έκλεισε το κατάστημα ή εταιρεία	1,6	2,1	1	0	1,1	1,2	3,7	4,4	0	4,1	1	0
Δεν εργάζομαι/είμαι σε κανονική άδεια	1,1	0,4	1,9	9,7	0,6	0,7	1,3	0	3,7	2	0,6	0,7
Δεν εργάζομαι/είμαι σε άδεια ειδικού σκοπού	1	0,9	1,2	0	1,4	0,3	2,5	0	0	0,8	1,1	1,3
Δεν εργάζομαι/είμαι σε αναστολή εργασίας	3,5	3,5	3,4	0	4,6	3	3,7	0	0	3,7	3,7	2,9
ΔΑ (Αυθ.)	2,1	2,3	1,9	6,1	1,9	2,1	1,2	5,5	0	1,5	3,2	0,4

	< 500 €	501 - 1.000 €	1.001 - 1.500 €	1.501 - 2.000 €	2.001 - 3.000 €	3.001-5.000 €	ΔΓ/ΔΑ (Αυθ.)
Εργάζομαι κανονικά στον χώρο εργασίας μου	48	77,1	77,7	73,4	65,5	74,2	72,6
Εργάζομαι εξ αποστάσεως (με τηλεργασία)	5,8	5,6	9,3	12,1	25,7	16,5	19
Εργάζομαι με μειωμένο ωράριο/εκ περιτροπής	11,9	7,9	5,1	5,3	2,3	5,9	5,7
Δεν εργάζομαι/έκλεισε το κατάστημα ή εταιρεία	18,9	0,9	0,6	0	0,8	0	0
Δεν εργάζομαι/είμαι σε κανονική άδεια	0	0	1,1	1	3,8	0,9	0
Δεν εργάζομαι/είμαι σε άδεια ειδικού σκοπού	1,5	0,6	0	3,2	1	0	0
Δεν εργάζομαι/είμαι σε αναστολή εργασίας	6,6	6,1	2,5	3,8	0,9	1,6	0
ΔΑ (Αυθ.)	7,2	1,8	3,8	1,2	0	0,9	2,6

	ΔΗΜΟΣΙΟΣ ΥΠΑΛΛ.	ΙΔΙΩΤΙΚΟΣ ΥΠΑΛΛ.	Ε.Ε.Τ.	Ε.Ε.Ε.	ΕΠΙΧΕΙΡ.	ΑΓΡΟΤΗΣ
Εργάζομαι κανονικά στον χώρο εργασίας μου	89,3	64,5	61,7	72,6	73,8	92,9
Εργάζομαι εξ αποστάσεως (με τηλεργασία)	5,2	15	16	18,1	8,2	5,4
Εργάζομαι με μειωμένο ωράριο/εκ περιτροπής	0	8,4	9,6	6,5	5,1	1,8
Δεν εργάζομαι/έκλεισε το κατάστημα ή εταιρεία	0	0,9	5,9	1,4	6,3	0
Δεν εργάζομαι/είμαι σε κανονική άδεια	1,7	1,5	0	0	0	0
Δεν εργάζομαι/είμαι σε άδεια ειδικού σκοπού	0,6	1,7	0	0	2,2	0
Δεν εργάζομαι/είμαι σε αναστολή εργασίας	0	6,1	4,1	1,5	1	0
ΔΑ (Αυθ.)	3,2	2	2,7	0	3,5	0

	ΑΝΩΤΕΡΗ/ΜΕΣΗ ΑΝΩΤΕΡΗ	ΜΕΣΙΑΙΑ ΤΑΞΗ	ΜΕΣΗ ΚΑΤΩΤΕΡΗ/ ΚΑΤΩΤΕΡΗ	ΑΤΤΙΚΗ	ΒΟΡΕΙΑ ΕΛΛΑΔΑ	ΚΕΝΤΡΙΚΗ ΕΛΛΑΔΑ	ΚΡΗΤΗ/ΝΗΣΙΑ ΑΙΓΑΙΟΥ	ΑΣΤΙΚΕΣ ΠΕΡΙΟΧΕΣ	ΑΓΡΟΤΙΚΕΣ ΠΕΡΙΟΧΕΣ
Εργάζομαι κανονικά στον χώρο εργασίας μου	72,6	72,9	74,9	63,3	79,4	82,9	63	72,7	72,6
Εργάζομαι εξ αποστάσεως (με τηλεργασία)	16,6	13,3	6,7	18,9	7,8	10,7	4	11,8	14,4
Εργάζομαι με μειωμένο ωράριο/εκ περιτροπής	4,8	4,1	10,9	7,7	2,7	3,1	14,7	6,4	2,7
Δεν εργάζομαι/έκλεισε το κατάστημα ή εταιρεία	0,9	1,4	2,2	0,8	2,3	1,1	3,5	1,4	2,9
Δεν εργάζομαι/είμαι σε κανονική άδεια	0	1,6	0	1,2	0,9	1,6	0	1,3	0
Δεν εργάζομαι/είμαι σε άδεια ειδικού σκοπού	0	1,7	0	0,9	1,9	0	1,4	0,40	4,8
Δεν εργάζομαι/είμαι σε αναστολή εργασίας	0,5	4,1	2,3	4,4	2	0	12,3	3,7	1,8
ΔΑ (Αυθ.)	4,6	0,8	3	2,8	3	0,6	1,1	2,3	0,8

	ΕΠΙΔΡΑΣΗ ΤΗΣ ΠΑΝΔΗΜΙΑΣ ΣΤΗΝ ΠΡΟΣΩΠΙΚΗ ΟΙΚΟΝΟΜΙΚΗ ΚΑΤΑΣΤΑΣΗ (ΕΙΣΟΔΗΜΑΤΑ)			ΟΙΚΟΝΟΜΙΚΗ ΚΑΤΑΣΤΑΣΗ ΝΟΙΚΟΚΥΡΙΟΥ			
	ΕΧΟΥΝ ΒΕΛΤΙΩΘΕΙ	ΕΧΟΥΝ ΠΑΡΑΜΕΙΝΕΙ ΙΔΙΑ	ΕΧΟΥΝ ΧΕΙΡΟΤΕΡΕΦΕΙ	ΔΕΝ ΤΑ ΒΓΑΖΩ ΠΕΡΑ	ΜΕ ΜΕΓΑΛΕΣ ΔΥΣΚΟΛΙΕΣ	ΔΕΝ ΜΠΟΡΩ ΝΑ ΑΠΟΤΑΜΙΕΥΣΩ	ΑΝΕΤΟΣ ΟΙΚΟΝΟΜΙΚΑ
Εργάζομαι κανονικά στον χώρο εργασίας μου	74,6	77,4	66,6	77,5	72,1	71,1	76,6
Εργάζομαι εξ αποστάσεως (με τηλεργασία)	25,4	14,4	8,4	7,8	4,4	13,5	19,7
Εργάζομαι με μειωμένο ωράριο/εκ περιτροπής	0	3	10	6,3	6,7	7	1,7
Δεν εργάζομαι/έκλεισε το κατάστημα ή εταιρεία	0	0,5	3,1	0	6,3	0,2	0
Δεν εργάζομαι/είμαι σε κανονική άδεια	0	0,6	1,7	0	0,9	1	1,9
Δεν εργάζομαι/είμαι σε άδεια ειδικού σκοπού	0	1,3	0,8	0	0,4	1,8	0
Δεν εργάζομαι/είμαι σε αναστολή εργασίας	0	1,4	6,3	1,9	7,4	3,1	0
ΔΑ (Αυθ.)	0	1,5	3	6,5	1,7	2,4	0

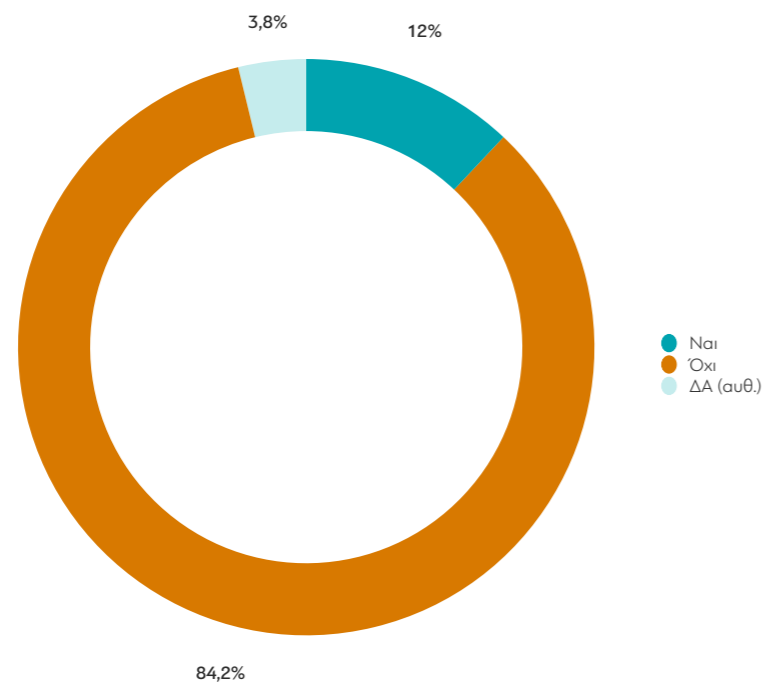
	ΕΥΑΛΩΤΕΣ ΟΜΑΔΕΣ		ΑΡΙΘΜΟΣ ΜΕΛΩΝ ΝΟΙΚΟΚΥΡΙΟΥ					
	ΝΑΙ	ΟΧΙ	1	2	3	4	5	6 >
Εργάζομαι κανονικά στον χώρο εργασίας μου	63,7	73,9	86	57,9	71	80,6	74,4	70,6
Εργάζομαι εξ αποστάσεως (με τηλεργασία)	19	11,2	7,6	19,9	13,2	7,2	11	14,8
Εργάζομαι με μειωμένο ωράριο/εκ περιτροπής	7,7	5,6	3,5	8,8	7,4	5,3	3,3	0
Δεν εργάζομαι/έκλεισε το κατάστημα ή εταιρεία	2,8	1,4	0	1,2	2,1	1	5,5	0
Δεν εργάζομαι/είμαι σε κανονική άδεια	1,7	1	0	3,2	0,4	0,5	1,4	0
Δεν εργάζομαι/είμαι σε άδεια ειδικού σκοπού	1,9	0,9	0	1,1	0,6	0	0	10,6
Δεν εργάζομαι/είμαι σε αναστολή εργασίας	1,1	3,8	1,5	6,2	5,3	2,5	0	0
ΔΑ (Αυθ.)	2	2,1	1,3	1,8	0	3	4,4	3,9

	ΨΗΦΟΣ ΣΤΙΣ ΒΟΥΛΕΥΤΙΚΕΣ ΕΚΛΟΓΕΣ 2019							
	ΝΔ	ΣΥΡΙΖΑ	ΚΙΝΑΛ	ΚΚΕ	ΕΛΛΗΝΙΚΗ ΛΥΣΗ	ΜΕΡΑ25	ΛΟΙΠΑ ΚΟΜΜΑΤΑ	ΑΚΥΡΟ/ΛΕΥΚΟ/ΔΕΝ ΨΗΦΙΣΑΝ/ΔΑ
Εργάζομαι κανονικά στον χώρο εργασίας μου	74,3	73,9	75,6	72,6	84,3	76,7	81,8	68,7
Εργάζομαι εξ αποστάσεως (με τηλεργασία)	14,5	12,5	12,8	15,2	15,7	16	7,3	10,7
Εργάζομαι με μειωμένο ωράριο/εκ περιτροπής	6,9	5,7	8,9	7,5	0	0	0	6,4
Δεν εργάζομαι/έκλεισε το κατάστημα ή εταιρεία	1,8	2,1	2,7	0	0	0	0	1,6
Δεν εργάζομαι/είμαι σε κανονική άδεια	0	0,7	0	0	0	0	0	2,3
Δεν εργάζομαι/είμαι σε άδεια ειδικού σκοπού	0	3,4	0	2,4	0	0	0	0,7
Δεν εργάζομαι/είμαι σε αναστολή εργασίας	1,3	1,7	0	2,4	0	7,3	6,8	5,5
ΔΑ (Αυθ.)	1,2	0	0	0	0	0	4,1	4,1

	ΠΟΛΙΤΙΚΗ ΑΥΤΟΤΟΠΟΘΕΤΗΣΗ						ΤΙΠΟΤΑ ΑΠΟ ΤΑ ΠΑΡΑΠΑΝΩ (Αυθ.)	ΔΓ/ΔΑ (Αυθ.)
	ΔΡΙΣΤΕΡΑ /ΑΚΡΑ ΔΡΙΣΤΕΡΑ	ΚΕΝΤΡΟΔΡΙΣΤΕΡΑ	ΚΕΝΤΡΟ	ΚΕΝΤΡΟΔΕΞΙΑ	ΔΕΞΙΑ /ΑΚΡΑ ΔΕΞΙΑ			
Εργάζομαι κανονικά στον χώρο εργασίας μου	70,7	69,8	74	74,3	74,8	73,4	68,3	
Εργάζομαι εξ αποστάσεως (με τηλεργασία)	16	16	10,8	14,5	14,8	5,1	10,6	
Εργάζομαι με μειωμένο ωράριο/εκ περιτροπής	6,3	8	3,9	4,9	4,1	8,5	4	
Δεν εργάζομαι/έκλεισε το κατάστημα ή εταιρεία	0	0	1	1	2,7	4,1	1,5	
Δεν εργάζομαι/είμαι σε κανονική άδεια	3,5	0	1	3,3	0	0	1,9	
Δεν εργάζομαι/είμαι σε άδεια ειδικού σκοπού	0,8	0,9	2,5	1,1	0	0	2,5	
Δεν εργάζομαι/είμαι σε αναστολή εργασίας	2,7	5,3	5,9	0	1	3	5,1	
ΔΑ (Αυθ.)	0	0	0,9	0,8	2,6	5,9	6,2	

	ΚΥΡΙΑ ΠΗΓΗ ΕΝΗΜΕΡΩΣΗΣ								
	ΤΗΛΕΟΡΑΣΗ	ΡΑΔΙΟΦΩΝΟ	ΙΣΤΟΣΕΛΙΔΕΣ	ΚΟΙΝΩΝΙΚΑ ΔΙΚΤΥΑ	ΕΦΗΜΕΡΙΔΕΣ	ΟΙΚΟΓΕΝΕΙΑ/ΦΙΛΟΙ	ΠΡΟΣΩΠΙΚΟΙ ΙΑΤΡΟΙ	ΆΛΛΗ (Αυθ.)	ΔΕΝ ΕΝΗΜΕΡΩΝΟΜΑΙ (Αυθ.)
Εργάζομαι κανονικά στον χώρο εργασίας μου	73,2	66,2	71	82,1	58	90,4	69,5	96,4	65,6
Εργάζομαι εξ αποστάσεως (με τηλεργασία)	9,4	11,6	15	3,6	29	0	12,5	3,6	18,6
Εργάζομαι με μειωμένο ωράριο/εκ περιτροπής	5,1	22,2	4,7	1,8	13	9,6	13,1	0	4,8
Δεν εργάζομαι/έκλεισε το κατάστημα ή εταιρεία	2,7	0	1	3,2	0	0	1,1	0	0
Δεν εργάζομαι/είμαι σε κανονική άδεια	1,7	0	1,3	0,7	0	0	0	0	0
Δεν εργάζομαι/είμαι σε άδεια ειδικού σκοπού	1	0	1,5	1	0	0	0	0	0
Δεν εργάζομαι/είμαι σε αναστολή εργασίας	3,9	0	3,9	4,9	0	0	2,2	0	0
ΔΑ (Αυθ.)	2,9	0	1,6	2,7	0	0	1,6	0	11,1

25. Με την επιστροφή σας από άδεια υποχρεώθηκαν από την εργασία σας για εξέταση κορωνοϊού;



● Ναι
● Όχι
● ΔΑ (αυθ.)

Πίνακας 25: Με την επιστροφή σας από άδεια υποχρεώθηκαν από την εργασία σας για εξέταση κορωνοϊού;

	ΣΥΝΟΛΟ	ΑΝΔΡΑΣ	ΓΥΝΑΙΚΑ	17-24	25-39	40-54	55-64	65 +	Α' ΒΑΘΜΙΑ	Β' ΒΑΘΜΙΑ	Γ' ΒΑΘΜΙΑ	ΜΕΤΑΠΤ. / ΔΙΔΑΚΤ.
Ναι	12	10,1	14,3	22,2	20,4	6,9	5,2	0	0	9,7	14	11,8
Όχι	84,2	85,8	82,2	77,8	75,5	89,7	89,9	94,1	90,3	86	83,5	82,6
ΔΑ (Αυθ.)	3,8	4,1	3,5	0	4,1	3,4	4,9	5,9	9,7	4,3	2,5	5,6

	< 500 €	501 - 1.000 €	1.001 - 1.500 €	1.501 - 2.000 €	2.001 - 3.000 €	3.001-5.000 €	ΔΓ/ΔΑ (Αυθ.)
Ναι	4,8	13,2	10,2	15,3	14,6	7,6	7,2
Όχι	92,5	81,9	86,9	82	80,5	89,4	84,7
ΔΑ (Αυθ.)	2,6	5	2,9	2,7	4,9	3	8,1

	ΔΗΜΟΣΙΟΣ ΥΠΑΛΛ.	ΙΔΙΩΤΙΚΟΣ ΥΠΑΛΛ.	Ε.Ε.Τ.	Ε.Ε.Ε.	ΕΠΙΧΕΙΡ.	ΑΓΡΟΤΗΣ
Ναι	12,9	18	1,7	7,4	3,9	0
Όχι	85,3	78,5	97,4	82,6	92,2	91,1
ΔΑ (Αυθ.)	1,8	3,5	0,9	10,1	3,9	8,9

	ΑΝΩΤΕΡΗ/ΜΕΣΗ ΑΝΩΤΕΡΗ	ΜΕΣΙΑΙΑ ΤΑΞΗ	ΜΕΣΗ ΚΑΤΩΤΕΡΗ/ΚΑΤΩΤΕΡΗ	ΑΤΤΙΚΗ	ΒΟΡΕΙΑ ΕΛΛΑΔΑ	ΚΕΝΤΡΙΚΗ ΕΛΛΑΔΑ	ΚΡΗΤΗ/ΝΗΣΙΑ ΑΙΓΑΙΟΥ	ΑΣΤΙΚΕΣ ΠΕΡΙΟΧΕΣ	ΑΓΡΟΤΙΚΕΣ ΠΕΡΙΟΧΕΣ
Ναι	7,5	15,1	7,7	14,6	9,7	11	11,6	11,8	13,3
Όχι	92,5	82,1	84,6	84,5	87,2	80,7	83,5	85,4	76,4
ΔΑ (Αυθ.)	0	2,9	7,7	0,9	3	8,3	4,8	2,8	10,3

	ΕΠΙΔΡΑΣΗ ΤΗΣ ΠΑΝΔΗΜΙΑΣ ΣΤΗΝ ΠΡΟΣΩΠΙΚΗ ΟΙΚΟΝΟΜΙΚΗ ΚΑΤΑΣΤΑΣΗ (ΕΙΣΟΔΗΜΑΤΑ)			ΟΙΚΟΝΟΜΙΚΗ ΚΑΤΑΣΤΑΣΗ ΝΟΙΚΟΚΥΡΙΟΥ			
	ΕΧΟΥΝ ΒΕΛΤΙΩΘΕΙ	ΕΧΟΥΝ ΠΑΡΑΜΕΙΝΕΙ ΙΔΙΑ	ΕΧΟΥΝ ΧΕΙΡΟΤΕΡΕΩΣΕΙ	ΔΕΝ ΤΑ ΒΓΑΖΩ ΠΕΡΑ	ΜΕ ΜΕΓΑΛΕΣ ΔΥΣΚΟΛΙΕΣ	ΔΕΝ ΜΠΟΡΩ ΝΑ ΑΠΟΤΑΜΙΕΥΣΩ	ΑΝΕΤΟΣ ΟΙΚΟΝΟΜΙΚΑ
Ναι	14	13,9	9,3	1,9	13,9	11,2	15,5
Όχι	86	81,7	87,2	86,6	84,4	83,7	83,9
ΔΑ (Αυθ.)	0	4,4	3,5	11,5	1,6	5,1	0,6

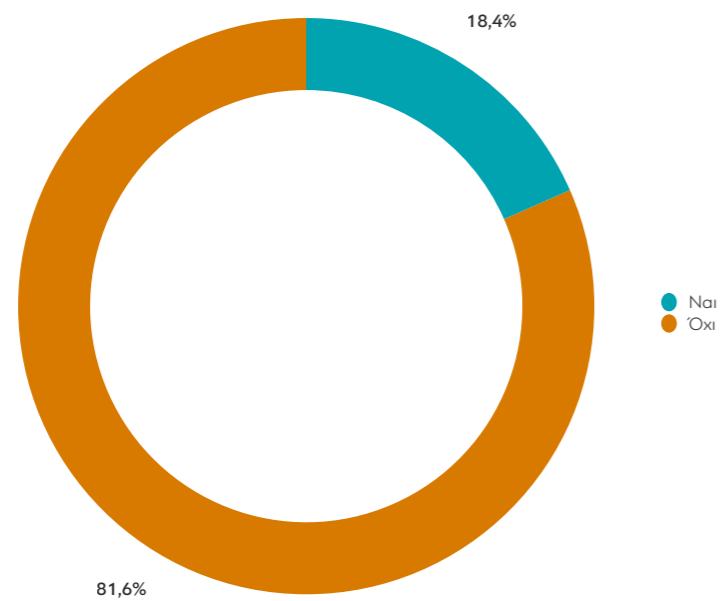
	ΕΥΛΩΤΕΣ ΟΜΑΔΕΣ		ΑΡΙΘΜΟΣ ΜΕΛΩΝ ΝΟΙΚΟΚΥΡΙΟΥ					
	ΝΑΙ	ΟΧΙ	1	2	3	4	5	6 >
Ναι	9,7	12,3	6,5	17,9	7,3	11,1	13,2	20
Όχι	90,3	83,3	88,3	79,8	89,6	84,8	76,8	80
ΔΑ (Αυθ.)	0	4,4	5,2	2,3	3,1	4	10	0

	ΨΗΦΟΣ ΣΤΙΣ ΒΟΥΛΕΥΤΙΚΕΣ ΕΚΛΟΓΕΣ 2019							
	ΝΔ	ΣΥΡΙΖΑ	ΚΙΝΑΛ	ΚΚΕ	ΕΛΛΗΝΙΚΗ ΛΥΣΗ	ΜΕΡΑ25	ΛΟΙΠΑ ΚΟΜΜΑΤΑ	ΑΚΥΡΟ/ΛΕΥΚΟ/ΔΕΝ ΨΗΦΙΣΑΝ/ΔΑ
Ναι	11,9	13,1	19,7	19,5	0	0	0	12,8
Όχι	85,7	86,9	69,4	69,4	100	100	88,2	83
ΔΑ (Αυθ.)	2,4	0	10,9	11,1	0	0	11,8	4,2

	ΠΟΛΙΤΙΚΗ ΑΥΤΟΤΟΠΟΘΕΤΗΣΗ						
	ΑΡΙΣΤΕΡΑ /ΑΚΡΑ ΑΡΙΣΤΕΡΑ	ΚΕΝΤΡΟΑΡΙΣΤΕΡΑ	ΚΕΝΤΡΟ	ΚΕΝΤΡΟΔΕΞΙΑ	ΔΕΞΙΑ /ΑΚΡΑ ΔΕΞΙΑ	ΤΙΠΟΤΑ ΑΠΟ ΤΑ ΠΑΡΑΠΑΝΩ (Αυθ.)	ΔΓ/ΔΑ (Αυθ.)
Ναι	7,9	12,9	13,9	16,2	11,9	12,1	0
Όχι	86,8	82,8	84,2	81,2	85	83,1	91,6
ΔΑ (Αυθ.)	5,3	4,2	2	2,6	3,1	4,9	8,4

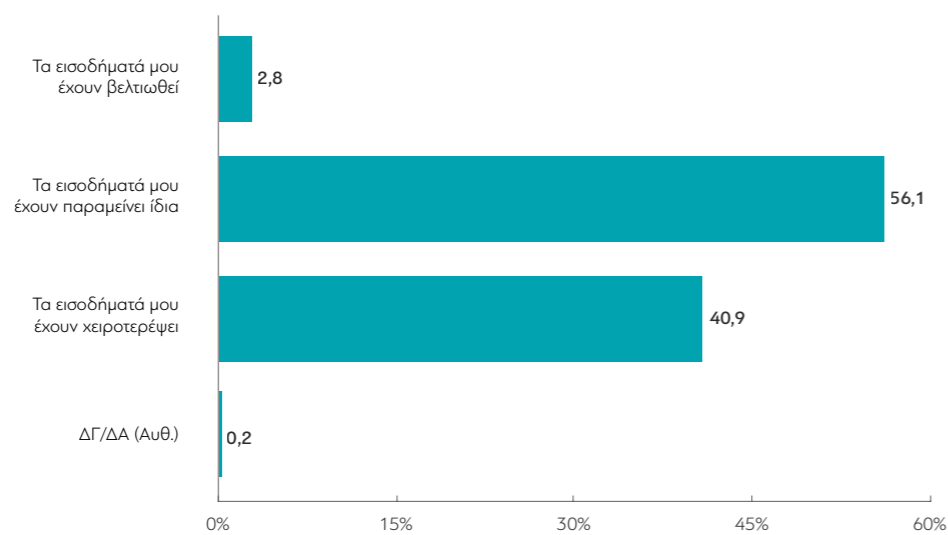
	ΚΥΡΙΑ ΠΗΓΗ ΕΝΗΜΕΡΩΣΗΣ								
	ΤΗΛΕΟΡΑΣΗ	ΡΑΔΙΟΦΩΝΟ	ΙΣΤΟΣΕΛΙΔΕΣ	ΚΟΙΝΩΝΙΚΑ ΔΙΚΤΥΑ	ΕΦΗΜΕΡΙΔΕΣ	ΟΙΚΟΓΕΝΕΙΑ/ΦΙΛΟΙ	ΠΡΟΣΩΠΙΚΟΙ ΙΑΤΡΟΙ	ΆΛΛΗ (Αυθ.)	ΔΕΝ ΕΝΗΜΕΡΩΝΟΜΑΙ (Αυθ.)
Ναι	8,7	35	10,9	10,6	5,3	0	25,2	8,3	8
Όχι	88,9	65	84,6	85,4	80,8	100	74,8	83	82,1
ΔΑ (Αυθ.)	2,4	0	4,5	4	13,9	0	0	8,7	9,9

26. Αν είστε άνεργος, ανήκετε σε αυτούς που απολύθηκαν μετά την 1η Μαρτίου 2020;

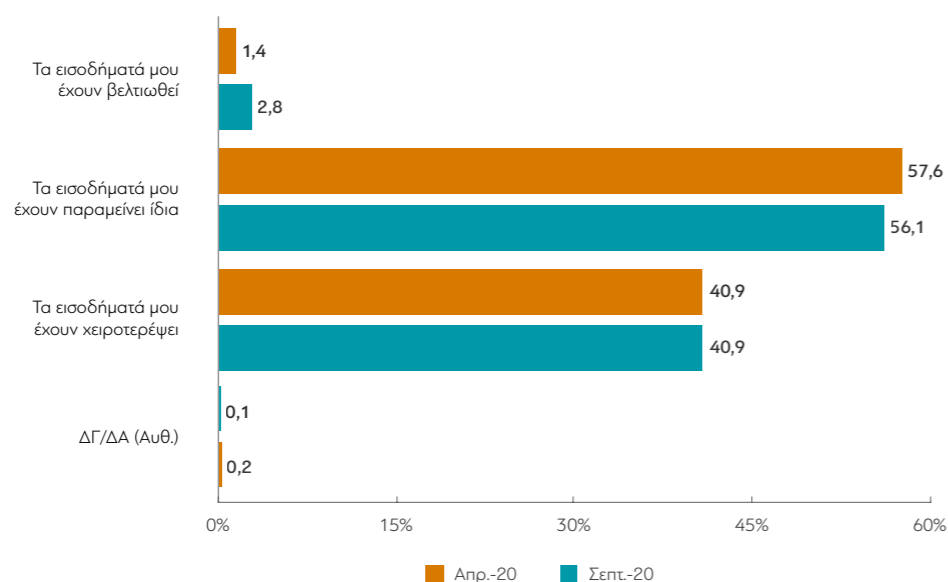


Σημείωση: Επειδή η βάση είναι μικρή δεν μπορεί να γίνει δημογραφική ανάλυση.

27. Πώς έχει επηρεαστεί η οικονομική σας κατάσταση από τότε που άρχισαν τα μέτρα αντιμετώπισης της πανδημίας;



ΜΕΤΑΒΟΛΕΣ ΑΠΟ ΠΡΟΗΓΟΥΜΕΝΕΣ ΜΕΤΡΗΣΕΙΣ



Πίνακας 27: Πώς έχει επηρεαστεί η οικονομική σας κατάσταση από τότε που άρχισαν τα μέτρα αντιμετώπισης της πανδημίας;

	ΣΥΝΟΛΟ	ΑΝΔΡΑΣ	ΓΥΝΑΙΚΑ	17-24	25-39	40-54	55-64	65 +	Α' ΒΑΘΜΙΑ	Β' ΒΑΘΜΙΑ	Γ' ΒΑΘΜΙΑ	ΜΕΤΑΠΤ. / ΔΙΑΔΑΚΤ.
Τα εισοδήματά μου έχουν βελτιωθεί	2,8	2,7	2,9	6,4	5,5	1,8	0,4	1,7	1,8	2,6	2,1	7,1
Τα εισοδήματά μου έχουν παραμείνει ίδια	56,1	56,7	55,5	49,1	48,3	51,8	60,5	67,6	54,4	53,2	57,5	61
Τα εισοδήματά μου έχουν χειροτερέψει	40,9	40,3	41,5	44,5	46,2	46,1	38,9	30,6	43,8	44	40,4	31,1
ΔΓ/ΔΑ (Auθ.)	0,2	0,2	0,1	0	0	0,3	0,3	0,1	0	0,2	0	0,7

	< 500 €	501 - 1.000 €	1.001 - 1.500 €	1.501 - 2.000 €	2.001 - 3.000 €	3.001-5.000 €	ΔΓ/ΔΑ (Auθ.)
Τα εισοδήματά μου έχουν βελτιωθεί	0	3,1	1,6	2,3	3,7	5,3	7,2
Τα εισοδήματά μου έχουν παραμείνει ίδια	28,2	44,2	64	57,3	75,9	70,1	52
Τα εισοδήματά μου έχουν χειροτερέψει	71,8	52,7	34,4	39,9	20,4	24,6	39,5
ΔΓ/ΔΑ (Auθ.)	0	0	0	0,5	0	0	1,3

	ΔΗΜΟΣΙΟΣ ΥΠΑΛΛ.	ΙΔΙΩΤΙΚΟΣ ΥΠΑΛΛ.	ΣΥΝΤΑΞΙΟΥΧΟΣ	Ε.Ε.Τ.	Ε.Ε.Ε.	ΕΠΙΧΕΙΡ.	ΟΙΚΙΑΚΑ	ΑΝΕΡΓΟΣ	ΦΟΙΤΗΤΗΣ	ΑΓΡΟΤΗΣ
Τα εισοδήματά μου έχουν βελτιωθεί	7,1	2,7	1	1,5	5,8	4,1	1,3	0	9,6	0
Τα εισοδήματά μου έχουν παραμείνει ίδια	67,1	58,1	70,4	34,6	47	28,3	54,9	31,5	55,7	32,1
Τα εισοδήματά μου έχουν χειροτερέψει	25,8	39,2	28,3	63,9	45,2	67,6	43,9	68,5	34,7	67,9
ΔΓ/ΔΑ (Auθ.)	0	0	0,3	0	2,1	0	0	0	0	0

	ΑΝΩΤΕΡΗ/ΜΕΣΗ ΑΝΩΤΕΡΗ	ΜΕΣΙΑ ΤΑΞΗ	ΜΕΣΗ ΚΑΤΩΤΕΡΗ/ΚΑΤΩΤΕΡΗ	ΑΤΤΙΚΗ	ΒΟΡΕΙΑ ΕΛΛΑΔΑ	ΚΕΝΤΡΙΚΗ ΕΛΛΑΔΑ	ΚΡΗΤΗ/ΝΗΣΙΑ ΑΙΓΑΙΟΥ	ΑΣΤΙΚΕΣ ΠΕΡΙΟΧΕΣ	ΑΓΡΟΤΙΚΕΣ ΠΕΡΙΟΧΕΣ
Τα εισοδήματά μου έχουν βελτιωθεί	5,5	2,4	2,2	3,6	2,7	2,1	2,4	2,9	2,3
Τα εισοδήματά μου έχουν παραμείνει ίδια	60,4	60,3	43,6	59	58,1	56,6	40,9	56,1	56
Τα εισοδήματά μου έχουν χειροτερέψει	33,7	37,3	53,9	37,2	39,1	40,9	56,7	40,8	41,5
ΔΓ/ΔΑ (Auθ.)	0,4	0	0,4	0,1	0,1	0,3	0	0,2	0,2

	ΔΕΝ ΤΑ ΒΓΑΖΩ ΠΕΡΑ	ΜΕ ΜΕΓΑΛΕΣ ΔΥΣΚΟΛΙΕΣ	ΔΕΝ ΜΠΟΡΩ ΝΑ ΑΠΟΤΑΜΙΕΥΣΩ	ΑΝΕΤΟΣ ΟΙΚΟΝΟΜΙΚΑ
Τα εισοδήματά μου έχουν βελτιωθεί	0	0,4	2,6	8,2
Τα εισοδήματά μου έχουν παραμείνει ίδια	20,2	38,6	62,5	76,3
Τα εισοδήματά μου έχουν χειροτερέψει	79,8	60,8	34,7	15,4
ΔΓ/ΔΑ (Auθ.)	0	0,2	0,2	0

	ΕΥΛΩΤΕΣ ΟΜΑΔΕΣ		ΑΡΙΘΜΟΣ ΜΕΛΩΝ ΝΟΙΚΟΚΥΡΙΟΥ					
	ΝΑΙ	ΟΧΙ	1	2	3	4	5	6 >
Τα εισοδήματά μου έχουν βελτιωθεί	0,5	3,6	2,9	1,2	0,6	3,8	8,3	8,8
Τα εισοδήματά μου έχουν παραμείνει ίδια	59,9	54,8	63,4	62,9	58	46,8	48,6	53,5
Τα εισοδήματά μου έχουν χειροτερέψει	39,6	41,4	33	35,8	41,4	49,4	42	37,7
ΔΓ/ΔΑ (Αυθ.)	0	0,2	0,7	0	0	0	1,2	0

	ΨΗΦΟΣ ΣΤΙΣ ΒΟΥΛΕΥΤΙΚΕΣ ΕΚΛΟΓΕΣ 2019							
	ΝΔ	ΣΥΡΙΖΑ	ΚΙΝΑΛ	ΚΚΕ	ΕΛΛΗΝΙΚΗ ΛΥΣΗ	ΜΕΡΑ25	ΛΟΙΠΑ ΚΟΜΜΑΤΑ	ΑΚΥΡΟ/ΛΕΥΚΟ/ΔΕΝ ΨΗΦΙΣΑΝ/ΔΑ
Τα εισοδήματά μου έχουν βελτιωθεί	2,1	4,7	0	0	0	7,1	0	3,2
Τα εισοδήματά μου έχουν παραμείνει ίδια	59,7	52,8	76,9	48,1	60,4	61,4	46,3	54,1
Τα εισοδήματά μου έχουν χειροτερέψει	37,8	42,5	23,1	51,9	39,6	31,6	53,7	42,5
ΔΓ/ΔΑ (Αυθ.)	0,4	0	0	0	0	0	0	0,2

	ΠΟΛΙΤΙΚΗ ΑΥΤΟΤΟΠΟΘΕΤΗΣΗ						
	ΑΡΙΣΤΕΡΑ /ΑΚΡΑ ΑΡΙΣΤΕΡΑ	ΚΕΝΤΡΟΑΡΙΣΤΕΡΑ	ΚΕΝΤΡΟ	ΚΕΝΤΡΟΔΕΞΙΑ	ΔΕΞΙΑ /ΑΚΡΑ ΔΕΞΙΑ	ΤΙΠΟΤΑ ΑΠΟ ΤΑ ΠΑΡΑΠΑΝΩ (Αυθ.)	ΔΓ/ΔΑ (Αυθ.)
Τα εισοδήματά μου έχουν βελτιωθεί	2,5	0,9	4,7	3,5	1,2	3,7	1,7
Τα εισοδήματά μου έχουν παραμείνει ίδια	53,6	56	63,4	65,1	51,5	45,3	58,1
Τα εισοδήματά μου έχουν χειροτερέψει	43,9	43,1	31,9	30,7	47,2	50,6	40,2
ΔΓ/ΔΑ (Αυθ.)	0	0	0	0,6	0	0,4	0

	ΚΥΡΙΑ ΠΗΓΗ ΕΝΗΜΕΡΩΣΗΣ								
	ΤΗΛΕΟΡΑΣΗ	ΡΑΔΙΟΦΩΝΟ	ΙΣΤΟΣΕΛΙΔΕΣ	ΚΟΙΝΩΝΙΚΑ ΔΙΚΤΥΑ	ΕΦΗΜΕΡΙΔΕΣ	ΟΙΚΟΓΕΝΕΙΑ/ΦΙΛΟΙ	ΠΡΟΣΩΠΙΚΟΙ ΙΑΤΡΟΙ	ΆΛΛΗ (Αυθ.)	ΔΕΝ ΕΝΗΜΕΡΩΝΟΜΑΙ (Αυθ.)
Τα εισοδήματά μου έχουν βελτιωθεί	1,9	0	3,3	2,4	1,6	6	5,7	0	12,1
Τα εισοδήματά μου έχουν παραμείνει ίδια	59,2	74,4	57,2	40,1	72,3	53,4	48,8	30,8	54,4
Τα εισοδήματά μου έχουν χειροτερέψει	38,7	25,6	39,5	56,7	26,1	40,6	45,2	69,2	33,5
ΔΓ/ΔΑ (Αυθ.)	0,1	0	0	0,8	0	0	0,4	0	0



diaNEOsis



diaNEOsis



dianeosis_org



diaNEOsis



diaNEOsis

διαNEOsis
ΟΡΓΑΝΙΣΜΟΣ ΕΡΕΥΝΑΣ & ΑΝΑΛΥΣΗΣ