

12.2020

Πανελλαδική Έρευνα Κοινής Γνώμης για την Πανδημία του Κορωνοϊού - 3ο κύμα

Δεκέμβριος 2020

Ταυτότητα της έρευνας

- **Εταιρεία**
Metron Analysis (Α.Μ. ΕΣΡ 4)
- **Ανάθεση**
Αστική Μη Κερδοσκοπική εταιρεία διαΝΕΟσις
- **Τύπος Έρευνας:**
Τηλεφωνική έρευνα CATI
- **Περιοχή Έρευνας**
Πανελλαδική
- **Μέθοδος Δειγματοληψίας**
Απλή τυχαία δειγματοληψία σε αρχείο τηλεφωνικών αριθμών που έχει παραχθεί με τυχαίο τρόπο (RDD-Random Digit Dialing) με την εξής αναλογία: σταθερά τηλέφωνα 70% και κινητά τηλέφωνα 30%.
- **Χρόνος Διεξαγωγής**
01-10/12/2020
- **Μέγεθος Δείγματος**
1.101 άτομα ηλικίας 17 ετών και άνω.
- **Σταθμίσεις**
Το δείγμα σταθμίσθηκε εκ των υστέρων ως προς το φύλο, την ηλικία και την ιδεολογικοπολιτική τοποθέτηση.
- **Προσωπικό field/Ελεγκοί**
Εργάστηκαν 3 επόπτες και 25 συνεντευκτές. Το 20% των συνεντεύξεων ελέχθησαν με τη μέθοδο της συνακρόασης και το 100% ηλεκτρονικά.
- **Επισήμανση**
Λόγω στρογγυλοποίησης ενδέχεται κάποιες κατανομές να μην αθροίζουν στο 100%

Η METRON ANALYSIS είναι μέλος της ESOMAR και του ΣΕΔΕΑ και τηρεί τους κώδικες δεοντολογίας και διεξαγωγής ερευνών και επαγγελματικής πρακτικής της ESOMAR και του ΣΕΔΕΑ.

Σημειώσεις

1. Αθροίσματα που υπολείπονται του 100% ή υπερβαίνουν το 100%, οφείλονται σε στρογγυλοποιήσεις.
2. Όλες οι αναλύσεις έγιναν σε βάσεις άνω των 30 ατόμων. Οι αναλύσεις σε βάσεις κάτω των 30 ατόμων είναι ενδεικτικές.

Δημογραφικά στοιχεία δείγματος

Φύλο

	ΣΥΝΟΛΟ
ΑΝΔΡΕΣ	51%
ΓΥΝΑΙΚΕΣ	49%

Ηλικία

	ΣΥΝΟΛΟ
17-24	10%
25-39	22%
40-54	26%
55-64	18%
65+	24%

Εκπαίδευση

	ΣΥΝΟΛΟ
Α' ΒΑΘΜΙΑ	9%
Β' ΒΑΘΜΙΑ	41%
Γ' ΒΑΘΜΙΑ	37%
ΜΕΤΑΠΤΥΧΙΑΚΟ-ΔΙΔΑΚΤΟΡΙΚΟ	12%
ΔΑ (ΑΥΘ.)	*

Κοινωνική τάξη

	ΣΥΝΟΛΟ
ΑΝΩΤΕΡΗ/ΜΕΣΗ ΑΝΩΤΕΡΗ	11%
ΜΕΣΑΙΑ	63%
ΜΕΣΗ ΚΑΤΩΤΕΡΗ/ΚΑΤΩΤΕΡΗ	23%
ΔΓ/ΔΑ (Αυθ.)	3%

Κατανομή ερωτώμενων ανά αστικότητα

	ΣΥΝΟΛΟ
ΑΣΤΙΚΕΣ	83%
ΑΓΡΟΤΙΚΕΣ	18%

Περίφερεια NUTS 1

	ΣΥΝΟΛΟ
ΑΤΤΙΚΗ	34%
ΒΟΡΕΙΑ ΕΛΛΑΔΑ	27%
ΚΕΝΤΡΙΚΗ ΕΛΛΑΔΑ	27%
ΚΡΗΤΗ ΚΑΙ ΝΗΣΙΑ ΑΙΓΑΙΟΥ	13%

Κατανομή ερωτώμενων ανά Περιφέρεια

	ΣΥΝΟΛΟ
ΑΤΤΙΚΗ	34%
ΑΝΑΤΟΛΙΚΗ ΜΑΚΕΔΟΝΙΑ ΚΑΙ ΘΡΑΚΗ	5%
ΚΕΝΤΡΙΚΗ ΜΑΚΕΔΟΝΙΑ	18%
ΔΥΤΙΚΗ ΜΑΚΕΔΟΝΙΑ	2%
ΗΠΕΙΡΟΣ	2%
ΘΕΣΣΑΛΙΑ	7%
ΙΟΝΙΟ	2%
ΔΥΤΙΚΗ ΕΛΛΑΔΑ	7%
ΣΤΕΡΕΑ ΕΛΛΑΔΑ	6%
ΠΕΛΟΠΟΝΝΗΣΟΣ	6%
ΒΟΡΕΙΟ ΑΙΓΑΙΟ	2%
ΝΟΤΙΟ ΑΙΓΑΙΟ	4%
ΚΡΗΤΗ	7%

Θέση στην απασχόληση

	ΣΥΝΟΛΟ
ΔΗΜΟΣΙΟΣ ΥΠΑΛΛΗΛΟΣ	11%
ΙΔΙΩΤΙΚΟΣ ΥΠΑΛΛΗΛΟΣ	25%
ΣΥΝΤΑΞΙΟΥΧΟΣ ΔΗΜΟΣΙΟΥ ΤΟΜΕΑ	11%
ΣΥΝΤΑΞΙΟΥΧΟΣ ΙΔΙΩΤΙΚΟΥ ΤΟΜΕΑ	15%
ΕΛ. ΕΠΑΓΓΕΛΜΑΤΙΑΣ-ΤΕΧΝΙΤΗΣ	5%
ΕΛ. ΕΠΑΓΓΕΛΜΑΤΙΑΣ ΕΠΙΣΤΗΜΩΝ	6%
ΕΠΙΧΕΙΡΗΜΑΤΙΑΣ	3%
ΟΙΚΙΑΚΑ	7%
ΑΝΕΡΓΟΣ	7%
ΦΟΙΤΗΤΗΣ	6%
ΑΓΡΟΤΗΣ	2%
ΑΛΛΟ/ΔΑ (ΑΥΘ.)	3%

Συνολικό μηνιαίο οικογενειακό εισόδημα

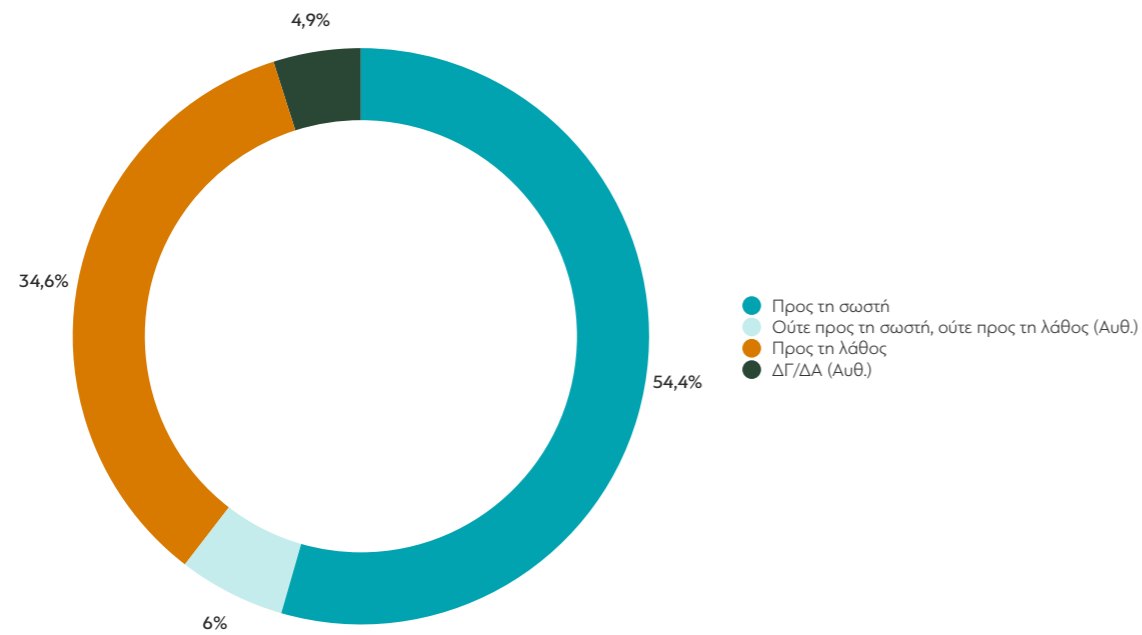
	ΣΥΝΟΛΟ
Έως 500 €	8%
501 - 1.000 €	28%
1.001 - 1.500 €	26%
1.501 - 2.000 €	18%
2.001 - 3.000 €	12%
Πάνω από 3.000 €	5%
Δ.Γ./ ΔΑ (Αυθ.)	4%

Περιεχόμενα

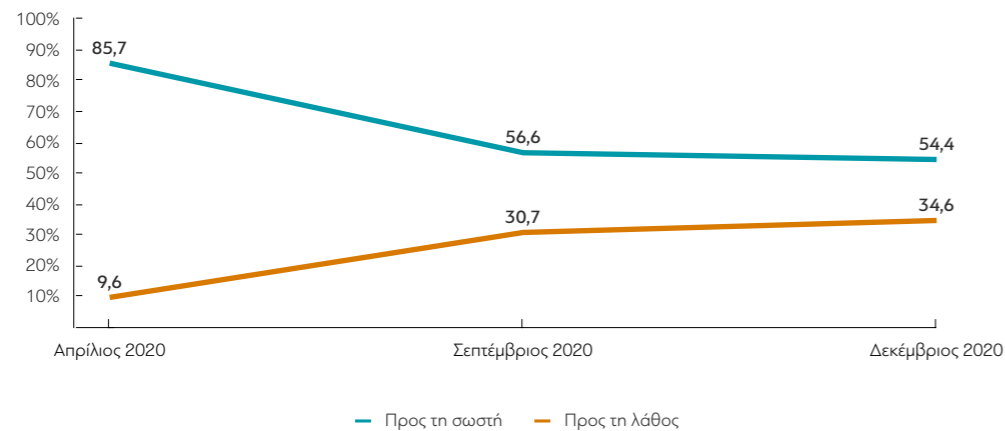
1.	Απόψεις για την κατεύθυνση που ακολουθεί η χώρα.....	6
2.	Απόψεις για την κατεύθυνση που ακολουθεί η χώρα ως προς την πανδημία του κορωνοϊού.....	8
3.	Απόψεις σχετικά με το στάδιο της πανδημίας στο οποίο βρισκόμαστε.....	10
4.	Πόσο ενημερωμένοι πιστεύουν ότι είναι σχετικά με την πανδημία.....	12
5.	Ποια είναι η κύρια πηγή ενημέρωσης για την πανδημία του κορωνοϊού.....	14
6.	Βαθμός εμπιστοσύνης στην πληροφόρηση που λαμβάνουν από την κύρια πηγή ενημέρωσης για τον κορωνοϊό.....	18
7.	Πόσο έχει αλλάξει η καθημερινή τους ζωή εξαιτίας της πανδημίας.....	20
8.	Βαθμός εμπιστοσύνης σε μια σειρά από φορείς & θεσμούς αναφορικά με την αντιμετώπιση της πανδημίας.....	22
9.	Βαθμός εμπιστοσύνης στα εμβόλια.....	30
10.	Ποσο έχει επηρεαστεί η εμπιστοσύνη των ερωτώμενων στα εμβόλια μετά την πανδημία.....	32
11.	Εάν έχουν κάνει το εμβόλιο της γρίπης.....	34
12.	Εάν έχει κάνει το εμβόλιο της γρίπης κάποιο άλλο μέλος του νοικοκυριού.....	36
13.	Εάν σκέφτονται να εμβολιαστούν όταν είναι διαθέσιμο το εμβόλιο.....	38
14.1.	Βαθμός συμφωνίας σε μια σειρά από προτάσεις για το εμβόλιο.....	40
14.2.	Εάν θα πρέπει να δοθεί προτεραιότητα στον εμβολιασμό σε κάποιες κατηγορίες πολιτών ή αν θα πρέπει να εξυπηρετείται όποιος φτάνει πρώτος στα σημεία εμβολιασμού.....	44
15.	Για ποιον/ποιους λόγους δεν σκέφτονται να κάνουν το εμβόλιο.....	48
16.	Πότε πιστεύουν οι ερωτώμενοι ότι θα είναι διαθέσιμο το εμβόλιο στην Ελλάδα.....	50
17.	Εάν πάσχουν από κάποιο υποκείμενο νόσημα.....	52
18.	Εάν υπάρχουν μέλη του νοικοκυριού των ερωτώμενων που πάσχουν από υποκείμενα νοσήματα.....	56
19.	Εάν οι ερωτώμενοι έχουν προσβληθεί από τον κορωνοϊό.....	60

20.	Εάν έχει προσβληθεί κάποιο μέλος του νοικοκυριού των ερωτώμενων από κορωνοϊό.....	62
21.	Έκβαση της νόσου για το μέλος που νόσησε.....	64
22.	Προσωπική εκτίμηση κινδύνου που διατρέχουν οι ερωτώμενοι από τον κορωνοϊό.....	66
23.	Πόσο πιστεύουν ότι κινδυνεύουν σε περίπτωση που προσβληθούν οι ίδιοι από κορωνοϊό.....	68
24.	Απόψεις σχετικά με την περίοδο επιστροφής σε μια φυσιολογική καθημερινότητα.....	70
25.	Βαθμός συμφωνίας/διαφωνίας με την άποψη ότι τα εμβόλια σώζουν ζωές.....	72
26.	Εργασιακή κατάσταση των ερωτώμενων.....	74

1. Κατά τη γνώμη σας, και μιλώντας γενικά, η χώρα μας αυτή την περίοδο κινείται προς τη σωστή ή προς τη λάθος κατεύθυνση;



ΜΕΤΑΒΟΛΕΣ ΑΠΟ ΠΡΗΓΟΥΜΕΝΕΣ ΜΕΤΡΗΣΕΙΣ



Πίνακας 1: Κατά τη γνώμη σας, και μιλώντας γενικά, η χώρα μας αυτή την περίοδο κινείται προς τη σωστή ή προς τη λάθος κατεύθυνση;

	ΣΥΝΟΛΟ	ΑΝΔΡΑΣ	ΓΥΝΑΙΚΑ	17-24	25-39	40-54	55-64	65+	Α' ΒΑΘΜΙΑ	Β' ΒΑΘΜΙΑ	Γ' ΒΑΘΜΙΑ	ΜΕΤΑΠΤ. / ΔΙΑΔΑΚΤ.
Προς τη σωστή	54,4	52,6	56,3	37,2	50,1	54,5	58,8	61,6	59,8	54,7	49,2	64
Ούτε προς τη σωστή, ούτε προς τη λάθος (Αυθ.)	6	6,7	5,3	4	4,6	9,9	3,1	6,2	10,9	6,7	5,8	0,8
Προς τη λάθος	34,6	36,7	32,5	58,8	40,6	32,4	33	23,4	22,1	33,5	41	29,2
ΔΓ/ΔΑ (Αυθ.)	4,9	4	5,9	0	4,7	3,2	5,2	8,8	7,3	5	4	5,9

	ΔΗΜΟΣΙΟΣ ΥΠΑΛΛ.	ΙΔΙΩΤΙΚΟΣ ΥΠΑΛΛ.	ΣΥΝΤΑΞΙΟΥΧΟΣ ΔΗΜ. ΤΟΜΕΑ	ΣΥΝΤΑΞΙΟΥΧΟΣ ΙΔΙΩΤ. ΤΟΜΕΑ	Ε.Ε.Τ.	Ε.Ε.Ε.	ΕΠΙΧΕΙΡ.	ΟΙΚΙΑΚΑ	ΑΝΕΡΓΟΣ	ΦΟΙΤΗΤΗΣ	ΑΓΡΟΤΗΣ
Προς τη σωστή	50,1	53	65	60,5	57,3	50,7	39,7	60,9	47,9	38,1	62,4
Ούτε προς τη σωστή, ούτε προς τη λάθος (Αυθ.)	12	5,8	5,4	5,9	2,2	3,9	2,6	3,7	9,3	6,9	0
Προς τη λάθος	36,5	36,6	19,4	27,7	37,9	43,9	52	28,8	37,4	55,1	23,1
ΔΓ/ΔΑ (Αυθ.)	1,4	4,6	10,2	5,9	2,6	1,5	5,7	6,6	5,4	0	14,5

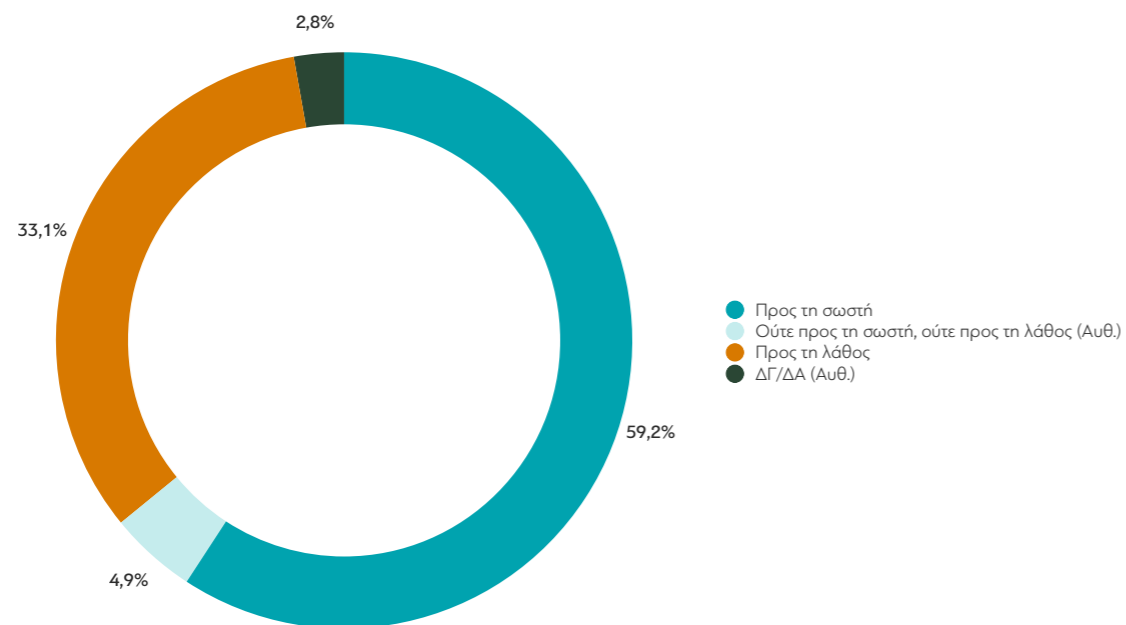
	ΑΝΩΤΕΡΗ/ΜΕΣΗ ΑΝΩΤΕΡΗ	ΜΕΣΑΙΑ ΤΑΞΗ	ΜΕΣΗ ΚΑΤΩΤΕΡΗ/ΚΑΤΩΤΕΡΗ	< 500 €	501 - 1.000 €	1.001 - 1.500 €	1.501 - 2.000 €	2.001 - 3.000 €	> 3.000 €	ΔΓ/ΔΑ (Αυθ.)
Προς τη σωστή	58	58	42,5	41,4	46,7	49,5	70,1	60,4	70,7	52,1
Ούτε προς τη σωστή, ούτε προς τη λάθος (Αυθ.)	1,2	7,4	4,1	12,2	7,4	6,6	4,8	3	0	3,6
Προς τη λάθος	36	30,6	47,1	41,3	40,9	39,1	21,3	33,3	23,6	29,6
ΔΓ/ΔΑ (Αυθ.)	4,9	4	6,2	5,1	5	4,7	3,8	3,3	5,7	14,7

	ΑΤΤΙΚΗ	ΒΟΡΕΙΑ ΕΛΛΑΔΑ	ΚΕΝΤΡΙΚΗ ΕΛΛΑΔΑ	ΚΡΗΤΗ/ΝΗΣΙΑ ΑΙΓΑΙΟΥ	ΑΣΤΙΚΕΣ ΠΕΡΙΟΧΕΣ	ΑΓΡΟΤΙΚΕΣ ΠΕΡΙΟΧΕΣ	ΓΥΝΑΙΚΑ ΣΕ ΕΓΚΥΜΟΣΥΝΗ ΝΑΙ	ΟΧΙ	ΑΤΟΜΟ 65+ ΣΤΟ ΝΟΙΚΟΚΥΡΙΟ ΝΑΙ	ΟΧΙ
Προς τη σωστή	59,9	52,4	56,5	39,6	54,4	54,2	53,2	54,4	61,2	50
Ούτε προς τη σωστή, ούτε προς τη λάθος (Αυθ.)	5,7	7	5,9	5,3	5,6	8,2	0	6,1	5,7	6,2
Προς τη λάθος	30,7	36,9	31,1	47,4	35,1	32,3	46,8	34,4	26,4	39,9
ΔΓ/ΔΑ (Αυθ.)	3,7	3,6	6,5	7,8	4,9	5,2	0	5	6,6	3,9

	ΠΑΙΔΙΑ ΩΣ 18 ΕΤΩΝ		ΑΡΙΘΜΟΣ ΜΕΛΩΝ ΝΟΙΚΟΚΥΡΙΟΥ						ΕΜΒΟΛΙΟ ΓΡΙΠΗΣ	
	ΝΑΙ	ΟΧΙ	1	2	3	4	5	6+	ΝΑΙ	ΟΧΙ
Προς τη σωστή	47,7	57,3	53,5	58,6	47,9	59,6	44,3	42,9	65,7	46,6
Ούτε προς τη σωστή, ούτε προς τη λάθος (Αυθ.)	6,5	5,8	2,7	5,2	6	6,4	9,9	13,5	4,4	7,2
Προς τη λάθος	41,3	31,7	36,7	30	42,1	30,1	43	37,5	24	42
ΔΓ/ΔΑ (Αυθ.)	4,5	5,1	7,1	6,2	4	3,8	2,8	6,1	6	4,2

	ΚΥΡΙΑ ΠΗΓΗ ΕΝΗΜΕΡΩΣΗΣ							
	ΤΗΛΕΟΡΑΣΗ	ΡΑΔΙΟΦΩΝΟ	ΙΣΤΟΣΕΛΙΔΕΣ/ΚΟΙΝΩΝΙΚΑ ΔΙΚΤΥΑ	ΕΦΗΜΕΡΙΔΕΣ	ΟΙΚΟΓΕΝΕΙΑ/ΦΙΛΟΙ	ΠΡΟΣΩΠΙΚΟΙ ΙΑΤΡΟΙ	ΆΛΛΗ	ΔΕΝ ΕΝΗΜΕΡΩΝΟΜΑΙ (Αυθ.)
Προς τη σωστή	67,8	67,1	45	40	38,7	60,1	40,2	8,9
Ούτε προς τη σωστή, ούτε προς τη λάθος (Αυθ.)	6,1	5,7	5,4	5,8	28,1	2,3	3,3	0
Προς τη λάθος	20,7	27,2	45,7	54,2	32	34,3	23,3	53,9
ΔΓ/ΔΑ (Αυθ.)	5,4	0	3,9	0	1,2	3,3	33,2	37,2

2. Και αναφορικά με την πανδημία του κορωνοϊού πιστεύετε ότι η χώρα μας κινείται προς τη σωστή ή προς τη λάθος κατεύθυνση;



- Προς τη σωστή
- Ούτε προς τη σωστή, ούτε προς τη λάθος (Αυθ.)
- Προς τη λάθος
- ΔΓ/ΔΑ (Αυθ.)

Πίνακας 2: Και αναφορικά με την πανδημία του κορωνοϊού πιστεύετε ότι η χώρα μας κινείται προς τη σωστή ή προς τη λάθος κατεύθυνση;

	ΣΥΝΟΛΟ	ΑΝΔΡΑΣ	ΓΥΝΑΙΚΑ	17-24	25-39	40-54	55-64	65 +	Α' ΒΑΘΜΙΑ	Β' ΒΑΘΜΙΑ	Γ' ΒΑΘΜΙΑ	ΜΕΤΑΠΤ. / ΔΙΔΑΚΤ.
Προς τη σωστή	59,2	57,9	60,5	40,8	54	57,3	63,8	69,5	62,7	60,9	53,5	66,6
Ούτε προς τη σωστή, ούτε προς τη λάθος (Αυθ.)	4,9	4,3	5,5	3,7	3,5	7,1	4,1	4,8	9,7	4,5	4,3	4,5
Προς τη λάθος	33,1	35,4	30,7	55,4	40,6	32,5	30,8	19,9	21,2	32,2	39,1	27,8
ΔΓ/ΔΑ (Αυθ.)	2,8	2,4	3,3	0	2	3	1,3	5,8	6,3	2,4	3,1	1,1

	ΔΗΜΟΣΙΟΣ ΥΠΑΛΛ.	ΙΔΙΩΤΙΚΟΣ ΥΠΑΛΛ.	ΣΥΝΤΑΞΙΟΥΧΟΣ ΔΗΜ. ΤΟΜΕΑ	ΣΥΝΤΑΞΙΟΥΧΟΣ ΙΔΙΩΤ. ΤΟΜΕΑ	Ε.Ε.Τ.	Ε.Ε.Ε.	ΕΠΙΧΕΙΡ.	ΟΙΚΙΑΚΑ	ΑΝΕΡΓΟΣ	ΦΟΙΤΗΤΗΣ	ΑΓΡΟΤΗΣ
Προς τη σωστή	56,7	56	70,1	67,7	65,4	50,2	40,9	64,2	55,5	39,9	65,3
Ούτε προς τη σωστή, ούτε προς τη λάθος (Αυθ.)	7,9	3,6	7,3	5,6	0,9	8,1	2,6	1,4	5,1	6,4	0
Προς τη λάθος	34,9	37,4	17,8	22,8	32,8	41,7	53,3	29,3	38	53,7	29,1
ΔΓ/ΔΑ (Αυθ.)	0,4	3	4,8	4	0,9	0	3,1	5,1	1,4	0	5,7

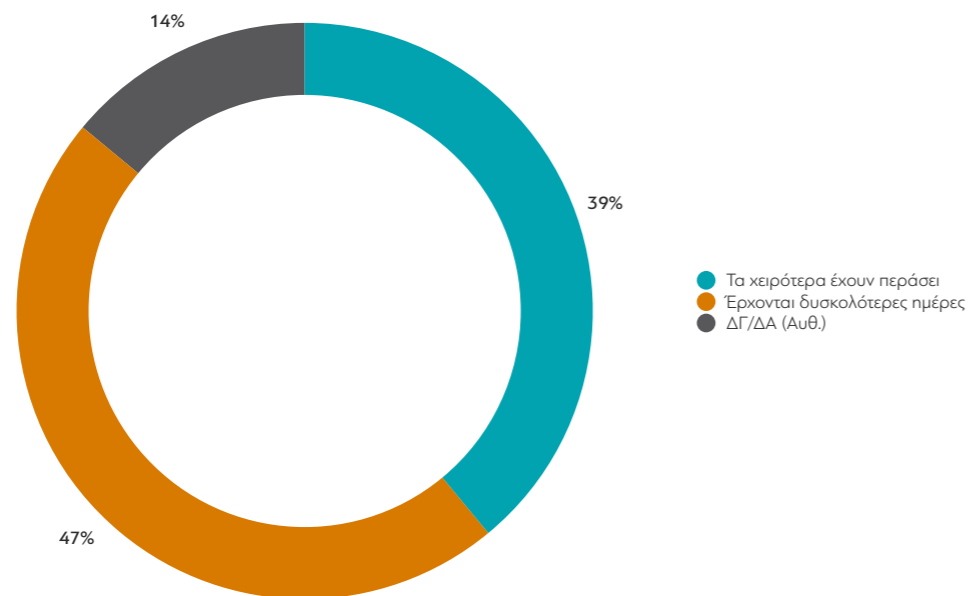
	ΑΝΩΤΕΡΗ/ΜΕΣΗ ΑΝΩΤΕΡΗ	ΜΕΣΙΑ ΤΑΞΗ	ΜΕΣΗ ΚΑΤΩΤΕΡΗ/ΚΑΤΩΤΕΡΗ	< 500 €	501 - 1.000 €	1.001 - 1.500 €	1.501 - 2.000 €	2.001 - 3.000 €	> 3.000 €	ΔΓ/ΔΑ (Αυθ.)
Προς τη σωστή	63,5	63,3	44,1	50,9	51,3	54,7	72,8	63	71,6	67,7
Ούτε προς τη σωστή, ούτε προς τη λάθος (Αυθ.)	7,6	5,1	3,6	12,2	2,6	5	5,1	5,2	4	5,4
Προς τη λάθος	27,8	28,8	49,2	36,1	42,9	37,1	19,8	29,3	22	19,5
ΔΓ/ΔΑ (Αυθ.)	1,1	2,8	3,2	0,9	3,1	3,2	2,3	2,4	2,4	7,4

	ΑΤΤΙΚΗ	ΒΟΡΕΙΑ ΕΛΛΑΔΑ	ΚΕΝΤΡΙΚΗ ΕΛΛΑΔΑ	ΚΡΗΤΗ/ΝΗΣΙΑ ΑΙΓΑΙΟΥ	ΑΣΤΙΚΕΣ ΠΕΡΙΟΧΕΣ	ΑΓΡΟΤΙΚΕΣ ΠΕΡΙΟΧΕΣ	ΓΥΝΑΙΚΑ ΣΕ ΕΓΚΥΜΟΣΥΝΗ ΝΑΙ	ΟΧΙ	ΑΤΟΜΟ 65+ ΣΤΟ ΝΟΙΚΟΚΥΡΙΟ ΝΑΙ	ΟΧΙ
Προς τη σωστή	59,5	58,4	62	54	59,1	59,4	42,5	59,5	66,8	54,3
Ούτε προς τη σωστή, ούτε προς τη λάθος (Αυθ.)	5,1	4,5	5,6	3,9	4,5	6,8	9	4,8	5,4	4,6
Προς τη λάθος	32	35,1	30,1	37,8	33,7	30,4	48,4	32,8	23,9	38,9
ΔΓ/ΔΑ (Αυθ.)	3,4	2	2,3	4,4	2,7	3,4	0	2,9	3,9	2,2

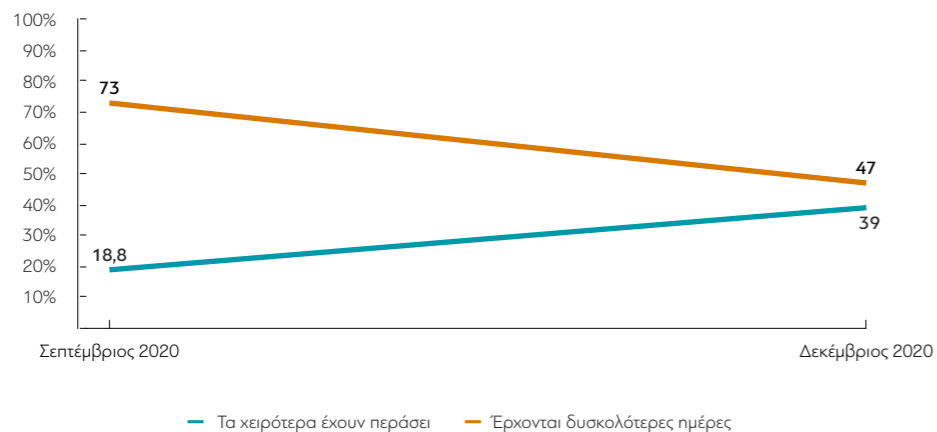
	ΠΑΙΔΙΑ ΩΣ 18 ΕΤΩΝ		ΑΡΙΘΜΟΣ ΜΕΛΩΝ ΝΟΙΚΟΚΥΡΙΟΥ						ΕΜΒΟΛΙΟ ΓΡΙΠΗΣ	
	ΝΑΙ	ΟΧΙ	1	2	3	4	5	6 +	ΝΑΙ	ΟΧΙ
Προς τη σωστή	53,4	61,7	56,5	61,6	51,8	66,8	46,6	63,2	70,4	51,4
Ούτε προς τη σωστή, ούτε προς τη λάθος (Αυθ.)	4,8	4,9	3,6	5,6	5,4	4,1	4,8	5,1	4,5	5,2
Προς τη λάθος	39,6	30,3	36,9	28,7	40,7	26,6	46,3	31,7	21,7	41
ΔΓ/ΔΑ (Αυθ.)	2,2	3,1	3	4	2,1	2,6	2,3	0	3,4	2,4

	ΚΥΡΙΑ ΠΗΓΗ ΕΝΗΜΕΡΩΣΗΣ							
	ΤΗΛΕΟΡΑΣΗ	ΡΑΔΙΟΦΩΝΟ	ΙΣΤΟΣΕΛΙΔΕΣ/ΚΟΙΝΩΝΙΚΑ ΔΙΚΤΥΑ	ΕΦΗΜΕΡΙΔΕΣ	ΟΙΚΟΓΕΝΕΙΑ/ΦΙΛΟΙ	ΠΡΟΣΩΠΙΚΟΙ ΙΑΤΡΟΙ	ΆΛΛΗ	ΔΕΝ ΕΝΗΜΕΡΩΝΟΜΑΙ (Αυθ.)
Προς τη σωστή	72,6	57,4	49,1	41,5	46,3	65,8	70,9	35,5
Ούτε προς τη σωστή, ούτε προς τη λάθος (Αυθ.)	3,5	0	5,4	8,2	21,5	2,3	0	0
Προς τη λάθος	20,1	42,6	43,3	50,4	32,2	29,8	22,2	57,3
ΔΓ/ΔΑ (Αυθ.)	3,9	0	2,2	0	0	2	6,9	7,2

3. Κατά τη γνώμη σας σε ποιο στάδιο της πανδημίας του κορωνοϊού βρισκόμαστε;



ΜΕΤΑΒΟΛΕΣ ΑΠΟ ΠΡΗΓΟΥΜΕΝΕΣ ΜΕΤΡΗΣΕΙΣ



Πίνακας 3: Κατά τη γνώμη σας σε ποιο στάδιο της πανδημίας του κορωνοϊού βρισκόμαστε;

	ΣΥΝΟΛΟ	ΑΝΔΡΑΣ	ΓΥΝΑΙΚΑ	17-24	25-39	40-54	55-64	65 +	Α' ΒΑΘΜΙΑ	Β' ΒΑΘΜΙΑ	Γ' ΒΑΘΜΙΑ	ΜΕΤΑΠΤ. / ΔΙΔΑΚΤ.
Τα χειρότερα έχουν περάσει	39	43,8	34,2	54,6	42,7	40,5	34,7	31,2	21,2	39,6	40,4	45
Έρχονται δυσκολότερες ημέρες	47	46,9	47	40,8	49,4	48,1	49,7	44	51,9	43,6	50,6	44,9
ΔΓ/ΔΑ (Αυθ.)	14	9,3	18,8	4,6	7,8	11,4	15,6	24,8	26,9	16,7	9	10

	ΔΗΜΟΣΙΟΣ ΥΠΑΛΛ.	ΙΔΙΩΤΙΚΟΣ ΥΠΑΛΛ.	ΣΥΝΤΑΞΙΟΥΧΟΣ ΔΗΜ. ΤΟΜΕΑ	ΣΥΝΤΑΞΙΟΥΧΟΣ ΙΔΙΩΤ. ΤΟΜΕΑ	Ε.Ε.Τ.	Ε.Ε.Ε.	ΕΠΙΧΕΙΡ.	ΟΙΚΙΑΚΑ	ΑΝΕΡΓΟΣ	ΦΟΙΤΗΤΗΣ	ΑΓΡΟΤΗΣ
Τα χειρότερα έχουν περάσει	39,2	46,3	32,4	33,4	31,6	49,7	30,4	27,5	38,5	57,5	24,9
Έρχονται δυσκολότερες ημέρες	53,9	43,3	44,1	46,9	50,1	44	66,4	48,7	53,5	37,3	45
ΔΓ/ΔΑ (Αυθ.)	6,9	10,5	23,6	19,8	18,3	6,3	3,3	23,8	8	5,2	30,1

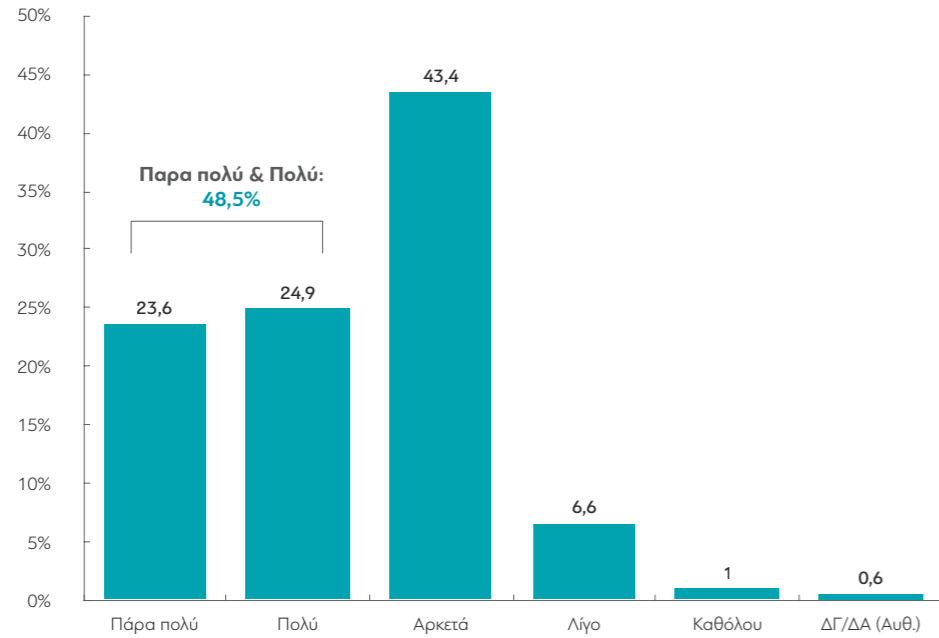
	ΑΝΩΤΕΡΗ/ΜΕΣΗ ΑΝΩΤΕΡΗ	ΜΕΣΑΙΑ ΤΑΞΗ	ΜΕΣΗ ΚΑΤΩΤΕΡΗ/ΚΑΤΩΤΕΡΗ	< 500 €	501 - 1.000 €	1.001 - 1.500 €	1.501 - 2.000 €	2.001 - 3.000 €	> 3.000 €	ΔΓ/ΔΑ (Αυθ.)
Τα χειρότερα έχουν περάσει	58,5	38	33,1	39	30,1	42,4	47,1	38,4	44,6	36,9
Έρχονται δυσκολότερες ημέρες	29,7	47,5	54,7	49,3	55,9	41,6	41,8	50,2	39	40,2
ΔΓ/ΔΑ (Αυθ.)	11,7	14,5	12,3	11,7	14	16	11,1	11,5	16,4	22,9

	ΑΤΤΙΚΗ	ΒΟΡΕΙΑ ΕΛΛΑΔΑ	ΚΕΝΤΡΙΚΗ ΕΛΛΑΔΑ	ΚΡΗΤΗ/ΝΗΣΙΑ ΑΙΓΑΙΟΥ	ΑΣΤΙΚΕΣ ΠΕΡΙΟΧΕΣ	ΑΓΡΟΤΙΚΕΣ ΠΕΡΙΟΧΕΣ	ΓΥΝΑΙΚΑ ΣΕ ΕΓΚΥΜΟΣΥΝΗ ΝΑΙ	ΓΥΝΑΙΚΑ ΣΕ ΕΓΚΥΜΟΣΥΝΗ ΟΧΙ	ΑΤΟΜΟ 65+ ΣΤΟ ΝΟΙΚΟΚΥΡΙΟ ΝΑΙ	ΑΤΟΜΟ 65+ ΣΤΟ ΝΟΙΚΟΚΥΡΙΟ ΟΧΙ
Τα χειρότερα έχουν περάσει	35,8	43,2	37,5	42	40,6	31,9	33	39,2	35,3	41,4
Έρχονται δυσκολότερες ημέρες	47,5	43,7	50,2	46	46,5	49	57,5	46,8	43	49,5
ΔΓ/ΔΑ (Αυθ.)	16,7	13,1	12,3	12	12,9	19,1	9,5	14,1	21,7	9,1

	ΠΑΙΔΙΑ ΩΣ 18 ΕΤΩΝ		ΑΡΙΘΜΟΣ ΜΕΛΩΝ ΝΟΙΚΟΚΥΡΙΟΥ						ΕΜΒΟΛΙΟ ΓΡΙΠΗΣ	
	ΝΑΙ	ΟΧΙ	1	2	3	4	5	6 +	ΝΑΙ	ΟΧΙ
Τα χειρότερα έχουν περάσει	37,3	39,8	36,3	37,9	36,6	41,6	43	46,2	37,1	40,4
Έρχονται δυσκολότερες ημέρες	52,4	44,6	39,8	47,5	51,6	48,1	43,1	36,3	45,3	48,2
ΔΓ/ΔΑ (Αυθ.)	10,3	15,6	23,9	14,5	11,8	10,3	13,8	17,5	17,6	11,5

	ΚΥΡΙΑ ΠΗΓΗ ΕΝΗΜΕΡΩΣΗΣ							
	ΤΗΛΕΟΡΑΣΗ	ΡΑΔΙΟΦΩΝΟ	ΙΣΤΟΣΕΛΙΔΕΣ/ΚΟΙΝΩΝΙΚΑ ΔΙΚΤΥΑ	ΕΦΗΜΕΡΙΔΕΣ	ΟΙΚΟΓΕΝΕΙΑ/ΦΙΛΟΙ	ΠΡΟΣΩΠΙΚΟΙ ΙΑΤΡΟΙ	ΆΛΛΗ	ΔΕΝ ΕΝΗΜΕΡΩΝΟΜΑΙ (Αυθ.)
Τα χειρότερα έχουν περάσει	40,7	17,4	39,5	44,8	25,7	38,4	23,8	49
Έρχονται δυσκολότερες ημέρες	40,3	69,8	50,1	44,8	61,9	54,2	38,5	24,8
ΔΓ/ΔΑ (Αυθ.)	19	12,8	10,4	10,4	12,4	7,3	37,7	26,3

4. Πόσο ενημερωμένος/η θα λέγατε ότι είστε για την πανδημία του κορωνοϊού;



Πίνακας 4: Πόσο ενημερωμένος/η θα λέγατε ότι είστε για την πανδημία του κορωνοϊού;

	ΣΥΝΟΛΟ	ΑΝΔΡΑΣ	ΓΥΝΑΙΚΑ	17-24	25-39	40-54	55-64	65 +	Α' ΒΑΘΜΙΑ	Β' ΒΑΘΜΙΑ	Γ' ΒΑΘΜΙΑ	ΜΕΤΑΠΤ. / ΔΙΑΔΑΚΤ.
Πάρα πολύ	23,6	25	22,1	21,2	20,8	27,3	25,8	21,4	14,8	15,7	29,5	36,8
Πολύ	24,9	27	22,7	36,2	28,4	26,1	24	16,5	16,3	28,8	22,5	26,1
Αρκετά	43,4	40,6	46,3	39,9	43,1	39,2	43,5	49,5	44,8	45,8	44,4	32,1
Λίγο	6,6	5,7	7,5	2,8	5,7	7,2	4,2	10,1	19,7	7,8	3	3,3
Καθόλου	1	1,4	0,5	0	1,9	0,1	0,6	1,6	3,1	0,9	0,2	1,7
ΔΓ/ΔΑ (Αυθ.)	0,6	0,3	0,9	0	0	0,1	1,9	0,9	1,4	0,8	0,3	0

	ΔΗΜΟΣΙΟΣ ΥΠΑΛΛ.	ΙΔΙΩΤΙΚΟΣ ΥΠΑΛΛ.	ΣΥΝΤΑΞΙΟΥΧΟΣ ΔΗΜ. ΤΟΜΕΑ	ΣΥΝΤΑΞΙΟΥΧΟΣ ΙΔΙΩΤ. ΤΟΜΕΑ	Ε.Ε.Τ.	Ε.Ε.Ε.	ΕΠΙΧΕΙΡ.	ΟΙΚΙΑΚΑ	ΑΝΕΡΓΟΣ	ΦΟΙΤΗΤΗΣ	ΑΓΡΟΤΗΣ
Πάρα πολύ	34,3	25,4	18	23	13,9	36,5	24,7	17,7	16,6	17	10,5
Πολύ	32,5	21,8	22,6	15,4	38,2	17,5	30,9	20,4	32,5	45,5	18,8
Αρκετά	24,5	47,4	50,2	50,9	35,5	40,4	33,4	50,4	45,3	35,4	53,5
Λίγο	8,7	3,8	7,6	7,4	12,4	5,5	11	7,1	4,7	2,1	17,2
Καθόλου	0	1,7	1,7	1,9	0	0	0	0,5	0,4	0	0
ΔΓ/ΔΑ (Αυθ.)	0	0	0	1,4	0	0	0	4	0,5	0	0

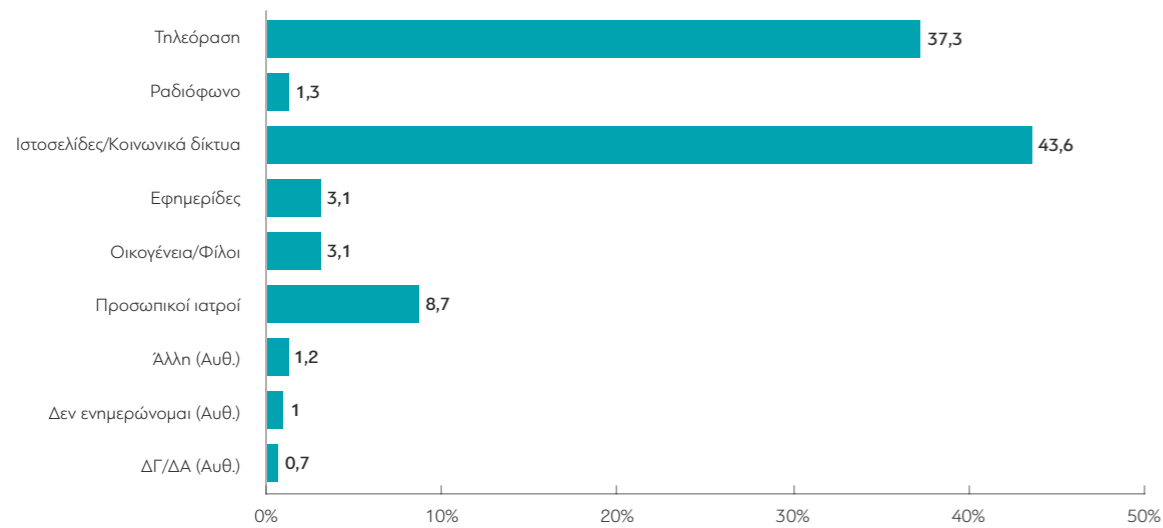
	ΑΝΩΤΕΡΗ/ΜΕΣΗ ΑΝΩΤΕΡΗ	ΜΕΣΙΑ ΤΑΞΗ	ΜΕΣΗ ΚΑΤΩΤΕΡΗ/ΚΑΤΩΤΕΡΗ	< 500 €	501 - 1.000 €	1.001 - 1.500 €	1.501 - 2.000 €	2.001 - 3.000 €	> 3.000 €	ΔΓ/ΔΑ (Αυθ.)
Πάρα πολύ	50,1	20	19,8	9,8	18,4	19,9	24,8	30,3	60,5	36,2
Πολύ	15,5	27,7	22,2	29,3	25,1	25,2	26,7	23,4	17,6	17,3
Αρκετά	28,3	44,1	49,4	44,5	44,9	46,8	42,3	43,4	21	43,1
Λίγο	3,6	6,8	7,3	14,7	8,5	7,6	3,8	2,9	1	3,4
Καθόλου	2	0,8	0,8	1,2	1,4	0,2	2,4	0	0	0
ΔΓ/ΔΑ (Αυθ.)	0,5	0,5	0,5	0,5	1,7	0,3	0	0	0	0

	ΑΤΤΙΚΗ	ΒΟΡΕΙΑ ΕΛΛΑΔΑ	ΚΕΝΤΡΙΚΗ ΕΛΛΑΔΑ	ΚΡΗΤΗ/ΝΗΣΙΑ ΑΙΓΑΙΟΥ	ΑΣΤΙΚΕΣ ΠΕΡΙΟΧΕΣ	ΑΓΡΟΤΙΚΕΣ ΠΕΡΙΟΧΕΣ	ΓΥΝΑΙΚΑ ΣΕ ΕΦΚΥΜΟΣΥΝΗ ΝΑΙ	ΟΧΙ	ΑΤΟΜΟ 65+ ΣΤΟ ΝΟΙΚΟΚΥΡΙΟ ΝΑΙ	ΟΧΙ
Πάρα πολύ	28,8	22,1	22,9	14,4	25,5	14,4	13,5	23,8	22,9	24
Πολύ	24,5	29,5	21,5	22,9	25,1	23,7	58,3	24,2	20,7	27,5
Αρκετά	39,5	41,8	45,7	52,4	43,3	44,1	21,7	43,8	45,6	42
Λίγο	5,4	4,5	8,9	9,5	4,7	15,7	6,5	6,6	8,8	5,2
Καθόλου	1,4	0,8	0,9	0,3	0,9	1,3	0	1	1,6	0,6
ΔΓ/ΔΑ (Αυθ.)	0,5	1,3	0,1	0,5	0,6	0,7	0	0,6	0,5	0,6

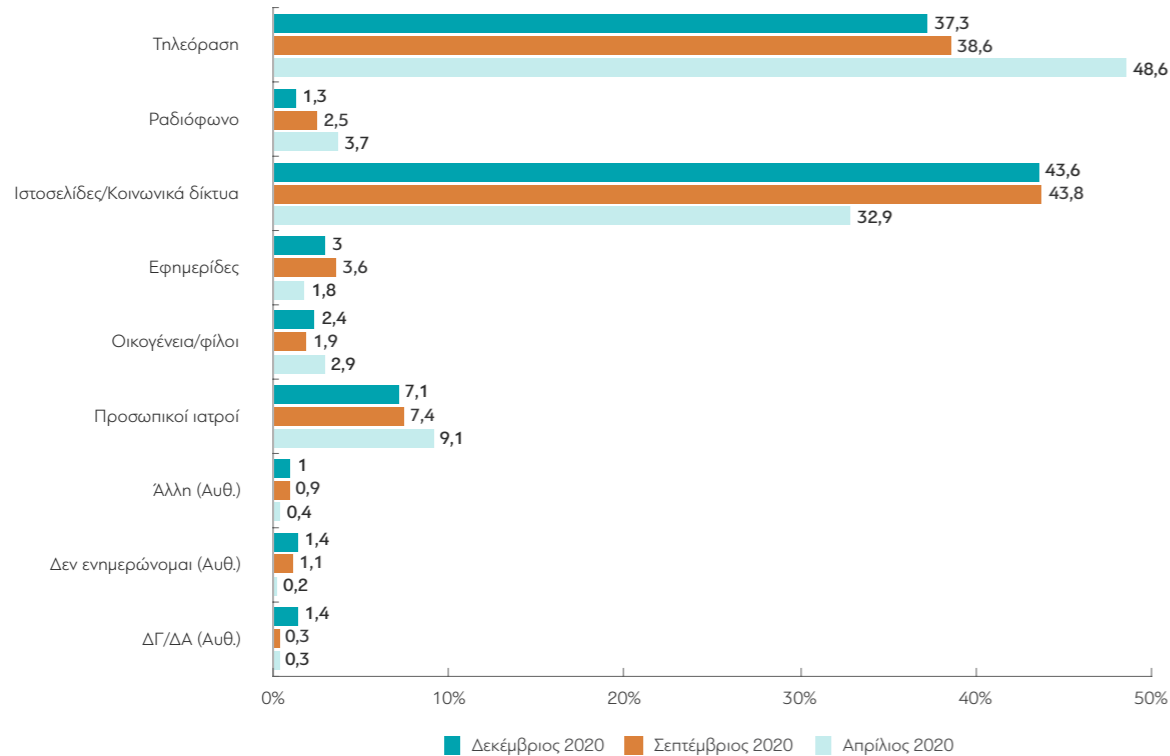
	ΠΑΙΔΙΑ ΩΣ 18 ΕΤΩΝ		ΑΡΙΘΜΟΣ ΜΕΛΩΝ ΝΟΙΚΟΚΥΡΙΟΥ						ΕΜΒΟΛΙΟ ΓΡΙΠΗΣ	
	ΝΑΙ	ΟΧΙ	1	2	3	4	5	6 +	ΝΑΙ	ΟΧΙ
Πάρα πολύ	21,3	24,6	22,4	26,9	22,1	22,4	23,9	15,2	24,7	22,8
Πολύ	26,2	24,3	24,3	20,3	30,8	28,1	12,8	30,1	21,9	26,9
Αρκετά	45,8	42,3	38,7	41,7	42,5	43,5	57,6	49,3	46,1	41,5
Λίγο	5,4	7,1	10,2	8,5	4,4	5,2	5,7	5,4	6,1	7
Καθόλου	1,3	0,8	2	1,6	0,3	0,8	0	0	0,6	1,2
ΔΓ/ΔΑ (Αυθ.)	0	0,8	2,4	1,1	0	0	0	0	0,6	0,6

	ΚΥΡΙΑ ΠΗΓΗ ΕΝΗΜΕΡΩΣΗΣ							
	ΤΗΛΕΟΡΑΣΗ	ΡΑΔΙΟΦΩΝΟ	ΙΣΤΟΣΕΛΙΔΕΣ/ΚΟΙΝΩΝΙΚΑ ΔΙΚΤΥΑ	ΕΦΗΜΕΡΙΔΕΣ	ΟΙΚΟΓΕΝΕΙΑ/ΦΙΛΟΙ	ΠΡΟΣΩΠΙΚΟΙ ΙΑΤΡΟΙ	ΆΛΛΗ	ΔΕΝ ΕΝΗΜΕΡΩΝΟΜΑΙ (Αυθ.)
Πάρα πολύ	18,5	24,3	22,8	36	9,8	43,4	82,7	0
Πολύ	23,8	30,8	27,2	28,3	17,9	21,7	4,8	0
Αρκετά	48,7	36,4	44,2	28,3	43,5	34,5	12,5	0
Λίγο	8,2	5,7	5,2	7,4	28,8	0,3	0	0
Καθόλου	0	0	0	0	0	0	0	100
ΔΓ/ΔΑ (Αυθ.)	0,7	2,8	0,6	0	0	0	0	0

5. Ποια είναι η κύρια πηγή ενημέρωσής σας αναφορικά με την πανδημία του κορωνοϊού; (Μία απάντηση)



ΜΕΤΑΒΟΛΕΣ ΑΠΟ ΤΙΣ ΠΡΗΓΟΥΜΕΝΕΣ ΜΕΤΡΗΣΕΙΣ:



Πίνακας 5: Ποια είναι η κύρια πηγή ενημέρωσής σας αναφορικά με την πανδημία του κορωνοϊού; (Μία απάντηση)

	ΣΥΝΟΛΟ	ΑΝΔΡΑΣ	ΓΥΝΑΙΚΑ	17-24	25-39	40-54	55-64	65 +	Α' ΒΑΘΜΙΑ	Β' ΒΑΘΜΙΑ	Γ' ΒΑΘΜΙΑ	ΜΕΤΑΠΤ. / ΔΙΔΑΚΤ.
Τηλέραση	37,3	34,7	40	19,1	16,6	29,8	46,5	64,4	68,7	43	29,6	15,2
Ραδιόφωνο	1,3	0,9	1,7	0	0,4	1,7	2,5	1,5	2,6	0,7	1,9	0,6
Ιστοσελίδες/ Κοινωνικά δίκτυα	43,6	48,1	38,9	69,4	61,1	48,2	36,3	18,2	11	40,7	51,2	57,2
Εφημερίδες	3,1	3	3,1	1,6	4,6	1,8	0,9	5,2	1	2,2	4,4	3,6
Οικογένεια/Φίλοι	3,1	2,4	3,9	6,2	2	4	3,1	2,1	10,4	3,9	1,3	0,6
Προσωπικοί ιατροί	8,7	7,1	10,2	0	12,2	12,4	8,5	4,9	3	7,8	8,7	16,3
Άλλη (Αυθ.)	1,2	1	1,5	2,4	1,2	1,4	0,5	1	0	0,3	1,4	4,8
Δεν ενημερώνομαι (Αυθ.)	1	1,4	0,5	0	1,9	0,1	0,6	1,6	3,1	0,9	0,2	1,7
ΔΓ/ΔΑ (Αυθ.)	0,7	1,4	0	1,3	0	0,5	1,1	1	0,2	0,5	1,3	0

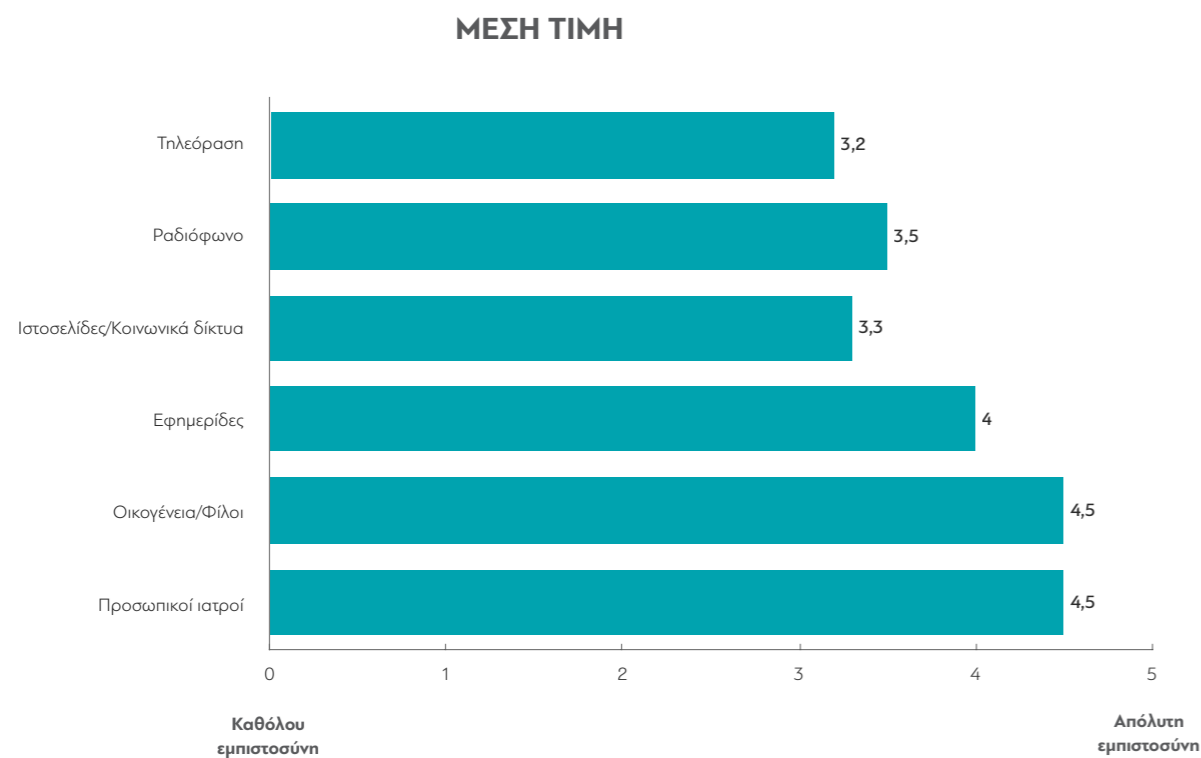
	ΔΗΜΟΣΙΟΣ ΥΠΑΛΛ.	ΙΔΙΩΤΙΚΟΣ ΥΠΑΛΛ.	ΣΥΝΤΑΞΙΟΥΧΟΣ ΔΗΜ. ΤΟΜΕΑ	ΣΥΝΤΑΞΙΟΥΧΟΣ ΙΔΙΩΤ. ΤΟΜΕΑ	Ε.Ε.Τ.	Ε.Ε.Ε.	ΕΠΙΧΕΙΡ.	ΟΙΚΙΑΚΑ	ΑΝΕΡΓΟΣ	ΦΟΙΤΗΤΗΣ	ΑΓΡΟΤΗΣ
Τηλέραση	25,9	20,4	54,9	62,1	36,4	18,3	16,4	61,9	39,4	21,3	57,1
Ραδιόφωνο	0,3	1,5	0,8	1,1	6,3	0	0	5,4	0	0	0
Ιστοσελίδες/ Κοινωνικά δίκτυα	55,1	55,7	24,4	22,5	37,1	62,6	53,7	19,1	50,5	73,9	24
Εφημερίδες	0,9	1,7	5,8	3,3	0	8,6	12,5	4,5	1,9	0	2,4
Οικογένεια/Φίλοι	5,7	3,8	3,1	2,6	4,7	0	0,9	1	0,8	4,8	5
Προσωπικοί ιατροί	9,3	11,7	6,2	5,2	12,3	10,5	15,5	7,6	6,8	0	11,4
Άλλη (Αυθ.)	2,8	2,5	1,3	0,7	0	0	1	0	0	0	0
Δεν ενημερώνομαι (Αυθ.)	0	1,7	1,7	1,9	0	0	0	0,5	0,4	0	0
ΔΓ/ΔΑ (Αυθ.)	0	0,9	1,9	0,6	3,1	0	0	0	0	0	0

	ΑΝΩΤΕΡΗ/ΜΕΣΗ ΑΝΩΤΕΡΗ	ΜΕΣΙΑ ΤΑΞΗ	ΜΕΣΗ ΚΑΤΩΤΕΡΗ/ ΚΑΤΩΤΕΡΗ	< 500 €	501 - 1.000 €	1.001 - 1.500 €	1.501 - 2.000 €	2.001 - 3.000 €	> 3.000 €	ΔΓ/ΔΑ (Αυθ.)
Τηλέραση	23,9	40,4	33,8	43	40,6	40,1	35,5	29,9	21,5	37
Ραδιόφωνο	1,5	1,1	2	1,7	1,5	1,3	1,2	0,5	1,1	2,6
Ιστοσελίδες/ Κοινωνικά δίκτυα	45,3	42,9	47	40	39,5	45	44,5	52,1	48,4	33,7
Εφημερίδες	3,6	2,3	4,9	1,9	2,6	4,3	3	2,1	3	4
Οικογένεια/Φίλοι	6,8	2,8	2,3	8,6	3,8	2,3	1,6	3,1	0	4,7
Προσωπικοί ιατροί	12,8	8,3	8,1	3,7	8,5	6,7	10,2	10,3	14,9	12,3
Άλλη (Αυθ.)	4,1	0,7	0,7	0	1,2	0	0,5	1,1	8,7	5,7
Δεν ενημερώνομαι (Αυθ.)	2	0,8	0,8	1,2	1,4	0,2	2,4	0	0	0
ΔΓ/ΔΑ (Αυθ.)	0	0,8	0,6	0	1	0,1	1,1	0,8	2,4	0

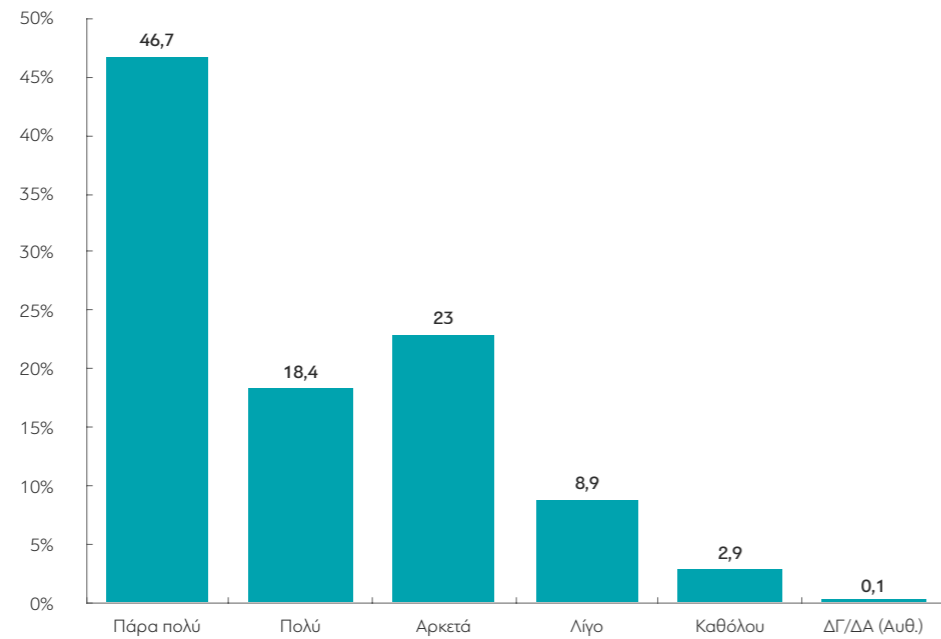
	ΑΤΤΙΚΗ	ΒΟΡΕΙΑ ΕΛΛΑΔΑ	ΚΕΝΤΡΙΚΗ ΕΛΛΑΔΑ	ΚΡΗΤΗ/ΝΗΣΙΑ ΑΙΓΑΙΟΥ	ΑΣΤΙΚΕΣ ΠΕΡΙΟΧΕΣ	ΑΓΡΟΤΙΚΕΣ ΠΕΡΙΟΧΕΣ	ΓΥΝΑΙΚΑ ΣΕ ΕΓΚΥΜΟΣΥΝΗ ΝΑΙ	ΟΧΙ	ΑΤΟΜΟ 65+ ΣΤΟ ΝΟΙΚΟΚΥΡΙΟ ΝΑΙ	ΟΧΙ
Τηλέραση	34,7	37,9	40,7	36	35,2	47,5	14,8	37,8	54,1	26,6
Ραδιόφωνο	2,5	0,6	0,8	0,9	1,4	1	0	1,4	1,6	1,2
Ιστοσελίδες/ Κοινωνικά δίκτυα	43,7	45,3	38,1	51,2	46	32,5	62,7	43,2	26,1	54,8
Εφημερίδες	3,7	2,8	3,7	0,8	2,8	4,4	0	3,1	4,2	2,3
Οικογένεια/Φίλοι	2,2	4,8	4	0,3	2,3	7	0	3,2	3,1	3,2
Προσωπικοί ιατροί	10,4	6,4	8,6	9	9,5	4,4	22,5	8,4	7,3	9,5
Άλλη (Αυθ.)	1,6	0,6	1,7	0,5	1,4	0,6	0	1,2	0,9	1,4
Δεν ενημερώνομαι (Αυθ.)	1,4	0,8	0,9	0,3	0,9	1,3	0	1	1,6	0,6
ΔΓ/ΔΑ (Αυθ.)	0	0,8	1,4	1	0,6	1,2	0	0,7	1,1	0,4

	ΠΑΙΔΙΑ ΩΣ 18 ΕΤΩΝ		ΑΡΙΘΜΟΣ ΜΕΛΩΝ ΝΟΙΚΟΚΥΡΙΟΥ						ΕΜΒΟΛΙΟ ΓΡΙΠΗΣ	
	ΝΑΙ	ΟΧΙ	1	2	3	4	5	6 +	ΝΑΙ	ΟΧΙ
Τηλεόραση	27,3	41,7	43,5	44,8	32,1	29,7	36,8	43,4	49,6	28,9
Ραδιόφωνο	1,5	1,3	4,6	0,8	1	0,7	2,3	0	1,5	1,2
Ιστοσελίδες/ Κοινωνικά δίκτυα	53,2	39,4	40,9	35	47,7	52,9	40,1	40,2	31,2	52,2
Εφημερίδες	2,2	3,5	2,2	3,9	5,4	1,2	1,6	0	4	2,4
Οικογένεια/Φίλοι	3	3,2	0,7	4	3,2	2,2	3,6	8,4	1,9	4
Προσωπικοί ιατροί	10,3	7,9	5,8	7,6	8,7	9,8	14,2	8	9,6	8
Άλλη (Αυθ.)	0,9	1,4	0	1,7	0,6	1,8	1,4	0	1,2	1,2
Δεν ενημερώνομαι (Αυθ.)	1,3	0,8	2	1,6	0,3	0,8	0	0	0,6	1,2
ΔΓ/ΔΑ (Αυθ.)	0,3	0,9	0,4	0,6	1	1	0	0	0,5	0,9

6. Και πόση εμπιστοσύνη έχετε σε αυτήν την πηγή αναφορικά με την πληροφόρηση που παρέχει για τον κορωνοϊό; Χρησιμοποιήστε μια κλίμακα από το 1 ως το 5, όπου 1 σημαίνει «καθόλου εμπιστοσύνη» και 5 «απόλυτη εμπιστοσύνη».



7. Πόσο έχει αλλάξει η καθημερινή σας ζωή εξαιτίας της πανδημίας;



Πίνακας 7: Πόσο έχει αλλάξει η καθημερινή σας ζωή εξαιτίας της πανδημίας;

	ΣΥΝΟΛΟ	ΑΝΔΡΑΣ	ΓΥΝΑΙΚΑ	17-24	25-39	40-54	55-64	65 +	Α' ΒΑΘΜΙΑ	Β' ΒΑΘΜΙΑ	Γ' ΒΑΘΜΙΑ	ΜΕΤΑΠΤ. / ΔΙΑΔΑΚΤ.
Πάρα πολύ	46,7	44,5	48,9	46,7	43,4	53,5	47,2	41,8	43,7	48,2	46,6	45,2
Πολύ	18,4	18,7	18,1	20,6	16	20,4	17,7	18,1	15,1	18,9	19,5	13,1
Αρκετά	23	25,5	20,6	20,4	31,7	18,6	18,1	24,9	17,1	19,2	26,5	31,3
Λίγο	8,9	7,5	10,3	8,9	7,2	6,4	12,2	10,7	14,4	9,5	7	8,7
Καθόλου	2,9	3,6	2,1	3,3	1,8	0,9	4,8	4,3	9,4	3,9	0,4	1,7
ΔΓ/ΔΑ (Αυθ.)	0,1	0,3	0	0	0	0,3	0	0,2	0,2	0,3	0	0

	ΔΗΜΟΣΙΟΣ ΥΠΑΛΛ.	ΙΔΙΩΤΙΚΟΣ ΥΠΑΛΛ.	ΣΥΝΤΑΞΙΟΥΧΟΣ ΔΗΜ. ΤΟΜΕΑ	ΣΥΝΤΑΞΙΟΥΧΟΣ ΙΔΙΩΤ. ΤΟΜΕΑ	Ε.Ε.Τ.	Ε.Ε.Ε.	ΕΠΙΧΕΙΡ.	ΟΙΚΙΑΚΑ	ΑΝΕΡΓΟΣ	ΦΟΙΤΗΤΗΣ	ΑΓΡΟΤΗΣ
Πάρα πολύ	65,1	44,3	39,7	41,8	45,2	43,6	59,6	43,6	45,8	59,4	27,5
Πολύ	9,8	20,8	21,3	15,7	23,2	18,8	7,8	16,7	20,7	26,8	17,5
Αρκετά	15,1	29,2	29	26,5	18,6	21,4	19,7	13,7	21,9	10,2	18,3
Λίγο	10	2,2	7,4	12,2	10,5	16,2	12,8	20,2	11,1	3,6	12,8
Καθόλου	0	3,1	2,6	3,9	2,6	0	0	5,8	0,4	0	23,8
ΔΓ/ΔΑ (Αυθ.)	0	0,3	0	0	0	0	0	0	0	0	0

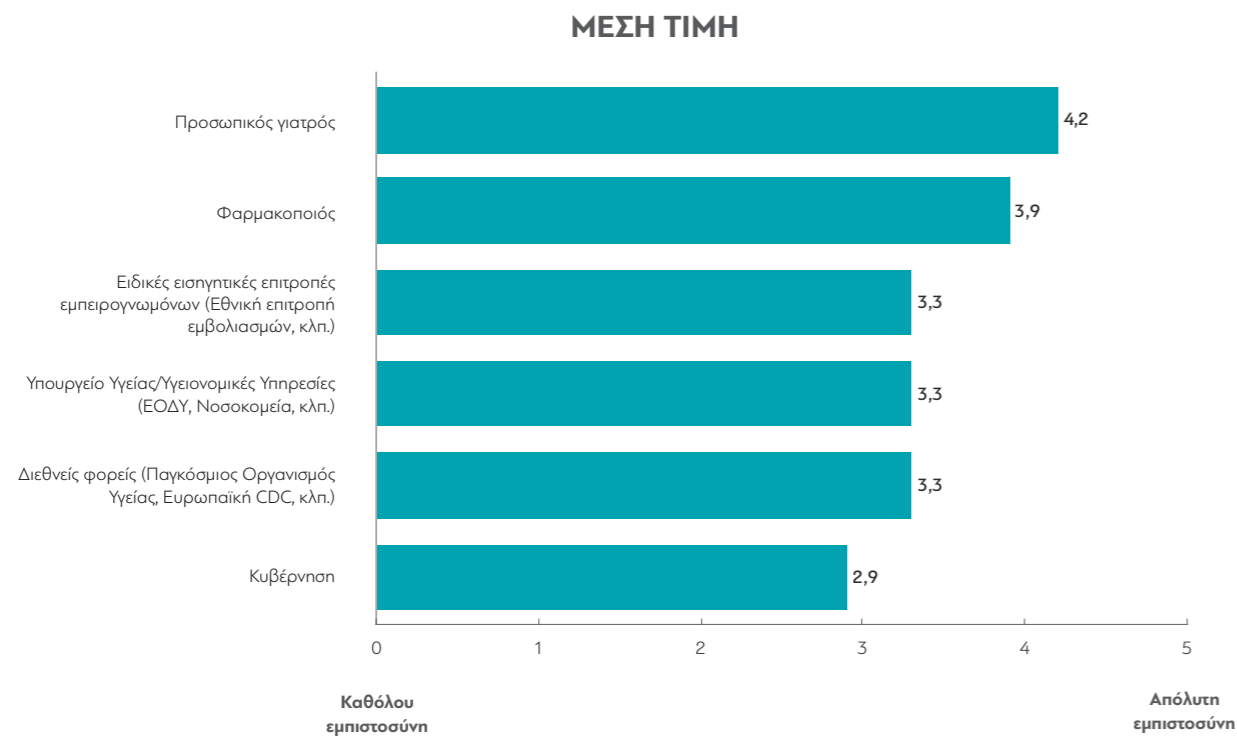
	ΑΝΩΤΕΡΗ/ΜΕΣΗ ΑΝΩΤΕΡΗ	ΜΕΣΑΙΑ ΤΑΞΗ	ΜΕΣΗ ΚΑΤΩΤΕΡΗ/ΚΑΤΩΤΕΡΗ	< 500 €	501 - 1.000 €	1.001 - 1.500 €	1.501 - 2.000 €	2.001 - 3.000 €	> 3.000 €	ΔΓ/ΔΑ (Αυθ.)
Πάρα πολύ	45,4	46,4	49,1	55,9	45,3	43,3	50,7	51,1	38,1	38,8
Πολύ	16,3	19,6	14,5	13,2	16,1	21,8	14,8	20,3	25,5	24
Αρκετά	30,8	21,7	24	17,4	24,8	24,5	20,7	21,4	28,5	21,2
Λίγο	7,5	9,1	8,6	9,3	9,7	7,4	11,3	6,4	6,4	11,5
Καθόλου	0	3,1	3,5	4,3	4,1	2,9	2,4	0,8	0	3,8
ΔΓ/ΔΑ (Αυθ.)	0	0	0,4	0	0	0,1	0	0	1,6	0,7

	ΑΤΤΙΚΗ	ΒΟΡΕΙΑ ΕΛΛΑΔΑ	ΚΕΝΤΡΙΚΗ ΕΛΛΑΔΑ	ΚΡΗΤΗ/ΝΗΣΙΑ ΑΙΓΑΙΟΥ	ΑΣΤΙΚΕΣ ΠΕΡΙΟΧΕΣ	ΑΓΡΟΤΙΚΕΣ ΠΕΡΙΟΧΕΣ	ΓΥΝΑΙΚΑ ΣΕ ΕΓΚΥΜΟΣΥΝΗ	ΑΤΟΜΟ 65+ ΣΤΟ ΝΟΙΚΟΚΥΡΙΟ		
							ΝΑΙ	ΟΧΙ	ΝΑΙ	ΟΧΙ
Πάρα πολύ	49,5	48,6	46,1	36,2	48,6	37,5	32,6	46,9	47,5	46,1
Πολύ	21,4	18,4	14,4	18,9	19	15,7	38,8	18	17,4	19
Αρκετά	21,5	21,9	23,6	28,5	22,1	27,3	9,3	23,3	22	23,7
Λίγο	5,9	8,4	12,3	10,8	8,1	12,5	19,3	8,7	9,4	8,6
Καθόλου	1,7	2,7	3,2	5,6	2,1	6,3	0	2,9	3,6	2,4
ΔΓ/ΔΑ (Αυθ.)	0	0,1	0,4	0	0	0,7	0	0,1	0,1	0,1

	ΠΑΙΔΙΑ ΩΣ 18 ΕΤΩΝ		ΑΡΙΘΜΟΣ ΜΕΛΩΝ ΝΟΙΚΟΚΥΡΙΟΥ						ΕΜΒΟΛΙΟ ΓΡΙΠΗΣ	
	ΝΑΙ	ΟΧΙ	1	2	3	4	5	6 +	ΝΑΙ	ΟΧΙ
Πάρα πολύ	47,4	46,3	34,8	44,8	56	49,1	41,3	31,1	47,4	46,1
Πολύ	18,1	18,5	21	17,9	15,5	22,5	14,8	10,5	16,8	19,5
Αρκετά	25,2	22,1	29,2	23,9	18,9	18,7	33,3	34,3	23,6	22,7
Λίγο	5,8	10,3	11,5	9,9	8	7,1	8	12,8	9,4	8,6
Καθόλου	3,3	2,7	3,4	3,3	1,6	2,3	2,5	11,3	2,5	3,1
ΔΓ/ΔΑ (Αυθ.)	0,3	0,1	0	0,2	0	0,3	0	0	0,3	0

	ΚΥΡΙΑ ΠΗΓΗ ΕΝΗΜΕΡΩΣΗΣ							
	ΤΗΛΕΟΡΑΣΗ	ΡΑΔΙΟΦΩΝΟ	ΙΣΤΟΣΕΛΙΔΕΣ/ΚΟΙΝΩΝΙΚΑ ΔΙΚΤΥΑ	ΕΦΗΜΕΡΙΔΕΣ	ΟΙΚΟΓΕΝΕΙΑ/ΦΙΛΟΙ	ΠΡΟΣΩΠΙΚΟΙ ΙΑΤΡΟΙ	ΆΛΛΗ	ΔΕΝ ΕΝΗΜΕΡΩΝΟΜΑΙ (Αυθ.)
Πάρα πολύ	40,7	48,8	48	37,5	61,1	60,7	54,3	47,8
Πολύ	19,3	6,9	20,1	17,8	20,5	13,1	2,3	0
Αρκετά	25	26,5	23,2	31,6	11,8	14,3	35,3	0
Λίγο	10,6	7,2	7,1	13	3,4	11,7	8,1	12,7
Καθόλου	4,2	10,6	1,5	0	3,3	0,3	0	39,5
ΔΓ/ΔΑ (Αυθ.)	0,2	0	0,1	0	0	0	0	0

8. Θα ήθελα να μου πείτε πόση εμπιστοσύνη έχετε στα παρακάτω αναφορικά με την αντιμετώπιση της πανδημίας του κορωνοϊού. Χρησιμοποιήστε μια κλίμακα από το 1 ως το 5, όπου 1 σημαίνει «καθόλου εμπιστοσύνη» και 5 «απόλυτη εμπιστοσύνη».



Πίνακας 8.1: Υπουργείο Υγείας/Υγειονομικές Υπηρεσίες (ΕΟΔΥ, Νοσοκομεία, κλπ.)

	ΣΥΝΟΛΟ	ΑΝΔΡΑΣ	ΓΥΝΑΙΚΑ	17-24	25-39	40-54	55-64	65+	Α' ΒΑΘΜΙΑ	Β' ΒΑΘΜΙΑ	Γ' ΒΑΘΜΙΑ	ΜΕΤΑΠΤ. / ΔΙΑΔΑΚΤ.
1	11,7	14,1	9,2	5	14,8	11,1	14,5	10	19,6	9,2	14,5	5,4
2	13,5	14,5	12,5	10,5	16,2	16	14,5	8,7	4,3	15,3	15,7	7,8
3	27,2	24,6	29,9	43,9	27,6	26,2	17,9	28,3	23,7	28,5	25,2	32,9
4	28,5	28,6	28,4	29,1	30,3	26,1	34,5	24,9	20,1	26,6	32,2	31,1
5	19,1	18,2	19,9	11,6	11	20,6	18,6	28,1	32,3	20,3	12,4	22,8

	ΔΗΜΟΣΙΟΣ ΥΠΑΛΛ.	ΙΔΙΩΤΙΚΟΣ ΥΠΑΛΛ.	ΣΥΝΤΑΞΙΟΥΧΟΣ ΔΗΜ. ΤΟΜΕΑ	ΣΥΝΤΑΞΙΟΥΧΟΣ ΙΔΙΩΤ. ΤΟΜΕΑ	Ε.Ε.Τ.	Ε.Ε.Ε.	ΕΠΙΧΕΙΡ.	ΟΙΚΙΑΚΑ	ΑΝΕΡΓΟΣ	ΦΟΙΤΗΤΗΣ	ΑΓΡΟΤΗΣ
1	8,5	9,8	8,1	11,3	30,1	14,1	23,3	12,2	13,5	5,4	30,5
2	13,6	15,9	5,6	12,7	20,6	12,6	28,7	9,9	26	3,8	6,6
3	19,6	33	32,3	26,2	13,4	30,5	14,8	26,1	16,6	47,6	17,8
4	25,6	29,3	26,3	28,2	26,3	34,6	28,1	34,6	29,7	24,5	20,6
5	32,6	11,9	27,6	21,6	9,6	8,2	5,1	17,3	14,3	18,7	24,5

	ΑΝΩΤΕΡΗ/ΜΕΣΗ ΑΝΩΤΕΡΗ	ΜΕΣΙΑ ΤΑΞΗ	ΜΕΣΗ ΚΑΤΩΤΕΡΗ/ΚΑΤΩΤΕΡΗ	< 500 €	501 - 1.000 €	1.001 - 1.500 €	1.501 - 2.000 €	2.001 - 3.000 €	> 3.000 €	ΔΓ/ΔΑ (Αυθ.)
1	8,4	9,3	20	13,3	16,7	15,7	2,5	10	4,4	3,5
2	5,8	13,1	18,5	10,9	16,4	12,9	13,5	9,8	8,1	20,8
3	28,2	28,3	25,2	33,5	20,9	32,8	29,2	26,6	29	12,5
4	38,7	29,3	22,5	23,4	29,4	20	33,5	32,3	40,6	38
5	18,9	20	13,8	18,9	16,6	18,6	21,2	21,3	18	25,2

	ΑΤΤΙΚΗ	ΒΟΡΕΙΑ ΕΛΛΑΔΑ	ΚΕΝΤΡΙΚΗ ΕΛΛΑΔΑ	ΚΡΗΤΗ/ΝΗΣΙΑ ΑΙΓΑΙΟΥ	ΑΣΤΙΚΕΣ ΠΕΡΙΟΧΕΣ	ΑΓΡΟΤΙΚΕΣ ΠΕΡΙΟΧΕΣ	ΓΥΝΑΙΚΑ ΣΕ ΕΦΚΥΜΟΣΥΝΗ ΝΑΙ	ΟΧΙ	ΑΤΟΜΟ 65+ ΣΤΟ ΝΟΙΚΟΚΥΡΙΟ ΝΑΙ	ΟΧΙ
1	5,9	11,1	13,1	24,9	11	14,7	28,1	11,4	10	12,7
2	12,3	15,8	13,3	12,1	14,4	9,5	17,2	13,4	10,9	15,1
3	31,8	26	24,8	23,1	28,2	22,5	22,5	27,3	28	26,8
4	28,5	30,9	29,2	22,2	28,4	29,2	21,3	28,7	25,3	30,5
5	21,5	16,2	19,6	17,6	18	24,2	10,9	19,2	25,8	14,9

	ΠΑΙΔΙΑ ΩΣ 18 ΕΤΩΝ		ΑΡΙΘΜΟΣ ΜΕΛΩΝ ΝΟΙΚΟΚΥΡΙΟΥ						ΕΜΒΟΛΙΟ ΓΡΙΠΗΣ	
	ΝΑΙ	ΟΧΙ	1	2	3	4	5	6+	ΝΑΙ	ΟΧΙ
1	15,6	10	10,1	11,3	9,8	9,1	24,2	25,5	9,6	13,1
2	17,3	11,9	15,1	9,9	12,3	17,3	16,9	11,5	10,5	15,6
3	27,1	27,3	25,4	27,1	34,6	26	15	22,8	26,5	27,8
4	27,2	29,1	31,3	28,5	26,8	29,9	27,9	23	29,3	28
5	12,9	21,8	18	23,3	16,6	17,7	16,1	17,2	24,2	15,5

	ΚΥΡΙΑ ΠΗΓΗ ΕΝΗΜΕΡΩΣΗΣ							
	ΤΗΛΕΟΡΑΣΗ	ΡΑΔΙΟΦΩΝΟ	ΙΣΤΟΣΕΛΙΔΕΣ/ΚΟΙΝΩΝΙΚΑ ΔΙΚΤΥΑ	ΕΦΗΜΕΡΙΔΕΣ	ΟΙΚΟΓΕΝΕΙΑ/ΦΙΛΟΙ	ΠΡΟΣΩΠΙΚΟΙ ΙΑΤΡΟΙ	ΑΛΛΗ	ΔΕΝ ΕΝΗΜΕΡΩΝΟΜΑΙ (Αυθ.)
1	7	24,4	14,4	20,4	11,8	14	0	22,1
2	13,3	6	14,6	11,9	7,4	13,6	18,9	3,5
3	22,9	26,9	31,4	24,3	28,6	25,6	40,9	28,9
4	29,6	24,8	28,4	24	22,8	31,9	13,7	0
5	27,2	17,9	11,2	19,5	29,4	14,8	26,5	45,5

Πίνακας 8.2: Ειδικές εισηγητικές επιτροπές εμπειρογνομόνων (Εθνική επιτροπή εμβολιασμών, κλπ.)

	ΣΥΝΟΛΟ	ΑΝΔΡΑΣ		ΓΥΝΑΙΚΑ		17-24	25-39	40-54	55-64	65 +	Α' ΒΑΘΜΙΑ	Β' ΒΑΘΜΙΑ	Γ' ΒΑΘΜΙΑ	ΜΕΤΑΠΤ. / ΔΙΑΔΑΚΤ.
		12,4	13,3	11,4	12,6									
1	12,4	13,3	11,4	12,6	9,8	12,4	18,3	10,2	23,4	10,2	13	10		
2	12,8	13	12,6	7,8	12,9	16	11,7	12	8,4	13,5	15,9	4,5		
3	24,3	24,4	24,3	22,3	28,7	28,3	23	17,6	20,6	27,7	23,7	18,6		
4	29,7	27,7	31,8	26,3	37,1	23,5	28	32,7	21,2	25,9	31,6	41,2		
5	20,7	21,6	19,8	30,9	11,6	19,8	18,9	27,5	26,5	22,7	15,8	25,7		

	ΔΗΜΟΣΙΟΣ ΥΠΑΛΛ.	ΙΔΙΩΤΙΚΟΣ ΥΠΑΛΛ.	ΣΥΝΤΑΞΙΟΥΧΟΣ ΔΗΜ. ΤΟΜΕΑ	ΣΥΝΤΑΞΙΟΥΧΟΣ ΙΔΙΩΤ. ΤΟΜΕΑ	Ε.Ε.Τ.	Ε.Ε.Ε.	ΕΠΙΧΕΙΡ.	ΟΙΚΙΑΚΑ	ΑΝΕΡΓΟΣ	ΦΟΙΤΗΤΗΣ	ΑΓΡΟΤΗΣ
2	14,3	10,6	11,6	11,7	16,4	7	29,8	17,7	21,5	5,5	19,6
3	29,1	34,3	18,3	20,5	43,9	9,8	18,8	14,8	15	11,2	24,3
4	22,6	31,2	29,9	32,7	13	47,8	20,3	37,2	29,2	30,6	15,4
5	27,6	13,2	30,6	22,3	9,8	12,3	13,8	19,3	15	47,3	7,3

	ΑΝΩΤΕΡΗ/ΜΕΣΗ ΑΝΩΤΕΡΗ	ΜΕΣΑΙΑ ΤΑΞΗ	ΜΕΣΗ ΚΑΤΩΤΕΡΗ/ΚΑΤΩΤΕΡΗ	< 500 €	501 - 1.000 €	1.001 - 1.500 €	1.501 - 2.000 €	2.001 - 3.000 €	> 3.000 €	ΔΓ/ΔΑ (Αυθ.)
2	6,3	12	18,4	14,4	14,5	14,7	12,2	8,1	4,7	13,7
3	25	22,8	29,6	19,3	29,5	23,8	25,5	20,7	12,8	22
4	32,5	33,1	17,7	25,9	23,7	29,2	32,5	36,4	41,1	33,9
5	24	21,8	15,9	25,9	14,8	17,5	21,8	29	36,1	21,5

	ΑΤΤΙΚΗ	ΒΟΡΕΙΑ ΕΛΛΑΔΑ	ΚΕΝΤΡΙΚΗ ΕΛΛΑΔΑ	ΚΡΗΤΗ/ΝΗΣΙΑ ΑΙΓΑΙΟΥ	ΑΣΤΙΚΕΣ ΠΕΡΙΟΧΕΣ	ΑΓΡΟΤΙΚΕΣ ΠΕΡΙΟΧΕΣ	ΓΥΝΑΙΚΑ ΣΕ ΕΓΚΥΜΟΣΥΝΗ		ΑΤΟΜΟ 65+ ΣΤΟ ΝΟΙΚΟΚΥΡΙΟ	
							ΝΑΙ	ΟΧΙ	ΝΑΙ	ΟΧΙ
1	11,8	9,6	13,8	17,3	12,4	12,5	0	12,6	10,6	13,6
2	8,5	15,8	15,4	12	13,5	9,3	6,5	12,9	12,3	13,1
3	25	23,3	19,8	34,7	24,3	24,5	56,4	23,7	19,5	27,3
4	30,1	34,3	30,5	17	30,1	27,9	26,2	29,8	30,5	29,2
5	24,6	17	20,5	19	19,7	25,8	10,9	20,9	27,1	16,8

	ΠΑΙΔΙΑ ΩΣ 18 ΕΤΩΝ		ΑΡΙΘΜΟΣ ΜΕΛΩΝ ΝΟΙΚΟΚΥΡΙΟΥ						ΕΜΒΟΛΙΟ ΓΡΙΠΗΣ	
	ΝΑΙ	ΟΧΙ	1	2	3	4	5	6 +	ΝΑΙ	ΟΧΙ
1	11,5	12,8	15,6	12,5	9	12,3	10,8	28,5	8,7	14,9
2	13,6	12,5	15,5	10,7	14,9	13,1	10,1	11,4	8,3	15,9
3	31,8	21	20,8	19,9	25,4	27	41,2	11,8	21,1	26,5
4	29,8	29,7	31,2	34,9	25,7	28,7	25,2	25	35,7	25,7
5	13,2	24	17	22	24,9	18,8	12,7	23,4	26,2	17

	ΚΥΡΙΑ ΠΗΓΗ ΕΝΗΜΕΡΩΣΗΣ							
	ΤΗΛΕΟΡΑΣΗ	ΡΑΔΙΟΦΩΝΟ	ΙΣΤΟΣΕΛΙΔΕΣ/ΚΟΙΝΩΝΙΚΑ ΔΙΚΤΥΑ	ΕΦΗΜΕΡΙΔΕΣ	ΟΙΚΟΓΕΝΕΙΑ/ΦΙΛΟΙ	ΠΡΟΣΩΠΙΚΟΙ ΙΑΤΡΟΙ	ΆΛΛΗ	ΔΕΝ ΕΝΗΜΕΡΩΝΟΜΑΙ (Αυθ.)
1	8,5	25,7	14,4	13,6	14,5	12,4	18,9	32,5
2	9,4	9,2	16,3	5	18,3	14	0	0
3	22,5	27,6	25,8	21,8	20,3	27,7	20,9	36,6
4	33,5	18,9	28,7	32,2	9,4	25	32,9	25,6
5	26,1	18,7	14,9	27,4	37,5	20,9	27,2	5,3

Πίνακας 8.3: Κυβέρνηση

	ΣΥΝΟΛΟ	ΑΝΔΡΑΣ		ΓΥΝΑΙΚΑ		17-24	25-39	40-54	55-64	65 +	Α' ΒΑΘΜΙΑ	Β' ΒΑΘΜΙΑ	Γ' ΒΑΘΜΙΑ	ΜΕΤΑΠΤ. / ΔΙΑΔΑΚΤ.
		21,9	26	17,6	19,1									
1	21,9	26	17,6	19,1	27,1	21,5	23,5	17,5	20,5	19,2	25,9	19,5		
2	17,2	16,6	17,8	20,4	18,5	17	20,8	12,3	16,3	18,8	18	10,5		
3	25,6	20,4	30,9	34,2	31,6	25,8	17,5	22,4	16,3	25,1	28,4	26,5		
4	22,6	25,2	19,8	24,9	19,6	21,8	26,3	22,3	13,2	23,6	19,8	32,3		
5	12,8	11,8	13,9	1,3	3,2	14	11,9	25,5	33,7	13,3	7,8	11,1		

	ΔΗΜΟΣΙΟΣ ΥΠΑΛΛ.	ΙΔΙΩΤΙΚΟΣ ΥΠΑΛΛ.	ΣΥΝΤΑΞΙΟΥΧΟΣ ΔΗΜ. ΤΟΜΕΑ	ΣΥΝΤΑΞΙΟΥΧΟΣ ΙΔΙΩΤ. ΤΟΜΕΑ	Ε.Ε.Τ.	Ε.Ε.Ε.	ΕΠΙΧΕΙΡ.	ΟΙΚΙΑΚΑ	ΑΝΕΡΓΟΣ	ΦΟΙΤΗΤΗΣ	ΑΓΡΟΤΗΣ
2	17,8	20,3	12,3	14,3	21,7	7	9,7	11,2	21,4	23,2	29,7
3	21,8	34,2	22,2	26,2	13,7	26,5	24,3	21,3	16,5	35,5	21,3
4	24,3	17,4	27,1	20,9	26	23,2	18,7	27,5	21,5	24	18,5
5	14,4	6,9	21,5	21,4	8,2	8,6	8,7	20,5	8,2	0	12,2

	ΑΝΩΤΕΡΗ/ΜΕΣΗ ΑΝΩΤΕΡΗ	ΜΕΣΑΙΑ ΤΑΞΗ	ΜΕΣΗ ΚΑΤΩΤΕΡΗ/ΚΑΤΩΤΕΡΗ	< 500 €	501 - 1.000 €	1.001 - 1.500 €	1.501 - 2.000 €	2.001 - 3.000 €	> 3.000 €	ΔΓ/ΔΑ (Αυθ.)
2	13,8	16,2	22,8	13,8	18,8	21,4	11,8	16	15,5	16,7
3	31	26	20,8	25,1	22,3	22,6	37,8	28,6	16,8	13
4	25,9	25	14,3	14,6	19,8	19,7	26,2	26,9	32,3	32,8
5	10,6	14,7	7,4	22,5	9,9	11,1	12,2	12,5	21,1	18,4

	ΑΤΤΙΚΗ	ΒΟΡΕΙΑ ΕΛΛΑΔΑ	ΚΕΝΤΡΙΚΗ ΕΛΛΑΔΑ	ΚΡΗΤΗ/ΝΗΣΙΑ ΑΙΓΑΙΟΥ	ΑΣΤΙΚΕΣ ΠΕΡΙΟΧΕΣ	ΑΓΡΟΤΙΚΕΣ ΠΕΡΙΟΧΕΣ	ΓΥΝΑΙΚΑ ΣΕ ΕΓΚΥΜΟΣΥΝΗ		ΑΤΟΜΟ 65+ ΣΤΟ ΝΟΙΚΟΚΥΡΙΟ	
							ΝΑΙ	ΟΧΙ	ΝΑΙ	ΟΧΙ
1	20,9	21,1	25,6	18,3	22,5	18,7	31,2	21,7	19,5	23,4
2	14,1	18,1	13,8	30,4	17,5	15,5	0	17,5	13,9	19,3
3	23,4	32,3	23,8	20,8	25,7	24,9	42,7	25,2	23,6	26,8
4	26	17,6	25,4	17,9	23,1	20,1	22,1	22,6	23,5	21,9
5	15,6	10,8	11,4	12,5	11,1	20,8	4	13	19,5	8,6

	ΠΑΙΔΙΑ ΩΣ 18 ΕΤΩΝ		ΑΡΙΘΜΟΣ ΜΕΛΩΝ ΝΟΙΚΟΚΥΡΙΟΥ						ΕΜΒΟΛΙΟ ΓΡΙΠΗΣ	
	ΝΑΙ	ΟΧΙ	1	2	3	4	5	6 +	ΝΑΙ	ΟΧΙ
1	22,1	21,8	26,1	22,3	20,6	19,3	28,1	19,6	16,9	25,3
2	22,3	15	15,5	13,4	23,6	14,5	24,3	20,2	14,4	19,1
3	26,5	25,2	22,2	25,1	25,1	28,8	24,3	21,9	24,6	26,3
4	20,2	23,6	21,4	22,4	20,8	26,4	14,3	27,2	25,5	20,5
5	8,9	14,5	14,9	16,9	9,9	11	9	11,1	18,7	8,7

	ΚΥΡΙΑ ΠΗΓΗ ΕΝΗΜΕΡΩΣΗΣ							
	ΤΗΛΕΟΡΑΣΗ	ΡΑΔΙΟΦΩΝΟ	ΙΣΤΟΣΕΛΙΔΕΣ/ΚΟΙΝΩΝΙΚΑ ΔΙΚΤΥΑ	ΕΦΗΜΕΡΙΔΕΣ	ΟΙΚΟΓΕΝΕΙΑ/ΦΙΛΟΙ	ΠΡΟΣΩΠΙΚΟΙ ΙΑΤΡΟΙ	ΆΛΛΗ	ΔΕΝ ΕΝΗΜΕΡΩΝΟΜΑΙ (Αυθ.)
1	14	24,4	26,5	39,5	27,6	22,1	20,6	47,8
2	13,8	11,9	20,8	10,3	7,5	22,8	3,6	8,2
3	28,2	21	26,7	16,3	13,7	19,2	40,9	3,8
4	24,9	15,4	20,4	24,4	24,9	22,3	20,4	3,3
5	19,1	27,4	5,6	9,4	26,3	13,5	14,5	36,9

Πίνακας 8.4: Διεθνείς φορείς (Παγκόσμιος Οργανισμός Υγείας, Ευρωπαϊκή CDC, κλπ.)

Table with 15 columns: ΣΥΝΟΛΟ, ΑΝΔΡΑΣ, ΓΥΝΑΙΚΑ, 17-24, 25-39, 40-54, 55-64, 65+, Α' ΒΑΘΜΙΑ, Β' ΒΑΘΜΙΑ, Γ' ΒΑΘΜΙΑ, ΜΕΤΑΠΤ. / ΔΙΔΑΚΤ. Rows 1-5.

Table with 12 columns: ΔΗΜΟΣΙΟΣ ΥΠΑΛΛ., ΙΔΙΩΤΙΚΟΣ ΥΠΑΛΛ., ΣΥΝΤΑΞΙΟΥΧΟΣ ΔΗΜ. ΤΟΜΕΑ, ΣΥΝΤΑΞΙΟΥΧΟΣ ΙΔΙΩΤ. ΤΟΜΕΑ, Ε.Ε.Τ., Ε.Ε.Ε., ΕΠΙΧΕΙΡ., ΟΙΚΙΑΚΑ, ΑΝΕΡΓΟΣ, ΦΟΙΤΗΤΗΣ, ΑΓΡΟΤΗΣ. Rows 1-5.

Table with 9 columns: ΑΝΩΤΕΡΗ/ΜΕΣΗ ΑΝΩΤΕΡΗ, ΜΕΣΑΙΑ ΤΑΞΗ, ΜΕΣΗ ΚΑΤΩΤΕΡΗ/ΚΑΤΩΤΕΡΗ, < 500 €, 501 - 1.000 €, 1.001 - 1.500 €, 1.501 - 2.000 €, 2.001 - 3.000 €, > 3.000 €, ΔΓ/ΔΑ (Αυθ.). Rows 1-5.

Table with 10 columns: ΑΤΤΙΚΗ, ΒΟΡΕΙΑ ΕΛΛΑΔΑ, ΚΕΝΤΡΙΚΗ ΕΛΛΑΔΑ, ΚΡΗΤΗ/ΝΗΣΙΑ ΑΙΓΑΙΟΥ, ΑΣΤΙΚΕΣ ΠΕΡΙΟΧΕΣ, ΑΓΡΟΤΙΚΕΣ ΠΕΡΙΟΧΕΣ, ΓΥΝΑΙΚΑ ΣΕ ΕΓΚΥΜΟΣΥΝΗ, ΑΤΟΜΟ 65+ ΣΤΟ ΝΟΙΚΟΚΥΡΙΟ. Rows 1-5.

Table with 10 columns: ΠΑΙΔΙΑ ΩΣ 18 ΕΤΩΝ, ΑΡΙΘΜΟΣ ΜΕΛΩΝ ΝΟΙΚΟΚΥΡΙΟΥ, ΕΜΒΟΛΙΟ ΓΡΙΠΗΣ. Rows 1-5.

Table with 10 columns: ΚΥΡΙΑ ΠΗΓΗ ΕΝΗΜΕΡΩΣΗΣ, ΤΗΛΕΟΡΑΣΗ, ΡΑΔΙΟΦΩΝΟ, ΙΣΤΟΣΕΛΙΔΕΣ/ΚΟΙΝΩΝΙΚΑ ΔΙΚΤΥΑ, ΕΦΗΜΕΡΙΔΕΣ, ΟΙΚΟΓΕΝΕΙΑ/ΦΙΛΟΙ, ΠΡΟΣΩΠΙΚΟΙ ΙΑΤΡΟΙ, ΑΛΛΗ, ΔΕΝ ΕΝΗΜΕΡΩΝΟΜΑΙ (Αυθ.). Rows 1-5.

Πίνακας 8.5: Προσωπικός γιατρός

Table with 15 columns: ΣΥΝΟΛΟ, ΑΝΔΡΑΣ, ΓΥΝΑΙΚΑ, 17-24, 25-39, 40-54, 55-64, 65+, Α' ΒΑΘΜΙΑ, Β' ΒΑΘΜΙΑ, Γ' ΒΑΘΜΙΑ, ΜΕΤΑΠΤ. / ΔΙΔΑΚΤ. Rows 1-5.

Table with 12 columns: ΔΗΜΟΣΙΟΣ ΥΠΑΛΛ., ΙΔΙΩΤΙΚΟΣ ΥΠΑΛΛ., ΣΥΝΤΑΞΙΟΥΧΟΣ ΔΗΜ. ΤΟΜΕΑ, ΣΥΝΤΑΞΙΟΥΧΟΣ ΙΔΙΩΤ. ΤΟΜΕΑ, Ε.Ε.Τ., Ε.Ε.Ε., ΕΠΙΧΕΙΡ., ΟΙΚΙΑΚΑ, ΑΝΕΡΓΟΣ, ΦΟΙΤΗΤΗΣ, ΑΓΡΟΤΗΣ. Rows 1-5.

Table with 9 columns: ΑΝΩΤΕΡΗ/ΜΕΣΗ ΑΝΩΤΕΡΗ, ΜΕΣΑΙΑ ΤΑΞΗ, ΜΕΣΗ ΚΑΤΩΤΕΡΗ/ΚΑΤΩΤΕΡΗ, < 500 €, 501 - 1.000 €, 1.001 - 1.500 €, 1.501 - 2.000 €, 2.001 - 3.000 €, > 3.000 €, ΔΓ/ΔΑ (Αυθ.). Rows 1-5.

Table with 10 columns: ΑΤΤΙΚΗ, ΒΟΡΕΙΑ ΕΛΛΑΔΑ, ΚΕΝΤΡΙΚΗ ΕΛΛΑΔΑ, ΚΡΗΤΗ/ΝΗΣΙΑ ΑΙΓΑΙΟΥ, ΑΣΤΙΚΕΣ ΠΕΡΙΟΧΕΣ, ΑΓΡΟΤΙΚΕΣ ΠΕΡΙΟΧΕΣ, ΓΥΝΑΙΚΑ ΣΕ ΕΓΚΥΜΟΣΥΝΗ, ΑΤΟΜΟ 65+ ΣΤΟ ΝΟΙΚΟΚΥΡΙΟ. Rows 1-5.

Table with 10 columns: ΠΑΙΔΙΑ ΩΣ 18 ΕΤΩΝ, ΑΡΙΘΜΟΣ ΜΕΛΩΝ ΝΟΙΚΟΚΥΡΙΟΥ, ΕΜΒΟΛΙΟ ΓΡΙΠΗΣ. Rows 1-5.

Table with 10 columns: ΚΥΡΙΑ ΠΗΓΗ ΕΝΗΜΕΡΩΣΗΣ, ΤΗΛΕΟΡΑΣΗ, ΡΑΔΙΟΦΩΝΟ, ΙΣΤΟΣΕΛΙΔΕΣ/ΚΟΙΝΩΝΙΚΑ ΔΙΚΤΥΑ, ΕΦΗΜΕΡΙΔΕΣ, ΟΙΚΟΓΕΝΕΙΑ/ΦΙΛΟΙ, ΠΡΟΣΩΠΙΚΟΙ ΙΑΤΡΟΙ, ΑΛΛΗ, ΔΕΝ ΕΝΗΜΕΡΩΝΟΜΑΙ (Αυθ.). Rows 1-5.

Πίνακας 8.6: Φαρμακοποιοί

	ΣΥΝΟΛΟ	ΑΝΔΡΑΣ		ΓΥΝΑΙΚΑ		ΗΛΙΚΙΑ					ΕΚΠΑΙΔΕΥΣΗ			
		17-24	25-39	40-54	55-64	65+	Α' ΒΑΘΜΙΑ	Β' ΒΑΘΜΙΑ	Γ' ΒΑΘΜΙΑ	ΜΕΤΑΠΤ. / ΔΙΔΑΚΤ.				
1	3,5	3,4	3,5	1,2	2,7	5,5	4	2,5	11	3,5	1,9	2,5		
2	6	5,9	6,1	16,8	5,6	5	6,4	2,8	3,8	8,5	5,1	2,2		
3	20,2	19,6	20,8	27	28,2	18,8	18,7	12,8	12,2	19,6	22,4	22		
4	33,4	32,1	34,8	31,9	41,8	35,3	27,5	29,1	16,1	29,9	37,3	48,9		
5	36,9	38,9	34,9	23,1	21,8	35,5	43,4	52,7	56,8	38,6	33,3	24,5		

	ΔΗΜΟΣΙΟΣ ΥΠΑΛΛ.		ΙΔΙΩΤΙΚΟΣ ΥΠΑΛΛ.		ΣΥΝΤΑΞΙΟΥΧΟΣ ΔΗΜ. ΤΟΜΕΑ		ΣΥΝΤΑΞΙΟΥΧΟΣ ΙΔΙΩΤ. ΤΟΜΕΑ		Ε.Ε.Τ.		Ε.Ε.Ε.		ΕΠΙΧΕΙΡ.		ΟΙΚΙΑΚΑ		ΑΝΕΡΓΟΣ		ΦΟΙΤΗΤΗΣ		ΑΓΡΟΤΗΣ	
	1	2	3	4	5	6	7	8	9	10	11	12	13	14	15	16	17	18	19	20	21	22
1	7,3	1,2	2,7	1,1	4,7	3,6	12,4	2,1	1,7	2,1	31,4											
2	2	7,5	4,8	1,3	7,5	13,7	7	5,1	6,1	14,2	4,5											
3	23,4	24,4	9,7	16,5	25,1	21,7	19,4	27,6	9,4	36,4	9,7											
4	36,1	33,9	33,7	33,9	49,8	41,5	28,1	23,8	38,2	18,6	16,4											
5	31,3	33	49,1	47,1	12,9	19,5	33,1	41,4	44,7	28,8	37,9											

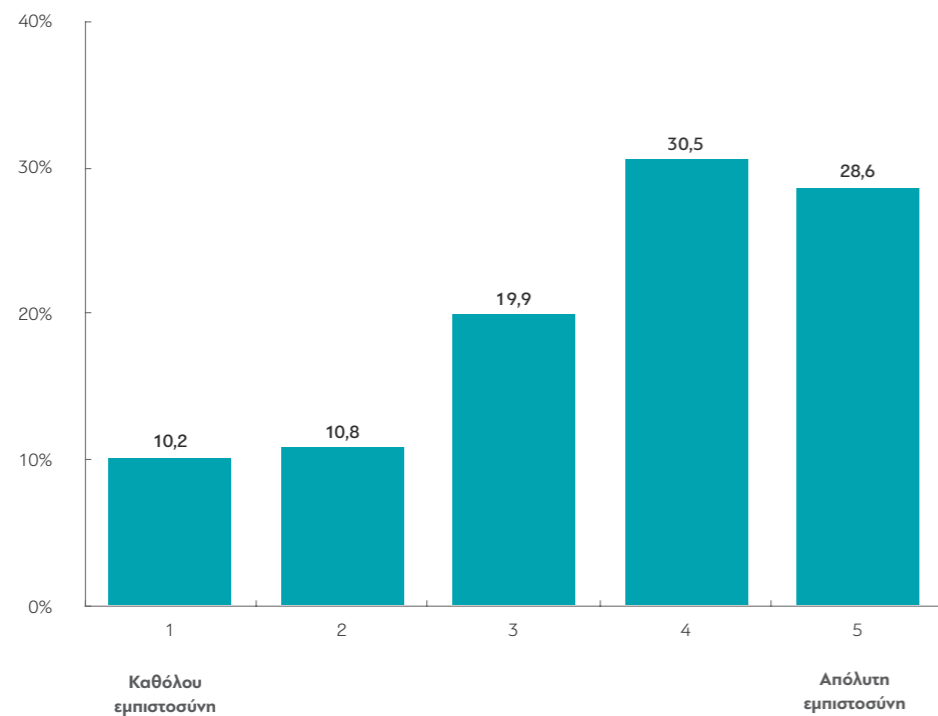
	ΑΝΩΤΕΡΗ/ΜΕΣΗ ΑΝΩΤΕΡΗ		ΜΕΣΑΙΑ ΤΑΞΗ		ΜΕΣΗ ΚΑΤΩΤΕΡΗ/ΚΑΤΩΤΕΡΗ		< 500 €		501 - 1.000 €		1.001 - 1.500 €		1.501 - 2.000 €		2.001 - 3.000 €		> 3.000 €		ΔΓ/ΔΑ (Αυθ.)	
	1	2	3	4	5	6	7	8	9	10	11	12	13	14	15	16	17	18	19	20
1	2,5	4	2,6	10,8	3,2	3,3	2	1,2	5,8	3,3										
2	5,4	5,9	7,3	3,3	8,8	5,7	6,4	4	3	2,6										
3	17,7	19,9	22,4	22,9	21,9	22,3	14,3	20,3	20,3	17,6										
4	35	34,7	30,5	23,8	23,7	38	41,7	40,4	33,5	29,4										
5	39,4	35,5	37,2	39,2	42,5	30,7	35,7	34,1	37,4	47										

	ΑΤΤΙΚΗ ΕΛΛΑΔΑ		ΒΟΡΕΙΑ ΕΛΛΑΔΑ		ΚΕΝΤΡΙΚΗ ΕΛΛΑΔΑ		ΚΡΗΤΗ/ΝΗΣΙΑ ΑΙΓΑΙΟΥ		ΑΣΤΙΚΕΣ ΠΕΡΙΟΧΕΣ		ΑΓΡΟΤΙΚΕΣ ΠΕΡΙΟΧΕΣ		ΓΥΝΑΙΚΑ ΣΕ ΕΓΚΥΜΟΣΥΝΗ		ΑΤΟΜΟ 65+ ΣΤΟ ΝΟΙΚΟΚΥΡΙΟ	
	1	2	3	4	5	6	7	8	9	10	11	12	13	14	15	16
1	1,1	2	6,4	6,7	2,1	10,1	0	3,5	2,6	4						
2	6,9	4,1	6,7	6,7	6,3	4,6	10,7	5,9	4,6	6,9						
3	19,2	21,6	18	24,4	21,3	15,1	9,7	20,4	14,6	23,8						
4	37,1	31,9	34	26	33,3	34	70,6	32,7	33,3	33,5						
5	35,8	40,4	34,9	36,2	37	36,2	9	37,4	44,9	31,8						

	ΠΑΙΔΙΑ ΩΣ 18 ΕΤΩΝ		ΑΡΙΘΜΟΣ ΜΕΛΩΝ ΝΟΙΚΟΚΥΡΙΟΥ						ΕΜΒΟΛΙΟ ΓΡΙΠΗΣ	
	1	2	3	4	5	6+	1	2	3	4
1	4,6	3	4	3,9	1,5	2,9	5,4	11,9	2,6	4,1
2	5,8	6,1	6,2	4	8,1	7,9	1,9	4,1	3,8	7,6
3	19,2	20,6	32,9	15,2	25,2	18,1	14,7	18,9	15,3	23,6
4	37	31,9	20,7	34,6	31,6	39,9	28,8	39,1	35,2	32,2
5	33,4	38,4	36,2	42,4	33,6	31,2	49,2	25,9	43,1	32,5

	ΚΥΡΙΑ ΠΗΓΗ ΕΝΗΜΕΡΩΣΗΣ								ΔΕΝ ΕΝΗΜΕΡΩΝΟΜΑΙ (Αυθ.)
	ΤΗΛΕΟΡΑΣΗ	ΡΑΔΙΟΦΩΝΟ	ΙΣΤΟΣΕΛΙΔΕΣ/ΚΟΙΝΩΝΙΚΑ ΔΙΚΤΥΑ	ΕΦΗΜΕΡΙΔΕΣ	ΟΙΚΟΓΕΝΕΙΑ/ΦΙΛΟΙ	ΠΡΟΣΩΠΙΚΟΙ ΙΑΤΡΟΙ	ΑΛΛΗ	ΔΕΝ ΕΝΗΜΕΡΩΝΟΜΑΙ (Αυθ.)	
1	3,7	11	2	1,9	20	4,9	0	3,3	
2	2,9	22,5	7,6	5,7	13,2	8,4	0	7	
3	14,3	16,5	25,4	22,1	14,1	21,7	34,5	0	
4	34,9	3,6	34,9	35,1	18,7	33,8	25,2	0	
5	44,2	46,4	30,2	35,2	34	31,3	40,3	89,7	

9. Θα ήθελα να μου πείτε πόση εμπιστοσύνη έχετε στα εμβόλια; Χρησιμοποιήστε μια κλίμακα από το 1 έως το 5, όπου το 1 σημαίνει «καθόλου εμπιστοσύνη» και 5 «απόλυτη εμπιστοσύνη».



Πίνακας 9: Θα ήθελα να μου πείτε πόση εμπιστοσύνη έχετε στα εμβόλια; Χρησιμοποιήστε μια κλίμακα από το 1 έως το 5, όπου το 1 σημαίνει «καθόλου εμπιστοσύνη» και 5 «απόλυτη εμπιστοσύνη».

	ΣΥΝΟΛΟ	ΑΝΔΡΑΣ	ΓΥΝΑΙΚΑ	17-24	25-39	40-54	55-64	65+	Α' ΒΑΘΜΙΑ	Β' ΒΑΘΜΙΑ	Γ' ΒΑΘΜΙΑ	ΜΕΤΑΠΤ. / ΔΙΑΔΑΚΤ.
1	10,2	10,7	9,7	7,3	10	12,2	16,1	5	24,9	10,9	7	6,1
2	10,8	9,7	11,8	26,6	10,4	11,3	10,8	4,1	9,1	11,1	12,4	6
3	19,9	17,6	22,2	21,7	21,2	20,9	19,1	17,4	16,7	18,3	24,7	13,5
4	30,5	29,8	31,3	17	34,2	28,4	28,5	36,5	18,8	31,3	31	33,6
5	28,6	32,1	25,1	27,4	24,2	27,2	25,4	37	30,6	28,3	24,9	40,8

	ΔΗΜΟΣΙΟΣ ΥΠΑΛΛ.	ΙΔΙΩΤΙΚΟΣ ΥΠΑΛΛ.	ΣΥΝΤΑΞΙΟΥΧΟΣ ΔΗΜ. ΤΟΜΕΑ	ΣΥΝΤΑΞΙΟΥΧΟΣ ΙΔΙΩΤ. ΤΟΜΕΑ	Ε.Ε.Τ.	Ε.Ε.Ε.	ΕΠΙΧΕΙΡ.	ΟΙΚΙΑΚΑ	ΑΝΕΡΓΟΣ	ΦΟΙΤΗΤΗΣ	ΑΓΡΟΤΗΣ
1	12	10,8	4	9,2	24,2	3,1	22,1	8,3	10,1	1,7	34,5
2	9,9	14,6	5,4	5,4	12,7	14,5	6,6	8,4	16,6	17,2	8,7
3	24,9	26,1	16,3	14,2	10,8	15,7	30,2	24,8	17,2	19,7	14,2
4	29,3	29,9	30,3	40,9	22,6	38,2	31,6	28,2	18,9	28,5	13,6
5	23,9	18,6	44	30,3	29,7	28,5	9,5	30,2	37,2	32,9	29

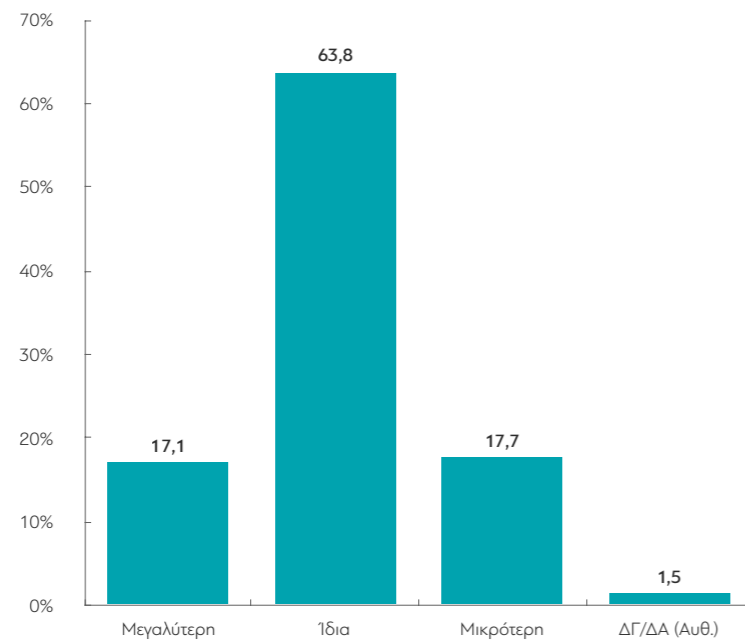
	ΑΝΩΤΕΡΗ/ΜΕΣΗ ΑΝΩΤΕΡΗ	ΜΕΣΙΑ ΤΑΞΗ	ΜΕΣΗ ΚΑΤΩΤΕΡΗ/ΚΑΤΩΤΕΡΗ	< 500 €	501 - 1.000 €	1.001 - 1.500 €	1.501 - 2.000 €	2.001 - 3.000 €	> 3.000 €	ΔΓ/ΔΑ (Αυθ.)
1	10,6	8,9	14,4	23,2	14	11,9	3	3,1	1,2	13,2
2	7,3	11,3	11,3	20,2	9,9	10,6	13,3	3,7	9,9	9,8
3	24,4	19,5	19,2	14,1	23,2	18,7	22,4	20,9	8,4	15,5
4	27,3	31,7	27,1	17,7	28,3	29,9	33,7	35,4	36,9	38,1
5	30,4	28,5	28	24,8	24,6	28,9	27,5	36,9	43,6	23,3

	ΑΤΤΙΚΗ	ΒΟΡΕΙΑ ΕΛΛΑΔΑ	ΚΕΝΤΡΙΚΗ ΕΛΛΑΔΑ	ΚΡΗΤΗ/ΝΗΣΙΑ ΑΙΓΑΙΟΥ	ΑΣΤΙΚΕΣ ΠΕΡΙΟΧΕΣ	ΑΓΡΟΤΙΚΕΣ ΠΕΡΙΟΧΕΣ	ΓΥΝΑΙΚΑ ΣΕ ΕΦΚΥΜΟΣΥΝΗ ΝΑΙ	ΟΧΙ	ΑΤΟΜΟ 65+ ΣΤΟ ΝΟΙΚΟΚΥΡΙΟ ΝΑΙ	ΟΧΙ
1	10,3	10,1	9,7	11,3	8,8	16,7	0	10,4	7,4	12
2	6,9	12,9	12,2	13,4	11,1	9,4	6,5	10,8	6,9	13,2
3	20,3	20,3	18,3	21	21,4	12,6	19,7	19,9	20,1	19,8
4	33,2	26,9	32,8	26,5	30,4	31,3	23,2	30,7	31,7	29,8
5	29,2	29,8	27	27,8	28,3	30,1	50,6	28,2	34	25,2

	ΠΑΙΔΙΑ ΩΣ 18 ΕΤΩΝ		ΑΡΙΘΜΟΣ ΜΕΛΩΝ ΝΟΙΚΟΚΥΡΙΟΥ						ΕΜΒΟΛΙΟ ΓΡΙΠΗΣ	
	ΝΑΙ	ΟΧΙ	1	2	3	4	5	6+	ΝΑΙ	ΟΧΙ
1	10,2	10,2	17,7	8,7	8,4	8,1	12,8	20,9	3,1	15,2
2	8,5	11,7	2,9	6,3	12,3	17,2	16,5	5,3	3,7	15,6
3	24,5	17,9	16,1	18,6	19,5	19	36	19	15,5	22,9
4	27,4	31,9	39	33,7	29,4	28,3	16,3	27,1	39,2	24,6
5	29,4	28,3	24,2	32,6	30,4	27,4	18,5	27,8	38,5	21,7

	ΚΥΡΙΑ ΠΗΓΗ ΕΝΗΜΕΡΩΣΗΣ							
	ΤΗΛΕΟΡΑΣΗ	ΡΑΔΙΟΦΩΝΟ	ΙΣΤΟΣΕΛΙΔΕΣ/ΚΟΙΝΩΝΙΚΑ ΔΙΚΤΥΑ	ΕΦΗΜΕΡΙΔΕΣ	ΟΙΚΟΓΕΝΕΙΑ/ΦΙΛΟΙ	ΠΡΟΣΩΠΙΚΟΙ ΙΑΤΡΟΙ	ΑΛΛΗ	ΔΕΝ ΕΝΗΜΕΡΩΝΟΜΑΙ (Αυθ.)
1	7,6	16,7	10,2	9,8	34,2	9,7	0	27,2
2	7,1	2,2	14,8	5,3	12,7	5,7	29,2	3,4
3	20,4	13,8	21,1	7,1	24,2	17,4	0	30,5
4	34,7	25	30,1	30,5	12,8	26,3	29,8	4,1
5	30,2	42,3	23,8	47,4	16,1	40,9	41	34,8

10. Μετά την έναρξη της πανδημίας η εμπιστοσύνη που έχετε στα εμβόλια είναι μεγαλύτερη, η ίδια ή μικρότερη από ό,τι πριν;



Πίνακας 10: Μετά την έναρξη της πανδημίας η εμπιστοσύνη που έχετε στα εμβόλια είναι μεγαλύτερη, η ίδια ή μικρότερη από ό,τι πριν;

	ΣΥΝΟΛΟ	ΑΝΔΡΑΣ	ΓΥΝΑΙΚΑ	17-24	25-39	40-54	55-64	65 +	Α' ΒΑΘΜΙΑ	Β' ΒΑΘΜΙΑ	Γ' ΒΑΘΜΙΑ	ΜΕΤΑΠΤ. / ΔΙΑΔΑΚΤ.
Μεγαλύτερη	17,1	21,1	12,9	7,5	8,5	12,8	23	28,7	24,5	20,6	14,1	5,6
Ίδια	63,8	61,6	66,1	72,4	75,6	67,6	51,8	54,6	46	61,8	65,5	81,6
Μικρότερη	17,7	15,6	19,9	18,7	15	19,3	22,6	14,4	25,9	16,3	19,3	11,6
ΔΓ/ΔΑ (Αυθ.)	1,5	1,7	1,2	1,3	0,8	0,3	2,7	2,4	3,6	1,2	1,2	1,2

	ΔΗΜΟΣΙΟΣ ΥΠΑΛΛ.	ΙΔΙΩΤΙΚΟΣ ΥΠΑΛΛ.	ΣΥΝΤΑΞΙΟΥΧΟΣ ΔΗΜ. ΤΟΜΕΑ	ΣΥΝΤΑΞΙΟΥΧΟΣ ΙΔΙΩΤ. ΤΟΜΕΑ	Ε.Ε.Τ.	Ε.Ε.Ε.	ΕΠΙΧΕΙΡ.	ΟΙΚΙΑΚΑ	ΑΝΕΡΓΟΣ	ΦΟΙΤΗΤΗΣ	ΑΓΡΟΤΗΣ
Μεγαλύτερη	10	12	28,7	28,2	13,2	5,1	22,6	16,6	14,5	12,9	9,5
Ίδια	74,8	68,8	55,9	51,4	57,5	81	52,3	57,3	62,8	72,3	72,6
Μικρότερη	14,5	18,2	13,3	18,1	27,4	13,9	25,1	24	20,2	14,9	15
ΔΓ/ΔΑ (Αυθ.)	0,7	0,9	2,2	2,4	1,8	0	0	2,2	2,5	0	3

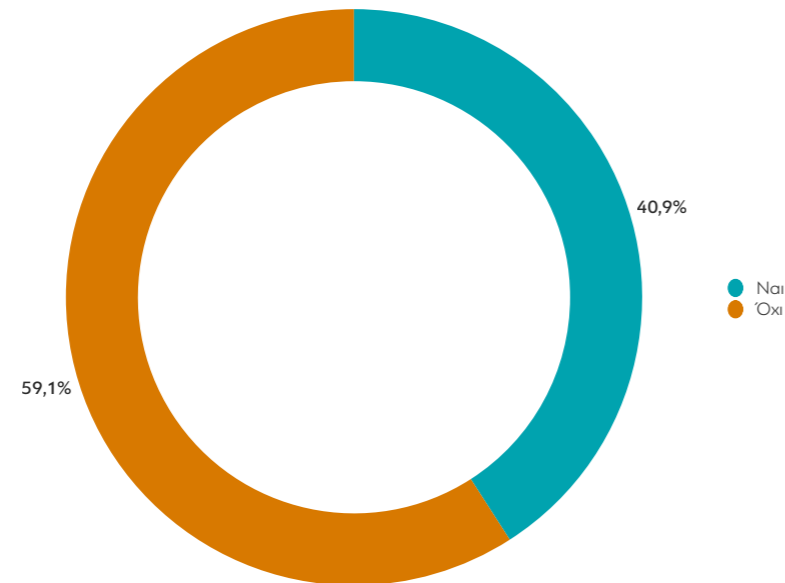
	ΑΝΩΤΕΡΗ/ΜΕΣΗ ΑΝΩΤΕΡΗ	ΜΕΣΑΙΑ ΤΑΞΗ	ΜΕΣΗ ΚΑΤΩΤΕΡΗ/ΚΑΤΩΤΕΡΗ	< 500 €	501 - 1.000 €	1.001 - 1.500 €	1.501 - 2.000 €	2.001 - 3.000 €	> 3.000 €	ΔΓ/ΔΑ (Αυθ.)
Μεγαλύτερη	14,4	15,8	20,4	24,9	17,1	16	16,6	18,3	9,3	16,9
Ίδια	60,1	67,1	57,1	51	61	64,6	70,6	65	75,5	51,4
Μικρότερη	23,8	16,2	20,1	21,4	20	18,5	12,1	15,9	12,3	28,3
ΔΓ/ΔΑ (Αυθ.)	1,6	0,9	2,4	2,6	1,9	0,9	0,7	0,8	2,9	3,4

	ΑΤΤΙΚΗ	ΒΟΡΕΙΑ ΕΛΛΑΔΑ	ΚΕΝΤΡΙΚΗ ΕΛΛΑΔΑ	ΚΡΗΤΗ/ΝΗΣΙΑ ΑΙΓΑΙΟΥ	ΑΣΤΙΚΕΣ ΠΕΡΙΟΧΕΣ	ΑΓΡΟΤΙΚΕΣ ΠΕΡΙΟΧΕΣ	ΓΥΝΑΙΚΑ ΣΕ ΕΓΚΥΜΟΣΥΝΗ	ΑΤΟΜΟ 65+ ΣΤΟ ΝΟΙΚΟΚΥΡΙΟ		
							ΝΑΙ	ΟΧΙ	ΝΑΙ	ΟΧΙ
Μεγαλύτερη	14	16,1	18,7	23,8	16,1	21,5	14,8	17,1	24,6	12,3
Ίδια	65,7	63,8	64	58,2	65,9	53,8	69,6	63,7	58,5	67,1
Μικρότερη	19,5	18,5	15,3	16,2	17,2	20,2	15,5	17,7	14,9	19,5
ΔΓ/ΔΑ (Αυθ.)	0,8	1,5	2,1	1,8	0,8	4,4	0	1,5	2,1	1,1

	ΠΑΙΔΙΑ ΩΣ 18 ΕΤΩΝ		ΑΡΙΘΜΟΣ ΜΕΛΩΝ ΝΟΙΚΟΚΥΡΙΟΥ						ΕΜΒΟΛΙΟ ΓΡΙΠΗΣ	
	ΝΑΙ	ΟΧΙ	1	2	3	4	5	6 +	ΝΑΙ	ΟΧΙ
Μεγαλύτερη	12,7	19	22,3	19,9	12,5	14,1	22,4	14,1	23,4	12,7
Ίδια	70,5	60,9	56,5	62,8	68,4	65,7	57,3	66,8	65,9	62,3
Μικρότερη	15,8	18,5	19,5	15,5	17,8	19	19,1	18,1	9,2	23,6
ΔΓ/ΔΑ (Αυθ.)	1,1	1,6	1,7	1,8	1,3	1,2	1,3	1	1,5	1,4

	ΚΥΡΙΑ ΠΗΓΗ ΕΝΗΜΕΡΩΣΗΣ							
	ΤΗΛΕΟΡΑΣΗ	ΡΑΔΙΟΦΩΝΟ	ΙΣΤΟΣΕΛΙΔΕΣ/ΚΟΙΝΩΝΙΚΑ ΔΙΚΤΥΑ	ΕΦΗΜΕΡΙΔΕΣ	ΟΙΚΟΓΕΝΕΙΑ/ΦΙΛΟΙ	ΠΡΟΣΩΠΙΚΟΙ ΙΑΤΡΟΙ	ΆΛΛΗ	ΔΕΝ ΕΝΗΜΕΡΩΝΟΜΑΙ (Αυθ.)
Μεγαλύτερη	27,9	4,4	11,1	2,3	16,2	10	0	2,9
Ίδια	58,7	68,4	67,5	84,7	36,2	67,6	81,1	75,7
Μικρότερη	12,1	25,1	19,9	13	46,5	21,4	18,9	6,3
ΔΓ/ΔΑ (Αυθ.)	1,3	2,1	1,5	0	1	1	0	15,1

11. Έχετε κάνει φέτος το εμβόλιο της γρίπης;



Πίνακας 11: Έχετε κάνει φέτος το εμβόλιο της γρίπης;

	ΣΥΝΟΛΟ	ΑΝΔΡΑΣ	ΓΥΝΑΙΚΑ	17-24	25-39	40-54	55-64	65 +	Α' ΒΑΘΜΙΑ	Β' ΒΑΘΜΙΑ	Γ' ΒΑΘΜΙΑ	ΜΕΤΑΠΤ. / ΔΙΔΑΚΤ.
Ναι	40,9	37,3	44,7	8,2	23,4	28,8	47,2	78	56,3	42,1	40	29,2
Όχι	59,1	62,7	55,3	91,8	76,6	71,2	52,8	22	43,7	57,9	60	70,8

	ΔΗΜΟΣΙΟΣ ΥΠΑΛΛ.	ΙΔΙΩΤΙΚΟΣ ΥΠΑΛΛ.	ΣΥΝΤΑΞΙΟΥΧΟΣ ΔΗΜ. ΤΟΜΕΑ	ΣΥΝΤΑΞΙΟΥΧΟΣ ΙΔΙΩΤ. ΤΟΜΕΑ	Ε.Ε.Τ.	Ε.Ε.Ε.	ΕΠΙΧΕΙΡ.	ΟΙΚΙΑΚΑ	ΑΝΕΡΓΟΣ	ΦΟΙΤΗΤΗΣ	ΑΓΡΟΤΗΣ
Ναι	29,8	26,6	69,6	74,1	21,5	36,6	18,1	55,1	36,6	5,7	19,7
Όχι	70,2	73,4	30,4	25,9	78,5	63,4	81,9	44,9	63,4	94,3	80,3

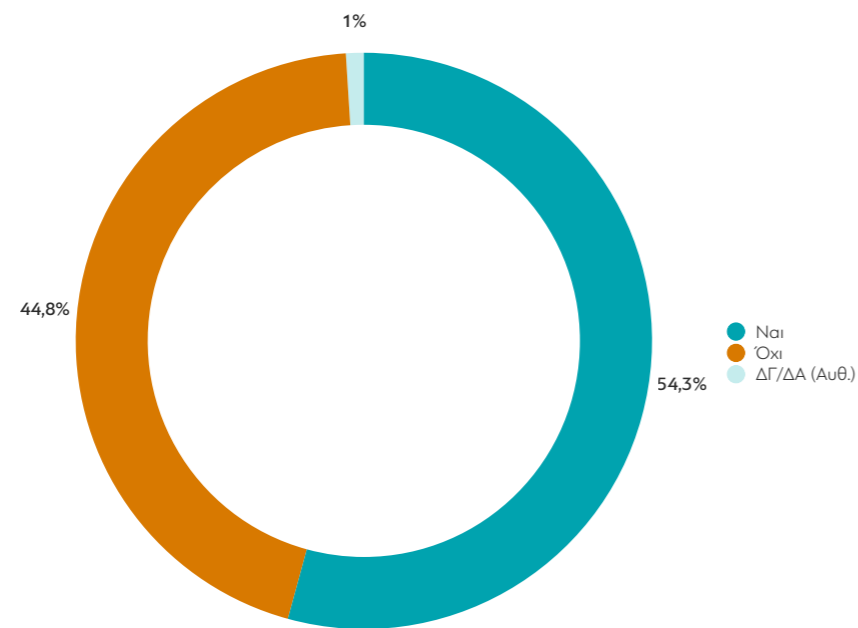
	ΑΝΩΤΕΡΗ/ΜΕΣΗ ΑΝΩΤΕΡΗ	ΜΕΣΑΙΑ ΤΑΞΗ	ΜΕΣΗ ΚΑΤΩΤΕΡΗ/ΚΑΤΩΤΕΡΗ	< 500 €	501 - 1.000 €	1.001 - 1.500 €	1.501 - 2.000 €	2.001 - 3.000 €	> 3.000 €	ΔΓ/ΔΑ (Αυθ.)
Ναι	41,9	43	33,1	33,9	37,8	40,4	41,9	50,8	40,8	46,6
Όχι	58,1	57	66,9	66,1	62,2	59,6	58,1	49,2	59,2	53,4

	ΑΤΤΙΚΗ	ΒΟΡΕΙΑ ΕΛΛΑΔΑ	ΚΕΝΤΡΙΚΗ ΕΛΛΑΔΑ	ΚΡΗΤΗ/ΝΗΣΙΑ ΑΙΓΑΙΟΥ	ΑΣΤΙΚΕΣ ΠΕΡΙΟΧΕΣ	ΑΓΡΟΤΙΚΕΣ ΠΕΡΙΟΧΕΣ	ΓΥΝΑΙΚΑ ΣΕ ΕΓΚΥΜΟΣΥΝΗ ΝΑΙ	ΟΧΙ	ΑΤΟΜΟ 65+ ΣΤΟ ΝΟΙΚΟΚΥΡΙΟ ΝΑΙ	ΟΧΙ
Ναι	44	32,9	46,4	38,9	39,3	48,6	23,7	41,3	61,7	27,7
Όχι	56	67,1	53,6	61,1	60,7	51,4	76,3	58,7	38,3	72,3

	ΠΑΙΔΙΑ ΩΣ 18 ΕΤΩΝ		ΑΡΙΘΜΟΣ ΜΕΛΩΝ ΝΟΙΚΟΚΥΡΙΟΥ					
	ΝΑΙ	ΟΧΙ	1	2	3	4	5	6 +
Ναι	30,5	45,4	47	56,2	43,4	24,6	23,5	28,4
Όχι	69,5	54,6	53	43,8	56,6	75,4	76,5	71,6

	ΚΥΡΙΑ ΠΗΓΗ ΕΝΗΜΕΡΩΣΗΣ							
	ΤΗΛΕΟΡΑΣΗ	ΡΑΔΙΟΦΩΝΟ	ΙΣΤΟΣΕΛΙΔΕΣ/ΚΟΙΝΩΝΙΚΑ ΔΙΚΤΥΑ	ΕΦΗΜΕΡΙΔΕΣ	ΟΙΚΟΓΕΝΕΙΑ/ΦΙΛΟΙ	ΠΡΟΣΩΠΙΚΟΙ ΙΑΤΡΟΙ	ΆΛΛΗ	ΔΕΝ ΕΝΗΜΕΡΩΝΟΜΑΙ (Αυθ.)
Ναι	54,3	45,2	29,3	53,7	24,6	45,4	41,8	24,2
Όχι	45,7	54,8	70,7	46,3	75,4	54,6	58,2	75,8

12. Και έχει κάνει φέτος κάποιο μέλος του νοικοκυριού το εμβόλιο της γρίπης;*



● Ναι
● Όχι
● ΔΓ/ΔΑ (Αυθ.)

Πίνακας 12: Και έχει κάνει φέτος κάποιο μέλος του νοικοκυριού το εμβόλιο της γρίπης;

	ΣΥΝΟΛΟ	ΑΝΔΡΑΣ	ΓΥΝΑΙΚΑ	17-24	25-39	40-54	55-64	65 +	Α' ΒΑΘΜΙΑ	Β' ΒΑΘΜΙΑ	Γ' ΒΑΘΜΙΑ	ΜΕΤΑΠΤ. / ΔΙΑΔΑΚΤ.
Ναι	54,3	52,1	56,6	51,3	50,4	43,3	49,1	77,5	59	52,4	55,1	56,3
Όχι	44,8	46,4	43,1	47,4	46,6	56,2	50,9	22,3	41	46,8	43,1	43,7
ΔΓ/ΔΑ (Αυθ.)	1	1,6	0,3	1,3	3	0,5	0	0,2	0	0,7	1,8	0

	ΔΗΜΟΣΙΟΣ ΥΠΑΛΛ.	ΙΔΙΩΤΙΚΟΣ ΥΠΑΛΛ.	ΣΥΝΤΑΞΙΟΥΧΟΣ ΔΗΜ. ΤΟΜΕΑ	ΣΥΝΤΑΞΙΟΥΧΟΣ ΙΔΙΩΤ. ΤΟΜΕΑ	Ε.Ε.Τ.	Ε.Ε.Ε.	ΕΠΙΧΕΙΡ.	ΟΙΚΙΑΚΑ	ΑΝΕΡΓΟΣ	ΦΟΙΤΗΤΗΣ	ΑΓΡΟΤΗΣ
Ναι	50,3	44,9	69,7	75	36,2	64,5	38,1	65	45,1	35,2	46,4
Όχι	49,7	52,4	30,3	25	63,8	35,5	61,9	34,5	52,9	62,5	53,6
ΔΓ/ΔΑ (Αυθ.)	0	2,7	0	0	0	0	0	0,6	2	2,3	0

	ΑΝΩΤΕΡΗ/ΜΕΣΗ ΑΝΩΤΕΡΗ	ΜΕΣΙΑ ΤΑΞΗ	ΜΕΣΗ ΚΑΤΩΤΕΡΗ/ΚΑΤΩΤΕΡΗ	< 500 €	501 - 1.000 €	1.001 - 1.500 €	1.501 - 2.000 €	2.001 - 3.000 €	> 3.000 €	ΔΓ/ΔΑ (Αυθ.)
Ναι	51,5	56,2	50,2	29	52,5	56,4	60,5	57,3	53,7	57,9
Όχι	48,5	42,5	49,2	69	44,8	43,6	38,8	42,7	46,3	42,1
ΔΓ/ΔΑ (Αυθ.)	0	1,3	0,6	2	2,7	0	0,7	0	0	0

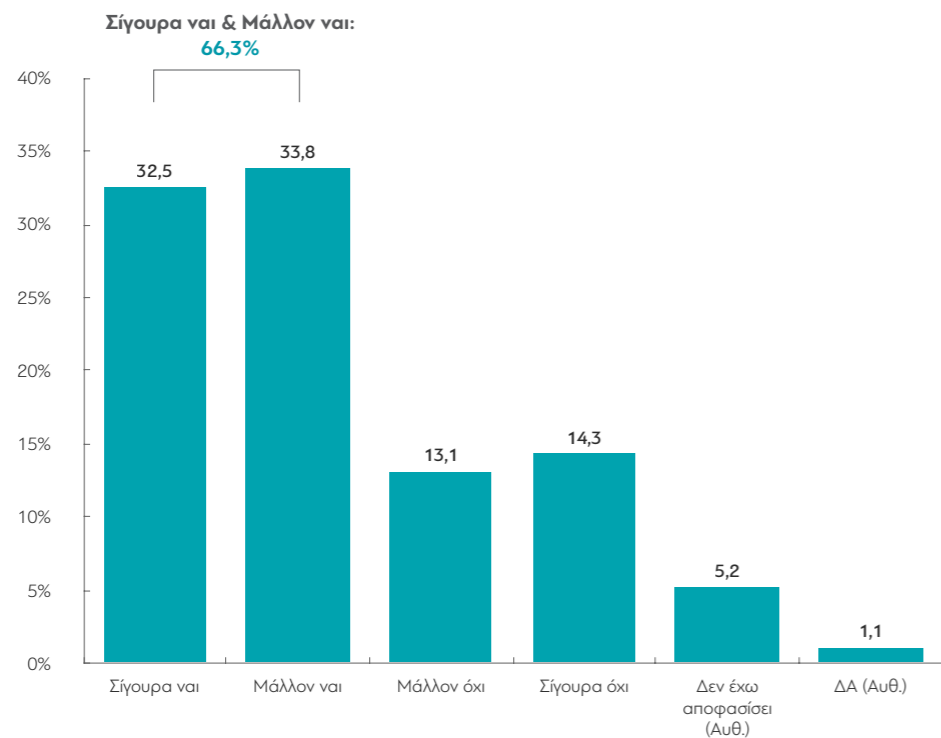
	ΑΤΤΙΚΗ	ΒΟΡΕΙΑ ΕΛΛΑΔΑ	ΚΕΝΤΡΙΚΗ ΕΛΛΑΔΑ	ΚΡΗΤΗ/ΝΗΣΙΑ ΑΙΓΑΙΟΥ	ΑΣΤΙΚΕΣ ΠΕΡΙΟΧΕΣ	ΑΓΡΟΤΙΚΕΣ ΠΕΡΙΟΧΕΣ	ΓΥΝΑΙΚΑ ΣΕ ΕΓΚΥΜΟΣΥΝΗ ΝΑΙ	ΟΧΙ	ΑΤΟΜΟ 65+ ΣΤΟ ΝΟΙΚΟΚΥΡΙΟ ΝΑΙ	ΟΧΙ
Ναι	61,3	44,6	58	50,7	53,1	59,9	23,7	54,9	75,8	41
Όχι	36,5	55,4	40,9	49,3	45,9	39,3	76,3	44,1	23,8	57,7
ΔΓ/ΔΑ (Αυθ.)	2,2	0	1,1	0	1	0,7	0	1	0,5	1,3

	ΠΑΙΔΙΑ ΩΣ 18 ΕΤΩΝ		ΑΡΙΘΜΟΣ ΜΕΛΩΝ ΝΟΙΚΟΚΥΡΙΟΥ						ΕΜΒΟΛΙΟ ΓΡΙΠΗΣ	
	ΝΑΙ	ΟΧΙ	1	2	3	4	5	6 +	ΝΑΙ	ΟΧΙ
Ναι	42,9	60,1	0	59,1	61,3	46,4	41	52,5	85,2	33,5
Όχι	55,8	39,1	100	39,7	38,7	53,1	53,7	47,5	14,1	65,4
ΔΓ/ΔΑ (Αυθ.)	1,2	0,8	0	1,2	0	0,5	5,2	0	0,7	1,2

	ΚΥΡΙΑ ΠΗΓΗ ΕΝΗΜΕΡΩΣΗΣ							
	ΤΗΛΕΟΡΑΣΗ	ΡΑΔΙΟΦΩΝΟ	ΙΣΤΟΣΕΛΙΔΕΣ/ΚΟΙΝΩΝΙΚΑ ΔΙΚΤΥΑ	ΕΦΗΜΕΡΙΔΕΣ	ΟΙΚΟΓΕΝΕΙΑ/ΦΙΛΟΙ	ΠΡΟΣΩΠΙΚΟΙ ΙΑΤΡΟΙ	ΑΛΛΗ	ΔΕΝ ΕΝΗΜΕΡΩΝΟΜΑΙ (Αυθ.)
Ναι	64,7	74,6	44,6	65,3	26	62,9	60,7	48,7
Όχι	33,7	25,4	55,1	34,7	67	37,1	39,3	51,3
ΔΓ/ΔΑ (Αυθ.)	1,6	0	0,3	0	7,1	0	0	0

*Στα μη μονομελή νοικοκυριά.

13. Σκέφτεστε να εμβολιαστείτε ή όχι όταν θα είναι διαθέσιμο δωρεάν ένα εμβόλιο κατά του νέου κορωνοϊού, εγκεκριμένο από την Ε.Ε. και τις υγειονομικές αρχές της χώρας μας;



Πίνακας 13: Σκέφτεστε να εμβολιαστείτε ή όχι όταν θα είναι διαθέσιμο δωρεάν ένα εμβόλιο κατά του νέου κορωνοϊού, εγκεκριμένο από την Ε.Ε. και τις υγειονομικές αρχές της χώρας μας;

	ΣΥΝΟΛΟ	ΑΝΔΡΑΣ	ΓΥΝΑΙΚΑ	17-24	25-39	40-54	55-64	65+	Α' ΒΑΘΜΙΑ	Β' ΒΑΘΜΙΑ	Γ' ΒΑΘΜΙΑ	ΜΕΤΑΠΤ. / ΔΙΔΑΚΤ.
Σίγουρα ναι	32,5	36,6	28,2	9,8	24,5	25,6	33,9	55	42,3	28,7	31,8	37,9
Μάλλον ναι	33,8	31,2	36,5	52,5	37,2	33,8	31	25,4	18,8	37,2	32,3	39,5
Μάλλον όχι	13,1	13	13,3	19,8	19,1	15,3	11,8	3,9	5,4	13,3	16,4	9,2
Σίγουρα όχι	14,3	13,3	15,4	14,6	12	21,4	18,8	5,4	19,2	16	12	12,3
Δεν έχω αποφασίσει (Αυθ.)	5,2	5,1	5,3	3,4	5,8	2,8	3,9	9	11,8	3,7	6,8	0,4
ΔΑ (Αυθ.)	1,1	0,8	1,3	0	1,4	1,1	0,7	1,5	2,5	1,2	0,7	0,6

	ΔΗΜΟΣΙΟΣ ΥΠΑΛΛ.	ΙΔΙΩΤΙΚΟΣ ΥΠΑΛΛ.	ΣΥΝΤΑΞΙΟΥΧΟΣ ΔΗΜ. ΤΟΜΕΑ	ΣΥΝΤΑΞΙΟΥΧΟΣ ΙΔΙΩΤ. ΤΟΜΕΑ	Ε.Ε.Τ.	Ε.Ε.Ε.	ΕΠΙΧΕΙΡ.	ΟΙΚΙΑΚΑ	ΑΝΕΡΓΟΣ	ΦΟΙΤΗΤΗΣ	ΑΓΡΟΤΗΣ
Σίγουρα ναι	28,7	23	45,8	55,4	22,6	32,8	28,1	28,8	32,6	12,8	19,5
Μάλλον ναι	32,6	32,5	34,9	20,4	40,1	33,2	42	35,3	31,4	66,1	45,1
Μάλλον όχι	15,8	17,6	5,7	7,6	17,9	12,6	2,8	11,9	16,3	19,4	8,6
Σίγουρα όχι	19,5	17,2	8,3	8	17,4	18,3	22,9	14,7	16,7	1,7	26,8
Δεν έχω αποφασίσει (Αυθ.)	2,9	8	4,7	6,8	1,9	3,1	0	7,9	3	0	0
ΔΑ (Αυθ.)	0,3	1,8	0,6	1,7	0	0	4,1	1,4	0	0	0

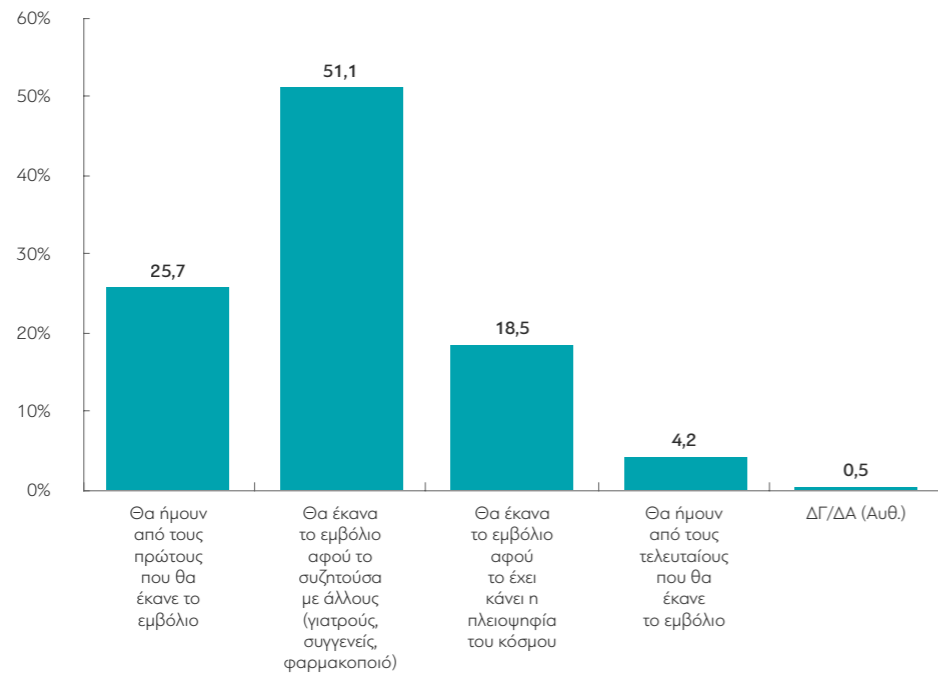
	ΑΝΩΤΕΡΗ/ΜΕΣΗ ΑΝΩΤΕΡΗ	ΜΕΣΑΙΑ ΤΑΞΗ	ΜΕΣΗ ΚΑΤΩΤΕΡΗ/ΚΑΤΩΤΕΡΗ	< 500 €	501 - 1.000 €	1.001 - 1.500 €	1.501 - 2.000 €	2.001 - 3.000 €	> 3.000 €	ΔΓ/ΔΑ (Αυθ.)
Σίγουρα ναι	37,3	32	27,6	19,5	26,3	32	35,2	42,5	41,2	50,2
Μάλλον ναι	33,4	35,6	31,3	44,7	28,2	34,8	36,8	36,5	41,1	12,7
Μάλλον όχι	11,1	12,4	17,4	5	18,9	9,5	14,7	12,6	11,3	8,6
Σίγουρα όχι	14,8	14,2	15,5	24,2	16,1	19,1	9,7	4,1	5,3	15,6
Δεν έχω αποφασίσει (Αυθ.)	3,4	5	6,8	6,6	9,8	3,5	2,3	3,2	0	8,5
ΔΑ (Αυθ.)	0	0,9	1,5	0	0,6	1,2	1,3	1	1	4,4

	ΑΤΤΙΚΗ	ΒΟΡΕΙΑ ΕΛΛΑΔΑ	ΚΕΝΤΡΙΚΗ ΕΛΛΑΔΑ	ΚΡΗΤΗ/ΝΗΣΙΑ ΑΙΓΑΙΟΥ	ΑΣΤΙΚΕΣ ΠΕΡΙΟΧΕΣ	ΑΓΡΟΤΙΚΕΣ ΠΕΡΙΟΧΕΣ	ΓΥΝΑΙΚΑ ΣΕ ΕΓΚΥΜΟΣΥΝΗ ΝΑΙ	ΟΧΙ	ΑΤΟΜΟ 65+ ΣΤΟ ΝΟΙΚΟΚΥΡΙΟ ΝΑΙ	ΟΧΙ
Σίγουρα ναι	35,4	33,1	32,9	22,6	31,9	35	22,1	32,7	46,3	23,7
Μάλλον ναι	30,7	37,4	35,5	30,4	33,5	35,3	51,7	33,4	30,9	35,6
Μάλλον όχι	16,9	11	11,2	11,8	14,1	8,8	0	13,4	6,7	17,2
Σίγουρα όχι	13,2	12,5	15,7	18,5	14	15,6	10,7	14,4	7,8	18,5
Δεν έχω αποφασίσει (Αυθ.)	2,7	5	3,5	15,8	5,3	4,9	9	5,1	6,8	4,2
ΔΑ (Αυθ.)	1,1	1	1,1	1	1,2	0,4	6,5	1	1,4	0,9

	ΠΑΙΔΙΑ ΩΣ 18 ΕΤΩΝ		ΑΡΙΘΜΟΣ ΜΕΛΩΝ ΝΟΙΚΟΚΥΡΙΟΥ						ΕΜΒΟΛΙΟ ΓΡΙΠΗΣ	
	ΝΑΙ	ΟΧΙ	1	2	3	4	5	6+	ΝΑΙ	ΟΧΙ
Σίγουρα ναι	23,5	36,3	36,7	43,8	31,8	23,8	18,5	15,9	51,7	19,1
Μάλλον ναι	33,8	33,8	25,5	29,8	35,8	40,6	35,7	28,7	32,4	34,8
Μάλλον όχι	17,5	11,3	9,1	9,3	15,7	15,4	14,5	23,2	4,7	19
Σίγουρα όχι	17,7	12,9	20,5	10,5	10,7	17,7	14,1	27	3,7	21,7
Δεν έχω αποφασίσει (Αυθ.)	6,2	4,8	5,2	6,1	5	1,5	16,2	3,2	6,5	4,3
ΔΑ (Αυθ.)	1,3	1	3	0,4	0,9	1	0,9	2	0,9	1,2

	ΚΥΡΙΑ ΠΗΓΗ ΕΝΗΜΕΡΩΣΗΣ							
	ΤΗΛΕΟΡΑΣΗ	ΡΑΔΙΟΦΩΝΟ	ΙΣΤΟΣΕΛΙΔΕΣ/ΚΟΙΝΩΝΙΚΑ ΔΙΚΤΥΑ	ΕΦΗΜΕΡΙΔΕΣ	ΟΙΚΟΓΕΝΕΙΑ/ΦΙΛΟΙ	ΠΡΟΣΩΠΙΚΟΙ ΙΑΤΡΟΙ	ΆΛΛΗ	ΔΕΝ ΕΝΗΜΕΡΩΝΟΜΑΙ (Αυθ.)
Σίγουρα ναι	41,4	18,9	25	56,1	12,5	36,9	28,9	14,5
Μάλλον ναι	34,1	29,5	34,7	26,5	28,7	36,3	31,5	3,9
Μάλλον όχι	9,5	30	15,9	3,3	24,3	12,2	5,9	25,5
Σίγουρα όχι	9,1	18,4	17,3	9,8	34,5	11,4	27	49,9
Δεν έχω αποφασίσει (Αυθ.)	4,8	3,2	6,1	4,3	0	3,3	0	6,3
ΔΑ (Αυθ.)	1,1	0	1	0	0	0	6,7	0

14.1. Με ποια από τις παρακάτω προτάσεις συμφωνείτε περισσότερο;*



*Όσοι απάντησαν ότι σίγουρα ή μάλλον θα κάνουν το εμβόλιο.

Πίνακας 14: Με ποια από τις παρακάτω προτάσεις συμφωνείτε περισσότερο;

	ΣΥΝΟΛΟ	ΑΝΔΡΑΣ	ΓΥΝΑΙΚΑ	17-24	25-39	40-54	55-64	65+	Α' ΒΑΘΜΙΑ	Β' ΒΑΘΜΙΑ	Γ' ΒΑΘΜΙΑ	ΜΕΤΑΠΤ. / ΔΙΑΔΑΚΤ.
Θα ήμουν από τους πρώτους που θα έκανε το εμβόλιο	25,7	33,1	17,6	10,4	22,8	22,7	24,2	35,6	26,4	20,8	30,6	27,9
Θα έκανα το εμβόλιο αφού το συζητούσα με άλλους (γιατρούς, συγγενείς, φαρμακοποιό)	51,1	46	56,7	76,6	59,2	46,5	54,1	39,7	52,6	51,4	46,8	58,9
Θα έκανα το εμβόλιο αφού το έδει κάνει η πλειοψηφία του κόσμου	18,5	17,8	19,2	7,9	13,3	23,4	18,8	21,1	12	23,3	17,7	11,2
Θα ήμουν από τους τελευταίους που θα έκανε το εμβόλιο	4,2	2,7	5,7	5,1	3,8	7,2	2,9	2,4	8,6	4,4	3,6	2
ΔΓ/ΔΑ (Αυθ.)	0,5	0,3	0,8	0	0,9	0,1	0	1,1	0,4	0	1,4	0

	ΔΗΜΟΣΙΟΣ ΥΠΑΛΛ.	ΙΔΙΩΤΙΚΟΣ ΥΠΑΛΛ.	ΣΥΝΤΑΞΙΟΥΧΟΣ ΔΗΜ. ΤΟΜΕΑ	ΣΥΝΤΑΞΙΟΥΧΟΣ ΙΔΙΩΤ. ΤΟΜΕΑ	Ε.Ε.Τ.	Ε.Ε.Ε.	ΕΠΙΧΕΙΡ.	ΟΙΚΙΑΚΑ	ΑΝΕΡΓΟΣ	ΦΟΙΤΗΤΗΣ	ΑΓΡΟΤΗΣ
Θα ήμουν από τους πρώτους που θα έκανε το εμβόλιο	24,7	19,4	38,5	37,8	39,6	37,3	12,7	5,4	19,8	10,6	9,2
Θα έκανα το εμβόλιο αφού το συζητούσα με άλλους (γιατρούς, συγγενείς, φαρμακοποιό)	65,9	54,7	36,4	38,4	30,3	48,1	53,4	72,4	41,7	71,7	61,5
Θα έκανα το εμβόλιο αφού το έδει κάνει η πλειοψηφία του κόσμου	9,4	22,5	23,2	20,9	27,3	9,1	10,7	12,7	27,5	10,8	22,5
Θα ήμουν από τους τελευταίους που θα έκανε το εμβόλιο	0	3,4	0,5	2,1	2,8	2,6	23,2	9,5	10,9	6,9	6,8
ΔΓ/ΔΑ (Αυθ.)	0	0	1,5	0,8	0	2,9	0	0	0	0	0

	ΑΝΩΤΕΡΗ/ΜΕΣΗ ΑΝΩΤΕΡΗ	ΜΕΣΙΑΙΑ ΤΑΞΗ	ΜΕΣΗ ΚΑΤΩΤΕΡΗ/ΚΑΤΩΤΕΡΗ	< 500 €	501 - 1.000 €	1.001 - 1.500 €	1.501 - 2.000 €	2.001 - 3.000 €	> 3.000 €	ΔΓ/ΔΑ (Αυθ.)
Θα ήμουν από τους πρώτους που θα έκανε το εμβόλιο	38,7	26,7	14,4	4,8	23,2	19	25	40,4	46,7	40,7
Θα έκανα το εμβόλιο αφού το συζητούσα με άλλους (γιατρούς, συγγενείς, φαρμακοποιό)	44,9	48,6	63,8	62,9	55,2	53,7	56	38,7	28	45,2
Θα έκανα το εμβόλιο αφού το έδει κάνει η πλειοψηφία του κόσμου	10,6	20,7	17	26	16,6	22,5	17	15,4	18,2	7,2
Θα ήμουν από τους τελευταίους που θα έκανε το εμβόλιο	5,4	4	4	6,3	4,4	3,1	2	5,5	7,1	6,8
ΔΓ/ΔΑ (Αυθ.)	0,4	0,1	0,9	0	0,6	1,6	0	0	0	0

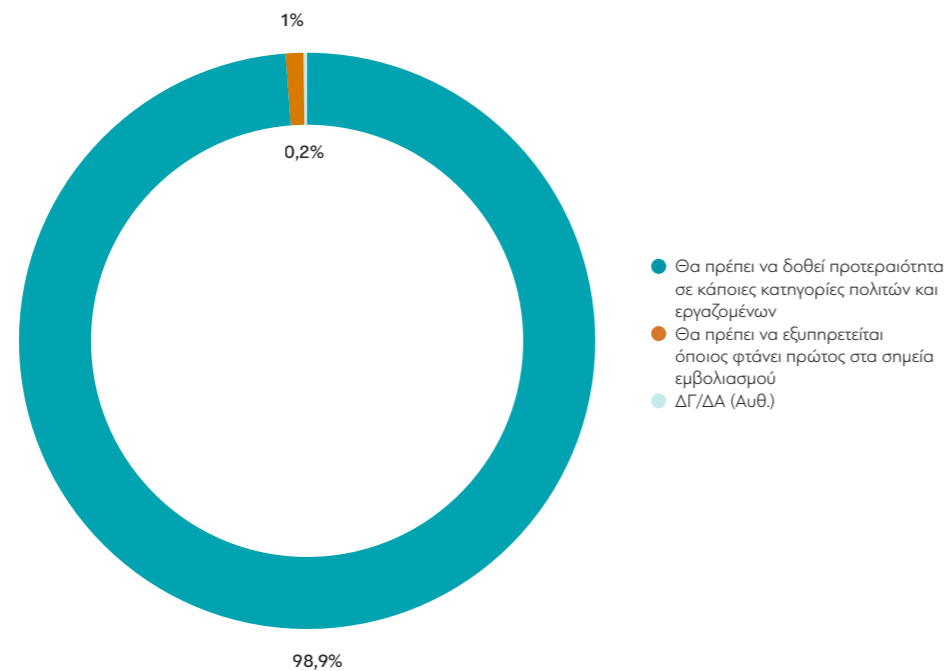
	ΑΤΤΙΚΗ	ΒΟΡΕΙΑ ΕΛΛΑΔΑ	ΚΕΝΤΡΙΚΗ ΕΛΛΑΔΑ	ΚΡΗΤΗ/ΝΗΣΙΑ ΑΙΓΑΙΟΥ	ΑΣΤΙΚΕΣ ΠΕΡΙΟΧΕΣ	ΑΓΡΟΤΙΚΕΣ ΠΕΡΙΟΧΕΣ	ΓΥΝΑΙΚΑ ΣΕ ΕΓΚΥΜΟΣΥΝΗ		ΑΤΟΜΟ 65+ ΣΤΟ ΝΟΙΚΟΚΥΡΙΟ	
							ΝΑΙ	ΟΧΙ	ΝΑΙ	ΟΧΙ
Θα ήμουν από τους πρώτους που θα έκανε το εμβόλιο	29	21,3	24,2	31,3	25	28,6	53,5	25,1	29,7	22,3
Θα έκανα το εμβόλιο αφού το συζητούσα με άλλους (γιατρούς, συγγενείς, φαρμακοποιό)	52,4	51,1	54,3	38,4	53,2	42,1	26,4	51,7	46,7	54,8
Θα έκανα το εμβόλιο αφού το έκει κάνει η πλειοψηφία του κόσμου	13	23,3	16,6	28	17,6	22,2	20,1	18,5	17,6	19,2
Θα ήμουν από τους τελευταίους που θα έκανε το εμβόλιο	5,7	3,8	3,5	1,9	3,6	6,7	0	4,2	5,1	3,3
ΔΓ/ΔΑ (Αυθ.)	0	0,5	1,4	0,3	0,6	0,4	0	0,6	0,8	0,3

	ΠΑΙΔΙΑ ΩΣ 18 ΕΤΩΝ		ΑΡΙΘΜΟΣ ΜΕΛΩΝ ΝΟΙΚΟΚΥΡΙΟΥ						ΕΜΒΟΛΙΟ ΓΡΙΠΗΣ	
	ΝΑΙ	ΟΧΙ	1	2	3	4	5	6 +	ΝΑΙ	ΟΧΙ
Θα ήμουν από τους πρώτους που θα έκανε το εμβόλιο	20,4	27,5	27,4	33,8	27,3	13,5	20,7	25,8	32,9	17,9
Θα έκανα το εμβόλιο αφού το συζητούσα με άλλους (γιατρούς, συγγενείς, φαρμακοποιό)	53,9	50,1	48,3	47,7	50,5	58,5	54,7	33,3	47,7	54,8
Θα έκανα το εμβόλιο αφού το έκει κάνει η πλειοψηφία του κόσμου	17,3	18,9	17,5	15,7	18,6	21,1	20,1	30,6	17,3	19,7
Θα ήμουν από τους τελευταίους που θα έκανε το εμβόλιο	7,7	2,9	4,9	2,4	2,7	7	4,5	10,2	1,4	7,1
ΔΓ/ΔΑ (Αυθ.)	0,7	0,5	1,9	0,4	1	0	0	0	0,6	0,4

	ΚΥΡΙΑ ΠΗΓΗ ΕΝΗΜΕΡΩΣΗΣ							
	ΤΗΛΕΟΡΑΣΗ	ΡΑΔΙΟΦΩΝΟ	ΙΣΤΟΣΕΛΙΔΕΣ/ ΚΟΙΝΩΝΙΚΑ ΔΙΚΤΥΑ	ΕΦΗΜΕΡΙΔΕΣ	ΟΙΚΟΓΕΝΕΙΑ/ ΦΙΛΟΙ	ΠΡΟΣΩΠΙΚΟΙ ΙΑΤΡΟΙ	ΆΛΛΗ	ΔΕΝ ΕΝΗΜΕΡΩΝΟΜΑΙ (Αυθ.)
Θα ήμουν από τους πρώτους που θα έκανε το εμβόλιο	28	27,4	22,2	36,8	3,4	23,7	78,7	28,2
Θα έκανα το εμβόλιο αφού το συζητούσα με άλλους (γιατρούς, συγγενείς, φαρμακοποιό)	45,8	61,6	56,2	49,2	40	61,4	21,3	39,4
Θα έκανα το εμβόλιο αφού το έκει κάνει η πλειοψηφία του κόσμου	21,5	5	16,9	9,3	54,2	8,8	0	32,4
Θα ήμουν από τους τελευταίους που θα έκανε το εμβόλιο	3,9	5,9	4,7	0	0	6	0	0
ΔΓ/ΔΑ (Αυθ.)	0,8	0	0	4,7	2,5	0	0	0

	ΠΡΟΘΕΣΗ ΕΜΒΟΛΙΑΣΜΟΥ ΟΤΑΝ ΕΙΝΑΙ ΔΙΑΘΕΣΙΜΟ ΤΟ ΕΜΒΟΛΙΟ ΚΑΤΑ ΤΟΥ ΝΕΟΥ ΚΟΡΩΝΟΪΟΥ	
	ΣΙΓΟΥΡΑ ΝΑΙ	ΜΑΛΛΟΝ ΝΑΙ
Θα ήμουν από τους πρώτους που θα έκανε το εμβόλιο	47	5,2
Θα έκανα το εμβόλιο αφού το συζητούσα με άλλους (γιατρούς, συγγενείς, φαρμακοποιό)	43	58,9
Θα έκανα το εμβόλιο αφού το έκει κάνει η πλειοψηφία του κόσμου	8	28,6
Θα ήμουν από τους τελευταίους που θα έκανε το εμβόλιο	1,4	6,8
ΔΓ/ΔΑ (Αυθ.)	0,6	0,5

14.2. Κατά τη γνώμη σας, εάν στην πρώτη φάση του εμβολιασμού για τον κορωνοϊό δεν υπάρχουν αρκετά εμβόλια για όλους, θα πρέπει να δοθεί προτεραιότητα σε κάποιες κατηγορίες πολιτών και εργαζομένων ή θα πρέπει να εξυπηρετείται όποιος φτάνει πρώτος στα σημεία εμβολιασμού;*



* Όσοι απάντησαν ότι σίγουρα ή μάλλον θα κάνουν το εμβόλιο.

Πίνακας 14.2: Κατά τη γνώμη σας, εάν στην πρώτη φάση του εμβολιασμού για τον κορωνοϊό δεν υπάρχουν αρκετά εμβόλια για όλους, θα πρέπει να δοθεί προτεραιότητα σε κάποιες κατηγορίες πολιτών και εργαζομένων ή θα πρέπει να εξυπηρετείται όποιος φτάνει πρώτος στα σημεία εμβολιασμού;

	ΣΥΝΟΛΟ	ΑΝΔΡΑΣ	ΓΥΝΑΙΚΑ	17-24	25-39	40-54	55-64	65+	Α' ΒΑΘΜΙΑ	Β' ΒΑΘΜΙΑ	Γ' ΒΑΘΜΙΑ	ΜΕΤΑΠΤ. / ΔΙΑΔΚΤ.
Θα πρέπει να δοθεί προτεραιότητα σε κάποιες κατηγορίες πολιτών και εργαζομένων	98,9	99	98,7	100	96,8	99,6	98,3	99,7	98,9	98,8	98,5	100
Θα πρέπει να εξυπηρετείται όποιος φτάνει πρώτος στα σημεία εμβολιασμού	1	0,9	1,1	0	3,2	0,1	1,7	0	0,4	1,1	1,4	0
ΔΓ/ΔΑ (Auθ.)	0,2	0,1	0,2	0	0	0,3	0	0,3	0,7	0,1	0,1	0

	ΔΗΜΟΣΙΟΣ ΥΠΑΛΛ.	ΙΔΙΩΤΙΚΟΣ ΥΠΑΛΛ.	ΣΥΝΤΑΞΙΟΥΧΟΣ ΔΗΜ. ΤΟΜΕΑ	ΣΥΝΤΑΞΙΟΥΧΟΣ ΙΔΙΩΤ. ΤΟΜΕΑ	Ε.Ε.Τ.	Ε.Ε.Ε.	ΕΠΙΧΕΙΡ.	ΟΙΚΙΑΚΑ	ΑΝΕΡΓΟΣ	ΦΟΙΤΗΤΗΣ	ΑΓΡΟΤΗΣ
Θα πρέπει να δοθεί προτεραιότητα σε κάποιες κατηγορίες πολιτών και εργαζομένων	100	98,2	100	98,3	93,5	100	100	98,5	99,5	100	97,2
Θα πρέπει να εξυπηρετείται όποιος φτάνει πρώτος στα σημεία εμβολιασμού	0	1,8	0	1,7	6,5	0	0	0	0,5	0	0
ΔΓ/ΔΑ (Auθ.)	0	0	0	0	0	0	0	1,5	0	0	2,8

	ΑΝΩΤΕΡΗ/ΜΕΣΗ ΑΝΩΤΕΡΗ	ΜΕΣΙΑ ΤΑΞΗ	ΜΕΣΗ ΚΑΤΩΤΕΡΗ/ΚΑΤΩΤΕΡΗ	< 500 €	501 - 1.000 €	1.001 - 1.500 €	1.501 - 2.000 €	2.001 - 3.000 €	> 3.000 €	ΔΓ/ΔΑ (Auθ.)
Θα πρέπει να δοθεί προτεραιότητα σε κάποιες κατηγορίες πολιτών και εργαζομένων	96,3	99,6	98,1	98,7	97,5	99,8	100	100	100	88,2
Θα πρέπει να εξυπηρετείται όποιος φτάνει πρώτος στα σημεία εμβολιασμού	3,3	0,3	1,9	0,5	2,5	0	0	0	0	10,4
ΔΓ/ΔΑ (Auθ.)	0,4	0,1	0	0,8	0	0,2	0	0	0	1,4

	ΑΤΤΙΚΗ	ΒΟΡΕΙΑ ΕΛΛΑΔΑ	ΚΕΝΤΡΙΚΗ ΕΛΛΑΔΑ	ΚΡΗΤΗ/ΝΗΣΙΑ ΑΙΓΑΙΟΥ	ΑΣΤΙΚΕΣ ΠΕΡΙΟΧΕΣ	ΑΓΡΟΤΙΚΕΣ ΠΕΡΙΟΧΕΣ	ΓΥΝΑΙΚΑ ΣΕ ΕΓΚΥΜΟΣΥΝΗ ΝΑΙ	ΟΧΙ	ΑΤΟΜΟ 65+ ΣΤΟ ΝΟΙΚΟΚΥΡΙΟ ΝΑΙ	ΟΧΙ
Θα πρέπει να δοθεί προτεραιότητα σε κάποιες κατηγορίες πολιτών και εργαζομένων	99,6	98,8	99,2	95,8	99,2	97,2	100	98,8	99,2	98,6
Θα πρέπει να εξυπηρετείται όποιος φτάνει πρώτος στα σημεία εμβολιασμού	0,4	1	0,7	3,7	0,6	2,5	0	1	0,6	1,3
ΔΓ/ΔΑ (Auθ.)	0	0,2	0,2	0,5	0,1	0,3	0	0,2	0,2	0,1

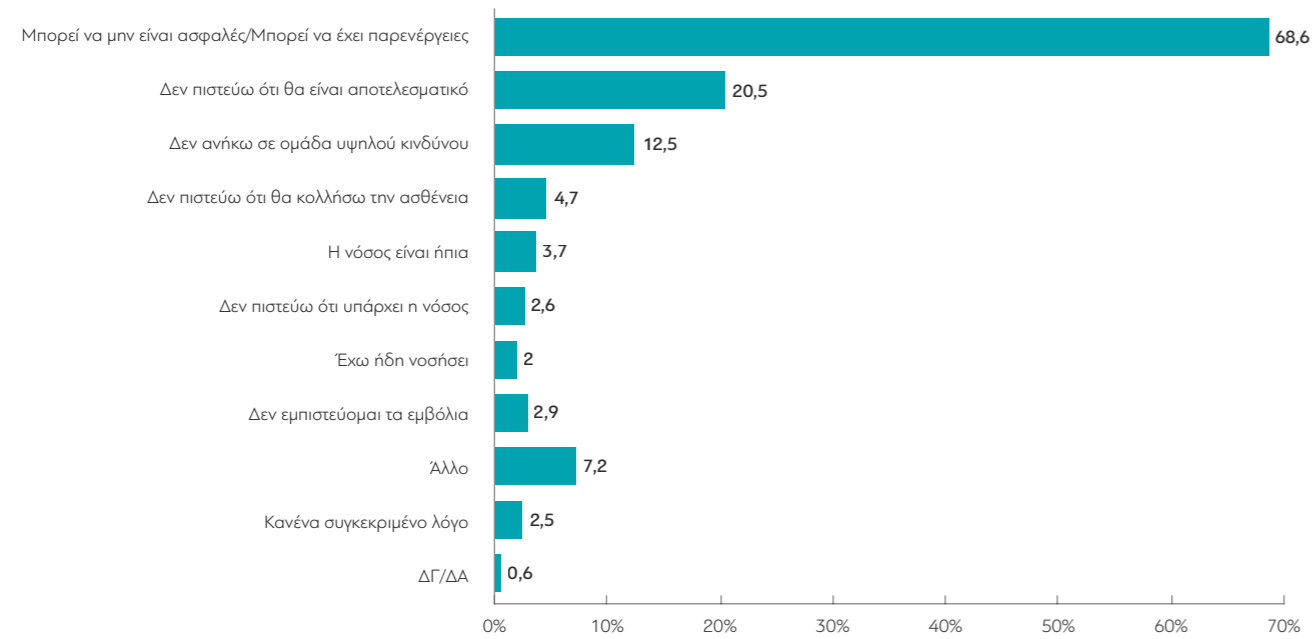
	ΠΑΙΔΙΑ ΩΣ 18 ΕΤΩΝ		ΑΡΙΘΜΟΣ ΜΕΛΩΝ ΝΟΙΚΟΚΥΡΙΟΥ						ΕΜΒΟΛΙΟ ΓΡΙΠΗΣ	
	ΝΑΙ	ΟΧΙ	1	2	3	4	5	6 +	ΝΑΙ	ΟΧΙ
Θα πρέπει να δοθεί προτεραιότητα σε κάποιες κατηγορίες πολιτών και εργαζομένων	97,6	99,3	99,5	99,7	98,2	99,8	95,3	89,7	98,5	99,3
Θα πρέπει να εξυπηρετείται όποιος φτάνει πρώτος στα σημεία εμβολιασμού	2,1	0,6	0	0,3	1,8	0	4,7	8,1	1,4	0,6
ΔΓ/ΔΑ (Αυθ.)	0,2	0,1	0,5	0	0	0,2	0	2,2	0,2	0,1

	ΚΥΡΙΑ ΠΗΓΗ ΕΝΗΜΕΡΩΣΗΣ								
	ΤΗΛΕΟΡΑΣΗ	ΡΑΔΙΟΦΩΝΟ	ΙΣΤΟΣΕΛΙΔΕΣ/ΚΟΙΝΩΝΙΚΑ ΔΙΚΤΥΑ	ΕΦΗΜΕΡΙΔΕΣ	ΟΙΚΟΓΕΝΕΙΑ/ΦΙΛΟΙ	ΠΡΟΣΩΠΙΚΟΙ ΙΑΤΡΟΙ	ΑΛΛΗ	ΔΕΝ ΕΝΗΜΕΡΩΝΟΜΑΙ (Αυθ.)	
Θα πρέπει να δοθεί προτεραιότητα σε κάποιες κατηγορίες πολιτών και εργαζομένων	98,6	95	100	100	94,4	96,1	100	100	
Θα πρέπει να εξυπηρετείται όποιος φτάνει πρώτος στα σημεία εμβολιασμού	1,4	0	0	0	0	3,9	0	0	
ΔΓ/ΔΑ (Αυθ.)	0	5	0	0	5,6	0	0	0	

	ΠΡΟΘΕΣΗ ΕΜΒΟΛΙΑΣΜΟΥ ΟΤΑΝ ΕΙΝΑΙ ΔΙΑΘΕΣΙΜΟ ΤΟ ΕΜΒΟΛΙΟ ΚΑΤΑ ΤΟΥ ΝΕΟΥ ΚΟΡΩΝΟΪΟΥ	
	ΣΙΓΟΥΡΑ ΝΑΙ	ΜΑΛΛΟΝ ΝΑΙ
Θα πρέπει να δοθεί προτεραιότητα σε κάποιες κατηγορίες πολιτών και εργαζομένων	98,5	99,2
Θα πρέπει να εξυπηρετείται όποιος φτάνει πρώτος στα σημεία εμβολιασμού	1,4	0,6
ΔΓ/ΔΑ (Αυθ.)	0,1	0,2

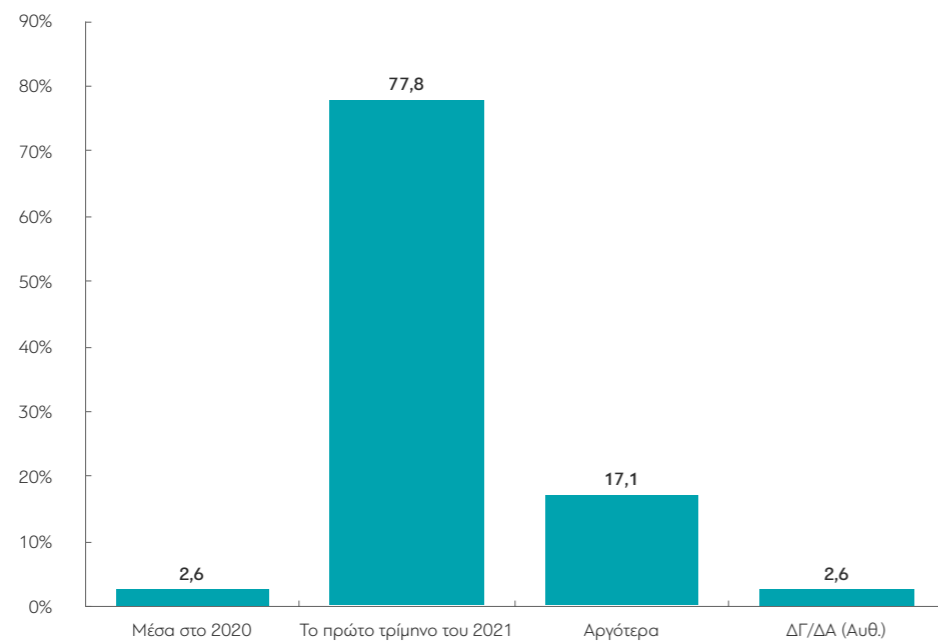
15. Για ποιον/ους λόγους δεν σκέφτεστε να κάνετε το εμβόλιο κατά της Covid-19;*

(Πολλαπλές απαντήσεις-αυθόρμητα)



*Όσοι απάντησαν ότι σίγουρα ή μάλλον δεν θα κάνουν το εμβόλιο. Δεν παρέχεται δημογραφική ανάλυση, λόγω περιορισμένης βάσης.

16. Πότε πιστεύετε ότι θα είναι διαθέσιμο το εμβόλιο στη χώρα μας από όσα έχετε ακούσει μέχρι τώρα;



Πίνακας 16: Πότε πιστεύετε ότι θα είναι διαθέσιμο το εμβόλιο στη χώρα μας από όσα έχετε ακούσει μέχρι τώρα;

	ΣΥΝΟΛΟ	ΑΝΔΡΑΣ	ΓΥΝΑΙΚΑ	17-24	25-39	40-54	55-64	65+	Α' ΒΑΘΜΙΑ	Β' ΒΑΘΜΙΑ	Γ' ΒΑΘΜΙΑ	ΜΕΤΑΠΤ. / ΔΙΑΔΑΚΤ.
Μέσα στο 2020	2,6	2,8	2,3	0	1,3	4,1	4	2	2,5	3	2,7	0,9
Το πρώτο τρίμηνο του 2021	77,8	81,6	73,9	68,8	79,5	77,3	78,4	79,9	66,5	80,8	75,6	82,2
Αργότερα	17,1	13,2	21,1	31,2	17,7	15,9	15,6	13,3	23,9	13,6	20	15
ΔΓ/ΔΑ (Αυθ.)	2,6	2,5	2,7	0	1,5	2,7	1,9	4,8	7,1	2,6	1,7	1,9

	ΔΗΜΟΣΙΟΣ ΥΠΑΛΛ.	ΙΔΙΩΤΙΚΟΣ ΥΠΑΛΛ.	ΣΥΝΤΑΞΙΟΥΧΟΣ ΔΗΜ. ΤΟΜΕΑ	ΣΥΝΤΑΞΙΟΥΧΟΣ ΙΔΙΩΤ. ΤΟΜΕΑ	Ε.Ε.Τ.	Ε.Ε.Ε.	ΕΠΙΧΕΙΡ.	ΟΙΚΙΑΚΑ	ΑΝΕΡΓΟΣ	ΦΟΙΤΗΤΗΣ	ΑΓΡΟΤΗΣ
Μέσα στο 2020	2,9	2,8	1,1	3,2	3,2	4,1	2,6	4,9	0,6	0	0
Το πρώτο τρίμηνο του 2021	79,7	76,9	85,2	81,5	75,2	70,9	70,4	67,4	82,1	84,9	64,9
Αργότερα	16,3	17,9	8,2	11,8	19,9	25	24,4	24,7	16,4	15,1	28,9
ΔΓ/ΔΑ (Αυθ.)	1	2,3	5,6	3,5	1,7	0	2,6	3,1	0,9	0	6,1

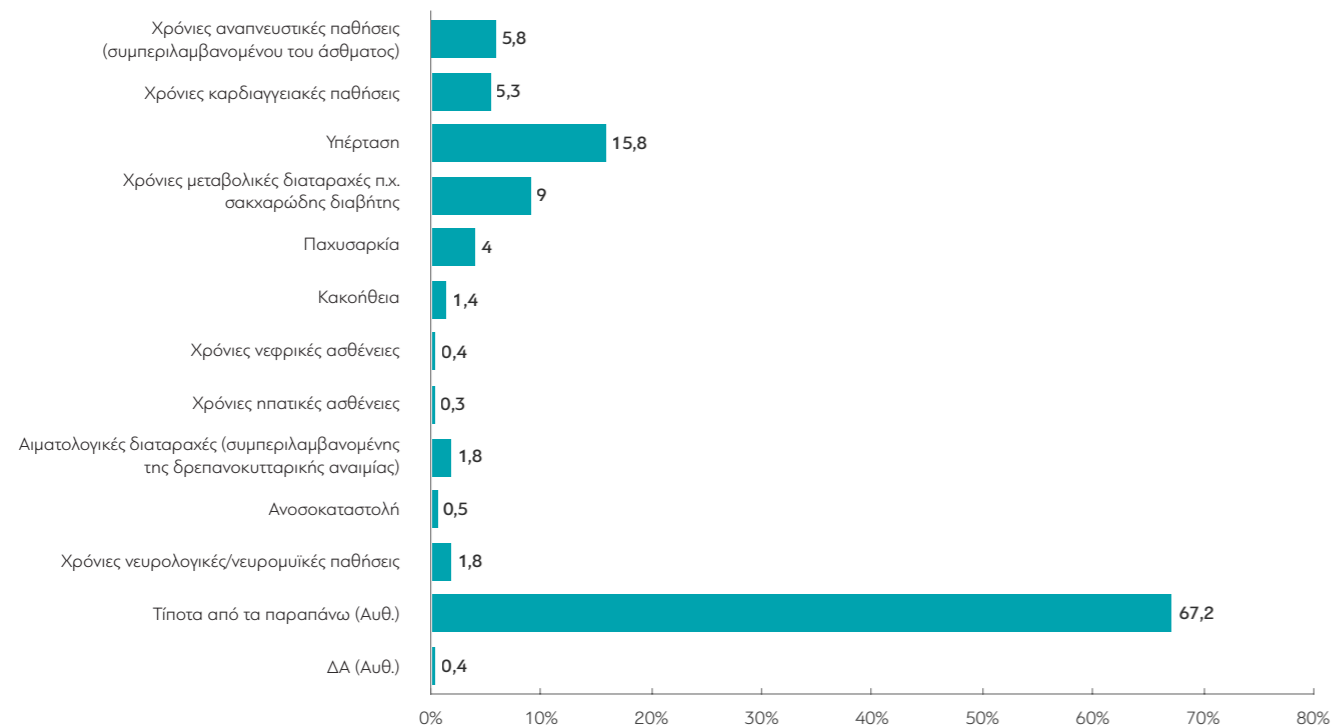
	ΑΝΩΤΕΡΗ/ΜΕΣΗ ΑΝΩΤΕΡΗ	ΜΕΣΙΑ ΤΑΞΗ	ΜΕΣΗ ΚΑΤΩΤΕΡΗ/ΚΑΤΩΤΕΡΗ	< 500 €	501 - 1.000 €	1.001 - 1.500 €	1.501 - 2.000 €	2.001 - 3.000 €	> 3.000 €	ΔΓ/ΔΑ (Αυθ.)
Μέσα στο 2020	2,8	2,7	1,9	3,3	2,2	3,2	2,7	2,1	1,1	2,9
Το πρώτο τρίμηνο του 2021	74,6	78,3	78,7	68,7	72,3	81,5	79,4	79,9	91,9	77,5
Αργότερα	21,3	16,9	15,7	26,6	20,8	13,4	16,6	18,1	7	8,3
ΔΓ/ΔΑ (Αυθ.)	1,2	2,2	3,7	1,5	4,7	1,9	1,3	0	0	11,3

	ΑΤΤΙΚΗ	ΒΟΡΕΙΑ ΕΛΛΑΔΑ	ΚΕΝΤΡΙΚΗ ΕΛΛΑΔΑ	ΚΡΗΤΗ/ΝΗΣΙΑ ΑΙΓΑΙΟΥ	ΑΣΤΙΚΕΣ ΠΕΡΙΟΧΕΣ	ΑΓΡΟΤΙΚΕΣ ΠΕΡΙΟΧΕΣ	ΓΥΝΑΙΚΑ ΣΕ ΕΓΚΥΜΟΣΥΝΗ ΝΑΙ	ΟΧΙ	ΑΤΟΜΟ 65+ ΣΤΟ ΝΟΙΚΟΚΥΡΙΟ ΝΑΙ	ΟΧΙ
Μέσα στο 2020	2,5	2,4	2,4	3,5	2,5	2,7	0	2,6	2,2	2,8
Το πρώτο τρίμηνο του 2021	80,7	75,2	80,7	69,5	79,9	67,8	47,6	78,4	79,7	76,6
Αργότερα	14,2	20,4	13,7	24,5	15,3	25,2	52,4	16,4	14,9	18,4
ΔΓ/ΔΑ (Αυθ.)	2,7	2	3,1	2,4	2,2	4,3	0	2,6	3,2	2,1

	ΠΑΙΔΙΑ ΩΣ 18 ΕΤΩΝ		ΑΡΙΘΜΟΣ ΜΕΛΩΝ ΝΟΙΚΟΚΥΡΙΟΥ						ΕΜΒΟΛΙΟ ΓΡΙΠΗΣ	
	ΝΑΙ	ΟΧΙ	1	2	3	4	5	6+	ΝΑΙ	ΟΧΙ
Μέσα στο 2020	2,7	2,5	4,6	2,4	2,1	2,2	4	0	2,1	2,9
Το πρώτο τρίμηνο του 2021	78,2	77,7	70,1	75,5	81,5	76,8	85,7	90,8	82,3	74,7
Αργότερα	16,3	17,4	19,8	19,2	14,4	19,2	9,8	6,8	13,4	19,6
ΔΓ/ΔΑ (Αυθ.)	2,9	2,4	5,4	3	2,1	1,8	0,5	2,4	2,1	2,9

	ΚΥΡΙΑ ΠΗΓΗ ΕΝΗΜΕΡΩΣΗΣ							
	ΤΗΛΕΟΡΑΣΗ	ΡΑΔΙΟΦΩΝΟ	ΙΣΤΟΣΕΛΙΔΕΣ/ΚΟΙΝΩΝΙΚΑ ΔΙΚΤΥΑ	ΕΦΗΜΕΡΙΔΕΣ	ΟΙΚΟΓΕΝΕΙΑ/ΦΙΛΟΙ	ΠΡΟΣΩΠΙΚΟΙ ΙΑΤΡΟΙ	ΑΛΛΗ	ΔΕΝ ΕΝΗΜΕΡΩΝΟΜΑΙ (Αυθ.)
Μέσα στο 2020	2,7	0	1,8	8,7	2,2	4,2	5	2,9
Το πρώτο τρίμηνο του 2021	80,1	75	78,1	67,2	56,9	81,6	62,3	61,4
Αργότερα	15,1	22,2	18,3	16	37,4	12,2	32,7	7,2
ΔΓ/ΔΑ (Αυθ.)	2,1	2,8	1,9	8,1	3,5	2	0	28,4

17. Έχετε κάποιο από τα νοσήματα που θα σας διαβάσω; (Ως νόσημα θεωρείται οποιαδήποτε σωματική ή ψυχική ασθένεια που διαρκεί ή αναμένεται να διαρκέσει για πάνω από έξι (6) μήνες ΚΑΙ ΕΧΕΙ ΔΙΑΓΝΩΣΤΕΙ ΑΠΟ ΓΙΑΤΡΟ. Τα συμπτώματα μπορεί να φεύγουν και να επανέρχονται ή να υπάρχουν συνέχεια.) (Πολλαπλές απαντήσεις)



Πίνακας 17: Έχετε κάποιο από τα νοσήματα που θα σας διαβάσω; (Ως νόσημα θεωρείται οποιαδήποτε σωματική ή ψυχική ασθένεια που διαρκεί ή αναμένεται να διαρκέσει για πάνω από έξι (6) μήνες ΚΑΙ ΕΧΕΙ ΔΙΑΓΝΩΣΤΕΙ ΑΠΟ ΓΙΑΤΡΟ. Τα συμπτώματα μπορεί να φεύγουν και να επανέρχονται ή να υπάρχουν συνέχεια.) (Πολλαπλές απαντήσεις)

	ΣΥΝΟΛΟ	ΑΝΔΡΑΣ	ΓΥΝΑΙΚΑ	17-24	25-39	40-54	55-64	65 +	Α' ΒΑΘΜΙΑ	Β' ΒΑΘΜΙΑ	Γ' ΒΑΘΜΙΑ	ΜΕΤΑΠΤ. / ΔΙΔΑΚΤ.
Χρόνιες αναπνευστικές παθήσεις (συμπεριλαμβανομένου του άσθματος)	5,8	4,1	7,5	0	3,5	3,9	7,5	11	12,5	6,9	3,2	4,8
Χρόνιες καρδιαγγειακές παθήσεις	5,3	6,4	4,2	0,8	0,3	1,5	7,9	13,7	13,1	6,5	3,6	0,5
Υπέρταση	15,8	14,3	17,3	0,8	1,3	9,1	24,9	35,2	39,1	15,4	13,3	6,7
Χρόνιες μεταβολικές διαταραχές π.χ. σακχαρώδης διαβήτης	9	8,3	9,6	0	1,7	6,2	15,4	17,2	24,4	7,1	9,3	3
Παχυσαρκία	4	3	5,1	0	1	3,4	4,4	8,6	10,4	3,8	3,3	2,1
Κακοήθεια	1,4	0,9	1,8	0	0,6	0,3	2	3,3	4,1	1	1,2	1
Χρόνιες νεφρικές ασθένειες	0,4	0,4	0,4	0	0	0	0	1,6	0,9	0,1	0,7	0
Χρόνιες ηπατικές ασθένειες	0,3	0,3	0,2	0	0	0	0,5	0,7	0,6	0,5	0	0
Αιματολογικές διαταραχές (συμπεριλαμβανομένης της δρεπανοκυτταρικής αναιμίας)	1,8	0,9	2,7	0	0	3,4	2,5	1,9	4,1	2,2	1,4	0
Ανοσοκαταστολή	0,5	0	1,1	0	0	0,9	1,6	0	0	0,4	0,8	0,5
Χρόνιες νευρολογικές/νευρομυϊκές παθήσεις	1,8	0,4	3,3	8	0	1,5	2,1	1,1	4,2	3	0,5	0
Τίποτα από τα παραπάνω (Auθ.)	67,2	72,3	61,9	91,2	91,5	75,7	56,1	35	28,2	67	71,9	82,8
ΔΑ (Auθ.)	0,4	0,5	0,3	0	0,3	0,1	0,7	0,7	0	0,4	0,3	0,8

	ΔΗΜΟΣΙΟΣ ΥΠΑΛΛ.	ΙΔΙΩΤΙΚΟΣ ΥΠΑΛΛ.	ΣΥΝΤΑΞΙΟΥΧΟΣ ΔΗΜ. ΤΟΜΕΑ	ΣΥΝΤΑΞΙΟΥΧΟΣ ΙΔΙΩΤ. ΤΟΜΕΑ	Ε.Ε.Τ.	Ε.Ε.Ε.	ΕΠΙΧΕΙΡ.	ΟΙΚΙΑΚΑ	ΑΝΕΡΓΟΣ	ΦΟΙΤΗΤΗΣ	ΑΓΡΟΤΗΣ
Χρόνιες αναπνευστικές παθήσεις (συμπεριλαμβανομένου του άσθματος)	1,1	4,4	7,9	12	4,7	1,9	3,3	9,6	9,4	0	2,3
Χρόνιες καρδιαγγειακές παθήσεις	0,7	1,6	7,4	15,8	0	1,2	0	9,6	4,9	1,3	11,5
Υπέρταση	14,4	4,7	30,4	32,8	12,6	6,2	13,1	24,3	10,3	1,3	25,9
Χρόνιες μεταβολικές διαταραχές π.χ. σακχαρώδης διαβήτης	7,4	2,2	12,7	18	7	11,8	10,8	15,1	5,5	0	16,6
Παχυσαρκία	1,1	1,6	6,4	7,3	0	3,8	0	9,9	6,8	0	6,1
Κακοήθεια	1,8	0,5	3,1	1,6	0	0	0	6,5	0	0	0
Χρόνιες νεφρικές ασθένειες	0	0	2,2	0,6	0	0	0	0	0	0	0
Χρόνιες ηπατικές ασθένειες	0	0	1,3	0	0	0	0	1,7	0	0	0
Αιματολογικές διαταραχές (συμπεριλαμβανομένης της δρεπανοκυτταρικής αναιμίας)	1	2,1	1,8	1,7	1,8	2,3	0	3,8	1,6	0	0
Ανοσοκαταστολή	1,1	0,2	0	1,3	0	0	2	1,4	0	0	0
Χρόνιες νευρολογικές/νευρομυϊκές παθήσεις	0,3	0,1	1,8	1	0	0	0	2,7	3,2	13,7	5,7
Τίποτα από τα παραπάνω (Auθ.)	75,2	85,2	48	36,8	77,4	83,2	74,8	48,8	71,4	85	54,8
ΔΑ (Auθ.)	1,2	0	0,5	0,7	0	0	0	0,4	0,8	0	0

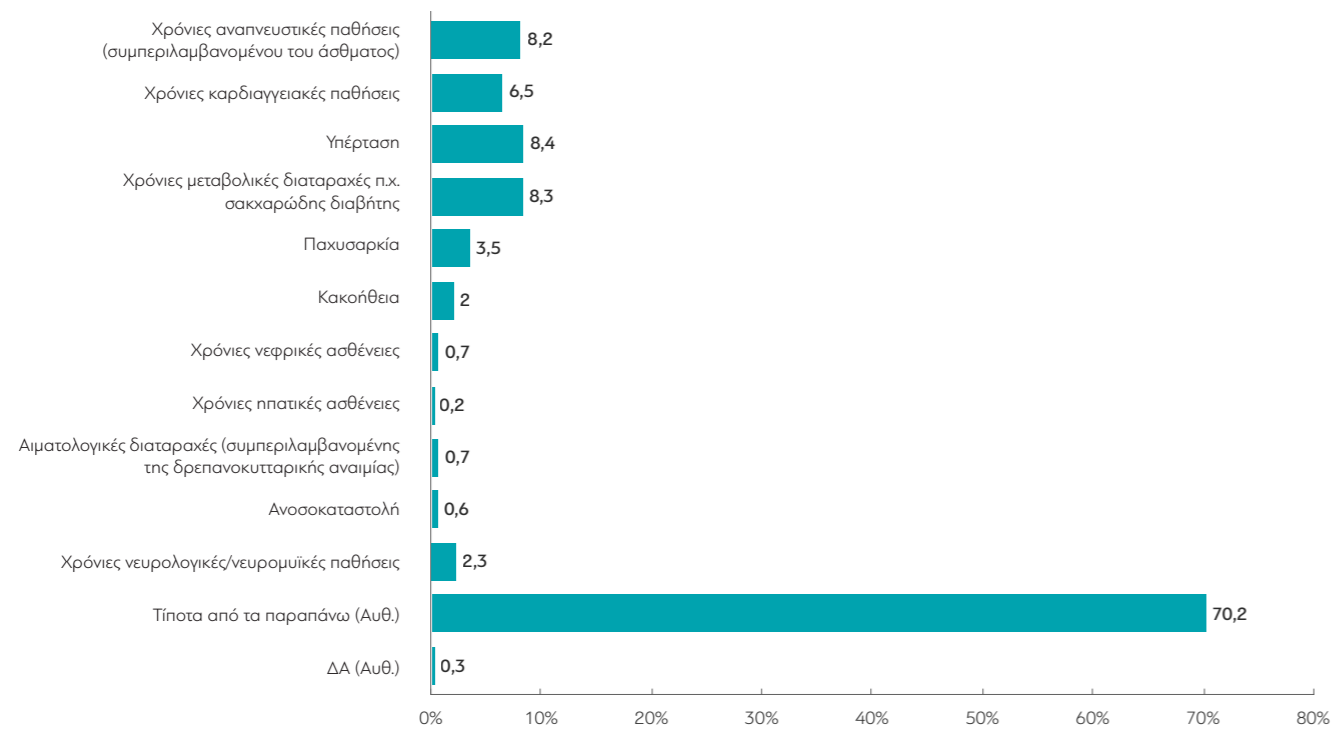
	ΑΝΩΤΕΡΗ/ΜΕΣΗ ΑΝΩΤΕΡΗ	ΜΕΣΑΙΑ ΤΑΞΗ	ΜΕΣΗ ΚΑΤΩΤΕΡΗ/ΚΑΤΩΤΕΡΗ	Ετήσιο εισόδημα (€)						ΔΓ/ΔΑ (Αυθ.)
				< 500 €	501 - 1.000 €	1.001 - 1.500 €	1.501 - 2.000 €	2.001 - 3.000 €	> 3.000 €	
Χρόνιες αναπνευστικές παθήσεις (συμπεριλαμβανομένου του άσθματος)	2,4	5,3	8,3	10,6	7,7	4,1	3,7	5,4	2,6	9,4
Χρόνιες καρδιαγγειακές παθήσεις	3,7	5,5	5,2	10,8	4,5	5,4	5,2	4,8	2,8	5,3
Υπέρταση	13,8	16,8	12,8	22,7	12,9	15,5	20,1	14	10,2	17,1
Χρόνιες μεταβολικές διαταραχές π.κ. σακχαρώδης διαβήτης	5	10,8	6,6	9,4	9,5	7,9	9,7	10,4	5,9	8,3
Παχυσαρκία	3,2	3,9	4,8	1,8	6,4	0,9	4,8	4,5	2,1	9
Κακοήθεια	1,5	1,2	1,5	0,8	1,7	1,5	1,4	1,8	0	0
Χρόνιες νεφρικές ασθένειες	0,6	0,3	0	0	0,2	0,3	0,3	0	0	5,2
Χρόνιες ηπατικές ασθένειες	0,5	0,2	0,2	0	0,6	0	0,5	0	0	0
Αιματολογικές διαταραχές (συμπεριλαμβανομένης της δρεπανοκυτταρικής αναιμίας)	0	2,6	0,6	2,6	2,2	2,4	1,8	0,5	0	0
Ανοσοκαταστολή	0,5	0,7	0	0	0	0,6	2	0	0	0
Χρόνιες νευρολογικές/νευρομυϊκές παθήσεις	0,5	2,2	1,3	12,5	1	2	0,5	0	0	0
Τίποτα από τα παραπάνω (Αυθ.)	77,4	64,6	70,8	48,1	67,7	69,6	67	68,5	80,2	65,5
ΔΑ (Αυθ.)	0	0,4	0,6	0	0,3	0,5	0,2	0,8	0	0,7

	ΑΤΤΙΚΗ ΕΛΛΑΔΑ	ΒΟΡΕΙΑ ΕΛΛΑΔΑ	ΚΕΝΤΡΙΚΗ ΕΛΛΑΔΑ	ΚΡΗΤΗ/ΝΗΣΙΑ ΑΙΓΑΙΟΥ	ΑΣΤΙΚΕΣ ΠΕΡΙΟΧΕΣ		ΑΓΡΟΤΙΚΕΣ ΠΕΡΙΟΧΕΣ		ΓΥΝΑΙΚΑ ΣΕ ΕΦΓΥΜΟΣΥΝΗ		ΑΤΟΜΟ 65+ ΣΤΟ ΝΟΙΚΟΚΥΡΙΟ	
					ΝΑΙ	ΟΧΙ	ΝΑΙ	ΟΧΙ	ΝΑΙ	ΟΧΙ	ΝΑΙ	ΟΧΙ
Χρόνιες αναπνευστικές παθήσεις (συμπεριλαμβανομένου του άσθματος)	6,5	5,4	4,4	7,6	5,4	7,5	0	5,9	8,6	4		
Χρόνιες καρδιαγγειακές παθήσεις	3,4	6,5	5,1	8,2	4,5	9	9	5,2	8,8	3,1		
Υπέρταση	14,4	16,9	17	14,4	14,1	23,6	0	16,1	25,8	9,4		
Χρόνιες μεταβολικές διαταραχές π.κ. σακχαρώδης διαβήτης	5,7	11,7	8,4	12,9	8,1	13,2	0	9,1	14,4	5,5		
Παχυσαρκία	5,1	3,6	2,9	4,3	3,8	5	9	3,9	6,4	2,5		
Κακοήθεια	1,1	1	2,7	0	1,4	1,2	0	1,4	1,9	1		
Χρόνιες νεφρικές ασθένειες	0,7	0,4	0,2	0	0,4	0,3	0	0,4	1	0		
Χρόνιες ηπατικές ασθένειες	0,2	0,2	0,6	0	0,1	1,2	0	0,3	0,4	0,2		
Αιματολογικές διαταραχές (συμπεριλαμβανομένης της δρεπανοκυτταρικής αναιμίας)	2,7	2,6	0,7	0	1,8	1,8	0	1,8	2,7	1,3		
Ανοσοκαταστολή	0,9	0,3	0,4	0,4	0,6	0	0	0,5	0,4	0,6		
Χρόνιες νευρολογικές/νευρομυϊκές παθήσεις	0,6	4,1	1	1,7	2,1	0,6	0	1,8	1	2,3		
Τίποτα από τα παραπάνω (Αυθ.)	68,2	65,6	66,3	70,2	68,6	60,9	91	66,8	50,1	78,1		
ΔΑ (Αυθ.)	0,5	0,1	0,6	0	0,4	0,3	0	0,4	0,5	0,3		

	ΠΑΙΔΙΑ ΩΣ 18 ΕΤΩΝ		ΑΡΙΘΜΟΣ ΜΕΛΩΝ ΝΟΙΚΟΚΥΡΙΟΥ						ΕΜΒΟΛΙΟ ΓΡΙΠΗΣ	
	ΝΑΙ	ΟΧΙ	1	2	3	4	5	6+	ΝΑΙ	ΟΧΙ
Χρόνιες αναπνευστικές παθήσεις (συμπεριλαμβανομένου του άσθματος)	3,7	6,7	11,2	8,7	3,7	2,3	6	2	9,4	3,3
Χρόνιες καρδιαγγειακές παθήσεις	3,1	6,3	7,6	7,6	5,4	2,7	1,5	4,2	10,3	1,8
Υπέρταση	8,9	18,8	21,5	25,1	12,6	6,6	8,7	18,6	25,8	8,9
Χρόνιες μεταβολικές διαταραχές π.κ. σακχαρώδης διαβήτης	5,8	10,3	13,7	9,9	6,9	6,4	9,9	15,2	13,3	6
Παχυσαρκία	3,6	4,2	5,9	4,7	5,4	1,9	1,9	2,2	7,1	1,9
Κακοήθεια	0,9	1,6	0,6	3,4	1,1	0,1	0	0	1,8	1
Χρόνιες νεφρικές ασθένειες	0,2	0,5	1,6	0,5	0	0	0,9	0	0,6	0,3
Χρόνιες ηπατικές ασθένειες	0	0,4	0	0,9	0	0	0	0	0,5	0,1
Αιματολογικές διαταραχές (συμπεριλαμβανομένης της δρεπανοκυτταρικής αναιμίας)	2,3	1,6	0	2,9	1,7	1,9	0	2,4	2,8	1,2
Ανοσοκαταστολή	0,4	0,6	0	0,3	0,6	1,2	0	0	0,7	0,4
Χρόνιες νευρολογικές/νευρομυϊκές παθήσεις	0,7	2,3	1,1	1,5	4,2	0,7	1,8	0	1,8	1,8
Τίποτα από τα παραπάνω (Αυθ.)	78,9	62,2	59,1	54,1	69	82,1	75,1	70,6	49,5	79,5
ΔΑ (Αυθ.)	0,3	0,4	0	0,9	0	0,2	0,5	0	0,8	0,1

	ΚΥΡΙΑ ΠΗΓΗ ΕΝΗΜΕΡΩΣΗΣ							
	ΤΗΛΕΟΡΑΣΗ	ΡΑΔΙΟΦΩΝΟ	ΙΣΤΟΣΕΛΙΔΕΣ/ΚΟΙΝΩΝΙΚΑ ΔΙΚΤΥΑ	ΕΦΗΜΕΡΙΔΕΣ	ΟΙΚΟΓΕΝΕΙΑ/ΦΙΛΟΙ	ΠΡΟΣΩΠΙΚΟΙ ΙΑΤΡΟΙ	ΆΛΛΗ	ΔΕΝ ΕΝΗΜΕΡΩΝΟΜΑΙ (Αυθ.)
Χρόνιες αναπνευστικές παθήσεις (συμπεριλαμβανομένου του άσθματος)	8	6,9	3,7	1,9	4,5	9	9	0
Χρόνιες καρδιαγγειακές παθήσεις	8,7	2,8	2,9	3,7	2,3	3,8	0	18
Υπέρταση	24,2	13,8	8,5	29,3	21,3	9,2	8,6	34,7
Χρόνιες μεταβολικές διαταραχές π.κ. σακχαρώδης διαβήτης	14,4	15,5	5,5	2	0	8,9	0	5,8
Παχυσαρκία	5,7	10,6	2,6	2,3	0	5,1	4,8	2,9
Κακοήθεια	1,8	0	0,8	2,3	0	1,8	0	11,7
Χρόνιες νεφρικές ασθένειες	0,3	5	0,3	0,9	0	0,6	0	0
Χρόνιες ηπατικές ασθένειες	0,3	0	0,2	1,8	0	0	0	0
Αιματολογικές διαταραχές (συμπεριλαμβανομένης της δρεπανοκυτταρικής αναιμίας)	2,5	0	1	4,7	2,2	1,8	0	11,7
Ανοσοκαταστολή	0,7	0	0,4	0	0	1,1	0	0
Χρόνιες νευρολογικές/νευρομυϊκές παθήσεις	2,4	0	1,9	0	0	1,5	0	0
Τίποτα από τα παραπάνω (Αυθ.)	53,1	63,4	78,1	62,7	71,1	71,6	77,6	65,3
ΔΑ (Αυθ.)	0,2	0	0,6	0	1,9	0	0	0

18. Μήπως υπάρχουν μέλη του νοικοκυριού σας που έχουν κάποιο από αυτά τα χρόνια νοσήματα;* (Πολλαπλές απαντήσεις)



*Στα μη μονομελή νοικοκυριά.

Πίνακας 18: Μήπως υπάρχουν μέλη του νοικοκυριού σας που έχουν κάποιο από αυτά τα χρόνια νοσήματα; (Πολλαπλές απαντήσεις)

	ΣΥΝΟΛΟ	ΑΝΔΡΑΣ	ΓΥΝΑΙΚΑ	17-24	25-39	40-54	55-64	65+	Α' ΒΑΘΜΙΑ	Β' ΒΑΘΜΙΑ	Γ' ΒΑΘΜΙΑ	ΜΕΤΑΠΤ. / ΔΙΑΔΑΚΤ.
Χρόνιες αναπνευστικές παθήσεις (συμπεριλαμβανομένου του άσθματος)	8,2	6,1	10,6	20	4,6	6,2	7,7	9,5	7,2	11	6,6	4,9
Χρόνιες καρδιαγγειακές παθήσεις	6,5	2,8	10,5	5,2	4,9	4,5	7,7	10,4	11,1	5,5	5,8	9,1
Υπέρταση	8,4	6,9	10	3	4,8	5,4	11,8	15,6	12,8	8,9	7,4	6,9
Χρόνιες μεταβολικές διαταραχές π.χ. σακχαρώδης διαβήτης	8,3	8,7	7,8	6,9	6,7	7,3	12,7	8,1	16,5	9,7	4,6	9
Παχυσαρκία	3,5	3,1	4	5,1	3	2,1	5,2	3,9	9,3	2	3,9	3,6
Κακοήθεια	2	0,8	3,3	5,9	0,4	2	2,3	1,5	3,4	1,4	2,8	0,6
Χρόνιες νεφρικές ασθένειες	0,7	0,2	1,2	0	0	1	0,8	1,1	0	1,6	0	0
Χρόνιες ηπατικές ασθένειες	0,2	0,3	0,1	0	0	0,2	0	0,5	0,4	0,1	0,3	0
Αιματολογικές διαταραχές (συμπεριλαμβανομένης της δρεπανοκυτταρικής αναιμίας)	0,7	0,6	0,7	0	0,3	0,7	0	2	3,7	0,3	0,6	0
Ανοσοκαταστολή	0,6	0,4	0,9	0	0	1,3	1,3	0,3	0,8	0,4	1,1	0
Χρόνιες νευρολογικές/νευρομυϊκές παθήσεις	2,3	2	2,7	3,6	1,4	1,3	1,1	5,1	7,3	2,4	1	2,7
Τίποτα από τα παραπάνω (Αυθ.)	70,2	77,2	62,7	69,3	80,5	75,3	62	60,6	52,8	68,3	74,1	76,5
ΔΑ (Αυθ.)	0,3	0,1	0,5	0	0	0,4	0,4	0,3	0	0,4	0,3	0

	ΔΗΜΟΣΙΟΣ ΥΠΑΛΛ.	ΙΔΙΩΤΙΚΟΣ ΥΠΑΛΛ.	ΣΥΝΤΑΞΙΟΥΧΟΣ ΔΗΜ. ΤΟΜΕΑ	ΣΥΝΤΑΞΙΟΥΧΟΣ ΙΔΙΩΤ. ΤΟΜΕΑ	Ε.Ε.Τ.	Ε.Ε.Ε.	ΕΠΙΧΕΙΡ.	ΟΙΚΙΑΚΑ	ΑΝΕΡΓΟΣ	ΦΟΙΤΗΤΗΣ	ΑΓΡΟΤΗΣ
Χρόνιες αναπνευστικές παθήσεις (συμπεριλαμβανομένου του άσθματος)	4,6	5,8	13,3	7,6	4,4	2,9	11,8	9,2	8,1	25	4,1
Χρόνιες καρδιαγγειακές παθήσεις	3,2	5	8,4	12,1	7,5	5,2	0	13,5	2,9	0	7,3
Υπέρταση	7,3	6,5	11,9	11,7	0,9	9,3	8,3	12,5	7,5	5,4	14,2
Χρόνιες μεταβολικές διαταραχές π.χ. σακχαρώδης διαβήτης	3,4	5,3	7	9,3	10,5	9,7	22,9	14,2	6,8	4,5	23,9
Παχυσαρκία	4,1	1,6	2,9	2,9	0	4,3	0	7,9	4,4	6,1	21
Κακοήθεια	1,2	2,9	2,8	1,2	0	3,2	0	1	0,6	6,1	0
Χρόνιες νεφρικές ασθένειες	0,9	0,9	0	0,5	0	0	0	2,4	1,5	0	0
Χρόνιες ηπατικές ασθένειες	0	0,1	0,9	0	0	0	0	0	0	0	1,1
Αιματολογικές διαταραχές (συμπεριλαμβανομένης της δρεπανοκυτταρικής αναιμίας)	0,7	0,5	0,6	2,3	1,4	0	0	0,5	0	0	0
Ανοσοκαταστολή	0,7	0,2	2,8	0	0	0	0	2,2	0	0	3
Χρόνιες νευρολογικές/νευρομυϊκές παθήσεις	0,7	0,6	0	4,7	0	4,9	2,3	8,6	0,5	6,4	3,5
Τίποτα από τα παραπάνω (Αυθ.)	82,1	80	60,2	61,9	75,3	71,1	64,3	54,8	74,5	58,7	48,1
ΔΑ (Αυθ.)	0,4	0	0	0,5	0	0	0	1,1	1,1	0	0

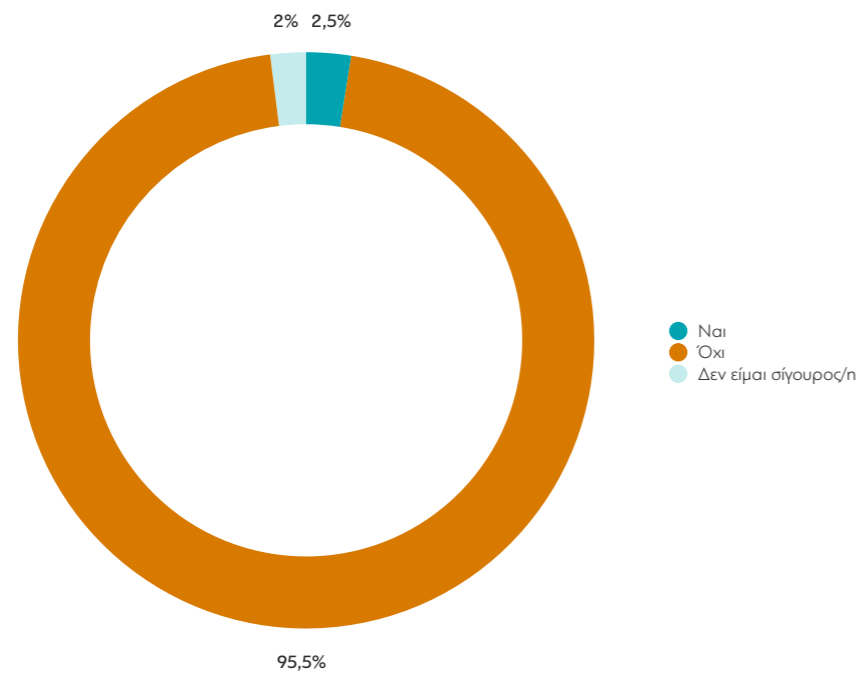
	ΑΝΩΤΕΡΗ/ΜΕΣΗ ΑΝΩΤΕΡΗ	ΜΕΣΑΙΑ ΤΑΞΗ	ΜΕΣΗ ΚΑΤΩΤΕΡΗ/ΚΑΤΩΤΕΡΗ	ΕΣΟΔΑ						ΔΓ/ΔΑ (Αυθ.)
				< 500 €	501 - 1.000 €	1.001 - 1.500 €	1.501 - 2.000 €	2.001 - 3.000 €	> 3.000 €	
Χρόνιες αναπνευστικές παθήσεις (συμπεριλαμβανομένου του άσθματος)	6,3	9,2	7,1	15,4	6,6	9,3	6,6	9,5	4,9	7,7
Χρόνιες καρδιαγγειακές παθήσεις	8,3	7,4	3,7	3,6	6,1	6,1	7,7	9,5	2,8	8
Υπέρταση	5,6	8,9	8,7	7,7	5,7	11,4	10,9	7,9	2,4	6,8
Χρόνιες μεταβολικές διαταραχές π.κ. σακχαρώδης διαβήτης	7,8	9,1	6,4	4	9	9,9	5,2	8,9	10,5	9,9
Παχυσαρκία	0	3,9	4,6	2,5	1,3	6,2	3,3	4,7	2	2,2
Κακοήθεια	0,4	2,2	2,3	1,6	2,2	2,3	0,7	2,7	4,4	0
Χρόνιες νεφρικές ασθένειες	0,4	0,7	0,8	1,5	0	1,9	0,2	0,3	0	0
Χρόνιες ηπαιτικές ασθένειες	0	0,2	0,2	0	0,1	0,1	0	0,8	0	0
Αιματολογικές διαταραχές (συμπεριλαμβανομένης της δρεπανοκυτταρικής αναιμίας)	0	0,8	0,7	0	0,6	0,9	1,4	0,3	0	0
Ανοσοκαταστολή	1,1	0,7	0,4	0	0	0,9	1,5	0,5	1,2	0
Χρόνιες νευρολογικές/νευρομυϊκές παθήσεις	6,3	2,1	1	0,9	2,9	1,7	1,3	1,1	10,5	3
Τίποτα από τα παραπάνω (Αυθ.)	74,5	67,2	74,7	72,9	75,3	65,9	67,9	69,5	73,1	68,2
ΔΑ (Αυθ.)	0,7	0,1	0,5	0,6	0,5	0	0	0,6	0	0,8

	ΑΤΤΙΚΗ ΕΛΛΑΔΑ	ΒΟΡΕΙΑ ΕΛΛΑΔΑ	ΚΕΝΤΡΙΚΗ ΕΛΛΑΔΑ	ΚΡΗΤΗ/ΝΗΣΙΑ ΑΙΓΑΙΟΥ	ΑΣΤΙΚΕΣ ΠΕΡΙΟΧΕΣ	ΑΓΡΟΤΙΚΕΣ ΠΕΡΙΟΧΕΣ	ΓΥΝΑΙΚΑ ΣΕ ΕΦΚΥΜΟΣΥΝΗ		ΑΤΟΜΟ 65+ ΣΤΟ ΝΟΙΚΟΚΥΡΙΟ	
							ΝΑΙ	ΟΧΙ	ΝΑΙ	ΟΧΙ
Χρόνιες αναπνευστικές παθήσεις (συμπεριλαμβανομένου του άσθματος)	9,6	7,7	7,9	7	8,8	5,4	25,3	7,9	9	7,8
Χρόνιες καρδιαγγειακές παθήσεις	6,3	6,2	5,9	9	6	9,1	0	6,7	11,9	3,2
Υπέρταση	6,1	10,4	10,4	5,6	8,1	9,9	0	8,6	14,9	4,4
Χρόνιες μεταβολικές διαταραχές π.κ. σακχαρώδης διαβήτης	8,7	7,8	6,3	12,2	7,2	13,2	0	8,5	14,6	4,4
Παχυσαρκία	4,3	2,6	3,1	4,5	3,4	4,2	10,7	3,4	3,4	3,6
Κακοήθεια	2,5	0,4	3,7	0,8	2,2	1	0	2	2,5	1,7
Χρόνιες νεφρικές ασθένειες	1,1	0	1,2	0	0,8	0	0	0,7	0,9	0,5
Χρόνιες ηπαιτικές ασθένειες	0	0,4	0,1	0,2	0,1	0,3	0	0,2	0,3	0,1
Αιματολογικές διαταραχές (συμπεριλαμβανομένης της δρεπανοκυτταρικής αναιμίας)	0,7	0,8	0,6	0,5	0,6	1,3	0	0,7	1,1	0,4
Ανοσοκαταστολή	0,4	0,3	1,5	0,4	0,8	0	0	0,7	0,3	0,8
Χρόνιες νευρολογικές/νευρομυϊκές παθήσεις	2,4	1,5	3,6	1,6	1,8	4,8	0	2,4	3,8	1,5
Τίποτα από τα παραπάνω (Αυθ.)	71,3	71,5	65,2	74,8	71,3	65	64	70,3	56,6	78,6
ΔΑ (Αυθ.)	0,4	0,3	0,3	0	0,2	0,6	0	0,3	0,3	0,2

	ΠΑΙΔΙΑ ΩΣ 18 ΕΤΩΝ		ΑΡΙΘΜΟΣ ΜΕΛΩΝ ΝΟΙΚΟΚΥΡΙΟΥ						ΕΜΒΟΛΙΟ ΓΡΙΠΗΣ	
	ΝΑΙ	ΟΧΙ	1	2	3	4	5	6+	ΝΑΙ	ΟΧΙ
Χρόνιες αναπνευστικές παθήσεις (συμπεριλαμβανομένου του άσθματος)	8,5	8,1	0	7,5	10,3	8,8	2,6	9	9,6	7,3
Χρόνιες καρδιαγγειακές παθήσεις	5,6	7	0	7,4	6	3,6	12,2	12,4	7,8	5,7
Υπέρταση	3,6	10,9	0	12,7	8,1	4,6	5,6	7,1	13,7	4,9
Χρόνιες μεταβολικές διαταραχές π.κ. σακχαρώδης διαβήτης	6,3	9,3	0	5,6	9,6	7,5	11,3	23,7	9,4	7,5
Παχυσαρκία	4,9	2,9	0	3	2	3,7	5,3	14	3,5	3,6
Κακοήθεια	2	2	0	1,3	0,6	3,4	3,9	3,5	1,7	2,2
Χρόνιες νεφρικές ασθένειες	0,8	0,6	0	1	0,2	0,9	0	0	1,3	0,2
Χρόνιες ηπαιτικές ασθένειες	0,4	0	0	0	0	0,2	0	2,7	0,1	0,2
Αιματολογικές διαταραχές (συμπεριλαμβανομένης της δρεπανοκυτταρικής αναιμίας)	0,2	0,9	0	1	1	0,4	0	0	1,5	0,1
Ανοσοκαταστολή	0,8	0,6	0	0,2	1	0,7	0	3,8	1,3	0,2
Χρόνιες νευρολογικές/νευρομυϊκές παθήσεις	0,3	3,4	0	2,9	3,7	1,3	1	0	4,5	0,9
Τίποτα από τα παραπάνω (Αυθ.)	77,1	66,7	100	68	67,9	75,8	72	57,1	61,2	76,3
ΔΑ (Αυθ.)	0,1	0,3	0	0,4	0	0,3	0,5	0	0,2	0,3

	ΚΥΡΙΑ ΠΗΓΗ ΕΝΗΜΕΡΩΣΗΣ									
	ΤΗΛΕΟΡΑΣΗ	ΡΑΔΙΟΦΩΝΟ	ΙΣΤΟΣΕΛΙΔΕΣ/ΚΟΙΝΩΝΙΚΑ ΔΙΚΤΥΑ	ΕΦΗΜΕΡΙΔΕΣ	ΟΙΚΟΓΕΝΕΙΑ/ΦΙΛΟΙ	ΠΡΟΣΩΠΙΚΟΙ ΙΑΤΡΟΙ	ΆΛΛΗ	ΔΕΝ ΕΝΗΜΕΡΩΝΟΜΑΙ (Αυθ.)		
Χρόνιες αναπνευστικές παθήσεις (συμπεριλαμβανομένου του άσθματος)	7,3	7,3	9,5	2,4	0,9	9,5	27,9	0		
Χρόνιες καρδιαγγειακές παθήσεις	8,9	0	5,4	1,6	7	5,2	8,6	4,4		
Υπέρταση	11,3	0	7,3	4,8	1,9	9,7	0	0		
Χρόνιες μεταβολικές διαταραχές π.κ. σακχαρώδης διαβήτης	11,6	0	6	1,1	6,4	8,3	8,6	32,9		
Παχυσαρκία	6,1	0	1,6	0	6,9	3,7	0	3,8		
Κακοήθεια	2,5	0	1,4	0	0	2,3	18,9	0		
Χρόνιες νεφρικές ασθένειες	1,2	4,7	0,2	0	0	0,6	0	0		
Χρόνιες ηπαιτικές ασθένειες	0,3	0	0	0	0	0,4	0	0		
Αιματολογικές διαταραχές (συμπεριλαμβανομένης της δρεπανοκυτταρικής αναιμίας)	1,5	0	0,3	0	0	0	0	0		
Ανοσοκαταστολή	0,8	0	0,3	2,1	0	1,8	0	0		
Χρόνιες νευρολογικές/νευρομυϊκές παθήσεις	3,5	0	2	2,4	0	1,3	0	0		
Τίποτα από τα παραπάνω (Αυθ.)	62,6	88,1	74,3	89,7	88,8	65,5	63,4	54,8		
ΔΑ (Αυθ.)	0,4	0	0,2	0	0	0	0	4,1		

19. Εσείς προσωπικά έχετε προσβληθεί από κορωνοϊό ή όχι;



● Ναι
● Όχι
● Δεν είμαι σίγουρος/η

Πίνακας 19: Εσείς προσωπικά έχετε προσβληθεί από κορωνοϊό ή όχι;

	ΣΥΝΟΛΟ	ΑΝΔΡΑΣ	ΓΥΝΑΙΚΑ	17-24	25-39	40-54	55-64	65 +	Α' ΒΑΘΜΙΑ	Β' ΒΑΘΜΙΑ	Γ' ΒΑΘΜΙΑ	ΜΕΤΑΠΤ. / ΔΙΔΑΚΤ.
Ναι	2,5	3,8	1,3	0	3,7	4,7	2,4	0,3	0	2,9	3	2
Όχι	95,5	94,7	96,3	100	94,7	93,7	91,8	99,1	100	94,5	95,1	96,3
Δεν είμαι σίγουρος/η	2	1,5	2,5	0	1,7	1,7	5,8	0,6	0	2,6	1,9	1,7

	ΔΗΜΟΣΙΟΣ ΥΠΑΛΛ.	ΙΔΙΩΤΙΚΟΣ ΥΠΑΛΛ.	ΣΥΝΤΑΞΙΟΥΧΟΣ ΔΗΜ. ΤΟΜΕΑ	ΣΥΝΤΑΞΙΟΥΧΟΣ ΙΔΙΩΤ. ΤΟΜΕΑ	Ε.Ε.Τ.	Ε.Ε.Ε.	ΕΠΙΧΕΙΡ.	ΟΙΚΙΑΚΑ	ΑΝΕΡΓΟΣ	ΦΟΙΤΗΤΗΣ	ΑΓΡΟΤΗΣ
Ναι	9,4	2,4	0	0	2,2	2,6	5,6	0,9	3,9	0	3,8
Όχι	89,5	95,5	98,8	96,8	94,5	94,1	93	97,5	92,8	100	96,2
Δεν είμαι σίγουρος/η	1,1	2,1	1,2	3,2	3,3	3,4	1,4	1,6	3,2	0	0

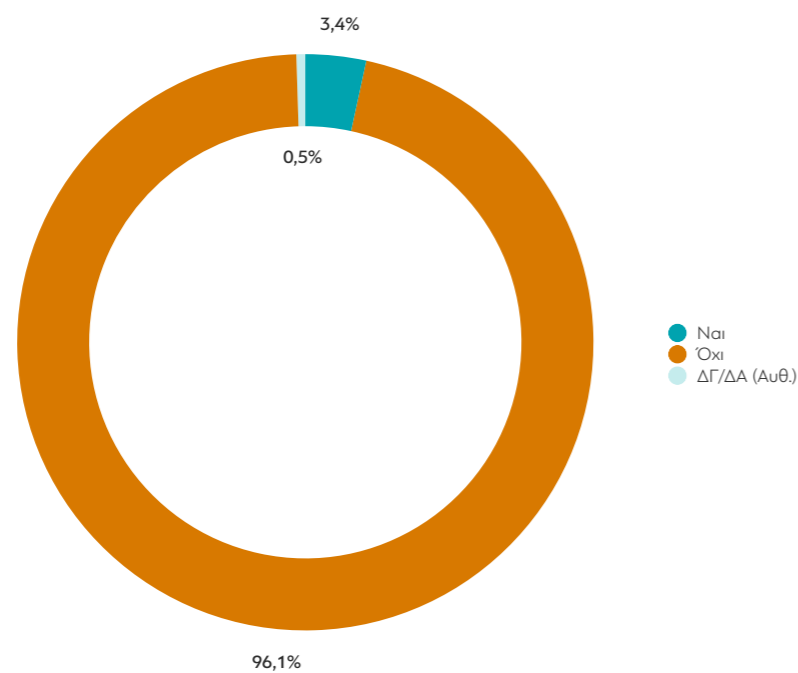
	ΑΝΩΤΕΡΗ/ΜΕΣΗ ΑΝΩΤΕΡΗ	ΜΕΣΙΑ ΤΑΞΗ	ΜΕΣΗ ΚΑΤΩΤΕΡΗ/ΚΑΤΩΤΕΡΗ	< 500 €	501 - 1.000 €	1.001 - 1.500 €	1.501 - 2.000 €	2.001 - 3.000 €	> 3.000 €	ΔΓ/ΔΑ (Αυθ.)
Ναι	0	2,3	4,6	0,6	4,3	1,9	1,4	2,6	4,7	0
Όχι	98,2	95,8	93,2	99,4	93,9	96,2	95,2	95,8	94,1	97,3
Δεν είμαι σίγουρος/η	1,8	2	2,2	0	1,8	1,9	3,4	1,6	1,2	2,7

	ΑΤΤΙΚΗ	ΒΟΡΕΙΑ ΕΛΛΑΔΑ	ΚΕΝΤΡΙΚΗ ΕΛΛΑΔΑ	ΚΡΗΤΗ/ΝΗΣΙΑ ΑΙΓΑΙΟΥ	ΑΣΤΙΚΕΣ ΠΕΡΙΟΧΕΣ	ΑΓΡΟΤΙΚΕΣ ΠΕΡΙΟΧΕΣ	ΓΥΝΑΙΚΑ ΣΕ ΕΓΚΥΜΟΣΥΝΗ	ΑΤΟΜΟ 65+ ΣΤΟ ΝΟΙΚΟΚΥΡΙΟ
					ΝΑΙ	ΟΧΙ	ΝΑΙ	ΟΧΙ
Ναι	1,4	4,7	2,9	0	2,6	2,1	0	2,6
Όχι	96	93,2	95,5	99,2	95,1	97,1	100	95,4
Δεν είμαι σίγουρος/η	2,6	2,2	1,6	0,8	2,2	0,8	0	2

	ΠΑΙΔΙΑ ΩΣ 18 ΕΤΩΝ		ΑΡΙΘΜΟΣ ΜΕΛΩΝ ΝΟΙΚΟΚΥΡΙΟΥ						ΕΜΒΟΛΙΟ ΓΡΙΠΗΣ	
	ΝΑΙ	ΟΧΙ	1	2	3	4	5	6 +	ΝΑΙ	ΟΧΙ
Ναι	3,7	2	0,7	2,7	1,8	2,7	6,3	1,9	1,1	3,5
Όχι	93,3	96,4	96,3	95,4	96,7	94,9	91,2	98,1	96,5	94,8
Δεν είμαι σίγουρος/η	2,9	1,6	2,9	1,8	1,5	2,3	2,5	0	2,4	1,7

	ΚΥΡΙΑ ΠΗΓΗ ΕΝΗΜΕΡΩΣΗΣ								
	ΤΗΛΕΟΡΑΣΗ	ΡΑΔΙΟΦΩΝΟ	ΙΣΤΟΣΕΛΙΔΕΣ/ΚΟΙΝΩΝΙΚΑ ΔΙΚΤΥΑ	ΕΦΗΜΕΡΙΔΕΣ	ΟΙΚΟΓΕΝΕΙΑ/ΦΙΛΟΙ	ΠΡΟΣΩΠΙΚΟΙ ΙΑΤΡΟΙ	ΆΛΛΗ	ΔΕΝ ΕΝΗΜΕΡΩΝΟΜΑΙ (Αυθ.)	
Ναι	2,1	0	2,7	0	1,1	4,8	0	0	
Όχι	96,2	100	95,9	95,3	98,9	89,8	100	85,1	
Δεν είμαι σίγουρος/η	1,7	0	1,4	4,7	0	5,4	0	14,9	

20. Έχει προσβληθεί μήπως κάποιο άλλο μέλος του νοικοκυριού από κορωνοϊό;*



● Ναι
● Όχι
● ΔΓ/ΔΑ (Αυθ.)

Πίνακας 20: Έχει προσβληθεί μήπως κάποιο άλλο μέλος του νοικοκυριού από κορωνοϊό;

	ΣΥΝΟΛΟ	ΑΝΔΡΑΣ	ΓΥΝΑΙΚΑ	17-24	25-39	40-54	55-64	65 +	Α' ΒΑΘΜΙΑ	Β' ΒΑΘΜΙΑ	Γ' ΒΑΘΜΙΑ	ΜΕΤΑΠΤ. / ΔΙΑΔΑΚΤ.
Ναι	3,4	4,2	2,6	3,5	1,5	5,4	4,4	2,1	0,8	4,3	3,8	1,6
Όχι	96,1	95	97,2	96,5	98,1	93,8	94,7	97,9	99,2	95,3	95,7	97,7
ΔΓ/ΔΑ (Αυθ.)	0,5	0,8	0,1	0	0,4	0,8	0,9	0	0	0,4	0,6	0,8

	ΔΗΜΟΣΙΟΣ ΥΠΑΛΛ.	ΙΔΙΩΤΙΚΟΣ ΥΠΑΛΛ.	ΣΥΝΤΑΞΙΟΥΧΟΣ ΔΗΜ. ΤΟΜΕΑ	ΣΥΝΤΑΞΙΟΥΧΟΣ ΙΔΙΩΤ. ΤΟΜΕΑ	Ε.Ε.Τ.	Ε.Ε.Ε.	ΕΠΙΧΕΙΡ.	ΟΙΚΙΑΚΑ	ΑΝΕΡΓΟΣ	ΦΟΙΤΗΤΗΣ	ΑΓΡΟΤΗΣ
Ναι	8,7	2,5	3,5	0,4	6,9	2,1	4,9	1,2	8,7	0	4,2
Όχι	91,3	96,6	96,5	98,2	93,1	97,9	93,7	98,8	91,3	100	95,8
ΔΓ/ΔΑ (Αυθ.)	0	0,9	0	1,4	0	0	1,4	0	0	0	0

	ΑΝΩΤΕΡΗ/ΜΕΣΗ ΑΝΩΤΕΡΗ	ΜΕΣΙΑΙΑ ΤΑΞΗ	ΜΕΣΗ ΚΑΤΩΤΕΡΗ/ΚΑΤΩΤΕΡΗ	< 500 €	501 - 1.000 €	1.001 - 1.500 €	1.501 - 2.000 €	2.001 - 3.000 €	> 3.000 €	ΔΓ/ΔΑ (Αυθ.)
Ναι	3,2	3,8	3	0	3,3	2,1	3,1	8,9	4,4	1,8
Όχι	96,8	95,7	96,7	100	96,3	97,9	95,4	90,4	95,6	98,2
ΔΓ/ΔΑ (Αυθ.)	0	0,6	0,4	0	0,4	0	1,5	0,7	0	0

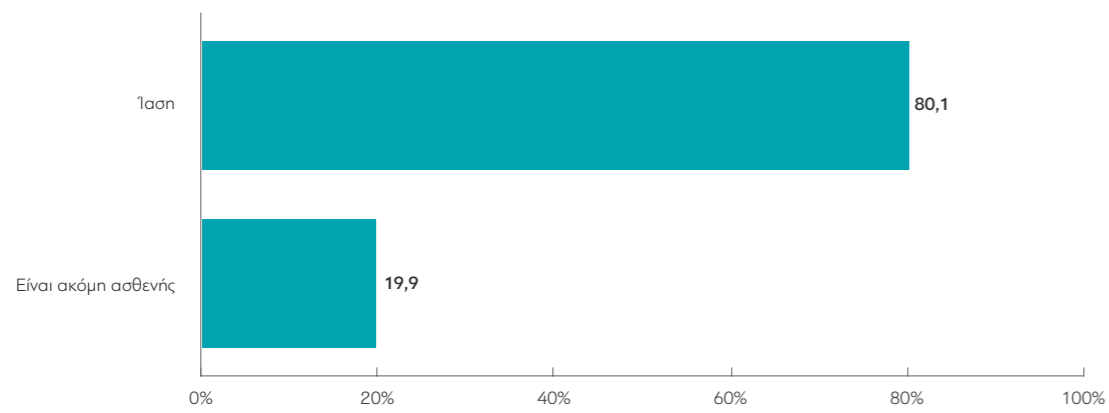
	ΑΤΤΙΚΗ	ΒΟΡΕΙΑ ΕΛΛΑΔΑ	ΚΕΝΤΡΙΚΗ ΕΛΛΑΔΑ	ΚΡΗΤΗ/ΝΗΣΙΑ ΑΙΓΑΙΟΥ	ΑΣΤΙΚΕΣ ΠΕΡΙΟΧΕΣ	ΑΓΡΟΤΙΚΕΣ ΠΕΡΙΟΧΕΣ	ΓΥΝΑΙΚΑ ΣΕ ΕΓΚΥΜΟΣΥΝΗ	ΑΤΟΜΟ 65+ ΣΤΟ ΝΟΙΚΟΚΥΡΙΟ
	ΝΑΙ	ΝΑΙ	ΝΑΙ	ΝΑΙ	ΝΑΙ	ΝΑΙ	ΝΑΙ	ΟΧΙ
Ναι	2,3	7,6	2,1	0	3,7	2,3	0	3,5
Όχι	96,9	92,1	97,9	99,1	95,8	97,4	100	96
ΔΓ/ΔΑ (Αυθ.)	0,8	0,4	0	0,9	0,5	0,3	0	0,5

	ΠΑΙΔΙΑ ΩΣ 18 ΕΤΩΝ		ΑΡΙΘΜΟΣ ΜΕΛΩΝ ΝΟΙΚΟΚΥΡΙΟΥ						ΕΜΒΟΛΙΟ ΓΡΙΠΗΣ	
	ΝΑΙ	ΟΧΙ	1	2	3	4	5	6 +	ΝΑΙ	ΟΧΙ
Ναι	4	3,2	0	1,4	2	5,3	10	3,9	2,9	3,8
Όχι	95,6	96,4	100	98,4	96,9	94,3	90	96,1	96,6	95,7
ΔΓ/ΔΑ (Αυθ.)	0,5	0,5	0	0,3	1,1	0,4	0	0	0,5	0,4

	ΚΥΡΙΑ ΠΗΓΗ ΕΝΗΜΕΡΩΣΗΣ							
	ΤΗΛΕΟΡΑΣΗ	ΡΑΔΙΟΦΩΝΟ	ΙΣΤΟΣΕΛΙΔΕΣ/ΚΟΙΝΩΝΙΚΑ ΔΙΚΤΥΑ	ΕΦΗΜΕΡΙΔΕΣ	ΟΙΚΟΓΕΝΕΙΑ/ΦΙΛΟΙ	ΠΡΟΣΩΠΙΚΟΙ ΙΑΤΡΟΙ	ΑΛΛΗ	ΔΕΝ ΕΝΗΜΕΡΩΝΟΜΑΙ
Ναι	4	7,3	2,5	0	4,1	6,2	0	0
Όχι	95,9	92,7	96,6	100	95,9	93,3	100	100
ΔΓ/ΔΑ (Αυθ.)	0,2	0	0,8	0	0	0,5	0	0

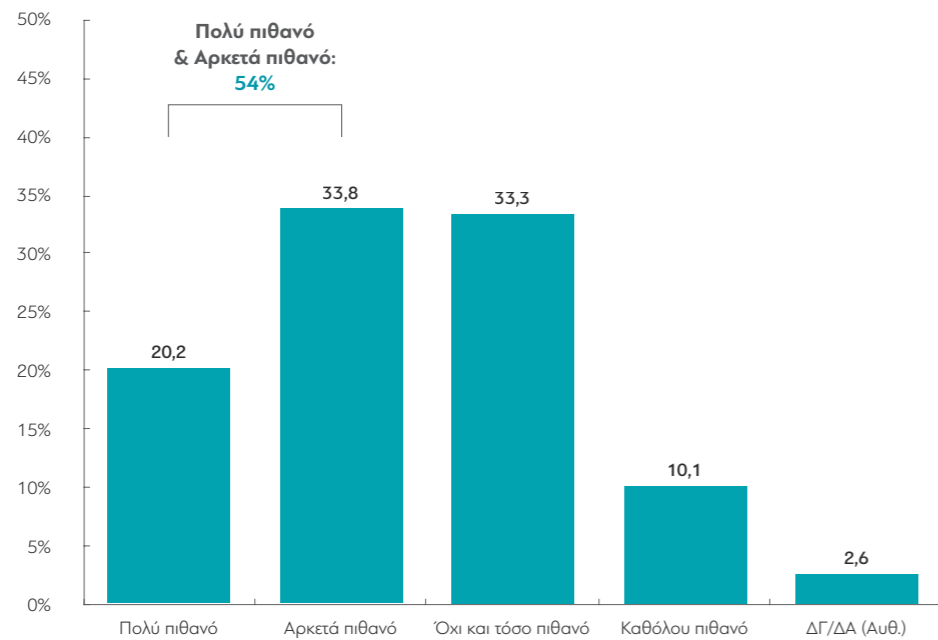
*Στα μη μονομελή νοικοκυριά.

21. Και ποια είναι η έκβαση για το μέλος που νόσησε;*



*Όσοι απάντησαν ότι προσβλήθηκε κάποιο μέλος του νοικοκυριού από κορωνοϊό. Δεν υπάρχει δημογραφική ανάλυση, γιατί η βάση της ερώτησης είναι μικρή.

22. Πόσο πιθανό θεωρείτε να κινδυνεύετε εσείς προσωπικά να προσβληθείτε από κορωνοϊό;*



*Όσοι απάντησαν ότι δεν έχουν προσβληθεί οι ίδιοι από κορωνοϊό.

Πίνακας 22: Πόσο πιθανό θεωρείτε να κινδυνεύετε εσείς προσωπικά να προσβληθείτε από κορωνοϊό;

	ΣΥΝΟΛΟ	ΑΝΔΡΑΣ	ΓΥΝΑΙΚΑ	17-24	25-39	40-54	55-64	65 +	Α' ΒΑΘΜΙΑ	Β' ΒΑΘΜΙΑ	Γ' ΒΑΘΜΙΑ	ΜΕΤΑΠΤ. / ΔΙΔΑΚΤ.
Πολύ πιθανό	20,2	18,2	22,3	17,5	20,3	23,8	21,5	16,6	18,1	20,3	21,9	16,7
Αρκετά πιθανό	33,8	33	34,6	38	29,3	40,8	35,2	27,6	25,1	34,4	30,7	45,6
Όχι και τόσο πιθανό	33,3	34,1	32,4	42,1	41,5	23,9	30,9	34	32	32	36,9	28,8
Καθόλου πιθανό	10,1	12,1	8,1	2,3	6,5	10,1	9,6	16,7	21,1	10,9	8,4	4,4
ΔΓ/ΔΑ (Αυθ.)	2,6	2,6	2,7	0	2,5	1,4	2,7	5	3,8	2,5	2	4,5

	ΔΗΜΟΣΙΟΣ ΥΠΑΛΛ.	ΙΔΙΩΤΙΚΟΣ ΥΠΑΛΛ.	ΣΥΝΤΑΞΙΟΥΧΟΣ ΔΗΜ. ΤΟΜΕΑ	ΣΥΝΤΑΞΙΟΥΧΟΣ ΙΔΙΩΤ. ΤΟΜΕΑ	Ε.Ε.Τ.	Ε.Ε.Ε.	ΕΠΙΧΕΙΡ.	ΟΙΚΙΑΚΑ	ΑΝΕΡΓΟΣ	ΦΟΙΤΗΤΗΣ	ΑΓΡΟΤΗΣ
Πολύ πιθανό	27,1	23,4	16,1	16,4	23,4	15,1	37,1	16,1	26,1	7,2	14,4
Αρκετά πιθανό	40,4	37,6	29,7	26,9	32,6	44,2	29,8	31	24,9	46,8	25,2
Όχι και τόσο πιθανό	19,8	33,2	39,2	36,9	31,4	34	14,5	32,9	36,5	44,3	27,5
Καθόλου πιθανό	6,3	4,9	10,7	16,2	10,8	6,7	17,2	13,5	11,8	1,7	31,1
ΔΓ/ΔΑ (Αυθ.)	6,3	0,9	4,3	3,6	1,8	0	1,3	6,5	0,6	0	1,9

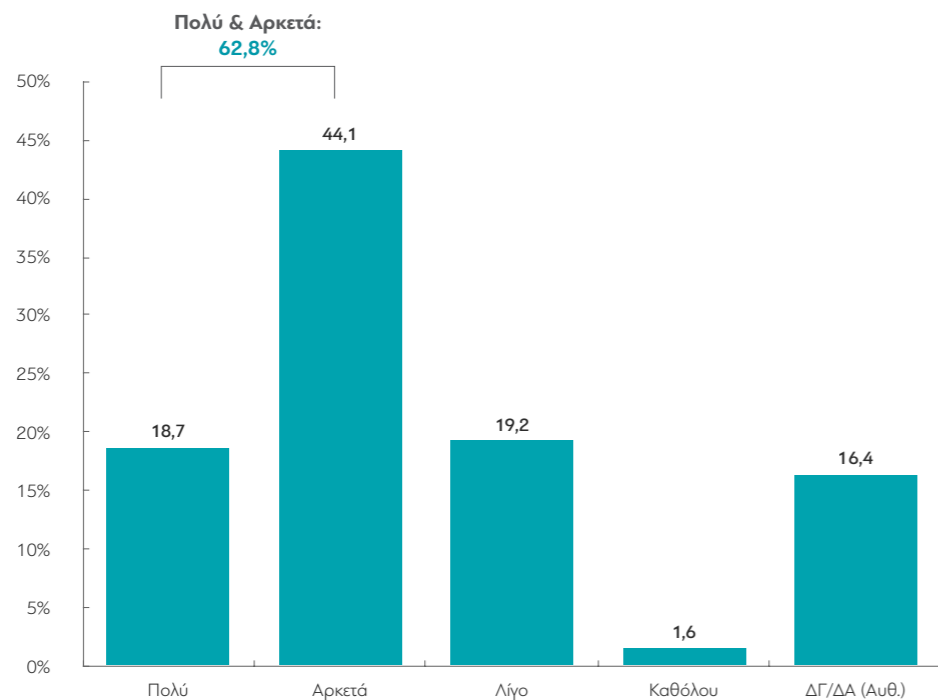
	ΑΝΩΤΕΡΗ/ΜΕΣΗ ΑΝΩΤΕΡΗ	ΜΕΣΙΑ ΤΑΞΗ	ΜΕΣΗ ΚΑΤΩΤΕΡΗ/ΚΑΤΩΤΕΡΗ	< 500 €	501 - 1.000 €	1.001 - 1.500 €	1.501 - 2.000 €	2.001 - 3.000 €	> 3.000 €	ΔΓ/ΔΑ (Αυθ.)
Πολύ πιθανό	22,2	18,5	25,7	14,7	24,5	20,5	19	19,7	5	26,5
Αρκετά πιθανό	27,5	34,9	31,5	42,8	29,2	32,5	40,6	25,4	47,4	29,9
Όχι και τόσο πιθανό	37,3	33,4	32,1	27,3	32,6	34	27,2	47	35	29,7
Καθόλου πιθανό	12,3	10,5	7,9	12,7	11,2	11,3	8,6	5,6	12,6	6,8
ΔΓ/ΔΑ (Αυθ.)	0,6	2,7	2,9	2,4	2,4	1,6	4,5	2,3	0	7,1

	ΑΤΤΙΚΗ	ΒΟΡΕΙΑ ΕΛΛΑΔΑ	ΚΕΝΤΡΙΚΗ ΕΛΛΑΔΑ	ΚΡΗΤΗ/ΝΗΣΙΑ ΑΙΓΑΙΟΥ	ΑΣΤΙΚΕΣ ΠΕΡΙΟΧΕΣ	ΑΓΡΟΤΙΚΕΣ ΠΕΡΙΟΧΕΣ	ΓΥΝΑΙΚΑ ΣΕ ΕΓΚΥΜΟΣΥΝΗ ΝΑΙ	ΟΧΙ	ΑΤΟΜΟ 65+ ΣΤΟ ΝΟΙΚΟΚΥΡΙΟ ΝΑΙ	ΟΧΙ
Πολύ πιθανό	18,3	25,1	20,4	14,9	21	16,7	18,2	20,3	19	21
Αρκετά πιθανό	33,5	40,1	30,5	27,8	35,1	27,6	13,5	34,1	27,9	37,6
Όχι και τόσο πιθανό	38,7	24,2	30,2	43,9	33	34,8	68,4	32,6	35,4	31,9
Καθόλου πιθανό	7,4	6,9	15,3	13,1	8,4	18	0	10,3	12,9	8,3
ΔΓ/ΔΑ (Αυθ.)	2	3,7	3,6	0,2	2,6	2,9	0	2,7	4,8	1,3

	ΠΑΙΔΙΑ ΩΣ 18 ΕΤΩΝ		ΑΡΙΘΜΟΣ ΜΕΛΩΝ ΝΟΙΚΟΚΥΡΙΟΥ						ΕΜΒΟΛΙΟ ΓΡΙΠΗΣ	
	ΝΑΙ	ΟΧΙ	1	2	3	4	5	6 +	ΝΑΙ	ΟΧΙ
Πολύ πιθανό	21	19,9	19,7	18,1	18,6	24,6	23,5	11,8	19,3	20,9
Αρκετά πιθανό	35,2	33,1	31,1	32,2	43,5	33,5	22,4	18	32,9	34,3
Όχι και τόσο πιθανό	32,5	33,6	29,8	34	30,9	32,5	44,7	34,7	34,3	32,5
Καθόλου πιθανό	9,3	10,5	12,2	14,2	6,5	6,3	7,4	26,6	11,1	9,4
ΔΓ/ΔΑ (Αυθ.)	2	2,9	7,3	1,6	0,5	3	2	8,9	2,3	2,9

	ΚΥΡΙΑ ΠΗΓΗ ΕΝΗΜΕΡΩΣΗΣ							
	ΤΗΛΕΟΡΑΣΗ	ΡΑΔΙΟΦΩΝΟ	ΙΣΤΟΣΕΛΙΔΕΣ/ΚΟΙΝΩΝΙΚΑ ΔΙΚΤΥΑ	ΕΦΗΜΕΡΙΔΕΣ	ΟΙΚΟΓΕΝΕΙΑ/ΦΙΛΟΙ	ΠΡΟΣΩΠΙΚΟΙ ΙΑΤΡΟΙ	ΆΛΛΗ	ΔΕΝ ΕΝΗΜΕΡΩΝΟΜΑΙ (Αυθ.)
Πολύ πιθανό	21,4	12,1	18,9	27,1	8,6	24,6	8,3	27,4
Αρκετά πιθανό	29,9	33,9	37,7	17,2	19,1	37,8	75,8	28,4
Όχι και τόσο πιθανό	30,1	48,7	36,2	42,4	52,9	27,1	15,8	0
Καθόλου πιθανό	14	2,8	5,7	13,3	17,1	9	0	39
ΔΓ/ΔΑ (Αυθ.)	4,6	2,4	1,4	0	2,3	1,5	0	5,2

23. Και στην περίπτωση που κάποιος προσβληθεί από κορωνοϊό σε τι βαθμό πιστεύετε ότι θα κινδύνευε από τη νόσο;*



*Όσοι απάντησαν ότι δεν έχουν προσβληθεί οι ίδιοι από κορωνοϊό.

Πίνακας 23: Και στην περίπτωση που κάποιος προσβληθεί από κορωνοϊό σε τι βαθμό πιστεύετε ότι θα κινδύνευε από τη νόσο;

	ΣΥΝΟΛΟ	ΑΝΔΡΑΣ	ΓΥΝΑΙΚΑ	17-24	25-39	40-54	55-64	65+	Α' ΒΑΘΜΙΑ	Β' ΒΑΘΜΙΑ	Γ' ΒΑΘΜΙΑ	ΜΕΤΑΠΤ. / ΔΙΑΔΑΚΤ.
Πολύ	18,7	16,5	21	8,5	15,1	12	23,2	29,5	24,8	16,8	18,8	20,7
Αρκετά	44,1	45,6	42,5	58,5	41,7	42,3	45,8	40,9	33,7	42,2	45,5	52,7
Λίγο	19,2	23	15,3	16	31,9	26,4	13	6,6	16,7	20,2	19,6	17
Καθόλου	1,6	2	1,2	0	2,1	2,9	0,2	1,4	3,1	1,6	1,5	0,4
ΔΓ/ΔΑ (Αυθ.)	16,4	12,9	20	16,9	9,1	16,3	17,9	21,6	21,7	19,1	14,5	9,3

	ΔΗΜΟΣΙΟΣ ΥΠΑΛΛ.	ΙΔΙΩΤΙΚΟΣ ΥΠΑΛΛ.	ΣΥΝΤΑΞΙΟΥΧΟΣ ΔΗΜ. ΤΟΜΕΑ	ΣΥΝΤΑΞΙΟΥΧΟΣ ΙΔΙΩΤ. ΤΟΜΕΑ	Ε.Ε.Τ.	Ε.Ε.Ε.	ΕΠΙΧΕΙΡ.	ΟΙΚΙΑΚΑ	ΑΝΕΡΓΟΣ	ΦΟΙΤΗΤΗΣ	ΑΓΡΟΤΗΣ
Πολύ	16	16,1	32,5	24,1	8,8	17,8	10,3	20,4	20,9	6,9	9,1
Αρκετά	49,7	42,7	42,8	37	37,8	52,8	42,8	44,6	43,1	60,5	35,8
Λίγο	20,3	28,1	8,6	12,5	29,4	22,8	29,7	12,1	19,9	3,6	30,2
Καθόλου	3	1,7	1,6	1,4	1,5	1,4	0	0,6	1,2	0	3,2
ΔΓ/ΔΑ (Αυθ.)	11	11,4	14,5	25	22,4	5,3	17,3	22,3	14,9	29	21,7

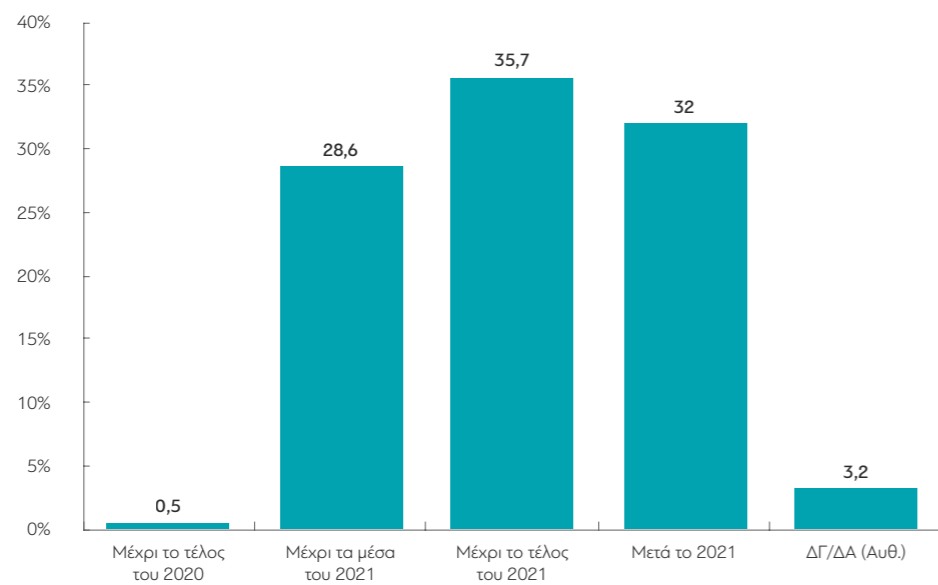
	ΑΝΩΤΕΡΗ/ΜΕΣΗ ΑΝΩΤΕΡΗ	ΜΕΣΑΙΑ ΤΑΞΗ	ΜΕΣΗ ΚΑΤΩΤΕΡΗ/ΚΑΤΩΤΕΡΗ	< 500 €	501 - 1.000 €	1.001 - 1.500 €	1.501 - 2.000 €	2.001 - 3.000 €	> 3.000 €	ΔΓ/ΔΑ (Αυθ.)
Πολύ	16,9	18,1	22,1	13,7	20,8	20,8	17,8	16,1	17,1	14,4
Αρκετά	49,3	46,7	34,3	35	40,5	40,2	46,3	59,9	49,9	45,8
Λίγο	18,8	18,6	21,6	23,8	22,3	19,7	16,6	14,3	16,2	16,4
Καθόλου	1,3	1,7	1,4	0,9	1,9	2,6	1,1	0	2,5	0
ΔΓ/ΔΑ (Αυθ.)	13,6	14,8	20,6	26,6	14,5	16,6	18,2	9,7	14,2	23,4

	ΑΤΤΙΚΗ	ΒΟΡΕΙΑ ΕΛΛΑΔΑ	ΚΕΝΤΡΙΚΗ ΕΛΛΑΔΑ	ΚΡΗΤΗ/ΝΗΣΙΑ ΑΙΓΑΙΟΥ	ΑΣΤΙΚΕΣ ΠΕΡΙΟΧΕΣ	ΑΓΡΟΤΙΚΕΣ ΠΕΡΙΟΧΕΣ	ΓΥΝΑΙΚΑ ΣΕ ΕΓΚΥΜΟΣΥΝΗ ΝΑΙ	ΟΧΙ	ΑΤΟΜΟ 65+ ΣΤΟ ΝΟΙΚΟΚΥΡΙΟ ΝΑΙ	ΟΧΙ
Πολύ	22,6	16,4	19,4	12,1	19,1	17,2	3,2	19	27,5	13
Αρκετά	42,9	43,1	45,5	46,1	44,6	41,6	62,7	43,7	42,3	45,2
Λίγο	18,8	16,3	18	28,3	19,2	19,2	21,6	19,1	9,6	25,4
Καθόλου	0,9	1	3	1,8	1,5	2,1	0	1,6	1,4	1,7
ΔΓ/ΔΑ (Αυθ.)	14,9	23,2	14	11,7	15,7	19,9	12,6	16,5	19,3	14,6

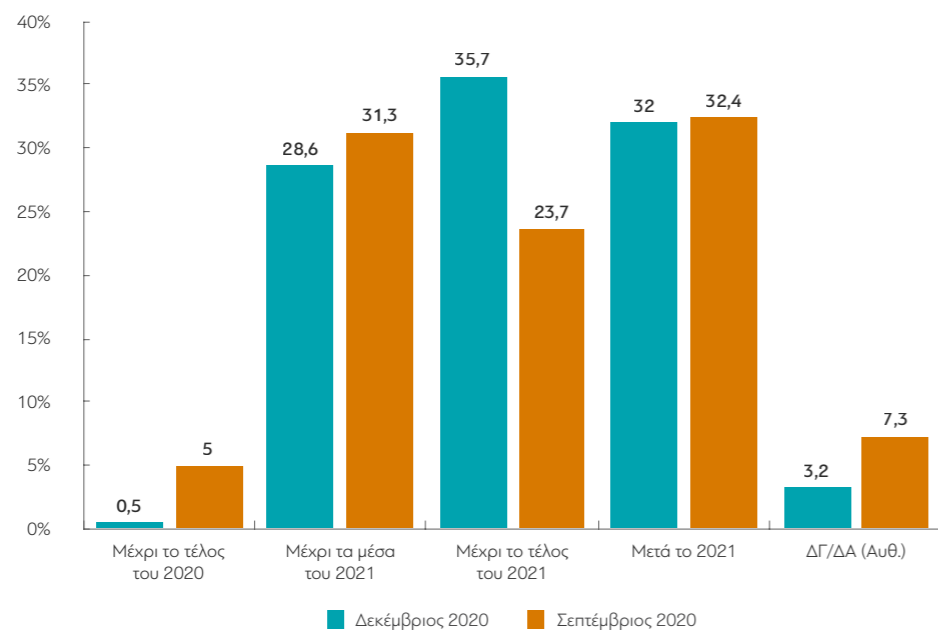
	ΠΑΙΔΙΑ ΩΣ 18 ΕΤΩΝ		ΑΡΙΘΜΟΣ ΜΕΛΩΝ ΝΟΙΚΟΚΥΡΙΟΥ						ΕΜΒΟΛΙΟ ΓΡΙΠΗΣ	
	ΝΑΙ	ΟΧΙ	1	2	3	4	5	6+	ΝΑΙ	ΟΧΙ
Πολύ	11,7	21,7	20,4	21,1	16,4	18,7	16,4	9,8	23,9	15
Αρκετά	39,4	46	42,1	46,5	47,7	44,9	33,5	21,4	45,3	43,2
Λίγο	32,3	13,6	12,2	15,8	13,5	23	36,9	45,9	12,7	23,8
Καθόλου	3	1	3,9	0,7	1,5	0,8	3,1	5,8	1,1	2
ΔΓ/ΔΑ (Αυθ.)	13,6	17,6	21,3	16	20,8	12,6	10,1	17,1	17	16

	ΚΥΡΙΑ ΠΗΓΗ ΕΝΗΜΕΡΩΣΗΣ							
	ΤΗΛΕΟΡΑΣΗ	ΡΑΔΙΟΦΩΝΟ	ΙΣΤΟΣΕΛΙΔΕΣ/ΚΟΙΝΩΝΙΚΑ ΔΙΚΤΥΑ	ΕΦΗΜΕΡΙΔΕΣ	ΟΙΚΟΓΕΝΕΙΑ/ΦΙΛΟΙ	ΠΡΟΣΩΠΙΚΟΙ ΙΑΤΡΟΙ	ΑΛΛΗ	ΔΕΝ ΕΝΗΜΕΡΩΝΟΜΑΙ (Αυθ.)
Πολύ	23,8	10,3	14,7	16,6	1	26,4	27,6	3,4
Αρκετά	48,1	26,9	44,2	39,2	31,6	41,2	39,8	0
Λίγο	10,6	38,8	24,7	19,2	42,1	17,1	11,7	32,3
Καθόλου	0,9	2,1	1,7	2,3	1,3	2,3	0	13,8
ΔΓ/ΔΑ (Αυθ.)	16,6	21,9	14,7	22,7	23,9	13,1	20,9	50,5

24. Πότε εκτιμάτε ότι θα επανέλθουμε σε μια φυσιολογική καθημερινότητα;



ΜΕΤΑΒΟΛΕΣ ΑΠΟ ΤΙΣ ΠΡΟΗΓΟΥΜΕΝΕΣ ΜΕΤΡΗΣΕΙΣ



Πίνακας 24: Πότε εκτιμάτε ότι θα επανέλθουμε σε μια φυσιολογική καθημερινότητα;

	ΣΥΝΟΛΟ	ΑΝΔΡΑΣ	ΓΥΝΑΙΚΑ	17-24	25-39	40-54	55-64	65+	Α' ΒΑΘΜΙΑ	Β' ΒΑΘΜΙΑ	Γ' ΒΑΘΜΙΑ	ΜΕΤΑΠΤ. / ΔΙΑΔΑΚΤ.
Μέχρι το τέλος του 2020	0,5	0,2	0,8	0	0	0,7	0	1,4	0	0,5	0,8	0
Μέχρι τα μέσα του 2021	28,6	30,9	26,2	20,1	22,3	32,4	32,7	30,5	28,6	31,1	28,1	19,8
Μέχρι το τέλος του 2021	35,7	32,4	39,1	53	32,4	33,1	33	36,7	33,6	34,8	36,5	39,7
Μετά το 2021	32	33,2	30,7	26,9	44,8	31,4	28,4	25,8	25,2	30,2	33,3	40,3
ΔΓ/ΔΑ (Αυθ.)	3,2	3,2	3,1	0	0,5	2,4	5,8	5,6	12,6	3,4	1,4	0,2

	ΔΗΜΟΣΙΟΣ ΥΠΑΛΛ.	ΙΔΙΩΤΙΚΟΣ ΥΠΑΛΛ.	ΣΥΝΤΑΞΙΟΥΧΟΣ ΔΗΜ. ΤΟΜΕΑ	ΣΥΝΤΑΞΙΟΥΧΟΣ ΙΔΙΩΤ. ΤΟΜΕΑ	Ε.Ε.Τ.	Ε.Ε.Ε.	ΕΠΙΧΕΙΡ.	ΟΙΚΙΑΚΑ	ΑΝΕΡΓΟΣ	ΦΟΙΤΗΤΗΣ	ΑΓΡΟΤΗΣ
Μέχρι το τέλος του 2020	0,5	0	1	1,4	0	2	0	0	0	0	0
Μέχρι τα μέσα του 2021	37,3	23,8	33,4	28,2	27,5	28,2	22	25,6	35,3	15,7	36,9
Μέχρι το τέλος του 2021	30,6	36,5	37,9	35,1	32,7	36,6	23,6	37,2	36,3	56,9	13
Μετά το 2021	30,4	38,1	21,4	30,1	38,3	33,2	53,4	30,5	27,2	27,3	31,7
ΔΓ/ΔΑ (Αυθ.)	1,1	1,7	6,4	5,1	1,5	0	1	6,6	1,2	0	18,4

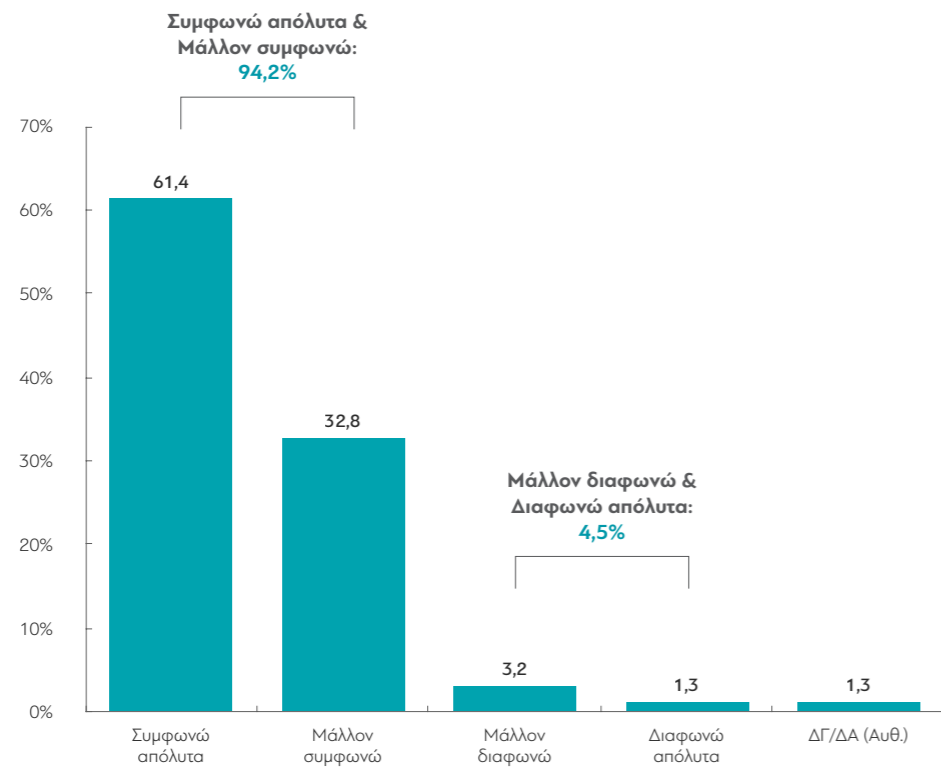
	ΑΝΩΤΕΡΗ/ΜΕΣΗ ΑΝΩΤΕΡΗ	ΜΕΣΑΙΑ ΤΑΞΗ	ΜΕΣΗ ΚΑΤΩΤΕΡΗ/ΚΑΤΩΤΕΡΗ	< 500 €	501 - 1.000 €	1.001 - 1.500 €	1.501 - 2.000 €	2.001 - 3.000 €	> 3.000 €	ΔΓ/ΔΑ (Αυθ.)
Μέχρι το τέλος του 2020	1,1	0,3	0,9	0	1,2	0	0,3	1	0	0
Μέχρι τα μέσα του 2021	28,5	28,8	26,6	38,3	23,3	28,9	31,9	28,6	29,5	28,4
Μέχρι το τέλος του 2021	43,4	37,7	27,3	39	25,7	35,2	39	48	46,5	36,7
Μετά το 2021	25,3	30,1	42,6	17,5	45,4	32,1	28,5	22,1	24	21,4
ΔΓ/ΔΑ (Αυθ.)	1,7	3,2	2,7	5,3	4,5	3,8	0,2	0,2	0	13,4

	ΑΤΤΙΚΗ	ΒΟΡΕΙΑ ΕΛΛΑΔΑ	ΚΕΝΤΡΙΚΗ ΕΛΛΑΔΑ	ΚΡΗΤΗ/ΝΗΣΙΑ ΑΙΓΑΙΟΥ	ΑΣΤΙΚΕΣ ΠΕΡΙΟΧΕΣ	ΑΓΡΟΤΙΚΕΣ ΠΕΡΙΟΧΕΣ	ΓΥΝΑΙΚΑ ΣΕ ΕΓΚΥΜΟΣΥΝΗ ΝΑΙ	ΟΧΙ	ΑΤΟΜΟ 65+ ΣΤΟ ΝΟΙΚΟΚΥΡΙΟ ΝΑΙ	ΟΧΙ
Μέχρι το τέλος του 2020	0,2	0,9	0,8	0	0,6	0	0	0,5	0,9	0,3
Μέχρι τα μέσα του 2021	28,5	27,6	33,5	20,7	28,3	29,9	12,6	28,9	30,7	27,3
Μέχρι το τέλος του 2021	37,7	38,6	29,4	37,3	36,5	32,2	57	35,3	32,6	37,7
Μετά το 2021	31,8	30,1	31,8	36,9	32,2	30,9	30,4	32	32	32
ΔΓ/ΔΑ (Αυθ.)	1,8	2,7	4,5	5	2,3	7	0	3,2	3,9	2,7

	ΠΑΙΔΙΑ ΩΣ 18 ΕΤΩΝ		ΑΡΙΘΜΟΣ ΜΕΛΩΝ ΝΟΙΚΟΚΥΡΙΟΥ						ΕΜΒΟΛΙΟ ΓΡΙΠΗΣ	
	ΝΑΙ	ΟΧΙ	1	2	3	4	5	6+	ΝΑΙ	ΟΧΙ
Μέχρι το τέλος του 2020	0	0,7	2,5	0,8	0	0	0	0	1	0,2
Μέχρι τα μέσα του 2021	28,5	28,6	29,1	32,2	24,3	25,9	37,5	23,2	30,8	27,1
Μέχρι το τέλος του 2021	28,7	38,7	35,6	36,7	37,8	38,9	17,9	27	36,9	34,9
Μετά το 2021	38,7	29,1	24,8	27,8	36,7	33,3	43,3	28,6	28,5	34,4
ΔΓ/ΔΑ (Αυθ.)	4	2,8	8,1	2,4	1,1	1,8	1,4	21,2	2,7	3,5

	ΚΥΡΙΑ ΠΗΓΗ ΕΝΗΜΕΡΩΣΗΣ							
	ΤΗΛΕΟΡΑΣΗ	ΡΑΔΙΟΦΩΝΟ	ΙΣΤΟΣΕΛΙΔΕΣ/ ΚΟΙΝΩΝΙΚΑ ΔΙΚΤΥΑ	ΕΦΗΜΕΡΙΔΕΣ	ΟΙΚΟΓΕΝΕΙΑ/ ΦΙΛΟΙ	ΠΡΟΣΩΠΙΚΟΙ ΙΑΤΡΟΙ	ΆΛΛΗ	ΔΕΝ ΕΝΗΜΕΡΩΝΟΜΑΙ (Αυθ.)
Μέχρι το τέλος του 2020	0,9	0	0	3,9	0	0,7	0	0
Μέχρι τα μέσα του 2021	32,7	16,4	26,5	36,3	35,4	21,2	18,4	36,6
Μέχρι το τέλος του 2021	33,3	47,5	38,1	25,4	38,8	29,9	69,4	24,8
Μετά το 2021	29	26,9	33,7	31,6	22,5	45,8	9,8	10,2
ΔΓ/ΔΑ (Αυθ.)	4,2	9,2	1,7	2,8	3,3	2,5	2,4	28,4

25. Συμφωνείτε ή διαφωνείτε με την άποψη ότι τα εμβόλια σώζουν ζωές;



Πίνακας 25: Συμφωνείτε ή διαφωνείτε με την άποψη ότι τα εμβόλια σώζουν ζωές;

	ΣΥΝΟΛΟ	ΑΝΔΡΑΣ	ΓΥΝΑΙΚΑ	17-24	25-39	40-54	55-64	65+	Α' ΒΑΘΜΙΑ	Β' ΒΑΘΜΙΑ	Γ' ΒΑΘΜΙΑ	ΜΕΤΑΠΤ. / ΔΙΑΔΑΚΤ.
Συμφωνώ απόλυτα	61,4	63,7	59	61,3	62,7	57,3	57,7	67,4	59,2	60	58,9	74,8
Μάλλον συμφωνώ	32,8	29,4	36,4	31,4	33,1	36,3	35,2	27,6	29,3	33,5	35,9	24,4
Μάλλον διαφωνώ	3,2	3,8	2,6	4	3,5	3,6	3,7	1,9	2,3	3,9	3,5	0,8
Διαφωνώ απόλυτα	1,3	1,2	1,5	3,4	0,3	2,3	0,2	1,3	2,9	1,8	0,8	0
ΔΓ/ΔΑ (Αυθ.)	1,3	1,9	0,6	0	0,5	0,6	3,3	1,8	6,3	0,9	0,9	0

	ΔΗΜΟΣΙΟΣ ΥΠΑΛΛ.	ΙΔΙΩΤΙΚΟΣ ΥΠΑΛΛ.	ΣΥΝΤΑΞΙΟΥΧΟΣ ΔΗΜ. ΤΟΜΕΑ	ΣΥΝΤΑΞΙΟΥΧΟΣ ΙΔΙΩΤ. ΤΟΜΕΑ	Ε.Ε.Τ.	Ε.Ε.Ε.	ΕΠΙΧΕΙΡ.	ΟΙΚΙΑΚΑ	ΑΝΕΡΓΟΣ	ΦΟΙΤΗΤΗΣ	ΑΓΡΟΤΗΣ
Συμφωνώ απόλυτα	57,6	58,8	71,3	62,5	59,2	62,1	49,7	61,1	52,1	69	47,8
Μάλλον συμφωνώ	36,8	36,4	23,7	32,2	29	31,3	41,1	33,6	41,1	31	26,7
Μάλλον διαφωνώ	4,3	3,3	1,4	3,3	6,5	4,6	4,1	2,6	5,7	0	0
Διαφωνώ απόλυτα	0,5	0,6	1,8	0,6	4,5	2	5,1	1,4	1	0	7,1
ΔΓ/ΔΑ (Αυθ.)	0,8	0,8	1,8	1,3	0,9	0	0	1,3	0	0	18,4

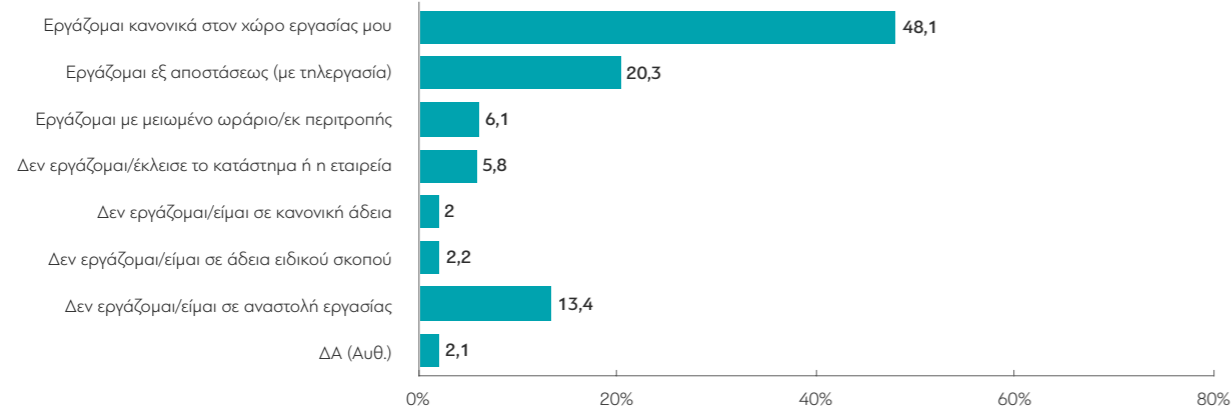
	ΑΝΩΤΕΡΗ/ΜΕΣΗ ΑΝΩΤΕΡΗ	ΜΕΣΙΑΙΑ ΤΑΞΗ	ΜΕΣΗ ΚΑΤΩΤΕΡΗ/ΚΑΤΩΤΕΡΗ	< 500 €	501 - 1.000 €	1.001 - 1.500 €	1.501 - 2.000 €	2.001 - 3.000 €	> 3.000 €	ΔΓ/ΔΑ (Αυθ.)
Συμφωνώ απόλυτα	64,3	59,5	63,8	65,3	60,1	56,8	59,7	68,9	75,2	59,6
Μάλλον συμφωνώ	26,7	35,6	29,5	26,4	31,5	36,1	40	27	24,8	27,2
Μάλλον διαφωνώ	4,4	2,8	3,8	4,1	5,1	4,2	0,2	2,5	0	2,5
Διαφωνώ απόλυτα	4,1	0,9	1,2	1,1	2,7	1,2	0,2	0	0	4
ΔΓ/ΔΑ (Αυθ.)	0,4	1,2	1,7	3,1	0,7	1,6	0	1,6	0	6,7

	ΑΤΤΙΚΗ	ΒΟΡΕΙΑ ΕΛΛΑΔΑ	ΚΕΝΤΡΙΚΗ ΕΛΛΑΔΑ	ΚΡΗΤΗ/ΝΗΣΙΑ ΑΙΓΑΙΟΥ	ΑΣΤΙΚΕΣ ΠΕΡΙΟΧΕΣ	ΑΓΡΟΤΙΚΕΣ ΠΕΡΙΟΧΕΣ	ΓΥΝΑΙΚΑ ΣΕ ΕΓΚΥΜΟΣΥΝΗ ΝΑΙ	ΟΧΙ	ΑΤΟΜΟ 65+ ΣΤΟ ΝΟΙΚΟΚΥΡΙΟ ΝΑΙ	ΟΧΙ
Συμφωνώ απόλυτα	62,5	58,5	61,6	64	59,8	68,7	68,2	61,3	66,6	58,1
Μάλλον συμφωνώ	32,8	34,6	32,8	28,9	34,9	23,1	25,3	33	28,2	35,7
Μάλλον διαφωνώ	3,8	3,4	2,1	3,6	3,1	3,9	6,5	3,2	2,3	3,8
Διαφωνώ απόλυτα	0,7	2,6	1,3	0,3	1,3	1,2	0	1,3	1,2	1,4
ΔΓ/ΔΑ (Αυθ.)	0,2	0,9	2,1	3,3	0,9	3	0	1,3	1,7	1

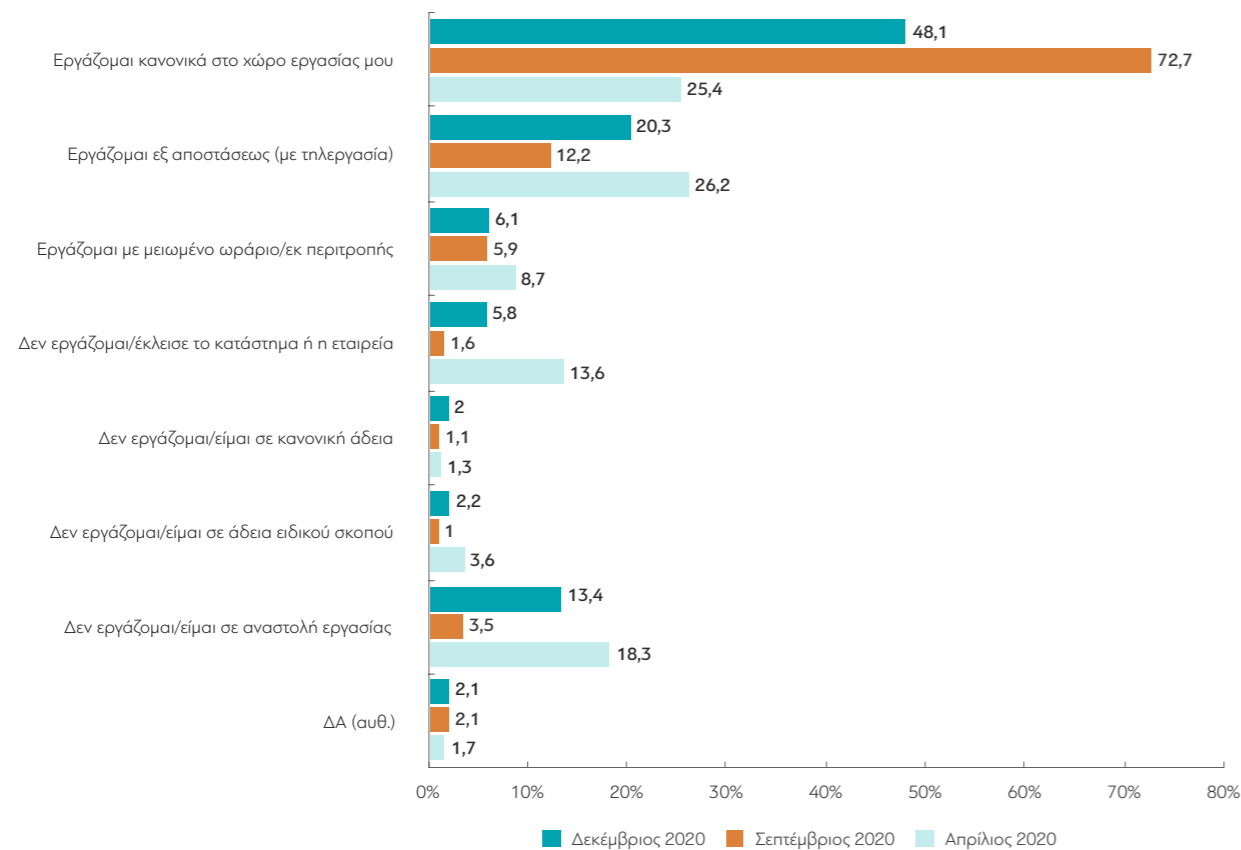
	ΠΑΙΔΙΑ ΩΣ 18 ΕΤΩΝ		ΑΡΙΘΜΟΣ ΜΕΛΩΝ ΝΟΙΚΟΚΥΡΙΟΥ						ΕΜΒΟΛΙΟ ΓΡΙΠΗΣ	
	ΝΑΙ	ΟΧΙ	1	2	3	4	5	6+	ΝΑΙ	ΟΧΙ
Συμφωνώ απόλυτα	58,5	62,6	62,2	64	64,2	56,9	60,9	50,2	72,5	53,7
Μάλλον συμφωνώ	36,1	31,4	30,9	30,8	32,3	36,9	35,9	23,8	25	38,2
Μάλλον διαφωνώ	2	3,7	1,4	3,6	1,6	4,7	2,2	8,2	1,3	4,6
Διαφωνώ απόλυτα	1,1	1,4	4,5	0,7	1,4	0,3	0,5	5,2	0,3	2,1
ΔΓ/ΔΑ (Αυθ.)	2,2	0,9	1	0,9	0,5	1,2	0,5	12,5	1	1,5

	ΚΥΡΙΑ ΠΗΓΗ ΕΝΗΜΕΡΩΣΗΣ							
	ΤΗΛΕΟΡΑΣΗ	ΡΑΔΙΟΦΩΝΟ	ΙΣΤΟΣΕΛΙΔΕΣ/ΚΟΙΝΩΝΙΚΑ ΔΙΚΤΥΑ	ΕΦΗΜΕΡΙΔΕΣ	ΟΙΚΟΓΕΝΕΙΑ/ΦΙΛΟΙ	ΠΡΟΣΩΠΙΚΟΙ ΙΑΤΡΟΙ	ΆΛΛΗ	ΔΕΝ ΕΝΗΜΕΡΩΝΟΜΑΙ (Αυθ.)
Συμφωνώ απόλυτα	64,8	73,3	57,3	72,5	57,5	66,6	45,7	56,8
Μάλλον συμφωνώ	30,6	19,9	37	18,7	30,6	28,4	35,3	29,4
Μάλλον διαφωνώ	2	4,6	3,9	0	1,3	5	18,9	0
Διαφωνώ απόλυτα	0,4	2,1	1,3	8,8	5,5	0	0	13,8
ΔΓ/ΔΑ (Αυθ.)	2,2	0	0,5	0	5,1	0	0	0

26. Ποια είναι η εργασιακή σας κατάσταση αυτή την περίοδο;



ΜΕΤΑΒΟΛΕΣ ΑΠΟ ΤΙΣ ΠΡΟΗΓΟΥΜΕΝΕΣ ΜΕΤΡΗΣΕΙΣ



Πίνακας 26: Ποια είναι η εργασιακή σας κατάσταση αυτή την περίοδο;

	ΣΥΝΟΛΟ	ΑΝΔΡΑΣ	ΓΥΝΑΙΚΑ	17-24	25-39	40-54	55-64	65 +	Α' ΒΑΘΜΙΑ	Β' ΒΑΘΜΙΑ	Γ' ΒΑΘΜΙΑ	ΜΕΤΑΠΤ. / ΔΙΔΑΚΤ.
Εργάζομαι κανονικά στον χώρο εργασίας μου	48,1	52,2	43,1	46,1	55,8	42,5	45,2	45,8	61,2	48,5	48	45,3
Εργάζομαι εξ αποστάσεως (με τηλεργασία)	20,3	19,5	21,4	31,2	18,3	20,8	20,2	19,2	0	8,7	21,7	39,6
Εργάζομαι με μειωμένο ωράριο/εκ περιτροπής	6,1	5	7,5	0	1,3	10,8	8	6	30,6	7,7	4,7	2
Δεν εργάζομαι/έκλεισε το κατάστημα ή η εταιρεία	5,8	5,7	5,9	13	5,6	4,4	7,9	0	0	10,1	5,6	0,3
Δεν εργάζομαι/είμαι σε κανονική άδεια	2	2,5	1,4	0	2,8	1,7	2	0	1,5	2,6	2,6	0
Δεν εργάζομαι/είμαι σε άδεια ειδικού σκοπού	2,2	2,1	2,4	0	1,6	3,3	2	0	0	2,3	3,1	0,6
Δεν εργάζομαι/είμαι σε αναστολή εργασίας	13,4	10,6	16,7	5,2	13,9	14,2	12,1	19,7	3,1	16,5	13,3	10,7
ΔΑ (Αυθ.)	2,1	2,4	1,6	4,5	0,7	2,3	2,6	9,3	3,5	3,6	1	1,6

	ΔΗΜΟΣΙΟΣ ΥΠΑΛΛ.	ΙΔΙΩΤΙΚΟΣ ΥΠΑΛΛ.	Ε.Ε.Τ.	Ε.Ε.Ε.	ΕΠΙΧΕΙΡ.	ΑΓΡΟΤΗΣ
Εργάζομαι κανονικά στον χώρο εργασίας μου	49,7	48,1	37,6	47	32,8	83,1
Εργάζομαι εξ αποστάσεως (με τηλεργασία)	31,7	19,8	7,1	22,7	12	0
Εργάζομαι με μειωμένο ωράριο/εκ περιτροπής	9,6	4,1	14	5,1	4,3	0
Δεν εργάζομαι/έκλεισε το κατάστημα ή η εταιρεία	0	2,8	26,7	2,3	32,8	0
Δεν εργάζομαι/είμαι σε κανονική άδεια	1,3	3,3	0	0	1	2,3
Δεν εργάζομαι/είμαι σε άδεια ειδικού σκοπού	5	1,8	0	2,3	0	0
Δεν εργάζομαι/είμαι σε αναστολή εργασίας	1,7	17,9	12	20,5	17,1	1,3
ΔΑ (Αυθ.)	1,1	2,1	2,6	0	0	13,3

	ΑΝΩΤΕΡΗ/ΜΕΣΗ ΑΝΩΤΕΡΗ	ΜΕΣΑΙΑ ΤΑΞΗ	ΜΕΣΗ ΚΑΤΩΤΕΡΗ/ΚΑΤΩΤΕΡΗ	< 500 €	501 - 1.000 €	1.001 - 1.500 €	1.501 - 2.000 €	2.001 - 3.000 €	> 3.000 €	ΔΓ/ΔΑ (Αυθ.)
Εργάζομαι κανονικά στον χώρο εργασίας μου	54,3	46,3	49,4	19,6	56,7	39,9	47,5	56,7	38,1	62,2
Εργάζομαι εξ αποστάσεως (με τηλεργασία)	20,6	20,8	20,2	0	5,9	28,6	26,3	25,6	34,9	16,8
Εργάζομαι με μειωμένο ωράριο/εκ περιτροπής	8	6,4	3,5	31,5	4,7	5,4	5,5	4	9,7	0
Δεν εργάζομαι/έκλεισε το κατάστημα ή εταιρεία	4,7	5,8	6	36,5	4	7,2	3,2	3,1	4,1	6,8
Δεν εργάζομαι/είμαι σε κανονική άδεια	1,2	1,8	3,2	1,6	5,7	0	1,6	0	0	0
Δεν εργάζομαι/είμαι σε άδεια ειδικού σκοπού	3	2,4	1,4	0	0,8	4,5	3,5	0	1,7	0
Δεν εργάζομαι/είμαι σε αναστολή εργασίας	6,3	14,2	14,9	10,8	19,9	10,9	12,2	9,2	7,3	14,2
ΔΑ (Αυθ.)	2,1	2,3	1,3	0	2,4	3,6	0,3	1,5	4,1	0

	ΑΤΤΙΚΗ	ΒΟΡΕΙΑ ΕΛΛΑΔΑ	ΚΕΝΤΡΙΚΗ ΕΛΛΑΔΑ	ΚΡΗΤΗ/ΝΗΣΙΑ ΑΙΓΑΙΟΥ	ΑΣΤΙΚΕΣ ΠΕΡΙΟΧΕΣ	ΑΓΡΟΤΙΚΕΣ ΠΕΡΙΟΧΕΣ	ΓΥΝΑΙΚΑ ΣΕ ΕΓΚΥΜΟΣΥΝΗ		ΑΤΟΜΟ 65+ ΣΤΟ ΝΟΙΚΟΚΥΡΙΟ	
							ΝΑΙ	ΟΧΙ	ΝΑΙ	ΟΧΙ
Εργάζομαι κανονικά στον χώρο εργασίας μου	35,9	47,7	56	62,2	45,9	58,6	62,3	47,7	32,8	51,9
Εργάζομαι εξ αποστάσεως (με τηλεργασία)	27,8	19,4	16,6	11,7	22,7	8,9	0	20,9	26,4	18,8
Εργάζομαι με μειωμένο ωράριο/εκ περιτροπής	7,4	5,5	5,5	5,8	5,3	10,3	0	6,3	4,7	6,5
Δεν εργάζομαι/έκλεισε το κατάστημα ή εταιρεία	5,2	6,5	5,1	7	5,4	7,4	8,5	5,7	10,3	4,7
Δεν εργάζομαι/είμαι σε κανονική άδεια	2,8	1,2	2,4	1,2	1,9	2,8	0	2,1	1,8	2,1
Δεν εργάζομαι/είμαι σε άδεια ειδικού σκοπού	2	5	0,4	0,8	2,5	0,9	7,3	2,1	2,7	2,1
Δεν εργάζομαι/είμαι σε αναστολή εργασίας	17,9	12,6	10,6	9,5	14,5	8,2	21,8	13,1	18,8	12
ΔΑ (Αυθ.)	1	2,1	3,5	1,8	1,9	2,9	0	2,1	2,5	1,9

	ΠΑΙΔΙΑ ΩΣ 18 ΕΤΩΝ		ΑΡΙΘΜΟΣ ΜΕΛΩΝ ΝΟΙΚΟΚΥΡΙΟΥ						ΕΜΒΟΛΙΟ ΓΡΙΠΗΣ	
	ΝΑΙ	ΟΧΙ	1	2	3	4	5	6 +	ΝΑΙ	ΟΧΙ
Εργάζομαι κανονικά στον χώρο εργασίας μου	51,5	45,7	49,6	51,9	44,1	46,7	53,7	44,3	46,8	48,5
Εργάζομαι εξ αποστάσεως (με τηλεργασία)	13,2	25,3	28,7	18,9	18,9	24,4	8,5	16,2	23,5	19,2
Εργάζομαι με μειωμένο ωράριο/εκ περιτροπής	5,5	6,6	7,2	7	6,3	6	4	3,4	7,2	5,8
Δεν εργάζομαι/έκλεισε το κατάστημα ή εταιρεία	7,4	4,7	1,4	7,4	5,4	4,9	5,6	18,1	4,6	6,2
Δεν εργάζομαι/είμαι σε κανονική άδεια	3,3	1,2	0	0	2,8	2	7,5	0	1,7	2,1
Δεν εργάζομαι/είμαι σε άδεια ειδικού σκοπού	4,3	0,7	0	1,2	1,7	3,5	5	0	3	1,9
Δεν εργάζομαι/είμαι σε αναστολή εργασίας	13,1	13,6	13	12,2	17,5	10,6	11,9	18	11,1	14,2
ΔΑ (Αυθ.)	1,8	2,2	0	1,3	3,3	1,9	3,7	0	2,1	2

	ΚΥΡΙΑ ΠΗΓΗ ΕΝΗΜΕΡΩΣΗΣ							
	ΤΗΛΕΟΡΑΣΗ	ΡΑΔΙΟΦΩΝΟ	ΙΣΤΟΣΕΛΙΔΕΣ/ΚΟΙΝΩΝΙΚΑ ΔΙΚΤΥΑ	ΕΦΗΜΕΡΙΔΕΣ	ΟΙΚΟΓΕΝΕΙΑ/ΦΙΛΟΙ	ΠΡΟΣΩΠΙΚΟΙ ΙΑΤΡΟΙ	ΆΛΛΗ	ΔΕΝ ΕΝΗΜΕΡΩΝΟΜΑΙ (Αυθ.)
Εργάζομαι κανονικά στον χώρο εργασίας μου	48,9	21,7	50,1	34,7	25,8	45,1	74,1	100
Εργάζομαι εξ αποστάσεως (με τηλεργασία)	16,3	40	23,1	29,9	14,9	16,3	7,4	0
Εργάζομαι με μειωμένο ωράριο/εκ περιτροπής	6,4	25,5	4	4,6	31,3	6,8	2,9	0
Δεν εργάζομαι/έκλεισε το κατάστημα ή εταιρεία	8,6	4	5,1	0	10,3	5	0	0
Δεν εργάζομαι/είμαι σε κανονική άδεια	4,9	0	1,2	2,1	0	1,1	0	0
Δεν εργάζομαι/είμαι σε άδεια ειδικού σκοπού	2,4	0	2,1	9,8	0	0	12,4	0
Δεν εργάζομαι/είμαι σε αναστολή εργασίας	9,2	8,8	13,8	19	12,8	21,3	3,2	0
ΔΑ (Αυθ.)	3,3	0	0,6	0	4,9	4,4	0	0



diaNEOsis



diaNEOsis



dianeosis_org



diaNEOsis



diaNEOsis

διαNEOsis
ΟΡΓΑΝΙΣΜΟΣ ΕΡΕΥΝΑΣ & ΑΝΑΛΥΣΗΣ