

Τι Πιστεύουν Οι Έλληνες Του 2022

B' Μέρος

Μια έρευνα της διαNEOσις

Πώς βλέπουν οι πολίτες τα οικονομικά θέματα, τον ρόλο του κράτους στη ζωή τους, τα εργασιακά και τα θέματα ισότητας; Επίσης, πώς ζουν οι Έλληνες το 2022;

ΤΑΥΤΟΤΗΤΑ ΕΡΕΥΝΑΣ

Διεξήχθη από την εταιρεία ερευνών MARC A.E. σε δύο μέρη, σε αντιπροσωπευτικό δείγμα του γενικού πληθυσμού ηλικίας 17 και άνω, με τηλεφωνικές συνεντεύξεις και online panel.

A' μέρος: Δείγμα 1.255 ατόμων, την περίοδο 3/2 – 18/2 2022.
B' μέρος: Δείγμα 1.254 ατόμων, την περίοδο 26/1 – 5/2 2022.

Εμβόλιμο δείγμα πέντε ερωτήσεων: 10-13/3 2022 (μετά την έναρξη του πολέμου).

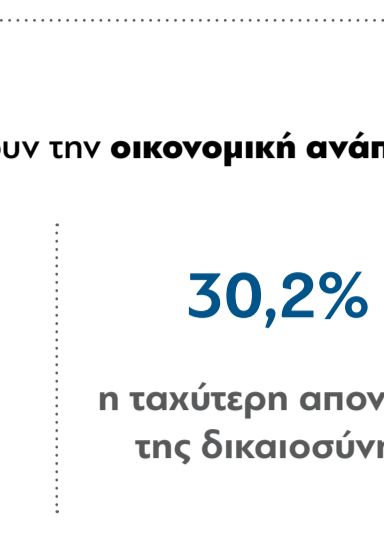
1. Οικονομία & Κράτος



πιστεύουν πως "το κράτος επεμβαίνει υπερβολικά και δεν επιτρέπει στον ιδιωτικό τομέα της οικονομίας να δημιουργήσει πλούτο και θέσεις εργασίας" (από 58,2% τον Δεκέμβριο του 2019)

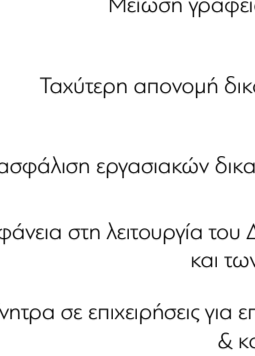


εξακολουθούν να προτιμούν χαμηλή φορολογία έναντι ενός ισχυρού κράτους πρόνοιας



πιστεύουν ότι "η Σουηδία", μια χώρα με πολύ υψηλή φορολογία και ισχυρό κράτος πρόνοιας, "έχει το καλύτερο μοντέλο διακυβέρνησης"

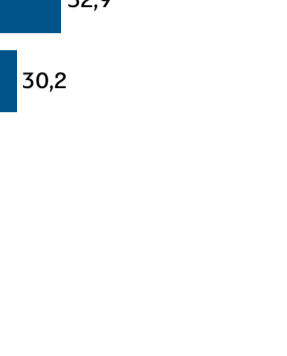
Οι τρεις σημαντικότεροι παράγοντες που επηρεάζουν την οικονομική ανάπτυξη:



η μείωση της φορολογίας



η μείωση της γραφειοκρατίας



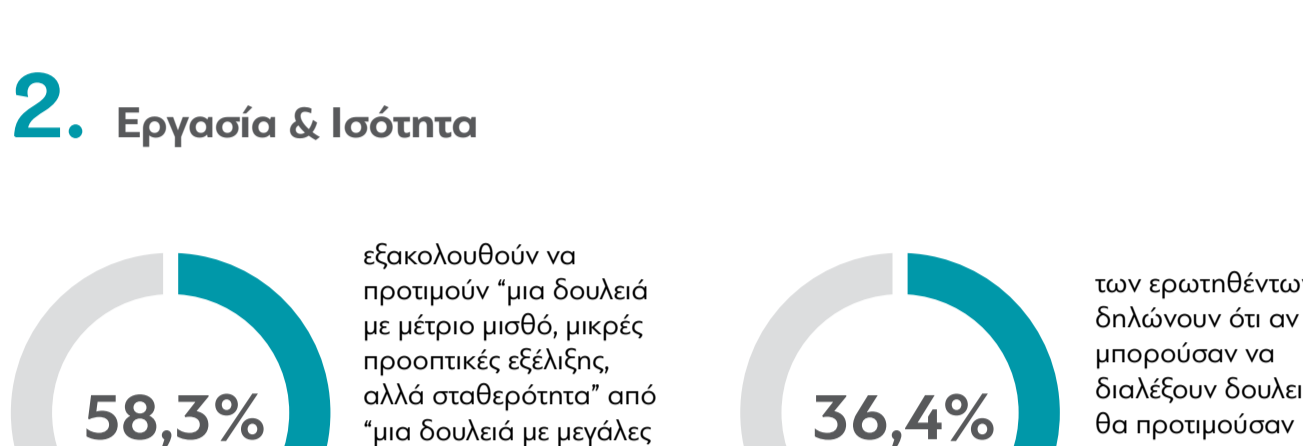
η ταχύτερη απονομή της δικαιοσύνης

2,4% το ποσοστό που πιστεύουν ότι σημαντική για την ανάπτυξη είναι η "αύξηση των δημόσιων δαπανών"

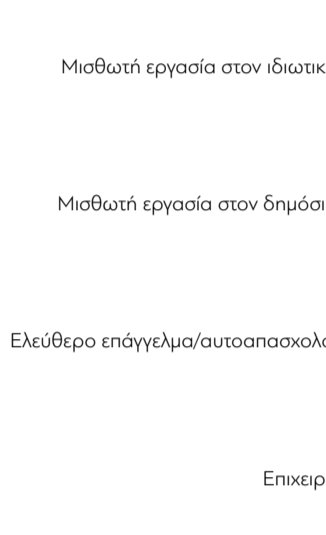
Ποια από τα παρακάτω θεωρείτε σημαντικότερα για την οικονομική ανάπτυξη της χώρας;



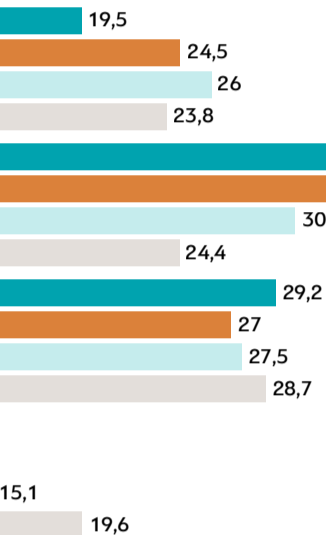
Οι τέσσερις υπηρεσίες του κράτους που οι Έλληνες πολίτες αξιολογούν θετικά:



2. Εργασία & Ισότητα



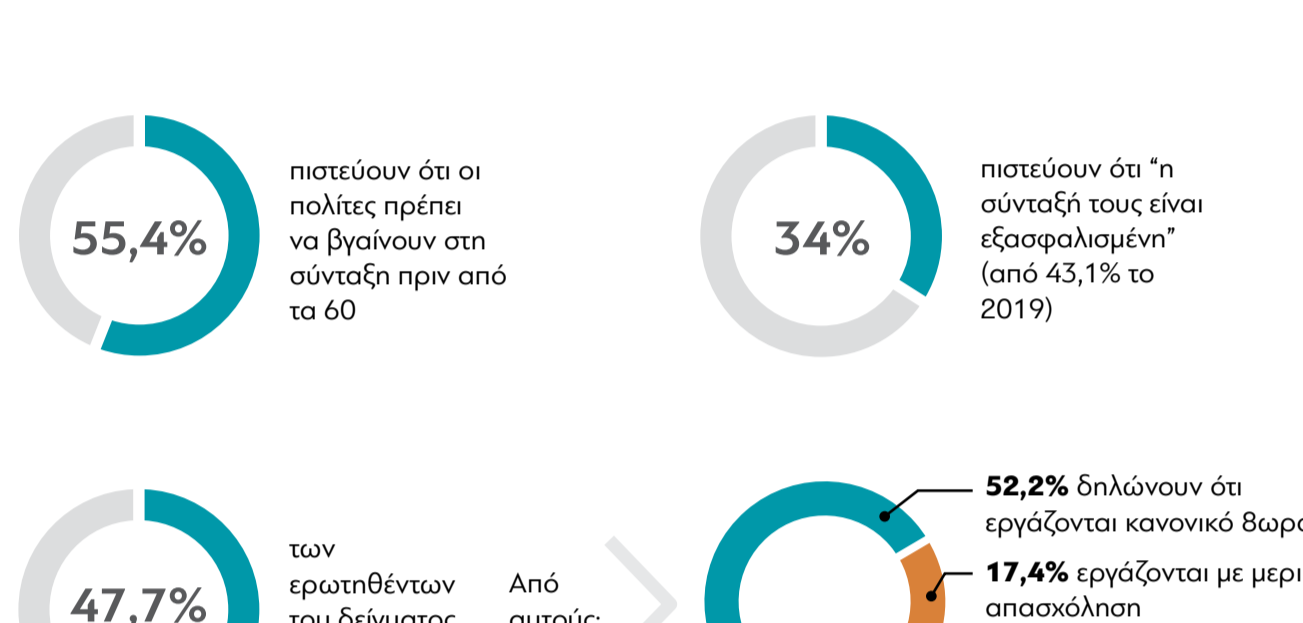
εξακολουθούν να προτιμούν "μία δουλειά με μέτριο μισθό, μικρές προοπτικές εξέλιξης, αλλά σταθερότητα" από "μία δουλειά με μεγάλες προοπτικές εξέλιξης, αλλά κωφές εργασιακή ασφάλεια"



των ερωτηθέντων δρώνουν ότι αν μπορούσαν να διαλέγουν δουλειά, θα προτιμούσαν "μισθωτή εργασία στο Δημόσιο" (από 24,4% το 2016)

Και εάν θεωρητικά μπορούσατε να επιλέξετε μία εργασία, τι από τα παρακάτω θα επιλέγατε;

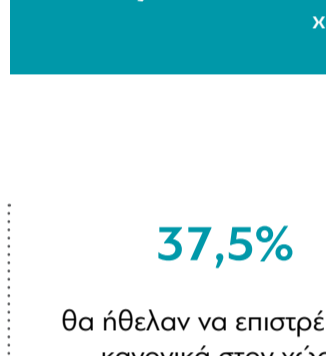
ΜΕΤΑΒΟΛΕΣ ΑΠΟ ΤΙΣ ΠΡΟΗΓΟΥΜΕΝΕΣ ΜΕΤΡΗΣΕΙΣ:




πιστεύουν ότι οι πολίτες πρέπει να βγαίνουν στη σύνταξη πριν από τα 60



πιστεύουν ότι "η σύνταξη τους είναι εξασφαλισμένη" (από 43,1% το 2019)



των ερωτηθέντων του δείγματος εργάζονται



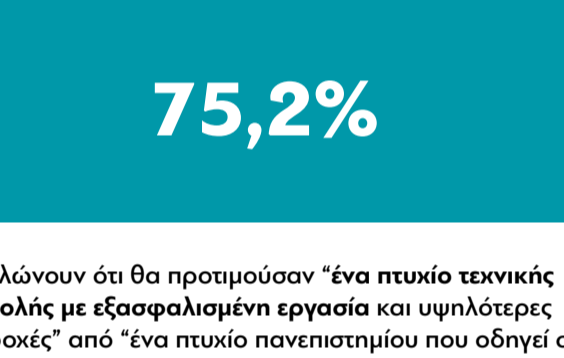
δλώνουν ότι εργάζονται κανονικά με ωρολόγιο

17,4% εργάζονται με μερική απασχόληση

29,2% δλώνουν ότι εργάζονται περισσότερες από οκτώ ώρες την ημέρα

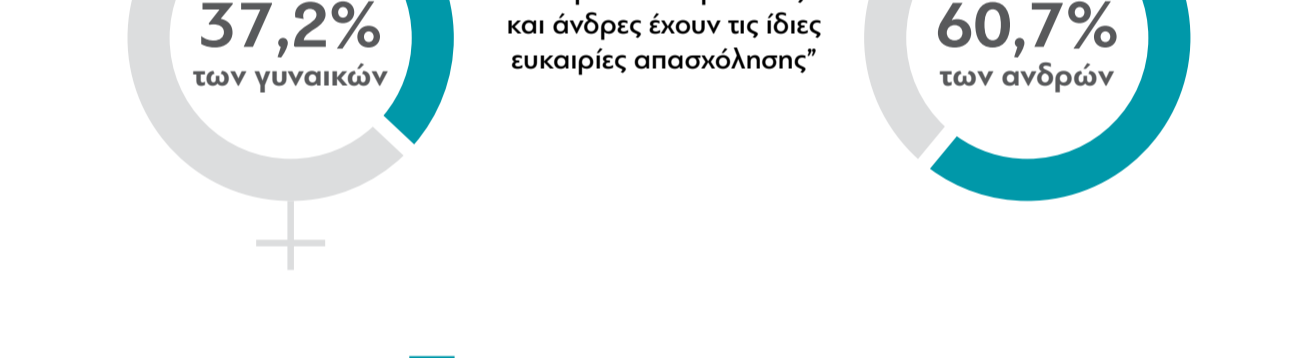


των εργαζομένων δλώνουν ότι οι συνθήκες εργασίας τους το τελευταίο διάστημα "έχουν χειροτερεύσει"




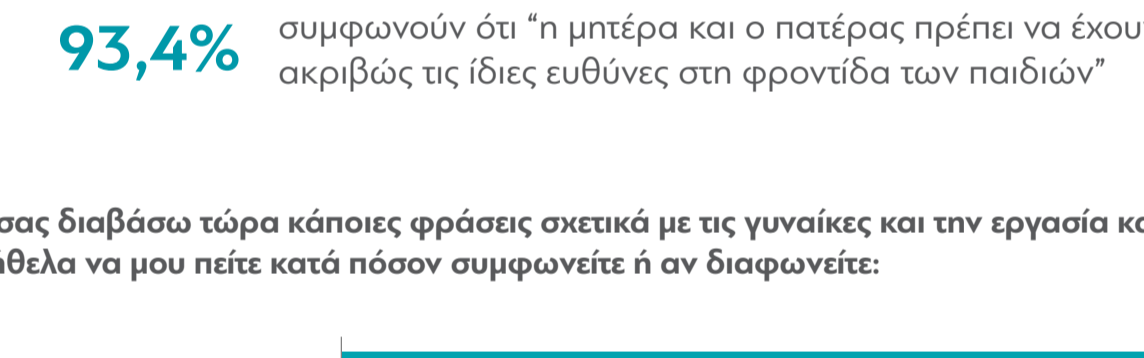
των εργαζομένων απάντησαν πως κατά τη διάρκεια της πανδημίας έχουν εργαστεί με τηλεργασία

Μετά το τέλος της πανδημίας:




22,2% των εργαζομένων νέων ηλικίας 17-24 θα προτιμούσαν να συνεχίσουν να εργάζονται αποκλειστικά με τηλεργασία

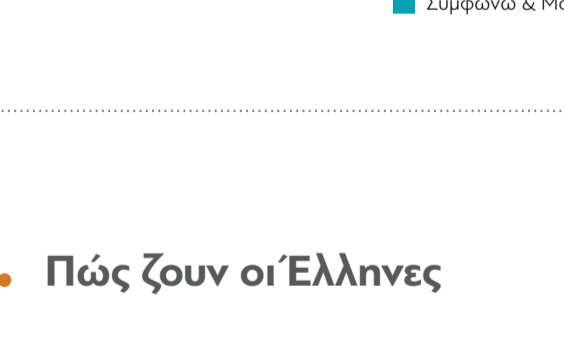
Ποσοστό που δλώνουν ότι "θα μετανάστευαν στο εξωτερικό αν έβρισκαν δουλειά με καλύτερες αποδοχές και καλύτερες συνθήκες"



θεωρούν ότι "γυναίκες και άνδρες έχουν τις ίδιες ευκαιρίες απασχόλησης"



των ανδρών



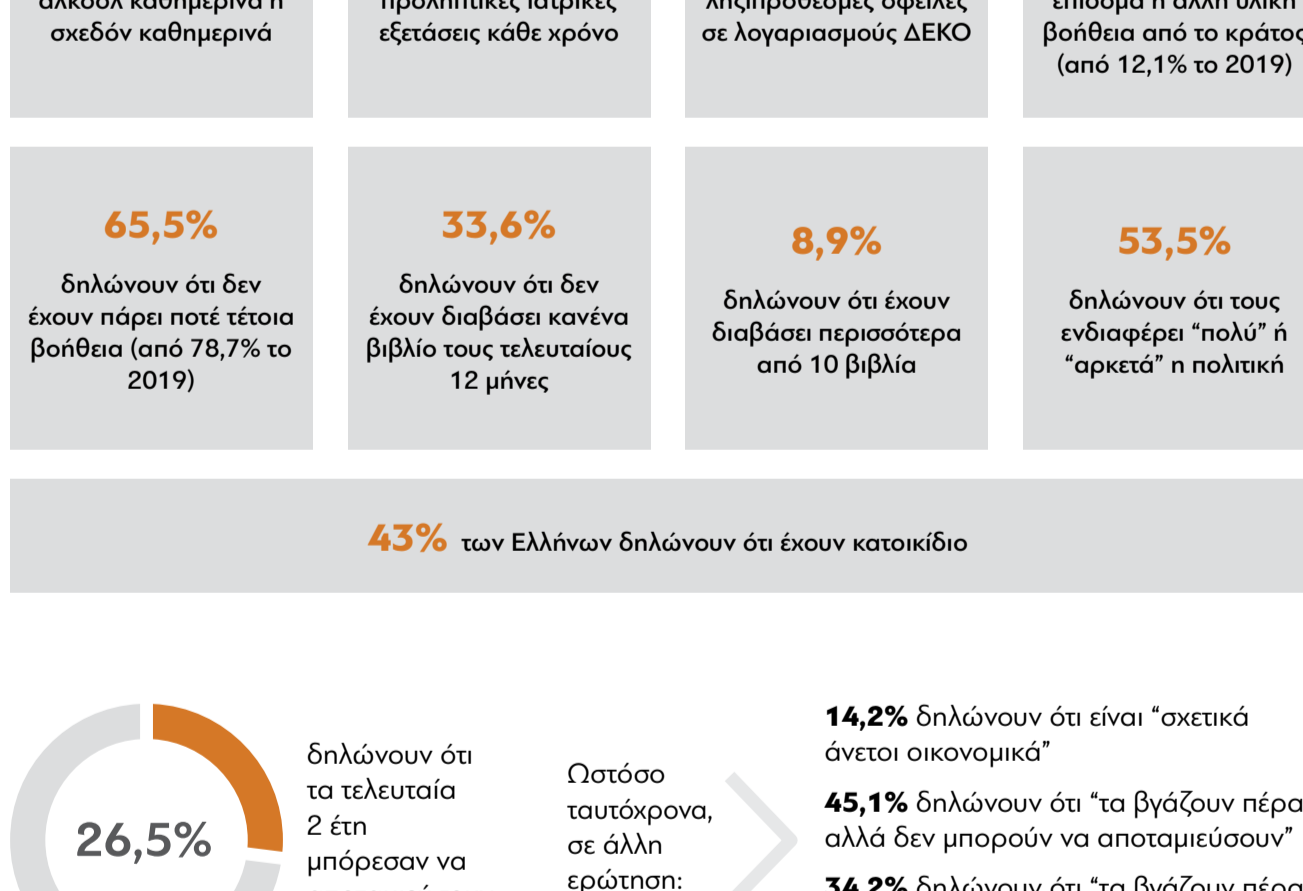
πιστεύουν ότι "οι γυναίκες πρέπει να δίνουν μεγαλύτερη έμφαση στην οικογένεια παρά στην καριέρα"



των γυναικών

93,4% συμφωνούν ότι "η μητέρα και ο πατέρας πρέπει να έχουν ακριβώς τις ίδιες ευθύνες στη φροντίδα των παιδιών"

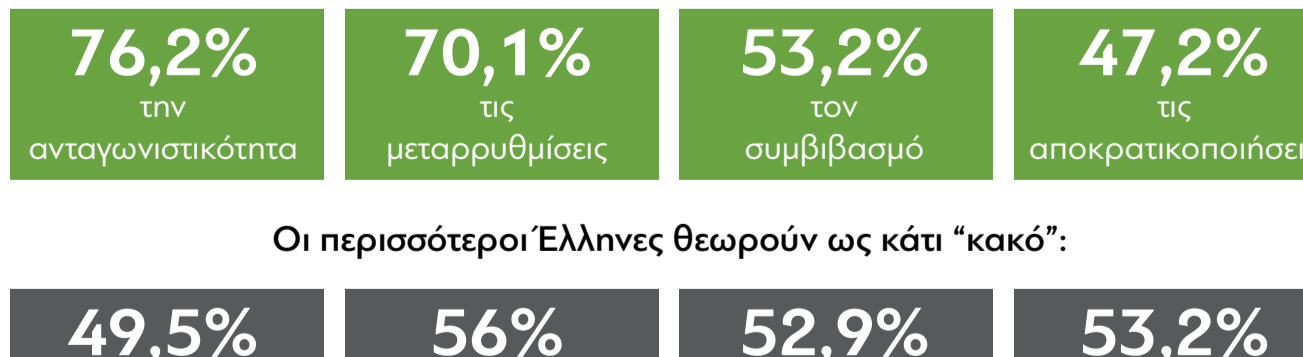
Θα σας διαβάσω τώρα κάποιες φράσεις σχετικά με τις γυναίκες και την εργασία και θα ήθελα να μου πείτε κατά πόσον συμφωνείτε ή αν διαφωνείτε:



3. Πώς ζουν οι Έλληνες



43% των Ελλήνων δλώνουν ότι έχουν κατοικίδιο



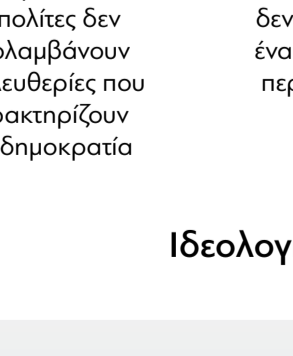
δλώνουν ότι τα τελευταία 2 έτη μπόρεσαν να αποταμιεύσουν χρήματα

Ωστόσο ταυτόχρονα, σε άλλη ερώτηση: **14,2%** δλώνουν ότι είναι "σχετικά άνετοι οικονομικά"

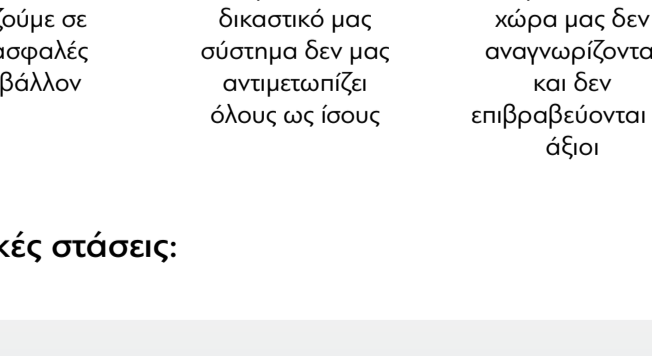
45,1% δλώνουν ότι "τα βγάζουν πέρα αλλά δεν μπορούν να αποταμιεύσουν"

34,2% δλώνουν ότι "τα βγάζουν πέρα με πολύ μεγάλες δυσκολίες"

5,2% δλώνουν ότι "δεν τα βγάζουν πέρα"



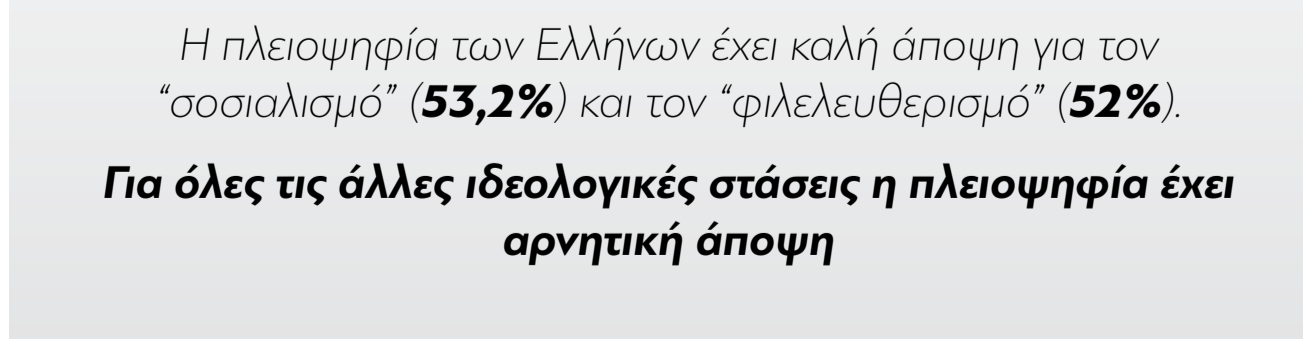
δλώνουν ότι δεν μπόρεσαν να θερμάνουν επαρκώς την οικία τους τον χειμώνα του 2022



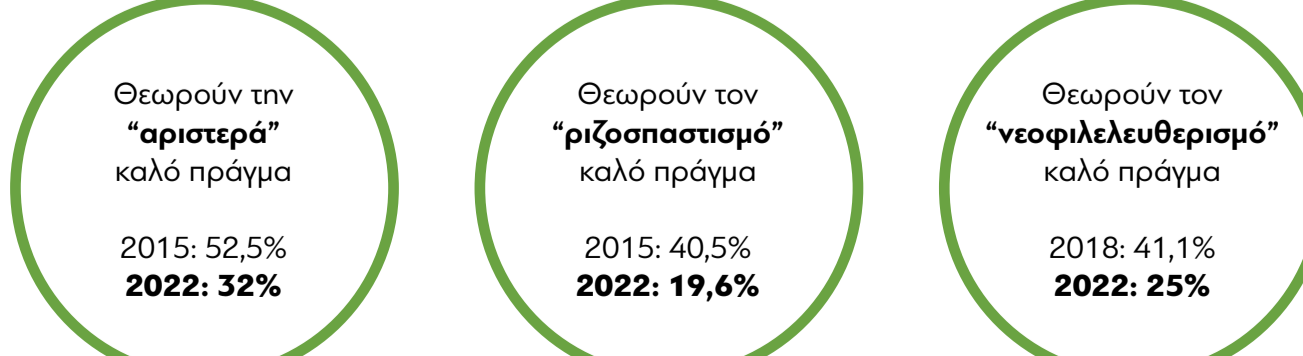
θερμαίνουν τα σπίτια τους καίγοντας πετρέλαιο ή φυσικό αέριο

4. Αξίες & Εμπιστοσύνη

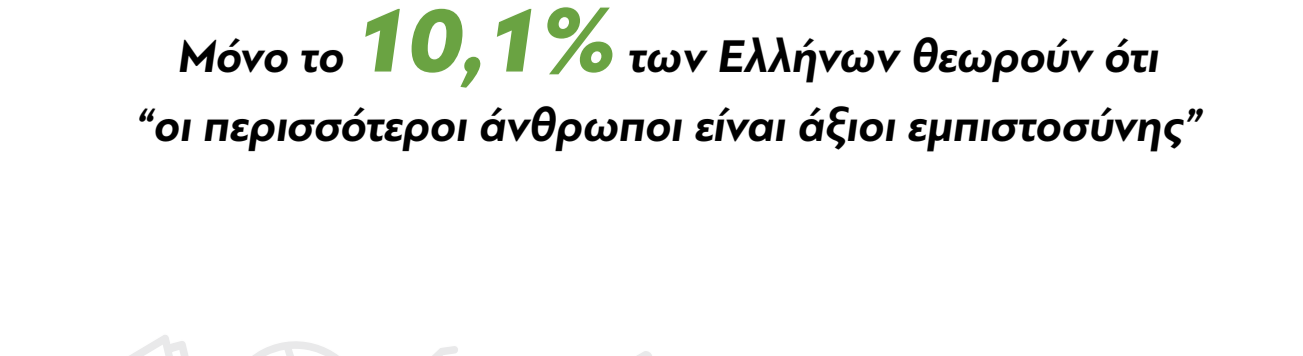
Ποιες αξίες θεωρούμε σημαντικότερες;



Η μεγάλη πλειοψηφία των Ελλήνων θεωρούν ως κατί "καλό":



Οι περισσότεροι Έλληνες θεωρούν ως κατί "κακό":



Αξίες και ποιότητα ζωής:



Ιδεολογικές στάσεις:

Η πλειοψηφία των Ελλήνων έχει καλή άποψη για τον "σοσιαλισμό" (**53,2%**) και τον "φιλελευθερισμό" (**52%**).

Για όλες τις άλλες ιδεολογικές στάσεις η πλειοψηφία έχει αρνητική άποψη

Μόνο το **10,1%** των Ελλήνων θεωρούν ότι "οι περισσότεροι άνθρωποι είναι άξιοι εμπιστοσύνης"