

# Τι Πιστεύουν Οι Έλληνες 2022

## Α' Μέρος

### Μια έρευνα της διαNEOσις

Πώς έχουν αλλάξει οι στάσεις και οι απόψεις μας μετά από τρία μνημόνια, μία πανδημία και, πλέον, έναν πόλεμο στην Ευρώπη; Το πρώτο μέρος του νέου "κύματος" της μεγάλης έρευνας της διαNEOσις.

### ΤΑΥΤΟΤΗΤΑ ΕΡΕΥΝΑΣ

Διεξήχθη από την εταιρεία έρευνας MARC A.E. σε δύο μέρη, σε αντιπροσωπευτικό δείγμα του γενικού πληθυσμού ηλικίας 17 και άνω, με τηλεφωνικές συνεντεύξεις και online panel.

**Α' μέρος:** δείγμα 1.255 ατόμων, την περίοδο 3/2 – 18/2 2022.

**Β' μέρος:** δείγμα 1.254 ατόμων, την περίοδο 26/1 – 5/2 2022.

Εμβόλιμο δείγμα πέντε ερωτήσεων: 10-13/3 2022 (μετά την έναρξη του πολέμου).

## 1. Συναισθήματα, Απειλές & Κίνδυνοι

**28,8%**  
Ανασφάλεια

**28,5%**  
Απογοήτευση

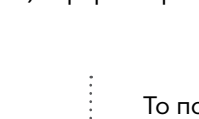
τα κυριάρκα συναισθήματα της ελληνικής κοινωνίας σήμερα

“Είναι αδιαμφισβήτητο πως η πανδημία έχει επιφέρει αρνητικές ψυχοκοινωνικές επιπτώσεις στον πληθυσμό, τόσο διεθνώς όσο και στην Ελλάδα

- Μαρίνα Οικονόμου-Λαλιώτη



Το **δημογραφικό (32,4%)** είναι η μεγαλύτερη απειλή που αναγνωρίζουν οι Έλληνες για τη χώρα μας



Οι **πόλεμοι και οι συγκρούσεις (32,2%)** είναι πλέον η μεγαλύτερη απειλή που αναγνωρίζουν οι Έλληνες για τον πλανήτη. Πριν από τον πόλεμο στην Ουκρανία μόνο **13,3%** θεωρούσαν τους πολέμους τη μεγαλύτερη απειλή

Το ποσοστό που θεωρούν τους "πρόσφυγες" κάτι καλό



Δεκέμβριος 2019: **40,6%**  
Φεβρουάριος 2022: **47,1%**  
Μάρτιος 2022: **55,4%**

Το ποσοστό που θεωρούν τους "Ρώσους" κάτι καλό



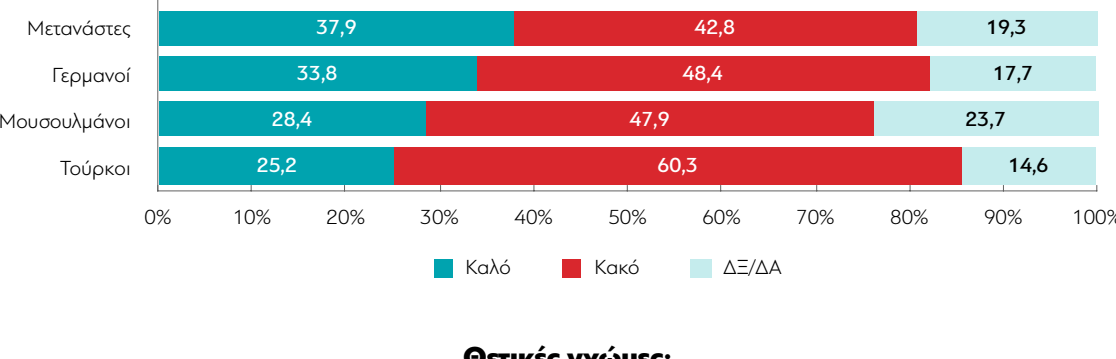
Δεκέμβριος 2016: **77,4%**  
Φεβρουάριος 2022: **58%**  
Μάρτιος 2022: **48,7%**

Το ποσοστό που θεωρούν τους "Αμερικανούς" κάτι καλό



Μάρτιος 2022: **49,3%**

Θα σας διαβάσω ορισμένες λέξεις και θα ήθελα να μου πείτε εάν για εσάς προσωπικά αντιπροσωπεύουν κάτι «καλό» ή κάτι «κακό»



### Θετικές γνώμες:

**Εμμανουέλ Μακρόν**

Δεκέμβριος 2019: **48%**  
Μάρτιος 2022: **65,1%**

**Βλαντιμίρ Πούτιν**

Δεκέμβριος 2019: **41,3%**  
Μάρτιος 2022: **18,8%**

Ποσοστό των Ελλήνων που θεωρούν τη **Ρωσία** μία από τις δύο σημαντικότερες συμμαχίες της Ελλάδας:

Φεβρουάριος 2022: **15,2%**  
Μάρτιος 2022: **7,5%**

**64,9%**

ποσοστό των Ελλήνων που θεωρούν τη **Γαλλία** καλύτερη σύμμαχο της Ελλάδας

**89%**

ποσοστό των Ελλήνων που θεωρούν ότι η **κλιματική αλλαγή** "επηρεάζει αρνητικά τις ζωές τους σήμερα" ή ότι "θα τις επηρεάσει αρνητικά στο μέλλον"

## 2. Δικαιώματα & Κοινωνία



Ποσοστό των Ελλήνων που θεωρούν ότι το πρόβλημα της **σεξουαλικής παρενόχλησης** είναι "πολύ" ή "αρκετά" εκτεταμένο στη χώρα μας:

**64,2%**

Ιανουάριος 2018

**87,8%**

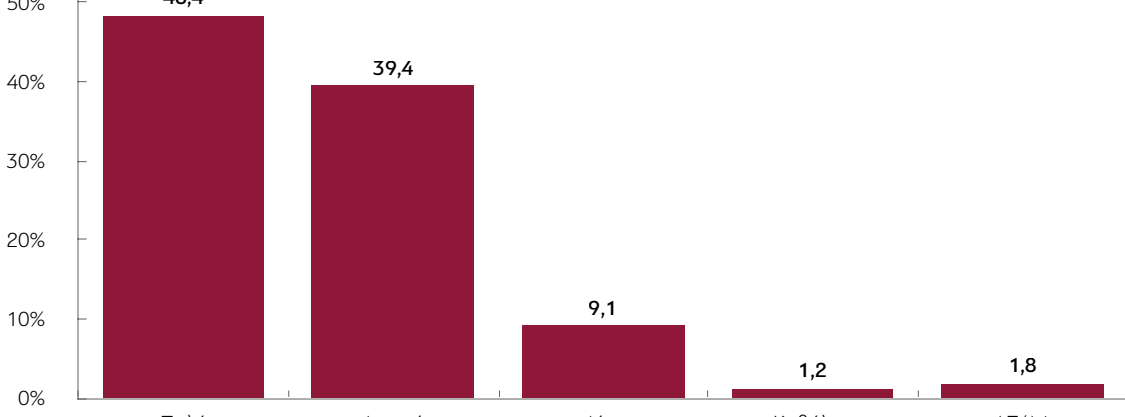
Φεβρουάριος 2022

Δηλώνουν ότι έχουν παρενοχληθεί σεξουαλικά:

Γυναίκες: **43,4%**

Άνδρες: **13,1%**

Πόσο εκτεταμένο θεωρείτε πως είναι το πρόβλημα της σεξουαλικής παρενόχλησης στην Ελλάδα;



**51,7%**

πιστεύουν ότι πρέπει να επιτραπούν οι γάμοι μεταξύ ομόφυλων ζευγαριών

**38,9%**

συμφωνούν με την τεκνοθεσία από ομόφυλα ζευγάρια (από **23,2%** το 2019)

**60,2%**

συμφωνούν με τη νομική αναγνώριση της ταυτότητας φύλου (από **48,1%** το 2019)

**59,1%**

εξακολουθούν να πιστεύουν ότι τα παιδιά των νόμιμων μεταναστών που γεννιούνται στην Ελλάδα πρέπει να λαμβάνουν την ελληνική υπηκοότητα (από **75,2%** το 2015)

**64,1%**

πιστεύουν ότι η στάση της Ελλάδας στην αντιμετώπιση των μεταναστών ροών θα πρέπει να είναι "πιο αυστηρή" από ό,τι είναι σήμερα

**90,7%**

πιστεύουν ότι "οι ποινές για πολύ σοβαρά εγκλήματα ή για εγκλήματα που αφήνουν σοβαρές και μόνιμες βλάβες" πρέπει να αυστηροποιηθούν

**51%**

θεωρούν ότι η θανατική ποινή θα πρέπει να επανέλθει για ορισμένα εγκλήματα

## 3. Ευρωπαϊκή Ένωση

**64%**

αποτιμούν θετικά τη συμμετοχή της χώρας μας στην ΕΕ

**60,1%**

αποτιμούν θετικά τη συμμετοχή της χώρας μας στην ευρωζώνη

**56,5%**

αποτιμούν θετικά τον ρόλο της Ευρωπαϊκής Ένωσης στο θέμα της αντιμετώπισης της πανδημίας

Πιστεύουν ότι η χώρα μας "πρέπει να αποχωρήσει από την ΕΕ"

Γενικός πληθυσμός: **28,3%**  
Ηλικίες 17-24: **29,9%**  
Ηλικίες 25-39: **41,2%**

“Η εμβάθυνση της ευρωπαϊκής ενοποίησης είναι αυτό που φαίνεται να επιθυμεί η μεγάλη πλειοψηφία των Ελλήνων

- Θωμάς Γεράκης

## 4. Ιδεολογία & Θρησκεία

**78,7%**

των Ελλήνων δηλώνουν πως πιστεύουν στον Θεό

“Δεν πιστεύουν” στον Θεό

Ηλικίες 17-24: **34,2%**

Ηλικίες 25-39: **21%**

Γενικός πληθυσμός: **17,2%**

**10%**

το ποσοστό των Ελλήνων που πιστεύουν ότι "όταν η επιστήμη και η θρησκεία συγκρούονται", η θρησκεία είναι εκείνη που "έχει δίκιο"

**68,4%**

το ποσοστό των Ελλήνων που θεωρούν ότι οι ερείες πρέπει να πληρώνονται "από πόρους της Εκκλησίας" και όχι από το Κράτος

Ποσοστό των Ελλήνων που δηλώνουν ότι δεν πηγαίνουν "ποτέ" στην εκκλησία

Ιανουάριος 2018: **10,2%**

Φεβρουάριος 2022: **19,5%**

Δημοφιλέστεροι ιδεολογικοί χαρακτηρισμοί που αποδίδουν στον εαυτό τους οι Έλληνες:

**18,9%**

“Φιλελευθερισμός”

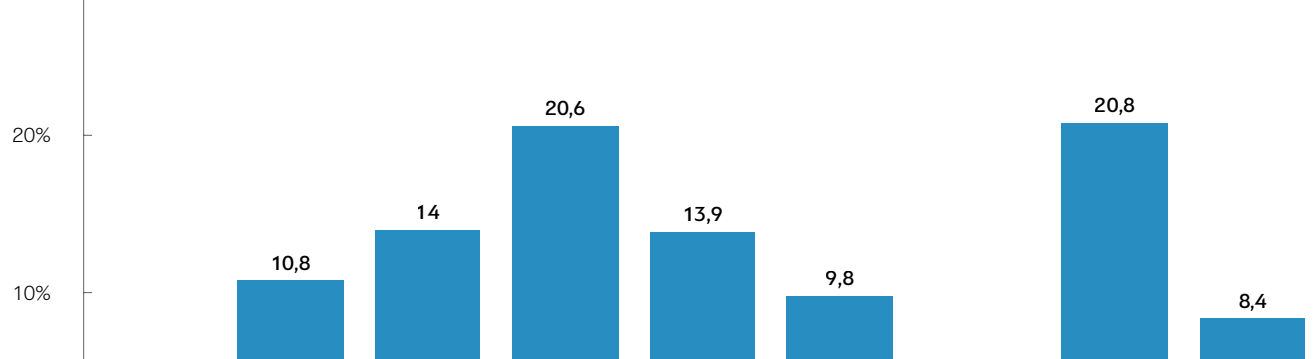
**17%**

“Κανένα από αυτά”

**14,1%**

“Σοσιαλδημοκρατία”

Πολλές φορές στην πολιτική μιλάμε για τους όρους δεξιά και αριστερά. Εσείς πού τοποθετείτε τον εαυτό σας;



“Η έρευνα δεν αποτυπώνει μόνο τις διαθέσεις και τις αντιλήψεις που κυριαρχούν σε κάθε στιγμή, το συναίσθημα κάθε κρίσης, αλλά και τη σωρευτική σημασία των πολλαπλών κρίσεων που αντιμετώπισε η ελληνική κοινωνία τα τελευταία χρόνια

- Παναγής Παναγιωτόπουλος