

11.2021

Πανελλαδική Έρευνα Κοινής Γνώμης για την Πανδημία του Κορωνοϊού - 7ο κύμα

Νοέμβριος 2021

Ταυτότητα της έρευνας

- **Εταιρεία**
Metron Analysis (Α.Μ. ΕΣΡ 4)
- **Ανάθεση**
Αστική Μη Κερδοσκοπική εταιρεία διαΝΕΟσις
- **Τύπος Έρευνας:**
Συνδυασμός Computer Assisted Telephone & Web Interviews
- **Περιοχή Έρευνας**
Πανελλαδική
- **Μέθοδος Δειγματοληψίας**
Τηλεφωνική έρευνα: Απλή τυχαία δειγματοληψία σε αρχείο τηλεφωνικών αριθμών που έχει παραχθεί με τυχαίο τρόπο (RDD-Random Digit Dialing) με την εξής αναλογία: σταθερά τηλέφωνα 65% και κινητά τηλέφωνα 35%.
Online έρευνα: Τυχαία επιλογή με βάση ποσοστώσεις από online panel.
- **Χρόνος Διεξαγωγής**
5-14/10/2021
- **Μέγεθος Δείγματος**
1.101 άτομα ηλικίας 17 ετών και άνω, 950 τηλεφωνικά και 151 online.
- **Σταθμίσεις**
Το δείγμα σταθμίσθηκε εκ των υστέρων ως προς το φύλο και την ηλικία και την ιδεολογικοπολιτική τοποθέτηση.
- **Προσωπικό field/Ελεγκοι**
Για τις τηλεφωνικές συνεντεύξεις εργάστηκαν 3 επόπτες και 25 συνεντευκτές. Το 20% των τηλεφωνικών συνεντεύξεων ελέχθησαν με τη μέθοδο της συνακρόασης και το 100% ηλεκτρονικά.
- **Παρατηρήσεις**
Στους πίνακες που ακολουθούν, όπου οι βάσεις είναι μικρότερες των 60 ερωτηθέντων, τα στοιχεία είναι τελείως ενδεικτικά.
- **Επισήμανση**
Λόγω στρογγυλοποίησης ενδέχεται κάποιες κατανομές να μην αθροίζουν στο 100%

Η METRON ANALYSIS είναι μέλος της ESOMAR και του ΣΕΔΕΑ και τηρεί τους κώδικες δεοντολογίας και διεξαγωγής ερευνών και επαγγελματικής πρακτικής της ESOMAR και του ΣΕΔΕΑ.

Δημογραφικά στοιχεία δείγματος

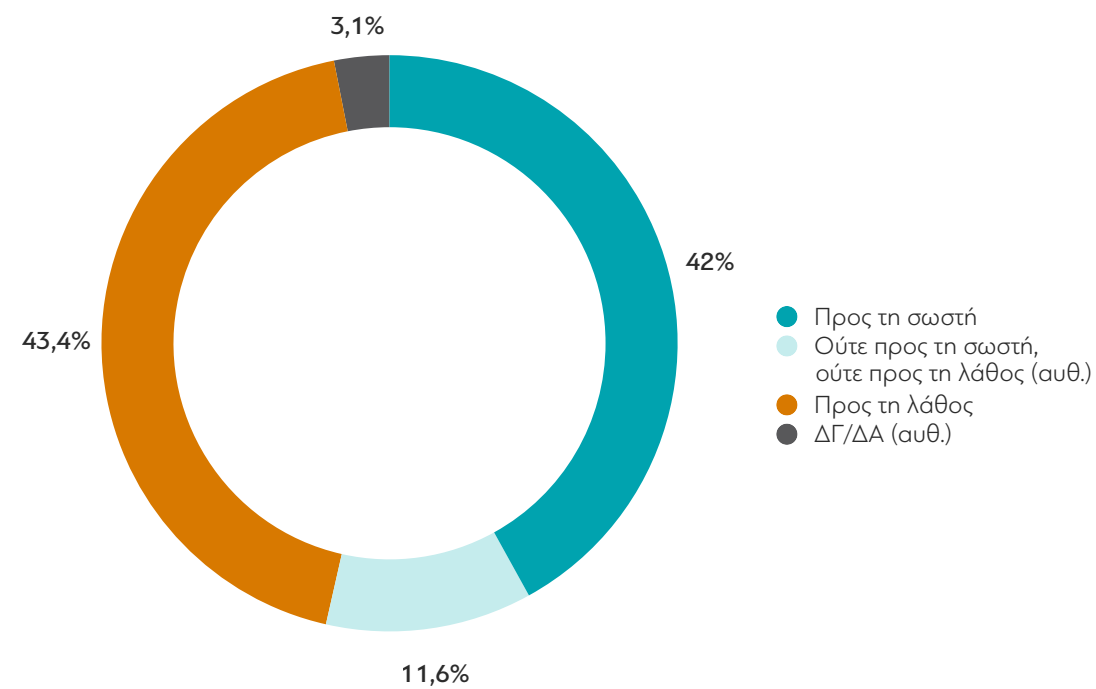
Φύλο	ΣΥΝΟΛΟ	Περιφέρεια	ΣΥΝΟΛΟ
ΑΝΔΡΕΣ	51%	ΑΤΤΙΚΗ	35%
ΓΥΝΑΙΚΕΣ	49%	ΑΝΑΤΟΛΙΚΗ ΜΑΚΕΔΟΝΙΑ ΚΑΙ ΘΡΑΚΗ	5%
		ΚΕΝΤΡΙΚΗ ΜΑΚΕΔΟΝΙΑ	18%
		ΔΥΤΙΚΗ ΜΑΚΕΔΟΝΙΑ	2%
		ΗΠΕΙΡΟΣ	3%
		ΘΕΣΣΑΛΙΑ	8%
		ΙΟΝΙΟ	2%
		ΔΥΤΙΚΗ ΕΛΛΑΔΑ	6%
		ΣΤΕΡΕΑ ΕΛΛΑΔΑ	5%
		ΠΕΛΟΠΟΝΝΗΣΟΣ	6%
		ΒΟΡΕΙΟ ΑΙΓΑΙΟ	1%
		ΝΟΤΙΟ ΑΙΓΑΙΟ	3%
		ΚΡΗΤΗ	6%
Ηλικία	ΣΥΝΟΛΟ	Θέση στην απασχόληση	ΣΥΝΟΛΟ
17-24	10%	ΔΗΜΟΣΙΟΣ ΥΠΑΛΛΗΛΟΣ	11%
25-39	24%	ΙΔΙΩΤΙΚΟΣ ΥΠΑΛΛΗΛΟΣ	23%
40-54	27%	ΣΥΝΤΑΞΙΟΥΧΟΣ ΔΗΜΟΣΙΟΥ ΤΟΜΕΑ	12%
55-64	16%	ΣΥΝΤΑΞΙΟΥΧΟΣ ΙΔΙΩΤΙΚΟΥ ΤΟΜΕΑ	14%
65+	24%	ΕΛ. ΕΠΑΓΓΕΛΜΑΤΙΑΣ-ΤΕΧΝΙΤΗΣ	5%
		ΕΛ. ΕΠΑΓΓΕΛΜΑΤΙΑΣ ΕΠΙΣΤΗΜΩΝ	5%
		ΕΠΙΧΕΙΡΗΜΑΤΙΑΣ	3%
		ΟΙΚΙΑΚΑ	7%
		ΑΝΕΡΓΟΣ	9%
		ΦΟΙΤΗΤΗΣ	7%
		ΑΓΡΟΤΗΣ	3%
		ΑΛΛΟ/ΔΑ (ΑΥΘ.)	1%
Εκπαίδευση	ΣΥΝΟΛΟ	Συνολικό μηνιαίο οικογενειακό εισόδημα	ΣΥΝΟΛΟ
Α' ΒΑΘΜΙΑ	7%	Έως 500 €	7%
Β' ΒΑΘΜΙΑ	44%	501 - 1.000 €	26%
Γ' ΒΑΘΜΙΑ	36%	1.001 - 1.500 €	24%
ΜΕΤΑΠΤΥΧΙΑΚΟ-ΔΙΔΑΚΤΟΡΙΚΟ	13%	1.501 - 2.000 €	17%
ΔΑ (ΑΥΘ.)	*	2.001 - 3.000 €	15%
		Πάνω από 3.000 €	8%
		ΔΓ/ΔΑ (ΑΥΘ.)	4%
Κοινωνική τάξη	ΣΥΝΟΛΟ		
ΑΝΩΤΕΡΗ/ΜΕΣΗ ΑΝΩΤΕΡΗ	12%		
ΜΕΣΑΙΑ	63%		
ΜΕΣΗ ΚΑΤΩΤΕΡΗ/ΚΑΤΩΤΕΡΗ	23%		
ΔΓ/ΔΑ (ΑΥΘ.)	2%		
Αστικότητα	ΣΥΝΟΛΟ		
ΑΣΤΙΚΕΣ	86%		
ΑΓΡΟΤΙΚΕΣ	14%		
Περιφέρεια NUTS 1	ΣΥΝΟΛΟ		
ΑΤΤΙΚΗ	35%		
ΒΟΡΕΙΑ ΕΛΛΑΔΑ	28%		
ΚΕΝΤΡΙΚΗ ΕΛΛΑΔΑ	27%		
ΚΡΗΤΗ ΚΑΙ ΝΗΣΙΑ ΑΙΓΑΙΟΥ	10%		

Περιεχόμενα

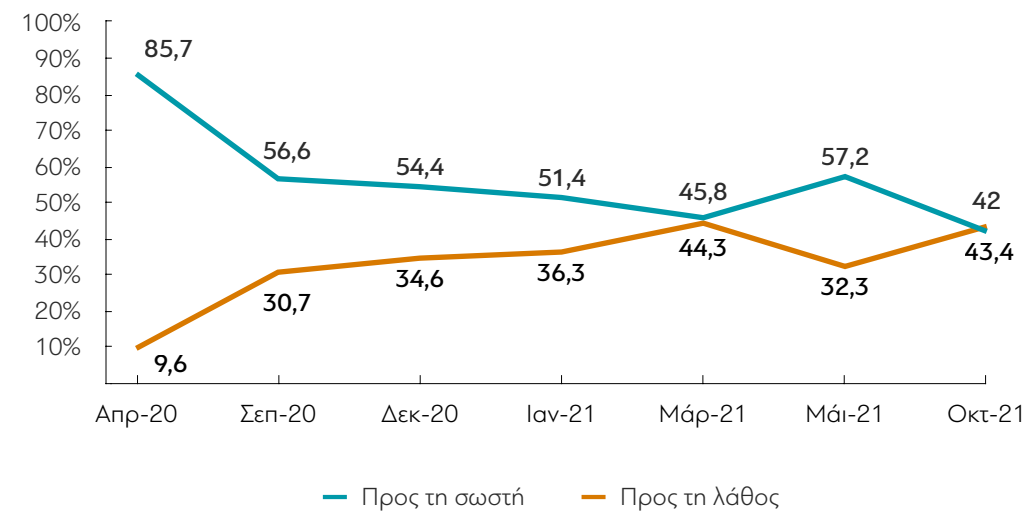
1.	Απόψεις για την κατεύθυνση που ακολουθεί η χώρα	6
2.	Τα συναισθήματα που διακατέχουν τους Έλληνες/τις Ελληνίδες.....	8
3.	Απόψεις σχετικά με το στάδιο της πανδημίας στο οποίο βρισκόμαστε.....	14
4.	Απόψεις για τη διαχείριση της πανδημίας.....	16
5.	Πόσο πιθανό θεωρούν οι μεταλλάξεις να οδηγήσουν σε νέα έξαρση της πανδημίας.....	18
6.	Απόψεις για το ενδεχόμενο επιβολής ενός νέου lockdown το επόμενο διάστημα.....	20
7.	Βαθμός εμπιστοσύνης σε μια σειρά από φορείς και θεσμούς αναφορικά με την αντιμετώπιση της πανδημίας.....	22
8.	Βαθμός εμπιστοσύνης στα εμβόλια	30
9.	Αν πιστεύουν ότι η πανδημία του κορωνοϊού αποτελεί σοβαρή απειλή.....	32
10.	Απόψεις σχετικά με την υποχρεωτικότητα των εμβολιασμών σε συγκεκριμένες κατηγορίες	34
11.	Αν θα συμφωνούσαν να εμβολιαστούν τα παιδιά τους (12-17 ετών)	40
12.	Αν θα συμφωνούσαν να εμβολιαστούν τα παιδιά τους (κάτω των 12 ετών).....	42
13.	Αν έχουν εμβολιαστεί ή νοσήσει από κορωνοϊό	44
14.	Αν θα κάνουν την τρίτη δόση του εμβολίου, όταν τους δοθεί η δυνατότητα.....	46
15.	Ποιος τους παρακίνησε να εμβολιαστούν.....	48
16.	Απόψεις σχετικά με την απόφαση του εμβολιασμού.....	52
17.	Ποιο εμβόλιο έχουν κάνει.....	54
18.	Εάν είχαν κάποια παρενέργεια μετά τον εμβολιασμό τους.....	56
19.	Πως επηρεάστηκε η ψυχολογία τους μετά τον εμβολιασμό τους.....	58
20.	Ποιοι τους παρακίνησαν να μην εμβολιαστούν.....	60
21.	Βαθμός συμφωνίας σε μια σειρά από προτάσεις σχετικά με την πρόθεση μη-εμβολιασμού.....	64

22.	Εάν σκέφτονται να εμβολιαστούν κατά του κορωνοϊού	68
23.	Λόγοι για τους οποίους δεν θέλουν να εμβολιαστούν κατά της Covid-19.....	72
24.	Εάν θα κάνουν το εμβόλιο σε περίπτωση που ο εμβολιασμός γίνει υποχρεωτικός για όλους.....	76
25.	Βαθμός συμφωνίας σε μια σειρά από απόψεις για τους μη-εμβολιασμένους	78
26.	Απόψεις σχετικά με την περίοδο επιστροφής σε μια φυσιολογική καθημερινότητα	84
27.	Βαθμός συμφωνίας/διαφωνίας για το εάν κάθε πολίτης έχει δικαίωμα να ζητά υπηρεσίες μόνο από εμβολιασμένους	86
28.	Απόψεις σχετικά με τη σύγκρουση επιστήμης και θρησκείας.....	88
29.	Εάν χειροτέρευσε/βελτιώθηκε η υγεία τους κατά τους τελευταίους 12 μήνες.....	90
30.	Εάν είχαν αγχώδεις διαταραχές ή κατάθλιψη τους τελευταίους 12 μήνες.....	92
31.	Εάν είχαν διαταραχές στον ύπνο τους κατά τις 2 τελευταίες εβδομάδες.....	96
32.	Εάν αισθάνθηκαν μελαγχολία, κατάθλιψη ή απελπισία τις τελευταίες 2 εβδομάδες.....	98
33.	Εάν έκαναν εισαγωγή ως ασθενείς σε νοσοκομείο τους τελευταίους 12 μήνες.....	100
34.	Εάν απέφυγαν κάποιες εξετάσεις λόγω πανδημίας.....	102
35.	Εάν αθλούνται ή ψυχαγωγούνται κατά τη διάρκεια μιας συνηθισμένης εβδομάδας.....	104
36.	Βαθμός συμφωνίας σε μια σειρά από απόψεις.....	106
37.	Εργασιακή κατάσταση των ερωτώμενων	110

1. Κατά τη γνώμη σας, και μιλώντας γενικά, η χώρα μας αυτή την περίοδο κινείται προς τη σωστή ή προς τη λάθος κατεύθυνση;



ΜΕΤΑΒΟΛΕΣ ΑΠΟ ΠΡΟΗΓΟΥΜΕΝΕΣ ΜΕΤΡΗΣΕΙΣ



Πίνακας 1: Κατά τη γνώμη σας και μιλώντας γενικά, η χώρα μας αυτή την περίοδο κινείται προς τη σωστή ή προς τη λάθος κατεύθυνση;

ΣΥΝΟΛΟ		ΑΝΔΡΑΣ	ΓΥΝΑΙΚΑ	17-24	25-39	40-54	55-64	65 +	Α' ΒΑΘΜΙΑ	Β' ΒΑΘΜΙΑ	Γ' ΒΑΘΜΙΑ	ΜΕΤΑΠΤ. / ΔΙΔΑΚΤ.
Προς τη σωστή	42	41,6	42,3	23,6	24,4	42,8	48,9	61,7	53,5	37,9	43,6	45
Ούτε προς τη σωστή, ούτε προς τη λάθος (αυθ.)	11,6	11,8	11,3	24,9	17,5	5,7	7,4	9,5	7,9	12,7	12,6	6,4
Προς τη λάθος	43,4	43,5	43,3	51,5	55,9	47,1	40,9	24,8	34,2	46,7	40,4	45,3
ΔΓ/ΔΑ (αυθ.)	3,1	3,1	3,1	0	2,2	4,4	2,9	4	4,3	2,6	3,4	3,3

	ΔΗΜΟΣΙΟΣ ΥΠΑΛΛ.	ΙΔΙΩΤΙΚΟΣ ΥΠΑΛΛ.	ΣΥΝΤΑΞΙΟΥΧΟΣ ΔΗΜ. ΤΟΜΕΑ	ΣΥΝΤΑΞΙΟΥΧΟΣ ΙΔΙΩΤ. ΤΟΜΕΑ	Ε.Ε.Τ.	Ε.Ε.Ε.	ΕΠΙΧΕΙΡ.	ΟΙΚΙΑΚΑ	ΑΝΕΡΓΟΣ	ΦΟΙΤΗΤΗΣ	ΑΓΡΟΤΗΣ
Προς τη σωστή	35,5	33,9	65,7	58,8	25,3	40,4	33,1	45,7	37,9	22,3	44,6
Ούτε προς τη σωστή, ούτε προς τη λάθος (αυθ.)	8,4	12,6	5,8	10,6	15,7	7,6	12,3	8,7	11,4	27,2	12,9
Προς τη λάθος	51,8	51,7	25,3	26,3	58	45	50	41,7	49,1	50,5	38,5
ΔΓ/ΔΑ (αυθ.)	4,3	1,8	3,2	4,3	1	7	4,6	4	1,6	0	3,9

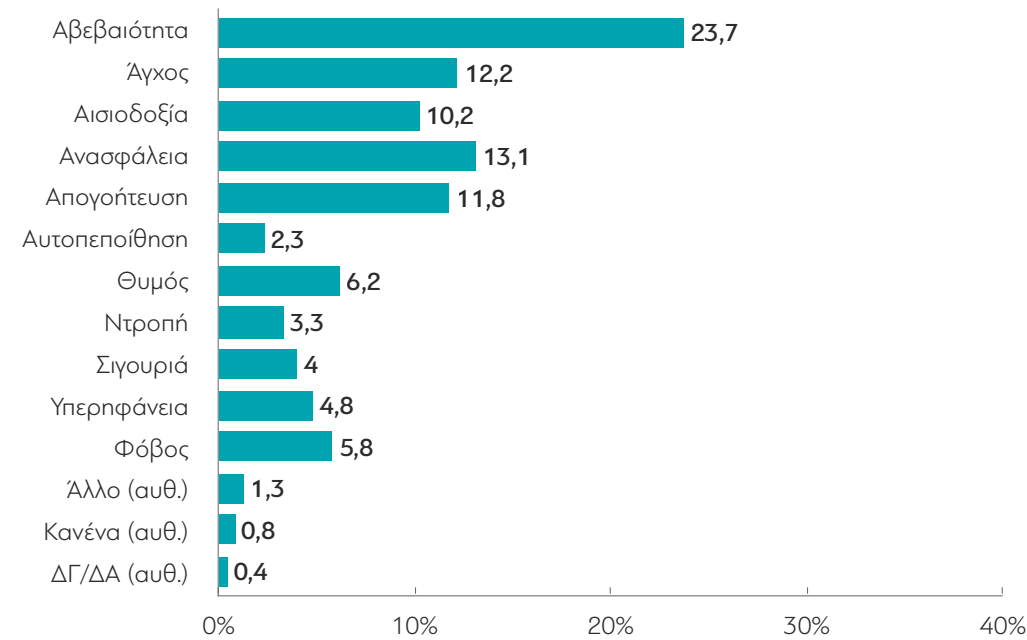
	ΑΝΩΤΕΡΗ/ΜΕΣΗ ΑΝΩΤΕΡΗ	ΜΕΣΙΑΙΑ ΤΑΞΗ	ΜΕΣΗ ΚΑΤΩΤΕΡΗ/ΚΑΤΩΤΕΡΗ	< 500 €	501 - 1.000 €	1.001 - 1.500 €	1.501 - 2.000 €	2.001 - 3.000 €	> 3.000 €	ΔΓ/ΔΑ (αυθ.)
Προς τη σωστή	48	45,4	30,6	37,9	35,1	40,7	45,5	47,3	53,8	42,8
Ούτε προς τη σωστή, ούτε προς τη λάθος (αυθ.)	12,2	11,3	12,7	16,8	14,6	11,6	12,3	5,2	10,9	5,7
Προς τη λάθος	37,6	40,5	52,9	42,7	46,5	44,8	39,9	45,8	31,8	43,6
ΔΓ/ΔΑ (αυθ.)	2,1	2,8	3,7	2,5	3,9	2,9	2,3	1,7	3,5	7,9

	ΑΤΤΙΚΗ	ΒΟΡΕΙΑ ΕΛΛΑΔΑ	ΚΕΝΤΡΙΚΗ ΕΛΛΑΔΑ	ΚΡΗΤΗ/ΝΗΣΙΑ ΑΙΓΑΙΟΥ	ΚΑΤΟΙΚΟΙ > 2.000	ΚΑΤΟΙΚΟΙ < 2.000	ΔΕΙΚΤΗΣ ΑΠΟΣΤΑΣΗΣ ΑΠΟ ΤΟ ΠΟΛΙΤΙΚΟ ΠΡΟΣΩΠΙΚΟ ΧΩΡΟΣ ΑΠΟΡΡΙΨΗΣ	ΕΝΔΙΑΜΕΙΣΟΣ ΧΩΡΟΣ	ΧΩΡΟΣ ΑΠΟΔΟΧΗΣ	ΕΜΒΟΛΙΑΣΜΟΣ ΕΜΒΟΛΙΑ-ΣΜΕΝΟΙ	ΜΗ ΕΜΒΟΛΙΑ-ΣΜΕΝΟΙ
Προς τη σωστή	48,9	35,9	37,8	45,7	41,8	43	26,9	45,9	74,7	49,9	14,9
Ούτε προς τη σωστή, ούτε προς τη λάθος (αυθ.)	7,2	10,6	19,2	8,9	11,2	13,7	14,2	11,2	5,2	11,1	13,2
Προς τη λάθος	42,6	47,2	40,2	43,9	43,8	40,9	56,4	39,8	15,2	35,7	69,8
ΔΓ/ΔΑ (αυθ.)	1,3	6,3	2,8	1,4	3,2	2,4	2,4	3,1	4,8	3,4	2,1

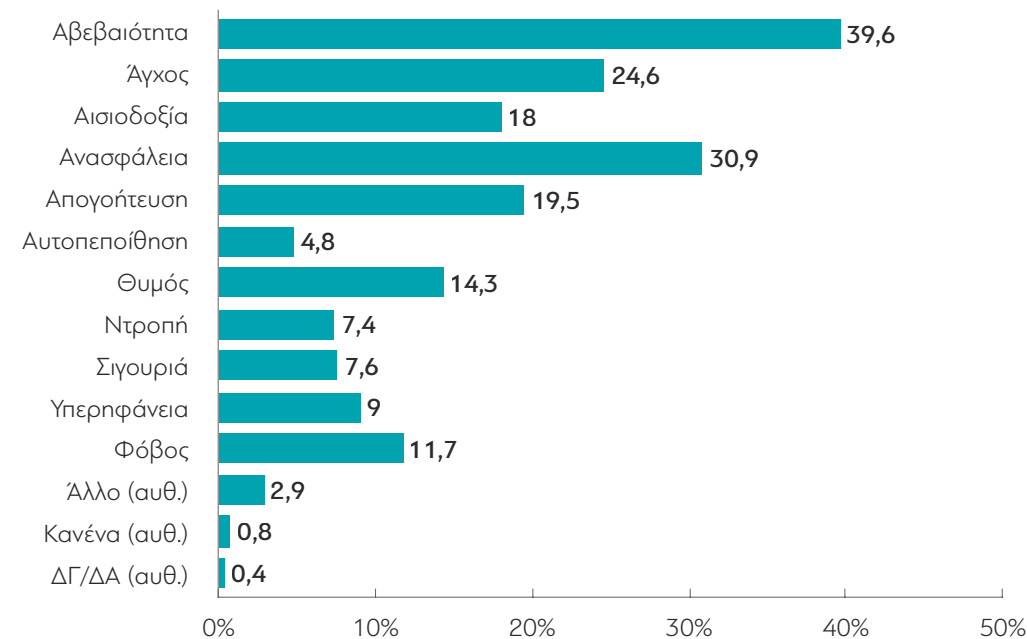
	ΓΥΝΑΙΚΑ ΣΕ ΕΓΚΥΜΟΣΥΝΗ		ΑΤΟΜΟ 65+ ΣΤΟ ΝΟΙΚΟΚΥΡΙΟ		ΠΑΙΔΙΑ 12-17 ΕΤΩΝ		ΠΑΙΔΙΑ < 12 ΕΤΩΝ		ΑΡΙΘΜΟΣ ΜΕΛΩΝ ΝΟΙΚΟΚΥΡΙΟΥ					
	ΝΑΙ	ΟΧΙ	ΝΑΙ	ΟΧΙ	ΝΑΙ	ΟΧΙ			1	2	3	4	5	6 +
Προς τη σωστή	42,4	42	46	39,4	40,8	42,2	42,6	41,9	42,3	46,8	40,8	38,3	37	43
Ούτε προς τη σωστή, ούτε προς τη λάθος (αυθ.)	14,1	11,5	11,7	11,5	8,5	12,2	8,3	12,3	13,3	11,3	10,2	12,1	13,5	9,1
Προς τη λάθος	33	43,5	37,6	47	47,8	42,6	45,5	42,9	41,3	39,7	45,8	46,7	41,9	46,7
ΔΓ/ΔΑ (αυθ.)	10,4	3	4,7	2,1	2,9	3,1	3,6	2,9	3,1	2,2	3,1	2,9	7,6	1,2

2. Ποια συναισθήματα σας διακατέχουν πιο έντονα σήμερα ως Έλληνα/Ελληνίδα; (έως 2 απαντήσεις)

ΠΡΩΤΗ ΑΝΑΦΟΡΑ



ΣΥΝΟΛΙΚΕΣ ΑΝΑΦΟΡΕΣ



ΜΕΤΑΒΟΛΕΣ ΑΠΟ ΠΡΟΗΓΟΥΜΕΝΕΣ ΜΕΤΡΗΣΕΙΣ: Πρώτη αναφορά

	Νοέ-Δεκ-19	Απρ-20	Σεπ-20	Ιαν-21	Μάρ-21	Μάι-21	Οκτ-21
Αβεβαιότητα	*	*	20,7	26,6	24,5	25,8	23,7
Ανασφάλεια	28,3	23,2	16,2	16,1	14,6	15,3	13,1
Άγχος	*	*	11,5	11,1	12,8	13,1	12,2
Απογοήτευση	19,3	4,9	9,3	10,1	9,3	7,6	11,8
Αισιοδοξία	23,4	26,5	8,5	10,2	8,1	11,8	10,2
Θυμός	9,7	4,8	7,4	7,3	10,5	4,5	6,2
Φόβος	*	*	9,1	6,7	6,6	5,3	5,8
Υπερηφάνεια	8	11,9	4,9	2,8	2,3	4,9	4,8
Σιγουριά	3,2	15,5	4	3,6	4,1	5,7	4
Ντροπή	4,5	1,1	1,8	2,1	3,8	1,5	3,3
Αυτοπεποίθηση	3	7,4	2,7	1,7	1,6	2,4	2,3

ΜΕΤΑΒΟΛΕΣ ΑΠΟ ΠΡΟΗΓΟΥΜΕΝΕΣ ΜΕΤΡΗΣΕΙΣ: Συνολικές αναφορές

	Νοέ-Δεκ-19	Απρ-20	Σεπ-20	Ιαν-21	Μάρ-21	Μάι-21	Οκτ-21
Αβεβαιότητα	*	*	32,5	42,6	36,5	39,6	39,6
Ανασφάλεια	38	30,9	32,1	33,1	31,9	30,8	30,9
Άγχος	*	*	24,3	24,2	29,5	26,3	24,6
Απογοήτευση	27,2	9,8	17,7	19,8	18,6	14,8	19,5
Αισιοδοξία	30	39,8	15,8	18,5	16	21,7	18
Θυμός	17,4	9,8	13,3	14,8	18,6	11,5	14,3
Φόβος	*	*	16,9	15,3	12,7	11,8	11,7
Υπερηφάνεια	14,1	23,7	9	5,6	6,5	10,3	9
Σιγουριά	5,7	25,5	7,2	7,4	7,6	11,2	7,6
Ντροπή	10,2	3	4,8	5,1	7,7	4,2	7,4
Αυτοπεποίθηση	7,3	17,8	6,3	5,2	5,6	5,9	4,8

Πίνακας 2: Ποια συναισθήματα σας διακατέχουν πιο έντονα σήμερα ως Έλληνα/Ελληνίδα; (έως 2 απαντήσεις) (1η αναφορά)

	ΣΥΝΟΛΟ	ΑΝΔΡΑΣ	ΓΥΝΑΙΚΑ	17-24	25-39	40-54	55-64	65 +	Α' ΒΑΘΜΙΑ	Β' ΒΑΘΜΙΑ	Γ' ΒΑΘΜΙΑ	ΜΕΤΑΠΤ. / ΔΙΔΑΚΤ.
Αβεβαιότητα	23,7	25,8	21,5	32	28,7	23,2	23,2	16,3	13,2	21,5	26,8	29
Άγχος	12,2	12,7	11,8	11,8	13,5	12,7	14,5	8,9	17,1	12,6	11,8	9,7
Αισιοδοξία	10,2	9,6	10,8	7	9	9,1	10,1	14,1	10,2	8,3	10,3	17
Ανασφάλεια	13,1	10,9	15,3	5,6	11,4	15,3	11,8	16,2	8	14,7	13,7	8,7
Απογοήτευση	11,8	12,9	10,6	18,1	16,1	10,5	14,1	4,6	7,9	12,2	10,5	15,6
Αυτοπεποίθηση	2,3	2,1	2,4	3,9	0,3	3,5	0,6	3,3	3	1,9	2,1	3,5
Θυμός	6,2	6,9	5,5	2	5,4	8,6	7,1	5,5	6,7	7,2	5,7	3,8
Νητροπή	3,3	2,1	4,6	8,1	2,7	4,5	0,9	2,3	0,8	4,2	3,2	1,5
Σιγουριά	4	4,8	3,1	0,6	1,3	3,4	5,5	7,7	5,6	3,1	4,7	4,1
Υπερφάνεια	4,8	5,1	4,5	5,7	3,5	2,8	3	9,4	12,3	5,2	4	1,7
Φόβος	5,8	3,2	8,5	2,4	5,3	4,3	6	9,3	11,9	7,1	4,5	2
Άλλο (αυθ.)	1,3	1,8	0,9	2,1	1,5	1,5	0,9	1	1,6	1,2	1,5	1,1
Κανένα (αυθ.)	0,8	1,4	0,1	0,7	0,9	0,2	2,3	0,2	0	0,5	0,9	1,5
ΔΓ/ΔΑ (αυθ.)	0,4	0,6	0,3	0	0,2	0,4	0	1,2	1,5	0,3	0,2	0,8

	ΔΗΜΟΣΙΟΣ ΥΠΑΛΛ.	ΙΔΙΩΤΙΚΟΣ ΥΠΑΛΛ.	ΣΥΝΤΑΞΙΟΥΧΟΣ ΔΗΜ. ΤΟΜΕΑ	ΣΥΝΤΑΞΙΟΥΧΟΣ ΙΔΙΩΤ. ΤΟΜΕΑ	Ε.Ε.Τ.	Ε.Ε.Ε.	ΕΠΙΧΕΙΡ.	ΟΙΚΙΑΚΑ	ΑΝΕΡΓΟΣ	ΦΟΙΤΗΤΗΣ	ΑΓΡΟΤΗΣ
Αβεβαιότητα	21,8	30	19,5	21	21,3	29	26,1	12,6	19,3	40,7	8,6
Άγχος	8,4	12,7	7,7	9,4	16,5	3,8	23,7	21,6	17,5	10,7	16
Αισιοδοξία	12,2	6,8	15,8	12,4	9	21,3	4,3	9,9	7,3	6	6,3
Ανασφάλεια	5,1	16,2	18,2	13	14,5	7,1	17,6	18,2	15,7	3,7	7,1
Απογοήτευση	26,7	12,7	3,7	4,2	9,7	13,8	7,6	7,7	9,5	18,3	15,8
Αυτοπεποίθηση	4,5	1,3	3,8	2,2	1,5	3	3,8	0,9	0,8	2	2,1
Θυμός	9,6	6	3,6	7,4	15,1	2,7	1,6	1,6	7,4	2,6	13,6
Νητροπή	0	3,2	3,8	2	3,1	1,9	3,7	8,6	3,4	8,4	0
Σιγουριά	0,6	3,6	4,8	8,5	3,1	2	6	2,1	3,7	0,8	9,8
Υπερφάνεια	4,1	2,9	8,7	8,7	1,5	0	0	5,3	7,3	1	9,1
Φόβος	5,3	3,4	7,4	9,5	3,5	0	3,9	10,8	7,4	1,9	7,2
Άλλο (αυθ.)	0,5	0,6	1,5	0,4	0	9,3	0	0,7	0	2,8	4,4
Κανένα (αυθ.)	1,1	0,4	0	0,5	1,1	6	1,7	0	0	0,9	0
ΔΓ/ΔΑ (αυθ.)	0	0,3	1,5	0,8	0	0	0	0	0,5	0	0

	ΑΝΩΤΕΡΗ/ΜΕΣΗ ΑΝΩΤΕΡΗ	ΜΕΣΑΙΑ ΤΑΞΗ	ΜΕΣΗ ΚΑΤΩΤΕΡΗ/ΚΑΤΩΤΕΡΗ	< 500 €	501 - 1.000 €	1.001 - 1.500 €	1.501 - 2.000 €	2.001 - 3.000 €	> 3.000 €	ΔΓ/ΔΑ (Αυθ.)
Αβεβαιότητα	16,3	25,5	22	15,4	20	31,7	26,3	20,8	23	15,4
Άγχος	11	11,5	15	14,7	15,7	10	11,6	10,4	9,7	13,1
Αισιοδοξία	13,2	12,1	4,5	7,8	4,9	8	15,2	12	22,8	10
Ανασφάλεια	15,6	11,6	15,5	18,9	12,6	16	11,6	9,3	11,5	12,7
Απογοήτευση	14,6	10,1	14,9	14,3	13,4	9,5	10,6	17,4	4	9,1
Αυτοπεποίθηση	5,7	1,8	2	2	3	1,5	2,1	3,2	1	2,2
Θυμός	2,8	5,9	8,8	7,7	9	4,8	5	5,1	2,7	10,1
Νητροπή	1,3	3,8	3,5	6,2	2,9	2,9	4,8	2,3	2,7	2,9
Σιγουριά	5,1	4,5	2,1	2,8	2,7	2,8	3,6	8,1	4,8	5,9
Υπερφάνεια	5,7	5,4	3,2	2,9	6,4	5	4,8	3,4	2,4	7,3
Φόβος	4,5	6,1	5,5	5,4	7,1	6,4	3,1	5,5	7,3	4,8
Άλλο (αυθ.)	3,6	0,7	1,5	0,9	1,5	0,6	0,6	0,9	4,8	3
Κανένα (αυθ.)	0,6	0,8	0,9	0	0,5	0,9	0,3	0,3	3,4	1,1
ΔΓ/ΔΑ (αυθ.)	0	0,2	0,6	0,9	0,2	0	0,3	1,2	0	2,3

	ΑΤΤΙΚΗ	ΒΟΡΕΙΑ ΕΛΛΑΔΑ	ΚΕΝΤΡΙΚΗ ΕΛΛΑΔΑ	ΚΡΗΤΗ/ ΝΗΣΙΑ ΑΙΓΑΙΟΥ	ΚΑΤΟΙΚΟΙ		ΔΕΙΚΤΗΣ ΑΠΟΣΤΑΣΗΣ ΑΠΟ ΤΟ ΠΟΛΙΤΙΚΟ ΠΡΟΣΩΠΙΚΟ			ΕΜΒΟΛΙΑΣΜΟΣ	
					> 2.000	< 2.000	ΧΩΡΟΣ ΑΠΟΡΡΙΨΗΣ	ΕΝΔΙΑΜΕΣΟΣ ΧΩΡΟΣ	ΧΩΡΟΣ ΑΠΟΔΟΧΗΣ	ΕΜΒΟΛΙΑ- ΣΜΕΝΟΙ	ΜΗ ΕΜΒΟΛΙΑ- ΣΜΕΝΟΙ
Αβεβαιότητα	23,4	24,7	24,4	20,2	25,1	15,2	23,4	25,9	18,5	23,8	23,5
Άγχος	12,4	13,5	11,1	11,2	12,3	11,6	10,3	14,5	11,5	12,9	10
Αισιοδοξία	13,3	9,4	6,5	12	10,6	8	4,7	11,5	22,9	11,8	4,8
Ανασφάλεια	12,7	11,6	14,6	14,2	13,3	11,8	15,6	11,8	9,5	12,2	16,1
Απογοήτευση	10	12,9	11,2	16,1	11,7	12,3	16,2	9,4	5,3	10,5	16,1
Αυτοπεποίθηση	1,5	3,3	2	2,9	2	3,6	1,2	2,2	5,4	2,5	1,5
Θυμός	6,9	5,1	6,1	7,2	5,8	8,7	8,2	5,5	2,4	5,8	7,7
Νητροπή	2	5,1	3,6	2,3	3,3	3,5	3,3	3,4	3	2,9	4,7
Σιγουριά	4,8	3	4,5	2,7	3,7	5,7	1,6	4,6	9,1	5	0,5
Υπερφάνεια	3,8	5,1	5,2	6,9	4,4	7,9	5,5	4,1	5	5	4,4
Φόβος	6,9	4	7,3	3,3	5,6	7	7,5	4,6	4,5	5,7	6,4
Άλλο (αυθ.)	1,4	1	1,8	0,4	0,9	3,7	2,2	0,7	0,4	0,6	3,7
Κανένα (αυθ.)	0,5	0,6	1,3	0,7	0,8	0,5	0,1	1,4	0,8	0,8	0,5
ΔΓ/ΔΑ (αυθ.)	0,4	0,7	0,4	0	0,5	0,4	0,1	0,4	1,6	0,5	0,3

	ΓΥΝΑΙΚΑ ΣΕ ΕΓΚΥΜΟΣΥΝΗ		ΑΤΟΜΟ 65+ ΣΤΟ ΝΟΙΚΟΚΥΡΙΟ		ΠΑΙΔΙΑ 12-17 ΕΤΩΝ		ΠΑΙΔΙΑ < 12 ΕΤΩΝ		ΑΡΙΘΜΟΣ ΜΕΛΩΝ ΝΟΙΚΟΚΥΡΙΟΥ					
	ΝΑΙ	ΟΧΙ	ΝΑΙ	ΟΧΙ	ΝΑΙ	ΟΧΙ	21,5	24,3	1	2	3	4	5	6 +
Αβεβαιότητα	29,1	23,6	18,9	26,7	23,2	23,9	21,5	24,3	24,1	21,4	29,2	23,2	17,5	20
Άγχος	22,8	12,1	9,7	13,8	13,6	12	11,4	12,4	6,8	14,7	8,6	15,6	14,4	14
Αισιοδοξία	12,2	10,2	11,5	9,4	10,4	10,2	11,6	9,9	11,9	11,5	9	9,5	8,1	11,7
Ανασφάλεια	6,4	13,2	13,6	12,7	10	13,7	9,9	13,8	14	16,8	13,5	11,8	5,1	1,8
Απογοήτευση	12,8	11,7	9,9	12,9	12,8	11,6	11	11,9	16,5	8	11,5	14,2	10,5	13,9
Αυτοπεποίθηση	4,3	2,2	2,8	1,9	2,8	2,2	1	2,5	2,7	2,7	2	1,7	3,3	0
Θυμός	0	6,3	6,8	5,8	9,1	5,7	6,7	6,1	4,5	6,3	6,8	6,7	4,1	9,9
Νητροπή	7,6	3,2	2,3	4	5,4	2,9	6,1	2,7	1	2,3	3,8	3,5	9,9	2,4
Σιγουριά	0	4	5,5	3	1,9	4,4	3,1	4,2	6	2,9	4,2	3,9	3,2	5,3
Υπερφάνεια	0	4,9	7,8	3	3,3	5,1	6,5	4,4	4	4,8	4,6	4,5	7,1	5,7
Φόβος	0	5,9	8,2	4,3	4,6	6,1	8,9	5,1	6,4	6,2	5,7	3,9	9,1	3,3
Άλλο (αυθ.)	0	1,3	1,9	1	1,9	1,2	0,6	1,5	1,4	0,9	0,3	1,1	2,4	9,8
Κανένα (αυθ.)	4,7	0,7	0,3	1	0,3	0,8	1,2	0,7	0	0,8	0,6	0,3	4	0
ΔΓ/ΔΑ (αυθ.)	0	0,5	0,8	0,3	0,8	0,4	0,6	0,4	0,8	0,5	0	0	1,4	2,2

Πίνακας 2: Ποια συναισθήματα σας διακατέχουν πιο έντονα σήμερα ως Έλληνα/Ελληνίδα; (έως 2 απαντήσεις) (Συνολικές αναφορές)

	ΣΥΝΟΛΟ	ΑΝΔΡΑΣ	ΓΥΝΑΙΚΑ	17-24	25-39	40-54	55-64	65 +	Α' ΒΑΘΜΙΑ	Β' ΒΑΘΜΙΑ	Γ' ΒΑΘΜΙΑ	ΜΕΤΑΠΤ. / ΔΙΔΑΚΤ.
Αβεβαιότητα	39,6	40,5	38,6	57,6	43,5	40,6	35,5	30	25,5	38,3	41,6	46,6
Άγχος	24,6	22,8	26,5	22,2	33,1	23,8	23,8	18,4	25,4	24,2	26	22,2
Αισιοδοξία	18	18,1	17,8	14,7	13,6	17,1	16,3	25,9	14,6	13,6	20,1	29,4
Ανασφάλεια	30,9	29	33	25,2	33	30,2	35	29,2	24,1	33	31	27,7
Απογοήτευση	19,5	19,1	20	27,6	24	18,3	18,5	13,9	14,6	21,1	17,8	21
Αυτοπεποίθηση	4,8	5,2	4,4	5,5	1,8	5,7	3,1	7,6	5,7	4,1	5,2	5,3
Θυμός	14,3	14,4	14,2	10,5	13,4	18	19,3	9,1	7,5	15,7	14,7	11,9
Ντροπή	7,4	7,4	7,5	14	9,7	7,9	3,5	4,6	7,9	8,6	7,2	3,4
Σιγουριά	7,6	8,5	6,6	2,7	3,6	6,6	8,6	13,9	14,8	6,2	8	7
Υπερρφάνεια	9	9,1	9	10,1	5,6	5,7	7,8	16,7	15,2	10,4	8,3	3,1
Φόβος	11,7	9,1	14,4	4,3	10,8	13,6	11,9	13,4	15,2	13,4	10,5	7,5
Άλλο (αυθ.)	2,9	3,8	2	2,1	3,3	2,8	2,9	2,8	4,5	2,8	2,1	4,7
Κανένα (αυθ.)	0,8	1,5	0,1	1,2	0,9	0,2	2,3	0,2	0	0,7	0,9	1,5
ΔΓ/ΔΑ (αυθ.)	0,4	0,6	0,3	0	0,2	0,4	0	1,2	1,5	0,3	0,2	0,8

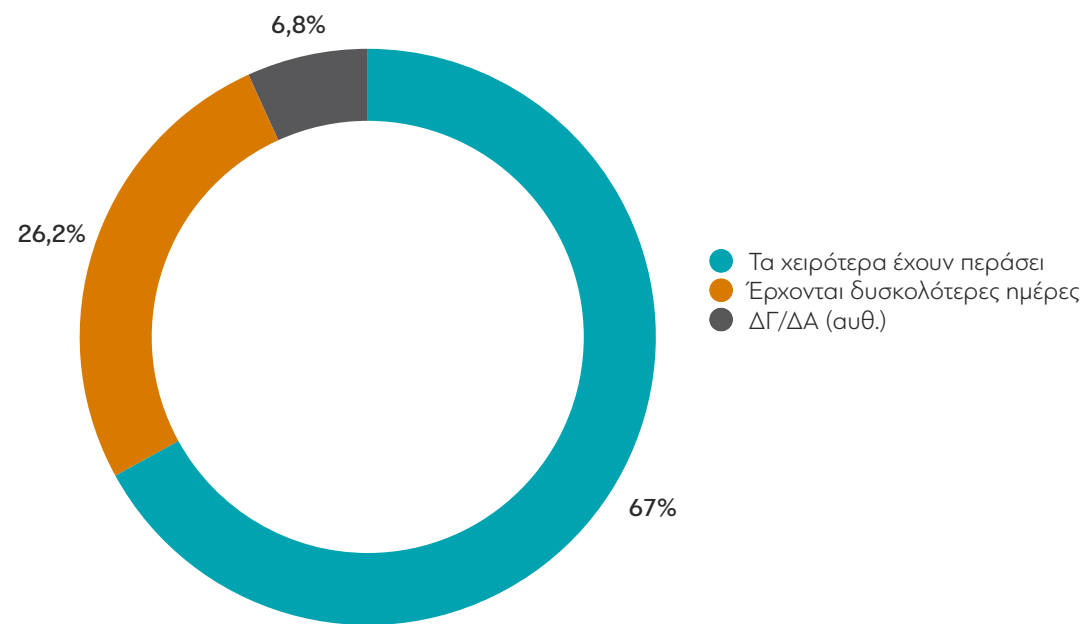
	ΔΗΜΟΣΙΟΣ ΥΠΑΛΛ.	ΙΔΙΩΤΙΚΟΣ ΥΠΑΛΛ.	ΣΥΝΤΑΞΙΟΥΧΟΣ ΔΗΜ. ΤΟΜΕΑ	ΣΥΝΤΑΞΙΟΥΧΟΣ ΙΔΙΩΤ. ΤΟΜΕΑ	Ε.Ε.Τ.	Ε.Ε.Ε.	ΕΠΙΧΕΙΡ.	ΟΙΚΙΑΚΑ	ΑΝΕΡΓΟΣ	ΦΟΙΤΗΤΗΣ	ΑΓΡΟΤΗΣ
Αβεβαιότητα	36,2	45,6	30,4	36,3	37,9	40,9	51,3	34,4	34	66,2	16,9
Άγχος	17,6	32,8	17	23,1	24,2	18,7	33,5	27	25,4	22,4	25,7
Αισιοδοξία	18,6	14,8	27,2	20,9	12,1	27,4	17	12,9	17,6	10,9	13,6
Ανασφάλεια	29,7	35,3	32,4	26,9	36,3	29,3	27	33	29,5	26,7	28,8
Απογοήτευση	34,6	19	8,8	12,5	25,1	15	10,9	16,1	20,1	29,7	30,2
Αυτοπεποίθηση	5,6	3,8	9,6	4,8	3,4	7,7	5,7	2,3	1,4	3,6	4,2
Θυμός	22,7	13	8,8	12,5	27,5	20,2	7,7	10,7	15,7	9,1	13,6
Ντροπή	5,4	8,4	5,2	4,4	5,7	4,7	5,3	13,2	9,1	13,7	7,2
Σιγουριά	4,9	5,7	14	13,5	3,1	2	10,3	5,9	5,4	3,6	12,1
Υπερρφάνεια	7,3	4,6	15,6	16,1	3,8	4,5	1,6	7,7	12,3	3,3	21,1
Φόβος	6,7	10,1	13	11	8,8	2,9	18,3	26,9	18,3	3,2	13,5
Άλλο (αυθ.)	2,7	1,1	2,7	3,1	0	12,9	1,6	2,1	2,5	2,8	9,5
Κανένα (αυθ.)	1,1	0,4	0	0,5	1,1	6	1,7	0	0	1,7	0
ΔΓ/ΔΑ (αυθ.)	0	0,3	1,5	0,8	0	0	0	0	0,5	0	0

	ΑΝΩΤΕΡΗ/ΜΕΣΗ ΑΝΩΤΕΡΗ	ΜΕΣΙΑΙΑ ΤΑΞΗ	ΜΕΣΗ ΚΑΤΩΤΕΡΗ/ ΚΑΤΩΤΕΡΗ	< 500 €	501 - 1.000 €	1.001 - 1.500 €	1.501 - 2.000 €	2.001 - 3.000 €	> 3.000 €	ΔΓ/ΔΑ (Αυθ.)
Αβεβαιότητα	30,8	41,6	38,2	35,3	33,3	44,9	40	48,8	31,6	35,5
Άγχος	22,7	23,6	28,4	28,6	26,4	25,8	23,6	19,7	24,4	23,3
Αισιοδοξία	28,3	19,8	9,2	14,3	10,9	13,2	24,6	22,4	37,8	15,8
Ανασφάλεια	29,3	28,8	37,1	26,5	30,9	35	32,7	27,6	29,5	22,7
Απογοήτευση	21	17,4	25,2	23,5	23,6	16,5	16,6	23,3	9,7	22,9
Αυτοπεποίθηση	7,9	5,2	2,6	2,8	6	3,4	4,5	6,1	5,9	3,3
Θυμός	17	12,9	17	10,4	17,4	12,9	15,3	11,4	13,2	17,3
Ντροπή	2,1	7	11,4	12,2	9,9	6,8	7	5,1	4,4	4,1
Σιγουριά	7	8,8	4,6	5,5	7,2	5,9	9,2	10,2	6,9	7,6
Υπερρφάνεια	12,7	9,5	6	7,6	11,3	7,8	8,6	8,8	5	13,9
Φόβος	9,3	13,4	8,6	15	11,9	16,5	8,1	7,6	10	11,8
Άλλο (αυθ.)	5,1	1,9	3,9	7,2	2,9	1,7	2,5	1,6	6	3
Κανένα (αυθ.)	0,6	0,8	0,9	0	0,5	1,1	0,3	0,3	3,4	1,1
ΔΓ/ΔΑ (αυθ.)	0	0,2	0,6	0,9	0,2	0	0,3	1,2	0	2,3

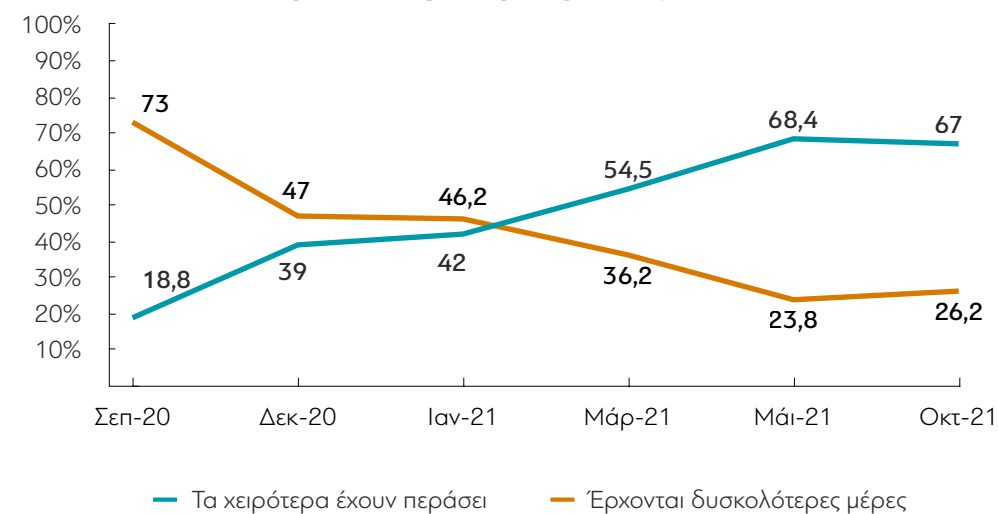
	ΑΤΤΙΚΗ	ΒΟΡΕΙΑ ΕΛΛΑΔΑ	ΚΕΝΤΡΙΚΗ ΕΛΛΑΔΑ	ΚΡΗΤΗ/ ΝΗΣΙΑ ΑΙΓΑΙΟΥ	ΚΑΤΟΙΚΟΙ		ΔΕΙΚΤΗΣ ΑΠΟΣΤΑΣΗΣ ΑΠΟ ΤΟ ΠΟΛΙΤΙΚΟ ΠΡΟΣΩΠΙΚΟ			ΕΜΒΟΛΙΑΣΜΟΣ	
					> 2.000	< 2.000	ΧΩΡΟΣ ΑΠΟΡΡΙΨΗΣ	ΕΝΔΙΑΜΕΣΙΟΣ ΧΩΡΟΣ	ΧΩΡΟΣ ΑΠΟΔΟΧΗΣ	ΕΜΒΟΛΙΑ- ΣΜΕΝΟΙ	ΜΗ ΕΜΒΟΛΙΑ- ΣΜΕΝΟΙ
Αβεβαιότητα	36,4	45,3	38,1	39	40,7	32,8	38,1	44,5	30	40	38,1
Άγχος	28,7	23,6	22	20,3	25,3	20,2	21,8	27,9	23,5	25,2	22,5
Αισιοδοξία	22,3	17,9	12,1	19,1	18,8	12,8	8,7	18,5	43,7	20,8	8,3
Ανασφάλεια	32,7	26,9	33,1	29,9	31,8	25,6	34,6	28,9	26,1	31,3	29,6
Απογοήτευση	15,3	22,3	19,8	25,7	19,2	21,5	27,5	16	6,4	17,7	25,7
Αυτοπεποίθηση	4,9	5,1	3,7	6,5	4,7	5,4	2,6	5,3	9,9	5,1	3,7
Θυμός	16,2	12,9	13,3	14	14	16,3	18,1	12,4	8,4	11,6	23,3
Ντροπή	3,6	10,5	10,6	3,9	7,7	6	10,6	5,4	3,8	5,4	14,3
Σιγουριά	7,6	7	7,7	8,5	7,1	10,6	3	9,8	14,7	9	2,8
Υπερρφάνεια	7,7	7,5	10,6	13,5	8	15,5	8,5	8,7	11,5	9,9	6,1
Φόβος	11,6	11,4	14,6	5,3	11,5	13,4	15,7	9,6	6,4	10,8	14,8
Άλλο (αυθ.)	3,4	1,7	3,2	3,4	2,2	7,2	4,1	2,5	0,4	1,7	7
Κανένα (αυθ.)	0,5	0,6	1,5	0,7	0,9	0,5	0,1	1,5	0,8	0,8	0,7
ΔΓ/ΔΑ (αυθ.)	0,4	0,7	0,4	0	0,5	0,4	0,1	0,4	1,6	0,5	0,3

	ΓΥΝΑΙΚΑ ΣΕ ΕΓΚΥΜΟΣΥΝΗ		ΑΤΟΜΟ 65+ ΣΤΟ ΝΟΙΚΟΚΥΡΙΟ		ΠΑΙΔΙΑ 12-17 ΕΤΩΝ		ΠΑΙΔΙΑ < 12 ΕΤΩΝ		ΑΡΙΘΜΟΣ ΜΕΛΩΝ ΝΟΙΚΟΚΥΡΙΟΥ					
	ΝΑΙ	ΟΧΙ	ΝΑΙ	ΟΧΙ	ΝΑΙ	ΟΧΙ			1	2	3	4	5	6 +
Αβεβαιότητα	36,7	39,6	30,6	45,2	39,5	39,6	38,9	39,8	39,3	38,4	40,7	42,6	36,2	30,8
Άγχος	38,9	24,4	18,9	28,2	28,2	24	25,3	24,5	19,2	25,7	24	28,3	25,3	19,1
Αισιοδοξία	14,4	18	20,5	16,4	16,7	18,2	19,7	17,6	21,4	19,2	15	15,5	24,6	16,1
Ανασφάλεια	21,3	31,1	28,7	32,4	24,4	32,2	29,9	31,2	31,1	31,7	36,8	27,8	22,7	20,6
Απογοήτευση	25,4	19,5	19,2	19,8	23,2	18,9	18,4	19,8	22,2	17	19,2	21,8	21,1	17
Αυτοπεποίθηση	4,3	4,8	6,3	3,9	5,8	4,6	3,4	5,1	6,2	5,2	5,3	2,9	5,1	3,3
Θυμός	10,1	14,4	13,9	14,5	19,4	13,3	12,6	14,7	12,6	13,5	14,1	17,2	9,2	22,7
Ντροπή	11,9	7,4	7,7	7,3	8,9	7,2	10,3	6,8	6,7	6,2	7,4	7	12,5	12,1
Σιγουριά	6,6	7,6	10,7	5,6	4,3	8,2	6,9	7,7	11,8	6,3	8,5	6,2	3,9	11,3
Υπερρφάνεια	16,6	8,9	13,9	6	7,3	9,3	9,4	8,9	6,8	9,7	8,6	9,4	7,7	14,8
Φόβος	4,4	11,8	13,7	10,5	11,6	11,8	15,1	11	9,8	13,1	12,4	11,3	12,6	3,3
Άλλο (αυθ.)	0	2,9	4,7	1,8	3	2,9	1,2	3,3	2,6	3,4	1,3	2,7	3,9	9,8
Κανένα (αυθ.)	4,7	0,8	0,3	1,1	0,3	0,9	1,2	0,7	0	0,8	0,6	0,6	4	0
ΔΓ/ΔΑ (αυθ.)	0	0,5	0,8	0,3	0,8	0,4	0,6	0,4	0,8	0,5	0	0	1,4	2,2

3. Κατά τη γνώμη σας, σε ποιο στάδιο της πανδημίας του κορωνοϊού βρίσκόμαστε;



ΜΕΤΑΒΟΛΕΣ ΑΠΟ ΠΡΟΗΓΟΥΜΕΝΕΣ ΜΕΤΡΗΣΕΙΣ



Πίνακας 3: Κατά τη γνώμη σας, σε ποιο στάδιο της πανδημίας του κορωνοϊού βρίσκόμαστε;

	ΣΥΝΟΛΟ	ΑΝΔΡΑΣ	ΓΥΝΑΙΚΑ	17-24	25-39	40-54	55-64	65 +	Α' ΒΑΘΜΙΑ	Β' ΒΑΘΜΙΑ	Γ' ΒΑΘΜΙΑ	ΜΕΤΑΠΤ. / ΔΙΔΑΚΤ.
Τα χειρότερα έχουν περάσει	67	69	65	65	69,4	72	61,6	63,5	59,3	63,2	69,7	77,6
Έρχονται δυσκολότερες ημέρες	26,2	24	28,4	35	27,9	21,4	26,8	25,7	28,4	30	23,2	20,2
ΔΓ/ΔΑ (αυθ.)	6,8	7,1	6,6	0	2,7	6,7	11,7	10,7	12,3	6,8	7,1	2,2

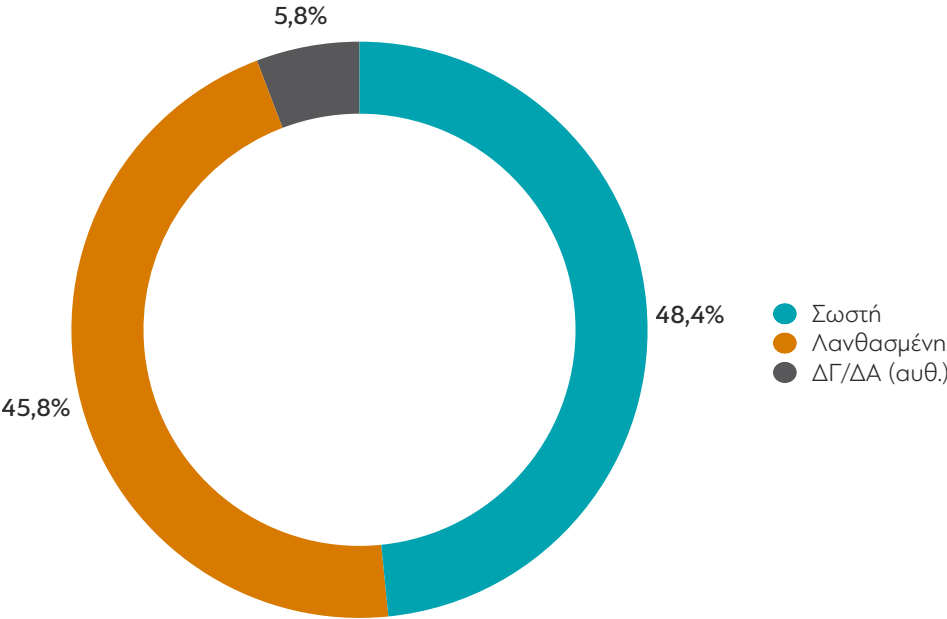
	ΔΗΜΟΣΙΟΣ ΥΠΑΛΛ.	ΙΔΙΩΤΙΚΟΣ ΥΠΑΛΛ.	ΣΥΝΤΑΞΙΟΥΧΟΣ ΔΗΜ. ΤΟΜΕΑ	ΣΥΝΤΑΞΙΟΥΧΟΣ ΙΔΙΩΤ. ΤΟΜΕΑ	Ε.Ε.Τ.	Ε.Ε.Ε.	ΕΠΙΧΕΙΡ.	ΟΙΚΙΑΚΑ	ΑΝΕΡΓΟΣ	ΦΟΙΤΗΤΗΣ	ΑΓΡΟΤΗΣ
Τα χειρότερα έχουν περάσει	69,5	72,9	58,8	63,3	73,4	67,5	68,1	67	59,7	69,4	69,1
Έρχονται δυσκολότερες ημέρες	25,4	22,3	33,7	25,8	17,8	29,9	25,5	26,4	28,3	30,6	24
ΔΓ/ΔΑ (αυθ.)	5,1	4,9	7,5	10,8	8,8	2,5	6,5	6,6	12,1	0	7

	ΑΝΩΤΕΡΗ/ΜΕΣΗ ΑΝΩΤΕΡΗ	ΜΕΣΑΙΑ ΤΑΞΗ	ΜΕΣΗ ΚΑΤΩΤΕΡΗ/ΚΑΤΩΤΕΡΗ	< 500 €	501 - 1.000 €	1.001 - 1.500 €	1.501 - 2.000 €	2.001 - 3.000 €	> 3.000 €	ΔΓ/ΔΑ (Αυθ.)
Τα χειρότερα έχουν περάσει	65,2	68,9	66	48,3	67,2	69,6	70,5	70,8	68,4	51,9
Έρχονται δυσκολότερες ημέρες	28	25,4	25,7	40,2	26,6	26,6	20,8	22,3	28	30,2
ΔΓ/ΔΑ (αυθ.)	6,8	5,7	8,3	11,5	6,2	3,9	8,7	6,9	3,6	17,9

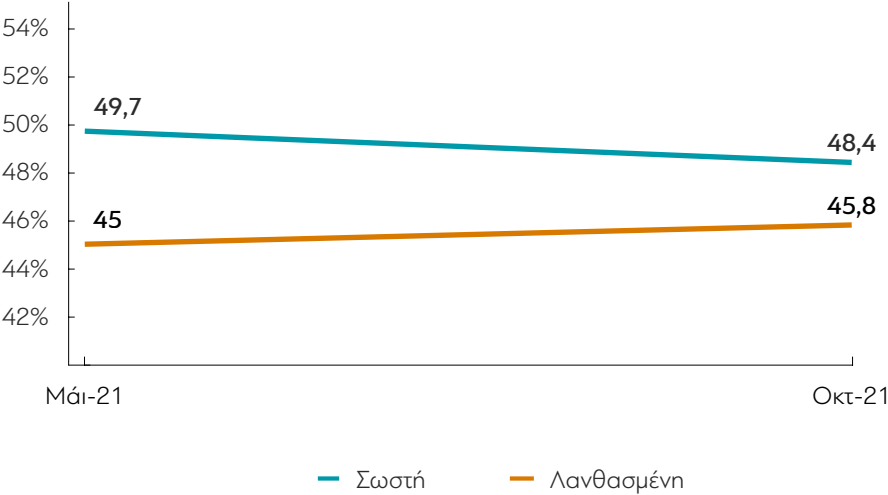
	ΑΤΤΙΚΗ	ΒΟΡΕΙΑ ΕΛΛΑΔΑ	ΚΕΝΤΡΙΚΗ ΕΛΛΑΔΑ	ΚΡΗΤΗ/ΝΗΣΙΑ ΑΙΓΑΙΟΥ	ΚΑΤΟΙΚΟΙ > 2.000	ΚΑΤΟΙΚΟΙ < 2.000	ΔΕΙΚΤΗΣ ΑΠΟΣΤΑΣΗΣ ΑΠΟ ΤΟ ΠΟΛΙΤΙΚΟ ΠΡΟΣΩΠΙΚΟ ΧΩΡΟΣ ΑΠΟΡΡΙΨΗΣ	ΔΕΙΚΤΗΣ ΑΠΟΣΤΑΣΗΣ ΑΠΟ ΤΟ ΠΟΛΙΤΙΚΟ ΠΡΟΣΩΠΙΚΟ ΕΝΔΙΑΜΕΙΣΙΣ ΧΩΡΟΣ	ΔΕΙΚΤΗΣ ΑΠΟΣΤΑΣΗΣ ΑΠΟ ΤΟ ΠΟΛΙΤΙΚΟ ΠΡΟΣΩΠΙΚΟ ΧΩΡΟΣ ΑΠΟΔΟΧΗΣ	ΕΜΒΟΛΙΑΣΜΟΣ ΕΜΒΟΛΙΑ-ΣΜΕΝΟΙ	ΕΜΒΟΛΙΑΣΜΟΣ ΜΗ ΕΜΒΟΛΙΑ-ΣΜΕΝΟΙ
Τα χειρότερα έχουν περάσει	73,9	63,1	63,2	64,5	67,5	64,3	58,2	71,2	81,2	68,4	62,4
Έρχονται δυσκολότερες ημέρες	21,4	29,2	28,3	28,1	25,5	30	34,5	21,6	14,7	25,2	29,4
ΔΓ/ΔΑ (αυθ.)	4,7	7,7	8,5	7,4	7	5,7	7,3	7,2	4,1	6,4	8,2

	ΓΥΝΑΙΚΑ ΣΕ ΕΓΚΥΜΟΣΥΝΗ		ΑΤΟΜΟ 65+ ΣΤΟ ΝΟΙΚΟΚΥΡΙΟ		ΠΑΙΔΙΑ 12-17 ΕΤΩΝ		ΠΑΙΔΙΑ < 12 ΕΤΩΝ		ΑΡΙΘΜΟΣ ΜΕΛΩΝ ΝΟΙΚΟΚΥΡΙΟΥ					
	ΝΑΙ	ΟΧΙ	ΝΑΙ	ΟΧΙ	ΝΑΙ	ΟΧΙ			1	2	3	4	5	6 +
Τα χειρότερα έχουν περάσει	68,9	67	62,3	70	72,6	66	68	66,8	72,7	62,8	65,4	71,3	66,8	68,2
Έρχονται δυσκολότερες ημέρες	31,1	26,1	28,4	24,7	22,6	26,8	27	26	20,4	29,9	26	22,8	31,8	26,3
ΔΓ/ΔΑ (αυθ.)	0	6,9	9,3	5,3	4,7	7,2	5	7,2	7	7,3	8,5	6	1,4	5,6

4. Η διαχείριση της πανδημίας μέχρι τώρα ήταν σε γενικές γραμμές σωστή ή λανθασμένη;



ΜΕΤΑΒΟΛΕΣ ΑΠΟ ΠΡΟΗΓΟΥΜΕΝΕΣ ΜΕΤΡΗΣΕΙΣ



Πίνακας 4: Η διαχείριση της πανδημίας μέχρι τώρα ήταν σε γενικές γραμμές σωστή ή λανθασμένη;

	ΣΥΝΟΛΟ	ΑΝΔΡΑΣ	ΓΥΝΑΙΚΑ	17-24	25-39	40-54	55-64	65 +	Α' ΒΑΘΜΙΑ	Β' ΒΑΘΜΙΑ	Γ' ΒΑΘΜΙΑ	ΜΕΤΑΠΤ. / ΔΙΔΑΚΤ.
Σωστή	48,4	46	50,9	28,2	37,1	48,2	50,4	67,1	54,9	43,5	51,3	53,7
Λανθασμένη	45,8	48,6	42,8	70,2	60,3	45,8	41,4	23,9	30,4	52,1	43,4	39,5
ΔΓ/ΔΑ (αυθ.)	5,8	5,4	6,2	1,5	2,6	6	8,2	9	14,7	4,4	5,3	6,8

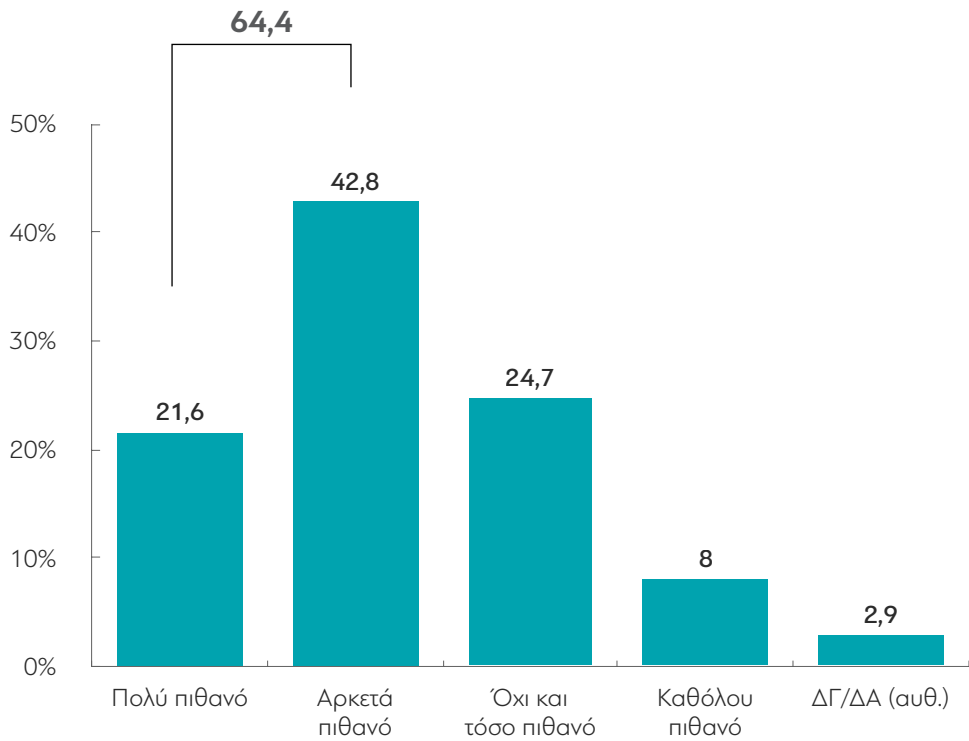
	ΔΗΜΟΣΙΟΣ ΥΠΑΛΛ.	ΙΔΙΩΤΙΚΟΣ ΥΠΑΛΛ.	ΣΥΝΤΑΞΙΟΥΧΟΣ ΔΗΜ. ΤΟΜΕΑ	ΣΥΝΤΑΞΙΟΥΧΟΣ ΙΔΙΩΤ. ΤΟΜΕΑ	Ε.Ε.Τ.	Ε.Ε.Ε.	ΕΠΙΧΕΙΡ.	ΟΙΚΙΑΚΑ	ΑΝΕΡΓΟΣ	ΦΟΙΤΗΤΗΣ	ΑΓΡΟΤΗΣ
Σωστή	41,5	44,7	66,7	64,5	31,3	39,1	50,8	45	48,8	31,2	43,5
Λανθασμένη	53,3	51,8	25,2	27,1	66	56,4	49,2	36,4	47,3	67,5	50,6
ΔΓ/ΔΑ (αυθ.)	5,2	3,5	8,1	8,4	2,6	4,5	0	18,6	3,9	1,3	5,9

	ΑΝΩΤΕΡΗ/ΜΕΣΗ ΑΝΩΤΕΡΗ	ΜΕΣΙΑΙΑ ΤΑΞΗ	ΜΕΣΗ ΚΑΤΩΤΕΡΗ/ΚΑΤΩΤΕΡΗ	< 500 €	501 - 1.000 €	1.001 - 1.500 €	1.501 - 2.000 €	2.001 - 3.000 €	> 3.000 €	ΔΓ/ΔΑ (Αυθ.)
Σωστή	60,7	51,3	35,4	43,8	39,5	51,7	51,7	51,5	55,9	53,8
Λανθασμένη	36,5	42,2	59,2	45,8	54,6	40,6	44,3	45,1	41,8	37,3
ΔΓ/ΔΑ (αυθ.)	2,8	6,5	5,4	10,4	5,9	7,7	4	3,4	2,3	9

	ΑΤΤΙΚΗ	ΒΟΡΕΙΑ ΕΛΛΑΔΑ	ΚΕΝΤΡΙΚΗ ΕΛΛΑΔΑ	ΚΡΗΤΗ/ ΝΗΣΙΑ ΑΙΓΑΙΟΥ	ΚΑΤΟΙΚΟΙ		ΔΕΙΚΤΗΣ ΑΠΟΣΤΑΣΗΣ ΑΠΟ ΤΟ ΠΟΛΙΤΙΚΟ ΠΡΟΣΩΠΙΚΟ			ΕΜΒΟΛΙΑΣΜΟΣ	
					> 2.000	< 2.000	ΧΩΡΟΣ ΑΠΟΡΡΙΨΗΣ	ΕΝΔΙΑΜΕΣΟΣ ΧΩΡΟΣ	ΧΩΡΟΣ ΑΠΟΔΟΧΗΣ	ΕΜΒΟΛΙΑ- ΣΜΕΝΟΙ	ΜΗ ΕΜΒΟΛΙΑ- ΣΜΕΝΟΙ
Σωστή	50,1	49,4	46,1	46,3	47,8	52	32,4	53,5	81,1	56,7	20,2
Λανθασμένη	43,4	45,2	48,3	48,5	46,3	42,7	61,9	39,4	16,7	36,8	76,4
ΔΓ/ΔΑ (αυθ.)	6,5	5,4	5,6	5,2	5,9	5,3	5,7	7,1	2,2	6,5	3,4

	ΓΥΝΑΙΚΑ ΣΕ ΕΓΚΥΜΟΣΥΝΗ		ΑΤΟΜΟ 65+ ΣΤΟ ΝΟΙΚΟΚΥΡΙΟ		ΠΑΙΔΙΑ 12-17 ΕΤΩΝ		ΠΑΙΔΙΑ < 12 ΕΤΩΝ		ΑΡΙΘΜΟΣ ΜΕΛΩΝ ΝΟΙΚΟΚΥΡΙΟΥ					
	ΝΑΙ	ΟΧΙ	ΝΑΙ	ΟΧΙ	ΝΑΙ	ΟΧΙ			1	2	3	4	5	6 +
Σωστή	58,2	48,3	54,2	44,8	44,9	49,1	51,1	47,8	44,7	49,5	49,9	47,5	48,6	49,7
Λανθασμένη	41,8	45,8	37,8	50,8	51,8	44,7	43,9	46,2	49,7	43,9	44,7	47,6	43,8	45,7
ΔΓ/ΔΑ (αυθ.)	0	5,9	8	4,4	3,3	6,3	5	6	5,6	6,6	5,4	4,9	7,6	4,6

5. Πόσο πιθανό θεωρείτε οι μεταλλάξεις να οδηγήσουν σε νέα επιβάρυνση της πανδημίας;



Πίνακας 5: Πόσο πιθανό θεωρείτε οι μεταλλάξεις να οδηγήσουν σε νέα επιβάρυνση της πανδημίας;

	ΣΥΝΟΛΟ	ΑΝΔΡΑΣ	ΓΥΝΑΙΚΑ	17-24	25-39	40-54	55-64	65 +	Α' ΒΑΘΜΙΑ	Β' ΒΑΘΜΙΑ	Γ' ΒΑΘΜΙΑ	ΜΕΤΑΠΤ. / ΔΙΔΑΚΤ.
Πολύ πιθανό	21,6	17,9	25,5	18,3	22,9	17,8	24,2	24	21	22,7	22,2	16,5
Αρκετά πιθανό	42,8	41,3	44,3	63,7	41,3	41,1	39,9	39,5	42,6	43,9	41,1	43,3
Όχι και τόσο πιθανό	24,7	26,6	22,7	17,1	27,5	26	22,1	25,4	20,5	22,5	25,6	32,6
Καθόλου πιθανό	8	10,6	5,2	0,9	7,5	11,8	9,7	5,9	8,8	8,6	8,1	4,7
ΔΓ/ΔΑ (αυθ.)	2,9	3,6	2,3	0	0,8	3,2	4,1	5,2	7,2	2,3	2,9	2,8

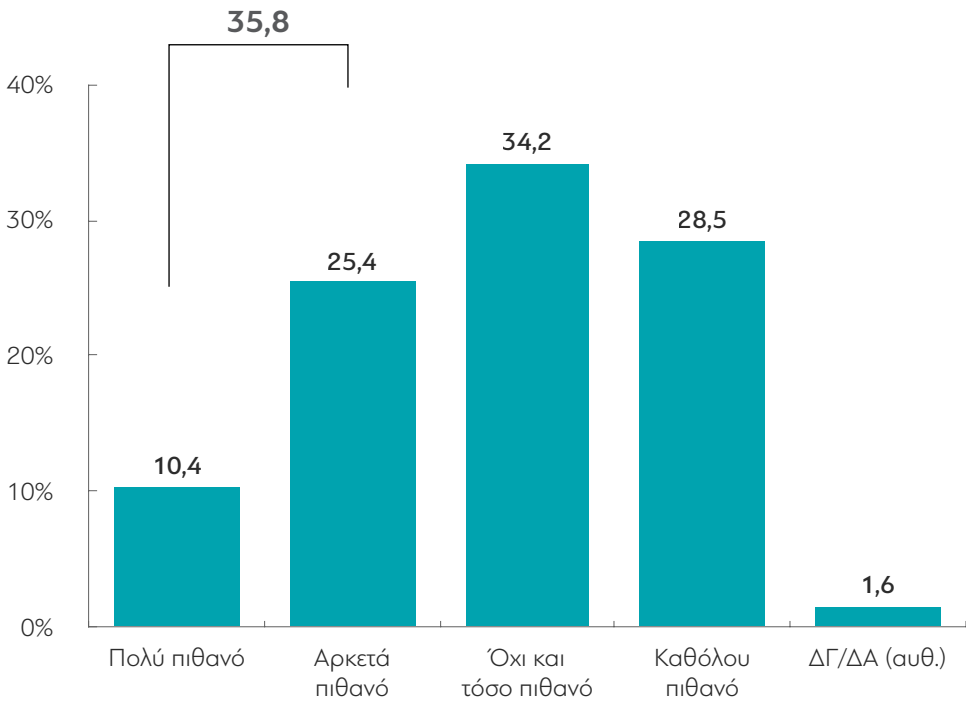
	ΔΗΜΟΣΙΟΣ ΥΠΑΛΛ.	ΙΔΙΩΤΙΚΟΣ ΥΠΑΛΛ.	ΣΥΝΤΑΞΙΟΥΧΟΣ ΔΗΜ. ΤΟΜΕΑ	ΣΥΝΤΑΞΙΟΥΧΟΣ ΙΔΙΩΤ. ΤΟΜΕΑ	Ε.Ε.Τ.	Ε.Ε.Ε.	ΕΠΙΧΕΙΡ.	ΟΙΚΙΑΚΑ	ΑΝΕΡΓΟΣ	ΦΟΙΤΗΤΗΣ	ΑΓΡΟΤΗΣ
Πολύ πιθανό	23,8	18,4	22	27	16,9	14,6	11,5	31,1	26,5	20,3	6,4
Αρκετά πιθανό	39,2	44,6	40,7	36,4	44,8	39,3	53	37,4	40,8	55,6	64,9
Όχι και τόσο πιθανό	27,4	28,2	25,9	25,3	21,1	25,9	11,5	19,3	23,7	22,8	20,5
Καθόλου πιθανό	8,4	6,6	6,8	7	11,8	15,8	21,9	7,9	8,4	1,3	8,2
ΔΓ/ΔΑ (αυθ.)	1,3	2,2	4,6	4,3	5,3	4,4	2,2	4,3	0,6	0	0

	ΑΝΩΤΕΡΗ/ΜΕΣΗ ΑΝΩΤΕΡΗ	ΜΕΣΑΙΑ ΤΑΞΗ	ΜΕΣΗ ΚΑΤΩΤΕΡΗ/ΚΑΤΩΤΕΡΗ	< 500 €	501 - 1.000 €	1.001 - 1.500 €	1.501 - 2.000 €	2.001 - 3.000 €	> 3.000 €	ΔΓ/ΔΑ (Αυθ.)
Πολύ πιθανό	29,1	19,1	24,4	24,6	22,2	20,4	21,3	18,7	19,1	35,4
Αρκετά πιθανό	36,8	44,7	40,9	37,7	45,6	47,5	40,9	36,9	42,9	35
Όχι και τόσο πιθανό	24,3	26,2	21,2	21,9	20,7	23,5	30,1	31,4	21,5	21,4
Καθόλου πιθανό	7,4	7,1	10,9	9,9	8,6	6,3	7,2	10,2	10,1	2,2
ΔΓ/ΔΑ (αυθ.)	2,3	2,9	2,6	5,9	2,9	2,3	0,4	2,8	6,4	6

	ΑΤΤΙΚΗ	ΒΟΡΕΙΑ ΕΛΛΑΔΑ	ΚΕΝΤΡΙΚΗ ΕΛΛΑΔΑ	ΚΡΗΤΗ/ΝΗΣΙΑ ΑΙΓΑΙΟΥ	ΚΑΤΟΙΚΟΙ > 2.000	ΚΑΤΟΙΚΟΙ < 2.000	ΧΩΡΟΣ ΑΠΟΡΡΙΨΗΣ	ΕΝΔΙΑΜΕΣΟΣ ΧΩΡΟΣ	ΧΩΡΟΣ ΑΠΟΔΟΧΗΣ	ΕΜΒΟΛΙΑΣΜΟΣ ΕΜΒΟΛΙΑ-ΣΜΕΝΟΙ	ΜΗ ΕΜΒΟΛΙΑ-ΣΜΕΝΟΙ
Πολύ πιθανό	26,3	19,8	17,7	20,7	22,1	18,3	22,9	22	16,6	22,8	17,4
Αρκετά πιθανό	38,1	39,3	52,4	42,3	42,8	42,7	41,2	45,4	39,9	43,7	39,5
Όχι και τόσο πιθανό	27,7	24	20,6	27,4	24,8	24,1	22,2	23,8	34,7	24	27,3
Καθόλου πιθανό	5,5	12,2	7,7	5,9	7,2	13	11,5	5,4	5	6,7	12,5
ΔΓ/ΔΑ (αυθ.)	2,4	4,7	1,6	3,7	3,1	1,9	2,1	3,5	3,8	2,8	3,3

	ΓΥΝΑΙΚΑ ΣΕ ΕΓΚΥΜΟΣΥΝΗ		ΑΤΟΜΟ 65+ ΣΤΟ ΝΟΙΚΟΚΥΡΙΟ		ΠΑΙΔΙΑ 12-17 ΕΤΩΝ		ΠΑΙΔΙΑ < 12 ΕΤΩΝ		ΑΡΙΘΜΟΣ ΜΕΛΩΝ ΝΟΙΚΟΚΥΡΙΟΥ					
	ΝΑΙ	ΟΧΙ	ΝΑΙ	ΟΧΙ	ΝΑΙ	ΟΧΙ			1	2	3	4	5	6 +
Πολύ πιθανό	20,8	21,6	21,1	21,9	18,8	22,1	20,7	21,8	15,2	25,6	24,3	16,5	20,3	24,3
Αρκετά πιθανό	58,3	42,5	40,9	43,9	43,8	42,6	43,9	42,5	47	39,9	43,2	45,9	42,7	29,5
Όχι και τόσο πιθανό	17,1	24,9	25,8	24,1	25,1	24,7	22,5	25,3	28,8	22,4	24,9	25,5	25,5	21,6
Καθόλου πιθανό	3,8	8	7,9	8	8,4	7,9	10,8	7,3	6,5	7,2	6,2	10,1	8	19,6
ΔΓ/ΔΑ (αυθ.)	0	3	4,3	2,1	3,8	2,8	2,2	3,1	2,4	4,8	1,4	2	3,5	5,1

6. Πόσο πιθανό θα λέγατε ότι είναι να ξαναέχουμε lockdown μέσα στο επόμενο διάστημα π.χ. μέχρι τα τέλη του έτους;



Πίνακας 6: Πόσο πιθανό θα λέγατε ότι είναι να ξαναέχουμε lockdown μέσα στο επόμενο διάστημα π.χ. μέχρι τα τέλη του έτους;

	ΣΥΝΟΛΟ	ΑΝΔΡΑΣ	ΓΥΝΑΙΚΑ	17-24	25-39	40-54	55-64	65 +	Α' ΒΑΘΜΙΑ	Β' ΒΑΘΜΙΑ	Γ' ΒΑΘΜΙΑ	ΜΕΤΑΠΤ. / ΔΙΔΑΚΤ.
Πολύ πιθανό	10,4	8,7	12,2	18	12	9,3	8,9	8,1	13,6	14,9	6,5	4,2
Αρκετά πιθανό	25,4	22,5	28,4	39,7	34,7	22,7	19	17,3	25,7	29,2	22,2	21,3
Όχι και τόσο πιθανό	34,2	34,5	33,8	32,3	35,8	35,2	32,1	33,4	21,9	26,9	41,2	46,2
Καθόλου πιθανό	28,5	32,6	24,1	10	17,5	30,5	36,9	39,2	37,7	26,8	28,8	27,6
ΔΓ/ΔΑ (αυθ.)	1,6	1,7	1,4	0	0	2,3	3,1	1,9	1	2,1	1,3	0,7

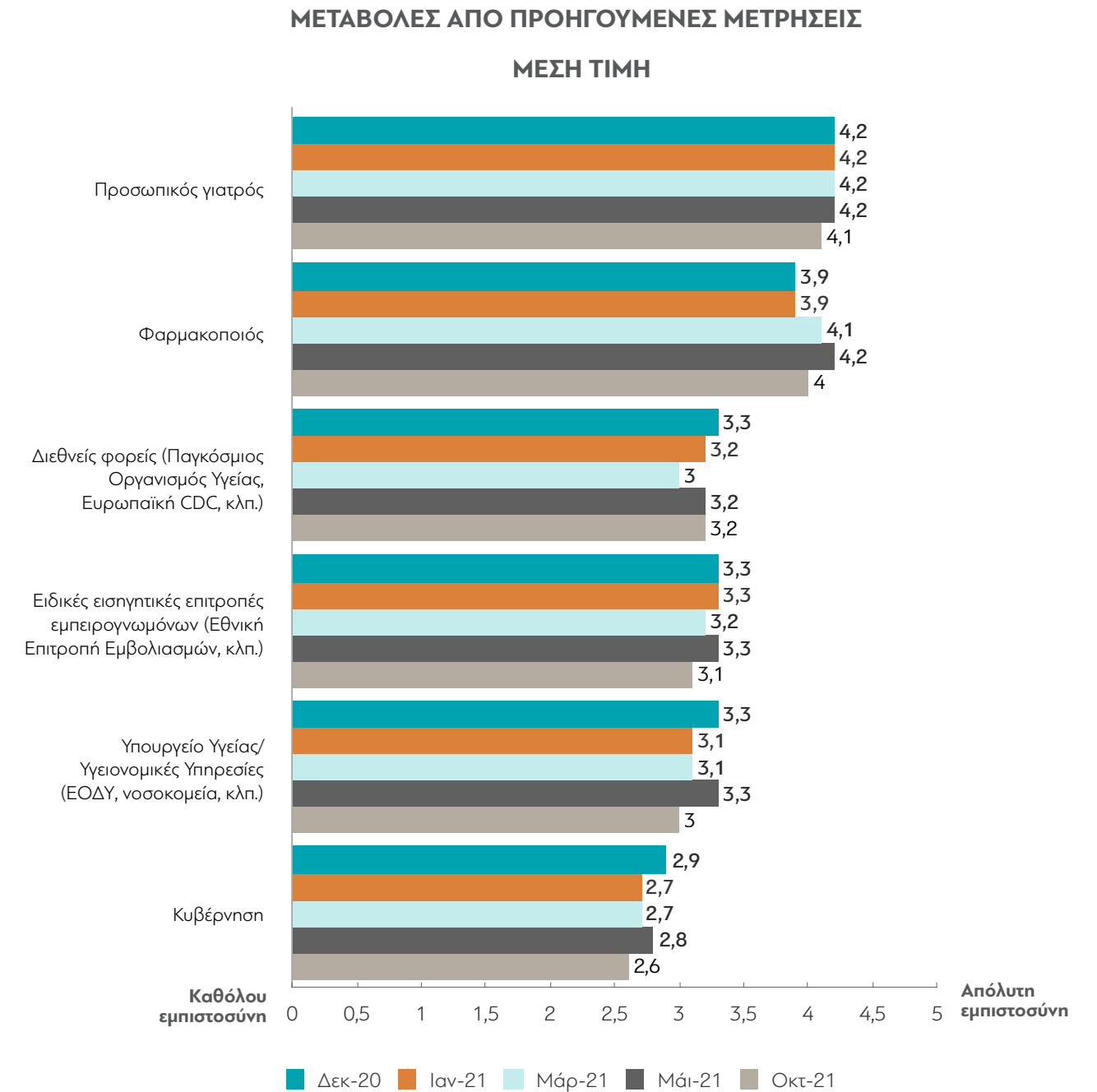
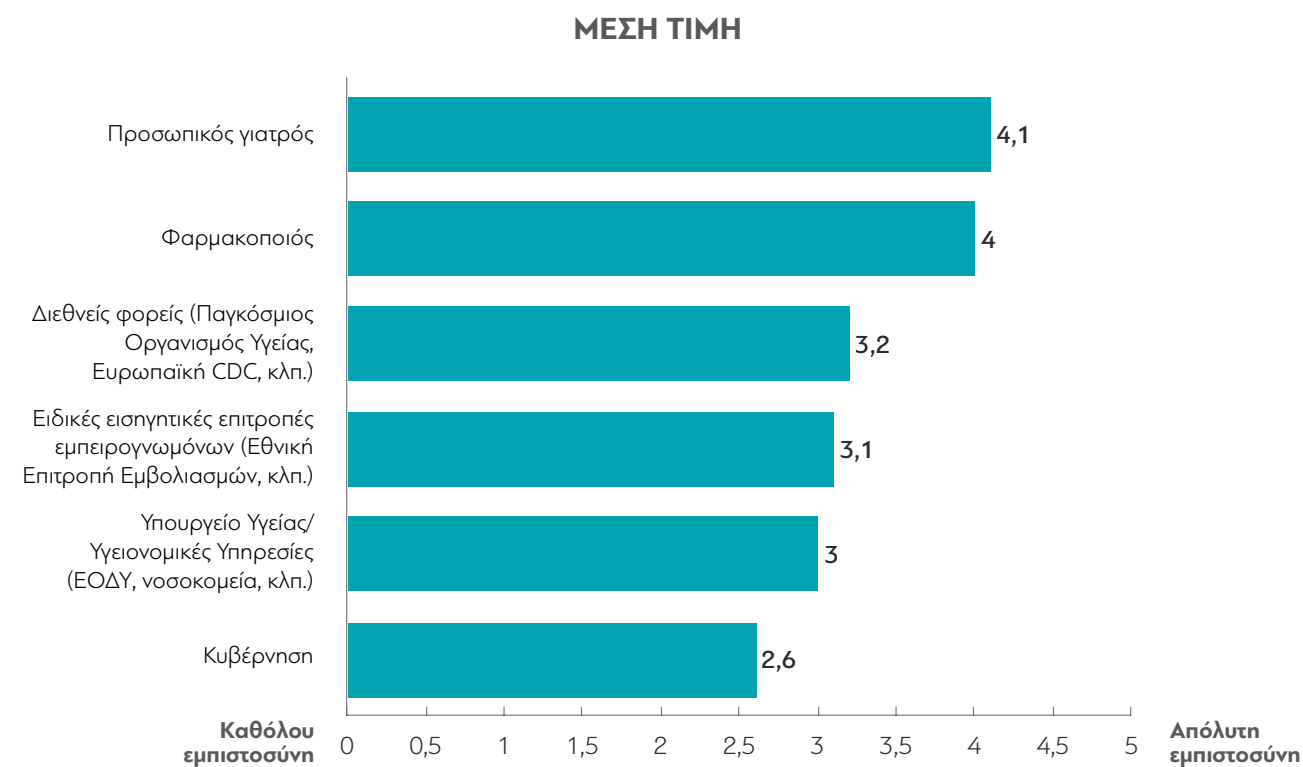
	ΔΗΜΟΣΙΟΣ ΥΠΑΛΛ.	ΙΔΙΩΤΙΚΟΣ ΥΠΑΛΛ.	ΣΥΝΤΑΞΙΟΥΧΟΣ ΔΗΜ. ΤΟΜΕΑ	ΣΥΝΤΑΞΙΟΥΧΟΣ ΙΔΙΩΤ. ΤΟΜΕΑ	Ε.Ε.Τ.	Ε.Ε.Ε.	ΕΠΙΧΕΙΡ.	ΟΙΚΙΑΚΑ	ΑΝΕΡΓΟΣ	ΦΟΙΤΗΤΗΣ	ΑΓΡΟΤΗΣ
Πολύ πιθανό	8,1	10,5	8,5	7,1	8	12,4	11,5	12,9	13,3	16,3	6,8
Αρκετά πιθανό	24,8	26,2	21,1	19,4	15,2	26,3	11,5	34,8	32,4	37,9	30,9
Όχι και τόσο πιθανό	38,2	37,3	35,4	30,8	33,2	30,4	43,4	30,2	31,7	36,9	19,2
Καθόλου πιθανό	27,8	25,8	32,1	41,1	40,2	29,3	33,7	20	17,9	8,9	43,1
ΔΓ/ΔΑ (αυθ.)	1,1	0,2	3	1,6	3,3	1,7	0	2	4,6	0	0

	ΑΝΩΤΕΡΗ/ΜΕΣΗ ΑΝΩΤΕΡΗ	ΜΕΣΙΑΙΑ ΤΑΞΗ	ΜΕΣΗ ΚΑΤΩΤΕΡΗ/ΚΑΤΩΤΕΡΗ	< 500 €	501 - 1.000 €	1.001 - 1.500 €	1.501 - 2.000 €	2.001 - 3.000 €	> 3.000 €	ΔΓ/ΔΑ (Αυθ.)
Πολύ πιθανό	10,4	9,1	11,7	14,3	12,1	12,3	7,7	7,4	5,2	14,3
Αρκετά πιθανό	25,1	22,7	34,1	34,2	32,6	25,5	23,2	14,1	26,3	13,5
Όχι και τόσο πιθανό	31,3	38	25,8	23,9	23,7	34,5	39,7	45,2	40,7	38,8
Καθόλου πιθανό	31,2	29,5	24,9	21,6	30,2	26,7	28,6	33	27,8	24
ΔΓ/ΔΑ (αυθ.)	2,1	0,6	3,5	6,1	1,4	1	0,7	0,3	0	9,3

	ΑΤΤΙΚΗ	ΒΟΡΕΙΑ ΕΛΛΑΔΑ	ΚΕΝΤΡΙΚΗ ΕΛΛΑΔΑ	ΚΡΗΤΗ/ΝΗΣΙΑ ΑΙΓΑΙΟΥ	ΚΑΤΟΙΚΟΙ > 2.000	ΚΑΤΟΙΚΟΙ < 2.000	ΧΩΡΟΣ ΑΠΟΡΡΙΨΗΣ	ΕΝΔΙΑΜΕΣΟΣ ΧΩΡΟΣ	ΧΩΡΟΣ ΑΠΟΔΟΧΗΣ	ΕΜΒΟΛΙΑΣΜΟΣ ΕΜΒΟΛΙΑΣΜΕΝΟΙ	ΜΗ ΕΜΒΟΛΙΑΣΜΕΝΟΙ
Πολύ πιθανό	8,6	14,2	8,7	11,1	10,5	10,1	15,4	7,3	4,7	8,6	16,8
Αρκετά πιθανό	19,9	24,1	33,8	25,1	24,9	28,3	28,9	23,8	19,5	23,8	30,8
Όχι και τόσο πιθανό	38,3	32,3	30,9	33,6	35,4	26,6	27,9	40,5	34,5	36,4	26,3
Καθόλου πιθανό	32,5	27,1	25	27,6	28	31,5	26,1	26,9	40,1	30	23,1
ΔΓ/ΔΑ (αυθ.)	0,7	2,2	1,6	2,7	1,2	3,5	1,7	1,5	1,2	1,2	2,9

	ΓΥΝΑΙΚΑ ΣΕ ΕΓΚΥΜΟΣΥΝΗ		ΑΤΟΜΟ 65+ ΣΤΟ ΝΟΙΚΟΚΥΡΙΟ		ΠΑΙΔΙΑ 12-17 ΕΤΩΝ		ΠΑΙΔΙΑ < 12 ΕΤΩΝ		ΑΡΙΘΜΟΣ ΜΕΛΩΝ ΝΟΙΚΟΚΥΡΙΟΥ					
	ΝΑΙ	ΟΧΙ	ΝΑΙ	ΟΧΙ	ΝΑΙ	ΟΧΙ			1	2	3	4	5	6 +
Πολύ πιθανό	18,9	10,3	9,4	11,1	11,6	10,2	12,9	9,9	8	9,8	10,3	10,6	11,2	19,6
Αρκετά πιθανό	30,5	25,3	24,3	26	24,7	25,5	25,7	25,3	21,8	24,5	25,9	23,7	39,6	24,7
Όχι και τόσο πιθανό	31,4	34,2	30,6	36,4	36,1	33,8	36,3	33,7	35,3	35	30,8	42,4	22,7	24,2
Καθόλου πιθανό	19,2	28,6	33,3	25,4	26,4	28,8	24,2	29,4	33,2	29,1	31,5	22,5	23,7	27,3
ΔΓ/ΔΑ (αυθ.)	0	1,6	2,3	1,1	1,2	1,6	0,8	1,7	1,7	1,6	1,4	0,7	2,7	4,2

7. Θα ήθελα να μου πείτε πόση εμπιστοσύνη έχετε στα παρακάτω που θα σας διαβάσω αναφορικά με την αντιμετώπιση της πανδημίας του κορωνοϊού. Χρησιμοποιήστε μια κλίμακα από το 1 ως το 5, όπου 1 σημαίνει καθόλου εμπιστοσύνη και 5 απόλυτη εμπιστοσύνη



Πίνακας 7.1: Υπουργείο Υγείας/Υγειονομικές Υπηρεσίες (ΕΟΔΥ, νοσοκομεία, κλπ.)

ΣΥΝΟΛΟ		ΑΝΔΡΑΣ	ΓΥΝΑΙΚΑ	17-24	25-39	40-54	55-64	65 +	Α' ΒΑΘΜΙΑ	Β' ΒΑΘΜΙΑ	Γ' ΒΑΘΜΙΑ	ΜΕΤΑΠΤ. / ΔΙΔΑΚΤ.
1	19,7	19,6	19,8	11,4	23,5	22,2	22,7	14,5	14,5	23,2	20,1	9,5
2	15,4	17,9	12,8	28	15,8	14,3	17,6	9,6	13,9	16,7	12,7	19,4
3	27	26,8	27,3	34,3	29,9	25	27,3	23,2	21,9	25,7	26,2	36,7
4	23,5	23,7	23,3	17,9	22,7	29,4	18,1	23,6	20,3	19,4	29	23,9
5	13,9	11,7	16,1	8,5	8	8,8	14,3	27,4	28	14,7	11,2	10,5
ΔΓ/ΔΑ (αυθ.)	0,5	0,4	0,6	0	0	0,4	0	1,7	1,4	0,2	0,9	0

	ΔΗΜΟΣΙΟΣ ΥΠΑΛΛ.	ΙΔΙΩΤΙΚΟΣ ΥΠΑΛΛ.	ΣΥΝΤΑΞΙΟΥΧΟΣ ΔΗΜ. ΤΟΜΕΑ	ΣΥΝΤΑΞΙΟΥΧΟΣ ΙΔΙΩΤ. ΤΟΜΕΑ	Ε.Ε.Τ.	Ε.Ε.Ε.	ΕΠΙΧΕΙΡ.	ΟΙΚΙΑΚΑ	ΑΝΕΡΓΟΣ	ΦΟΙΤΗΤΗΣ	ΑΓΡΟΤΗΣ
1	16,8	22,7	12,5	21,7	22	26,3	19	22,8	20,9	11,3	23
2	20,2	15	16,4	10,4	24,3	9,4	15,3	7,9	15,7	22,7	5,6
3	29,2	32,2	20,5	21,2	23,9	31	25,6	23,7	24,9	37	27,6
4	18,8	22,8	22,9	24,1	18,4	28,8	22,4	29,8	25,7	21	33,5
5	15	6,9	25,4	21,8	11,4	4,5	17,8	15,2	12,7	8	10,4
ΔΓ/ΔΑ (αυθ.)	0	0,4	2,2	0,7	0	0	0	0,6	0	0	0

	ΑΝΩΤΕΡΗ/ΜΕΣΗ ΑΝΩΤΕΡΗ	ΜΕΣΑΙΑ ΤΑΞΗ	ΜΕΣΗ ΚΑΤΩΤΕΡΗ/ ΚΑΤΩΤΕΡΗ	< 500 €	501 - 1.000 €	1.001 - 1.500 €	1.501 - 2.000 €	2.001 - 3.000 €	> 3.000 €	ΔΓ/ΔΑ (Αυθ.)
1	13	17,3	28,2	19,9	25,2	20,3	17,6	15,2	14,9	15,9
2	11,7	14,9	18,4	20,3	13	14,6	21,7	14,8	11,8	9,5
3	27,8	28,2	23,9	25,7	25,5	28,7	24,8	24,8	35,5	31,1
4	28,3	23,8	20,8	19,8	18,4	24,8	25,4	29,5	25,2	20,6
5	17,9	15,3	8,6	14,4	17,6	11,3	10,2	14,5	11,3	21,8
ΔΓ/ΔΑ (αυθ.)	1,3	0,4	0,2	0	0,2	0,2	0,3	1,3	1,3	1,1

	ΑΤΤΙΚΗ	ΒΟΡΕΙΑ ΕΛΛΑΔΑ	ΚΕΝΤΡΙΚΗ ΕΛΛΑΔΑ	ΚΡΗΤΗ/ΝΗΣΙΑ ΑΙΓΑΙΟΥ	ΚΑΤΟΙΚΟΙ		ΔΕΙΚΤΗΣ ΑΠΟΣΤΑΣΗΣ ΑΠΟ ΤΟ ΠΟΛΙΤΙΚΟ ΠΡΟΣΩΠΙΚΟ			ΕΜΒΟΛΙΑΣΜΟΣ	
					> 2.000	< 2.000	ΧΩΡΟΣ ΑΠΟΡΡΙΨΗΣ	ΕΝΔΙΑΜΕΣΟΣ ΧΩΡΟΣ	ΧΩΡΟΣ ΑΠΟΔΟΧΗΣ	ΕΜΒΟΛΙΑ-ΣΜΕΝΟΙ	ΜΗ ΕΜΒΟΛΙΑ-ΣΜΕΝΟΙ
1	18,6	21	20	19,5	19,8	19,5	31	13,2	5,3	14,6	37,2
2	16,7	12	16,2	17,8	14,9	18,4	17,2	15,6	9,8	13,5	22
3	27,9	24	30,3	23,7	27,6	23,6	26	29,6	22,5	28,7	21,3
4	22,6	27,3	20,9	23,2	24,1	20	15	26,5	39,6	27,1	11,3
5	13,7	15,6	12,1	14,3	13,2	18	10,4	14,3	22,7	15,5	8,2
ΔΓ/ΔΑ (αυθ.)	0,6	0	0,6	1,5	0,5	0,4	0,4	0,8	0	0,7	0

ΓΥΝΑΙΚΑ ΣΕ ΕΓΚΥΜΟΣΥΝΗ		ΑΤΟΜΟ 65+ ΣΤΟ ΝΟΙΚΟΚΥΡΙΟ		ΠΑΙΔΙΑ 12-17 ΕΤΩΝ		ΠΑΙΔΙΑ < 12 ΕΤΩΝ	ΑΡΙΘΜΟΣ ΜΕΛΩΝ ΝΟΙΚΟΚΥΡΙΟΥ					
ΝΑΙ	ΟΧΙ	ΝΑΙ	ΟΧΙ	ΝΑΙ	ΟΧΙ		1	2	3	4	5	6 +
1	3,8	20	20,7	19,1	20,8	19,5	16,6	21,7	20,1	17	22,1	21,9
2	24,3	15,3	11	18,2	11,2	16,2	13,1	14,8	17,4	17,3	10,6	13,1
3	37,4	26,9	25,2	28,2	29,2	26,6	28,6	26,7	26,6	26,8	24,3	34,7
4	34,5	23,3	21,9	24,5	22,7	23,6	26	21,6	22	25,5	29,1	17,6
5	0	14,1	20,4	9,7	15,9	13,4	15,3	14,4	13,1	13,4	13,2	12,7
ΔΓ/ΔΑ (αυθ.)	0	0,5	0,8	0,3	0,3	0,6	0,4	0,7	0,8	0	0,6	0

Πίνακας 7.2: Ειδικές εισηγητικές επιτροπές εμπειρογνομόνων (Εθνική Επιτροπή Εμβολιασμών, κλπ.)

ΣΥΝΟΛΟ		ΑΝΔΡΑΣ	ΓΥΝΑΙΚΑ	17-24	25-39	40-54	55-64	65 +	Α' ΒΑΘΜΙΑ	Β' ΒΑΘΜΙΑ	Γ' ΒΑΘΜΙΑ	ΜΕΤΑΠΤ. / ΔΙΔΑΚΤ.
1	18,8	20,8	16,7	16,2	24,5	19,9	19,8	12	15	22,3	17,7	11,5
2	16,7	19,3	14	18,7	16,2	19,7	19,5	11	18,7	17,8	15,4	15,4
3	22	20,2	23,9	29,9	25,9	19,9	20,9	18	20,4	19,6	24,6	23,7
4	23,7	21,9	25,6	27	23,2	22,3	23,9	24,5	13	21,3	26,3	31
5	18,2	17,5	19	8,2	10,2	17,8	15,4	32,7	29,6	18,6	15,7	17,7
ΔΓ/ΔΑ (αυθ.)	0,6	0,3	0,9	0	0	0,4	0,5	1,8	3,2	0,3	0,4	0,8

	ΔΗΜΟΣΙΟΣ ΥΠΑΛΛ.	ΙΔΙΩΤΙΚΟΣ ΥΠΑΛΛ.	ΣΥΝΤΑΞΙΟΥΧΟΣ ΔΗΜ. ΤΟΜΕΑ	ΣΥΝΤΑΞΙΟΥΧΟΣ ΙΔΙΩΤ. ΤΟΜΕΑ	Ε.Ε.Τ.	Ε.Ε.Ε.	ΕΠΙΧΕΙΡ.	ΟΙΚΙΑΚΑ	ΑΝΕΡΓΟΣ	ΦΟΙΤΗΤΗΣ	ΑΓΡΟΤΗΣ
1	18,7	21	12,8	15	27,8	26,3	22,1	18,1	20,6	15,2	17,7
2	18,1	16,5	11,6	11,6	35,7	13,5	18,1	15,4	15,9	14,6	29,6
3	22	27,5	19,2	18,9	13,6	15,1	18,3	18,2	28,7	27,3	13,5
4	27,8	22,7	28,3	24,9	12,3	25,8	11,3	20,4	23,7	35,2	5,3
5	13,4	12,2	26,7	28,7	9,1	19,3	27,4	25,6	11,1	7,7	33,9
ΔΓ/ΔΑ (αυθ.)	0	0	1,4	0,8	1,5	0	2,8	2,2	0	0	0

	ΑΝΩΤΕΡΗ/ΜΕΣΗ ΑΝΩΤΕΡΗ	ΜΕΣΑΙΑ ΤΑΞΗ	ΜΕΣΗ ΚΑΤΩΤΕΡΗ/ ΚΑΤΩΤΕΡΗ	< 500 €	501 - 1.000 €	1.001 - 1.500 €	1.501 - 2.000 €	2.001 - 3.000 €	> 3.000 €	ΔΓ/ΔΑ (Αυθ.)
1	14	15,5	28,7	19,9	21,6	17,2	21,5	15,7	16,7	12,4
2	11,8	15,5	21,2	22,9	20,2	21,6	11,5	12	6,1	13,8
3	22,8	23,6	18,4	23,6	20,8	19,8	24,1	21,4	26	25,1
4	32,8	24,7	17,8	14,4	17,4	25,8	27,4	28,4	32,4	18
5	18,2	20,1	13,2	19,1	19,1	15,2	15	21	18,8	30,7
ΔΓ/ΔΑ (αυθ.)	0,4	0,6	0,7	0	0,9	0,4	0,3	1,4	0	0

	ΑΤΤΙΚΗ	ΒΟΡΕΙΑ ΕΛΛΑΔΑ	ΚΕΝΤΡΙΚΗ ΕΛΛΑΔΑ	ΚΡΗΤΗ/ΝΗΣΙΑ ΑΙΓΑΙΟΥ	ΚΑΤΟΙΚΟΙ		ΔΕΙΚΤΗΣ ΑΠΟΣΤΑΣΗΣ ΑΠΟ ΤΟ ΠΟΛΙΤΙΚΟ ΠΡΟΣΩΠΙΚΟ			ΕΜΒΟΛΙΑΣΜΟΣ	
					> 2.000	< 2.000	ΧΩΡΟΣ ΑΠΟΡΡΙΨΗΣ	ΕΝΔΙΑΜΕΣΟΣ ΧΩΡΟΣ	ΧΩΡΟΣ ΑΠΟΔΟΧΗΣ	ΕΜΒΟΛΙΑ-ΣΜΕΝΟΙ	ΜΗ ΕΜΒΟΛΙΑ-ΣΜΕΝΟΙ
1	18,2	17,6	19,3	22,7	19	17,4	29,5	12,8	4,5	11,1	45,2
2	13,5	14,8	21	21,1	15,5	23,8	19,9	16,7	6,9	15,7	19,9
3	22,9	21,7	22,2	19,4	22,7	17,8	20,4	26	15,3	22,9	18,8
4	27,2	25,4	18,1	22,1	25,1	15,6	16,8	24,3	42,4	27,5	10,9
5	17,8	19,4	19	14,6	17,2	24,2	12,8	19,9	29,4	22,2	4,5
ΔΓ/ΔΑ (αυθ.)	0,5	1,1	0,5	0	0,5	1,3	0,6	0,3	1,5	0,6	0,8

ΓΥΝΑΙΚΑ ΣΕ ΕΓΚΥΜΟΣΥΝΗ		ΑΤΟΜΟ 65+ ΣΤΟ ΝΟΙΚΟΚΥΡΙΟ		ΠΑΙΔΙΑ 12-17 ΕΤΩΝ		ΠΑΙΔΙΑ < 12 ΕΤΩΝ	ΑΡΙΘΜΟΣ ΜΕΛΩΝ ΝΟΙΚΟΚΥΡΙΟΥ					
ΝΑΙ	ΟΧΙ	ΝΑΙ	ΟΧΙ	ΝΑΙ	ΟΧΙ		1	2	3	4	5	6 +
1	7,4	19	17,6	19,5	19,3	18,7	19	20,7	16,1	19,9	14,3	23,4
2	12,3	16,7	16,4	16,9	14,9	17	11,7	14,8	21	14,8	23	17,9
3	30,4	21,9	20,2	23,1	20,5	22,3	18,6	22,2	23,5	24	17,7	20
4	33,9	23,6	20	26,1	22,8	23,9	28,1	22,6	22,5	24,1	25,3	20,8
5	15,9	18,3	24,5	14,3	22,5	17,4	21,8	18,2	16,8	17,2	19	17,9
ΔΓ/ΔΑ (αυθ.)	0	0,6	1,4	0,1	0	0,7	0,8	1,4	0,2	0	0,8	0

Πίνακας 7.3: Κυβέρνηση

	ΣΥΝΟΛΟ	ΑΝΔΡΑΣ	ΓΥΝΑΙΚΑ	17-24	25-39	40-54	55-64	65 +	Α' ΒΑΘΜΙΑ	Β' ΒΑΘΜΙΑ	Γ' ΒΑΘΜΙΑ	ΜΕΤΑΠΤ. / ΔΙΔΑΚΤ.
1	31,2	32,4	30	36,3	43	31,9	33,4	14,8	13,7	36,4	30,8	24,3
2	16,5	17	15,9	28,8	18,8	16,7	14,3	10,2	18,3	16,3	15,2	19,5
3	22,4	21,3	23,5	23,3	22,2	23,4	22,2	21,1	19,8	20,4	23,2	28,1
4	16,6	15,6	17,7	6,5	11,3	17,6	17,6	24,4	18,3	13,4	18,6	20,9
5	12,6	13	12,2	5,1	4,8	9,8	10,8	27,9	27,7	12,6	11,8	6,5
ΔΓ/ΔΑ (αυθ.)	0,8	0,8	0,8	0	0	0,7	1,6	1,6	2,2	0,9	0,3	0,8

	ΔΗΜΟΣΙΟΣ ΥΠΑΛΛ.	ΙΔΙΩΤΙΚΟΣ ΥΠΑΛΛ.	ΣΥΝΤΑΞΙΟΥΧΟΣ ΔΗΜ. ΤΟΜΕΑ	ΣΥΝΤΑΞΙΟΥΧΟΣ ΙΔΙΩΤ. ΤΟΜΕΑ	Ε.Ε.Τ.	Ε.Ε.Ε.	ΕΠΙΧΕΙΡ.	ΟΙΚΙΑΚΑ	ΑΝΕΡΓΟΣ	ΦΟΙΤΗΤΗΣ	ΑΓΡΟΤΗΣ
1	35,6	38,8	19	18,8	43	33,4	38	30,9	28,7	36,7	28,2
2	22,8	16,1	8,6	11,7	19,5	17,3	10,3	12,1	19,7	26	24,7
3	16,9	26,2	21,5	20,9	16,9	22,7	11,7	26,4	27,9	27	9,7
4	14,9	12,4	27	22,3	9	16,4	32,6	14,9	14,4	6,9	16,4
5	9,2	6,4	22,6	25,1	9,6	10,2	7,5	11,6	9,2	3,4	21
ΔΓ/ΔΑ (αυθ.)	0,5	0	1,3	1,1	1,9	0	0	4,1	0	0	0

	ΑΝΩΤΕΡΗ/ΜΕΣΗ ΑΝΩΤΕΡΗ	ΜΕΣΑΙΑ ΤΑΞΗ	ΜΕΣΗ ΚΑΤΩΤΕΡΗ/ΚΑΤΩΤΕΡΗ	< 500 €	501 - 1.000 €	1.001 - 1.500 €	1.501 - 2.000 €	2.001 - 3.000 €	> 3.000 €	ΔΓ/ΔΑ (Αυθ.)
1	28,5	28	39,7	30,2	37,2	27,4	33,2	29	21,6	34,7
2	8,3	16,7	20,2	15,7	15,8	22,4	14,6	16,1	11,6	5,7
3	26,8	22,7	19,4	17,6	21,7	24,2	25,2	18	27,8	17,4
4	20,2	18,2	10,8	17,7	12,1	16,9	12,6	22,5	24,7	21,7
5	15,8	13,4	8,9	16,2	12	8,7	14	13,3	14,3	20,6
ΔΓ/ΔΑ (αυθ.)	0,4	0,8	0,9	2,5	1,2	0,4	0,3	1,1	0	0

	ΑΤΤΙΚΗ	ΒΟΡΕΙΑ ΕΛΛΑΔΑ	ΚΕΝΤΡΙΚΗ ΕΛΛΑΔΑ	ΚΡΗΤΗ/ΝΗΣΙΑ ΑΙΓΑΙΟΥ	ΚΑΤΟΙΚΟΙ		ΔΕΙΚΤΗΣ ΑΠΟΣΤΑΣΗΣ ΑΠΟ ΤΟ ΠΟΛΙΤΙΚΟ ΠΡΟΣΩΠΙΚΟ			ΕΜΒΟΛΙΑΣΜΟΣ	
					> 2.000	< 2.000	ΧΩΡΟΣ ΑΠΟΡΡΙΨΗΣ	ΕΝΔΙΑΜΕΣΟΣ ΧΩΡΟΣ	ΧΩΡΟΣ ΑΠΟΔΟΧΗΣ	ΕΜΒΟΛΙΑ-ΣΜΕΝΟΙ	ΜΗ ΕΜΒΟΛΙΑ-ΣΜΕΝΟΙ
1	29,9	31,2	31,3	35,2	31,6	28,4	46,2	25,1	4,6	24	56
2	14,6	13,6	21,8	16	15,1	24,5	17,8	19	5,4	16	18,2
3	25,8	24,1	18,9	15,4	23,5	15,2	16,8	25	31,1	25	13,3
4	15	18,7	14	23,4	16,8	15,3	10,1	18,2	31,4	20,2	4,4
5	14,1	11,5	13,3	8,5	12	16,3	8,2	12,3	26	14,2	7,1
ΔΓ/ΔΑ (αυθ.)	0,7	0,8	0,8	1,5	0,9	0,4	1	0,4	1,5	0,7	1,2

	ΓΥΝΑΙΚΑ ΣΕ ΕΓΚΥΜΟΣΥΝΗ		ΑΤΟΜΟ 65+ ΣΤΟ ΝΟΙΚΟΚΥΡΙΟ		ΠΑΙΔΙΑ 12-17 ΕΤΩΝ		ΠΑΙΔΙΑ < 12 ΕΤΩΝ		ΑΡΙΘΜΟΣ ΜΕΛΩΝ ΝΟΙΚΟΚΥΡΙΟΥ					
	ΝΑΙ	ΟΧΙ	ΝΑΙ	ΟΧΙ	ΝΑΙ	ΟΧΙ	ΝΑΙ	ΟΧΙ	1	2	3	4	5	6 +
1	19,1	31,4	25,4	34,8	29,7	31,5	27,1	32,1	30,9	31,8	32,3	31,1	29,7	23,7
2	21	16,4	13,4	18,4	20,7	15,6	21,8	15,2	14,9	14,3	14,8	17,4	26,2	26,4
3	35,8	22,1	21,2	23,1	22,2	22,4	24,2	22	18,9	26,1	23,7	22,5	12,6	15,7
4	24,1	16,5	19,4	14,9	12,9	17,3	16,7	16,6	19,3	14,9	16,3	15,7	21,6	17,1
5	0	12,8	19,3	8,3	14	12,3	9,6	13,2	15,2	11,6	12,1	13	9,2	17,1
ΔΓ/ΔΑ (αυθ.)	0	0,8	1,2	0,5	0,4	0,9	0,6	0,8	0,8	1,3	0,8	0,3	0,8	0

Πίνακας 7.4: Διεθνείς φορείς (Παγκόσμιος Οργανισμός Υγείας, Ευρωπαϊκή CDC, κλπ.)

	ΣΥΝΟΛΟ	ΑΝΔΡΑΣ	ΓΥΝΑΙΚΑ	17-24	25-39	40-54	55-64	65 +	Α' ΒΑΘΜΙΑ	Β' ΒΑΘΜΙΑ	Γ' ΒΑΘΜΙΑ	ΜΕΤΑΠΤ. / ΔΙΔΑΚΤ.
1	12,8	13,5	12,1	12,4	13,8	14,3	16	8,2	8,6	17,8	9,8	6,3
2	14,2	15,6	12,8	14,8	14,8	13,1	15,8	13,6	20	15,2	13,5	9,2
3	31,3	29,9	32,7	23,3	36	34,8	32,2	25	25,8	30,1	33,2	33
4	25,8	25,2	26,5	37,9	25	25,7	21,5	25	17,2	23,6	27,4	34,5
5	14,7	15,2	14,2	11,2	10,4	12,2	13,9	24	21	12,5	15,4	16,9
ΔΓ/ΔΑ (αυθ.)	1,1	0,5	1,8	0,5	0	0	0,6	4,1	7,4	0,7	0,8	0

	ΔΗΜΟΣΙΟΣ ΥΠΑΛΛ.	ΙΔΙΩΤΙΚΟΣ ΥΠΑΛΛ.	ΣΥΝΤΑΞΙΟΥΧΟΣ ΔΗΜ. ΤΟΜΕΑ	ΣΥΝΤΑΞΙΟΥΧΟΣ ΙΔΙΩΤ. ΤΟΜΕΑ	Ε.Ε.Τ.	Ε.Ε.Ε.	ΕΠΙΧΕΙΡ.	ΟΙΚΙΑΚΑ	ΑΝΕΡΓΟΣ	ΦΟΙΤΗΤΗΣ	ΑΓΡΟΤΗΣ
1	12,9	11,7	10	12,4	19,1	23,5	4,5	12,1	12,7	12,4	13,4
2	10,4	18	13,1	11,5	14,4	11,9	12,8	11,7	16,3	11,1	27,7
3	29,8	33,4	31,7	26,9	34,7	25,1	38,6	39,6	33,8	22,6	29,9
4	30,6	24,1	18,8	25,6	28,3	18,6	30,3	23,9	29	41,6	15,6
5	16,4	12,6	22,6	20,9	3,5	21	13,8	9,9	8,1	12,3	13,4
ΔΓ/ΔΑ (αυθ.)	0	0,2	3,8	2,7	0	0	0	2,8	0	0	0

	ΑΝΩΤΕΡΗ/ΜΕΣΗ ΑΝΩΤΕΡΗ	ΜΕΣΑΙΑ ΤΑΞΗ	ΜΕΣΗ ΚΑΤΩΤΕΡΗ/ΚΑΤΩΤΕΡΗ	< 500 €	501 - 1.000 €	1.001 - 1.500 €	1.501 - 2.000 €	2.001 - 3.000 €	> 3.000 €	ΔΓ/ΔΑ (Αυθ.)
1	11,3	11,2	16,7	9,9	15,6	15,5	13,9	5,7	10,2	10,7
2	9,4	12,1	20,8	17,2	16	13,6	13,3	13,3	11,5	13,8
3	33,6	30,7	31,7	39,5	30,8	33,3	28,6	28,9	27,2	35,5
4	23,1	28,8	21,3	22,7	22,8	27,6	28,9	29,4	29	9
5	22,1	15,6	8,9	8,5	13	9,8	14	22,6	19,3	30
ΔΓ/ΔΑ (αυθ.)	0,4	1,5	0,5	2,3	1,8	0,2	1,2	0	2,7	1

	ΑΤΤΙΚΗ	ΒΟΡΕΙΑ ΕΛΛΑΔΑ	ΚΕΝΤΡΙΚΗ ΕΛΛΑΔΑ	ΚΡΗΤΗ/ΝΗΣΙΑ ΑΙΓΑΙΟΥ	ΚΑΤΟΙΚΟΙ		ΔΕΙΚΤΗΣ ΑΠΟΣΤΑΣΗΣ ΑΠΟ ΤΟ ΠΟΛΙΤΙΚΟ ΠΡΟΣΩΠΙΚΟ			ΕΜΒΟΛΙΑΣΜΟΣ	
					> 2.000	< 2.000	ΧΩΡΟΣ ΑΠΟΡΡΙΨΗΣ	ΕΝΔΙΑΜΕΣΟΣ ΧΩΡΟΣ	ΧΩΡΟΣ ΑΠΟΔΟΧΗΣ	ΕΜΒΟΛΙΑ-ΣΜΕΝΟΙ	ΜΗ ΕΜΒΟΛΙΑ-ΣΜΕΝΟΙ
1	11	14	13	15,3	12,9	12,1	23,9	5,4	1,5	6,6	34,1
2	15,8	10,8	14,6	16,8	13,7	17,3	14,8	17,1	4,1	13,2	17,6
3	33	29,1	31,2	31,2	31,7	28,4	33,1	30,3	28,9	31,5	30,6
4	24,9	28,3	26,4	21	26,6	21,2	17,3	30	39	30,3	10,5
5	14,6	15,7	14,1	14,2	14	19,1	10,5	15,4	25,4	17,2	6,3
ΔΓ/ΔΑ (αυθ.)	0,7	2	0,6	1,5	1	1,7	0,5	1,8	1,1	1,2	0,9

	ΓΥΝΑΙΚΑ ΣΕ ΕΓΚΥΜΟΣΥΝΗ		ΑΤΟΜΟ 65+ ΣΤΟ ΝΟΙΚΟΚΥΡΙΟ		ΠΑΙΔΙΑ 12-17 ΕΤΩΝ		ΠΑΙΔΙΑ < 12 ΕΤΩΝ		ΑΡΙΘΜΟΣ ΜΕΛΩΝ ΝΟΙΚΟΚΥΡΙΟΥ					
	ΝΑΙ	ΟΧΙ	ΝΑΙ	ΟΧΙ	ΝΑΙ	ΟΧΙ	ΝΑΙ	ΟΧΙ	1	2	3	4	5	6 +
1	3,8	13	12,8	12,8	16,9	12	9,9	13,5	9,6	11,4	10,4	19,1	9,9	22,6
2	13	14,2	14,7	13,9	14,4	14,2	10,3	15,1	9,5	18,6	13,9	10,9	11,8	23,6
3	50,1	31	28,3	33,2	33,8	30,8	38,4	29,7	30,7	31,4	31,4	29,4	39,8	24,4
4	33,1	25,7	23,4	27,3	25,5	25,9	30,2	24,9	25,9	21	31,2	28,7	27,6	9,2
5	0	15	18,1	12,7	9,2	15,8	10,9	15,6	23,3	15,5	12,6	11,6	10,2	17,5
ΔΓ/ΔΑ (αυθ.)	0	1,1	2,8	0,1	0,3	1,3	0,3	1,3	1,1	2,2	0,6	0,3	0,6	2,6

Πίνακας 7.5: Προσωπικός γιατρός

	ΣΥΝΟΛΟ	ΑΝΔΡΑΣ	ΓΥΝΑΙΚΑ	17-24	25-39	40-54	55-64	65 +	Α' ΒΑΘΜΙΑ	Β' ΒΑΘΜΙΑ	Γ' ΒΑΘΜΙΑ	ΜΕΤΑΠΤ. / ΔΙΔΑΚΤ.
1	2,6	2,5	2,6	5,5	3,6	2,1	1,4	1,7	2,7	3,3	2,2	1,2
2	6	5	7	10,4	4,3	5,7	6,3	6	12,4	6,8	5	2,4
3	16	17,9	14,1	24,1	25,8	11,4	12,5	10,3	10,6	13,4	18,8	19,9
4	29,3	29,4	29,1	33,7	33	30,1	29,8	22,4	14,1	28,2	32,4	32,7
5	43,3	42,9	43,7	26,3	31,4	49,3	46,8	53,1	55,1	44,6	39,7	42,5
ΔΓ/ΔΑ (αυθ.)	2,9	2,3	3,5	0	1,9	1,4	3,2	6,5	5,1	3,7	2	1,2

	ΔΗΜΟΣΙΟΣ ΥΠΑΛΛ.	ΙΔΙΩΤΙΚΟΣ ΥΠΑΛΛ.	ΣΥΝΤΑΞΙΟΥΧΟΣ ΔΗΜ. ΤΟΜΕΑ	ΣΥΝΤΑΞΙΟΥΧΟΣ ΙΔΙΩΤ. ΤΟΜΕΑ	Ε.Ε.Τ.	Ε.Ε.Ε.	ΕΠΙΧΕΙΡ.	ΟΙΚΙΑΚΑ	ΑΝΕΡΓΟΣ	ΦΟΙΤΗΤΗΣ	ΑΓΡΟΤΗΣ
1	2,4	3,2	0,9	2,6	2,5	0,9	3,4	1	4,7	4,5	0
2	6,3	5,5	2,6	4,4	3,9	1,7	4,9	9,8	5,8	9,5	23,3
3	13,8	16,5	10,3	12,9	20,6	29,8	12,6	4,3	18,5	30,1	15,2
4	32,1	34,2	30,2	24,5	22,2	30,4	24,1	21,7	29,3	34	23,6
5	42,1	38,3	49,4	50,3	49,3	37,2	51,4	61	41,8	21,8	36,1
ΔΓ/ΔΑ (αυθ.)	3,3	2,2	6,7	5,4	1,5	0	3,6	2,2	0	0	1,9

	ΑΝΩΤΕΡΗ/ΜΕΣΗ ΑΝΩΤΕΡΗ	ΜΕΣΑΙΑ ΤΑΞΗ	ΜΕΣΗ ΚΑΤΩΤΕΡΗ/ΚΑΤΩΤΕΡΗ	< 500 €	501 - 1.000 €	1.001 - 1.500 €	1.501 - 2.000 €	2.001 - 3.000 €	> 3.000 €	ΔΓ/ΔΑ (Αυθ.)
1	2,6	2,4	3,2	4,7	3	2,2	1	3,9	2,8	0
2	6,5	5,3	7,4	5,9	7,8	7,2	4	4,6	2,8	6,7
3	20	14,7	16,8	26	14,1	11,6	23,2	13,4	23,3	3,4
4	19,7	31,4	28,7	21,3	26,2	30,8	35,3	27,3	28,3	35,8
5	47,6	43,9	40,6	42,2	45,2	43,7	33,4	50,5	40,9	50,3
ΔΓ/ΔΑ (αυθ.)	3,6	2,3	3,2	0	3,6	4,5	3,1	0,4	2	3,7

	ΑΤΤΙΚΗ	ΒΟΡΕΙΑ ΕΛΛΑΔΑ	ΚΕΝΤΡΙΚΗ ΕΛΛΑΔΑ	ΚΡΗΤΗ/ΝΗΣΙΑ ΑΙΓΑΙΟΥ	ΚΑΤΟΙΚΟΙ		ΔΕΙΚΤΗΣ ΑΠΟΣΤΑΣΗΣ ΑΠΟ ΤΟ ΠΟΛΙΤΙΚΟ ΠΡΟΣΩΠΙΚΟ			ΕΜΒΟΛΙΑΣΜΟΣ	
					> 2.000	< 2.000	ΧΩΡΟΣ ΑΠΟΡΡΙΨΗΣ	ΕΝΔΙΑΜΕΣΟΣ ΧΩΡΟΣ	ΧΩΡΟΣ ΑΠΟΔΟΧΗΣ	ΕΜΒΟΛΙΑ-ΣΜΕΝΟΙ	ΜΗ ΕΜΒΟΛΙΑ-ΣΜΕΝΟΙ
1	1	4,2	2,7	3,4	2,8	1,3	3	2,6	1,3	1,7	5,4
2	5,1	4,4	8,6	6,3	5,8	7	6,5	6,9	1,9	5,2	8,7
3	13	15,4	20,8	15,1	16,2	14,9	20,4	13,5	10,4	13	26,3
4	34,6	28,4	25,3	23,9	30,1	23,9	23,5	32,5	36,9	31,3	22,2
5	43,2	43,6	41	48,7	42,3	49,6	43,9	41,5	46,5	45,5	35,5
ΔΓ/ΔΑ (αυθ.)	3,1	3,9	1,7	2,7	2,8	3,4	2,7	3	3	3,2	1,8

	ΓΥΝΑΙΚΑ ΣΕ ΕΓΚΥΜΟΣΥΝΗ		ΑΤΟΜΟ 65+ ΣΤΟ ΝΟΙΚΟΚΥΡΙΟ		ΠΑΙΔΙΑ 12-17 ΕΤΩΝ		ΠΑΙΔΙΑ < 12 ΕΤΩΝ		ΑΡΙΘΜΟΣ ΜΕΛΩΝ ΝΟΙΚΟΚΥΡΙΟΥ					
	ΝΑΙ	ΟΧΙ	ΝΑΙ	ΟΧΙ	ΝΑΙ	ΟΧΙ	1	2	3	4	5	6 +		
1	8,2	2,5	2,2	2,8	1,6	2,8	1,6	3,7	1	2,2	0,9	8,7		
2	0	6,1	6,6	5,6	4,8	6,2	5,6	4,1	8,4	6,2	8,7	6,1		
3	29,7	15,8	12,9	18	15,3	16,2	11,6	15,4	15,3	11,4	21,9	28,4		
4	22,9	29,4	25,5	31,6	29,2	29,3	33,6	30,4	26,2	31,6	32,1	30		
5	39,2	43,4	48,1	40,3	46,9	42,6	46,1	43,4	46,1	46,5	30,6	24,8		
ΔΓ/ΔΑ (αυθ.)	0	2,9	4,7	1,7	2,3	3	1,5	2,9	3	2	5,9	2		

Πίνακας 7.6: Φαρμακοποιός

	ΣΥΝΟΛΟ	ΑΝΔΡΑΣ	ΓΥΝΑΙΚΑ	17-24	25-39	40-54	55-64	65 +	Α' ΒΑΘΜΙΑ	Β' ΒΑΘΜΙΑ	Γ' ΒΑΘΜΙΑ	ΜΕΤΑΠΤ. / ΔΙΔΑΚΤ.
1	3,6	3,5	3,7	7	7,2	1,6	1,8	1,9	2,9	4,7	2,8	2,6
2	6,3	5,6	7,1	15,2	7	4,8	5,5	4,2	4,6	6,4	6,2	7,2
3	21,4	23,6	19,2	29,5	33	21,6	13,9	11,2	17,2	19,4	23,3	25,4
4	26,2	27,3	25,1	29,3	30,3	23	26,7	24	15	23,4	30,3	31,3
5	41,8	39,3	44,5	19	22,4	48,3	50,8	57,7	60,3	45,7	36,4	33,1
ΔΓ/ΔΑ (αυθ.)	0,6	0,8	0,4	0	0	0,7	1,3	1	0	0,5	1	0,4

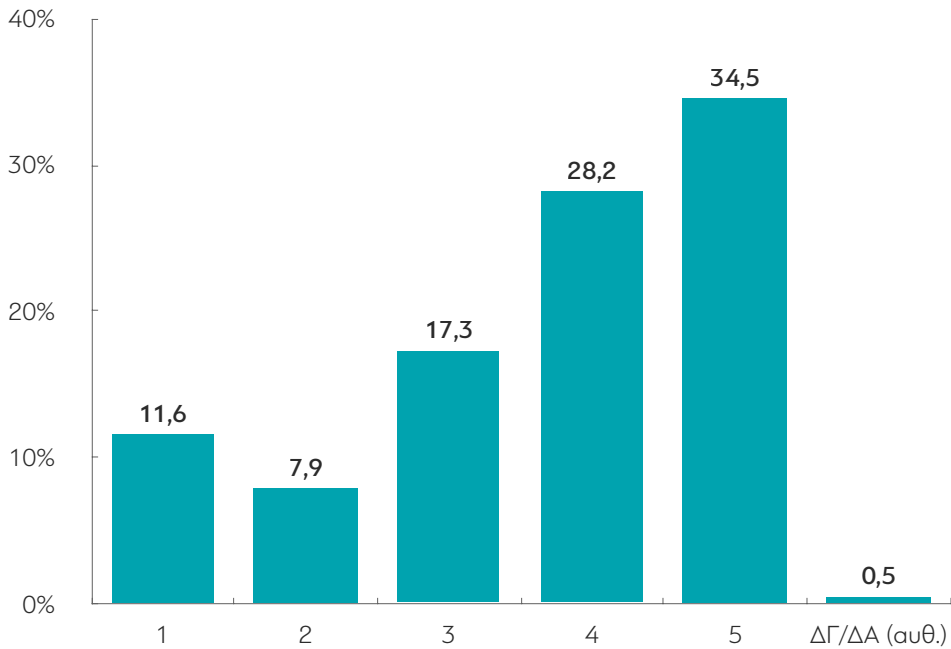
	ΔΗΜΟΣΙΟΣ ΥΠΑΛΛ.	ΙΔΙΩΤΙΚΟΣ ΥΠΑΛΛ.	ΣΥΝΤΑΞΙΟΥΧΟΣ ΔΗΜ. ΤΟΜΕΑ	ΣΥΝΤΑΞΙΟΥΧΟΣ ΙΔΙΩΤ. ΤΟΜΕΑ	Ε.Ε.Τ.	Ε.Ε.Ε.	ΕΠΙΧΕΙΡ.	ΟΙΚΙΑΚΑ	ΑΝΕΡΓΟΣ	ΦΟΙΤΗΤΗΣ	ΑΓΡΟΤΗΣ
1	2,6	4,5	2	3,5	1,1	4,8	3,2	1	4,7	7,9	2
2	5,6	7	2,4	6,4	3,3	1,8	4,5	4,9	8	16,9	3
3	25,8	24	10	11,7	40,4	27,9	18,4	14,4	21,7	28,1	35,8
4	20,9	33,2	27,9	23,2	15,4	35,1	20,9	16,1	28	28	19,6
5	43,8	31	56	53,5	39,9	30,5	53	63,5	37,5	19	39,5
ΔΓ/ΔΑ (αυθ.)	1,2	0,2	1,7	1,7	0	0	0	0	0	0	0

	ΑΝΩΤΕΡΗ/ΜΕΣΗ ΑΝΩΤΕΡΗ	ΜΕΣΑΙΑ ΤΑΞΗ	ΜΕΣΗ ΚΑΤΩΤΕΡΗ/ΚΑΤΩΤΕΡΗ	< 500 €	501 - 1.000 €	1.001 - 1.500 €	1.501 - 2.000 €	2.001 - 3.000 €	> 3.000 €	ΔΓ/ΔΑ (Αυθ.)
1	3,7	3	5,1	5,6	3,2	2,5	3,4	4,5	7,1	0
2	7,7	5,3	8,7	9,4	6,2	5,3	8,6	5,9	3,1	6
3	24,1	19,5	25,2	24,3	24,8	17,8	22	16,4	26,9	21,9
4	27,5	27,1	23,2	17,5	18,9	31	32,8	24,3	34,6	22,6
5	36,4	44,7	37	43,2	46,1	42,1	32,8	48,9	28,4	48,4
ΔΓ/ΔΑ (αυθ.)	0,6	0,5	0,8	0	0,8	1,3	0,4	0	0	1,1

	ΑΤΤΙΚΗ	ΒΟΡΕΙΑ ΕΛΛΑΔΑ	ΚΕΝΤΡΙΚΗ ΕΛΛΑΔΑ	ΚΡΗΤΗ/ΝΗΣΙΑ ΑΙΓΑΙΟΥ	ΚΑΤΟΙΚΟΙ		ΔΕΙΚΤΗΣ ΑΠΟΣΤΑΣΗΣ ΑΠΟ ΤΟ ΠΟΛΙΤΙΚΟ ΠΡΟΣΩΠΙΚΟ			ΕΜΒΟΛΙΑΣΜΟΣ	
					> 2.000	< 2.000	ΧΩΡΟΣ ΑΠΟΡΡΙΨΗΣ	ΕΝΔΙΑΜΕΣΟΣ ΧΩΡΟΣ	ΧΩΡΟΣ ΑΠΟΔΟΧΗΣ	ΕΜΒΟΛΙΑ-ΣΜΕΝΟΙ	ΜΗ ΕΜΒΟΛΙΑ-ΣΜΕΝΟΙ
1	1,8	4,9	4,9	2,6	3,7	3,1	4,6	3,8	0	3	5,4
2	4,8	6,4	8,6	5,3	6,5	5,3	4,8	7,4	7,8	5,9	7,6
3	21	18,4	25,1	21,3	21	23,8	25,1	20,1	14,5	18,4	31,9
4	33,4	22,4	22,1	23,2	27,7	17,3	21,3	28,8	33,5	26,9	23,8
5	38,7	47,1	38,7	46,7	40,7	48,7	43,8	39,3	43,3	45	31,1
ΔΓ/ΔΑ (αυθ.)	0,3	0,8	0,7	1	0,4	1,8	0,4	0,7	1	0,7	0,2

	ΓΥΝΑΙΚΑ ΣΕ ΕΓΚΥΜΟΣΥΝΗ		ΑΤΟΜΟ 65+ ΣΤΟ ΝΟΙΚΟΚΥΡΙΟ		ΠΑΙΔΙΑ 12-17 ΕΤΩΝ		ΠΑΙΔΙΑ < 12 ΕΤΩΝ		ΑΡΙΘΜΟΣ ΜΕΛΩΝ ΝΟΙΚΟΚΥΡΙΟΥ					
	ΝΑΙ	ΟΧΙ	ΝΑΙ	ΟΧΙ	ΝΑΙ	ΟΧΙ	1	2	3	4	5	6 +		
1	10,4	3,5	1,7	4,8	1,6	4	4,5	4,2	2,1	3,4	2,4	9,1		
2	17,9	6,1	4,8	7,3	6,2	6,3	4,7	5,7	6,2	7,7	7,3	8,8		
3	21,1	21,4	18,2	23,4	19,8	21,7	25	16,6	22	23,9	22,4	25,1		
4	30,9	26,2	23,2	28,1	26,4	26,2	24,7	25,6	26,8	26,5	26,4	31,4		
5	19,8	42,2	51,1	36	45,5	41,1	39,4	47,4	42,9	38,3	39,5	25,6		
ΔΓ/ΔΑ (αυθ.)	0	0,6	1	0,4	0,3	0,7	1,7	0,6	0	0,2	2	0		

8. Στην ίδια κλίμακα, πόση εμπιστοσύνη έχετε στα εμβόλια;



ΜΕΤΑΒΟΛΕΣ ΑΠΟ ΠΡΟΗΓΟΥΜΕΝΕΣ ΜΕΤΡΗΣΕΙΣ					
	Δεκ-20	Ιαν-21	Μάρ-21	Μάι-21	Οκτ-21
Καθόλου εμπιστοσύνη 1	10,2	12,3	11,9	8,5	11,6
2	10,8	8,7	8,2	6,1	7,9
3	19,9	21,3	21,5	21,7	17,3
4	30,5	31,4	28,2	27,4	28,2
Απόλυτη εμπιστοσύνη 5	28,6	26,2	30,3	36,3	34,5

Πίνακας 8: Στην ίδια κλίμακα, πόση εμπιστοσύνη έχετε στα εμβόλια;

	ΣΥΝΟΛΟ	ΑΝΔΡΑΣ	ΓΥΝΑΙΚΑ	17-24	25-39	40-54	55-64	65 +	Α' ΒΑΘΜΙΑ	Β' ΒΑΘΜΙΑ	Γ' ΒΑΘΜΙΑ	ΜΕΤΑΠΤ. / ΔΙΔΑΚΤ.
1	11,6	12,4	10,7	8,1	18,3	12,9	9,1	6,3	22,6	14,5	7,5	6,4
2	7,9	8,2	7,5	15,5	11	8,5	4	3,5	3,2	9,4	8,8	2,8
3	17,3	16,4	18,3	18,9	21,1	17,8	16,4	12,8	6	19,1	18,6	14
4	28,2	27,3	29	34,9	28,7	28,3	29,5	23,8	18,7	26,3	29	37,7
5	34,5	35,2	33,8	22,6	20,6	32,2	38,9	53,2	49,4	30,3	35,4	38,5
ΔΓ/ΔΑ (αυθ.)	0,5	0,5	0,6	0	0,2	0,2	2,1	0,4	0	0,4	0,7	0,7

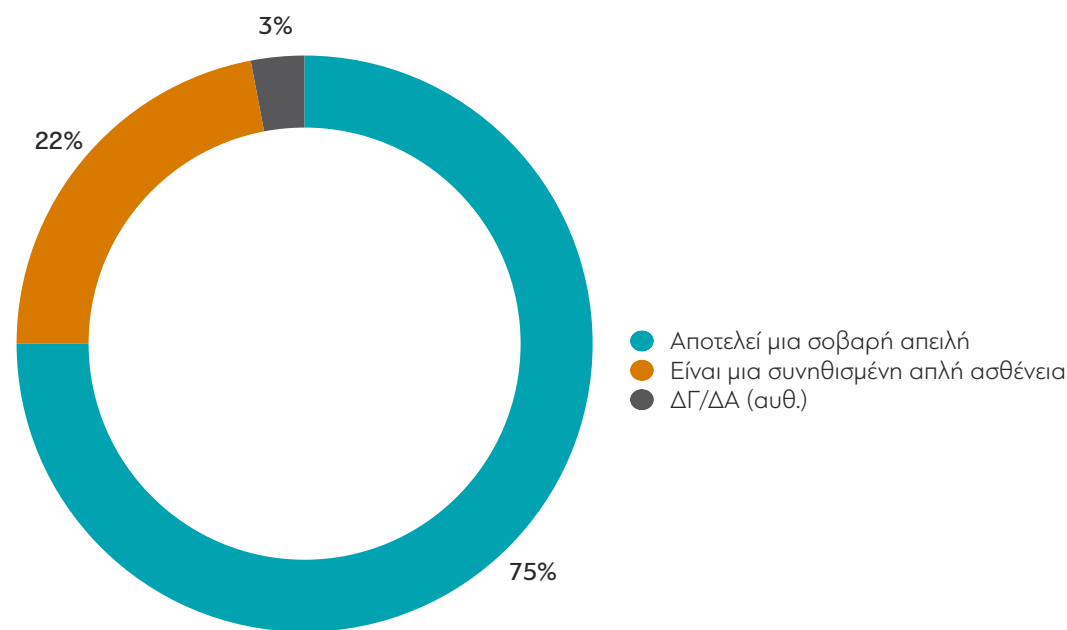
	ΔΗΜΟΣΙΟΣ ΥΠΑΛΛ.	ΙΔΙΩΤΙΚΟΣ ΥΠΑΛΛ.	ΣΥΝΤΑΞΙΟΥΧΟΣ ΔΗΜ. ΤΟΜΕΑ	ΣΥΝΤΑΞΙΟΥΧΟΣ ΙΔΙΩΤ. ΤΟΜΕΑ	Ε.Ε.Τ.	Ε.Ε.Ε.	ΕΠΙΧΕΙΡ.	ΟΙΚΙΑΚΑ	ΑΝΕΡΓΟΣ	ΦΟΙΤΗΤΗΣ	ΑΓΡΟΤΗΣ
1	11	9,6	5,6	5,5	22,2	18,2	6,3	21,2	15,9	6,2	33
2	3,4	11,5	3	4,1	15,5	7,4	6,5	6,5	12,5	10,6	4,6
3	19,6	18,9	16,9	11,5	14,1	19,5	15,4	14,6	21,5	20,9	14,5
4	31,8	35,1	24,5	24,8	21,4	30,7	30,6	19,9	25,5	36,1	11,6
5	34,2	24	49	52,9	26,7	22,3	41,1	37,8	24,7	26,3	36,3
ΔΓ/ΔΑ (αυθ.)	0	0,9	0,9	1	0	1,7	0	0	0	0	0

	ΑΝΩΤΕΡΗ/ΜΕΣΗ ΑΝΩΤΕΡΗ	ΜΕΣΑΙΑ ΤΑΞΗ	ΜΕΣΗ ΚΑΤΩΤΕΡΗ/ΚΑΤΩΤΕΡΗ	< 500 €	501 - 1.000 €	1.001 - 1.500 €	1.501 - 2.000 €	2.001 - 3.000 €	> 3.000 €	ΔΓ/ΔΑ (Αυθ.)
1	10,7	10,5	15	16,8	18,2	10,8	10,8	5,1	6,6	2,7
2	8,8	7,2	8,9	11	8,3	8,4	10,7	5,2	3,5	3,7
3	15,1	16,5	20,6	16,1	15	19,6	20,9	13,9	19,1	14,8
4	31,7	27,9	26,9	26,8	26,7	29,3	24,9	30,4	31,6	32,1
5	33,2	37,5	27,9	29,3	31,3	31,1	32,7	45,3	38,6	43,6
ΔΓ/ΔΑ (αυθ.)	0,4	0,4	0,7	0	0,6	0,8	0	0	0,6	3,1

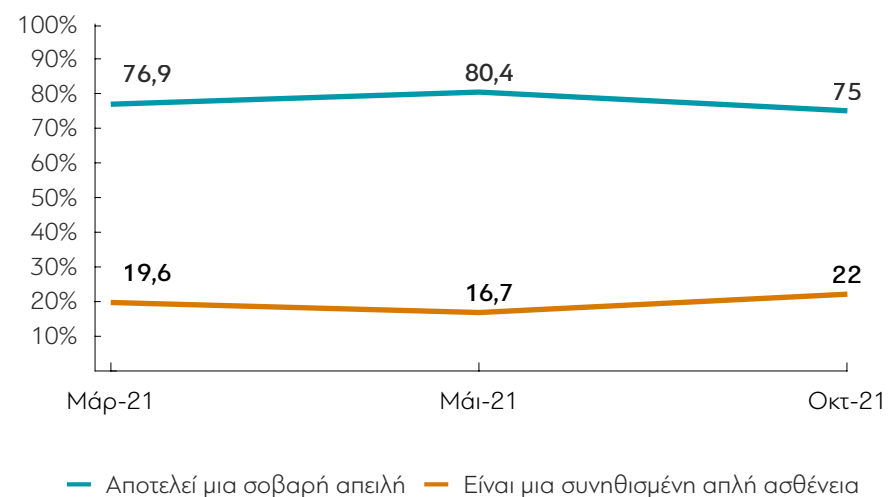
	ΑΤΤΙΚΗ	ΒΟΡΕΙΑ ΕΛΛΑΔΑ	ΚΕΝΤΡΙΚΗ ΕΛΛΑΔΑ	ΚΡΗΤΗ/ΝΗΣΙΑ ΑΙΓΑΙΟΥ	ΚΑΤΟΙΚΟΙ		ΔΕΙΚΤΗΣ ΑΠΟΣΤΑΣΗΣ ΑΠΟ ΤΟ ΠΟΛΙΤΙΚΟ ΠΡΟΣΩΠΙΚΟ			ΕΜΒΟΛΙΑΣΜΟΣ	
					> 2.000	< 2.000	ΧΩΡΟΣ ΑΠΟΡΡΙΨΗΣ	ΕΝΔΙΑΜΕΣΟΣ ΧΩΡΟΣ	ΧΩΡΟΣ ΑΠΟΔΟΧΗΣ	ΕΜΒΟΛΙΑ-ΣΜΕΝΟΙ	ΜΗ ΕΜΒΟΛΙΑ-ΣΜΕΝΟΙ
1	10,5	12,9	12,6	9,1	10,2	20	18	7,8	3,4	2,5	42,7
2	4,6	7,2	10,5	13,6	7,9	7,8	9,8	6,7	5,6	4,2	20,5
3	19	10,6	19,8	22,6	17,6	15,4	21,3	15,9	9,6	17,3	17,3
4	32,6	27,2	24,8	24,8	29,8	18,3	25	29,9	32,6	33,3	10,6
5	33	41,3	31,4	29,8	33,9	38,1	25,4	38,9	48,7	42,3	8
ΔΓ/ΔΑ (αυθ.)	0,3	0,7	0,9	0	0,6	0,3	0,5	0,8	0	0,4	0,9

ΓΥΝΑΙΚΑ ΣΕ ΕΓΚΥΜΟΣΥΝΗ			ΑΤΟΜΟ 65+ ΣΤΟ ΝΟΙΚΟΚΥΡΙΟ		ΠΑΙΔΙΑ 12-17 ΕΤΩΝ		ΠΑΙΔΙΑ < 12 ΕΤΩΝ		ΑΡΙΘΜΟΣ ΜΕΛΩΝ ΝΟΙΚΟΚΥΡΙΟΥ					
	ΝΑΙ	ΟΧΙ	ΝΑΙ	ΟΧΙ	ΝΑΙ	ΟΧΙ			1	2	3	4	5	6 +
1	0	11,8	13,6	10,3	14,2	11,1	12,9	11,3	5,9	11,2	8,8	14,2	19,8	23,4
2	3,8	7,9	5,6	9,3	6,7	8,1	6,5	8,2	6,5	6,3	9,7	10,5	4,4	5,7
3	29,3	17,1	15,7	18,3	18,2	17,1	21,7	16,3	13,7	15,5	19,3	17,7	23,3	17,1
4	34,4	28,1	22,2	31,9	27,8	28,3	27,8	28,3	38,7	26,2	28,4	24,1	24,2	32,6
5	32,4	34,6	42,5	29,5	33,1	34,8	30,4	35,4	35,3	40,5	33,1	32,5	27,4	21,3
ΔΓ/ΔΑ (αυθ.)	0	0,5	0,4	0,6	0	0,6	0,7	0,5	0	0,3	0,7	0,9	0,9	0

9. Πιστεύετε ότι η πανδημία του κορωνοϊού αποτελεί μια σοβαρή απειλή για τους ανθρώπους και τις κοινωνίες μας ή είναι μια συνηθισμένη απλή ασθένεια;



ΜΕΤΑΒΟΛΕΣ ΑΠΟ ΠΡΟΗΓΟΥΜΕΝΕΣ ΜΕΤΡΗΣΕΙΣ



Πίνακας 9: Πιστεύετε ότι η πανδημία του κορωνοϊού αποτελεί μια σοβαρή απειλή για τους ανθρώπους και τις κοινωνίες μας ή είναι μια συνηθισμένη απλή ασθένεια;

	ΣΥΝΟΛΟ	ΑΝΔΡΑΣ	ΓΥΝΑΙΚΑ	17-24	25-39	40-54	55-64	65 +	Α' ΒΑΘΜΙΑ	Β' ΒΑΘΜΙΑ	Γ' ΒΑΘΜΙΑ	ΜΕΤΑΠΤ. / ΔΙΑΔΑΚΤ.
Αποτελεί μια σοβαρή απειλή	75	74,6	75,4	69,3	64,8	74,3	78,4	86,2	77,6	70,4	78,2	80,6
Είναι μια συνηθισμένη απλή ασθένεια	22	23	21	30,2	31,8	22	18,1	11,3	19,6	27,4	18,2	15,3
ΔΓ/ΔΑ (αυθ.)	3	2,4	3,6	0,5	3,4	3,7	3,5	2,5	2,7	2,2	3,6	4,1

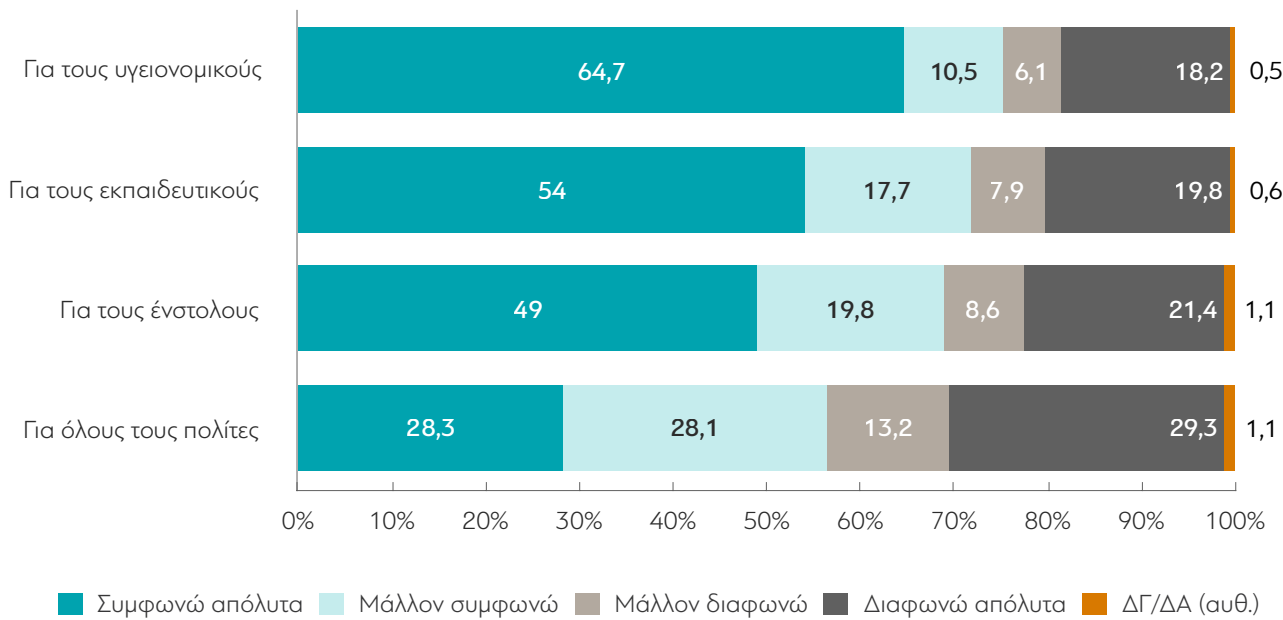
	ΔΗΜΟΣΙΟΣ ΥΠΑΛΛ.	ΙΔΙΩΤΙΚΟΣ ΥΠΑΛΛ.	ΣΥΝΤΑΞΙΟΥΧΟΣ ΔΗΜ. ΤΟΜΕΑ	ΣΥΝΤΑΞΙΟΥΧΟΣ ΙΔΙΩΤ. ΤΟΜΕΑ	Ε.Ε.Τ.	Ε.Ε.Ε.	ΕΠΙΧΕΙΡ.	ΟΙΚΙΑΚΑ	ΑΝΕΡΓΟΣ	ΦΟΙΤΗΤΗΣ	ΑΓΡΟΤΗΣ
Αποτελεί μια σοβαρή απειλή	76,9	71,8	83,8	85,9	62,1	62,4	82,1	68,6	66,7	73,9	85,2
Είναι μια συνηθισμένη απλή ασθένεια	20,2	25,3	13,7	12,5	36,3	23,9	16,5	25,2	31,5	25,5	12,8
ΔΓ/ΔΑ (αυθ.)	2,9	2,9	2,5	1,6	1,6	13,7	1,4	6,1	1,8	0,6	2,1

	ΑΝΩΤΕΡΗ/ΜΕΣΗ ΑΝΩΤΕΡΗ	ΜΕΣΑΙΑ ΤΑΞΗ	ΜΕΣΗ ΚΑΤΩΤΕΡΗ/ΚΑΤΩΤΕΡΗ	< 500 €	501 - 1.000 €	1.001 - 1.500 €	1.501 - 2.000 €	2.001 - 3.000 €	> 3.000 €	ΔΓ/ΔΑ (Αυθ.)
Αποτελεί μια σοβαρή απειλή	74,6	78	67,9	81,9	66,6	75,1	78,6	78,9	76,4	83,6
Είναι μια συνηθισμένη απλή ασθένεια	20,2	19,6	29,4	17,3	32,5	21	17,5	15,7	21,6	12,9
ΔΓ/ΔΑ (αυθ.)	5,2	2,5	2,7	0,8	0,9	3,9	3,9	5,4	2	3,4

	ΑΤΤΙΚΗ	ΒΟΡΕΙΑ ΕΛΛΑΔΑ	ΚΕΝΤΡΙΚΗ ΕΛΛΑΔΑ	ΚΡΗΤΗ/ΝΗΣΙΑ ΑΙΓΑΙΟΥ	ΚΑΤΟΙΚΟΙ > 2.000	ΚΑΤΟΙΚΟΙ < 2.000	ΔΕΙΚΤΗΣ ΑΠΟΣΤΑΣΗΣ ΑΠΟ ΤΟ ΠΟΛΙΤΙΚΟ ΠΡΟΣΩΠΙΚΟ ΧΩΡΟΣ ΑΠΟΡΡΙΨΗΣ	ΕΝΔΙΑΜΕΙΣΙΟΣ ΧΩΡΟΣ	ΧΩΡΟΣ ΑΠΟΔΟΧΗΣ	ΕΜΒΟΛΙΑΣΜΟΣ ΕΜΒΟΛΙΑ-ΣΜΕΝΟΙ	ΜΗ ΕΜΒΟΛΙΑ-ΣΜΕΝΟΙ
Αποτελεί μια σοβαρή απειλή	74,5	75,6	75,7	73,1	75,8	70	68,1	77,7	87,3	83,9	44,6
Είναι μια συνηθισμένη απλή ασθένεια	21,3	22,5	21,4	24,8	21,3	26,6	30,2	17,3	11,5	13,5	51,2
ΔΓ/ΔΑ (αυθ.)	4,2	1,9	2,9	2,1	2,9	3,4	1,7	5	1,2	2,6	4,2

	ΓΥΝΑΙΚΑ ΣΕ ΕΓΚΥΜΟΣΥΝΗ		ΑΤΟΜΟ 65+ ΣΤΟ ΝΟΙΚΟΚΥΡΙΟ		ΠΑΙΔΙΑ 12-17 ΕΤΩΝ		ΠΑΙΔΙΑ < 12 ΕΤΩΝ		ΑΡΙΘΜΟΣ ΜΕΛΩΝ ΝΟΙΚΟΚΥΡΙΟΥ					
	ΝΑΙ	ΟΧΙ	ΝΑΙ	ΟΧΙ	ΝΑΙ	ΟΧΙ			1	2	3	4	5	6 +
Αποτελεί μια σοβαρή απειλή	71,6	75	77	73,7	72,5	75,4	70,1	76,1	76,7	77,3	75,8	73,8	69,1	62,9
Είναι μια συνηθισμένη απλή ασθένεια	28,4	21,9	20,2	23,2	25,6	21,3	26,5	21	20,4	18,6	22,6	24,5	22,6	35,7
ΔΓ/ΔΑ (αυθ.)	0	3	2,8	3,1	1,9	3,2	3,5	2,9	2,9	4,1	1,6	1,7	8,3	1,4

10. Συμφωνείτε ή διαφωνείτε με την άποψη ότι οι εμβολιασμοί κατά του κορωνοϊού πρέπει να είναι υποχρεωτικοί για τις παρακάτω κατηγορίες; (Συμφωνώ/Διαφωνώ)



Πίνακας 10.1: Για τους εκπαιδευτικούς

	ΣΥΝΟΛΟ	ΑΝΔΡΑΣ	ΓΥΝΑΙΚΑ	17-24	25-39	40-54	55-64	65 +	Α' ΒΑΘΜΙΑ	Β' ΒΑΘΜΙΑ	Γ' ΒΑΘΜΙΑ	ΜΕΤΑΠΤ. / ΔΙΔΑΚΤ.
Συμφωνώ απόλυτα	54	53,3	54,7	32,9	31,2	56,9	64,7	75,3	71,1	51,7	53,3	54,5
Μάλλον συμφωνώ	17,7	17,3	18,2	33	25,1	14,6	12,4	11,2	7,6	16,1	20,2	22,5
Μάλλον διαφωνώ	7,9	8,8	6,9	13,1	12,8	7,5	3,8	3,9	3,1	7,6	8,7	8,9
Διαφωνώ απόλυτα	19,8	20	19,6	21,1	30,9	20	18,8	8,5	17,2	24	17,2	14,1
ΔΓ/ΔΑ (αυθ.)	0,6	0,6	0,6	0	0	1	0,3	1,1	0,9	0,7	0,6	0

	ΔΗΜΟΣΙΟΣ ΥΠΑΛΛ.	ΙΔΙΩΤΙΚΟΣ ΥΠΑΛΛ.	ΣΥΝΤΑΞΙΟΥΧΟΣ ΔΗΜ. ΤΟΜΕΑ	ΣΥΝΤΑΞΙΟΥΧΟΣ ΙΔΙΩΤ. ΤΟΜΕΑ	Ε.Ε.Τ.	Ε.Ε.Ε.	ΕΠΙΧΕΙΡ.	ΟΙΚΙΑΚΑ	ΑΝΕΡΓΟΣ	ΦΟΙΤΗΤΗΣ	ΑΓΡΟΤΗΣ
Συμφωνώ απόλυτα	43,1	47,8	70,8	73,1	37,2	47,9	59,3	57,6	48,3	41,2	58,9
Μάλλον συμφωνώ	20,2	19,3	10,5	13,6	23,7	19,6	22,2	11,7	17,7	29,8	15
Μάλλον διαφωνώ	12,2	9,9	3,3	5,9	10,6	2,2	5,9	4,3	10,5	12,4	0
Διαφωνώ απόλυτα	24,5	22,6	14,1	7,1	28,5	30,3	12,6	23	23,5	16,6	26,1
ΔΓ/ΔΑ (αυθ.)	0	0,4	1,3	0,4	0	0	0	3,4	0	0	0

	ΑΝΩΤΕΡΗ/ΜΕΣΗ ΑΝΩΤΕΡΗ	ΜΕΣΑΙΑ ΤΑΞΗ	ΜΕΣΗ ΚΑΤΩΤΕΡΗ/ΚΑΤΩΤΕΡΗ	< 500 €	501 - 1.000 €	1.001 - 1.500 €	1.501 - 2.000 €	2.001 - 3.000 €	> 3.000 €	ΔΓ/ΔΑ (Αυθ.)
Συμφωνώ απόλυτα	54,9	57,6	45,1	50,6	50	58,1	53,2	49,4	65,9	58,4
Μάλλον συμφωνώ	20,8	18	15,1	20	17,4	14,8	16,9	25,1	13	18,4
Μάλλον διαφωνώ	2,9	7,7	10,8	9,1	9,1	7,6	7,1	8,8	2,8	8,9
Διαφωνώ απόλυτα	21,4	16,1	28	19,4	22,6	18,5	22,6	16,7	18,3	13,3
ΔΓ/ΔΑ (αυθ.)	0	0,6	0,9	0,8	0,9	0,9	0,3	0	0	1,1

	ΑΤΤΙΚΗ	ΒΟΡΕΙΑ ΕΛΛΑΔΑ	ΚΕΝΤΡΙΚΗ ΕΛΛΑΔΑ	ΚΡΗΤΗ/ΝΗΣΙΑ ΑΙΓΑΙΟΥ	ΚΑΤΟΙΚΟΙ		ΔΕΙΚΤΗΣ ΑΠΟΣΤΑΣΗΣ ΑΠΟ ΤΟ ΠΟΛΙΤΙΚΟ ΠΡΟΣΩΠΙΚΟ			ΕΜΒΟΛΙΑΣΜΟΣ	
					> 2.000	< 2.000	ΧΩΡΟΣ ΑΠΟΡΡΙΨΗΣ	ΕΝΔΙΑΜΕΣΟΣ ΧΩΡΟΣ	ΧΩΡΟΣ ΑΠΟΔΟΧΗΣ	ΕΜΒΟΛΙΑ-ΣΜΕΝΟΙ	ΜΗΕΜΒΟΛΙΑ-ΣΜΕΝΟΙ
Συμφωνώ απόλυτα	59,6	54,5	49	47	53,5	56,6	45,5	57,8	67,8	65	16,3
Μάλλον συμφωνώ	14,3	19,4	18,2	23,8	18,4	13,7	16,6	19	17,6	18,7	14,4
Μάλλον διαφωνώ	6,6	4,6	12,4	9	8,4	4,8	9,8	7,1	4,3	6,9	11,3
Διαφωνώ απόλυτα	19,4	20,8	19,4	19,7	19	24,5	27,2	15,8	9,7	8,7	57,8
ΔΓ/ΔΑ (αυθ.)	0,1	0,7	1	0,5	0,6	0,4	0,9	0,2	0,7	0,7	0,2

	ΓΥΝΑΙΚΑ ΣΕ ΕΓΚΥΜΟΣΥΝΗ		ΑΤΟΜΟ 65+ ΣΤΟ ΝΟΙΚΟΚΥΡΙΟ		ΠΑΙΔΙΑ 12-17 ΕΤΩΝ		ΠΑΙΔΙΑ < 12 ΕΤΩΝ		ΑΡΙΘΜΟΣ ΜΕΛΩΝ ΝΟΙΚΟΚΥΡΙΟΥ					
	ΝΑΙ	ΟΧΙ	ΝΑΙ	ΟΧΙ	ΝΑΙ	ΟΧΙ	ΝΑΙ	ΟΧΙ	1	2	3	4	5	6 +
Συμφωνώ απόλυτα	40,8	54,2	62,7	48,5	51,7	54,4	52,6	54,3	49,8	59	56,2	48,5	51,8	51,6
Μάλλον συμφωνώ	17,3	17,8	14,3	19,9	17,5	17,8	16,1	18,1	21,3	14,5	19,6	18,4	18,8	9,1
Μάλλον διαφωνώ	32,2	7,5	4,8	9,8	10,7	7,3	7,7	7,9	13,8	6,6	5,5	6,8	11,2	11,3
Διαφωνώ απόλυτα	9,8	20	16,9	21,6	20	19,8	23,6	18,9	14,3	19,1	18,7	25,1	18,2	28,1
ΔΓ/ΔΑ (αυθ.)	0	0,6	1,3	0,2	0	0,7	0	0,7	0,8	0,7	0	1,3	0	0

Πίνακας 10.2: Για τους ένστολους

	ΣΥΝΟΛΟ	ΑΝΔΡΑΣ	ΓΥΝΑΙΚΑ	17-24	25-39	40-54	55-64	65 +	Α' ΒΑΘΜΙΑ	Β' ΒΑΘΜΙΑ	Γ' ΒΑΘΜΙΑ	ΜΕΤΑΠΤ. / ΔΙΔΑΚΤ.
Συμφωνών απόλυτα	49	48,8	49,3	25	25,3	51,1	60,8	72,7	65,3	46,4	49,3	48,3
Μάλλον συμφωνών	19,8	19,5	20	36,4	27,5	18,5	12,9	11,2	9	18,1	21,9	25,4
Μάλλον διαφωνών	8,6	8,9	8,3	15,6	14,9	6,8	5,6	3,3	3,4	8,2	8,8	11,6
Διαφωνών απόλυτα	21,5	21,6	21,4	23	31,9	22,2	19,5	10,9	19,9	25,8	19,2	14,3
ΔΓ/ΔΑ (αυθ.)	1,1	1,1	1,1	0	0,4	1,5	1,2	1,9	2,4	1,4	0,8	0,4

	ΔΗΜΟΣΙΟΣ ΥΠΑΛΛ.	ΙΔΙΩΤΙΚΟΣ ΥΠΑΛΛ.	ΣΥΝΤΑΞΙΟΥΧΟΣ ΔΗΜ. ΤΟΜΕΑ	ΣΥΝΤΑΞΙΟΥΧΟΣ ΙΔΙΩΤ. ΤΟΜΕΑ	Ε.Ε.Τ.	Ε.Ε.Ε.	ΕΠΙΧΕΙΡ.	ΟΙΚΙΑΚΑ	ΑΝΕΡΓΟΣ	ΦΟΙΤΗΤΗΣ	ΑΓΡΟΤΗΣ
Συμφωνών απόλυτα	42,7	43	67,6	72,6	28,9	40,1	49,8	49,1	40,6	34,1	45,9
Μάλλον συμφωνών	21,6	21,2	9,9	9,9	30,6	19,2	31,2	14,9	27,7	32,9	11,2
Μάλλον διαφωνών	10,5	11	4,3	5,3	11,8	11,8	6,4	7,3	7,7	11,5	7,3
Διαφωνών απόλυτα	25,1	23,8	15,8	10,7	28,6	29	12,6	24,6	23,4	21,5	35,7
ΔΓ/ΔΑ (αυθ.)	0	0,9	2,4	1,5	0	0	0	4,2	0,5	0	0

	ΑΝΩΤΕΡΗ/ΜΕΣΗ ΑΝΩΤΕΡΗ	ΜΕΣΑΙΑ ΤΑΞΗ	ΜΕΣΗ ΚΑΤΩΤΕΡΗ/ΚΑΤΩΤΕΡΗ	< 500 €	501 - 1.000 €	1.001 - 1.500 €	1.501 - 2.000 €	2.001 - 3.000 €	> 3.000 €	ΔΓ/ΔΑ (Αυθ.)
Συμφωνών απόλυτα	52,3	52,8	38,1	50,4	44,2	49,3	50,9	49,2	53,8	57,4
Μάλλον συμφωνών	19,7	19,6	19,8	21,1	18,6	21,4	15	25,4	19	16,4
Μάλλον διαφωνών	5,5	8,2	11,5	8,5	11,1	6,7	8,4	7,6	7,3	9,7
Διαφωνών απόλυτα	21,9	18,2	29,4	18,4	24,7	20,8	25,4	17,8	18,3	14,3
ΔΓ/ΔΑ (αυθ.)	0,6	1,3	1,1	1,7	1,4	1,7	0,3	0	1,6	2,2

	ΑΤΤΙΚΗ	ΒΟΡΕΙΑ ΕΛΛΑΔΑ	ΚΕΝΤΡΙΚΗ ΕΛΛΑΔΑ	ΚΡΗΤΗ/ΝΗΣΙΑ ΑΙΓΑΙΟΥ	ΚΑΤΟΙΚΟΙ		ΔΕΙΚΤΗΣ ΑΠΟΣΤΑΣΗΣ ΑΠΟ ΤΟ ΠΟΛΙΤΙΚΟ ΠΡΟΣΩΠΙΚΟ			ΕΜΒΟΛΙΑΣΜΟΣ	
					> 2.000	< 2.000	ΧΩΡΟΣ ΑΠΟΡΡΙΨΗΣ	ΕΝΔΙΑΜΕΣΟΣ ΧΩΡΟΣ	ΧΩΡΟΣ ΑΠΟΔΟΧΗΣ	ΕΜΒΟΛΙΑ-ΣΜΕΝΟΙ	ΜΗ ΕΜΒΟΛΙΑ-ΣΜΕΝΟΙ
Συμφωνών απόλυτα	51,8	51,5	45,2	43,5	48,7	51	40,5	53,4	61,7	59,5	13,3
Μάλλον συμφωνών	17,7	19,9	21,1	22,6	21	12,5	17,8	20,8	22,5	21,5	13,7
Μάλλον διαφωνών	9,1	6,3	10,1	8,7	8,5	8,8	10,5	7,6	5,6	7,7	11,5
Διαφωνών απόλυτα	20,5	21,2	22,1	24	20,7	26,5	30	17	9,6	10,1	60,5
ΔΓ/ΔΑ (αυθ.)	0,9	1,1	1,4	1,2	1,1	1,3	1,3	1,1	0,7	1,2	0,9

	ΓΥΝΑΙΚΑ ΣΕ ΕΓΚΥΜΟΣΥΝΗ		ΑΤΟΜΟ 65+ ΣΤΟ ΝΟΙΚΟΚΥΡΙΟ		ΠΑΙΔΙΑ 12-17 ΕΤΩΝ		ΠΑΙΔΙΑ < 12 ΕΤΩΝ		ΑΡΙΘΜΟΣ ΜΕΛΩΝ ΝΟΙΚΟΚΥΡΙΟΥ					
	ΝΑΙ	ΟΧΙ	ΝΑΙ	ΟΧΙ	ΝΑΙ	ΟΧΙ	ΝΑΙ	ΟΧΙ	1	2	3	4	5	6 +
Συμφωνών απόλυτα	25	49,4	58,8	42,9	43,9	50	46,4	49,6	47,9	55,8	47,4	45	43,3	46
Μάλλον συμφωνών	25,5	19,7	14,7	23	22,1	19,3	16,3	20,6	21,1	16,4	23,2	18,5	25,1	12,6
Μάλλον διαφωνών	36	8,1	5,2	10,7	8,8	8,5	11,3	8	14,3	6	8,2	7,4	11	11,6
Διαφωνών απόλυτα	13,5	21,6	19,1	23	24,4	21	25,7	20,6	15,9	20,6	20,3	27,2	19,9	29,8
ΔΓ/ΔΑ (αυθ.)	0	1,2	2,2	0,5	0,7	1,2	0,3	1,3	0,8	1,3	0,8	1,9	0,7	0

Πίνακας 10.3: Για τους υγειονομικούς

	ΣΥΝΟΛΟ	ΑΝΔΡΑΣ	ΓΥΝΑΙΚΑ	17-24	25-39	40-54	55-64	65 +	Α' ΒΑΘΜΙΑ	Β' ΒΑΘΜΙΑ	Γ' ΒΑΘΜΙΑ	ΜΕΤΑΠΤ. / ΔΙΔΑΚΤ.
Συμφωνών απόλυτα	64,7	65,1	64,3	52	45,9	65,2	73,8	82,4	69,6	61,8	64,8	72,1
Μάλλον συμφωνών	10,5	9,2	11,9	18,7	16,4	8,6	5,6	6,7	9	9,3	12,4	9,9
Μάλλον διαφωνών	6,1	7	5,2	16,7	9,1	5,7	2,4	1,7	3,4	5,3	8	5,3
Διαφωνών απόλυτα	18,2	18,3	18,1	12,7	28,6	19,5	18,2	8,3	17,2	23	14,3	12,7
ΔΓ/ΔΑ (αυθ.)	0,5	0,4	0,6	0	0	1	0	0,9	0,9	0,6	0,4	0

	ΔΗΜΟΣΙΟΣ ΥΠΑΛΛ.	ΙΔΙΩΤΙΚΟΣ ΥΠΑΛΛ.	ΣΥΝΤΑΞΙΟΥΧΟΣ ΔΗΜ. ΤΟΜΕΑ	ΣΥΝΤΑΞΙΟΥΧΟΣ ΙΔΙΩΤ. ΤΟΜΕΑ	Ε.Ε.Τ.	Ε.Ε.Ε.	ΕΠΙΧΕΙΡ.	ΟΙΚΙΑΚΑ	ΑΝΕΡΓΟΣ	ΦΟΙΤΗΤΗΣ	ΑΓΡΟΤΗΣ
Συμφωνών απόλυτα	62,6	57	77,3	82,5	48,2	61,8	70,1	59,4	57,9	59,6	71,4
Μάλλον συμφωνών	5,8	13,5	6,8	5,8	14,7	9,2	17,3	11,1	18,8	10,5	2,5
Μάλλον διαφωνών	8,3	9,4	1,7	3,2	10,5	0	0	3,1	3,5	18,9	0
Διαφωνών απόλυτα	23,3	19,9	13,3	8,1	26,6	29	12,6	23,1	19,7	11	26,1
ΔΓ/ΔΑ (αυθ.)	0	0,2	0,9	0,4	0	0	0	3,4	0	0	0

	ΑΝΩΤΕΡΗ/ΜΕΣΗ ΑΝΩΤΕΡΗ	ΜΕΣΑΙΑ ΤΑΞΗ	ΜΕΣΗ ΚΑΤΩΤΕΡΗ/ΚΑΤΩΤΕΡΗ	< 500 €	501 - 1.000 €	1.001 - 1.500 €	1.501 - 2.000 €	2.001 - 3.000 €	> 3.000 €	ΔΓ/ΔΑ (Αυθ.)
Συμφωνών απόλυτα	64,3	69,6	52,1	58,2	59,2	64,1	68,4	69,1	69,6	72,2
Μάλλον συμφωνών	13,9	9,8	10,7	16,3	8,1	13,5	6,5	12,2	9,6	11,1
Μάλλον διαφωνών	2	5,7	9,5	8,5	9,6	4,9	5,4	5,8	0	3,4
Διαφωνών απόλυτα	19,8	14,5	26,9	16,2	22,2	16,6	19,8	12,9	20,7	13,3
ΔΓ/ΔΑ (αυθ.)	0	0,5	0,9	0,8	0,9	0,9	0	0	0	0

	ΑΤΤΙΚΗ	ΒΟΡΕΙΑ ΕΛΛΑΔΑ	ΚΕΝΤΡΙΚΗ ΕΛΛΑΔΑ	ΚΡΗΤΗ/ΝΗΣΙΑ ΑΙΓΑΙΟΥ	ΚΑΤΟΙΚΟΙ		ΔΕΙΚΤΗΣ ΑΠΟΣΤΑΣΗΣ ΑΠΟ ΤΟ ΠΟΛΙΤΙΚΟ ΠΡΟΣΩΠΙΚΟ			ΕΜΒΟΛΙΑΣΜΟΣ	
					> 2.000	< 2.000	ΧΩΡΟΣ ΑΠΟΡΡΙΨΗΣ	ΕΝΔΙΑΜΕΣΟΣ ΧΩΡΟΣ	ΧΩΡΟΣ ΑΠΟΔΟΧΗΣ	ΕΜΒΟΛΙΑ-ΣΜΕΝΟΙ	ΜΗ ΕΜΒΟΛΙΑ-ΣΜΕΝΟΙ
Συμφωνών απόλυτα	68,8	69,3	57,3	58,4	64,7	64,8	52,6	70,8	82,7	77,1	22,2
Μάλλον συμφωνών	7,4	8,1	13,1	20,5	11,4	5	12,1	10,5	5,8	9,2	15,1
Μάλλον διαφωνών	5,1	2,7	11,1	5,7	5,9	7,4	7,8	5,3	3,6	4,5	11,6
Διαφωνών απόλυτα	18,8	19,3	17,5	14,9	17,5	22,4	26,6	13,2	7,6	8,6	51,1
ΔΓ/ΔΑ (αυθ.)	0	0,6	1	0,5	0,5	0,4	0,8	0,2	0,4	0,6	0

	ΓΥΝΑΙΚΑ ΣΕ ΕΓΚΥΜΟΣΥΝΗ		ΑΤΟΜΟ 65+ ΣΤΟ ΝΟΙΚΟΚΥΡΙΟ		ΠΑΙΔΙΑ 12-17 ΕΤΩΝ		ΠΑΙΔΙΑ < 12 ΕΤΩΝ		ΑΡΙΘΜΟΣ ΜΕΛΩΝ ΝΟΙΚΟΚΥΡΙΟΥ					
	ΝΑΙ	ΟΧΙ	ΝΑΙ	ΟΧΙ	ΝΑΙ	ΟΧΙ	ΝΑΙ	ΟΧΙ	1	2	3	4	5	6 +
Συμφωνών απόλυτα	46,8	65	71,2	60,6	62,5	65,1	60,7	65,6	65	66,7	67	61,3	62,8	56
Μάλλον συμφωνών	33,3	10,2	8,6	11,7	12	10,2	11,8	10,2	8,5	10,2	12,1	10,8	7,7	11,8
Μάλλον διαφωνών	6,4	6,1	3,2	7,9	5	6,4	5,7	6,2	12,9	5,4	4,6	4,8	6,2	4,3
Διαφωνών απόλυτα	13,5	18,2	15,8	19,7	20,5	17,7	21,8	17,4	12,8	17,2	16,3	22,1	23,3	28
ΔΓ/ΔΑ (αυθ.)	0	0,5	1,1	0,1	0	0,6	0	0,6	0,8	0,6	0	1,1	0	0

Πίνακας 10.4: Για όλους τους πολίτες

	ΣΥΝΟΛΟ	ΑΝΔΡΑΣ	ΓΥΝΑΙΚΑ	17-24	25-39	40-54	55-64	65 +	Α' ΒΑΘΜΙΑ	Β' ΒΑΘΜΙΑ	Γ' ΒΑΘΜΙΑ	ΜΕΤΑΠΤ. / ΔΙΔΑΚΤ.
Συμφωνώ απόλυτα	28,3	26,6	30,1	15,1	11,1	28,8	33,5	47	57,1	29,7	24,4	18,1
Μάλλον συμφωνώ	28,1	26,5	29,8	31,5	33,8	24,7	23,6	27,8	11,2	23	34,8	36,7
Μάλλον διαφωνώ	13,2	14	12,4	20,2	13,8	13,8	15,8	7,4	4,9	12,3	13,5	20,3
Διαφωνώ απόλυτα	29,3	31,9	26,6	33,2	41	31,2	26,5	15,5	24,8	34,1	26,2	23,8
ΔΓ/ΔΑ (αυθ.)	1,1	1	1,1	0	0,2	1,4	0,6	2,4	1,9	0,9	1,1	1,1

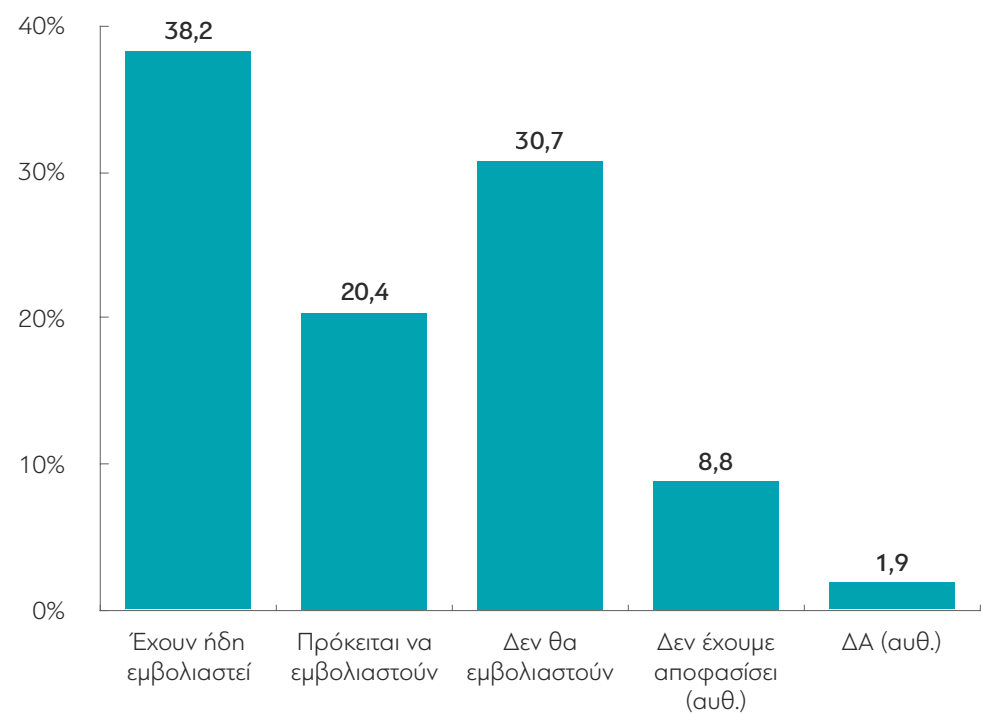
	ΔΗΜΟΣΙΟΣ ΥΠΑΛΛ.	ΙΔΙΩΤΙΚΟΣ ΥΠΑΛΛ.	ΣΥΝΤΑΞΙΟΥΧΟΣ ΔΗΜ. ΤΟΜΕΑ	ΣΥΝΤΑΞΙΟΥΧΟΣ ΙΔΙΩΤ. ΤΟΜΕΑ	Ε.Ε.Τ.	Ε.Ε.Ε.	ΕΠΙΧΕΙΡ.	ΟΙΚΙΑΚΑ	ΑΝΕΡΓΟΣ	ΦΟΙΤΗΤΗΣ	ΑΓΡΟΤΗΣ
Συμφωνώ απόλυτα	17,7	19,9	39	45,3	24,6	31,8	22,5	37,6	22,7	17,3	42,3
Μάλλον συμφωνώ	26,5	30,5	29,2	32,3	20	27,4	14,8	13,6	34,7	39,7	9,2
Μάλλον διαφωνώ	19,1	13,7	10,6	7,9	11,8	10,5	29,3	13,3	14,1	16,4	0
Διαφωνώ απόλυτα	35,4	35,4	19,5	12,7	43,7	30,3	33,4	31	28,5	26,6	48,5
ΔΓ/ΔΑ (αυθ.)	1,3	0,5	1,7	1,9	0	0	0	4,5	0	0	0

	ΑΝΩΤΕΡΗ/ΜΕΣΗ ΑΝΩΤΕΡΗ	ΜΕΣΑΙΑ ΤΑΞΗ	ΜΕΣΗ ΚΑΤΩΤΕΡΗ/ ΚΑΤΩΤΕΡΗ	< 500 €	501 - 1.000 €	1.001 - 1.500 €	1.501 - 2.000 €	2.001 - 3.000 €	> 3.000 €	ΔΓ/ΔΑ (Αυθ.)
Συμφωνώ απόλυτα	29	30	23,7	34,3	29,1	29,1	21,5	26	31	40
Μάλλον συμφωνώ	32,2	30,1	23	23,7	23	27,9	32,1	30,6	37,9	25,8
Μάλλον διαφωνώ	11,9	12,8	14,4	14	12,5	14	14,2	16,5	7,6	6,3
Διαφωνώ απόλυτα	26,8	26,3	37,7	26,1	34	27,6	32	26,3	22,9	26,6
ΔΓ/ΔΑ (αυθ.)	0	0,9	1,2	1,9	1,4	1,5	0,3	0,6	0,6	1,3

	ΑΤΤΙΚΗ	ΒΟΡΕΙΑ ΕΛΛΑΔΑ	ΚΕΝΤΡΙΚΗ ΕΛΛΑΔΑ	ΚΡΗΤΗ/ ΝΗΣΙΑ ΑΙΓΑΙΟΥ	ΚΑΤΟΙΚΟΙ		ΔΕΙΚΤΗΣ ΑΠΟΣΤΑΣΗΣ ΑΠΟ ΤΟ ΠΟΛΙΤΙΚΟ ΠΡΟΣΩΠΙΚΟ			ΕΜΒΟΛΙΑΣΜΟΣ	
					> 2.000	< 2.000	ΧΩΡΟΣ ΑΠΟΡΡΙΨΗΣ	ΕΝΔΙΑΜΕΣΟΣ ΧΩΡΟΣ	ΧΩΡΟΣ ΑΠΟΔΟΧΗΣ	ΕΜΒΟΛΙΑ- ΣΜΕΝΟΙ	ΜΗ ΕΜΒΟΛΙΑ- ΣΜΕΝΟΙ
Συμφωνώ απόλυτα	28,9	27,9	28,1	27,9	26,9	37	27,8	27,8	30,9	34,8	5,9
Μάλλον συμφωνώ	30,1	29,8	25,3	24,7	30	16,6	21	32,4	36,8	33,3	10,5
Μάλλον διαφωνώ	12,2	11,5	15,9	14	13,3	12,8	12,5	12,7	16,8	13,6	12,1
Διαφωνώ απόλυτα	28	29,5	29,4	32,9	28,7	32,7	37,4	26,1	14,5	17	71,3
ΔΓ/ΔΑ (αυθ.)	0,8	1,4	1,4	0,5	1,1	0,9	1,2	1	1	1,3	0,2

	ΓΥΝΑΙΚΑ ΣΕ ΕΓΚΥΜΟΣΥΝΗ		ΑΤΟΜΟ 65+ ΣΤΟ ΝΟΙΚΟΚΥΡΙΟ		ΠΑΙΔΙΑ 12-17 ΕΤΩΝ		ΠΑΙΔΙΑ < 12 ΕΤΩΝ		ΑΡΙΘΜΟΣ ΜΕΛΩΝ ΝΟΙΚΟΚΥΡΙΟΥ					
	ΝΑΙ	ΟΧΙ	ΝΑΙ	ΟΧΙ	ΝΑΙ	ΟΧΙ	ΝΑΙ	ΟΧΙ	1	2	3	4	5	6 +
Συμφωνώ απόλυτα	21,3	28,4	35,3	23,8	26,8	28,5	26,3	28,7	24	34,1	28,3	25,2	24,4	24,4
Μάλλον συμφωνώ	42,2	27,9	27,5	28,5	24,3	28,9	26,1	28,6	34,5	24,2	31,3	26,2	25,9	28,8
Μάλλον διαφωνώ	23,1	13,1	9,2	15,8	15,4	12,8	16,8	12,4	13,9	12,4	12,8	12,1	19,4	13,1
Διαφωνώ απόλυτα	13,5	29,5	26	31,4	32,6	28,7	30,5	29	25,6	28,1	27,5	34,7	30,3	33,7
ΔΓ/ΔΑ (αυθ.)	0	1,1	2	0,5	0,9	1,1	0,2	1,3	1,9	1,1	0,2	1,9	0	0

11. Το εμβόλιο έχει εγκριθεί για παιδιά ηλικίας 12-17. Τα δικά σας παιδιά έχουν ήδη εμβολιαστεί, πρόκειται να εμβολιαστούν ή όχι;*

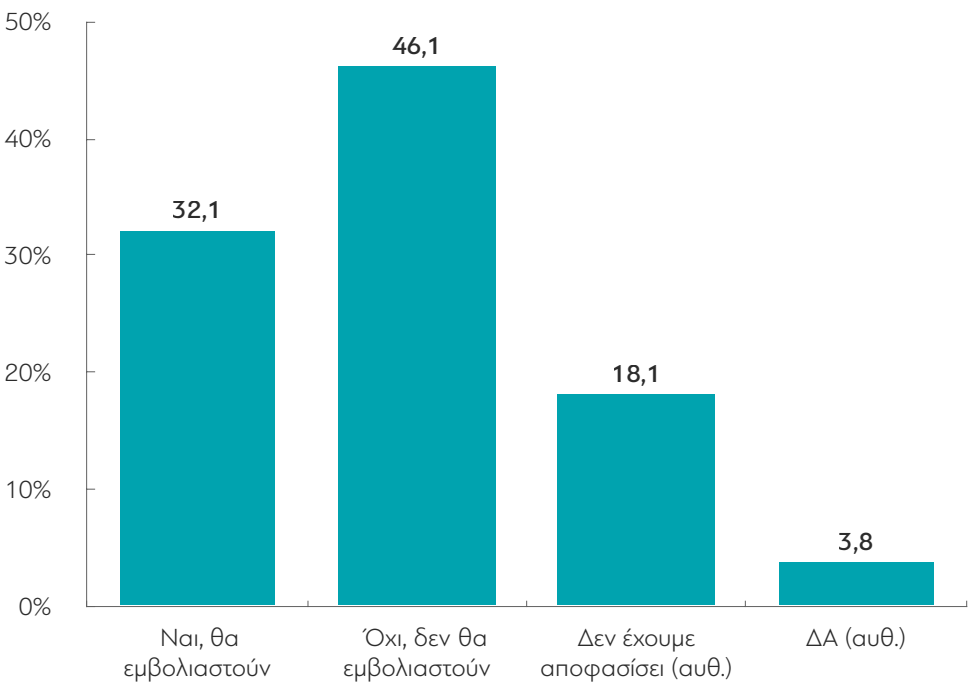


*Όσοι απάντησαν ότι έχουν ανήλικα παιδιά 12-17 ετών

Πίνακας 11: Το εμβόλιο έχει εγκριθεί για παιδιά ηλικίας 12-17. Τα δικά σας παιδιά έχουν ήδη εμβολιαστεί, πρόκειται να εμβολιαστούν ή όχι;

	ΣΥΝΟΛΟ	ΑΝΔΡΑΣ	ΓΥΝΑΙΚΑ
Έχουν ήδη εμβολιαστεί	38,2	39,6	37
Πρόκειται να εμβολιαστούν	20,4	21,9	19,2
Δεν θα εμβολιαστούν	30,7	26,8	34
Δεν έχουμε αποφασίσει (αυθ.)	8,8	10,4	7,5
ΔΑ (αυθ.)	1,9	1,4	2,3

12. Το εμβόλιο έχει εγκριθεί για παιδιά ηλικίας 12-17. Αν εγκριθεί και για τα μικρότερα παιδιά το επόμενο διάστημα, θα εμβολιαστούν τα παιδιά σας ή όχι;*

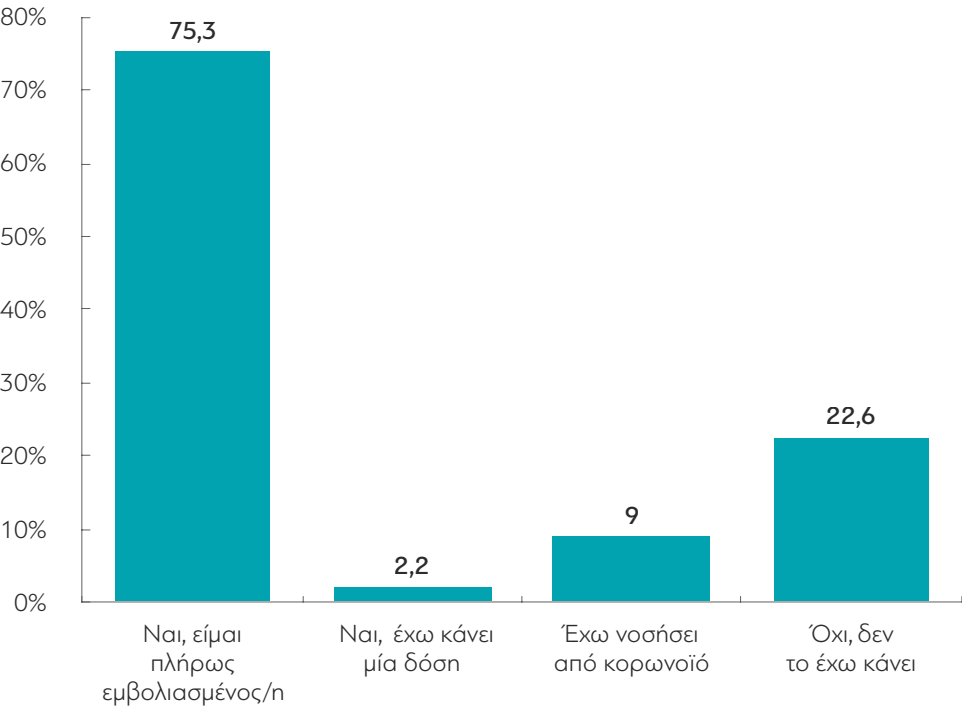


*Όσοι απάντησαν ότι έχουν ανήλικα παιδιά μικρότερα των 12 ετών

Πίνακας 12: Το εμβόλιο έχει εγκριθεί για παιδιά ηλικίας 12-17. Αν εγκριθεί και για τα μικρότερα παιδιά το επόμενο διάστημα, θα εμβολιαστούν τα παιδιά σας ή όχι;

	ΣΥΝΟΛΟ	ΑΝΔΡΑΣ	ΓΥΝΑΙΚΑ
Ναι, θα εμβολιαστούν	32,1	35,9	28,6
Όχι, δεν θα εμβολιαστούν	46,1	41,8	50
Δεν έχουμε αποφασίσει (αυθ.)	18,1	18,7	17,5
ΔΑ (αυθ.)	3,8	3,7	3,8

13. Εσείς προσωπικά έχετε κάνει το εμβόλιο κατά του κορωνοϊού ή έχετε νοσήσει από κορωνοϊό; (έως δύο αναφορές)



Πίνακας 13: Εσείς προσωπικά έχετε κάνει το εμβόλιο κατά του κορωνοϊού ή έχετε νοσήσει από κορωνοϊό;

	ΣΥΝΟΛΟ	ΑΝΔΡΑΣ	ΓΥΝΑΙΚΑ	17-24	25-39	40-54	55-64	65 +	Α' ΒΑΘΜΙΑ	Β' ΒΑΘΜΙΑ	Γ' ΒΑΘΜΙΑ	ΜΕΤΑΠΤ. / ΔΙΔΑΚΤ.
Ναι, είμαι πλήρως εμβολιασμένος/η	75,3	74,5	76	63,2	56	79,3	83,8	89,5	69,6	70,9	79,5	81,6
Ναι, έχω κάνει μία δόση	2,2	2,2	2,1	2,7	5,7	1,6	0,4	0,2	2,1	1,9	2,7	1,7
Έχω νοσήσει από κορωνοϊό	9	8,2	9,8	16,1	14	9,8	5,6	2,4	5,3	10,9	6,2	12,4
Όχι, δεν το έχω κάνει	22,6	23,2	21,9	34,1	38,3	19,1	15,8	10,4	28,3	27,2	17,8	16,7

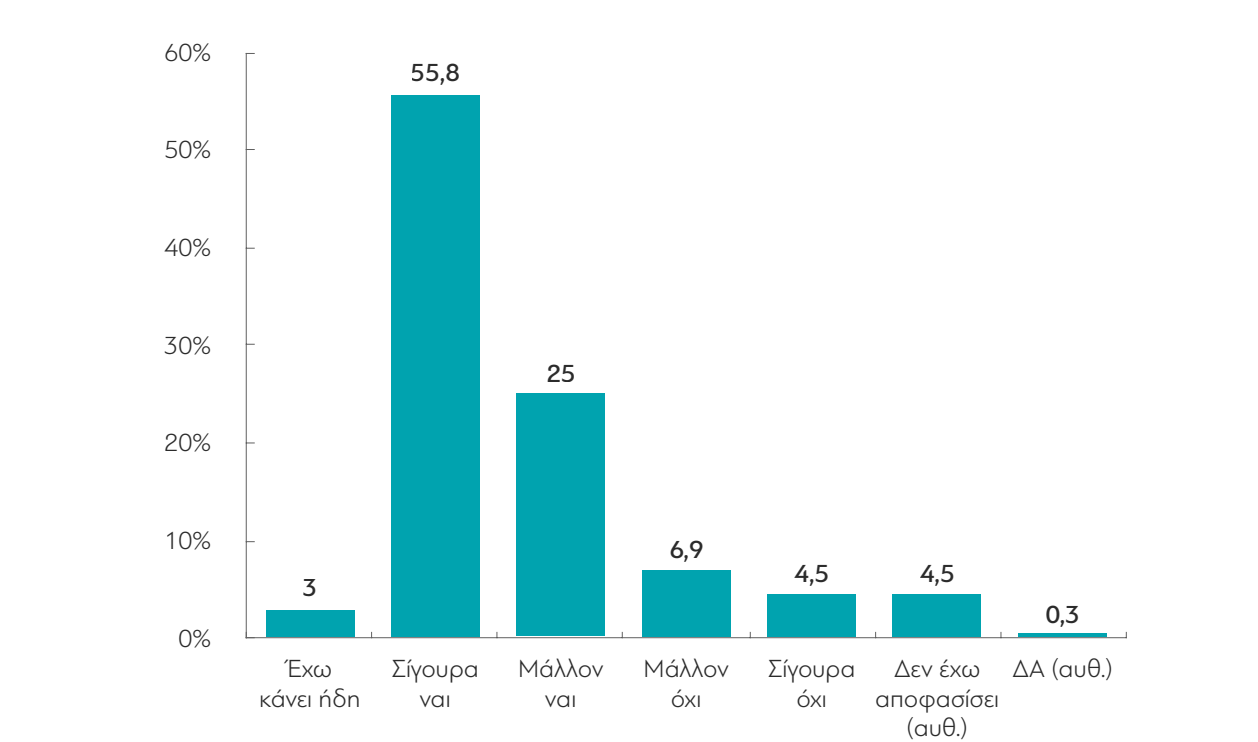
	ΔΗΜΟΣΙΟΣ ΥΠΑΛΛ.	ΙΔΙΩΤΙΚΟΣ ΥΠΑΛΛ.	ΣΥΝΤΑΞΙΟΥΧΟΣ ΔΗΜ. ΤΟΜΕΑ	ΣΥΝΤΑΞΙΟΥΧΟΣ ΙΔΙΩΤ. ΤΟΜΕΑ	Ε.Ε.Τ.	Ε.Ε.Ε.	ΕΠΙΧΕΙΡ.	ΟΙΚΙΑΚΑ	ΑΝΕΡΓΟΣ	ΦΟΙΤΗΤΗΣ	ΑΓΡΟΤΗΣ
Ναι, είμαι πλήρως εμβολιασμένος/η	82,4	72,5	88,7	86,8	66,3	69,8	87,9	62,4	62,5	69,8	59,5
Ναι, έχω κάνει μία δόση	3,1	1,9	0	2,1	2,1	4,5	0	3,4	3,6	1,3	3,9
Έχω νοσήσει από κορωνοϊό	9,7	11,7	4,7	4,8	10,8	5,6	3,2	14,3	9,2	12,8	3,6
Όχι, δεν το έχω κάνει	14,5	25,6	11,3	11,1	31,6	25,7	12,1	34,2	33,9	28,9	36,6

	ΑΝΩΤΕΡΗ/ΜΕΣΗ ΑΝΩΤΕΡΗ	ΜΕΣΙΑΙΑ ΤΑΞΗ	ΜΕΣΗ ΚΑΤΩΤΕΡΗ/ ΚΑΤΩΤΕΡΗ	< 500 €	501 - 1.000 €	1.001 - 1.500 €	1.501 - 2.000 €	2.001 - 3.000 €	> 3.000 €	ΔΓ/ΔΑ (Αυθ.)
Ναι, είμαι πλήρως εμβολιασμένος/η	73,1	77,5	69,9	67,4	67	78	75	83,7	78,9	87,4
Ναι, έχω κάνει μία δόση	2,7	1,6	3,5	5,1	1,8	3,2	0,8	1,1	3,8	0
Έχω νοσήσει από κορωνοϊό	12,1	8,9	7,6	9,4	8,1	11,5	11	3,9	12,9	2,7
Όχι, δεν το έχω κάνει	24,3	20,8	26,6	27,6	31,2	18,9	24,2	15,2	17,2	12,6

	ΑΤΤΙΚΗ	ΒΟΡΕΙΑ ΕΛΛΑΔΑ	ΚΕΝΤΡΙΚΗ ΕΛΛΑΔΑ	ΚΡΗΤΗ/ ΝΗΣΙΑ ΑΙΓΑΙΟΥ	ΚΑΤΟΙΚΟΙ > 2.000	ΚΑΤΟΙΚΟΙ < 2.000	ΔΕΙΚΤΗΣ ΑΠΟΣΤΑΣΗΣ ΑΠΟ ΤΟ ΠΟΛΙΤΙΚΟ ΠΡΟΣΩΠΙΚΟ ΧΩΡΟΣ ΑΠΟΡΡΙΨΗΣ	ΔΕΙΚΤΗΣ ΑΠΟΣΤΑΣΗΣ ΑΠΟ ΤΟ ΠΟΛΙΤΙΚΟ ΠΡΟΣΩΠΙΚΟ ΕΝΔΙΑΜΕΣΙΟΣ ΧΩΡΟΣ	ΔΕΙΚΤΗΣ ΑΠΟΣΤΑΣΗΣ ΑΠΟ ΤΟ ΠΟΛΙΤΙΚΟ ΠΡΟΣΩΠΙΚΟ ΧΩΡΟΣ ΑΠΟΔΟΧΗΣ	ΕΜΒΟΛΙΑΣΜΟΣ ΕΜΒΟΛΙΑ- ΣΜΕΝΟΙ	ΕΜΒΟΛΙΑΣΜΟΣ ΜΗ ΕΜΒΟΛΙΑ- ΣΜΕΝΟΙ
Ναι, είμαι πλήρως εμβολιασμένος/η	78,6	75,6	71,7	72,7	77	64,7	65,3	80,7	89,1	97,2	0
Ναι, έχω κάνει μία δόση	1	1,1	4,3	3,4	2	3,1	3	1,8	0,9	2,8	0
Έχω νοσήσει από κορωνοϊό	7,9	11,5	8,6	7,3	8,9	9,5	12,7	6,9	4,3	3,3	28,4
Όχι, δεν το έχω κάνει	20,5	23,3	24	23,8	21	32,2	31,8	17,5	10	0	100

	ΓΥΝΑΙΚΑ ΣΕ ΕΓΚΥΜΟΣΥΝΗ ΝΑΙ	ΓΥΝΑΙΚΑ ΣΕ ΕΓΚΥΜΟΣΥΝΗ ΟΧΙ	ΑΤΟΜΟ 65+ ΣΤΟ ΝΟΙΚΟΚΥΡΙΟ ΝΑΙ	ΑΤΟΜΟ 65+ ΣΤΟ ΝΟΙΚΟΚΥΡΙΟ ΟΧΙ	ΠΑΙΔΙΑ 12-17 ΕΤΩΝ ΝΑΙ	ΠΑΙΔΙΑ 12-17 ΕΤΩΝ ΟΧΙ	ΠΑΙΔΙΑ < 12 ΕΤΩΝ	ΠΑΙΔΙΑ < 12 ΕΤΩΝ	ΑΡΙΘΜΟΣ ΜΕΛΩΝ ΝΟΙΚΟΚΥΡΙΟΥ 1	ΑΡΙΘΜΟΣ ΜΕΛΩΝ ΝΟΙΚΟΚΥΡΙΟΥ 2	ΑΡΙΘΜΟΣ ΜΕΛΩΝ ΝΟΙΚΟΚΥΡΙΟΥ 3	ΑΡΙΘΜΟΣ ΜΕΛΩΝ ΝΟΙΚΟΚΥΡΙΟΥ 4	ΑΡΙΘΜΟΣ ΜΕΛΩΝ ΝΟΙΚΟΚΥΡΙΟΥ 5	ΑΡΙΘΜΟΣ ΜΕΛΩΝ ΝΟΙΚΟΚΥΡΙΟΥ 6 +
Ναι, είμαι πλήρως εμβολιασμένος/η	50,8	75,6	77	74,2	75,7	75,2	73,6	75,6	74,6	80,9	73,8	72,5	72	64,9
Ναι, έχω κάνει μία δόση	16,6	1,9	1,9	2,3	2,9	2	2,7	2	3,3	0,8	0,3	3,6	4,5	8,5
Έχω νοσήσει από κορωνοϊό	6,9	9	5,3	11,3	13,7	8,1	12,9	8,1	10,6	4,5	10,5	9,8	12	17,8
Όχι, δεν το έχω κάνει	32,6	22,4	21,1	23,5	21,4	22,8	23,7	22,3	22,1	18,4	25,9	23,9	23,4	26,6

14. Έχει ήδη αρχίσει η χορήγηση τρίτης δόσης για τις ευπαθείς ομάδες. Όταν δοθεί η ίδια δυνατότητα και στη δική σας ομάδα, θα κάνετε τρίτη δόση του εμβολίου;*



*Όσοι απάντησαν ότι έχουν ήδη εμβολιαστεί

Πίνακας 14: Έχει ήδη αρχίσει η χορήγηση τρίτης δόσης για τις ευπαθείς ομάδες. Όταν δοθεί η ίδια δυνατότητα και στη δική σας ομάδα, θα κάνετε τρίτη δόση του εμβολίου;

	ΣΥΝΟΛΟ	ΑΝΔΡΑΣ	ΓΥΝΑΙΚΑ	17-24	25-39	40-54	55-64	65 +	Α' ΒΑΘΜΙΑ	Β' ΒΑΘΜΙΑ	Γ' ΒΑΘΜΙΑ	ΜΕΤΑΠΤ. / ΔΙΑΔΑΚΤ.
Έχω κάνει ήδη	3	3	3	4,3	2,1	1,4	1,2	5,9	1,3	3,4	2,9	2,4
Σίγουρα ναι	55,8	55,1	56,4	35,2	38,9	53,2	59,4	74	79,2	50,5	55,6	61
Μάλλον ναι	25	26,7	23,4	41,5	33,2	31	23,1	9,6	6,9	28,1	25,7	22,9
Μάλλον όχι	6,9	6,2	7,6	8,2	11,7	5,8	9,4	2,5	1,5	7,3	6,9	7,8
Σίγουρα όχι	4,5	3,1	6	2,9	7,2	6,2	4	2	7,1	4,8	4,2	3,4
Δεν έχω αποφασίσει (αυθ.)	4,5	5,7	3,4	7,9	7	1,9	2,8	5,6	1,9	5,9	4,3	2,4
ΔΑ (αυθ.)	0,3	0,3	0,3	0	0	0,5	0	0,5	2	0	0,4	0

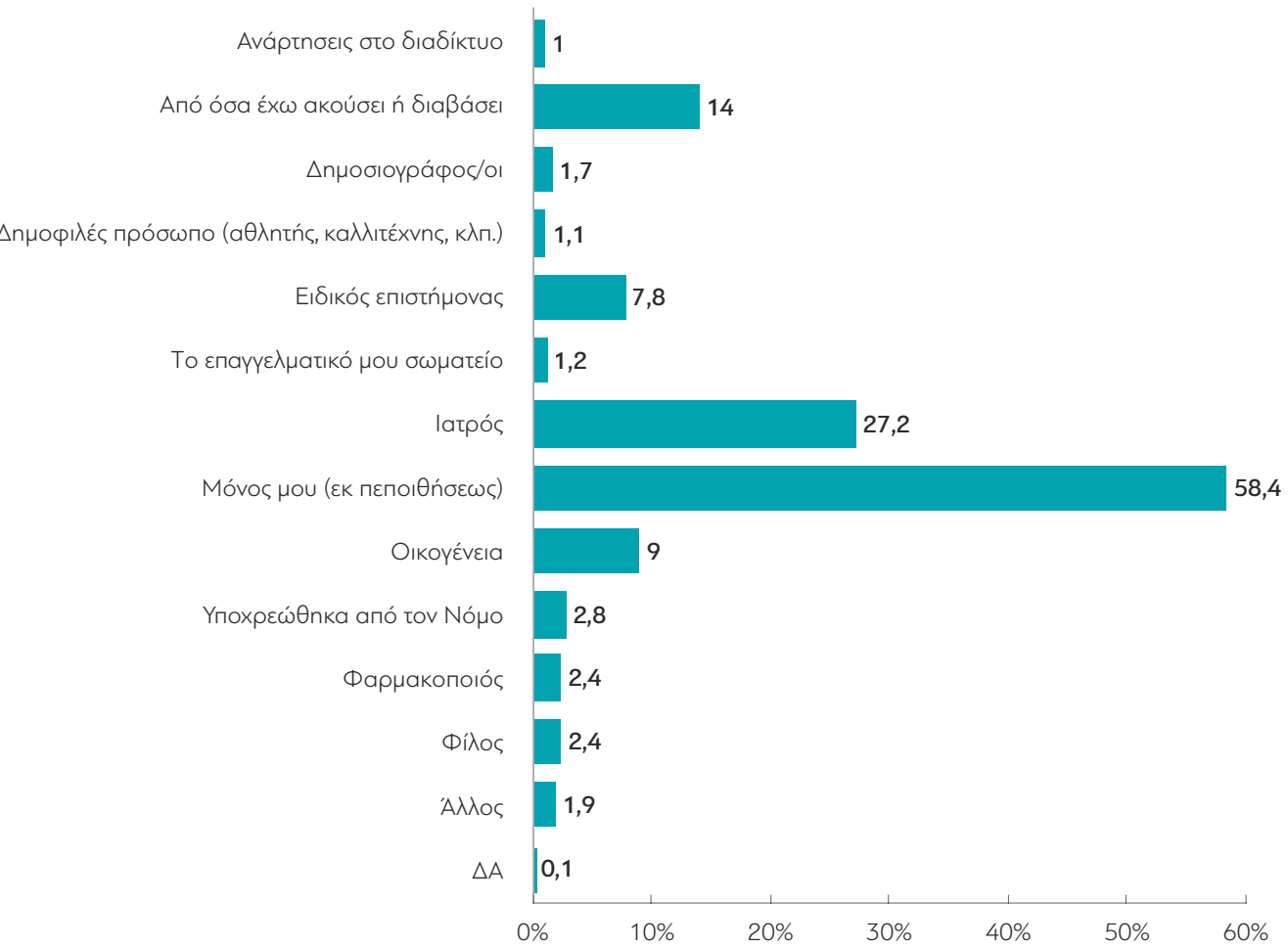
	ΔΗΜΟΣΙΟΣ ΥΠΑΛΛ.	ΙΔΙΩΤΙΚΟΣ ΥΠΑΛΛ.	ΣΥΝΤΑΞΙΟΥΧΟΣ ΔΗΜ. ΤΟΜΕΑ	ΣΥΝΤΑΞΙΟΥΧΟΣ ΙΔΙΩΤ. ΤΟΜΕΑ	Ε.Ε.Τ.	Ε.Ε.Ε.	ΕΠΙΧΕΙΡ.	ΟΙΚΙΑΚΑ	ΑΝΕΡΓΟΣ	ΦΟΙΤΗΤΗΣ	ΑΓΡΟΤΗΣ
Έχω κάνει ήδη	2,8	1,3	6,6	3,3	0	0	7,6	3,3	0	5,3	0
Σίγουρα ναι	49,8	45,8	68,1	72,5	41,8	61	62,1	57,8	50,3	27,5	91,6
Μάλλον ναι	26,4	29,7	14,7	13,4	25,9	26,9	16,8	27,6	35	52,2	8,4
Μάλλον όχι	6,4	10,1	3,8	4,1	16,6	5,7	13,4	5,9	5,7	4,7	0
Σίγουρα όχι	8	7,3	4,4	0,8	13,1	0	0	0	6,6	1,8	0
Δεν έχω αποφασίσει (αυθ.)	5,5	5,8	2,5	5	2,6	6,4	0	5,4	2,4	8,5	0
ΔΑ (αυθ.)	1,1	0	0	0,8	0	0	0	0	0	0	0

	ΑΝΩΤΕΡΗ/ΜΕΣΗ ΑΝΩΤΕΡΗ	ΜΕΣΑΙΑ ΤΑΞΗ	ΜΕΣΗ ΚΑΤΩΤΕΡΗ/ΚΑΤΩΤΕΡΗ	< 500 €	501 - 1.000 €	1.001 - 1.500 €	1.501 - 2.000 €	2.001 - 3.000 €	> 3.000 €	ΔΓ/ΔΑ (Αυθ.)
Έχω κάνει ήδη	5,3	2,6	2,8	4,8	1,3	2,8	5,2	1,1	5,8	3,4
Σίγουρα ναι	55	57	54,4	55	55,6	51,9	50,3	65,5	64,3	48,8
Μάλλον ναι	26,8	25	23,7	21,6	24,6	27,9	25,6	20,8	26,4	27
Μάλλον όχι	7,3	5,7	9,5	5,5	7,6	8,2	7,7	4,5	1,6	12,7
Σίγουρα όχι	0,7	4,2	7,1	4,6	3,8	5,8	7,7	4	0	0
Δεν έχω αποφασίσει (αυθ.)	3,9	5,3	2,4	8,5	6,5	3,5	2,7	4,1	1,9	8
ΔΑ (αυθ.)	1,2	0,2	0	0	0,6	0	0,8	0	0	0

	ΑΤΤΙΚΗ	ΒΟΡΕΙΑ ΕΛΛΑΔΑ	ΚΕΝΤΡΙΚΗ ΕΛΛΑΔΑ	ΚΡΗΤΗ/ΝΗΣΙΑ ΑΙΓΑΙΟΥ	ΚΑΤΟΙΚΟΙ > 2.000	ΚΑΤΟΙΚΟΙ < 2.000	ΔΕΙΚΤΗΣ ΑΠΟΣΤΑΣΗΣ ΑΠΟ ΤΟ ΠΟΛΙΤΙΚΟ ΠΡΟΣΩΠΙΚΟ ΧΩΡΟΣ ΑΠΟΡΡΙΨΗΣ	ΔΕΙΚΤΗΣ ΑΠΟΣΤΑΣΗΣ ΑΠΟ ΤΟ ΠΟΛΙΤΙΚΟ ΠΡΟΣΩΠΙΚΟ ΧΩΡΟΣ ΕΝΔΙΑΜΕΣΟΣ ΧΩΡΟΣ	ΔΕΙΚΤΗΣ ΑΠΟΣΤΑΣΗΣ ΑΠΟ ΤΟ ΠΟΛΙΤΙΚΟ ΠΡΟΣΩΠΙΚΟ ΧΩΡΟΣ ΑΠΟΔΟΧΗΣ	ΓΥΝΑΙΚΑ ΣΕ ΕΓΚΥΜΟΣΥΝΗ ΝΑΙ	ΓΥΝΑΙΚΑ ΣΕ ΕΓΚΥΜΟΣΥΝΗ ΟΧΙ
Έχω κάνει ήδη	2,6	4,6	1,8	3,1	2,9	3,3	2,4	3,5	2,9	0	3
Σίγουρα ναι	55,4	61,9	49,8	56	54,1	67,8	48,2	58,7	64,8	55,5	55,8
Μάλλον ναι	23,4	22,8	32	18,4	26,3	16,4	29	21,4	25,8	36,2	24,9
Μάλλον όχι	9,6	4	6,8	5,5	7,3	3,6	7,9	7,5	3	0	7
Σίγουρα όχι	3,1	4,4	3,6	12,1	4,7	3,7	8,1	3	0,8	0	4,6
Δεν έχω αποφασίσει (αυθ.)	5,5	1,7	5,9	5	4,4	5,2	4,5	5,6	2,1	8,3	4,5
ΔΑ (αυθ.)	0,4	0,5	0	0	0,3	0	0	0,3	0,8	0	0,3

ΑΤΟΜΟ 65+ ΣΤΟ ΝΟΙΚΟΚΥΡΙΟ			ΠΑΙΔΙΑ 12-17 ΕΤΩΝ		ΠΑΙΔΙΑ < 12 ΕΤΩΝ		ΑΡΙΘΜΟΣ ΜΕΛΩΝ ΝΟΙΚΟΚΥΡΙΟΥ					
	ΝΑΙ	ΟΧΙ	ΝΑΙ	ΟΧΙ			1	2	3	4	5	6 +
Έχω κάνει ήδη	4,8	1,8	2,4	3,1	3,1	2,9	4	2,4	3,3	2,8	3,3	1,9
Σίγουρα ναι	65,3	49,6	52,1	56,4	53,8	56,1	55	63,2	55,7	51,3	47,7	37,9
Μάλλον ναι	19	29	29,4	24,2	26,8	24,7	25,1	18,9	24	28,3	36,6	39,4
Μάλλον όχι	4,1	8,7	6,5	7	4,8	7,3	9	6,6	8,6	4,8	4,5	7
Σίγουρα όχι	2,7	5,8	7,6	4	8,3	3,7	0	3,6	3,7	8,3	8	7,5
Δεν έχω αποφασίσει (αυθ.)	3,9	5	1,2	5,2	3,2	4,9	6,8	4,8	4,6	4,6	0	2,5
ΔΑ (αυθ.)	0,3	0,2	0,8	0,2	0	0,3	0	0,4	0	0	0	3,8

15. Ποιος σας υπέδειξε/παρακίνησε/συμβούλεψε να εμβολιαστείτε;*



*Όσοι απάντησαν ότι έχουν ήδη εμβολιαστεί

Πίνακας 15: Ποιος σας υπέδειξε/παρακίνησε/συμβούλεψε να εμβολιαστείτε;

	ΣΥΝΟΛΟ	ΑΝΔΡΑΣ	ΓΥΝΑΙΚΑ	17-24	25-39	40-54	55-64	65 +	Α' ΒΑΘΜΙΑ	Β' ΒΑΘΜΙΑ	Γ' ΒΑΘΜΙΑ	ΜΕΤΑΠΤ. / ΔΙΑΔΑΚΤ.
Ανάρτησεις στο διαδίκτυο	1	1,2	0,8	4,6	0	1,7	0,8	0	0	0,5	1,6	1,2
Από όσα έχω ακούσει ή διαβάσει	14	12,1	15,9	22,1	9,7	11,4	13,7	17,2	18,9	14,1	15	8,6
Δημοσιογράφος/οι	1,7	1,3	2,1	1,4	1,3	0,6	2,8	2,5	0	1,3	2,1	2,6
Δημοφιλές πρόσωπο (αθλητής, καλλιτέχνης, κλπ.)	1,1	1,8	0,4	2,8	3,5	0	0,7	0,3	0	1,1	0,8	2,3
Ειδικός επιστήμονας	7,8	6,6	9	17	8,9	5,1	5	8,8	5,7	7,6	7,4	10,5
Το επαγγελματικό μου σωματείο	1,2	1,1	1,4	1,4	5,3	0	0,5	0	0	1,4	1,7	0
Ιατρός	27,2	24,6	29,8	24,1	32,3	31,4	21,7	23,7	23,1	28,7	26,2	27,1
Μόνος μου (εκ πεποιθήσεως)	58,4	63,3	53,4	71,7	51	55,6	63	59,6	65,1	56,3	59	60
Οικογένεια	9	4,9	13,2	20,3	10,9	4,6	4,9	11,4	10,7	9,6	9,3	5,9
Υποχρεώθηκα από τον Νόμο	2,8	2,1	3,5	8,4	5	2,7	1,9	0,3	2,5	3,1	3,3	0,9
Φαρμακοποιός	2,4	1,8	2,9	1,4	4	1,7	2,7	1,9	3	2,1	2,9	1,3
Φίλος	2,4	2,7	2,1	1,1	5,3	2,1	2,7	1	1,7	0,7	4,7	1,7
Άλλος	1,9	2,6	1,1	3,3	1,4	1,9	2,3	1,5	2,4	1,7	1,7	2,6
ΔΑ	0,1	0,1	0	0	0	0,2	0	0	0	0,1	0	0

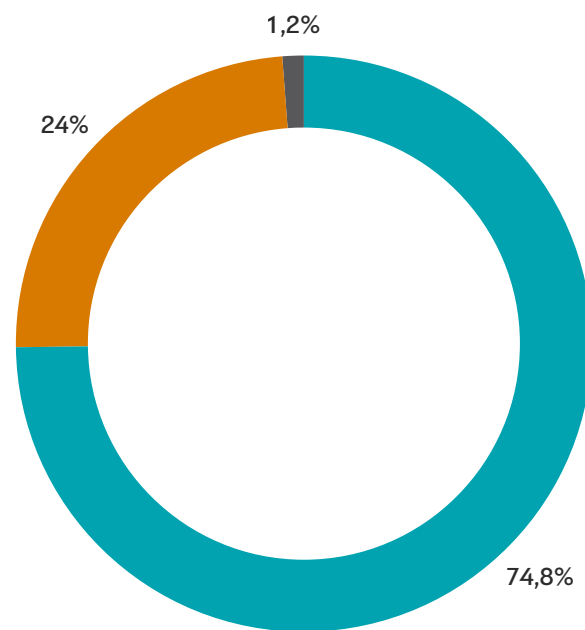
	ΔΗΜΟΣΙΟΣ ΥΠΑΛΛ.	ΙΔΙΩΤΙΚΟΣ ΥΠΑΛΛ.	ΣΥΝΤΑΞΙΟΥΧΟΣ ΔΗΜ. ΤΟΜΕΑ	ΣΥΝΤΑΞΙΟΥΧΟΣ ΙΔΙΩΤ. ΤΟΜΕΑ	Ε.Ε.Τ.	Ε.Ε.Ε.	ΕΠΙΧΕΙΡ.	ΟΙΚΙΑΚΑ	ΑΝΕΡΓΟΣ	ΦΟΙΤΗΤΗΣ	ΑΓΡΟΤΗΣ
Ανάρτησεις στο διαδίκτυο	1,4	1,3	0	0,6	0	1,2	2,5	0	2,6	1,2	0
Από όσα έχω ακούσει ή διαβάσει	9,5	10,8	20,3	17,4	10,3	11,3	5,6	10,3	19,1	18,7	7,3
Δημοσιογράφος/οι	0,6	1,4	3,1	3,1	0	1,2	3,8	1,2	1,8	0	0
Δημοφιλές πρόσωπο (αθλητής, καλλιτέχνης, κλπ.)	1,6	1,6	1,4	1,6	0	0	0	0	0	1,8	0
Ειδικός επιστήμονας	5,9	5,1	10,9	8,3	2,1	7,4	12,2	5,2	11,2	15,9	0
Το επαγγελματικό μου σωματείο	1,8	2,9	0	0	2,4	0	0	0	3,2	0	0
Ιατρός	17,4	30	21,8	28,4	20,1	31,8	24,3	28,3	36,3	22,6	57,5
Μόνος μου (εκ πεποιθήσεως)	60,4	53,6	57,9	57,5	72,9	69,9	67,6	57,1	42,9	75,7	44,5
Οικογένεια	4,2	6,3	11,5	7,7	11,7	4	2,5	12,6	7,1	28,5	11,6
Υποχρεώθηκα από τον Νόμο	1,7	6	0,7	1,3	2,4	0	0	3,5	2,1	8	0
Φαρμακοποιός	1,8	3,8	2,6	1,9	4,1	2,1	1,8	0	2,7	0	3,3
Φίλος	4	3,2	2,1	0	2,4	2,2	2,5	0	6,5	0	4,8
Άλλος	2,7	2,7	2,2	1,6	0	0	0	1,4	1,9	1,1	0
ΔΑ	0	0	0	0	1,4	0	0	0	0	0	0

ΑΝΩΤΕΡΗ/ΜΕΣΗ ΑΝΩΤΕΡΗ				< 500 €		501 - 1.000 €		1.001 - 1.500 €		1.501 - 2.000 €		2.001 - 3.000 €		> 3.000 €		ΔΓ/ΔΑ (Αυθ.)	
ΜΕΣΑΙΑ ΤΑΞΗ				ΜΕΣΗ ΚΑΤΩΤΕΡΗ/ΚΑΤΩΤΕΡΗ													
Ανάρτησεις στο διαδίκτυο				2,5		0,9		0,5		1,8		0,3		1,4		0	
Από όσα έχω ακούσει ή διαβάσει				12,7		14,3		14,3		19,4		13,1		11		15,6	
Δημοσιογράφος/οι				2,1		2		0,8		1,8		1,4		1,2		3,4	
Δημοφιλές πρόσωπο (αθλητής, καλλιτέχνης, κλπ.)				0,6		0,7		2,5		3,7		0,9		0,9		0,7	
Ειδικός επιστήμονας				7,5		8,6		5		10		8,9		5,1		9,3	
Το επαγγελματικό μου σωματείο				4		0,3		2,5		7,5		0		0,9		1,8	
Ιατρός				29,5		27,4		26,5		29,7		24,7		28		31,3	
Μόνος μου (εκ πεποιθήσεως)				59,7		59,8		53,9		51		55		59,1		55,4	
Οικογένεια				8,5		9,2		8,9		10,1		11,3		7,2		8,1	
Υποχρεώθηκα από τον Νόμο				1,6		3		3,1		8,2		4,2		1,7		4,3	
Φαρμακοποιός				4,4		1,8		3,1		6,8		4,2		1,4		2	
Φίλος				3,1		1,1		5,8		4,6		2,3		3,7		0,6	
Άλλος				2,8		1,4		2,3		1,9		3,7		0,3		2,8	
ΔΑ				0		0,1		0		0		0,3		0		0	

	ΑΤΤΙΚΗ	ΒΟΡΕΙΑ ΕΛΛΑΔΑ	ΚΕΝΤΡΙΚΗ ΕΛΛΑΔΑ	ΚΡΗΤΗ/ ΝΗΣΙΑ ΑΙΓΑΙΟΥ	ΚΑΤΟΙΚΟΙ		ΔΕΙΚΤΗΣ ΑΠΟΣΤΑΣΗΣ ΑΠΟ ΤΟ ΠΟΛΙΤΙΚΟ ΠΡΟΣΩΠΙΚΟ			ΓΥΝΑΙΚΑ ΣΕ ΕΓΚΥΜΟΣΥΝΗ	
					> 2.000	< 2.000	ΧΩΡΟΣ ΑΠΟΡΡΙΨΗΣ	ΕΝΔΙΑΜΕΣΟΣ ΧΩΡΟΣ	ΧΩΡΟΣ ΑΠΟΔΟΧΗΣ	ΝΑΙ	ΟΧΙ
Ανάρτησεις στο διαδίκτυο	0,6	1,4	1,1	1,1	1,1	0	1,3	0,9	0,7	0	1
Από όσα έχω ακούσει ή διαβάσει	10,4	15,7	13,8	22,1	14	13,5	9,3	16,7	17,3	0	14,1
Δημοσιογράφος/οι	1,6	2,2	1,7	0,9	1,8	0,8	1,1	1,1	4,6	0	1,7
Δημοφιλές πρό- σωπο (αθλητής, καλλιτέχνης, κλπ.)	0,5	0,3	3,1	0	0,8	2,9	1,5	0,9	0,7	5,6	1
Ειδικός επιστήμονας	7,2	8,1	6,2	13,4	7,9	7,3	6,8	9	6,9	19	7,6
Το επαγγελματικό μου σωματείο	1,2	0	1,7	3,4	1,4	0	2,7	0,2	0,7	19	1
Ιατρός	30,2	23,5	29,9	19,4	26,7	30,9	28,6	27,1	24,2	42,7	27
Μόνος μου (εκ πεποιθήσεως)	55,5	58,4	60,1	64	58	61	55,7	60	60,3	35,5	58,7
Οικογένεια	7,1	14,6	7,1	5,8	9,9	2,7	7,9	9,2	10,9	6,4	9
Υποχρεώθηκα από τον Νόμο	1,8	3,7	4,4	0	3,1	1,1	2,8	3,5	1,1	0	2,9
Φαρμακοποιός	0,8	3,3	3,3	2,9	2,1	4,1	3,4	1,4	2,4	0	2,4
Φίλος	1,8	2,8	3,9	0	2,4	2,9	4,4	1,5	0,6	0	2,5
Άλλος	2	2,4	1,3	1,3	2,1	0	1,5	2,3	1,5	9,8	1,8
ΔΑ	0,2	0	0	0	0,1	0	0,2	0	0	0	0,1

ΑΤΟΜΟ 65+ ΣΤΟ ΝΟΙΚΟΚΥΡΙΟ			ΠΑΙΔΙΑ 12-17 ΕΤΩΝ		ΠΑΙΔΙΑ < 12 ΕΤΩΝ		ΑΡΙΘΜΟΣ ΜΕΛΩΝ ΝΟΙΚΟΚΥΡΙΟΥ					
ΝΑΙ			ΝΑΙ		ΟΧΙ		1	2	3	4	5	6 +
Ανάρτησεις στο διαδίκτυο			0,4		1,4		2	1,5	1	0	0	0
Από όσα έχω ακούσει ή διαβάσει			16,8		12,1		12,4	19,6	11,1	12,1	6	18,6
Δημοσιογράφος/οι			2,4		1,3		1,2	2,9	0,9	0,9	0	7,4
Δημοφιλές πρόσωπο (αθλητής, καλλιτέχνης, κλπ.)			0,7		1,4		2,5	0,9	1,1	0	2,7	0
Ειδικός επιστήμονας			8,4		7,4		12,8	6	6,3	8,8	5,9	12,4
Το επαγγελματικό μου σωματείο			1,3		1,2		0	2,5	0	1,1	0	7,2
Ιατρός			26,5		27,6		24,4	21,6	35,1	27,8	27,5	28,5
Μόνος μου (εκ πεποιθήσεως)			58,8		58,2		64,7	62	49	61,2	61,6	45,6
Οικογένεια			9,9		8,4		9,5	9,5	7,3	11,2	6,4	4,3
Υποχρεώθηκα από τον Νόμο			1,5		3,6		2,5	3,9	2,5	0,6	3,8	5,7
Φαρμακοποιός			2,8		2,1		1,8	3,1	2,4	0,8	5,8	0
Φίλος			0,7		3,6		3,9	1,7	3,4	0,6	3,5	4,5
Άλλος			1,6		2		1,9	1,4	1,9	1,7	4,1	0
ΔΑ			0,2		0		0	0	0	0	0,8	0

16. Θα σας διαβάσω δύο προτάσεις και θα ήθελα να μου πείτε με ποια από αυτές συμφωνείτε περισσότερο*



- Είχα αποφασίσει από την αρχή να εμβολιαστώ
- Είχα αποφασίσει στην αρχή να μην εμβολιαστώ και μετά άλλαξα γνώμη
- ΔΓ/ΔΑ (αυθ.)

*Όσοι απάντησαν ότι έχουν ήδη εμβολιαστεί

Πίνακας 16: Θα σας διαβάσω δύο προτάσεις και θα ήθελα να μου πείτε με ποια από αυτές συμφωνείτε περισσότερο

	ΣΥΝΟΛΟ	ΑΝΔΡΑΣ	ΓΥΝΑΙΚΑ	17-24	25-39	40-54	55-64	65 +	Α' ΒΑΘΜΙΑ	Β' ΒΑΘΜΙΑ	Γ' ΒΑΘΜΙΑ	ΜΕΤΑΠΤ. / ΔΙΑΔΑΚΤ.
Είχα αποφασίσει από την αρχή να εμβολιαστώ	74,8	76,6	73	89,4	67,5	63,9	75,3	86,2	75,3	74,3	72,4	82,7
Είχα αποφασίσει στην αρχή να μην εμβολιαστώ και μετά άλλαξα γνώμη	24	22,1	25,9	10,6	31	34	23,1	13,5	21,5	25,2	26,4	14,6
ΔΓ/ΔΑ (αυθ.)	1,2	1,3	1,1	0	1,5	2,1	1,6	0,3	3,2	0,5	1,1	2,7

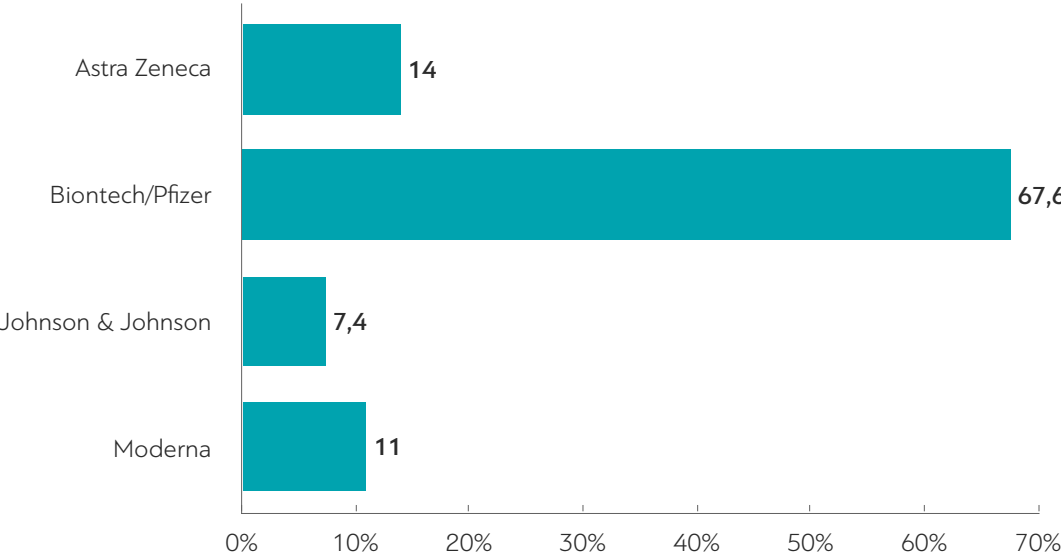
	ΔΗΜΟΣΙΟΣ ΥΠΑΛΛ.	ΙΔΙΩΤΙΚΟΣ ΥΠΑΛΛ.	ΣΥΝΤΑΞΙΟΥΧΟΣ ΔΗΜ. ΤΟΜΕΑ	ΣΥΝΤΑΞΙΟΥΧΟΣ ΙΔΙΩΤ. ΤΟΜΕΑ	Ε.Ε.Τ.	Ε.Ε.Ε.	ΕΠΙΧΕΙΡ.	ΟΙΚΙΑΚΑ	ΑΝΕΡΓΟΣ	ΦΟΙΤΗΤΗΣ	ΑΓΡΟΤΗΣ
Είχα αποφασίσει από την αρχή να εμβολιαστώ	72,7	69,5	80,7	87,2	59,7	71,9	61,6	67,2	66,7	90,5	72,4
Είχα αποφασίσει στην αρχή να μην εμβολιαστώ και μετά άλλαξα γνώμη	23,2	29,9	18,1	12	38,2	28,1	38,4	32,8	30,7	9,5	27,6
ΔΓ/ΔΑ (αυθ.)	4,1	0,6	1,1	0,8	2,1	0	0	0	2,6	0	0

	ΑΝΩΤΕΡΗ/ΜΕΣΗ ΑΝΩΤΕΡΗ	ΜΕΣΑΙΑ ΤΑΞΗ	ΜΕΣΗ ΚΑΤΩΤΕΡΗ/ΚΑΤΩΤΕΡΗ	< 500 €	501 - 1.000 €	1.001 - 1.500 €	1.501 - 2.000 €	2.001 - 3.000 €	> 3.000 €	ΔΓ/ΔΑ (Αυθ.)
Είχα αποφασίσει από την αρχή να εμβολιαστώ	81,1	74,7	72,2	75,2	72	70	75,7	76,8	91,7	70,5
Είχα αποφασίσει στην αρχή να μην εμβολιαστώ και μετά άλλαξα γνώμη	13,8	24,8	26,4	24,8	28	26,9	22,9	20,9	8,3	29,5
ΔΓ/ΔΑ (αυθ.)	5,1	0,5	1,3	0	0	2,5	1,4	2,3	0	0

	ΑΤΤΙΚΗ	ΒΟΡΕΙΑ ΕΛΛΑΔΑ	ΚΕΝΤΡΙΚΗ ΕΛΛΑΔΑ	ΚΡΗΤΗ/ΝΗΣΙΑ ΑΙΓΑΙΟΥ	ΚΑΤΟΙΚΟΙ > 2.000	ΚΑΤΟΙΚΟΙ < 2.000	ΔΕΙΚΤΗΣ ΑΠΟΣΤΑΣΗΣ ΑΠΟ ΤΟ ΠΟΛΙΤΙΚΟ ΠΡΟΣΩΠΙΚΟ ΧΩΡΟΣ ΑΠΟΡΡΙΨΗΣ	ΔΕΙΚΤΗΣ ΑΠΟΣΤΑΣΗΣ ΑΠΟ ΤΟ ΠΟΛΙΤΙΚΟ ΠΡΟΣΩΠΙΚΟ ΕΝΔΙΑΜΕΣΙΟΣ ΧΩΡΟΣ	ΔΕΙΚΤΗΣ ΑΠΟΣΤΑΣΗΣ ΑΠΟ ΤΟ ΠΟΛΙΤΙΚΟ ΠΡΟΣΩΠΙΚΟ ΧΩΡΟΣ ΑΠΟΔΟΧΗΣ	ΥΠΑΡΧΕΙ ΣΤΟ ΝΟΙΚΟΚΥΡΙΟ ΓΥΝΑΙΚΑ ΣΕ ΕΓΚΥΜΟΣΥΝΗ; ΝΑΙ	ΥΠΑΡΧΕΙ ΣΤΟ ΝΟΙΚΟΚΥΡΙΟ ΓΥΝΑΙΚΑ ΣΕ ΕΓΚΥΜΟΣΥΝΗ; ΟΧΙ
Είχα αποφασίσει από την αρχή να εμβολιαστώ	76,7	73,1	76,3	68,5	73,8	81,5	68	74,2	91,2	88,4	74,6
Είχα αποφασίσει στην αρχή να μην εμβολιαστώ και μετά άλλαξα γνώμη	21,5	25,9	22,9	30,6	25	17	31,3	24	7,7	11,6	24,2
ΔΓ/ΔΑ (αυθ.)	1,8	1	0,8	0,9	1,2	1,5	0,7	1,7	1,1	0	1,2

	ΑΤΟΜΟ 65+ ΣΤΟ ΝΟΙΚΟΚΥΡΙΟ		ΠΑΙΔΙΑ 12-17 ΕΤΩΝ		ΠΑΙΔΙΑ < 12 ΕΤΩΝ		ΑΡΙΘΜΟΣ ΜΕΛΩΝ ΝΟΙΚΟΚΥΡΙΟΥ					
	ΝΑΙ	ΟΧΙ	ΝΑΙ	ΟΧΙ			1	2	3	4	5	6 +
Είχα αποφασίσει από την αρχή να εμβολιαστώ	81,3	70,6	69,7	75,7	63,1	77,4	79,1	81	70,7	74	62,1	64,8
Είχα αποφασίσει στην αρχή να μην εμβολιαστώ και μετά άλλαξα γνώμη	18,4	27,6	27,7	23,3	34,9	21,6	18,8	17,9	29,1	24,6	36,5	31,4
ΔΓ/ΔΑ (αυθ.)	0,2	1,9	2,6	1	2	1,1	2,1	1,2	0,3	1,4	1,4	3,8

17. Ποιο εμβόλιο κάνατε;*



*Όσοι απάντησαν ότι έχουν ήδη εμβολιαστεί

Πίνακας 17: Ποιο εμβόλιο κάνατε;

	ΣΥΝΟΛΟ	ΑΝΔΡΑΣ	ΓΥΝΑΙΚΑ	17-24	25-39	40-54	55-64	65 +	Α' ΒΑΘΜΙΑ	Β' ΒΑΘΜΙΑ	Γ' ΒΑΘΜΙΑ	ΜΕΤΑΠΤ. / ΔΙΔΑΚΤ.
Astra Zeneca	14	14,2	13,8	0	11,4	7,5	42,1	9,1	18,2	13,1	14,4	13,9
Biontech/Pfizer	67,6	67,6	67,6	61,5	68,3	72	48,9	76,1	75	67,2	67,4	65,2
Johnson & Johnson	7,4	10	4,7	33,4	12	6,4	2	0,6	2,3	9,4	8,1	1,8
Moderna	11	8,2	13,9	5,2	8,3	14	7	14,1	4,5	10,2	10,1	19,1

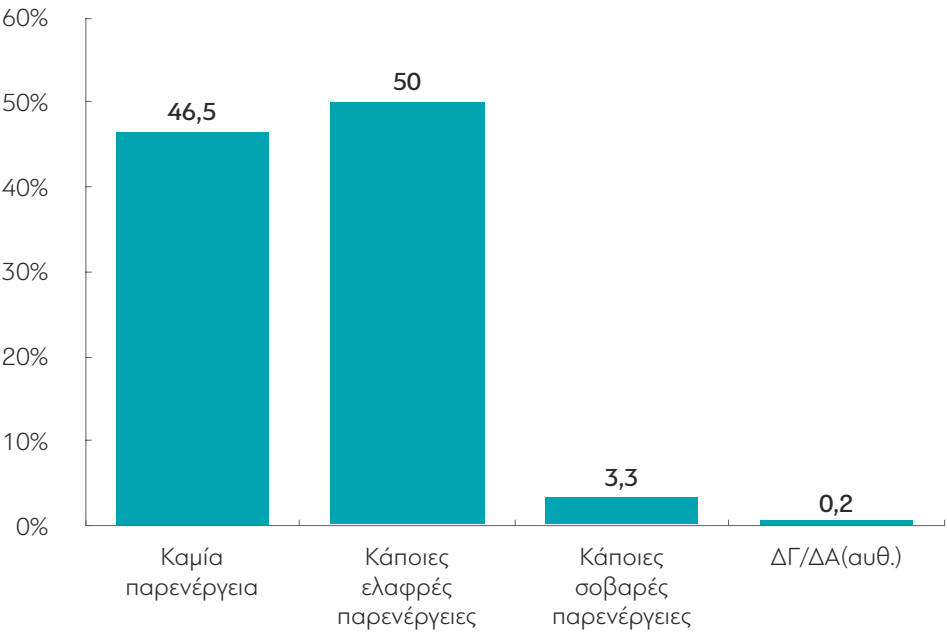
	ΔΗΜΟΣΙΟΣ ΥΠΑΛΛ.	ΙΔΙΩΤΙΚΟΣ ΥΠΑΛΛ.	ΣΥΝΤΑΞΙΟΥΧΟΣ ΔΗΜ. ΤΟΜΕΑ	ΣΥΝΤΑΞΙΟΥΧΟΣ ΙΔΙΩΤ. ΤΟΜΕΑ	Ε.Ε.Τ.	Ε.Ε.Ε.	ΕΠΙΧΕΙΡ.	ΟΙΚΙΑΚΑ	ΑΝΕΡΓΟΣ	ΦΟΙΤΗΤΗΣ	ΑΓΡΟΤΗΣ
Astra Zeneca	2,3	12,8	22,6	21,3	20,2	11,8	15,6	8,1	12,1	4,8	26,9
Biontech/Pfizer	82,8	65,8	65,9	67,3	62,3	59,4	56,5	76,7	69,1	51,3	73,1
Johnson & Johnson	2,6	9,1	0,4	0	8,7	5,7	19,8	3,4	12,1	36,3	0
Moderna	12,3	12,3	11,2	11,4	8,8	23,1	8,1	11,7	6,7	7,6	0

	ΑΝΩΤΕΡΗ/ΜΕΣΗ ΑΝΩΤΕΡΗ	ΜΕΣΑΙΑ ΤΑΞΗ	ΜΕΣΗ ΚΑΤΩΤΕΡΗ/ ΚΑΤΩΤΕΡΗ	< 500 €	501 - 1.000 €	1.001 - 1.500 €	1.501 - 2.000 €	2.001 - 3.000 €	> 3.000 €	ΔΓ/ΔΑ (Αυθ.)
Astra Zeneca	11,8	14,7	12,7	18,5	9,5	10,7	20,1	15,5	16,1	17,9
Biontech/Pfizer	65,5	66,9	70,3	68,5	76,4	69,7	64,6	65,1	51,2	59,8
Johnson & Johnson	5,8	7,7	7,8	4,1	7,3	9	5,1	4,9	15,1	6,2
Moderna	16,9	10,7	9,2	8,9	6,8	10,6	10,2	14,5	17,7	16,1

	ΑΤΤΙΚΗ	ΒΟΡΕΙΑ ΕΛΛΑΔΑ	ΚΕΝΤΡΙΚΗ ΕΛΛΑΔΑ	ΚΡΗΤΗ/ΝΗΣΙΑ ΑΙΓΑΙΟΥ	ΚΑΤΟΙΚΟΙ		ΔΕΙΚΤΗΣ ΑΠΟΣΤΑΣΗΣ ΑΠΟ ΤΟ ΠΟΛΙΤΙΚΟ ΠΡΟΣΩΠΙΚΟ			ΓΥΝΑΙΚΑ ΣΕ ΕΓΚΥ- ΜΟΣΥΝΗ	
					> 2.000	< 2.000	ΧΩΡΟΣ ΑΠΟΡΡΙΨΗΣ	ΕΝΔΙΑΜΕΣΟΣ ΧΩΡΟΣ	ΧΩΡΟΣ ΑΠΟΔΟΧΗΣ	ΝΑΙ	ΟΧΙ
Astra Zeneca	17,6	11,3	14,3	8,1	13,1	20,4	11,5	13,2	21,8	28,9	13,8
Biontech/Pfizer	58,8	69,5	71,5	82,6	66,7	73,5	72,9	66	59,8	71,1	67,5
Johnson & Johnson	6,4	5,6	9,7	9,3	7,8	4,4	6,9	8,4	5,7	0	7,5
Moderna	17,2	13,6	4,5	0	12,3	1,7	8,7	12,3	12,8	0	11,2

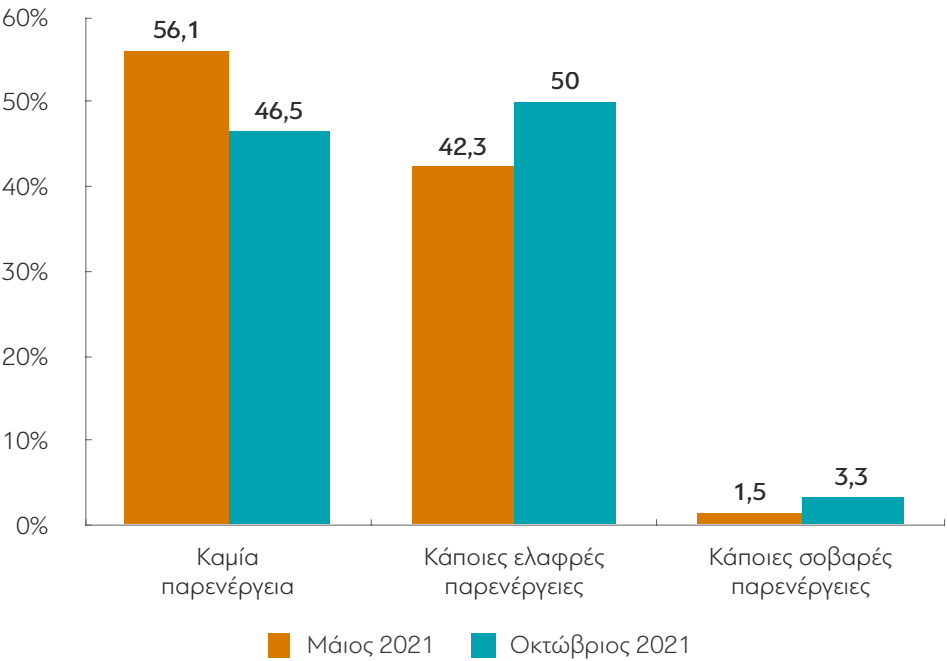
	ΑΤΟΜΟ 65+ ΣΤΟ ΝΟΙΚΟΚΥΡΙΟ		ΠΑΙΔΙΑ 12-17 ΕΤΩΝ		ΠΑΙΔΙΑ < 12 ΕΤΩΝ		ΑΡΙΘΜΟΣ ΜΕΛΩΝ ΝΟΙΚΟΚΥΡΙΟΥ					
	ΝΑΙ	ΟΧΙ	ΝΑΙ	ΟΧΙ	ΝΑΙ	ΟΧΙ	1	2	3	4	5	6 +
Astra Zeneca	13,7	14,2	2,9	16,2	11,3	14,7	16,8	14,6	15,7	12,1	9,2	9,2
Biontech/Pfizer	68,6	66,9	73,8	66,3	67,6	67,5	68,7	69,1	64,2	70,2	55,7	79,6
Johnson & Johnson	4,9	9	8,1	7,2	7	7,5	7,4	6,7	5,8	8,2	16	1,6
Moderna	12,8	9,9	15,3	10,2	14,1	10,4	7,2	9,6	14,3	9,5	19,1	9,6

18. Είχατε κάποια παρενέργεια αμέσως μετά τον εμβολιασμό σας;*



*Όσοι απάντησαν ότι έχουν ήδη εμβολιαστεί

ΜΕΤΑΒΟΛΕΣ ΑΠΟ ΠΡΟΗΓΟΥΜΕΝΕΣ ΜΕΤΡΗΣΕΙΣ



Πίνακας 18: Είχατε κάποια παρενέργεια αμέσως μετά τον εμβολιασμό σας;

	ΣΥΝΟΛΟ	ΑΝΔΡΑΣ	ΓΥΝΑΙΚΑ	17-24	25-39	40-54	55-64	65 +	Α' ΒΑΘΜΙΑ	Β' ΒΑΘΜΙΑ	Γ' ΒΑΘΜΙΑ	ΜΕΤΑΠΤ. / ΔΙΔΑΚΤ.
Καμία παρενέργεια	46,5	57,2	35,4	26,2	32,3	42,4	45,4	67,2	66,7	47,2	40,8	50,1
Κάποιες ελαφρές παρενέργειες	50	39,8	60,5	69,7	61,3	52,2	53,5	31,8	30,1	51,1	54,2	44,8
Κάποιες σοβαρές παρενέργειες	3,3	2,5	4,1	4	5,3	5,3	1,1	1	3,2	1,7	4,7	4,4
ΔΓ/ΔΑ(αυθ.)	0,2	0,4	0	0	1,2	0	0	0	0	0	0,3	0,8

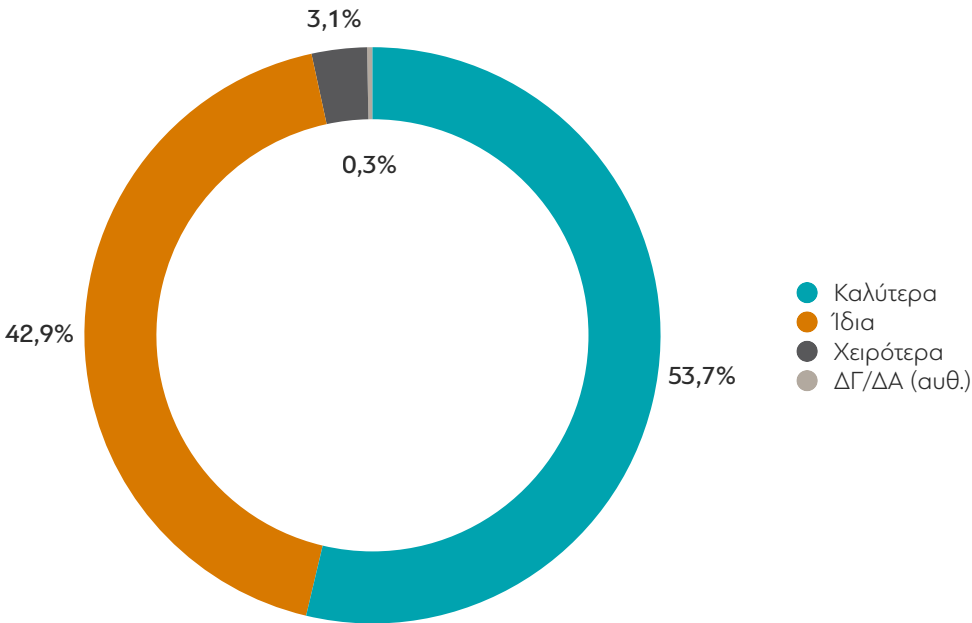
	ΔΗΜΟΣΙΟΣ ΥΠΑΛΛ.	ΙΔΙΩΤΙΚΟΣ ΥΠΑΛΛ.	ΣΥΝΤΑΞΙΟΥΧΟΣ ΔΗΜ. ΤΟΜΕΑ	ΣΥΝΤΑΞΙΟΥΧΟΣ ΙΔΙΩΤ. ΤΟΜΕΑ	Ε.Ε.Τ.	Ε.Ε.Ε.	ΕΠΙΧΕΙΡ.	ΟΙΚΙΑΚΑ	ΑΝΕΡΓΟΣ	ΦΟΙΤΗΤΗΣ	ΑΓΡΟΤΗΣ
Καμία παρενέργεια	43,3	36	65,3	58,4	60,6	40	51,9	48,5	31,3	27,7	48,3
Κάποιες ελαφρές παρενέργειες	53,1	59,1	33,9	40,9	31,6	53,7	43,7	49,7	62,3	69,5	47,9
Κάποιες σοβαρές παρενέργειες	3,5	4,4	0,9	0,7	5,2	6,3	4,4	1,8	6,3	2,7	3,8
ΔΓ/ΔΑ (αυθ.)	0	0,5	0	0	2,6	0	0	0	0	0	0

	ΑΝΩΤΕΡΗ/ΜΕΣΗ ΑΝΩΤΕΡΗ	ΜΕΣΑΙΑ ΤΑΞΗ	ΜΕΣΗ ΚΑΤΩΤΕΡΗ/ ΚΑΤΩΤΕΡΗ	< 500 €	501 - 1.000 €	1.001 - 1.500 €	1.501 - 2.000 €	2.001 - 3.000 €	> 3.000 €	ΔΓ/ΔΑ (Αυθ.)
Καμία παρενέργεια	49,3	47,1	42,6	39,8	47	44,7	43,2	54	44,3	51,3
Κάποιες ελαφρές παρενέργειες	43,7	50,9	51,5	52,6	50	50,7	52,5	44,9	53,8	45,3
Κάποιες σοβαρές παρενέργειες	6	1,8	5,9	7,6	2,5	4,6	4,2	0,4	1,9	3,4
ΔΓ/ΔΑ (αυθ.)	1	0,2	0	0	0,5	0	0	0,7	0	0

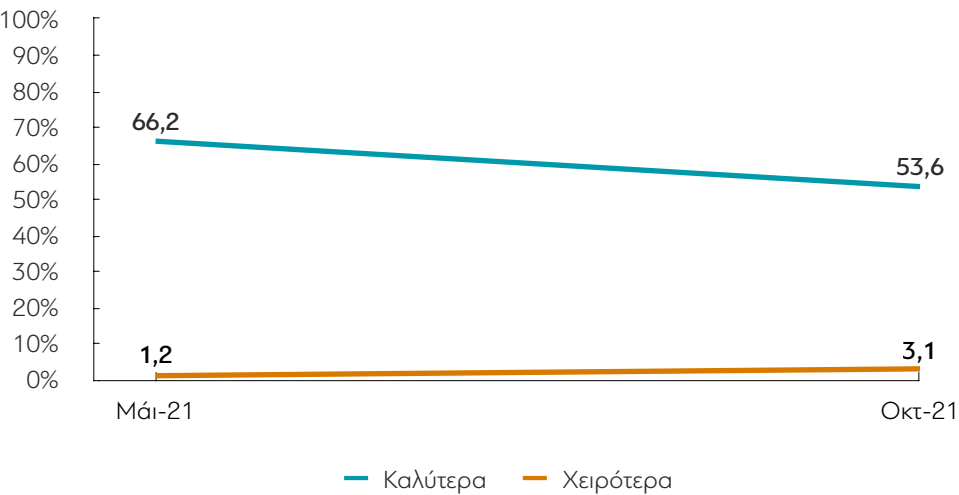
	ΑΤΤΙΚΗ	ΒΟΡΕΙΑ ΕΛΛΑΔΑ	ΚΕΝΤΡΙΚΗ ΕΛΛΑΔΑ	ΚΡΗΤΗ/ΝΗΣΙΑ ΑΙΓΑΙΟΥ	ΚΑΤΟΙΚΟΙ > 2.000	ΚΑΤΟΙΚΟΙ < 2.000	ΔΕΙΚΤΗΣ ΑΠΟΣΤΑΣΗΣ ΑΠΟ ΤΟ ΠΟΛΙΤΙΚΟ ΠΡΟΣΩΠΙΚΟ ΧΩΡΟΣ ΑΠΟΡΡΙΨΗΣ	ΔΕΙΚΤΗΣ ΑΠΟΣΤΑΣΗΣ ΑΠΟ ΤΟ ΠΟΛΙΤΙΚΟ ΠΡΟΣΩΠΙΚΟ ΕΝΔΙΑΜΕΣΟΣ ΧΩΡΟΣ	ΔΕΙΚΤΗΣ ΑΠΟΣΤΑΣΗΣ ΑΠΟ ΤΟ ΠΟΛΙΤΙΚΟ ΠΡΟΣΩΠΙΚΟ ΧΩΡΟΣ ΑΠΟΔΟΧΗΣ	ΓΥΝΑΙΚΑ ΣΕ ΕΓΚΥΜΟΣΥΝΗ ΝΑΙ	ΓΥΝΑΙΚΑ ΣΕ ΕΓΚΥΜΟΣΥΝΗ ΟΧΙ
Καμία παρενέργεια	43,5	45,7	50,4	48,7	44,3	61,9	44,8	46,8	49,2	38,3	46,6
Κάποιες ελαφρές παρενέργειες	52,3	50,9	48,3	44,2	51,7	38,1	51,1	50,6	46,1	53,4	50
Κάποιες σοβαρές παρενέργειες	3,6	3,4	1,4	7,2	3,8	0	4,1	2,1	4,6	0	3,3
ΔΓ/ΔΑ (αυθ.)	0,6	0	0	0	0,3	0	0	0,5	0	8,3	0,1

ΑΤΟΜΟ 65+ ΣΤΟ ΝΟΙΚΟΚΥΡΙΟ			ΠΑΙΔΙΑ 12-17 ΕΤΩΝ		ΠΑΙΔΙΑ < 12 ΕΤΩΝ		ΑΡΙΘΜΟΣ ΜΕΛΩΝ ΝΟΙΚΟΚΥΡΙΟΥ					
	ΝΑΙ	ΟΧΙ	ΝΑΙ	ΟΧΙ			1	2	3	4	5	6 +
Καμία παρενέργεια	54,9	41	46,4	46,4	52	45,2	51	50,5	37	49,6	42,6	47,5
Κάποιες ελαφρές παρενέργειες	44,2	53,8	51,2	49,8	45,6	51	44,8	44,6	60	48,7	56	45,9
Κάποιες σοβαρές παρενέργειες	0,9	4,9	2,4	3,5	1,8	3,6	3,4	5	2,6	1,7	1,4	6,6
ΔΓ/ΔΑ (αυθ.)	0	0,4	0	0,3	0,6	0,1	0,8	0	0,5	0	0	0

19. Μετά τον εμβολιασμό σας αισθάνεστε ψυχολογικά καλύτερα, ίδια ή χειρότερα;*



ΜΕΤΑΒΟΛΕΣ ΑΠΟ ΠΡΟΗΓΟΥΜΕΝΕΣ ΜΕΤΡΗΣΕΙΣ



*Όσοι απάντησαν ότι έχουν ήδη εμβολιαστεί

Πίνακας 19: Μετά τον εμβολιασμό σας αισθάνεστε ψυχολογικά καλύτερα, ίδια ή χειρότερα;

	ΣΥΝΟΛΟ	ΑΝΔΡΑΣ	ΓΥΝΑΙΚΑ	17-24	25-39	40-54	55-64	65 +	Α' ΒΑΘΜΙΑ	Β' ΒΑΘΜΙΑ	Γ' ΒΑΘΜΙΑ	ΜΕΤΑΠΤ. / ΔΙΑΔΑΚΤ.
Καλύτερα	53,7	50,8	56,7	33	35,8	53,3	55,7	71,4	53,2	47,8	58,1	59,7
Ίδια	42,9	46,3	39,4	65,1	56,5	42,6	42,8	27,1	44,1	48,1	38,6	38,5
Χειρότερα	3,1	2,4	3,9	1,9	7,8	3,7	0,3	1,5	2,8	4,1	2,5	1,7
ΔΓ/ΔΑ (αυθ.)	0,3	0,6	0	0	0	0,4	1,1	0	0	0	0,8	0

	ΔΗΜΟΣΙΟΣ ΥΠΑΛΛ.	ΙΔΙΩΤΙΚΟΣ ΥΠΑΛΛ.	ΣΥΝΤΑΞΙΟΥΧΟΣ ΔΗΜ. ΤΟΜΕΑ	ΣΥΝΤΑΞΙΟΥΧΟΣ ΙΔΙΩΤ. ΤΟΜΕΑ	Ε.Ε.Τ.	Ε.Ε.Ε.	ΕΠΙΧΕΙΡ.	ΟΙΚΙΑΚΑ	ΑΝΕΡΓΟΣ	ΦΟΙΤΗΤΗΣ	ΑΓΡΟΤΗΣ
Καλύτερα	46,5	40,7	66,7	70,3	54	48,2	71,5	50,2	54,2	35,6	64,6
Ίδια	46,7	54,3	33,3	27,1	33,4	51,8	28,5	47,1	43,2	62,1	35,4
Χειρότερα	6,8	3,7	0	2,6	12,6	0	0	2,8	2,7	2,4	0
ΔΓ/ΔΑ (αυθ.)	0	1,3	0	0	0	0	0	0	0	0	0

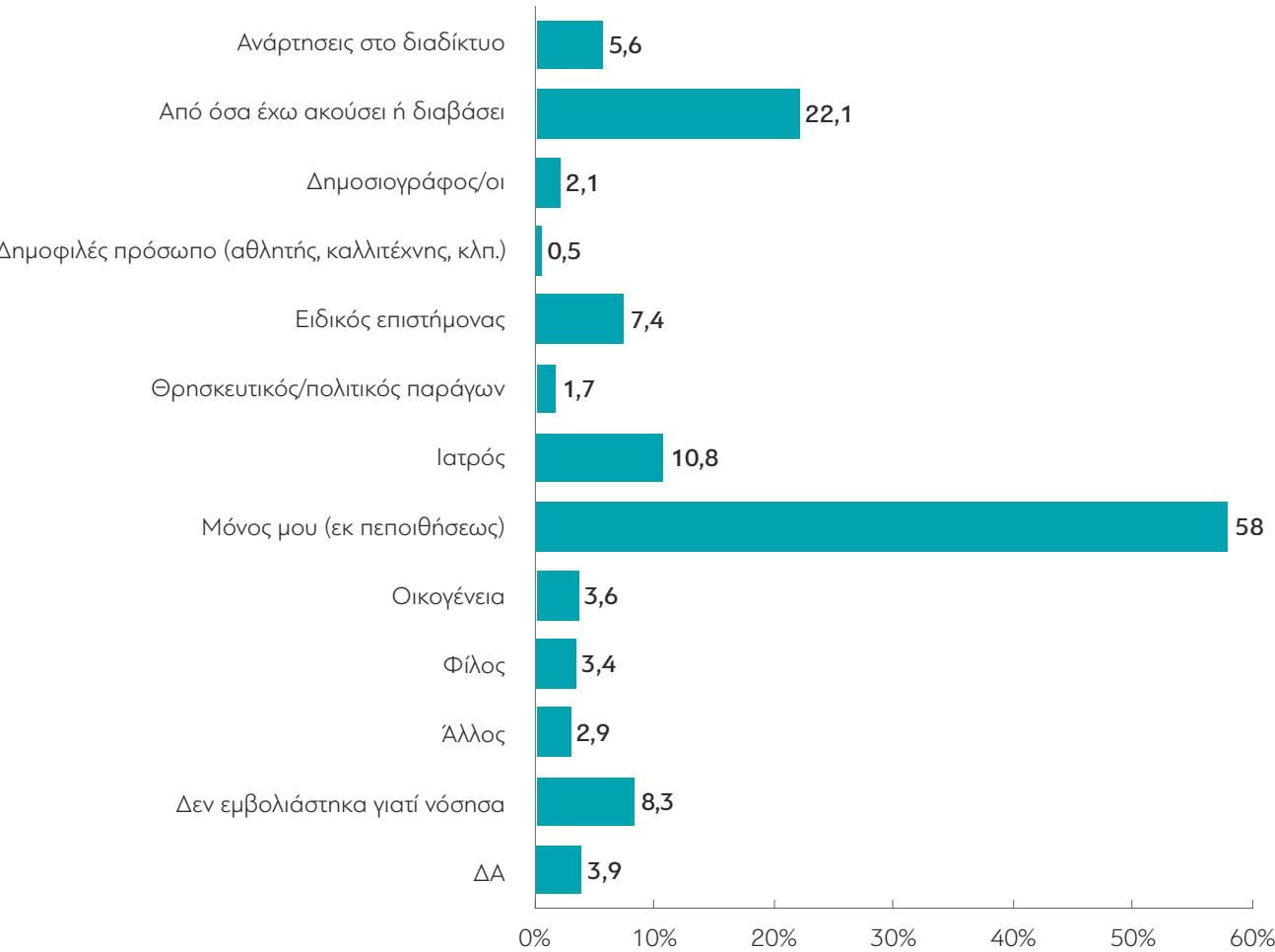
	ΑΝΩΤΕΡΗ/ΜΕΣΗ ΑΝΩΤΕΡΗ	ΜΕΣΑΙΑ ΤΑΞΗ	ΜΕΣΗ ΚΑΤΩΤΕΡΗ/ΚΑΤΩΤΕΡΗ	< 500 €	501 - 1.000 €	1.001 - 1.500 €	1.501 - 2.000 €	2.001 - 3.000 €	> 3.000 €	ΔΓ/ΔΑ (Αυθ.)
Καλύτερα	57	56,9	43,3	53,3	43,9	45,6	63,5	65,5	63,3	51,8
Ίδια	41,4	40,2	50,5	43,7	52,6	48,1	34,3	32,2	35,4	48,2
Χειρότερα	1,5	2,5	6,2	3,1	3,6	5,5	1,6	2,4	1,2	0
ΔΓ/ΔΑ (αυθ.)	0	0,5	0	0	0	0,8	0,6	0	0	0

	ΑΤΤΙΚΗ	ΒΟΡΕΙΑ ΕΛΛΑΔΑ	ΚΕΝΤΡΙΚΗ ΕΛΛΑΔΑ	ΚΡΗΤΗ/ΝΗΣΙΑ ΑΙΓΑΙΟΥ	ΚΑΤΟΙΚΟΙ		ΔΕΙΚΤΗΣ ΑΠΟΣΤΑΣΗΣ ΑΠΟ ΤΟ ΠΟΛΙΤΙΚΟ ΠΡΟΣΩΠΙΚΟ			ΓΥΝΑΙΚΑ ΣΕ ΕΓΚΥΜΟΣΥΝΗ	
					> 2.000	< 2.000	ΧΩΡΟΣ ΑΠΟΡΡΙΨΗΣ	ΕΝΔΙΑΜΕΙΣΟΣ ΧΩΡΟΣ	ΧΩΡΟΣ ΑΠΟΔΟΧΗΣ	ΝΑΙ	ΟΧΙ
Καλύτερα	58,9	56	48,1	43,8	53	58,3	44,3	57,8	63,7	13,8	54,2
Ίδια	37,1	40,7	48,6	53,9	43,4	39,6	48,6	41,4	34,1	86,2	42,3
Χειρότερα	3,2	3,3	3,2	2,3	3,3	2,1	7	0,6	1,1	0	3,2
ΔΓ/ΔΑ (αυθ.)	0,8	0	0	0	0,3	0	0	0,2	1,1	0	0,3

	ΑΤΟΜΟ 65+ ΣΤΟ ΝΟΙΚΟΚΥΡΙΟ		ΠΑΙΔΙΑ 12-17 ΕΤΩΝ		ΠΑΙΔΙΑ < 12 ΕΤΩΝ		ΑΡΙΘΜΟΣ ΜΕΛΩΝ ΝΟΙΚΟΚΥΡΙΟΥ					
	ΝΑΙ	ΟΧΙ	ΝΑΙ	ΟΧΙ	ΝΑΙ	ΟΧΙ	1	2	3	4	5	6 +
Καλύτερα	63,7	47,1	50,7	54,2	49,4	54,6	53,7	55,5	60	52,9	39,7	30,3
Ίδια	33,7	48,9	45,3	42,5	41,9	43,1	45,3	41	37,6	41,4	56,7	63,1
Χειρότερα	2,6	3,5	4,1	3	8,2	2	1	2,8	2	5,7	3,6	6,6
ΔΓ/ΔΑ (αυθ.)	0	0,5	0	0,4	0,5	0,2	0	0,6	0,4	0	0	0

20. Ποιος σας υπέδειξε/παρακίνησε/συμβούλεψε να μην εμβολιαστείτε;*

(αυθόρμητα-πολλαπλές αναφορές)



*Όσοι απάντησαν ότι δεν έχουν εμβολιαστεί

Πίνακας 20: Ποιος σας υπέδειξε/παρακίνησε/συμβούλεψε να μην εμβολιαστείτε; (αυθόρμητα-πολλαπλές αναφορές)

	ΣΥΝΟΛΟ	ΑΝΔΡΑΣ	ΓΥΝΑΙΚΑ	17-24	25-39	40-54	55-64	65 +	Α' ΒΑΘΜΙΑ	Β' ΒΑΘΜΙΑ	Γ' ΒΑΘΜΙΑ	ΜΕΤΑΠΤ. / ΔΙΑΔΑΚΤ.
Ανάρτησεις στο διαδίκτυο	5,6	4,6	6,7	8,4	4,3	2,6	18,8	0	0	8,2	4,5	0
Από όσα έχω ακούσει ή διαβάσει	22,1	25,3	18,6	35,6	17,7	10,3	22,4	44,8	50,2	20,8	16,3	21
Δημοσιογράφος/οι	2,1	3,3	0,8	5	2,8	0	2,1	0	2,6	3,3	0,5	0
Δημοφιλές πρόσωπο (αθλητής, καλλιτέχνης, κλπ.)	0,5	0	1,2	3,8	0	0	0	0	0	0	1,9	0
Ειδικός επιστήμονας	7,4	8,3	6,3	17,1	11,4	0	2	0	5,3	9	5,1	7,2
Θρησκευτικός/πολιτικός παράγων	1,7	2	1,3	7,3	0,6	1,6	0	0	0	1,5	3,2	0
Ιατρός	10,8	6,6	15,5	14,4	14	5,9	5,9	9,2	10,7	7,4	19,7	4,1
Μόνος μου (εκ πεποιθήσεως)	58	56,1	60,2	48,1	56,7	80,2	48,9	40,1	48,7	61	60,7	41,5
Οικογένεια	3,6	2,1	5,2	11,6	4	0	2,2	0	0	4,9	3,4	0
Φίλος	3,4	3,2	3,8	7,2	4,7	2	0	0	0	5,5	1,9	0
Άλλος	2,9	2,2	3,7	5,7	3,3	1,5	3,3	0	0	4	1,4	3,9
Δεν εμβολιάστηκα γιατί νόσησα	8,3	7,9	8,8	23,9	9,2	3,8	0	2	0	7,5	8,2	21,4
ΔΑ	3,9	4,1	3,8	2	3	3,7	10,3	3,9	5,2	3,8	3,5	5

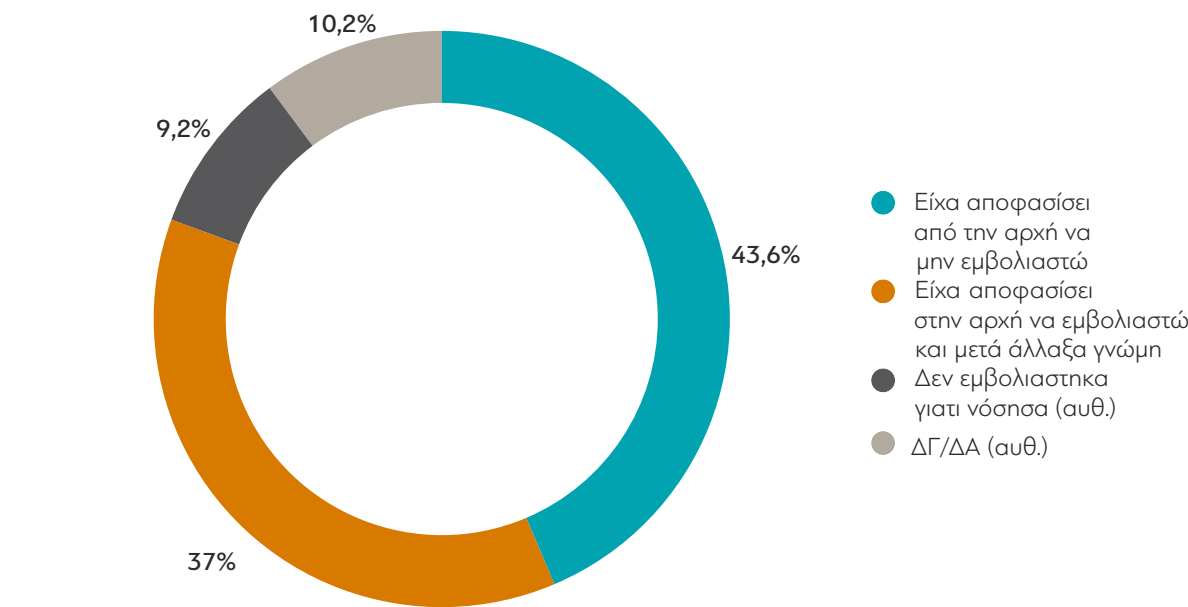
	ΔΗΜΟΣΙΟΣ ΥΠΑΛΛ.	ΙΔΙΩΤΙΚΟΣ ΥΠΑΛΛ.	ΣΥΝΤΑΞΙΟΥΧΟΣ ΔΗΜ. ΤΟΜΕΑ	ΣΥΝΤΑΞΙΟΥΧΟΣ ΙΔΙΩΤ. ΤΟΜΕΑ	Ε.Ε.Τ.	Ε.Ε.Ε.	ΕΠΙΧΕΙΡ.	ΟΙΚΙΑΚΑ	ΑΝΕΡΓΟΣ	ΦΟΙΤΗΤΗΣ	ΑΓΡΟΤΗΣ
Ανάρτησεις στο διαδίκτυο	5,1	5,6	15	0	0	0	14,8	0	10,1	13,3	0
Από όσα έχω ακούσει ή διαβάσει	49,4	2	22,2	42	14,9	7,1	36,4	25,4	16,2	39,3	48,8
Δημοσιογράφος/οι	0	2,5	0	0	6,1	0	0	2,4	3,7	3,4	0
Δημοφιλές πρόσωπο (αθλητής, καλλιτέχνης, κλπ.)	0	0	0	0	0	0	0	0	0	6	0
Ειδικός επιστήμονας	20,2	3,2	0	0	10,3	13,6	0	6,8	6,2	22,5	0
Θρησκευτικός/πολιτικός παράγων	0	1	0	0	11,2	0	0	0	0	6,9	0
Ιατρός	0	13,8	7,3	6,9	16	0	10,8	24,3	9,6	13,8	0
Μόνος μου (εκ πεποιθήσεως)	34,8	57,6	55,5	31,1	80,4	72,5	52,8	84,1	60,6	55,3	44,2
Οικογένεια	0	3,6	0	11,4	3,6	0	0	0	3,1	12,9	0
Φίλος	20,2	2,5	0	0	0	0	0	0	5,6	6	0
Άλλος	0	1,3	0	0	6,1	6,7	0	10,2	0	4,4	7
Δεν εμβολιάστηκα γιατί νόσησα	4,1	19,1	0	3,4	0	0	0	0	3,8	24,8	0
ΔΑ	6,6	3,9	0	16,6	0	0	0	0	7,6	0	0

	ΑΝΩΤΕΡΗ/ΜΕΣΗ ΑΝΩΤΕΡΗ	ΜΕΣΑΙΑ ΤΑΞΗ	ΜΕΣΗ ΚΑΤΩΤΕΡΗ/ ΚΑΤΩΤΕΡΗ	< 500 €	501 - 1.000 €	1.001 - 1.500 €	1.501 - 2.000 €	2.001 - 3.000 €	> 3.000 €
Ανάρτησεις στο διαδίκτυο	8,2	2,1	12,2	7,9	4,2	6,8	6,7	9,1	0
Από όσα έχω ακούσει ή διαβάσει	26,7	18,6	27,6	18,4	29,7	19	16,8	28,9	6
Δημοσιογράφος/οι	4,4	1,3	3	9,9	1,4	3,3	0,7	0	0
Δημοφιλές πρό- σωπο (αθλητής, καλλιτέχνης, κλπ.)	0	0	2	0	1,5	0	0	0	0
Ειδικός επιστή- μονας	4,4	8,3	7,3	3,8	7,1	2,1	11,6	10,4	16,2
Θρησκευτικός/πο- λιτικός παράγων	3,3	1,3	1,8	2,8	0,7	2,1	2,2	3,5	0
Ιατρός	11,2	12,2	8,4	6,9	9,8	11,8	10,2	19	8,2
Μόνος μου (εκ πεποιθήσεως)	50	61,6	55,1	59,5	59,6	62,1	59,3	43,1	58
Οικογένεια	7	2,7	4	7,7	3,5	3,8	3,7	0	4,3
Φίλος	0	4,4	3,2	4,2	7,2	0	3	0	0
Άλλος	3,3	1,3	4,9	0	3,8	4	4,1	0	0
Δεν εμβολιάστηκα γιατί νόσπσα	10,5	10	4,3	7,2	2,8	12,2	15,9	0	23,9
ΔΑ	0	4,8	3,2	5,6	3,5	2,5	3,2	1,6	0

	ΑΤΤΙΚΗ	ΒΟΡΕΙΑ ΕΛΛΑΔΑ	ΚΕΝΤΡΙΚΗ ΕΛΛΑΔΑ	ΚΡΗΤΗ/ ΝΗΣΙΑ ΑΙΓΑΙΟΥ	ΚΑΤΟΙΚΟΙ		ΔΕΙΚΤΗΣ ΑΠΟΣΤΑΣΗΣ ΑΠΟ ΤΟ ΠΟΛΙΤΙΚΟ ΠΡΟΣΩΠΙΚΟ			ΓΥΝΑΙΚΑ ΣΕ ΕΓΚΥΜΟΣΥΝΗ	
					> 2.000	< 2.000	ΧΩΡΟΣ ΑΠΟΡΡΙΨΗΣ	ΕΝΔΙΑΜΕΣΟΣ ΧΩΡΟΣ	ΧΩΡΟΣ ΑΠΟΔΟΧΗΣ	ΝΑΙ	ΟΧΙ
Ανάρτησεις στο διαδίκτυο	4,6	8	2,4	11,1	6,3	2,9	7,6	3,1	0	0	5,8
Από όσα έχω ακούσει ή διαβάσει	11	19,6	34,8	27,2	20,2	29,6	20,5	25,2	21,9	0	22,6
Δημοσιογράφος/οι	2,4	1,8	1,9	2,8	2	2,5	2,7	1,6	0	0	2,2
Δημοφιλές πρό- σωπο (αθλητής, καλλιτέχνης, κλπ.)	0	0	0	5	0,7	0	0,9	0	0	0	0,6
Ειδικός επιστή- μονας	1,4	4,2	14,4	14	9,2	0	10,4	3,2	0	38,8	6,6
Θρησκευτικός/πο- λιτικός παράγων	0	1,2	3,6	2,4	1,7	1,7	2,4	0,7	0	0	1,7
Ιατρός	8,8	8,6	8	29,7	12,5	4,2	11,6	10,9	3,1	58,6	9,7
Μόνος μου (εκ πεποιθήσεως)	67,4	62,4	50,4	39,9	57,2	61,3	62,3	52,4	47,1	41,4	58,4
Οικογένεια	0,9	0,9	5,9	12	3,3	4,7	5,5	0,6	0	0	3,7
Φίλος	0,9	1,2	6,7	7,8	3,9	1,6	5,3	0,6	0	0	3,5
Άλλος	3,2	1,3	4	3	3,6	0	4,1	1,1	0	0	3
Δεν εμβολιάστηκα γιατί νόσπσα	7	4,9	14,2	5,4	9,4	3,9	6,5	8,4	24,5	0	8,5
ΔΑ	5,6	3,7	0,9	7,9	4,6	1,3	4,3	3,3	3,4	0	4

	ΑΤΟΜΟ 65+ ΣΤΟ ΝΟΙΚΟΚΥΡΙΟ		ΠΑΙΔΙΑ 12-17 ΕΤΩΝ		ΠΑΙΔΙΑ < 12 ΕΤΩΝ		ΑΡΙΘΜΟΣ ΜΕΛΩΝ ΝΟΙΚΟΚΥΡΙΟΥ					
	ΝΑΙ	ΟΧΙ	ΝΑΙ	ΟΧΙ			1	2	3	4	5	6 +
Ανάρτησεις στο διαδίκτυο	3,9	6,6	5,3	5,7	3	6,3	2,3	6,7	5,6	2,9	19,8	0
Από όσα έχω ακούσει ή διαβάσει	28,9	18,3	16,7	23,1	25,7	21,3	15	12,1	27,9	29,2	26,6	16,5
Δημοσιογράφος/οι	0,7	3	4,4	1,7	0	2,6	6	0	1,8	2,5	3,1	0
Δημοφιλές πρό- σωπο (αθλητής, καλλιτέχνης, κλπ.)	0	0,9	3,6	0	0	0,7	0	0	0	0	7,2	0
Ειδικός επιστή- μονας	7,2	7,5	17,3	5,6	2,3	8,6	9,4	5	3,7	9,7	13,1	16
Θρησκευτικός/πο- λιτικός παράγων	0,7	2,2	6,9	0,7	0	2,1	0	0	2	4,9	0	0
Ιατρός	7	13	19,6	9,3	13,5	10,2	12,8	14	3,3	13,6	20,9	5,6
Μόνος μου (εκ πεποιθήσεως)	63,9	54,7	63,2	57,1	62,6	57	60	65,8	44,3	62,1	68,8	61,9
Οικογένεια	3,5	3,6	9,4	2,5	6,4	2,9	2,3	1,4	5,2	4,1	7,2	0
Φίλος	4,4	2,9	6	3	2,5	3,7	0	1,5	2,1	8,9	7,2	0
Άλλος	2,8	2,9	5,1	2,5	7,1	1,9	2,4	0	2,5	3,7	13,3	0
Δεν εμβολιάστηκα γιατί νόσπσα	2,2	11,8	7,3	8,5	15,2	6,7	3,5	4,7	13,2	9,5	10,9	0
ΔΑ	3	4,5	6,7	3,4	0	4,9	3,4	1,4	6,5	5,8	0	0

21. Θα σας διαβάσω δύο προτάσεις και θα ήθελα να μου πείτε με ποια από αυτές συμφωνείτε περισσότερο*



*Όσοι απάντησαν ότι δεν έχουν εμβολιαστεί

Πίνακας 21: Θα σας διαβάσω δύο προτάσεις και θα ήθελα να μου πείτε με ποια από αυτές συμφωνείτε περισσότερο

	ΣΥΝΟΛΟ	ΑΝΔΡΑΣ	ΓΥΝΑΙΚΑ	17-24	25-39	40-54	55-64	65 +	Α' ΒΑΘΜΙΑ	Β' ΒΑΘΜΙΑ	Γ' ΒΑΘΜΙΑ	ΜΕΤΑΠΤ. / ΔΙΔΑΚΤ.
Είχα αποφασίσει από την αρχή να μην εμβολιαστώ	43,6	43	44,2	42,8	49,8	38,4	36,2	39,4	47,4	41	45,9	46
Είχα αποφασίσει στην αρχή να εμβολιαστώ και μετά άλλαξα γνώμη	37	35,8	38,4	32,7	36,1	37,5	44,4	37,9	41,9	40,7	34,1	21,9
Δεν εμβολιαστηκα γιατί νόσησα (αυθ.)	9,2	10,4	7,9	22,5	9,8	5,7	4,1	2	0	8,7	9	22
ΔΓ/ΔΑ (αυθ.)	10,2	10,8	9,5	2	4,4	18,3	15,3	20,7	10,7	9,7	11	10,1

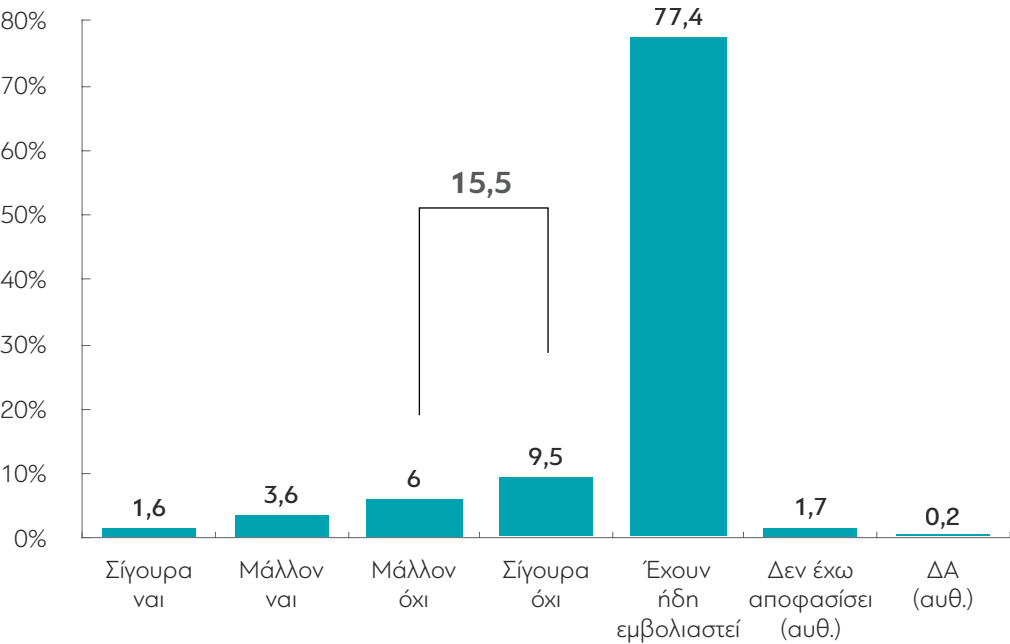
	ΔΗΜΟΣΙΟΣ ΥΠΑΛΛ.	ΙΔΙΩΤΙΚΟΣ ΥΠΑΛΛ.	ΣΥΝΤΑΞΙΟΥΧΟΣ ΔΗΜ. ΤΟΜΕΑ	ΣΥΝΤΑΞΙΟΥΧΟΣ ΙΔΙΩΤ. ΤΟΜΕΑ	Ε.Ε.Τ.	Ε.Ε.Ε.	ΕΠΙΧΕΙΡ.	ΟΙΚΙΑΚΑ	ΑΝΕΡΓΟΣ	ΦΟΙΤΗΤΗΣ	ΑΓΡΟΤΗΣ
Είχα αποφασίσει από την αρχή να μην εμβολιαστώ	54	56,4	33,5	42,1	45,6	44	26,4	45,1	34,6	45	7,9
Είχα αποφασίσει στην αρχή να εμβολιαστώ και μετά άλλαξα γνώμη	30,5	22,4	37	22,1	54,4	48,8	47,2	48,7	40,1	32,5	82,4
Δεν εμβολιαστηκα γιατί νόσησα (αυθ.)	4,1	15,3	0	3,4	0	7,1	26,4	3,6	3,3	22,5	9,7
ΔΓ/ΔΑ (αυθ.)	11,4	5,9	29,5	32,5	0	0	0	2,7	22	0	0

	ΑΝΩΤΕΡΗ/ΜΕΣΗ ΑΝΩΤΕΡΗ	ΜΕΣΑΙΑ ΤΑΞΗ	ΜΕΣΗ ΚΑΤΩΤΕΡΗ/ΚΑΤΩΤΕΡΗ	< 500 €	501 - 1.000 €	1.001 - 1.500 €	1.501 - 2.000 €	2.001 - 3.000 €	> 3.000 €
Είχα αποφασίσει από την αρχή να μην εμβολιαστώ	53,1	44,9	36,8	37,1	46,1	37,9	43,3	44,4	49,4
Είχα αποφασίσει στην αρχή να εμβολιαστώ και μετά άλλαξα γνώμη	30,5	34,9	46,9	38,9	39,5	45,8	27	44,6	20,5
Δεν εμβολιαστηκα γιατί νόσησα (αυθ.)	16,4	10,7	3,4	0	6,5	8,3	21	0	24,1
ΔΓ/ΔΑ (αυθ.)	0	9,5	13	24	7,9	8	8,7	11	6

	ΑΤΤΙΚΗ	ΒΟΡΕΙΑ ΕΛΛΑΔΑ	ΚΕΝΤΡΙΚΗ ΕΛΛΑΔΑ	ΚΡΗΤΗ/ ΝΗΣΙΑ ΑΙΓΑΙΟΥ	ΚΑΤΟΙΚΟΙ		ΔΕΙΚΤΗΣ ΑΠΟΣΤΑΣΗΣ ΑΠΟ ΤΟ ΠΟΛΙΤΙΚΟ ΠΡΟΣΩΠΙΚΟ			ΓΥΝΑΙΚΑ ΣΕ ΕΓΚΥΜΟΣΥΝΗ	
					> 2.000	< 2.000	ΧΩΡΟΣ ΑΠΟΡΡΙΨΗΣ	ΕΝΔΙΑΜΕΣΟΣ ΧΩΡΟΣ	ΧΩΡΟΣ ΑΠΟΔΟΧΗΣ	ΝΑΙ	ΟΧΙ
Είκα αποφασίσει από την αρχή να μην εμβολιαστώ	40	50,9	32,9	63	44,1	41,4	45,5	42	33,6	37,9	43,7
Είκα αποφασίσει στην αρχή να εμ- βολιαστώ και μετά άλλαξα γνώμη	35,6	35,6	45,2	23,4	35,3	44,1	38,4	32,7	45,8	50,3	36,7
Δεν εμβολιαστη- κα γιατί νόσησα (αυθ.)	9,2	6,9	13,8	3	11	2,1	7,2	10,7	20,6	0	9,4
ΔΓ/ΔΑ (αυθ.)	15,2	6,6	8	10,6	9,6	12,4	8,9	14,6	0	11,8	10,1

	ΑΤΟΜΟ 65+ ΣΤΟ ΝΟΙΚΟΚΥΡΙΟ		ΠΑΙΔΙΑ 12-17 ΕΤΩΝ		ΠΑΙΔΙΑ < 12 ΕΤΩΝ		ΑΡΙΘΜΟΣ ΜΕΛΩΝ ΝΟΙΚΟΚΥΡΙΟΥ					
	ΝΑΙ	ΟΧΙ	ΝΑΙ	ΟΧΙ			1	2	3	4	5	6 +
Είκα αποφασίσει από την αρχή να μην εμβολιαστώ	47,8	41,2	42,8	43,7	27,9	47,3	42,6	37	48,8	43,7	34,9	61,9
Είκα αποφασίσει στην αρχή να εμ- βολιαστώ και μετά άλλαξα γνώμη	34,4	38,5	35,3	37,4	54,9	32,8	33,1	49,1	33,9	36,1	37,9	9,9
Δεν εμβολιαστη- κα γιατί νόσησα (αυθ.)	4,7	11,8	13,5	8,5	13,3	8,2	12,4	1,3	9,7	10,5	18,2	16
ΔΓ/ΔΑ (αυθ.)	13,1	8,5	8,4	10,5	3,9	11,7	11,9	12,7	7,6	9,8	9	12,3

22. Εσείς προσωπικά σκέφτεστε να εμβολιαστείτε ή όχι κατά του νέου κορωνοϊού;



ΜΕΤΑΒΟΛΕΣ ΑΠΟ ΠΡΟΗΓΟΥΜΕΝΕΣ ΜΕΤΡΗΣΕΙΣ					
	Δεκ-2020	Ιαν-2021	Μάρ-2021	Μάι-2021	Οκτ-2021
Σίγουρα ναι	32,5	37,7	47	33,6	1,6
Μάλλον ναι	33,8	35,3	21,1	14,5	3,6
Μάλλον όχι	13,1	11,6	10	4,8	6
Σίγουρα όχι	14,3	11,9	10,2	6,2	9,4
Έχουν ήδη εμβολιαστεί	*	*	9,4	38,9	77,4
Δεν έχω αποφασίσει (αυθ.)	5,2	2,9	1,9	1	1,7
ΔΑ (αυθ.)	1,1	0,6	0,3	1	0,2

	ΣΥΝΟΛΟ	ΑΝΔΡΑΣ	ΓΥΝΑΙΚΑ	17-24	25-39	40-54	55-64	65 +	Α' ΒΑΘΜΙΑ	Β' ΒΑΘΜΙΑ	Γ' ΒΑΘΜΙΑ	ΜΕΤΑΠΤ. / ΔΙΔΑΚΤ.
Σίγουρα ναι	1,6	2,1	1,1	2,1	1,5	1,7	1,4	1,5	1,5	1,7	0,6	4,3
Μάλλον ναι	3,6	3,3	3,9	8,9	6,4	1,7	2,7	1,2	3,8	3,8	3,5	3,1
Μάλλον όχι	6	6,1	6	8,2	10,9	6,9	2,3	1,8	6,6	7,7	5,4	1,9
Σίγουρα όχι	9,5	10	8,9	11,7	16,4	7,6	7	5,1	16,5	12	5,9	6,2
Έχουν ήδη εμβολιαστεί	77,4	76,8	78,1	65,9	61,7	80,9	84,2	89,6	71,7	72,8	82,2	83,3
Δεν έχω αποφασίσει (αυθ.)	1,7	1,6	1,8	3,1	2,8	1,1	1,8	0,5	0	1,8	2,2	0,8
ΔΑ (αυθ.)	0,2	0,2	0,2	0	0,2	0	0,6	0,2	0	0,1	0,3	0,3

	ΔΗΜΟΣΙΟΣ ΥΠΑΛΛ.	ΙΔΙΩΤΙΚΟΣ ΥΠΑΛΛ.	ΣΥΝΤΑΞΙΟΥΧΟΣ ΔΗΜ. ΤΟΜΕΑ	ΣΥΝΤΑΞΙΟΥΧΟΣ ΙΔΙΩΤ. ΤΟΜΕΑ	Ε.Ε.Τ.	Ε.Ε.Ε.	ΕΠΙΧΕΙΡ.	ΟΙΚΙΑΚΑ	ΑΝΕΡΓΟΣ	ΦΟΙΤΗΤΗΣ	ΑΓΡΟΤΗΣ
Σίγουρα ναι	1,3	2,5	0	2,9	0	0	3,2	3,1	1,5	0	1
Μάλλον ναι	0,6	5,3	3,7	0,4	3	1,8	0	4,9	6,8	7,7	0
Μάλλον όχι	0,5	8	2	4	17,6	5,5	2,8	6,3	6,8	5	14,4
Σίγουρα όχι	11,7	8,6	1,1	3,8	11,1	15,5	6,1	18,7	12,2	13,1	21,2
Έχουν ήδη εμβολιαστεί	85,5	74,4	88,7	88,9	68,4	74,3	87,9	65,8	66,1	71,1	63,4
Δεν έχω αποφασίσει (αυθ.)	0	0,8	3,6	0	0	2,9	0	1,2	6,6	3,2	0
ΔΑ (αυθ.)	0,3	0,2	0,9	0	0	0	0	0	0	0	0

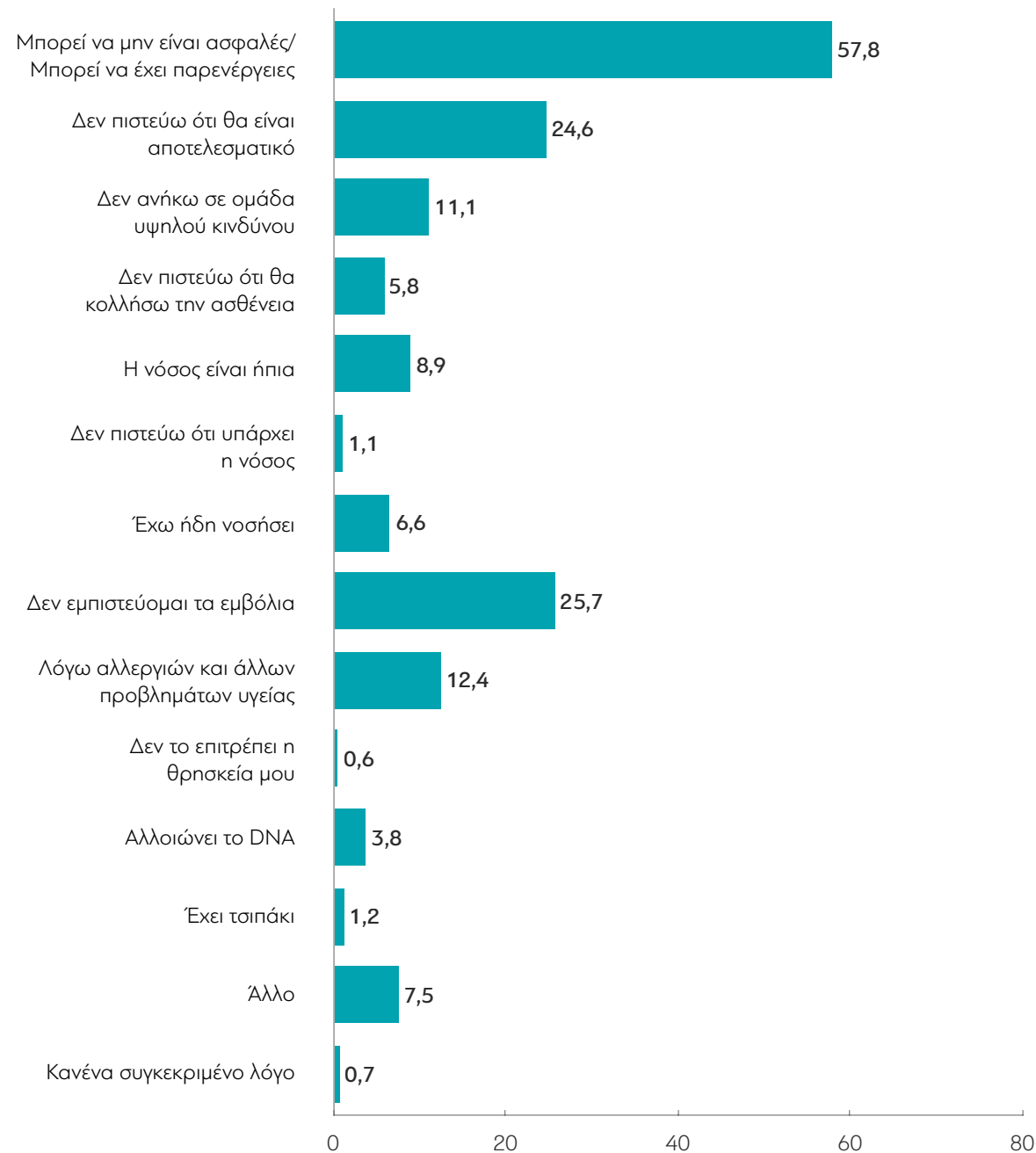
	ΑΝΩΤΕΡΗ/ΜΕΣΗ ΑΝΩΤΕΡΗ	ΜΕΣΙΑΙΑ ΤΑΞΗ	ΜΕΣΗ ΚΑΤΩΤΕΡΗ/ΚΑΤΩΤΕΡΗ	< 500 €	501 - 1.000 €	1.001 - 1.500 €	1.501 - 2.000 €	2.001 - 3.000 €	> 3.000 €	ΔΓ/ΔΑ (Αυθ.)
Σίγουρα ναι	2,7	1,7	0,9	3,5	1,9	0,2	1,7	1	5,2	0
Μάλλον ναι	3,7	3,6	3,5	2,9	4,6	4,1	4,4	2,6	1,4	0
Μάλλον όχι	5,1	5,9	7	6,1	7,7	4,2	9,3	4,3	2,8	5,3
Σίγουρα όχι	10,6	8,2	12,3	13,5	15	8,6	6,8	4,3	7,8	6
Έχουν ήδη εμβολιαστεί	75,7	79,2	73,4	72,4	68,8	81,1	75,8	84,8	82,8	87,4
Δεν έχω αποφασίσει (αυθ.)	2,2	1,1	2,8	1,6	2	1,8	1,7	2,3	0	0
ΔΑ (αυθ.)	0	0,1	0,2	0	0	0	0,3	0,6	0	1,3

	ΑΤΤΙΚΗ	ΒΟΡΕΙΑ ΕΛΛΑΔΑ	ΚΕΝΤΡΙΚΗ ΕΛΛΑΔΑ	ΚΡΗΤΗ/ΝΗΣΙΑ ΑΙΓΑΙΟΥ	ΚΑΤΟΙΚΟΙ		ΔΕΙΚΤΗΣ ΑΠΟΣΤΑΣΗΣ ΑΠΟ ΤΟ ΠΟΛΙΤΙΚΟ ΠΡΟΣΩΠΙΚΟ			ΕΜΒΟΛΙΑΣΜΟΣ	
					> 2.000	< 2.000	ΧΩΡΟΣ ΑΠΟΡΡΙΨΗΣ	ΕΝΔΙΑΜΕΣΙΟΣ ΧΩΡΟΣ	ΧΩΡΟΣ ΑΠΟΔΟΧΗΣ	ΕΜΒΟΛΙΑ-ΣΜΕΝΟΙ	ΜΗ ΕΜΒΟΛΙΑ-ΣΜΕΝΟΙ
Σίγουρα ναι	2,4	0,6	0,5	4,3	1,8	0,6	1,7	1,6	1,4	0	7,1
Μάλλον ναι	2,7	4,3	4,3	2,7	3,4	4,7	4,6	3	2,3	0	15,9
Μάλλον όχι	6,2	5,8	6,2	5,7	5,4	9,9	8,5	4,6	2,9	0	26,8
Σίγουρα όχι	7,4	11,9	9,5	10	8,4	15,8	14,4	6,7	2,9	0	41,9
Έχουν ήδη εμβολιαστεί	79,5	76,7	76	76,2	79	67,8	68,2	82,5	90	100	0
Δεν έχω αποφασίσει (αυθ.)	1,4	0,5	3,4	1,2	1,8	1,2	2,4	1,4	0,5	0	7,4
ΔΑ (αυθ.)	0,4	0,2	0	0	0,2	0	0,2	0,3	0	0	0,9

	ΓΥΝΑΙΚΑ ΣΕ ΕΓΚΥΜΟΣΥΝΗ		ΑΤΟΜΟ 65+ ΣΤΟ ΝΟΙΚΟΚΥΡΙΟ		ΠΑΙΔΙΑ 12-17 ΕΤΩΝ		ΠΑΙΔΙΑ < 12 ΕΤΩΝ		ΑΡΙΘΜΟΣ ΜΕΛΩΝ ΝΟΙΚΟΚΥΡΙΟΥ					
	ΝΑΙ	ΟΧΙ	ΝΑΙ	ΟΧΙ	ΝΑΙ	ΟΧΙ	ΝΑΙ	ΟΧΙ	1	2	3	4	5	6 +
Σίγουρα ναι	5,7	1,5	1,2	1,9	0,2	1,9	1,5	1,6	3,1	1,5	2,1	0,8	1,1	0
Μάλλον ναι	10,2	3,5	2,6	4,2	3,2	3,7	5,7	3,1	4,3	1,6	4,5	4,1	4,3	6
Μάλλον όχι	6,9	6	4,9	6,8	6,4	6	6,5	5,9	9	6,7	4,8	5,4	7,2	0
Σίγουρα όχι	9,8	9,5	10,8	8,6	10,1	9,3	8	9,8	5,7	6,5	12,5	11,3	7	20,5
Έχουν ήδη εμβολιαστεί	67,4	77,6	78,9	76,5	78,6	77,2	76,3	77,7	77,9	81,6	74,1	76,1	76,6	73,4
Δεν έχω αποφασίσει (αυθ.)	0	1,7	1,5	1,8	1,3	1,8	2	1,6	0	1,7	1,9	2,1	3,9	0
ΔΑ (αυθ.)	0	0,2	0,1	0,2	0,2	0,2	0	0,2	0	0,4	0,2	0,2	0	0

23. Για ποιον/ους λόγους δεν σκέφτεστε να κάνετε το εμβόλιο κατά της Covid-19;*

(πολλαπλές απαντήσεις-αυθόρμητα)



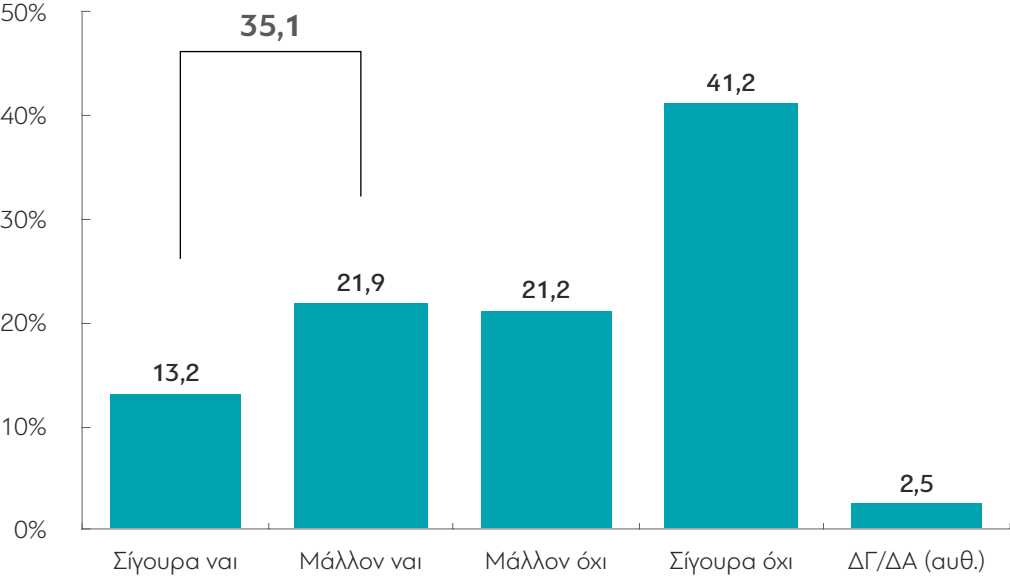
*Όσοι απάντησαν μάλλον όχι ή σίγουρα όχι στην ερώτηση αν σκέφτονται να κάνουν το εμβόλιο κατά της Covid-19

ΜΕΤΑΒΟΛΕΣ ΑΠΟ ΠΡΗΓΟΥΜΕΝΕΣ ΜΕΤΡΗΣΕΙΣ					
	Δεκ-2020	Ιαν-2021	Μάρ-2021	Μάι-2021	Οκτ-2021
Μπορεί να μην είναι ασφαλές/Μπορεί να έχει παρενέργειες	68,9	75	55	68	57,8
Δεν εμπιστεύομαι τα εμβόλια	2,9	1,2	*	0,4	25,7
Δεν πιστεύω ότι θα είναι αποτελεσματικό	20,5	16,4	26,2	20,6	24,6
Λόγω άλλων προβλημάτων υγείας	*	3,7	3,6	1,6	12,4
Δεν ανήκω σε ομάδα υψηλού κινδύνου	12,5	10,8	16,3	3,5	11,1
Η νόσος είναι ήπια	3,7	7,4	7,7	5,2	8,9
Έχω ήδη νοσήσει	2	0,2	0,2	6,9	6,6
Δεν πιστεύω ότι θα κολλήσω την ασθένεια	4,7	2,7	5,4	0,4	5,8
Αλλοιώνει το DNA	*	*	*	*	3,8
Έχει τσιπάκι	*	*	*	*	1,2
Δεν πιστεύω ότι υπάρχει η νόσος	2,6	1,1	2,4	*	1,1
Δεν το επιτρέπει η θρησκεία μου	*	*	*	*	0,6
Άλλο	7,2	7,3	9,5	9,2	7,8
Κανένα συγκεκριμένο λόγο	2,5	0,8	1,1	*	0,5
ΔΓ/ΔΑ	0,6	0,7	0,4	*	*

Πίνακας 23: Για ποιον/ους λόγους δεν σκέφτεστε να κάνετε το εμβόλιο κατά της Covid-19;

ΣΥΝΟΛΟ		ΚΑΙ ΣΚΕΦΤΕΣΤΕ ΝΑ ΕΜΒΟΛΙΑΣΤΕΙΤΕ Ή ΟΧΙ ΚΑΤΑ ΤΟΥ ΝΕΟΥ ΚΟΡΩΝΟΪΟΥ;	
		ΜΑΛΛΟΝ ΟΧΙ	ΣΙΓΟΥΡΑ ΟΧΙ
Μπορεί να μην είναι ασφαλές/ Μπορεί να έχει παρενέργειες	57,8	55,2	59,5
Δεν πιστεύω ότι θα είναι αποτελεσματικό	24,6	18,6	28,3
Δεν ανήκω σε ομάδα υψηλού κινδύνου	11,1	24,1	2,8
Δεν πιστεύω ότι θα κολλήσω την ασθένεια	5,8	7,8	4,5
Η νόσος είναι ήπια	8,9	9	8,8
Δεν πιστεύω ότι υπάρχει η νόσος	1,1	0	1,8
Έχω ήδη νοσήσει	6,6	12,3	3
Δεν εμπιστεύομαι τα εμβόλια	25,7	14,2	33,1
Λόγω αλλεργιών και άλλων προβλημάτων υγείας	12,4	13,7	11,6
Δεν το επιτρέπει η θρησκεία μου	0,6	0	1
Αλλοιώνει το DNA	3,8	0	6,2
Έχει τσιπάκι	1,2	0	2
Άλλο	7,5	12,4	4,4
Κανένα συγκεκριμένο λόγο	0,7	0,9	0,5

24. Αν ο εμβολιασμός για τον κορωνοϊό γίνει υποχρεωτικός για όλους εσείς προσωπικά θα κάνετε το εμβόλιο ή όχι;*



*Όσοι απάντησαν μάλλον όχι ή σίγουρα όχι στην ερώτηση αν σκέφτονται να κάνουν το εμβόλιο κατά της Covid-19

Πίνακας 24: Αν ο εμβολιασμός για τον κορωνοϊό γίνει υποχρεωτικός για όλους εσείς προσωπικά θα κάνετε το εμβόλιο ή όχι;

	ΣΥΝΟΛΟ	ΑΝΔΡΑΣ	ΓΥΝΑΙΚΑ	17-24	25-39	40-54	55-64	65 +	Α' ΒΑΘΜΙΑ	Β' ΒΑΘΜΙΑ	Γ' ΒΑΘΜΙΑ	ΜΕΤΑΠΤ. / ΔΙΑΔΑΚΤ.
Σίγουρα ναι	13,2	13,9	12,5	9,6	9,4	13,5	21,6	23,6	8,1	15,4	9,1	16,4
Μάλλον ναι	21,9	18	26,2	39,8	21,8	15,2	19,4	14,9	21,7	17,4	24,8	39,3
Μάλλον όχι	21,2	22,1	20,1	13,8	29,6	20,6	14,7	6,8	10,9	21,1	25,4	19
Σίγουρα όχι	41,2	45,1	36,9	35,3	38,6	46	42,6	47,4	50	43,5	40,6	22,5
ΔΓ/ΔΑ (αυθ.)	2,5	0,9	4,3	1,4	0,6	4,7	1,7	7,4	9,3	2,7	0	2,8

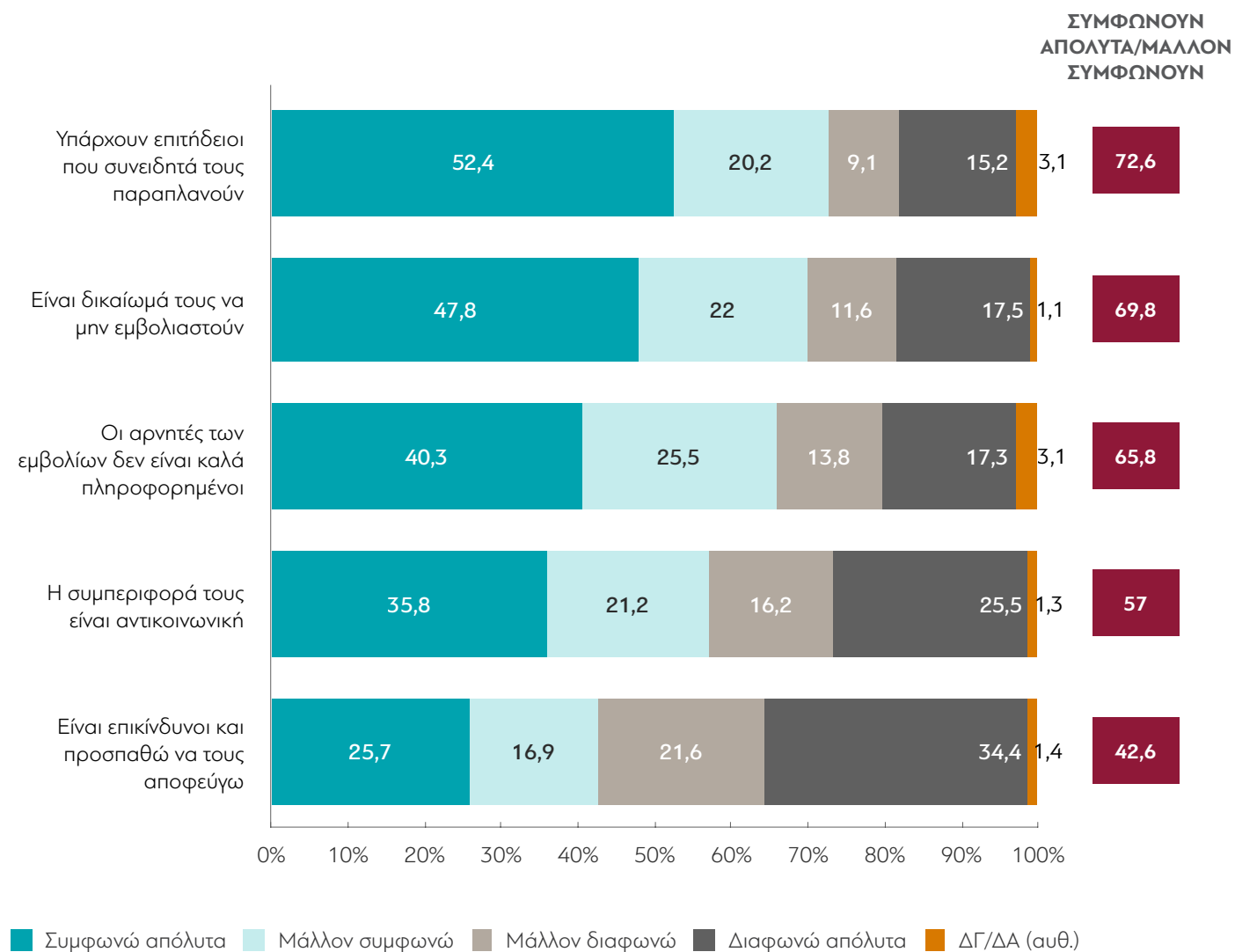
	ΔΗΜΟΣΙΟΣ ΥΠΑΛΛ.	ΙΔΙΩΤΙΚΟΣ ΥΠΑΛΛ.	ΣΥΝΤΑΞΙΟΥΧΟΣ ΔΗΜ. ΤΟΜΕΑ	ΣΥΝΤΑΞΙΟΥΧΟΣ ΙΔΙΩΤ. ΤΟΜΕΑ	Ε.Ε.Τ.	Ε.Ε.Ε.	ΕΠΙΧΕΙΡ.	ΟΙΚΙΑΚΑ	ΑΝΕΡΓΟΣ	ΦΟΙΤΗΤΗΣ	ΑΓΡΟΤΗΣ
Σίγουρα ναι	3,7	15,5	12,6	36,3	3,4	0	0	19,6	6,6	9,8	21,8
Μάλλον ναι	8,5	23,3	23,4	18,2	12,3	15,5	23,3	20,6	34	36,9	0
Μάλλον όχι	18,8	26,7	25,2	14,6	39	13,1	26,4	7,4	27	13,8	8,4
Σίγουρα όχι	66,1	33,5	27,7	22,3	45,3	71,4	50,2	52,4	28,5	39,5	69,8
ΔΓ/ΔΑ (αυθ.)	2,9	1	11,1	8,6	0	0	0	0	3,8	0	0

	ΑΝΩΤΕΡΗ/ΜΕΣΗ ΑΝΩΤΕΡΗ	ΜΕΣΑΙΑ ΤΑΞΗ	ΜΕΣΗ ΚΑΤΩΤΕΡΗ/ΚΑΤΩΤΕΡΗ	< 500 €	501 - 1.000 €	1.001 - 1.500 €	1.501 - 2.000 €	2.001 - 3.000 €	> 3.000 €
Σίγουρα ναι	2,3	18,3	7,7	28,7	15,1	6,1	16,5	10,4	0
Μάλλον ναι	25,7	21,1	22,1	19,2	23,1	29	18,6	11,1	23,5
Μάλλον όχι	28,4	18	23,7	9,9	20,4	17,4	22,2	34	25,2
Σίγουρα όχι	43,6	41,1	41,5	31	40,7	45,2	37,8	44,4	51,4
ΔΓ/ΔΑ (αυθ.)	0	1,5	4,9	11,3	0,7	2,3	4,8	0	0

	ΑΤΤΙΚΗ	ΒΟΡΕΙΑ ΕΛΛΑΔΑ	ΚΕΝΤΡΙΚΗ ΕΛΛΑΔΑ	ΚΡΗΤΗ/ΝΗΣΙΑ ΑΙΓΑΙΟΥ	ΚΑΤΟΙΚΟΙ > 2.000	ΚΑΤΟΙΚΟΙ < 2.000	ΔΕΙΚΤΗΣ ΑΠΟΣΤΑΣΗΣ ΑΠΟ ΤΟ ΠΟΛΙΤΙΚΟ ΠΡΟΣΩΠΙΚΟ ΧΩΡΟΣ ΑΠΟΡΡΙΨΗΣ	ΔΕΙΚΤΗΣ ΑΠΟΣΤΑΣΗΣ ΑΠΟ ΤΟ ΠΟΛΙΤΙΚΟ ΠΡΟΣΩΠΙΚΟ ΕΝΔΙΑΜΕΣΟΣ ΧΩΡΟΣ	ΔΕΙΚΤΗΣ ΑΠΟΣΤΑΣΗΣ ΑΠΟ ΤΟ ΠΟΛΙΤΙΚΟ ΠΡΟΣΩΠΙΚΟ ΧΩΡΟΣ ΑΠΟΔΟΧΗΣ	ΓΥΝΑΙΚΑ ΣΕ ΕΓΚΥΜΟΣΥΝΗ ΝΑΙ	ΓΥΝΑΙΚΑ ΣΕ ΕΓΚΥΜΟΣΥΝΗ ΟΧΙ
Σίγουρα ναι	17,5	5,4	9,1	32,1	13	14,1	11,6	18	4,9	37,3	12,7
Μάλλον ναι	13,9	28,2	28,2	11,9	22	21,5	22,1	21	25	11,5	22,1
Μάλλον όχι	20,9	22,5	18	26,6	23	13,6	20,8	21	25,3	33,1	20,9
Σίγουρα όχι	46,2	40,6	40,9	29,3	40,1	45,7	43,4	36,3	44,8	18,1	41,7
ΔΓ/ΔΑ (αυθ.)	1,5	3,3	3,8	0	1,9	5,1	2,2	3,7	0	0	2,6

ΑΤΟΜΟ 65+ ΣΤΟ ΝΟΙΚΟΚΥΡΙΟ			ΠΑΙΔΙΑ 12-17 ΕΤΩΝ		ΠΑΙΔΙΑ < 12 ΕΤΩΝ		ΑΡΙΘΜΟΣ ΜΕΛΩΝ ΝΟΙΚΟΚΥΡΙΟΥ					
	ΝΑΙ	ΟΧΙ	ΝΑΙ	ΟΧΙ			1	2	3	4	5	6 +
Σίγουρα ναι	12,1	13,9	7,4	14,3	10	14	10,2	19,4	14	10,8	12	0
Μάλλον ναι	15,3	25,6	28	20,8	28,2	20,4	33,1	10,6	21,9	27,2	24,2	16
Μάλλον όχι	20,1	21,7	19,1	21,5	27,2	19,7	34	19,3	22,3	18,6	9,4	16,5
Σίγουρα όχι	49,5	36,5	45,5	40,4	34,6	42,8	18,4	46,3	41,1	43,4	48,7	61,9
ΔΓ/ΔΑ (αυθ.)	3	2,3	0	3	0	3,1	4,3	4,4	0,7	0	5,8	5,6

25. Ακούγονται διάφορες αρνητικές γνώμες για όσους δεν έχουν εμβολιαστεί. Θα σας διαβάσω κάποιες και θα ήθελα να μου πείτε για κάθε μία αν συμφωνείτε ή διαφωνείτε



Πίνακας 25.1: Οι αρνητές των εμβολίων δεν είναι καλά πληροφορημένοι

	ΣΥΝΟΛΟ	ΑΝΔΡΑΣ	ΓΥΝΑΙΚΑ	17-24	25-39	40-54	55-64	65 +	Α' ΒΑΘΜΙΑ	Β' ΒΑΘΜΙΑ	Γ' ΒΑΘΜΙΑ	ΜΕΤΑΠΤ. / ΔΙΑΔΑΚΤ.
Συμφωνώ απόλυτα	40,3	39,4	41,2	32,3	28,5	45,1	43	48,3	45	38	39,4	48,3
Μάλλον συμφωνώ	25,5	25	26	31,9	32,2	24,2	23,7	18,7	13,8	24,3	30,5	22,5
Μάλλον διαφωνώ	13,8	15,3	12,3	23,7	17,6	11,5	12,8	9,3	14,5	15,1	13,1	10,7
Διαφωνώ απόλυτα	17,3	17	17,6	12,1	20,6	16,6	15,6	18,1	21,6	19,7	14,4	14,8
ΔΓ/ΔΑ (αυθ.)	3,1	3,3	2,9	0	1,1	2,7	5	5,5	5,1	3	2,5	3,7

	ΔΗΜΟΣΙΟΣ ΥΠΑΛΛ.	ΙΔΙΩΤΙΚΟΣ ΥΠΑΛΛ.	ΣΥΝΤΑΞΙΟΥΧΟΣ ΔΗΜ. ΤΟΜΕΑ	ΣΥΝΤΑΞΙΟΥΧΟΣ ΙΔΙΩΤ. ΤΟΜΕΑ	Ε.Ε.Τ.	Ε.Ε.Ε.	ΕΠΙΧΕΙΡ.	ΟΙΚΙΑΚΑ	ΑΝΕΡΓΟΣ	ΦΟΙΤΗΤΗΣ	ΑΓΡΟΤΗΣ
Συμφωνώ απόλυτα	41,6	41,5	47,3	48	26,8	40,6	54,5	38	25,8	31,2	47,4
Μάλλον συμφωνώ	25,6	28,3	21,7	22	23,1	20,1	24,4	20,1	31,1	40,5	11
Μάλλον διαφωνώ	13,9	12,8	7,5	8,5	22,2	19,1	15,9	9,4	22,6	16,4	22,9
Διαφωνώ απόλυτα	14,9	15,8	15,6	19,1	20,9	18,5	3,2	30,2	17,9	12	17
ΔΓ/ΔΑ (αυθ.)	4	1,5	7,9	2,3	7	1,7	2	2,3	2,5	0	1,7

	ΑΝΩΤΕΡΗ/ΜΕΣΗ ΑΝΩΤΕΡΗ	ΜΕΣΑΙΑ ΤΑΞΗ	ΜΕΣΗ ΚΑΤΩΤΕΡΗ/ΚΑΤΩΤΕΡΗ	< 500 €	501 - 1.000 €	1.001 - 1.500 €	1.501 - 2.000 €	2.001 - 3.000 €	> 3.000 €	ΔΓ/ΔΑ (αυθ.)
Συμφωνώ απόλυτα	38,3	42,1	37,3	30,4	35,2	42,1	37,6	49,9	47,3	41,1
Μάλλον συμφωνώ	22,3	27,2	22,8	26,2	28,3	21,6	26	23,9	27,9	28,9
Μάλλον διαφωνώ	11,3	12,7	18,5	15	14	17,6	14,8	10,7	6,5	9,8
Διαφωνώ απόλυτα	26	14,9	18,7	27,7	18,2	15,5	19,3	13,1	15,5	15,1
ΔΓ/ΔΑ (αυθ.)	2,1	3,1	2,7	0,7	4,4	3,1	2,3	2,4	2,8	5,1

	ΑΤΤΙΚΗ	ΒΟΡΕΙΑ ΕΛΛΑΔΑ	ΚΕΝΤΡΙΚΗ ΕΛΛΑΔΑ	ΚΡΗΤΗ/ΝΗΣΙΑ ΑΙΓΑΙΟΥ	ΚΑΤΟΙΚΟΙ > 2.000	ΚΑΤΟΙΚΟΙ < 2.000	ΔΕΙΚΤΗΣ ΑΠΟΣΤΑΣΗΣ ΑΠΟ ΤΟ ΠΟΛΙΤΙΚΟ ΠΡΟΣΩΠΙΚΟ ΧΩΡΟΣ ΑΠΟΡΡΙΨΗΣ	ΕΝΔΙΑΜΕΣΙΟΣ ΧΩΡΟΣ	ΧΩΡΟΣ ΑΠΟΔΟΧΗΣ	ΕΜΒΟΛΙΑΣΜΟΣ ΕΜΒΟΛΙΑ-ΣΜΕΝΟΙ	ΜΗ ΕΜΒΟΛΙΑ-ΣΜΕΝΟΙ
Συμφωνώ απόλυτα	42,5	40,2	39,6	34,8	40,3	39,9	35	43,2	47,5	47,8	14,5
Μάλλον συμφωνώ	26,4	26,1	24,5	23,6	26,2	21,5	23,9	27,2	25,5	26,3	22,8
Μάλλον διαφωνώ	11,6	12,7	16	18,3	14	12,4	14,4	14,2	10,8	11	23,6
Διαφωνώ απόλυτα	16	18,2	16,7	21	16,3	23,3	23,5	12,4	13,3	11,8	36,3
ΔΓ/ΔΑ (αυθ.)	3,4	2,8	3,2	2,3	3,1	2,8	3,2	3	3	3,2	2,7

	ΓΥΝΑΙΚΑ ΣΕ ΕΓΚΥΜΟΣΥΝΗ		ΑΤΟΜΟ 65+ ΣΤΟ ΝΟΙΚΟΚΥΡΙΟ		ΠΑΙΔΙΑ 12-17 ΕΤΩΝ		ΠΑΙΔΙΑ < 12 ΕΤΩΝ		ΑΡΙΘΜΟΣ ΜΕΛΩΝ ΝΟΙΚΟΚΥΡΙΟΥ					
	ΝΑΙ	ΟΧΙ	ΝΑΙ	ΟΧΙ	ΝΑΙ	ΟΧΙ			1	2	3	4	5	6 +
Συμφωνώ απόλυτα	44,4	40,2	43	38,6	39,8	40,4	40,2	40,3	35,2	41,2	42,5	41,3	40,8	32,5
Μάλλον συμφωνώ	22	25,6	21	28,4	24,1	25,8	25,6	25,5	30,8	24,7	24,7	27,2	16,6	26,9
Μάλλον διαφωνώ	19,4	13,7	12,5	14,6	14,3	13,7	17,4	13	13,8	9,4	17,5	11,7	25,7	9,1
Διαφωνώ απόλυτα	14,2	17,4	18,9	16,3	20,1	16,8	14,9	17,9	15,2	21,3	13,7	16,5	15	26,6
ΔΓ/ΔΑ (αυθ.)	0	3,1	4,6	2,1	1,8	3,3	1,9	3,3	4,9	3,4	1,5	3,3	1,9	4,9

Πίνακας 25.2: Είναι δικαίωμά τους να μην εμβολιαστούν

ΣΥΝΟΛΟ		ΑΝΔΡΑΣ		ΓΥΝΑΙΚΑ		17-24	25-39	40-54	55-64	65 +	Α' ΒΑΘΜΙΑ		Β' ΒΑΘΜΙΑ		Γ' ΒΑΘΜΙΑ		ΜΕΤΑΠΤ. / ΔΙΑΔΑΚΤ.	
Συμφωνώ από-λυτα	47,8	50,2	45,4	57,6	58,1	52,5	39,8	33,5			49,5		56,6		42,2		32,4	
Μάλλον συμφωνώ	22	20,6	23,5	34,8	23,9	20,6	20,5	17,4			13,5		18,1		26,1		28,2	
Μάλλον διαφωνώ	11,6	9,9	13,4	4,4	10,8	12,8	18,6	9,3			4,9		9,1		12,7		21,2	
Διαφωνώ από-λυτα	17,5	18,4	16,6	3,3	7,2	13,1	19,9	37,2			32,1		15,2		18,2		15,5	
ΔΓ/ΔΑ (αυθ.)	1,1	1	1,1	0	0	1	1,1	2,6			0		1		0,8		2,8	

	ΔΗΜΟΣΙΟΣ ΥΠΑΛΛ.	ΙΔΙΩΤΙΚΟΣ ΥΠΑΛΛ.	ΣΥΝΤΑΞΙΟΥΧΟΣ ΔΗΜ. ΤΟΜΕΑ	ΣΥΝΤΑΞΙΟΥΧΟΣ ΙΔΙΩΤ. ΤΟΜΕΑ	Ε.Ε.Τ.	Ε.Ε.Ε.	ΕΠΙΧΕΙΡ.	ΟΙΚΙΑΚΑ	ΑΝΕΡΓΟΣ	ΦΟΙΤΗΤΗΣ	ΑΓΡΟΤΗΣ
Συμφωνώ απόλυτα	45,4	56,7	30,8	38,1	58,2	41,4	46,4	53	51,5	53,5	58,3
Μάλλον συμφωνώ	24,9	25,1	16,5	16,1	17	21,1	35,7	13,7	25,6	33,6	9,1
Μάλλον διαφωνώ	21,2	7,9	14	8,5	12,1	22,9	11,8	7,8	12,4	10	2,7
Διαφωνώ απόλυτα	6,8	10	36,8	35,8	12,8	12,9	6,1	20,8	10,5	2,9	29,9
ΔΓ/ΔΑ (αυθ.)	1,7	0,2	1,9	1,5	0	1,7	0	4,7	0	0	0

	ΑΝΩΤΕΡΗ/ΜΕΣΗ ΑΝΩΤΕΡΗ	ΜΕΣΑΙΑ ΤΑΞΗ	ΜΕΣΗ ΚΑΤΩΤΕΡΗ/ΚΑΤΩΤΕΡΗ	< 500 €	501 - 1.000 €	1.001 - 1.500 €	1.501 - 2.000 €	2.001 - 3.000 €	> 3.000 €	ΔΓ/ΔΑ (Αυθ.)
Συμφωνώ απόλυτα	48	45,7	53,2	47,3	55,6	49,2	46,8	42,8	31,9	44,9
Μάλλον συμφωνώ	20,8	22,2	22,5	25,9	20	22,3	19,4	27,1	21,3	19,6
Μάλλον διαφωνώ	8,3	12,9	10	11,2	9,9	9,7	15,5	11,6	18,9	4,5
Διαφωνώ απόλυτα	22,2	18,3	13,1	15,6	13,3	17,3	17,6	17,7	27,9	27,7
ΔΓ/ΔΑ (αυθ.)	0,7	1	1,3	0	1,1	1,6	0,7	0,8	0	3,4

				ΑΤΤΙΚΗ		ΒΟΡΕΙΑ ΕΛΛΑΔΑ	ΚΕΝΤΡΙΚΗ ΕΛΛΑΔΑ	ΚΡΗΤΗ/ΝΗΣΙΑ ΑΙΓΑΙΟΥ	ΚΑΤΟΙΚΟΙ		ΔΕΙΚΤΗΣ ΑΠΟΣΤΑΣΗΣ ΑΠΟ ΤΟ ΠΟΛΙΤΙΚΟ ΠΡΟΣΩΠΙΚΟ			ΕΜΒΟΛΙΑΣΜΟΣ	
									> 2.000	< 2.000	ΧΩΡΟΣ ΑΠΟΡΡΙΨΗΣ	ΕΝΔΙΑΜΕΙΟΣ ΧΩΡΟΣ	ΧΩΡΟΣ ΑΠΟΔΟΧΗΣ	ΕΜΒΟΛΙΑ-ΣΜΕΝΟΙ	ΜΗ ΕΜΒΟΛΙΑ-ΣΜΕΝΟΙ
Συμφωνώ απόλυτα	46,1	46,6	49,1	53,4	46,5	55,7			46,5	55,7	58,3	43,2	30,2	37,8	82,4
Μάλλον συμφωνώ	18,2	24,1	22,8	26,8	22,8	16,8			22,8	16,8	19,2	22,4	29	25,6	9,5
Μάλλον διαφωνώ	14,3	11,5	11,2	4	12,2	8,1			12,2	8,1	8,8	13,9	13,2	14,1	2,9
Διαφωνώ απόλυτα	20,8	15,8	15,6	15,8	17,2	19,3			17,2	19,3	13,2	18,6	27,2	21,3	4,6
ΔΓ/ΔΑ (αυθ.)	0,6	1,9	1,3	0	1,2	0			1,2	0	0,5	1,9	0,3	1,2	0,6

	ΓΥΝΑΙΚΑ ΣΕ ΕΓΚΥΜΟΣΥΝΗ		ΑΤΟΜΟ 65+ ΣΤΟ ΝΟΙΚΟΚΥΡΙΟ		ΠΑΙΔΙΑ 12-17 ΕΤΩΝ		ΠΑΙΔΙΑ < 12 ΕΤΩΝ		ΑΡΙΘΜΟΣ ΜΕΛΩΝ ΝΟΙΚΟΚΥΡΙΟΥ					
	ΝΑΙ	ΟΧΙ	ΝΑΙ	ΟΧΙ	ΝΑΙ	ΟΧΙ			1	2	3	4	5	6 +
Συμφωνώ απόλυτα	39,6	48	43,2	50,8	50,2	47,4	58,5	45,5	45,9	41,6	46,5	52,3	61,1	59,9
Μάλλον συμφωνώ	26,6	21,9	18,1	24,4	20,2	22,3	14,8	23,6	27,8	21,3	20,5	24,9	12,1	20,2
Μάλλον διαφωνώ	10	11,6	10,8	12,1	13,1	11,3	11,1	11,7	8,7	11	14,8	10,7	14,2	6,1
Διαφωνώ απόλυτα	23,8	17,4	25,7	12,4	16,3	17,7	15,3	18	17,7	25,2	16,3	10,6	12,5	13,7
ΔΓ/ΔΑ (αυθ.)	0	1,1	2,2	0,4	0,3	1,2	0,2	1,3	0	1	2	1,4	0	0

Πίνακας 25.3: Η συμπεριφορά τους είναι αντικοινωνική

ΣΥΝΟΛΟ		ΑΝΔΡΑΣ		ΓΥΝΑΙΚΑ		17-24	25-39	40-54	55-64	65 +	Α' ΒΑΘΜΙΑ		Β' ΒΑΘΜΙΑ		Γ' ΒΑΘΜΙΑ		ΜΕΤΑΠΤ. / ΔΙΑΔΑΚΤ.	
Συμφωνώ από-λυτα	35,8	34,7	36,8	20,7	15	28,3	44,5	65,4			55,4		32,7		35,8		35,3	
Μάλλον συμφωνώ	21,2	22,8	19,6	34,8	26,8	25,1	17,9	7,9			4,9		19,9		22,8		30,7	
Μάλλον διαφωνώ	16,2	14	18,5	26,5	20,8	16,8	13,4	8,7			8,1		15,8		17,9		17,2	
Διαφωνώ από-λυτα	25,5	26,8	24,1	18	37,1	28,5	21,4	16			29,9		30		22,7		14,9	
ΔΓ/ΔΑ (αυθ.)	1,3	1,7	1	0	0,3	1,2	2,9	2			1,7		1,6		0,8		1,8	

	ΔΗΜΟΣΙΟΣ ΥΠΑΛΛ.	ΙΔΙΩΤΙΚΟΣ ΥΠΑΛΛ.	ΣΥΝΤΑΞΙΟΥΧΟΣ ΔΗΜ. ΤΟΜΕΑ	ΣΥΝΤΑΞΙΟΥΧΟΣ ΙΔΙΩΤ. ΤΟΜΕΑ	Ε.Ε.Τ.	Ε.Ε.Ε.	ΕΠΙΧΕΙΡ.	ΟΙΚΙΑΚΑ	ΑΝΕΡΓΟΣ	ΦΟΙΤΗΤΗΣ	ΑΓΡΟΤΗΣ
Συμφωνώ απόλυτα	33,3	26,1	59,6	60,7	26,3	23,8	20,5	38,8	17	22,8	46,7
Μάλλον συμφωνώ	26,2	21,9	7,6	11,3	24,5	31,9	35,2	6,8	41	32	7,4
Μάλλον διαφωνώ	24,6	18,5	10,6	8,1	15,7	15,9	7	15,3	16,8	29	7,2
Διαφωνώ απόλυτα	15,9	32,3	17,8	19,4	32	26,8	37,3	36,5	25,2	16,2	34,9
ΔΓ/ΔΑ (αυθ.)	0	1,1	4,5	0,6	1,5	1,7	0	2,6	0	0	3,9

	ΑΝΩΤΕΡΗ/ΜΕΣΗ ΑΝΩΤΕΡΗ	ΜΕΣΑΙΑ ΤΑΞΗ	ΜΕΣΗ ΚΑΤΩΤΕΡΗ/ΚΑΤΩΤΕΡΗ	< 500 €	501 - 1.000 €	1.001 - 1.500 €	1.501 - 2.000 €	2.001 - 3.000 €	> 3.000 €	ΔΓ/ΔΑ (Αυθ.)
Συμφωνώ απόλυτα	38,8	37,4	30,3	32,2	34,7	30,8	33,6	42,5	48,6	37,8
Μάλλον συμφωνώ	25,8	21,4	19,1	28,3	18,5	24,1	22,1	18,6	18,9	19,9
Μάλλον διαφωνώ	8,7	16,7	18,6	15,6	14,8	18,7	17,9	14,6	15,2	12,6
Διαφωνώ απόλυτα	25,6	23,7	29,9	20,8	30,6	25,1	25,4	23,3	16,7	27,5
ΔΓ/ΔΑ (αυθ.)	1,1	0,8	2,2	3,1	1,3	1,3	1,1	1	0,6	2,2

				ΑΤΤΙΚΗ		ΒΟΡΕΙΑ ΕΛΛΑΔΑ	ΚΕΝΤΡΙΚΗ ΕΛΛΑΔΑ	ΚΡΗΤΗ/ΝΗΣΙΑ ΑΙΓΑΙΟΥ	ΚΑΤΟΙΚΟΙ		ΔΕΙΚΤΗΣ ΑΠΟΣΤΑΣΗΣ ΑΠΟ ΤΟ ΠΟΛΙΤΙΚΟ ΠΡΟΣΩΠΙΚΟ			ΕΜΒΟΛΙΑΣΜΟΣ	
									> 2.000	< 2.000	ΧΩΡΟΣ ΑΠΟΡΡΙΨΗΣ	ΕΝΔΙΑΜΕΙΟΣ ΧΩΡΟΣ	ΧΩΡΟΣ ΑΠΟΔΟΧΗΣ	ΕΜΒΟΛΙΑ-ΣΜΕΝΟΙ	ΜΗ ΕΜΒΟΛΙΑ-ΣΜΕΝΟΙ
Συμφωνώ απόλυτα	39,9	32,2	35,3	32,6	35,4	38			35,4	38	27,7	41,2	44,1	42,7	11,8
Μάλλον συμφωνώ	19,2	22,9	21,4	23,1	21,9	17,2			21,9	17,2	20	23,2	19,3	24,1	11,5
Μάλλον διαφωνώ	13,1	17,2	18,6	18	16,9	12,4			16,9	12,4	19	13,6	15,4	15,3	19,2
Διαφωνώ απόλυτα	27	24,9	24,1	25,5	24,6	30,6			24,6	30,6	32,2	20,4	20	16,4	56,5
ΔΓ/ΔΑ (αυθ.)	0,9	2,8	0,6	0,7	1,2	1,9			1,2	1,9	1,1	1,6	1,2	1,4	1,1

	ΓΥΝΑΙΚΑ ΣΕ ΕΓΚΥΜΟΣΥΝΗ		ΑΤΟΜΟ 65+ ΣΤΟ ΝΟΙΚΟΚΥΡΙΟ		ΠΑΙΔΙΑ 12-17 ΕΤΩΝ		ΠΑΙΔΙΑ < 12 ΕΤΩΝ		ΑΡΙΘΜΟΣ ΜΕΛΩΝ ΝΟΙΚΟΚΥΡΙΟΥ					
	ΝΑΙ	ΟΧΙ	ΝΑΙ	ΟΧΙ	ΝΑΙ	ΟΧΙ			1	2	3	4	5	6 +
Συμφωνώ απόλυτα	22,5	36	47,6	28,3	33,6	36,1	28,3	37,4	35	44,9	32,3	31,2	30,6	27,4
Μάλλον συμφωνώ	46	20,8	12,9	26,5	23	20,9	21,9	21,1	25,7	17	22,9	22,1	18,2	28,4
Μάλλον διαφωνώ	3,6	16,4	14,9	17	13,2	16,8	16,9	16,1	17,5	15,4	15,8	16,9	19,5	9
Διαφωνώ απόλυτα	28	25,4	23	27	29,3	24,8	32,5	23,9	21	20,9	27,3	29,5	30	33,2
ΔΓ/ΔΑ (αυθ.)	0	1,3	1,6	1,2	0,9	1,4	0,5	1,5	0,8	1,8	1,7	0,4	1,7	2

Πίνακας 25.4: Είναι επικίνδυνοι και προσπαθώ να τους αποφεύγω

ΣΥΝΟΛΟ		ΑΝΔΡΑΣ		ΓΥΝΑΙΚΑ		17-24	25-39	40-54	55-64	65 +	Α' ΒΑΘΜΙΑ		Β' ΒΑΘΜΙΑ		Γ' ΒΑΘΜΙΑ		ΜΕΤΑΠΤ. / ΔΙΑΔΑΚΤ.	
Συμφωνών από-λυτα	25,7		26,4		24,9	11,1	8,4	18,9	30,5	53,6	45,3		24,4		25,1		21,1	
Μάλλον συμφωνών	16,9		15,2		18,5	23,4	20,6	16,2	14,5	12,7	8		18,6		12,8		26,7	
Μάλλον διαφωνών	21,6		23,5		19,7	32,9	26,9	19,9	22,1	13,4	16,8		18,9		24,2		26,5	
Διαφωνών από-λυτα	34,4		33,2		35,6	32,6	43,9	43,5	30,2	17,9	29,9		36,6		36,3		23,7	
ΔΓ/ΔΑ (αυθ.)	1,4		1,6		1,3	0	0,2	1,4	2,8	2,4	0		1,4		1,6		2	

ΔΗΜΟΣΙΟΣ ΥΠΑΛΛ.		ΙΔΙΩΤΙΚΟΣ ΥΠΑΛΛ.		ΣΥΝΤΑΞΙΟΥΧΟΣ ΔΗΜ. ΤΟΜΕΑ		ΣΥΝΤΑΞΙΟΥΧΟΣ ΙΔΙΩΤ. ΤΟΜΕΑ		Ε.Ε.Τ.	Ε.Ε.Ε.	ΕΠΙΧΕΙΡ.	ΟΙΚΙΑΚΑ	ΑΝΕΡΓΟΣ	ΦΟΙΤΗΤΗΣ	ΑΓΡΟΤΗΣ
Συμφωνών απόλυτα	12,7		18,7		49,2	48,8		24,4	19,3	15	20	13,4	9,9	45,1
Μάλλον συμφωνών	16,8		16,8		11,1	17		11,4	18,4	21,4	17,1	20,9	26,1	7,1
Μάλλον διαφωνών	22		22,9		17,2	11,2		19,4	26,7	24,3	18,4	28,5	34,3	21,1
Διαφωνών απόλυτα	48,1		40,9		17,4	22,2		43,3	33,9	39,2	40,4	36,6	29,7	26,7
ΔΓ/ΔΑ (αυθ.)	0,4		0,7		5,1	1		1,5	1,7	0	4,1	0,7	0	0

ΑΝΩΤΕΡΗ/ΜΕΣΗ ΑΝΩΤΕΡΗ		ΜΕΣΑΙΑ ΤΑΞΗ		ΜΕΣΗ ΚΑΤΩΤΕΡΗ/ΚΑΤΩΤΕΡΗ		< 500 €	501 - 1.000 €	1.001 - 1.500 €	1.501 - 2.000 €	2.001 - 3.000 €	> 3.000 €	ΔΓ/ΔΑ (Αυθ.)
Συμφωνών απόλυτα	33		26,8		18,9	30,5	27	22,1	25,4	22	34,3	29,3
Μάλλον συμφωνών	20,8		16,2		17	29,8	15,7	11,6	15,2	22,3	17,8	19
Μάλλον διαφωνών	15,5		23,1		21,4	12,7	17,4	23,4	25,6	27,6	21,3	15,3
Διαφωνών απόλυτα	30,1		32,5		40,9	26,1	38,9	41,2	32,1	27,1	26	30,6
ΔΓ/ΔΑ (αυθ.)	0,7		1,3		1,7	0,9	1	1,6	1,7	1,1	0,6	5,8

ΑΤΤΙΚΗ		ΒΟΡΕΙΑ ΕΛΛΑΔΑ		ΚΕΝΤΡΙΚΗ ΕΛΛΑΔΑ		ΚΡΗΤΗ/ΝΗΣΙΑ ΑΙΓΑΙΟΥ		ΚΑΤΟΙΚΟΙ		ΔΕΙΚΤΗΣ ΑΠΟΣΤΑΣΗΣ ΑΠΟ ΤΟ ΠΟΛΙΤΙΚΟ ΠΡΟΣΩΠΙΚΟ			ΕΜΒΟΛΙΑΣΜΟΣ	
								> 2.000	< 2.000	ΧΩΡΟΣ ΑΠΟΡΡΙΨΗΣ	ΕΝΔΙΑΜΕΙΣΟΣ ΧΩΡΟΣ	ΧΩΡΟΣ ΑΠΟΔΟΧΗΣ	ΕΜΒΟΛΙΑ-ΣΜΕΝΟΙ	ΜΗ ΕΜΒΟΛΙΑ-ΣΜΕΝΟΙ
Συμφωνών απόλυτα	28,4	22,1	26,2	24,9		24,2	34,6	23,7		25,5		32,2	30,2	10,4
Μάλλον συμφωνών	16,4	19,7	17,7	9		17,2	15	14,2		17,9		21,7	19,8	6,9
Μάλλον διαφωνών	20,1	21,1	24,8	20,1		22,9	14,1	16,8		25,9		23,9	22,7	18,2
Διαφωνών απόλυτα	34,2	35	29,7	45,3		34,1	35,9	44,1		28,9		21,4	26,1	62,6
ΔΓ/ΔΑ (αυθ.)	1	2,1	1,6	0,7		1,6	0,4	1,2		1,9		0,8	1,3	2

ΓΥΝΑΙΚΑ ΣΕ ΕΓΚΥΜΟΣΥΝΗ		ΑΤΟΜΟ 65+ ΣΤΟ ΝΟΙΚΟΚΥΡΙΟ		ΠΑΙΔΙΑ 12-17 ΕΤΩΝ		ΠΑΙΔΙΑ < 12 ΕΤΩΝ		ΑΡΙΘΜΟΣ ΜΕΛΩΝ ΝΟΙΚΟΚΥΡΙΟΥ									
ΝΑΙ		ΟΧΙ		ΝΑΙ		ΟΧΙ		ΝΑΙ		ΟΧΙ		1	2	3	4	5	6 +
Συμφωνών απόλυτα	25	25,7	37,3	18,4		22,3	26,4	19,3		27,2		21,7	37,2	23	19,4	17,1	22,8
Μάλλον συμφωνών	19,4	16,8	14,6	18,3		16,5	16,9	16,2		17		21	15,6	17,6	14,6	19,7	13,5
Μάλλον διαφωνών	31,8	21,5	19,1	23,2		18,8	22,1	21,5		21,6		19,7	17,6	25,1	26,7	13,3	23,9
Διαφωνών απόλυτα	23,8	34,5	26,9	39		42,1	32,9	43		32,4		37	27,3	32,7	38,3	49,9	37,8
ΔΓ/ΔΑ (αυθ.)	0	1,5	2	1,1		0,3	1,7	0		1,8		0,6	2,2	1,6	1,1	0	2

Πίνακας 25.5: Υπάρχουν επιτήδαιοι που συνειδητά τους παραπλανούν

ΣΥΝΟΛΟ		ΑΝΔΡΑΣ		ΓΥΝΑΙΚΑ		17-24		25-39		40-54		55-64		65 +		Α' ΒΑΘΜΙΑ		Β' ΒΑΘΜΙΑ		Γ' ΒΑΘΜΙΑ		ΜΕΤΑΠΤ. / ΔΙΑΔΑΚΤ.	
Συμφωνών απόλυτα	52,4	53,8		51		29,8		40		56		65,6		61,4		58,4		47,8		55,7		56,2	
Μάλλον συμφωνών	20,2	19,4		21		39,9		24,2		20,8		12,7		12,4		9,3		21		21,2		20,1	
Μάλλον διαφωνών	9,1	8,1		10,1		20,3		13,9		6,6		7,5		3,5		7,4		9,3		8,5		10,9	
Διαφωνών απόλυτα	15,2	15,9		14,6		10		19,7		13,5		10,5		17,9		17,9		18,7		12,9		8,3	
ΔΓ/ΔΑ (αυθ.)	3,1	2,9		3,3		0		2,2		3,1		3,7		4,8		7,1		3,2		1,7		4,5	

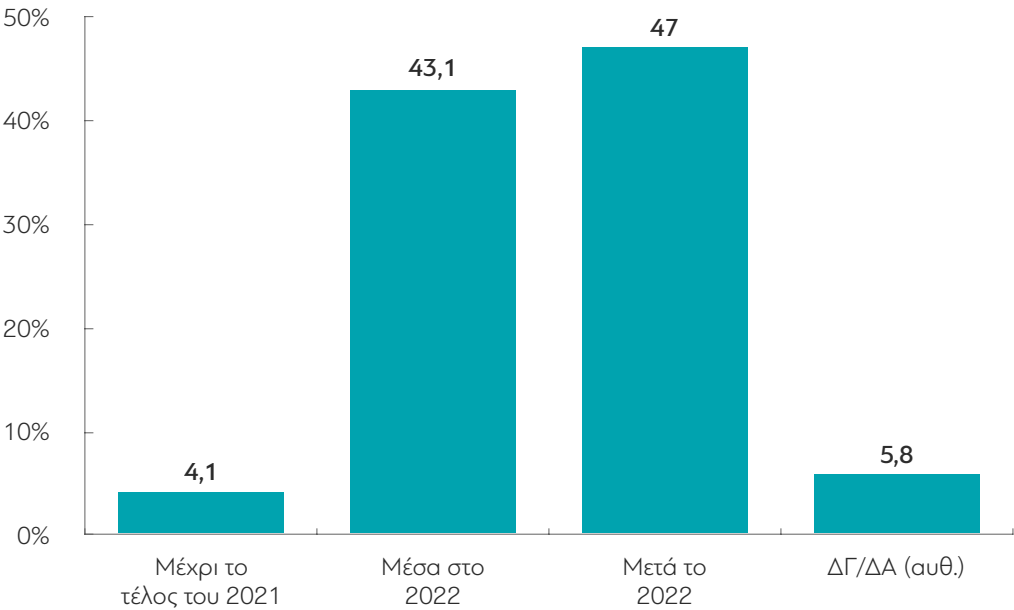
	ΔΗΜΟΣΙΟΣ ΥΠΑΛΛ.	ΙΔΙΩΤΙΚΟΣ ΥΠΑΛΛ.	ΣΥΝΤΑΞΙΟΥΧΟΣ ΔΗΜ. ΤΟΜΕΑ	ΣΥΝΤΑΞΙΟΥΧΟΣ ΙΔΙΩΤ. ΤΟΜΕΑ	Ε.Ε.Τ.	Ε.Ε.Ε.	ΕΠΙΧΕΙΡ.	ΟΙΚΙΑΚΑ	ΑΝΕΡΓΟΣ	ΦΟΙΤΗΤΗΣ	ΑΓΡΟΤΗΣ
Συμφωνών απόλυτα	44,3	54,1	64,7	63,1	41,4	62,9	69,5	43,4	43,8	28,8	66,1
Μάλλον συμφωνών	26,6	21	13,7	14,4	25,4	11,5	11,2	19,5	17,1	47,1	1,7
Μάλλον διαφωνών	10,8	11,8	2,6	1,1	10	1,4	5,8	9,1	20,5	14,3	10,2
Διαφωνών απόλυτα	15,9	12,2	16,3	14,9	18,3	16,4	9,3	20,6	17,5	9,8	19,9
ΔΓ/ΔΑ (αυθ.)	2,5	0,9	2,6	6,5	4,9	7,8	4,2	7,5	1,1	0	2,1

	ΑΝΩΤΕΡΗ/ΜΕΣΗ ΑΝΩΤΕΡΗ		ΜΕΣΑΙΑ ΤΑΞΗ	ΜΕΣΗ ΚΑΤΩΤΕΡΗ/ΚΑΤΩΤΕΡΗ	< 500 €	501 - 1.000 €	1.001 - 1.500 €	1.501 - 2.000 €	2.001 - 3.000 €	> 3.000 €	ΔΓ/ΔΑ (Αυθ.)
Συμφωνών απόλυτα	52,7		53,4	50,2	47,2	47,3	54,4	48,4	57,6	68,8	49,1
Μάλλον συμφωνών	18,9		19,5	22,5	17,4	21,1	18,4	24,1	20,1	14,1	24
Μάλλον διαφωνών	5,6		9	11,3	12,1	10,3	11,7	7,1	6,2	5,3	7,2
Διαφωνών απόλυτα	17		15,3	14,1	21,7	18,3	12,2	17,4	11,4	10,2	16,4
ΔΓ/ΔΑ (αυθ.)	5,8		2,8	2	1,5	3	3,2	3	4,7	1,5	3,4

	ΑΤΤΙΚΗ	ΒΟΡΕΙΑ ΕΛΛΑΔΑ	ΚΕΝΤΡΙΚΗ ΕΛΛΑΔΑ	ΚΡΗΤΗ/ΝΗΣΙΑ ΑΙΓΑΙΟΥ	ΚΑΤΟΙΚΟΙ		ΔΕΙΚΤΗΣ ΑΠΟΣΤΑΣΗΣ ΑΠΟ ΤΟ ΠΟΛΙΤΙΚΟ ΠΡΟΣΩΠΙΚΟ			ΕΜΒΟΛΙΑΣΜΟΣ	
					> 2.000	< 2.000	ΧΩΡΟΣ ΑΠΟΡΡΙΨΗΣ	ΕΝΔΙΑΜΕΣΟΣ ΧΩΡΟΣ	ΧΩΡΟΣ ΑΠΟΔΟΧΗΣ	ΕΜΒΟΛΙΑ-ΣΜΕΝΟΙ	ΜΗ ΕΜΒΟΛΙΑ-ΣΜΕΝΟΙ
Συμφωνών απόλυτα	58,8	52,7	44,6	50,9	52,8	49,8	44,3	57	63,1	61,3	22
Μάλλον συμφωνών	19,9	18,3	24,4	14,7	21	15,2	19,9	20,6	19,8	19,8	21,5
Μάλλον διαφωνών	6,6	10,3	10,1	11,5	9,4	7	11,9	7,8	4,5	6	19,5
Διαφωνών απόλυτα	12,7	15	17,4	18,7	13,8	23,8	21,1	11	9,9	9,9	33,7
ΔΓ/ΔΑ (αυθ.)	2	3,7	3,5	4,1	2,9	4,1	2,7	3,7	2,7	3	3,4

ΓΥΝΑΙΚΑ ΣΕ ΕΓΚΥΜΟΣΥΝΗ		ΑΤΟΜΟ 65+ ΣΤΟ ΝΟΙΚΟΚΥΡΙΟ		ΠΑΙΔΙΑ 12-17 ΕΤΩΝ		ΠΑΙΔΙΑ < 12 ΕΤΩΝ		ΑΡΙΘΜΟΣ ΜΕΛΩΝ ΝΟΙΚΟΚΥΡΙΟΥ						
ΝΑΙ	ΟΧΙ	ΝΑΙ	ΟΧΙ	ΝΑΙ	ΟΧΙ			1	2	3	4	5	6 +	
Συμφωνών απόλυτα	52	52,4	55,2	50,7	53,2	52,2	48,3	53,3	53,1	56	51,9	51,9	42,9	49,5
Μάλλον συμφωνών	36,1	19,9	14,6	23,7	21,8	19,9	22,6	19,6	23,7	16,5	20	20,6	30,9	13,4
Μάλλον διαφωνών	8,2	9,1	7,6	10	6,3	9,6	11,2	8,6	8,2	7,4	13,1	7,8	7,8	5,9
Διαφωνών απόλυτα	3,7	15,4	18,6	13,1	16,4	15	16,5	15	11,8	15,4	13,8	17,1	15,5	24,9
ΔΓ/ΔΑ (αυθ.)	0	3,2	4	2,6	2,3	3,3	1,4	3,5	3,2	4,7	1,2	2,6	3	6,4

26. Πότε εκτιμάτε ότι θα επανέλθουμε σε μια φυσιολογική καθημερινότητα;



ΜΕΤΑΒΟΛΕΣ ΑΠΟ ΠΡΟΗΓΟΥΜΕΝΕΣ ΜΕΤΡΗΣΕΙΣ						
	Σεπ-2020	Δεκ-2020	Ιαν-2021	Μάρ-2021	Μάι-2021	Οκτ-2021
Μέχρι το τέλος του 2020	5	0,5	*	*	*	*
Μέχρι τον Σεπτέμβριο	31,3	28,6	22,1	12,6	6,3	*
Μέχρι το τέλος του 2021	23,7	35,7	35,3	30,8	20,8	4,1
Μετά το 2021	32,4	32	39,4	54,4	68,2	90,1
ΔΓ/ΔΑ (αυθ.)	7,3	3,2	3,2	2,1	4,7	5,8

Πίνακας 26: Πότε εκτιμάτε ότι θα επανέλθουμε σε μια φυσιολογική καθημερινότητα;

	ΣΥΝΟΛΟ	ΑΝΔΡΑΣ	ΓΥΝΑΙΚΑ	17-24	25-39	40-54	55-64	65 +	Α' ΒΑΘΜΙΑ	Β' ΒΑΘΜΙΑ	Γ' ΒΑΘΜΙΑ	ΜΕΤΑΠΤ. / ΔΙΔΑΚΤ.
Μέχρι το τέλος του 2021	4,1	4	4,1	3,3	4,9	3,5	2,9	4,9	6,5	3,2	4,9	3,2
Μέσα στο 2022	43,1	45,9	40,2	39,5	35,6	44,5	40,2	52,7	46,5	43,3	41,6	45
Μετά το 2022	47	44,6	49,5	57,2	57,2	46	50,3	31,4	31,7	48,4	48,1	48,3
ΔΓ/ΔΑ (αυθ.)	5,8	5,5	6,2	0	2,3	6,1	6,6	11	15,3	5,1	5,4	3,5

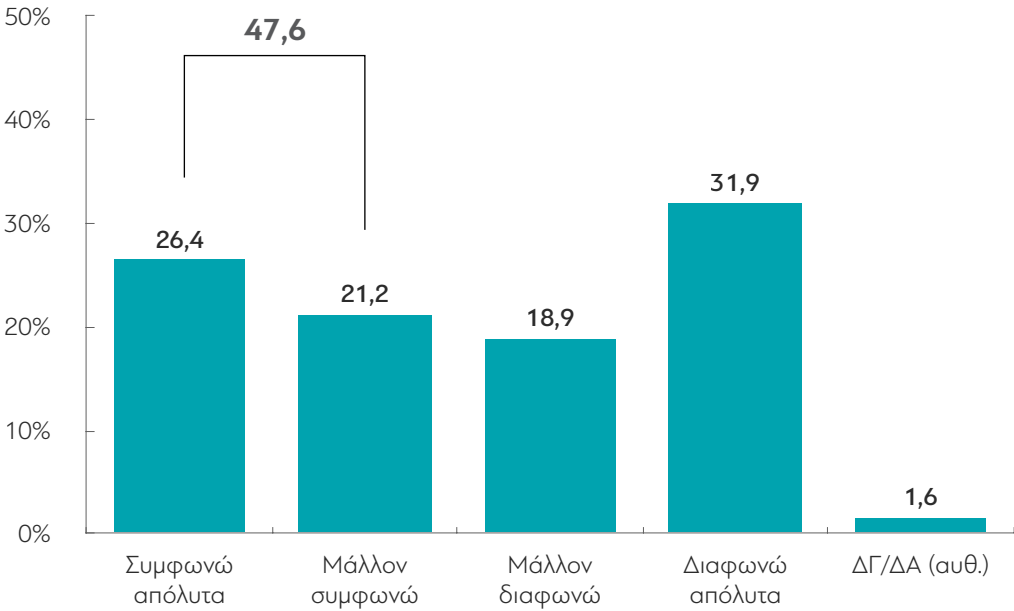
	ΔΗΜΟΣΙΟΣ ΥΠΑΛΛ.	ΙΔΙΩΤΙΚΟΣ ΥΠΑΛΛ.	ΣΥΝΤΑΞΙΟΥΧΟΣ ΔΗΜ. ΤΟΜΕΑ	ΣΥΝΤΑΞΙΟΥΧΟΣ ΙΔΙΩΤ. ΤΟΜΕΑ	Ε.Ε.Τ.	Ε.Ε.Ε.	ΕΠΙΧΕΙΡ.	ΟΙΚΙΑΚΑ	ΑΝΕΡΓΟΣ	ΦΟΙΤΗΤΗΣ	ΑΓΡΟΤΗΣ
Μέχρι το τέλος του 2021	4,2	4,4	8	3,6	4	1,6	3,4	0,7	6,2	0,8	1,8
Μέσα στο 2022	49,8	32,7	47,9	53,8	41,5	35,4	52,5	44,7	33,5	49,7	45,4
Μετά το 2022	42,5	60,4	36,9	30,5	44,8	53,9	38,9	44	56,8	49,6	46,8
ΔΓ/ΔΑ (αυθ.)	3,5	2,5	7,1	12,1	9,7	9,1	5,2	10,5	3,5	0	6,1

	ΑΝΩΤΕΡΗ/ΜΕΣΗ ΑΝΩΤΕΡΗ	ΜΕΣΙΑ ΤΑΞΗ	ΜΕΣΗ ΚΑΤΩΤΕΡΗ/ΚΑΤΩΤΕΡΗ	< 500 €	501 - 1.000 €	1.001 - 1.500 €	1.501 - 2.000 €	2.001 - 3.000 €	> 3.000 €	ΔΓ/ΔΑ (Αυθ.)
Μέχρι το τέλος του 2021	8,1	3,6	3,6	7,1	3,8	3,3	4	2,8	5,8	7
Μέσα στο 2022	44,8	43,9	41,1	39,9	40,4	38,8	50,2	50,4	41,8	36,6
Μετά το 2022	44,4	46	49,8	46,4	48,5	51,9	44,1	41,4	45,5	45,8
ΔΓ/ΔΑ (αυθ.)	2,8	6,5	5,5	6,6	7,3	6	1,7	5,5	7	10,6

	ΑΤΤΙΚΗ	ΒΟΡΕΙΑ ΕΛΛΑΔΑ	ΚΕΝΤΡΙΚΗ ΕΛΛΑΔΑ	ΚΡΗΤΗ/ΝΗΣΙΑ ΑΙΓΑΙΟΥ	ΚΑΤΟΙΚΟΙ		ΔΕΙΚΤΗΣ ΑΠΟΣΤΑΣΗΣ ΑΠΟ ΤΟ ΠΟΛΙΤΙΚΟ ΠΡΟΣΩΠΙΚΟ			ΕΜΒΟΛΙΑΣΜΟΣ	
					> 2.000	< 2.000	ΧΩΡΟΣ ΑΠΟΡΡΙΨΗΣ	ΕΝΔΙΑΜΕΙΣΟΣ ΧΩΡΟΣ	ΧΩΡΟΣ ΑΠΟΔΟΧΗΣ	ΕΜΒΟΛΙΑ-ΣΜΕΝΟΙ	ΜΗ ΕΜΒΟΛΙΑ-ΣΜΕΝΟΙ
Μέχρι το τέλος του 2021	2,8	3,5	4,5	8,4	3,6	6,9	4,1	3,4	5,7	4,4	2,8
Μέσα στο 2022	44,6	44,6	41,2	39,4	43	43,7	37,8	42,7	59,9	46,3	32,3
Μετά το 2022	46,9	47,5	46,6	47,1	48	41,1	53,2	47,3	27,8	43,4	59,3
ΔΓ/ΔΑ (αυθ.)	5,6	4,4	7,8	5,1	5,4	8,3	4,9	6,6	6,6	5,9	5,5

	ΓΥΝΑΙΚΑ ΣΕ ΕΓΚΥΜΟΣΥΝΗ		ΑΤΟΜΟ 65+ ΣΤΟ ΝΟΙΚΟΚΥΡΙΟ		ΠΑΙΔΙΑ 12-17 ΕΤΩΝ		ΠΑΙΔΙΑ < 12 ΕΤΩΝ		ΑΡΙΘΜΟΣ ΜΕΛΩΝ ΝΟΙΚΟΚΥΡΙΟΥ					
	ΝΑΙ	ΟΧΙ	ΝΑΙ	ΟΧΙ	ΝΑΙ	ΟΧΙ			1	2	3	4	5	6 +
Μέχρι το τέλος του 2021	19,2	3,8	5,3	3,3	3	4,3	3,9	4,1	5,3	4,5	3,2	3,2	2	10,9
Μέσα στο 2022	29,4	43,3	46,6	40,9	48,8	42,1	44,4	42,9	39,5	41,6	39,4	51,3	47,3	41,1
Μετά το 2022	51,3	46,9	39,6	51,6	40,7	48,2	45,8	47,2	47,1	47,5	53,4	41,2	40,9	41,2
ΔΓ/ΔΑ (αυθ.)	0	5,9	8,4	4,2	7,5	5,5	5,9	5,8	8,1	6,4	4	4,3	9,8	6,7

27. Συμφωνείτε ή διαφωνείτε με την άποψη ότι ο κάθε πολίτης έχει δικαίωμα να ζητά υπηρεσίες μόνο από εμβολιασμένους;



Πίνακας 27: Συμφωνείτε ή διαφωνείτε με την άποψη ότι ο κάθε πολίτης έχει δικαίωμα να ζητά υπηρεσίες μόνο από εμβολιασμένους;

	ΣΥΝΟΛΟ	ΑΝΔΡΑΣ	ΓΥΝΑΙΚΑ	17-24	25-39	40-54	55-64	65 +	Α' ΒΑΘΜΙΑ	Β' ΒΑΘΜΙΑ	Γ' ΒΑΘΜΙΑ	ΜΕΤΑΠΤ. / ΔΙΔΑΚΤ.
Συμφωνώ απόλυτα	26,4	26,1	26,7	11,9	11,3	20,9	29,6	51,7	45	26,8	22,7	25
Μάλλον συμφωνώ	21,2	22	20,3	29,6	25	18,7	21,2	16,6	14,7	17,2	26,3	24,3
Μάλλον διαφωνώ	18,9	17,6	20,3	29,5	23,4	18,6	19,7	10	9,3	15,9	22,4	24,9
Διαφωνώ απόλυτα	31,9	32,8	30,9	29,1	40,3	40,3	27,9	17,6	27,9	38,6	26,9	24,7
ΔΓ/ΔΑ (αυθ.)	1,6	1,5	1,7	0	0	1,5	1,7	4	3,1	1,5	1,7	1,1

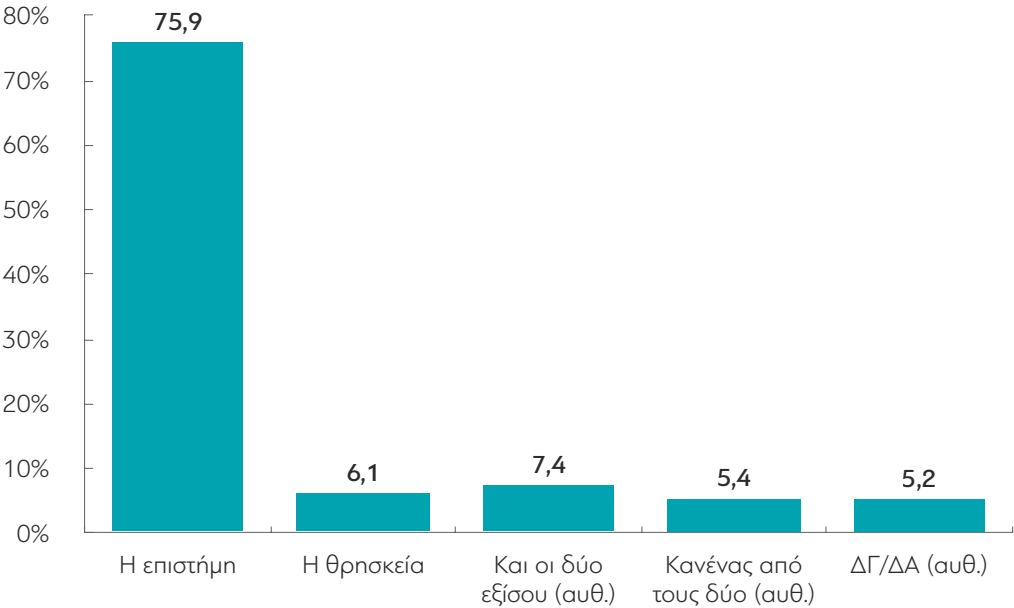
	ΔΗΜΟΣΙΟΣ ΥΠΑΛΛ.	ΙΔΙΩΤΙΚΟΣ ΥΠΑΛΛ.	ΣΥΝΤΑΞΙΟΥΧΟΣ ΔΗΜ. ΤΟΜΕΑ	ΣΥΝΤΑΞΙΟΥΧΟΣ ΙΔΙΩΤ. ΤΟΜΕΑ	Ε.Ε.Τ.	Ε.Ε.Ε.	ΕΠΙΧΕΙΡ.	ΟΙΚΙΑΚΑ	ΑΝΕΡΓΟΣ	ΦΟΙΤΗΤΗΣ	ΑΓΡΟΤΗΣ
Συμφωνώ απόλυτα	15	17,2	44,9	53,1	25,7	20,9	19,5	25,4	19,8	10,6	26,4
Μάλλον συμφωνώ	22,6	20,6	13,3	21,5	14,4	21,7	25,2	13	28,5	41	9,5
Μάλλον διαφωνώ	24,7	25,2	14,3	9,4	13,2	17,9	11,9	14,8	22,5	24,5	12
Διαφωνώ απόλυτα	36,4	35,8	23,7	14,1	43,9	39,5	43,4	43,2	29,2	23,9	52,1
ΔΓ/ΔΑ (αυθ.)	1,3	1,1	3,8	1,8	2,8	0	0	3,6	0	0	0

	ΑΝΩΤΕΡΗ/ΜΕΣΗ ΑΝΩΤΕΡΗ	ΜΕΣΑΙΑ ΤΑΞΗ	ΜΕΣΗ ΚΑΤΩΤΕΡΗ/ ΚΑΤΩΤΕΡΗ	< 500 €	501 - 1.000 €	1.001 - 1.500 €	1.501 - 2.000 €	2.001 - 3.000 €	> 3.000 €	ΔΓ/ΔΑ (Αυθ.)
Συμφωνώ απόλυτα	30,4	27,1	22,7	36,4	24,2	23,6	26,2	22,1	37,7	33,8
Μάλλον συμφωνώ	22,2	23	16,9	16,9	17,7	21,6	25	24,6	25,1	12,4
Μάλλον διαφωνώ	17,1	18,5	21,5	21,9	17,6	21,7	14	23,3	15,9	17,4
Διαφωνώ απόλυτα	29,9	29,6	37,5	24	38,7	32,3	33,2	28,4	20,7	27,2
ΔΓ/ΔΑ (αυθ.)	0,4	1,8	1,4	0,8	1,8	0,7	1,5	1,6	0,6	9,1

	ΑΤΤΙΚΗ	ΒΟΡΕΙΑ ΕΛΛΑΔΑ	ΚΕΝΤΡΙΚΗ ΕΛΛΑΔΑ	ΚΡΗΤΗ/ ΝΗΣΙΑ ΑΙΓΑΙΟΥ	ΚΑΤΟΙΚΟΙ		ΔΕΙΚΤΗΣ ΑΠΟΣΤΑΣΗΣ ΑΠΟ ΤΟ ΠΟΛΙΤΙΚΟ ΠΡΟΣΩΠΙΚΟ			ΕΜΒΟΛΙΑΣΜΟΣ	
					> 2.000	< 2.000	ΧΩΡΟΣ ΑΠΟΡΡΙΨΗΣ	ΕΝΔΙΑΜΕΣΟΣ ΧΩΡΟΣ	ΧΩΡΟΣ ΑΠΟΔΟΧΗΣ	ΕΜΒΟΛΙΑ- ΣΜΕΝΟΙ	ΜΗΕΜΒΟΛΙΑ- ΣΜΕΝΟΙ
Συμφωνώ απόλυτα	28,8	21,9	26,7	29	25,5	31,6	23,1	26,1	36,7	31,8	7,9
Μάλλον συμφωνώ	19,4	23,9	22,4	16,9	22,1	15,9	16,3	25,6	23,1	25,5	6,5
Μάλλον διαφωνώ	18,5	19,6	17,5	22,3	19,7	14,5	18,1	20	18,4	19,8	15,9
Διαφωνώ απόλυτα	31,7	32,2	32,4	30,4	31	37,1	42,1	25,8	19,2	21	69
ΔΓ/ΔΑ (αυθ.)	1,6	2,3	1	1,4	1,7	0,9	0,5	2,4	2,6	1,9	0,7

	ΓΥΝΑΙΚΑ ΣΕ ΕΓΚΥΜΟΣΥΝΗ		ΑΤΟΜΟ 65+ ΣΤΟ ΝΟΙΚΟΚΥΡΙΟ		ΠΑΙΔΙΑ 12-17 ΕΤΩΝ		ΠΑΙΔΙΑ < 12 ΕΤΩΝ		ΑΡΙΘΜΟΣ ΜΕΛΩΝ ΝΟΙΚΟΚΥΡΙΟΥ					
	ΝΑΙ	ΟΧΙ	ΝΑΙ	ΟΧΙ	ΝΑΙ	ΟΧΙ			1	2	3	4	5	6 +
Συμφωνώ απόλυτα	28,6	26,3	39,4	18,2	20	27,6	20,3	27,8	29,6	36,1	23,9	17,1	15,2	31,5
Μάλλον συμφωνώ	22,8	21,2	18,1	23,1	24,6	20,6	22	21	21,5	17,5	23	22,8	21,2	28,4
Μάλλον διαφωνώ	21,6	18,9	14,8	21,6	17,8	19,2	18,3	19,1	24	18,1	17,5	20,2	17	10,2
Διαφωνώ απόλυτα	26,9	31,9	25,4	35,9	35,5	31,2	38,4	30,4	23,8	26,5	34,3	38,2	44,6	28,6
ΔΓ/ΔΑ (αυθ.)	0	1,6	2,3	1,2	2,2	1,5	1	1,7	1,1	1,8	1,3	1,6	2,1	1,3

28. Όταν η επιστήμη και η θρησκεία συγκρούονται ποιος από τους δύο πιστεύετε ότι έχει δίκιο;



Πίνακας 28: Όταν η επιστήμη και η θρησκεία συγκρούονται ποιος από τους δύο πιστεύετε ότι έχει δίκιο;

	ΣΥΝΟΛΟ	ΑΝΔΡΑΣ	ΓΥΝΑΙΚΑ	17-24	25-39	40-54	55-64	65 +	Α' ΒΑΘΜΙΑ	Β' ΒΑΘΜΙΑ	Γ' ΒΑΘΜΙΑ	ΜΕΤΑΠΤ. / ΔΙΔΑΚΤ.
Η επιστήμη	75,9	75,3	76,5	70,7	69,3	72,9	86,4	81	63,9	70,9	81,7	83,4
Η θρησκεία	6,1	6,3	5,9	8	8,2	7,7	4,8	2,3	11,4	6,7	5,2	3,8
Και οι δύο εξίσου (αυθ.)	7,4	7,6	7,1	14,5	11,7	4,8	1	7,2	10,6	7,8	7,3	4,4
Κανένας από τους δύο (αυθ.)	5,4	5,7	5,2	6	7,3	6,5	3,8	3,2	4,9	8,3	3,1	2,6
ΔΓ/ΔΑ (αυθ.)	5,2	5,1	5,3	0,8	3,5	8,1	4	6,3	9,1	6,4	2,6	5,7

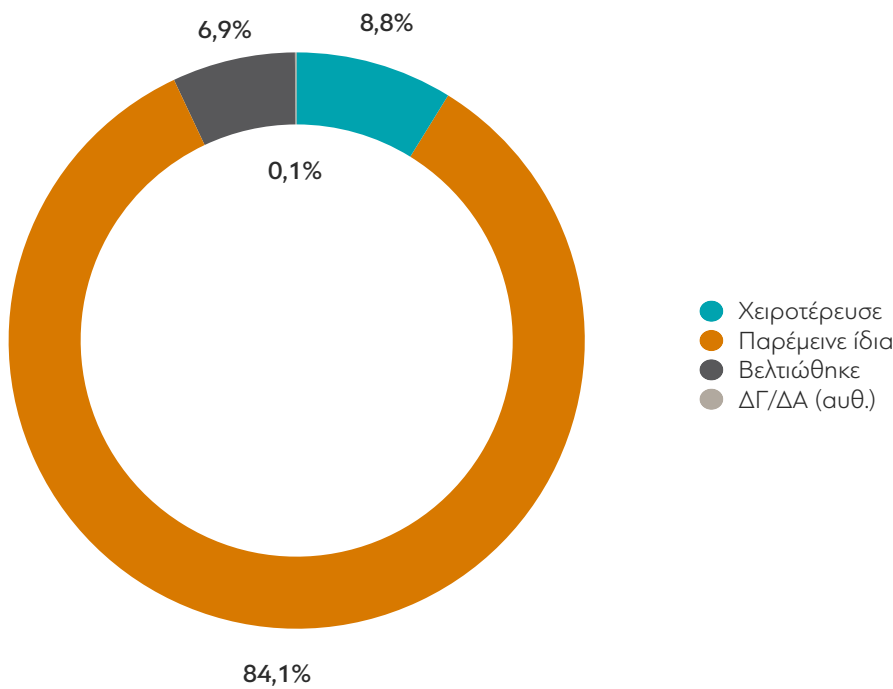
	ΔΗΜΟΣΙΟΣ ΥΠΑΛΛ.	ΙΔΙΩΤΙΚΟΣ ΥΠΑΛΛ.	ΣΥΝΤΑΞΙΟΥΧΟΣ ΔΗΜ. ΤΟΜΕΑ	ΣΥΝΤΑΞΙΟΥΧΟΣ ΙΔΙΩΤ. ΤΟΜΕΑ	Ε.Ε.Τ.	Ε.Ε.Ε.	ΕΠΙΧΕΙΡ.	ΟΙΚΙΑΚΑ	ΑΝΕΡΓΟΣ	ΦΟΙΤΗΤΗΣ	ΑΓΡΟΤΗΣ
Η επιστήμη	72	76,9	85,6	79,9	72,8	81,1	83,3	69,4	62,6	77,1	69,9
Η θρησκεία	9,1	3,6	1,7	2,3	9,2	9,7	5,1	10,9	12,6	3,1	14,4
Και οι δύο εξίσου (αυθ.)	4,8	9,1	4,6	9	3,2	3,9	6	4,2	10,5	13	4,2
Κανένας από τους δύο (αυθ.)	4,5	6,5	3,9	3,5	4,5	2	1,3	9,4	10,1	5,8	5,4
ΔΓ/ΔΑ (αυθ.)	9,6	4	4,2	5,3	10,2	3,3	4,2	6,1	4,1	1	6,1

	ΑΝΩΤΕΡΗ/ΜΕΣΗ ΑΝΩΤΕΡΗ	ΜΕΣΙΑΙΑ ΤΑΞΗ	ΜΕΣΗ ΚΑΤΩΤΕΡΗ/ ΚΑΤΩΤΕΡΗ	< 500 €	501 - 1.000 €	1.001 - 1.500 €	1.501 - 2.000 €	2.001 - 3.000 €	> 3.000 €	ΔΓ/ΔΑ (Αυθ.)
Η επιστήμη	75,8	78,3	69,6	56,4	67,5	78,2	79,5	83,4	84	89,2
Η θρησκεία	8,4	5,6	6,7	12,9	7,5	6,1	3,6	5,5	6	0
Και οι δύο εξίσου (αυθ.)	9,4	5,8	11	12	11,9	6,2	6,1	3,2	6,5	1,1
Κανένας από τους δύο (αυθ.)	3,6	4,8	8,2	10,2	8,4	4	6,7	3	0	1,4
ΔΓ/ΔΑ (αυθ.)	2,8	5,4	4,5	8,5	4,8	5,6	4,2	4,9	3,4	8,2

	ΑΤΤΙΚΗ	ΒΟΡΕΙΑ ΕΛΛΑΔΑ	ΚΕΝΤΡΙΚΗ ΕΛΛΑΔΑ	ΚΡΗΤΗ/ ΝΗΣΙΑ ΑΙΓΑΙΟΥ	ΚΑΤΟΙΚΟΙ		ΔΕΙΚΤΗΣ ΑΠΟΣΤΑΣΗΣ ΑΠΟ ΤΟ ΠΟΛΙΤΙΚΟ ΠΡΟΣΩΠΙΚΟ			ΕΜΒΟΛΙΑΣΜΟΣ	
					> 2.000	< 2.000	ΧΩΡΟΣ ΑΠΟΡΡΙΨΗΣ	ΕΝΔΙΑΜΕΣΟΣ ΧΩΡΟΣ	ΧΩΡΟΣ ΑΠΟΔΟΧΗΣ	ΕΜΒΟΛΙΑ- ΣΜΕΝΟΙ	ΜΗ ΕΜΒΟΛΙΑ- ΣΜΕΝΟΙ
Η επιστήμη	87,3	71,3	69,5	66,7	77,7	64,6	70,8	79,7	80	83,2	50,7
Η θρησκεία	1,9	9,8	7,4	7,1	5,3	11,2	9,1	4	3,5	3,2	16
Και οι δύο εξίσου (αυθ.)	3,7	6	10,7	14,5	7	9,9	7,4	7,8	6	6,6	10,1
Κανένας από τους δύο (αυθ.)	3,2	5,7	7,5	6,9	5,4	5,7	7,8	3,1	5	2,8	14,5
ΔΓ/ΔΑ (αυθ.)	3,9	7,2	5	4,8	4,6	8,5	4,9	5,4	5,5	4,2	8,7

	ΓΥΝΑΙΚΑ ΣΕ ΕΓΚΥΜΟΣΥΝΗ		ΑΤΟΜΟ 65+ ΣΤΟ ΝΟΙΚΟΚΥΡΙΟ		ΠΑΙΔΙΑ 12-17 ΕΤΩΝ		ΠΑΙΔΙΑ < 12 ΕΤΩΝ		ΑΡΙΘΜΟΣ ΜΕΛΩΝ ΝΟΙΚΟΚΥΡΙΟΥ					
	ΝΑΙ	ΟΧΙ	ΝΑΙ	ΟΧΙ	ΝΑΙ	ΟΧΙ	ΝΑΙ	ΟΧΙ	1	2	3	4	5	6 +
Η επιστήμη	58,3	76,2	74,3	76,8	70,3	76,9	72,7	76,6	78,1	77,4	76,8	77	62,9	70,8
Η θρησκεία	15	6	5,1	6,8	7,8	5,8	7,8	5,8	1,5	6	7,7	7,2	4,5	11,4
Και οι δύο εξίσου (αυθ.)	22,9	7,1	8,1	6,9	8,5	7,2	5,5	7,8	11,1	4,7	7,6	4,5	16,9	9,8
Κανένας από τους δύο (αυθ.)	3,8	5,5	6,7	4,7	4,9	5,5	5,1	5,5	4,5	6,3	4,6	5,8	6	3,6
ΔΓ/ΔΑ (αυθ.)	0	5,3	5,8	4,8	8,6	4,5	8,9	4,4	4,8	5,6	3,4	5,4	9,6	4,4

29. Κατά τη διάρκεια των τελευταίων 12 μηνών, η υγεία σας...



- Χειροτέρευσε
- Παρέμεινε ίδια
- Βελτιώθηκε
- ΔΓ/ΔΑ (αυθ.)

Πίνακας 29: Κατά τη διάρκεια των τελευταίων 12 μηνών, η υγεία σας...

	ΣΥΝΟΛΟ	ΑΝΔΡΑΣ	ΓΥΝΑΙΚΑ	17-24	25-39	40-54	55-64	65 +	Α' ΒΑΘΜΙΑ	Β' ΒΑΘΜΙΑ	Γ' ΒΑΘΜΙΑ	ΜΕΤΑΠΤ. / ΔΙΑΔΑΚΤ.
Χειροτέρευσε	8,8	7,1	10,7	9	11,4	10,4	5	7,1	3,4	7,7	8,7	16,1
Παρέμεινε ίδια	84,1	84,9	83,3	83,5	79,2	84,1	89,4	85,9	84,1	86,7	84,1	75,5
Βελτιώθηκε	6,9	7,9	5,9	7,5	9,5	5,2	5,7	6,8	12,5	5,4	7,2	8,4
ΔΓ/ΔΑ (αυθ.)	0,1	0,1	0,2	0	0	0,3	0	0,2	0	0,3	0	0

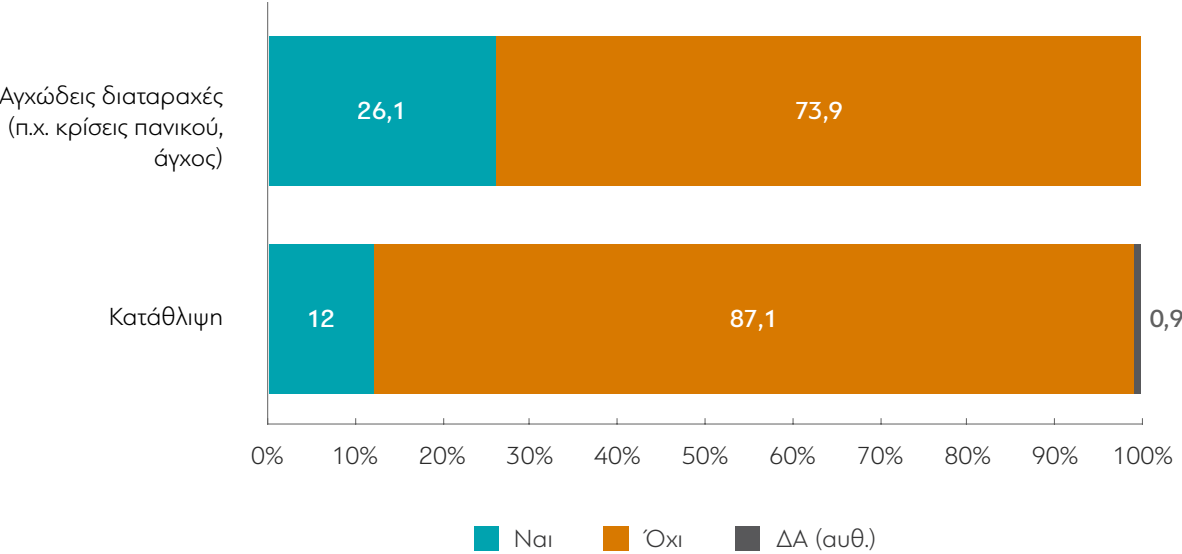
	ΔΗΜΟΣΙΟΣ ΥΠΑΛΛ.	ΙΔΙΩΤΙΚΟΣ ΥΠΑΛΛ.	ΣΥΝΤΑΞΙΟΥΧΟΣ ΔΗΜ. ΤΟΜΕΑ	ΣΥΝΤΑΞΙΟΥΧΟΣ ΙΔΙΩΤ. ΤΟΜΕΑ	Ε.Ε.Τ.	Ε.Ε.Ε.	ΕΠΙΧΕΙΡ.	ΟΙΚΙΑΚΑ	ΑΝΕΡΓΟΣ	ΦΟΙΤΗΤΗΣ	ΑΓΡΟΤΗΣ
Χειροτέρευσε	13,4	9,4	6,2	6,7	15,1	6	3	14,3	9,3	7	0
Παρέμεινε ίδια	81,9	83,1	87,7	84,5	75,1	84,4	93,7	82,2	82,8	84,3	97,9
Βελτιώθηκε	4,7	7,2	6,1	8,4	9,8	9,6	3,4	3,6	7,9	8,7	2,1
ΔΓ/ΔΑ (αυθ.)	0	0,3	0	0,4	0	0	0	0	0	0	0

	ΑΝΩΤΕΡΗ/ΜΕΣΗ ΑΝΩΤΕΡΗ	ΜΕΣΑΙΑ ΤΑΞΗ	ΜΕΣΗ ΚΑΤΩΤΕΡΗ/ ΚΑΤΩΤΕΡΗ	< 500 €	501 - 1.000 €	1.001 - 1.500 €	1.501 - 2.000 €	2.001 - 3.000 €	> 3.000 €	ΔΓ/ΔΑ (Αυθ.)
Χειροτέρευσε	11,7	7,5	10,7	12,4	4,4	11,9	9,9	5,9	15,2	7,5
Παρέμεινε ίδια	81,2	85	82,7	79,6	89,6	81,3	82,3	86,2	77,1	87,3
Βελτιώθηκε	7,1	7,2	6,6	8	5,7	6,6	7,8	7,9	7,7	5,2
ΔΓ/ΔΑ (αυθ.)	0	0,2	0	0	0,3	0,2	0	0	0	0

	ΑΤΤΙΚΗ	ΒΟΡΕΙΑ ΕΛΛΑΔΑ	ΚΕΝΤΡΙΚΗ ΕΛΛΑΔΑ	ΚΡΗΤΗ/ ΝΗΣΙΑ ΑΙΓΑΙΟΥ	ΚΑΤΟΙΚΟΙ > 2.000	ΚΑΤΟΙΚΟΙ < 2.000	ΔΕΙΚΤΗΣ ΑΠΟΣΤΑΣΗΣ ΑΠΟ ΤΟ ΠΟΛΙΤΙΚΟ ΠΡΟΣΩΠΙΚΟ ΧΩΡΟΣ ΑΠΟΡΡΙΨΗΣ	ΕΝΔΙΑΜΕΙΣΟΣ ΧΩΡΟΣ	ΧΩΡΟΣ ΑΠΟΔΟΧΗΣ	ΕΜΒΟΛΙΑΣΜΟΣ ΕΜΒΟΛΙΑ- ΣΜΕΝΟΙ	ΜΗ ΕΜΒΟΛΙΑ- ΣΜΕΝΟΙ
Χειροτέρευσε	8,2	10,4	8,7	7,4	8,7	9,8	9,5	8,4	8,3	7,9	11,9
Παρέμεινε ίδια	84	81,8	85,5	87,1	84,7	80,5	83,5	85	83,5	86,8	74,8
Βελτιώθηκε	7,5	7,8	5,8	5,5	6,4	9,7	7	6,4	8,3	5,2	12,7
ΔΓ/ΔΑ (αυθ.)	0,4	0	0	0	0,1	0	0	0,3	0	0	0,6

	ΓΥΝΑΙΚΑ ΣΕ ΕΓΚΥΜΟΣΥΝΗ		ΑΤΟΜΟ 65+ ΣΤΟ ΝΟΙΚΟΚΥΡΙΟ		ΠΑΙΔΙΑ 12-17 ΕΤΩΝ		ΠΑΙΔΙΑ < 12 ΕΤΩΝ		ΑΡΙΘΜΟΣ ΜΕΛΩΝ ΝΟΙΚΟΚΥΡΙΟΥ					
	ΝΑΙ	ΟΧΙ	ΝΑΙ	ΟΧΙ	ΝΑΙ	ΟΧΙ	ΝΑΙ	ΟΧΙ	1	2	3	4	5	6 +
Χειροτέρευσε	4,5	8,9	8,4	9,1	9,1	8,8	10,5	8,5	7,2	6,9	11	8,2	11	15,1
Παρέμεινε ίδια	81,8	84,2	82,7	85	86,6	83,7	81,6	84,7	89,4	85,5	80,1	85,6	84,4	71,5
Βελτιώθηκε	13,8	6,8	8,8	5,7	4,4	7,4	7,8	6,7	3,4	7,4	8,7	6,2	4,6	13,5
ΔΓ/ΔΑ (αυθ.)	0	0,1	0,1	0,1	0	0,2	0	0,2	0	0,3	0,2	0	0	0

30. Κατά τους τελευταίους 12 μήνες, είχατε ή έχετε κάποιο/α από τα παρακάτω νοσήματα/ παθήσεις;



Πίνακας 30.1: Κατάθλιψη

	ΣΥΝΟΛΟ	ΑΝΔΡΑΣ	ΓΥΝΑΙΚΑ	17-24	25-39	40-54	55-64	65 +	Α' ΒΑΘΜΙΑ	Β' ΒΑΘΜΙΑ	Γ' ΒΑΘΜΙΑ	ΜΕΤΑΠΤ. / ΔΙΔΑΚΤ.
Ναι	12	10,1	14	19,5	17	11,3	8,6	7	13,8	11,8	12,5	10,6
Όχι	87,1	89	85	80,5	81,8	87,6	89,9	92,5	83,8	87,3	87	88,1
ΔΑ (αυθ.)	0,9	0,9	1	0	1,2	1,1	1,5	0,5	2,4	0,9	0,5	1,4

	ΔΗΜΟΣΙΟΣ ΥΠΑΛΛ.	ΙΔΙΩΤΙΚΟΣ ΥΠΑΛΛ.	ΣΥΝΤΑΞΙΟΥΧΟΣ ΔΗΜ. ΤΟΜΕΑ	ΣΥΝΤΑΞΙΟΥΧΟΣ ΙΔΙΩΤ. ΤΟΜΕΑ	Ε.Ε.Τ.	Ε.Ε.Ε.	ΕΠΙΧΕΙΡ.	ΟΙΚΙΑΚΑ	ΑΝΕΡΓΟΣ	ΦΟΙΤΗΤΗΣ	ΑΓΡΟΤΗΣ
Ναι	13,9	9,5	5,7	11,8	23,2	19,6	17	5,3	15	17,5	6
Όχι	86,1	89,4	93,1	87,6	76,8	79,5	83	91,6	82,8	82,5	94
ΔΑ (αυθ.)	0	1,1	1,3	0,6	0	0,9	0	3,2	2,2	0	0

	ΑΝΩΤΕΡΗ/ΜΕΣΗ ΑΝΩΤΕΡΗ	ΜΕΣΑΙΑ ΤΑΞΗ	ΜΕΣΗ ΚΑΤΩΤΕΡΗ/ ΚΑΤΩΤΕΡΗ	< 500 €	501 - 1.000 €	1.001 - 1.500 €	1.501 - 2.000 €	2.001 - 3.000 €	> 3.000 €	ΔΓ/ΔΑ (Αυθ.)
Ναι	16,9	8,9	17	20,4	12,5	11	6,2	10,4	14,1	26,4
Όχι	81,9	90,2	82,3	79,6	87	87,4	93,8	89,1	83,9	68,9
ΔΑ (αυθ.)	1,2	1	0,8	0	0,5	1,6	0	0,5	2	4,7

	ΑΤΤΙΚΗ				ΚΑΤΟΙΚΟΙ		ΔΕΙΚΤΗΣ ΑΠΟΣΤΑΣΗΣ ΑΠΟ ΤΟ ΠΟΛΙΤΙΚΟ ΠΡΟΣΩΠΙΚΟ			ΕΜΒΟΛΙΑΣΜΟΣ	
	ΒΟΡΕΙΑ ΕΛΛΑΔΑ	ΚΕΝΤΡΙΚΗ ΕΛΛΑΔΑ	ΚΡΗΤΗ/ ΝΗΣΙΑ ΑΙΓΑΙΟΥ		> 2.000	< 2.000	ΧΩΡΟΣ ΑΠΟΡΡΙΨΗΣ	ΕΝΔΙΑΜΕΙΣΟΣ ΧΩΡΟΣ	ΧΩΡΟΣ ΑΠΟΔΟΧΗΣ	ΕΜΒΟΛΙΑ- ΣΜΕΝΟΙ	ΜΗΕΜΒΟΛΙΑ- ΣΜΕΝΟΙ
Ναι	11,7	8,6	15,1	13,7	12,5	8,7	16,6	10	4,4	11,4	14,1
Όχι	86,7	90,3	84,5	86,3	86,7	89,5	82,2	89,4	94,7	87,7	84,8
ΔΑ (αυθ.)	1,6	1,1	0,4	0	0,8	1,8	1,2	0,6	1	0,9	1

	ΓΥΝΑΙΚΑ ΣΕ ΕΓΚΥΜΟΣΥΝΗ		ΑΤΟΜΟ 65+ ΣΤΟ ΝΟΙΚΟΚΥΡΙΟ		ΠΑΙΔΙΑ 12-17 ΕΤΩΝ		ΠΑΙΔΙΑ < 12 ΕΤΩΝ		ΑΡΙΘΜΟΣ ΜΕΛΩΝ ΝΟΙΚΟΚΥΡΙΟΥ					
	ΝΑΙ	ΟΧΙ	ΝΑΙ	ΟΧΙ	ΝΑΙ	ΟΧΙ			1	2	3	4	5	6 +
Ναι	30,1	11,7	10,2	13,1	13,8	11,7	10,1	12,4	16,7	10	12,1	9,8	10,5	22
Όχι	65,5	87,4	89,3	85,7	86,2	87,2	88,5	86,7	82,6	89,2	86,7	88,9	88,5	78
ΔΑ (αυθ.)	4,5	0,9	0,5	1,2	0	1,1	1,4	0,8	0,7	0,8	1,1	1,3	1	0

Πίνακας 30.2: Αγχώδεις διαταραχές (π.κ. κρίσεις πανικού, άγχος)

	ΣΥΝΟΛΟ	ΑΝΔΡΑΣ	ΓΥΝΑΙΚΑ	17-24	25-39	40-54	55-64	65 +	Α' ΒΑΘΜΙΑ	Β' ΒΑΘΜΙΑ	Γ' ΒΑΘΜΙΑ	ΜΕΤΑΠΤ. / ΔΙΔΑΚΤ.
Ναι	26,1	21,3	31	48,9	37,9	22,7	19,2	13,1	16,4	29,4	25,1	22,3
Όχι	73,9	78,7	69	51,1	62,1	77,3	80,8	86,9	83,6	70,6	74,9	77,7

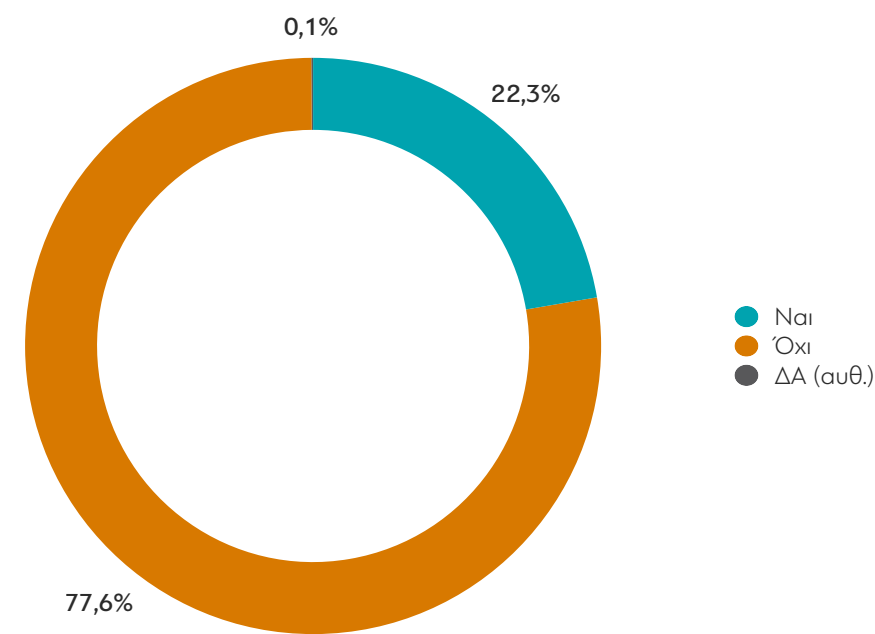
	ΔΗΜΟΣΙΟΣ ΥΠΑΛΛ.	ΙΔΙΩΤΙΚΟΣ ΥΠΑΛΛ.	ΣΥΝΤΑΞΙΟΥΧΟΣ ΔΗΜ. ΤΟΜΕΑ	ΣΥΝΤΑΞΙΟΥΧΟΣ ΙΔΙΩΤ. ΤΟΜΕΑ	Ε.Ε.Τ.	Ε.Ε.Ε.	ΕΠΙΧΕΙΡ.	ΟΙΚΙΑΚΑ	ΑΝΕΡΓΟΣ	ΦΟΙΤΗΤΗΣ	ΑΓΡΟΤΗΣ
Ναι	20,7	27	15,2	17,5	27	37,2	28,8	26,3	32,9	48,7	20,4
Όχι	79,3	73	84,8	82,5	73	62,8	71,2	73,7	67,1	51,3	79,6

	ΑΝΩΤΕΡΗ/ΜΕΣΗ ΑΝΩΤΕΡΗ	ΜΕΣΑΙΑ ΤΑΞΗ	ΜΕΣΗ ΚΑΤΩΤΕΡΗ/ ΚΑΤΩΤΕΡΗ	< 500 €	501 - 1.000 €	1.001 - 1.500 €	1.501 - 2.000 €	2.001 - 3.000 €	> 3.000 €	ΔΓ/ΔΑ (Αυθ.)
Ναι	31,4	23,5	29,9	32,5	26,7	24,7	24,5	21,1	31,5	33,3
Όχι	68,6	76,5	70,1	67,5	73,3	75,3	75,5	78,9	68,5	66,7

	ΑΤΤΙΚΗ ΕΛΛΑΔΑ	ΒΟΡΕΙΑ ΕΛΛΑΔΑ	ΚΕΝΤΡΙΚΗ ΕΛΛΑΔΑ	ΚΡΗΤΗ/ ΝΗΣΙΑ ΑΙΓΑΙΟΥ	ΚΑΤΟΙΚΟΙ		ΔΕΙΚΤΗΣ ΑΠΟΣΤΑΣΗΣ ΑΠΟ ΤΟ ΠΟΛΙΤΙΚΟ ΠΡΟΣΩΠΙΚΟ			ΕΜΒΟΛΙΑΣΜΟΣ	
					> 2.000	< 2.000	ΧΩΡΟΣ ΑΠΟΡΡΙΨΗΣ	ΕΝΔΙΑΜΕΣΙΟΣ ΧΩΡΟΣ	ΧΩΡΟΣ ΑΠΟΔΟΧΗΣ	ΕΜΒΟΛΙΑ- ΣΜΕΝΟΙ	ΜΗ ΕΜΒΟΛΙΑ- ΣΜΕΝΟΙ
Ναι	26	22	31,2	23,6	26,5	23,5	32,5	24,2	12,6	24,2	32,3
Όχι	74	78	68,8	76,4	73,5	76,5	67,5	75,8	87,4	75,8	67,7

	ΓΥΝΑΙΚΑ ΣΕ ΕΓΚΥΜΟΣΥΝΗ		ΑΤΟΜΟ 65+ ΣΤΟ ΝΟΙΚΟΚΥΡΙΟ		ΠΑΙΔΙΑ 12-17 ΕΤΩΝ		ΠΑΙΔΙΑ < 12 ΕΤΩΝ		ΑΡΙΘΜΟΣ ΜΕΛΩΝ ΝΟΙΚΟΚΥΡΙΟΥ					
	ΝΑΙ	ΟΧΙ	ΝΑΙ	ΟΧΙ	ΝΑΙ	ΟΧΙ	1	2	3	4	5	6 +		
Ναι	42,7	25,8	21,2	29,1	27,2	25,9	24,3	26,5	29,2	22,6	27,7	24,2	27,8	36
Όχι	57,3	74,2	78,8	70,9	72,8	74,1	75,7	73,5	70,8	77,4	72,3	75,8	72,2	64

31. Κατά τη διάρκεια των τελευταίων 2 εβδομάδων, είχατε διαταραχές στον ύπνο σας;



Πίνακας 31: Κατά τη διάρκεια των τελευταίων 2 εβδομάδων, είχατε διαταραχές στον ύπνο σας;

	ΣΥΝΟΛΟ	ΑΝΔΡΑΣ	ΓΥΝΑΙΚΑ	17-24	25-39	40-54	55-64	65 +	Α' ΒΑΘΜΙΑ	Β' ΒΑΘΜΙΑ	Γ' ΒΑΘΜΙΑ	ΜΕΤΑΠΤ. / ΔΙΔΑΚΤ.
Ναι	22,3	18,2	26,6	42,2	22,9	16,5	18,7	22,5	20,6	22,8	22,6	20,2
Όχι	77,6	81,7	73,4	57,8	77,1	83,2	81,3	77,5	79,4	77,2	77,2	79,8
ΔΑ (αυθ.)	0,1	0,1	0	0	0	0,3	0	0	0	0	0,2	0

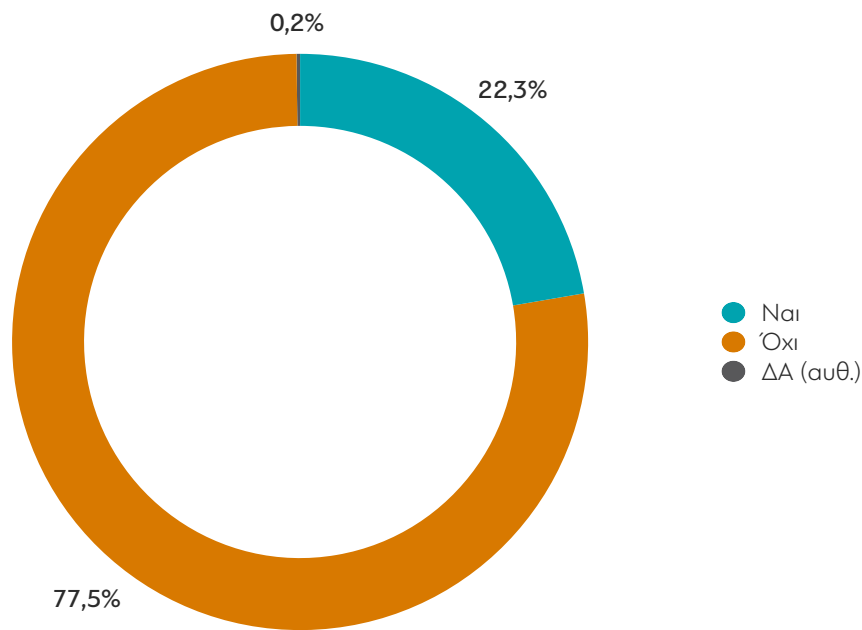
	ΔΗΜΟΣΙΟΣ ΥΠΑΛΛ.	ΙΔΙΩΤΙΚΟΣ ΥΠΑΛΛ.	ΣΥΝΤΑΞΙΟΥΧΟΣ ΔΗΜ. ΤΟΜΕΑ	ΣΥΝΤΑΞΙΟΥΧΟΣ ΙΔΙΩΤ. ΤΟΜΕΑ	Ε.Ε.Τ.	Ε.Ε.Ε.	ΕΠΙΧΕΙΡ.	ΟΙΚΙΑΚΑ	ΑΝΕΡΓΟΣ	ΦΟΙΤΗΤΗΣ	ΑΓΡΟΤΗΣ
Ναι	16,7	19,8	20,8	21,7	23,5	20,8	25,3	22,3	30,1	38,2	6,6
Όχι	83,3	80,2	79,2	77,7	76,5	79,2	74,7	77,7	69,9	61,8	93,4
ΔΑ (αυθ.)	0	0	0	0,6	0	0	0	0	0	0	0

	ΑΝΩΤΕΡΗ/ΜΕΣΗ ΑΝΩΤΕΡΗ	ΜΕΣΑΙΑ ΤΑΞΗ	ΜΕΣΗ ΚΑΤΩΤΕΡΗ/ ΚΑΤΩΤΕΡΗ	< 500 €	501 - 1.000 €	1.001 - 1.500 €	1.501 - 2.000 €	2.001 - 3.000 €	> 3.000 €	ΔΓ/ΔΑ (Αυθ.)
Ναι	21,4	19,6	30,5	27,6	23	25,5	20,5	16,6	22,1	19
Όχι	78,6	80,4	69,2	72,4	76,7	74,5	79,5	83,4	77,9	81
ΔΑ (αυθ.)	0	0	0,3	0	0,3	0	0	0	0	0

	ΑΤΤΙΚΗ	ΒΟΡΕΙΑ ΕΛΛΑΔΑ	ΚΕΝΤΡΙΚΗ ΕΛΛΑΔΑ	ΚΡΗΤΗ/ ΝΗΣΙΑ ΑΙΓΑΙΟΥ	ΚΑΤΟΙΚΟΙ		ΔΕΙΚΤΗΣ ΑΠΟΣΤΑΣΗΣ ΑΠΟ ΤΟ ΠΟΛΙΤΙΚΟ ΠΡΟΣΩΠΙΚΟ			ΕΜΒΟΛΙΑΣΜΟΣ	
					> 2.000	< 2.000	ΧΩΡΟΣ ΑΠΟΡΡΙΨΗΣ	ΕΝΔΙΑΜΕΣΟΣ ΧΩΡΟΣ	ΧΩΡΟΣ ΑΠΟΔΟΧΗΣ	ΕΜΒΟΛΙΑ- ΣΜΕΝΟΙ	ΜΗ ΕΜΒΟΛΙΑ- ΣΜΕΝΟΙ
Ναι	21,3	18,6	27,8	20,8	22,9	18,3	24,8	22,7	14	22,1	22,9
Όχι	78,7	81,4	72	79,2	77,1	81,2	75,1	77,3	86	77,8	77,1
ΔΑ (αυθ.)	0	0	0,3	0	0	0,5	0,2	0	0	0,1	0

	ΓΥΝΑΙΚΑ ΣΕ ΕΓΚΥΜΟΣΥΝΗ		ΑΤΟΜΟ 65+ ΣΤΟ ΝΟΙΚΟΚΥΡΙΟ		ΠΑΙΔΙΑ 12-17 ΕΤΩΝ		ΠΑΙΔΙΑ < 12 ΕΤΩΝ		ΑΡΙΘΜΟΣ ΜΕΛΩΝ ΝΟΙΚΟΚΥΡΙΟΥ					
	ΝΑΙ	ΟΧΙ	ΝΑΙ	ΟΧΙ	ΝΑΙ	ΟΧΙ	ΝΑΙ	ΟΧΙ	1	2	3	4	5	6 +
Ναι	25,6	22,2	19,8	23,9	18,1	23,1	18,5	23,2	23,5	26	21,9	21,4	14,7	12
Όχι	74,4	77,7	80	76,1	81,9	76,8	81,5	76,7	76,5	73,8	78,1	78,6	85,3	88
ΔΑ (αυθ.)	0	0,1	0,2	0	0	0,1	0	0,1	0	0,3	0	0	0	0

32. Κατά τη διάρκεια των τελευταίων 2 εβδομάδων, αισθανθήκατε/είχατε μελαγχολία, κατάθλιψη ή απελπισία;



Πίνακας 32: Κατά τη διάρκεια των τελευταίων 2 εβδομάδων, αισθανθήκατε/είχατε μελαγχολία, κατάθλιψη ή απελπισία;

	ΣΥΝΟΛΟ	ΑΝΔΡΑΣ	ΓΥΝΑΙΚΑ	17-24	25-39	40-54	55-64	65 +	Α' ΒΑΘΜΙΑ	Β' ΒΑΘΜΙΑ	Γ' ΒΑΘΜΙΑ	ΜΕΤΑΠΤ. / ΔΙΔΑΚΤ.
Ναι	22,3	17,9	26,8	44,4	28,3	18,7	15,6	15,5	16,8	23,2	23,1	19,7
Όχι	77,5	81,7	73,2	55,6	71,7	81,3	83,4	84,3	83,2	76,8	76,3	80,3
ΔΑ (αυθ.)	0,2	0,4	0	0	0	0	1	0,2	0	0	0,6	0

	ΔΗΜΟΣΙΟΣ ΥΠΑΛΛ.	ΙΔΙΩΤΙΚΟΣ ΥΠΑΛΛ.	ΣΥΝΤΑΞΙΟΥΧΟΣ ΔΗΜ. ΤΟΜΕΑ	ΣΥΝΤΑΞΙΟΥΧΟΣ ΙΔΙΩΤ. ΤΟΜΕΑ	Ε.Ε.Τ.	Ε.Ε.Ε.	ΕΠΙΧΕΙΡ.	ΟΙΚΙΑΚΑ	ΑΝΕΡΓΟΣ	ΦΟΙΤΗΤΗΣ	ΑΓΡΟΤΗΣ
Ναι	19,5	20,6	10	19,7	28	34	16,5	17,3	31,9	45,8	10,9
Όχι	80,5	79,4	88,8	79,9	72	66	83,5	82,7	68,1	54,2	89,1
ΔΑ (αυθ.)	0	0	1,3	0,4	0	0	0	0	0	0	0

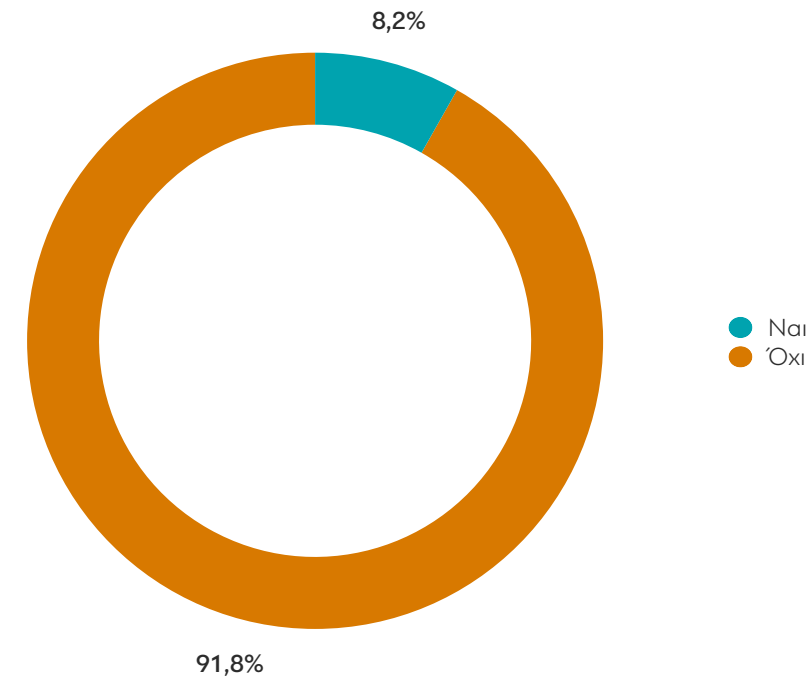
	ΑΝΩΤΕΡΗ/ΜΕΣΗ ΑΝΩΤΕΡΗ	ΜΕΣΑΙΑ ΤΑΞΗ	ΜΕΣΗ ΚΑΤΩΤΕΡΗ/ ΚΑΤΩΤΕΡΗ	< 500 €	501 - 1.000 €	1.001 - 1.500 €	1.501 - 2.000 €	2.001 - 3.000 €	> 3.000 €	ΔΓ/ΔΑ (Αυθ.)
Ναι	22	19,3	30,8	30,8	25,1	21,7	22	15,6	23,8	16,2
Όχι	78	80,4	69,2	69,2	74,9	78,3	78	84,4	76,2	79,1
ΔΑ (αυθ.)	0	0,3	0	0	0	0	0	0	0	4,7

	ΑΤΤΙΚΗ	ΒΟΡΕΙΑ ΕΛΛΑΔΑ	ΚΕΝΤΡΙΚΗ ΕΛΛΑΔΑ	ΚΡΗΤΗ/ ΝΗΣΙΑ ΑΙΓΑΙΟΥ	ΚΑΤΟΙΚΟΙ		ΔΕΙΚΤΗΣ ΑΠΟΣΤΑΣΗΣ ΑΠΟ ΤΟ ΠΟΛΙΤΙΚΟ ΠΡΟΣΩΠΙΚΟ			ΕΜΒΟΛΙΑΣΜΟΣ	
					> 2.000	< 2.000	ΧΩΡΟΣ ΑΠΟΡΡΙΨΗΣ	ΕΝΔΙΑΜΕΙΣΟΣ ΧΩΡΟΣ	ΧΩΡΟΣ ΑΠΟΔΟΧΗΣ	ΕΜΒΟΛΙΑ- ΣΜΕΝΟΙ	ΜΗ ΕΜΒΟΛΙΑ- ΣΜΕΝΟΙ
Ναι	21,3	18,7	25,3	27,1	23,3	16,2	28,9	19,5	10,5	19,9	30,2
Όχι	78,3	81,2	74,7	72,9	76,5	83,8	70,7	80,5	89,2	79,9	69,6
ΔΑ (αυθ.)	0,4	0,2	0	0	0,2	0	0,4	0	0,3	0,2	0,2

ΓΥΝΑΙΚΑ ΣΕ ΕΓΚΥΜΟΣΥΝΗ			ΑΤΟΜΟ 65+ ΣΤΟ ΝΟΙΚΟΚΥΡΙΟ		ΠΑΙΔΙΑ 12-17 ΕΤΩΝ		ΠΑΙΔΙΑ < 12 ΕΤΩΝ		ΑΡΙΘΜΟΣ ΜΕΛΩΝ ΝΟΙΚΟΚΥΡΙΟΥ					
	ΝΑΙ	ΟΧΙ	ΝΑΙ	ΟΧΙ	ΝΑΙ	ΟΧΙ			1	2	3	4	5	6 +
Ναι	40,2	22	21,7	22,6	23,5	22	16,3	23,6	23,2	19,9	23,7	20,6	24	33,3
Όχι	59,8	77,8	78,2	77,1	76,5	77,7	83,7	76,1	76,8	80,1	76,1	78,7	76	66,7
ΔΑ (αυθ.)	0	0,2	0,1	0,2	0	0,2	0	0,2	0	0	0,2	0,7	0	0

33. Κατά τη διάρκεια των τελευταίων 12 μηνών, κάνατε εισαγωγή σε νοσοκομείο/κλινική, ως ασθενής, για μία νύχτα ή περισσότερο;

(Δεν περιλαμβάνονται οι επισκέψεις στα Τμήματα Επειγόντων Περιστατικών, στα Εξωτερικά Ιατρεία κλπ.)



Πίνακας 33: Κατά τη διάρκεια των τελευταίων 12 μηνών, κάνατε εισαγωγή σε νοσοκομείο/κλινική, ως ασθενής, για μία νύχτα ή περισσότερο; (Δεν περιλαμβάνονται οι επισκέψεις στα Τμήματα Επειγόντων Περιστατικών, στα Εξωτερικά Ιατρεία κλπ.)

	ΣΥΝΟΛΟ	ΑΝΔΡΑΣ	ΓΥΝΑΙΚΑ	17-24	25-39	40-54	55-64	65 +	Α' ΒΑΘΜΙΑ	Β' ΒΑΘΜΙΑ	Γ' ΒΑΘΜΙΑ	ΜΕΤΑΠΤ. / ΔΙΔΑΚΤ.
Ναι	8,2	8	8,4	10,3	8,8	5,7	6,3	10,8	9,1	8,2	7,5	9,5
Όχι	91,8	92	91,6	89,7	91,2	94,3	93,7	89,2	90,9	91,8	92,5	90,5

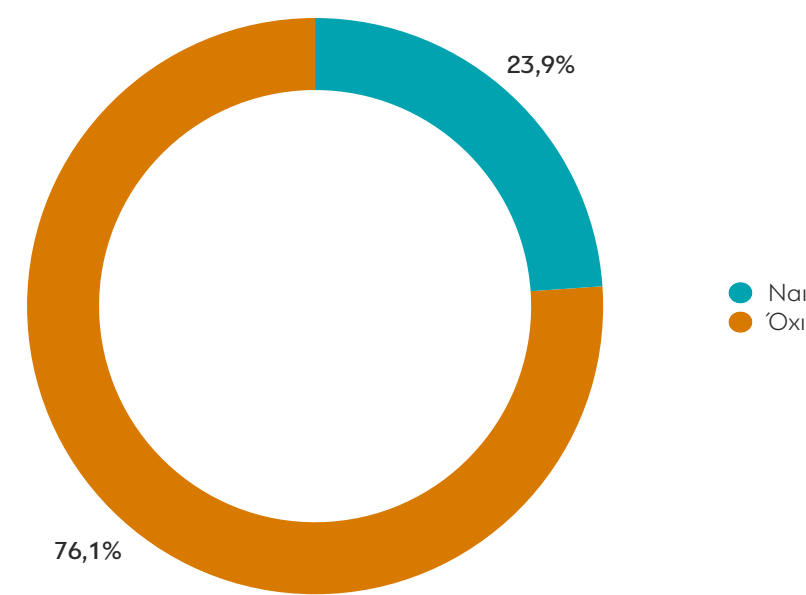
	ΔΗΜΟΣΙΟΣ ΥΠΑΛΛ.	ΙΔΙΩΤΙΚΟΣ ΥΠΑΛΛ.	ΣΥΝΤΑΞΙΟΥΧΟΣ ΔΗΜ. ΤΟΜΕΑ	ΣΥΝΤΑΞΙΟΥΧΟΣ ΙΔΙΩΤ. ΤΟΜΕΑ	Ε.Ε.Τ.	Ε.Ε.Ε.	ΕΠΙΧΕΙΡ.	ΟΙΚΙΑΚΑ	ΑΝΕΡΓΟΣ	ΦΟΙΤΗΤΗΣ	ΑΓΡΟΤΗΣ
Ναι	7,1	7,3	9,2	13,9	8,8	11	7,7	9,1	3,5	4,3	6,2
Όχι	92,9	92,7	90,8	86,1	91,2	89	92,3	90,9	96,5	95,7	93,8

	ΑΝΩΤΕΡΗ/ΜΕΣΗ ΑΝΩΤΕΡΗ	ΜΕΣΑΙΑ ΤΑΞΗ	ΜΕΣΗ ΚΑΤΩΤΕΡΗ/ ΚΑΤΩΤΕΡΗ	< 500 €	501 - 1.000 €	1.001 - 1.500 €	1.501 - 2.000 €	2.001 - 3.000 €	> 3.000 €	ΔΓ/ΔΑ (Αυθ.)
Ναι	13,1	7,3	8	11,3	7,2	8,1	8,2	6,1	14,3	6,5
Όχι	86,9	92,7	92	88,7	92,8	91,9	91,8	93,9	85,7	93,5

	ΑΤΤΙΚΗ	ΒΟΡΕΙΑ ΕΛΛΑΔΑ	ΚΕΝΤΡΙΚΗ ΕΛΛΑΔΑ	ΚΡΗΤΗ/ ΝΗΣΙΑ ΑΙΓΑΙΟΥ	ΚΑΤΟΙΚΟΙ > 2.000	ΚΑΤΟΙΚΟΙ < 2.000	ΔΕΙΚΤΗΣ ΑΠΟΣΤΑΣΗΣ ΑΠΟ ΤΟ ΠΟΛΙΤΙΚΟ ΠΡΟΣΩΠΙΚΟ ΧΩΡΟΣ ΑΠΟΡΡΙΨΗΣ	ΕΝΔΙΑΜΕΣΙΟΣ ΧΩΡΟΣ	ΧΩΡΟΣ ΑΠΟΔΟΧΗΣ	ΕΜΒΟΛΙΑΣΜΟΣ ΕΜΒΟΛΙΑ- ΣΜΕΝΟΙ	ΜΗ ΕΜΒΟΛΙΑ- ΣΜΕΝΟΙ
Ναι	8,5	6	9,4	9,8	7,7	11	9,8	7,5	5,4	7,9	9,1
Όχι	91,5	94	90,6	90,2	92,3	89	90,2	92,5	94,6	92,1	90,9

	ΓΥΝΑΙΚΑ ΣΕ ΕΓΚΥΜΟΣΥΝΗ ΝΑΙ	ΓΥΝΑΙΚΑ ΣΕ ΕΓΚΥΜΟΣΥΝΗ ΟΧΙ	ΑΤΟΜΟ 65+ ΣΤΟ ΝΟΙΚΟΚΥΡΙΟ ΝΑΙ	ΑΤΟΜΟ 65+ ΣΤΟ ΝΟΙΚΟΚΥΡΙΟ ΟΧΙ	ΠΑΙΔΙΑ 12-17 ΕΤΩΝ ΝΑΙ	ΠΑΙΔΙΑ 12-17 ΕΤΩΝ ΟΧΙ	ΠΑΙΔΙΑ < 12 ΕΤΩΝ	ΠΑΙΔΙΑ < 12 ΕΤΩΝ	ΑΡΙΘΜΟΣ ΜΕΛΩΝ ΝΟΙΚΟΚΥΡΙΟΥ					
Ναι	18,2	8	10,1	7	6,1	8,6	12,6	7,2	1	2	3	4	5	6 +
Όχι	81,8	92	89,9	93	93,9	91,4	87,4	92,8	4,6	10,2	8,7	7,7	5,8	10,6
									95,4	89,8	91,3	92,3	94,2	89,4

34. Αποφύγατε να κάνετε κάποια/ες εξετάσεις λόγω πανδημίας;



Πίνακας 34: Αποφύγατε να κάνετε κάποια/ες εξετάσεις λόγω πανδημίας;

	ΣΥΝΟΛΟ	ΑΝΔΡΑΣ	ΓΥΝΑΙΚΑ	17-24	25-39	40-54	55-64	65 +	Α' ΒΑΘΜΙΑ	Β' ΒΑΘΜΙΑ	Γ' ΒΑΘΜΙΑ	ΜΕΤΑΠΤ. / ΔΙΔΑΚΤ.
Ναι	23,9	16,2	32	18,1	22,5	25	31,3	21,6	15,5	23,4	24,9	28,2
Όχι	76,1	83,8	68	81,9	77,5	75	68,7	78,4	84,5	76,6	75,1	71,8

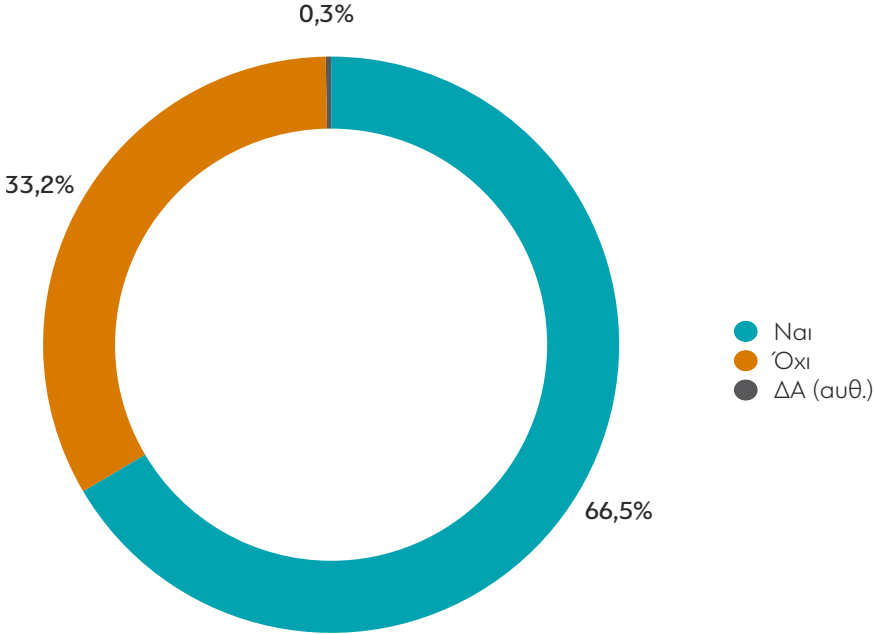
	ΔΗΜΟΣΙΟΣ ΥΠΑΛΛ.	ΙΔΙΩΤΙΚΟΣ ΥΠΑΛΛ.	ΣΥΝΤΑΞΙΟΥΧΟΣ ΔΗΜ. ΤΟΜΕΑ	ΣΥΝΤΑΞΙΟΥΧΟΣ ΙΔΙΩΤ. ΤΟΜΕΑ	Ε.Ε.Τ.	Ε.Ε.Ε.	ΕΠΙΧΕΙΡ.	ΟΙΚΙΑΚΑ	ΑΝΕΡΓΟΣ	ΦΟΙΤΗΤΗΣ	ΑΓΡΟΤΗΣ
Ναι	22,5	18,9	26,8	22,4	16,2	21,6	44,5	30,6	39	15,3	16,8
Όχι	77,5	81,1	73,2	77,6	83,8	78,4	55,5	69,4	61	84,7	83,2

	ΑΝΩΤΕΡΗ/ΜΕΣΗ ΑΝΩΤΕΡΗ	ΜΕΣΑΙΑ ΤΑΞΗ	ΜΕΣΗ ΚΑΤΩΤΕΡΗ/ ΚΑΤΩΤΕΡΗ	< 500 €	501 - 1.000 €	1.001 - 1.500 €	1.501 - 2.000 €	2.001 - 3.000 €	> 3.000 €	ΔΓ/ΔΑ (Αυθ.)
Ναι	24,6	22,7	27,6	27	16,7	26,6	25,5	24,6	33,5	22,1
Όχι	75,4	77,3	72,4	73	83,3	73,4	74,5	75,4	66,5	77,9

	ΑΤΤΙΚΗ	ΒΟΡΕΙΑ ΕΛΛΑΔΑ	ΚΕΝΤΡΙΚΗ ΕΛΛΑΔΑ	ΚΡΗΤΗ/ ΝΗΣΙΑ ΑΙΓΑΙΟΥ	ΚΑΤΟΙΚΟΙ		ΔΕΙΚΤΗΣ ΑΠΟΣΤΑΣΗΣ ΑΠΟ ΤΟ ΠΟΛΙΤΙΚΟ ΠΡΟΣΩΠΙΚΟ			ΕΜΒΟΛΙΑΣΜΟΣ	
					> 2.000	< 2.000	ΧΩΡΟΣ ΑΠΟΡΡΙΨΗΣ	ΕΝΔΙΑΜΕΣΙΟΣ ΧΩΡΟΣ	ΧΩΡΟΣ ΑΠΟΔΟΧΗΣ	ΕΜΒΟΛΙΑ- ΣΜΕΝΟΙ	ΜΗ ΕΜΒΟΛΙΑ- ΣΜΕΝΟΙ
Ναι	25,4	25,9	22,1	18,5	24,2	22,3	25,2	22,8	23,7	25,4	19,1
Όχι	74,6	74,1	77,9	81,5	75,8	77,7	74,8	77,2	76,3	74,6	80,9

	ΓΥΝΑΙΚΑ ΣΕ ΕΓΚΥΜΟΣΥΝΗ		ΑΤΟΜΟ 65+ ΣΤΟ ΝΟΙΚΟΚΥΡΙΟ		ΠΑΙΔΙΑ 12-17 ΕΤΩΝ		ΠΑΙΔΙΑ < 12 ΕΤΩΝ		ΑΡΙΘΜΟΣ ΜΕΛΩΝ ΝΟΙΚΟΚΥΡΙΟΥ					
	ΝΑΙ	ΟΧΙ	ΝΑΙ	ΟΧΙ	ΝΑΙ	ΟΧΙ	ΝΑΙ	ΟΧΙ	1	2	3	4	5	6 +
Ναι	42,7	23,6	25,4	23	20,1	24,7	22,4	24,3	16,2	28,4	30,8	17,3	22,6	12,1
Όχι	57,3	76,4	74,6	77	79,9	75,3	77,6	75,7	83,8	71,6	69,2	82,7	77,4	87,9

35. Κατά τη διάρκεια μιας συνηθισμένης εβδομάδας, κάνετε αθλητισμό, γυμναστική ή ψυχαγωγικές ασκήσεις από 1 έως 7 ημέρες;



Πίνακας 35: Κατά τη διάρκεια μιας συνηθισμένης εβδομάδας, κάνετε αθλητισμό, γυμναστική ή ψυχαγωγικές ασκήσεις από 1 έως 7 ημέρες;

	ΣΥΝΟΛΟ	ΑΝΔΡΑΣ	ΓΥΝΑΙΚΑ	17-24	25-39	40-54	55-64	65 +	Α' ΒΑΘΜΙΑ	Β' ΒΑΘΜΙΑ	Γ' ΒΑΘΜΙΑ	ΜΕΤΑΠΤ. / ΔΙΔΑΚΤ.
Ναι	66,5	73,1	59,6	68,8	68,8	68,4	68,9	59,4	53,1	60	73,4	76,8
Όχι	33,2	26,9	39,7	31,2	31,2	30,8	30,3	40,6	46,9	39,2	26,6	23,2
ΔΑ (αυθ.)	0,3	0	0,7	0	0	0,8	0,8	0	0	0,8	0	0

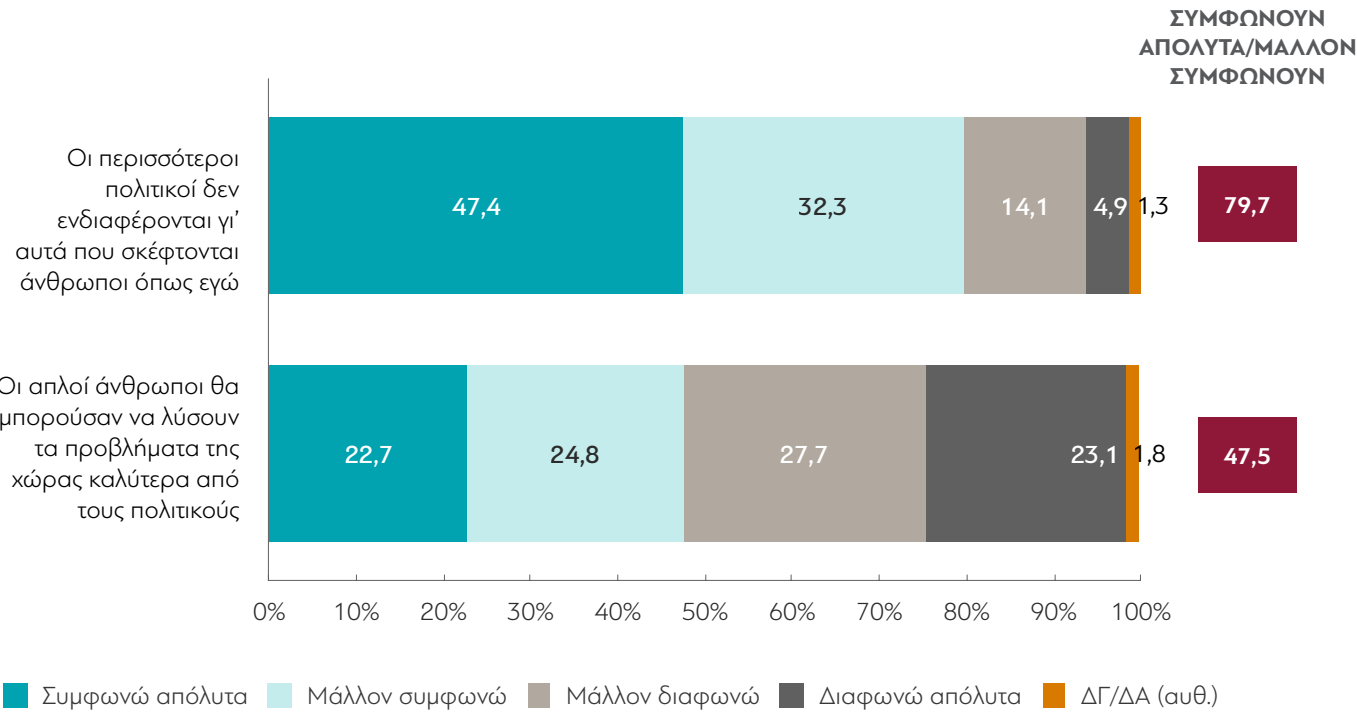
	ΔΗΜΟΣΙΟΣ ΥΠΑΛΛ.	ΙΔΙΩΤΙΚΟΣ ΥΠΑΛΛ.	ΣΥΝΤΑΞΙΟΥΧΟΣ ΔΗΜ. ΤΟΜΕΑ	ΣΥΝΤΑΞΙΟΥΧΟΣ ΙΔΙΩΤ. ΤΟΜΕΑ	Ε.Ε.Τ.	Ε.Ε.Ε.	ΕΠΙΧΕΙΡ.	ΟΙΚΙΑΚΑ	ΑΝΕΡΓΟΣ	ΦΟΙΤΗΤΗΣ	ΑΓΡΟΤΗΣ
Ναι	71,1	70,9	66,7	67,6	59,3	78,3	78,9	33,8	65,5	66,4	59,9
Όχι	28,9	29,1	32,3	32,4	40,7	21,7	21,1	62,8	34,5	33,6	40,1
ΔΑ (αυθ.)	0	0	1	0	0	0	0	3,4	0	0	0

	ΑΝΩΤΕΡΗ/ΜΕΣΗ ΑΝΩΤΕΡΗ	ΜΕΣΑΙΑ ΤΑΞΗ	ΜΕΣΗ ΚΑΤΩΤΕΡΗ/ ΚΑΤΩΤΕΡΗ	< 500 €	501 - 1.000 €	1.001 - 1.500 €	1.501 - 2.000 €	2.001 - 3.000 €	> 3.000 €	ΔΓ/ΔΑ (Αυθ.)
Ναι	69,8	67,1	62,7	57,8	62,3	65,8	71,9	65,3	81	65
Όχι	30,2	32,5	37,3	42,2	37,7	33,2	27,3	34,7	19	35
ΔΑ (αυθ.)	0	0,4	0	0	0	0,9	0,7	0	0	0

	ΑΤΤΙΚΗ	ΒΟΡΕΙΑ ΕΛΛΑΔΑ	ΚΕΝΤΡΙΚΗ ΕΛΛΑΔΑ	ΚΡΗΤΗ/ ΝΗΣΙΑ ΑΙΓΑΙΟΥ	ΚΑΤΟΙΚΟΙ		ΔΕΙΚΤΗΣ ΑΠΟΣΤΑΣΗΣ ΑΠΟ ΤΟ ΠΟΛΙΤΙΚΟ ΠΡΟΣΩΠΙΚΟ			ΕΜΒΟΛΙΑΣΜΟΣ	
					> 2.000	< 2.000	ΧΩΡΟΣ ΑΠΟΡΡΙΨΗΣ	ΕΝΔΙΑΜΕΙΣΟΣ ΧΩΡΟΣ	ΧΩΡΟΣ ΑΠΟΔΟΧΗΣ	ΕΜΒΟΛΙΑ- ΣΜΕΝΟΙ	ΜΗ ΕΜΒΟΛΙΑ- ΣΜΕΝΟΙ
Ναι	70,9	64	62,8	67,9	67,1	62,5	62,9	69,5	68,5	66,5	66,4
Όχι	29,1	36	36	32,1	32,5	37,5	36,3	30,5	31,5	33,1	33,6
ΔΑ (αυθ.)	0	0	1,3	0	0,4	0	0,8	0	0	0,4	0

	ΓΥΝΑΙΚΑ ΣΕ ΕΓΚΥΜΟΣΥΝΗ		ΑΤΟΜΟ 65+ ΣΤΟ ΝΟΙΚΟΚΥΡΙΟ		ΠΑΙΔΙΑ 12-17 ΕΤΩΝ		ΠΑΙΔΙΑ < 12 ΕΤΩΝ		ΑΡΙΘΜΟΣ ΜΕΛΩΝ ΝΟΙΚΟΚΥΡΙΟΥ					
	ΝΑΙ	ΟΧΙ	ΝΑΙ	ΟΧΙ	ΝΑΙ	ΟΧΙ			1	2	3	4	5	6 +
Ναι	58,3	66,6	61,9	69,3	61,9	67,3	60,7	67,8	75,8	66,2	65,5	65,1	61,1	57,8
Όχι	41,7	33	37,2	30,7	38,1	32,3	39,3	31,8	24,2	33,8	34	33,9	38,9	42,2
ΔΑ (αυθ.)	0	0,4	0,9	0	0	0,4	0	0,4	0	0	0,5	1,1	0	0

36. Θα σας διαβάσω κάποιες προτάσεις και θα ήθελα να μου πείτε για κάθε μία από αυτές αν συμφωνείτε ή διαφωνείτε;



Πίνακας 36.1: Οι απλοί άνθρωποι θα μπορούσαν να λύσουν τα προβλήματα της χώρας καλύτερα από τους πολιτικούς

	ΣΥΝΟΛΟ	ΑΝΔΡΑΣ	ΓΥΝΑΙΚΑ	17-24	25-39	40-54	55-64	65 +	Α' ΒΑΘΜΙΑ	Β' ΒΑΘΜΙΑ	Γ' ΒΑΘΜΙΑ	ΜΕΤΑΠΤ. / ΔΙΔΑΚΤ.
Συμφωνώ απόλυτα	22,7	22,7	22,7	12,5	20,1	26,2	25,1	23,9	40	30,9	14,2	8,4
Μάλλον συμφωνώ	24,8	23,8	25,8	42,9	32,8	23,8	22,7	11,8	14,3	27,3	25,7	19,7
Μάλλον διαφωνώ	27,7	26	29,4	32,9	31,1	25	28	24,9	17,3	21,8	32,6	39,8
Διαφωνώ απόλυτα	23,1	25,7	20,4	11,7	14,8	23,3	21,6	36,9	26,7	18,6	26,5	27,4
ΔΓ/ΔΑ (αυθ.)	1,8	1,8	1,7	0	1,3	1,7	2,5	2,5	1,6	1,4	1	4,7

	ΔΗΜΟΣΙΟΣ ΥΠΑΛΛ.	ΙΔΙΩΤΙΚΟΣ ΥΠΑΛΛ.	ΣΥΝΤΑΞΙΟΥΧΟΣ ΔΗΜ. ΤΟΜΕΑ	ΣΥΝΤΑΞΙΟΥΧΟΣ ΙΔΙΩΤ. ΤΟΜΕΑ	Ε.Ε.Τ.	Ε.Ε.Ε.	ΕΠΙΧΕΙΡ.	ΟΙΚΙΑΚΑ	ΑΝΕΡΓΟΣ	ΦΟΙΤΗΤΗΣ	ΑΓΡΟΤΗΣ
Συμφωνώ απόλυτα	20,4	21	29,4	25,5	23,1	14,9	16,4	32,3	24	11,8	24,5
Μάλλον συμφωνώ	23,9	24,8	12,6	14,5	34,4	16,1	30,6	23,3	37,1	46,8	28,5
Μάλλον διαφωνώ	27,6	34,4	25,8	21,1	28,1	43	10,7	29	23,2	31,3	13
Διαφωνώ απόλυτα	25,2	19,4	31,2	36,1	13,4	15,9	42,2	13,9	14,6	10,1	32,3
ΔΓ/ΔΑ (αυθ.)	2,9	0,4	1	2,9	1	10,1	0	1,5	1,1	0	1,7

	ΑΝΩΤΕΡΗ/ΜΕΣΗ ΑΝΩΤΕΡΗ	ΜΕΣΑΙΑ ΤΑΞΗ	ΜΕΣΗ ΚΑΤΩΤΕΡΗ/ΚΑΤΩΤΕΡΗ	< 500 €	501 - 1.000 €	1.001 - 1.500 €	1.501 - 2.000 €	2.001 - 3.000 €	> 3.000 €	ΔΓ/ΔΑ (Αυθ.)
Συμφωνώ απόλυτα	21,7	20,6	27,9	34,3	27,3	28,3	20,6	8,1	16,5	15,4
Μάλλον συμφωνώ	20,7	23,5	31,1	25,7	32,3	27,5	22,1	18,7	15,9	10,8
Μάλλον διαφωνώ	28,2	29,5	23,2	21,7	23,2	28,2	27,5	32,5	35,1	31,2
Διαφωνώ απόλυτα	25,8	25,1	16,6	15	16,2	14,9	27,5	38,4	31,9	36,6
ΔΓ/ΔΑ (αυθ.)	3,6	1,3	1,2	3,3	1	1	2,2	2,4	0,6	6

	ΑΤΤΙΚΗ	ΒΟΡΕΙΑ ΕΛΛΑΔΑ	ΚΕΝΤΡΙΚΗ ΕΛΛΑΔΑ	ΚΡΗΤΗ/ΝΗΣΙΑ ΑΙΓΑΙΟΥ	ΚΑΤΟΙΚΟΙ > 2.000	ΚΑΤΟΙΚΟΙ < 2.000	ΧΩΡΟΣ ΑΠΟΡΡΙΨΗΣ	ΕΝΔΙΑΜΕΣΟΣ ΧΩΡΟΣ	ΧΩΡΟΣ ΑΠΟΔΟΧΗΣ	ΕΜΒΟΛΙΑΣΜΟΣ ΕΜΒΟΛΙΑ-ΣΜΕΝΟΙ	ΜΗΕΜΒΟΛΙΑ-ΣΜΕΝΟΙ
Συμφωνώ απόλυτα	19	24,8	24,8	23,9	21,6	29,5	48,9	3,6	0	20	32
Μάλλον συμφωνώ	22,6	21,7	30,2	26	24,2	28,1	51,1	6,4	0	22,6	32,4
Μάλλον διαφωνώ	29,6	29,5	22,8	29,2	29,1	19,1	0	50	45,3	29,8	20,4
Διαφωνώ απόλυτα	27,4	22,7	19,4	19,5	23,3	22,2	0	35,8	54,7	25,9	13,5
ΔΓ/ΔΑ (αυθ.)	1,5	1,3	2,7	1,4	1,9	1,1	0	4,2	0	1,8	1,7

	ΓΥΝΑΙΚΑ ΣΕ ΕΓΚΥΜΟΣΥΝΗ		ΑΤΟΜΟ 65+ ΣΤΟ ΝΟΙΚΟΚΥΡΙΟ		ΠΑΙΔΙΑ 12-17 ΕΤΩΝ		ΠΑΙΔΙΑ < 12 ΕΤΩΝ		ΑΡΙΘΜΟΣ ΜΕΛΩΝ ΝΟΙΚΟΚΥΡΙΟΥ					
	ΝΑΙ	ΟΧΙ	ΝΑΙ	ΟΧΙ	ΝΑΙ	ΟΧΙ			1	2	3	4	5	6 +
Συμφωνώ απόλυτα	20,4	22,7	26,1	20,5	25,8	22,1	25,3	22,1	14,5	24,7	21,5	25,2	22,3	32,9
Μάλλον συμφωνώ	42,2	24,5	18,8	28,6	26,2	24,5	21,3	25,6	32,5	19,3	24,2	28,4	22,6	27,3
Μάλλον διαφωνώ	22,2	27,8	24,4	29,7	24,7	28,3	28,7	27,5	25,9	29,6	27,2	25,4	31,2	28,8
Διαφωνώ απόλυτα	15,2	23,2	28,3	19,9	22	23,3	23,9	22,9	24,5	24	26	20,5	19,8	11
ΔΓ/ΔΑ (αυθ.)	0	1,8	2,4	1,4	1,3	1,9	0,8	2	2,6	2,4	1,1	0,5	4	0

Πίνακας 36.1: Οι περισσότεροι πολιτικοί δεν ενδιαφέρονται γι’ αυτά που σκέφτονται άνθρωποι όπως εγώ

	ΣΥΝΟΛΟ	ΑΝΔΡΑΣ	ΓΥΝΑΙΚΑ	17-24	25-39	40-54	55-64	65 +	Α' ΒΑΘΜΙΑ	Β' ΒΑΘΜΙΑ	Γ' ΒΑΘΜΙΑ	ΜΕΤΑΠΤ. / ΔΙΔΑΚΤ.
Συμφωνώ απόλυτα	47,4	47,6	47,2	50,9	43,9	49,5	56,5	41,1	59,2	57,2	37,1	35,5
Μάλλον συμφωνώ	32,3	32,3	32,4	29,2	38,4	31,6	28	31,1	18,9	26,5	41,5	34,7
Μάλλον διαφωνώ	14,1	13,1	15,1	19,9	14,4	12,4	12,3	14,5	6,3	11,5	16,9	19,7
Διαφωνώ απόλυτα	4,9	5,2	4,5	0	1,7	6	2,9	10,2	11,3	4,4	3,2	7,7
ΔΓ/ΔΑ (αυθ.)	1,3	1,7	0,8	0	1,5	0,5	0,3	3,1	4,3	0,4	1,3	2,3

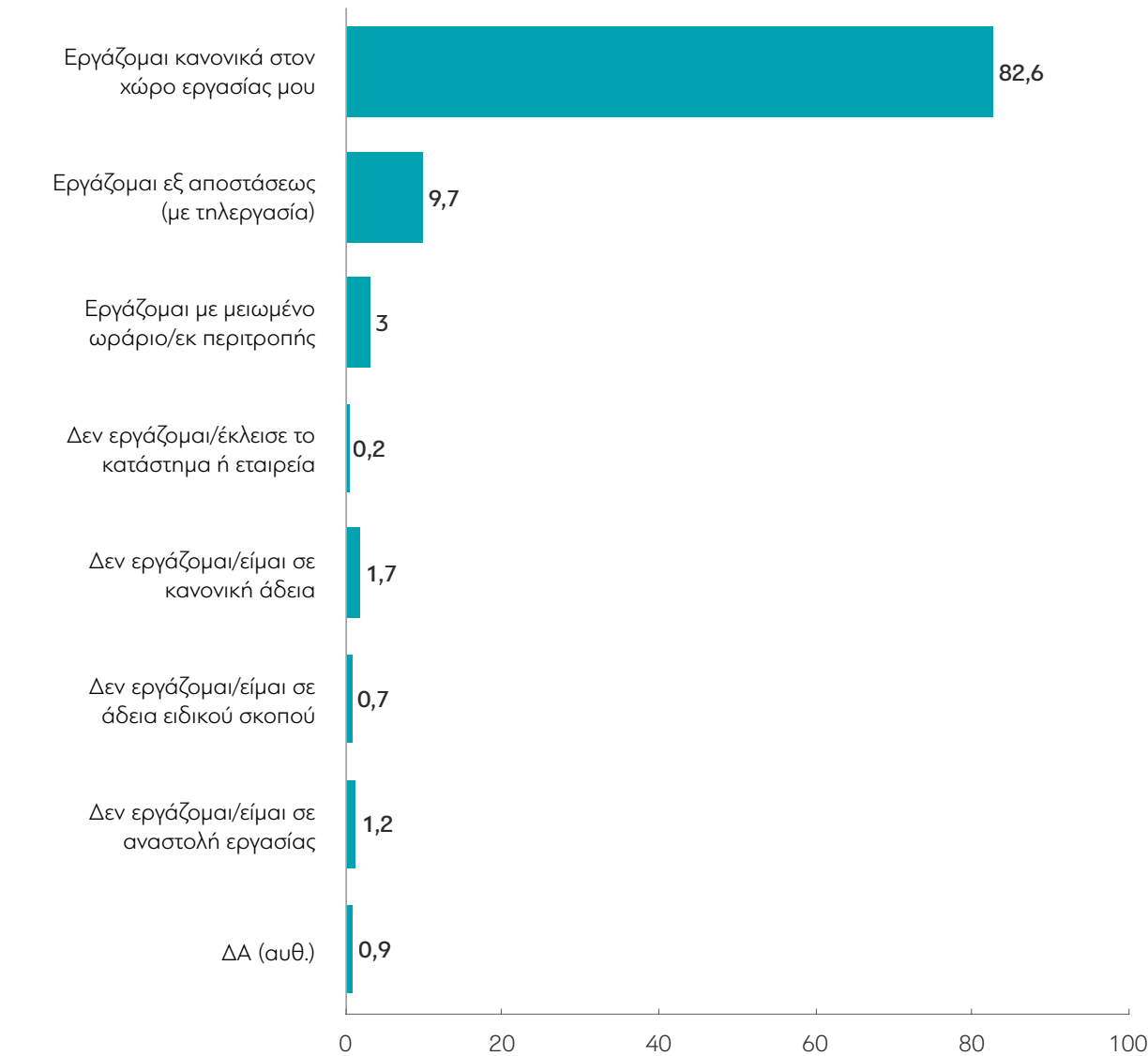
	ΔΗΜΟΣΙΟΣ ΥΠΑΛΛ.	ΙΔΙΩΤΙΚΟΣ ΥΠΑΛΛ.	ΣΥΝΤΑΞΙΟΥΧΟΣ ΔΗΜ. ΤΟΜΕΑ	ΣΥΝΤΑΞΙΟΥΧΟΣ ΙΔΙΩΤ. ΤΟΜΕΑ	Ε.Ε.Τ.	Ε.Ε.Ε.	ΕΠΙΧΕΙΡ.	ΟΙΚΙΑΚΑ	ΑΝΕΡΓΟΣ	ΦΟΙΤΗΤΗΣ	ΑΓΡΟΤΗΣ
Συμφωνώ απόλυτα	49,9	48,3	43,2	44,1	53,3	35,2	36,7	59	42,9	52,3	64,8
Μάλλον συμφωνώ	27,6	33,8	27,3	28,8	37,9	41,2	45,2	32,3	40,4	27,2	24,4
Μάλλον διαφωνώ	13,5	14,2	17,2	15,8	4,8	14,8	16,3	5,5	15,2	20,5	6,9
Διαφωνώ απόλυτα	8,6	3,2	9,3	9,1	1,3	3,6	1,9	2,3	1,4	0	3,9
ΔΓ/ΔΑ (αυθ.)	0,4	0,4	3	2,1	2,7	5,2	0	0,8	0	0	0

	ΑΝΩΤΕΡΗ/ΜΕΣΗ ΑΝΩΤΕΡΗ	ΜΕΣΑΙΑ ΤΑΞΗ	ΜΕΣΗ ΚΑΤΩΤΕΡΗ/ ΚΑΤΩΤΕΡΗ	< 500 €	501 - 1.000 €	1.001 - 1.500 €	1.501 - 2.000 €	2.001 - 3.000 €	> 3.000 €	ΔΓ/ΔΑ (Αυθ.)
Συμφωνώ απόλυτα	32,9	45,9	58,5	55	58,5	51,5	42,5	31,5	33,4	45,4
Μάλλον συμφωνώ	40,3	32,6	28,1	24,7	26,6	33,7	31,2	39,2	40	38,5
Μάλλον διαφωνώ	18,3	15,6	8,4	13	8,8	11,1	19,6	19,9	23	6,4
Διαφωνώ απόλυτα	6,4	5,1	3,2	2,7	5,4	3,1	5,5	7,3	3,6	5,9
ΔΓ/ΔΑ (αυθ.)	2,1	0,7	1,8	4,5	0,6	0,7	1,2	2	0	3,8

	ΑΤΤΙΚΗ	ΒΟΡΕΙΑ ΕΛΛΑΔΑ	ΚΕΝΤΡΙΚΗ ΕΛΛΑΔΑ	ΚΡΗΤΗ/ ΝΗΣΙΑ ΑΙΓΑΙΟΥ	ΚΑΤΟΙΚΟΙ		ΔΕΙΚΤΗΣ ΑΠΟΣΤΑΣΗΣ ΑΠΟ ΤΟ ΠΟΛΙΤΙΚΟ ΠΡΟΣΩΠΙΚΟ			ΕΜΒΟΛΙΑΣΜΟΣ	
					> 2.000	< 2.000	ΧΩΡΟΣ ΑΠΟΡΡΙΨΗΣ	ΕΝΔΙΑΜΕΣΟΣ ΧΩΡΟΣ	ΧΩΡΟΣ ΑΠΟΔΟΧΗΣ	ΕΜΒΟΛΙΑ- ΣΜΕΝΟΙ	ΜΗ ΕΜΒΟΛΙΑ- ΣΜΕΝΟΙ
Συμφωνώ απόλυτα	44	46,1	51	53	46	55,7	72,2	38,5	0	44	58,9
Μάλλον συμφωνώ	35	32,4	29,8	30	33,6	24,5	27,8	48,5	0	33	30
Μάλλον διαφωνώ	16,1	14,7	12,6	9,7	14,4	11,9	0	8	72,6	16,2	7
Διαφωνώ απόλυτα	3,9	5,6	4,6	6,8	4,8	5,5	0	2	27,4	5,4	3,2
ΔΓ/ΔΑ (αυθ.)	1,1	1,2	2	0,4	1,1	2,4	0	3,1	0	1,4	0,8

	ΓΥΝΑΙΚΑ ΣΕ ΕΓΚΥΜΟΣΥΝΗ		ΑΤΟΜΟ 65+ ΣΤΟ ΝΟΙΚΟΚΥΡΙΟ		ΠΑΙΔΙΑ 12-17 ΕΤΩΝ		ΠΑΙΔΙΑ < 12 ΕΤΩΝ		ΑΡΙΘΜΟΣ ΜΕΛΩΝ ΝΟΙΚΟΚΥΡΙΟΥ					
	ΝΑΙ	ΟΧΙ	ΝΑΙ	ΟΧΙ	ΝΑΙ	ΟΧΙ			1	2	3	4	5	6 +
Συμφωνώ απόλυτα	30,9	47,7	42,9	50,2	52,1	46,5	44,3	48,1	49,3	44,7	50,4	47,2	49,5	38,3
Μάλλον συμφωνώ	51,2	32	33,7	31,5	34,3	32	33	32,2	30,2	33,6	29,9	36,8	26,2	36,3
Μάλλον διαφωνώ	11,4	14,1	12,9	14,9	9,8	14,9	18,1	13,2	14,2	13,9	12,8	12,4	20,9	20,2
Διαφωνώ απόλυτα	6,6	4,8	8,4	2,7	2,4	5,3	3,8	5,1	5	5,9	5,7	3,6	2,8	1,8
ΔΓ/ΔΑ (αυθ.)	0	1,3	2,1	0,7	1,4	1,2	0,8	1,4	1,4	1,8	1,3	0	0,6	3,5

37. Ποια είναι η εργασιακή σας κατάσταση αυτή την περίοδο;



ΜΕΤΑΒΟΛΕΣ ΑΠΟ ΠΡΗΓΟΥΜΕΝΕΣ ΜΕΤΡΗΣΕΙΣ							
	Απρ-20	Σεπ-20	Δεκ-20	Ιαν-21	Μάρ-21	Μάι-21	Οκτ-21
Εργάζομαι κανονικά στον χώρο εργασίας μου	25,4	72,7	48,1	46,5	53,9	63,8	82,6
Εργάζομαι εξ αποστάσεως (με τηλεργασία)	26,2	12,2	20,3	22,9	16,7	21,5	9,7
Εργάζομαι με μειωμένο ωράριο/εκ περιτροπής	8,7	5,9	6,1	5,7	6,3	3,6	3
Δεν εργάζομαι/έκλεισε το κατάστημα ή εταιρεία	13,6	1,6	5,8	5,5	4,9	1,6	0,2
Δεν εργάζομαι/ είμαι σε άδεια άνευ αποδοχών	1,3	*	*	*	*	*	*
Δεν εργάζομαι/είμαι σε κανονική άδεια	1,3	1,1	2	1,7	0,9	1,9	1,7
Δεν εργάζομαι/είμαι σε άδεια ειδικού σκοπού	3,6	1	2,2	1,6	2,2	0,9	0,7
Δεν εργάζομαι/είμαι σε αναστολή εργασίας	18,3	3,5	13,4	15,3	13,6	5,4	1,2
ΔΑ (αυθ.)	1,7	2,1	2,1	0,9	1,6	1,3	0,9

Πίνακας 37: Ποια είναι η εργασιακή σας κατάσταση αυτή την περίοδο;

ΣΥΝΟΛΟ		ΑΝΔΡΑΣ	ΓΥΝΑΙΚΑ	17-24	25-39	40-54	55-64	65 +	Α' ΒΑΘΜΙΑ	Β' ΒΑΘΜΙΑ	Γ' ΒΑΘΜΙΑ	ΜΕΤΑΠΤ. / ΔΙΔΑΚΤ.
Εργάζομαι κανονικά στον χώρο εργασίας μου	82,6	85	78,7	78	84,1	85,4	77,4	67,4	90,5	86,9	80	78,7
Εργάζομαι εξ αποστάσεως (με τηλεργασία)	9,7	9,1	10,6	4,3	10,4	10,1	7,1	12,2	0	4,8	12,7	13,8
Εργάζομαι με μειωμένο ωράριο/εκ περιτροπής	3	1,8	5	17,7	1,6	2,2	6,2	0	0	5,7	1,8	1,5
Δεν εργάζομαι/έκλεισε το κατάστημα ή εταιρεία	0,2	0	0,6	0	0	0,2	0	2,8	0	0,3	0	0,7
Δεν εργάζομαι/είμαι σε κανονική άδεια	1,7	1,7	1,5	0	1,6	0,6	3,9	5,8	0	0,8	1,9	3,1
Δεν εργάζομαι/είμαι σε άδεια ειδικού σκοπού	0,7	0,5	1,1	0	1,2	0	0	5,8	0	0,3	0,8	1,4
Δεν εργάζομαι/είμαι σε αναστολή εργασίας	1,2	0,7	2,1	0	1,2	1	2,7	0	0	1,2	1,6	0,8
ΔΑ (αυθ.)	0,9	1,2	0,4	0	0	0,5	2,8	6,1	9,5	0	1,2	0

	ΔΗΜΟΣΙΟΣ ΥΠΑΛΛ.	ΙΔΙΩΤΙΚΟΣ ΥΠΑΛΛ.	Ε.Ε.Τ.	Ε.Ε.Ε.	ΕΠΙΧΕΙΡ.	ΑΓΡΟΤΗΣ
Εργάζομαι κανονικά στον χώρο εργασίας μου	92,8	78,6	79,9	72,6	88,2	88,7
Εργάζομαι εξ αποστάσεως (με τηλεργασία)	3,4	13,8	9	10,9	10,4	0
Εργάζομαι με μειωμένο ωράριο/εκ περιτροπής	0	3,9	5,5	4,7	1,4	2,9
Δεν εργάζομαι/έκλεισε το κατάστημα ή εταιρεία	0,6	0,2	0	0	0	0
Δεν εργάζομαι/είμαι σε κανονική άδεια	1,9	1,5	1,5	4,2	0	0
Δεν εργάζομαι/είμαι σε άδεια ειδικού σκοπού	1,3	0,5	0	2,2	0	0
Δεν εργάζομαι/είμαι σε αναστολή εργασίας	0	1,2	2,4	3,4	0	1,8
ΔΑ (αυθ.)	0	0,3	1,6	1,9	0	6,7

	ΑΝΩΤΕΡΗ/ΜΕΣΗ ΑΝΩΤΕΡΗ	ΜΕΣΑΙΑ ΤΑΞΗ	ΜΕΣΗ ΚΑΤΩΤΕΡΗ/ΚΑΤΩΤΕΡΗ	< 500 €	501 - 1.000 €	1.001 - 1.500 €	1.501 - 2.000 €	2.001 - 3.000 €	> 3.000 €	ΔΓ/ΔΑ (Αυθ.)
Εργάζομαι κανονικά στον χώρο εργασίας μου	91,3	79,3	86,7	60,9	86,8	87,5	82,7	87,3	66,3	72,7
Εργάζομαι εξ αποστάσεως (με τηλεργασία)	4,3	12,2	5,7	7,9	6,4	7,6	10,9	10,4	21,8	5,1
Εργάζομαι με μειωμένο ωράριο/εκ περιτροπής	3,2	2,1	4,7	17	3,1	2,8	5,4	0	0	0
Δεν εργάζομαι/έκλεισε το κατάστημα ή εταιρεία	0	0,4	0	0	0,4	0	0	0	1,4	0
Δεν εργάζομαι/είμαι σε κανονική άδεια	0	2,3	1,2	0	1,5	1,5	0,9	0	4,9	7,2
Δεν εργάζομαι/είμαι σε άδεια ειδικού σκοπού	0	0,7	1,3	0	0,4	0,6	0	1,6	2,1	0
Δεν εργάζομαι/είμαι σε αναστολή εργασίας	1,2	1,6	0,4	7,1	0,6	0	0	0,7	3,5	6,2
ΔΑ (αυθ.)	0	1,4	0	7,1	0,7	0	0	0	0	8,8

	ΑΤΤΙΚΗ ΕΛΛΑΔΑ	ΒΟΡΕΙΑ ΕΛΛΑΔΑ	ΚΕΝΤΡΙΚΗ ΕΛΛΑΔΑ	ΚΡΗΤΗ/ΝΗΣΙΑ ΑΙΓΑΙΟΥ	ΚΑΤΟΙΚΟΙ		ΔΕΙΚΤΗΣ ΑΠΟΣΤΑΣΗΣ ΑΠΟ ΤΟ ΠΟΛΙΤΙΚΟ ΠΡΟΣΩΠΙΚΟ			ΕΜΒΟΛΙΑΣΜΟΣ	
					> 2.000	< 2.000	ΧΩΡΟΣ ΑΠΟΡΡΙΨΗΣ	ΕΝΔΙΑΜΕΙΣΙΣ ΧΩΡΟΣ	ΧΩΡΟΣ ΑΠΟΔΟΧΗΣ	ΕΜΒΟΛΙΑ-ΣΜΕΝΟΙ	ΜΗ ΕΜΒΟΛΙΑ-ΣΜΕΝΟΙ
Εργάζομαι κανονικά στον χώρο εργασίας μου	75,4	86,7	86	86,1	82,3	84,1	85,7	80,9	78,4	82,6	82,5
Εργάζομαι εξ αποστάσεως (με τηλεργασία)	15,8	5,6	9,4	2	10,1	6,7	7,4	9,9	16,4	10,7	6,4
Εργάζομαι με μειωμένο ωράριο/εκ περιτροπής	4,3	3	1,4	2,9	3,1	2,8	3,5	3	1,5	2,2	5,7
Δεν εργάζομαι/έκλεισε το κατάστημα ή εταιρεία	0,4	0,3	0	0	0,2	0,7	0	0,2	1	0,3	0
Δεν εργάζομαι/είμαι σε κανονική άδεια	1	2,6	0	5,2	1,7	1,2	1,2	2,4	0,7	1,4	2,5
Δεν εργάζομαι/είμαι σε άδεια ειδικού σκοπού	1,2	0,4	0	1,9	0,8	0	0,5	1,2	0	0,4	1,9
Δεν εργάζομαι/είμαι σε αναστολή εργασίας	1	0,9	1,6	1,8	1,2	1,3	1	1,2	2	1,3	1
ΔΑ (αυθ.)	0,9	0,5	1,6	0	0,5	3,1	0,8	1,2	0	1,1	0

	ΓΥΝΑΙΚΑ ΣΕ ΕΓΚΥΜΟΣΥΝΗ		ΑΤΟΜΟ 65+ ΣΤΟ ΝΟΙΚΟΚΥΡΙΟ		ΠΑΙΔΙΑ 12-17 ΕΤΩΝ		ΠΑΙΔΙΑ < 12 ΕΤΩΝ		ΑΡΙΘΜΟΣ ΜΕΛΩΝ ΝΟΙΚΟΚΥΡΙΟΥ					
	ΝΑΙ	ΟΧΙ	ΝΑΙ	ΟΧΙ	ΝΑΙ	ΟΧΙ			1	2	3	4	5	6 +
Εργάζομαι κανο- νικά στον χώρο εργασίας μου	73,6	82,7	81,1	83	88	81,1	83,6	82,2	80,3	75,2	83,9	87,9	83,1	85,1
Εργάζομαι εξ αποστάσεως (με τηλεργασία)	18,1	9,6	8	10,2	7,8	10,2	11,1	9,2	12,7	13,2	6,9	7,1	11,3	12,3
Εργάζομαι με μειωμένο ωράριο/ εκ περιτροπής	8,4	2,9	2,8	3,1	2,1	3,3	1,9	3,4	1,1	3,5	4,2	4	0	0
Δεν εργάζομαι/ έκλεισε το κατά- στημα ή εταιρεία	0	0,2	0,6	0,1	0	0,3	0	0,3	0	0,6	0	0	1,2	0
Δεν εργάζομαι/ είμαι σε κανονική άδεια	0	1,7	3,3	1,2	1,3	1,8	1,1	1,8	0	2,3	3	0,6	2,5	0
Δεν εργάζομαι/ είμαι σε άδεια ειδικού σκοπού	0	0,7	1,2	0,6	0	0,9	1	0,6	1,5	1,3	0,4	0,5	0	0
Δεν εργάζομαι/ είμαι σε αναστολή εργασίας	0	1,2	1	1,3	0,8	1,3	0,7	1,4	1,4	2,9	0,5	0	1,9	2,6
ΔΑ (αυθ.)	0	0,9	2	0,5	0	1,1	0,6	1	2,9	0,9	1,1	0	0	0



diaNEOsis



diaNEOsis



dianeosis_org



diaNEOsis



diaNEOsis

διαNEOsis
ΟΡΓΑΝΙΣΜΟΣ ΕΡΕΥΝΑΣ & ΑΝΑΛΥΣΗΣ