

02.2016

Τι πιστεύουν οι Έλληνες

Πανελλαδική έρευνα - έκθεση αποτελεσμάτων
Απρίλιος 2015

Περιεχόμενα

Ταυτότητα της έρευνας	04
A ΕΛΛΗΝΕΣ, ΕΥΡΩΠΗ, ΚΟΣΜΟΣ & ΕΘΝΙΚΗ ΤΑΥΤΟΤΗΤΑ	
1. Συνολική αποτίμηση από τη συμμετοχή της Ελλάδας στην Ευρωπαϊκή Κοινότητα	06
2. Σε ποιους τομείς η Ελλάδα βγαίνει έως σήμερα κερδισμένη ή ζημιωμένη από τη συμμετοχή της στην Ευρωπαϊκή Ένωση	07
3. Ποιος βγήκε περισσότερο ωφελημένος, συνολικά, από τη συμμετοχή της Ελλάδας στην Ευρωπαϊκή Ένωση	11
4. Τομείς στους οποίους έχει βγει κερδισμένη η Ευρωπαϊκή Ένωση από τη συμμετοχή της Ελλάδας	12
5. Είναι εφικτή η σύγκλιση της Ελλάδας με τον μέσο όρο των πιο ανεπτυγμένων χωρών της ευρωζώνης;	15
6. Πώς θα χαρακτηρίζατε τον εαυτό σας;	16
7. Απειλούνται η εθνική μας ταυτότητα και οι εθνικές μας παραδόσεις από την ΕΕ;	17
8. Άποψη για την παραμονή στο ευρώ	18
9. Άποψη για την παραμονή της Ελλάδας στην Ευρωπαϊκή Ένωση	19
10. Άποψη για το ενδεχόμενο παραχώρησης ενός επιπλέον τμήματος της εθνικής μας κυριαρχίας στην Ε.Ε., στην προοπτική μιας Ευρώπης πολιτικά ενωμένης	21
11. Μπορεί να υπάρξει μια εθνική οικονομική στρατηγική μέσα στο πλαίσιο της Ε.Ε;	22
12. Άποψη για την κρίση χρέους και τη στάση των χωρών της Ευρωπαϊκής Ένωσης	23
13. Άποψη για το ενδεχόμενο τα συμφέροντα της Ελλάδας να διασφαλίζονται περισσότερο με μια προνομιακή σχέση με κάποια άλλη χώρα αντί της συμμετοχής στην ευρωζώνη	26
14. Έχει κάτι σημαντικό να προσφέρει η Ελλάδα στη Δύση;	27
15. Άποψη για την παγκοσμιοποίηση και την Ελλάδα	28
16. Βαθμός υπερηφάνειας που είναι Έλληνες	29
17. Βρίσκεται η Ελλάδα σήμερα βρίσκεται σε παρακμή;	30
18. Μπορεί να αναστραφεί η παρακμή της Ελλάδας;	31

Β ΟΙΚΟΝΟΜΙΑ, ΚΡΑΤΟΣ, ΙΔΙΩΤΙΚΗ ΠΡΩΤΟΒΟΥΛΙΑ

19. Άποψη για τα αίτια της κρίσης που περνάει η Ελλάδα	34
20. Πόσο ευθύνεται για την οικονομική κρίση ο καθένας από τους παρακάτω παράγοντες;	35
21. Άποψη για το μέγεθος και την ένταση της επέμβασης του κράτους στην οικονομία	38
22. Άποψη για το μέγεθος του δημοσίου τομέα	39
23. Άποψη για το ενδεχόμενο βελτίωσης των υπηρεσιών που παρέχει ο δημόσιος τομέας σε περίπτωση κατάργησης της μονιμότητας των δημοσίων υπαλλήλων	40
24. Άποψη για το ύψος της φορολογίας και την ύπαρξη ενός ισχυρού κράτους πρόνοιας	41
25. Άποψη υπέρ ή κατά των ιδιωτικοποιήσεων των οργανισμών και των υπηρεσιών κοινής ωφέλειας	42
26. Ποια αιτία εξηγεί καλύτερα τη μεγάλη έκταση της φοροδιαφυγής στην Ελλάδα;	43
27. Απόψεις που σχετίζονται με τη φοροδιαφυγή	44
28. Τι είναι το σημαντικότερο για να επιτύχει κάποιος στην Ελλάδα;	48
29. Υπέρ ή κατά των ξένων επενδύσεων στην Ελλάδα	49
30. Άποψη για τις θετικές και αρνητικές συνέπειες των ξένων επενδύσεων σε στρατηγικούς τομείς της ελληνικής οικονομίας	50
31. Απόψεις που σχετίζονται με τις ξένες επενδύσεις	51
32. Απόψεις για την σειρά προτεραιότητας και την αμεσότητα των μεταρρυθμίσεων	55
33. Επιλογή για τον τύπο δουλειάς που θα προτιμούσαν	59
34. Επιλογή ανάμεσα σε μια δουλειά με μέτριο μισθό αλλά με σταθερότητα και σε μια δουλειά με μεγάλες αποδοχές που δεν προσφέρει εργασιακή ασφάλεια	60
35. Οί Έλληνες και η εργασία	61
36. Στάση απέναντι στις βασικές έννοιες της οικονομίας και της πολιτικής	67

Γ ΜΕΤΑΝΑΣΤΕΥΣΗ, ΜΕΙΟΝΟΤΗΤΕΣ, ΑΝΘΡΩΠΙΝΑ ΔΙΚΑΙΩΜΑΤΑ

37. Απόψεις για τους μετανάστες στην Ελλάδα	78
38. Τι πρέπει να γίνει με τους παράνομους μετανάστες στη χώρα μας	82
39. Άποψη για το φαινόμενο του ρατσισμού στην Ελλάδα	83
40. Άποψη για την ύπαρξη ρατσιστικής βίας στην ελληνική κοινωνία	84
41. Άποψη για το ενδεχόμενο έξαρσης της ρατσιστικής βίας στην ελληνική κοινωνία τα τελευταία 2-3 χρόνια	85
42. Είναι δικαιολογημένη η ρατσιστική βία;	86
43. Άποψη για την απόκτηση ελληνικής υπηκοότητας για τα παιδιά των νόμιμων μεταναστών	87
44. Απόψεις για τα δικαιώματα των ομοφυλοφίλων	88

45. Άποψη για την επαναφορά της θανατικής ποινής για ορισμένα εγκλήματα	90
46. Άποψη για τη νομιμοποίηση χρήσης των μαλακών ναρκωτικών	91
47. Πίστη στο Θεό	92
48. Για την σχέση με τη θρησκεία	93
49. Άποψη για την πηγή χρηματοδότησης της μισθοδοσίας των κληρικών	94
50. Άποψη για την ανέγερση χώρων θρησκευτικής λατρείας μουσουλμάνων (τζαμιών) στην Ελλάδα	95
51. Άποψη για την ανέγερση χώρων θρησκευτικής λατρείας μουσουλμάνων (τζαμιών) στην περιοχή που ζούν	96
52. Τι πρέπει να ισχύει για να θεωρείται κάποιος Έλληνας;	97

Δ ΘΕΣΜΟΙ, ΠΟΛΙΤΕΥΜΑ, ΠΟΛΙΤΙΚΟ ΣΥΣΤΗΜΑ

53. Υπάρχει καλύτερο πολίτευμα από την κοινοβουλευτική δημοκρατία;	100
54. Απόψεις για το πολιτειακό περιβάλλον	101
55. Το μεγαλύτερο πρόβλημα για τη δημοκρατία στην σημερινή Ελλάδα	105
56. Βαθμός εμπιστοσύνης στους θεσμούς	106
57. Τοποθέτηση στην ιδεολογική κλίμακα	116
58. Ποιος χαρακτηρισμός ή ποια ταυτότητα ταιριάζει καλύτερα στις ιδέες των ερωτώμενων	117

Ε ΠΑΙΔΕΙΑ, ΠΟΛΙΤΙΣΜΟΣ, ΚΑΙΝΟΤΟΜΙΑ

59. Επιλογή της ιδιωτικής έναντι της δημόσιας εκπαίδευσης για τα παιδιά	120
60. Βαθμός συμφωνίας με τη λειτουργία μη κρατικών Πανεπιστημίων	121
61. Η καταβολή διδάκτρων στα δημόσια Πανεπιστήμια θα αναβαθμίσει το επίπεδο σπουδών;	122
62. Υπέρ ή κατά της καταβολής κάποιων διδάκτρων στα δημόσια Πανεπιστήμια;	123
63. Κατανάλωση πολιτιστικών προϊόντων (ανάγνωση βιβλίων, παρακολούθηση θεατρικών παραστάσεων, επισκέψεις σε μουσείο, παρακολούθηση συναυλιών)	124
64. Το ελληνικό εκπαιδευτικό σύστημα προάγει την καινοτομία;	129
65. Άποψη για τις προτεραιότητες του ελληνικού εκπαιδευτικού συστήματος	130
66. Είναι μοντέρνα χώρα η Ελλάδα;	131
67. Σχέση σύγχρονης Ελλάδας με τον πολιτισμό του παρελθόντος	132
68. Σε ποια κοινωνική τάξη ανήκουν οι ερωτώμενοι	133
69. Το εύρος των αναγκών που καλύπτει το οικογενειακό εισόδημα	134

ΤΕΛΙΚΑ ΣΥΜΠΕΡΑΣΜΑΤΑ	136
----------------------------	------------

Ταυτότητα της έρευνας

- A****Επωνυμία του διενεργήσαντος τη δημοσκόπηση:**
G.P.O. ΕΡΕΥΝΑ ΕΠΙΚΟΙΝΩΝΙΑ ΑΕ
- B****Επωνυμία του εντολέα:**
ΔιαΝΕΟσις Αστική Μη Κερδοσκοπική Εταιρεία, Γρανικού 7, 15125, Αμαρούσιο
- Γ****Σκοπός της δημοσκόπησης:**
Έρευνα κοινής γνώμης με θέματα της πολιτικής, κοινωνικής και οικονομικής ζωής.
- Δ****Ιδιαίτερα χαρακτηριστικά του δείγματος:**
Οι ψηφοφόροι 18 ετών και άνω.
- E****Το μέγεθος του δείγματος:**
Σχεδιασμένο Πανελλαδικό δείγμα 2.500 ατόμων. Πραγματοποιήθηκε στο σύνολό του.
- ΣΤ****Το χρονικό διάστημα συλλογής στοιχείων:**
Από 26 Μαρτίου έως 7 Απριλίου και από 15 Απριλίου έως 24 Απριλίου 2015 (εκτός περιόδου Πάσχα).
- Z****Μέθοδος δειγματοληψίας:**
Στρωματοποιημένη δειγματοληψία. Το δείγμα κατανεμήθηκε με τη μέθοδο των ποσοτώσεων, με αναλογία ψηφοφόρων ως προς τις Περιφέρειες, το φύλο και την ηλικία.
- H****Μέθοδος συλλογής στοιχείων:**
Τηλεφωνικές συνεντεύξεις με χρήση συστήματος CATI και γραπτού δομημένου ερωτηματολογίου.
- Θ****Το τυπικό στατιστικό σφάλμα σε σχέση με το αποτέλεσμα της δημοσκόπησης:**
Το μέγιστο τυπικό στατιστικό σφάλμα σε σχέση με τα αποτελέσματα της δημοσκόπησης είναι 2,0%.
- I****Οι ελάχιστες βάσεις του δείγματος σε σχέση με τον αριθμό των ερωτώμενων:**
Με βάση το σχεδιασμένο δείγμα οι ελάχιστες βάσεις των ερωτώμενων είναι πάνω από 100 άτομα για όλες τις κατηγορίες που αναλύονται στην παρούσα έκθεση.
- ΙΑ****Παράμετροι της στατιστικής στάθμισης του δείγματος:**
Τα αποτελέσματα της έρευνας έχουν σταθμιστεί με τη σύνθετη στάθμιση ως προς τη ψήφο στις Εθνικές εκλογές της 25ης Ιανουαρίου του 2015.
- K****Σχόλια διενεργήσαντος τη δημοσκόπηση:**
Επισημαίνουμε ότι τα στοιχεία της μέτρησης που παρουσιάζουμε αποτελούν την καταγραφή των τάσεων που επικρατούν τη δεδομένη χρονική περίοδο διεξαγωγής της έρευνας.

Φύλο	ΣΥΝΟΛΟ
ΑΝΔΡΑΣ	48,5
ΓΥΝΑΙΚΑ	51,5

Ηλικία	ΣΥΝΟΛΟ
18-24	9,4
25-39	25,9
40-54	26,3
55-64	14,6
65+	23,8

Γραμματικές γνώσεις	ΣΥΝΟΛΟ
Α' ΒΑΘΜΙΑ	8,2
Β' ΒΑΘΜΙΑ	38,0
Γ' ΒΑΘΜΙΑ	42,3
ΜΕΤΑΠΤΥΧΙΑΚΟ - ΔΙΔΑΚΤΟΡΙΚΟ	11,2
ΔΕΝ ΑΠΑΝΤΩ	0,3

Κύριο επάγγελμα - Ιδιότητα	ΣΥΝΟΛΟ
ΔΗΜΟΣΙΟΣ ΥΠΑΛΛΗΛΟΣ	10,4
ΙΔΙΩΤΙΚΟΣ ΥΠΑΛΛΗΛΟΣ / ΕΡΓΑΤΗΣ	15,7
ΕΛΕΥΘΕΡΟΣ ΕΠΑΓΓΕΛΜΑΤΙΑΣ	6,6
ΕΠΙΣΤΗΜΟΝΑΣ (Ε.Ε.Ε)	
ΕΛΕΥΘΕΡΟΣ ΕΠΑΓΓΕΛΜΑΤΙΑΣ	6,8
ΟΧΙ ΕΠΙΣΤΗΜΟΝΑΣ (Ε.Ε.Τ)	
ΕΠΙΧΕΙΡΗΜΑΤΙΑΣ/ΚΑΤΑΣΤΗΜΑΤΑΡΧΗΣ	1,3
ΑΓΡΟΤΗΣ / ΚΤΗΝΟΤΡΟΦΟΣ	1,7
ΦΟΙΤΗΤΗΣ / ΣΠΟΥΔΑΣΤΗΣ/ΜΑΘΗΤΗΣ	6,1
ΝΟΙΚΟΚΥΡΑ	8,5
ΣΥΝΤΑΞΙΟΥΧΟΣ	29,3
ΑΝΕΡΓΟΣ	13,4
ΔΕΝ ΑΠΑΝΤΩ	0,2

Κατανομή ερωτώμενων ανά Αστικότητα	ΣΥΝΟΛΟ
ΑΣΤΙΚΗ	77,7
ΑΓΡΟΤΙΚΗ	22,3

Κατανομή ερωτώμενων ανά Περιφέρεια*	ΣΥΝΟΛΟ
ΑΝΑΤΟΛΙΚΗ ΜΑΚΕΔΟΝΙΑ - ΘΡΑΚΗ	6,6
ΚΕΝΤΡΙΚΗ ΜΑΚΕΔΟΝΙΑ	7,8
ΔΥΤΙΚΗ ΜΑΚΕΔΟΝΙΑ	2,8
ΗΠΕΙΡΟΣ	5,2
ΘΕΣΣΑΛΙΑ	3,5
ΙΟΝΙΟ	1,8
ΔΥΤΙΚΗ ΕΛΛΑΔΑ	5,8
ΣΤΕΡΕΑ ΕΛΛΑΔΑ	4,4
ΠΕΛΟΠΟΝΝΗΣΟΣ	6,1
ΒΟΡΕΙΟ ΑΙΓΑΙΟ	1,8
ΝΟΤΙΟ ΑΙΓΑΙΟ	2,9
ΚΡΗΤΗ	6,4
ΝΟΜΟΣ ΑΤΤΙΚΗΣ	34,0
ΝΟΜΟΣ ΘΕΣΣΑΛΟΝΙΚΗΣ	10,9

* Για την καλύτερη παρουσίαση των αποτελεσμάτων της έρευνας οι Διοικητικές Περιφέρειες της χώρας ενοποιήθηκαν με βάση το πρότυπο NUTS 1 της Ευρωπαϊκής Στατιστικής Υπηρεσίας, όπως αυτό φαίνεται παρακάτω:

Περιφέρεια NUTS 1	ΣΥΝΟΛΟ
ΑΤΤΙΚΗ	34,0
ΘΕΣΣΑΛΟΝΙΚΗ	10,9
ΒΟΡΕΙΑ ΕΛΛΑΔΑ	22,4
ΚΕΝΤΡΙΚΗ ΕΛΛΑΔΑ	21,6
ΝΗΣΙΑ ΑΙΓΑΙΟΥ - ΚΡΗΤΗ	11,1

Συνολικό μηνιαίο οικογενειακό εισόδημα	ΣΥΝΟΛΟ
Καθόλου εισοδήματα	1,2
Έως 500 €	7,0
501 - 1.000 €	27,1
1.001 - 1.500 €	23,1
1.501 - 2.000 €	15,1
2.001 - 3.000 €	11,8
Πάνω από 3.001 €	6,0
Δ.Ξ. / Δ.Α.	8,7

ΤΙ ΠΙΣΤΕΥΟΥΝ ΟΙ ΕΛΛΗΝΕΣ
ΠΑΝΕΛΛΑΔΙΚΗ ΕΡΕΥΝΑ -
ΕΚΘΕΣΗ ΑΠΟΤΕΛΕΣΜΑΤΩΝ
Απρίλιος 2015

Έλληνες, Ευρώπη, κόσμος & εθνική ταυτότητα

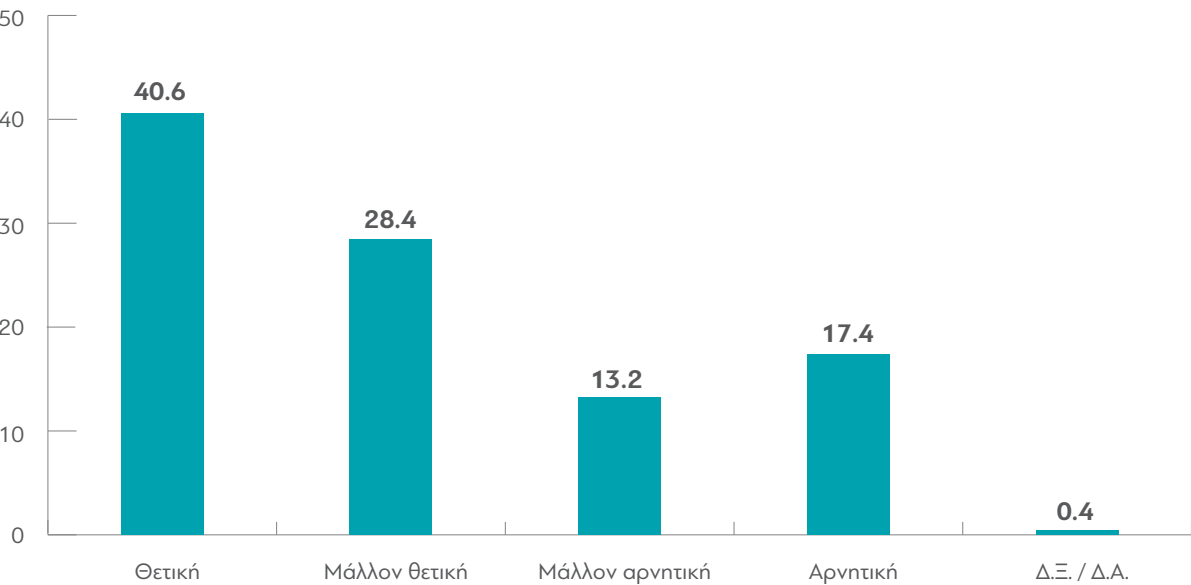


A1. Συνολική αποτίμηση από τη συμμετοχή της Ελλάδας στην Ευρωπαϊκή Κοινότητα

ΕΡΩΤΗΣΗ: Η Ελλάδα συμπληρώνει περίπου 35 χρόνια από την ένταξή της στην Ευρωπαϊκή Κοινότητα. Θεωρείτε ότι η συνολική αποτίμηση από τη συμμετοχή της χώρας στην Ε.Ε. είναι:

Θετική & Μάλλον θετική
69,0

Αρνητική & Μάλλον αρνητική
30,6



Πίνακας A1.1: Συνολική αποτίμηση από τη συμμετοχή της Ελλάδας στην Ευρωπαϊκή Κοινότητα

	ΣΥΝΟΛΟ	ΑΝΔΡΑΣ	ΓΥΝΑΙΚΑ	18-24	25-39	40-54	55-64	65 +	Α' ΒΑΘΜΙΑ	Β' ΒΑΘΜΙΑ	Γ' ΒΑΘΜΙΑ	ΜΕΤΑΠΤΥΧΙΑΚΟ
Θετική	40,6	45,8	35,5	24,1	32,6	40,9	42,2	52,3	41,2	36,0	41,6	52,0
Μάλλον θετική	28,4	24,0	32,9	41,5	31,7	26,8	28,2	23,2	22,5	26,0	32,1	27,3
Μάλλον αρνητική	13,2	10,9	15,5	21,2	16,8	12,1	12,0	9,2	8,3	15,4	12,9	10,8
Αρνητική	17,4	18,9	15,8	13,2	18,7	19,5	17,0	15,1	28,0	22,0	13,1	9,9
Δ.Ξ. / Δ.Α.	0,4	0,4	0,3	0,0	0,2	0,7	0,6	0,2	0,0	0,6	0,3	0,0

	< 500 €	501 - 1.000 €	1.001 - 1.500 €	1.501 - 2.000 €	2.001 - 3.000 €	> 3.001 €	Δ.Ξ. / Δ.Α.
Θετική	29,4	34,4	38,6	45,3	52,9	54,1	37,9
Μάλλον θετική	20,1	28,8	30,8	31,3	26,8	25,2	28,7
Μάλλον αρνητική	18,3	15,8	14,2	10,3	9,5	6,4	14,0
Αρνητική	31,6	21,0	15,6	12,8	10,5	13,7	19,4
Δ.Ξ. / Δ.Α.	0,6	0,0	0,8	0,3	0,3	0,6	0,0

	ΔΗΜΟΣΙΟΣ ΥΠΑΛΛ.	ΙΔΙΩΤΙΚΟΣ ΥΠΑΛΛ.	Ε.Ε.Ε	Ε.Ε.Τ	ΕΠΙΧΕΙΡ	ΑΓΡΟΤΗΣ	ΦΟΙΤΗΤΗΣ / ΣΠΟΥΔΑΣΤ	ΝΟΙΚΟΚΥΡΑ	ΣΥΝΤΑΞΙΟΥΧΟΣ	ΑΝΕΡΓΟΣ
Θετική	42,0	38,0	44,6	42,8	44,7	45,5	24,5	34,8	50,6	23,9
Μάλλον θετική	31,6	29,1	31,4	28,1	17,0	22,5	45,6	27,9	24,3	30,6
Μάλλον αρνητική	12,9	12,9	6,9	13,2	15,4	5,0	22,8	14,9	9,7	21,6
Αρνητική	13,1	20,0	17,1	15,9	22,9	27,0	7,1	21,9	14,7	23,5
Δ.Ξ. / Δ.Α.	0,4	0,0	0,0	0,0	0,0	0,0	0,0	0,5	0,7	0,4

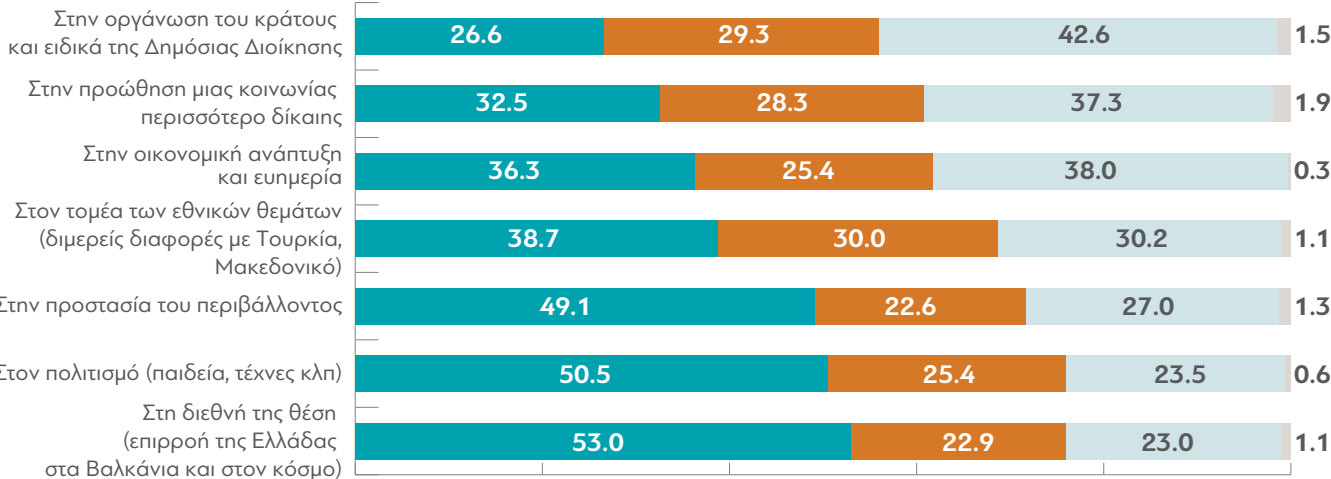
	ΑΝΩΤΕΡΗ -> ΜΕΣΑΙΑ	ΜΕΣΑΙΑ	ΚΑΤΩΤΕΡΗ -> ΜΕΣΑΙΑ	ΑΤΤΙΚΗ	ΘΕΣΣΑΛΟ-ΝΙΚΗ	ΒΟΡΕΙΑ ΕΛΛΑΔΑ	ΚΕΝΤΡΙΚΗ ΕΛΛΑΔΑ	ΑΙΓΑΙΟ / ΚΡΗΤΗ	ΑΣΤΙΚΗ	ΑΓΡΟΤΙΚΗ
Θετική	51,7	43,5	31,1	36,1	38,7	46,7	42,9	39,4	39,4	44,8
Μάλλον θετική	26,6	29,4	27,0	29,3	31,6	25,2	28,7	28,5	28,7	27,6
Μάλλον αρνητική	8,2	12,2	17,1	13,8	11,0	13,2	11,7	16,7	13,6	12,0
Αρνητική	13,5	14,4	24,5	20,3	18,3	14,9	16,2	15,0	17,9	15,4
Δ.Ξ. / Δ.Α.	0,0	0,5	0,3	0,5	0,4	0,0	0,5	0,4	0,4	0,2

	ΣΥΡΙΖΑ	Ν.Δ.	ΧΡΥΣΗ ΑΥΓΗ	ΤΟ ΠΟΤΑΜΙ	ΚΚΕ	ΑΝ. ΕΛ.	ΠΑΣΟΚ
Θετική	24,5	67,7	16,7	68,1	9,7	24,0	68,5
Μάλλον θετική	34,8	23,4	21,7	23,6	14,2	32,3	25,0
Μάλλον αρνητική	19,5	4,8	21,7	2,1	19,5	19,8	1,6
Αρνητική	20,7	4,1	38,2	5,5	56,6	23,9	4,9
Δ.Ξ. / Δ.Α.	0,5	0,0	1,7	0,7	0,0	0,0	0,0

	ΑΡΙΣΤΕΡΑ	ΚΕΝΤΡΟΑΡΙΣΤΕΡΑ	ΚΕΝΤΡΟ	ΚΕΝΤΡΟΔΕΞΙΑ	ΔΕΞΙΑ	Δ.Ξ. / Δ.Α.
Θετική	14,8	36,4	48,8	65,9	47,5	23,6
Μάλλον θετική	29,0	35,3	27,2	23,1	26,0	27,4
Μάλλον αρνητική	21,5	14,4	11,1	4,4	10,8	19,8
Αρνητική	34,3	13,6	12,5	6,6	15,7	27,8
Δ.Ξ. / Δ.Α.	0,4	0,4	0,4	0,0	0,0	1,4

Α2. Σε ποιους τομείς η Ελλάδα βγαίνει έως σήμερα κερδισμένη ή ζημιωμένη από τη συμμετοχή της στην Ευρωπαϊκή Ένωση

Α2. ΕΡΩΤΗΣΗ: Σε ποιους από τους παρακάτω τομείς πιστεύετε ότι η Ελλάδα βγαίνει έως σήμερα κερδισμένη ή ζημιωμένη από τη συμμετοχή της στην Ευρωπαϊκή Ένωση;



Κερδισμένη Ούτε κερδισμένη, ούτε ζημιωμένη Ζημιωμένη Δ.Ξ. / Δ.Α.

Πίνακας Α2.1: Στην οικονομική ανάπτυξη και ευημερία

	ΣΥΝΟΛΟ	ΑΝΔΡΑΣ	ΓΥΝΑΙΚΑ	18-24	25-39	40-54	55-64	65 +	Α' ΒΑΘΜΙΑ	Β' ΒΑΘΜΙΑ	Γ' ΒΑΘΜΙΑ	ΜΕΤΑΠΤΥΧΙΑΚΟ
Ζημιωμένη	38,0	35,8	40,2	41,1	44,8	35,6	38,2	32,6	49,8	42,6	33,8	29,3
Ούτε κερδισμένη, ούτε ζημιωμένη	25,4	20,5	30,3	32,2	29,2	24,2	23,3	22,1	19,6	27,3	25,7	22,5
Κερδισμένη	36,3	43,6	29,0	25,8	26,0	40,2	37,8	44,9	30,6	29,6	40,2	48,2
Δ.Ξ. / Δ.Α.	0,3	0,1	0,5	0,9	0,0	0,0	0,7	0,4	0,0	0,5	0,3	0,0

	< 500 €	501 - 1.000 €	1.001 - 1.500 €	1.501 - 2.000 €	2.001 - 3.000 €	> 3.001 €	Δ.Ξ. / Δ.Α.
Ζημιωμένη	59,0	44,6	36,7	29,7	25,9	26,3	45,3
Ούτε κερδισμένη, ούτε ζημιωμένη	20,9	29,0	26,9	28,4	20,5	16,9	21,8
Κερδισμένη	19,6	26,4	36,1	41,6	53,6	56,8	30,9
Δ.Ξ. / Δ.Α.	0,5	0,0	0,3	0,3	0,0	0,0	2,0

	ΔΗΜΟΣΙΟΣ ΥΠΑΛΛ.	ΙΔΙΩΤΙΚΟΣ ΥΠΑΛΛ.	Ε.Ε.Ε	Ε.Ε.Τ	ΕΠΙΧΕΙΡ	ΑΓΡΟΤΗΣ	ΦΟΙΤΗΤΗΣ / ΣΠΟΥΔΑΣΤ	ΝΟΙΚΟΚΥΡΑ	ΣΥΝΤΑΞΙ-ΟΥΧΟΣ	ΑΝΕΡΓΟΣ
Ζημιωμένη	34,3	42,9	34,0	29,5	41,3	30,7	34,8	46,8	32,7	49,3
Ούτε κερδισμένη, ούτε ζημιωμένη	26,1	19,9	17,7	26,5	17,6	34,6	31,8	29,1	23,1	36,1
Κερδισμένη	39,1	37,2	48,3	44,0	37,2	34,7	32,0	24,1	44,0	14,3
Δ.Ξ. / Δ.Α.	0,5	0,0	0,0	0,0	3,9	0,0	1,4	0,0	0,2	0,3

	ΑΝΩΤΕΡΗ -> ΜΕΣΑΙΑ	ΜΕΣΑΙΑ	ΚΑΤΩΤΕΡΗ -> ΜΕΣΑΙΑ	ΑΤΤΙΚΗ	ΘΕΣΣΑΛΟ-ΝΙΚΗ	ΒΟΡΕΙΑ ΕΛΛΑΔΑ	ΚΕΝΤΡΙΚΗ ΕΛΛΑΔΑ	ΑΙΓΑΙΟ / ΚΡΗΤΗ	ΑΣΤΙΚΗ	ΑΓΡΟΤΙΚΗ
Ζημιωμένη	27,5	34,0	50,3	41,3	36,1	38,4	32,6	39,8	38,7	35,8
Ούτε κερδισμένη, ούτε ζημιωμένη	22,2	26,0	25,3	22,1	26,9	25,6	29,3	25,9	23,7	31,4
Κερδισμένη	49,7	39,6	24,4	36,3	36,6	36,0	37,8	33,7	37,4	32,2
Δ.Ξ. / Δ.Α.	0,6	0,4	0,0	0,3	0,4	0,0	0,3	0,6	0,2	0,6

	ΣΥΡΙΖΑ	Ν.Δ.	ΧΡΥΣΗ ΑΥΓΗ	ΤΟ ΠΟΤΑΜΙ	ΚΚΕ	ΑΝ. ΕΛ.	ΠΑΣΟΚ
Ζημιωμένη	47,8	17,2	63,3	18,1	68,1	58,3	10,5
Ούτε κερδισμένη, ούτε ζημιωμένη	31,1	22,5	20,0	22,2	20,4	20,8	23,4
Κερδισμένη	21,0	59,6	16,7	59,7	10,6	20,9	66,1
Δ.Ξ. / Δ.Α.	0,1	0,7	0,0	0,0	0,9	0,0	0,0

	ΑΡΙΣΤΕΡΑ	ΚΕΝΤΡΟΑΡΙΣΤΕΡΑ	ΚΕΝΤΡΟ	ΚΕΝΤΡΟΔΕΞΙΑ	ΔΕΞΙΑ	Δ.Ξ. / Δ.Α.
Ζημιωμένη	58,3	35,7	33,1	18,6	39,4	53,6
Ούτε κερδισμένη, ούτε ζημιωμένη	26,9	27,0	25,7	22,8	25,2	23,0
Κερδισμένη	14,8	36,9	40,9	58,2	35,4	22,6
Δ.Ξ. / Δ.Α.	0,0	0,4	0,3	0,3	0,0	0,8

Πίνακας Α2.2: Στη διεθνή της θέση (επιρροή της Ελλάδας στα Βαλκάνια και στον κόσμο)

	ΣΥΝΟΛΟ	ΑΝΔΡΑΣ	ΓΥΝΑΙΚΑ	18-24	25-39	40-54	55-64	65 +	Α' ΒΑΘΜΙΑ	Β' ΒΑΘΜΙΑ	Γ' ΒΑΘΜΙΑ	ΜΕΤΑΠΤΥΧΙΑΚΟ
Ζημιωμένη	23,0	23,1	22,9	26,6	29,2	20,8	20,6	19,4	24,9	30,6	18,5	13,1
Ούτε κερδισμένη, ούτε ζημιωμένη	22,9	17,2	28,6	33,0	27,0	22,5	18,4	19,0	24,3	22,8	23,5	19,7
Κερδισμένη	53,0	58,9	47,0	39,8	43,2	55,4	60,4	59,5	47,5	45,0	57,6	66,8
Δ.Ξ. / Δ.Α.	1,1	0,8	1,5	0,6	0,6	1,3	0,6	2,1	3,3	1,6	0,4	0,4

	< 500 €	501 - 1.000 €	1.001 - 1.500 €	1.501 - 2.000 €	2.001 - 3.000 €	> 3.001 €	Δ.Ξ. / Δ.Α.
Ζημιωμένη	43,1	26,4	23,3	16,1	14,1	11,7	28,5
Ούτε κερδισμένη, ούτε ζημιωμένη	20,9	27,6	20,3	19,7	22,4	21,3	26,7
Κερδισμένη	34,1	44,7	55,6	63,1	63,5	66,0	41,5
Δ.Ξ. / Δ.Α.	1,9	1,3	0,8	1,1	0,0	1,0	3,3

	ΔΗΜΟΣΙΟΣ ΥΠΑΛΛ.	ΙΔΙΩΤΙΚΟΣ ΥΠΑΛΛ.	Ε.Ε.Ε	Ε.Ε.Τ	ΕΠΙΧΕΙΡ	ΑΓΡΟΤΗΣ	ΦΟΙΤΗΤΗΣ / ΣΠΟΥΔΑΣΤ	ΝΟΙΚΟΚΥΡΑ	ΣΥΝΤΑΞΙΟΥΧΟΣ	ΑΝΕΡΓΟΣ
Ζημιωμένη	18,8	28,1	20,7	21,5	17,2	33,1	16,2	28,7	18,8	30,1
Ούτε κερδισμένη, ούτε ζημιωμένη	22,6	20,7	16,4	21,1	38,6	28,4	25,7	24,5	18,4	35,1
Κερδισμένη	58,6	50,9	62,3	56,8	44,2	38,5	57,0	44,1	61,1	33,2
Δ.Ξ. / Δ.Α.	0,0	0,3	0,6	0,6	0,0	0,0	1,1	2,7	1,7	1,6

	ΑΝΩΤΕΡΗ -> ΜΕΣΑΙΑ	ΜΕΣΑΙΑ	ΚΑΤΩΤΕΡΗ -> ΜΕΣΑΙΑ	ΑΤΤΙΚΗ	ΘΕΣΣΑΛΟ-ΝΙΚΗ	ΒΟΡΕΙΑ ΕΛΛΑΔΑ	ΚΕΝΤΡΙΚΗ ΕΛΛΑΔΑ	ΑΙΓΑΙΟ / ΚΡΗΤΗ	ΑΣΤΙΚΗ	ΑΓΡΟΤΙΚΗ
Ζημιωμένη	15,5	22,2	27,5	25,1	20,4	23,8	21,1	21,6	23,8	20,2
Ούτε κερδισμένη, ούτε ζημιωμένη	21,6	22,0	25,2	23,3	22,3	24,2	19,9	25,7	22,4	24,7
Κερδισμένη	62,9	54,5	46,0	51,2	56,6	50,4	57,5	50,8	52,8	53,6
Δ.Ξ. / Δ.Α.	0,0	1,3	1,3	0,4	0,7	1,6	1,5	1,9	1,0	1,5

	ΣΥΡΙΖΑ	Ν.Δ.	ΧΡΥΣΗ ΑΥΓΗ	ΤΟ ΠΟΤΑΜΙ	ΚΚΕ	ΑΝ. ΕΛ.	ΠΑΣΟΚ
Ζημιωμένη	25,6	12,4	43,3	6,9	49,6	38,5	10,5
Ούτε κερδισμένη, ούτε ζημιωμένη	27,8	17,2	30,0	18,1	28,3	21,9	15,3
Κερδισμένη	44,9	69,7	25,0	75,0	22,1	39,6	74,2
Δ.Ξ. / Δ.Α.	1,7	0,7	1,7	0,0	0,0	0,0	0,0

	ΑΡΙΣΤΕΡΑ	ΚΕΝΤΡΟΑΡΙΣΤΕΡΑ	ΚΕΝΤΡΟ	ΚΕΝΤΡΟΔΕΞΙΑ	ΔΕΞΙΑ	Δ.Ξ. / Δ.Α.
Ζημιωμένη	35,4	18,7	18,4	13,2	28,7	34,3
Ούτε κερδισμένη, ούτε ζημιωμένη	30,6	22,6	21,8	15,1	22,4	27,3
Κερδισμένη	33,6	57,4	59,0	71,2	47,2	34,7
Δ.Ξ. / Δ.Α.	0,4	1,3	0,8	0,5	1,7	3,7

Πίνακας Α2.3: Στον τομέα των εθνικών θεμάτων (διμερείς διαφορές με Τουρκία, Μακεδονικό)

	ΣΥΝΟΛΟ	ΑΝΔΡΑΣ	ΓΥΝΑΙΚΑ	18-24	25-39	40-54	55-64	65 +	Α' ΒΑΘΜΙΑ	Β' ΒΑΘΜΙΑ	Γ' ΒΑΘΜΙΑ	ΜΕΤΑΠΤΥΧΙΑΚΟ
Ζημιωμένη	30,2	30,1	30,2	31,2	31,7	32,4	32,5	24,5	36,9	36,1	26,0	20,4
Ούτε κερδισμένη, ούτε ζημιωμένη	30,0	26,8	33,2	40,0	34,0	27,5	25,0	28,8	22,6	30,5	30,9	31,1
Κερδισμένη	38,7	42,6	35,0	28,2	32,4	39,8	41,8	45,3	40,0	31,7	42,4	48,1
Δ.Ξ. / Δ.Α.	1,1	0,5	1,6	0,6	1,9	0,3	0,7	1,4	0,5	1,7	0,7	0,4

	< 500 €	501 - 1.000 €	1.001 - 1.500 €	1.501 - 2.000 €	2.001 - 3.000 €	> 3.001 €	Δ.Ξ. / Δ.Α.
Ζημιωμένη	44,3	37,5	30,6	21,1	19,8	17,3	36,7
Ούτε κερδισμένη, ούτε ζημιωμένη	22,6	30,2	30,9	33,4	31,5	22,7	31,6
Κερδισμένη	29,9	31,4	37,3	45,5	47,9	59,4	29,7
Δ.Ξ. / Δ.Α.	3,2	0,9	1,2	0,0	0,8	0,6	2,0

	ΔΗΜΟΣΙΟΣ ΥΠΑΛΛ.	ΙΔΙΩΤΙΚΟΣ ΥΠΑΛΛ.	Ε.Ε.Ε	Ε.Ε.Τ	ΕΠΙΧΕΙΡ	ΑΓΡΟΤΗΣ	ΦΟΙΤΗΤΗΣ / ΣΠΟΥΔΑΣΤ	ΝΟΙΚΟΚΥΡΑ	ΣΥΝΤΑΞΙΟΥΧΟΣ	ΑΝΕΡΓΟΣ
Ζημιωμένη	27,5	31,2	19,9	33,1	29,8	40,2	16,5	36,5	26,4	41,9
Ούτε κερδισμένη, ούτε ζημιωμένη	31,7	30,4	28,8	28,6	39,4	32,5	44,6	27,1	27,3	31,7
Κερδισμένη	40,0	36,7	49,7	38,3	26,9	27,3	38,9	35,2	45,5	24,9
Δ.Ξ. / Δ.Α.	0,8	1,7	1,6	0,0	3,9	0,0	0,0	1,2	0,8	1,5

	ΑΝΩΤΕΡΗ -> ΜΕΣΑΙΑ	ΜΕΣΑΙΑ	ΚΑΤΩΤΕΡΗ -> ΜΕΣΑΙΑ	ΑΤΤΙΚΗ	ΘΕΣΣΑΛΟ-ΝΙΚΗ	ΒΟΡΕΙΑ ΕΛΛΑΔΑ	ΚΕΝΤΡΙΚΗ ΕΛΛΑΔΑ	ΑΙΓΑΙΟ / ΚΡΗΤΗ	ΑΣΤΙΚΗ	ΑΓΡΟΤΙΚΗ
Ζημιωμένη	20,3	29,6	34,9	32,8	27,3	33,0	26,4	26,9	30,6	28,7
Ούτε κερδισμένη, ούτε ζημιωμένη	30,6	30,1	29,8	29,0	33,1	28,9	30,6	30,9	30,3	29,1
Κερδισμένη	48,5	39,2	34,1	36,9	39,2	36,9	41,8	41,8	37,9	41,5
Δ.Ξ. / Δ.Α.	0,6	1,1	1,2	1,3	0,4	1,2	1,2	0,4	1,2	0,7

	ΣΥΡΙΖΑ	Ν.Δ.	ΧΡΥΣΗ ΑΥΓΗ	ΤΟ ΠΟΤΑΜΙ	ΚΚΕ	ΑΝ. ΕΛ.	ΠΑΣΟΚ
Ζημιωμένη	35,9	14,7	61,7	13,2	64,6	40,6	16,1
Ούτε κερδισμένη, ούτε ζημιωμένη	33,1	28,2	21,7	22,2	20,4	36,5	31,5
Κερδισμένη	29,4	56,0	16,6	64,6	14,1	22,9	52,4
Δ.Ξ. / Δ.Α.	1,6	1,1	0,0	0,0	0,9	0,0	0,0

	ΑΡΙΣΤΕΡΑ	ΚΕΝΤΡΟΑΡΙΣΤΕΡΑ	ΚΕΝΤΡΟ	ΚΕΝΤΡΟΔΕΞΙΑ	ΔΕΞΙΑ	Δ.Ξ. / Δ.Α.
Ζημιωμένη	44,1	28,4	23,4	18,3	37,7	38,0
Ούτε κερδισμένη, ούτε ζημιωμένη	31,9	30,1	33,3	27,3	19,7	36,3
Κερδισμένη	22,7	40,6	42,9	53,3	41,5	23,1
Δ.Ξ. / Δ.Α.	1,3	0,9	0,4	1,0	1,0	2,6

Πίνακας Α2.4: Στον πολιτισμό (παιδεία, τέχνες κλπ.)

	ΣΥΝΟΛΟ	ΑΝΔΡΑΣ	ΓΥΝΑΙΚΑ	18-24	25-39	40-54	55-64	65 +	Α' ΒΑΘΜΙΑ	Β' ΒΑΘΜΙΑ	Γ' ΒΑΘΜΙΑ	ΜΕΤΑΠΤΥΧΙΑΚΟ
Ζημιωμένη	23,5	22,9	24,0	24,3	27,3	24,0	21,9	19,8	30,8	27,0	19,7	20,4
Ούτε κερδισμένη, ούτε ζημιωμένη	25,4	23,6	27,2	25,7	27,6	23,4	25,9	24,9	20,1	24,6	28,2	21,4
Κερδισμένη	50,5	53,1	48,0	50,0	44,6	52,3	52,0	53,9	48,2	47,8	51,5	57,8
Δ.Ξ. / Δ.Α.	0,6	0,4	0,8	0,0	0,5	0,3	0,2	1,4	0,9	0,6	0,6	0,4

	< 500 €	501 - 1.000 €	1.001 - 1.500 €	1.501 - 2.000 €	2.001 - 3.000 €	> 3.001 €	Δ.Ξ. / Δ.Α.
Ζημιωμένη	35,8	29,2	25,1	13,2	13,9	16,1	30,6
Ούτε κερδισμένη, ούτε ζημιωμένη	22,4	24,5	26,1	28,3	25,4	20,4	28,7
Κερδισμένη	41,3	45,2	48,8	57,2	60,2	63,5	40,7
Δ.Ξ. / Δ.Α.	0,5	1,1	0,0	1,3	0,5	0,0	0,0

	ΔΗΜΟΣΙΟΣ ΥΠΑΛΛ.	ΙΔΙΩΤΙΚΟΣ ΥΠΑΛΛ.	Ε.Ε.Ε	Ε.Ε.Τ	ΕΠΙΧΕΙΡ	ΑΓΡΟΤΗΣ	ΦΟΙΤΗΤΗΣ / ΣΠΟΥΔΑΣΤ	ΝΟΙΚΟΚΥΡΑ	ΣΥΝΤΑΞΙΟΥΧΟΣ	ΑΝΕΡΓΟΣ
Ζημιωμένη	20,5	27,2	18,4	27,8	39,6	24,8	12,5	27,2	19,8	28,3
Ούτε κερδισμένη, ούτε ζημιωμένη	25,0	26,6	19,9	25,7	14,6	24,8	31,7	22,5	25,5	28,7
Κερδισμένη	54,5	45,7	61,7	46,5	45,8	46,4	54,7	49,6	53,6	43,0
Δ.Ξ. / Δ.Α.	0,0	0,5	0,0	0,0	0,0	4,0	1,1	0,7	1,1	0,0

	ΑΝΩΤΕΡΗ -> ΜΕΣΑΙΑ	ΜΕΣΑΙΑ	ΚΑΤΩΤΕΡΗ -> ΜΕΣΑΙΑ	ΑΤΤΙΚΗ	ΘΕΣΣΑΛΟ-ΝΙΚΗ	ΒΟΡΕΙΑ ΕΛΛΑΔΑ	ΚΕΝΤΡΙΚΗ ΕΛΛΑΔΑ	ΑΙΓΑΙΟ / ΚΡΗΤΗ	ΑΣΤΙΚΗ	ΑΓΡΟΤΙΚΗ
Ζημιωμένη	19,8	21,6	28,8	23,1	24,7	26,8	20,4	23,1	23,2	24,6
Ούτε κερδισμένη, ούτε ζημιωμένη	20,9	25,8	26,1	26,5	25,0	23,2	24,9	28,0	26,2	22,8
Κερδισμένη	58,4	51,9	44,7	50,0	50,3	49,0	53,9	48,3	50,0	51,8
Δ.Ξ. / Δ.Α.	0,9	0,7	0,4	0,4	0,0	1,0	0,8	0,6	0,6	0,8

	ΣΥΡΙΖΑ	Ν.Δ.	ΧΡΥΣΗ ΑΥΓΗ	ΤΟ ΠΟΤΑΜΙ	ΚΚΕ	ΑΝ. ΕΛ.	ΠΑΣΟΚ
Ζημιωμένη	26,1	14,4	56,7	12,5	38,1	30,2	8,1
Ούτε κερδισμένη, ούτε ζημιωμένη	26,3	22,5	16,7	22,2	33,6	20,8	27,4
Κερδισμένη	46,9	62,4	26,6	64,6	28,3	49,0	62,9
Δ.Ξ. / Δ.Α.	0,7	0,7	0,0	0,7	0,0	0,0	1,6

	ΑΡΙΣΤΕΡΑ	ΚΕΝΤΡΟΑΡΙΣΤΕΡΑ	ΚΕΝΤΡΟ	ΚΕΝΤΡΟΔΕΞΙΑ	ΔΕΞΙΑ	Δ.Ξ. / Δ.Α.
Ζημιωμένη	32,0	17,5	21,7	14,1	33,8	34,1
Ούτε κερδισμένη, ούτε ζημιωμένη	28,5	27,0	25,6	22,9	18,6	28,0
Κερδισμένη	38,4	55,0	52,5	61,9	47,6	37,4
Δ.Ξ. / Δ.Α.	1,1	0,6	0,2	1,0	0,0	0,5

Πίνακας Α2.5: Στην οργάνωση του κράτους και ειδικά της Δημόσιας Διοίκησης

	ΣΥΝΟΛΟ	ΑΝΔΡΑΣ	ΓΥΝΑΙΚΑ	18-24	25-39	40-54	55-64	65 +	Α' ΒΑΘΜΙΑ	Β' ΒΑΘΜΙΑ	Γ' ΒΑΘΜΙΑ	ΜΕΤΑΠΤΥΧΙΑΚΟ
Ζημιωμένη	42,6	40,1	45,2	47,2	45,5	41,2	42,2	40,2	57,5	49,7	37,3	27,2
Ούτε κερδισμένη, ούτε ζημιωμένη	29,3	26,6	32,0	29,4	32,0	28,3	29,3	27,5	21,1	26,0	32,0	36,2
Κερδισμένη	26,6	31,9	21,2	22,0	21,8	29,9	27,3	28,8	17,5	22,7	29,5	36,2
Δ.Ξ. / Δ.Α.	1,5	1,4	1,6	1,4	0,7	0,6	1,2	3,5	3,9	1,6	1,2	0,4

	< 500 €	501 - 1.000 €	1.001 - 1.500 €	1.501 - 2.000 €	2.001 - 3.000 €	> 3.001 €	Δ.Ξ. / Δ.Α.
Ζημιωμένη	58,3	54,1	43,6	33,0	29,0	24,1	42,3
Ούτε κερδισμένη, ούτε ζημιωμένη	26,9	23,8	29,3	34,0	33,3	35,5	29,0
Κερδισμένη	12,3	20,7	26,2	31,0	36,4	39,8	25,8
Δ.Ξ. / Δ.Α.	2,5	1,4	0,9	2,0	1,3	0,6	2,9

	ΔΗΜΟΣΙΟΣ ΥΠΑΛΛ.	ΙΔΙΩΤΙΚΟΣ ΥΠΑΛΛ.	Ε.Ε.Ε	Ε.Ε.Τ	ΕΠΙΧΕΙΡ	ΑΓΡΟΤΗΣ	ΦΟΙΤΗΤΗΣ / ΣΠΟΥΔΑΣΤ	ΝΟΙΚΟΚΥΡΑ	ΣΥΝΤΑΞΙΟΥΧΟΣ	ΑΝΕΡΓΟΣ
Ζημιωμένη	30,4	43,3	29,1	36,7	50,2	59,2	34,2	51,1	42,0	55,9
Ούτε κερδισμένη, ούτε ζημιωμένη	37,8	31,3	33,2	29,6	14,6	18,3	33,6	27,6	27,6	25,8
Κερδισμένη	31,8	25,1	37,1	33,1	31,3	20,5	31,2	19,4	27,6	16,8
Δ.Ξ. / Δ.Α.	0,0	0,3	0,6	0,6	3,9	2,0	1,0	1,9	2,8	1,5

	ΑΝΩΤΕΡΗ -> ΜΕΣΑΙΑ	ΜΕΣΑΙΑ	ΚΑΤΩΤΕΡΗ -> ΜΕΣΑΙΑ	ΑΤΤΙΚΗ	ΘΕΣΣΑΛΟ-ΝΙΚΗ	ΒΟΡΕΙΑ ΕΛΛΑΔΑ	ΚΕΝΤΡΙΚΗ ΕΛΛΑΔΑ	ΑΙΓΑΙΟ / ΚΡΗΤΗ	ΑΣΤΙΚΗ	ΑΓΡΟΤΙΚΗ
Ζημιωμένη	36,7	39,7	51,0	41,3	34,5	47,0	42,0	47,5	41,4	46,8
Ούτε κερδισμένη, ούτε ζημιωμένη	27,1	31,3	25,9	33,4	31,7	25,1	27,6	25,9	30,5	25,3
Κερδισμένη	36,2	27,7	20,6	23,7	33,4	26,2	28,0	26,2	26,7	26,0
Δ.Ξ. / Δ.Α.	0,0	1,3	2,5	1,6	0,4	1,7	2,4	0,4	1,4	1,9

	ΣΥΡΙΖΑ	Ν.Δ.	ΧΡΥΣΗ ΑΥΓΗ	ΤΟ ΠΟΤΑΜΙ	ΚΚΕ	ΑΝ. ΕΛ.	ΠΑΣΟΚ
Ζημιωμένη	48,6	29,6	68,3	22,2	64,6	54,2	29,0
Ούτε κερδισμένη, ούτε ζημιωμένη	30,0	29,1	21,7	35,4	23,9	22,9	33,9
Κερδισμένη	19,8	39,7	8,3	40,3	9,7	20,8	37,1
Δ.Ξ. / Δ.Α.	1,6	1,6	1,7	2,1	1,8	2,1	0,0

	ΑΡΙΣΤΕΡΑ	ΚΕΝΤΡΟΑΡΙΣΤΕΡΑ	ΚΕΝΤΡΟ	ΚΕΝΤΡΟΔΕΞΙΑ	ΔΕΞΙΑ	Δ.Ξ. / Δ.Α.
Ζημιωμένη	53,9	39,4	38,7	30,5	50,2	54,7
Ούτε κερδισμένη, ούτε ζημιωμένη	29,3	28,7	33,4	32,1	19,8	25,4
Κερδισμένη	15,2	30,4	27,2	35,9	28,4	16,5
Δ.Ξ. / Δ.Α.	1,6	1,5	0,7	1,5	1,7	3,4

Πίνακας Α2.6: Στην προώθηση μιας κοινωνίας περισσότερο δίκαιης

	ΣΥΝΟΛΟ	ΑΝΔΡΑΣ	ΓΥΝΑΙΚΑ	18-24	25-39	40-54	55-64	65 +	Α' ΒΑΘΜΙΑ	Β' ΒΑΘΜΙΑ	Γ' ΒΑΘΜΙΑ	ΜΕΤΑΠΤΥΧΙΑΚΟ
Ζημιωμένη	37,3	36,3	38,2	32,3	39,3	36,1	42,5	34,9	52,2	43,7	31,5	25,8
Ούτε κερδισμένη, ούτε ζημιωμένη	28,3	26,4	30,2	34,6	29,8	30,0	25,8	24,7	16,4	27,9	30,8	29,8
Κερδισμένη	32,5	35,9	29,2	32,5	29,4	32,2	29,7	37,4	28,0	26,1	36,1	44,0
Δ.Ξ. / Δ.Α.	1,9	1,4	2,4	0,6	1,5	1,7	2,0	3,0	3,4	2,3	1,6	0,4

	< 500 €	501 - 1.000 €	1.001 - 1.500 €	1.501 - 2.000 €	2.001 - 3.000 €	> 3.001 €	Δ.Ξ. / Δ.Α.
Ζημιωμένη	54,7	46,6	37,3	27,7	26,4	23,4	36,5
Ούτε κερδισμένη, ούτε ζημιωμένη	21,3	24,5	30,6	33,2	34,0	27,1	22,6
Κερδισμένη	21,4	26,3	30,8	37,0	38,8	49,5	36,7
Δ.Ξ. / Δ.Α.	2,6	2,6	1,3	2,1	0,8	0,0	4,2

	ΔΗΜΟΣΙΟΣ ΥΠΑΛΛ.	ΙΔΙΩΤΙΚΟΣ ΥΠΑΛΛ.	Ε.Ε.Ε	Ε.Ε.Τ	ΕΠΙΧΕΙΡ	ΑΓΡΟΤΗΣ	ΦΟΙΤΗΤΗΣ / ΣΠΟΥΔΑΣΤ	ΝΟΙΚΟΚΥΡΑ	ΣΥΝΤΑΞΙΟΥΧΟΣ	ΑΝΕΡΓΟΣ
Ζημιωμένη	30,6	40,2	29,1	37,4	39,2	53,2	23,7	45,8	34,7	44,8
Ούτε κερδισμένη, ούτε ζημιωμένη	37,6	27,2	28,0	30,4	24,4	20,4	27,8	26,2	26,4	29,8
Κερδισμένη	31,0	30,7	42,3	32,2	32,5	24,4	47,5	25,6	35,7	24,4
Δ.Ξ. / Δ.Α.	0,8	1,9	0,6	0,0	3,9	2,0	1,0	2,4	3,2	1,0

	ΑΝΩΤΕΡΗ -> ΜΕΣΑΙΑ	ΜΕΣΑΙΑ	ΚΑΤΩΤΕΡΗ -> ΜΕΣΑΙΑ	ΑΤΤΙΚΗ	ΘΕΣΣΑΛΟ-ΝΙΚΗ	ΒΟΡΕΙΑ ΕΛΛΑΔΑ	ΚΕΝΤΡΙΚΗ ΕΛΛΑΔΑ	ΑΙΓΑΙΟ / ΚΡΗΤΗ	ΑΣΤΙΚΗ	ΑΓΡΟΤΙΚΗ
Ζημιωμένη	25,8	33,1	50,2	39,1	30,9	39,8	33,8	40,1	36,7	39,4
Ούτε κερδισμένη, ούτε ζημιωμένη	27,0	30,2	25,4	27,0	31,8	29,3	29,4	24,8	28,0	29,5
Κερδισμένη	47,2	34,3	22,8	31,7	36,1	28,4	35,5	33,4	33,4	29,1
Δ.Ξ. / Δ.Α.	0,0	2,4	1,6	2,2	1,2	2,5	1,3	1,7	1,9	2,0

	ΣΥΡΙΖΑ	Ν.Δ.	ΧΡΥΣΗ ΑΥΓΗ	ΤΟ ΠΟΤΑΜΙ	ΚΚΕ	ΑΝ. ΕΛ.	ΠΑΣΟΚ
Ζημιωμένη	45,7	20,9	61,7	12,5	69,0	45,8	21,0
Ούτε κερδισμένη, ούτε ζημιωμένη	26,3	32,3	25,0	29,9	19,5	28,1	29,8
Κερδισμένη	25,6	44,7	13,3	56,2	9,7	24,0	46,8
Δ.Ξ. / Δ.Α.	2,4	2,1	0,0	1,4	1,8	2,1	2,4

	ΑΡΙΣΤΕΡΑ	ΚΕΝΤΡΟΑΡΙΣΤΕΡΑ	ΚΕΝΤΡΟ	ΚΕΝΤΡΟΔΕΞΙΑ	ΔΕΞΙΑ	Δ.Ξ. / Δ.Α.
Ζημιωμένη	56,3	34,0	31,7	20,8	45,2	44,7
Ούτε κερδισμένη, ούτε ζημιωμένη	24,4	29,3	28,4	31,0	25,9	31,6
Κερδισμένη	17,3	35,2	38,0	47,0	26,3	20,0
Δ.Ξ. / Δ.Α.	2,0	1,5	1,9	1,3	2,5	3,6

Πίνακας Α2.7: Στην προστασία του περιβάλλοντος

	ΣΥΝΟΛΟ	ΑΝΔΡΑΣ	ΓΥΝΑΙΚΑ	18-24	25-39	40-54	55-64	65 +	Α' ΒΑΘΜΙΑ	Β' ΒΑΘΜΙΑ	Γ' ΒΑΘΜΙΑ	ΜΕΤΑΠΤΥΧΙΑΚΟ
Ζημιωμένη	27,0	26,4	27,6	28,1	25,5	26,7	29,9	26,7	43,6	32,5	21,3	16,7
Ούτε κερδισμένη, ούτε ζημιωμένη	22,6	19,9	25,2	14,2	27,8	19,9	22,7	22,4	17,5	24,5	22,3	21,0
Κερδισμένη	49,1	52,5	45,8	55,3	45,9	52,2	46,1	49,4	37,2	41,1	55,5	61,9
Δ.Ξ. / Δ.Α.	1,3	1,2	1,4	2,4	0,8	1,2	1,3	1,5	1,7	1,9	0,9	0,4

	< 500 €	501 - 1.000 €	1.001 - 1.500 €	1.501 - 2.000 €	2.001 - 3.000 €	> 3.001 €	Δ.Ξ. / Δ.Α.
Ζημιωμένη	44,7	34,4	26,8	17,7	14,8	15,8	33,0
Ούτε κερδισμένη, ούτε ζημιωμένη	23,2	23,9	24,3	24,5	17,8	20,2	16,7
Κερδισμένη	30,0	40,4	47,6	57,2	66,1	63,4	47,9
Δ.Ξ. / Δ.Α.	2,1	1,3	1,3	0,6	1,3	0,6	2,4

	ΔΗΜΟΣΙΟΣ ΥΠΑΛΛ.	ΙΔΙΩΤΙΚΟΣ ΥΠΑΛΛ.	Ε.Ε.Ε	Ε.Ε.Τ	ΕΠΙΧΕΙΡ	ΑΓΡΟΤΗΣ	ΦΟΙΤΗΤΗΣ / ΣΠΟΥΔΑΣΤ	ΝΟΙΚΟΚΥΡΑ	ΣΥΝΤΑΞΙΟΥΧΟΣ	ΑΝΕΡΓΟΣ
Ζημιωμένη	21,5	25,7	18,3	23,4	20,9	34,7	17,6	26,8	29,0	36,2
Ούτε κερδισμένη, ούτε ζημιωμένη	22,9	25,1	17,8	15,0	15,4	21,0	16,2	28,6	22,0	26,8
Κερδισμένη	55,6	48,3	63,0	61,6	57,3	44,3	64,3	41,8	47,4	35,8
Δ.Ξ. / Δ.Α.	0,0	0,9	0,9	0,0	6,4	0,0	1,9	2,8	1,6	1,2

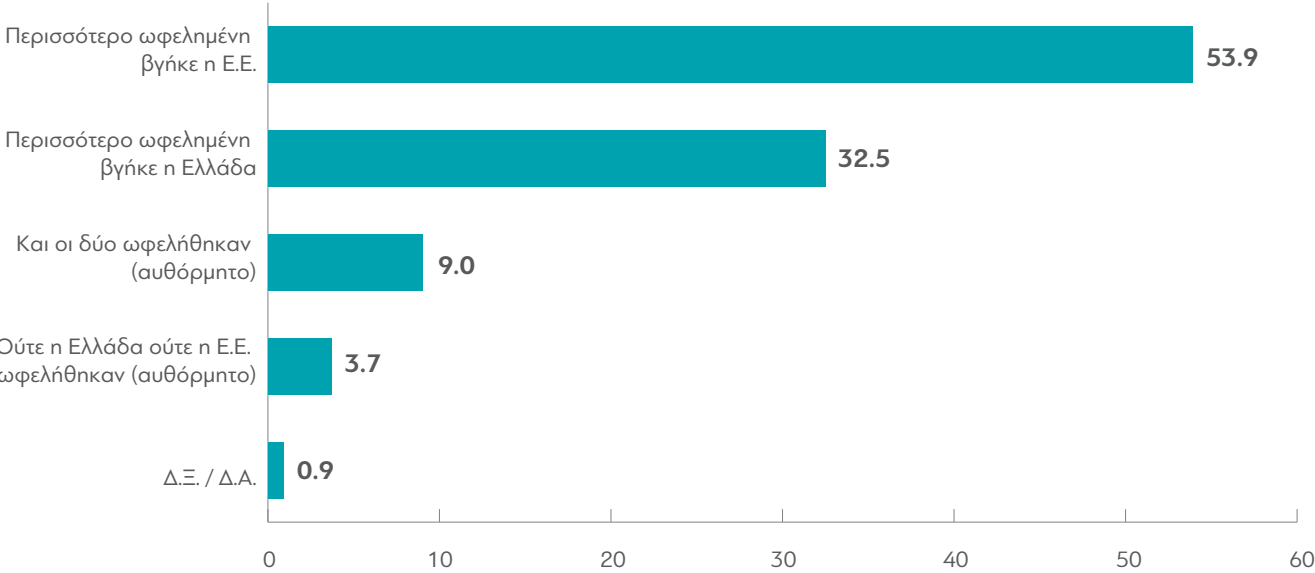
	ΑΝΩΤΕΡΗ -> ΜΕΣΑΙΑ	ΜΕΣΑΙΑ	ΚΑΤΩΤΕΡΗ -> ΜΕΣΑΙΑ	ΑΤΤΙΚΗ	ΘΕΣΣΑΛΟ-ΝΙΚΗ	ΒΟΡΕΙΑ ΕΛΛΑΔΑ	ΚΕΝΤΡΙΚΗ ΕΛΛΑΔΑ	ΑΙΓΑΙΟ / ΚΡΗΤΗ	ΑΣΤΙΚΗ	ΑΓΡΟΤΙΚΗ
Ζημιωμένη	19,8	23,9	35,5	28,3	22,0	31,5	23,6	25,5	26,6	28,2
Ούτε κερδισμένη, ούτε ζημιωμένη	14,3	25,0	21,2	24,9	21,8	17,0	24,6	23,2	22,7	22,0
Κερδισμένη	65,3	50,0	41,4	45,5	54,8	50,1	51,0	49,6	49,4	48,5
Δ.Ξ. / Δ.Α.	0,6	1,1	1,9	1,3	1,4	1,4	0,8	1,7	1,3	1,3

	ΣΥΡΙΖΑ	Ν.Δ.	ΧΡΥΣΗ ΑΥΓΗ	ΤΟ ΠΟΤΑΜΙ	ΚΚΕ	ΑΝ. ΕΛ.	ΠΑΣΟΚ
Ζημιωμένη	31,8	17,0	43,3	16,7	45,1	29,2	20,2
Ούτε κερδισμένη, ούτε ζημιωμένη	23,1	20,0	28,3	14,6	29,2	32,3	20,2
Κερδισμένη	43,5	61,6	28,4	68,0	23,9	37,5	58,0
Δ.Ξ. / Δ.Α.	1,6	1,4	0,0	0,7	1,8	1,0	1,6

	ΑΡΙΣΤΕΡΑ	ΚΕΝΤΡΟΑΡΙΣΤΕΡΑ	ΚΕΝΤΡΟ	ΚΕΝΤΡΟΔΕΞΙΑ	ΔΕΞΙΑ	Δ.Ξ. / Δ.Α.
Ζημιωμένη	37,4	22,4	21,7	19,4	34,1	37,9
Ούτε κερδισμένη, ούτε ζημιωμένη	24,3	23,7	23,7	19,7	19,5	23,1
Κερδισμένη	37,5	52,4	52,9	59,9	45,1	37,7
Δ.Ξ. / Δ.Α.	0,9	1,5	1,7	1,0	1,3	1,2

Α3. Ποιος βγήκε περισσότερο
ωφελημένος, συνολικά, από
τη συμμετοχή της Ελλάδας
στην Ευρωπαϊκή Ένωση

Α3. ΕΡΩΤΗΣΗ: Συνολικά, από τη συμμετοχή της Ελλάδας στην Ε.Ε.
θα λέγατε ότι:



Πίνακας Α3.1: Ποιος βγήκε περισσότερο ωφελημένος, συνολικά, από τη συμμετοχή της Ελλάδας στην Ευρωπαϊκή Ένωση

	ΣΥΝΟΛΟ	ΑΝΔΡΑΣ	ΓΥΝΑΙΚΑ	18-24	25-39	40-54	55-64	65 +	Α' ΒΑΘΜΙΑ	Β' ΒΑΘΜΙΑ	Γ' ΒΑΘΜΙΑ	ΜΕΤΑΠΤΥ-ΧΙΑΚΟ
Περισσότερο ωφελημένη βγήκε η Ελλάδα	32,5	38,6	26,5	16,1	26,8	35,4	35,7	38,2	23,8	24,7	37,4	47,1
Περισσότερο ωφελημένη βγήκε η Ε.Ε.	53,9	45,8	61,6	76,8	63,2	50,1	51,6	42,5	61,0	63,8	48,4	34,1
Και οι δύο ωφελήθηκαν (αυθόρμητο)	9,0	11,0	7,1	5,9	5,7	10,7	7,9	12,3	11,0	7,2	8,9	14,5
Ούτε η Ελλάδα, ούτε η Ε.Ε. ωφελήθηκαν (αυθόρμητο)	3,7	3,7	3,8	0,6	3,6	2,6	4,2	5,8	3,1	3,5	4,2	3,5
Δ.Ξ. / Δ.Α.	1,3	1,2	1,4	2,4	0,8	1,2	1,3	1,5	1,7	1,9	0,9	0,4

	< 500 €	501 - 1.000 €	1.001 - 1.500 €	1.501 - 2.000 €	2.001 - 3.000 €	> 3.001 €	Δ.Ξ. / Δ.Α.
Περισσότερο ωφελημένη βγήκε η Ελλάδα	24,1	19,0	33,1	41,8	49,5	50,0	22,2
Περισσότερο ωφελημένη βγήκε η Ε.Ε.	66,4	67,7	51,3	46,0	36,2	33,9	64,0
Και οι δύο ωφελήθηκαν (αυθόρμητο)	4,3	9,2	9,5	9,2	9,8	11,3	8,2
Ούτε η Ελλάδα, ούτε η Ε.Ε. ωφελήθηκαν (αυθόρμητο)	4,2	3,6	4,9	1,8	4,1	4,2	3,3
Δ.Ξ. / Δ.Α.	1,0	0,5	1,2	1,2	0,4	0,6	2,3

	ΔΗΜΟΣΙΟΣ ΥΠΑΛΛ.	ΙΔΙΩΤΙΚΟΣ ΥΠΑΛΛ.	Ε.Ε.Ε	Ε.Ε.Τ	ΕΠΙΧΕΙΡ	ΑΓΡΟΤΗΣ	ΦΟΙΤΗΤΗΣ / ΣΠΟΥΔΑΣΤ	ΝΟΙΚΟ-ΚΥΡΑ	ΣΥΝΤΑΞΙ-ΟΥΧΟΣ	ΑΝΕΡΓΟΣ
Περισσότερο ωφελημένη βγήκε η Ελλάδα	38,0	30,8	46,6	35,0	35,0	36,6	24,4	21,1	37,8	18,8
Περισσότερο ωφελημένη βγήκε η Ε.Ε.	47,5	57,1	36,8	53,1	47,7	60,3	66,4	69,3	44,5	70,3
Και οι δύο ωφελήθηκαν (αυθόρμητο)	10,3	7,3	11,5	10,7	13,4	3,1	8,2	4,3	11,2	6,8
Ούτε η Ελλάδα, ούτε η Ε.Ε. ωφελήθηκαν (αυθόρμητο)	3,3	4,5	3,2	1,2	0,0	0,0	1,0	4,2	5,4	2,6
Δ.Ξ. / Δ.Α.	0,9	0,3	1,9	0,0	3,9	0,0	0,0	1,1	1,1	1,5

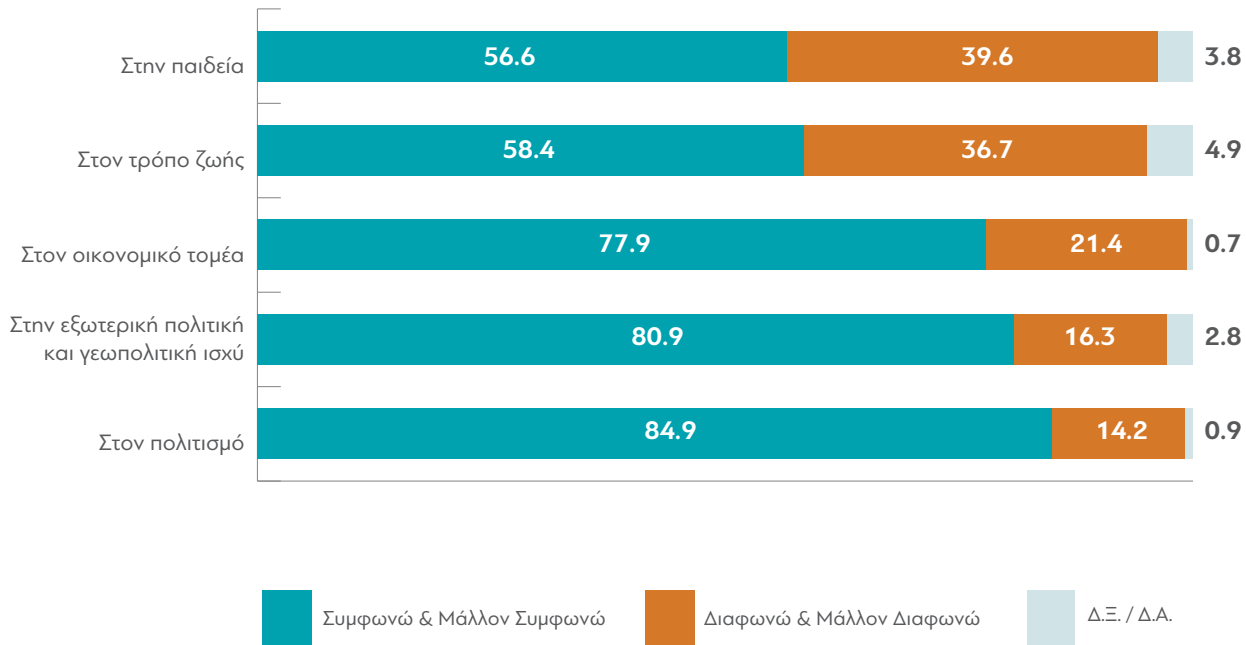
	ΑΝΩΤΕΡΗ -> ΜΕΣΑΙΑ	ΜΕΣΑΙΑ	ΚΑΤΩΤΕΡΗ -> ΜΕΣΑΙΑ	ΑΤΤΙΚΗ	ΘΕΣΣΑΛΟ-ΝΙΚΗ	ΒΟΡΕΙΑ ΕΛΛΑΔΑ	ΚΕΝΤΡΙΚΗ ΕΛΛΑΔΑ	ΑΙΓΑΙΟ / ΚΡΗΤΗ	ΔΣΤΙ-ΚΗ	ΑΓΡΟΤΙΚΗ
Περισσότερο ωφελημένη βγήκε η Ελλάδα	45,5	34,4	23,7	30,5	37,5	33,6	34,5	27,7	32,7	31,9
Περισσότερο ωφελημένη βγήκε η Ε.Ε.	40,0	52,1	62,4	54,3	46,9	53,4	53,8	59,5	52,8	56,9
Και οι δύο ωφελήθηκαν (αυθόρμητο)	10,9	9,0	8,6	8,7	12,2	9,0	7,5	9,9	9,5	7,6
Ούτε η Ελλάδα, ούτε η Ε.Ε. ωφελήθηκαν (αυθόρμητο)	2,9	3,3	5,0	5,3	2,8	3,6	3,2	1,4	3,9	3,2
Δ.Ξ. / Δ.Α.	0,7	1,2	0,3	1,2	0,6	0,4	1,0	1,5	1,1	0,4

	ΣΥΡΙΖΑ	Ν.Δ.	ΧΡΥΣΗ ΑΥΓΗ	ΤΟ ΠΟΤΑΜΙ	ΚΚΕ	ΑΝ. ΕΛ.	ΠΑΣΟΚ
Περισσότερο ωφελημένη βγήκε η Ελλάδα	19,5	51,8	16,7	56,2	6,2	22,9	52,4
Περισσότερο ωφελημένη βγήκε η Ε.Ε.	69,0	29,7	81,6	26,4	82,3	68,8	32,3
Και οι δύο ωφελήθηκαν (αυθόρμητο)	6,1	14,4	1,7	13,9	3,5	5,2	12,9
Ούτε η Ελλάδα, ούτε η Ε.Ε. ωφελήθηκαν (αυθόρμητο)	4,0	3,4	0,0	2,8	7,1	3,1	2,4
Δ.Ξ. / Δ.Α.	1,4	0,7	0,0	0,7	0,9	0,0	0,0

	ΑΡΙΣΤΕΡΑ	ΚΕΝΤΡΟΑΡΙΣΤΕΡΑ	ΚΕΝΤΡΟ	ΚΕΝΤΡΟΔΕΞΙΑ	ΔΕΞΙΑ	Δ.Ξ. / Δ.Α.
Περισσότερο ωφελημένη βγήκε η Ελλάδα	13,5	31,8	40,5	52,8	27,0	17,2
Περισσότερο ωφελημένη βγήκε η Ε.Ε.	76,6	54,9	43,1	28,6	64,3	70,5
Και οι δύο ωφελήθηκαν (αυθόρμητο)	3,7	8,5	10,3	15,5	8,0	6,1
Ούτε η Ελλάδα, ούτε η Ε.Ε. ωφελήθηκαν (αυθόρμητο)	5,7	3,1	5,2	2,2	0,6	4,7
Δ.Ξ. / Δ.Α.	0,4	1,8	0,8	0,9	0,0	1,5

A4. Τομείς στους οποίους έχει βγει
κερδισμένη Ευρωπαϊκή Ένωση
από τη συμμετοχή της Ελλάδας

A4. ΕΡΩΤΗΣΗ: Από τη συμμετοχή της Ελλάδας στην Ευρωπαϊκή Ένωση, η Ε.Ε. έχει βγει κερδισμένη:



Πίνακας A4.1: Στον οικονομικό τομέα

	ΣΥΝΟΛΟ	ΑΝΔΡΑΣ	ΓΥΝΑΙΚΑ	18-24	25-39	40-54	55-64	65 +	Α' ΒΑΘΜΙΑ	Β' ΒΑΘΜΙΑ	Γ' ΒΑΘΜΙΑ	ΜΕΤΑΠΤΥΧΙΑΚΟ
Συμφωνώ	64,0	63,9	64,0	53,8	64,6	65,6	66,2	63,2	73,3	69,4	60,1	52,9
Μάλλον Συμφωνώ	13,9	12,1	15,6	19,8	14,7	13,5	12,4	12,9	5,7	11,4	15,8	21,6
Μάλλον Διαφωνώ	6,9	7,2	6,6	10,7	7,3	6,3	4,6	7,2	7,1	5,5	7,3	9,8
Διαφωνώ	14,5	16,3	12,8	15,7	12,8	13,8	16,8	15,3	13,4	12,7	16,3	14,5
Δ.Ξ. / Δ.Α.	0,7	0,5	1,0	0,0	0,6	0,8	0,0	1,4	0,5	1,0	0,5	1,2

	< 500 €	501 - 1.000 €	1.001 - 1.500 €	1.501 - 2.000 €	2.001 - 3.000 €	> 3.001 €	Δ.Ξ. / Δ.Α.
Συμφωνώ	73,2	73,7	61,2	60,3	51,9	56,0	63,5
Μάλλον Συμφωνώ	6,3	11,3	15,2	16,8	20,2	15,1	8,5
Μάλλον Διαφωνώ	6,2	4,0	6,4	8,4	8,6	10,9	9,9
Διαφωνώ	14,3	10,6	16,1	14,0	19,3	15,8	15,5
Δ.Ξ. / Δ.Α.	1,0	0,5	1,2	1,2	0,4	0,6	2,3

	ΔΗΜΟΣΙΟΣ ΥΠΑΛΛ.	ΙΔΙΩΤΙΚΟΣ ΥΠΑΛΛ.	Ε.Ε.Ε	Ε.Ε.Τ	ΕΠΙΧΕΙΡ	ΑΓΡΟΤΗΣ	ΦΟΙΤΗΤΗΣ / ΣΠΟΥΔΑΣΤ	ΝΟΙΚΟ-ΚΥΡΑ	ΣΥΝΤΑΞΙ-ΟΥΧΟΣ	ΑΝΕΡΓΟΣ
Συμφωνώ	58,7	62,3	60,9	62,4	68,3	76,4	34,2	73,7	64,7	71,1
Μάλλον Συμφωνώ	17,5	12,4	16,5	14,9	19,7	8,1	27,9	11,0	12,8	11,9
Μάλλον Διαφωνώ	8,3	7,2	8,6	8,0	3,9	6,9	18,1	3,5	5,8	5,3
Διαφωνώ	15,5	16,9	14,0	14,1	5,5	8,6	19,8	10,6	15,6	11,7
Δ.Ξ. / Δ.Α.	0,0	1,2	0,0	0,6	2,6	0,0	0,0	1,2	1,1	0,0

	ΑΝΩΤΕΡΗ -> ΜΕΣΑΙΑ	ΜΕΣΑΙΑ	ΚΑΤΩΤΕΡΗ -> ΜΕΣΑΙΑ	ΑΤΤΙΚΗ	ΘΕΣΣΑΛΟ-ΝΙΚΗ	ΒΟΡΕΙΑ ΕΛΛΑΔΑ	ΚΕΝΤΡΙΚΗ ΕΛΛΑΔΑ	ΑΙΓΑΙΟ / ΚΡΗΤΗ	ΑΣΤΙ-ΚΗ	ΑΓΡΟΤΙΚΗ
Συμφωνώ	59,8	62,5	68,0	63,6	58,0	68,2	62,4	65,7	62,5	69,0
Μάλλον Συμφωνώ	13,1	14,4	13,4	13,3	18,2	11,2	16,3	12,4	14,1	13,0
Μάλλον Διαφωνώ	11,6	6,9	5,1	7,3	8,0	6,0	6,9	5,9	7,1	6,2
Διαφωνώ	15,1	15,3	13,0	14,7	15,5	13,7	13,7	16,0	15,6	10,8
Δ.Ξ. / Δ.Α.	0,4	0,9	0,5	1,1	0,3	0,9	0,7	0,0	0,7	1,0

	ΣΥΡΙΖΑ	Ν.Δ.	ΧΡΥΣΗ ΑΥΓΗ	ΤΟ ΠΟΤΑΜΙ	ΚΚΕ	ΑΝ. ΕΛ.	ΠΑΣΟΚ
Συμφωνώ	73,4	51,1	76,7	49,3	74,3	71,9	56,5
Μάλλον Συμφωνώ	13,3	16,1	6,6	20,8	5,3	11,4	19,3
Μάλλον Διαφωνώ	4,7	9,4	1,7	11,1	6,2	4,2	6,5
Διαφωνώ	8,1	22,0	15,0	18,8	14,2	10,4	16,9
Δ.Ξ. / Δ.Α.	0,5	1,4	0,0	0,0	0,0	2,1	0,8

	ΑΡΙΣΤΕΡΑ	ΚΕΝΤΡΟΑΡΙΣΤΕΡΑ	ΚΕΝΤΡΟ	ΚΕΝΤΡΟΔΕΞΙΑ	ΔΕΞΙΑ	Δ.Ξ. / Δ.Α.
Συμφωνώ	72,6	63,6	60,0	52,9	69,0	75,0
Μάλλον Συμφωνώ	10,7	17,4	16,9	13,0	12,2	8,4
Μάλλον Διαφωνώ	6,3	7,9	4,9	12,1	1,6	4,4
Διαφωνώ	10,2	10,5	16,4	21,4	16,5	12,2
Δ.Ξ. / Δ.Α.	0,3	0,6	1,8	0,7	0,6	0,0

Πίνακας Α4.2: Στην εξωτερική πολιτική και γεωπολιτική ισχύ

	ΣΥΝΟΛΟ	ΑΝΔΡΑΣ	ΓΥΝΑΙΚΑ	18-24	25-39	40-54	55-64	65 +	Α' ΒΑΘΜΙΑ	Β' ΒΑΘΜΙΑ	Γ' ΒΑΘΜΙΑ	ΜΕΤΑΠΤΥΧΙΑΚΟ
Συμφωνώ	65,4	65,8	65,0	56,3	67,0	68,3	66,6	62,7	62,7	66,1	64,9	66,9
Μάλλον Συμφωνώ	15,5	15,0	16,0	21,5	16,5	13,1	13,1	16,7	12,6	14,0	17,2	17,0
Μάλλον Διαφωνώ	4,5	4,9	4,1	3,8	4,4	4,9	4,8	4,2	2,7	4,0	4,9	5,9
Διαφωνώ	11,8	12,2	11,4	15,3	10,5	11,3	12,6	12,1	18,1	13,0	10,5	7,5
Δ.Ξ. / Δ.Α.	2,8	2,1	3,5	3,1	1,6	2,4	2,9	4,3	3,9	2,9	2,5	2,7

	< 500 €	501 - 1.000 €	1.001 - 1.500 €	1.501 - 2.000 €	2.001 - 3.000 €	> 3.001 €	Δ.Ξ. / Δ.Α.
Συμφωνώ	65,1	64,1	64,3	65,8	70,9	62,9	65,8
Μάλλον Συμφωνώ	13,7	14,1	17,4	17,4	15,3	13,0	15,1
Μάλλον Διαφωνώ	3,8	4,0	4,5	4,4	5,8	5,8	3,2
Διαφωνώ	14,6	13,0	12,1	10,2	5,8	17,3	12,7
Δ.Ξ. / Δ.Α.	2,8	4,8	1,7	2,2	2,2	1,0	3,2

	ΔΗΜΟΣΙΟΣ ΥΠΑΛΛ.	ΙΔΙΩΤΙΚΟΣ ΥΠΑΛΛ.	Ε.Ε.Ε	Ε.Ε.Τ	ΕΠΙΧΕΙΡ	ΑΓΡΟΤΗΣ	ΦΟΙΤΗΤΗΣ / ΣΠΟΥΔΑΣΤ	ΝΟΙΚΟ-ΚΥΡΑ	ΣΥΝΤΑΞΙ-ΟΥΧΟΣ	ΑΝΕΡΓΟΣ
Συμφωνώ	68,5	64,6	72,5	70,4	78,5	64,8	53,9	63,3	63,3	66,0
Μάλλον Συμφωνώ	14,6	14,1	16,5	12,0	18,9	12,5	27,6	17,4	15,1	15,3
Μάλλον Διαφωνώ	6,7	6,7	3,2	3,8	0,0	3,1	3,3	1,5	5,3	2,3
Διαφωνώ	9,0	12,5	7,2	13,2	2,6	19,6	14,2	13,0	11,9	13,1
Δ.Ξ. / Δ.Α.	1,2	2,1	0,6	0,6	0,0	0,0	1,0	4,8	4,4	3,3

	ΑΝΩΤΕΡΗ -> ΜΕΣΙΑΙΑ	ΜΕΣΙΑΙΑ	ΚΑΤΩΤΕΡΗ -> ΜΕΣΙΑΙΑ	ΑΤΤΙΚΗ	ΘΕΣΣΑΛΟ-ΝΙΚΗ	ΒΟΡΕΙΑ ΕΛΛΑΔΑ	ΚΕΝΤΡΙΚΗ ΕΛΛΑΔΑ	ΑΙΓΑΙΟ / ΚΡΗΤΗ	ΑΣΤΙ-ΚΗ	ΑΓΡΟΤΙΚΗ
Συμφωνώ	57,5	66,6	66,1	65,4	68,3	65,6	63,0	66,7	65,5	65,1
Μάλλον Συμφωνώ	17,6	14,9	16,0	15,9	13,1	13,0	19,6	13,9	15,0	17,2
Μάλλον Διαφωνώ	7,2	4,7	3,1	3,9	7,3	4,8	3,3	5,2	4,8	3,4
Διαφωνώ	17,0	10,6	12,1	11,6	9,6	13,8	11,2	12,0	12,0	11,2
Δ.Ξ. / Δ.Α.	0,7	3,2	2,7	3,2	1,7	2,8	2,9	2,2	2,7	3,1

	ΣΥΡΙΖΑ	Ν.Δ.	ΧΡΥΣΗ ΑΥΓΗ	ΤΟ ΠΟΤΑΜΙ	ΚΚΕ	ΑΝ. ΕΛ.	ΠΑΣΟΚ
Συμφωνώ	70,2	60,3	71,7	60,4	69,0	62,5	60,5
Μάλλον Συμφωνώ	13,1	17,7	8,2	17,4	12,4	14,6	24,2
Μάλλον Διαφωνώ	3,8	5,0	1,7	7,6	3,5	4,2	4,8
Διαφωνώ	9,1	14,2	16,7	13,2	13,3	17,7	6,5
Δ.Ξ. / Δ.Α.	3,8	2,8	1,7	1,4	1,8	1,0	4,0

	ΑΡΙΣΤΕΡΑ	ΚΕΝΤΡΟΑΡΙΣΤΕΡΑ	ΚΕΝΤΡΟ	ΚΕΝΤΡΟΔΕΞΙΑ	ΔΕΞΙΑ	Δ.Ξ. / Δ.Α.
Συμφωνώ	68,0	70,0	63,7	56,9	65,8	70,7
Μάλλον Συμφωνώ	13,8	15,4	17,4	20,3	10,4	10,3
Μάλλον Διαφωνώ	3,9	4,7	5,3	5,4	2,9	2,8
Διαφωνώ	9,8	7,7	11,9	15,0	18,5	11,8
Δ.Ξ. / Δ.Α.	4,4	2,2	1,7	2,5	2,4	4,4

Πίνακας Α4.3: Στον πολιτισμό

	ΣΥΝΟΛΟ	ΑΝΔΡΑΣ	ΓΥΝΑΙΚΑ	18-24	25-39	40-54	55-64	65 +	Α' ΒΑΘΜΙΑ	Β' ΒΑΘΜΙΑ	Γ' ΒΑΘΜΙΑ	ΜΕΤΑΠΤΥΧΙΑΚΟ
Συμφωνώ	73,8	74,2	73,4	76,9	71,7	77,0	71,5	72,9	75,2	76,9	70,9	73,0
Μάλλον Συμφωνώ	11,1	11,0	11,3	11,1	12,8	10,0	11,4	10,7	6,0	9,8	12,6	14,5
Μάλλον Διαφωνώ	4,3	3,7	4,9	3,6	5,3	3,8	4,3	4,1	3,7	3,7	4,5	6,1
Διαφωνώ	9,9	10,2	9,6	7,8	9,7	9,0	10,9	10,9	13,2	9,2	10,9	5,6
Δ.Ξ. / Δ.Α.	0,9	0,9	0,8	0,6	0,5	0,2	1,9	1,4	1,9	0,4	1,1	0,8

	< 500 €	501 - 1.000 €	1.001 - 1.500 €	1.501 - 2.000 €	2.001 - 3.000 €	> 3.001 €	Δ.Ξ. / Δ.Α.
Συμφωνώ	75,7	75,3	71,0	75,5	70,6	74,8	76,4
Μάλλον Συμφωνώ	10,1	8,1	13,5	10,5	17,0	9,9	7,3
Μάλλον Διαφωνώ	2,1	4,4	4,0	5,5	5,1	3,3	4,6
Διαφωνώ	11,5	11,4	10,9	7,4	6,1	10,7	10,4
Δ.Ξ. / Δ.Α.	0,6	0,8	0,6	1,1	1,2	1,3	1,3

	ΔΗΜΟΣΙΟΣ ΥΠΑΛΛ.	ΙΔΙΩΤΙΚΟΣ ΥΠΑΛΛ.	Ε.Ε.Ε	Ε.Ε.Τ	ΕΠΙΧΕΙΡ	ΑΓΡΟΤΗΣ	ΦΟΙΤΗΤΗΣ / ΣΠΟΥΔΑΣΤ	ΝΟΙΚΟ-ΚΥΡΑ	ΣΥΝΤΑΞΙ-ΟΥΧΟΣ	ΑΝΕΡΓΟΣ
Συμφωνώ	71,5	73,4	73,2	76,8	71,8	94,5	76,9	76,7	72,6	70,8
Μάλλον Συμφωνώ	11,4	11,0	12,7	9,3	12,9	0,0	12,4	10,7	11,2	12,9
Μάλλον Διαφωνώ	4,9	5,8	5,1	3,4	6,4	2,4	4,3	3,3	4,0	3,8
Διαφωνώ	11,8	9,2	9,0	10,5	8,9	3,1	5,4	8,3	10,4	12,1
Δ.Ξ. / Δ.Α.	0,4	0,6	0,0	0,0	0,0	0,0	1,0	1,0	1,8	0,4

	ΑΝΩΤΕΡΗ -> ΜΕΣΙΑΙΑ	ΜΕΣΙΑΙΑ	ΚΑΤΩΤΕΡΗ -> ΜΕΣΙΑΙΑ	ΑΤΤΙΚΗ	ΘΕΣΣΑΛΟ-ΝΙΚΗ	ΒΟΡΕΙΑ ΕΛΛΑΔΑ	ΚΕΝΤΡΙΚΗ ΕΛΛΑΔΑ	ΑΙΓΑΙΟ / ΚΡΗΤΗ	ΑΣΤΙ-ΚΗ	ΑΓΡΟΤΙΚΗ
Συμφωνώ	70,0	74,9	72,9	74,1	70,1	76,0	74,0	71,6	73,3	75,4
Μάλλον Συμφωνώ	11,4	11,9	10,0	10,4	13,7	11,1	11,5	10,3	11,4	10,3
Μάλλον Διαφωνώ	4,7	3,9	4,8	4,6	6,1	3,9	3,3	4,5	4,1	5,0
Διαφωνώ	13,1	8,4	11,4	9,5	9,7	8,6	10,6	12,1	10,2	8,8
Δ.Ξ. / Δ.Α.	0,8	0,9	0,9	1,4	0,4	0,4	0,6	1,5	1,0	0,5

	ΣΥΡΙΖΑ	Ν.Δ.	ΧΡΥΣΗ ΑΥΓΗ	ΤΟ ΠΟΤΑΜΙ	ΚΚΕ	ΑΝ. ΕΛ.	ΠΑΣΟΚ
Συμφωνώ	74,8	75,9	63,3	74,3	70,8	76,0	78,2
Μάλλον Συμφωνώ	10,8	10,6	10,1	13,2	10,6	10,4	11,3
Μάλλον Διαφωνώ	4,8	3,9	3,3	4,9	4,4	2,1	2,4
Διαφωνώ	8,2	8,9	23,3	7,6	13,3	11,5	7,3
Δ.Ξ. / Δ.Α.	1,4	0,7	0,0	0,0	0,9	0,0	0,8

	ΑΡΙΣΤΕΡΑ	ΚΕΝΤΡΟΑΡΙΣΤΕΡΑ	ΚΕΝΤΡΟ	ΚΕΝΤΡΟΔΕΞΙΑ	ΔΕΞΙΑ	Δ.Ξ. / Δ.Α.
Συμφωνώ	72,6	74,8	75,4	72,2	73,8	72,8
Μάλλον Συμφωνώ	11,6	12,5	11,1	12,3	6,7	9,5
Μάλλον Διαφωνώ	4,5	4,7	5,0	2,7	5,1	4,0
Διαφωνώ	9,7	7,4	7,5	11,8	14,4	13,1
Δ.Ξ. / Δ.Α.	1,6	0,6	1,0	1,0	0,0	0,5

Πίνακας Α4.4: Στην παιδεία

	ΣΥΝΟΛΟ	ΑΝΔΡΑΣ	ΓΥΝΑΙΚΑ	18-24	25-39	40-54	55-64	65 +	Α' ΒΑΘΜΙΑ	Β' ΒΑΘΜΙΑ	Γ' ΒΑΘΜΙΑ	ΜΕΤΑΠΤΥΧΙΑΚΟ
Συμφωνώ	43,2	46,1	40,2	48,0	40,3	46,2	43,4	41,3	55,2	46,3	39,5	37,2
Μάλλον Συμφωνώ	13,4	12,9	14,1	17,6	16,3	11,8	11,3	12,5	5,9	11,3	16,0	17,0
Μάλλον Διαφωνώ	12,1	11,6	12,5	9,3	14,3	10,7	10,6	12,9	8,7	11,6	12,5	14,7
Διαφωνώ	27,5	27,0	28,1	21,9	26,2	28,4	30,2	28,0	21,4	27,8	28,2	28,8
Δ.Ξ. / Δ.Α.	3,8	2,4	5,1	3,2	2,9	2,9	4,5	5,3	8,8	3,0	3,8	2,3

	< 500 €	501 - 1.000 €	1.001 - 1.500 €	1.501 - 2.000 €	2.001 - 3.000 €	> 3.001 €	Δ.Ξ. / Δ.Α.
Συμφωνώ	45,3	50,3	42,6	38,5	37,5	38,9	40,3
Μάλλον Συμφωνώ	10,5	11,5	15,5	15,8	17,8	7,3	9,9
Μάλλον Διαφωνώ	8,4	11,0	10,7	13,0	13,7	18,8	13,8
Διαφωνώ	29,8	23,2	28,8	28,2	27,9	31,9	31,1
Δ.Ξ. / Δ.Α.	6,0	4,0	2,4	4,5	3,1	3,1	4,9

	ΔΗΜΟΣΙΟΣ ΥΠΑΛΛ.	ΙΔΙΩΤΙΚΟΣ ΥΠΑΛΛ.	Ε.Ε.Ε	Ε.Ε.Τ	ΕΠΙΧΕΙΡ	ΑΓΡΟΤΗΣ	ΦΟΙΤΗΤΗΣ / ΣΠΟΥΔΑΣΤ	ΝΟΙΚΟ- ΚΥΡΑ	ΣΥΝΤΑΞΙ- ΟΥΧΟΣ	ΑΝΕΡΓΟΣ
Συμφωνώ	43,4	40,1	41,8	50,9	56,8	50,4	44,3	45,7	42,8	38,0
Μάλλον Συμφωνώ	15,2	14,1	15,4	10,1	6,8	14,0	21,8	12,1	12,1	14,9
Μάλλον Διαφωνώ	10,4	12,8	12,2	12,5	9,0	3,1	7,7	11,6	12,9	13,9
Διαφωνώ	28,0	30,3	29,7	24,7	18,4	30,5	23,3	24,3	27,5	29,1
Δ.Ξ. / Δ.Α.	3,0	2,7	0,9	1,8	9,0	2,0	2,9	6,3	4,7	4,1

	ΑΝΩΤΕΡΗ -> ΜΕΣΙΑΙΑ	ΜΕΣΙΑΙΑ	ΚΑΤΩΤΕΡΗ -> ΜΕΣΙΑΙΑ	ΑΤΤΙΚΗ	ΘΕΣΣΑΛΟ- ΝΙΚΗ	ΒΟΡΕΙΑ ΕΛΛΑΔΑ	ΚΕΝΤΡΙΚΗ ΕΛΛΑΔΑ	ΑΙΓΑΙΟ / ΚΡΗΤΗ	ΑΣΤΙ- ΚΗ	ΑΓΡΟΤΙΚΗ
Συμφωνώ	34,5	43,5	45,9	41,6	39,3	49,0	42,3	41,7	42,6	44,9
Μάλλον Συμφωνώ	12,4	14,6	11,9	13,0	12,3	12,4	14,4	16,6	13,5	13,7
Μάλλον Διαφωνώ	14,4	12,2	11,0	14,4	11,9	10,9	11,6	8,3	12,4	11,0
Διαφωνώ	35,7	25,8	27,5	26,4	34,8	26,0	27,0	27,7	27,5	27,5
Δ.Ξ. / Δ.Α.	3,0	3,9	3,7	4,6	1,7	1,7	4,7	5,7	4,0	2,9

	ΣΥΡΙΖΑ	Ν.Δ.	ΧΡΥΣΗ ΑΥΓΗ	ΤΟ ΠΟΤΑΜΙ	ΚΚΕ	ΑΝ. ΕΛ.	ΠΑΣΟΚ
Συμφωνώ	46,7	39,4	38,3	37,5	47,8	45,8	45,2
Μάλλον Συμφωνώ	13,4	13,6	8,4	11,1	12,4	14,7	19,3
Μάλλον Διαφωνώ	11,5	11,7	11,7	19,4	9,7	8,3	9,7
Διαφωνώ	24,1	32,1	38,3	29,9	22,1	26,0	22,6
Δ.Ξ. / Δ.Α.	4,3	3,2	3,3	2,1	8,0	5,2	3,2

	ΑΡΙΣΤΕΡΑ	ΚΕΝΤΡΟΑΡΙΣΤΕΡΑ	ΚΕΝΤΡΟ	ΚΕΝΤΡΟΔΕΞΙΑ	ΔΕΞΙΑ	Δ.Ξ. / Δ.Α.
Συμφωνώ	45,9	44,0	38,4	41,1	46,6	47,4
Μάλλον Συμφωνώ	15,8	13,9	12,0	15,2	8,3	13,0
Μάλλον Διαφωνώ	9,0	11,9	16,9	12,5	6,5	13,4
Διαφωνώ	23,7	26,9	29,4	28,9	35,4	20,6
Δ.Ξ. / Δ.Α.	5,7	3,3	3,4	2,3	3,2	5,7

Πίνακας Α4.5: Στον τρόπο ζωής

	ΣΥΝΟΛΟ	ΑΝΔΡΑΣ	ΓΥΝΑΙΚΑ	18-24	25-39	40-54	55-64	65 +	Α' ΒΑΘΜΙΑ	Β' ΒΑΘΜΙΑ	Γ' ΒΑΘΜΙΑ	ΜΕΤΑΠΤΥΧΙΑΚΟ
Συμφωνώ	42,4	43,4	41,4	36,8	37,0	45,3	42,8	46,2	60,7	46,7	36,9	34,3
Μάλλον Συμφωνώ	16,0	14,2	17,7	21,1	19,0	17,3	11,2	13,0	6,3	13,2	18,9	21,8
Μάλλον Διαφωνώ	10,7	10,8	10,6	14,9	13,2	8,8	9,3	9,8	6,6	9,3	11,9	14,3
Διαφωνώ	26,0	27,5	24,6	24,9	25,4	25,5	30,8	24,6	19,3	26,5	27,2	25,2
Δ.Ξ. / Δ.Α.	4,9	4,1	5,7	2,3	5,4	3,1	5,9	6,4	7,1	4,3	5,1	4,4

	< 500 €	501 - 1.000 €	1.001 - 1.500 €	1.501 - 2.000 €	2.001 - 3.000 €	> 3.001 €	Δ.Ξ. / Δ.Α.
Συμφωνώ	48,3	50,5	39,1	35,7	38,5	40,7	39,9
Μάλλον Συμφωνώ	12,7	11,8	17,4	20,4	18,1	18,3	14,5
Μάλλον Διαφωνώ	6,8	8,9	10,3	12,1	13,0	11,9	15,5
Διαφωνώ	28,6	23,6	28,5	27,4	25,0	24,7	23,4
Δ.Ξ. / Δ.Α.	3,6	5,2	4,7	4,4	5,4	4,4	6,7

	ΔΗΜΟΣΙΟΣ ΥΠΑΛΛ.	ΙΔΙΩΤΙΚΟΣ ΥΠΑΛΛ.	Ε.Ε.Ε	Ε.Ε.Τ	ΕΠΙΧΕΙΡ	ΑΓΡΟΤΗΣ	ΦΟΙΤΗΤΗΣ / ΣΠΟΥΔΑΣΤ	ΝΟΙΚΟ- ΚΥΡΑ	ΣΥΝΤΑΞΙ- ΟΥΧΟΣ	ΑΝΕΡΓΟΣ
Συμφωνώ	35,2	42,5	41,1	42,9	59,8	52,4	29,3	46,4	45,6	37,8
Μάλλον Συμφωνώ	19,0	16,8	16,8	14,7	10,8	21,1	27,4	14,1	12,9	17,4
Μάλλον Διαφωνώ	9,1	12,0	13,5	11,4	15,3	5,1	16,9	9,9	9,1	11,3
Διαφωνώ	29,8	25,1	24,4	27,3	11,5	21,4	24,5	22,7	26,3	29,5
Δ.Ξ. / Δ.Α.	6,9	3,6	4,2	3,7	2,6	0,0	1,9	6,9	6,1	4,0

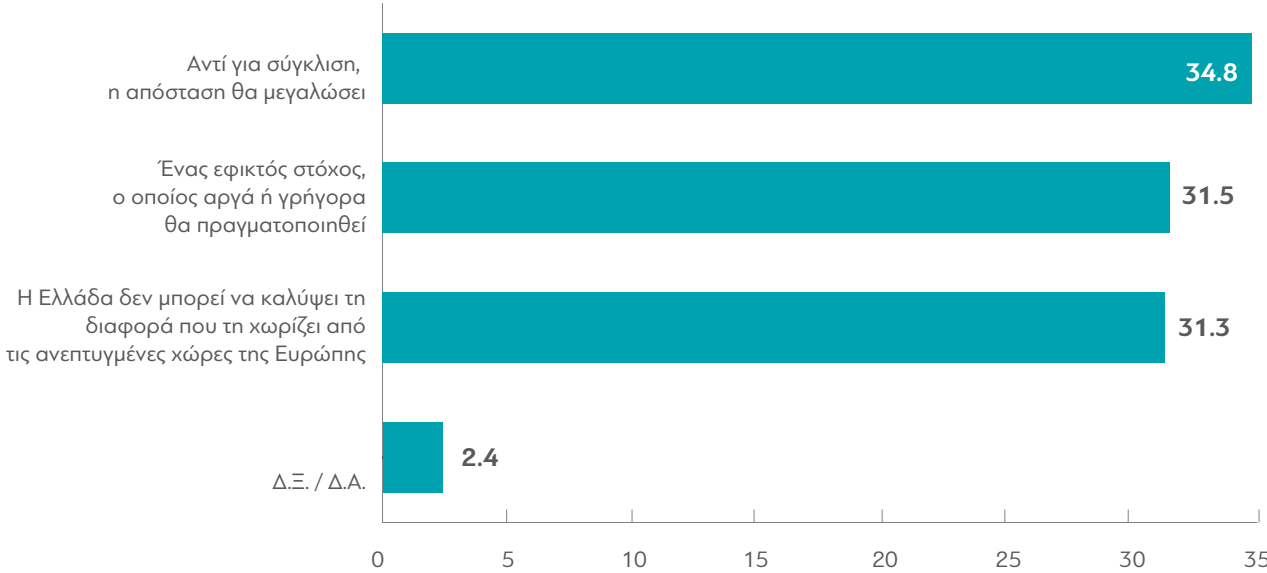
	ΑΝΩΤΕΡΗ -> ΜΕΣΙΑΙΑ	ΜΕΣΙΑΙΑ	ΚΑΤΩΤΕΡΗ -> ΜΕΣΙΑΙΑ	ΑΤΤΙΚΗ	ΘΕΣΣΑΛΟ- ΝΙΚΗ	ΒΟΡΕΙΑ ΕΛΛΑΔΑ	ΚΕΝΤΡΙΚΗ ΕΛΛΑΔΑ	ΑΙΓΑΙΟ / ΚΡΗΤΗ	ΑΣΤΙ- ΚΗ	ΑΓΡΟΤΙΚΗ
Συμφωνώ	36,1	42,0	45,6	41,7	39,0	48,9	43,1	34,1	41,9	44,0
Μάλλον Συμφωνώ	17,1	17,8	11,6	16,1	18,1	13,9	14,4	20,1	15,9	16,3
Μάλλον Διαφωνώ	12,9	10,5	10,4	11,9	12,5	8,8	9,3	12,0	10,7	10,8
Διαφωνώ	30,3	24,5	27,4	23,8	26,5	23,9	29,6	29,3	26,4	24,8
Δ.Ξ. / Δ.Α.	3,6	5,2	5,0	6,5	3,9	4,5	3,6	4,5	5,1	4,1

	ΣΥΡΙΖΑ	Ν.Δ.	ΧΡΥΣΗ ΑΥΓΗ	ΤΟ ΠΟΤΑΜΙ	ΚΚΕ	ΑΝ. ΕΛ.	ΠΑΣΟΚ
Συμφωνώ	45,0	41,1	38,3	33,3	46,9	41,7	46,0
Μάλλον Συμφωνώ	16,8	15,1	15,0	15,3	11,5	17,7	13,7
Μάλλον Διαφωνώ	8,2	10,8	11,7	19,4	7,1	9,4	14,5
Διαφωνώ	24,8	29,1	28,3	28,5	25,7	22,9	20,2
Δ.Ξ. / Δ.Α.	5,2	3,9	6,7	3,5	8,8	8,3	5,6

	ΑΡΙΣΤΕΡΑ	ΚΕΝΤΡΟΑΡΙΣΤΕΡΑ	ΚΕΝΤΡΟ	ΚΕΝΤΡΟΔΕΞΙΑ	ΔΕΞΙΑ	Δ.Ξ. / Δ.Α.
Συμφωνώ	41,4	41,0	41,5	41,2	46,0	50,0
Μάλλον Συμφωνώ	17,2	19,2	14,8	16,0	14,3	8,6
Μάλλον Διαφωνώ	9,0	10,5	12,8	10,9	5,7	16,0
Διαφωνώ	24,8	25,1	26,9	27,7	30,0	20,2
Δ.Ξ. / Δ.Α.	7,7	4,2	4,0	4,3	4,0	5,2

A5. Είναι εφικτή η σύγκλιση της Ελλάδας με τον μέσο όρο των πιο ανεπτυγμένων χωρών της ευρωζώνης;

A5. ΕΡΩΤΗΣΗ: Ο στόχος της πραγματικής σύγκλισης της Ελλάδας με το μέσο όρο των πιο ανεπτυγμένων χωρών της ευρωζώνης για τα επόμενα χρόνια πιστεύετε ότι είναι:



Πίνακας A5.1: Είναι εφικτή η σύγκλιση της Ελλάδας με τον μέσο όρο των πιο ανεπτυγμένων χωρών της ευρωζώνης;

	ΣΥΝΟΛΟ	ΑΝΔΡΑΣ	ΓΥΝΑΙΚΑ	18-24	25-39	40-54	55-64	65 +	Α' ΒΑΘΜΙΑ	Β' ΒΑΘΜΙΑ	Γ' ΒΑΘΜΙΑ	ΜΕΤΑΠΤΥ-ΧΙΑΚΟ
Ένας εφικτός στόχος, ο οποίος αργά ή γρήγορα θα πραγματοποιηθεί	31,5	29,2	33,9	29,5	24,6	28,3	35,8	40,2	39,4	32,7	29,3	29,9
Η Ελλάδα δεν μπορεί να καλύψει τη διαφορά που την χωρίζει από τις ανεπτυγμένες χώρες της Ευρώπης	31,3	29,9	32,7	38,0	35,7	32,5	24,8	27,5	20,3	29,0	34,7	34,8
Αντί για σύγκλιση, η απόσταση θα μεγαλώσει	34,8	37,8	31,7	28,2	38,1	37,2	38,2	28,5	38,6	35,9	33,2	33,7
Δ.Ξ. / Δ.Α.	2,4	3,1	1,7	4,3	1,6	2,0	1,2	3,8	1,7	2,4	2,8	1,6

	< 500 €	501 - 1.000 €	1.001 - 1.500 €	1.501 - 2.000 €	2.001 - 3.000 €	> 3.001 €	Δ.Ξ. / Δ.Α.
Ένας εφικτός στόχος, ο οποίος αργά ή γρήγορα θα πραγματοποιηθεί	29,1	31,0	30,8	32,1	30,7	35,7	35,7
Η Ελλάδα δεν μπορεί να καλύψει τη διαφορά που την χωρίζει από τις ανεπτυγμένες χώρες της Ευρώπης	26,7	28,1	31,6	32,5	38,7	34,2	28,7
Αντί για σύγκλιση, η απόσταση θα μεγαλώσει	43,7	38,5	35,4	33,7	28,6	27,3	28,1
Δ.Ξ. / Δ.Α.	0,5	2,4	2,2	1,7	2,0	2,8	7,5

	ΔΗΜΟΣΙΟΣ ΥΠΑΛΛ.	ΙΔΙΩΤΙΚΟΣ ΥΠΑΛΛ.	Ε.Ε.Ε	Ε.Ε.Τ	ΕΠΙΧΕΙΡ	ΑΓΡΟΤΗΣ	ΦΟΙΤΗΤΗΣ / ΣΠΟΥΔΑΣΤ	ΝΟΙΚΟ-ΚΥΡΑ	ΣΥΝΤΑΞΙ-ΟΥΧΟΣ	ΑΝΕΡΓΟΣ
Ένας εφικτός στόχος, ο οποίος αργά ή γρήγορα θα πραγματοποιηθεί	25,3	28,2	31,1	25,1	35,3	27,5	33,7	38,8	37,4	25,0
Η Ελλάδα δεν μπορεί να καλύψει τη διαφορά που την χωρίζει από τις ανεπτυγμένες χώρες της Ευρώπης	35,6	35,6	29,2	36,8	23,2	24,2	41,8	28,8	27,9	29,9
Αντί για σύγκλιση, η απόσταση θα μεγαλώσει	38,7	34,7	37,2	35,5	41,5	48,3	22,1	32,4	30,3	42,8
Δ.Ξ. / Δ.Α.	0,4	1,5	2,5	2,6	0,0	0,0	2,4	0,0	4,4	2,3

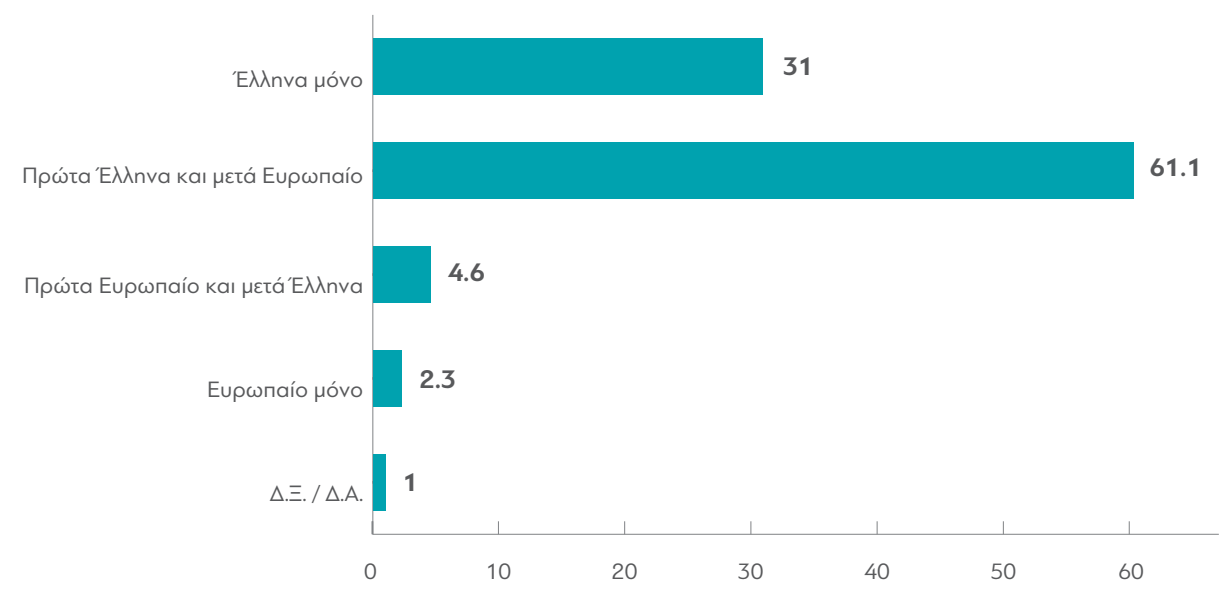
	ΑΝΩΤΕΡΗ -> ΜΕΣΙΑΙΑ	ΜΕΣΙΑΙΑ	ΚΑΤΩΤΕΡΗ -> ΜΕΣΙΑΙΑ	ΑΤΤΙΚΗ	ΘΕΣΣΑΛΟ-ΝΙΚΗ	ΒΟΡΕΙΑ ΕΛΛΑΔΑ	ΚΕΝΤΡΙΚΗ ΕΛΛΑΔΑ	ΑΙΓΑΙΟ / ΚΡΗΤΗ	ΑΣΤΙ-ΚΗ	ΑΓΡΟΤΙΚΗ
Ένας εφικτός στόχος, ο οποίος αργά ή γρήγορα θα πραγματοποιηθεί	32,3	34,1	25,9	30,9	27,1	28,0	35,7	36,7	30,8	34,2
Η Ελλάδα δεν μπορεί να καλύψει τη διαφορά που την χωρίζει από τις ανεπτυγμένες χώρες της Ευρώπης	34,9	32,8	27,7	32,1	35,7	33,8	28,3	25,5	32,8	26,0
Αντί για σύγκλιση, η απόσταση θα μεγαλώσει	30,5	30,9	43,5	34,4	35,1	36,0	33,7	35,2	34,2	36,8
Δ.Ξ. / Δ.Α.	2,3	2,2	2,9	2,6	2,1	2,2	2,3	2,6	2,2	3,0

	ΣΥΡΙΖΑ	Ν.Δ.	ΧΡΥΣΗ ΑΥΓΗ	ΤΟ ΠΟΤΑΜΙ	ΚΚΕ	ΑΝ. ΕΛ.	ΠΑΣΟΚ
Ένας εφικτός στόχος, ο οποίος αργά ή γρήγο-ρα θα πραγματοποιηθεί	32,0	36,5	15,0	34,7	17,7	37,5	35,5
Η Ελλάδα δεν μπορεί να καλύψει τη διαφορά που την χωρίζει από τις ανεπτυγμένες χώρες της Ευρώπης	29,2	33,0	28,3	36,1	26,5	21,9	43,5
Αντί για σύγκλιση, η απόσταση θα μεγαλώσει	37,4	26,4	56,7	25,0	54,0	38,5	17,0
Δ.Ξ. / Δ.Α.	1,4	4,1	0,0	4,2	1,8	2,1	4,0

	ΑΡΙΣΤΕΡΑ	ΚΕΝΤΡΟΑΡΙΣΤΕΡΑ	ΚΕΝΤΡΟ	ΚΕΝΤΡΟΔΕΞΙΑ	ΔΕΞΙΑ	Δ.Ξ. / Δ.Α.
Ένας εφικτός στόχος, ο οποίος αργά ή γρήγο-ρα θα πραγματοποιηθεί	25,2	34,0	35,0	35,6	24,3	30,7
Η Ελλάδα δεν μπορεί να καλύψει τη διαφορά που την χωρίζει από τις ανεπτυγμένες χώρες της Ευρώπης	28,5	33,4	31,8	32,5	32,7	25,9
Αντί για σύγκλιση, η απόσταση θα μεγαλώσει	44,0	31,2	30,4	27,7	41,7	42,2
Δ.Ξ. / Δ.Α.	2,3	1,5	2,8	4,2	1,3	1,1

Α6. Πώς θα χαρακτηρίζατε τον εαυτό σας;

Α6. ΕΡΩΤΗΣΗ: Πώς θα χαρακτηρίζατε τον εαυτό σας;



Πίνακας Α6.1: Πώς θα χαρακτηρίζατε τον εαυτό σας;

	ΣΥΝΟΛΟ	ΑΝΔΡΑΣ	ΓΥΝΑΙΚΑ	18-24	25-39	40-54	55-64	65 +	Α' ΒΑΘΜΙΑ	Β' ΒΑΘΜΙΑ	Γ' ΒΑΘΜΙΑ	ΜΕΤΑΠΤΥ-ΧΙΑΚΟ
Έλληνα μόνο	31,0	26,6	35,4	29,9	35,9	29,3	28,1	29,9	50,8	37,3	26,0	12,6
Πρώτα Έλληνα και μετά Ευρωπαίο	61,1	63,0	59,1	55,2	55,8	61,2	65,1	65,5	46,4	57,1	65,1	71,0
Πρώτα Ευρωπαίο και μετά Έλληνα	4,6	5,9	3,3	9,4	4,4	5,7	3,4	2,9	1,2	3,0	5,6	8,6
Ευρωπαίο μόνο	2,3	3,5	1,1	4,2	3,2	2,3	2,3	0,9	0,6	2,0	2,2	5,2
Δ.Ε. / Δ.Α.	1,0	1,0	1,1	1,3	0,7	1,5	1,1	0,8	1,0	0,6	1,1	2,6

	< 500 €	501 - 1.000 €	1.001 - 1.500 €	1.501 - 2.000 €	2.001 - 3.000 €	> 3.001 €	Δ.Ε. / Δ.Α.
Έλληνα μόνο	47,1	39,9	29,4	20,8	20,4	23,4	33,7
Πρώτα Έλληνα και μετά Ευρωπαίο	49,2	54,0	63,6	69,3	71,2	63,2	53,4
Πρώτα Ευρωπαίο και μετά Έλληνα	2,7	2,8	3,2	6,8	5,8	8,0	8,1
Ευρωπαίο μόνο	0,5	2,1	2,7	2,5	2,0	4,8	1,6
Δ.Ε. / Δ.Α.	0,5	1,2	1,1	0,6	0,6	0,6	3,2

	ΔΗΜΟΣΙΟΣ ΥΠΑΛΛ.	ΙΔΙΩΤΙΚΟΣ ΥΠΑΛΛ.	Ε.Ε.Ε	Ε.Ε.Τ	ΕΠΙΚΕΙΡ	ΑΓΡΟΤΗΣ	ΦΟΙΤΗΤΗΣ / ΣΠΟΥΔΑΣΤ	ΝΟΙΚΟ-ΚΥΡΑ	ΣΥΝΤΑΞΙ-ΟΥΧΟΣ	ΑΝΕΡΓΟΣ
Έλληνα μόνο	20,0	35,5	13,8	31,2	46,8	55,2	16,3	42,9	30,0	35,2
Πρώτα Έλληνα και μετά Ευρωπαίο	69,1	54,8	69,7	54,6	46,8	43,0	68,1	54,5	65,0	59,6
Πρώτα Ευρωπαίο και μετά Έλληνα	4,0	5,1	12,1	9,1	6,4	0,0	11,2	2,0	2,7	2,6
Ευρωπαίο μόνο	3,5	4,0	3,6	4,5	0,0	1,8	3,3	0,0	1,4	1,5
Δ.Ε. / Δ.Α.	3,4	0,6	0,8	0,6	0,0	0,0	1,1	0,6	0,9	1,1

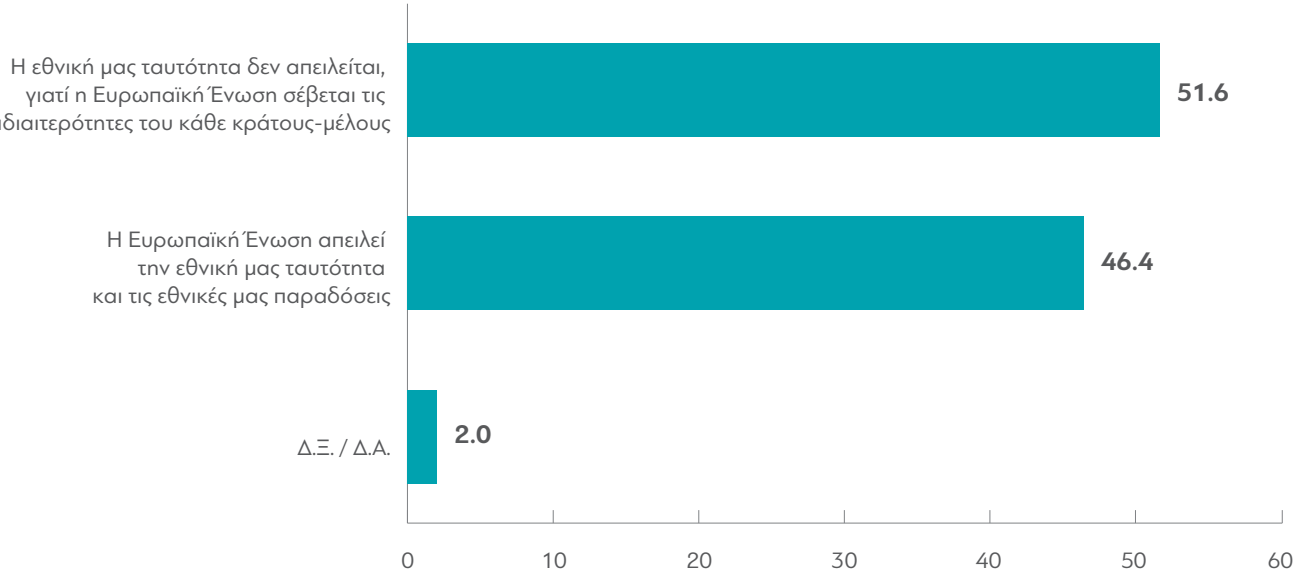
	ΑΝΩΤΕΡΗ -> ΜΕΣΑΙΑ	ΜΕΣΑΙΑ	ΚΑΤΩΤΕΡΗ -> ΜΕΣΑΙΑ	ΑΤΤΙΚΗ	ΘΕΣΣΑΛΟ-ΝΙΚΗ	ΒΟΡΕΙΑ ΕΛΛΑΔΑ	ΚΕΝΤΡΙΚΗ ΕΛΛΑΔΑ	ΑΙΓΑΙΟ / ΚΡΗΤΗ	ΑΣΤΙ-ΚΗ	ΑΓΡΟΤΙΚΗ
Συμφωνώ	24,2	27,9	39,4	30,0	25,2	32,6	31,2	36,3	29,5	36,0
Μάλλον Συμφωνώ	66,2	64,7	52,3	60,6	64,3	60,6	63,1	56,1	61,8	58,5
Μάλλον Διαφωνώ	6,6	4,6	3,9	5,2	6,1	4,8	2,7	4,4	5,0	3,3
Διαφωνώ	2,0	2,1	2,9	2,3	4,1	1,7	2,0	2,5	2,4	2,0
Δ.Ε. / Δ.Α.	1,0	0,7	1,5	1,9	0,3	0,3	1,0	0,7	1,3	0,2

	ΣΥΡΙΖΑ	Ν.Δ.	ΧΡΥΣΗ ΑΥΓΗ	ΤΟ ΠΟΤΑΜΙ	ΚΚΕ	ΑΝ. ΕΛ.	ΠΑΣΟΚ
Έλληνα μόνο	36,6	22,7	58,3	11,1	42,5	43,8	12,9
Πρώτα Έλληνα και μετά Ευρωπαίο	55,6	71,3	40,0	72,9	47,7	54,2	75,0
Πρώτα Ευρωπαίο και μετά Έλληνα	3,9	4,4	1,7	12,5	1,8	1,0	8,1
Ευρωπαίο μόνο	2,5	1,4	0,0	3,5	2,7	1,0	3,2
Δ.Ε. / Δ.Α.	1,4	0,2	0,0	0,0	5,3	0,0	0,8

	ΑΡΙΣΤΕΡΑ	ΚΕΝΤΡΟΑΡΙΣΤΕΡΑ	ΚΕΝΤΡΟ	ΚΕΝΤΡΟΔΕΞΙΑ	ΔΕΞΙΑ	Δ.Ε. / Δ.Α.
Έλληνα μόνο	37,5	26,3	26,7	21,3	43,4	47,8
Πρώτα Έλληνα και μετά Ευρωπαίο	50,0	65,2	65,2	73,8	52,4	45,3
Πρώτα Ευρωπαίο και μετά Έλληνα	5,1	4,5	6,3	3,5	2,9	3,8
Ευρωπαίο μόνο	3,3	3,8	1,7	1,1	1,3	2,0
Δ.Ε. / Δ.Α.	4,1	0,2	0,2	0,3	0,0	1,2

A7. Απειλούνται η εθνική μας ταυτότητα και οι εθνικές μας παραδόσεις από την Ε.Ε.;

A7. ΕΡΩΤΗΣΗ: Με ποια από τις δύο παρακάτω απόψεις συμφωνείτε περισσότερο;



Πίνακας A7.1: Απειλούνται η εθνική μας ταυτότητα και οι εθνικές μας παραδόσεις από την Ε.Ε.;

	ΣΥΝΟΛΟ	ΑΝΔΡΑΣ	ΓΥΝΑΙΚΑ	18-24	25-39	40-54	55-64	65 +	Α' ΒΑΘΜΙΑ	Β' ΒΑΘΜΙΑ	Γ' ΒΑΘΜΙΑ	ΜΕΤΑΠΤΥ-ΧΙΑΚΟ
Η Ευρωπαϊκή Ένωση απειλεί την εθνική μας ταυτότητα και τις εθνικές μας παραδόσεις	46,4	43,5	49,1	53,1	51,6	46,6	43,2	40,7	61,0	54,6	40,1	30,7
Η εθνική μας ταυτότητα δεν απειλείται, γιατί η Ευρωπαϊκή Ένωση σέβεται τις ιδιαιτερότητες του κάθε κράτους-μέλους	51,6	54,6	48,8	43,9	46,2	51,1	55,6	57,7	36,6	44,1	57,4	67,2
Δ.Ξ. / Δ.Α.	2,0	1,9	2,1	3,0	2,2	2,3	1,2	1,6	2,4	1,3	2,5	2,1

	< 500 €	501 - 1.000 €	1.001 - 1.500 €	1.501 - 2.000 €	2.001 - 3.000 €	> 3.001 €	Δ.Ξ. / Δ.Α.
Η Ευρωπαϊκή Ένωση απειλεί την εθνική μας ταυτότητα και τις εθνικές μας παραδόσεις	59,5	53,2	48,0	40,3	30,2	40,9	48,0
Η εθνική μας ταυτότητα δεν απειλείται, γιατί η Ευρωπαϊκή Ένωση σέβεται τις ιδιαιτερότητες του κάθε κράτους-μέλους	37,5	44,4	50,1	58,2	67,7	59,1	49,7
Δ.Ξ. / Δ.Α.	3,0	2,4	1,9	1,5	2,1	0,0	2,3

	ΔΗΜΟΣΙΟΣ ΥΠΑΛΛ.	ΙΔΙΩΤΙΚΟΣ ΥΠΑΛΛ.	Ε.Ε.Ε	Ε.Ε.Τ	ΕΠΙΧΕΙΡ	ΑΓΡΟΤΗΣ	ΦΟΙΤΗΤΗΣ / ΣΠΟΥΔΑΣΤ	ΝΟΙΚΟ-ΚΥΡΑ	ΣΥΝΤΑΞΙ-ΟΥΧΟΣ	ΑΝΕΡΓΟΣ
Η Ευρωπαϊκή Ένωση απειλεί την εθνική μας ταυτότητα και τις εθνικές μας παραδόσεις	44,0	46,6	34,3	47,9	49,4	54,8	44,6	55,9	40,2	59,8
Η εθνική μας ταυτότητα δεν απειλείται, γιατί η Ευρωπαϊκή Ένωση σέβεται τις ιδιαιτερότητες του κάθε κράτους-μέλους	54,6	50,4	63,6	48,7	47,6	42,1	54,4	42,6	58,1	38,8
Δ.Ξ. / Δ.Α.	1,4	3,0	2,1	3,4	3,0	3,1	1,0	1,5	1,7	1,4

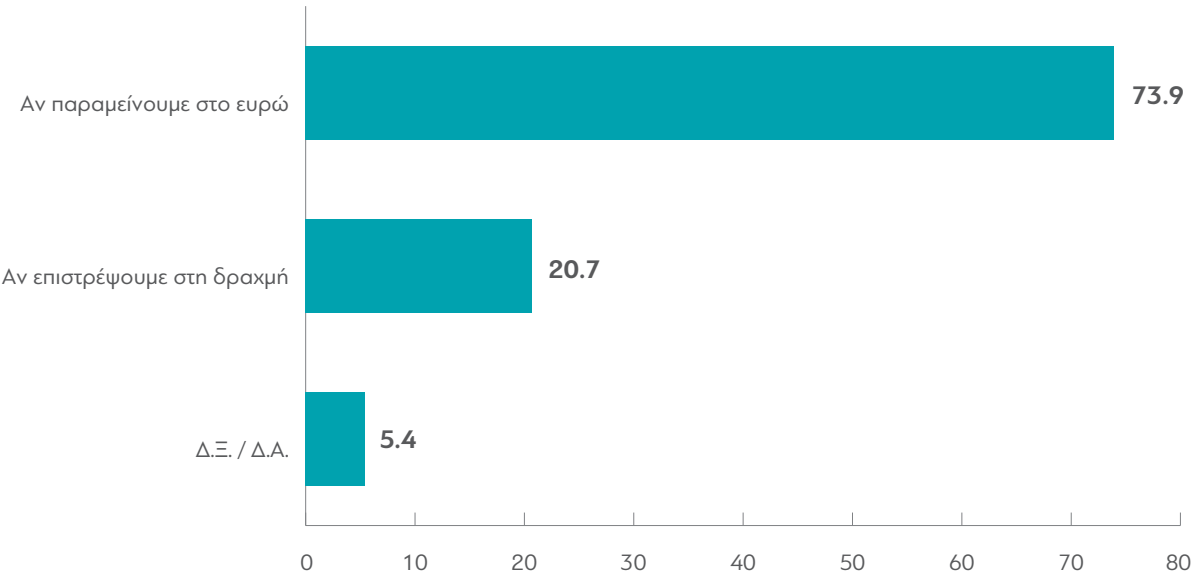
	ΑΝΩΤΕΡΗ -> ΜΕΣΙΑΙΑ	ΜΕΣΙΑΙΑ	ΚΑΤΩΤΕΡΗ -> ΜΕΣΙΑΙΑ	ΑΤΤΙΚΗ	ΘΕΣΣΑΛΟ-ΝΙΚΗ	ΒΟΡΕΙΑ ΕΛΛΑΔΑ	ΚΕΝΤΡΙΚΗ ΕΛΛΑΔΑ	ΑΙΓΑΙΟ / ΚΡΗΤΗ	ΑΣΤΙ-ΚΗ	ΑΓΡΟΤΙΚΗ
Η Ευρωπαϊκή Ένωση απειλεί την εθνική μας ταυτότητα και τις εθνικές μας παραδόσεις	34,2	45,3	53,1	46,5	41,1	47,8	45,1	50,9	45,5	49,3
Η εθνική μας ταυτότητα δεν απειλείται, γιατί η Ευρωπαϊκή Ένωση σέβεται τις ιδιαιτερότητες του κάθε κράτους-μέλους	64,8	52,9	44,4	50,9	56,5	51,3	52,3	48,4	52,1	50,2
Δ.Ξ. / Δ.Α.	1,0	1,8	2,5	2,6	2,4	0,9	2,6	0,7	2,4	0,5

	ΣΥΡΙΖΑ	Ν.Δ.	ΧΡΥΣΗ ΑΥΓΗ	ΤΟ ΠΟΤΑΜΙ	ΚΚΕ	ΑΝ. ΕΛ.	ΠΑΣΟΚ
Η Ευρωπαϊκή Ένωση απειλεί την εθνική μας ταυτότητα και τις εθνικές μας παραδόσεις	57,4	28,0	81,7	20,1	61,9	65,6	22,6
Η εθνική μας ταυτότητα δεν απειλείται, γιατί η Ευρωπαϊκή Ένωση σέβεται τις ιδιαιτερότητες του κάθε κράτους-μέλους	40,6	70,6	18,3	79,2	32,8	32,3	76,6
Δ.Ξ. / Δ.Α.	2,0	1,4	0,0	0,7	5,3	2,1	0,8

	ΑΡΙΣΤΕΡΑ	ΚΕΝΤΡΟΑΡΙΣΤΕΡΑ	ΚΕΝΤΡΟ	ΚΕΝΤΡΟΔΕΞΙΑ	ΔΕΞΙΑ	Δ.Ξ. / Δ.Α.
Η Ευρωπαϊκή Ένωση απειλεί την εθνική μας ταυτότητα και τις εθνικές μας παραδόσεις	57,5	44,0	43,6	28,9	55,6	63,8
Η εθνική μας ταυτότητα δεν απειλείται, γιατί η Ευρωπαϊκή Ένωση σέβεται τις ιδιαιτερότητες του κάθε κράτους-μέλους	38,4	55,0	54,9	69,5	43,7	32,7
Δ.Ξ. / Δ.Α.	4,1	1,0	1,5	1,6	0,6	3,4

A8. Άποψη για την παραμονή στο ευρώ

A8. ΕΡΩΤΗΣΗ: Πιστεύετε ότι για εσάς προσωπικά θα ήταν καλύτερα:



Πίνακας A8.1: Άποψη για την παραμονή στο ευρώ. Πιστεύετε ότι για εσάς προσωπικά θα ήταν καλύτερα:

	ΣΥΝΟΛΟ	ΑΝΔΡΑΣ	ΓΥΝΑΙΚΑ	18-24	25-39	40-54	55-64	65 +	Α' ΒΑΘΜΙΑ	Β' ΒΑΘΜΙΑ	Γ' ΒΑΘΜΙΑ	ΜΕΤΑΠΤΥ-ΧΙΑΚΟ
Αν παραμείνουμε στο ευρώ	73,9	72,6	75,1	73,4	67,1	71,3	75,2	82,7	73,5	70,3	75,4	80,2
Αν επιστρέψουμε στη δραχμή	20,7	22,6	19,0	20,7	28,3	22,5	18,4	12,7	20,7	24,8	19,0	14,0
Δ.Ξ. / Δ.Α.	5,4	4,8	5,9	5,9	4,6	6,2	6,4	4,6	5,8	4,9	5,6	5,8

	< 500 €	501 - 1.000 €	1.001 - 1.500 €	1.501 - 2.000 €	2.001 - 3.000 €	> 3.001 €	Δ.Ξ. / Δ.Α.
Αν παραμείνουμε στο ευρώ	62,9	67,6	75,5	77,9	83,1	79,4	73,2
Αν επιστρέψουμε στη δραχμή	31,4	26,7	19,3	15,8	13,5	15,5	20,5
Δ.Ξ. / Δ.Α.	5,7	5,7	5,2	6,3	3,4	5,1	6,3

	ΔΗΜΟΣΙΟΣ ΥΠΑΛΛ.	ΙΔΙΩΤΙΚΟΣ ΥΠΑΛΛ.	Ε.Ε.Ε	Ε.Ε.Τ	ΕΠΙΧΕΙΡ	ΑΓΡΟΤΗΣ	ΦΟΙΤΗΤΗΣ / ΣΠΟΥΔΑΣΤ	ΝΟΙΚΟ-ΚΥΡΑ	ΣΥΝΤΑΞΙ-ΟΥΧΟΣ	ΑΝΕΡΓΟΣ
Αν παραμείνουμε στο ευρώ	74,5	74,7	71,9	68,5	67,7	53,8	79,7	76,8	81,6	58,4
Αν επιστρέψουμε στη δραχμή	20,2	21,5	21,4	27,6	32,3	34,8	15,2	19,0	13,4	32,5
Δ.Ξ. / Δ.Α.	5,3	3,8	6,7	3,9	0,0	11,4	5,1	4,2	5,0	9,1

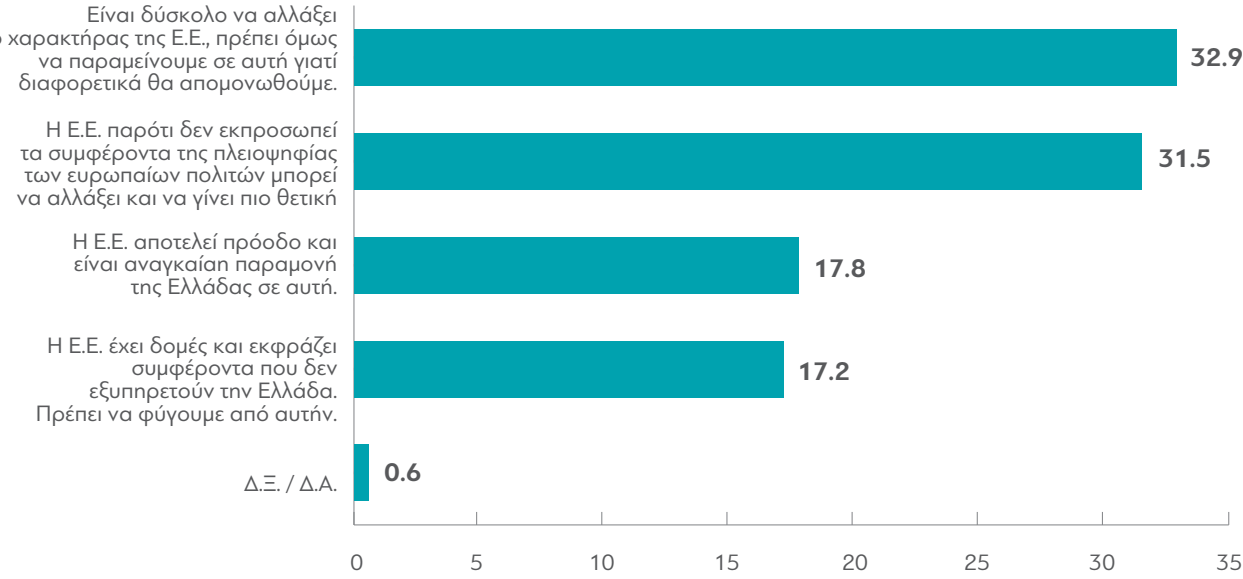
	ΑΝΩΤΕΡΗ -> ΜΕΣΑΙΑ	ΜΕΣΑΙΑ	ΚΑΤΩΤΕΡΗ -> ΜΕΣΑΙΑ	ΑΤΤΙΚΗ	ΘΕΣΣΑΛΟ-ΝΙΚΗ	ΒΟΡΕΙΑ ΕΛΛΑΔΑ	ΚΕΝΤΡΙΚΗ ΕΛΛΑΔΑ	ΑΙΓΑΙΟ / ΚΡΗΤΗ	ΑΣΤΙ-ΚΗ	ΑΓΡΟΤΙΚΗ
Αν παραμείνουμε στο ευρώ	81,8	76,8	65,3	71,6	76,3	76,6	74,1	72,2	73,7	74,3
Αν επιστρέψουμε στη δραχμή	16,3	17,7	28,5	22,3	19,1	18,8	20,6	22,1	21,0	20,1
Δ.Ξ. / Δ.Α.	1,9	5,5	6,2	6,1	4,6	4,6	5,3	5,7	5,3	5,6

	ΣΥΡΙΖΑ	Ν.Δ.	ΧΡΥΣΗ ΑΥΓΗ	ΤΟ ΠΟΤΑΜΙ	ΚΚΕ	ΑΝ. ΕΛ.	ΠΑΣΟΚ
Αν παραμείνουμε στο ευρώ	62,6	97,0	36,7	92,4	38,9	55,2	96,0
Αν επιστρέψουμε στη δραχμή	28,3	2,3	60,0	6,2	48,7	35,4	1,6
Δ.Ξ. / Δ.Α.	9,1	0,7	3,3	1,4	12,4	9,4	2,4

	ΑΡΙΣΤΕΡΑ	ΚΕΝΤΡΟΑΡΙΣΤΕΡΑ	ΚΕΝΤΡΟ	ΚΕΝΤΡΟΔΕΞΙΑ	ΔΕΞΙΑ	Δ.Ξ. / Δ.Α.
Αν παραμείνουμε στο ευρώ	49,9	75,9	82,7	90,3	72,4	65,2
Αν επιστρέψουμε στη δραχμή	39,5	16,9	15,3	8,0	24,9	26,1
Δ.Ξ. / Δ.Α.	10,6	7,2	2,0	1,8	2,7	8,7

A9. Άποψη για την παραμονή της Ελλάδας στην Ευρωπαϊκή Ένωση

A9. ΕΡΩΤΗΣΗ: Με ποια από τις παρακάτω προτάσεις συμφωνείτε περισσότερο:



Πίνακας A9.1: Άποψη για την παραμονή της Ελλάδας στην Ευρωπαϊκή Ένωση

	ΣΥΝΟΛΟ	ΑΝΔΡΑΣ	ΓΥΝΑΙΚΑ	18-24	25-39	40-54	55-64	65 +	Α' ΒΑΘΜΙΑ	Β' ΒΑΘΜΙΑ	Γ' ΒΑΘΜΙΑ	ΜΕΤΑΠΤΥ-ΧΙΑΚΟ
Η Ε.Ε. αποτελεί πρόοδο και είναι αναγκαία η παραμονή της Ελλάδας σε αυτήν.	17,8	20,4	15,2	12,2	12,1	15,4	18,5	27,4	22,1	13,9	18,3	25,9
Είναι δύσκολο να αλλάξει ο χαρακτήρας της Ε.Ε., πρέπει όμως να παραμείνουμε σε αυτή γιατί διαφορετικά θα απομονωθούμε.	32,9	31,7	34,2	35,7	32,0	32,0	28,5	36,8	40,5	33,9	32,4	25,7
Η Ε.Ε. παρότι δεν εκπροσωπεί τα συμφέροντα της πλειοψηφίας των ευρωπαίων πολιτών μπορεί να αλλάξει και να γίνει πιο θετική	31,5	28,3	34,6	36,7	34,1	34,0	34,6	22,6	15,9	31,4	33,4	36,8
Η Ε.Ε. έχει δομές και εκφράζει συμφέροντα που δεν εξυπηρετούν την Ελλάδα. Πρέπει να φύγουμε από αυτήν.	17,2	18,9	15,6	15,4	21,3	18,1	17,8	12,4	20,0	20,6	15,1	11,6
Δ.Ξ. / Δ.Α.	0,6	0,7	0,4	0,0	0,5	0,5	0,6	0,8	1,5	0,2	0,8	0,0

	< 500 €	501 - 1.000 €	1.001 - 1.500 €	1.501 - 2.000 €	2.001 - 3.000 €	> 3.001 €	Δ.Ξ. / Δ.Α.
Η Ε.Ε. αποτελεί πρόοδο και είναι αναγκαία η παραμονή της Ελλάδας σε αυτήν.	11,5	14,0	17,4	19,3	23,5	26,8	18,5
Είναι δύσκολο να αλλάξει ο χαρακτήρας της Ε.Ε., πρέπει όμως να παραμείνουμε σε αυτή γιατί διαφορετικά θα απομονωθούμε.	32,3	34,2	32,4	31,4	33,7	32,3	33,9
Η Ε.Ε. παρότι δεν εκπροσωπεί τα συμφέροντα της πλειοψηφίας των ευρωπαίων πολιτών μπορεί να αλλάξει και να γίνει πιο θετική	28,8	29,2	33,3	38,3	31,2	27,2	25,3
Η Ε.Ε. έχει δομές και εκφράζει συμφέροντα που δεν εξυπηρετούν την Ελλάδα. Πρέπει να φύγουμε από αυτήν.	27,4	22,4	16,1	11,0	10,8	13,7	19,0
Δ.Ξ. / Δ.Α.	0,0	0,2	0,8	0,0	0,8	0,0	3,3

	ΔΗΜΟΣΙΟΣ ΥΠΑΛΛ.	ΙΔΙΩΤΙΚΟΣ ΥΠΑΛΛ.	Ε.Ε.Ε	Ε.Ε.Τ	ΕΠΙΧΕΙΡ	ΑΓΡΟΤΗΣ	ΦΟΙΤΗΤΗΣ / ΣΠΟΥΔΑΣΤ	ΝΟΙΚΟ-ΚΥΡΑ	ΣΥΝΤΑΞΙ-ΟΥΧΟΣ	ΑΝΕΡ-ΓΟΣ
Η Ε.Ε. αποτελεί πρόοδο και είναι αναγκαία η παραμονή της Ελλάδας σε αυτήν.	16,1	14,9	20,1	16,7	22,6	11,0	15,0	12,4	26,1	7,1
Είναι δύσκολο να αλλάξει ο χαρακτήρας της Ε.Ε., πρέπει όμως να παραμείνουμε σε αυτή γιατί διαφορετικά θα απομονωθούμε.	28,7	31,8	22,5	28,3	34,4	46,1	37,2	43,3	33,3	34,5
Η Ε.Ε. παρότι δεν εκπροσωπεί τα συμφέροντα της πλειοψηφίας των ευρωπαίων πολιτών μπορεί να αλλάξει και να γίνει πιο θετική	40,3	33,5	43,0	35,9	15,8	9,1	39,7	26,5	25,9	34,1
Η Ε.Ε. έχει δομές και εκφράζει συμφέροντα που δεν εξυπηρετούν την Ελλάδα. Πρέπει να φύγουμε από αυτήν.	14,9	19,0	14,4	19,1	27,2	29,4	8,1	17,8	13,6	24,3
Δ.Ξ. / Δ.Α.	0,0	0,8	0,0	0,0	0,0	4,4	0,0	0,0	1,1	0,0

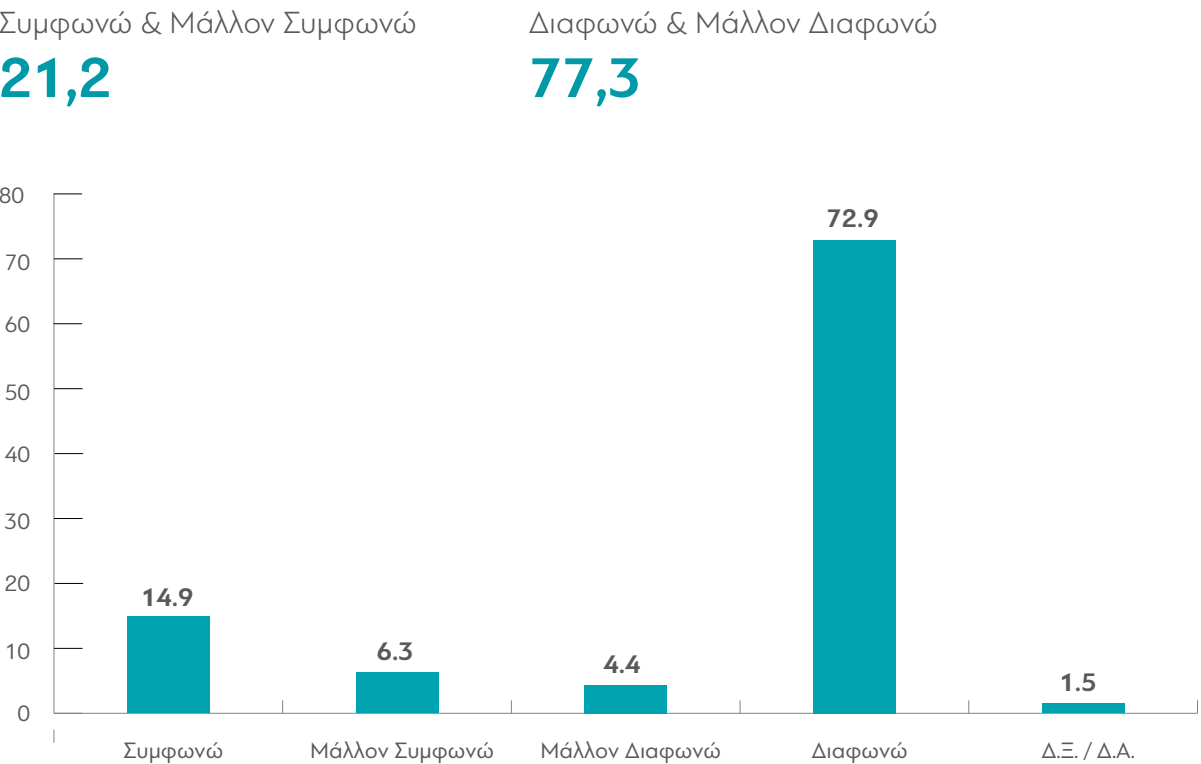
	ΑΝΩΤΕΡΗ -> ΜΕΣΑΙΑ	ΜΕΣΑΙΑ	ΚΑΤΩΤΕΡΗ -> ΜΕΣΑΙΑ	ΑΤΤΙΚΗ	ΘΕΣΣΑΛΟ- ΝΙΚΗ	ΒΟΡΕΙΑ ΕΛΛΑΔΑ	ΚΕΝΤΡΙΚΗ ΕΛΛΑΔΑ	ΑΙΓΑΙΟ / ΚΡΗΤΗ	ΑΣΤΙΚΗ	ΑΓΡΟ- ΤΙΚΗ
Η Ε.Ε. αποτελεί πρόοδο και είναι ανα- γκαία η παραμονή της Ελλάδας σε αυτήν.	23,7	19,1	12,8	16,4	18,1	20,1	17,5	17,6	17,6	18,5
Είναι δύσκολο να αλλάξει ο χαρακτή- ρας της Ε.Ε., πρέπει όμως να παραμεί- νουμε σε αυτή γιατί διαφορετικά θα απομονωθούμε.	34,1	34,3	30,7	31,8	31,9	34,1	31,8	37,1	32,2	35,5
Η Ε.Ε. παρότι δεν εκπροσωπεί τα συμφέροντα της πλειοψηφίας των ευρωπαίων πολιτών μπορεί να αλλάξει και να γίνει πιο θετική	29,8	31,7	31,1	31,1	34,8	29,6	33,8	28,4	31,6	31,1
Η Ε.Ε. έχει δομές και εκφράζει συμφέ- ροντα που δεν εξυπηρετούν την Ελλάδα. Πρέπει να φύγουμε από αυτήν.	11,8	14,3	24,9	20,4	14,1	15,3	16,4	16,5	18,2	13,9
Δ.Ξ. / Δ.Α.	0,6	0,6	0,5	0,3	1,1	0,9	0,5	0,4	0,4	1,0

	ΣΥΡΙΖΑ	Ν.Δ.	ΧΡΥΣΗ ΑΥΓΗ	ΤΟ ΠΟΤΑΜΙ	ΚΚΕ	ΑΝ. ΕΛ.	ΠΑΣΟΚ
Η Ε.Ε. αποτελεί πρόοδο και είναι ανα- γκαία η παραμονή της Ελλάδας σε αυτήν.	8,2	35,6	1,7	27,1	2,7	11,5	31,5
Είναι δύσκολο να αλλάξει ο χαρακτήρας της Ε.Ε., πρέπει όμως να παραμείνουμε σε αυτή γιατί διαφορετικά θα απομο- νωθούμε.	26,4	42,6	23,2	36,8	18,5	23,9	47,5
Η Ε.Ε. παρότι δεν εκπροσωπεί τα συμφέροντα της πλειοψηφίας των ευρωπαίων πολιτών μπορεί να αλλάξει και να γίνει πιο θετική	43,6	18,8	21,7	34,7	20,4	41,7	20,2
Η Ε.Ε. έχει δομές και εκφράζει συμφέ- ροντα που δεν εξυπηρετούν την Ελλάδα. Πρέπει να φύγουμε από αυτήν.	21,2	2,3	51,7	1,4	58,4	21,9	0,8
Δ.Ξ. / Δ.Α.	0,6	0,7	1,7	0,0	0,0	1,0	0,0

	ΑΡΙΣΤΕΡΑ	ΚΕΝΤΡΟΑΡΙΣΤΕΡΑ	ΚΕΝΤΡΟ	ΚΕΝΤΡΟΔΕΞΙΑ	ΔΕΞΙΑ	Δ.Ξ. / Δ.Α.
Η Ε.Ε. αποτελεί πρόοδο και είναι αναγκαία η παραμονή της Ελλάδας σε αυτήν.	5,1	11,8	22,7	34,0	18,5	12,5
Είναι δύσκολο να αλλάξει ο χαρακτή- ρας της Ε.Ε., πρέπει όμως να παραμεί- νουμε σε αυτή γιατί διαφορετικά θα απομονωθούμε.	21,0	32,2	39,4	36,2	41,9	28,2
Η Ε.Ε. παρότι δεν εκπροσωπεί τα συμφέροντα της πλειοψηφίας των ευρωπαίων πολιτών μπορεί να αλλάξει και να γίνει πιο θετική	34,9	45,1	28,1	24,7	13,8	32,3
Η Ε.Ε. έχει δομές και εκφράζει συμφέ- ροντα που δεν εξυπηρετούν την Ελλά- δα. Πρέπει να φύγουμε από αυτήν.	38,8	10,7	9,6	4,8	25,8	22,3
Δ.Ξ. / Δ.Α.	0,2	0,2	0,2	0,3	0,0	4,6

A10. Άποψη για το ενδεχόμενο παραχώρησης ενός επιπλέον τμήματος της εθνικής μας κυριαρχίας στην Ε.Ε., στην προοπτική μιας Ευρώπης πολιτικά ενωμένης

A10. ΕΡΩΤΗΣΗ: Θα συμφωνούσατε να παραχωρήσουμε ένα επιπλέον τμήμα της εθνικής μας κυριαρχίας στην Ε.Ε. στην προοπτική μιας Ευρώπης πολιτικά ενωμένης;



Πίνακας A10.1: Άποψη για το ενδεχόμενο παραχώρησης ενός επιπλέον τμήματος της εθνικής μας κυριαρχίας στην Ε.Ε., στην προοπτική μιας Ευρώπης πολιτικά ενωμένης

	ΣΥΝΟΛΟ	ΑΝΔΡΑΣ	ΓΥΝΑΙΚΑ	18-24	25-39	40-54	55-64	65 +	Α' ΒΑΘΜΙΑ	Β' ΒΑΘΜΙΑ	Γ' ΒΑΘΜΙΑ	ΜΕΤΑΠΤΥ-ΧΙΑΚΟ
Συμφωνώ	14,9	20,2	9,6	9,1	10,1	16,5	17,3	18,3	11,8	10,4	16,7	25,5
Μάλλον Συμφωνώ	6,3	7,5	5,1	6,7	4,9	6,7	6,6	7,1	5,4	4,9	6,3	11,9
Μάλλον Διαφωνώ	4,4	3,7	5,0	6,6	5,5	3,3	4,6	3,5	2,6	4,0	5,2	3,9
Διαφωνώ	72,9	66,4	79,4	77,0	77,6	72,4	69,5	69,5	78,5	79,5	69,9	57,6
Δ.Ξ. / Δ.Α.	1,5	2,2	0,9	0,6	1,9	1,1	2,0	1,6	1,7	1,2	1,9	1,1

	< 500 €	501 - 1.000 €	1.001 - 1.500 €	1.501 - 2.000 €	2.001 - 3.000 €	> 3.001 €	Δ.Ξ. / Δ.Α.
Συμφωνώ	10,8	9,9	11,3	16,4	26,3	29,9	12,2
Μάλλον Συμφωνώ	3,3	4,0	6,8	8,0	9,9	8,4	4,5
Μάλλον Διαφωνώ	4,3	3,2	5,1	6,2	3,6	2,9	4,7
Διαφωνώ	80,3	82,3	75,5	67,8	59,5	56,6	71,6
Δ.Ξ. / Δ.Α.	1,3	0,6	1,3	1,6	0,7	2,2	7,0

	ΔΗΜΟΣΙΟΣ ΥΠΑΛΛ.	ΙΔΙΩΤΙΚΟΣ ΥΠΑΛΛ.	Ε.Ε.Ε	Ε.Ε.Τ	ΕΠΙΧΕΙΡ	ΑΓΡΟΤΗΣ	ΦΟΙΤΗΤΗΣ / ΣΠΟΥΔΑΣΤ	ΝΟΙΚΟ-ΚΥΡΑ	ΣΥΝΤΑΞΙ-ΟΥΧΟΣ	ΑΝΕΡΓΟΣ
Συμφωνώ	12,8	14,0	22,7	19,7	18,2	20,8	8,4	6,8	18,6	8,3
Μάλλον Συμφωνώ	7,1	4,7	11,2	5,9	9,5	4,9	9,0	5,9	7,0	3,0
Μάλλον Διαφωνώ	3,8	5,9	3,7	1,2	5,6	8,2	8,0	3,4	3,7	5,3
Διαφωνώ	75,4	72,6	60,3	72,6	66,7	66,1	74,6	82,9	69,5	80,6
Δ.Ξ. / Δ.Α.	0,9	2,8	2,1	0,6	0,0	0,0	0,0	1,0	1,2	2,8

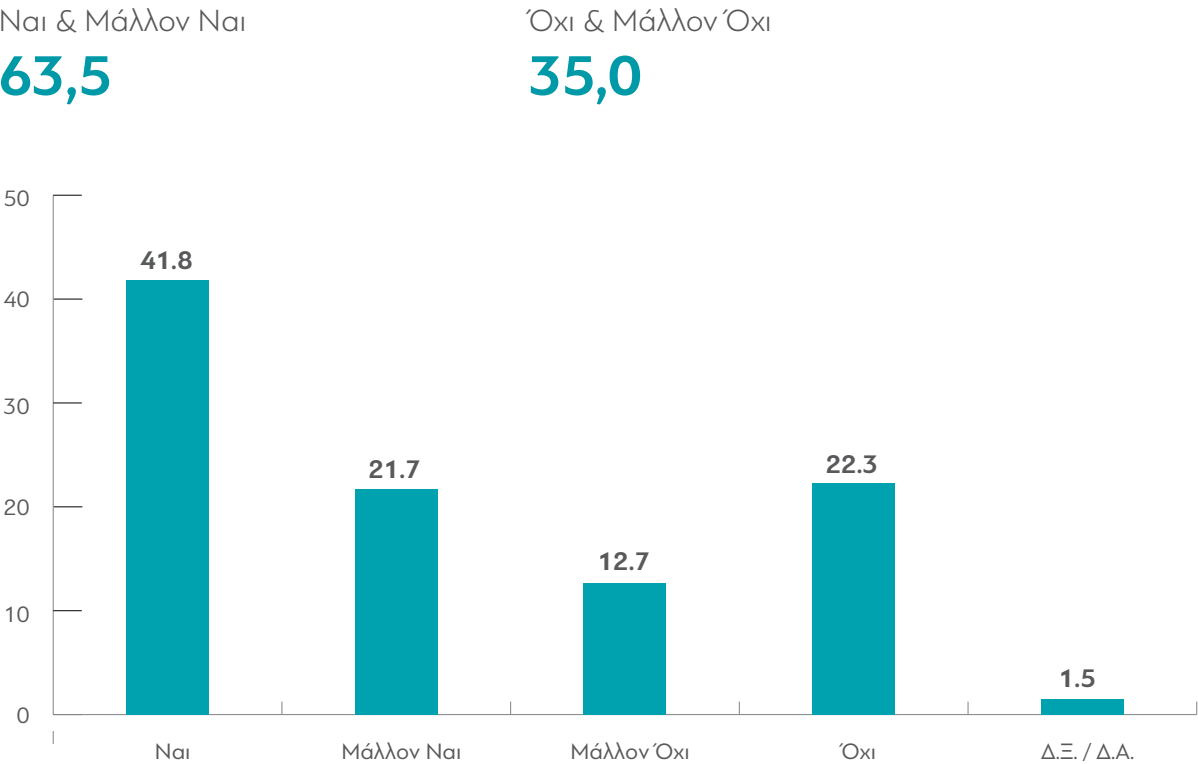
	ΑΝΩΤΕΡΗ -> ΜΕΣΑΙΑ	ΜΕΣΑΙΑ	ΚΑΤΩΤΕΡΗ -> ΜΕΣΑΙΑ	ΑΤΤΙΚΗ	ΘΕΣΣΑΛΟ-ΝΙΚΗ	ΒΟΡΕΙΑ ΕΛΛΑΔΑ	ΚΕΝΤΡΙΚΗ ΕΛΛΑΔΑ	ΑΙΓΑΙΟ / ΚΡΗΤΗ	ΑΣΤΙ-ΚΗ	ΑΓΡΟΤΙΚΗ
Συμφωνώ	24,0	15,9	9,4	15,3	17,5	13,2	12,8	18,4	15,5	12,9
Μάλλον Συμφωνώ	7,2	7,1	4,6	6,8	6,0	5,2	7,6	5,0	6,4	6,1
Μάλλον Διαφωνώ	4,1	4,2	4,9	5,0	3,5	4,4	4,1	3,6	4,3	4,6
Διαφωνώ	64,0	71,2	79,4	71,7	69,8	76,2	73,7	71,7	72,2	75,0
Δ.Ξ. / Δ.Α.	0,7	1,6	1,7	1,2	3,2	1,0	1,8	1,3	1,6	1,4

	ΣΥΡΙΖΑ	Ν.Δ.	ΧΡΥΣΗ ΑΥΓΗ	ΤΟ ΠΟΤΑΜΙ	ΚΚΕ	ΑΝ. ΕΛ.	ΠΑΣΟΚ
Συμφωνώ	8,2	22,0	6,7	32,6	5,3	6,2	30,6
Μάλλον Συμφωνώ	4,7	8,5	3,3	13,9	2,7	3,1	9,7
Μάλλον Διαφωνώ	4,5	5,5	0,0	4,2	4,4	6,2	3,2
Διαφωνώ	81,6	61,9	88,3	46,5	85,8	84,5	53,3
Δ.Ξ. / Δ.Α.	1,0	2,1	1,7	2,8	1,8	0,0	3,2

	ΑΡΙΣΤΕΡΑ	ΚΕΝΤΡΟΑΡΙΣΤΕΡΑ	ΚΕΝΤΡΟ	ΚΕΝΤΡΟΔΕΞΙΑ	ΔΕΞΙΑ	Δ.Ξ. / Δ.Α.
Συμφωνώ	7,4	15,4	16,9	21,3	17,9	6,7
Μάλλον Συμφωνώ	3,1	8,3	7,1	6,5	8,1	4,0
Μάλλον Διαφωνώ	4,9	4,8	3,2	4,8	3,8	4,5
Διαφωνώ	84,2	69,4	72,0	66,8	67,7	79,3
Δ.Ξ. / Δ.Α.	0,4	2,1	0,9	0,5	2,5	5,5

A11. Μπορεί να υπάρξει μια εθνική οικονομική στρατηγική μέσα στο πλαίσιο της Ε.Ε;

A11. ΕΡΩΤΗΣΗ: Μπορεί να υπάρξει εθνική οικονομική στρατηγική μέσα στο πλαίσιο της Ε.Ε.;



Πίνακας A11.1: Μπορεί να υπάρξει μια εθνική οικονομική στρατηγική μέσα στο πλαίσιο της Ε.Ε;

	ΣΥΝΟΛΟ	ΑΝΔΡΑΣ	ΓΥΝΑΙΚΑ	18-24	25-39	40-54	55-64	65 +	Α' ΒΑΘΜΙΑ	Β' ΒΑΘΜΙΑ	Γ' ΒΑΘΜΙΑ	ΜΕΤΑΠΤΥ-ΧΙΑΚΟ
Ναι	41,8	44,0	39,7	33,8	41,4	39,8	44,9	45,0	39,5	41,2	42,6	43,1
Μάλλον ναι	21,7	16,2	27,1	29,3	21,6	19,6	17,9	24,0	21,0	20,5	23,3	19,9
Μάλλον όχι	12,7	12,3	13,1	12,5	14,1	14,0	12,6	10,0	8,2	12,9	13,6	11,8
Όχι	22,3	26,6	18,0	24,4	22,9	25,8	23,8	16,3	24,5	24,0	20,1	23,3
Δ.Ξ. / Δ.Α.	1,5	0,9	2,1	0,0	0,0	0,8	0,8	4,7	6,8	1,4	0,4	1,9

	< 500 €	501 - 1.000 €	1.001 - 1.500 €	1.501 - 2.000 €	2.001 - 3.000 €	> 3.001 €	Δ.Ξ. / Δ.Α.
Ναι	34,8	38,2	41,9	44,2	47,5	45,4	44,4
Μάλλον ναι	19,2	22,8	23,2	22,3	23,3	15,1	16,5
Μάλλον όχι	17,2	10,8	13,1	14,0	10,7	12,8	13,8
Όχι	27,4	25,4	20,3	18,6	18,5	25,1	24,6
Δ.Ξ. / Δ.Α.	1,4	2,8	1,5	0,9	0,0	1,6	0,7

	ΔΗΜΟΣΙΟΣ ΥΠΑΛΛ.	ΙΔΙΩΤΙΚΟΣ ΥΠΑΛΛ.	Ε.Ε.Ε	Ε.Ε.Τ	ΕΠΙΧΕΙΡ	ΑΓΡΟΤΗΣ	ΦΟΙΤΗΤΗΣ / ΣΠΟΥΔΑΣΤ	ΝΟΙΚΟ-ΚΥΡΑ	ΣΥΝΤΑΞΙ-ΟΥΧΟΣ	ΑΝΕΡΓΟΣ
Ναι	36,2	46,0	36,1	49,4	41,9	37,1	47,9	44,1	43,9	33,2
Μάλλον ναι	27,7	17,8	23,6	11,4	13,8	17,1	27,4	24,0	22,7	22,2
Μάλλον όχι	13,3	12,3	8,0	14,1	5,6	15,3	14,5	9,5	11,8	18,4
Όχι	22,4	23,9	29,5	25,1	38,7	30,5	10,2	22,4	17,7	25,7
Δ.Ξ. / Δ.Α.	0,4	0,0	2,8	0,0	0,0	0,0	0,0	0,0	3,9	0,5

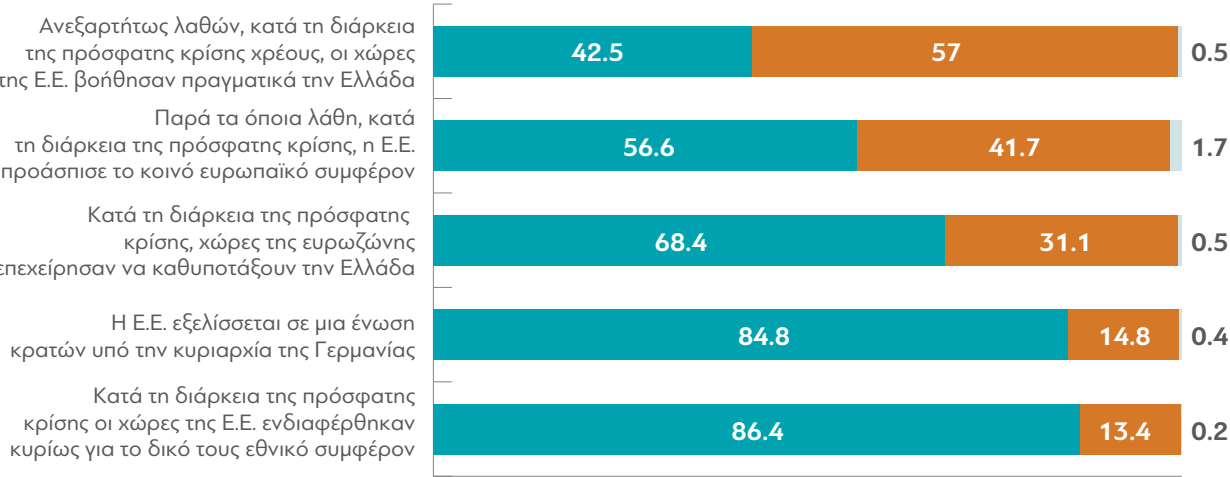
	ΑΝΩΤΕΡΗ -> ΜΕΣΙΑΙΑ	ΜΕΣΙΑΙΑ	ΚΑΤΩΤΕΡΗ -> ΜΕΣΙΑΙΑ	ΑΤΤΙΚΗ	ΘΕΣΣΑΛΟ-ΝΙΚΗ	ΒΟΡΕΙΑ ΕΛΛΑΔΑ	ΚΕΝΤΡΙΚΗ ΕΛΛΑΔΑ	ΑΙΓΑΙΟ / ΚΡΗΤΗ	ΑΣΤΙ-ΚΗ	ΑΓΡΟΤΙΚΗ
Ναι	47,8	43,5	36,5	41,6	36,1	46,1	42,4	39,0	41,5	43,0
Μάλλον ναι	19,4	22,9	20,4	21,9	25,6	18,6	20,1	26,2	21,6	22,0
Μάλλον όχι	15,9	12,3	12,0	11,5	15,2	14,2	12,9	10,5	12,4	13,8
Όχι	15,4	20,1	28,9	23,3	20,7	18,9	24,2	23,6	22,9	20,0
Δ.Ξ. / Δ.Α.	1,5	1,2	2,2	1,7	2,4	2,2	0,4	0,7	1,6	1,2

	ΣΥΡΙΖΑ	Ν.Δ.	ΧΡΥΣΗ ΑΥΓΗ	ΤΟ ΠΟΤΑΜΙ	ΚΚΕ	ΑΝ. ΕΛ.	ΠΑΣΟΚ
Ναι	38,3	50,5	25,0	50,0	26,5	41,7	55,6
Μάλλον ναι	21,8	27,8	1,7	25,7	8,0	15,6	21,8
Μάλλον όχι	14,9	10,8	18,3	11,8	10,6	11,5	4,8
Όχι	23,8	8,1	53,3	11,8	54,0	30,2	16,2
Δ.Ξ. / Δ.Α.	1,2	2,8	1,7	0,7	0,9	1,0	1,6

	ΑΡΙΣΤΕΡΑ	ΚΕΝΤΡΟΑΡΙΣΤΕΡΑ	ΚΕΝΤΡΟ	ΚΕΝΤΡΟΔΕΞΙΑ	ΔΕΞΙΑ	Δ.Ξ. / Δ.Α.
Ναι	30,7	43,1	46,5	52,5	34,0	6,7
Μάλλον ναι	15,1	25,9	24,5	22,4	19,1	4,0
Μάλλον όχι	15,1	12,6	10,6	11,0	15,3	4,5
Όχι	38,0	17,1	18,0	12,2	28,2	79,3
Δ.Ξ. / Δ.Α.	1,1	1,2	0,4	2,0	3,4	5,5

A12. Άποψη για την κρίση χρέους και τη στάση των χωρών της Ευρωπαϊκής Ένωσης

A12. ΕΡΩΤΗΣΗ: Θα ήθελα να μου πείτε αν συμφωνείτε ή διαφωνείτε με κάθε μία από τις παρακάτω απόψεις:



Συμφωνώ & Μάλλον Συμφωνώ Διαφωνώ & Μάλλον Διαφωνώ Δ.Ξ. / Δ.Α.

Πίνακας A12.1: Ανεξαρτήτως λαθών, κατά τη διάρκεια της πρόσφατης κρίσης χρέους, οι χώρες της Ε.Ε. βοήθησαν πραγματικά την Ελλάδα

	ΣΥΝΟΛΟ	ΑΝΔΡΑΣ	ΓΥΝΑΙΚΑ	18-24	25-39	40-54	55-64	65 +	Α' ΒΑΘΜΙΑ	Β' ΒΑΘΜΙΑ	Γ' ΒΑΘΜΙΑ	ΜΕΤΑΠΤΥ-ΧΙΑΚΟ
Συμφωνώ	26,2	31,9	20,5	11,4	17,4	26,5	26,1	39,2	29,0	22,7	27,5	30,4
Μάλλον Συμφωνώ	16,3	15,7	16,9	17,4	16,1	17,8	15,0	15,4	10,4	15,1	17,9	18,9
Μάλλον Διαφωνώ	12,8	11,0	14,6	23,8	18,6	11,3	9,1	7,5	6,4	11,4	15,5	12,3
Διαφωνώ	44,2	41,1	47,2	46,5	47,5	44,1	49,4	37,0	53,0	50,0	39,0	37,4
Δ.Ξ. / Δ.Α.	0,5	0,3	0,8	0,9	0,4	0,3	0,4	0,9	1,2	0,8	0,1	1,0

	< 500 €	501 - 1.000 €	1.001 - 1.500 €	1.501 - 2.000 €	2.001 - 3.000 €	> 3.001 €	Δ.Ξ. / Δ.Α.
Συμφωνώ	16,4	20,7	28,2	26,5	30,9	39,5	29,2
Μάλλον Συμφωνώ	14,0	12,7	15,8	22,3	22,7	17,4	7,0
Μάλλον Διαφωνώ	9,5	11,6	14,8	14,1	14,3	9,6	11,9
Διαφωνώ	58,8	54,7	40,8	36,8	32,1	33,5	48,6
Δ.Ξ. / Δ.Α.	1,3	0,3	0,4	0,3	0,0	0,0	3,3

	ΔΗΜΟΣΙΟΣ ΥΠΑΛΛ.	ΙΔΙΩΤΙΚΟΣ ΥΠΑΛΛ.	Ε.Ε.Ε	Ε.Ε.Τ	ΕΠΙΚΕΙΡ	ΑΓΡΟΤΗΣ	ΦΟΙΤΗΤΗΣ / ΣΠΟΥΔΑΣΤ	ΝΟΙΚΟ-ΚΥΡΑ	ΣΥΝΤΑΞΙ-ΟΥΧΟΣ	ΑΝΕΡΓΟΣ
Συμφωνώ	21,9	22,7	28,7	27,1	31,4	20,6	13,3	26,2	35,2	15,0
Μάλλον Συμφωνώ	19,7	14,4	16,4	17,8	20,7	18,5	19,4	10,7	16,9	15,7
Μάλλον Διαφωνώ	15,2	17,3	14,2	10,9	8,2	6,1	29,2	8,1	8,5	15,8
Διαφωνώ	43,2	45,3	40,7	43,3	39,7	51,7	36,7	54,5	38,8	52,8
Δ.Ξ. / Δ.Α.	0,0	0,3	0,0	0,9	0,0	3,1	1,4	0,5	0,6	0,7

	ΑΝΩΤΕΡΗ -> ΜΕΣΑΙΑ	ΜΕΣΑΙΑ	ΚΑΤΩΤΕΡΗ -> ΜΕΣΑΙΑ	ΑΤΤΙΚΗ	ΘΕΣΣΑΛΟ-ΝΙΚΗ	ΒΟΡΕΙΑ ΕΛΛΑΔΑ	ΚΕΝΤΡΙΚΗ ΕΛΛΑΔΑ	ΑΙΓΑΙΟ / ΚΡΗΤΗ	ΑΣΤΙ-ΚΗ	ΑΓΡΟΤΙΚΗ
Συμφωνώ	39,0	26,7	20,4	26,6	29,2	24,5	25,7	26,0	25,6	28,3
Μάλλον Συμφωνώ	18,4	18,3	11,7	14,2	17,3	17,6	20,0	11,7	16,1	17,1
Μάλλον Διαφωνώ	11,1	12,7	13,7	13,4	13,6	10,2	14,0	13,2	13,5	10,5
Διαφωνώ	30,9	41,6	53,9	45,5	39,9	47,0	39,7	47,6	44,4	42,9
Δ.Ξ. / Δ.Α.	0,6	0,7	0,3	0,3	0,0	0,7	0,6	1,5	0,4	1,2

	ΣΥΡΙΖΑ	Ν.Δ.	ΧΡΥΣΗ ΑΥΓΗ	ΤΟ ΠΟΤΑΜΙ	ΚΚΕ	ΑΝ. ΕΛ.	ΠΑΣΟΚ
Συμφωνώ	10,4	49,3	28,3	40,3	5,3	8,3	42,7
Μάλλον Συμφωνώ	11,0	22,7	8,3	25,7	5,3	11,5	29,0
Μάλλον Διαφωνώ	15,0	8,5	13,3	12,5	12,4	16,7	8,9
Διαφωνώ	62,9	18,6	50,1	20,8	77,0	63,5	19,4
Δ.Ξ. / Δ.Α.	0,7	0,9	0,0	0,7	0,0	0,0	0,0

	ΑΡΙΣΤΕΡΑ	ΚΕΝΤΡΟΑΡΙΣΤΕΡΑ	ΚΕΝΤΡΟ	ΚΕΝΤΡΟΔΕΞΙΑ	ΔΕΞΙΑ	Δ.Ξ. / Δ.Α.
Συμφωνώ	7,7	19,5	29,3	45,1	36,4	22,9
Μάλλον Συμφωνώ	8,1	16,2	21,5	21,4	15,7	11,0
Μάλλον Διαφωνώ	12,5	19,7	9,4	8,8	12,3	13,5
Διαφωνώ	71,2	44,6	39,1	24,1	34,4	51,2
Δ.Ξ. / Δ.Α.	0,4	0,0	0,6	0,5	1,3	1,4

Πίνακας Α12.2: Κατά τη διάρκεια της πρόσφατης κρίσης οι χώρες της Ε.Ε. ενδιαφέρθηκαν κυρίως για το δικό τους εθνικό συμφέρον

	ΣΥΝΟΛΟ	ΑΝΔΡΑΣ	ΓΥΝΑΙΚΑ	18-24	25-39	40-54	55-64	65 +	Α' ΒΑΘΜΙΑ	Β' ΒΑΘΜΙΑ	Γ' ΒΑΘΜΙΑ	ΜΕΤΑΠΤΥ-ΧΙΑΚΟ
Συμφωνώ	74,1	68,3	79,7	73,8	78,7	71,3	73,5	72,6	82,7	82,6	68,2	60,6
Μάλλον Συμφωνώ	12,3	14,2	10,4	18,8	12,4	13,1	11,0	10,4	6,4	7,8	16,2	17,8
Μάλλον Διαφωνώ	4,7	5,7	3,8	3,6	5,1	5,5	4,1	4,1	2,9	2,2	6,2	9,0
Διαφωνώ	8,7	11,6	5,9	3,8	3,8	9,8	11,4	12,5	8,0	7,3	9,2	12,2
Δ.Ξ. / Δ.Α.	0,2	0,2	0,2	0,0	0,0	0,3	0,0	0,4	0,0	0,1	0,2	0,4

	< 500 €	501 - 1.000 €	1.001 - 1.500 €	1.501 - 2.000 €	2.001 - 3.000 €	> 3.001 €	Δ.Ξ. / Δ.Α.
Συμφωνώ	85,6	83,6	73,6	70,5	59,7	61,1	72,4
Μάλλον Συμφωνώ	7,3	8,1	13,8	11,8	18,3	19,7	12,3
Μάλλον Διαφωνώ	3,6	1,9	4,3	8,6	7,8	6,7	1,6
Διαφωνώ	3,5	6,4	8,3	8,2	13,9	12,5	13,7
Δ.Ξ. / Δ.Α.	0,0	0,0	0,0	0,9	0,3	0,0	0,0

	ΔΗΜΟΣΙΟΣ ΥΠΑΛΛ.	ΙΔΙΩΤΙΚΟΣ ΥΠΑΛΛ.	Ε.Ε.Ε	Ε.Ε.Τ	ΕΠΙΧΕΙΡ	ΑΓΡΟΤΗΣ	ΦΟΙΤΗΤΗΣ / ΣΠΟΥΔΑΣΤ	ΝΟΙΚΟ-ΚΥΡΑ	ΣΥΝΤΑΞΙ-ΟΥΧΟΣ	ΑΝΕΡΓΟΣ
Συμφωνώ	69,3	76,6	61,0	66,6	74,1	75,4	61,7	84,0	72,3	86,8
Μάλλον Συμφωνώ	14,7	12,8	19,1	15,0	6,1	14,3	32,5	7,1	10,4	6,9
Μάλλον Διαφωνώ	9,2	3,0	10,2	6,1	6,4	3,1	3,3	3,0	4,2	2,5
Διαφωνώ	6,8	7,3	9,7	12,3	13,4	7,2	2,5	5,4	12,8	3,8
Δ.Ξ. / Δ.Α.	0,0	0,3	0,0	0,0	0,0	0,0	0,0	0,5	0,3	0,0

	ΑΝΩΤΕΡΗ -> ΜΕΣΑΙΑ	ΜΕΣΑΙΑ	ΚΑΤΩΤΕΡΗ -> ΜΕΣΑΙΑ	ΑΤΤΙΚΗ	ΘΕΣΣΑΛΟ-ΝΙΚΗ	ΒΟΡΕΙΑ ΕΛΛΑΔΑ	ΚΕΝΤΡΙΚΗ ΕΛΛΑΔΑ	ΑΙΓΑΙΟ / ΚΡΗΤΗ	ΑΣΤΙ-ΚΗ	ΑΓΡΟΤΙΚΗ
Συμφωνώ	63,9	72,5	81,0	71,7	71,2	77,8	74,7	75,3	73,2	77,0
Μάλλον Συμφωνώ	14,8	14,0	8,2	13,1	15,2	10,7	11,8	11,2	12,5	12,0
Μάλλον Διαφωνώ	9,4	4,5	3,2	5,8	5,9	3,8	3,9	3,7	5,0	3,7
Διαφωνώ	11,9	8,7	7,6	9,1	7,7	7,2	9,6	9,8	9,1	7,3
Δ.Ξ. / Δ.Α.	0,0	0,3	0,0	0,3	0,0	0,5	0,0	0,0	0,2	0,0

	ΣΥΡΙΖΑ	Ν.Δ.	ΧΡΥΣΗ ΑΥΓΗ	ΤΟ ΠΟΤΑΜΙ	ΚΚΕ	ΑΝ. ΕΛ.	ΠΑΙΣΟΚ
Συμφωνώ	86,0	58,0	91,7	50,0	91,2	85,4	59,7
Μάλλον Συμφωνώ	7,5	17,7	5,0	27,1	1,7	9,4	12,0
Μάλλον Διαφωνώ	2,3	7,8	0,0	12,5	4,4	1,0	6,5
Διαφωνώ	4,0	16,3	3,3	9,7	2,7	4,2	21,8
Δ.Ξ. / Δ.Α.	0,2	0,2	0,0	0,7	0,0	0,0	0,0

	ΑΡΙΣΤΕΡΑ	ΚΕΝΤΡΟΑΡΙΣΤΕΡΑ	ΚΕΝΤΡΟ	ΚΕΝΤΡΟΔΕΞΙΑ	ΔΕΞΙΑ	Δ.Ξ. / Δ.Α.
Συμφωνώ	88,2	73,3	71,8	59,9	76,9	78,3
Μάλλον Συμφωνώ	6,1	13,1	12,7	18,3	9,8	13,0
Μάλλον Διαφωνώ	2,9	4,8	6,3	6,7	3,5	1,3
Διαφωνώ	2,5	8,6	9,0	14,8	9,8	7,4
Δ.Ξ. / Δ.Α.	0,2	0,2	0,2	0,3	0,0	0,0

Πίνακας Α12.3: Κατά τη διάρκεια της πρόσφατης κρίσης, χώρες της ευρωζώνης επεχείρησαν να καθυποτάξουν την Ελλάδα

	ΣΥΝΟΛΟ	ΑΝΔΡΑΣ	ΓΥΝΑΙΚΑ	18-24	25-39	40-54	55-64	65 +	Α' ΒΑΘΜΙΑ	Β' ΒΑΘΜΙΑ	Γ' ΒΑΘΜΙΑ	ΜΕΤΑΠΤΥ-ΧΙΑΚΟ
Συμφωνώ	58,4	52,6	64,1	53,4	62,8	57,9	59,3	55,2	71,0	69,3	50,4	41,7
Μάλλον Συμφωνώ	10,0	8,8	11,3	21,3	13,0	8,2	8,3	6,7	8,9	8,0	11,7	11,8
Μάλλον Διαφωνώ	7,4	8,9	5,9	10,1	8,5	8,1	7,5	4,7	2,3	4,1	10,4	11,3
Διαφωνώ	23,7	29,2	18,1	15,2	15,7	24,6	24,6	32,8	17,4	18,3	26,8	34,8
Δ.Ξ. / Δ.Α.	0,5	0,5	0,6	0,0	0,0	1,2	0,3	0,6	0,4	0,3	0,7	0,4

	< 500 €	501 - 1.000 €	1.001 - 1.500 €	1.501 - 2.000 €	2.001 - 3.000 €	> 3.001 €	Δ.0Ξ. / Δ.Α.
Συμφωνώ	78,8	68,5	58,3	52,4	40,6	41,7	58,3
Μάλλον Συμφωνώ	4,9	10,8	10,5	9,6	11,4	7,9	11,8
Μάλλον Διαφωνώ	7,6	4,5	6,5	9,1	14,8	8,9	2,3
Διαφωνώ	8,2	16,0	23,9	28,1	32,9	40,9	27,0
Δ.Ξ. / Δ.Α.	0,5	0,2	0,8	0,8	0,3	0,6	0,6

	ΔΗΜΟΣΙΟΣ ΥΠΑΛΛ.	ΙΔΙΩΤΙΚΟΣ ΥΠΑΛΛ.	Ε.Ε.Ε	Ε.Ε.Τ	ΕΠΙΧΕΙΡ	ΑΓΡΟΤΗΣ	ΦΟΙΤΗΤΗΣ / ΣΠΟΥΔΑΣΤ	ΝΟΙΚΟ-ΚΥΡΑ	ΣΥΝΤΑΞΙ-ΟΥΧΟΣ	ΑΝΕΡΓΟΣ
Συμφωνώ	54,5	59,2	49,4	51,6	44,9	69,6	42,9	70,9	54,9	73,1
Μάλλον Συμφωνώ	13,4	10,2	8,8	8,7	7,5	8,5	28,8	9,4	7,1	10,4
Μάλλον Διαφωνώ	11,5	9,1	11,7	7,4	9,5	6,1	12,4	3,3	5,9	4,8
Διαφωνώ	19,7	21,5	30,1	31,7	38,1	15,8	15,9	16,4	31,0	11,4
Δ.Ξ. / Δ.Α.	0,9	0,0	0,0	0,6	0,0	0,0	0,0	0,0	1,1	0,3

	ΑΝΩΤΕΡΗ -> ΜΕΣΑΙΑ	ΜΕΣΑΙΑ	ΚΑΤΩΤΕΡΗ -> ΜΕΣΑΙΑ	ΑΤΤΙΚΗ	ΘΕΣΣΑΛΟ-ΝΙΚΗ	ΒΟΡΕΙΑ ΕΛΛΑΔΑ	ΚΕΝΤΡΙΚΗ ΕΛΛΑΔΑ	ΑΙΓΑΙΟ / ΚΡΗΤΗ	ΑΣΤΙ-ΚΗ	ΑΓΡΟΤΙΚΗ
Συμφωνώ	48,4	56,7	65,2	57,9	53,3	62,2	57,7	58,7	57,5	61,3
Μάλλον Συμφωνώ	6,0	10,5	10,9	9,9	12,1	10,7	7,5	11,8	9,8	10,9
Μάλλον Διαφωνώ	5,8	8,4	6,1	8,0	10,3	5,2	8,1	5,6	7,6	6,6
Διαφωνώ	39,1	23,9	17,5	24,1	24,3	21,5	25,2	23,2	24,5	21,0
Δ.Ξ. / Δ.Α.	0,7	0,5	0,3	0,1	0,0	0,4	1,5	0,7	0,6	0,2

	ΣΥΡΙΖΑ	Ν.Δ.	ΧΡΥΣΗ ΑΥΓΗ	ΤΟ ΠΟΤΑΜΙ	ΚΚΕ	ΑΝ. ΕΛ.	ΠΑΙΣΟΚ
Συμφωνώ	73,4	38,8	81,7	26,4	76,1	77,1	37,1
Μάλλον Συμφωνώ	11,5	9,4	3,3	11,8	5,3	9,4	8,0
Μάλλον Διαφωνώ	5,4	8,9	3,3	17,4	2,7	5,2	7,3
Διαφωνώ	9,1	42,9	10,0	43,7	15,0	8,3	45,2
Δ.Ξ. / Δ.Α.	0,6	0,0	1,7	0,7	0,9	0,0	2,4

	ΑΡΙΣΤΕΡΑ	ΚΕΝΤΡΟΑΡΙΣΤΕΡΑ	ΚΕΝΤΡΟ	ΚΕΝΤΡΟΔΕΞΙΑ	ΔΕΞΙΑ	Δ.Ξ. / Δ.Α.
Συμφωνώ	75,9	57,1	52,2	43,5	61,6	67,4
Μάλλον Συμφωνώ	10,0	11,4	10,9	7,5	9,8	10,5
Μάλλον Διαφωνώ	4,6	10,2	6,1	12,1	3,8	3,4
Διαφωνώ	9,2	20,6	30,4	36,7	24,4	17,4
Δ.Ξ. / Δ.Α.	0,4	0,7	0,4	0,2	0,4	1,4

Πίνακας Α12.4: Παρά τα όποια λάθη, κατά τη διάρκεια της πρόσφατης κρίσης, η Ε.Ε. προάσπισε το κοινό ευρωπαϊκό συμφέρον

	ΣΥΝΟΛΟ	ΑΝΔΡΑΣ	ΓΥΝΑΙΚΑ	18-24	25-39	40-54	55-64	65 +	Α' ΒΑΘΜΙΑ	Β' ΒΑΘΜΙΑ	Γ' ΒΑΘΜΙΑ	ΜΕΤΑΠΤΥ-ΧΙΑΚΟ
Συμφωνώ	42,3	44,0	40,7	36,8	35,9	41,6	42,3	51,4	47,5	42,4	41,9	39,8
Μάλλον Συμφωνώ	14,3	13,3	15,1	16,9	16,0	13,9	15,1	11,5	13,7	11,2	16,6	15,9
Μάλλον Διαφωνώ	10,2	8,9	11,5	15,2	10,4	10,4	9,5	8,6	9,4	8,9	11,2	11,2
Διαφωνώ	31,5	32,6	30,4	30,2	36,2	33,2	31,5	25,2	23,8	35,9	29,1	31,7
Δ.Ξ. / Δ.Α.	1,7	1,2	2,3	0,9	1,5	0,9	1,6	3,3	5,6	1,6	1,2	1,4

	< 500 €	501 - 1.000 €	1.001 - 1.500 €	1.501 - 2.000 €	2.001 - 3.000 €	> 3.001 €	Δ.Ξ. / Δ.Α.
Συμφωνώ	45,4	41,2	40,0	40,6	45,5	52,2	39,9
Μάλλον Συμφωνώ	11,5	11,1	19,4	14,3	18,2	11,0	7,0
Μάλλον Διαφωνώ	10,4	9,5	8,6	13,4	9,3	8,0	14,6
Διαφωνώ	30,3	36,2	30,2	30,0	27,0	27,2	35,2
Δ.Ξ. / Δ.Α.	2,4	2,0	1,8	1,7	0,0	1,6	3,3

	ΔΗΜΟΣΙΟΣ ΥΠΑΛΛ.	ΙΔΙΩΤΙΚΟΣ ΥΠΑΛΛ.	Ε.Ε.Ε	Ε.Ε.Τ	ΕΠΙΧΕΙΡ	ΑΓΡΟΤΗΣ	ΦΟΙΤΗΤΗΣ / ΣΠΟΥΔΑΣΤ	ΝΟΙΚΟ-ΚΥΡΑ	ΣΥΝΤΑΞΙ-ΟΥΧΟΣ	ΑΝΕΡΓΟΣ
Συμφωνώ	28,8	47,9	36,3	38,5	52,0	56,0	34,0	44,6	49,2	33,3
Μάλλον Συμφωνώ	19,9	9,4	20,6	13,6	2,6	11,3	22,4	14,8	14,0	12,2
Μάλλον Διαφωνώ	14,6	9,8	5,7	9,4	14,3	4,0	20,5	6,6	8,6	13,4
Διαφωνώ	35,9	32,0	37,4	36,7	31,1	21,6	23,1	32,5	25,3	39,4
Δ.Ξ. / Δ.Α.	0,8	0,9	0,0	1,8	0,0	7,1	0,0	1,5	2,9	1,7

	ΑΝΩΤΕΡΗ -> ΜΕΣΑΙΑ	ΜΕΣΑΙΑ	ΚΑΤΩΤΕΡΗ -> ΜΕΣΑΙΑ	ΑΤΤΙΚΗ	ΘΕΣΣΑΛΟ-ΝΙΚΗ	ΒΟΡΕΙΑ ΕΛΛΑΔΑ	ΚΕΝΤΡΙΚΗ ΕΛΛΑΔΑ	ΑΙΓΑΙΟ / ΚΡΗΤΗ	ΑΣΤΙ-ΚΗ	ΑΓΡΟΤΙΚΗ
Συμφωνώ	49,1	43,7	37,4	42,0	36,2	42,3	45,6	43,3	40,9	47,4
Μάλλον Συμφωνώ	16,0	15,3	11,6	13,8	21,2	13,0	13,4	13,1	15,3	10,6
Μάλλον Διαφωνώ	6,4	11,0	9,6	11,6	9,7	8,6	10,1	9,5	10,3	9,6
Διαφωνώ	27,6	28,3	39,3	31,6	31,2	33,5	29,4	31,2	32,0	29,7
Δ.Ξ. / Δ.Α.	0,9	1,7	2,1	1,0	1,7	2,6	1,5	2,9	1,5	2,7

	ΣΥΡΙΖΑ	Ν.Δ.	ΧΡΥΣΗ ΑΥΓΗ	ΤΟ ΠΟΤΑΜΙ	ΚΚΕ	ΑΝ. ΕΛ.	ΠΑΙΣΟΚ
Συμφωνώ	31,1	59,2	45,0	54,2	24,8	30,2	58,1
Μάλλον Συμφωνώ	11,2	17,7	13,4	20,1	9,7	14,6	14,5
Μάλλον Διαφωνώ	12,6	6,2	3,3	11,8	8,8	10,4	12,9
Διαφωνώ	42,6	15,8	35,0	12,5	55,8	44,8	12,1
Δ.Ξ. / Δ.Α.	2,5	1,1	3,3	1,4	0,9	0,0	2,4

	ΑΡΙΣΤΕΡΑ	ΚΕΝΤΡΟΑΡΙΣΤΕΡΑ	ΚΕΝΤΡΟ	ΚΕΝΤΡΟΔΕΞΙΑ	ΔΕΞΙΑ	Δ.Ξ. / Δ.Α.
Συμφωνώ	23,7	37,5	48,0	56,2	52,3	40,4
Μάλλον Συμφωνώ	12,0	15,6	13,7	17,5	12,3	12,1
Μάλλον Διαφωνώ	12,2	14,3	11,3	4,3	4,3	12,5
Διαφωνώ	50,5	31,0	25,1	21,9	25,4	34,0
Δ.Ξ. / Δ.Α.	1,5	1,6	1,8	0,2	5,7	1,1

Πίνακας Α12.5: Η Ε.Ε. εξελίσσεται σε μια ένωση κρατών υπό την κυριαρχία της Γερμανίας

	ΣΥΝΟΛΟ	ΑΝΔΡΑΣ	ΓΥΝΑΙΚΑ	18-24	25-39	40-54	55-64	65 +	Α' ΒΑΘΜΙΑ	Β' ΒΑΘΜΙΑ	Γ' ΒΑΘΜΙΑ	ΜΕΤΑΠΤΥ-ΧΙΑΚΟ
Συμφωνώ	71,6	65,9	77,2	68,0	75,1	70,4	75,5	67,9	81,8	80,2	66,4	54,1
Μάλλον Συμφωνώ	13,2	14,5	12,2	17,5	13,9	13,5	10,3	12,9	6,0	7,1	18,1	21,5
Μάλλον Διαφωνώ	4,5	5,8	3,1	4,4	5,4	6,1	3,1	2,7	0,7	3,9	4,2	10,6
Διαφωνώ	10,3	13,2	7,4	8,8	5,3	9,5	11,1	16,2	10,8	8,7	10,7	13,8
Δ.Ξ. / Δ.Α.	0,4	0,6	0,1	1,3	0,3	0,5	0,0	0,3	0,7	0,1	0,6	0,0

	< 500 €	501 - 1.000 €	1.001 - 1.500 €	1.501 - 2.000 €	2.001 - 3.000 €	> 3.001 €	Δ.Ξ. / Δ.Α.
Συμφωνώ	82,0	80,9	71,3	67,6	58,4	61,9	66,9
Μάλλον Συμφωνώ	7,4	8,4	13,1	18,5	20,2	15,7	13,5
Μάλλον Διαφωνώ	3,0	1,6	4,8	6,1	6,0	6,3	7,7
Διαφωνώ	6,8	8,9	10,6	7,8	13,9	16,1	11,9
Δ.Ξ. / Δ.Α.	0,8	0,2	0,2	0,0	1,5	0,0	0,0

	ΔΗΜΟΣΙΟΣ ΥΠΑΛΛ.	ΙΔΙΩΤΙΚΟΣ ΥΠΑΛΛ.	Ε.Ε.Ε	Ε.Ε.Τ	ΕΠΙΧΕΙΡ	ΑΓΡΟΤΗΣ	ΦΟΙΤΗΤΗΣ / ΣΠΟΥΔΑΣΤ	ΝΟΙΚΟ-ΚΥΡΑ	ΣΥΝΤΑΞΙ-ΟΥΧΟΣ	ΑΝΕΡΓΟΣ
Συμφωνώ	68,4	74,6	67,8	68,2	66,0	74,1	53,2	83,6	69,1	78,7
Μάλλον Συμφωνώ	14,0	10,8	16,4	15,7	19,0	7,5	28,0	6,1	12,8	14,2
Μάλλον Διαφωνώ	10,1	5,4	4,3	2,2	5,6	9,2	8,3	1,7	3,2	3,1
Διαφωνώ	7,0	8,9	10,6	13,0	5,5	9,2	10,5	8,6	14,7	4,0
Δ.Ξ. / Δ.Α.	0,9	0,0	0,0	0,6	0,0	0,0	0,0	0,0	1,1	0,3

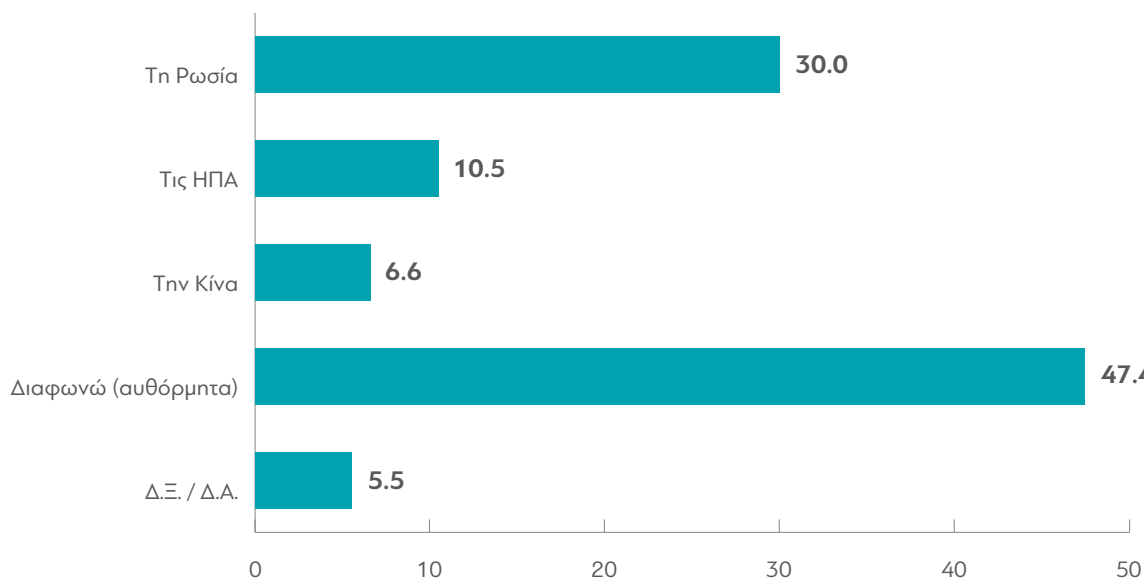
	ΑΝΩΤΕΡΗ -> ΜΕΣΑΙΑ	ΜΕΣΑΙΑ	ΚΑΤΩΤΕΡΗ -> ΜΕΣΑΙΑ	ΑΤΤΙΚΗ	ΘΕΣΣΑΛΟ-ΝΙΚΗ	ΒΟΡΕΙΑ ΕΛΛΑΔΑ	ΚΕΝΤΡΙΚΗ ΕΛΛΑΔΑ	ΑΙΓΑΙΟ / ΚΡΗΤΗ	ΑΣΤΙ-ΚΗ	ΑΓΡΟΤΙΚΗ
Συμφωνώ	63,8	71,5	74,5	70,5	68,4	74,9	69,7	75,1	70,5	75,3
Μάλλον Συμφωνώ	16,0	13,7	11,7	15,3	18,4	9,6	13,3	9,5	14,3	9,9
Μάλλον Διαφωνώ	5,1	4,8	3,6	4,4	4,5	2,9	5,4	6,1	4,3	5,0
Διαφωνώ	14,0	9,7	10,0	9,6	8,7	12,4	11,0	8,3	10,5	9,6
Δ.Ξ. / Δ.Α.	0,7	0,5	0,3	0,1	0,0	0,4	1,5	0,7	0,6	0,2

	ΣΥΡΙΖΑ	Ν.Δ.	ΧΡΥΣΗ ΑΥΓΗ	ΤΟ ΠΟΤΑΜΙ	ΚΚΕ	ΑΝ. ΕΛ.	ΠΑΙΣΟΚ
Συμφωνώ	84,5	57,1	86,7	46,5	81,4	83,3	50,8
Μάλλον Συμφωνώ	8,8	18,1	6,7	25,7	7,1	7,4	21,8
Μάλλον Διαφωνώ	2,5	6,2	3,3	12,5	0,9	1,0	5,6
Διαφωνώ	4,2	17,7	3,3	15,3	9,7	7,3	21,8
Δ.Ξ. / Δ.Α.	0,0	0,9	0,0	0,0	0,9	1,0	0,0

	ΑΡΙΣΤΕΡΑ	ΚΕΝΤΡΟΑΡΙΣΤΕΡΑ	ΚΕΝΤΡΟ	ΚΕΝΤΡΟΔΕΞΙΑ	ΔΕΞΙΑ	Δ.Ξ. / Δ.Α.
Συμφωνώ	84,1	74,0	69,5	57,3	76,0	68,7
Μάλλον Συμφωνώ	7,0	14,2	14,6	17,8	10,3	16,1
Μάλλον Διαφωνώ	3,1	3,5	5,3	5,2	4,1	7,2
Διαφωνώ	5,8	8,1	10,1	19,0	9,6	7,1
Δ.Ξ. / Δ.Α.	0,0	0,2	0,6	0,6	0,0	0,8

A13. Άποψη για το ενδεχόμενο τα συμφέροντα της Ελλάδας να διασφαλίζονται περισσότερο με μια προνομιακή σχέση με κάποια άλλη χώρα αντί της συμμετοχής στην ευρωζώνη

A13. ΕΡΩΤΗΣΗ: Αντί της συμμετοχής στην ευρωζώνη, μήπως τα συμφέροντα της Ελλάδας διασφαλίζονται περισσότερο με μια προνομιακή σχέση/συμμαχία κυρίως με κάποια από τις παρακάτω χώρες:



Πίνακας A13.1: Άποψη για το ενδεχόμενο τα συμφέροντα της Ελλάδας να διασφαλίζονται περισσότερο με μια προνομιακή σχέση με κάποια άλλη χώρα αντί της συμμετοχής στην ευρωζώνη

	ΣΥΝΟΛΟ	ΑΝΔΡΑΣ	ΓΥΝΑΙΚΑ	18-24	25-39	40-54	55-64	65 +	Α' ΒΑΘΜΙΑ	Β' ΒΑΘΜΙΑ	Γ' ΒΑΘΜΙΑ	ΜΕΤΑΠΤΥ-ΧΙΑΚΟ
Τις ΗΠΑ	10,5	12,2	8,8	11,8	8,4	9,1	9,1	14,7	14,9	10,7	10,4	6,9
Τη Ρωσία	30,0	28,4	31,5	52,3	40,7	30,1	24,0	15,7	31,2	38,9	24,5	19,2
Την Κίνα	6,6	4,9	8,3	9,1	7,5	5,3	6,9	6,2	9,5	8,3	5,1	4,6
Διαφωνώ (αυθόρμητα)	47,4	50,8	44,1	20,8	37,4	51,3	55,0	56,9	38,9	37,3	53,5	65,3
Δ.Ξ. / Δ.Α.	5,5	3,7	7,3	6,0	6,0	4,2	5,0	6,5	5,5	4,8	6,5	4,0

	< 500 €	501 - 1.000 €	1.001 - 1.500 €	1.501 - 2.000 €	2.001 - 3.000 €	> 3.001 €	Δ.Ξ. / Δ.Α.
Τις ΗΠΑ	9,6	10,5	10,2	12,6	8,5	15,9	6,6
Τη Ρωσία	44,9	38,1	30,5	23,3	15,2	20,8	30,0
Την Κίνα	9,2	8,6	5,8	3,8	5,7	4,4	9,1
Διαφωνώ (αυθόρμητα)	31,9	36,6	48,3	56,8	65,9	57,6	38,3
Δ.Ξ. / Δ.Α.	4,4	6,2	5,2	3,5	4,7	1,3	16,0

	ΔΗΜΟΣΙΟΣ ΥΠΑΛΛ.	ΙΔΙΩΤΙΚΟΣ ΥΠΑΛΛ.	Ε.Ε.Ε	Ε.Ε.Τ	ΕΠΙΧΕΙΡ	ΑΓΡΟΤΗΣ	ΦΟΙΤΗΤΗΣ / ΣΠΟΥΔΑΣΤ	ΝΟΙΚΟ-ΚΥΡΑ	ΣΥΝΤΑΞΙ-ΟΥΧΟΣ	ΑΝΕΡΓΟΣ
Τις ΗΠΑ	9,5	11,8	4,4	7,6	15,4	5,1	10,0	10,8	13,4	8,0
Τη Ρωσία	21,8	34,4	21,7	36,5	23,0	30,0	40,0	37,8	18,7	49,9
Την Κίνα	5,4	7,4	9,6	3,1	2,9	4,5	10,0	8,4	5,7	7,8
Διαφωνώ (αυθόρμητα)	57,6	42,8	59,7	46,1	52,3	51,0	32,1	39,8	56,5	27,2
Δ.Ξ. / Δ.Α.	5,7	3,6	4,6	6,7	6,4	9,4	7,9	3,2	5,7	7,1

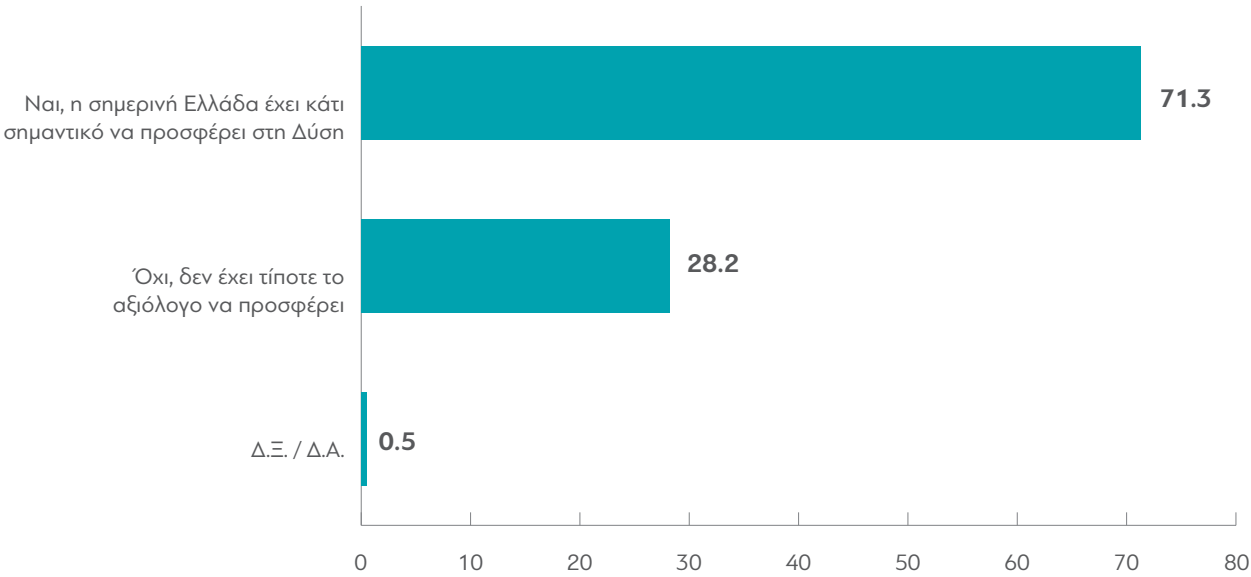
	ΑΝΩΤΕΡΗ -> ΜΕΣΑΙΑ	ΜΕΣΑΙΑ	ΚΑΤΩΤΕΡΗ -> ΜΕΣΑΙΑ	ΑΤΤΙΚΗ	ΘΕΣΣΑΛΟ-ΝΙΚΗ	ΒΟΡΕΙΑ ΕΛΛΑΔΑ	ΚΕΝΤΡΙΚΗ ΕΛΛΑΔΑ	ΑΙΓΑΙΟ / ΚΡΗΤΗ	ΑΣΤΙ-ΚΗ	ΑΓΡΟΤΙΚΗ
Τις ΗΠΑ	15,4	9,6	10,8	11,2	10,9	6,5	12,6	12,3	11,2	8,3
Τη Ρωσία	22,7	30,0	32,7	26,7	30,4	33,3	31,9	28,8	29,2	32,5
Την Κίνα	3,5	6,2	8,9	7,2	4,3	5,1	7,3	8,5	6,6	6,6
Διαφωνώ (αυθόρμητα)	56,0	47,9	42,7	48,9	50,0	49,5	43,5	44,0	47,5	47,2
Δ.Ξ. / Δ.Α.	2,4	6,3	4,9	6,0	4,4	5,6	4,7	6,4	5,5	5,4

	ΣΥΡΙΖΑ	Ν.Δ.	ΧΡΥΣΗ ΑΥΓΗ	ΤΟ ΠΟΤΑΜΙ	ΚΚΕ	ΑΝ. ΕΛ.	ΠΑΣΟΚ
Τις ΗΠΑ	9,7	13,1	15,0	9,0	6,2	12,5	6,5
Τη Ρωσία	38,8	16,9	55,0	7,6	32,7	53,1	11,3
Την Κίνα	9,6	3,2	5,0	2,8	8,0	7,3	5,6
Διαφωνώ (αυθόρμητα)	33,9	63,8	23,3	76,4	43,4	25,0	75,0
Δ.Ξ. / Δ.Α.	8,0	3,0	1,7	4,2	9,7	2,1	1,6

	ΑΡΙΣΤΕΡΑ	ΚΕΝΤΡΟΑΡΙΣΤΕΡΑ	ΚΕΝΤΡΟ	ΚΕΝΤΡΟΔΕΞΙΑ	ΔΕΞΙΑ	Δ.Ξ. / Δ.Α.
Τις ΗΠΑ	7,1	9,3	11,3	11,6	16,2	10,7
Τη Ρωσία	40,8	28,5	24,6	18,1	39,1	38,3
Την Κίνα	8,6	8,3	5,1	4,6	4,1	9,4
Διαφωνώ (αυθόρμητα)	35,8	47,9	54,4	63,5	37,0	30,5
Δ.Ξ. / Δ.Α.	7,7	6,1	4,6	2,3	3,6	11,1

A14. Έχει κάτι σημαντικό να προσφέρει η Ελλάδα στη Δύση;

A14. ΕΡΩΤΗΣΗ: Οί Έλληνες συχνά θεωρούμε ότι είμαστε οι κληρονόμοι ενός μεγάλου πολιτισμού (του αρχαίου και του βυζαντινού). Σήμερα πιστεύετε ότι η σύγχρονη Ελλάδα έχει κάτι σημαντικό να προσφέρει στη Δύση, κάτι που η Δύση δεν το έχει;



Πίνακας A14.1: Έχει κάτι σημαντικό να προσφέρει η Ελλάδα στη Δύση;

	ΣΥΝΟΛΟ	ΑΝΔΡΑΣ	ΓΥΝΑΙΚΑ	18-24	25-39	40-54	55-64	65 +	Α' ΒΑΘΜΙΑ	Β' ΒΑΘΜΙΑ	Γ' ΒΑΘΜΙΑ	ΜΕΤΑΠΤΥ-ΧΙΑΚΟ
Ναι, η σημερινή Ελλάδα έχει κάτι σημαντικό να προσφέρει στη Δύση	71,3	67,5	75,0	68,5	68,9	70,6	74,8	73,1	77,9	71,8	70,3	68,3
Όχι, δεν έχει τίποτε το αξιόλογο να προσφέρει	28,2	32,0	24,4	31,5	30,9	28,5	24,9	26,1	20,7	27,9	29,1	31,1
Δ.Ξ. / Δ.Α.	0,5	0,5	0,6	0,0	0,2	0,9	0,3	0,8	1,4	0,3	0,6	0,6

	< 500 €	501 - 1.000 €	1.001 - 1.500 €	1.501 - 2.000 €	2.001 - 3.000 €	> 3.001 €	Δ.Ξ. / Δ.Α.
Ναι, η σημερινή Ελλάδα έχει κάτι σημαντικό να προσφέρει στη Δύση	76,1	75,8	70,5	69,2	68,3	57,7	74,9
Όχι, δεν έχει τίποτε το αξιόλογο να προσφέρει	23,4	23,9	29,1	29,7	31,7	41,3	23,9
Δ.Ξ. / Δ.Α.	0,5	0,3	0,4	1,1	0,0	1,0	1,2

	ΔΗΜΟΣΙΟΣ ΥΠΑΛΛ.	ΙΔΙΩΤΙΚΟΣ ΥΠΑΛΛ.	Ε.Ε.Ε	Ε.Ε.Τ	ΕΠΙΧΕΙΡ	ΑΓΡΟΤΗΣ	ΦΟΙΤΗΤΗΣ / ΣΠΟΥΔΑΣΤ	ΝΟΙΚΟ-ΚΥΡΑ	ΣΥΝΤΑΞΙ-ΟΥΧΟΣ	ΑΝΕΡΓΟΣ
Ναι, η σημερινή Ελλάδα έχει κάτι σημαντικό να προσφέρει στη Δύση	74,5	67,9	65,2	61,7	66,0	73,4	67,0	76,8	74,6	70,5
Όχι, δεν έχει τίποτε το αξιόλογο να προσφέρει	24,7	31,2	34,2	38,3	34,0	24,6	33,0	23,2	24,7	29,5
Δ.Ξ. / Δ.Α.	0,8	0,9	0,6	0,0	0,0	2,0	0,0	0,0	0,7	0,0

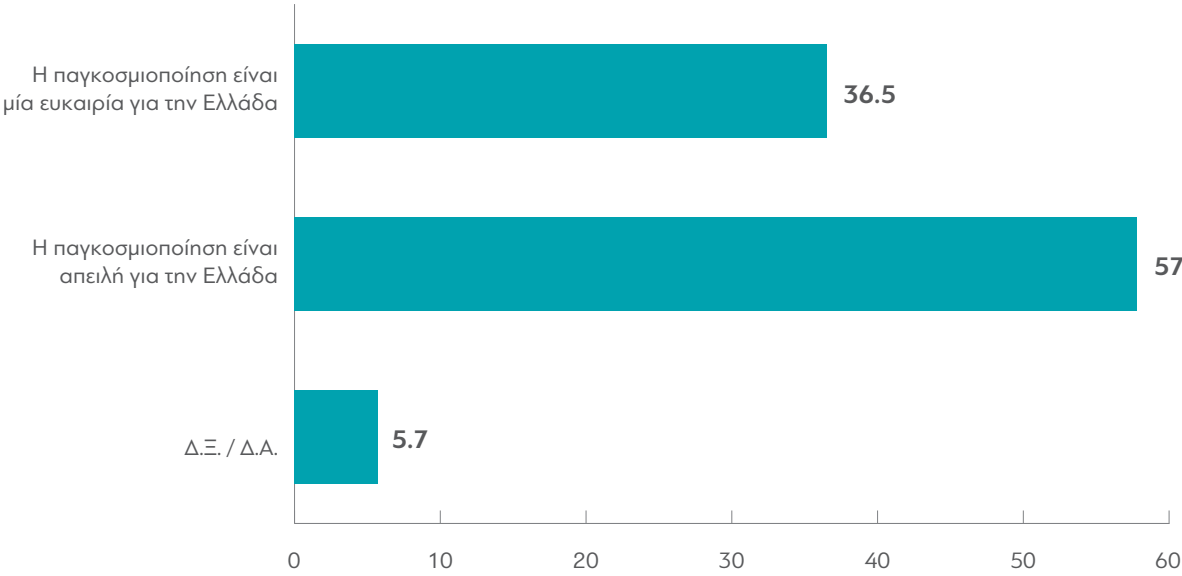
	ΑΝΩΤΕΡΗ -> ΜΕΣΑΙΑ	ΜΕΣΑΙΑ	ΚΑΤΩΤΕΡΗ -> ΜΕΣΑΙΑ	ΑΤΤΙΚΗ	ΘΕΣΣΑΛΟ-ΝΙΚΗ	ΒΟΡΕΙΑ ΕΛΛΑΔΑ	ΚΕΝΤΡΙΚΗ ΕΛΛΑΔΑ	ΑΙΓΑΙΟ / ΚΡΗΤΗ	ΑΣΤΙΚΗ	ΑΓΡΟΤΙΚΗ
Ναι, η σημερινή Ελλάδα έχει κάτι σημαντικό να προσφέρει στη Δύση	70,1	72,9	68,7	69,7	69,8	70,3	74,1	74,1	70,5	73,9
Όχι, δεν έχει τίποτε το αξιόλογο να προσφέρει	29,9	26,6	30,4	29,9	28,9	29,1	25,3	25,9	28,9	25,7
Δ.Ξ. / Δ.Α.	0,0	0,5	0,9	0,4	1,3	0,6	0,6	0,0	0,6	0,4

	ΣΥΡΙΖΑ	Ν.Δ.	ΧΡΥΣΗ ΑΥΓΗ	ΤΟ ΠΟΤΑΜΙ	ΚΚΕ	ΑΝ. ΕΛ.	ΠΑΣΟΚ
Ναι, η σημερινή Ελλάδα έχει κάτι σημαντικό να προσφέρει στη Δύση	74,7	72,7	66,7	66,7	68,1	71,9	63,7
Όχι, δεν έχει τίποτε το αξιόλογο να προσφέρει	24,6	27,1	33,3	33,3	31,0	28,1	34,7
Δ.Ξ. / Δ.Α.	0,7	0,2	0,0	0,0	0,9	0,0	1,6

	ΑΡΙΣΤΕΡΑ	ΚΕΝΤΡΟΑΡΙΣΤΕΡΑ	ΚΕΝΤΡΟ	ΚΕΝΤΡΟΔΕΞΙΑ	ΔΕΞΙΑ	Δ.Ξ. / Δ.Α.
Ναι, η σημερινή Ελλάδα έχει κάτι σημαντικό να προσφέρει στη Δύση	73,2	71,7	71,7	69,0	71,0	70,5
Όχι, δεν έχει τίποτε το αξιόλογο να προσφέρει	26,1	27,8	27,4	31,0	29,0	28,4
Δ.Ξ. / Δ.Α.	0,7	0,6	0,9	0,0	0,0	1,2

A15. Άποψη για την παγκοσμιοποίηση και την Ελλάδα

A15. ΕΡΩΤΗΣΗ: Με ποιά από τις δύο απόψεις που θα σας διαβάσω συμφωνείτε περισσότερο;



Πίνακας A15.1: Άποψη για την παγκοσμιοποίηση και την Ελλάδα

	ΣΥΝΟΛΟ	ΑΝΔΡΑΣ	ΓΥΝΑΙΚΑ	18-24	25-39	40-54	55-64	65 +	Α' ΒΑΘΜΙΑ	Β' ΒΑΘΜΙΑ	Γ' ΒΑΘΜΙΑ	ΜΕΤΑΠΤΥ-ΧΙΑΚΟ
Η παγκοσμιοποίηση είναι μία ευκαιρία για την Ελλάδα	36,5	38,2	34,8	49,0	43,2	34,8	31,8	30,7	20,5	32,2	40,0	50,4
Η παγκοσμιοποίηση είναι απειλή για την Ελλάδα	57,8	57,9	57,8	48,4	51,3	60,8	62,8	61,2	71,6	62,5	54,6	43,6
Δ.Ξ. / Δ.Α.	5,7	3,9	7,4	2,6	5,5	4,4	5,4	8,1	7,9	5,3	5,4	6,0

	< 500 €	501 - 1.000 €	1.001 - 1.500 €	1.501 - 2.000 €	2.001 - 3.000 €	> 3.001 €	Δ.Ξ. / Δ.Α.
Η παγκοσμιοποίηση είναι μία ευκαιρία για την Ελλάδα	29,3	28,2	37,5	42,9	43,0	48,9	34,5
Η παγκοσμιοποίηση είναι απειλή για την Ελλάδα	63,2	65,8	58,0	51,9	52,6	47,6	53,5
Δ.Ξ. / Δ.Α.	7,5	6,0	4,5	5,2	4,4	3,5	12,0

	ΔΗΜΟΣΙΟΣ ΥΠΑΛΛ.	ΙΔΙΩΤΙΚΟΣ ΥΠΑΛΛ.	Ε.Ε.Ε	Ε.Ε.Τ	ΕΠΙΧΕΙΡ	ΑΓΡΟΤΗΣ	ΦΟΙΤΗΤΗΣ / ΣΠΟΥΔΑΣΤ	ΝΟΙΚΟ-ΚΥΡΑ	ΣΥΝΤΑΞΙ-ΟΥΧΟΣ	ΑΝΕΡΓΟΣ
Η παγκοσμιοποίηση είναι μία ευκαιρία για την Ελλάδα	39,5	41,3	47,6	38,2	29,3	23,4	61,7	33,0	30,6	33,5
Η παγκοσμιοποίηση είναι απειλή για την Ελλάδα	54,2	53,7	47,9	56,9	61,7	71,5	38,3	62,9	62,3	60,3
Δ.Ξ. / Δ.Α.	6,3	5,0	4,5	4,9	9,0	5,1	0,0	4,1	7,1	6,2

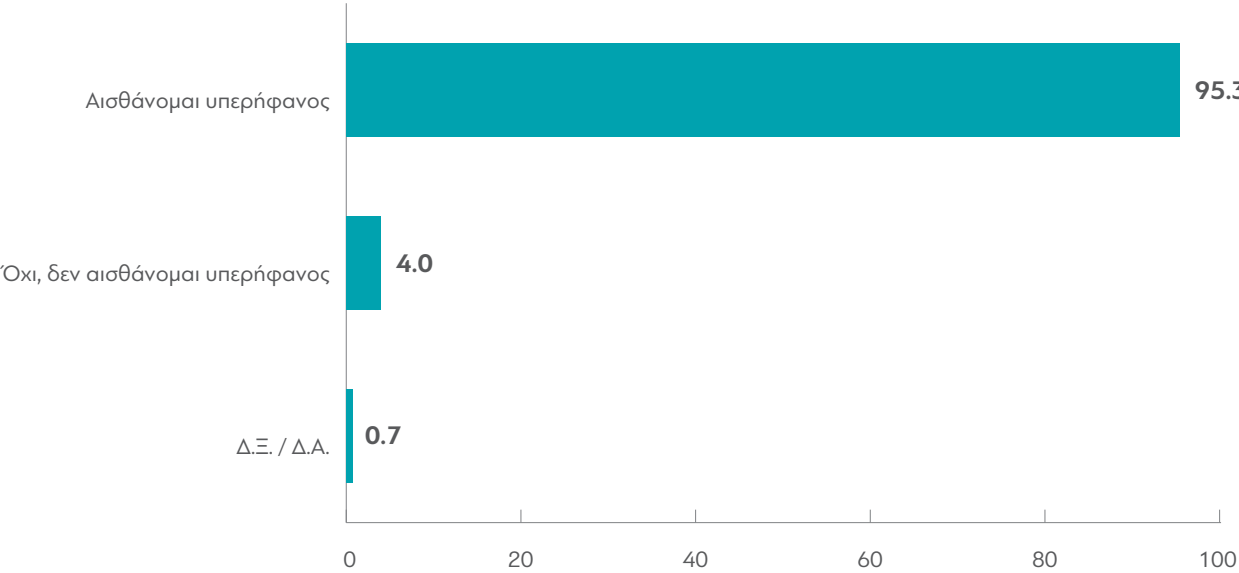
	ΑΝΩΤΕΡΗ -> ΜΕΣΑΙΑ	ΜΕΣΑΙΑ	ΚΑΤΩΤΕΡΗ -> ΜΕΣΑΙΑ	ΑΤΤΙΚΗ	ΘΕΣΣΑΛΟ-ΝΙΚΗ	ΒΟΡΕΙΑ ΕΛΛΑΔΑ	ΚΕΝΤΡΙΚΗ ΕΛΛΑΔΑ	ΑΙΓΑΙΟ / ΚΡΗΤΗ	ΑΣΤΙΚΗ	ΑΓΡΟΤΙΚΗ
Η παγκοσμιοποίηση είναι μία ευκαιρία για την Ελλάδα	50,5	36,3	32,1	35,5	37,2	36,6	38,4	35,0	36,9	35,1
Η παγκοσμιοποίηση είναι απειλή για την Ελλάδα	45,2	58,0	62,1	57,8	56,9	56,8	57,9	60,9	57,1	60,6
Δ.Ξ. / Δ.Α.	4,3	5,7	5,8	6,7	5,9	6,6	3,7	4,1	6,0	4,3

	ΣΥΡΙΖΑ	Ν.Δ.	ΧΡΥΣΗ ΑΥΓΗ	ΤΟ ΠΟΤΑΜΙ	ΚΚΕ	ΑΝ. ΕΛ.	ΠΑΣΟΚ
Η παγκοσμιοποίηση είναι μία ευκαιρία για την Ελλάδα	30,8	47,0	13,3	60,4	18,6	22,9	50,0
Η παγκοσμιοποίηση είναι απειλή για την Ελλάδα	63,2	46,8	85,0	33,3	77,9	72,9	41,1
Δ.Ξ. / Δ.Α.	6,0	6,2	1,7	6,3	3,5	4,2	8,9

	ΑΡΙΣΤΕΡΑ	ΚΕΝΤΡΟΑΡΙΣΤΕΡΑ	ΚΕΝΤΡΟ	ΚΕΝΤΡΟΔΕΞΙΑ	ΔΕΞΙΑ	Δ.Ξ. / Δ.Α.
Η παγκοσμιοποίηση είναι μία ευκαιρία για την Ελλάδα	24,9	41,9	39,1	43,8	30,8	32,5
Η παγκοσμιοποίηση είναι απειλή για την Ελλάδα	68,7	53,7	53,2	51,2	66,7	60,4
Δ.Ξ. / Δ.Α.	6,5	4,4	7,8	5,0	2,5	7,1

A16. Βαθμός υπερηφάνειας που είναι Έλληνες

A16. ΕΡΩΤΗΣΗ: Αισθάνεστε υπερήφανος που είστε Έλληνας;



Πίνακας A16.1: Βαθμός υπερηφάνειας που είναι Έλληνες

	ΣΥΝΟΛΟ	ΑΝΔΡΑΣ	ΓΥΝΑΙΚΑ	18-24	25-39	40-54	55-64	65 +	Α' ΒΑΘΜΙΑ	Β' ΒΑΘΜΙΑ	Γ' ΒΑΘΜΙΑ	ΜΕΤΑΠΤΥ-ΧΙΑΚΟ
Αισθάνομαι υπερήφανος	95,3	94,9	95,7	96,7	92,9	94,4	96,2	97,6	98,1	97,5	94,8	87,2
Όχι, δεν αισθάνομαι υπερήφανος	4,0	4,3	3,6	3,3	6,1	4,9	2,6	1,9	1,9	2,4	4,1	10,7
Δ.Ξ. / Δ.Α.	0,7	0,8	0,7	0,0	1,0	0,7	1,2	0,5	0,0	0,1	1,1	2,1

	< 500 €	501 - 1.000 €	1.001 - 1.500 €	1.501 - 2.000 €	2.001 - 3.000 €	> 3.001 €	Δ.Ξ. / Δ.Α.
Αισθάνομαι υπερήφανος	95,1	95,2	97,1	95,0	95,1	89,1	96,4
Όχι, δεν αισθάνομαι υπερήφανος	4,9	3,9	2,4	3,9	4,1	10,3	2,3
Δ.Ξ. / Δ.Α.	0,0	0,9	0,5	1,1	0,8	0,6	1,3

	ΔΗΜΟΣΙΟΣ ΥΠΑΛΛ.	ΙΔΙΩΤΙΚΟΣ ΥΠΑΛΛ.	Ε.Ε.Ε	Ε.Ε.Τ	ΕΠΙΧΕΙΡ	ΑΓΡΟΤΗΣ	ΦΟΙΤΗΤΗΣ / ΣΠΟΥΔΑΣΤ	ΝΟΙΚΟ-ΚΥΡΑ	ΣΥΝΤΑΞΙ-ΟΥΧΟΣ	ΑΝΕΡΓΟΣ
Αισθάνομαι υπερήφανος	93,1	95,5	88,0	92,0	97,4	96,0	96,5	98,1	97,3	94,6
Όχι, δεν αισθάνομαι υπερήφανος	4,5	4,2	11,4	6,8	2,6	4,0	3,5	1,9	2,1	4,3
Δ.Ξ. / Δ.Α.	2,4	0,3	0,6	1,2	0,0	0,0	0,0	0,0	0,6	1,1

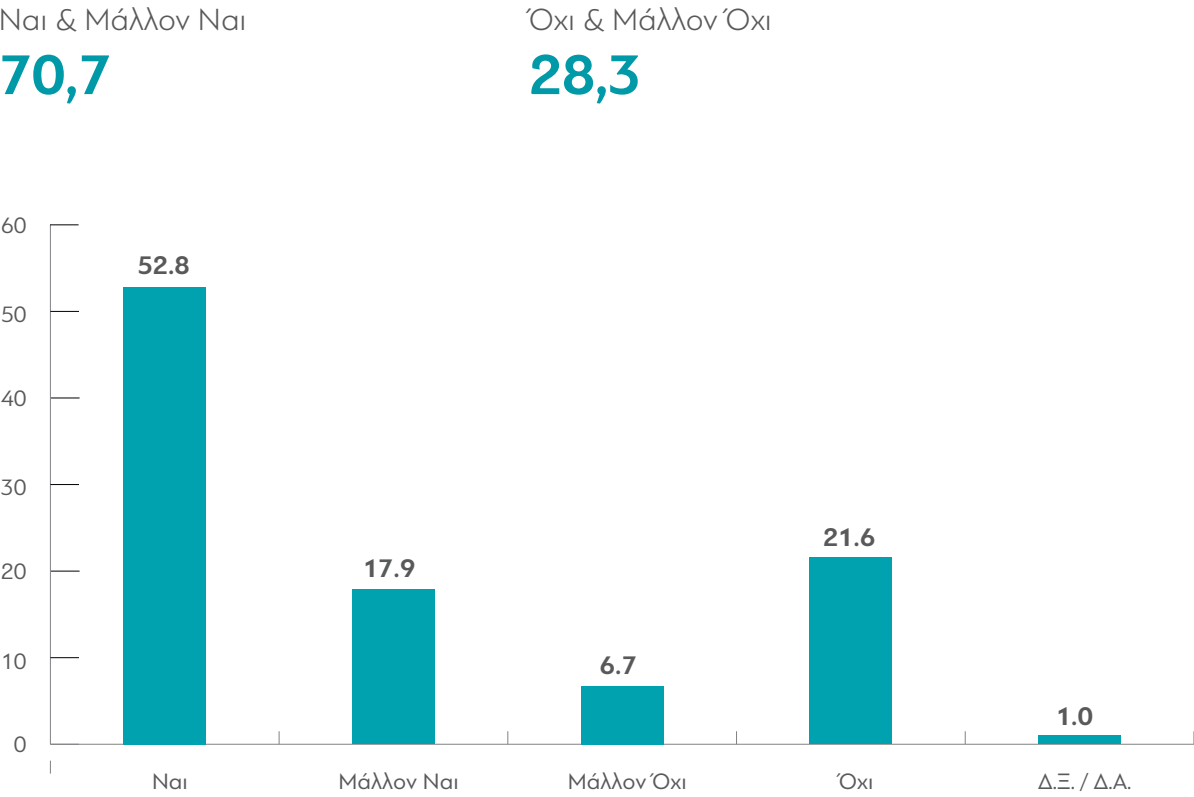
	ΑΝΩΤΕΡΗ -> ΜΕΣΑΙΑ	ΜΕΣΑΙΑ	ΚΑΤΩΤΕΡΗ -> ΜΕΣΑΙΑ	ΑΤΤΙΚΗ	ΘΕΣΣΑΛΟ-ΝΙΚΗ	ΒΟΡΕΙΑ ΕΛΛΑΔΑ	ΚΕΝΤΡΙΚΗ ΕΛΛΑΔΑ	ΑΙΓΑΙΟ / ΚΡΗΤΗ	ΑΣΤΙΚΗ	ΑΓΡΟΤΙΚΗ
Αισθάνομαι υπερήφανος	96,2	95,5	94,5	94,4	93,2	96,6	96,1	95,8	94,8	96,8
Όχι, δεν αισθάνομαι υπερήφανος	3,4	3,9	4,2	4,7	4,9	3,4	3,2	3,6	4,3	2,9
Δ.Ξ. / Δ.Α.	0,4	0,6	1,3	0,9	1,9	0,0	0,7	0,6	0,9	0,3

	ΣΥΡΙΖΑ	Ν.Δ.	ΧΡΥΣΗ ΑΥΓΗ	ΤΟ ΠΟΤΑΜΙ	ΚΚΕ	ΑΝ. ΕΛ.	ΠΑΣΟΚ
Αισθάνομαι υπερήφανος	94,7	96,8	96,7	93,1	92,0	99,0	98,4
Όχι, δεν αισθάνομαι υπερήφανος	4,5	2,7	3,3	5,5	4,5	0,0	1,6
Δ.Ξ. / Δ.Α.	0,8	0,5	0,0	1,4	3,5	1,0	0,0

	ΑΡΙΣΤΕΡΑ	ΚΕΝΤΡΟΑΡΙΣΤΕΡΑ	ΚΕΝΤΡΟ	ΚΕΝΤΡΟΔΕΞΙΑ	ΔΕΞΙΑ	Δ.Ξ. / Δ.Α.
Αισθάνομαι υπερήφανος	92,5	95,4	95,8	96,6	96,6	95,4
Όχι, δεν αισθάνομαι υπερήφανος	5,9	3,8	3,0	3,4	3,4	4,6
Δ.Ξ. / Δ.Α.	1,6	0,8	1,2	0,0	0,0	0,0

A17. Βρίσκεται η Ελλάδα σήμερα
βρίσκεται σε παρακμή;

A17. ΕΡΩΤΗΣΗ: Κάποιοι υποστηρίζουν ότι η Ελλάδα σήμερα
βρίσκεται σε παρακμή. Εσείς συμφωνείτε με αυτήν την άποψη;



Πίνακας A17.1: Βρίσκεται η Ελλάδα σήμερα βρίσκεται σε παρακμή;

	ΣΥΝΟΛΟ	ΑΝΔΡΑΣ	ΓΥΝΑΙΚΑ	18-24	25-39	40-54	55-64	65 +	Α' ΒΑΘΜΙΑ	Β' ΒΑΘΜΙΑ	Γ' ΒΑΘΜΙΑ	ΜΕΤΑΠΤΥ-ΧΙΑΚΟ
Ναι	52,8	55,3	50,3	48,7	58,8	53,3	51,3	48,2	46,1	50,7	54,2	59,5
Μάλλον Ναι	17,9	16,3	19,6	23,4	19,6	18,4	14,8	16,2	18,1	15,8	19,1	21,2
Μάλλον Όχι	6,7	6,0	7,4	8,0	5,6	6,1	5,3	8,8	7,0	7,5	6,3	5,3
Όχι	21,6	20,9	22,3	15,6	15,5	21,5	28,0	25,9	26,3	25,2	19,8	12,4
Δ.Ξ. / Δ.Α.	1,0	1,5	0,4	4,3	0,5	0,7	0,6	0,9	2,5	0,8	0,6	1,6

	< 500 €	501 - 1.000 €	1.001 - 1.500 €	1.501 - 2.000 €	2.001 - 3.000 €	> 3.001 €	Δ.Ξ. / Δ.Α.
Ναι	65,2	49,2	51,4	46,3	55,9	65,5	53,6
Μάλλον Ναι	11,1	16,4	19,7	22,1	17,4	14,9	20,9
Μάλλον Όχι	5,3	8,4	5,9	5,0	8,1	4,1	8,2
Όχι	16,2	24,7	22,6	25,4	18,6	14,1	16,7
Δ.Ξ. / Δ.Α.	2,2	1,3	0,4	1,2	0,0	1,4	0,6

	ΔΗΜΟΣΙΟΣ ΥΠΑΛΛ.	ΙΔΙΩΤΙΚΟΣ ΥΠΑΛΛ.	Ε.Ε.Ε	Ε.Ε.Τ	ΕΠΙΧΕΙΡ	ΑΓΡΟΤΗΣ	ΦΟΙΤΗΤΗΣ / ΣΠΟΥΔΑΣΤ	ΝΟΙΚΟ-ΚΥΡΑ	ΣΥΝΤΑΞΙ-ΟΥΧΟΣ	ΑΝΕΡΓΟΣ
Ναι	47,6	55,9	61,3	63,7	53,7	49,5	52,4	47,0	48,4	58,7
Μάλλον Ναι	22,7	17,4	17,2	9,0	15,4	26,6	24,5	19,9	16,1	20,2
Μάλλον Όχι	7,9	6,7	3,8	5,2	10,7	7,1	2,1	5,6	7,3	7,0
Όχι	21,0	19,1	15,5	21,5	20,2	16,8	17,8	27,5	27,1	13,7
Δ.Ξ. / Δ.Α.	0,8	0,9	2,2	0,6	0,0	0,0	3,2	0,0	1,1	0,4

	ΑΝΩΤΕΡΗ -> ΜΕΣΑΙΑ	ΜΕΣΑΙΑ	ΚΑΤΩΤΕΡΗ -> ΜΕΣΑΙΑ	ΑΤΤΙΚΗ	ΘΕΣΣΑΛΟ-ΝΙΚΗ	ΒΟΡΕΙΑ ΕΛΛΑΔΑ	ΚΕΝΤΡΙΚΗ ΕΛΛΑΔΑ	ΑΙΓΑΙΟ / ΚΡΗΤΗ	ΑΣΤΙ-ΚΗ	ΑΓΡΟΤΙΚΗ
Ναι	54,4	51,5	55,0	54,4	63,9	53,5	45,3	49,7	54,6	46,5
Μάλλον Ναι	15,9	18,5	17,5	16,0	17,2	15,3	21,9	22,2	17,2	20,8
Μάλλον Όχι	6,0	7,6	5,2	6,8	4,5	5,7	8,4	7,3	6,5	7,3
Όχι	22,9	21,7	20,8	21,9	14,0	23,6	23,7	20,4	20,8	24,3
Δ.Ξ. / Δ.Α.	0,8	0,7	1,5	0,9	0,4	1,9	0,7	0,4	0,9	1,1

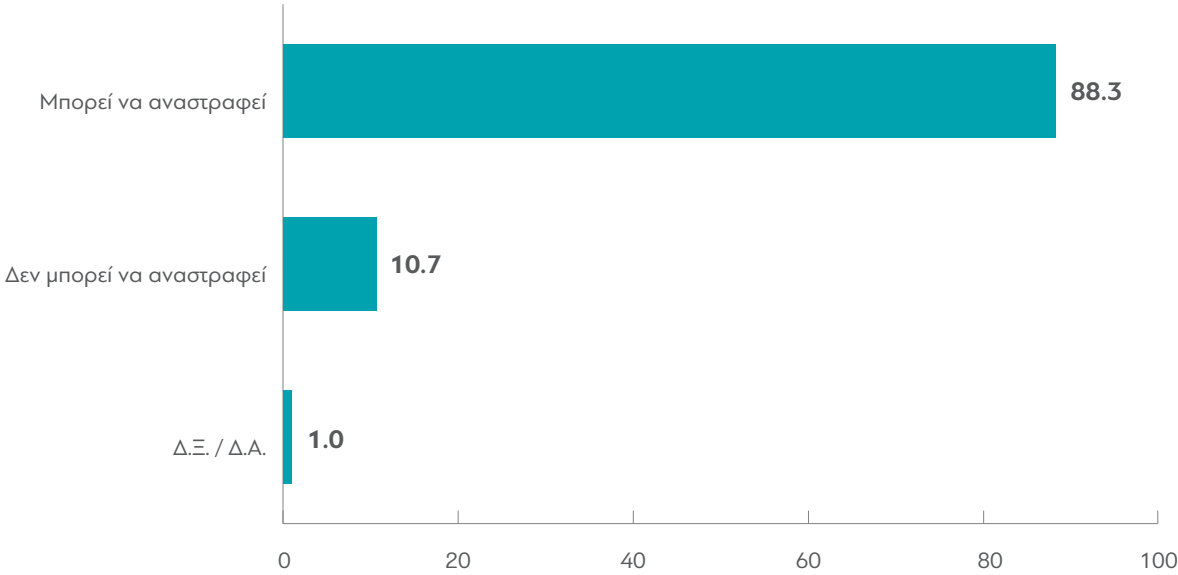
	ΣΥΡΙΖΑ	Ν.Δ.	ΧΡΥΣΗ ΑΥΓΗ	ΤΟ ΠΟΤΑΜΙ	ΚΚΕ	ΑΝ. ΕΛ.	ΠΑΣΟΚ
Ναι	48,4	54,6	66,7	56,9	46,9	60,4	44,4
Μάλλον Ναι	16,9	17,6	16,6	25,7	17,7	11,4	23,3
Μάλλον Όχι	8,7	5,7	5,0	3,5	4,4	4,2	8,1
Όχι	25,2	21,6	10,0	13,2	30,1	21,9	23,4
Δ.Ξ. / Δ.Α.	0,8	0,5	1,7	0,7	0,9	2,1	0,8

	ΑΡΙΣΤΕΡΑ	ΚΕΝΤΡΟΑΡΙΣΤΕΡΑ	ΚΕΝΤΡΟ	ΚΕΝΤΡΟΔΕΞΙΑ	ΔΕΞΙΑ	Δ.Ξ. / Δ.Α.
Ναι	48,5	44,9	54,1	61,2	58,9	54,0
Μάλλον Ναι	18,0	19,3	18,8	13,8	17,9	22,2
Μάλλον Όχι	5,8	11,1	4,4	5,3	7,1	5,3
Όχι	26,2	24,5	22,3	18,7	14,5	16,1
Δ.Ξ. / Δ.Α.	1,6	0,2	0,4	0,9	1,5	2,5

Α18. Για το αν μπορεί να αναστραφεί
η παρακμή της Ελλάδας

Α18. ΕΡΩΤΗΣΗ: Θα λέγατε ότι η παρακμή της Ελλάδας:

ΑΦΟΡΑ ΤΟ 70,7% ΤΩΝ ΕΡΩΤΩΜΕΝΩΝ ΠΟΥ ΑΠΑΝΤΗΣΑΝ «Ναι & Μάλλον Ναι»
ΣΤΗΝ ΕΡΩΤΗΣΗ: «Κάποιοι υποστηρίζουν ότι η Ελλάδα σήμερα βρίσκεται σε παρακμή.
Εσείς συμφωνείτε με αυτήν την άποψη;»



Πίνακας Α18.1: Για το αν μπορεί να αναστραφεί η παρακμή της Ελλάδας

	ΣΥΝΟΛΟ	ΑΝΔΡΑΣ	ΓΥΝΑΙΚΑ	18-24	25-39	40-54	55-64	65 +	Α' ΒΑΘΜΙΑ	Β' ΒΑΘΜΙΑ	Γ' ΒΑΘΜΙΑ	ΜΕΤΑΠΤΥ-ΧΙΑΚΟ
Μπορεί να αναστραφεί	88,3	86,5	90,1	89,7	87,4	88,7	89,5	87,8	81,5	88,1	89,2	89,9
Δεν μπορεί να αναστραφεί	10,7	13,1	8,2	8,6	11,9	10,7	9,4	10,4	16,0	11,5	9,9	7,9
Δ.Ξ. / Δ.Α.	1,0	0,4	1,7	1,7	0,7	0,6	1,1	1,8	2,5	0,4	0,9	2,2

	< 500 €	501 - 1.000 €	1.001 - 1.500 €	1.501 - 2.000 €	2.001 - 3.000 €	> 3.001 €	Δ.Ξ. / Δ.Α.
Μπορεί να αναστραφεί	84,6	87,3	91,4	92,1	89,4	80,4	83,6
Δεν μπορεί να αναστραφεί	13,7	11,6	8,0	6,8	9,5	18,4	15,5
Δ.Ξ. / Δ.Α.	1,7	1,1	0,6	1,1	1,1	1,2	0,9

	ΔΗΜΟΣΙΟΣ ΥΠΑΛΛ.	ΙΔΙΩΤΙΚΟΣ ΥΠΑΛΛ.	Ε.Ε.Ε	Ε.Ε.Τ	ΕΠΙΧΕΙΡ	ΑΓΡΟΤΗΣ	ΦΟΙΤΗΤΗΣ / ΣΠΟΥΔΑΣΤ	ΝΟΙΚΟ-ΚΥΡΑ	ΣΥΝΤΑΞΙ-ΟΥΧΟΣ	ΑΝΕΡΓΟΣ
Μπορεί να αναστραφεί	88,4	89,2	87,7	84,0	87,1	78,7	92,7	87,1	89,3	88,4
Δεν μπορεί να αναστραφεί	11,6	9,9	12,3	14,2	12,9	21,3	6,1	9,3	9,7	10,7
Δ.Ξ. / Δ.Α.	0,0	0,9	0,0	1,8	0,0	0,0	1,2	3,6	1,0	0,9

	ΑΝΩΤΕΡΗ -> ΜΕΣΑΙΑ	ΜΕΣΑΙΑ	ΚΑΤΩΤΕΡΗ -> ΜΕΣΑΙΑ	ΑΤΤΙΚΗ	ΘΕΣΣΑΛΟ-ΝΙΚΗ	ΒΟΡΕΙΑ ΕΛΛΑΔΑ	ΚΕΝΤΡΙΚΗ ΕΛΛΑΔΑ	ΑΙΓΑΙΟ / ΚΡΗΤΗ	ΑΣΤΙ-ΚΗ	ΑΓΡΟΤΙΚΗ
Μπορεί να αναστραφεί	88,3	88,4	88,8	88,9	85,7	86,5	89,9	90,1	88,0	89,5
Δεν μπορεί να αναστραφεί	11,7	10,4	10,2	9,8	13,2	12,5	8,8	9,9	10,9	9,6
Δ.Ξ. / Δ.Α.	0,0	1,2	1,0	1,3	1,1	1,0	1,3	0,0	1,1	0,9

	ΣΥΡΙΖΑ	Ν.Δ.	ΧΡΥΣΗ ΑΥΓΗ	ΤΟ ΠΟΤΑΜΙ	ΚΚΕ	ΑΝ. ΕΛ.	ΠΑΣΟΚ
Μπορεί να αναστραφεί	90,5	86,8	78,0	95,8	89,0	85,5	89,3
Δεν μπορεί να αναστραφεί	8,4	11,9	22,0	3,4	9,6	13,1	9,5
Δ.Ξ. / Δ.Α.	1,1	1,3	0,0	0,8	1,4	1,4	1,2

	ΑΡΙΣΤΕΡΑ	ΚΕΝΤΡΟΑΡΙΣΤΕΡΑ	ΚΕΝΤΡΟ	ΚΕΝΤΡΟΔΕΞΙΑ	ΔΕΞΙΑ	Δ.Ξ. / Δ.Α.
Μπορεί να αναστραφεί	89,0	93,0	90,4	89,4	77,0	81,6
Δεν μπορεί να αναστραφεί	9,6	6,4	8,9	9,8	21,4	16,2
Δ.Ξ. / Δ.Α.	1,4	0,6	0,7	0,8	1,6	2,1

Βασικά συμπεράσματα:

7 στους 10 Έλληνες αποτιμούν θετικά τη συμμετοχή της Ελλάδας στην Ευρωπαϊκή Ένωση. Οι περισσότεροι θεωρούν ότι η χώρα βγήκε κερδισμένη σε μια σειρά από τομείς με πρώτο την ενίσχυση της διεθνούς της θέσης. Ο πολιτισμός και η προστασία του περιβάλλοντος είναι επίσης τομείς για τους οποίους σχετικά μεγάλη μερίδα των ερωτώμενων πιστεύει ότι η Ελλάδα βγήκε κερδισμένη από τη συμμετοχή της στην Ε.Ε. Ταυτόχρονα όμως, η πλειοψηφία (53,9%) πιστεύει ότι περισσότερο ωφελημένη βγήκε η Ε.Ε. Σύμφωνα με τους ερωτώμενους, η Ε.Ε. έχει βγει κερδισμένη από την Ελλάδα σε διάφορους τομείς και κυρίως στο πολιτισμό (84,9%), στην εξωτερική πολιτική και γεωπολιτική ισχύ (80,9%).

Σχεδόν μοιρασμένες είναι οι απόψεις ανάμεσα σε όσους θεωρούν ότι η σύγκλιση μεταξύ της Ελλάδας με το μέσο όρο των πιο αναπτυγμένων χωρών της ευρωζώνης είναι εφικτή, εκείνους που θεωρούν ότι η Ελλάδα δεν μπορεί να καλύψει τη διαφορά που τη χωρίζει από τις ανεπτυγμένες χώρες και εκείνους που θεωρούν πως αντί για σύγκλιση υπάρχει μια διαρκώς αυξανόμενη απόσταση.

Η ελληνική ταυτότητα επικρατεί στη συνείδηση των Ελλήνων έναντι της ευρωπαϊκής. Συγκεκριμένα, 3 στους 10 θα χαρακτήριζαν τον εαυτό τους μόνο Έλληνα και 6 στους 10 πρώτα Έλληνα και μετά Ευρωπαίο. Σχεδόν μοιρασμένες είναι οι απόψεις ανάμεσα σε όσους θεωρούν ότι η εθνική μας ταυτότητα δεν απειλείται, γιατί η Ε.Ε. σέβεται τις ιδιαιτερότητες του κάθε κράτους-μέλους (51,6%) και όσους πιστεύουν ότι η Ε.Ε. απειλεί την εθνική μας ταυτότητα και τις εθνικές μας παραδόσεις (46,4%).

Περισσότεροι από 7 στους 10 Έλληνες πιστεύουν πως για τους ίδιους προσωπικά θα ήταν καλύτερα αν παραμείνουμε στο ευρώ. Παρόλα αυτά, αρκετοί Έλληνες δεν είναι ικανοποιημένοι από το χαρακτήρα της Ε.Ε. Συγκεκριμένα, το 32,9% των ερωτώμενων, θεωρεί δύσκολο να αλλάξει ο χαρακτήρας της Ε.Ε., αλλά πρέπει να παραμείνουμε σε αυτή

γιατί διαφορετικά θα απομονωθούμε και το 31,5% πιστεύει ότι παρόλο που η Ε.Ε. δεν εκπροσωπεί τα συμφέροντα της πλειοψηφίας των Ευρωπαίων πολιτών, μπορεί να αλλάξει και να γίνει πιο θετική.

Παρά το γεγονός ότι οι περισσότεροι Έλληνες τάσσονται γενικά υπέρ της παραμονής της χώρας στην ευρωπαϊκή της πορεία, 7 στους 10 δεν συμφωνούν με την ιδέα της παραχώρησης ενός επιπλέον τμήματος της εθνικής μας κυριαρχίας στην Ε.Ε. με προοπτική την πολιτική ενοποίηση της Ευρώπης. Ο λόγος που αυτό ισχύει ίσως βρίσκεται στο γεγονός ότι σε ποσοστό άνω του 60% οι συμμετέχοντες στην έρευνα θεωρούν ότι μπορεί να υπάρχει εθνική οικονομική στρατηγική μέσα στο πλαίσιο της Ε.Ε.

Η πλειοψηφία των Ελλήνων δεν είναι ικανοποιημένη από τη στάση των χωρών της Ευρωπαϊκής Ένωσης απέναντι στην κρίση χρέους της Ελλάδας. Σε ποσοστά άνω του 80% οι συμμετέχοντες στην έρευνα εκτιμούν ότι κατά τη διάρκεια της πρόσφατης κρίσης οι χώρες της Ε.Ε. ενδιαφέρθηκαν κυρίως για το δικό τους συμφέρον και ότι η Ε.Ε. εξελίσσεται σε μια ένωση κρατών υπό την κυριαρχία της Γερμανίας. Παρόλα αυτά, δεν διαφαίνεται για την ελληνική κοινωνία κάποια πιο συμφέρουσα για τη Ελλάδα σχέση απ' ό,τι αυτή με τις χώρες της ευρωζώνης. Συγκεκριμένα, σχεδόν οι μισοί Έλληνες διαφώνησαν αυθόρμητα με την άποψη της προνομιακής σχέσης/συμμαχίας της Ελλάδας με τις ΗΠΑ, τη Ρωσία ή την Κίνα έναντι της συμμετοχής της χώρας στην ευρωζώνη.

7 στους 10 ερωτώμενους πιστεύουν ότι η σημερινή Ελλάδα έχει κάτι σημαντικό να προσφέρει στη Δύση και σχεδόν οι 6 στους 10 θεωρούν την παγκοσμιοποίηση απειλή για την Ελλάδα. Σε ποσοστό 95,3% οι συμμετέχοντες στην έρευνα αισθάνονται υπερήφανοι που είναι Έλληνες, παρόλο που το 70% πιστεύει ότι η Ελλάδα βρίσκεται σήμερα σε παρακμή. Ανάμεσα σε όσους πιστεύουν ότι οι Ελλάδα βρίσκεται σήμερα σε παρακμή, το 88,3% θεωρεί ότι η παρακμή αυτή μπορεί να αναστραφεί.

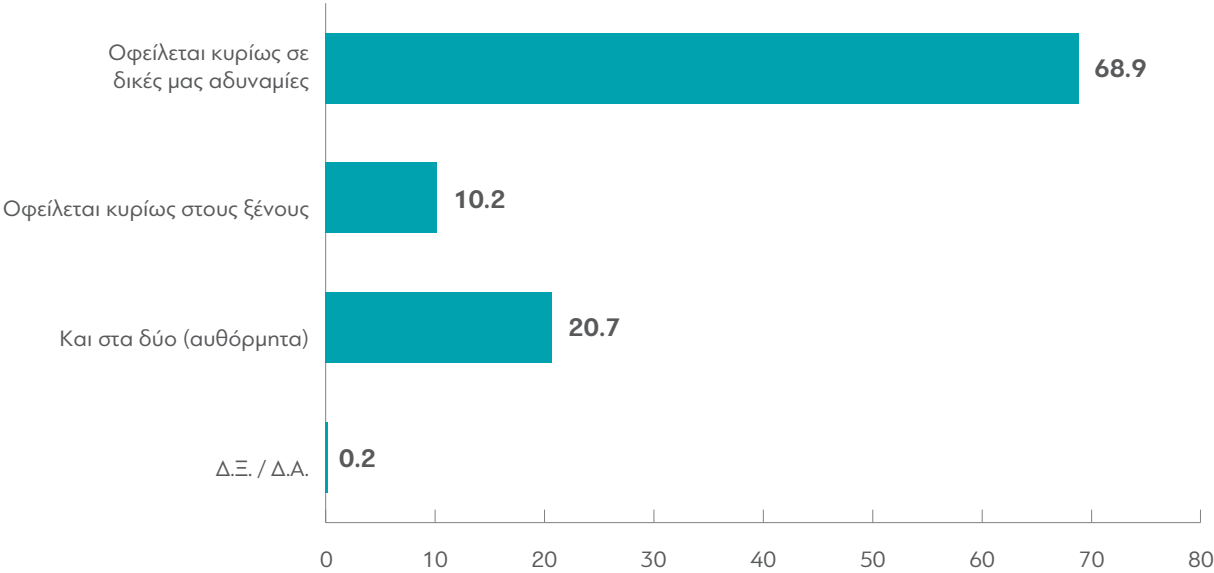
ΤΙ ΠΙΣΤΕΥΟΥΝ ΟΙ ΕΛΛΗΝΕΣ
ΠΑΝΕΛΛΑΔΙΚΗ ΕΡΕΥΝΑ -
ΕΚΘΕΣΗ ΑΠΟΤΕΛΕΣΜΑΤΩΝ
Απρίλιος 2015

Οικονομία, κράτος,
ιδιωτική πρωτοβουλία



B19. Άποψη για τα αίτια της κρίσης που περνάει η Ελλάδα

B19. ΕΡΩΤΗΣΗ: Η Ελλάδα εδώ και πέντε χρόνια περνάει μια μεγάλη οικονομική κρίση. Θεωρείτε ότι η κρίση κυρίως οφείλεται στο διεθνοποιημένο οικονομικό σύστημα και στους ξένους ή στο ελληνικό σύστημα και σε δικές μας αδυναμίες;



Πίνακας B19.1: Άποψη για τα αίτια της κρίσης που περνάει η Ελλάδα

	ΣΥΝΟΛΟ	ΑΝΔΡΑΣ	ΓΥΝΑΙΚΑ	18-24	25-39	40-54	55-64	65 +	Α' ΒΑΘΜΙΑ	Β' ΒΑΘΜΙΑ	Γ' ΒΑΘΜΙΑ	ΜΕΤΑΠΤΥ-ΧΙΑΚΟ
Οφείλεται κυρίως στους ξένους	10,2	11,3	9,2	13,2	11,6	9,9	11,5	7,6	13,7	12,0	9,0	6,2
Οφείλεται κυρίως σε δικές μας αδυναμίες	68,9	69,1	68,8	71,8	66,5	66,9	68,9	72,8	75,7	68,5	68,5	66,8
Και στα δύο (αυθόρμητα)	20,7	19,3	21,9	15,0	21,9	23,0	19,6	19,0	10,1	19,5	22,1	27,0
Δ.Ξ. / Δ.Α.	0,2	0,3	0,1	0,0	0,0	0,2	0,0	0,6	0,5	0,0	0,4	0,0

	< 500 €	501 - 1.000 €	1.001 - 1.500 €	1.501 - 2.000 €	2.001 - 3.000 €	> 3.001 €	Δ.Ξ. / Δ.Α.
Οφείλεται κυρίως στους ξένους	11,6	14,2	10,0	8,4	7,7	2,9	10,4
Οφείλεται κυρίως σε δικές μας αδυναμίες	66,8	65,7	67,8	70,0	69,5	80,4	73,8
Και στα δύο (αυθόρμητα)	21,6	19,9	21,9	21,2	22,8	16,1	15,8
Δ.Ξ. / Δ.Α.	0,0	0,2	0,3	0,4	0,0	0,6	0,0

	ΔΗΜΟΣΙΟΣ ΥΠΑΛΛ.	ΙΔΙΩΤΙΚΟΣ ΥΠΑΛΛ.	Ε.Ε.Ε	Ε.Ε.Τ	ΕΠΙΧΕΙΡ	ΑΓΡΟΤΗΣ	ΦΟΙΤΗΤΗΣ / ΣΠΟΥΔΑΣΤ	ΝΟΙΚΟ-ΚΥΡΑ	ΣΥΝΤΑΞΙ-ΟΥΧΟΣ	ΑΝΕΡΓΟΣ
Οφείλεται κυρίως στους ξένους	11,1	10,5	7,0	9,8	5,1	19,9	6,2	11,5	8,9	12,6
Οφείλεται κυρίως σε δικές μας αδυναμίες	57,9	69,2	70,8	69,0	83,4	68,2	76,7	74,2	70,2	66,4
Και στα δύο (αυθόρμητα)	31,0	20,3	22,2	21,2	11,5	11,9	17,1	14,3	20,2	21,0
Δ.Ξ. / Δ.Α.	0,0	0,0	0,0	0,0	0,0	0,0	0,0	0,0	0,7	0,0

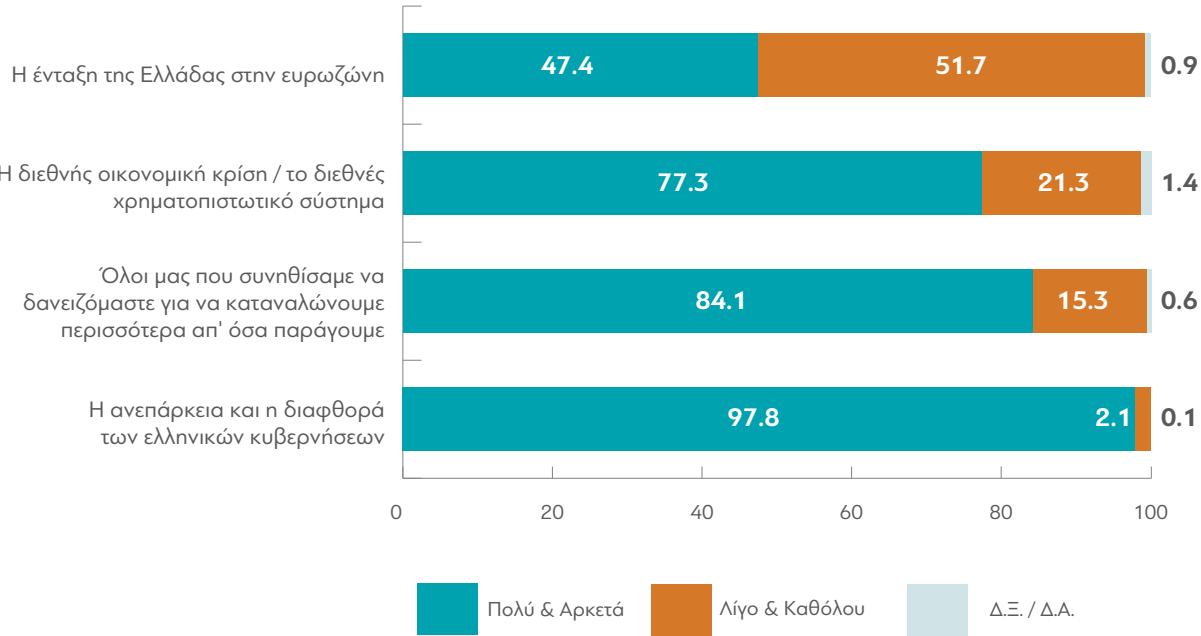
	ΑΝΩΤΕΡΗ -> ΜΕΣΑΙΑ	ΜΕΣΑΙΑ	ΚΑΤΩΤΕΡΗ -> ΜΕΣΑΙΑ	ΑΤΤΙΚΗ	ΘΕΣΣΑΛΟ-ΝΙΚΗ	ΒΟΡΕΙΑ ΕΛΛΑΔΑ	ΚΕΝΤΡΙΚΗ ΕΛΛΑΔΑ	ΑΙΓΑΙΟ / ΚΡΗΤΗ	ΑΣΤΙ-ΚΗ	ΑΓΡΟΤΙΚΗ
Οφείλεται κυρίως στους ξένους	6,0	8,8	14,6	11,0	10,7	8,8	8,8	13,0	10,6	8,9
Οφείλεται κυρίως σε δικές μας αδυναμίες	74,3	70,4	64,7	64,1	71,9	72,9	71,2	68,1	68,3	71,0
Και στα δύο (αυθόρμητα)	19,7	20,5	20,6	24,9	16,8	18,1	19,5	18,9	20,9	19,9
Δ.Ξ. / Δ.Α.	0,0	0,3	0,1	0,0	0,6	0,2	0,5	0,0	0,2	0,2

	ΣΥΡΙ	Ν.Δ.	ΧΡΥΣΗ ΑΥΓΗ	ΤΟ ΠΟΤΑΜΙ	ΚΚΕ	ΑΝ. ΕΛ.	ΠΑΣΟΚ
Οφείλεται κυρίως στους ξένους	13,3	3,7	16,7	2,8	29,2	15,6	4,8
Οφείλεται κυρίως σε δικές μας αδυναμίες	59,0	86,2	60,0	84,0	44,2	57,3	76,6
Και στα δύο (αυθόρμητα)	27,5	9,6	23,3	13,2	26,6	27,1	18,6
Δ.Ξ. / Δ.Α.	0,2	0,5	0,0	0,0	0,0	0,0	0,0

	ΑΡΙΣΤΕΡΑ	ΚΕΝΤΡΟΑΡΙΣΤΕΡΑ	ΚΕΝΤΡΟ	ΚΕΝΤΡΟΔΕΞΙΑ	ΔΕΞΙΑ	Δ.Ξ. / Δ.Α.
Οφείλεται κυρίως στους ξένους	20,5	10,3	6,5	2,6	13,3	9,2
Οφείλεται κυρίως σε δικές μας αδυναμίες	48,1	68,7	72,6	83,4	75,0	68,4
Και στα δύο (αυθόρμητα)	31,2	20,8	20,9	13,3	11,7	22,4
Δ.Ξ. / Δ.Α.	0,2	0,2	0,0	0,7	0,0	0,0

B20. Πόσο ευθύνεται για την οικονομική κρίση ο καθένας από τους παρακάτω παράγοντες

B20. ΕΡΩΤΗΣΗ: Ειδικότερα, πόσο ευθύνεται για την οικονομική κρίση ο καθένας από τους παράγοντες που θα σας διαβάσω:



Πίνακας B20.1: Η ανεπάρκεια και η διαφθορά των ελληνικών κυβερνήσεων

	ΣΥΝΟΛΟ	ΑΝΔΡΑΣ	ΓΥΝΑΙΚΑ	18-24	25-39	40-54	55-64	65 +	Α' ΒΑΘΜΙΑ	Β' ΒΑΘΜΙΑ	Γ' ΒΑΘΜΙΑ	ΜΕΤΑΠΤΥ-ΧΙΑΚΟ
Πολύ	81,3	80,3	82,4	76,7	84,2	82,7	82,3	77,8	76,5	80,4	82,7	83,1
Αρκετά	16,5	17,2	15,8	22,4	14,5	14,9	15,5	19,1	20,3	17,5	15,2	15,5
Λίγο	1,5	1,6	1,3	0,9	1,0	1,4	1,9	1,9	2,5	1,7	1,2	0,8
Καθόλου	0,6	0,7	0,5	0,0	0,3	0,6	0,3	1,2	0,7	0,4	0,7	0,6
Δ.Ξ. / Δ.Α.	0,1	0,2	0,0	0,0	0,0	0,4	0,0	0,0	0,0	0,0	0,2	0,0

	< 500 €	501 - 1.000 €	1.001 - 1.500 €	1.501 - 2.000 €	2.001 - 3.000 €	> 3.001 €	Δ.Ξ. / Δ.Α.
Πολύ	77,2	83,4	80,6	80,6	80,3	83,5	83,2
Αρκετά	21,7	14,4	16,9	16,9	17,5	15,5	14,8
Λίγο	1,1	1,4	2,5	1,3	1,1	0,0	1,0
Καθόλου	0,0	0,8	0,0	1,2	0,3	1,0	1,0
Δ.Ξ. / Δ.Α.	0,0	0,0	0,0	0,0	0,8	0,0	0,0

	ΔΗΜΟΣΙΟΣ ΥΠΑΛΛ.	ΙΔΙΩΤΙΚΟΣ ΥΠΑΛΛ.	Ε.Ε.Ε	Ε.Ε.Τ	ΕΠΙΚΕΙΡ	ΑΓΡΟΤΗΣ	ΦΟΙΤΗΤΗΣ / ΣΠΟΥΔΑΣΤ	ΝΟΙΚΟ-ΚΥΡΑ	ΣΥΝΤΑΞΙ-ΟΥΧΟΣ	ΑΝΕΡΓΟΣ
Πολύ	82,6	86,3	82,2	82,6	72,6	70,1	77,2	83,8	78,9	81,5
Αρκετά	13,5	12,7	16,5	16,8	27,4	27,6	21,4	13,6	18,0	17,4
Λίγο	2,8	1,0	1,3	0,6	0,0	2,3	1,4	1,9	1,7	0,8
Καθόλου	1,1	0,0	0,0	0,0	0,0	0,0	0,0	0,7	1,1	0,3
Δ.Ξ. / Δ.Α.	0,0	0,0	0,0	0,0	0,0	0,0	0,0	0,0	0,3	0,0

	ΑΝΩΤΕΡΗ -> ΜΕΣΙΑΙΑ	ΜΕΣΙΑΙΑ	ΚΑΤΩΤΕΡΗ -> ΜΕΣΙΑΙΑ	ΑΤΤΙΚΗ	ΘΕΣΣΑΛΟ-ΝΙΚΗ	ΒΟΡΕΙΑ ΕΛΛΑΔΑ	ΚΕΝΤΡΙΚΗ ΕΛΛΑΔΑ	ΑΙΓΑΙΟ / ΚΡΗΤΗ	ΑΣΤΙ-ΚΗ	ΑΓΡΟΤΙΚΗ
Πολύ	77,6	81,9	81,7	79,4	82,0	83,9	80,9	82,1	80,9	82,8
Αρκετά	18,6	16,4	16,2	18,2	15,9	14,0	17,0	16,1	16,8	15,6
Λίγο	2,0	1,1	1,8	1,6	1,5	1,3	1,4	1,8	1,6	1,1
Καθόλου	1,8	0,4	0,3	0,8	0,6	0,3	0,7	0,0	0,6	0,5
Δ.Ξ. / Δ.Α.	0,0	0,2	0,0	0,0	0,0	0,5	0,0	0,0	0,1	0,0

	ΣΥΡΙΖΑ	Ν.Δ.	ΧΡΥΣΗ ΑΥΓΗ	ΤΟ ΠΟΤΑΜΙ	ΚΚΕ	ΑΝ. ΕΛ.	ΠΑΣΟΚ
Πολύ	85,6	76,1	86,7	83,3	77,0	88,5	64,5
Αρκετά	13,4	20,7	11,6	16,7	17,7	8,4	29,9
Λίγο	0,9	1,8	0,0	0,0	3,5	3,1	4,8
Καθόλου	0,1	1,4	0,0	0,0	1,8	0,0	0,8
Δ.Ξ. / Δ.Α.	0,0	0,0	1,7	0,0	0,0	0,0	0,0

	ΑΡΙΣΤΕΡΑ	ΚΕΝΤΡΟΑΡΙΣΤΕΡΑ	ΚΕΝΤΡΟ	ΚΕΝΤΡΟΔΕΞΙΑ	ΔΕΞΙΑ	Δ.Ξ. / Δ.Α.
Πολύ	82,8	83,9	82,2	78,5	74,9	83,1
Αρκετά	15,0	15,2	16,3	19,1	21,1	12,4
Λίγο	1,4	0,9	1,0	1,0	3,4	3,1
Καθόλου	0,7	0,0	0,5	1,3	0,6	0,0
Δ.Ξ. / Δ.Α.	0,0	0,0	0,0	0,0	0,0	1,4

Πίνακας B20.2: Όλοι μας που συνηθίσαμε να δανειζόμαστε για να καταναλώνουμε περισσότερα απ’ όσα παράγουμε

	ΣΥΝΟΛΟ	ΑΝΔΡΑΣ	ΓΥΝΑΙΚΑ	18-24	25-39	40-54	55-64	65 +	Α' ΒΑΘΜΙΑ	Β' ΒΑΘΜΙΑ	Γ' ΒΑΘΜΙΑ	ΜΕΤΑΠΤΥ-ΧΙΑΚΟ
Πολύ	60,2	58,3	62,0	63,5	57,9	57,7	56,4	66,5	65,6	63,2	57,6	55,5
Αρκετά	23,9	24,7	23,2	27,7	26,6	24,6	23,4	19,7	16,1	22,6	26,5	24,9
Λίγο	9,9	9,7	10,1	6,2	11,9	11,6	11,3	6,3	9,4	8,2	10,1	15,2
Καθόλου	5,4	6,8	4,0	2,6	3,3	5,8	7,8	6,6	8,4	5,2	5,2	4,4
Δ.Ξ. / Δ.Α.	0,6	0,5	0,7	0,0	0,3	0,3	1,1	0,9	0,5	0,8	0,6	0,0

	< 500 €	501 - 1.000 €	1.001 - 1.500 €	1.501 - 2.000 €	2.001 - 3.000 €	> 3.001 €	Δ.Ξ. / Δ.Α.
Πολύ	61,7	58,6	61,7	60,5	56,5	69,0	56,7
Αρκετά	22,8	22,1	25,2	24,5	28,3	19,0	22,9
Λίγο	9,8	11,9	8,5	8,8	8,9	6,1	15,5
Καθόλου	5,2	6,8	4,2	5,0	6,0	5,9	4,2
Δ.Ξ. / Δ.Α.	0,5	0,6	0,4	1,2	0,3	0,0	0,7

	ΔΗΜΟΣΙΟΣ ΥΠΑΛΛ.	ΙΔΙΩΤΙΚΟΣ ΥΠΑΛΛ.	Ε.Ε.Ε	Ε.Ε.Τ	ΕΠΙΧΕΙΡ	ΑΓΡΟΤΗΣ	ΦΟΙΤΗΤΗΣ / ΣΠΟΥΔΑΣΤ	ΝΟΙΚΟ-ΚΥΡΑ	ΣΥΝΤΑΞΙ-ΟΥΧΟΣ	ΑΝΕΡΓΟΣ
Πολύ	52,3	58,9	54,1	63,5	56,3	74,5	54,9	69,7	62,7	56,1
Αρκετά	28,3	27,2	19,7	21,5	27,0	8,2	36,5	16,9	21,9	28,3
Λίγο	13,8	8,9	18,7	8,2	7,8	12,9	6,5	9,4	7,3	12,0
Καθόλου	5,2	4,5	6,9	6,8	8,9	4,4	2,1	3,4	7,0	3,6
Δ.Ξ. / Δ.Α.	0,4	0,5	0,6	0,0	0,0	0,0	0,0	0,6	1,1	0,0

	ΑΝΩΤΕΡΗ -> ΜΕΣΑΙΑ	ΜΕΣΑΙΑ	ΚΑΤΩΤΕΡΗ -> ΜΕΣΑΙΑ	ΑΤΤΙΚΗ	ΘΕΣΣΑΛΟ-ΝΙΚΗ	ΒΟΡΕΙΑ ΕΛΛΑΔΑ	ΚΕΝΤΡΙΚΗ ΕΛΛΑΔΑ	ΑΙΓΑΙΟ / ΚΡΗΤΗ	ΑΣΤΙ-ΚΗ	ΑΓΡΟΤΙΚΗ
Πολύ	67,4	60,0	58,7	56,1	65,4	64,4	61,0	57,4	59,3	63,2
Αρκετά	21,2	24,6	23,0	26,1	19,2	24,5	24,2	20,9	24,5	22,2
Λίγο	7,9	9,6	11,2	10,5	9,1	5,9	10,4	15,4	10,1	9,2
Καθόλου	2,8	5,2	7,0	6,8	5,4	4,3	4,0	6,3	5,6	4,7
Δ.Ξ. / Δ.Α.	0,7	0,6	0,1	0,5	0,9	0,9	0,4	0,0	0,5	0,7

	ΣΥΡΙΖΑ	Ν.Δ.	ΧΡΥΣΗ ΑΥΓΗ	ΤΟ ΠΟΤΑΜΙ	ΚΚΕ	ΑΝ. ΕΛ.	ΠΑΣΟΚ
Πολύ	51,3	72,9	70,0	59,0	39,8	56,3	66,9
Αρκετά	25,2	19,5	15,0	32,7	23,9	25,0	28,3
Λίγο	14,2	4,6	6,7	6,9	21,2	13,5	4,0
Καθόλου	8,3	2,8	8,3	0,7	14,2	5,2	0,0
Δ.Ξ. / Δ.Α.	1,0	0,2	0,0	0,7	0,9	0,0	0,8

	ΑΡΙΣΤΕΡΑ	ΚΕΝΤΡΟΑΡΙΣΤΕΡΑ	ΚΕΝΤΡΟ	ΚΕΝΤΡΟΔΕΞΙΑ	ΔΕΞΙΑ	Δ.Ξ. / Δ.Α.
Πολύ	42,9	57,8	64,7	68,3	76,5	56,9
Αρκετά	25,8	28,0	23,4	22,3	14,6	25,1
Λίγο	19,3	9,5	6,9	5,6	4,2	13,8
Καθόλου	11,5	3,8	4,4	3,5	4,7	3,1
Δ.Ξ. / Δ.Α.	0,5	0,9	0,6	0,3	0,0	1,1

Πίνακας B20.3: Η διεθνής οικονομική κρίση / το διεθνές χρηματοπιστωτικό σύστημα

	ΣΥΝΟΛΟ	ΑΝΔΡΑΣ	ΓΥΝΑΙΚΑ	18-24	25-39	40-54	55-64	65 +	Α' ΒΑΘΜΙΑ	Β' ΒΑΘΜΙΑ	Γ' ΒΑΘΜΙΑ	ΜΕΤΑΠΤΥ-ΧΙΑΚΟ
Πολύ	39,4	37,7	41,1	34,7	40,3	41,4	39,3	37,7	39,3	42,9	36,8	37,7
Αρκετά	37,9	33,3	42,2	46,1	42,7	36,1	34,2	34,4	31,6	35,2	41,0	39,7
Λίγο	15,9	20,4	11,5	14,1	13,7	15,6	17,4	18,3	20,5	14,0	15,9	18,8
Καθόλου	5,4	7,6	3,3	2,8	2,4	5,7	8,1	7,3	6,3	5,8	5,4	3,5
Δ.Ξ. / Δ.Α.	1,4	1,0	1,9	2,3	0,9	1,2	1,0	2,3	2,3	2,1	0,9	0,3

	< 500 €	501 - 1.000 €	1.001 - 1.500 €	1.501 - 2.000 €	2.001 - 3.000 €	> 3.001 €	Δ.Ξ. / Δ.Α.
Πολύ	41,7	43,5	39,8	37,3	33,6	30,7	44,1
Αρκετά	35,8	36,8	38,6	40,4	40,4	34,2	33,1
Λίγο	15,2	12,8	16,2	17,2	18,4	25,4	11,3
Καθόλου	5,7	5,4	4,1	4,1	5,3	9,7	9,2
Δ.Ξ. / Δ.Α.	1,6	1,5	1,3	1,0	2,3	0,0	2,3

	ΔΗΜΟΣΙΟΣ ΥΠΑΛΛ.	ΙΔΙΩΤΙΚΟΣ ΥΠΑΛΛ.	Ε.Ε.Ε	Ε.Ε.Τ	ΕΠΙΧΕΙΡ	ΑΓΡΟΤΗΣ	ΦΟΙΤΗΤΗΣ / ΣΠΟΥΔΑΣΤ	ΝΟΙΚΟ-ΚΥΡΑ	ΣΥΝΤΑΞΙ-ΟΥΧΟΣ	ΑΝΕΡΓΟΣ
Πολύ	46,3	34,7	39,3	41,1	28,7	43,9	28,4	41,2	38,9	42,3
Αρκετά	36,4	45,4	39,7	29,8	30,1	33,1	49,0	39,9	33,6	40,2
Λίγο	14,3	15,0	17,0	20,8	22,8	17,9	19,2	12,3	17,4	12,0
Καθόλου	3,0	3,5	4,0	8,3	18,4	5,1	1,0	6,0	7,5	3,5
Δ.Ξ. / Δ.Α.	0,0	1,4	0,0	0,0	0,0	0,0	2,4	0,6	2,6	2,0

	ΑΝΩΤΕΡΗ -> ΜΕΣΑΙΑ	ΜΕΣΑΙΑ	ΚΑΤΩΤΕΡΗ -> ΜΕΣΑΙΑ	ΑΤΤΙΚΗ	ΘΕΣΣΑΛΟ-ΝΙΚΗ	ΒΟΡΕΙΑ ΕΛΛΑΔΑ	ΚΕΝΤΡΙΚΗ ΕΛΛΑΔΑ	ΑΙΓΑΙΟ / ΚΡΗΤΗ	ΑΣΤΙ-ΚΗ	ΑΓΡΟΤΙΚΗ
Πολύ	30,8	39,3	43,0	40,2	39,6	38,2	36,8	43,9	39,6	38,8
Αρκετά	44,7	37,8	34,8	37,6	43,9	37,7	40,3	27,9	38,4	35,6
Λίγο	17,2	16,4	14,9	15,0	13,4	15,3	17,4	19,8	15,6	17,2
Καθόλου	5,1	5,2	6,2	6,2	2,3	6,7	4,0	6,6	5,2	6,0
Δ.Ξ. / Δ.Α.	2,2	1,3	1,1	1,0	0,8	2,1	1,5	1,8	1,2	2,4

	ΣΥΡΙΖΑ	Ν.Δ.	ΧΡΥΣΗ ΑΥΓΗ	ΤΟ ΠΟΤΑΜΙ	ΚΚΕ	ΑΝ. ΕΛ.	ΠΑΣΟΚ
Πολύ	47,7	30,0	43,3	29,2	56,6	45,8	29,0
Αρκετά	36,1	37,5	36,7	47,9	29,3	35,5	41,1
Λίγο	11,5	21,8	11,7	19,4	8,8	15,6	21,0
Καθόλου	3,2	8,9	5,0	2,8	4,4	3,1	8,1
Δ.Ξ. / Δ.Α.	1,5	1,8	3,3	0,7	0,9	0,0	0,8

	ΑΡΙΣΤΕΡΑ	ΚΕΝΤΡΟΑΡΙΣΤΕΡΑ	ΚΕΝΤΡΟ	ΚΕΝΤΡΟΔΕΞΙΑ	ΔΕΞΙΑ	Δ.Ξ. / Δ.Α.
Πολύ	55,6	39,5	37,5	26,8	36,1	39,1
Αρκετά	32,3	43,0	36,7	40,3	36,9	34,7
Λίγο	8,0	13,4	19,3	23,2	16,3	15,9
Καθόλου	3,0	3,4	5,3	8,8	8,3	5,4
Δ.Ξ. / Δ.Α.	1,1	0,7	1,2	1,0	2,4	4,9

Πίνακας B20.4: Η ένταξη της Ελλάδας στην ευρωζώνη

ΣΥΝΟΛΟ		ΑΝΔΡΑΣ	ΓΥΝΑΙΚΑ	18-24	25-39	40-54	55-64	65 +	Α' ΒΑΘΜΙΑ	Β' ΒΑΘΜΙΑ	Γ' ΒΑΘΜΙΑ	ΜΕΤΑΠΤΥ-ΧΙΑΚΟ
Πολύ	22,5	22,9	22,0	25,8	24,6	19,9	21,4	22,7	28,3	27,2	18,0	18,8
Αρκετά	24,9	22,9	26,8	29,2	29,5	23,0	26,1	20,0	26,4	24,8	25,7	20,3
Λίγο	24,3	23,3	25,4	26,7	26,3	28,6	21,7	18,7	22,5	21,1	27,0	26,8
Καθόλου	27,4	30,1	24,7	15,2	19,4	27,9	30,2	36,9	20,9	25,5	28,8	34,1
Δ.Ξ. / Δ.Α.	0,9	0,8	1,1	3,1	0,2	0,6	0,6	1,7	1,9	1,4	0,5	0,0

	< 500 €	501 - 1.000 €	1.001 - 1.500 €	1.501 - 2.000 €	2.001 - 3.000 €	> 3.001 €	Δ.Ξ. / Δ.Α.
Πολύ	35,6	24,6	22,0	18,1	16,5	17,9	26,3
Αρκετά	22,9	28,5	25,5	21,0	22,4	16,5	32,0
Λίγο	21,2	23,9	25,0	26,8	24,8	28,8	16,0
Καθόλου	18,5	21,5	27,0	33,1	36,0	36,8	24,4
Δ.Ξ. / Δ.Α.	1,8	1,5	0,5	1,0	0,3	0,0	1,3

	ΔΗΜΟΣΙΟΣ ΥΠΑΛΛ.	ΙΔΙΩΤΙΚΟΣ ΥΠΑΛΛ.	Ε.Ε.Ε	Ε.Ε.Τ	ΕΠΙΧΕΙΡ	ΑΓΡΟΤΗΣ	ΦΟΙΤΗΤΗΣ / ΣΠΟΥΔΑΣΤ	ΝΟΙΚΟ-ΚΥΡΑ	ΣΥΝΤΑΞΙ-ΟΥΧΟΣ	ΑΝΕΡΓΟΣ
Πολύ	18,5	20,9	17,3	23,6	23,3	34,5	16,0	30,1	20,2	29,1
Αρκετά	18,5	29,6	33,1	21,7	21,8	13,6	29,5	22,8	22,0	30,7
Λίγο	35,6	28,2	23,3	24,9	13,8	21,6	37,0	24,0	19,6	20,3
Καθόλου	27,4	21,0	25,7	29,8	41,1	30,3	17,5	22,6	36,1	18,6
Δ.Ξ. / Δ.Α.	0,0	0,3	0,6	0,0	0,0	0,0	0,0	0,5	2,1	1,3

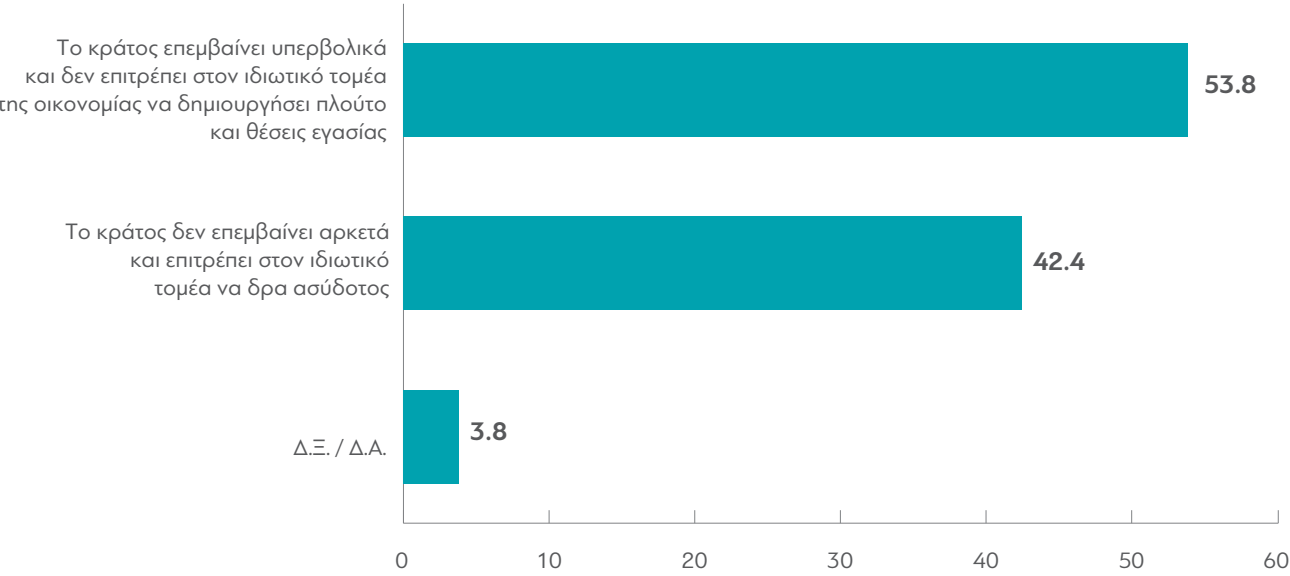
	ΑΝΩΤΕΡΗ -> ΜΕΣΑΙΑ	ΜΕΣΑΙΑ	ΚΑΤΩΤΕΡΗ -> ΜΕΣΑΙΑ	ΑΤΤΙΚΗ	ΘΕΣΣΑΛΟ-ΝΙΚΗ	ΒΟΡΕΙΑ ΕΛΛΑΔΑ	ΚΕΝΤΡΙΚΗ ΕΛΛΑΔΑ	ΑΙΓΑΙΟ / ΚΡΗΤΗ	ΑΣΤΙ-ΚΗ	ΑΓΡΟΤΙΚΗ
Πολύ	19,8	21,2	25,6	23,0	21,0	20,3	22,3	27,1	22,5	22,5
Αρκετά	22,5	23,3	28,6	24,2	23,5	24,3	24,3	29,8	24,2	27,1
Λίγο	23,3	26,7	20,5	23,1	26,3	25,5	25,9	20,7	24,6	23,4
Καθόλου	34,4	28,0	23,9	28,2	27,7	29,4	27,1	21,7	27,7	26,3
Δ.Ξ. / Δ.Α.	0,0	0,8	1,4	1,5	1,5	0,5	0,4	0,7	1,0	0,7

	ΣΥΡΙΖΑ	Ν.Δ.	ΧΡΥΣΗ ΑΥΓΗ	ΤΟ ΠΟΤΑΜΙ	ΚΚΕ	ΑΝ. ΕΛ.	ΠΑΣΟΚ
Πολύ	27,4	12,2	45,0	6,3	50,4	27,1	4,8
Αρκετά	29,6	18,1	30,0	14,5	24,8	32,3	18,6
Λίγο	23,7	27,8	13,3	36,8	14,2	15,6	25,8
Καθόλου	18,4	40,1	11,7	41,7	9,7	25,0	50,8
Δ.Ξ. / Δ.Α.	0,9	1,8	0,0	0,7	0,9	0,0	0,0

	ΑΡΙΣΤΕΡΑ	ΚΕΝΤΡΟΑΡΙΣΤΕΡΑ	ΚΕΝΤΡΟ	ΚΕΝΤΡΟΔΕΞΙΑ	ΔΕΞΙΑ	Δ.Ξ. / Δ.Α.
Πολύ	38,6	15,6	20,2	14,6	26,9	21,7
Αρκετά	30,9	27,9	21,0	16,5	24,6	32,0
Λίγο	16,4	28,0	26,8	25,2	25,9	22,7
Καθόλου	13,6	27,3	31,7	42,3	20,8	22,2
Δ.Ξ. / Δ.Α.	0,4	1,1	0,2	1,3	1,9	1,4

B21. Άποψη για το μέγεθος και την ένταση της επέμβασης του κράτους στην οικονομία

B21. ΕΡΩΤΗΣΗ: Κάποιοι θεωρούν ότι το ελληνικό κράτος επεμβαίνει υπερβολικά στην οικονομία, άλλοι ότι δεν επεμβαίνει αρκετά. Εσείς με ποιά από τις δύο απόψεις που θα σας διαβάσω συμφωνείτε περισσότερο;



Πίνακας B21.1: Άποψη για το μέγεθος και την ένταση της επέμβασης του κράτους στην οικονομία

	ΣΥΝΟΛΟ	ΑΝΔΡΑΣ	ΓΥΝΑΙΚΑ	18-24	25-39	40-54	55-64	65 +	Α' ΒΑΘΜΙΑ	Β' ΒΑΘΜΙΑ	Γ' ΒΑΘΜΙΑ	ΜΕΤΑΠΤΥ-ΧΙΑΚΟ
Το κράτος επεμβαίνει υπερβολικά και δεν επιτρέπει στον ιδιωτικό τομέα της οικονομίας να δημιουργήσει πλούτο και θέσεις εργασίας	53,8	54,9	52,7	54,5	52,8	56,3	54,4	51,5	53,6	51,3	54,3	60,5
Το κράτος δεν επεμβαίνει αρκετά και επιτρέπει στον ιδιωτικό τομέα να δρα ασύδοτος	42,4	41,9	42,9	43,2	43,6	40,2	41,7	43,7	44,6	45,4	40,8	36,4
Δ.Ξ. / Δ.Α.	3,8	3,2	4,4	2,3	3,6	3,5	3,9	4,8	1,8	3,3	4,9	3,1

	< 500 €	501 - 1.000 €	1.001 - 1.500 €	1.501 - 2.000 €	2.001 - 3.000 €	> 3.001 €	Δ.Ξ. / Δ.Α.
Το κράτος επεμβαίνει υπερβολικά και δεν επιτρέπει στον ιδιωτικό τομέα της οικονομίας να δημιουργήσει πλούτο και θέσεις εργασίας	51,7	48,2	52,8	54,7	58,9	70,3	53,9
Το κράτος δεν επεμβαίνει αρκετά και επιτρέπει στον ιδιωτικό τομέα να δρα ασύδοτος	45,1	47,9	44,0	40,7	36,9	26,3	42,0
Δ.Ξ. / Δ.Α.	3,2	3,9	3,2	4,6	4,2	3,4	4,1

	ΔΗΜΟΣΙΟΣ ΥΠΑΛΛ.	ΙΔΙΩΤΙΚΟΣ ΥΠΑΛΛ.	Ε.Ε.Ε	Ε.Ε.Τ	ΕΠΙΧΕΙΡ	ΑΓΡΟΤΗΣ	ΦΟΙΤΗΤΗΣ / ΣΠΟΥΔΑΣΤ	ΝΟΙΚΟ-ΚΥΡΑ	ΣΥΝΤΑΞΙ-ΟΥΧΟΣ	ΑΝΕΡΓΟΣ
Το κράτος επεμβαίνει υπερβολικά και δεν επιτρέπει στον ιδιωτικό τομέα της οικονομίας να δημιουργήσει πλούτο και θέσεις εργασίας	48,2	58,0	63,0	60,2	70,5	48,1	52,4	52,3	52,2	49,7
Το κράτος δεν επεμβαίνει αρκετά και επιτρέπει στον ιδιωτικό τομέα να δρα ασύδοτος	46,8	40,3	35,6	37,5	24,4	49,9	43,8	44,1	42,5	46,0
Δ.Ξ. / Δ.Α.	5,0	1,7	1,4	2,3	5,1	2,0	3,8	3,6	5,3	4,3

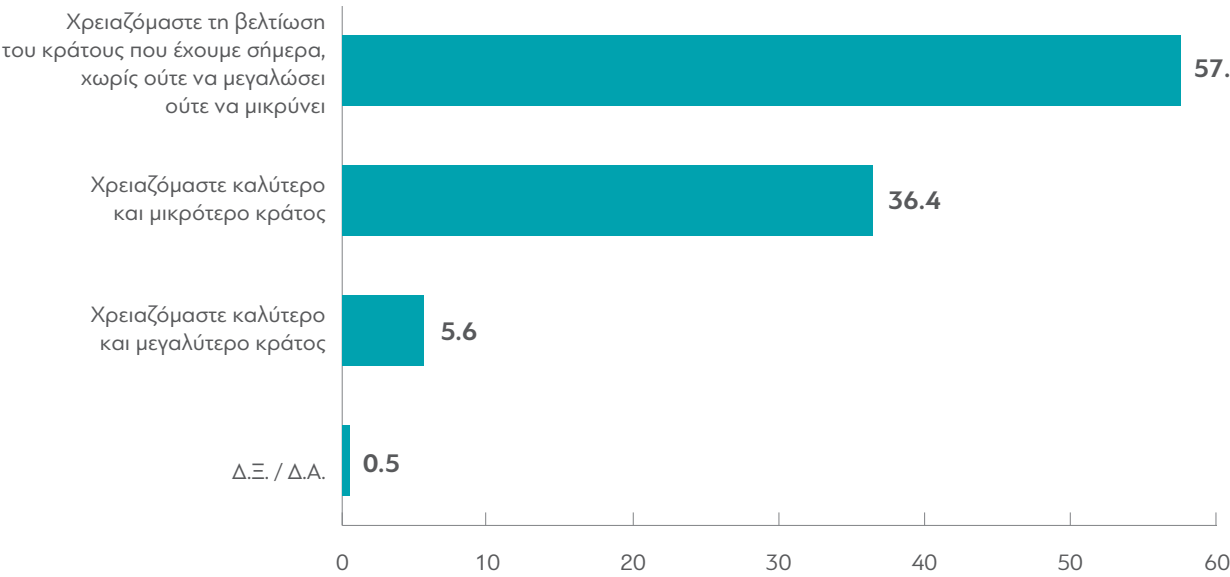
	ΑΝΩΤΕΡΗ -> ΜΕΣΑΙΑ	ΜΕΣΑΙΑ	ΚΑΤΩΤΕΡΗ -> ΜΕΣΑΙΑ	ΑΤΤΙΚΗ	ΘΕΣΣΑΛΟ-ΝΙΚΗ	ΒΟΡΕΙΑ ΕΛΛΑΔΑ	ΚΕΝΤΡΙΚΗ ΕΛΛΑΔΑ	ΑΙΓΑΙΟ / ΚΡΗΤΗ	ΑΣΤΙ-ΚΗ	ΑΓΡΟΤΙΚΗ
Το κράτος επεμβαίνει υπερβολικά και δεν επιτρέπει στον ιδιωτικό τομέα της οικονομίας να δημιουργήσει πλούτο και θέσεις εργασίας	60,8	56,8	45,1	52,9	49,9	54,0	58,6	51,0	54,0	52,9
Το κράτος δεν επεμβαίνει αρκετά και επιτρέπει στον ιδιωτικό τομέα να δρα ασύδοτος	37,3	39,1	51,0	43,3	43,9	42,2	38,8	45,3	42,2	43,1
Δ.Ξ. / Δ.Α.	1,9	4,1	3,9	3,8	6,2	3,8	2,6	3,7	3,8	4,0

	ΣΥΡΙΖΑ	Ν.Δ.	ΧΡΥΣΗ ΑΥΓΗ	ΤΟ ΠΟΤΑΜΙ	ΚΚΕ	ΑΝ. ΕΛ.	ΠΑΣΟΚ
Το κράτος επεμβαίνει υπερβολικά και δεν επιτρέπει στον ιδιωτικό τομέα της οικονομίας να δημιουργήσει πλούτο και θέσεις εργασίας	42,0	66,3	55,0	70,8	34,5	52,1	67,7
Το κράτος δεν επεμβαίνει αρκετά και επιτρέπει στον ιδιωτικό τομέα να δρα ασύδοτος	53,2	31,2	45,0	25,0	59,3	43,7	26,7
Δ.Ξ. / Δ.Α.	4,8	2,5	0,0	4,2	6,2	4,2	5,6

	ΑΡΙΣΤΕΡΑ	ΚΕΝΤΡΟΑΡΙΣΤΕΡΑ	ΚΕΝΤΡΟ	ΚΕΝΤΡΟΔΕΞΙΑ	ΔΕΞΙΑ	Δ.Ξ. / Δ.Α.
Το κράτος επεμβαίνει υπερβολικά και δεν επιτρέπει στον ιδιωτικό τομέα της οικονομίας να δημιουργήσει πλούτο και θέσεις εργασίας	30,9	51,7	60,9	66,0	59,5	60,3
Το κράτος δεν επεμβαίνει αρκετά και επιτρέπει στον ιδιωτικό τομέα να δρα ασύδοτος	63,8	42,8	35,9	31,1	38,8	37,6
Δ.Ξ. / Δ.Α.	5,2	5,5	3,2	2,9	1,7	2,2

B22. Άποψη για το μέγεθος του δημοσίου τομέα

B22. ΕΡΩΤΗΣΗ: Γενικά, για την αντιμετώπιση των προβλημάτων της οικονομίας, τι κράτος/δημόσιο τομέα, κατά τη γνώμη σας, έχει ανάγκη η χώρα;



Πίνακας B22.1: Άποψη για το μέγεθος του δημοσίου τομέα

	ΣΥΝΟΛΟ	ΑΝΔΡΑΣ	ΓΥΝΑΙΚΑ	18-24	25-39	40-54	55-64	65 +	Α' ΒΑΘΜΙΑ	Β' ΒΑΘΜΙΑ	Γ' ΒΑΘΜΙΑ	ΜΕΤΑΠΤΥ-ΧΙΑΚΟ
Χρειαζόμαστε καλύτερο και μεγαλύτερο κράτος	5,6	6,1	5,0	5,3	5,9	4,2	5,8	6,5	8,3	6,6	3,8	6,6
Χρειαζόμαστε καλύτερο και μικρότερο κράτος	36,4	42,3	30,6	14,4	28,7	40,7	45,3	40,8	26,4	30,0	41,3	47,7
Χρειαζόμαστε τη βελτίωση του κράτους που έχουμε σήμερα, χωρίς ούτε να μεγαλώσει ούτε να μικρύνει	57,5	51,2	63,7	80,3	65,0	54,4	48,6	51,9	64,0	63,0	54,4	45,3
Δ.Ξ. / Δ.Α.	0,5	0,4	0,7	0,0	0,4	0,7	0,3	0,8	1,3	0,4	0,5	0,4

	< 500 €	501 - 1.000 €	1.001 - 1.500 €	1.501 - 2.000 €	2.001 - 3.000 €	> 3.001 €	Δ.Ξ. / Δ.Α.
Χρειαζόμαστε καλύτερο και μεγαλύτερο κράτος	8,7	7,5	4,8	3,6	3,9	2,6	7,7
Χρειαζόμαστε καλύτερο και μικρότερο κράτος	21,8	29,9	35,7	43,3	47,4	49,4	32,7
Χρειαζόμαστε τη βελτίωση του κράτους που έχουμε σήμερα, χωρίς ούτε να μεγαλώσει ούτε να μικρύνει	68,9	62,4	58,6	52,2	48,7	48,0	58,8
Δ.Ξ. / Δ.Α.	0,6	0,2	0,9	0,9	0,0	0,0	0,8

	ΔΗΜΟΣΙΟΣ ΥΠΑΛΛ.	ΙΔΙΩΤΙΚΟΣ ΥΠΑΛΛ.	Ε.Ε.Ε	Ε.Ε.Τ	ΕΠΙΧΕΙΡ	ΑΓΡΟΤΗΣ	ΦΟΙΤΗΤΗΣ / ΣΠΟΥΔΑΣΤ	ΝΟΙΚΟ-ΚΥΡΑ	ΣΥΝΤΑΞΙ-ΟΥΧΟΣ	ΑΝΕΡΓΟΣ
Χρειαζόμαστε καλύτερο και μεγαλύτερο κράτος	4,2	4,6	4,3	5,0	2,6	0,0	3,5	6,5	6,6	7,7
Χρειαζόμαστε καλύτερο και μικρότερο κράτος	28,1	37,1	45,7	47,8	50,4	39,0	19,0	29,5	41,7	27,5
Χρειαζόμαστε τη βελτίωση του κράτους που έχουμε σήμερα, χωρίς ούτε να μεγαλώσει ούτε να μικρύνει	66,9	57,7	49,3	46,3	47,0	61,0	77,5	64,0	51,1	64,4
Δ.Ξ. / Δ.Α.	0,8	0,6	0,7	0,9	0,0	0,0	0,0	0,0	0,6	0,4

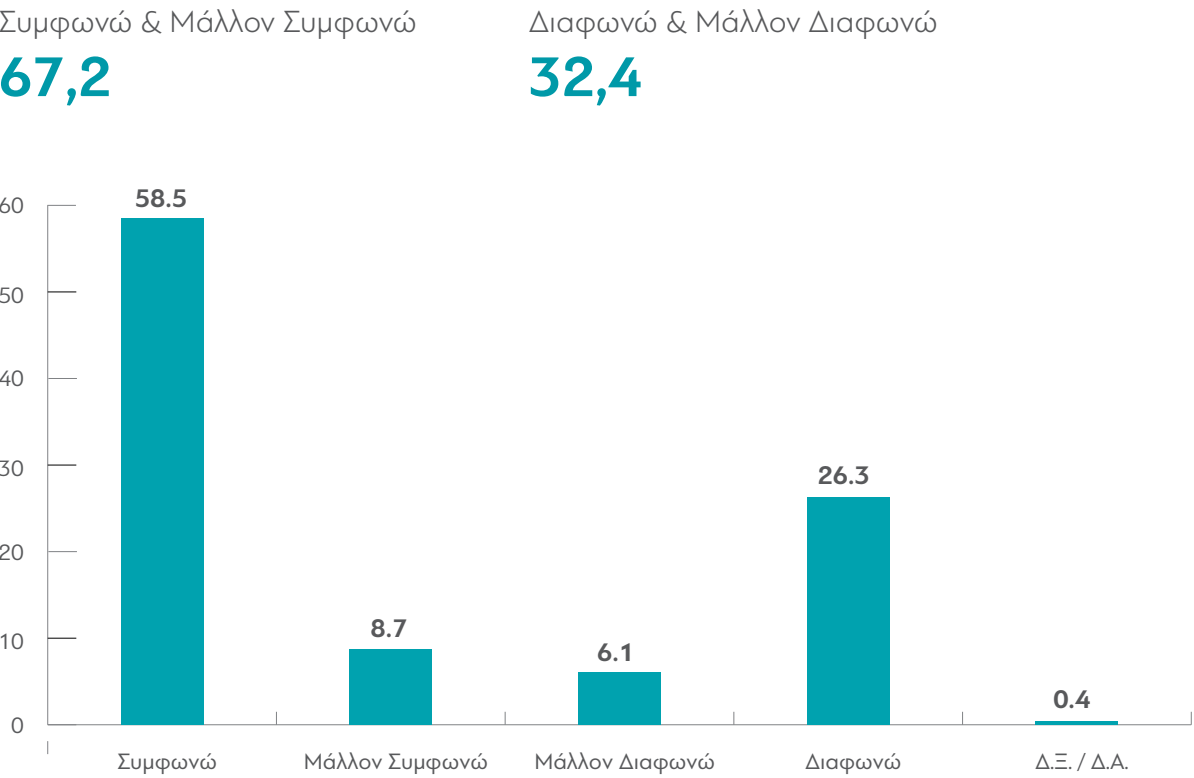
	ΑΝΩΤΕΡΗ -> ΜΕΣΑΙΑ	ΜΕΣΑΙΑ	ΚΑΤΩΤΕΡΗ -> ΜΕΣΑΙΑ	ΑΤΤΙΚΗ	ΘΕΣΣΑΛΟ-ΝΙΚΗ	ΒΟΡΕΙΑ ΕΛΛΑΔΑ	ΚΕΝΤΡΙΚΗ ΕΛΛΑΔΑ	ΑΙΓΑΙΟ / ΚΡΗΤΗ	ΑΣΤΙ-ΚΗ	ΑΓΡΟΤΙΚΗ
Χρειαζόμαστε καλύτερο και μεγαλύτερο κράτος	5,7	4,2	8,2	5,4	5,4	4,9	6,0	6,5	5,2	6,9
Χρειαζόμαστε καλύτερο και μικρότερο κράτος	50,0	36,1	32,0	37,2	41,8	34,4	36,3	32,9	37,3	33,5
Χρειαζόμαστε τη βελτίωση του κράτους που έχουμε σήμερα, χωρίς ούτε να μεγαλώσει ούτε να μικρύνει	44,3	59,1	59,4	56,7	52,8	60,0	57,5	59,8	56,9	59,4
Δ.Ξ. / Δ.Α.	0,0	0,6	0,4	0,7	0,0	0,7	0,2	0,8	0,6	0,2

	ΣΥΡΙΖΑ	Ν.Δ.	ΧΡΥΣΗ ΑΥΓΗ	ΤΟ ΠΟΤΑΜΙ	ΚΚΕ	ΑΝ. ΕΛ.	ΠΑΣΟΚ
Χρειαζόμαστε καλύτερο και μεγαλύτερο κράτος	8,0	3,2	0,0	0,7	19,5	2,1	3,2
Χρειαζόμαστε καλύτερο και μικρότερο κράτος	23,1	48,6	31,7	64,6	15,9	38,5	51,6
Χρειαζόμαστε τη βελτίωση του κράτους που έχουμε σήμερα, χωρίς ούτε να μεγαλώσει ούτε να μικρύνει	68,6	47,5	68,3	34,7	62,8	58,4	45,2
Δ.Ξ. / Δ.Α.	0,3	0,7	0,0	0,0	1,8	1,0	0,0

	ΑΡΙΣΤΕΡΑ	ΚΕΝΤΡΟΑΡΙΣΤΕΡΑ	ΚΕΝΤΡΟ	ΚΕΝΤΡΟΔΕΞΙΑ	ΔΕΞΙΑ	Δ.Ξ. / Δ.Α.
Χρειαζόμαστε καλύτερο και μεγαλύτερο κράτος	12,7	4,2	4,0	2,4	4,3	5,2
Χρειαζόμαστε καλύτερο και μικρότερο κράτος	19,8	34,8	44,3	52,0	38,5	20,2
Χρειαζόμαστε τη βελτίωση του κράτους που έχουμε σήμερα, χωρίς ούτε να μεγαλώσει ούτε να μικρύνει	66,6	60,8	51,7	44,6	57,2	73,3
Δ.Ξ. / Δ.Α.	0,9	0,2	0,0	1,0	0,0	1,3

B23. Άποψη για το ενδεχόμενο βελτίωσης των υπηρεσιών που παρέχει ο δημόσιος τομέας σε περίπτωση κατάργησης της μονιμότητας των δημοσίων υπαλλήλων

B23. ΕΡΩΤΗΣΗ: Συμφωνείτε με την άποψη ότι η κατάργηση της μονιμότητας των δημοσίων υπαλλήλων θα βελτιώσει την ποιότητα των υπηρεσιών που παρέχει ο δημόσιος τομέας;



Πίνακας B23.1: Άποψη για το ενδεχόμενο βελτίωσης των υπηρεσιών που παρέχει ο δημόσιος τομέας σε περίπτωση κατάργησης της μονιμότητας των δημοσίων υπαλλήλων

	ΣΥΝΟΛΟ	ΑΝΔΡΑΣ	ΓΥΝΑΙΚΑ	18-24	25-39	40-54	55-64	65 +	Α' ΒΑΘΜΙΑ	Β' ΒΑΘΜΙΑ	Γ' ΒΑΘΜΙΑ	ΜΕΤΑΠΤΥ-ΧΙΑΚΟ
Συμφωνώ	58,5	60,0	57,0	43,7	58,7	63,0	60,3	56,8	60,2	59,7	56,9	59,3
Μάλλον Συμφωνώ	8,7	8,3	9,2	14,9	7,9	7,7	7,6	9,4	10,5	6,6	10,5	7,6
Μάλλον Διαφωνώ	6,1	5,4	6,8	8,2	5,7	4,6	5,6	7,7	5,6	5,6	6,6	6,4
Διαφωνώ	26,3	25,8	26,7	32,6	27,7	24,1	26,0	25,6	23,3	27,6	25,7	26,4
Δ.Ξ. / Δ.Α.	0,4	0,5	0,3	0,6	0,0	0,6	0,5	0,5	0,4	0,5	0,3	0,3

	< 500 €	501 - 1.000 €	1.001 - 1.500 €	1.501 - 2.000 €	2.001 - 3.000 €	> 3.001 €	Δ.Ξ. / Δ.Α.
Συμφωνώ	61,1	54,9	57,1	59,8	59,1	77,8	51,1
Μάλλον Συμφωνώ	10,1	8,9	8,0	8,9	8,8	4,8	11,9
Μάλλον Διαφωνώ	3,7	5,6	7,3	6,7	5,9	4,1	8,0
Διαφωνώ	24,1	30,5	27,3	24,6	25,4	13,3	27,7
Δ.Ξ. / Δ.Α.	1,0	0,1	0,3	0,0	0,8	0,0	1,3

	ΔΗΜΟΣΙΟΣ ΥΠΑΛΛ.	ΙΔΙΩΤΙΚΟΣ ΥΠΑΛΛ.	Ε.Ε.Ε	Ε.Ε.Τ	ΕΠΙΧΕΙΡ	ΑΓΡΟΤΗΣ	ΦΟΙΤΗΤΗΣ / ΣΠΟΥΔΑΣΤ	ΝΟΙΚΟ-ΚΥΡΑ	ΣΥΝΤΑΞΙ-ΟΥΧΟΣ	ΑΝΕΡΓΟΣ
Συμφωνώ	38,3	65,8	63,1	71,5	72,3	58,6	44,9	58,4	58,2	59,4
Μάλλον Συμφωνώ	11,6	5,8	8,3	5,6	2,9	8,2	16,5	8,5	9,1	9,1
Μάλλον Διαφωνώ	7,9	5,6	7,7	3,1	5,6	0,0	8,1	5,6	6,9	4,9
Διαφωνώ	42,2	22,3	20,3	18,9	19,2	33,2	29,5	27,5	25,4	26,3
Δ.Ξ. / Δ.Α.	0,0	0,5	0,6	0,9	0,0	0,0	1,0	0,0	0,4	0,3

	ΑΝΩΤΕΡΗ -> ΜΕΣΑΙΑ	ΜΕΣΑΙΑ	ΚΑΤΩΤΕΡΗ -> ΜΕΣΑΙΑ	ΑΤΤΙΚΗ	ΘΕΣΣΑΛΟ-ΝΙΚΗ	ΒΟΡΕΙΑ ΕΛΛΑΔΑ	ΚΕΝΤΡΙΚΗ ΕΛΛΑΔΑ	ΑΙΓΑΙΟ / ΚΡΗΤΗ	ΑΣΤΙ-ΚΗ	ΑΓΡΟΤΙΚΗ
Συμφωνώ	67,1	58,5	56,0	56,1	63,2	58,2	60,8	57,1	58,3	59,1
Μάλλον Συμφωνώ	8,1	9,1	8,5	8,7	10,1	8,7	7,3	10,0	8,7	8,6
Μάλλον Διαφωνώ	4,0	6,6	5,8	6,8	4,2	6,4	5,5	6,5	6,2	5,8
Διαφωνώ	20,8	25,4	29,1	27,9	22,2	26,2	26,0	26,4	26,3	26,3
Δ.Ξ. / Δ.Α.	0,0	0,4	0,6	0,5	0,3	0,5	0,4	0,0	0,5	0,2

	ΣΥΡΙΖΑ	Ν.Δ.	ΧΡΥΣΗ ΑΥΓΗ	ΤΟ ΠΟΤΑΜΙ	ΚΚΕ	ΑΝ. ΕΛ.	ΠΑΣΟΚ
Συμφωνώ	49,8	68,6	71,7	72,9	31,9	58,3	59,7
Μάλλον Συμφωνώ	9,2	9,9	3,3	6,3	10,6	4,2	8,1
Μάλλον Διαφωνώ	6,2	6,4	1,7	6,9	7,1	9,4	4,0
Διαφωνώ	34,2	14,9	23,3	13,9	50,4	28,1	25,8
Δ.Ξ. / Δ.Α.	0,6	0,2	0,0	0,0	0,0	0,0	2,4

	ΑΡΙΣΤΕΡΑ	ΚΕΝΤΡΟΑΡΙΣΤΕΡΑ	ΚΕΝΤΡΟ	ΚΕΝΤΡΟΔΕΞΙΑ	ΔΕΞΙΑ	Δ.Ξ. / Δ.Α.
Συμφωνώ	38,8	56,6	66,1	68,9	69,5	52,6
Μάλλον Συμφωνώ	7,6	11,1	7,0	9,7	5,1	11,4
Μάλλον Διαφωνώ	5,7	8,7	4,2	7,5	2,8	5,6
Διαφωνώ	47,5	23,6	21,7	14,0	22,0	29,9
Δ.Ξ. / Δ.Α.	0,4	0,0	0,9	0,0	0,6	0,5

B24. Άποψη για το ύψος της φορολογίας και την ύπαρξη ενός ισχυρού κράτους πρόνοιας

Πίνακας B24.1: Άποψη για το ύψος της φορολογίας και την ύπαρξη ενός ισχυρού κράτους πρόνοιας

	ΣΥΝΟΛΟ	ΑΝΔΡΑΣ	ΓΥΝΑΙΚΑ	18-24	25-39	40-54	55-64	65 +	Α' ΒΑΘΜΙΑ	Β' ΒΑΘΜΙΑ	Γ' ΒΑΘΜΙΑ	ΜΕΤΑΠΤΥ-ΧΙΑΚΟ
Πρέπει να υπάρχει υψηλή φορο-λογία και ισχυρό κράτος πρόνοιας για όλους	49,7	48,0	51,4	35,5	48,5	50,8	55,8	50,2	44,5	44,6	52,7	59,7
Πρέπει η φορολογία να είναι χαμηλή έστω και αν υπάρχει λιγότερη κρατική μέριμνα	39,2	41,6	36,9	55,4	42,3	35,0	35,0	38,6	42,6	44,3	36,7	29,1
Δ.Ξ. / Δ.Α.	11,1	10,4	11,7	9,1	9,2	14,2	9,2	11,2	12,9	11,1	10,6	11,2

	< 500 €	501 - 1.000 €	1.001 - 1.500 €	1.501 - 2.000 €	2.001 - 3.000 €	> 3.001 €	Δ.Ξ. / Δ.Α.
Πρέπει να υπάρχει υψηλή φορο-λογία και ισχυρό κράτος πρόνοιας για όλους	47,0	42,6	53,4	52,0	57,9	49,2	46,4
Πρέπει η φορολογία να είναι χα-μηλή έστω και αν υπάρχει λιγότερη κρατική μέριμνα	40,7	45,1	38,3	36,1	30,6	41,7	39,8
Δ.Ξ. / Δ.Α.	12,3	12,3	8,3	11,9	11,5	9,1	13,8

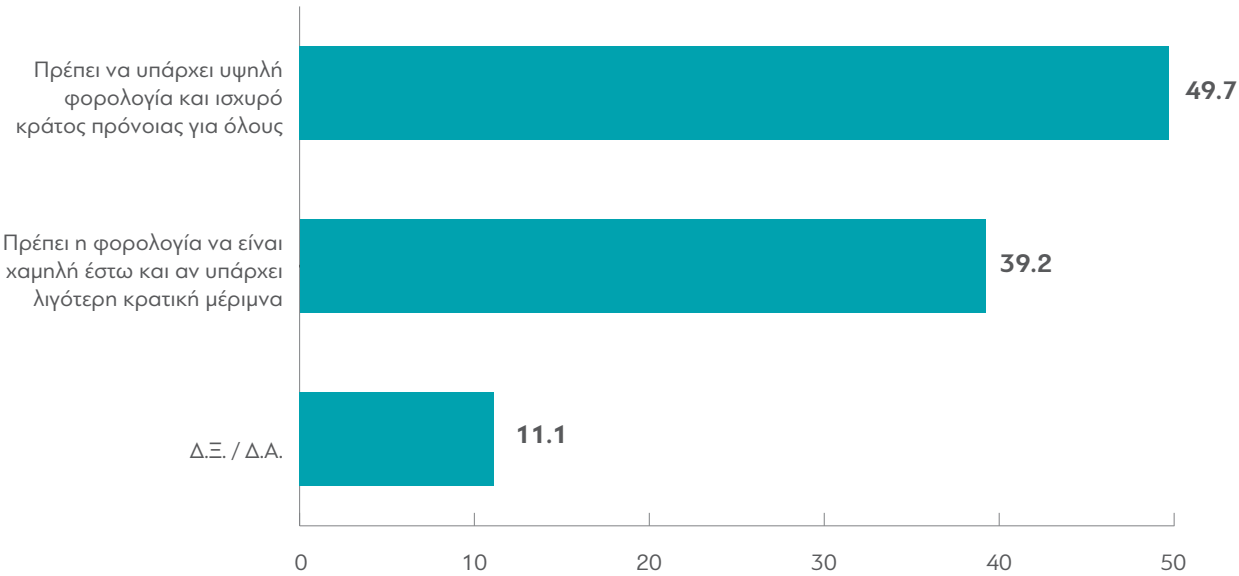
	ΔΗΜΟΣΙΟΣ ΥΠΑΛΛ.	ΙΔΙΩΤΙΚΟΣ ΥΠΑΛΛ.	Ε.Ε.Ε	Ε.Ε.Τ	ΕΠΙΧΕΙΡ	ΑΓΡΟΤΗΣ	ΦΟΙΤΗΤΗΣ / ΣΠΟΥΔΑΣΤ	ΝΟΙΚΟ-ΚΥΡΑ	ΣΥΝΤΑΞΙ-ΟΥΧΟΣ	ΑΝΕΡΓΟΣ
Πρέπει να υπάρχει υψηλή φορο-λογία και ισχυρό κράτος πρόνοιας για όλους	59,8	54,8	49,1	34,0	50,9	42,1	36,7	47,5	53,2	43,7
Πρέπει η φορολογία να είναι χα-μηλή έστω και αν υπάρχει λιγότερη κρατική μέριμνα	29,2	35,8	41,0	52,7	36,6	50,5	53,3	39,8	35,6	44,1
Δ.Ξ. / Δ.Α.	11,0	9,4	9,9	13,3	12,5	7,4	10,0	12,7	11,2	12,2

	ΑΝΩΤΕΡΗ -> ΜΕΣΑΙΑ	ΜΕΣΑΙΑ	ΚΑΤΩΤΕΡΗ -> ΜΕΣΑΙΑ	ΑΤΤΙΚΗ	ΘΕΣΣΑΛΟ-ΝΙΚΗ	ΒΟΡΕΙΑ ΕΛΛΑΔΑ	ΚΕΝΤΡΙΚΗ ΕΛΛΑΔΑ	ΑΙΓΑΙΟ / ΚΡΗΤΗ	ΑΣΤΙ-ΚΗ	ΑΓΡΟΤΙΚΗ
Πρέπει να υπάρχει υψηλή φορο-λογία και ισχυρό κράτος πρόνοιας για όλους	50,6	49,7	49,2	51,2	52,9	47,4	50,8	44,1	49,7	49,6
Πρέπει η φορολογία να είναι χα-μηλή έστω και αν υπάρχει λιγότερη κρατική μέριμνα	39,6	39,5	39,4	37,6	36,7	40,9	41,0	40,5	38,9	40,6
Δ.Ξ. / Δ.Α.	9,8	10,8	11,4	11,2	10,4	11,7	8,2	15,4	11,4	9,8

	ΣΥΡΙΖΑ	Ν.Δ.	ΧΡΥΣΗ ΑΥΓΗ	ΤΟ ΠΟΤΑΜΙ	ΚΚΕ	ΑΝ. ΕΛ.	ΠΑΣΟΚ
Πρέπει να υπάρχει υψηλή φορο-λογία και ισχυρό κράτος πρόνοιας για όλους	54,0	47,7	35,0	56,2	44,2	38,5	61,3
Πρέπει η φορολογία να είναι χα-μηλή έστω και αν υπάρχει λιγότερη κρατική μέριμνα	36,1	43,6	51,7	33,4	31,0	52,1	28,2
Δ.Ξ. / Δ.Α.	9,9	8,7	13,3	10,4	24,8	9,4	10,5

	ΑΡΙΣΤΕΡΑ	ΚΕΝΤΡΟΑΡΙΣΤΕΡΑ	ΚΕΝΤΡΟ	ΚΕΝΤΡΟΔΕΞΙΑ	ΔΕΞΙΑ	Δ.Ξ. / Δ.Α.
Πρέπει να υπάρχει υψηλή φορο-λογία και ισχυρό κράτος πρόνοιας για όλους	54,1	54,8	52,7	47,3	38,5	36,2
Πρέπει η φορολογία να είναι χα-μηλή έστω και αν υπάρχει λιγότερη κρατική μέριμνα	31,6	34,0	38,7	43,3	55,0	45,3
Δ.Ξ. / Δ.Α.	14,4	11,2	8,6	9,5	6,6	18,5

B24. ΕΡΩΤΗΣΗ: Με ποια από τις παρακάτω απόψεις συμφωνείτε περισσότερο;



B25. Άποψη υπέρ ή κατά των ιδιωτικοποιήσεων των οργανισμών και υπηρεσιών κοινής ωφέλειας

Πίνακας B25.1: Άποψη υπέρ ή κατά των ιδιωτικοποιήσεων των οργανισμών και υπηρεσιών κοινής ωφέλειας

	ΣΥΝΟΛΟ	ΑΝΔΡΑΣ	ΓΥΝΑΙΚΑ	18-24	25-39	40-54	55-64	65 +	Α' ΒΑΘΜΙΑ	Β' ΒΑΘΜΙΑ	Γ' ΒΑΘΜΙΑ	ΜΕΤΑΠΤΥ-ΧΙΑΚΟ
Υπέρ των ιδιωτικοποιήσεων των οργανισμών και υπηρεσιών κοινής ωφέλειας (ΕΥΔΑΠ, ΔΕΗ κλπ)	45,6	49,0	42,2	23,0	46,6	44,8	45,3	52,4	41,9	41,9	48,3	50,8
Κατά των ιδιωτικοποιήσεων των οργανισμών και υπηρεσιών κοινής ωφέλειας	51,6	48,4	54,9	70,8	51,7	52,2	52,0	44,9	53,4	55,6	49,1	46,4
Δ.Ξ. / Δ.Α.	2,8	2,6	2,9	6,2	1,7	3,0	2,7	2,7	4,7	2,5	2,6	2,8

	< 500 €	501 - 1.000 €	1.001 - 1.500 €	1.501 - 2.000 €	2.001 - 3.000 €	> 3.001 €	Δ.Ξ. / Δ.Α.
Υπέρ των ιδιωτικοποιήσεων των οργανισμών και υπηρεσιών κοινής ωφέλειας (ΕΥΔΑΠ, ΔΕΗ κλπ)	36,8	40,1	46,8	46,6	50,7	60,2	47,7
Κατά των ιδιωτικοποιήσεων των οργανισμών και υπηρεσιών κοινής ωφέλειας	61,0	57,5	51,6	49,7	45,4	37,9	46,8
Δ.Ξ. / Δ.Α.	2,2	2,4	1,6	3,7	3,9	1,9	5,5

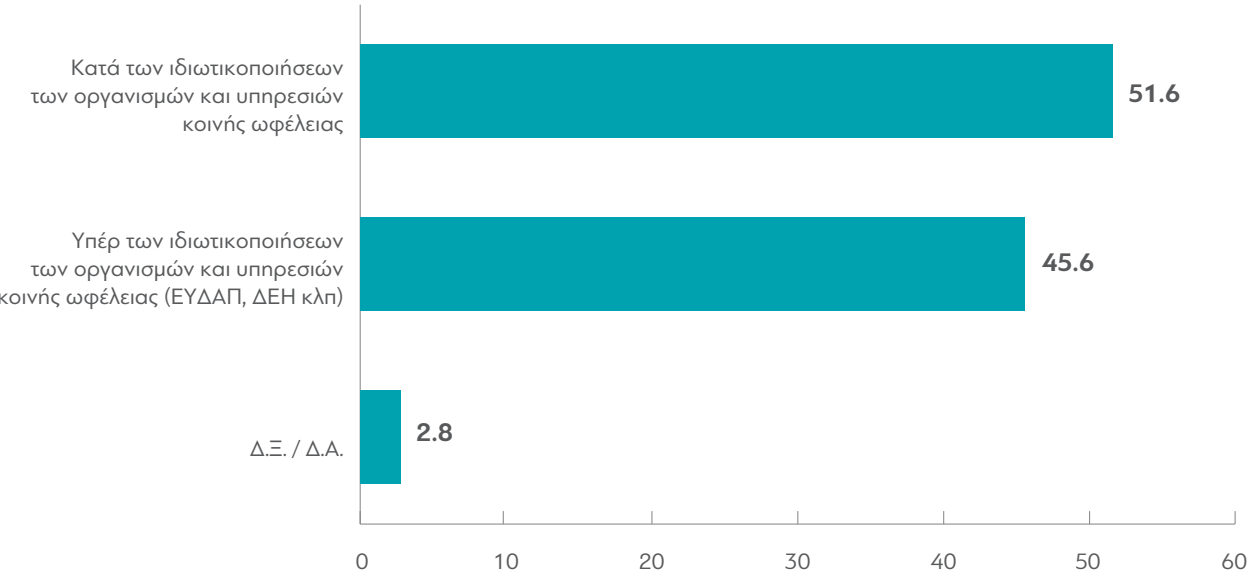
	ΔΗΜΟΣΙΟΣ ΥΠΑΛΛ.	ΙΔΙΩΤΙΚΟΣ ΥΠΑΛΛ.	Ε.Ε.Ε	Ε.Ε.Τ	ΕΠΙΧΕΙΡ	ΑΓΡΟΤΗΣ	ΦΟΙΤΗΤΗΣ / ΣΠΟΥΔΑΣΤ	ΝΟΙΚΟ-ΚΥΡΑ	ΣΥΝΤΑΞΙ-ΟΥΧΟΣ	ΑΝΕΡΓΟΣ
Υπέρ των ιδιωτικοποιήσεων των οργανισμών και υπηρεσιών κοινής ωφέλειας (ΕΥΔΑΠ, ΔΕΗ κλπ)	38,3	52,5	47,3	50,8	70,5	35,1	22,2	42,0	51,4	35,0
Κατά των ιδιωτικοποιήσεων των οργανισμών και υπηρεσιών κοινής ωφέλειας	58,7	43,9	50,8	46,7	29,5	57,4	72,1	56,4	45,6	64,0
Δ.Ξ. / Δ.Α.	3,0	3,6	1,9	2,5	0,0	7,5	5,7	1,6	3,0	1,0

	ΑΝΩΤΕΡΗ -> ΜΕΣΑΙΑ	ΜΕΣΑΙΑ	ΚΑΤΩΤΕΡΗ -> ΜΕΣΑΙΑ	ΑΤΤΙΚΗ	ΘΕΣΣΑΛΟ-ΝΙΚΗ	ΒΟΡΕΙΑ ΕΛΛΑΔΑ	ΚΕΝΤΡΙΚΗ ΕΛΛΑΔΑ	ΑΙΓΑΙΟ / ΚΡΗΤΗ	ΑΣΤΙ-ΚΗ	ΑΓΡΟΤΙΚΗ
Υπέρ των ιδιωτικοποιήσεων των οργανισμών και υπηρεσιών κοινής ωφέλειας (ΕΥΔΑΠ, ΔΕΗ κλπ)	60,5	47,8	35,9	43,0	51,1	45,7	47,2	44,6	45,1	47,3
Κατά των ιδιωτικοποιήσεων των οργανισμών και υπηρεσιών κοινής ωφέλειας	38,3	48,7	62,1	54,3	46,4	50,8	51,2	51,4	52,2	49,6
Δ.Ξ. / Δ.Α.	1,2	3,5	2,0	2,7	2,5	3,5	1,6	4,0	2,7	3,1

	ΣΥΡΙΖΑ	Ν.Δ.	ΧΡΥΣΗ ΑΥΓΗ	ΤΟ ΠΟΤΑΜΙ	ΚΚΕ	ΑΝ. ΕΛ.	ΠΑΣΟΚ
Υπέρ των ιδιωτικοποιήσεων των οργανισμών και υπηρεσιών κοινής ωφέλειας (ΕΥΔΑΠ, ΔΕΗ κλπ)	27,7	69,7	43,3	67,4	16,8	35,4	59,7
Κατά των ιδιωτικοποιήσεων των οργανισμών και υπηρεσιών κοινής ωφέλειας	69,8	27,1	55,0	28,4	78,8	63,6	37,1
Δ.Ξ. / Δ.Α.	2,5	3,2	1,7	4,2	4,4	1,0	3,2

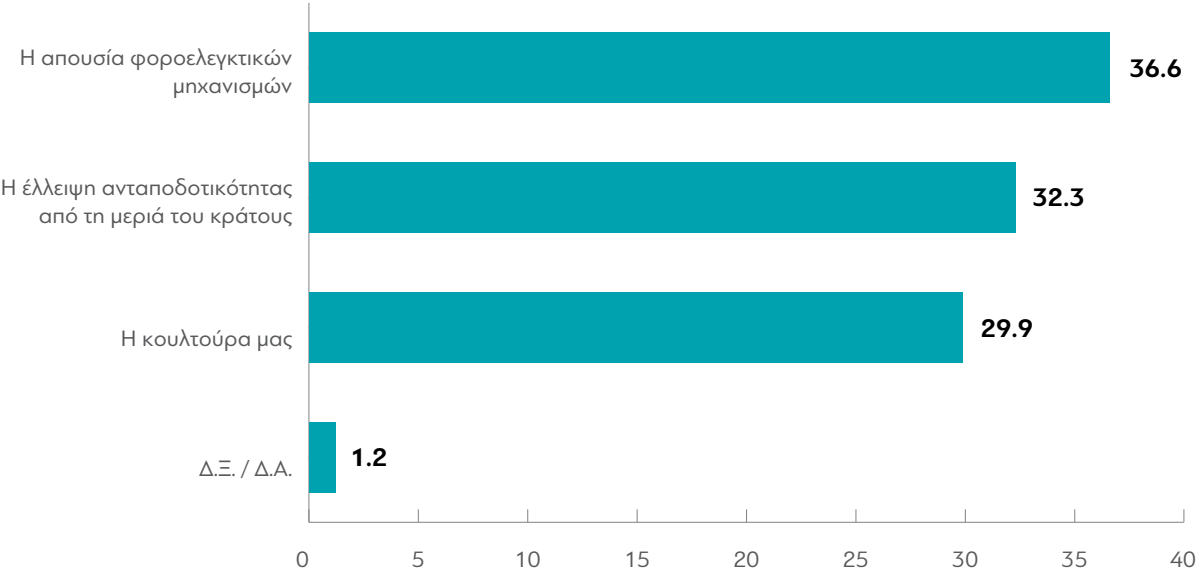
	ΑΡΙΣΤΕΡΑ	ΚΕΝΤΡΟΑΡΙΣΤΕΡΑ	ΚΕΝΤΡΟ	ΚΕΝΤΡΟΔΕΞΙΑ	ΔΕΞΙΑ	Δ.Ξ. / Δ.Α.
Υπέρ των ιδιωτικοποιήσεων των οργανισμών και υπηρεσιών κοινής ωφέλειας (ΕΥΔΑΠ, ΔΕΗ κλπ)	16,8	40,7	54,9	69,7	52,4	38,1
Κατά των ιδιωτικοποιήσεων των οργανισμών και υπηρεσιών κοινής ωφέλειας	80,0	56,8	41,8	28,4	44,1	59,4
Δ.Ξ. / Δ.Α.	3,2	2,4	3,3	1,9	3,6	2,5

B25. ΕΡΩΤΗΣΗ: Θα λέγατε ότι είστε:



B26. Ποια αιτία εξηγεί καλύτερα τη μεγάλη έκταση της φοροδιαφυγής στην Ελλάδα

B26. ΕΡΩΤΗΣΗ: Ποια από τις τρεις αιτίες που θα σας διαβάσω εξηγεί καλύτερα τη μεγάλη έκταση της φοροδιαφυγής στην Ελλάδα;



Πίνακας B26.1: Ποια αιτία εξηγεί καλύτερα τη μεγάλη έκταση της φοροδιαφυγής στην Ελλάδα

	ΣΥΝΟΛΟ	ΑΝΔΡΑΣ	ΓΥΝΑΙΚΑ	18-24	25-39	40-54	55-64	65 +	Α' ΒΑΘΜΙΑ	Β' ΒΑΘΜΙΑ	Γ' ΒΑΘΜΙΑ	ΜΕΤΑΠΤΥ-ΧΙΑΚΟ
Η απουσία φοροελεγκτικών μηχανισμών	36,6	37,9	35,3	34,9	39,0	34,3	34,5	38,4	30,8	35,3	38,9	36,6
Η κουλτούρα μας	29,9	29,0	30,7	28,8	29,0	31,3	30,4	29,3	27,5	27,8	30,4	37,0
Η έλλειψη ανταποδοτικότητας από την μεριά του κράτους	32,3	31,7	33,0	36,3	31,2	32,9	34,8	30,2	38,0	36,2	29,5	25,8
Δ.Ξ. / Δ.Α.	1,2	1,4	1,0	0,0	0,8	1,5	0,3	2,1	3,7	0,7	1,2	0,6

	< 500 €	501 - 1.000 €	1.001 - 1.500 €	1.501 - 2.000 €	2.001 - 3.000 €	> 3.001 €	Δ.Ξ. / Δ.Α.
Η απουσία φοροελεγκτικών μηχανισμών	38,0	34,2	39,4	37,4	40,0	24,5	37,7
Η κουλτούρα μας	20,4	29,0	29,6	31,6	33,4	36,2	28,8
Η έλλειψη ανταποδοτικότητας από την μεριά του κράτους	41,0	35,8	30,4	29,5	25,9	39,3	27,6
Δ.Ξ. / Δ.Α.	0,6	1,0	0,6	1,5	0,7	0,0	5,9

	ΔΗΜΟΣΙΟΣ ΥΠΑΛΛ.	ΙΔΙΩΤΙΚΟΣ ΥΠΑΛΛ.	Ε.Ε.Ε	Ε.Ε.Τ	ΕΠΙΧΕΙΡ	ΑΓΡΟΤΗΣ	ΦΟΙΤΗΤΗΣ / ΣΠΟΥΔΑΣΤ	ΝΟΙΚΟ-ΚΥΡΑ	ΣΥΝΤΑΞΙ-ΟΥΧΟΣ	ΑΝΕΡΓΟΣ
Η απουσία φοροελεγκτικών μηχανισμών	43,7	38,4	29,0	26,8	27,7	31,4	40,8	36,3	37,9	36,2
Η κουλτούρα μας	32,5	31,8	31,4	25,1	20,9	33,8	27,7	24,8	32,3	26,7
Η έλλειψη ανταποδοτικότητας από την μεριά του κράτους	21,1	29,4	39,6	47,4	47,5	29,8	29,1	36,9	28,7	37,1
Δ.Ξ. / Δ.Α.	2,7	0,4	0,0	0,7	3,9	5,0	2,4	2,0	1,1	0,0

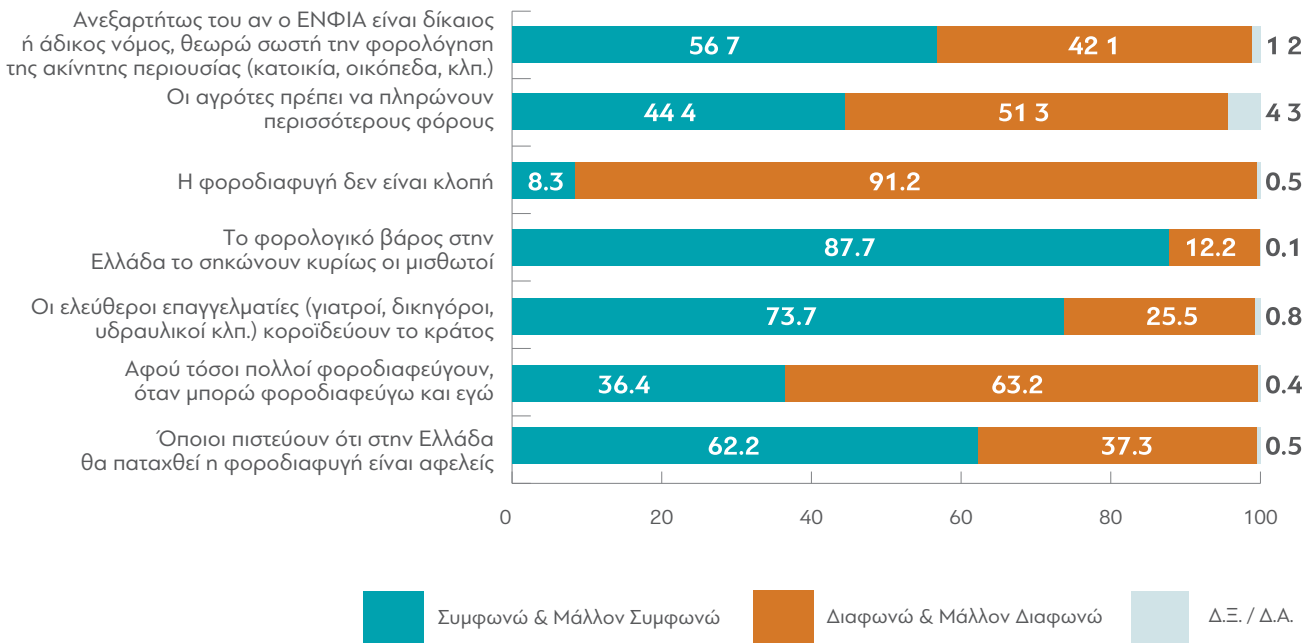
	ΑΝΩΤΕΡΗ -> ΜΕΣΙΑΙΑ	ΜΕΣΙΑΙΑ	ΚΑΤΩΤΕΡΗ -> ΜΕΣΙΑΙΑ	ΑΤΤΙΚΗ	ΘΕΣΣΑΛΟ-ΝΙΚΗ	ΒΟΡΕΙΑ ΕΛΛΑΔΑ	ΚΕΝΤΡΙΚΗ ΕΛΛΑΔΑ	ΑΙΓΑΙΟ / ΚΡΗΤΗ	ΑΣΤΙ-ΚΗ	ΑΓΡΟΤΙΚΗ
Η απουσία φοροελεγκτικών μηχανισμών	32,2	37,4	37,2	37,6	39,3	38,1	36,2	28,9	38,3	30,6
Η κουλτούρα μας	32,9	29,6	28,9	28,8	34,0	30,3	27,7	32,2	29,7	30,5
Η έλλειψη ανταποδοτικότητας από την μεριά του κράτους	34,5	32,0	32,2	32,6	26,3	30,3	34,3	38,0	31,0	37,1
Δ.Ξ. / Δ.Α.	0,4	1,0	1,7	1,0	0,4	1,3	1,8	0,9	1,0	1,8

	ΣΥΡΙΖΑ	Ν.Δ.	ΧΡΥΣΗ ΑΥΓΗ	ΤΟ ΠΟΤΑΜΙ	ΚΚΕ	ΑΝ. ΕΛ.	ΠΑΣΟΚ
Η απουσία φοροελεγκτικών μηχανισμών	38,9	33,5	35,0	38,9	34,5	35,4	37,1
Η κουλτούρα μας	26,8	33,9	25,0	30,6	26,5	24,0	45,2
Η έλλειψη ανταποδοτικότητας από την μεριά του κράτους	33,1	31,5	38,3	29,8	35,5	39,6	17,7
Δ.Ξ. / Δ.Α.	1,2	1,1	1,7	0,7	3,5	1,0	0,0

	ΑΡΙΣΤΕΡΑ	ΚΕΝΤΡΟΑΡΙΣΤΕΡΑ	ΚΕΝΤΡΟ	ΚΕΝΤΡΟΔΕΞΙΑ	ΔΕΞΙΑ	Δ.Ξ. / Δ.Α.
Η απουσία φοροελεγκτικών μηχανισμών	40,0	39,3	34,8	35,6	33,6	31,7
Η κουλτούρα μας	25,0	31,2	29,3	32,1	28,5	36,4
Η έλλειψη ανταποδοτικότητας από την μεριά του κράτους	33,4	28,7	35,1	30,9	36,3	31,1
Δ.Ξ. / Δ.Α.	1,6	0,8	0,8	1,4	1,7	0,8

B27. Απόψεις που σχετίζονται με τη φοροδιαφυγή

B27. ΕΡΩΤΗΣΗ: Θα ήθελα να μου πείτε αν συμφωνείτε ή διαφωνείτε με τις φράσεις που θα σας διαβάσω σχετικά με τη φοροδιαφυγή:



Πίνακας B27.1: Ανεξαρτήτως του αν ο ΕΝΦΙΑ είναι δίκαιος ή άδικος νόμος, θεωρώ σωστή την φορολόγηση της ακίνητης περιουσίας (κατοικία, οικόπεδα, κλπ.)

	ΣΥΝΟΛΟ	ΑΝΔΡΑΣ	ΓΥΝΑΙΚΑ	18-24	25-39	40-54	55-64	65 +	Α' ΒΑΘΜΙΑ	Β' ΒΑΘΜΙΑ	Γ' ΒΑΘΜΙΑ	ΜΕΤΑΠΤΥ-ΧΙΑΚΟ
Συμφωνώ	39,7	41,6	37,7	30,0	33,5	38,6	47,4	45,2	35,5	37,1	42,2	42,0
Μάλλον Συμφωνώ	17,0	16,4	17,7	26,4	14,6	17,7	16,3	16,5	13,9	14,8	19,8	16,5
Μάλλον Διαφωνώ	8,0	7,5	8,4	12,1	11,5	7,8	5,1	5,1	6,2	6,3	9,3	10,0
Διαφωνώ	34,1	32,9	35,3	27,2	39,5	35,0	30,9	31,6	44,4	39,9	28,0	29,6
Δ.Ξ. / Δ.Α.	1,2	1,6	0,9	4,3	0,9	0,9	0,3	1,6	0,0	1,9	0,7	1,9

	< 500 €	501 - 1.000 €	1.001 - 1.500 €	1.501 - 2.000 €	2.001 - 3.000 €	> 3.001 €	Δ.Ξ. / Δ.Α.
Συμφωνώ	35,6	35,6	38,5	37,2	52,6	53,0	32,8
Μάλλον Συμφωνώ	13,1	15,6	19,4	20,9	15,9	15,0	14,0
Μάλλον Διαφωνώ	9,1	5,8	8,6	7,7	6,7	10,3	13,9
Διαφωνώ	42,2	41,5	31,8	32,4	24,8	21,7	37,0
Δ.Ξ. / Δ.Α.	0,0	1,5	1,7	1,8	0,0	0,0	2,3

	ΔΗΜΟΣΙΟΣ ΥΠΑΛΛ.	ΙΔΙΩΤΙΚΟΣ ΥΠΑΛΛ.	Ε.Ε.Ε	Ε.Ε.Τ	ΕΠΙΚΕΙΡ	ΑΓΡΟΤΗΣ	ΦΟΙΤΗΤΗΣ / ΣΠΟΥΔΑΣΤ	ΝΟΙΚΟ-ΚΥΡΑ	ΣΥΝΤΑΞΙ-ΟΥΧΟΣ	ΑΝΕΡΓΟΣ
Συμφωνώ	42,2	40,2	42,0	38,7	48,2	26,5	30,1	42,0	43,9	29,6
Μάλλον Συμφωνώ	17,3	12,8	19,3	20,2	18,4	13,2	28,1	8,1	17,7	18,8
Μάλλον Διαφωνώ	8,5	9,2	11,7	4,9	3,9	12,2	17,6	5,9	4,9	11,3
Διαφωνώ	32,0	35,3	27,0	35,3	29,5	48,1	21,0	41,7	32,2	40,0
Δ.Ξ. / Δ.Α.	0,0	2,5	0,0	0,9	0,0	0,0	3,2	2,3	1,3	0,3

	ΑΝΩΤΕΡΗ -> ΜΕΣΑΙΑ	ΜΕΣΑΙΑ	ΚΑΤΩΤΕΡΗ -> ΜΕΣΑΙΑ	ΑΤΤΙΚΗ	ΘΕΣΣΑΛΟ-ΝΙΚΗ	ΒΟΡΕΙΑ ΕΛΛΑΔΑ	ΚΕΝΤΡΙΚΗ ΕΛΛΑΔΑ	ΑΙΓΑΙΟ / ΚΡΗΤΗ	ΑΣΤΙ-ΚΗ	ΑΓΡΟΤΙΚΗ
Συμφωνώ	47,8	39,2	37,3	36,8	44,0	39,7	41,2	40,8	38,5	43,5
Μάλλον Συμφωνώ	17,6	16,1	18,7	17,4	15,5	18,1	17,0	15,5	17,5	15,4
Μάλλον Διαφωνώ	5,9	8,2	8,5	9,2	6,4	6,9	8,3	7,6	8,3	6,9
Διαφωνώ	27,7	35,0	34,8	35,6	33,0	34,5	31,8	33,9	34,6	32,5
Δ.Ξ. / Δ.Α.	1,0	1,5	0,7	1,0	1,1	0,8	1,7	2,2	1,1	1,7

	ΣΥΡΙΖΑ	Ν.Δ.	ΧΡΥΣΗ ΑΥΓΗ	ΤΟ ΠΟΤΑΜΙ	ΚΚΕ	ΑΝ. ΕΛ.	ΠΑΣΟΚ
Συμφωνώ	34,6	45,0	30,0	52,8	26,5	37,5	58,1
Μάλλον Συμφωνώ	17,4	17,9	18,3	20,8	11,5	14,6	14,5
Μάλλον Διαφωνώ	7,4	8,5	6,7	6,3	10,6	5,2	4,0
Διαφωνώ	39,3	27,0	45,0	19,4	49,6	41,7	22,6
Δ.Ξ. / Δ.Α.	1,3	1,6	0,0	0,7	1,8	1,0	0,8

	ΑΡΙΣΤΕΡΑ	ΚΕΝΤΡΟΑΡΙΣΤΕΡΑ	ΚΕΝΤΡΟ	ΚΕΝΤΡΟΔΕΞΙΑ	ΔΕΞΙΑ	Δ.Ξ. / Δ.Α.
Συμφωνώ	34,2	43,1	39,3	42,6	43,7	32,1
Μάλλον Συμφωνώ	14,6	22,2	17,1	17,9	13,0	11,4
Μάλλον Διαφωνώ	9,8	6,1	7,2	8,1	6,9	12,1
Διαφωνώ	40,3	27,9	35,5	30,0	34,5	42,1
Δ.Ξ. / Δ.Α.	1,1	0,7	0,9	1,5	1,9	2,4

Πίνακας B27.2: Οι αγρότες πρέπει να πληρώνουν περισσότερους φόρους

	ΣΥΝΟΛΟ	ΑΝΔΡΑΣ	ΓΥΝΑΙΚΑ	18-24	25-39	40-54	55-64	65 +	Α' ΒΑΘΜΙΑ	Β' ΒΑΘΜΙΑ	Γ' ΒΑΘΜΙΑ	ΜΕΤΑΠΤΥ-ΧΙΑΚΟ
Συμφωνώ	32,3	34,8	29,8	15,1	20,3	37,3	41,3	38,8	25,8	30,2	33,8	39,2
Μάλλον Συμφωνώ	12,1	11,9	12,3	5,4	9,5	14,2	14,3	13,2	11,6	9,6	13,6	15,5
Μάλλον Διαφωνώ	7,2	5,6	8,7	10,0	9,6	5,9	4,3	6,9	7,6	5,1	8,6	8,7
Διαφωνώ	44,1	44,0	44,3	67,6	56,5	38,2	34,8	36,6	50,9	51,1	39,5	31,6
Δ.Ξ. / Δ.Α.	4,3	3,7	4,9	1,9	4,1	4,4	5,3	4,5	4,1	4,0	4,5	5,0

	< 500 €	501 - 1.000 €	1.001 - 1.500 €	1.501 - 2.000 €	2.001 - 3.000 €	> 3.001 €	Δ.Ξ. / Δ.Α.
Συμφωνώ	23,2	26,4	31,3	36,0	45,4	45,9	23,2
Μάλλον Συμφωνώ	10,8	8,7	11,5	15,9	14,6	11,4	16,5
Μάλλον Διαφωνώ	10,5	6,0	6,5	9,0	6,8	7,0	6,6
Διαφωνώ	52,0	54,9	46,7	33,8	28,8	33,8	46,4
Δ.Ξ. / Δ.Α.	3,5	4,0	4,0	5,3	4,4	1,9	7,3

	ΔΗΜΟΣΙΟΣ ΥΠΑΛΛ.	ΙΔΙΩΤΙΚΟΣ ΥΠΑΛΛ.	Ε.Ε.Ε	Ε.Ε.Τ	ΕΠΙΧΕΙΡ	ΑΓΡΟΤΗΣ	ΦΟΙΤΗΤΗΣ / ΣΠΟΥΔΑΣΤ	ΝΟΙΚΟ-ΚΥΡΑ	ΣΥΝΤΑΞΙ-ΟΥΧΟΣ	ΑΝΕΡΓΟΣ
Συμφωνώ	33,1	29,1	37,0	43,6	24,6	9,9	14,8	34,0	38,5	22,2
Μάλλον Συμφωνώ	19,0	8,1	13,2	10,7	34,3	7,3	5,6	10,2	13,6	9,8
Μάλλον Διαφωνώ	6,0	10,2	6,4	7,2	11,3	2,0	18,4	4,3	5,9	6,6
Διαφωνώ	38,4	48,1	39,1	35,8	29,8	80,8	58,0	45,7	36,9	57,2
Δ.Ξ. / Δ.Α.	3,5	4,5	4,3	2,7	0,0	0,0	3,2	5,8	5,1	4,2

	ΑΝΩΤΕΡΗ -> ΜΕΣΑΙΑ	ΜΕΣΑΙΑ	ΚΑΤΩΤΕΡΗ -> ΜΕΣΑΙΑ	ΑΤΤΙΚΗ	ΘΕΣΣΑΛΟ-ΝΙΚΗ	ΒΟΡΕΙΑ ΕΛΛΑΔΑ	ΚΕΝΤΡΙΚΗ ΕΛΛΑΔΑ	ΑΙΓΑΙΟ / ΚΡΗΤΗ	ΑΣΤΙ-ΚΗ	ΑΓΡΟΤΙΚΗ
Συμφωνώ	42,7	33,0	27,6	32,0	33,1	33,1	32,0	31,6	34,3	25,4
Μάλλον Συμφωνώ	13,7	12,5	10,6	12,2	13,6	9,9	12,5	14,0	12,3	11,7
Μάλλον Διαφωνώ	6,1	6,6	8,5	9,0	8,1	6,0	5,4	6,7	7,6	5,9
Διαφωνώ	33,5	43,6	49,4	41,2	39,2	48,2	46,3	45,1	41,3	53,2
Δ.Ξ. / Δ.Α.	4,0	4,3	3,9	5,6	6,0	2,8	3,8	2,6	4,5	3,8

	ΣΥΡΙΖΑ	Ν.Δ.	ΧΡΥΣΗ ΑΥΓΗ	ΤΟ ΠΟΤΑΜΙ	ΚΚΕ	ΑΝ. ΕΛ.	ΠΑΣΟΚ
Συμφωνώ	25,6	38,1	31,7	47,2	17,7	31,3	41,1
Μάλλον Συμφωνώ	11,2	14,0	5,0	19,4	10,6	6,2	14,5
Μάλλον Διαφωνώ	8,3	5,5	3,3	5,6	8,8	4,2	7,3
Διαφωνώ	49,9	39,2	60,0	23,6	54,9	54,1	31,5
Δ.Ξ. / Δ.Α.	5,0	3,2	0,0	4,2	8,0	4,2	5,6

	ΑΡΙΣΤΕΡΑ	ΚΕΝΤΡΟΑΡΙΣΤΕΡΑ	ΚΕΝΤΡΟ	ΚΕΝΤΡΟΔΕΞΙΑ	ΔΕΞΙΑ	Δ.Ξ. / Δ.Α.
Συμφωνώ	21,9	33,2	36,7	40,9	31,5	23,8
Μάλλον Συμφωνώ	9,5	15,7	14,3	11,9	7,9	8,3
Μάλλον Διαφωνώ	9,9	9,3	6,2	6,6	0,4	7,1
Διαφωνώ	52,6	38,2	38,7	37,5	57,9	52,7
Δ.Ξ. / Δ.Α.	6,1	3,6	4,1	3,0	2,4	8,1

Πίνακας B27.3: Η φοροδιαφυγή δεν είναι κλοπή

	ΣΥΝΟΛΟ	ΑΝΔΡΑΣ	ΓΥΝΑΙΚΑ	18-24	25-39	40-54	55-64	65 +	Α' ΒΑΘΜΙΑ	Β' ΒΑΘΜΙΑ	Γ' ΒΑΘΜΙΑ	ΜΕΤΑΠΤΥ-ΧΙΑΚΟ
Συμφωνώ	6,4	8,6	4,3	1,2	6,5	8,4	5,8	6,1	9,8	7,0	5,7	4,6
Μάλλον Συμφωνώ	1,9	2,0	1,8	2,1	1,6	2,6	3,2	0,4	1,0	2,0	2,0	1,7
Μάλλον Διαφωνώ	2,0	1,8	2,2	2,0	2,5	1,6	1,6	2,2	1,2	1,6	2,2	3,4
Διαφωνώ	89,2	87,1	91,2	93,3	89,0	86,8	89,1	90,9	87,6	89,3	89,1	90,3
Δ.Ξ. / Δ.Α.	0,5	0,5	0,5	1,4	0,4	0,6	0,3	0,4	0,4	0,1	1,0	0,0

	< 500 €	501 - 1.000 €	1.001 - 1.500 €	1.501 - 2.000 €	2.001 - 3.000 €	> 3.001 €	Δ.Ξ. / Δ.Α.
Συμφωνώ	12,0	7,9	4,7	5,4	4,3	8,8	4,1
Μάλλον Συμφωνώ	1,1	1,7	1,6	2,2	2,4	3,9	0,7
Μάλλον Διαφωνώ	2,6	1,3	1,6	3,4	1,4	0,6	4,9
Διαφωνώ	84,3	88,6	91,4	88,4	91,9	85,1	90,3
Δ.Ξ. / Δ.Α.	0,0	0,5	0,7	0,6	0,0	1,6	0,0

	ΔΗΜΟΣΙΟΣ ΥΠΑΛΛ.	ΙΔΙΩΤΙΚΟΣ ΥΠΑΛΛ.	Ε.Ε.Ε	Ε.Ε.Τ	ΕΠΙΧΕΙΡ	ΑΓΡΟΤΗΣ	ΦΟΙΤΗΤΗΣ / ΣΠΟΥΔΑΣΤ	ΝΟΙΚΟ-ΚΥΡΑ	ΣΥΝΤΑΞΙ-ΟΥΧΟΣ	ΑΝΕΡΓΟΣ
Συμφωνώ	4,6	6,8	5,1	18,6	22,3	12,0	0,0	4,6	5,4	4,8
Μάλλον Συμφωνώ	0,6	1,6	2,6	6,5	6,4	2,0	1,1	2,0	1,1	1,8
Μάλλον Διαφωνώ	0,6	1,4	4,5	4,9	0,0	2,0	4,3	1,1	1,4	2,6
Διαφωνώ	93,8	89,8	87,8	69,3	71,3	84,0	92,3	91,9	91,6	90,5
Δ.Ξ. / Δ.Α.	0,4	0,4	0,0	0,7	0,0	0,0	2,3	0,4	0,5	0,3

	ΑΝΩΤΕΡΗ -> ΜΕΣΑΙΑ	ΜΕΣΑΙΑ	ΚΑΤΩΤΕΡΗ -> ΜΕΣΑΙΑ	ΑΤΤΙΚΗ	ΘΕΣΣΑΛΟ-ΝΙΚΗ	ΒΟΡΕΙΑ ΕΛΛΑΔΑ	ΚΕΝΤΡΙΚΗ ΕΛΛΑΔΑ	ΑΙΓΑΙΟ / ΚΡΗΤΗ	ΑΣΤΙ-ΚΗ	ΑΓΡΟΤΙΚΗ
Συμφωνώ	8,4	5,6	7,3	4,9	5,1	9,2	5,9	7,7	5,8	8,5
Μάλλον Συμφωνώ	3,3	1,7	1,5	2,0	1,2	1,4	3,1	0,8	1,8	2,0
Μάλλον Διαφωνώ	2,6	2,0	1,9	2,8	0,3	1,4	1,5	3,4	1,9	2,4
Διαφωνώ	84,9	90,2	88,9	89,8	93,0	87,5	89,0	87,2	90,1	86,2
Δ.Ξ. / Δ.Α.	0,8	0,5	0,4	0,5	0,4	0,5	0,5	0,9	0,4	0,9

	ΣΥΡΙΖΑ	Ν.Δ.	ΧΡΥΣΗ ΑΥΓΗ	ΤΟ ΠΟΤΑΜΙ	ΚΚΕ	ΑΝ. ΕΛ.	ΠΑΣΟΚ
Συμφωνώ	6,4	5,5	11,7	1,4	7,1	10,4	4,8
Μάλλον Συμφωνώ	1,7	1,4	3,3	2,1	2,7	1,0	1,6
Μάλλον Διαφωνώ	1,7	2,1	3,3	2,8	3,5	3,1	0,8
Διαφωνώ	89,9	90,3	81,7	93,7	85,8	85,5	92,0
Δ.Ξ. / Δ.Α.	0,3	0,7	0,0	0,0	0,9	0,0	0,8

	ΑΡΙΣΤΕΡΑ	ΚΕΝΤΡΟΑΡΙΣΤΕΡΑ	ΚΕΝΤΡΟ	ΚΕΝΤΡΟΔΕΞΙΑ	ΔΕΞΙΑ	Δ.Ξ. / Δ.Α.
Συμφωνώ	5,7	4,1	5,5	8,2	11,1	7,1
Μάλλον Συμφωνώ	2,4	2,1	2,0	1,5	1,0	1,4
Μάλλον Διαφωνώ	2,9	1,5	1,1	2,7	1,7	2,0
Διαφωνώ	88,3	92,2	90,9	87,5	84,5	88,2
Δ.Ξ. / Δ.Α.	0,7	0,0	0,5	0,0	1,7	1,3

Πίνακας B27.4: Το φορολογικό βάρος στην Ελλάδα το σπκώνουν κυρίως οι μισθωτοί

	ΣΥΝΟΛΟ	ΑΝΔΡΑΣ	ΓΥΝΑΙΚΑ	18-24	25-39	40-54	55-64	65 +	Α' ΒΑΘΜΙΑ	Β' ΒΑΘΜΙΑ	Γ' ΒΑΘΜΙΑ	ΜΕΤΑΠΤΥ-ΧΙΑΚΟ
Συμφωνώ	83,3	80,1	86,4	70,7	79,8	81,5	83,5	92,2	84,6	85,1	81,4	83,2
Μάλλον Συμφωνώ	4,4	5,3	3,5	11,1	5,2	4,2	3,4	2,5	4,5	3,2	5,3	5,1
Μάλλον Διαφωνώ	2,6	2,3	3,0	5,8	2,7	2,6	4,2	0,8	2,4	2,2	3,2	2,5
Διαφωνώ	9,6	12,2	7,1	12,4	12,3	11,7	8,9	4,2	8,5	9,5	10,1	8,6
Δ.Ξ. / Δ.Α.	0,1	0,1	0,0	0,0	0,0	0,0	0,0	0,3	0,0	0,0	0,0	0,6

	< 500 €	501 - 1.000 €	1.001 - 1.500 €	1.501 - 2.000 €	2.001 - 3.000 €	> 3.001 €	Δ.Ξ. / Δ.Α.
Συμφωνώ	80,5	84,4	83,9	85,4	82,1	78,0	82,9
Μάλλον Συμφωνώ	6,9	3,1	5,1	2,8	4,6	6,0	6,0
Μάλλον Διαφωνώ	4,1	3,2	1,8	2,1	2,3	1,9	4,3
Διαφωνώ	8,5	9,3	9,2	9,3	11,0	14,1	6,8
Δ.Ξ. / Δ.Α.	0,0	0,0	0,0	0,4	0,0	0,0	0,0

	ΔΗΜΟΣΙΟΣ ΥΠΑΛΛ.	ΙΔΙΩΤΙΚΟΣ ΥΠΑΛΛ.	Ε.Ε.Ε	Ε.Ε.Τ	ΕΠΙΧΕΙΡ	ΑΓΡΟΤΗΣ	ΦΟΙΤΗΤΗΣ / ΣΠΟΥΔΑΣΤ	ΝΟΙΚΟ-ΚΥΡΑ	ΣΥΝΤΑΞΙ-ΟΥΧΟΣ	ΑΝΕΡΓΟΣ
Συμφωνώ	94,2	85,4	55,2	55,5	40,7	68,3	76,1	85,0	93,7	85,6
Μάλλον Συμφωνώ	3,0	3,8	8,2	6,3	3,9	10,1	15,6	4,7	1,5	5,1
Μάλλον Διαφωνώ	0,0	2,0	8,2	4,3	13,4	0,0	3,2	3,8	1,1	3,4
Διαφωνώ	2,8	8,8	28,4	33,9	42,0	21,6	5,1	6,5	3,5	5,9
Δ.Ξ. / Δ.Α.	0,0	0,0	0,0	0,0	0,0	0,0	0,0	0,0	0,2	0,0

	ΑΝΩΤΕΡΗ -> ΜΕΣΑΙΑ	ΜΕΣΑΙΑ	ΚΑΤΩΤΕΡΗ -> ΜΕΣΑΙΑ	ΑΤΤΙΚΗ	ΘΕΣΣΑΛΟ-ΝΙΚΗ	ΒΟΡΕΙΑ ΕΛΛΑΔΑ	ΚΕΝΤΡΙΚΗ ΕΛΛΑΔΑ	ΑΙΓΑΙΟ / ΚΡΗΤΗ	ΑΣΤΙ-ΚΗ	ΑΓΡΟΤΙΚΗ
Συμφωνώ	80,9	83,4	83,9	87,9	84,6	79,2	82,5	77,7	84,0	80,7
Μάλλον Συμφωνώ	2,7	4,5	5,1	4,2	4,6	4,7	3,5	6,1	4,5	4,0
Μάλλον Διαφωνώ	2,5	2,4	3,2	1,7	1,7	3,2	3,0	4,4	2,6	2,7
Διαφωνώ	13,3	9,7	7,8	6,0	9,1	12,9	11,0	11,8	8,8	12,6
Δ.Ξ. / Δ.Α.	0,6	0,0	0,0	0,2	0,0	0,0	0,0	0,0	0,1	0,0

	ΣΥΡΙΖΑ	Ν.Δ.	ΧΡΥΣΗ ΑΥΓΗ	ΤΟ ΠΟΤΑΜΙ	ΚΚΕ	ΑΝ. ΕΛ.	ΠΑΣΟΚ
Συμφωνώ	87,6	78,0	75,0	88,2	91,2	80,2	85,5
Μάλλον Συμφωνώ	3,2	5,0	8,3	4,2	3,5	5,2	2,4
Μάλλον Διαφωνώ	2,3	3,9	0,0	2,8	0,0	4,2	3,2
Διαφωνώ	6,9	12,9	16,7	4,8	5,3	10,4	8,9
Δ.Ξ. / Δ.Α.	0,0	0,2	0,0	0,0	0,0	0,0	0,0

	ΑΡΙΣΤΕΡΑ	ΚΕΝΤΡΟΑΡΙΣΤΕΡΑ	ΚΕΝΤΡΟ	ΚΕΝΤΡΟΔΕΞΙΑ	ΔΕΞΙΑ	Δ.Ξ. / Δ.Α.
Συμφωνώ	89,8	86,7	83,6	79,9	73,8	76,7
Μάλλον Συμφωνώ	2,9	3,2	4,6	4,2	7,4	8,0
Μάλλον Διαφωνώ	1,8	2,6	2,3	3,1	2,8	4,7
Διαφωνώ	5,5	7,5	9,4	12,9	15,4	10,6
Δ.Ξ. / Δ.Α.	0,0	0,0	0,0	0,0	0,6	0,0

Πίνακας B27.5: Οι ελεύθεροι επαγγελματίες (γιατροί, δικηγόροι, υδραυλικοί κλπ.) κοροϊδεύουν το κράτος

	ΣΥΝΟΛΟ	ΑΝΔΡΑΣ	ΓΥΝΑΙΚΑ	18-24	25-39	40-54	55-64	65 +	Α' ΒΑΘΜΙΑ	Β' ΒΑΘΜΙΑ	Γ' ΒΑΘΜΙΑ	ΜΕΤΑΠΤΥ-ΧΙΑΚΟ
Συμφωνώ	58,7	59,0	58,5	27,8	46,3	56,9	63,8	79,4	71,3	63,7	55,3	44,8
Μάλλον Συμφωνώ	15,0	15,5	14,5	23,4	18,9	15,2	13,7	9,0	6,9	10,7	17,7	25,6
Μάλλον Διαφωνώ	7,2	5,5	8,9	12,4	8,8	7,7	6,7	3,9	3,7	6,8	7,9	9,1
Διαφωνώ	18,3	19,0	17,5	33,8	25,6	19,7	14,9	6,6	17,5	18,6	17,9	19,1
Δ.Ξ. / Δ.Α.	0,8	1,0	0,6	2,6	0,4	0,5	0,9	1,1	0,6	0,2	1,2	1,4

	< 500 €	501 - 1.000 €	1.001 - 1.500 €	1.501 - 2.000 €	2.001 - 3.000 €	> 3.001 €	Δ.Ξ. / Δ.Α.
Συμφωνώ	56,0	59,6	60,5	57,8	57,6	60,3	54,9
Μάλλον Συμφωνώ	11,6	15,5	13,9	15,2	17,3	21,3	9,6
Μάλλον Διαφωνώ	5,8	6,1	8,0	7,2	9,2	2,6	12,0
Διαφωνώ	25,4	18,3	16,8	18,5	15,2	15,8	22,1
Δ.Ξ. / Δ.Α.	1,2	0,5	0,8	1,3	0,7	0,0	1,4

	ΔΗΜΟΣΙΟΣ ΥΠΑΛΛ.	ΙΔΙΩΤΙΚΟΣ ΥΠΑΛΛ.	Ε.Ε.Ε	Ε.Ε.Τ	ΕΠΙΧΕΙΡ	ΑΓΡΟΤΗΣ	ΦΟΙΤΗΤΗΣ / ΣΠΟΥΔΑΣΤ	ΝΟΙΚΟ-ΚΥΡΑ	ΣΥΝΤΑΞΙ-ΟΥΧΟΣ	ΑΝΕΡΓΟΣ
Συμφωνώ	56,3	55,9	29,2	34,3	58,3	54,6	25,9	57,3	79,6	55,8
Μάλλον Συμφωνώ	24,1	18,1	19,1	17,3	3,9	8,2	25,0	10,0	8,6	17,2
Μάλλον Διαφωνώ	8,7	7,9	9,8	8,6	9,3	5,4	18,5	8,5	3,6	7,0
Διαφωνώ	10,5	17,8	41,9	39,1	25,9	29,4	28,3	22,5	7,4	19,3
Δ.Ξ. / Δ.Α.	0,4	0,3	0,0	0,7	2,6	2,4	2,3	1,7	0,8	0,7

	ΑΝΩΤΕΡΗ -> ΜΕΣΑΙΑ	ΜΕΣΑΙΑ	ΚΑΤΩΤΕΡΗ -> ΜΕΣΑΙΑ	ΑΤΤΙΚΗ	ΘΕΣΣΑΛΟ-ΝΙΚΗ	ΒΟΡΕΙΑ ΕΛΛΑΔΑ	ΚΕΝΤΡΙΚΗ ΕΛΛΑΔΑ	ΑΙΓΑΙΟ / ΚΡΗΤΗ	ΑΣΤΙ-ΚΗ	ΑΓΡΟΤΙΚΗ
Συμφωνώ	59,1	59,8	56,3	55,1	54,6	62,4	60,8	62,3	57,7	62,3
Μάλλον Συμφωνώ	15,1	15,2	14,5	17,8	14,0	11,8	15,2	13,4	16,0	11,3
Μάλλον Διαφωνώ	4,7	7,3	8,3	8,1	9,3	6,4	5,7	7,2	7,8	5,4
Διαφωνώ	18,9	17,3	19,7	18,0	21,7	18,8	17,1	16,7	17,8	19,6
Δ.Ξ. / Δ.Α.	2,2	0,4	1,2	1,0	0,4	0,6	1,2	0,4	0,7	1,4

	ΣΥΡΙΖΑ	Ν.Δ.	ΧΡΥΣΗ ΑΥΓΗ	ΤΟ ΠΟΤΑΜΙ	ΚΚΕ	ΑΝ. ΕΛ.	ΠΑΣΟΚ
Συμφωνώ	58,8	60,8	58,3	59,0	54,9	43,8	71,0
Μάλλον Συμφωνώ	13,9	16,1	10,0	24,3	8,8	17,7	17,7
Μάλλον Διαφωνώ	8,8	5,7	3,3	2,8	8,8	13,5	4,0
Διαφωνώ	17,9	16,9	28,4	13,9	24,0	22,9	6,5
Δ.Ξ. / Δ.Α.	0,6	0,5	0,0	0,0	3,5	2,1	0,8

	ΑΡΙΣΤΕΡΑ	ΚΕΝΤΡΟΑΡΙΣΤΕΡΑ	ΚΕΝΤΡΟ	ΚΕΝΤΡΟΔΕΞΙΑ	ΔΕΞΙΑ	Δ.Ξ. / Δ.Α.
Συμφωνώ	52,7	62,4	60,7	62,4	56,5	51,4
Μάλλον Συμφωνώ	15,2	14,2	16,7	13,9	15,0	14,3
Μάλλον Διαφωνώ	9,6	6,8	7,9	5,0	5,1	9,1
Διαφωνώ	21,0	15,4	14,4	18,3	23,4	23,1
Δ.Ξ. / Δ.Α.	1,4	1,2	0,2	0,3	0,0	2,1

Πίνακας B27.6: Αφού τόσοι πολλοί φοροδιαφεύγουν, όταν μπορώ φοροδιαφεύγω και εγώ

	ΣΥΝΟΛΟ	ΑΝΔΡΑΣ	ΓΥΝΑΙΚΑ	18-24	25-39	40-54	55-64	65 +	Α' ΒΑΘΜΙΑ	Β' ΒΑΘΜΙΑ	Γ' ΒΑΘΜΙΑ	ΜΕΤΑΠΤΥ-ΧΙΑΚΟ
Συμφωνώ	27,5	34,3	20,9	13,7	21,5	33,2	29,2	30,8	41,2	29,0	25,3	20,5
Μάλλον Συμφωνώ	8,9	9,9	7,9	9,4	7,7	8,3	9,7	10,0	8,5	6,9	11,3	6,6
Μάλλον Διαφωνώ	4,4	4,3	4,5	2,9	5,1	5,3	3,3	3,9	3,1	4,0	5,0	4,6
Διαφωνώ	58,8	50,9	66,4	72,0	65,7	53,0	57,6	54,5	46,0	59,9	58,0	68,0
Δ.Ξ. / Δ.Α.	0,4	0,6	0,3	2,0	0,0	0,2	0,2	0,8	1,2	0,2	0,4	0,3

	< 500 €	501 - 1.000 €	1.001 - 1.500 €	1.501 - 2.000 €	2.001 - 3.000 €	> 3.001 €	Δ.Ξ. / Δ.Α.
Συμφωνώ	25,9	33,2	29,3	26,5	22,7	24,9	15,2
Μάλλον Συμφωνώ	2,3	7,0	8,6	11,4	12,4	6,8	15,4
Μάλλον Διαφωνώ	5,5	3,0	3,8	6,0	7,0	1,6	4,9
Διαφωνώ	65,0	56,6	58,3	54,4	57,9	66,7	64,5
Δ.Ξ. / Δ.Α.	1,3	0,2	0,0	1,7	0,0	0,0	0,0

	ΔΗΜΟΣΙΟΣ ΥΠΑΛΛ.	ΙΔΙΩΤΙΚΟΣ ΥΠΑΛΛ.	Ε.Ε.Ε	Ε.Ε.Τ	ΕΠΙΧΕΙΡ	ΑΓΡΟΤΗΣ	ΦΟΙΤΗΤΗΣ / ΣΠΟΥΔΑΣΤ	ΝΟΙΚΟ-ΚΥΡΑ	ΣΥΝΤΑΞΙ-ΟΥΧΟΣ	ΑΝΕΡΓΟΣ
Συμφωνώ	23,8	26,9	31,2	35,4	28,9	24,8	13,7	24,0	32,5	21,2
Μάλλον Συμφωνώ	7,3	6,5	10,8	11,9	13,3	7,1	7,4	8,0	9,4	9,9
Μάλλον Διαφωνώ	5,1	4,0	3,7	2,6	7,8	2,0	5,0	4,4	4,4	5,7
Διαφωνώ	63,8	62,3	54,3	49,4	50,0	66,1	71,6	63,6	53,3	62,4
Δ.Ξ. / Δ.Α.	0,0	0,3	0,0	0,7	0,0	0,0	2,3	0,0	0,4	0,8

	ΑΝΩΤΕΡΗ -> ΜΕΣΑΙΑ	ΜΕΣΑΙΑ	ΚΑΤΩΤΕΡΗ -> ΜΕΣΑΙΑ	ΑΤΤΙΚΗ	ΘΕΣΣΑΛΟ-ΝΙΚΗ	ΒΟΡΕΙΑ ΕΛΛΑΔΑ	ΚΕΝΤΡΙΚΗ ΕΛΛΑΔΑ	ΑΙΓΑΙΟ / ΚΡΗΤΗ	ΑΣΤΙ-ΚΗ	ΑΓΡΟΤΙΚΗ
Συμφωνώ	27,8	26,9	28,8	21,0	27,1	34,8	29,9	28,9	25,8	33,5
Μάλλον Συμφωνώ	9,8	9,2	8,2	8,2	10,8	7,5	10,9	8,1	9,2	8,0
Μάλλον Διαφωνώ	3,5	4,9	3,7	5,1	5,1	4,7	3,1	3,7	4,5	4,0
Διαφωνώ	58,9	58,6	58,6	65,4	56,6	53,0	55,4	58,0	60,1	53,9
Δ.Ξ. / Δ.Α.	0,0	0,4	0,7	0,3	0,4	0,0	0,7	1,3	0,4	0,6

	ΣΥΡΙΖΑ	Ν.Δ.	ΧΡΥΣΗ ΑΥΓΗ	ΤΟ ΠΟΤΑΜΙ	ΚΚΕ	ΑΝ. ΕΛ.	ΠΑΣΟΚ
Συμφωνώ	26,8	26,6	41,7	25,7	23,9	28,1	34,7
Μάλλον Συμφωνώ	8,0	7,8	13,3	13,9	6,2	8,3	9,7
Μάλλον Διαφωνώ	4,5	4,6	3,3	4,9	4,4	6,2	2,4
Διαφωνώ	60,5	61,0	40,0	55,5	63,7	57,4	52,4
Δ.Ξ. / Δ.Α.	0,2	0,0	1,7	0,0	1,8	0,0	0,8

	ΑΡΙΣΤΕΡΑ	ΚΕΝΤΡΟΑΡΙΣΤΕΡΑ	ΚΕΝΤΡΟ	ΚΕΝΤΡΟΔΕΞΙΑ	ΔΕΞΙΑ	Δ.Ξ. / Δ.Α.
Συμφωνώ	20,7	26,4	30,5	31,5	31,6	25,2
Μάλλον Συμφωνώ	8,0	11,2	8,8	10,2	4,3	7,7
Μάλλον Διαφωνώ	6,2	3,3	5,4	4,6	2,9	2,1
Διαφωνώ	64,7	58,8	55,2	53,8	61,2	62,3
Δ.Ξ. / Δ.Α.	0,5	0,4	0,2	0,0	0,0	2,7

Πίνακας B27.7: Όποιοι πιστεύουν ότι στην Ελλάδα θα παταχθεί η φοροδιαφυγή είναι αφελείς

	ΣΥΝΟΛΟ	ΑΝΔΡΑΣ	ΓΥΝΑΙΚΑ	18-24	25-39	40-54	55-64	65 +	Α' ΒΑΘΜΙΑ	Β' ΒΑΘΜΙΑ	Γ' ΒΑΘΜΙΑ	ΜΕΤΑΠΤΥ-ΧΙΑΚΟ
Συμφωνώ	47,9	47,0	48,9	47,2	44,8	47,8	48,8	50,8	56,2	57,8	40,7	35,6
Μάλλον Συμφωνώ	14,3	11,7	16,8	16,1	14,6	14,4	12,1	14,4	14,3	10,7	16,7	17,0
Μάλλον Διαφωνώ	8,0	8,0	8,0	11,8	9,6	6,2	6,8	7,8	4,5	6,6	9,3	10,1
Διαφωνώ	29,3	32,6	26,0	24,9	30,5	31,0	32,0	26,5	25,0	24,7	32,4	37,3
Δ.Ξ. / Δ.Α.	0,5	0,7	0,3	0,0	0,5	0,6	0,3	0,5	0,0	0,2	0,9	0,0

	< 500 €	501 - 1.000 €	1.001 - 1.500 €	1.501 - 2.000 €	2.001 - 3.000 €	> 3.001 €	Δ.Ξ. / Δ.Α.
Συμφωνώ	55,4	54,0	47,5	41,7	41,4	45,9	45,8
Μάλλον Συμφωνώ	7,6	12,0	15,6	19,6	14,7	14,4	12,6
Μάλλον Διαφωνώ	7,3	5,9	6,9	9,4	9,9	6,6	15,5
Διαφωνώ	29,7	27,4	29,7	29,0	34,0	33,1	23,5
Δ.Ξ. / Δ.Α.	0,0	0,7	0,3	0,3	0,0	0,0	2,6

	ΔΗΜΟΣΙΟΣ ΥΠΑΛΛ.	ΙΔΙΩΤΙΚΟΣ ΥΠΑΛΛ.	Ε.Ε.Ε	Ε.Ε.Τ	ΕΠΙΧΕΙΡ	ΑΓΡΟΤΗΣ	ΦΟΙΤΗΤΗΣ / ΣΠΟΥΔΑΣΤ	ΝΟΙΚΟ-ΚΥΡΑ	ΣΥΝΤΑΞΙ-ΟΥΧΟΣ	ΑΝΕΡΓΟΣ
Συμφωνώ	36,9	45,8	41,6	43,6	50,8	69,0	35,2	59,3	51,4	48,4
Μάλλον Συμφωνώ	16,0	14,9	16,6	13,5	12,0	4,4	16,3	18,3	12,9	13,2
Μάλλον Διαφωνώ	7,7	7,0	9,6	8,4	10,1	6,1	20,0	3,3	7,7	8,1
Διαφωνώ	38,5	31,5	32,2	34,5	27,1	20,5	28,5	19,1	27,5	29,7
Δ.Ξ. / Δ.Α.	0,9	0,8	0,0	0,0	0,0	0,0	0,0	0,0	0,5	0,6

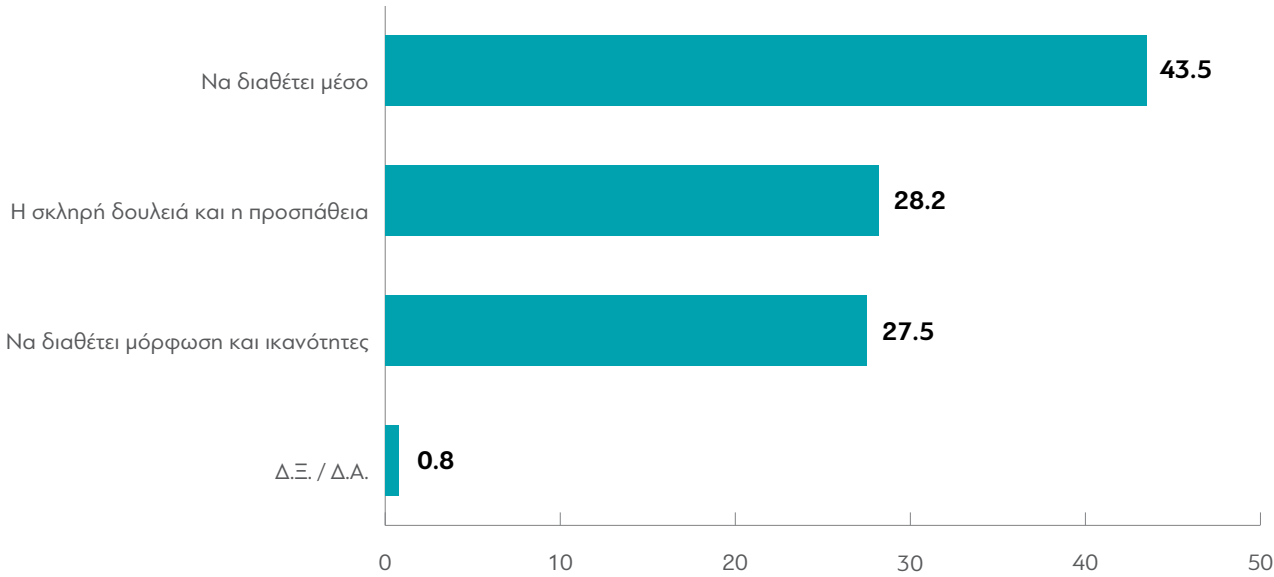
	ΑΝΩΤΕΡΗ -> ΜΕΣΑΙΑ	ΜΕΣΑΙΑ	ΚΑΤΩΤΕΡΗ -> ΜΕΣΑΙΑ	ΑΤΤΙΚΗ	ΘΕΣΣΑΛΟ-ΝΙΚΗ	ΒΟΡΕΙΑ ΕΛΛΑΔΑ	ΚΕΝΤΡΙΚΗ ΕΛΛΑΔΑ	ΑΙΓΑΙΟ / ΚΡΗΤΗ	ΑΣΤΙ-ΚΗ	ΑΓΡΟΤΙΚΗ
Συμφωνώ	48,0	48,2	47,9	43,7	44,8	52,1	50,4	50,8	45,9	54,9
Μάλλον Συμφωνώ	11,8	15,0	13,7	15,3	14,6	12,9	15,3	11,4	15,4	10,4
Μάλλον Διαφωνώ	10,3	7,7	7,5	9,9	7,1	6,3	7,2	8,1	8,5	6,3
Διαφωνώ	29,9	28,5	30,6	30,9	32,4	28,5	26,5	29,0	29,9	27,5
Δ.Ξ. / Δ.Α.	0,0	0,6	0,3	0,2	1,1	0,2	0,6	0,7	0,3	0,9

	ΣΥΡΙΖΑ	Ν.Δ.	ΧΡΥΣΗ ΑΥΓΗ	ΤΟ ΠΟΤΑΜΙ	ΚΚΕ	ΑΝ. ΕΛ.	ΠΑΣΟΚ
Συμφωνώ	39,4	53,9	70,0	39,6	51,3	51,0	49,2
Μάλλον Συμφωνώ	13,0	14,4	10,0	20,8	15,0	13,5	18,5
Μάλλον Διαφωνώ	8,0	9,6	1,7	11,1	6,2	3,1	4,8
Διαφωνώ	39,0	21,6	18,3	28,5	26,6	32,4	25,9
Δ.Ξ. / Δ.Α.	0,6	0,5	0,0	0,0	0,9	0,0	1,6

	ΑΡΙΣΤΕΡΑ	ΚΕΝΤΡΟΑΡΙΣΤΕΡΑ	ΚΕΝΤΡΟ	ΚΕΝΤΡΟΔΕΞΙΑ	ΔΕΞΙΑ	Δ.Ξ. / Δ.Α.
Συμφωνώ	35,2	43,2	49,0	53,1	65,9	54,4
Μάλλον Συμφωνώ	14,1	14,1	15,5	16,8	10,6	9,9
Μάλλον Διαφωνώ	8,0	9,7	6,6	9,4	3,7	8,9
Διαφωνώ	42,3	32,4	28,7	20,7	19,9	24,1
Δ.Ξ. / Δ.Α.	0,5	0,5	0,2	0,0	0,0	2,7

B28. Τι είναι το σημαντικότερο για να επιτύχει κάποιος στην Ελλάδα;

B28. ΕΡΩΤΗΣΗ: Για να επιτύχει κάποιος στην Ελλάδα, το σημαντικότερο είναι:



Πίνακας B28.1: Τι είναι το σημαντικότερο για να επιτύχει κάποιος στην Ελλάδα;

	ΣΥΝΟΛΟ	ΑΝΔΡΑΣ	ΓΥΝΑΙΚΑ	18-24	25-39	40-54	55-64	65 +	Α' ΒΑΘΜΙΑ	Β' ΒΑΘΜΙΑ	Γ' ΒΑΘΜΙΑ	ΜΕΤΑΠΤΥ-ΧΙΑΚΟ
Η σκληρή δουλειά και η προσπάθεια	28,2	27,2	29,3	18,7	26,1	23,9	33,5	34,7	36,5	28,8	26,7	25,6
Να διαθέτει μόρφωση και ικανότητες	27,5	25,6	29,4	27,1	22,0	23,8	29,9	35,7	38,6	25,6	27,9	23,7
Να διαθέτει μέσο	43,5	46,4	40,6	54,2	51,1	50,9	36,3	28,9	24,4	45,0	44,6	49,0
Δ.Ξ. / Δ.Α.	0,8	0,8	0,7	0,0	0,8	1,4	0,3	0,7	0,5	0,6	0,8	1,7

	< 500 €	501 - 1.000 €	1.001 - 1.500 €	1.501 - 2.000 €	2.001 - 3.000 €	> 3.001 €	Δ.Ξ. / Δ.Α.
Η σκληρή δουλειά και η προσπάθεια	29,2	29,3	27,5	26,4	28,9	31,7	25,5
Να διαθέτει μόρφωση και ικανότητες	23,7	26,4	28,4	27,7	31,1	25,2	28,6
Να διαθέτει μέσο	46,5	44,0	43,6	44,4	39,7	41,7	43,8
Δ.Ξ. / Δ.Α.	0,6	0,3	0,5	1,5	0,3	1,4	2,1

	ΔΗΜΟΣΙΟΣ ΥΠΑΛΛ.	ΙΔΙΩΤΙΚΟΣ ΥΠΑΛΛ.	Ε.Ε.Ε	Ε.Ε.Τ	ΕΠΙΧΕΙΡ	ΑΓΡΟΤΗΣ	ΦΟΙΤΗΤΗΣ / ΣΠΟΥΔΑΣΤ	ΝΟΙΚΟ-ΚΥΡΑ	ΣΥΝΤΑΞΙ-ΟΥΧΟΣ	ΑΝΕΡΓΟΣ
Η σκληρή δουλειά και η προσπάθεια	23,3	28,2	28,3	31,8	24,1	44,8	13,3	35,1	32,6	18,4
Να διαθέτει μόρφωση και ικανότητες	32,3	18,9	18,5	20,2	27,8	21,9	34,9	30,9	34,6	21,7
Να διαθέτει μέσο	43,5	52,0	52,6	46,3	48,1	31,3	51,8	33,5	32,0	59,5
Δ.Ξ. / Δ.Α.	0,9	0,9	0,6	1,7	0,0	2,0	0,0	0,5	0,8	0,4

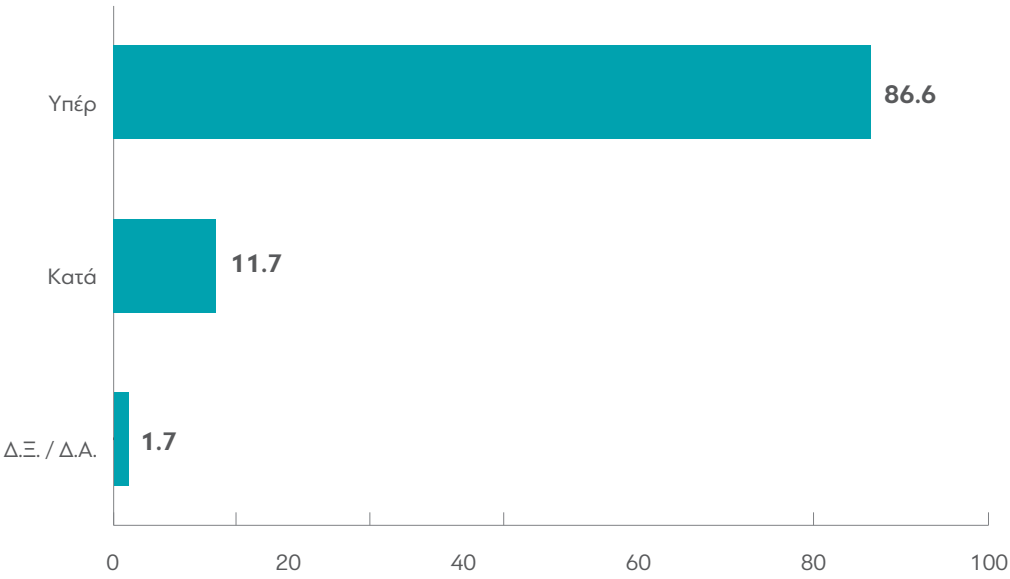
	ΑΝΩΤΕΡΗ -> ΜΕΣΑΙΑ	ΜΕΣΑΙΑ	ΚΑΤΩΤΕΡΗ -> ΜΕΣΑΙΑ	ΑΤΤΙΚΗ	ΘΕΣΣΑΛΟ-ΝΙΚΗ	ΒΟΡΕΙΑ ΕΛΛΑΔΑ	ΚΕΝΤΡΙΚΗ ΕΛΛΑΔΑ	ΑΙΓΑΙΟ / ΚΡΗΤΗ	ΑΣΤΙ-ΚΗ	ΑΓΡΟΤΙΚΗ
Η σκληρή δουλειά και η προσπάθεια	31,5	29,0	25,9	26,2	23,0	31,4	30,1	30,0	27,5	30,7
Να διαθέτει μόρφωση και ικανότητες	31,8	28,9	22,7	27,7	27,5	24,7	29,1	29,4	27,2	28,5
Να διαθέτει μέσο	35,8	41,3	50,6	45,4	48,7	43,7	39,9	38,7	44,6	39,8
Δ.Ξ. / Δ.Α.	0,9	0,8	0,8	0,7	0,8	0,2	0,9	1,9	0,7	1,0

	ΣΥΡΙΖΑ	Ν.Δ.	ΧΡΥΣΗ ΑΥΓΗ	ΤΟ ΠΟΤΑΜΙ	ΚΚΕ	ΑΝ. ΕΛ.	ΠΑΣΟΚ
Η σκληρή δουλειά και η προσπάθεια	23,7	38,1	21,7	21,5	24,8	29,2	37,9
Να διαθέτει μόρφωση και ικανότητες	30,8	27,3	21,7	23,6	22,1	27,1	35,5
Να διαθέτει μέσο	44,7	34,4	56,6	53,5	51,3	42,7	25,8
Δ.Ξ. / Δ.Α.	0,8	0,2	0,0	1,4	1,8	1,0	0,8

	ΑΡΙΣΤΕΡΑ	ΚΕΝΤΡΟΑΡΙΣΤΕΡΑ	ΚΕΝΤΡΟ	ΚΕΝΤΡΟΔΕΞΙΑ	ΔΕΞΙΑ	Δ.Ξ. / Δ.Α.
Η σκληρή δουλειά και η προσπάθεια	21,6	26,4	31,2	31,4	35,7	24,5
Να διαθέτει μόρφωση και ικανότητες	30,1	29,9	25,9	28,6	21,6	23,5
Να διαθέτει μέσο	46,6	43,1	42,1	39,4	42,7	51,5
Δ.Ξ. / Δ.Α.	1,6	0,6	0,8	0,6	0,0	0,5

B29. Υπέρ ή κατά των ξένων επενδύσεων στην Ελλάδα

B29. ΕΡΩΤΗΣΗ: Είστε υπέρ ή κατά των ξένων επενδύσεων στην Ελλάδα



Πίνακας B29.1: Υπέρ ή κατά των ξένων επενδύσεων στην Ελλάδα

	ΣΥΝΟΛΟ	ΑΝΔΡΑΣ	ΓΥΝΑΙΚΑ	18-24	25-39	40-54	55-64	65 +	Α' ΒΑΘΜΙΑ	Β' ΒΑΘΜΙΑ	Γ' ΒΑΘΜΙΑ	ΜΕΤΑΠΤΥ-ΧΙΑΚΟ
Υπέρ	86,6	88,1	85,1	75,4	84,7	87,1	88,7	90,1	80,7	84,9	88,3	90,8
Κατά	11,7	10,5	12,9	23,7	14,0	11,2	9,3	7,8	17,7	13,8	9,8	6,9
Δ.Ξ. / Δ.Α.	1,7	1,4	2,0	0,9	1,3	1,7	2,0	2,1	1,6	1,3	1,9	2,3

	< 500 €	501 - 1.000 €	1.001 - 1.500 €	1.501 - 2.000 €	2.001 - 3.000 €	> 3.001 €	Δ.Ξ. / Δ.Α.
Υπέρ	89,7	81,6	85,6	90,6	90,6	95,2	80,4
Κατά	9,7	16,2	12,6	7,8	7,7	3,5	18,0
Δ.Ξ. / Δ.Α.	0,6	2,2	1,8	1,6	1,7	1,3	1,6

	ΔΗΜΟΣΙΟΣ ΥΠΑΛΛ.	ΙΔΙΩΤΙΚΟΣ ΥΠΑΛΛ.	Ε.Ε.Ε	Ε.Ε.Τ	ΕΠΙΧΕΙΡ	ΑΓΡΟΤΗΣ	ΦΟΙΤΗΤΗΣ / ΣΠΟΥΔΑΣΤ	ΝΟΙΚΟ-ΚΥΡΑ	ΣΥΝΤΑΞΙ-ΟΥΧΟΣ	ΑΝΕΡΓΟΣ
Υπέρ	87,6	83,5	89,5	86,4	85,6	82,8	77,9	87,0	89,9	84,7
Κατά	10,5	15,1	8,7	10,9	14,4	17,2	20,7	11,9	7,9	14,1
Δ.Ξ. / Δ.Α.	1,9	1,4	1,8	2,7	0,0	0,0	1,4	1,1	2,2	1,2

	ΑΝΩΤΕΡΗ -> ΜΕΣΑΙΑ	ΜΕΣΑΙΑ	ΚΑΤΩΤΕΡΗ -> ΜΕΣΑΙΑ	ΑΤΤΙΚΗ	ΘΕΣΣΑΛΟ-ΝΙΚΗ	ΒΟΡΕΙΑ ΕΛΛΑΔΑ	ΚΕΝΤΡΙΚΗ ΕΛΛΑΔΑ	ΑΙΓΑΙΟ / ΚΡΗΤΗ	ΑΣΤΙ-ΚΗ	ΑΓΡΟΤΙΚΗ
Υπέρ	93,9	87,9	81,6	86,0	88,2	85,8	89,6	82,9	86,9	85,8
Κατά	4,7	10,5	16,7	11,8	9,1	12,1	10,1	16,1	11,4	12,5
Δ.Ξ. / Δ.Α.	1,4	1,6	1,7	2,2	2,7	2,1	0,3	1,0	1,7	1,7

	ΣΥΡΙΖΑ	Ν.Δ.	ΧΡΥΣΗ ΑΥΓΗ	ΤΟ ΠΟΤΑΜΙ	ΚΚΕ	ΑΝ. ΕΛ.	ΠΑΣΟΚ
Υπέρ	83,4	94,3	80,0	97,9	62,8	81,3	95,2
Κατά	14,2	5,0	18,3	2,1	33,7	16,6	3,2
Δ.Ξ. / Δ.Α.	2,4	0,7	1,7	0,0	3,5	2,1	1,6

	ΑΡΙΣΤΕΡΑ	ΚΕΝΤΡΟΑΡΙΣΤΕΡΑ	ΚΕΝΤΡΟ	ΚΕΝΤΡΟΔΕΞΙΑ	ΔΕΞΙΑ	Δ.Ξ. / Δ.Α.
Υπέρ	72,9	89,6	92,0	97,5	84,1	74,2
Κατά	23,5	9,0	7,0	2,3	15,2	21,6
Δ.Ξ. / Δ.Α.	3,6	1,5	1,1	0,3	0,6	4,2

B30. Άποψη για τις θετικές και αρνητικές συνέπειες των ξένων επενδύσεων σε στρατηγικούς τομείς της ελληνικής οικονομίας

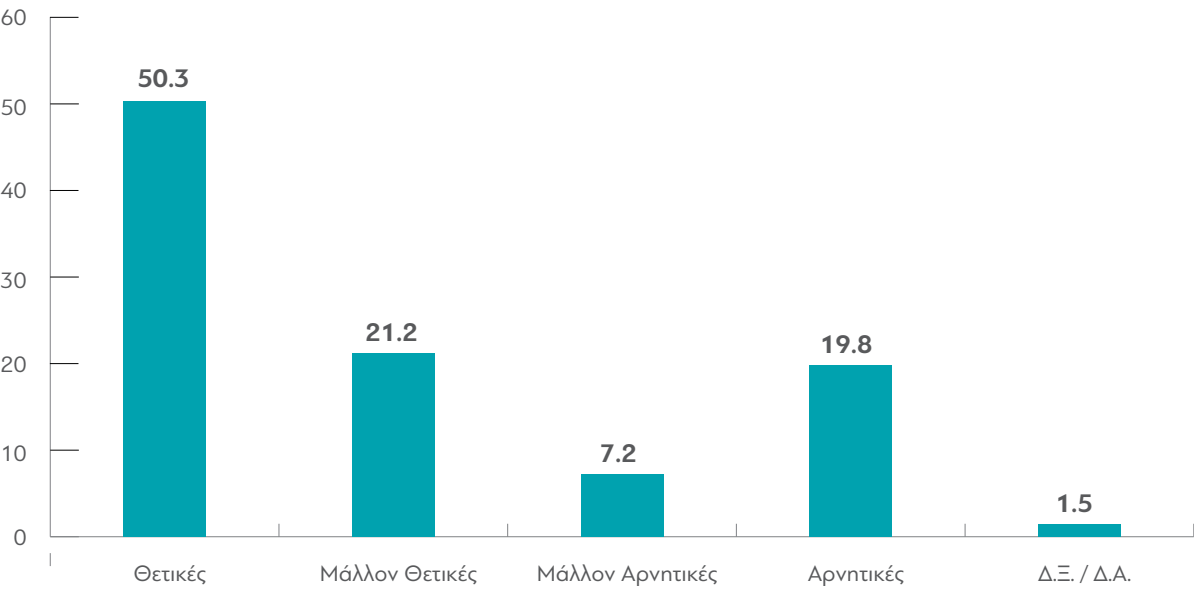
B30. ΕΡΩΤΗΣΗ: Κατά την προσωπική σας γνώμη οι ξένες επενδύσεις σε στρατηγικούς τομείς της ελληνικής οικονομίας (λιμάνια, αεροδρόμια, ενέργεια, κλπ.) είναι θετικές ή αρνητικές για την ελληνική οικονομία;

Θετικές & Μάλλον Θετικές

71,5

Αρνητικές & Μάλλον Αρνητικές

27,0



Πίνακας B30.1: Άποψη για τις θετικές και αρνητικές συνέπειες των ξένων επενδύσεων σε στρατηγικούς τομείς της ελληνικής οικονομίας

	ΣΥΝΟΛΟ	ΑΝΔΡΑΣ	ΓΥΝΑΙΚΑ	18-24	25-39	40-54	55-64	65 +	Α' ΒΑΘΜΙΑ	Β' ΒΑΘΜΙΑ	Γ' ΒΑΘΜΙΑ	ΜΕΤΑΠΤΥ-ΧΙΑΚΟ
Θετικές	50,3	57,8	42,9	43,1	51,0	47,4	50,1	55,1	49,3	45,3	52,0	61,9
Μάλλον Θετικές	21,2	16,8	25,6	21,4	20,5	21,0	20,6	22,4	16,1	21,0	23,1	18,4
Μάλλον Αρνητικές	7,2	5,5	8,8	12,4	9,5	7,4	6,0	3,6	6,3	7,5	7,1	7,0
Αρνητικές	19,8	18,4	21,2	22,0	18,0	23,2	20,8	16,9	25,6	25,0	15,9	12,2
Δ.Ξ. / Δ.Α.	1,5	1,5	1,5	1,1	1,0	1,0	2,5	2,0	2,7	1,2	1,9	0,5

	< 500 €	501 - 1.000 €	1.001 - 1.500 €	1.501 - 2.000 €	2.001 - 3.000 €	> 3.001 €	Δ.Ξ. / Δ.Α.
Θετικές	47,7	43,0	49,1	52,8	57,6	69,1	48,5
Μάλλον Θετικές	18,0	23,2	19,3	24,0	22,6	17,1	18,8
Μάλλον Αρνητικές	8,3	7,7	9,4	6,3	4,7	2,2	7,0
Αρνητικές	23,6	25,3	20,5	15,3	13,9	11,0	21,8
Δ.Ξ. / Δ.Α.	2,4	0,8	1,7	1,6	1,2	0,6	3,9

	ΔΗΜΟΣΙΟΣ ΥΠΑΛΛ.	ΙΔΙΩΤΙΚΟΣ ΥΠΑΛΛ.	Ε.Ε.Ε	Ε.Ε.Τ	ΕΠΙΧΕΙΡ	ΑΓΡΟΤΗΣ	ΦΟΙΤΗΤΗΣ / ΣΠΟΥΔΑΣΤ	ΝΟΙΚΟ-ΚΥΡΑ	ΣΥΝΤΑΞΙ-ΟΥΧΟΣ	ΑΝΕΡΓΟΣ
Θετικές	43,8	54,1	52,9	60,4	62,0	61,7	43,4	42,7	54,5	39,3
Μάλλον Θετικές	25,7	18,0	27,2	11,8	9,0	17,7	23,1	24,2	21,3	20,9
Μάλλον Αρνητικές	8,1	7,3	4,6	5,0	3,1	6,7	15,4	10,0	4,6	11,0
Αρνητικές	21,6	20,3	14,7	22,8	19,5	13,9	16,2	21,1	16,9	27,6
Δ.Ξ. / Δ.Α.	0,8	0,3	0,6	0,0	6,4	0,0	1,9	2,0	2,7	1,2

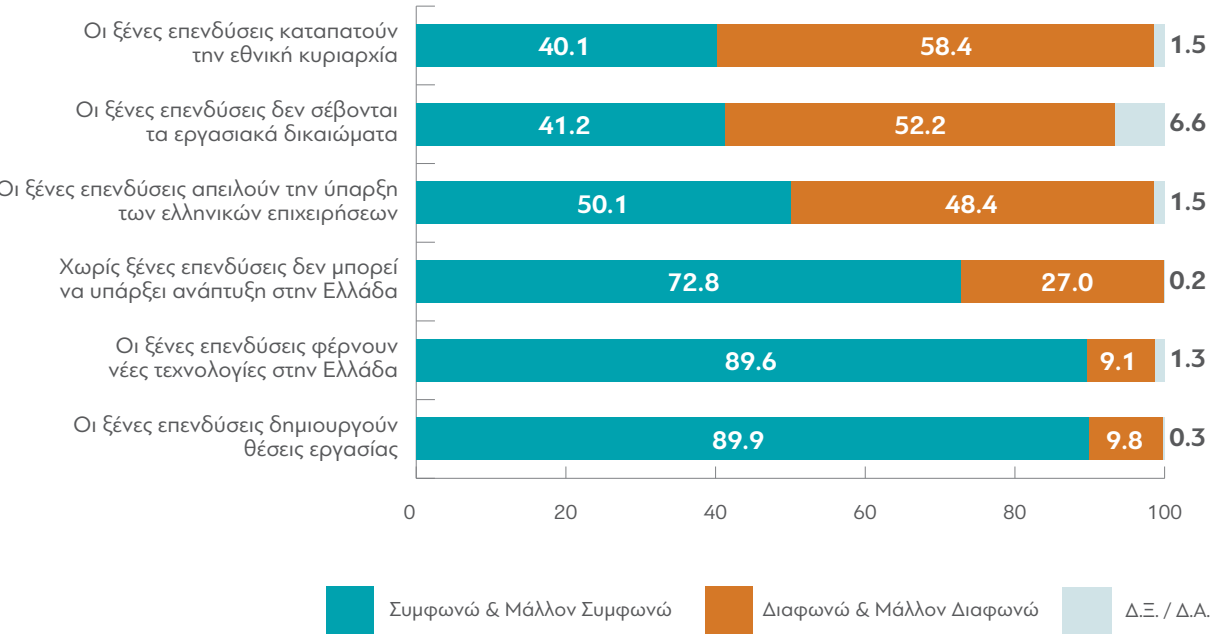
	ΑΝΩΤΕΡΗ -> ΜΕΣΙΑΙΑ	ΜΕΣΙΑΙΑ	ΚΑΤΩΤΕΡΗ -> ΜΕΣΙΑΙΑ	ΑΤΤΙΚΗ	ΘΕΣΣΑΛΟ-ΝΙΚΗ	ΒΟΡΕΙΑ ΕΛΛΑΔΑ	ΚΕΝΤΡΙΚΗ ΕΛΛΑΔΑ	ΑΙΓΑΙΟ / ΚΡΗΤΗ	ΑΣΤΙ-ΚΗ	ΑΓΡΟΤΙΚΗ
Θετικές	66,0	51,2	43,2	48,6	48,6	55,3	51,7	45,0	49,2	54,1
Μάλλον Θετικές	20,5	21,7	20,6	21,2	21,1	20,3	22,4	20,7	21,4	20,6
Μάλλον Αρνητικές	3,5	7,2	8,6	7,2	9,5	5,5	6,9	8,5	7,5	5,9
Αρνητικές	9,1	18,3	26,1	21,5	20,0	16,3	18,1	24,5	20,5	17,5
Δ.Ξ. / Δ.Α.	0,9	1,6	1,5	1,5	0,8	2,6	0,9	1,3	1,4	1,9

	ΣΥΡΙΖΑ	Ν.Δ.	ΧΡΥΣΗ ΑΥΓΗ	ΤΟ ΠΟΤΑΜΙ	ΚΚΕ	ΑΝ. ΕΛ.	ΠΑΣΟΚ
Θετικές	36,0	69,3	46,7	64,6	22,1	44,8	72,6
Μάλλον Θετικές	23,2	21,8	13,3	25,0	16,8	17,7	18,5
Μάλλον Αρνητικές	10,4	2,1	10,0	1,4	7,1	11,5	3,2
Αρνητικές	28,2	5,9	30,0	6,9	52,2	26,0	4,9
Δ.Ξ. / Δ.Α.	2,2	0,9	0,0	2,1	1,8	0,0	0,8

	ΑΡΙΣΤΕΡΑ	ΚΕΝΤΡΟΑΡΙΣΤΕΡΑ	ΚΕΝΤΡΟ	ΚΕΝΤΡΟΔΕΞΙΑ	ΔΕΞΙΑ	Δ.Ξ. / Δ.Α.
Θετικές	25,0	45,6	55,7	74,7	58,2	42,3
Μάλλον Θετικές	19,3	26,6	21,9	16,1	21,3	21,1
Μάλλον Αρνητικές	11,4	9,2	6,2	2,0	3,3	11,1
Αρνητικές	42,8	16,4	14,7	6,2	17,2	22,7
Δ.Ξ. / Δ.Α.	1,5	2,2	1,5	1,0	0,0	2,8

B31. Απόψεις που σχετίζονται με τις ξένες επενδύσεις

B31. ΕΡΩΤΗΣΗ: Θα σας διαβάσω ορισμένες απόψεις για τις ξένες επενδύσεις και θα ήθελα να μου πείτε αν συμφωνείτε ή διαφωνείτε με κάθε μία από αυτές:



Πίνακας B31.1: Χωρίς ξένες επενδύσεις δεν μπορεί να υπάρξει ανάπτυξη στην Ελλάδα

	ΣΥΝΟΛΟ	ΑΝΔΡΑΣ	ΓΥΝΑΙΚΑ	18-24	25-39	40-54	55-64	65 +	Α' ΒΑΘΜΙΑ	Β' ΒΑΘΜΙΑ	Γ' ΒΑΘΜΙΑ	ΜΕΤΑΠΤΥ-ΧΙΑΚΟ
Συμφωνώ	55,0	58,6	51,4	34,5	44,0	53,7	59,2	71,1	62,3	56,2	52,6	54,4
Μάλλον Συμφωνώ	17,8	13,6	21,9	26,7	18,2	16,4	20,0	14,7	14,0	15,8	18,9	23,2
Μάλλον Διαφωνώ	8,4	7,9	8,9	8,7	14,0	9,1	6,0	3,4	4,0	6,3	10,6	10,3
Διαφωνώ	18,6	19,9	17,5	30,1	23,8	20,5	14,8	10,4	18,7	21,6	17,8	12,1
Δ.Ξ. / Δ.Α.	0,2	0,0	0,3	0,0	0,0	0,3	0,0	0,4	1,0	0,1	0,1	0,0

	< 500 €	501 - 1.000 €	1.001 - 1.500 €	1.501 - 2.000 €	2.001 - 3.000 €	> 3.001 €	Δ.Ξ. / Δ.Α.
Συμφωνώ	56,8	52,5	53,9	56,1	55,9	70,0	47,3
Μάλλον Συμφωνώ	12,9	15,3	17,5	20,3	22,1	14,8	23,1
Μάλλον Διαφωνώ	7,7	9,1	8,4	9,4	10,2	4,4	4,4
Διαφωνώ	22,1	23,1	19,8	14,2	11,8	10,2	25,2
Δ.Ξ. / Δ.Α.	0,5	0,0	0,4	0,0	0,0	0,6	0,0

	ΔΗΜΟΣΙΟΣ ΥΠΑΛΛ.	ΙΔΙΩΤΙΚΟΣ ΥΠΑΛΛ.	Ε.Ε.Ε	Ε.Ε.Τ	ΕΠΙΚΕΙΡ	ΑΓΡΟΤΗΣ	ΦΟΙΤΗΤΗΣ / ΣΠΟΥΔΑΣΤ	ΝΟΙΚΟ-ΚΥΡΑ	ΣΥΝΤΑΞΙ-ΟΥΧΟΣ	ΑΝΕΡΓΟΣ
Συμφωνώ	48,8	49,0	54,2	49,1	58,9	67,8	29,7	54,0	68,8	45,1
Μάλλον Συμφωνώ	20,6	16,2	18,3	16,6	16,4	9,1	37,3	22,3	14,0	19,1
Μάλλον Διαφωνώ	10,0	10,8	10,0	11,2	10,3	0,0	10,6	5,7	4,8	13,1
Διαφωνώ	20,6	24,0	17,5	23,1	11,5	23,1	22,4	18,0	12,1	22,4
Δ.Ξ. / Δ.Α.	0,0	0,0	0,0	0,0	2,9	0,0	0,0	0,0	0,3	0,3

	ΑΝΩΤΕΡΗ -> ΜΕΣΙΑΙΑ	ΜΕΣΙΑΙΑ	ΚΑΤΩΤΕΡΗ -> ΜΕΣΙΑΙΑ	ΑΤΤΙΚΗ	ΘΕΣΣΑΛΟ-ΝΙΚΗ	ΒΟΡΕΙΑ ΕΛΛΑΔΑ	ΚΕΝΤΡΙΚΗ ΕΛΛΑΔΑ	ΑΙΓΑΙΟ / ΚΡΗΤΗ	ΑΣΤΙ-ΚΗ	ΑΓΡΟΤΙΚΗ
Συμφωνώ	65,5	56,4	48,4	52,9	58,9	57,7	58,5	45,5	54,5	56,7
Μάλλον Συμφωνώ	20,9	16,8	18,6	20,0	16,9	15,9	15,8	19,4	18,1	16,7
Μάλλον Διαφωνώ	2,5	9,0	9,3	10,0	7,8	7,2	6,1	10,9	8,7	7,3
Διαφωνώ	11,1	17,6	23,4	17,0	16,4	18,8	19,6	23,8	18,6	18,9
Δ.Ξ. / Δ.Α.	0,0	0,2	0,3	0,1	0,0	0,4	0,0	0,4	0,1	0,4

	ΣΥΡΙΖΑ	Ν.Δ.	ΧΡΥΣΗ ΑΥΓΗ	ΤΟ ΠΟΤΑΜΙ	ΚΚΕ	ΑΝ. ΕΛ.	ΠΑΣΟΚ
Συμφωνώ	45,2	73,9	50,0	68,7	27,4	37,5	71,0
Μάλλον Συμφωνώ	20,2	14,4	6,7	22,9	13,3	24,0	19,4
Μάλλον Διαφωνώ	9,8	5,3	15,0	0,7	8,0	10,4	1,6
Διαφωνώ	24,6	6,4	28,3	7,0	50,4	28,1	8,0
Δ.Ξ. / Δ.Α.	0,2	0,0	0,0	0,7	0,9	0,0	0,0

	ΑΡΙΣΤΕΡΑ	ΚΕΝΤΡΟΑΡΙΣΤΕΡΑ	ΚΕΝΤΡΟ	ΚΕΝΤΡΟΔΕΞΙΑ	ΔΕΞΙΑ	Δ.Ξ. / Δ.Α.
Συμφωνώ	33,9	55,5	59,3	72,7	66,0	36,6
Μάλλον Συμφωνώ	18,6	23,6	18,2	11,0	12,3	21,6
Μάλλον Διαφωνώ	12,2	7,4	7,2	8,0	5,5	9,7
Διαφωνώ	35,0	13,2	15,1	8,4	16,2	32,1
Δ.Ξ. / Δ.Α.	0,2	0,4	0,2	0,0	0,0	0,0

Πίνακας Β31.2: Οι ξένες επενδύσεις δημιουργούν θέσεις εργασίας

	ΣΥΝΟΛΟ	ΑΝΔΡΑΣ	ΓΥΝΑΙΚΑ	18-24	25-39	40-54	55-64	65 +	Α' ΒΑΘΜΙΑ	Β' ΒΑΘΜΙΑ	Γ' ΒΑΘΜΙΑ	ΜΕΤΑΠΤΥ-ΧΙΑΚΟ
Συμφωνώ	78,8	80,1	77,5	75,0	72,8	76,8	80,0	87,3	79,8	76,8	79,8	80,8
Μάλλον Συμφωνώ	11,1	9,7	12,6	17,2	15,0	11,0	10,8	5,7	6,8	11,5	11,0	13,8
Μάλλον Διαφωνώ	3,2	3,1	3,2	2,5	4,3	3,4	2,6	2,3	4,6	3,0	3,6	0,8
Διαφωνώ	6,6	6,6	6,5	5,3	7,9	8,3	5,7	4,5	8,3	8,3	5,5	3,8
Δ.Ξ. / Δ.Α.	0,3	0,5	0,2	0,0	0,0	0,5	0,9	0,2	0,5	0,4	0,1	0,8

	< 500 €	501 - 1.000 €	1.001 - 1.500 €	1.501 - 2.000 €	2.001 - 3.000 €	> 3.001 €	Δ.Ξ. / Δ.Α.
Συμφωνώ	82,5	74,5	79,5	81,5	81,5	88,0	67,5
Μάλλον Συμφωνώ	8,8	11,0	11,5	11,1	12,4	4,3	17,6
Μάλλον Διαφωνώ	3,7	3,9	2,6	3,2	3,0	0,6	4,1
Διαφωνώ	4,5	10,4	6,0	4,2	3,1	5,7	10,1
Δ.Ξ. / Δ.Α.	0,5	0,2	0,4	0,0	0,0	1,4	0,7

	ΔΗΜΟΣΙΟΣ ΥΠΑΛΛ.	ΙΔΙΩΤΙΚΟΣ ΥΠΑΛΛ.	Ε.Ε.Ε	Ε.Ε.Τ	ΕΠΙΧΕΙΡ	ΑΓΡΟΤΗΣ	ΦΟΙΤΗΤΗΣ / ΣΠΟΥΔΑΣΤ	ΝΟΙΚΟ-ΚΥΡΑ	ΣΥΝΤΑΞΙ-ΟΥΧΟΣ	ΑΝΕΡΓΟΣ
Συμφωνώ	77,4	73,7	80,9	79,1	76,5	81,8	69,1	79,3	86,8	67,7
Μάλλον Συμφωνώ	15,5	14,3	10,1	9,6	5,6	4,0	27,7	8,6	6,4	15,0
Μάλλον Διαφωνώ	1,7	4,1	3,4	4,7	8,9	2,0	2,1	2,9	1,9	5,2
Διαφωνώ	5,4	7,6	4,0	6,0	9,0	12,2	1,1	8,2	4,8	12,1
Δ.Ξ. / Δ.Α.	0,0	0,3	1,6	0,6	0,0	0,0	0,0	1,0	0,1	0,0

	ΑΝΩΤΕΡΗ >> ΜΕΣΑΙΑ	ΜΕΣΑΙΑ	ΚΑΤΩΤΕΡΗ >> ΜΕΣΑΙΑ	ΑΤΤΙΚΗ	ΘΕΣΣΑΛΟ-ΝΙΚΗ	ΒΟΡΕΙΑ ΕΛΛΑΔΑ	ΚΕΝΤΡΙΚΗ ΕΛΛΑΔΑ	ΑΙΓΑΙΟ / ΚΡΗΤΗ	ΑΣΤΙ-ΚΗ	ΑΓΡΟΤΙΚΗ
Συμφωνώ	87,4	80,7	72,2	74,4	79,6	84,6	82,5	72,3	78,1	81,3
Μάλλον Συμφωνώ	6,2	10,0	15,3	13,0	11,4	8,6	8,9	14,4	11,3	10,6
Μάλλον Διαφωνώ	2,4	3,3	3,1	4,3	2,6	1,2	3,5	3,2	3,4	2,3
Διαφωνώ	3,6	5,7	9,0	7,8	6,4	5,1	5,1	9,7	6,8	5,8
Δ.Ξ. / Δ.Α.	0,4	0,3	0,4	0,5	0,0	0,5	0,0	0,4	0,4	0,0

	ΣΥΡΙΖΑ	Ν.Δ.	ΧΡΥΣΗ ΑΥΓΗ	ΤΟ ΠΟΤΑΜΙ	ΚΚΕ	ΑΝ. ΕΛ.	ΠΑΣΟΚ
Συμφωνώ	73,2	92,9	70,0	90,3	49,6	69,8	93,5
Μάλλον Συμφωνώ	13,7	5,0	10,0	8,3	15,9	17,7	4,8
Μάλλον Διαφωνώ	5,1	0,9	6,7	0,7	1,8	6,2	0,0
Διαφωνώ	7,5	1,2	11,6	0,7	32,7	6,3	1,7
Δ.Ξ. / Δ.Α.	0,5	0,0	1,7	0,0	0,0	0,0	0,0

	ΑΡΙΣΤΕΡΑ	ΚΕΝΤΡΟΑΡΙΣΤΕΡΑ	ΚΕΝΤΡΟ	ΚΕΝΤΡΟΔΕΞΙΑ	ΔΕΞΙΑ	Δ.Ξ. / Δ.Α.
Συμφωνώ	61,2	81,7	83,0	92,2	85,7	60,8
Μάλλον Συμφωνώ	16,0	12,8	9,6	5,0	5,2	21,3
Μάλλον Διαφωνώ	6,1	2,1	2,5	2,1	2,9	3,4
Διαφωνώ	15,6	3,5	4,9	0,7	5,1	14,4
Δ.Ξ. / Δ.Α.	1,1	0,0	0,0	0,0	1,0	0,0

Πίνακας Β31.3: Οι ξένες επενδύσεις φέρνουν νέες τεχνολογίες στην Ελλάδα

	ΣΥΝΟΛΟ	ΑΝΔΡΑΣ	ΓΥΝΑΙΚΑ	18-24	25-39	40-54	55-64	65 +	Α' ΒΑΘΜΙΑ	Β' ΒΑΘΜΙΑ	Γ' ΒΑΘΜΙΑ	ΜΕΤΑΠΤΥ-ΧΙΑΚΟ
Συμφωνώ	79,1	81,9	76,3	77,0	73,1	79,1	79,0	85,9	78,4	77,7	79,9	81,3
Μάλλον Συμφωνώ	10,5	8,2	12,8	11,3	14,9	10,0	11,4	5,6	6,6	10,8	11,5	8,5
Μάλλον Διαφωνώ	2,5	2,3	2,8	2,3	2,9	2,3	1,1	3,4	2,7	1,7	2,9	4,1
Διαφωνώ	6,6	6,7	6,3	8,0	8,5	7,6	6,1	3,4	7,9	8,1	5,5	4,0
Δ.Ξ. / Δ.Α.	1,3	0,9	1,8	1,4	0,6	1,0	2,4	1,7	4,4	1,7	0,2	2,1

	< 500 €	501 - 1.000 €	1.001 - 1.500 €	1.501 - 2.000 €	2.001 - 3.000 €	> 3.001 €	Δ.Ξ. / Δ.Α.
Συμφωνώ	79,0	77,3	75,3	82,8	82,8	90,6	72,9
Μάλλον Συμφωνώ	8,7	9,7	13,1	10,1	11,9	3,2	11,7
Μάλλον Διαφωνώ	3,4	1,9	3,4	1,1	2,1	3,6	4,1
Διαφωνώ	6,8	9,1	6,6	5,3	2,9	2,6	10,0
Δ.Ξ. / Δ.Α.	2,1	2,0	1,6	0,7	0,3	0,0	1,3

	ΔΗΜΟΣΙΟΣ ΥΠΑΛΛ.	ΙΔΙΩΤΙΚΟΣ ΥΠΑΛΛ.	Ε.Ε.Ε	Ε.Ε.Τ	ΕΠΙΧΕΙΡ	ΑΓΡΟΤΗΣ	ΦΟΙΤΗΤΗΣ / ΣΠΟΥΔΑΣΤ	ΝΟΙΚΟ-ΚΥΡΑ	ΣΥΝΤΑΞΙ-ΟΥΧΟΣ	ΑΝΕΡΓΟΣ
Συμφωνώ	76,7	74,1	78,3	84,2	88,5	81,8	77,9	77,4	84,3	71,4
Μάλλον Συμφωνώ	14,9	14,0	12,1	6,4	0,0	4,0	16,2	12,1	7,7	10,4
Μάλλον Διαφωνώ	2,6	2,5	2,7	0,6	0,0	0,0	1,4	1,1	2,7	5,2
Διαφωνώ	5,0	8,4	6,3	8,1	11,5	14,2	3,5	7,6	3,7	10,7
Δ.Ξ. / Δ.Α.	0,8	1,0	0,6	0,7	0,0	0,0	1,0	1,8	1,6	2,3

	ΑΝΩΤΕΡΗ >> ΜΕΣΑΙΑ	ΜΕΣΑΙΑ	ΚΑΤΩΤΕΡΗ >> ΜΕΣΑΙΑ	ΑΤΤΙΚΗ	ΘΕΣΣΑΛΟ-ΝΙΚΗ	ΒΟΡΕΙΑ ΕΛΛΑΔΑ	ΚΕΝΤΡΙΚΗ ΕΛΛΑΔΑ	ΑΙΓΑΙΟ / ΚΡΗΤΗ	ΑΣΤΙ-ΚΗ	ΑΓΡΟΤΙΚΗ
Συμφωνώ	86,2	81,1	72,9	75,3	81,0	83,4	82,3	74,1	78,0	82,8
Μάλλον Συμφωνώ	6,1	10,4	11,8	13,0	7,5	10,2	7,9	11,3	10,9	9,1
Μάλλον Διαφωνώ	2,6	2,8	2,0	2,3	2,9	1,3	3,2	4,1	2,8	1,8
Διαφωνώ	3,4	4,8	11,2	7,5	6,6	4,6	5,5	9,4	6,7	5,8
Δ.Ξ. / Δ.Α.	1,7	0,9	2,1	1,9	2,0	0,5	1,1	1,1	1,6	0,5

	ΣΥΡΙΖΑ	Ν.Δ.	ΧΡΥΣΗ ΑΥΓΗ	ΤΟ ΠΟΤΑΜΙ	ΚΚΕ	ΑΝ. ΕΛ.	ΠΑΣΟΚ
Συμφωνώ	73,2	91,7	75,0	87,5	57,5	59,4	91,1
Μάλλον Συμφωνώ	13,0	4,4	15,0	10,4	9,7	20,8	5,6
Μάλλον Διαφωνώ	3,8	1,4	1,7	0,7	3,5	6,2	0,8
Διαφωνώ	7,9	1,1	8,3	1,4	28,4	12,6	1,7
Δ.Ξ. / Δ.Α.	2,1	1,4	0,0	0,0	0,9	1,0	0,8

	ΑΡΙΣΤΕΡΑ	ΚΕΝΤΡΟΑΡΙΣΤΕΡΑ	ΚΕΝΤΡΟ	ΚΕΝΤΡΟΔΕΞΙΑ	ΔΕΞΙΑ	Δ.Ξ. / Δ.Α.
Συμφωνώ	61,3	82,1	83,0	90,9	83,3	69,7
Μάλλον Συμφωνώ	17,3	9,4	9,6	5,7	9,1	12,5
Μάλλον Διαφωνώ	2,9	3,5	2,4	1,6	1,3	3,1
Διαφωνώ	16,3	3,9	4,1	1,5	3,8	12,6
Δ.Ξ. / Δ.Α.	2,2	1,1	0,8	0,3	2,5	2,0

Πίνακας Β31.4: Οι ξένες επενδύσεις καταπατούν την εθνική κυριαρχία

	ΣΥΝΟΛΟ	ΑΝΔΡΑΣ	ΓΥΝΑΙΚΑ	18-24	25-39	40-54	55-64	65 +	Α' ΒΑΘΜΙΑ	Β' ΒΑΘΜΙΑ	Γ' ΒΑΘΜΙΑ	ΜΕΤΑΠΤΥ-ΧΙΑΚΟ
Συμφωνώ	27,1	24,4	29,7	31,6	25,4	28,0	27,2	26,3	37,8	35,1	21,3	13,3
Μάλλον Συμφωνώ	13,0	11,4	14,6	16,3	12,7	14,9	10,4	11,9	14,4	11,7	14,7	10,1
Μάλλον Διαφωνώ	15,2	13,8	16,6	18,0	18,4	10,6	16,7	15,1	12,1	13,0	15,7	23,2
Διαφωνώ	43,2	49,1	37,3	29,9	42,7	44,8	44,6	45,1	34,0	38,7	46,7	52,0
Δ.Ξ. / Δ.Α.	1,5	1,3	1,8	4,2	0,8	1,7	1,1	1,6	1,7	1,5	1,6	1,4

	< 500 €	501 - 1.000 €	1.001 - 1.500 €	1.501 - 2.000 €	2.001 - 3.000 €	> 3.001 €	Δ.Ξ. / Δ.Α.
Συμφωνώ	30,4	35,8	29,3	20,0	15,9	15,2	30,7
Μάλλον Συμφωνώ	13,7	14,7	10,8	17,1	11,9	7,2	11,6
Μάλλον Διαφωνώ	16,8	11,2	14,0	16,3	21,1	19,1	15,7
Διαφωνώ	37,6	36,6	44,8	44,2	48,9	58,5	41,3
Δ.Ξ. / Δ.Α.	1,5	1,7	1,1	2,4	2,2	0,0	0,7

	ΔΗΜΟΣΙΟΣ ΥΠΑΛΛ.	ΙΔΙΩΤΙΚΟΣ ΥΠΑΛΛ.	Ε.Ε.Ε	Ε.Ε.Τ	ΕΠΙΧΕΙΡ	ΑΓΡΟΤΗΣ	ΦΟΙΤΗΤΗΣ / ΣΠΟΥΔΑΣΤ	ΝΟΙΚΟ-ΚΥΡΑ	ΣΥΝΤΑΞΙ-ΟΥΧΟΣ	ΑΝΕΡΓΟΣ
Συμφωνώ	27,7	24,3	15,5	23,8	23,3	28,1	24,4	35,0	26,8	33,2
Μάλλον Συμφωνώ	15,2	11,3	12,9	13,2	8,7	7,1	20,3	14,1	11,4	15,9
Μάλλον Διαφωνώ	17,4	12,7	25,4	8,4	18,5	19,3	31,4	12,7	14,3	12,2
Διαφωνώ	38,8	49,6	45,6	52,0	49,5	45,5	20,7	37,0	45,9	37,4
Δ.Ξ. / Δ.Α.	0,9	2,1	0,6	2,6	0,0	0,0	3,2	1,2	1,6	1,3

	ΑΝΩΤΕΡΗ -> ΜΕΣΑΙΑ	ΜΕΣΑΙΑ	ΚΑΤΩΤΕΡΗ -> ΜΕΣΑΙΑ	ΑΤΤΙΚΗ	ΘΕΣΣΑΛΟ-ΝΙΚΗ	ΒΟΡΕΙΑ ΕΛΛΑΔΑ	ΚΕΝΤΡΙΚΗ ΕΛΛΑΔΑ	ΑΙΓΑΙΟ / ΚΡΗΤΗ	ΑΣΤΙ-ΚΗ	ΑΓΡΟΤΙΚΗ
Συμφωνώ	17,6	25,3	33,7	27,3	22,4	27,1	25,9	33,3	26,3	29,9
Μάλλον Συμφωνώ	10,0	12,2	16,0	12,9	16,7	12,4	12,8	11,1	13,1	12,9
Μάλλον Διαφωνώ	14,5	15,3	15,4	19,3	16,8	12,1	11,0	15,5	16,8	9,9
Διαφωνώ	56,6	45,9	32,8	39,0	43,2	46,7	48,8	38,2	42,3	45,6
Δ.Ξ. / Δ.Α.	1,3	1,3	2,1	1,5	0,9	1,7	1,5	1,9	1,5	1,7

	ΣΥΡΙΖΑ	Ν.Δ.	ΧΡΥΣΗ ΑΥΓΗ	ΤΟ ΠΟΤΑΜΙ	ΚΚΕ	ΑΝ. ΕΛ.	ΠΑΣΟΚ
Συμφωνώ	33,3	16,1	45,0	6,3	54,0	37,5	12,9
Μάλλον Συμφωνώ	16,3	8,7	13,3	4,9	13,3	17,7	12,1
Μάλλον Διαφωνώ	15,9	15,4	8,3	21,5	10,6	12,5	8,9
Διαφωνώ	32,8	58,7	30,1	66,6	21,2	30,2	65,3
Δ.Ξ. / Δ.Α.	1,7	1,1	3,3	0,7	0,9	2,1	0,8

	ΑΡΙΣΤΕΡΑ	ΚΕΝΤΡΟΑΡΙΣΤΕΡΑ	ΚΕΝΤΡΟ	ΚΕΝΤΡΟΔΕΞΙΑ	ΔΕΞΙΑ	Δ.Ξ. / Δ.Α.
Συμφωνώ	42,0	23,2	23,4	15,2	32,1	33,9
Μάλλον Συμφωνώ	14,3	15,7	13,1	8,6	10,2	16,3
Μάλλον Διαφωνώ	15,8	15,5	15,0	17,3	10,2	14,5
Διαφωνώ	26,4	43,8	47,7	58,3	45,2	30,7
Δ.Ξ. / Δ.Α.	1,5	1,8	0,7	0,5	2,3	4,6

Πίνακας Β31.5: Οι ξένες επενδύσεις δεν σέβονται τα εργασιακά δικαιώματα

	ΣΥΝΟΛΟ	ΑΝΔΡΑΣ	ΓΥΝΑΙΚΑ	18-24	25-39	40-54	55-64	65 +	Α' ΒΑΘΜΙΑ	Β' ΒΑΘΜΙΑ	Γ' ΒΑΘΜΙΑ	ΜΕΤΑΠΤΥ-ΧΙΑΚΟ
Συμφωνώ	31,1	32,9	29,3	26,3	29,7	33,5	37,9	27,2	35,5	38,0	26,6	21,4
Μάλλον Συμφωνώ	10,1	9,6	10,7	12,8	10,5	9,5	7,9	11,0	9,2	9,5	10,3	12,1
Μάλλον Διαφωνώ	14,4	13,2	15,6	21,5	19,1	11,1	10,6	13,4	9,4	10,2	17,7	20,1
Διαφωνώ	37,8	40,7	34,8	32,3	35,5	39,9	39,6	38,3	35,7	35,2	39,3	42,7
Δ.Ξ. / Δ.Α.	6,6	3,6	9,6	7,1	5,2	6,0	4,0	10,1	10,2	7,1	6,1	3,7

	< 500 €	501 - 1.000 €	1.001 - 1.500 €	1.501 - 2.000 €	2.001 - 3.000 €	> 3.001 €	Δ.Ξ. / Δ.Α.
Συμφωνώ	37,5	37,7	32,4	27,8	21,4	18,8	30,7
Μάλλον Συμφωνώ	10,0	9,4	10,6	12,1	9,4	7,7	10,6
Μάλλον Διαφωνώ	15,6	10,8	13,4	16,7	20,2	13,4	15,2
Διαφωνώ	28,1	33,2	37,1	38,6	44,2	57,2	36,9
Δ.Ξ. / Δ.Α.	8,8	8,9	6,5	4,8	4,8	2,9	6,6

	ΔΗΜΟΣΙΟΣ ΥΠΑΛΛ.	ΙΔΙΩΤΙΚΟΣ ΥΠΑΛΛ.	Ε.Ε.Ε	Ε.Ε.Τ	ΕΠΙΧΕΙΡ	ΑΓΡΟΤΗΣ	ΦΟΙΤΗΤΗΣ / ΣΠΟΥΔΑΣΤ	ΝΟΙΚΟ-ΚΥΡΑ	ΣΥΝΤΑΞΙ-ΟΥΧΟΣ	ΑΝΕΡΓΟΣ
Συμφωνώ	34,9	29,3	28,2	28,6	29,8	37,8	18,9	29,9	30,5	37,5
Μάλλον Συμφωνώ	8,9	9,9	14,2	9,8	2,6	5,1	15,6	11,1	9,5	10,3
Μάλλον Διαφωνώ	13,7	13,1	16,8	9,0	19,9	6,1	29,5	8,6	14,7	17,1
Διαφωνώ	37,9	42,5	38,2	48,3	39,9	41,0	33,6	39,3	37,1	28,2
Δ.Ξ. / Δ.Α.	4,6	5,2	2,6	4,3	7,8	10,0	2,4	11,1	8,2	6,9

	ΑΝΩΤΕΡΗ -> ΜΕΣΑΙΑ	ΜΕΣΑΙΑ	ΚΑΤΩΤΕΡΗ -> ΜΕΣΑΙΑ	ΑΤΤΙΚΗ	ΘΕΣΣΑΛΟ-ΝΙΚΗ	ΒΟΡΕΙΑ ΕΛΛΑΔΑ	ΚΕΝΤΡΙΚΗ ΕΛΛΑΔΑ	ΑΙΓΑΙΟ / ΚΡΗΤΗ	ΑΣΤΙ-ΚΗ	ΑΓΡΟΤΙΚΗ
Συμφωνώ	23,7	28,7	38,1	32,2	27,8	26,3	34,6	33,7	32,0	28,1
Μάλλον Συμφωνώ	8,7	10,0	11,1	8,9	11,9	10,7	9,2	12,5	9,8	11,3
Μάλλον Διαφωνώ	12,0	15,7	13,2	16,0	18,1	14,5	10,0	14,4	14,4	14,5
Διαφωνώ	51,6	38,8	30,5	35,2	39,8	40,9	40,0	33,0	37,5	38,7
Δ.Ξ. / Δ.Α.	4,0	6,8	7,1	7,7	2,4	7,6	6,2	6,4	6,3	7,4

	ΣΥΡΙΖΑ	Ν.Δ.	ΧΡΥΣΗ ΑΥΓΗ	ΤΟ ΠΟΤΑΜΙ	ΚΚΕ	ΑΝ. ΕΛ.	ΠΑΣΟΚ
Συμφωνώ	38,5	17,4	53,3	11,8	58,4	40,6	16,1
Μάλλον Συμφωνώ	11,0	9,4	6,7	11,8	13,3	8,3	6,5
Μάλλον Διαφωνώ	12,5	16,1	13,3	22,2	10,6	13,5	13,7
Διαφωνώ	31,0	50,4	23,4	46,6	15,0	32,4	54,0
Δ.Ξ. / Δ.Α.	7,0	6,7	3,3	7,6	2,7	5,2	9,7

	ΑΡΙΣΤΕΡΑ	ΚΕΝΤΡΟΑΡΙΣΤΕΡΑ	ΚΕΝΤΡΟ	ΚΕΝΤΡΟΔΕΞΙΑ	ΔΕΞΙΑ	Δ.Ξ. / Δ.Α.
Συμφωνώ	51,1	27,7	26,2	15,4	36,9	35,6
Μάλλον Συμφωνώ	11,5	13,3	6,6	9,6	8,7	10,4
Μάλλον Διαφωνώ	12,4	15,0	16,1	16,6	8,4	15,5
Διαφωνώ	21,3	35,7	43,0	55,1	35,3	31,2
Δ.Ξ. / Δ.Α.	3,7	8,3	8,1	3,3	10,7	7,4

Πίνακας Β31.6: Οι ξένες επενδύσεις απειλούν την ύπαρξη των ελληνικών επιχειρήσεων

	ΣΥΝΟΛΟ	ΑΝΔΡΑΣ	ΓΥΝΑΙΚΑ	18-24	25-39	40-54	55-64	65 +	Α' ΒΑΘΜΙΑ	Β' ΒΑΘΜΙΑ	Γ' ΒΑΘΜΙΑ	ΜΕΤΑΠΤΥ-ΧΙΑΚΟ
Συμφωνώ	36,8	35,5	38,2	50,3	38,1	37,0	32,3	34,1	46,3	44,8	31,5	22,3
Μάλλον Συμφωνώ	13,3	12,1	14,5	21,5	17,6	10,9	13,2	9,0	10,6	12,1	14,7	13,8
Μάλλον Διαφωνώ	11,5	10,2	12,8	10,3	14,6	9,1	10,5	11,8	11,3	7,7	13,0	18,9
Διαφωνώ	36,9	40,5	33,1	17,3	28,7	41,4	42,5	42,8	31,4	33,2	39,7	42,9
Δ.Ξ. / Δ.Α.	1,5	1,7	1,4	0,6	1,0	1,6	1,5	2,3	0,4	2,2	1,1	2,1

	< 500 €	501 - 1.000 €	1.001 - 1.500 €	1.501 - 2.000 €	2.001 - 3.000 €	> 3.001 €	Δ.Ξ. / Δ.Α.
Συμφωνώ	47,2	43,7	38,4	29,7	28,6	24,0	36,8
Μάλλον Συμφωνώ	15,2	15,4	12,1	13,1	12,1	8,4	14,5
Μάλλον Διαφωνώ	9,9	10,9	11,2	12,9	13,2	11,7	9,7
Διαφωνώ	26,2	28,6	36,8	42,4	45,1	55,3	35,1
Δ.Ξ. / Δ.Α.	1,5	1,4	1,5	1,9	1,0	0,6	3,9

	ΔΗΜΟΣΙΟΣ ΥΠΑΛΛ.	ΙΔΙΩΤΙΚΟΣ ΥΠΑΛΛ.	Ε.Ε.Ε	Ε.Ε.Τ	ΕΠΙΧΕΙΡ	ΑΓΡΟΤΗΣ	ΦΟΙΤΗΤΗΣ / ΣΠΟΥΔΑΣΤ	ΝΟΙΚΟ-ΚΥΡΑ	ΣΥΝΤΑΞΙ-ΟΥΧΟΣ	ΑΝΕΡΓΟΣ
Συμφωνώ	37,7	37,2	23,9	33,0	38,8	40,9	43,9	46,5	32,8	43,3
Μάλλον Συμφωνώ	12,2	14,4	20,3	12,9	3,1	10,5	20,0	12,8	9,5	18,7
Μάλλον Διαφωνώ	13,3	9,8	17,0	11,2	11,2	6,9	18,5	7,3	11,5	10,6
Διαφωνώ	35,1	37,3	38,8	42,9	46,9	41,7	16,6	32,4	43,7	25,2
Δ.Ξ. / Δ.Α.	1,7	1,3	0,0	0,0	0,0	0,0	1,0	1,0	2,5	2,2

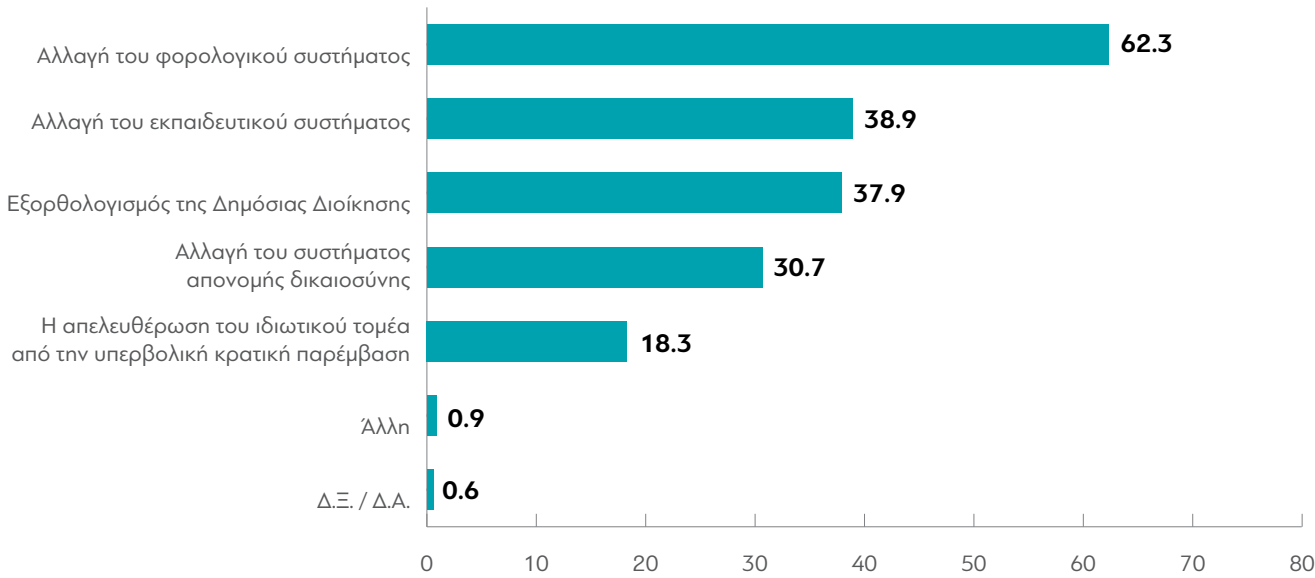
	ΑΝΩΤΕΡΗ -> ΜΕΣΑΙΑ	ΜΕΣΑΙΑ	ΚΑΤΩΤΕΡΗ -> ΜΕΣΑΙΑ	ΑΤΤΙΚΗ	ΘΕΣΣΑΛΟ-ΝΙΚΗ	ΒΟΡΕΙΑ ΕΛΛΑΔΑ	ΚΕΝΤΡΙΚΗ ΕΛΛΑΔΑ	ΑΙΓΑΙΟ / ΚΡΗΤΗ	ΔΣΤΙ-ΚΗ	ΑΓΡΟΤΙΚΗ
Συμφωνώ	32,1	35,3	41,6	35,4	34,5	35,7	37,3	44,6	37,2	35,6
Μάλλον Συμφωνώ	8,3	13,9	13,6	13,2	11,5	13,1	12,3	17,4	13,4	13,0
Μάλλον Διαφωνώ	12,7	11,4	11,3	13,8	15,4	9,2	9,5	8,8	11,7	10,7
Διαφωνώ	46,5	37,9	31,5	35,8	37,7	41,1	38,8	27,6	36,1	39,3
Δ.Ξ. / Δ.Α.	0,4	1,5	2,0	1,8	0,9	0,9	2,1	1,6	1,6	1,4

	ΣΥΡΙΖΑ	Ν.Δ.	ΧΡΥΣΗ ΑΥΓΗ	ΤΟ ΠΟΤΑΜΙ	ΚΚΕ	ΑΝ. ΕΛ.	ΠΑΣΟΚ
Συμφωνώ	43,2	24,3	55,0	14,6	66,4	47,9	23,4
Μάλλον Συμφωνώ	13,5	12,8	11,7	15,3	6,2	16,7	7,3
Μάλλον Διαφωνώ	10,5	12,2	6,7	15,3	8,0	11,5	14,5
Διαφωνώ	30,5	49,3	26,6	51,3	19,4	23,9	52,4
Δ.Ξ. / Δ.Α.	2,3	1,4	0,0	3,5	0,0	0,0	2,4

	ΑΡΙΣΤΕΡΑ	ΚΕΝΤΡΟΑΡΙΣΤΕΡΑ	ΚΕΝΤΡΟ	ΚΕΝΤΡΟΔΕΞΙΑ	ΔΕΞΙΑ	Δ.Ξ. / Δ.Α.
Συμφωνώ	53,7	33,1	33,2	23,5	41,4	42,5
Μάλλον Συμφωνώ	12,6	14,1	13,2	12,4	9,6	19,5
Μάλλον Διαφωνώ	10,4	11,3	14,7	11,6	8,9	8,8
Διαφωνώ	21,3	39,4	38,3	51,0	38,8	27,1
Δ.Ξ. / Δ.Α.	1,9	2,0	0,6	1,5	1,3	2,1

B32. Απόψεις για την σειρά προτεραιότητας και την αμεσότητα των μεταρρυθμίσεων

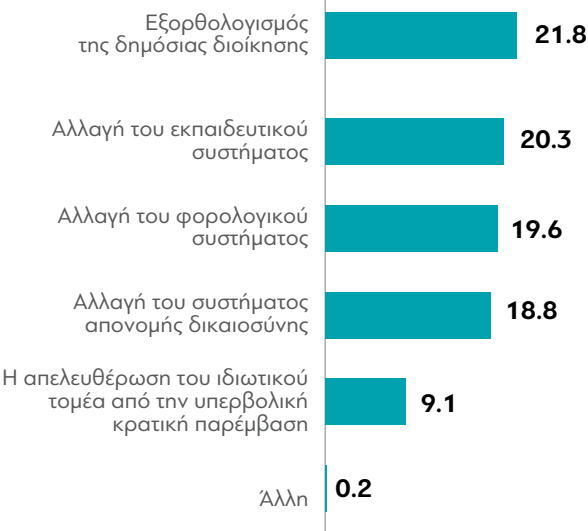
B32. ΕΡΩΤΗΣΗ: Ποια από τις παρακάτω μεταρρυθμίσεις πιστεύετε ότι πρέπει να γίνει κατά προτεραιότητα και άμεσα: (1η - 2η επιλογή)



Ανάλυση των απαντήσεων «1η επιλογή»



«2η επιλογή»



Πίνακας B32.1: Σύνολο

	ΣΥΝΟΛΟ	ΑΝΔΡΑΣ	ΓΥΝΑΙΚΑ	18-24	25-39	40-54	55-64	65 +	Α' ΒΑΘΜΙΑ	Β' ΒΑΘΜΙΑ	Γ' ΒΑΘΜΙΑ	ΜΕΤΑΠΤΥ-ΧΙΑΚΟ
Αλλαγή του φορολογικού συστήματος	62,3	61,9	62,8	46,0	65,4	64,7	57,4	66,1	62,9	64,6	62,7	54,6
Εξορθολογισμός της δημόσιας διοίκησης	37,9	39,7	36,2	20,0	33,2	39,0	42,3	46,1	38,5	33,1	40,0	46,4
Αλλαγή του εκπαιδευτικού συστήματος	38,9	35,8	41,8	43,0	41,7	37,6	39,9	35,1	35,1	38,1	41,4	35,7
Αλλαγή του συστήματος απονομής δικαιοσύνης	30,7	34,3	27,4	23,0	31,0	30,0	34,2	32,3	32,7	31,9	30,4	28,2
Η απελευθέρωση του ιδιωτικού τομέα από την υπερβολική κρατική παρέμβαση	18,3	20,4	16,4	16,6	16,0	20,7	21,6	17,1	23,4	16,6	17,5	23,9
Άλλη	0,9	0,7	0,9	0,0	0,6	0,6	1,1	1,5	2,0	0,7	0,8	0,7
Δ.Ξ. / Δ.Α.	0,6	1,2	0,1	0,0	0,0	0,8	0,5	1,5	2,9	0,4	0,5	0,4

	< 500 €	501 - 1.000 €	1.001 - 1.500 €	1.501 - 2.000 €	2.001 - 3.000 €	> 3.001 €	Δ.Ξ. / Δ.Α.
Αλλαγή του φορολογικού συστήματος	66,5	61,7	66,6	66,4	64,7	55,3	43,1
Εξορθολογισμός της δημόσιας διοίκησης	34,0	29,2	43,0	45,2	45,8	44,0	27,8
Αλλαγή του εκπαιδευτικού συστήματος	36,4	41,7	36,6	40,7	39,3	40,7	33,8
Αλλαγή του συστήματος απονομής δικαιοσύνης	28,2	31,2	32,2	30,7	33,2	32,0	23,1
Η απελευθέρωση του ιδιωτικού τομέα από την υπερβολική κρατική παρέμβαση	16,5	16,3	19,6	15,9	23,1	32,7	10,6
Άλλη	2,4	0,6	0,3	2,1	0,7	0,0	0,5
Δ.Ξ. / Δ.Α.	2,4	0,7	0,3	0,8	0,0	0,0	0,5

	ΔΗΜΟΣΙΟΣ ΥΠΑΛΛ.	ΙΔΙΩΤΙΚΟΣ ΥΠΑΛΛ.	Ε.Ε.Ε	Ε.Ε.Τ	ΕΠΙΧΕΙΡ	ΑΓΡΟΤΗΣ	ΦΟΙΤΗΤΗΣ / ΣΠΟΥΔΑΣΤ	ΝΟΙΚΟ-ΚΥΡΑ	ΣΥΝΤΑΞΙ-ΟΥΧΟΣ	ΑΝΕΡΓΟΣ
Αλλαγή του φορολογικού συστήματος	61,7	63,5	54,8	60,8	59,4	71,4	36,8	71,4	64,8	64,2
Εξορθολογισμός της δημόσιας διοίκησης	36,0	32,9	56,6	35,7	46,9	35,7	23,7	33,8	46,1	27,8
Αλλαγή του εκπαιδευτικού συστήματος	39,8	39,0	40,4	32,2	50,0	50,0	44,7	43,2	36,7	38,2
Αλλαγή του συστήματος απονομής δικαιοσύνης	34,1	31,4	28,3	21,1	40,6	54,8	18,4	24,4	32,7	34,0
Η απελευθέρωση του ιδιωτικού τομέα από την υπερβολική κρατική παρέμβαση	14,9	20,7	18,1	28,7	46,9	21,4	15,8	18,8	16,5	14,6
Άλλη	1,9	0,5	0,6	0,0	0,0	0,0	0,0	0,9	1,1	1,2
Δ.Ξ. / Δ.Α.	0,4	0,0	0,6	1,8	0,0	0,0	0,0	0,0	1,4	0,3

	ΑΝΩΤΕΡΗ -> ΜΕΣΑΙΑ	ΜΕΣΑΙΑ	ΚΑΤΩΤΕΡΗ -> ΜΕΣΑΙΑ	ΑΤΤΙΚΗ	ΘΕΣΣΑΛΟ-ΝΙΚΗ	ΒΟΡΕΙΑ ΕΛΛΑΔΑ	ΚΕΝΤΡΙΚΗ ΕΛΛΑΔΑ	ΑΙΓΑΙΟ / ΚΡΗΤΗ	ΑΣΤΙ-ΚΗ	ΑΓΡΟΤΙΚΗ
Αλλαγή του φορολογικού συστήματος	58,0	65,4	58,7	59,9	62,3	62,7	63,1	67,6	62,9	60,2
Εξορθολογισμός της δημόσιας διοίκησης	47,5	36,5	37,7	38,8	38,5	38,0	37,8	34,2	37,8	38,0
Αλλαγή του εκπαιδευτικού συστήματος	37,0	39,8	38,4	39,4	44,7	35,9	39,7	36,3	39,2	37,8
Αλλαγή του συστήματος απονομής δικαιοσύνης	32,2	28,1	36,6	33,3	32,2	29,3	28,2	29,9	30,2	32,6
Η απελευθέρωση του ιδιωτικού τομέα από την υπερβολική κρατική παρέμβαση	23,9	18,3	17,0	15,9	22,0	17,9	20,0	19,8	18,1	18,8
Άλλη	0,0	0,8	1,2	0,5	2,6	0,7	0,6	1,4	1,0	0,5
Δ.Ξ. / Δ.Α.	0,0	0,5	1,1	0,0	0,4	1,4	0,4	1,8	0,6	0,9

	ΣΥΡΙΖΑ	Ν.Δ.	ΧΡΥΣΗ ΑΥΓΗ	ΤΟ ΠΟΤΑΜΙ	ΚΚΕ	ΑΝ. ΕΛ.	ΠΑΣΟΚ
Αλλαγή του φορολογικού συστήματος	71,9	94,0	161,7	54,9	66,4	75,0	58,9
Εξορθολογισμός της δημόσιας διοίκησης	35,7	67,9	61,7	58,3	35,4	40,6	48,4
Αλλαγή του εκπαιδευτικού συστήματος	42,5	52,8	113,3	41,7	63,7	55,2	25,0
Αλλαγή του συστήματος απονομής δικαιοσύνης	33,5	42,0	101,7	27,1	43,4	40,6	29,8
Η απελευθέρωση του ιδιωτικού τομέα από την υπερβολική κρατική παρέμβαση	13,6	41,7	48,3	22,2	11,5	24,0	16,1
Άλλη	0,9	0,5	5,0	1,4	1,8	0,0	2,4
Δ.Ξ. / Δ.Α.	0,6	1,4	0,0	0,0	1,8	0,0	0,8

	ΑΡΙΣΤΕΡΑ	ΚΕΝΤΡΟΑΡΙΣΤΕΡΑ	ΚΕΝΤΡΟ	ΚΕΝΤΡΟΔΕΞΙΑ	ΔΕΞΙΑ	Δ.Ξ. / Δ.Α.
Αλλαγή του φορολογικού συστήματος	63,0	64,8	61,8	57,7	65,5	62,7
Εξορθολογισμός της δημόσιας διοίκησης	35,7	41,5	43,5	40,5	29,9	21,1
Αλλαγή του εκπαιδευτικού συστήματος	44,2	38,4	36,6	34,0	35,9	49,5
Αλλαγή του συστήματος απονομής δικαιοσύνης	36,1	29,8	28,0	31,3	30,3	26,4
Η απελευθέρωση του ιδιωτικού τομέα από την υπερβολική κρατική παρέμβαση	7,8	16,1	18,5	25,3	24,5	25,1
Άλλη	1,2	1,1	0,6	0,2	0,0	2,7
Δ.Ξ. / Δ.Α.	1,1	0,2	0,7	0,7	0,6	0,6

Πίνακας B32.1: 1η επιλογή:

	ΣΥΝΟΛΟ	ΑΝΔΡΑΣ	ΓΥΝΑΙΚΑ	18-24	25-39	40-54	55-64	65 +	Α' ΒΑΘΜΙΑ	Β' ΒΑΘΜΙΑ	Γ' ΒΑΘΜΙΑ	ΜΕΤΑΠΤΥ-ΧΙΑΚΟ
Αλλαγή του φορολογικού συστήματος	42,8	40,8	44,8	39,4	43,9	43,1	40,7	43,5	39,3	45,9	43,1	33,6
Εξορθολογισμός της δημόσιας διοίκησης	16,1	17,4	14,9	7,8	15,9	17,5	16,0	17,4	16,7	14,3	15,5	24,3
Αλλαγή του εκπαιδευτικού συστήματος	18,6	16,4	20,8	31,7	21,5	16,9	17,4	14,4	12,7	16,7	21,3	19,4
Αλλαγή του συστήματος απονομής δικαιοσύνης	12,0	13,6	10,4	8,9	11,1	10,4	14,8	13,8	13,5	13,8	10,3	10,9
Η απελευθέρωση του ιδιωτικού τομέα από την υπερβολική κρατική παρέμβαση	9,1	9,9	8,3	12,2	6,9	11,1	9,3	8,6	13,3	8,6	8,6	10,6
Άλλη	0,7	0,7	0,7	0,0	0,7	0,3	1,1	0,9	1,7	0,3	0,7	0,8
Δ.Ξ. / Δ.Α.	0,7	1,2	0,1	0,0	0,0	0,7	0,7	1,4	2,8	0,4	0,5	0,4

	< 500 €	501 - 1.000 €	1.001 - 1.500 €	1.501 - 2.000 €	2.001 - 3.000 €	> 3.001 €	Δ.Ξ. / Δ.Α.
Αλλαγή του φορολογικού συστήματος	46,8	43,8	43,7	43,2	41,0	36,2	39,1
Εξορθολογισμός της δημόσιας διοίκησης	12,1	12,9	17,0	18,4	20,5	13,8	19,2
Αλλαγή του εκπαιδευτικού συστήματος	16,6	19,1	17,3	20,7	15,9	19,2	23,5
Αλλαγή του συστήματος απονομής δικαιοσύνης	13,4	13,8	11,2	9,7	9,9	14,0	13,3
Η απελευθέρωση του ιδιωτικού τομέα από την υπερβολική κρατική παρέμβαση	6,8	9,4	10,1	5,3	12,0	16,8	4,2
Άλλη	1,8	0,2	0,3	2,0	0,7	0,0	0,0
Δ.Ξ. / Δ.Α.	2,5	0,8	0,4	0,7	0,0	0,0	0,7

	ΔΗΜΟΣΙΟΣ ΥΠΑΛΛ.	ΙΔΙΩΤΙΚΟΣ ΥΠΑΛΛ.	Ε.Ε.Ε	Ε.Ε.Τ	ΕΠΙΧΕΙΡ	ΑΓΡΟΤΗΣ	ΦΟΙΤΗΤΗΣ / ΣΠΟΥΔΑΣΤ	ΝΟΙΚΟ-ΚΥΡΑ	ΣΥΝΤΑΞΙ-ΟΥΧΟΣ	ΑΝΕΡΓΟΣ
Αλλαγή του φορολογικού συστήματος	43,2	45,7	31,2	41,3	38,1	46,5	31,0	50,1	41,9	46,3
Εξορθολογισμός της δημόσιας διοίκησης	18,0	16,2	22,4	18,7	14,9	19,8	11,1	10,9	17,5	11,6
Αλλαγή του εκπαιδευτικού συστήματος	21,5	20,0	27,8	12,7	17,6	8,4	36,8	18,4	15,8	15,7
Αλλαγή του συστήματος απονομής δικαιοσύνης	9,9	10,1	8,7	9,4	5,1	18,4	10,0	10,9	13,7	16,4
Η απελευθέρωση του ιδιωτικού τομέα από την υπερβολική κρατική παρέμβαση	5,6	7,7	8,6	16,3	24,3	6,9	11,1	8,7	9,1	8,5
Άλλη	1,4	0,3	0,6	0,0	0,0	0,0	0,0	1,0	0,7	1,2
Δ.Ξ. / Δ.Α.	0,4	0,0	0,7	1,6	0,0	0,0	0,0	0,0	1,3	0,3

	ΑΝΩΤΕΡΗ -> ΜΕΣΑΙΑ	ΜΕΣΑΙΑ	ΚΑΤΩΤΕΡΗ -> ΜΕΣΑΙΑ	ΑΤΤΙΚΗ	ΘΕΣΣΑΛΟ-ΝΙΚΗ	ΒΟΡΕΙΑ ΕΛΛΑΔΑ	ΚΕΝΤΡΙΚΗ ΕΛΛΑΔΑ	ΑΙΓΑΙΟ / ΚΡΗΤΗ	ΑΣΤΙ-ΚΗ	ΑΓΡΟΤΙΚΗ
Αλλαγή του φορολογικού συστήματος	37,8	44,7	40,8	41,0	37,3	42,1	46,4	47,8	42,7	42,9
Εξορθολογισμός της δημόσιας διοίκησης	18,2	15,4	16,5	16,2	15,1	18,2	16,4	12,6	15,8	17,3
Αλλαγή του εκπαιδευτικού συστήματος	18,8	20,1	15,5	20,6	23,7	18,4	15,6	14,0	19,0	17,2
Αλλαγή του συστήματος απονομής δικαιοσύνης	14,0	9,8	15,8	14,2	10,1	10,7	9,9	13,8	11,5	13,7
Η απελευθέρωση του ιδιωτικού τομέα από την υπερβολική κρατική παρέμβαση	11,2	9,0	9,2	7,5	11,4	8,7	11,1	8,9	9,6	7,8
Άλλη	0,0	0,5	1,1	0,5	2,0	0,4	0,2	1,3	0,8	0,2
Δ.Ξ. / Δ.Α.	0,0	0,5	1,1	0,0	0,4	1,5	0,4	1,6	0,6	0,9

	ΣΥΡΙΖΑ	Ν.Δ.	ΧΡΥΣΗ ΑΥΓΗ	ΤΟ ΠΟΤΑΜΙ	ΚΚΕ	ΑΝ. ΕΛ.	ΠΑΣΟΚ
Αλλαγή του φορολογικού συστήματος	47,2	40,8	45,0	34,0	37,2	33,3	42,7
Εξορθολογισμός της δημόσιας διοίκησης	12,8	19,0	10,0	25,0	12,4	18,8	23,4
Αλλαγή του εκπαιδευτικού συστήματος	19,3	16,1	20,0	18,8	27,4	25,0	12,9
Αλλαγή του συστήματος απονομής δικαιοσύνης	13,3	10,1	15,0	8,3	14,2	13,5	8,9
Η απελευθέρωση του ιδιωτικού τομέα από την υπερβολική κρατική παρέμβαση	6,1	13,1	8,3	12,5	5,2	9,4	9,7
Άλλη	0,7	0,0	1,7	1,4	1,8	0,0	1,6
Δ.Ξ. / Δ.Α.	0,6	0,9	0,0	0,0	1,8	0,0	0,8

	ΑΡΙΣΤΕΡΑ	ΚΕΝΤΡΟΑΡΙΣΤΕΡΑ	ΚΕΝΤΡΟ	ΚΕΝΤΡΟΔΕΞΙΑ	ΔΕΞΙΑ	Δ.Ξ. / Δ.Α.
Αλλαγή του φορολογικού συστήματος	42,0	44,4	42,8	39,7	45,8	43,7
Εξορθολογισμός της δημόσιας διοίκησης	12,2	18,3	20,6	16,4	17,0	5,9
Αλλαγή του εκπαιδευτικού συστήματος	22,4	18,7	16,1	14,5	15,8	29,6
Αλλαγή του συστήματος απονομής δικαιοσύνης	16,9	9,6	9,7	14,1	11,2	8,1
Η απελευθέρωση του ιδιωτικού τομέα από την υπερβολική κρατική παρέμβαση	4,5	7,9	9,7	14,4	9,5	10,2
Άλλη	0,9	0,9	0,4	0,2	0,0	1,9
Δ.Ξ. / Δ.Α.	1,1	0,2	0,7	0,7	0,6	0,6

Πίνακας B32.1: 2η επιλογή:

	ΣΥΝΟΛΟ	ΑΝΔΡΑΣ	ΓΥΝΑΙΚΑ	18-24	25-39	40-54	55-64	65 +	Α' ΒΑΘΜΙΑ	Β' ΒΑΘΜΙΑ	Γ' ΒΑΘΜΙΑ	ΜΕΤΑΠΤΥ-ΧΙΑΚΟ
Αλλαγή του φορολογικού συστήματος	19,6	20,0	19,2	14,9	22,2	20,7	15,0	20,2	20,5	19,2	19,2	21,8
Εξορθολογισμός της δημόσιας διοίκησης	21,8	21,8	21,7	13,6	17,6	21,2	25,7	27,7	20,5	19,0	24,3	22,5
Αλλαγή του εκπαιδευτικού συστήματος	20,3	18,9	21,6	17,9	20,5	20,2	21,9	20,0	21,5	21,6	20,0	16,8
Αλλαγή του συστήματος απονομής δικαιοσύνης	18,8	20,3	17,3	15,7	20,1	19,3	18,9	17,8	18,0	18,2	20,0	17,5
Η απελευθέρωση του ιδιωτικού τομέα από την υπερβολική κρατική παρέμβαση	9,1	10,1	8,2	6,8	9,3	9,4	11,7	8,1	9,3	8,2	8,8	13,6
Άλλη	0,2	0,1	0,3	0,0	0,0	0,3	0,0	0,5	0,0	0,4	0,1	0,0

	< 500 €	501 - 1.000 €	1.001 - 1.500 €	1.501 - 2.000 €	2.001 - 3.000 €	> 3.001 €	Δ.Ξ. / Δ.Α.
Αλλαγή του φορολογικού συστήματος	19,4	19,6	21,0	20,9	20,7	16,0	13,9
Εξορθολογισμός της δημόσιας διοίκησης	21,8	16,8	25,3	25,9	23,7	28,7	13,4
Αλλαγή του εκπαιδευτικού συστήματος	19,9	23,3	18,5	18,8	22,0	20,0	16,2
Αλλαγή του συστήματος απονομής δικαιοσύνης	14,6	18,0	20,6	20,4	22,7	16,7	13,4
Η απελευθέρωση του ιδιωτικού τομέα από την υπερβολική κρατική παρέμβαση	9,7	7,4	9,0	10,3	10,2	14,7	7,4
Άλλη	0,5	0,4	0,0	0,0	0,0	0,0	0,5

	ΔΗΜΟΣΙΟΣ ΥΠΑΛΛ.	ΙΔΙΩΤΙΚΟΣ ΥΠΑΛΛ.	Ε.Ε.Ε	Ε.Ε.Τ	ΕΠΙΧΕΙΡ	ΑΓΡΟΤΗΣ	ΦΟΙΤΗΤΗΣ / ΣΠΟΥΔΑΣΤ	ΝΟΙΚΟ-ΚΥΡΑ	ΣΥΝΤΑΞΙ-ΟΥΧΟΣ	ΑΝΕΡΓΟΣ
Αλλαγή του φορολογικού συστήματος	19,9	18,4	22,9	19,9	9,4	14,3	14,5	20,7	20,3	20,3
Εξορθολογισμός της δημόσιας διοίκησης	18,4	16,8	33,7	17,0	28,1	11,9	15,8	23,0	27,6	16,7
Αλλαγή του εκπαιδευτικού συστήματος	19,2	19,4	12,0	19,3	28,1	40,5	17,8	24,4	19,9	23,3
Αλλαγή του συστήματος απονομής δικαιοσύνης	24,5	21,4	19,3	11,7	34,4	31,0	11,2	13,1	18,3	18,5
Η απελευθέρωση του ιδιωτικού τομέα από την υπερβολική κρατική παρέμβαση	9,6	13,0	9,0	12,3	15,6	11,9	7,9	9,9	6,8	6,6
Άλλη	0,4	0,3	0,0	0,0	0,0	0,0	0,0	0,0	0,4	0,0

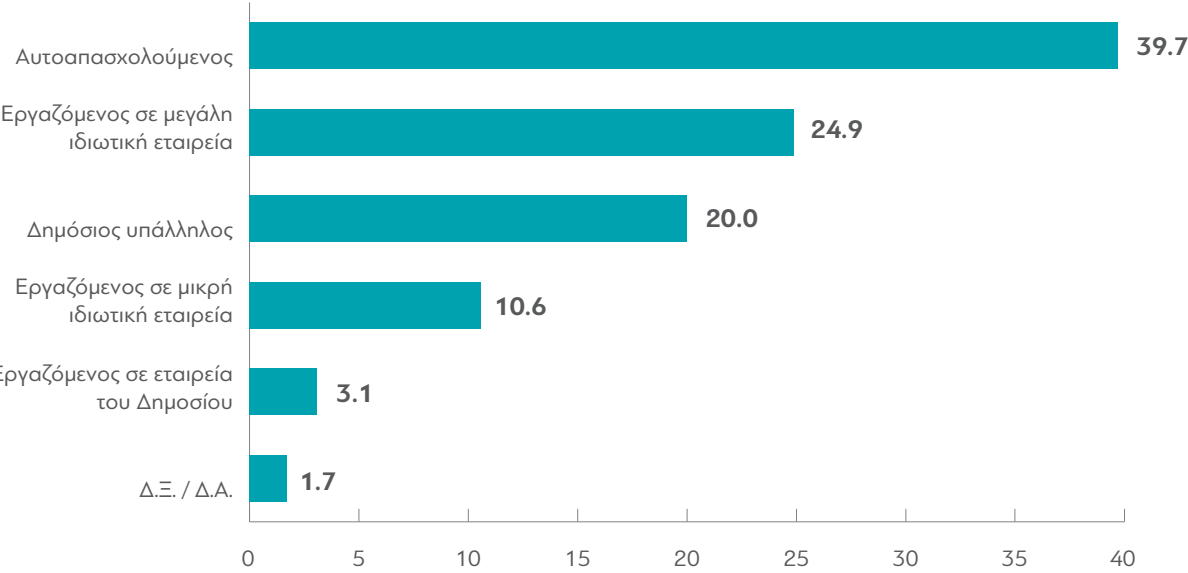
	ΑΝΩΤΕΡΗ -> ΜΕΣΑΙΑ	ΜΕΣΑΙΑ	ΚΑΤΩΤΕΡΗ -> ΜΕΣΑΙΑ	ΑΤΤΙΚΗ	ΘΕΣΣΑΛΟ-ΝΙΚΗ	ΒΟΡΕΙΑ ΕΛΛΑΔΑ	ΚΕΝΤΡΙΚΗ ΕΛΛΑΔΑ	ΑΙΓΑΙΟ / ΚΡΗΤΗ	ΑΣΤΙ-ΚΗ	ΑΓΡΟΤΙΚΗ
Αλλαγή του φορολογικού συστήματος	18,5	20,9	17,6	19,6	23,1	21,3	16,3	18,7	20,3	16,8
Εξορθολογισμός της δημόσιας διοίκησης	28,3	21,1	21,1	22,9	22,7	20,2	21,3	21,2	22,1	20,4
Αλλαγή του εκπαιδευτικού συστήματος	17,4	19,8	22,8	19,2	19,8	17,9	23,9	21,9	20,2	20,4
Αλλαγή του συστήματος απονομής δικαιοσύνης	17,8	18,3	20,7	19,3	21,6	18,8	18,2	15,8	18,7	18,8
Η απελευθέρωση του ιδιωτικού τομέα από την υπερβολική κρατική παρέμβαση	12,3	9,4	7,8	8,5	9,9	9,3	8,7	10,8	8,6	10,9
Άλλη	0,0	0,3	0,1	0,0	0,4	0,4	0,4	0,0	0,2	0,4

	ΣΥΡΙΖΑ	Ν.Δ.	ΧΡΥΣΗ ΑΥΓΗ	ΤΟ ΠΟΤΑΜΙ	ΚΚΕ	ΑΝ. ΕΛ.	ΠΑΣΟΚ
Αλλαγή του φορολογικού συστήματος	22,4	28,9	43,3	19,4	21,2	33,3	18,5
Εξορθολογισμός της δημόσιας διοίκησης	22,3	37,6	35,0	31,9	20,4	17,7	26,6
Αλλαγή του εκπαιδευτικού συστήματος	22,3	27,1	61,7	22,2	30,1	24,0	12,9
Αλλαγή του συστήματος απονομής δικαιοσύνης	19,5	25,9	61,7	18,1	26,5	24,0	21,8
Η απελευθέρωση του ιδιωτικού τομέα από την υπερβολική κρατική παρέμβαση	7,2	20,9	26,7	9,0	5,3	12,5	7,3
Άλλη	0,2	0,5	0,0	0,0	0,0	0,0	0,8

	ΑΡΙΣΤΕΡΑ	ΚΕΝΤΡΟΑΡΙΣΤΕΡΑ	ΚΕΝΤΡΟ	ΚΕΝΤΡΟΔΕΞΙΑ	ΔΕΞΙΑ	Δ.Ξ. / Δ.Α.
Αλλαγή του φορολογικού συστήματος	23,5	22,2	21,1	20,1	22,7	21,6
Εξορθολογισμός της δημόσιας διοίκησης	26,4	25,3	25,5	26,9	14,8	17,2
Αλλαγή του εκπαιδευτικού συστήματος	24,5	21,4	22,9	21,6	23,1	22,6
Αλλαγή του συστήματος απονομής δικαιοσύνης	21,5	22,0	20,4	19,2	22,0	20,7
Η απελευθέρωση του ιδιωτικού τομέα από την υπερβολική κρατική παρέμβαση	3,8	8,9	9,9	12,2	17,3	16,9
Άλλη	0,2	0,2	0,2	0,0	0,0	0,9

B33. Επιλογή για τον τύπο δουλειάς που θα προτιμούσαν

B33. ΕΡΩΤΗΣΗ: Εάν μπορούσατε να επιλέξετε τον τύπο δουλειάς που θα κάνατε, θα προτιμούσατε να είστε:



Πίνακας B33.1: Επιλογή για τον τύπο δουλειάς που θα προτιμούσανε

	ΣΥΝΟΛΟ	ΑΝΔΡΑΣ	ΓΥΝΑΙΚΑ	18-24	25-39	40-54	55-64	65 +	Α' ΒΑΘΜΙΑ	Β' ΒΑΘΜΙΑ	Γ' ΒΑΘΜΙΑ	ΜΕΤΑΠΤΥ-ΧΙΑΚΟ
Εργαζόμενος σε μεγάλη ιδιωτική εταιρεία	24,9	24,9	24,9	30,3	21,2	23,8	22,2	29,9	21,2	24,3	25,1	29,1
Εργαζόμενος σε μικρή ιδιωτική εταιρεία	10,6	8,1	13,0	13,7	13,6	11,7	9,4	6,1	10,5	13,2	9,4	6,4
Εργαζόμενος σε εταιρεία του Δημοσίου	3,1	2,9	3,3	3,7	3,2	2,5	3,6	3,0	4,3	2,0	3,6	3,7
Δημόσιος υπάλληλος	20,0	17,7	22,2	19,0	17,8	19,7	20,0	22,8	22,3	19,9	20,6	16,2
Αυτοαπασχολούμενος	39,7	44,9	34,5	32,2	43,6	40,5	42,1	35,7	37,6	39,0	39,5	44,6
Δ.Ξ. / Δ.Α.	1,7	1,5	2,1	1,1	0,6	1,8	2,7	2,5	4,1	1,6	1,8	0,0

	< 500 €	501 - 1.000 €	1.001 - 1.500 €	1.501 - 2.000 €	2.001 - 3.000 €	> 3.001 €	Δ.Ξ. / Δ.Α.
Εργαζόμενος σε μεγάλη ιδιωτική εταιρεία	17,1	20,8	23,5	30,1	29,9	34,4	24,3
Εργαζόμενος σε μικρή ιδιωτική εταιρεία	17,9	12,2	11,4	10,5	5,5	4,2	8,5
Εργαζόμενος σε εταιρεία του Δημοσίου	2,6	2,4	3,1	3,0	3,8	1,6	6,7
Δημόσιος υπάλληλος	20,0	21,5	21,3	21,8	18,1	10,0	18,1
Αυτοαπασχολούμενος	40,3	40,6	38,9	33,0	42,0	49,7	40,3
Δ.Ξ. / Δ.Α.	2,1	2,5	1,8	1,6	0,7	0,1	2,1

	ΔΗΜΟΣΙΟΣ ΥΠΑΛΛ.	ΙΔΙΩ-ΤΙΚΟΣ ΥΠΑΛΛ.	Ε.Ε.Ε	Ε.Ε.Τ	ΕΠΙΧΕΙΡ	ΑΓΡΟ-ΤΗΣ	ΦΟΙΤΗΤΗΣ / ΣΠΟΥΔΑΣΤ	ΝΟΙΚΟ-ΚΥΡΑ	ΣΥΝΤΑ-ΞΙΟΥΧΟΣ	ΑΝΕΡ-ΓΟΣ	Άτομα στην πα-ραγωγή*
Εργαζόμενος σε μεγάλη ιδιωτική εταιρεία	18,4	33,8	13,6	9,4	9,0	9,2	37,6	23,5	29,7	23,4	21,0
Εργαζόμενος σε μικρή ιδιωτική εταιρεία	6,1	17,3	5,8	4,0	2,6	5,0	10,7	14,4	8,1	17,7	9,6
Εργαζόμενος σε εταιρεία του Δημοσίου	4,2	1,7	6,4	1,9	0,0	2,0	2,3	1,9	3,4	3,5	3,0
Δημόσιος υπάλληλος	38,6	12,4	7,3	15,8	12,4	25,4	14,1	22,6	23,1	14,8	18,9
Αυτοαπασχολούμενος	30,7	34,5	66,9	68,8	76,1	58,3	33,4	35,6	32,6	38,3	47,0
Δ.Ξ. / Δ.Α.	2,0	0,3	0,0	0,1	-0,1	0,1	1,9	2,0	3,1	2,3	0,5

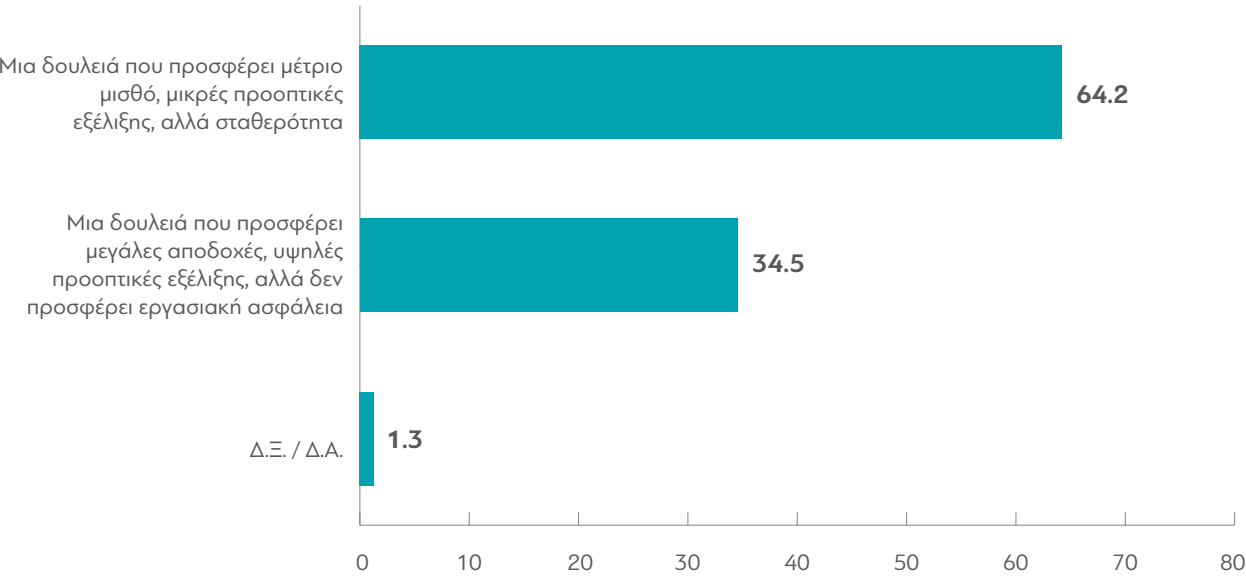
	ΑΝΩΤΕΡΗ -> ΜΕΣΑΙΑ	ΜΕΣΑΙΑ	ΚΑΤΩΤΕΡΗ -> ΜΕΣΑΙΑ	ΑΤΤΙΚΗ	ΘΕΣΣΑ-ΛΟΝΙΚΗ	ΒΟΡΕΙΑ ΕΛΛΑΔΑ	ΚΕΝΤΡΙΚΗ ΕΛΛΑΔΑ	ΑΙΓΑΙΟ / ΚΡΗΤΗ	ΑΣΤΙ-ΚΗ	ΑΓΡΟΤΙΚΗ
Εργαζόμενος σε μεγάλη ιδιωτική εταιρεία	30,3	25,7	20,7	29,5	28,5	22,0	21,4	20,1	26,5	19,5
Εργαζόμενος σε μικρή ιδιωτική εταιρεία	6,4	10,9	11,8	13,2	8,6	9,2	9,7	9,3	10,9	9,5
Εργαζόμενος σε εταιρεία του Δημοσίου	3,0	3,0	3,2	2,7	1,2	2,6	4,8	3,8	2,5	5,1
Δημόσιος υπάλληλος	20,1	19,6	21,1	14,1	24,3	25,4	21,4	19,6	19,6	21,4
Αυτοαπασχολούμενος	39,3	39,2	40,9	39,2	36,1	38,1	40,9	45,8	39,0	42,0
Δ.Ξ. / Δ.Α.	0,9	1,6	2,3	1,3	1,3	2,7	1,8	1,4	1,5	2,5

	ΣΥΡΙΖΑ	Ν.Δ.	ΧΡΥΣΗ ΑΥΓΗ	ΤΟ ΠΟΤΑΜΙ	ΚΚΕ	ΑΝ. ΕΛ.	ΠΑΣΟΚ
Εργαζόμενος σε μεγάλη ιδιωτική εταιρεία	21,7	31,7	11,7	42,4	16,8	19,8	27,4
Εργαζόμενος σε μικρή ιδιωτική εταιρεία	11,8	9,4	11,7	9,7	19,5	5,2	6,5
Εργαζόμενος σε εταιρεία του Δημοσίου	4,0	1,6	5,0	2,1	6,2	1,0	0,8
Δημόσιος υπάλληλος	20,4	20,9	25,0	11,8	23,0	15,6	21,0
Αυτοαπασχολούμενος	39,8	34,6	43,3	34,0	32,7	57,3	43,5
Δ.Ξ. / Δ.Α.	2,3	1,8	3,3	0,0	1,8	1,1	0,8

	ΑΡΙΣΤΕΡΑ	ΚΕΝΤΡΟΑΡΙΣΤΕΡΑ	ΚΕΝΤΡΟ	ΚΕΝΤΡΟΔΕΞΙΑ	ΔΕΞΙΑ	Δ.Ξ. / Δ.Α.
Εργαζόμενος σε μεγάλη ιδιωτική εταιρεία	18,6	26,2	27,9	28,5	24,6	20,1
Εργαζόμενος σε μικρή ιδιωτική εταιρεία	15,2	9,3	9,4	7,0	13,2	11,8
Εργαζόμενος σε εταιρεία του Δημοσίου	4,4	4,1	1,9	2,9	0,0	4,4
Δημόσιος υπάλληλος	20,3	18,1	18,4	20,8	23,1	22,5
Αυτοαπασχολούμενος	40,1	40,8	40,3	39,0	39,0	36,7
Δ.Ξ. / Δ.Α.	0,2	0,2	0,0	0,0	0,0	0,0

B34. Επιλογή ανάμεσα σε μια δουλειά με μέτριο μισθό, αλλά με σταθερότητα και σε μια δουλειά με μεγάλες αποδοχές που δεν προσφέρει εργασιακή ασφάλεια

B34. ΕΡΩΤΗΣΗ: Επίσης, στην υποθετική περίπτωση που θα μπορούσατε να επιλέξετε ανάμεσα στις παρακάτω δύο δουλειές, ποια θα επιλέγατε;



Πίνακας B34.1: Επιλογή ανάμεσα σε μια δουλειά με μέτριο μισθό αλλά με σταθερότητα και σε μια δουλειά με μεγάλες αποδοχές που δεν προσφέρει εργασιακή ασφάλεια

	ΣΥΝΟΛΟ	ΑΝΔΡΑΣ	ΓΥΝΑΙΚΑ	18-24	25-39	40-54	55-64	65 +	Α' ΒΑΘΜΙΑ	Β' ΒΑΘΜΙΑ	Γ' ΒΑΘΜΙΑ	ΜΕΤΑΠΤΥ-ΧΙΑΚΟ
Μια δουλειά που προσφέρει μέτριο μισθό, μικρές προοπτικές εξέλιξης, αλλά σταθερότητα	64,2	56,3	72,0	54,9	65,7	59,5	64,6	70,2	84,7	73,5	58,9	36,3
Μια δουλειά που προσφέρει μεγάλες αποδοχές, υψηλές προοπτικές εξέλιξης, αλλά δεν προσφέρει εργασιακή ασφάλεια	34,5	42,4	26,7	45,1	33,3	38,9	34,0	28,0	13,1	26,3	39,3	61,2
Δ.Ξ. / Δ.Α.	1,3	1,3	1,3	0,0	1,0	1,6	1,4	1,8	2,2	0,2	1,8	2,5

	< 500 €	501 - 1.000 €	1.001 - 1.500 €	1.501 - 2.000 €	2.001 - 3.000 €	> 3.001 €	Δ.Ξ. / Δ.Α.
Μια δουλειά που προσφέρει μέτριο μισθό, μικρές προοπτικές εξέλιξης, αλλά σταθερότητα	83,3	77,1	70,6	58,7	43,1	32,7	50,2
Μια δουλειά που προσφέρει μεγάλες αποδοχές, υψηλές προοπτικές εξέλιξης, αλλά δεν προσφέρει εργασιακή ασφάλεια	16,7	21,3	28,0	40,1	56,2	64,4	48,5
Δ.Ξ. / Δ.Α.	0,0	1,6	1,4	1,2	0,7	2,9	1,3

	ΔΗΜΟΣΙΟΣ ΥΠΑΛΛ.	ΙΔΙΩΤΙΚΟΣ ΥΠΑΛΛ.	Ε.Ε.Ε	Ε.Ε.Τ	ΕΠΙΧΕΙΡ	ΑΓΡΟΤΗΣ	ΦΟΙΤΗΤΗΣ / ΣΠΟΥΔΑΣΤ	ΝΟΙΚΟ-ΚΥΡΑ	ΣΥΝΤΑΞΙ-ΟΥΧΟΣ	ΑΝΕΡΓΟΣ
Μια δουλειά που προσφέρει μέτριο μισθό, μικρές προοπτικές εξέλιξης, αλλά σταθερότητα	59,6	64,6	39,2	41,5	38,0	73,5	45,0	85,1	68,2	76,9
Μια δουλειά που προσφέρει μεγάλες αποδοχές, υψηλές προοπτικές εξέλιξης, αλλά δεν προσφέρει εργασιακή ασφάλεια	38,3	34,5	59,6	57,6	59,4	26,5	55,0	13,3	29,8	23,1
Δ.Ξ. / Δ.Α.	2,1	0,9	1,2	0,9	2,6	0,0	0,0	1,6	2,0	0,0

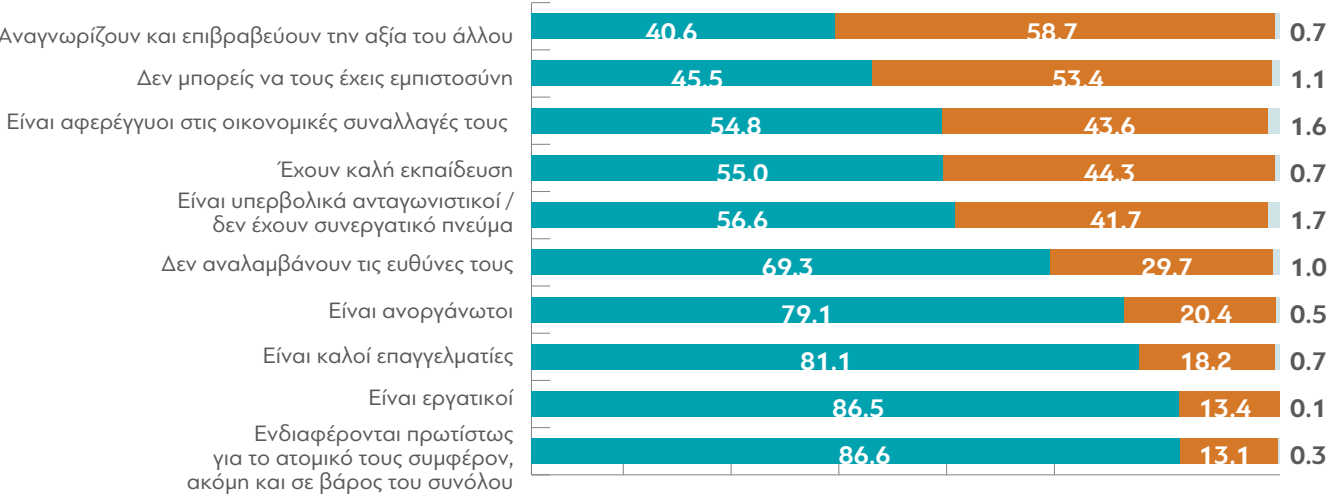
	ΑΝΩΤΕΡΗ -> ΜΕΣΑΙΑ	ΜΕΣΑΙΑ	ΚΑΤΩΤΕΡΗ -> ΜΕΣΑΙΑ	ΑΤΤΙΚΗ	ΘΕΣΣΑΛΟ-ΝΙΚΗ	ΒΟΡΕΙΑ ΕΛΛΑΔΑ	ΚΕΝΤΡΙΚΗ ΕΛΛΑΔΑ	ΑΙΓΑΙΟ / ΚΡΗΤΗ	ΑΣΤΙ-ΚΗ	ΑΓΡΟΤΙΚΗ
Μια δουλειά που προσφέρει μέτριο μισθό, μικρές προοπτικές εξέλιξης, αλλά σταθερότητα	47,1	63,8	72,1	61,2	57,7	69,3	65,6	66,9	62,6	69,8
Μια δουλειά που προσφέρει μεγάλες αποδοχές, υψηλές προοπτικές εξέλιξης, αλλά δεν προσφέρει εργασιακή ασφάλεια	50,7	35,2	26,4	37,3	41,6	29,6	32,8	31,8	36,1	29,0
Δ.Ξ. / Δ.Α.	2,2	1,0	1,5	1,5	0,7	1,1	1,6	1,3	1,3	1,2

	ΣΥΡΙΖΑ	Ν.Δ.	ΧΡΥΣΗ ΑΥΓΗ	ΤΟ ΠΟΤΑΜΙ	ΚΚΕ	ΑΝ. ΕΛ.	ΠΑΣΟΚ
Μια δουλειά που προσφέρει μέτριο μισθό, μικρές προοπτικές εξέλιξης, αλλά σταθερότητα	66,5	65,6	68,3	42,4	77,0	54,2	61,3
Μια δουλειά που προσφέρει μεγάλες αποδοχές, υψηλές προοπτικές εξέλιξης, αλλά δεν προσφέρει εργασιακή ασφάλεια	31,9	33,5	28,4	56,2	20,3	45,8	37,9
Δ.Ξ. / Δ.Α.	1,6	0,9	3,3	1,4	2,7	0,0	0,8

	ΑΡΙΣΤΕΡΑ	ΚΕΝΤΡΟΑΡΙΣΤΕΡΑ	ΚΕΝΤΡΟ	ΚΕΝΤΡΟΔΕΞΙΑ	ΔΕΞΙΑ	Δ.Ξ. / Δ.Α.
Μια δουλειά που προσφέρει μέτριο μισθό, μικρές προοπτικές εξέλιξης, αλλά σταθερότητα	69,6	59,9	60,7	60,9	72,8	69,3
Μια δουλειά που προσφέρει μεγάλες αποδοχές, υψηλές προοπτικές εξέλιξης, αλλά δεν προσφέρει εργασιακή ασφάλεια	27,7	39,5	38,7	37,9	26,5	27,4
Δ.Ξ. / Δ.Α.	2,7	0,6	0,6	1,2	0,6	3,3

B35. Έλληνες και εργασία

B35. ΕΡΩΤΗΣΗ: Με βάση την εμπειρία του δικού σας εργασιακού χώρου ή αυτά που γενικότερα έχετε ακούσει ή παρατηρήσει, θα λέγατε ότι οι Έλληνες:



Συμφωνώ & Μάλλον Συμφωνώ Διαφωνώ & Μάλλον Διαφωνώ Δ.Ξ. / Δ.Α.

Πίνακας B35.1: Είναι εργατικοί

	ΣΥΝΟΛΟ	ΑΝΔΡΑΣ	ΓΥΝΑΙΚΑ	18-24	25-39	40-54	55-64	65 +	Α' ΒΑΘΜΙΑ	Β' ΒΑΘΜΙΑ	Γ' ΒΑΘΜΙΑ	ΜΕΤΑΠΤΥ-ΧΙΑΚΟ
Συμφωνώ	68,1	69,7	66,4	50,9	63,9	71,6	75,3	69,2	76,7	73,0	63,0	63,9
Μάλλον Συμφωνώ	18,4	18,4	18,3	25,3	22,6	19,0	15,5	12,9	9,1	13,7	23,3	22,4
Μάλλον Διαφωνώ	6,6	5,9	7,3	14,3	7,1	4,5	4,3	7,6	6,6	5,1	8,1	6,0
Διαφωνώ	6,8	6,0	7,7	9,5	6,4	4,7	4,6	10,1	7,6	8,2	5,3	7,7
Δ.Ξ. / Δ.Α.	0,1	0,0	0,3	0,0	0,0	0,2	0,3	0,2	0,0	0,0	0,3	0,0

	< 500 €	501 - 1.000 €	1.001 - 1.500 €	1.501 - 2.000 €	2.001 - 3.000 €	> 3.001 €	Δ.Ξ. / Δ.Α.
Συμφωνώ	72,2	74,0	66,5	64,7	65,5	65,8	60,0
Μάλλον Συμφωνώ	13,4	12,9	19,8	22,4	23,7	16,7	22,8
Μάλλον Διαφωνώ	8,2	4,2	8,1	5,8	7,3	6,1	9,7
Διαφωνώ	6,2	8,7	5,6	7,1	3,1	10,8	7,5
Δ.Ξ. / Δ.Α.	0,0	0,2	0,0	0,0	0,4	0,6	0,0

	ΔΗΜΟΣΙΟΣ ΥΠΑΛΛ.	ΙΔΙΩΤΙΚΟΣ ΥΠΑΛΛ.	Ε.Ε.Ε	Ε.Ε.Τ	ΕΠΙΧΕΙΡ	ΑΓΡΟ-ΤΗΣ	ΦΟΙΤΗΤΗΣ / ΣΠΟΥΔΑΣΤ	ΝΟΙΚΟΚΥΡΑ	ΣΥΝΤΑΞΙ-ΟΥΧΟΣ	ΑΝΕΡΓΟΣ
Συμφωνώ	65,8	66,8	60,9	70,4	63,0	76,8	48,2	70,8	70,6	73,3
Μάλλον Συμφωνώ	25,3	19,8	21,0	20,8	15,2	9,9	35,1	13,0	14,8	16,8
Μάλλον Διαφωνώ	3,8	8,0	9,9	4,3	9,9	2,4	13,5	7,2	5,7	6,5
Διαφωνώ	5,1	5,4	7,0	4,5	11,9	10,9	3,2	9,0	8,7	3,4
Δ.Ξ. / Δ.Α.	0,0	0,0	1,2	0,0	0,0	0,0	0,0	0,0	0,2	0,0

	ΑΝΩΤΕΡΗ -> ΜΕΣΑΙΑ	ΜΕΣΑΙΑ	ΚΑΤΩΤΕΡΗ -> ΜΕΣΑΙΑ	ΑΤΤΙΚΗ	ΘΕΣΣΑ-ΛΟΝΙΚΗ	ΒΟΡΕΙΑ ΕΛΛΑΔΑ	ΚΕΝΤΡΙΚΗ ΕΛΛΑΔΑ	ΑΙΓΑΙΟ / ΚΡΗΤΗ	ΑΣΤΙ-ΚΗ	ΑΓΡΟΤΙΚΗ
Συμφωνώ	58,9	67,8	71,7	69,5	65,2	71,7	65,9	63,9	67,6	69,7
Μάλλον Συμφωνώ	20,7	19,8	14,6	18,0	19,3	14,7	21,3	19,6	18,6	17,5
Μάλλον Διαφωνώ	10,4	5,7	7,2	6,1	8,3	6,9	5,3	8,6	7,2	4,6
Διαφωνώ	10,0	6,6	6,2	6,3	6,8	6,5	7,5	7,9	6,4	8,2
Δ.Ξ. / Δ.Α.	0,0	0,1	0,3	0,1	0,4	0,2	0,0	0,0	0,2	0,0

	ΣΥΡΙΖΑ	Ν.Δ.	ΧΡΥΣΗ ΑΥΓΗ	ΤΟ ΠΟΤΑΜΙ	ΚΚΕ	ΑΝ. ΕΛ.	ΠΑΣΟΚ
Συμφωνώ	73,6	61,2	66,7	63,2	80,5	79,2	65,3
Μάλλον Συμφωνώ	15,7	22,8	13,3	23,6	8,9	11,4	19,3
Μάλλον Διαφωνώ	5,1	5,7	8,3	11,1	7,1	4,2	8,1
Διαφωνώ	5,5	10,3	11,7	1,4	3,5	5,2	7,3
Δ.Ξ. / Δ.Α.	0,1	0,0	0,0	0,7	0,0	0,0	0,0

	ΑΡΙΣΤΕΡΑ	ΚΕΝΤΡΟΑΡΙΣΤΕΡΑ	ΚΕΝΤΡΟ	ΚΕΝΤΡΟΔΕΞΙΑ	ΔΕΞΙΑ	Δ.Ξ. / Δ.Α.
Συμφωνώ	76,0	69,1	68,6	63,8	65,2	58,0
Μάλλον Συμφωνώ	15,7	19,3	20,0	17,0	16,1	24,1
Μάλλον Διαφωνώ	5,2	6,5	6,7	7,3	6,5	8,9
Διαφωνώ	2,7	4,9	4,7	11,9	12,3	9,0
Δ.Ξ. / Δ.Α.	0,5	0,2	0,0	0,0	0,0	0,0

Πίνακας Β35.2: Είναι αφερέγγυοι στις οικονομικές συναλλαγές τους

	ΣΥΝΟΛΟ	ΑΝΔΡΑΣ	ΓΥΝΑΙΚΑ	18-24	25-39	40-54	55-64	65 +	Α' ΒΑΘΜΙΑ	Β' ΒΑΘΜΙΑ	Γ' ΒΑΘΜΙΑ	ΜΕΤΑΠΤΥ-ΧΙΑΚΟ
Συμφωνώ	32,7	34,9	30,6	34,4	29,1	30,7	34,2	37,2	42,8	36,7	29,0	25,9
Μάλλον Συμφωνώ	22,1	20,3	23,7	26,0	28,3	19,1	16,6	20,9	17,7	20,2	24,4	21,8
Μάλλον Διαφωνώ	14,0	13,1	14,8	15,7	16,0	13,7	12,6	12,5	11,2	10,1	16,7	18,9
Διαφωνώ	29,6	30,6	28,7	22,7	25,4	35,6	34,0	27,0	24,5	31,0	29,3	30,5
Δ.Ξ. / Δ.Α.	1,6	1,1	2,2	1,2	1,2	0,9	2,6	2,4	3,8	2,0	0,6	2,9

	< 500 €	501 - 1.000 €	1.001 - 1.500 €	1.501 - 2.000 €	2.001 - 3.000 €	> 3.001 €	Δ.Ξ. / Δ.Α.
Συμφωνώ	34,0	35,7	33,9	31,3	24,3	34,2	33,4
Μάλλον Συμφωνώ	18,8	21,7	22,4	22,9	24,7	13,2	26,8
Μάλλον Διαφωνώ	13,6	9,5	13,7	16,2	18,6	20,9	12,2
Διαφωνώ	31,9	31,5	28,5	27,4	30,9	30,7	25,5
Δ.Ξ. / Δ.Α.	1,7	1,6	1,5	2,2	1,5	1,0	2,1

	ΔΗΜΟΣΙΟΣ ΥΠΑΛΛ.	ΙΔΙΩΤΙΚΟΣ ΥΠΑΛΛ.	Ε.Ε.Ε	Ε.Ε.Τ	ΕΠΙΧΕΙΡ	ΑΓΡΟ-ΤΗΣ	ΦΟΙΤΗΤΗΣ / ΣΠΟΥΔΑΣΤ	ΝΟΙΚΟΚΥΡΑ	ΣΥΝΤΑΞΙ-ΟΥΧΟΣ	ΑΝΕΡΓΟΣ
Συμφωνώ	25,0	34,2	30,6	35,8	32,6	46,0	21,5	34,6	35,9	28,5
Μάλλον Συμφωνώ	22,3	22,8	23,0	19,4	12,8	21,4	39,2	22,6	18,7	24,8
Μάλλον Διαφωνώ	20,6	13,1	15,2	15,7	5,6	9,4	19,4	8,5	13,3	13,9
Διαφωνώ	31,7	28,2	29,1	28,5	42,6	23,2	18,9	32,4	29,9	31,5
Δ.Ξ. / Δ.Α.	0,4	1,7	2,1	0,6	6,4	0,0	1,0	1,9	2,2	1,3

	ΑΝΩΤΕΡΗ -> ΜΕΣΑΙΑ	ΜΕΣΑΙΑ	ΚΑΤΩΤΕΡΗ -> ΜΕΣΑΙΑ	ΑΤΤΙΚΗ	ΘΕΣΣΑ-ΛΟΝΙΚΗ	ΒΟΡΕΙΑ ΕΛΛΑΔΑ	ΚΕΝΤΡΙΚΗ ΕΛΛΑΔΑ	ΑΙΓΑΙΟ / ΚΡΗΤΗ	ΑΣΤΙ-ΚΗ	ΑΓΡΟΤΙΚΗ
Συμφωνώ	33,9	31,7	34,7	31,9	26,0	33,3	35,3	35,9	33,1	31,5
Μάλλον Συμφωνώ	11,5	23,9	22,7	20,8	30,0	23,4	17,3	24,0	21,5	23,5
Μάλλον Διαφωνώ	19,9	12,5	14,2	14,7	17,2	11,5	13,7	13,7	14,3	13,0
Διαφωνώ	31,9	30,4	26,9	30,1	25,7	30,6	32,4	25,1	29,4	30,6
Δ.Ξ. / Δ.Α.	2,8	1,5	1,5	2,5	1,1	1,2	1,3	1,3	1,7	1,4

	ΣΥΡΙΖΑ	Ν.Δ.	ΧΡΥΣΗ ΑΥΓΗ	ΤΟ ΠΟΤΑΜΙ	ΚΚΕ	ΑΝ. ΕΛ.	ΠΑΣΟΚ
Συμφωνώ	30,6	36,0	51,7	31,3	27,4	22,9	26,6
Μάλλον Συμφωνώ	21,9	23,7	13,3	28,4	18,7	19,8	23,5
Μάλλον Διαφωνώ	13,3	12,8	8,3	17,4	15,0	16,7	18,5
Διαφωνώ	32,4	26,1	26,7	22,9	35,4	37,5	28,2
Δ.Ξ. / Δ.Α.	1,8	1,4	0,0	0,0	3,5	3,1	3,2

	ΑΡΙΣΤΕΡΑ	ΚΕΝΤΡΟΑΡΙΣΤΕΡΑ	ΚΕΝΤΡΟ	ΚΕΝΤΡΟΔΕΞΙΑ	ΔΕΞΙΑ	Δ.Ξ. / Δ.Α.
Συμφωνώ	26,6	28,9	29,9	38,8	43,9	37,5
Μάλλον Συμφωνώ	21,9	24,5	23,4	18,6	21,2	20,5
Μάλλον Διαφωνώ	15,6	14,5	15,1	13,2	9,5	12,7
Διαφωνώ	33,8	30,1	30,5	26,8	25,5	28,0
Δ.Ξ. / Δ.Α.	2,1	2,0	1,0	2,5	0,0	1,3

Πίνακας Β35.3: Είναι καλοί επαγγελματίες

	ΣΥΝΟΛΟ	ΑΝΔΡΑΣ	ΓΥΝΑΙΚΑ	18-24	25-39	40-54	55-64	65 +	Α' ΒΑΘΜΙΑ	Β' ΒΑΘΜΙΑ	Γ' ΒΑΘΜΙΑ	ΜΕΤΑΠΤΥ-ΧΙΑΚΟ
Συμφωνώ	58,2	56,9	59,4	50,1	50,2	55,7	65,6	66,9	70,9	67,7	50,5	45,3
Μάλλον Συμφωνώ	22,9	20,7	25,0	31,3	26,0	25,2	17,6	17,9	22,9	16,0	27,4	28,8
Μάλλον Διαφωνώ	9,0	10,9	7,2	7,6	12,8	10,6	5,3	6,2	0,9	6,6	11,3	15,0
Διαφωνώ	9,2	11,0	7,5	9,8	10,6	7,9	10,2	8,5	4,8	9,5	9,6	10,5
Δ.Ξ. / Δ.Α.	0,7	0,5	0,9	1,2	0,4	0,6	1,3	0,5	0,5	0,2	1,2	0,4

	< 500 €	501 - 1.000 €	1.001 - 1.500 €	1.501 - 2.000 €	2.001 - 3.000 €	> 3.001 €	Δ.Ξ. / Δ.Α.
Συμφωνώ	62,1	63,4	60,0	52,4	56,0	54,1	48,1
Μάλλον Συμφωνώ	21,4	20,9	21,4	27,7	23,7	25,0	23,1
Μάλλον Διαφωνώ	7,7	8,1	8,6	9,1	11,1	7,9	13,3
Διαφωνώ	8,8	7,3	9,6	10,2	8,1	13,0	11,9
Δ.Ξ. / Δ.Α.	0,0	0,3	0,4	0,6	1,1	0,0	3,6

	ΔΗΜΟΣΙΟΣ ΥΠΑΛΛ.	ΙΔΙΩΤΙΚΟΣ ΥΠΑΛΛ.	Ε.Ε.Ε	Ε.Ε.Τ	ΕΠΙΧΕΙΡ	ΑΓΡΟ-ΤΗΣ	ΦΟΙΤΗΤΗΣ / ΣΠΟΥΔΑΣΤ	ΝΟΙΚΟΚΥΡΑ	ΣΥΝΤΑΞΙ-ΟΥΧΟΣ	ΑΝΕΡΓΟΣ
Συμφωνώ	54,7	55,0	41,9	53,4	54,5	73,5	39,9	66,1	65,7	56,2
Μάλλον Συμφωνώ	24,4	22,7	33,3	24,1	24,5	15,6	36,5	23,4	17,4	25,2
Μάλλον Διαφωνώ	13,6	10,1	12,8	10,7	12,0	3,8	12,7	4,2	7,0	8,8
Διαφωνώ	7,3	11,9	11,4	11,8	5,1	7,1	8,9	6,3	9,1	8,4
Δ.Ξ. / Δ.Α.	0,0	0,3	0,6	0,0	3,9	0,0	2,0	0,0	0,8	1,4

	ΑΝΩΤΕΡΗ -> ΜΕΣΑΙΑ	ΜΕΣΑΙΑ	ΚΑΤΩΤΕΡΗ -> ΜΕΣΑΙΑ	ΑΤΤΙΚΗ	ΘΕΣΣΑ-ΛΟΝΙΚΗ	ΒΟΡΕΙΑ ΕΛΛΑΔΑ	ΚΕΝΤΡΙΚΗ ΕΛΛΑΔΑ	ΑΙΓΑΙΟ / ΚΡΗΤΗ	ΑΣΤΙ-ΚΗ	ΑΓΡΟΤΙΚΗ
Συμφωνώ	58,5	58,7	56,5	57,7	52,2	60,4	61,5	55,1	57,7	59,8
Μάλλον Συμφωνώ	20,4	23,4	23,2	24,2	21,2	22,8	20,2	25,6	22,5	24,0
Μάλλον Διαφωνώ	7,8	8,5	10,9	8,3	11,3	8,8	8,8	10,0	9,6	7,3
Διαφωνώ	12,4	8,8	8,7	9,1	14,7	7,1	8,9	8,7	9,4	8,7
Δ.Ξ. / Δ.Α.	0,9	0,6	0,7	0,7	0,6	0,9	0,6	0,6	0,8	0,2

	ΣΥΡΙΖΑ	Ν.Δ.	ΧΡΥΣΗ ΑΥΓΗ	ΤΟ ΠΟΤΑΜΙ	ΚΚΕ	ΑΝ. ΕΛ.	ΠΑΣΟΚ
Συμφωνώ	59,9	57,1	61,7	47,9	69,0	60,4	55,6
Μάλλον Συμφωνώ	22,1	24,0	19,9	26,4	15,2	25,1	21,8
Μάλλον Διαφωνώ	9,2	7,6	6,7	16,0	3,5	8,3	10,5
Διαφωνώ	8,5	10,6	11,7	9,7	8,8	6,2	8,9
Δ.Ξ. / Δ.Α.	0,3	0,7	0,0	0,0	3,5	0,0	3,2

	ΑΡΙΣΤΕΡΑ	ΚΕΝΤΡΟΑΡΙΣΤΕΡΑ	ΚΕΝΤΡΟ	ΚΕΝΤΡΟΔΕΞΙΑ	ΔΕΞΙΑ	Δ.Ξ. / Δ.Α.
Συμφωνώ	62,5	56,3	60,7	53,5	64,4	49,7
Μάλλον Συμφωνώ	21,3	24,2	23,5	24,6	19,6	21,2
Μάλλον Διαφωνώ	8,0	10,4	7,5	9,4	6,8	14,1
Διαφωνώ	7,5	8,5	7,9	12,0	8,6	13,0
Δ.Ξ. / Δ.Α.	0,7	0,6	0,4	0,5	0,6	2,0

Πίνακας Β35.4: Είναι υπερβολικά ανταγωνιστικοί / δεν έχουν συνεργατικό πνεύμα

	ΣΥΝΟΛΟ	ΑΝΔΡΑΣ	ΓΥΝΑΙΚΑ	18-24	25-39	40-54	55-64	65 +	Α' ΒΑΘΜΙΑ	Β' ΒΑΘΜΙΑ	Γ' ΒΑΘΜΙΑ	ΜΕΤΑΠΤΥ-ΧΙΑΚΟ
Συμφωνώ	39,9	44,1	35,8	39,7	35,4	38,1	40,9	45,8	41,5	44,6	37,8	30,7
Μάλλον Συμφωνώ	16,7	17,0	16,4	12,0	15,7	18,6	18,6	16,0	18,8	13,9	18,2	19,1
Μάλλον Διαφωνώ	12,7	12,1	13,2	21,8	20,3	10,3	6,7	8,4	11,3	7,8	15,5	19,4
Διαφωνώ	29,0	25,7	32,3	26,5	27,9	32,0	31,1	26,4	24,3	32,3	27,1	28,7
Δ.Ξ. / Δ.Α.	1,7	1,1	2,3	0,0	0,7	1,0	2,7	3,4	4,1	1,4	1,4	2,1

	< 500 €	501 - 1.000 €	1.001 - 1.500 €	1.501 - 2.000 €	2.001 - 3.000 €	> 3.001 €	Δ.Ξ. / Δ.Α.
Συμφωνώ	39,9	40,9	40,9	42,7	35,0	36,5	38,4
Μάλλον Συμφωνώ	14,8	17,0	17,3	15,4	17,1	15,3	19,7
Μάλλον Διαφωνώ	12,4	13,2	11,9	9,8	16,1	15,3	11,6
Διαφωνώ	31,6	27,7	28,2	28,5	30,6	31,3	29,6
Δ.Ξ. / Δ.Α.	1,3	1,2	1,7	3,6	1,2	1,6	0,7

	ΔΗΜΟΣΙΟΣ ΥΠΑΛΛ.	ΙΔΙΩΤΙΚΟΣ ΥΠΑΛΛ.	Ε.Ε.Ε	Ε.Ε.Τ	ΕΠΙΧΕΙΡ	ΑΓΡΟ-ΤΗΣ	ΦΟΙΤΗΤΗΣ / ΣΠΟΥΔΑΣΤ	ΝΟΙΚΟΚΥΡΑ	ΣΥΝΤΑΞΙ-ΟΥΧΟΣ	ΑΝΕΡΓΟΣ
Συμφωνώ	28,0	37,8	36,5	52,7	43,6	45,0	26,7	34,2	45,1	40,4
Μάλλον Συμφωνώ	23,4	16,2	24,8	11,9	8,4	7,8	14,9	19,9	15,7	13,7
Μάλλον Διαφωνώ	14,1	14,5	15,0	10,8	12,9	8,2	33,7	7,2	8,5	16,9
Διαφωνώ	33,7	31,2	22,1	24,0	35,1	39,0	24,7	36,3	27,6	27,2
Δ.Ξ. / Δ.Α.	0,8	0,3	1,6	0,6	0,0	0,0	0,0	2,4	3,1	1,8

	ΑΝΩΤΕΡΗ -> ΜΕΣΙΑΙΑ	ΜΕΣΙΑΙΑ	ΚΑΤΩΤΕΡΗ -> ΜΕΣΙΑΙΑ	ΑΤΤΙΚΗ	ΘΕΣΣΑ-ΛΟΝΙΚΗ	ΒΟΡΕΙΑ ΕΛΛΑΔΑ	ΚΕΝΤΡΙΚΗ ΕΛΛΑΔΑ	ΑΙΓΑΙΟ / ΚΡΗΤΗ	ΑΣΤΙ-ΚΗ	ΑΓΡΟΤΙΚΗ
Συμφωνώ	42,7	40,5	37,5	35,5	39,1	44,6	39,4	45,7	38,6	44,5
Μάλλον Συμφωνώ	10,5	17,7	17,4	17,1	16,9	15,8	16,8	16,6	16,5	17,3
Μάλλον Διαφωνώ	13,4	12,6	12,6	12,7	15,2	11,4	12,6	13,0	13,6	9,5
Διαφωνώ	31,7	27,9	30,0	33,0	27,0	26,7	29,1	23,6	29,9	26,1
Δ.Ξ. / Δ.Α.	1,7	1,3	2,5	1,7	1,8	1,5	2,1	1,1	1,4	2,6

	ΣΥΡΙΖΑ	Ν.Δ.	ΧΡΥΣΗ ΑΥΓΗ	ΤΟ ΠΟΤΑΜΙ	ΚΚΕ	ΑΝ. ΕΛ.	ΠΑΣΟΚ
Συμφωνώ	40,0	41,3	50,0	35,4	38,9	36,5	41,1
Μάλλον Συμφωνώ	16,4	14,6	11,7	21,5	16,8	19,7	20,2
Μάλλον Διαφωνώ	12,4	14,0	5,0	13,9	12,4	11,5	9,7
Διαφωνώ	30,0	27,1	33,3	27,8	29,2	31,3	27,4
Δ.Ξ. / Δ.Α.	1,2	3,0	0,0	1,4	2,7	1,0	1,6

	ΑΡΙΣΤΕΡΑ	ΚΕΝΤΡΟΑΡΙΣΤΕΡΑ	ΚΕΝΤΡΟ	ΚΕΝΤΡΟΔΕΞΙΑ	ΔΕΞΙΑ	Δ.Ξ. / Δ.Α.
Συμφωνώ	39,0	37,4	40,7	38,5	47,8	40,4
Μάλλον Συμφωνώ	16,5	19,3	19,3	13,1	7,7	23,3
Μάλλον Διαφωνώ	14,0	14,1	9,8	15,3	10,7	8,9
Διαφωνώ	28,9	27,9	28,1	30,8	32,0	26,7
Δ.Ξ. / Δ.Α.	1,6	1,3	2,0	2,3	1,8	0,6

Πίνακας Β35.5: Αναγνωρίζουν και επιβραβεύουν την αξία του άλλου

	ΣΥΝΟΛΟ	ΑΝΔΡΑΣ	ΓΥΝΑΙΚΑ	18-24	25-39	40-54	55-64	65 +	Α' ΒΑΘΜΙΑ	Β' ΒΑΘΜΙΑ	Γ' ΒΑΘΜΙΑ	ΜΕΤΑΠΤΥ-ΧΙΑΚΟ
Συμφωνώ	24,0	26,7	21,3	19,6	19,1	25,0	27,0	27,4	39,5	28,3	19,8	13,5
Μάλλον Συμφωνώ	16,6	15,2	18,1	11,8	18,9	16,3	17,2	15,6	23,1	15,9	14,5	21,4
Μάλλον Διαφωνώ	20,2	19,9	20,5	27,7	26,3	19,0	14,9	16,4	10,5	14,2	27,4	20,8
Διαφωνώ	38,5	37,7	39,2	40,9	35,7	38,8	39,4	39,6	25,4	40,8	37,6	44,3
Δ.Ξ. / Δ.Α.	0,7	0,5	0,9	0,0	0,0	0,9	1,5	1,0	1,5	0,8	0,7	0,0

	< 500 €	501 - 1.000 €	1.001 - 1.500 €	1.501 - 2.000 €	2.001 - 3.000 €	> 3.001 €	Δ.Ξ. / Δ.Α.
Συμφωνώ	29,9	30,8	21,2	20,2	18,5	14,8	29,0
Μάλλον Συμφωνώ	18,4	17,4	15,4	16,6	16,7	14,3	17,2
Μάλλον Διαφωνώ	13,9	18,2	20,2	21,4	24,7	28,4	16,8
Διαφωνώ	37,3	33,6	41,6	40,9	39,4	41,9	36,3
Δ.Ξ. / Δ.Α.	0,5	0,0	1,6	0,9	0,7	0,6	0,7

	ΔΗΜΟΣΙΟΣ ΥΠΑΛΛ.	ΙΔΙΩΤΙΚΟΣ ΥΠΑΛΛ.	Ε.Ε.Ε	Ε.Ε.Τ	ΕΠΙΧΕΙΡ	ΑΓΡΟ-ΤΗΣ	ΦΟΙΤΗΤΗΣ / ΣΠΟΥΔΑΣΤ	ΝΟΙΚΟΚΥΡΑ	ΣΥΝΤΑΞΙ-ΟΥΧΟΣ	ΑΝΕΡΓΟΣ
Συμφωνώ	12,1	25,0	18,4	29,7	21,0	37,4	14,7	25,0	29,1	21,1
Μάλλον Συμφωνώ	17,2	16,5	15,0	14,3	19,0	15,5	17,0	17,7	16,1	18,5
Μάλλον Διαφωνώ	27,6	23,4	25,5	15,3	17,9	11,2	38,6	15,0	15,2	21,8
Διαφωνώ	42,7	34,5	41,1	40,7	42,1	35,9	29,7	40,7	38,6	37,4
Δ.Ξ. / Δ.Α.	0,4	0,6	0,0	0,0	0,0	0,0	0,0	1,6	1,0	1,2

	ΑΝΩΤΕΡΗ -> ΜΕΣΙΑΙΑ	ΜΕΣΙΑΙΑ	ΚΑΤΩΤΕΡΗ -> ΜΕΣΙΑΙΑ	ΑΤΤΙΚΗ	ΘΕΣΣΑ-ΛΟΝΙΚΗ	ΒΟΡΕΙΑ ΕΛΛΑΔΑ	ΚΕΝΤΡΙΚΗ ΕΛΛΑΔΑ	ΑΙΓΑΙΟ / ΚΡΗΤΗ	ΑΣΤΙ-ΚΗ	ΑΓΡΟΤΙΚΗ
Συμφωνώ	17,1	25,3	24,3	21,1	17,9	27,4	28,3	24,2	22,8	28,3
Μάλλον Συμφωνώ	11,9	16,9	18,1	15,6	20,0	14,4	16,3	20,6	16,2	17,6
Μάλλον Διαφωνώ	24,9	20,7	17,1	24,5	24,4	16,0	15,1	21,2	21,5	15,7
Διαφωνώ	46,1	36,1	40,0	38,1	36,8	41,8	39,3	33,3	38,7	37,8
Δ.Ξ. / Δ.Α.	0,0	1,0	0,5	0,7	0,9	0,4	1,0	0,7	0,8	0,6

	ΣΥΡΙΖΑ	Ν.Δ.	ΧΡΥΣΗ ΑΥΓΗ	ΤΟ ΠΟΤΑΜΙ	ΚΚΕ	ΑΝ. ΕΛ.	ΠΑΣΟΚ
Συμφωνώ	24,1	25,5	23,3	13,9	34,5	21,9	29,0
Μάλλον Συμφωνώ	18,4	16,0	20,0	14,5	15,9	14,6	8,1
Μάλλον Διαφωνώ	19,3	17,2	20,0	27,8	18,6	27,1	16,1
Διαφωνώ	37,0	41,1	36,7	43,1	30,1	35,4	46,8
Δ.Ξ. / Δ.Α.	1,2	0,2	0,0	0,7	0,9	1,0	0,0

	ΑΡΙΣΤΕΡΑ	ΚΕΝΤΡΟΑΡΙΣΤΕΡΑ	ΚΕΝΤΡΟ	ΚΕΝΤΡΟΔΕΞΙΑ	ΔΕΞΙΑ	Δ.Ξ. / Δ.Α.
Συμφωνώ	25,8	22,2	23,2	24,3	28,0	21,0
Μάλλον Συμφωνώ	17,8	16,8	14,9	13,8	18,1	22,3
Μάλλον Διαφωνώ	22,5	22,2	21,2	18,1	16,2	16,7
Διαφωνώ	33,1	37,8	39,8	43,6	37,7	38,5
Δ.Ξ. / Δ.Α.	0,9	1,0	0,8	0,3	0,0	1,5

Πίνακας B35.6: Είναι ανοργάνωτοι

	ΣΥΝΟΛΟ	ΑΝΔΡΑΣ	ΓΥΝΑΙΚΑ	18-24	25-39	40-54	55-64	65 +	Α' ΒΑΘΜΙΑ	Β' ΒΑΘΜΙΑ	Γ' ΒΑΘΜΙΑ	ΜΕΤΑΠΤΥ-ΧΙΑΚΟ
Συμφωνώ	58,7	60,5	56,8	47,5	49,2	60,0	64,6	66,6	59,8	61,0	57,4	54,7
Μάλλον Συμφωνώ	20,4	19,7	21,2	24,9	24,4	16,9	18,5	20,0	23,5	14,6	22,8	28,4
Μάλλον Διαφωνώ	6,9	6,7	7,1	9,6	8,8	7,3	5,6	4,7	4,8	6,2	7,8	7,7
Διαφωνώ	13,5	12,8	14,1	18,0	17,2	15,1	11,3	7,9	11,9	17,3	11,8	8,2
Δ.Ξ. / Δ.Α.	0,5	0,3	0,8	0,0	0,4	0,7	0,0	0,8	0,0	0,9	0,2	1,0

	< 500 €	501 - 1.000 €	1.001 - 1.500 €	1.501 - 2.000 €	2.001 - 3.000 €	> 3.001 €	Δ.Ξ. / Δ.Α.
Συμφωνώ	58,0	56,0	59,6	58,2	60,1	64,3	59,6
Μάλλον Συμφωνώ	19,5	20,5	19,9	21,7	21,4	22,2	16,0
Μάλλον Διαφωνώ	7,7	5,0	7,0	6,3	10,2	8,4	7,0
Διαφωνώ	14,8	18,3	12,5	12,9	8,0	5,1	16,4
Δ.Ξ. / Δ.Α.	0,0	0,2	1,0	0,9	0,3	0,0	1,0

	ΔΗΜΟΣΙΟΣ ΥΠΑΛΛ.	ΙΔΙΩΤΙΚΟΣ ΥΠΑΛΛ.	Ε.Ε.Ε	Ε.Ε.Τ	ΕΠΙΧΕΙΡ	ΑΓΡΟ-ΤΗΣ	ΦΟΙΤΗΤΗΣ / ΣΠΟΥΔΑΣΤ	ΝΟΙΚΟΚΥΡΑ	ΣΥΝΤΑΞΙ-ΟΥΧΟΣ	ΑΝΕΡΓΟΣ
Συμφωνώ	53,4	54,9	58,7	59,1	71,2	51,7	41,5	67,1	65,6	49,3
Μάλλον Συμφωνώ	25,4	23,3	21,9	17,1	14,2	10,1	32,2	11,7	18,8	22,3
Μάλλον Διαφωνώ	10,0	5,9	6,2	7,3	2,6	10,1	11,5	3,3	5,8	9,7
Διαφωνώ	10,8	15,6	13,2	16,5	12,0	28,1	14,8	17,9	8,8	17,7
Δ.Ξ. / Δ.Α.	0,4	0,3	0,0	0,0	0,0	0,0	0,0	0,0	1,0	1,0

	ΑΝΩΤΕΡΗ -> ΜΕΣΑΙΑ	ΜΕΣΑΙΑ	ΚΑΤΩΤΕΡΗ -> ΜΕΣΑΙΑ	ΑΤΤΙΚΗ	ΘΕΣΣΑ-ΛΟΝΙΚΗ	ΒΟΡΕΙΑ ΕΛΛΑΔΑ	ΚΕΝΤΡΙΚΗ ΕΛΛΑΔΑ	ΑΙΓΑΙΟ / ΚΡΗΤΗ	ΑΣΤΙ-ΚΗ	ΑΓΡΟΤΙΚΗ
Συμφωνώ	68,7	58,4	55,3	55,6	60,7	57,7	61,8	61,3	58,3	59,8
Μάλλον Συμφωνώ	19,3	19,8	21,7	23,3	21,1	20,0	16,4	19,8	20,8	19,0
Μάλλον Διαφωνώ	4,1	7,4	7,2	7,9	4,4	7,6	5,1	8,7	6,8	7,4
Διαφωνώ	7,3	13,9	15,2	12,4	12,9	14,4	16,5	9,8	13,4	13,8
Δ.Ξ. / Δ.Α.	0,6	0,5	0,6	0,8	0,9	0,3	0,2	0,4	0,7	0,0

	ΣΥΡΙΖΑ	Ν.Δ.	ΧΡΥΣΗ ΑΥΓΗ	ΤΟ ΠΟΤΑΜΙ	ΚΚΕ	ΑΝ. ΕΛ.	ΠΑΣΟΚ
Συμφωνώ	54,6	63,3	66,7	63,9	46,0	52,1	75,8
Μάλλον Συμφωνώ	22,6	18,1	13,3	22,2	24,8	25,0	9,7
Μάλλον Διαφωνώ	5,5	7,1	8,3	7,6	9,7	8,3	5,6
Διαφωνώ	16,7	11,0	11,7	5,6	17,7	14,6	8,1
Δ.Ξ. / Δ.Α.	0,6	0,5	0,0	0,7	1,8	0,0	0,8

	ΑΡΙΣΤΕΡΑ	ΚΕΝΤΡΟΑΡΙΣΤΕΡΑ	ΚΕΝΤΡΟ	ΚΕΝΤΡΟΔΕΞΙΑ	ΔΕΞΙΑ	Δ.Ξ. / Δ.Α.
Συμφωνώ	48,5	59,6	60,1	61,9	64,0	62,1
Μάλλον Συμφωνώ	24,1	21,9	20,3	21,9	12,3	14,3
Μάλλον Διαφωνώ	5,8	7,7	7,5	5,8	6,3	9,8
Διαφωνώ	20,3	10,6	11,9	10,3	16,3	13,0
Δ.Ξ. / Δ.Α.	1,3	0,2	0,2	0,0	1,0	0,8

Πίνακας B35.7: Ενδιαφέρονται πρωτίστως για το ατομικό τους συμφέρον, ακόμη και σε βάρος του συνόλου

	ΣΥΝΟΛΟ	ΑΝΔΡΑΣ	ΓΥΝΑΙΚΑ	18-24	25-39	40-54	55-64	65 +	Α' ΒΑΘΜΙΑ	Β' ΒΑΘΜΙΑ	Γ' ΒΑΘΜΙΑ	ΜΕΤΑΠΤΥ-ΧΙΑΚΟ
Συμφωνώ	69,4	71,7	67,1	60,6	62,7	67,6	74,4	77,8	72,8	72,5	67,5	64,0
Μάλλον Συμφωνώ	17,2	16,5	18,1	25,3	21,9	16,7	12,1	13,6	16,3	14,7	19,5	17,6
Μάλλον Διαφωνώ	6,0	4,9	7,0	7,1	6,5	7,1	5,0	4,4	3,5	4,1	6,8	10,8
Διαφωνώ	7,1	6,4	7,7	5,3	8,3	8,4	8,5	4,2	6,9	8,1	6,2	7,2
Δ.Ξ. / Δ.Α.	0,3	0,5	0,1	1,7	0,6	0,2	0,0	0,0	0,5	0,6	0,0	0,4

	< 500 €	501 - 1.000 €	1.001 - 1.500 €	1.501 - 2.000 €	2.001 - 3.000 €	> 3.001 €	Δ.Ξ. / Δ.Α.
Συμφωνώ	74,1	68,8	70,5	68,1	69,6	70,6	63,8
Μάλλον Συμφωνώ	13,4	16,7	15,7	19,1	19,5	18,1	19,4
Μάλλον Διαφωνώ	7,3	4,8	6,5	5,1	6,5	7,6	6,3
Διαφωνώ	5,2	8,5	7,3	7,7	4,4	3,7	10,5
Δ.Ξ. / Δ.Α.	0,0	1,2	0,0	0,0	0,0	0,0	0,0

	ΔΗΜΟΣΙΟΣ ΥΠΑΛΛ.	ΙΔΙΩΤΙΚΟΣ ΥΠΑΛΛ.	Ε.Ε.Ε	Ε.Ε.Τ	ΕΠΙΧΕΙΡ	ΑΓΡΟ-ΤΗΣ	ΦΟΙΤΗΤΗΣ / ΣΠΟΥΔΑΣΤ	ΝΟΙΚΟΚΥΡΑ	ΣΥΝΤΑΞΙ-ΟΥΧΟΣ	ΑΝΕΡΓΟΣ
Συμφωνώ	59,9	63,7	71,3	68,4	78,2	60,9	51,9	69,4	78,1	68,2
Μάλλον Συμφωνώ	22,7	18,8	13,5	17,1	6,4	24,8	33,5	15,6	13,1	18,9
Μάλλον Διαφωνώ	7,3	6,7	9,3	5,8	0,0	0,0	9,2	5,8	3,9	8,2
Διαφωνώ	8,7	10,0	5,9	8,7	15,4	14,3	5,4	9,2	4,8	4,7
Δ.Ξ. / Δ.Α.	1,4	0,8	0,0	0,0	0,0	0,0	0,0	0,0	0,1	0,0

	ΑΝΩΤΕΡΗ -> ΜΕΣΑΙΑ	ΜΕΣΑΙΑ	ΚΑΤΩΤΕΡΗ -> ΜΕΣΑΙΑ	ΑΤΤΙΚΗ	ΘΕΣΣΑ-ΛΟΝΙΚΗ	ΒΟΡΕΙΑ ΕΛΛΑΔΑ	ΚΕΝΤΡΙΚΗ ΕΛΛΑΔΑ	ΑΙΓΑΙΟ / ΚΡΗΤΗ	ΑΣΤΙ-ΚΗ	ΑΓΡΟΤΙΚΗ
Συμφωνώ	77,0	68,2	69,1	66,8	70,3	70,5	69,8	73,7	69,1	70,5
Μάλλον Συμφωνώ	13,5	17,2	18,8	18,7	19,5	17,1	15,1	14,5	16,8	18,6
Μάλλον Διαφωνώ	5,7	5,8	6,0	7,9	4,2	4,8	5,5	5,1	6,6	3,8
Διαφωνώ	3,8	8,6	5,5	6,6	6,0	7,6	9,0	5,2	7,2	6,7
Δ.Ξ. / Δ.Α.	0,0	0,2	0,6	0,0	0,0	0,0	0,6	1,5	0,3	0,4

	ΣΥΡΙΖΑ	Ν.Δ.	ΧΡΥΣΗ ΑΥΓΗ	ΤΟ ΠΟΤΑΜΙ	ΚΚΕ	ΑΝ. ΕΛ.	ΠΑΣΟΚ
Συμφωνώ	66,7	73,2	70,0	75,0	65,5	59,4	78,2
Μάλλον Συμφωνώ	17,8	17,2	18,3	15,2	13,3	15,6	11,4
Μάλλον Διαφωνώ	6,8	4,1	5,0	6,3	9,7	8,3	5,6
Διαφωνώ	8,5	5,0	6,7	3,5	11,5	14,6	4,8
Δ.Ξ. / Δ.Α.	0,2	0,5	0,0	0,0	0,0	2,1	0,0

	ΑΡΙΣΤΕΡΑ	ΚΕΝΤΡΟΑΡΙΣΤΕΡΑ	ΚΕΝΤΡΟ	ΚΕΝΤΡΟΔΕΞΙΑ	ΔΕΞΙΑ	Δ.Ξ. / Δ.Α.
Συμφωνώ	63,3	68,7	69,0	75,9	68,6	73,0
Μάλλον Συμφωνώ	17,7	19,2	19,2	12,1	17,2	17,5
Μάλλον Διαφωνώ	9,1	5,3	7,1	3,6	4,6	4,9
Διαφωνώ	9,8	6,8	4,2	8,2	8,4	4,6
Δ.Ξ. / Δ.Α.	0,2	0,0	0,5	0,2	1,3	0,0

Πίνακας Β35.8: Έχουν καλή εκπαίδευση

	ΣΥΝΟΛΟ	ΑΝΔΡΑΣ	ΓΥΝΑΙΚΑ	18-24	25-39	40-54	55-64	65 +	Α' ΒΑΘΜΙΑ	Β' ΒΑΘΜΙΑ	Γ' ΒΑΘΜΙΑ	ΜΕΤΑΠΤΥ-ΧΙΑΚΟ
Συμφωνώ	36,4	33,1	39,8	37,1	40,7	37,2	34,0	32,6	32,1	33,8	37,5	44,7
Μάλλον Συμφωνώ	18,6	16,2	20,9	18,5	16,7	19,6	18,3	19,5	17,3	16,1	19,7	23,7
Μάλλον Διαφωνώ	15,2	17,8	12,6	15,2	17,8	13,4	15,4	14,4	17,5	15,2	15,6	11,8
Διαφωνώ	29,1	32,5	25,7	29,2	24,6	29,5	31,7	31,7	29,9	33,9	27,1	19,8
Δ.Ξ. / Δ.Α.	0,7	0,4	1,0	0,0	0,2	0,3	0,6	1,8	3,2	1,0	0,1	0,0

	< 500 €	501 - 1.000 €	1.001 - 1.500 €	1.501 - 2.000 €	2.001 - 3.000 €	> 3.001 €	Δ.Ξ. / Δ.Α.
Συμφωνώ	32,0	36,3	36,7	35,7	40,6	40,2	31,4
Μάλλον Συμφωνώ	14,6	18,6	17,9	17,9	20,5	19,6	22,6
Μάλλον Διαφωνώ	17,5	13,3	15,8	15,6	17,2	16,1	11,8
Διαφωνώ	34,0	31,0	28,6	30,5	21,7	24,1	33,5
Δ.Ξ. / Δ.Α.	1,9	0,8	1,0	0,3	0,0	0,0	0,7

	ΔΗΜΟΣΙΟΣ ΥΠΑΛΛ.	ΙΔΙΩΤΙΚΟΣ ΥΠΑΛΛ.	Ε.Ε.Ε	Ε.Ε.Τ	ΕΠΙΧΕΙΡ	ΑΓΡΟ-ΤΗΣ	ΦΟΙΤΗΤΗΣ / ΣΠΟΥΔΑΣΤ	ΝΟΙΚΟΚΥΡΑ	ΣΥΝΤΑΞΙ-ΟΥΧΟΣ	ΑΝΕΡΓΟΣ
Συμφωνώ	39,2	43,6	39,5	29,9	29,9	32,4	37,9	35,8	33,8	35,9
Μάλλον Συμφωνώ	22,3	13,1	27,4	18,9	13,9	8,1	26,5	19,3	17,4	19,9
Μάλλον Διαφωνώ	19,0	16,3	11,8	15,2	25,9	19,3	15,7	12,5	14,0	15,0
Διαφωνώ	19,5	26,4	21,3	36,0	30,3	40,2	19,9	30,7	33,4	29,2
Δ.Ξ. / Δ.Α.	0,0	0,6	0,0	0,0	0,0	0,0	0,0	1,7	1,4	0,0

	ΑΝΩΤΕΡΗ -> ΜΕΣΑΙΑ	ΜΕΣΑΙΑ	ΚΑΤΩΤΕΡΗ -> ΜΕΣΑΙΑ	ΑΤΤΙΚΗ	ΘΕΣΣΑ-ΛΟΝΙΚΗ	ΒΟΡΕΙΑ ΕΛΛΑΔΑ	ΚΕΝΤΡΙΚΗ ΕΛΛΑΔΑ	ΑΙΓΑΙΟ / ΚΡΗΤΗ	ΑΣΤΙ-ΚΗ	ΑΓΡΟΤΙΚΗ
Συμφωνώ	36,4	39,1	30,9	36,7	38,6	32,8	39,6	34,4	36,9	34,8
Μάλλον Συμφωνώ	18,5	19,1	17,4	20,1	14,2	19,8	17,6	17,7	19,0	17,1
Μάλλον Διαφωνώ	13,3	15,0	16,4	14,6	18,4	15,5	12,6	18,1	15,1	15,6
Διαφωνώ	31,4	26,3	34,0	27,7	28,4	31,3	29,6	29,1	28,2	32,1
Δ.Ξ. / Δ.Α.	0,4	0,5	1,3	0,9	0,4	0,6	0,6	0,7	0,8	0,4

	ΣΥΡΙΖΑ	Ν.Δ.	ΧΡΥΣΗ ΑΥΓΗ	ΤΟ ΠΟΤΑΜΙ	ΚΚΕ	ΑΝ. ΕΛ.	ΠΑΣΟΚ
Συμφωνώ	41,9	30,7	33,3	38,2	41,6	43,8	29,8
Μάλλον Συμφωνώ	17,1	20,6	10,1	15,9	15,9	17,7	26,7
Μάλλον Διαφωνώ	13,5	16,1	18,3	15,3	12,4	10,4	16,9
Διαφωνώ	26,7	32,1	38,3	27,8	29,2	27,1	26,6
Δ.Ξ. / Δ.Α.	0,8	0,5	0,0	2,8	0,9	1,0	0,0

	ΑΡΙΣΤΕΡΑ	ΚΕΝΤΡΟΑΡΙΣΤΕΡΑ	ΚΕΝΤΡΟ	ΚΕΝΤΡΟΔΕΞΙΑ	ΔΕΞΙΑ	Δ.Ξ. / Δ.Α.
Συμφωνώ	43,4	40,3	37,8	27,2	34,6	29,2
Μάλλον Συμφωνώ	19,3	17,7	20,0	19,7	13,5	19,1
Μάλλον Διαφωνώ	12,5	14,0	13,8	19,8	18,1	14,2
Διαφωνώ	23,7	27,2	28,0	32,4	33,4	37,6
Δ.Ξ. / Δ.Α.	1,1	0,7	0,4	0,9	0,4	0,0

Πίνακας Β35.9: Δεν αναλαμβάνουν τις ευθύνες τους

	ΣΥΝΟΛΟ	ΑΝΔΡΑΣ	ΓΥΝΑΙΚΑ	18-24	25-39	40-54	55-64	65 +	Α' ΒΑΘΜΙΑ	Β' ΒΑΘΜΙΑ	Γ' ΒΑΘΜΙΑ	ΜΕΤΑΠΤΥ-ΧΙΑΚΟ
Συμφωνώ	47,2	48,9	45,5	45,6	38,6	46,8	52,9	53,3	47,0	51,1	45,4	40,6
Μάλλον Συμφωνώ	22,1	22,1	22,1	20,5	26,8	21,9	20,5	18,8	20,9	18,8	23,4	28,9
Μάλλον Διαφωνώ	11,4	10,7	12,1	15,1	13,3	12,2	8,5	9,3	8,3	9,2	13,4	14,2
Διαφωνώ	18,3	17,7	19,0	18,2	20,5	18,1	17,5	17,0	20,8	19,9	17,2	15,5
Δ.Ξ. / Δ.Α.	1,0	0,6	1,3	0,6	0,8	1,0	0,6	1,6	3,0	1,0	0,6	0,8

	< 500 €	501 - 1.000 €	1.001 - 1.500 €	1.501 - 2.000 €	2.001 - 3.000 €	> 3.001 €	Δ.Ξ. / Δ.Α.
Συμφωνώ	49,7	44,5	49,9	50,5	45,2	43,9	43,6
Μάλλον Συμφωνώ	22,7	20,3	21,9	22,0	22,9	25,9	23,8
Μάλλον Διαφωνώ	9,2	9,4	10,3	12,9	16,0	13,7	11,4
Διαφωνώ	17,4	24,1	17,1	14,0	15,5	15,7	19,9
Δ.Ξ. / Δ.Α.	1,0	1,7	0,8	0,6	0,4	0,8	1,3

	ΔΗΜΟΣΙΟΣ ΥΠΑΛΛ.	ΙΔΙΩΤΙΚΟΣ ΥΠΑΛΛ.	Ε.Ε.Ε	Ε.Ε.Τ	ΕΠΙΧΕΙΡ	ΑΓΡΟ-ΤΗΣ	ΦΟΙΤΗΤΗΣ / ΣΠΟΥΔΑΣΤ	ΝΟΙΚΟΚΥΡΑ	ΣΥΝΤΑΞΙ-ΟΥΧΟΣ	ΑΝΕΡΓΟΣ
Συμφωνώ	42,5	41,4	40,1	51,4	54,8	48,0	34,6	54,4	53,8	40,9
Μάλλον Συμφωνώ	23,9	21,6	27,3	24,9	7,0	18,4	28,3	15,8	19,7	27,5
Μάλλον Διαφωνώ	13,5	13,4	16,2	8,4	9,5	2,3	22,3	7,6	8,9	13,3
Διαφωνώ	19,3	23,0	15,8	15,3	28,7	31,3	13,8	19,4	16,5	17,3
Δ.Ξ. / Δ.Α.	0,8	0,6	0,6	0,0	0,0	0,0	1,0	2,8	1,1	1,0

	ΑΝΩΤΕΡΗ -> ΜΕΣΑΙΑ	ΜΕΣΑΙΑ	ΚΑΤΩΤΕΡΗ -> ΜΕΣΑΙΑ	ΑΤΤΙΚΗ	ΘΕΣΣΑ-ΛΟΝΙΚΗ	ΒΟΡΕΙΑ ΕΛΛΑΔΑ	ΚΕΝΤΡΙΚΗ ΕΛΛΑΔΑ	ΑΙΓΑΙΟ / ΚΡΗΤΗ	ΑΣΤΙ-ΚΗ	ΑΓΡΟΤΙΚΗ
Συμφωνώ	53,6	45,4	48,5	46,0	42,2	47,9	51,3	46,5	46,4	50,0
Μάλλον Συμφωνώ	20,6	23,4	20,4	23,2	27,4	22,6	17,9	19,8	21,9	22,4
Μάλλον Διαφωνώ	13,3	11,3	10,6	12,3	12,0	8,2	10,9	15,7	12,2	8,9
Διαφωνώ	12,5	19,2	18,9	17,3	16,2	20,7	19,5	16,9	18,3	18,5
Δ.Ξ. / Δ.Α.	0,0	0,7	1,6	1,2	2,2	0,6	0,4	1,1	1,2	0,2

	ΣΥΡΙΖΑ	Ν.Δ.	ΧΡΥΣΗ ΑΥΓΗ	ΤΟ ΠΟΤΑΜΙ	ΚΚΕ	ΑΝ. ΕΛ.	ΠΑΣΟΚ
Συμφωνώ	44,0	53,7	55,0	51,4	36,3	44,8	49,2
Μάλλον Συμφωνώ	22,5	22,7	20,0	20,8	17,6	19,9	25,0
Μάλλον Διαφωνώ	10,0	10,8	8,3	13,9	17,7	8,3	8,9
Διαφωνώ	22,2	12,8	15,0	13,2	25,7	26,0	15,3
Δ.Ξ. / Δ.Α.	1,3	0,0	1,7	0,7	2,7	1,0	1,6

	ΑΡΙΣΤΕΡΑ	ΚΕΝΤΡΟΑΡΙΣΤΕΡΑ	ΚΕΝΤΡΟ	ΚΕΝΤΡΟΔΕΞΙΑ	ΔΕΞΙΑ	Δ.Ξ. / Δ.Α.
Συμφωνώ	36,9	46,4	46,8	52,6	57,9	48,9
Μάλλον Συμφωνώ	23,6	22,0	23,5	23,0	15,9	20,5
Μάλλον Διαφωνώ	13,1	12,1	10,7	10,7	7,4	13,9
Διαφωνώ	23,7	18,4	18,1	13,7	18,8	16,1
Δ.Ξ. / Δ.Α.	2,6	1,1	0,8	0,0	0,0	0,5

Πίνακας B35.10: Δεν μπορείς να τους έχεις εμπιστοσύνη

	ΣΥΝΟΛΟ	ΑΝΔΡΑΣ	ΓΥΝΑΙΚΑ	18-24	25-39	40-54	55-64	65 +	Α' ΒΑΘΜΙΑ	Β' ΒΑΘΜΙΑ	Γ' ΒΑΘΜΙΑ	ΜΕΤΑΠΤΥ-ΧΙΑΚΟ
Συμφωνώ	27,0	30,2	23,8	24,1	22,6	24,7	29,5	33,3	40,4	31,6	21,9	20,7
Μάλλον Συμφωνώ	18,5	17,4	19,6	16,1	18,3	19,4	15,7	20,0	18,4	16,6	19,1	22,5
Μάλλον Διαφωνώ	16,0	15,6	16,3	19,1	20,3	15,9	13,3	12,3	12,5	12,3	19,1	19,0
Διαφωνώ	37,4	35,6	39,2	38,4	38,1	39,1	39,9	33,1	27,3	38,4	38,6	37,4
Δ.Ξ. / Δ.Α.	1,1	1,2	1,1	2,3	0,7	0,9	1,6	1,3	1,4	1,1	1,3	0,4

	< 500 €	501 - 1.000 €	1.001 - 1.500 €	1.501 - 2.000 €	2.001 - 3.000 €	> 3.001 €	Δ.Ξ. / Δ.Α.
Συμφωνώ	29,8	27,8	29,9	24,1	22,2	24,7	28,6
Μάλλον Συμφωνώ	16,8	16,5	19,5	21,1	20,4	19,0	14,7
Μάλλον Διαφωνώ	11,3	13,8	15,2	15,9	22,4	18,8	17,9
Διαφωνώ	41,6	40,1	35,0	36,6	34,7	37,5	36,9
Δ.Ξ. / Δ.Α.	0,5	1,8	0,4	2,3	0,3	0,0	1,9

	ΔΗΜΟΣΙΟΣ ΥΠΑΛΛ.	ΙΔΙΩΤΙΚΟΣ ΥΠΑΛΛ.	Ε.Ε.Ε	Ε.Ε.Τ	ΕΠΙΧΕΙΡ	ΑΓΡΟ-ΤΗΣ	ΦΟΙΤΗΤΗΣ / ΣΠΟΥΔΑΣΤ	ΝΟΙΚΟΚΥΡΑ	ΣΥΝΤΑΞΙ-ΟΥΧΟΣ	ΑΝΕΡΓΟΣ
Συμφωνώ	20,4	25,1	16,5	29,3	20,6	26,4	13,7	27,7	34,5	24,4
Μάλλον Συμφωνώ	16,9	17,9	22,8	17,1	12,8	11,0	22,0	19,6	19,6	16,7
Μάλλον Διαφωνώ	21,0	15,6	26,0	13,0	14,6	12,3	29,6	14,4	11,7	16,6
Διαφωνώ	39,6	40,3	34,1	39,0	52,0	50,3	33,7	37,8	32,9	41,3
Δ.Ξ. / Δ.Α.	2,1	1,1	0,6	1,6	0,0	0,0	1,0	0,5	1,3	1,0

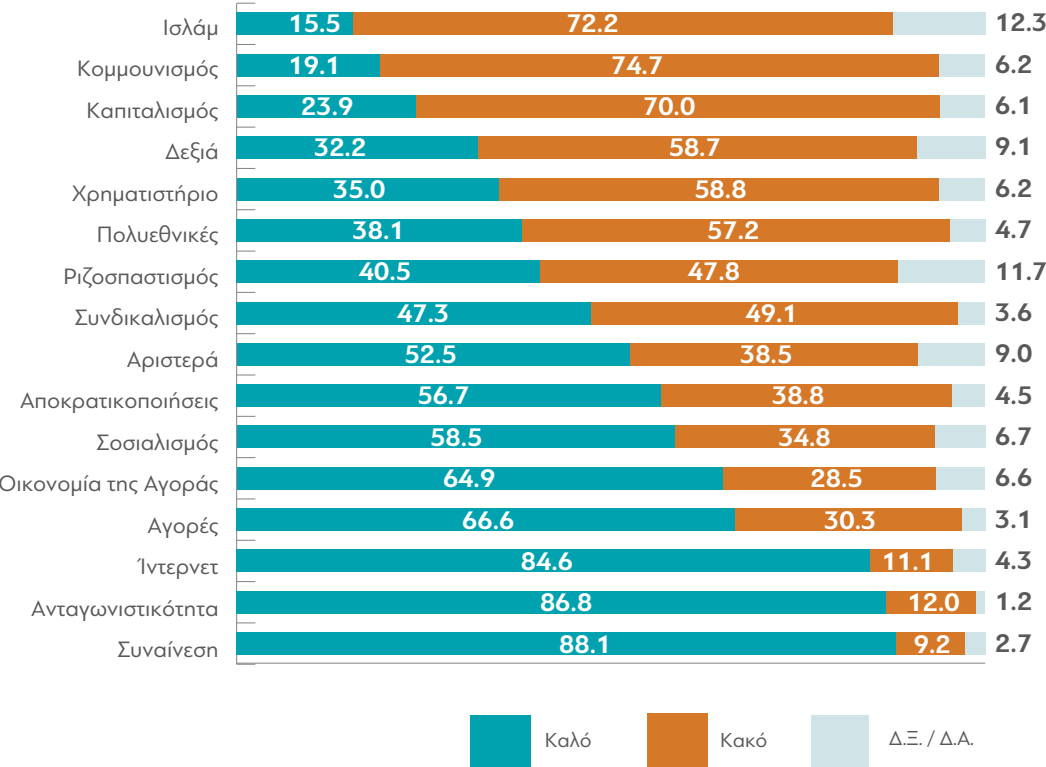
	ΑΝΩΤΕΡΗ -> ΜΕΣΑΙΑ	ΜΕΣΑΙΑ	ΚΑΤΩΤΕΡΗ -> ΜΕΣΑΙΑ	ΑΤΤΙΚΗ	ΘΕΣΣΑ-ΛΟΝΙΚΗ	ΒΟΡΕΙΑ ΕΛΛΑΔΑ	ΚΕΝΤΡΙΚΗ ΕΛΛΑΔΑ	ΑΙΓΑΙΟ / ΚΡΗΤΗ	ΑΣΤΙ-ΚΗ	ΑΓΡΟΤΙΚΗ
Συμφωνώ	28,7	26,9	26,9	23,5	27,0	30,8	27,3	29,4	25,6	31,8
Μάλλον Συμφωνώ	17,9	18,8	18,3	17,0	20,9	21,2	16,9	18,5	17,7	21,2
Μάλλον Διαφωνώ	15,4	16,0	15,6	17,1	19,9	13,4	14,9	15,7	17,2	11,6
Διαφωνώ	38,0	37,4	37,3	41,1	31,8	33,6	40,2	34,0	38,2	34,7
Δ.Ξ. / Δ.Α.	0,0	0,9	1,9	1,3	0,4	1,0	0,7	2,4	1,3	0,7

	ΣΥΡΙΖΑ	Ν.Δ.	ΧΡΥΣΗ ΑΥΓΗ	ΤΟ ΠΟΤΑΜΙ	ΚΚΕ	ΑΝ. ΕΛ.	ΠΑΣΟΚ
Συμφωνώ	25,2	32,1	35,0	23,6	22,1	25,0	27,4
Μάλλον Συμφωνώ	17,4	18,8	13,3	25,0	10,6	17,7	24,2
Μάλλον Διαφωνώ	14,3	18,1	5,0	21,5	12,4	13,5	15,3
Διαφωνώ	41,6	29,4	46,7	29,9	53,1	43,8	32,3
Δ.Ξ. / Δ.Α.	1,5	1,6	0,0	0,0	1,8	0,0	0,8

	ΑΡΙΣΤΕΡΑ	ΚΕΝΤΡΟΑΡΙΣΤΕΡΑ	ΚΕΝΤΡΟ	ΚΕΝΤΡΟΔΕΞΙΑ	ΔΕΞΙΑ	Δ.Ξ. / Δ.Α.
Συμφωνώ	17,2	26,0	29,0	31,0	35,5	28,1
Μάλλον Συμφωνώ	17,4	19,9	20,1	17,6	14,3	20,5
Μάλλον Διαφωνώ	14,3	16,4	16,5	18,4	12,1	16,6
Διαφωνώ	50,0	37,2	32,6	32,4	36,3	33,0
Δ.Ξ. / Δ.Α.	1,1	0,4	1,7	0,7	1,9	1,9

B36. Στάση απέναντι στις βασικές έννοιες της οικονομίας και της πολιτικής

B36. ΕΡΩΤΗΣΗ: Για καθεμία από τις παρακάτω λέξεις που θα σας διαβάσω με αλφαβητική σειρά θα ήθελα να μου πείτε αν αντιπροσωπεύει για εσάς κάτι καλό ή κακό:



Πίνακας B36.1: Αγορές

	ΣΥΝΟΛΟ	ΑΝΔΡΑΣ	ΓΥΝΑΙΚΑ	18-24	25-39	40-54	55-64	65 +	Α' ΒΑΘΜΙΑ	Β' ΒΑΘΜΙΑ	Γ' ΒΑΘΜΙΑ	ΜΕΤΑΠΤΥ-ΧΙΑΚΟ
Καλό	66,6	66,0	67,2	75,8	69,3	63,3	60,8	68,0	68,5	68,2	65,2	65,1
Κακό	30,3	31,0	29,7	23,1	29,5	33,1	36,4	26,9	23,8	29,3	32,3	31,1
Δ.Ξ. / Δ.Α.	3,1	3,0	3,1	1,1	1,2	3,6	2,8	5,1	7,7	2,5	2,5	3,8

	< 500 €	501 - 1.000 €	1.001 - 1.500 €	1.501 - 2.000 €	2.001 - 3.000 €	> 3.001 €	Δ.Ξ. / Δ.Α.
Καλό	69,0	64,1	69,1	65,0	65,2	70,6	66,8
Κακό	27,7	31,8	28,8	31,3	32,6	26,5	30,9
Δ.Ξ. / Δ.Α.	3,3	4,1	2,1	3,7	2,2	2,9	2,3

	ΔΗΜΟΣΙΟΣ ΥΠΑΛΛ.	ΙΔΙΩΤΙΚΟΣ ΥΠΑΛΛ.	Ε.Ε.Ε	Ε.Ε.Τ	ΕΠΙΧΕΙΡ	ΑΓΡΟΤΗΣ	ΦΟΙΤΗΤΗΣ / ΣΠΟΥΔΑΣΤ	ΝΟΙΚΟ-ΚΥΡΑ	ΣΥΝΤΑΞΙ-ΟΥΧΟΣ	ΑΝΕΡΓΟΣ
Καλό	57,4	69,2	70,1	64,6	73,4	72,1	74,5	71,8	65,4	64,2
Κακό	40,7	28,8	27,3	31,1	26,6	27,9	23,6	25,3	29,3	34,9
Δ.Ξ. / Δ.Α.	1,9	2,0	2,6	4,3	0,0	0,0	1,9	2,9	5,3	0,9

	ΑΝΩΤΕΡΗ -> ΜΕΣΙΑΙΑ	ΜΕΣΙΑΙΑ	ΚΑΤΩΤΕΡΗ -> ΜΕΣΙΑΙΑ	ΑΤΤΙΚΗ	ΘΕΣΣΑΛΟ-ΝΙΚΗ	ΒΟΡΕΙΑ ΕΛΛΑΔΑ	ΚΕΝΤΡΙΚΗ ΕΛΛΑΔΑ	ΑΙΓΑΙΟ / ΚΡΗΤΗ	ΑΣΤΙ-ΚΗ	ΑΓΡΟΤΙΚΗ
Καλό	72,7	69,9	58,8	65,3	70,2	65,8	67,6	66,2	66,3	67,6
Κακό	23,9	28,0	36,6	32,1	27,2	30,0	29,5	31,0	30,5	29,7
Δ.Ξ. / Δ.Α.	3,4	2,1	4,6	2,6	2,6	4,2	2,9	2,8	3,2	2,7

	ΣΥΡΙΖΑ	Ν.Δ.	ΧΡΥΣΗ ΑΥΓΗ	ΤΟ ΠΟΤΑΜΙ	ΚΚΕ	ΑΝ. ΕΛ.	ΠΑΣΟΚ
Καλό	57,5	79,8	73,3	72,9	40,7	60,4	72,6
Κακό	38,9	17,7	21,7	24,3	54,9	38,6	23,4
Δ.Ξ. / Δ.Α.	3,6	2,5	5,0	2,8	4,4	1,0	4,0

	ΑΡΙΣΤΕΡΑ	ΚΕΝΤΡΟΑΡΙΣΤΕΡΑ	ΚΕΝΤΡΟ	ΚΕΝΤΡΟΔΕΞΙΑ	ΔΕΞΙΑ	Δ.Ξ. / Δ.Α.
Καλό	48,1	65,4	66,3	79,7	78,4	69,0
Κακό	48,2	31,8	31,5	17,4	19,3	24,8
Δ.Ξ. / Δ.Α.	3,6	2,8	2,2	2,9	2,3	6,2

Πίνακας Β36.2: Ανταγωνιστικότητα

	ΣΥΝΟΛΟ	ΑΝΔΡΑΣ	ΓΥΝΑΙΚΑ	18-24	25-39	40-54	55-64	65 +	Α' ΒΑΘΜΙΑ	Β' ΒΑΘΜΙΑ	Γ' ΒΑΘΜΙΑ	ΜΕΤΑΠΤΥ-ΧΙΑΚΟ
Καλό	86,8	88,2	85,4	77,4	85,5	88,8	87,0	88,7	83,8	85,8	88,4	86,2
Κακό	12,0	10,5	13,6	22,0	13,3	10,2	12,4	9,5	13,8	13,2	10,9	11,2
Δ.Ξ. / Δ.Α.	1,2	1,3	1,0	0,6	1,2	1,0	0,6	1,8	2,4	1,0	0,7	2,6

	< 500 €	501 - 1.000 €	1.001 - 1.500 €	1.501 - 2.000 €	2.001 - 3.000 €	> 3.001 €	Δ.Ξ. / Δ.Α.
Καλό	81,0	86,0	88,3	86,7	90,8	91,5	79,7
Κακό	15,9	12,9	10,3	12,6	8,9	7,1	19,6
Δ.Ξ. / Δ.Α.	3,1	1,1	1,4	0,7	0,3	1,4	0,7

	ΔΗΜΟΣΙΟΣ ΥΠΑΛΛ.	ΙΔΙΩΤΙΚΟΣ ΥΠΑΛΛ.	Ε.Ε.Ε	Ε.Ε.Τ	ΕΠΙΧΕΙΡ	ΑΓΡΟΤΗΣ	ΦΟΙΤΗΤΗΣ / ΣΠΟΥΔΑΣΤ	ΝΟΙΚΟ-ΚΥΡΑ	ΣΥΝΤΑΞΙ-ΟΥΧΟΣ	ΑΝΕΡΓΟΣ
Καλό	85,4	88,8	85,8	89,0	94,5	87,8	84,7	86,4	87,9	81,8
Κακό	12,3	10,9	13,6	10,4	5,5	12,2	15,3	10,7	10,8	17,0
Δ.Ξ. / Δ.Α.	2,3	0,3	0,6	0,6	0,0	0,0	0,0	2,9	1,3	1,2

	ΑΝΩΤΕΡΗ -> ΜΕΣΙΑΙΑ	ΜΕΣΙΑΙΑ	ΚΑΤΩΤΕΡΗ -> ΜΕΣΙΑΙΑ	ΑΤΤΙΚΗ	ΘΕΣΣΑΛΟ-ΝΙΚΗ	ΒΟΡΕΙΑ ΕΛΛΑΔΑ	ΚΕΝΤΡΙΚΗ ΕΛΛΑΔΑ	ΑΙΓΑΙΟ / ΚΡΗΤΗ	ΑΣΤΙ-ΚΗ	ΑΓΡΟΤΙΚΗ
Καλό	92,4	87,6	83,4	86,8	86,9	86,9	87,7	84,6	86,4	88,0
Κακό	5,9	11,6	14,9	12,5	9,1	12,6	11,0	14,5	12,3	11,3
Δ.Ξ. / Δ.Α.	1,7	0,8	1,7	0,7	4,0	0,5	1,3	0,9	1,3	0,7

	ΣΥΡΙΖΑ	Ν.Δ.	ΧΡΥΣΗ ΑΥΓΗ	ΤΟ ΠΟΤΑΜΙ	ΚΚΕ	ΑΝ. ΕΛ.	ΠΑΣΟΚ
Καλό	82,2	93,3	86,7	95,1	63,7	89,6	94,4
Κακό	16,8	6,2	6,6	4,2	35,4	9,4	5,6
Δ.Ξ. / Δ.Α.	1,0	0,5	6,7	0,7	0,9	1,0	0,0

	ΑΡΙΣΤΕΡΑ	ΚΕΝΤΡΟΑΡΙΣΤΕΡΑ	ΚΕΝΤΡΟ	ΚΕΝΤΡΟΔΕΞΙΑ	ΔΕΞΙΑ	Δ.Ξ. / Δ.Α.
Καλό	72,6	88,9	90,2	96,3	92,7	75,7
Κακό	25,0	10,7	8,8	3,5	7,3	19,7
Δ.Ξ. / Δ.Α.	2,4	0,4	1,0	0,3	0,0	4,6

Πίνακας Β36.3: Αποκρατικοποιήσεις

	ΣΥΝΟΛΟ	ΑΝΔΡΑΣ	ΓΥΝΑΙΚΑ	18-24	25-39	40-54	55-64	65 +	Α' ΒΑΘΜΙΑ	Β' ΒΑΘΜΙΑ	Γ' ΒΑΘΜΙΑ	ΜΕΤΑΠΤΥ-ΧΙΑΚΟ
Καλό	56,7	62,7	50,8	38,5	52,9	57,8	63,5	60,7	47,5	50,9	62,2	62,5
Κακό	38,8	33,9	43,5	57,0	44,7	38,2	31,6	32,4	44,3	44,7	34,0	32,8
Δ.Ξ. / Δ.Α.	4,5	3,4	5,7	4,5	2,4	4,0	4,9	6,9	8,2	4,4	3,8	4,7

	< 500 €	501 - 1.000 €	1.001 - 1.500 €	1.501 - 2.000 €	2.001 - 3.000 €	> 3.001 €	Δ.Ξ. / Δ.Α.
Καλό	43,5	49,6	57,9	59,7	68,1	71,1	53,3
Κακό	49,8	46,7	38,4	34,2	29,2	24,2	38,9
Δ.Ξ. / Δ.Α.	6,7	3,7	3,7	6,1	2,7	4,7	7,8

	ΔΗΜΟΣΙΟΣ ΥΠΑΛΛ.	ΙΔΙΩΤΙΚΟΣ ΥΠΑΛΛ.	Ε.Ε.Ε	Ε.Ε.Τ	ΕΠΙΧΕΙΡ	ΑΓΡΟΤΗΣ	ΦΟΙΤΗΤΗΣ / ΣΠΟΥΔΑΣΤ	ΝΟΙΚΟ-ΚΥΡΑ	ΣΥΝΤΑΞΙ-ΟΥΧΟΣ	ΑΝΕΡΓΟΣ
Καλό	52,0	60,9	65,7	62,8	64,6	60,0	38,8	48,7	61,6	46,4
Κακό	43,6	35,5	31,1	34,7	32,5	38,0	56,4	45,4	32,2	50,4
Δ.Ξ. / Δ.Α.	4,4	3,6	3,2	2,5	2,9	2,0	4,8	5,9	6,2	3,2

	ΑΝΩΤΕΡΗ -> ΜΕΣΙΑΙΑ	ΜΕΣΙΑΙΑ	ΚΑΤΩΤΕΡΗ -> ΜΕΣΙΑΙΑ	ΑΤΤΙΚΗ	ΘΕΣΣΑΛΟ-ΝΙΚΗ	ΒΟΡΕΙΑ ΕΛΛΑΔΑ	ΚΕΝΤΡΙΚΗ ΕΛΛΑΔΑ	ΑΙΓΑΙΟ / ΚΡΗΤΗ	ΑΣΤΙ-ΚΗ	ΑΓΡΟΤΙΚΗ
Καλό	74,1	57,3	49,1	54,5	62,0	57,5	59,2	51,5	56,8	56,3
Κακό	23,1	38,0	46,2	41,3	34,8	37,0	35,7	44,9	39,0	38,2
Δ.Ξ. / Δ.Α.	2,8	4,7	4,7	4,2	3,2	5,5	5,1	3,6	4,2	5,5

	ΣΥΡΙΖΑ	Ν.Δ.	ΧΡΥΣΗ ΑΥΓΗ	ΤΟ ΠΟΤΑΜΙ	ΚΚΕ	ΑΝ. ΕΛ.	ΠΑΣΟΚ
Καλό	39,8	77,3	50,0	86,8	21,2	49,0	76,6
Κακό	53,7	20,2	46,7	9,7	74,4	45,8	16,9
Δ.Ξ. / Δ.Α.	6,5	2,5	3,3	3,5	4,4	5,2	6,5

	ΑΡΙΣΤΕΡΑ	ΚΕΝΤΡΟΑΡΙΣΤΕΡΑ	ΚΕΝΤΡΟ	ΚΕΝΤΡΟΔΕΞΙΑ	ΔΕΞΙΑ	Δ.Ξ. / Δ.Α.
Καλό	24,7	56,1	67,9	80,0	63,6	42,0
Κακό	69,1	39,3	28,3	18,3	32,7	48,3
Δ.Ξ. / Δ.Α.	6,2	4,7	3,8	1,7	3,7	9,8

Πίνακας Β36.4: Αριστερά

	ΣΥΝΟΛΟ	ΑΝΔΡΑΣ	ΓΥΝΑΙΚΑ	18-24	25-39	40-54	55-64	65 +	Α' ΒΑΘΜΙΑ	Β' ΒΑΘΜΙΑ	Γ' ΒΑΘΜΙΑ	ΜΕΤΑΠΤΥ-ΧΙΑΚΟ
Καλό	52,5	49,2	55,7	48,0	59,5	58,2	56,9	37,9	40,2	51,2	54,8	57,4
Κακό	38,5	40,0	37,1	44,2	29,9	32,5	35,2	54,0	47,9	39,8	37,3	31,8
Δ.Ξ. / Δ.Α.	9,0	10,8	7,2	7,8	10,6	9,3	7,9	8,1	11,9	9,0	7,9	10,8

	< 500 €	501 - 1.000 €	1.001 - 1.500 €	1.501 - 2.000 €	2.001 - 3.000 €	> 3.001 €	Δ.Ξ. / Δ.Α.
Καλό	50,8	55,7	51,5	51,8	56,3	46,6	44,9
Κακό	39,6	36,0	40,5	37,8	35,8	46,1	40,8
Δ.Ξ. / Δ.Α.	9,6	8,3	8,0	10,4	7,9	7,3	14,3

	ΔΗΜΟΣΙΟΣ ΥΠΑΛΛ.	ΙΔΙΩΤΙΚΟΣ ΥΠΑΛΛ.	Ε.Ε.Ε	Ε.Ε.Τ	ΕΠΙΧΕΙΡ	ΑΓΡΟΤΗΣ	ΦΟΙΤΗΤΗΣ / ΣΠΟΥΔΑΣΤ	ΝΟΙΚΟ-ΚΥΡΑ	ΣΥΝΤΑΞΙ-ΟΥΧΟΣ	ΑΝΕΡΓΟΣ
Καλό	66,0	59,0	59,5	51,5	38,5	29,6	54,5	51,2	41,9	62,9
Κακό	27,4	30,7	31,7	39,9	52,6	68,4	39,9	40,6	49,2	24,3
Δ.Ξ. / Δ.Α.	6,6	10,3	8,8	8,6	8,9	2,0	5,6	8,2	8,9	12,8

	ΑΝΩΤΕΡΗ -> ΜΕΣΑΙΑ	ΜΕΣΑΙΑ	ΚΑΤΩΤΕΡΗ -> ΜΕΣΑΙΑ	ΑΤΤΙΚΗ	ΘΕΣΣΑΛΟ-ΝΙΚΗ	ΒΟΡΕΙΑ ΕΛΛΑΔΑ	ΚΕΝΤΡΙΚΗ ΕΛΛΑΔΑ	ΑΙΓΑΙΟ / ΚΡΗΤΗ	ΑΣΤΙ-ΚΗ	ΑΓΡΟΤΙΚΗ
Καλό	39,5	51,8	58,3	54,8	54,4	50,3	47,9	56,5	53,0	50,5
Κακό	51,4	39,5	32,5	37,2	37,0	41,2	41,3	33,9	38,4	39,2
Δ.Ξ. / Δ.Α.	9,1	8,7	9,2	8,0	8,6	8,5	10,8	9,6	8,6	10,3

	ΣΥΡΙΖΑ	Ν.Δ.	ΧΡΥΣΗ ΑΥΓΗ	ΤΟ ΠΟΤΑΜΙ	ΚΚΕ	ΑΝ. ΕΛ.	ΠΑΣΟΚ
Καλό	83,0	14,4	15,0	55,6	88,5	47,9	43,5
Κακό	9,7	77,6	68,3	36,1	8,8	39,6	39,6
Δ.Ξ. / Δ.Α.	7,3	8,0	16,7	8,3	2,7	12,5	16,9

	ΑΡΙΣΤΕΡΑ	ΚΕΝΤΡΟΑΡΙΣΤΕΡΑ	ΚΕΝΤΡΟ	ΚΕΝΤΡΟΔΕΞΙΑ	ΔΕΞΙΑ	Δ.Ξ. / Δ.Α.
Καλό	92,3	80,7	45,3	15,4	10,7	36,1
Κακό	4,0	13,5	42,6	75,5	85,1	34,7
Δ.Ξ. / Δ.Α.	3,7	5,8	12,1	9,0	4,2	29,1

Πίνακας Β36.5: Δεξιά

	ΣΥΝΟΛΟ	ΑΝΔΡΑΣ	ΓΥΝΑΙΚΑ	18-24	25-39	40-54	55-64	65 +	Α' ΒΑΘΜΙΑ	Β' ΒΑΘΜΙΑ	Γ' ΒΑΘΜΙΑ	ΜΕΤΑΠΤΥ-ΧΙΑΚΟ
Καλό	32,2	35,7	28,6	31,9	28,0	31,3	31,0	38,0	32,6	29,9	34,3	31,1
Κακό	58,7	53,5	63,9	60,4	62,3	59,7	59,8	52,8	57,0	61,2	57,2	57,2
Δ.Ξ. / Δ.Α.	9,1	10,8	7,5	7,7	9,7	9,0	9,2	9,2	10,4	8,9	8,5	11,7

	< 500 €	501 - 1.000 €	1.001 - 1.500 €	1.501 - 2.000 €	2.001 - 3.000 €	> 3.001 €	Δ.Ξ. / Δ.Α.
Καλό	26,0	29,9	33,1	30,2	36,1	40,7	33,9
Κακό	66,7	61,1	57,7	59,6	55,0	51,8	54,7
Δ.Ξ. / Δ.Α.	7,3	9,0	9,2	10,2	8,9	7,5	11,4

	ΔΗΜΟΣΙΟΣ ΥΠΑΛΛ.	ΙΔΙΩΤΙΚΟΣ ΥΠΑΛΛ.	Ε.Ε.Ε	Ε.Ε.Τ	ΕΠΙΧΕΙΡ	ΑΓΡΟΤΗΣ	ΦΟΙΤΗΤΗΣ / ΣΠΟΥΔΑΣΤ	ΝΟΙΚΟ-ΚΥΡΑ	ΣΥΝΤΑΞΙ-ΟΥΧΟΣ	ΑΝΕΡΓΟΣ
Καλό	32,1	31,2	29,5	31,4	45,4	37,5	32,1	27,8	36,2	24,3
Κακό	60,5	58,0	65,2	58,5	43,1	60,5	63,6	62,8	54,2	64,3
Δ.Ξ. / Δ.Α.	7,4	10,8	5,3	10,1	11,5	2,0	4,3	9,4	9,6	11,4

	ΑΝΩΤΕΡΗ -> ΜΕΣΑΙΑ	ΜΕΣΑΙΑ	ΚΑΤΩΤΕΡΗ -> ΜΕΣΑΙΑ	ΑΤΤΙΚΗ	ΘΕΣΣΑΛΟ-ΝΙΚΗ	ΒΟΡΕΙΑ ΕΛΛΑΔΑ	ΚΕΝΤΡΙΚΗ ΕΛΛΑΔΑ	ΑΙΓΑΙΟ / ΚΡΗΤΗ	ΑΣΤΙ-ΚΗ	ΑΓΡΟΤΙΚΗ
Καλό	46,3	33,2	25,0	27,5	31,5	38,9	34,4	29,1	31,1	35,6
Κακό	43,6	57,6	66,3	63,3	58,8	53,4	54,4	63,7	59,9	54,7
Δ.Ξ. / Δ.Α.	10,1	9,2	8,7	9,2	9,7	7,7	11,2	7,2	9,0	9,7

	ΣΥΡΙΖΑ	Ν.Δ.	ΧΡΥΣΗ ΑΥΓΗ	ΤΟ ΠΟΤΑΜΙ	ΚΚΕ	ΑΝ. ΕΛ.	ΠΑΣΟΚ
Καλό	12,7	66,3	38,3	31,9	1,8	36,5	22,6
Κακό	79,8	24,5	46,7	59,1	96,4	50,0	59,7
Δ.Ξ. / Δ.Α.	7,5	9,2	15,0	9,0	1,8	13,5	17,7

	ΑΡΙΣΤΕΡΑ	ΚΕΝΤΡΟΑΡΙΣΤΕΡΑ	ΚΕΝΤΡΟ	ΚΕΝΤΡΟΔΕΞΙΑ	ΔΕΞΙΑ	Δ.Ξ. / Δ.Α.
Καλό	4,7	16,1	32,3	63,0	76,3	13,0
Κακό	90,4	76,5	56,8	25,6	20,2	64,9
Δ.Ξ. / Δ.Α.	4,8	7,3	10,9	11,5	3,6	22,1

Πίνακας Β36.6: Ίντερνετ

	ΣΥΝΟΛΟ	ΑΝΔΡΑΣ	ΓΥΝΑΙΚΑ	18-24	25-39	40-54	55-64	65 +	Α' ΒΑΘΜΙΑ	Β' ΒΑΘΜΙΑ	Γ' ΒΑΘΜΙΑ	ΜΕΤΑΠΤΥ-ΧΙΑΚΟ
Καλό	84,6	85,0	84,2	89,3	89,1	87,2	84,7	75,8	59,7	81,2	90,3	94,0
Κακό	11,1	11,1	11,2	10,1	9,4	10,5	11,1	14,0	28,1	14,8	6,3	3,9
Δ.Ξ. / Δ.Α.	4,3	3,9	4,6	0,6	1,5	2,3	4,2	10,2	12,2	4,0	3,4	2,1

	< 500 €	501 - 1.000 €	1.001 - 1.500 €	1.501 - 2.000 €	2.001 - 3.000 €	> 3.001 €	Δ.Ξ. / Δ.Α.
Καλό	71,1	78,3	87,5	91,0	89,9	93,5	81,1
Κακό	22,4	14,1	9,2	7,4	7,3	5,9	14,7
Δ.Ξ. / Δ.Α.	6,5	7,6	3,3	1,6	2,8	0,6	4,2

	ΔΗΜΟΣΙΟΣ ΥΠΑΛΛ.	ΙΔΙΩΤΙΚΟΣ ΥΠΑΛΛ.	Ε.Ε.Ε	Ε.Ε.Τ	ΕΠΙΧΕΙΡ	ΑΓΡΟΤΗΣ	ΦΟΙΤΗΤΗΣ / ΣΠΟΥΔΑΣΤ	ΝΟΙΚΟ-ΚΥΡΑ	ΣΥΝΤΑΞΙ-ΟΥΧΟΣ	ΑΝΕΡΓΟΣ
Καλό	93,0	88,1	92,9	87,3	88,0	86,4	93,1	80,5	78,2	82,4
Κακό	4,7	10,2	6,5	12,0	5,6	7,5	5,9	14,6	13,6	14,2
Δ.Ξ. / Δ.Α.	2,3	1,7	0,6	0,7	6,4	6,1	1,0	4,9	8,2	3,4

	ΑΝΩΤΕΡΗ -> ΜΕΣΑΙΑ	ΜΕΣΑΙΑ	ΚΑΤΩΤΕΡΗ -> ΜΕΣΑΙΑ	ΑΤΤΙΚΗ	ΘΕΣΣΑΛΟ-ΝΙΚΗ	ΒΟΡΕΙΑ ΕΛΛΑΔΑ	ΚΕΝΤΡΙΚΗ ΕΛΛΑΔΑ	ΑΙΓΑΙΟ / ΚΡΗΤΗ	ΑΣΤΙ-ΚΗ	ΑΓΡΟΤΙΚΗ
Καλό	92,9	85,1	80,1	86,5	88,8	81,5	83,2	83,2	85,6	81,3
Κακό	4,7	11,8	12,7	7,7	6,9	14,2	13,2	16,1	10,1	14,6
Δ.Ξ. / Δ.Α.	2,4	3,1	7,2	5,8	4,3	4,3	3,6	0,7	4,3	4,1

	ΣΥΡΙΖΑ	Ν.Δ.	ΧΡΥΣΗ ΑΥΓΗ	ΤΟ ΠΟΤΑΜΙ	ΚΚΕ	ΑΝ. ΕΛ.	ΠΑΣΟΚ
Καλό	83,5	85,6	75,0	91,7	78,8	92,7	86,3
Κακό	12,5	10,0	18,3	6,2	14,1	7,3	6,4
Δ.Ξ. / Δ.Α.	4,0	4,4	6,7	2,1	7,1	0,0	7,3

	ΑΡΙΣΤΕΡΑ	ΚΕΝΤΡΟΑΡΙΣΤΕΡΑ	ΚΕΝΤΡΟ	ΚΕΝΤΡΟΔΕΞΙΑ	ΔΕΞΙΑ	Δ.Ξ. / Δ.Α.
Καλό	82,9	87,0	87,5	87,5	78,9	73,9
Κακό	12,3	8,4	9,8	8,8	16,4	19,1
Δ.Ξ. / Δ.Α.	4,8	4,6	2,7	3,7	4,7	7,0

Πίνακας Β36.7: Ισλάμ

	ΣΥΝΟΛΟ	ΑΝΔΡΑΣ	ΓΥΝΑΙΚΑ	18-24	25-39	40-54	55-64	65 +	Α' ΒΑΘΜΙΑ	Β' ΒΑΘΜΙΑ	Γ' ΒΑΘΜΙΑ	ΜΕΤΑΠΤΥ-ΧΙΑΚΟ
Καλό	15,5	17,3	13,7	15,8	20,3	18,4	13,5	8,5	5,4	11,7	18,3	25,3
Κακό	72,2	69,3	75,0	73,6	68,2	68,2	72,3	80,2	81,5	77,5	69,2	58,4
Δ.Ξ. / Δ.Α.	12,3	13,4	11,3	10,6	11,5	13,4	14,2	11,3	13,1	10,8	12,5	16,3

	< 500 €	501 - 1.000 €	1.001 - 1.500 €	1.501 - 2.000 €	2.001 - 3.000 €	> 3.001 €	Δ.Ξ. / Δ.Α.
Καλό	16,1	11,6	15,8	15,8	18,0	19,9	19,0
Κακό	76,8	74,4	74,9	69,7	68,7	64,9	67,5
Δ.Ξ. / Δ.Α.	7,1	14,0	9,3	14,5	13,3	15,2	13,5

	ΔΗΜΟΣΙΟΣ ΥΠΑΛΛ.	ΙΔΙΩΤΙΚΟΣ ΥΠΑΛΛ.	Ε.Ε.Ε	Ε.Ε.Τ	ΕΠΙΧΕΙΡ	ΑΓΡΟΤΗΣ	ΦΟΙΤΗΤΗΣ / ΣΠΟΥΔΑΣΤ	ΝΟΙΚΟ-ΚΥΡΑ	ΣΥΝΤΑΞΙ-ΟΥΧΟΣ	ΑΝΕΡΓΟΣ
Καλό	20,4	19,9	27,0	21,8	8,2	4,3	28,5	6,2	9,1	17,2
Κακό	65,2	69,0	59,1	67,6	79,7	81,7	60,5	85,3	77,1	71,2
Δ.Ξ. / Δ.Α.	14,4	11,1	13,9	10,6	12,1	14,0	11,0	8,5	13,8	11,6

	ΑΝΩΤΕΡΗ -> ΜΕΣΑΙΑ	ΜΕΣΑΙΑ	ΚΑΤΩΤΕΡΗ -> ΜΕΣΑΙΑ	ΑΤΤΙΚΗ	ΘΕΣΣΑΛΟ-ΝΙΚΗ	ΒΟΡΕΙΑ ΕΛΛΑΔΑ	ΚΕΝΤΡΙΚΗ ΕΛΛΑΔΑ	ΑΙΓΑΙΟ / ΚΡΗΤΗ	ΑΣΤΙ-ΚΗ	ΑΓΡΟΤΙΚΗ
Καλό	17,7	14,1	16,9	17,2	14,0	15,9	13,4	15,0	16,6	11,5
Κακό	72,1	73,6	70,4	69,3	74,2	74,7	72,2	74,1	70,7	77,5
Δ.Ξ. / Δ.Α.	10,2	12,3	12,7	13,5	11,8	9,4	14,4	10,9	12,7	11,0

	ΣΥΡΙΖΑ	Ν.Δ.	ΧΡΥΣΗ ΑΥΓΗ	ΤΟ ΠΟΤΑΜΙ	ΚΚΕ	ΑΝ. ΕΛ.	ΠΑΣΟΚ
Καλό	19,3	8,7	3,3	25,0	20,4	11,5	17,7
Κακό	66,5	82,1	90,0	66,0	53,9	83,3	71,0
Δ.Ξ. / Δ.Α.	14,2	9,2	6,7	9,0	25,7	5,2	11,3

	ΑΡΙΣΤΕΡΑ	ΚΕΝΤΡΟΑΡΙΣΤΕΡΑ	ΚΕΝΤΡΟ	ΚΕΝΤΡΟΔΕΞΙΑ	ΔΕΞΙΑ	Δ.Ξ. / Δ.Α.
Καλό	24,1	19,4	14,3	9,2	5,2	14,4
Κακό	55,1	67,8	76,4	83,7	85,4	70,6
Δ.Ξ. / Δ.Α.	20,7	12,8	9,2	7,1	9,5	15,0

Πίνακας Β36.8: Καπιταλισμός

	ΣΥΝΟΛΟ	ΑΝΔΡΑΣ	ΓΥΝΑΙΚΑ	18-24	25-39	40-54	55-64	65 +	Α' ΒΑΘΜΙΑ	Β' ΒΑΘΜΙΑ	Γ' ΒΑΘΜΙΑ	ΜΕΤΑΠΤΥ-ΧΙΑΚΟ
Καλό	23,9	28,7	19,1	25,8	21,6	26,1	22,0	24,3	8,3	17,9	29,4	35,3
Κακό	70,0	64,8	75,3	70,7	71,0	68,4	72,6	69,2	85,4	77,0	64,6	55,2
Δ.Ξ. / Δ.Α.	6,1	6,5	5,6	3,5	7,4	5,5	5,4	6,5	6,3	5,1	6,0	9,5

	< 500 €	501 - 1.000 €	1.001 - 1.500 €	1.501 - 2.000 €	2.001 - 3.000 €	> 3.001 €	Δ.Ξ. / Δ.Α.
Καλό	9,5	14,5	21,7	31,0	37,4	40,7	27,4
Κακό	84,8	78,7	73,4	64,6	57,9	49,3	62,0
Δ.Ξ. / Δ.Α.	5,7	6,8	4,9	4,4	4,7	10,0	10,6

	ΔΗΜΟΣΙΟΣ ΥΠΑΛΛ.	ΙΔΙΩΤΙΚΟΣ ΥΠΑΛΛ.	Ε.Ε.Ε	Ε.Ε.Τ	ΕΠΙΧΕΙΡ	ΑΓΡΟΤΗΣ	ΦΟΙΤΗΤΗΣ / ΣΠΟΥΔΑΣΤ	ΝΟΙΚΟ-ΚΥΡΑ	ΣΥΝΤΑΞΙ-ΟΥΧΟΣ	ΑΝΕΡΓΟΣ
Καλό	25,8	26,7	29,5	31,4	54,6	14,3	28,2	11,8	24,9	14,1
Κακό	70,6	66,3	63,3	60,8	33,9	83,7	69,9	83,6	69,0	78,2
Δ.Ξ. / Δ.Α.	3,6	7,0	7,2	7,8	11,5	2,0	1,9	4,6	6,1	7,7

	ΑΝΩΤΕΡΗ -> ΜΕΣΑΙΑ	ΜΕΣΑΙΑ	ΚΑΤΩΤΕΡΗ -> ΜΕΣΑΙΑ	ΑΤΤΙΚΗ	ΘΕΣΣΑΛΟ-ΝΙΚΗ	ΒΟΡΕΙΑ ΕΛΛΑΔΑ	ΚΕΝΤΡΙΚΗ ΕΛΛΑΔΑ	ΑΙΓΑΙΟ / ΚΡΗΤΗ	ΑΣΤΙ-ΚΗ	ΑΓΡΟΤΙΚΗ
Καλό	39,6	24,5	17,0	26,9	25,6	22,0	21,8	20,7	25,6	18,0
Κακό	54,7	69,3	77,0	66,4	68,7	71,9	72,9	73,3	68,5	75,4
Δ.Ξ. / Δ.Α.	5,7	6,2	6,0	6,7	5,7	6,1	5,3	6,0	5,9	6,6

	ΣΥΡΙΖΑ	Ν.Δ.	ΧΡΥΣΗ ΑΥΓΗ	ΤΟ ΠΟΤΑΜΙ	ΚΚΕ	ΑΝ. ΕΛ.	ΠΑΣΟΚ
Καλό	10,6	39,9	26,7	40,3	3,5	27,1	24,2
Κακό	84,2	52,3	71,6	50,0	95,6	65,6	66,1
Δ.Ξ. / Δ.Α.	5,2	7,8	1,7	9,7	0,9	7,3	9,7

	ΑΡΙΣΤΕΡΑ	ΚΕΝΤΡΟΑΡΙΣΤΕΡΑ	ΚΕΝΤΡΟ	ΚΕΝΤΡΟΔΕΞΙΑ	ΔΕΞΙΑ	Δ.Ξ. / Δ.Α.
Καλό	5,7	16,9	29,8	42,8	31,8	16,2
Κακό	91,6	76,4	63,0	51,1	62,1	74,5
Δ.Ξ. / Δ.Α.	2,7	6,7	7,2	6,2	6,1	9,3

Πίνακας Β36.9: Κομμουνισμός

	ΣΥΝΟΛΟ	ΑΝΔΡΑΣ	ΓΥΝΑΙΚΑ	18-24	25-39	40-54	55-64	65 +	Α' ΒΑΘΜΙΑ	Β' ΒΑΘΜΙΑ	Γ' ΒΑΘΜΙΑ	ΜΕΤΑΠΤΥ-ΧΙΑΚΟ
Καλό	19,1	17,9	20,3	19,9	22,2	21,9	19,4	12,6	13,5	19,7	19,8	19,0
Κακό	74,7	75,9	73,4	75,8	71,5	71,8	74,2	80,8	81,0	74,0	74,4	72,9
Δ.Ξ. / Δ.Α.	6,2	6,2	6,3	4,3	6,3	6,3	6,4	6,6	5,5	6,3	5,8	8,1

	< 500 €	501 - 1.000 €	1.001 - 1.500 €	1.501 - 2.000 €	2.001 - 3.000 €	> 3.001 €	Δ.Ξ. / Δ.Α.
Καλό	22,8	19,9	20,1	19,3	18,5	12,8	14,8
Κακό	71,2	73,3	75,3	74,1	75,5	79,0	77,3
Δ.Ξ. / Δ.Α.	6,0	6,8	4,6	6,6	6,0	8,2	7,9

	ΔΗΜΟΣΙΟΣ ΥΠΑΛΛ.	ΙΔΙΩΤΙΚΟΣ ΥΠΑΛΛ.	Ε.Ε.Ε	Ε.Ε.Τ	ΕΠΙΧΕΙΡ	ΑΓΡΟΤΗΣ	ΦΟΙΤΗΤΗΣ / ΣΠΟΥΔΑΣΤ	ΝΟΙΚΟ-ΚΥΡΑ	ΣΥΝΤΑΞΙ-ΟΥΧΟΣ	ΑΝΕΡΓΟΣ
Καλό	24,1	24,4	19,7	19,3	20,1	8,7	20,1	14,9	14,2	24,4
Κακό	67,5	70,9	75,3	76,6	69,7	87,3	71,9	79,7	78,6	69,8
Δ.Ξ. / Δ.Α.	8,4	4,7	5,0	4,1	10,2	4,0	8,0	5,4	7,2	5,8

	ΑΝΩΤΕΡΗ -> ΜΕΣΑΙΑ	ΜΕΣΑΙΑ	ΚΑΤΩΤΕΡΗ -> ΜΕΣΑΙΑ	ΑΤΤΙΚΗ	ΘΕΣΣΑΛΟ-ΝΙΚΗ	ΒΟΡΕΙΑ ΕΛΛΑΔΑ	ΚΕΝΤΡΙΚΗ ΕΛΛΑΔΑ	ΑΙΓΑΙΟ / ΚΡΗΤΗ	ΑΣΤΙ-ΚΗ	ΑΓΡΟΤΙΚΗ
Καλό	14,8	17,5	23,9	23,0	15,8	13,7	19,7	20,6	19,9	16,5
Κακό	79,6	75,9	70,3	69,8	77,8	81,3	74,3	73,3	73,9	77,2
Δ.Ξ. / Δ.Α.	5,6	6,6	5,8	7,2	6,4	5,0	6,0	6,1	6,2	6,3

	ΣΥΡΙΖΑ	Ν.Δ.	ΧΡΥΣΗ ΑΥΓΗ	ΤΟ ΠΟΤΑΜΙ	ΚΚΕ	ΑΝ. ΕΛ.	ΠΑΣΟΚ
Καλό	28,1	4,1	6,7	13,2	76,1	7,3	8,1
Κακό	62,9	92,2	93,3	81,2	21,2	83,3	82,2
Δ.Ξ. / Δ.Α.	9,0	3,7	0,0	5,6	2,7	9,4	9,7

	ΑΡΙΣΤΕΡΑ	ΚΕΝΤΡΟΑΡΙΣΤΕΡΑ	ΚΕΝΤΡΟ	ΚΕΝΤΡΟΔΕΞΙΑ	ΔΕΞΙΑ	Δ.Ξ. / Δ.Α.
Καλό	50,2	20,1	13,1	4,2	4,0	11,0
Κακό	43,5	70,0	81,2	91,9	94,8	79,5
Δ.Ξ. / Δ.Α.	6,2	9,9	5,6	3,9	1,3	9,5

Πίνακας Β36.10: Οικονομία της Αγοράς

	ΣΥΝΟΛΟ	ΑΝΔΡΑΣ	ΓΥΝΑΙΚΑ	18-24	25-39	40-54	55-64	65 +	Α' ΒΑΘΜΙΑ	Β' ΒΑΘΜΙΑ	Γ' ΒΑΘΜΙΑ	ΜΕΤΑΠΤΥ-ΧΙΑΚΟ
Καλό	64,9	68,8	61,1	64,2	65,3	62,8	66,9	65,8	58,3	63,4	66,4	69,6
Κακό	28,5	26,5	30,5	31,0	29,0	32,0	26,0	25,2	29,7	30,4	27,9	23,9
Δ.Ξ. / Δ.Α.	6,6	4,7	8,4	4,8	5,7	5,2	7,1	9,0	12,0	6,2	5,7	6,5

	< 500 €	501 - 1.000 €	1.001 - 1.500 €	1.501 - 2.000 €	2.001 - 3.000 €	> 3.001 €	Δ.Ξ. / Δ.Α.
Καλό	54,2	62,5	66,0	67,1	72,9	73,3	54,9
Κακό	38,4	29,6	29,6	24,9	22,0	19,8	37,7
Δ.Ξ. / Δ.Α.	7,4	7,9	4,4	8,0	5,1	6,9	7,4

	ΔΗΜΟΣΙΟΣ ΥΠΑΛΛ.	ΙΔΙΩΤΙΚΟΣ ΥΠΑΛΛ.	Ε.Ε.Ε	Ε.Ε.Τ	ΕΠΙΧΕΙΡ	ΑΓΡΟΤΗΣ	ΦΟΙΤΗΤΗΣ / ΣΠΟΥΔΑΣΤ	ΝΟΙΚΟ-ΚΥΡΑ	ΣΥΝΤΑΞΙ-ΟΥΧΟΣ	ΑΝΕΡΓΟΣ
Καλό	59,7	65,0	72,1	70,2	89,3	68,5	66,5	61,6	65,2	59,2
Κακό	32,3	31,1	24,2	26,7	5,6	26,0	26,3	30,1	26,0	35,2
Δ.Ξ. / Δ.Α.	8,0	3,9	3,7	3,1	5,1	5,5	7,2	8,3	8,8	5,6

	ΑΝΩΤΕΡΗ -> ΜΕΣΑΙΑ	ΜΕΣΑΙΑ	ΚΑΤΩΤΕΡΗ -> ΜΕΣΑΙΑ	ΑΤΤΙΚΗ	ΘΕΣΣΑΛΟ-ΝΙΚΗ	ΒΟΡΕΙΑ ΕΛΛΑΔΑ	ΚΕΝΤΡΙΚΗ ΕΛΛΑΔΑ	ΑΙΓΑΙΟ / ΚΡΗΤΗ	ΑΣΤΙ-ΚΗ	ΑΓΡΟΤΙΚΗ
Καλό	73,5	67,3	56,9	62,1	64,9	67,1	67,9	63,4	64,7	65,6
Κακό	21,0	26,9	34,7	30,4	30,8	26,2	24,5	32,8	28,6	28,2
Δ.Ξ. / Δ.Α.	5,5	5,8	8,4	7,5	4,3	6,7	7,6	3,8	6,7	6,2

	ΣΥΡΙΖΑ	Ν.Δ.	ΧΡΥΣΗ ΑΥΓΗ	ΤΟ ΠΟΤΑΜΙ	ΚΚΕ	ΑΝ. ΕΛ.	ΠΑΣΟΚ
Καλό	57,2	79,1	70,0	75,0	36,3	58,3	66,9
Κακό	34,7	16,1	30,0	16,7	56,6	34,4	22,6
Δ.Ξ. / Δ.Α.	8,1	4,8	0,0	8,3	7,1	7,3	10,5

	ΑΡΙΣΤΕΡΑ	ΚΕΝΤΡΟΑΡΙΣΤΕΡΑ	ΚΕΝΤΡΟ	ΚΕΝΤΡΟΔΕΞΙΑ	ΔΕΞΙΑ	Δ.Ξ. / Δ.Α.
Καλό	41,5	64,8	68,9	78,9	78,4	61,0
Κακό	50,8	26,5	23,6	17,1	18,4	33,2
Δ.Ξ. / Δ.Α.	7,7	8,7	7,5	4,0	3,2	5,8

Πίνακας Β36.11: Πολυεθνικές

	ΣΥΝΟΛΟ	ΑΝΔΡΑΣ	ΓΥΝΑΙΚΑ	18-24	25-39	40-54	55-64	65 +	Α' ΒΑΘΜΙΑ	Β' ΒΑΘΜΙΑ	Γ' ΒΑΘΜΙΑ	ΜΕΤΑΠΤΥ-ΧΙΑΚΟ
Καλό	38,1	38,3	37,8	34,1	39,4	37,2	33,8	41,4	40,8	37,8	35,7	46,3
Κακό	57,2	57,8	56,7	63,6	56,8	58,1	62,1	51,8	50,0	58,8	59,8	47,1
Δ.Ξ. / Δ.Α.	4,7	3,9	5,5	2,3	3,8	4,7	4,1	6,8	9,2	3,4	4,5	6,6

	< 500 €	501 - 1.000 €	1.001 - 1.500 €	1.501 - 2.000 €	2.001 - 3.000 €	> 3.001 €	Δ.Ξ. / Δ.Α.
Καλό	34,9	32,6	37,8	39,9	41,8	55,2	36,4
Κακό	62,2	62,3	57,6	55,8	53,4	39,1	57,6
Δ.Ξ. / Δ.Α.	2,9	5,1	4,6	4,3	4,8	5,7	6,0

	ΔΗΜΟΣΙΟΣ ΥΠΑΛΛ.	ΙΔΙΩΤΙΚΟΣ ΥΠΑΛΛ.	Ε.Ε.Ε	Ε.Ε.Τ	ΕΠΙΧΕΙΡ	ΑΓΡΟΤΗΣ	ΦΟΙΤΗΤΗΣ / ΣΠΟΥΔΑΣΤ	ΝΟΙΚΟ-ΚΥΡΑ	ΣΥΝΤΑΞΙ-ΟΥΧΟΣ	ΑΝΕΡΓΟΣ
Καλό	33,0	43,9	34,2	34,5	36,3	44,0	37,6	38,9	40,0	33,9
Κακό	63,3	54,0	62,1	59,6	61,1	51,0	56,7	55,3	53,7	62,2
Δ.Ξ. / Δ.Α.	3,7	2,1	3,7	5,9	2,6	5,0	5,7	5,8	6,3	3,9

	ΑΝΩΤΕΡΗ -> ΜΕΣΑΙΑ	ΜΕΣΑΙΑ	ΚΑΤΩΤΕΡΗ -> ΜΕΣΑΙΑ	ΑΤΤΙΚΗ	ΘΕΣΣΑΛΟ-ΝΙΚΗ	ΒΟΡΕΙΑ ΕΛΛΑΔΑ	ΚΕΝΤΡΙΚΗ ΕΛΛΑΔΑ	ΑΙΓΑΙΟ / ΚΡΗΤΗ	ΑΣΤΙ-ΚΗ	ΑΓΡΟΤΙΚΗ
Καλό	54,8	39,3	30,1	38,8	42,6	41,0	36,1	29,4	37,9	38,7
Κακό	39,4	56,8	63,9	56,1	53,5	56,3	57,5	65,5	57,3	56,9
Δ.Ξ. / Δ.Α.	5,8	3,9	6,0	5,1	3,9	2,7	6,4	5,1	4,8	4,4

	ΣΥΡΙΖΑ	Ν.Δ.	ΧΡΥΣΗ ΑΥΓΗ	ΤΟ ΠΟΤΑΜΙ	ΚΚΕ	ΑΝ. ΕΛ.	ΠΑΣΟΚ
Καλό	29,3	56,9	31,7	42,4	8,0	20,8	53,2
Κακό	66,5	37,4	66,6	47,2	91,1	75,0	38,7
Δ.Ξ. / Δ.Α.	4,2	5,7	1,7	10,4	0,9	4,2	8,1

	ΑΡΙΣΤΕΡΑ	ΚΕΝΤΡΟΑΡΙΣΤΕΡΑ	ΚΕΝΤΡΟ	ΚΕΝΤΡΟΔΕΞΙΑ	ΔΕΞΙΑ	Δ.Ξ. / Δ.Α.
Καλό	16,1	35,5	39,8	57,1	47,8	36,2
Κακό	81,2	60,7	53,8	37,9	45,2	59,4
Δ.Ξ. / Δ.Α.	2,7	3,8	6,4	5,0	6,9	4,4

Πίνακας Β36.12: Ριζοσπαστισμός

	ΣΥΝΟΛΟ	ΑΝΔΡΑΣ	ΓΥΝΑΙΚΑ	18-24	25-39	40-54	55-64	65 +	Α' ΒΑΘΜΙΑ	Β' ΒΑΘΜΙΑ	Γ' ΒΑΘΜΙΑ	ΜΕΤΑΠΤΥ-ΧΙΑΚΟ
Καλό	40,5	44,9	36,1	37,5	37,4	43,8	46,1	37,5	31,0	35,0	45,1	49,0
Κακό	47,8	45,7	50,0	53,5	55,3	45,6	43,6	43,5	45,3	53,4	45,4	40,1
Δ.Ξ. / Δ.Α.	11,7	9,4	13,9	9,0	7,3	10,6	10,3	19,0	23,7	11,6	9,5	10,9

	< 500 €	501 - 1.000 €	1.001 - 1.500 €	1.501 - 2.000 €	2.001 - 3.000 €	> 3.001 €	Δ.Ξ. / Δ.Α.
Καλό	33,5	35,8	42,9	46,2	50,3	36,8	29,5
Κακό	51,5	51,9	47,9	41,7	38,8	52,9	54,4
Δ.Ξ. / Δ.Α.	15,0	12,3	9,2	12,1	10,9	10,3	16,1

	ΔΗΜΟΣΙΟΣ ΥΠΑΛΛ.	ΙΔΙΩΤΙΚΟΣ ΥΠΑΛΛ.	Ε.Ε.Ε	Ε.Ε.Τ	ΕΠΙΧΕΙΡ	ΑΓΡΟΤΗΣ	ΦΟΙΤΗΤΗΣ / ΣΠΟΥΔΑΣΤ	ΝΟΙΚΟ-ΚΥΡΑ	ΣΥΝΤΑΞΙ-ΟΥΧΟΣ	ΑΝΕΡΓΟΣ
Καλό	50,7	44,4	49,7	41,4	30,4	20,9	42,1	29,3	40,0	35,4
Κακό	41,9	45,7	42,3	49,6	58,1	66,9	46,8	59,7	42,9	56,4
Δ.Ξ. / Δ.Α.	7,4	9,9	8,0	9,0	11,5	12,2	11,1	11,0	17,1	8,2

	ΑΝΩΤΕΡΗ -> ΜΕΣΑΙΑ	ΜΕΣΑΙΑ	ΚΑΤΩΤΕΡΗ -> ΜΕΣΑΙΑ	ΑΤΤΙΚΗ	ΘΕΣΣΑΛΟ-ΝΙΚΗ	ΒΟΡΕΙΑ ΕΛΛΑΔΑ	ΚΕΝΤΡΙΚΗ ΕΛΛΑΔΑ	ΑΙΓΑΙΟ / ΚΡΗΤΗ	ΑΣΤΙ-ΚΗ	ΑΓΡΟΤΙΚΗ
Καλό	38,4	40,0	42,0	43,8	38,6	38,5	39,8	37,6	41,5	37,2
Κακό	50,6	48,8	45,0	42,5	50,3	52,5	47,9	52,1	46,2	53,1
Δ.Ξ. / Δ.Α.	11,0	11,2	13,0	13,7	11,1	9,0	12,3	10,3	12,3	9,7

	ΣΥΡΙΖΑ	Ν.Δ.	ΧΡΥΣΗ ΑΥΓΗ	ΤΟ ΠΟΤΑΜΙ	ΚΚΕ	ΑΝ. ΕΛ.	ΠΑΣΟΚ
Καλό	50,0	27,3	21,7	47,2	63,7	32,3	40,3
Κακό	38,3	60,1	75,0	42,4	22,1	56,2	44,4
Δ.Ξ. / Δ.Α.	11,7	12,6	3,3	10,4	14,2	11,5	15,3

	ΑΡΙΣΤΕΡΑ	ΚΕΝΤΡΟΑΡΙΣΤΕΡΑ	ΚΕΝΤΡΟ	ΚΕΝΤΡΟΔΕΞΙΑ	ΔΕΞΙΑ	Δ.Ξ. / Δ.Α.
Καλό	60,4	47,2	37,4	32,0	16,6	31,6
Κακό	28,7	41,8	48,9	56,8	72,8	55,9
Δ.Ξ. / Δ.Α.	10,8	11,1	13,8	11,2	10,7	12,6

Πίνακας Β36.13: Σοσιαλισμός

	ΣΥΝΟΛΟ	ΑΝΔΡΑΣ	ΓΥΝΑΙΚΑ	18-24	25-39	40-54	55-64	65 +	Α' ΒΑΘΜΙΑ	Β' ΒΑΘΜΙΑ	Γ' ΒΑΘΜΙΑ	ΜΕΤΑΠΤΥ-ΧΙΑΚΟ
Καλό	58,5	57,0	59,9	51,9	56,2	59,5	67,1	56,5	47,6	52,3	64,0	67,1
Κακό	34,8	36,7	33,0	41,8	36,3	34,5	28,0	35,6	43,1	40,2	30,3	26,7
Δ.Ξ. / Δ.Α.	6,7	6,3	7,1	6,3	7,5	6,0	4,9	7,9	9,3	7,5	5,7	6,2

	< 500 €	501 - 1.000 €	1.001 - 1.500 €	1.501 - 2.000 €	2.001 - 3.000 €	> 3.001 €	Δ.Ξ. / Δ.Α.
Καλό	48,0	53,1	60,5	64,2	69,9	60,2	48,1
Κακό	45,6	40,9	32,5	29,7	25,9	34,2	35,3
Δ.Ξ. / Δ.Α.	6,4	6,0	7,0	6,1	4,2	5,6	16,6

	ΔΗΜΟΣΙΟΣ ΥΠΑΛΛ.	ΙΔΙΩΤΙΚΟΣ ΥΠΑΛΛ.	Ε.Ε.Ε	Ε.Ε.Τ	ΕΠΙΧΕΙΡ	ΑΓΡΟΤΗΣ	ΦΟΙΤΗΤΗΣ / ΣΠΟΥΔΑΣΤ	ΝΟΙΚΟ-ΚΥΡΑ	ΣΥΝΤΑΞΙ-ΟΥΧΟΣ	ΑΝΕΡΓΟΣ
Καλό	68,1	56,7	71,7	59,3	53,3	37,0	61,8	54,1	57,9	53,9
Κακό	25,5	36,8	23,0	38,6	34,8	53,5	32,8	40,1	34,0	38,9
Δ.Ξ. / Δ.Α.	6,4	6,5	5,3	2,1	11,9	9,5	5,4	5,8	8,1	7,2

	ΑΝΩΤΕΡΗ -> ΜΕΣΑΙΑ	ΜΕΣΑΙΑ	ΚΑΤΩΤΕΡΗ -> ΜΕΣΑΙΑ	ΑΤΤΙΚΗ	ΘΕΣΣΑΛΟ-ΝΙΚΗ	ΒΟΡΕΙΑ ΕΛΛΑΔΑ	ΚΕΝΤΡΙΚΗ ΕΛΛΑΔΑ	ΑΙΓΑΙΟ / ΚΡΗΤΗ	ΑΣΤΙ-ΚΗ	ΑΓΡΟΤΙΚΗ
Καλό	51,6	59,7	58,3	64,1	57,7	51,8	56,2	60,3	60,4	52,1
Κακό	41,0	33,9	34,7	29,8	35,2	42,1	35,6	33,1	33,5	39,1
Δ.Ξ. / Δ.Α.	7,4	6,4	7,0	6,1	7,1	6,1	8,2	6,6	6,1	8,8

	ΣΥΡΙΖΑ	Ν.Δ.	ΧΡΥΣΗ ΑΥΓΗ	ΤΟ ΠΟΤΑΜΙ	ΚΚΕ	ΑΝ. ΕΛ.	ΠΑΣΟΚ
Καλό	67,7	40,4	21,7	80,6	85,0	43,8	89,5
Κακό	25,8	51,1	73,3	15,9	10,6	46,8	6,5
Δ.Ξ. / Δ.Α.	6,5	8,5	5,0	3,5	4,4	9,4	4,0

	ΑΡΙΣΤΕΡΑ	ΚΕΝΤΡΟΑΡΙΣΤΕΡΑ	ΚΕΝΤΡΟ	ΚΕΝΤΡΟΔΕΞΙΑ	ΔΕΞΙΑ	Δ.Ξ. / Δ.Α.
Καλό	73,0	81,7	63,3	40,5	14,9	43,0
Κακό	21,5	13,9	29,0	51,8	81,1	41,8
Δ.Ξ. / Δ.Α.	5,4	4,4	7,7	7,7	4,1	15,1

Πίνακας Β36.14: Συναίνεση

	ΣΥΝΟΛΟ	ΑΝΔΡΑΣ	ΓΥΝΑΙΚΑ	18-24	25-39	40-54	55-64	65 +	Α' ΒΑΘΜΙΑ	Β' ΒΑΘΜΙΑ	Γ' ΒΑΘΜΙΑ	ΜΕΤΑΠΤΥ-ΧΙΑΚΟ
Καλό	88,1	90,2	86,1	83,4	82,7	89,5	92,6	90,9	87,6	87,5	88,8	87,9
Κακό	9,2	8,0	10,3	13,6	15,3	7,6	5,7	5,5	6,8	10,3	8,7	9,6
Δ.Ξ. / Δ.Α.	2,7	1,8	3,6	3,0	2,0	2,9	1,7	3,6	5,6	2,2	2,5	2,5

	< 500 €	501 - 1.000 €	1.001 - 1.500 €	1.501 - 2.000 €	2.001 - 3.000 €	> 3.001 €	Δ.Ξ. / Δ.Α.
Καλό	83,1	85,5	89,5	91,0	91,9	96,6	76,9
Κακό	12,4	11,4	7,8	6,1	7,1	2,1	20,1
Δ.Ξ. / Δ.Α.	4,5	3,1	2,7	2,9	1,0	1,3	3,0

	ΔΗΜΟΣΙΟΣ ΥΠΑΛΛ.	ΙΔΙΩΤΙΚΟΣ ΥΠΑΛΛ.	Ε.Ε.Ε	Ε.Ε.Τ	ΕΠΙΧΕΙΡ	ΑΓΡΟΤΗΣ	ΦΟΙΤΗΤΗΣ / ΣΠΟΥΔΑΣΤ	ΝΟΙΚΟ-ΚΥΡΑ	ΣΥΝΤΑΞΙ-ΟΥΧΟΣ	ΑΝΕΡΓΟΣ
Καλό	87,0	86,3	93,9	87,9	89,7	95,6	80,5	88,9	90,5	83,0
Κακό	8,9	11,1	4,9	10,9	10,3	4,4	16,3	7,5	6,4	14,8
Δ.Ξ. / Δ.Α.	4,1	2,6	1,2	1,2	0,0	0,0	3,2	3,6	3,1	2,2

	ΑΝΩΤΕΡΗ -> ΜΕΣΑΙΑ	ΜΕΣΑΙΑ	ΚΑΤΩΤΕΡΗ -> ΜΕΣΑΙΑ	ΑΤΤΙΚΗ	ΘΕΣΣΑΛΟ-ΝΙΚΗ	ΒΟΡΕΙΑ ΕΛΛΑΔΑ	ΚΕΝΤΡΙΚΗ ΕΛΛΑΔΑ	ΑΙΓΑΙΟ / ΚΡΗΤΗ	ΑΣΤΙ-ΚΗ	ΑΓΡΟΤΙΚΗ
Καλό	91,8	89,8	83,6	86,0	85,3	92,4	89,6	86,1	87,1	91,5
Κακό	7,1	7,6	13,3	10,5	12,4	5,6	8,4	10,8	10,2	6,0
Δ.Ξ. / Δ.Α.	1,1	2,6	3,1	3,5	2,3	2,0	2,0	3,1	2,7	2,5

	ΣΥΡΙΖΑ	Ν.Δ.	ΧΡΥΣΗ ΑΥΓΗ	ΤΟ ΠΟΤΑΜΙ	ΚΚΕ	ΑΝ. ΕΛ.	ΠΑΣΟΚ
Καλό	85,9	93,6	80,0	95,8	69,0	88,5	93,5
Κακό	10,3	5,0	18,3	4,2	25,7	7,3	4,1
Δ.Ξ. / Δ.Α.	3,8	1,4	1,7	0,0	5,3	4,2	2,4

	ΑΡΙΣΤΕΡΑ	ΚΕΝΤΡΟΑΡΙΣΤΕΡΑ	ΚΕΝΤΡΟ	ΚΕΝΤΡΟΔΕΞΙΑ	ΔΕΞΙΑ	Δ.Ξ. / Δ.Α.
Καλό	76,7	91,8	91,8	94,7	88,6	79,1
Κακό	18,1	6,0	6,9	4,9	8,2	14,1
Δ.Ξ. / Δ.Α.	5,2	2,2	1,3	0,3	3,2	6,8

Πίνακας Β36.15: Συνδικαλισμός

	ΣΥΝΟΛΟ	ΑΝΔΡΑΣ	ΓΥΝΑΙΚΑ	18-24	25-39	40-54	55-64	65 +	Α' ΒΑΘΜΙΑ	Β' ΒΑΘΜΙΑ	Γ' ΒΑΘΜΙΑ	ΜΕΤΑΠΤΥ-ΧΙΑΚΟ
Καλό	47,3	44,0	50,5	43,9	41,2	52,9	51,9	45,6	44,5	48,5	47,2	45,8
Κακό	49,1	52,2	46,1	52,3	55,3	44,5	45,6	49,0	48,0	48,7	49,1	51,2
Δ.Ξ. / Δ.Α.	3,6	3,8	3,4	3,8	3,5	2,6	2,5	5,4	7,5	2,8	3,7	3,0

	< 500 €	501 - 1.000 €	1.001 - 1.500 €	1.501 - 2.000 €	2.001 - 3.000 €	> 3.001 €	Δ.Ξ. / Δ.Α.
Καλό	53,1	49,2	44,6	47,9	48,5	47,4	38,1
Κακό	43,5	46,6	51,4	50,1	47,5	50,7	56,5
Δ.Ξ. / Δ.Α.	3,4	4,2	4,0	2,0	4,0	1,9	5,4

	ΔΗΜΟΣΙΟΣ ΥΠΑΛΛ.	ΙΔΙΩΤΙΚΟΣ ΥΠΑΛΛ.	Ε.Ε.Ε	Ε.Ε.Τ	ΕΠΙΧΕΙΡ	ΑΓΡΟΤΗΣ	ΦΟΙΤΗΤΗΣ / ΣΠΟΥΔΑΣΤ	ΝΟΙΚΟ-ΚΥΡΑ	ΣΥΝΤΑΞΙ-ΟΥΧΟΣ	ΑΝΕΡΓΟΣ
Καλό	62,2	45,5	48,4	34,0	28,4	58,8	46,1	48,7	47,1	45,6
Κακό	35,5	51,1	47,8	64,2	66,1	41,2	48,7	49,0	48,3	50,3
Δ.Ξ. / Δ.Α.	2,3	3,4	3,8	1,8	5,5	0,0	5,2	2,3	4,6	4,1

	ΑΝΩΤΕΡΗ -> ΜΕΣΑΙΑ	ΜΕΣΑΙΑ	ΚΑΤΩΤΕΡΗ -> ΜΕΣΑΙΑ	ΑΤΤΙΚΗ	ΘΕΣΣΑΛΟ-ΝΙΚΗ	ΒΟΡΕΙΑ ΕΛΛΑΔΑ	ΚΕΝΤΡΙΚΗ ΕΛΛΑΔΑ	ΑΙΓΑΙΟ / ΚΡΗΤΗ	ΑΣΤΙ-ΚΗ	ΑΓΡΟΤΙΚΗ
Καλό	44,3	46,9	48,7	44,1	45,7	52,2	46,8	49,7	46,3	50,7
Κακό	53,9	49,4	47,3	51,7	50,6	45,8	48,7	47,0	49,8	46,5
Δ.Ξ. / Δ.Α.	1,8	3,7	4,0	4,2	3,7	2,0	4,5	3,3	3,9	2,8

	ΣΥΡΙΖΑ	Ν.Δ.	ΧΡΥΣΗ ΑΥΓΗ	ΤΟ ΠΟΤΑΜΙ	ΚΚΕ	ΑΝ. ΕΛ.	ΠΑΣΟΚ
Καλό	56,9	33,0	31,7	40,3	75,2	42,7	57,3
Κακό	39,1	63,1	66,6	54,8	23,0	53,1	37,1
Δ.Ξ. / Δ.Α.	4,0	3,9	1,7	4,9	1,8	4,2	5,6

	ΑΡΙΣΤΕΡΑ	ΚΕΝΤΡΟΑΡΙΣΤΕΡΑ	ΚΕΝΤΡΟ	ΚΕΝΤΡΟΔΕΞΙΑ	ΔΕΞΙΑ	Δ.Ξ. / Δ.Α.
Καλό	66,3	55,8	47,1	31,1	32,1	35,4
Κακό	30,9	40,2	50,5	64,9	65,5	56,4
Δ.Ξ. / Δ.Α.	2,9	3,9	2,5	4,0	2,4	8,2

Βασικά συμπεράσματα:

Πίνακας Β36.16: Χρηματιστήριο

	ΣΥΝΟΛΟ	ΑΝΔΡΑΣ	ΓΥΝΑΙΚΑ	18-24	25-39	40-54	55-64	65 +	Α' ΒΑΘΜΙΑ	Β' ΒΑΘΜΙΑ	Γ' ΒΑΘΜΙΑ	ΜΕΤΑΠΤΥ-ΧΙΑΚΟ
Καλό	35,0	39,0	31,1	35,7	35,1	35,8	33,1	35,2	24,9	28,5	39,9	46,6
Κακό	58,8	56,0	61,5	59,4	61,3	58,9	62,3	53,4	63,8	65,0	54,9	47,9
Δ.Ξ. / Δ.Α.	6,2	5,0	7,4	4,9	3,6	5,3	4,6	11,4	11,3	6,5	5,2	5,5

	< 500 €	501 - 1.000 €	1.001 - 1.500 €	1.501 - 2.000 €	2.001 - 3.000 €	> 3.001 €	Δ.Ξ. / Δ.Α.
Καλό	18,0	26,9	37,0	40,1	45,0	51,3	33,9
Κακό	75,1	65,0	58,1	54,8	49,3	43,6	58,3
Δ.Ξ. / Δ.Α.	6,9	8,1	4,9	5,1	5,7	5,1	7,8

	ΔΗΜΟΣΙΟΣ ΥΠΑΛΛ.	ΙΔΙΩΤΙΚΟΣ ΥΠΑΛΛ.	Ε.Ε.Ε	Ε.Ε.Τ	ΕΠΙΧΕΙΡ	ΑΓΡΟΤΗΣ	ΦΟΙΤΗΤΗΣ / ΣΠΟΥΔΑΣΤ	ΝΟΙΚΟ-ΚΥΡΑ	ΣΥΝΤΑΞΙ-ΟΥΧΟΣ	ΑΝΕΡΓΟΣ
Καλό	40,2	37,6	41,3	43,0	43,9	31,1	37,8	23,2	36,1	24,9
Κακό	57,9	58,6	53,5	52,8	51,0	66,9	58,4	71,9	53,5	68,1
Δ.Ξ. / Δ.Α.	1,9	3,8	5,2	4,2	5,1	2,0	3,8	4,9	10,4	7,0

	ΑΝΩΤΕΡΗ -> ΜΕΣΑΙΑ	ΜΕΣΑΙΑ	ΚΑΤΩΤΕΡΗ -> ΜΕΣΑΙΑ	ΑΤΤΙΚΗ	ΘΕΣΣΑΛΟ-ΝΙΚΗ	ΒΟΡΕΙΑ ΕΛΛΑΔΑ	ΚΕΝΤΡΙΚΗ ΕΛΛΑΔΑ	ΑΙΓΑΙΟ / ΚΡΗΤΗ	ΑΣΤΙ-ΚΗ	ΑΓΡΟΤΙΚΗ
Καλό	44,8	37,1	27,8	36,3	34,2	34,0	35,3	33,6	35,7	32,8
Κακό	50,5	57,4	64,0	57,0	60,6	59,1	59,6	59,7	57,9	61,4
Δ.Ξ. / Δ.Α.	4,7	5,5	8,2	6,7	5,2	6,9	5,1	6,7	6,4	5,8

	ΣΥΡΙΖΑ	Ν.Δ.	ΧΡΥΣΗ ΑΥΓΗ	ΤΟ ΠΟΤΑΜΙ	ΚΚΕ	ΑΝ. ΕΛ.	ΠΑΣΟΚ
Καλό	29,1	46,1	25,0	50,7	11,5	29,2	42,7
Κακό	63,9	47,9	71,7	43,7	84,1	66,6	46,0
Δ.Ξ. / Δ.Α.	7,0	6,0	3,3	5,6	4,4	4,2	11,3

	ΑΡΙΣΤΕΡΑ	ΚΕΝΤΡΟΑΡΙΣΤΕΡΑ	ΚΕΝΤΡΟ	ΚΕΝΤΡΟΔΕΞΙΑ	ΔΕΞΙΑ	Δ.Ξ. / Δ.Α.
Καλό	18,5	36,7	39,0	46,1	36,0	32,3
Κακό	74,7	56,6	54,6	48,8	59,7	59,3
Δ.Ξ. / Δ.Α.	6,8	6,7	6,4	5,1	4,3	8,5

Για το 68,9% των συμμετεχόντων η μεγάλη οικονομική κρίση οφείλεται στο ελληνικό σύστημα και τις αδυναμίες του και μόνο το 10% επιρρίπτει τις ευθύνες κυρίως στο διεθνοποιημένο οικονομικό σύστημα. Ως καθοριστικοί παράγοντες της κρίσης αναγνωρίζονται σε συντριπτικό ποσοστό (97,8%) η ανεπάρκεια και η διαφθορά των ελληνικών κυβερνήσεων και στη συνέχεια η πρακτική των Ελλήνων πολιτών να δανείζονται και να καταναλώνουν περισσότερα απ’ όσα παράγουν.

Η διεθνής οικονομική κρίση αναγνωρίζεται ως σημαντικός παράγοντας σε ποσοστό 77,3%, ενώ διχασμένη εμφανίζεται η κοινή γνώμη όσον αφορά τις επιπτώσεις της ένταξης της χώρας στην ευρωζώνη. Σχετικά με το ρόλο του κράτους, το 53,8% θεωρεί ότι αυτό επεμβαίνει υπερβολικά και δεν επιτρέπει στον ιδιωτικό τομέα να αναπτυχθεί, έναντι του 42,4% που πιστεύει το αντίθετο, ότι το κράτος δηλαδή δεν επεμβαίνει στο βαθμό που θα έπρεπε και επιτρέπει στον ιδιωτικό τομέα να δρα ασύδοτα.

Το 57,5% θεωρεί ότι χρειάζεται βελτίωση του κράτους με διατήρηση του μεγέθους που αυτό έχει σήμερα, ενώ το 36,4% πιστεύει στην ύπαρξη ενός μικρότερου και καλύτερα οργανωμένου κράτους. Όσον αφορά τη μονιμότητα των δημοσίων υπαλλήλων, το 58,5% πιστεύει ότι η κατάργησή της θα βελτιώσει την ποιότητα των παρεχόμενων υπηρεσιών, έναντι 32,4% που διαφωνούν με τον συγκεκριμένο ισχυρισμό.

Το 49,7% πιστεύει στην ύπαρξη υψηλής φορολογίας που θα εγγυάται ισχυρό κράτος πρόνοιας για όλους, έναντι του 39,2% που προτιμά χαμηλότερη φορολογία και λιγότερη κρατική μέριμνα.

Διχασμένη εμφανίζεται η κοινή γνώμη στο ζήτημα των ιδιωτικοποιήσεων των οργανισμών και υπηρεσιών κοινής ωφέλειας, αφού το 51,6% τάσσεται κατά και το 45,6% υπέρ.

Μοιρασμένες εμφανίζονται οι απόψεις των πολιτών σχετικά με τα αίτια της μεγάλης έκτασης της φοροδιαφυγής στην Ελλάδα. Το 36,6% θεωρεί ως βασική αιτία την απουσία φοροελεγκτικών μηχανισμών, το 32,3% την έλλειψη ανταποδοτικότητας από τη μεριά του κράτους, ενώ το 29,9% πιστεύει ότι η φοροδιαφυγή είναι μια πρακτική σύμφυτη με την κουλτούρα μας.

Οι επικρατούσες αντιλήψεις για τη φοροδιαφυγή είναι ότι: α) τα φορολογικά βάρη στην Ελλάδα τα σηκώνουν κυρίως οι μισθωτοί, β) οι ελεύθεροι επαγγελματίες δεν είναι συνεπείς στις υποχρεώσεις τους και φοροδιαφεύγουν συστηματικά ξεγελώντας τους κρατικούς ελεγκτικούς μηχανισμούς, γ) περισσότεροι από 6 στους 10 πολίτες χαρακτηρίζουν αφελή την προσδοκία να παταχθεί η φοροδιαφυγή στην Ελλάδα, δ) το 56,7% θεωρεί σωστή τη φορολόγηση της ακίνητης περιουσίας. Η συντριπτική πλειοψηφία θεωρεί την φοροδιαφυγή κλοπή, ωστόσο το 36,4% παραδέχεται ότι όταν έχει τη δυνατότητα φοροδιαφεύγει.

Το 86,6% του δείγματος είναι υπέρ γενικά των ξένων επενδύσεων και το 71,5% αξιολογεί θετικά τις ξένες επενδύσεις σε στρατηγικούς τομείς της ελληνικής οικονομίας. Ως πιο θετικές παράμετροι των ξένων επενδύσεων αναγνωρίζονται η δημιουργία νέων θέσεων εργασίας και η εισαγωγή νέων τεχνολογιών στην Ελλάδα. Το 72,8% συντάσσεται με την άποψη ότι χωρίς ξένες επενδύσεις δεν μπορεί να υπάρξει ανάπτυξη στην ελληνική οικονομία. Προβληματισμός επικρατεί σχετικά με τις επιπτώσεις των ξένων επενδύσεων στη βιωσιμότητα των ελληνικών επιχειρήσεων, ενώ η πλειοψηφία της κοινής γνώμης θεωρεί ότι οι ξένες επενδύσεις είναι μια μορφή απειλής για τα εργασιακά δικαιώματα και την εθνική κυριαρχία.

Εξαιτίας των σοβαρών προβλημάτων και αδυναμιών του φορολογικού συστήματος, ως πρώτη προτεραιότητα για τους πολίτες παρουσιάζεται η αλλαγή του φορολογικού συστήματος σε ποσοστό 62,3%. Ακολουθούν η αλλαγή του εκπαιδευτικού συστήματος (38,9%), ο εξορθολογισμός της δημόσιας διοίκησης (37,9%) και η αλλαγή του συστήματος απονομής δικαιοσύνης (30,7%).

Οι Έλληνες πολίτες αναγνωρίζουν ως σημαντικότερη προϋπόθεση για την ατομική επιτυχία την ύπαρξη κάποιου είδους μέσου – πολιτικού/οικογενειακού – σε ποσοστό 43,5%. Ακολουθούν με πολύ μικρότερα ποσοστά, η σκληρή δουλειά και η προσπάθεια (28,2%) και στη συνέχεια το μορφωτικό επίπεδο και οι ικανότητες του κάθε ατόμου (27,5%).

4 στους 10 Έλληνες επιλέγουν την αυτοαπασχόληση ως ιδανικό τύπο εργασίας για τον εαυτό τους. Στη συνέχεια, 1 στους 4 επιλέγει την εργασία σε μεγάλη ιδιωτική εταιρεία και το 20% θα επιθυμούσε να εργάζεται ως δημόσιος υπάλληλος.

Ωστόσο, η έφεση των Ελλήνων στην επιχειρηματικότητα και την αυτοαπασχόληση δεν φαίνεται να επιβεβαιώνεται στη συνέχεια, αφού το 64,2% των συμμετεχόντων στην έρευνα δηλώνει ότι θα επιθυμούσε μια δουλειά με μέτριο μισθό που θα προσφέρει, ωστόσο, σταθερότητα, σε αντίθεση με το 34,5% που έλκεται από μια απασχόληση με υψηλές αποδοχές και προοπτικές εξέλιξης, χωρίς όμως την εργασιακή ασφάλεια, στοιχεία που σε μεγάλο βαθμό εμπεριέχονται στην επιχειρηματικότητα.

Όσον αφορά τα εργασιακά ήθη και πρακτικές, οι Έλληνες σε γενικές γραμμές θεωρούμαστε ατομικιστές, χωρίς συνεργατικό πνεύμα, ανοργάνωτοι, με μειωμένη αίσθηση της ευθύνης. Από την άλλη, ωστόσο, είμαστε εργατικοί, καλοί επαγγελματίες και με καλό σχετικά επίπεδο εκπαιδευτικής κατάρτισης.

Η συναίνεση, η ανταγωνιστικότητα και το διαδίκτυο συγκεντρώνουν, ως έννοιες, τις περισσότερες θετικές γνώμες. Στον αντίποδα βρίσκονται το Ισλάμ, ο κομμουνισμός και ο καπιταλισμός. Αξίζει να σημειωθεί ότι έννοιες στενά συνδεδεμένες με τον καπιταλισμό, όπως η ανταγωνιστικότητα, οι αγορές, η οικονομία της αγοράς και οι αποκρατικοποιήσεις συγκεντρώνουν πολύ υψηλότερα ποσοστά από τη βασική έννοια του καπιταλισμού που τις περικλείει.

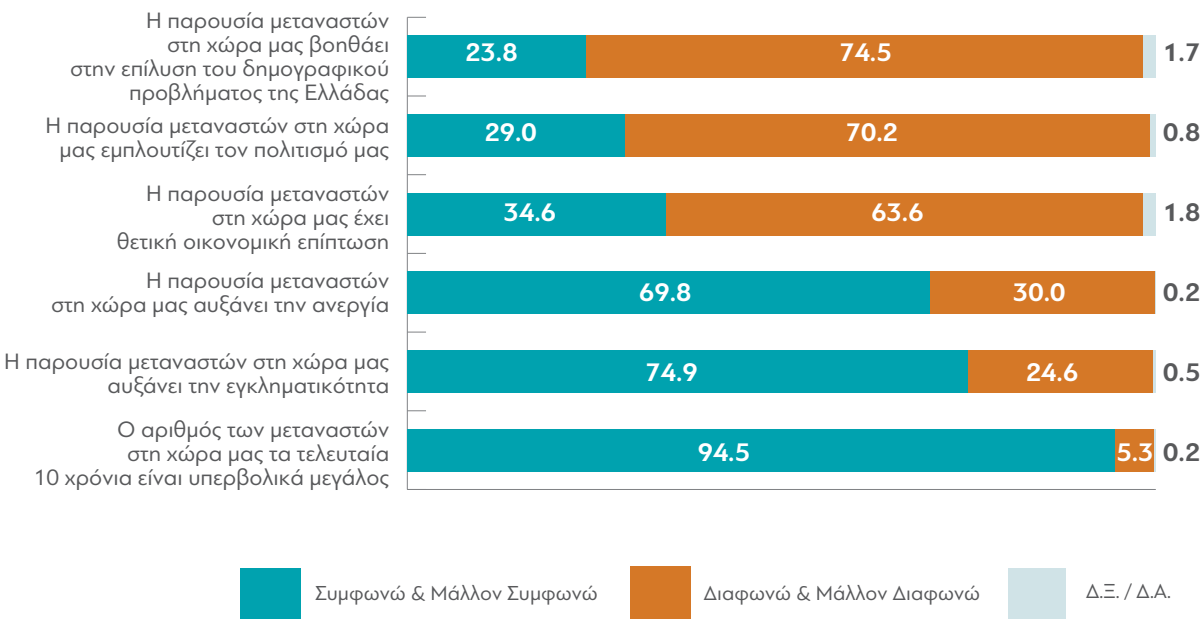
ΤΙ ΠΙΣΤΕΥΟΥΝ ΟΙ ΕΛΛΗΝΕΣ
ΠΑΝΕΛΛΑΔΙΚΗ ΕΡΕΥΝΑ -
ΕΚΘΕΣΗ ΑΠΟΤΕΛΕΣΜΑΤΩΝ
Απρίλιος 2015

Μετανάστευση, μειονότητες, ανθρώπινα δικαιώματα



Γ37. Απόψεις για τους μετανάστες στην Ελλάδα

Γ37. ΕΡΩΤΗΣΗ: Θα σας διαβάσω κάποιες προτάσεις και ήθελα να μου πείτε αν συμφωνείτε ή διαφωνείτε με αυτές



Πίνακας Γ37.1: Ο αριθμός των μεταναστών στη χώρα μας τα τελευταία 10 χρόνια είναι υπερβολικά μεγάλος

	ΣΥΝΟΛΟ	ΑΝΔΡΑΣ	ΓΥΝΑΙΚΑ	18-24	25-39	40-54	55-64	65 +	Α' ΒΑΘΜΙΑ	Β' ΒΑΘΜΙΑ	Γ' ΒΑΘΜΙΑ	ΜΕΤΑΠΤΥ-ΧΙΑΚΟ
Συμφωνώ	87,7	86,2	89,1	84,2	80,7	89,1	91,2	92,1	90,4	90,9	86,7	78,3
Μάλλον Συμφωνώ	6,8	7,2	6,4	10,1	10,3	6,9	5,4	3,0	0,5	5,1	8,8	10,2
Μάλλον Διαφωνώ	2,0	2,5	1,5	2,5	3,6	1,6	1,9	0,9	0,5	1,8	1,7	5,4
Διαφωνώ	3,3	3,8	2,8	3,2	4,9	2,2	1,5	3,8	8,6	2,2	2,3	6,1
Δ.Ξ. / Δ.Α.	0,2	0,3	0,2	0,0	0,5	0,2	0,0	0,2	0,0	0,0	0,5	0,0

	< 500 €	501 - 1.000 €	1.001 - 1.500 €	1.501 - 2.000 €	2.001 - 3.000 €	> 3.001 €	Δ.Ξ. / Δ.Α.
Συμφωνώ	89,4	88,7	88,9	86,7	84,6	88,2	85,0
Μάλλον Συμφωνώ	4,7	5,6	5,9	9,6	8,4	7,4	6,7
Μάλλον Διαφωνώ	1,1	1,4	2,1	2,3	2,7	2,1	3,5
Διαφωνώ	4,8	4,1	2,9	1,4	4,3	2,3	2,8
Δ.Ξ. / Δ.Α.	0,0	0,2	0,2	0,0	0,0	0,0	2,0

	ΔΗΜΟΣΙΟΣ ΥΠΑΛΛ.	ΙΔΙΩΤΙΚΟΣ ΥΠΑΛΛ.	Ε.Ε.Ε	Ε.Ε.Τ	ΕΠΙΧΕΙΡ	ΑΓΡΟ-ΤΗΣ	ΦΟΙΤΗΤΗΣ / ΣΠΟΥΔΑΣΤ	ΝΟΙΚΟΚΥΡΑ	ΣΥΝΤΑΞΙ-ΟΥΧΟΣ	ΑΝΕΡΓΟΣ
Συμφωνώ	85,6	83,9	81,3	86,2	94,4	90,0	75,9	93,9	91,3	87,6
Μάλλον Συμφωνώ	7,0	10,3	10,8	9,5	3,0	5,1	14,5	2,9	4,2	6,1
Μάλλον Διαφωνώ	2,2	3,7	4,8	1,2	2,6	4,9	3,7	0,0	0,8	2,1
Διαφωνώ	4,8	1,3	3,1	3,1	0,0	0,0	5,9	3,2	3,5	4,2
Δ.Ξ. / Δ.Α.	0,4	0,8	0,0	0,0	0,0	0,0	0,0	0,0	0,2	0,0

	ΑΝΩΤΕΡΗ -> ΜΕΣΑΙΑ	ΜΕΣΑΙΑ	ΚΑΤΩΤΕΡΗ -> ΜΕΣΑΙΑ	ΑΤΤΙΚΗ	ΘΕΣΣΑ-ΛΟΝΙΚΗ	ΒΟΡΕΙΑ ΕΛΛΑΔΑ	ΚΕΝΤΡΙΚΗ ΕΛΛΑΔΑ	ΑΙΓΑΙΟ / ΚΡΗΤΗ	ΑΣΤΙ-ΚΗ	ΑΓΡΟΤΙΚΗ
Συμφωνώ	87,7	89,1	85,3	86,2	86,0	91,1	88,0	86,4	87,6	87,8
Μάλλον Συμφωνώ	8,4	5,9	7,4	8,5	6,8	4,7	6,0	7,3	7,6	4,6
Μάλλον Διαφωνώ	1,1	1,7	3,1	2,0	1,9	1,6	2,2	2,9	1,7	3,0
Διαφωνώ	2,8	3,1	3,9	3,1	3,8	2,6	3,8	3,4	3,0	4,0
Δ.Ξ. / Δ.Α.	0,0	0,2	0,3	0,2	1,5	0,0	0,0	0,0	0,1	0,6

	ΣΥΡΙΖΑ	Ν.Δ.	ΧΡΥΣΗ ΑΥΓΗ	ΤΟ ΠΟΤΑΜΙ	ΚΚΕ	ΑΝ. ΕΛ.	ΠΑΣΟΚ
Συμφωνώ	84,3	92,2	98,3	82,6	81,4	96,9	90,3
Μάλλον Συμφωνώ	9,5	4,0	0,0	11,1	8,9	1,1	6,5
Μάλλον Διαφωνώ	2,4	0,5	0,0	4,2	5,3	1,0	1,6
Διαφωνώ	3,7	2,8	1,7	2,1	4,4	1,0	1,6
Δ.Ξ. / Δ.Α.	0,1	0,5	0,0	0,0	0,0	0,0	0,0

	ΑΡΙΣΤΕΡΑ	ΚΕΝΤΡΟΑΡΙΣΤΕΡΑ	ΚΕΝΤΡΟ	ΚΕΝΤΡΟΔΕΞΙΑ	ΔΕΞΙΑ	Δ.Ξ. / Δ.Α.
Συμφωνώ	77,3	85,6	91,1	92,0	96,6	88,1
Μάλλον Συμφωνώ	10,9	9,9	5,3	4,8	1,0	3,9
Μάλλον Διαφωνώ	4,9	1,9	1,3	0,8	0,0	3,0
Διαφωνώ	6,9	2,4	2,0	2,4	2,4	3,4
Δ.Ξ. / Δ.Α.	0,0	0,2	0,2	0,0	0,0	1,6

Πίνακας Γ37.2: Η παρουσία μεταναστών στη χώρα μας αυξάνει την εγκληματικότητα

	ΣΥΝΟΛΟ	ΑΝΔΡΑΣ	ΓΥΝΑΙΚΑ	18-24	25-39	40-54	55-64	65 +	Α' ΒΑΘΜΙΑ	Β' ΒΑΘΜΙΑ	Γ' ΒΑΘΜΙΑ	ΜΕΤΑΠΤΥ-ΧΙΑΚΟ
Συμφωνώ	62,6	62,3	62,9	47,7	55,8	61,5	64,6	73,8	79,1	69,6	57,9	43,2
Μάλλον Συμφωνώ	12,3	13,3	11,3	15,9	14,1	11,6	12,6	9,9	5,9	10,5	13,9	17,5
Μάλλον Διαφωνώ	8,3	8,4	8,3	12,3	10,4	10,1	6,6	4,3	3,5	7,2	9,4	12,1
Διαφωνώ	16,3	15,4	17,1	24,1	19,0	15,9	15,9	11,7	11,5	12,3	18,1	26,6
Δ.Ξ. / Δ.Α.	0,5	0,6	0,4	0,0	0,7	0,9	0,3	0,3	0,0	0,4	0,7	0,6

	< 500 €	501 - 1.000 €	1.001 - 1.500 €	1.501 - 2.000 €	2.001 - 3.000 €	> 3.001 €	Δ.Ξ. / Δ.Α.
Συμφωνώ	73,7	67,7	64,5	54,4	53,9	61,8	58,2
Μάλλον Συμφωνώ	8,9	11,0	10,8	16,8	16,0	9,8	11,8
Μάλλον Διαφωνώ	5,2	6,8	7,7	11,2	9,3	9,8	10,7
Διαφωνώ	12,2	14,2	16,5	17,3	20,1	17,6	17,3
Δ.Ξ. / Δ.Α.	0,0	0,3	0,5	0,3	0,7	1,0	2,0

	ΔΗΜΟΣΙΟΣ ΥΠΑΛΛ.	ΙΔΙΩΤΙΚΟΣ ΥΠΑΛΛ.	Ε.Ε.Ε	Ε.Ε.Τ	ΕΠΙΧΕΙΡ	ΑΓΡΟ-ΤΗΣ	ΦΟΙΤΗΤΗΣ / ΣΠΟΥΔΑΣΤ	ΝΟΙΚΟΚΥΡΑ	ΣΥΝΤΑΞΙ-ΟΥΧΟΣ	ΑΝΕΡΓΟΣ
Συμφωνώ	55,9	56,4	48,1	59,8	60,8	70,6	41,3	77,6	70,6	60,1
Μάλλον Συμφωνώ	11,3	13,2	15,2	12,4	9,0	9,3	19,5	9,1	10,9	15,1
Μάλλον Διαφωνώ	10,9	9,7	8,2	8,9	9,5	13,3	16,7	4,1	6,1	9,1
Διαφωνώ	21,5	19,5	28,5	18,3	20,7	6,8	22,5	8,6	11,9	15,4
Δ.Ξ. / Δ.Α.	0,4	1,2	0,0	0,6	0,0	0,0	0,0	0,6	0,5	0,3

	ΑΝΩΤΕΡΗ -> ΜΕΣΑΙΑ	ΜΕΣΑΙΑ	ΚΑΤΩΤΕΡΗ -> ΜΕΣΑΙΑ	ΑΤΤΙΚΗ	ΘΕΣΣΑ-ΛΟΝΙΚΗ	ΒΟΡΕΙΑ ΕΛΛΑΔΑ	ΚΕΝΤΡΙΚΗ ΕΛΛΑΔΑ	ΑΙΓΑΙΟ / ΚΡΗΤΗ	ΑΣΤΙ-ΚΗ	ΑΓΡΟΤΙΚΗ
Συμφωνώ	67,6	63,1	60,4	58,0	58,4	66,8	67,6	62,4	60,6	69,2
Μάλλον Συμφωνώ	12,9	11,8	12,7	13,5	15,1	10,8	10,8	12,0	13,3	9,2
Μάλλον Διαφωνώ	6,8	8,1	9,5	9,0	7,6	6,6	9,0	9,1	8,4	8,0
Διαφωνώ	12,3	16,3	17,1	18,8	17,0	15,8	12,4	16,1	17,3	12,7
Δ.Ξ. / Δ.Α.	0,4	0,7	0,3	0,7	1,9	0,0	0,2	0,4	0,4	0,9

	ΣΥΡΙΖΑ	Ν.Δ.	ΧΡΥΣΗ ΑΥΓΗ	ΤΟ ΠΟΤΑΜΙ	ΚΚΕ	ΑΝ. ΕΛ.	ΠΑΣΟΚ
Συμφωνώ	54,7	77,1	93,3	44,4	38,9	76,0	56,5
Μάλλον Συμφωνώ	11,4	11,9	1,7	23,6	8,9	8,4	16,1
Μάλλον Διαφωνώ	10,2	4,6	5,0	13,9	11,5	6,2	11,3
Διαφωνώ	22,9	5,7	0,0	18,1	39,8	9,4	16,1
Δ.Ξ. / Δ.Α.	0,8	0,7	0,0	0,0	0,9	0,0	0,0

	ΑΡΙΣΤΕΡΑ	ΚΕΝΤΡΟΑΡΙΣΤΕΡΑ	ΚΕΝΤΡΟ	ΚΕΝΤΡΟΔΕΞΙΑ	ΔΕΞΙΑ	Δ.Ξ. / Δ.Α.
Συμφωνώ	42,0	55,3	66,7	75,0	86,1	62,5
Μάλλον Συμφωνώ	10,5	13,5	14,5	14,9	5,5	10,0
Μάλλον Διαφωνώ	12,2	10,8	7,0	4,7	3,6	10,3
Διαφωνώ	34,4	20,0	11,7	5,0	4,8	15,0
Δ.Ξ. / Δ.Α.	0,9	0,4	0,2	0,3	0,0	2,2

Πίνακας Γ37.3: Η παρουσία μεταναστών στη χώρα μας αυξάνει την ανεργία

	ΣΥΝΟΛΟ	ΑΝΔΡΑΣ	ΓΥΝΑΙΚΑ	18-24	25-39	40-54	55-64	65 +	Α' ΒΑΘΜΙΑ	Β' ΒΑΘΜΙΑ	Γ' ΒΑΘΜΙΑ	ΜΕΤΑΠΤΥ-ΧΙΑΚΟ
Συμφωνώ	60,6	60,5	60,8	47,1	53,5	59,6	64,1	70,9	81,2	70,2	54,5	35,4
Μάλλον Συμφωνώ	9,2	8,4	10,1	13,0	9,8	8,4	8,8	8,7	4,9	7,2	10,7	13,6
Μάλλον Διαφωνώ	8,9	9,9	7,9	14,1	12,0	8,9	5,2	6,4	3,2	6,4	10,2	17,2
Διαφωνώ	21,1	21,1	21,0	25,8	24,5	23,1	21,6	13,7	10,3	16,2	24,4	33,5
Δ.Ξ. / Δ.Α.	0,2	0,1	0,2	0,0	0,2	0,0	0,3	0,3	0,4	0,0	0,2	0,3

	< 500 €	501 - 1.000 €	1.001 - 1.500 €	1.501 - 2.000 €	2.001 - 3.000 €	> 3.001 €	Δ.Ξ. / Δ.Α.
Συμφωνώ	76,1	65,2	61,3	58,3	48,2	54,0	56,8
Μάλλον Συμφωνώ	7,7	9,4	8,6	8,8	11,4	12,6	6,3
Μάλλον Διαφωνώ	2,1	6,3	10,1	10,5	13,4	9,0	10,9
Διαφωνώ	14,1	19,0	19,8	22,2	26,7	24,4	26,0
Δ.Ξ. / Δ.Α.	0,0	0,1	0,2	0,2	0,3	0,0	0,0

	ΔΗΜΟΣΙΟΣ ΥΠΑΛΛ.	ΙΔΙΩΤΙΚΟΣ ΥΠΑΛΛ.	Ε.Ε.Ε	Ε.Ε.Τ	ΕΠΙΧΕΙΡ	ΑΓΡΟ-ΤΗΣ	ΦΟΙΤΗΤΗΣ / ΣΠΟΥΔΑΣΤ	ΝΟΙΚΟΚΥΡΑ	ΣΥΝΤΑΞΙ-ΟΥΧΟΣ	ΑΝΕΡΓΟΣ
Συμφωνώ	51,2	53,5	42,7	62,7	58,3	82,6	31,9	76,2	67,9	63,1
Μάλλον Συμφωνώ	11,5	12,1	6,9	5,3	12,8	0,0	13,5	8,5	7,9	10,8
Μάλλον Διαφωνώ	11,9	8,1	14,9	6,1	14,6	3,1	25,1	4,2	6,9	8,9
Διαφωνώ	25,4	26,3	34,7	25,9	14,3	14,3	29,5	10,2	17,2	17,2
Δ.Ξ. / Δ.Α.	0,0	0,0	0,8	0,0	0,0	0,0	0,0	0,9	0,1	0,0

	ΑΝΩΤΕΡΗ -> ΜΕΣΑΙΑ	ΜΕΣΑΙΑ	ΚΑΤΩΤΕΡΗ -> ΜΕΣΑΙΑ	ΑΤΤΙΚΗ	ΘΕΣΣΑ-ΛΟΝΙΚΗ	ΒΟΡΕΙΑ ΕΛΛΑΔΑ	ΚΕΝΤΡΙΚΗ ΕΛΛΑΔΑ	ΑΙΓΑΙΟ / ΚΡΗΤΗ	ΑΣΤΙ-ΚΗ	ΑΓΡΟΤΙΚΗ
Συμφωνώ	64,6	60,3	60,3	55,1	55,4	64,9	67,4	61,0	58,4	68,2
Μάλλον Συμφωνώ	6,0	10,0	9,2	10,3	11,8	9,1	5,9	9,9	10,1	6,2
Μάλλον Διαφωνώ	5,2	9,4	9,3	10,0	9,5	6,6	10,0	7,5	9,4	7,2
Διαφωνώ	23,8	20,2	21,0	24,4	23,3	19,0	16,7	21,3	22,0	17,9
Δ.Ξ. / Δ.Α.	0,4	0,1	0,2	0,2	0,0	0,4	0,0	0,3	0,1	0,5

	ΣΥΡΙΖΑ	Ν.Δ.	ΧΡΥΣΗ ΑΥΓΗ	ΤΟ ΠΟΤΑΜΙ	ΚΚΕ	ΑΝ. ΕΛ.	ΠΑΣΟΚ
Συμφωνώ	53,6	72,5	91,7	46,5	41,6	74,0	53,2
Μάλλον Συμφωνώ	10,0	7,6	4,9	16,0	9,8	5,2	10,5
Μάλλον Διαφωνώ	9,4	6,4	1,7	13,2	9,7	6,2	11,3
Διαφωνώ	26,9	13,5	1,7	24,3	38,9	14,6	23,4
Δ.Ξ. / Δ.Α.	0,1	0,0	0,0	0,0	0,0	0,0	1,6

	ΑΡΙΣΤΕΡΑ	ΚΕΝΤΡΟΑΡΙΣΤΕΡΑ	ΚΕΝΤΡΟ	ΚΕΝΤΡΟΔΕΞΙΑ	ΔΕΞΙΑ	Δ.Ξ. / Δ.Α.
Συμφωνώ	41,5	51,9	65,3	69,5	83,3	69,8
Μάλλον Συμφωνώ	12,5	10,8	8,1	8,8	4,2	6,7
Μάλλον Διαφωνώ	10,0	10,5	9,8	8,5	2,9	8,1
Διαφωνώ	35,7	26,4	16,6	13,2	9,6	15,3
Δ.Ξ. / Δ.Α.	0,3	0,4	0,2	0,0	0,0	0,0

Πίνακας Γ37.4: Η παρουσία μεταναστών στη χώρα μας έχει θετική οικονομική επίπτωση

	ΣΥΝΟΛΟ	ΑΝΔΡΑΣ	ΓΥΝΑΙΚΑ	18-24	25-39	40-54	55-64	65 +	Α' ΒΑΘΜΙΑ	Β' ΒΑΘΜΙΑ	Γ' ΒΑΘΜΙΑ	ΜΕΤΑΠΤΥ-ΧΙΑΚΟ
Συμφωνώ	23,4	26,1	20,8	9,4	18,0	23,1	28,3	30,6	36,2	24,6	20,2	21,8
Μάλλον Συμφωνώ	11,2	11,5	10,8	10,9	8,1	12,7	12,4	11,8	8,5	8,5	12,5	16,7
Μάλλον Διαφωνώ	10,3	11,1	9,6	18,2	13,5	10,2	5,3	8,0	5,1	6,7	13,4	15,4
Διαφωνώ	53,3	49,5	57,0	57,9	58,7	53,1	52,3	47,2	48,5	58,4	51,9	44,9
Δ.Ξ. / Δ.Α.	1,8	1,8	1,8	3,6	1,7	0,9	1,7	2,4	1,7	1,8	2,0	1,2

	< 500 €	501 - 1.000 €	1.001 - 1.500 €	1.501 - 2.000 €	2.001 - 3.000 €	> 3.001 €	Δ.Ξ. / Δ.Α.
Συμφωνώ	20,7	24,1	23,0	22,0	27,5	20,4	24,5
Μάλλον Συμφωνώ	4,7	7,5	12,9	13,2	14,4	15,8	11,1
Μάλλον Διαφωνώ	10,3	8,6	9,5	11,1	14,7	11,5	9,0
Διαφωνώ	62,1	57,9	53,4	51,1	42,1	52,3	51,5
Δ.Ξ. / Δ.Α.	2,2	1,9	1,2	2,6	1,3	0,0	3,9

	ΔΗΜΟΣΙΟΣ ΥΠΑΛΛ.	ΙΔΙΩΤΙΚΟΣ ΥΠΑΛΛ.	Ε.Ε.Ε	Ε.Ε.Τ	ΕΠΙΧΕΙΡ	ΑΓΡΟ-ΤΗΣ	ΦΟΙΤΗΤΗΣ / ΣΠΟΥΔΑΣΤ	ΝΟΙΚΟΚΥΡΑ	ΣΥΝΤΑΞΙ-ΟΥΧΟΣ	ΑΝΕΡΓΟΣ
Συμφωνώ	22,5	18,4	24,6	21,8	24,9	23,2	10,7	21,4	31,6	16,6
Μάλλον Συμφωνώ	13,1	10,7	9,7	10,4	19,9	11,7	14,4	8,5	12,0	9,0
Μάλλον Διαφωνώ	10,7	12,4	16,4	11,9	8,2	0,0	27,7	4,4	7,9	9,5
Διαφωνώ	53,2	56,6	49,3	53,7	47,0	65,1	44,9	64,8	46,2	61,7
Δ.Ξ. / Δ.Α.	0,5	1,9	0,0	2,2	0,0	0,0	2,3	0,9	2,3	3,2

	ΑΝΩΤΕΡΗ -> ΜΕΣΑΙΑ	ΜΕΣΑΙΑ	ΚΑΤΩΤΕΡΗ -> ΜΕΣΑΙΑ	ΑΤΤΙΚΗ	ΘΕΣΣΑ-ΛΟΝΙΚΗ	ΒΟΡΕΙΑ ΕΛΛΑΔΑ	ΚΕΝΤΡΙΚΗ ΕΛΛΑΔΑ	ΑΙΓΑΙΟ / ΚΡΗΤΗ	ΑΣΤΙ-ΚΗ	ΑΓΡΟΤΙΚΗ
Συμφωνώ	22,8	23,7	22,5	21,3	18,2	24,2	25,4	29,7	21,9	28,7
Μάλλον Συμφωνώ	10,0	11,2	11,5	14,1	10,8	9,9	9,4	8,2	11,6	9,5
Μάλλον Διαφωνώ	8,0	10,2	11,8	9,9	12,7	8,4	11,9	10,2	10,5	9,7
Διαφωνώ	57,1	53,4	52,0	53,2	55,4	56,4	52,2	47,4	54,3	49,8
Δ.Ξ. / Δ.Α.	2,1	1,5	2,2	1,5	2,9	1,1	1,1	4,5	1,7	2,3

	ΣΥΡΙΖΑ	Ν.Δ.	ΧΡΥΣΗ ΑΥΓΗ	ΤΟ ΠΟΤΑΜΙ	ΚΚΕ	ΑΝ. ΕΛ.	ΠΑΣΟΚ
Συμφωνώ	25,5	23,4	18,3	24,3	23,9	15,6	35,5
Μάλλον Συμφωνώ	12,5	9,6	0,0	19,4	9,8	8,3	12,9
Μάλλον Διαφωνώ	10,6	9,2	1,7	12,5	15,9	9,4	10,5
Διαφωνώ	50,1	55,7	78,3	41,0	46,9	66,7	37,9
Δ.Ξ. / Δ.Α.	1,3	2,1	1,7	2,8	3,5	0,0	3,2

	ΑΡΙΣΤΕΡΑ	ΚΕΝΤΡΟΑΡΙΣΤΕΡΑ	ΚΕΝΤΡΟ	ΚΕΝΤΡΟΔΕΞΙΑ	ΔΕΞΙΑ	Δ.Ξ. / Δ.Α.
Συμφωνώ	26,7	24,8	20,6	25,7	18,3	19,7
Μάλλον Συμφωνώ	15,0	13,0	12,6	8,5	4,8	6,9
Μάλλον Διαφωνώ	11,9	11,3	10,1	10,0	6,8	9,7
Διαφωνώ	44,2	49,8	54,7	54,9	68,1	59,3
Δ.Ξ. / Δ.Α.	2,3	1,1	2,0	0,9	1,9	4,3

Πίνακας Γ37.5: Η παρουσία μεταναστών στη χώρα μας εμπλουτίζει τον πολιτισμό μας

	ΣΥΝΟΛΟ	ΑΝΔΡΑΣ	ΓΥΝΑΙΚΑ	18-24	25-39	40-54	55-64	65 +	Α' ΒΑΘΜΙΑ	Β' ΒΑΘΜΙΑ	Γ' ΒΑΘΜΙΑ	ΜΕΤΑΠΤΥ-ΧΙΑΚΟ
Συμφωνώ	18,9	19,4	18,5	25,6	20,4	20,3	18,7	14,2	15,0	15,7	19,9	29,2
Μάλλον Συμφωνώ	10,1	10,7	9,5	12,1	13,1	10,5	8,3	7,0	2,4	6,3	14,0	14,4
Μάλλον Διαφωνώ	7,6	7,4	7,8	9,3	10,0	7,6	3,6	7,2	3,5	6,9	8,3	10,9
Διαφωνώ	62,6	61,6	63,6	53,0	56,1	61,3	68,5	69,9	77,5	70,6	57,0	44,7
Δ.Ξ. / Δ.Α.	0,8	0,9	0,6	0,0	0,4	0,3	0,9	1,7	1,6	0,5	0,8	0,8

	< 500 €	501 - 1.000 €	1.001 - 1.500 €	1.501 - 2.000 €	2.001 - 3.000 €	> 3.001 €	Δ.Ξ. / Δ.Α.
Συμφωνώ	17,2	16,0	18,0	20,4	24,1	20,2	21,7
Μάλλον Συμφωνώ	7,3	8,5	12,0	11,6	9,7	11,8	7,9
Μάλλον Διαφωνώ	3,8	5,8	7,6	10,2	10,4	7,2	8,8
Διαφωνώ	70,4	69,0	62,2	55,9	55,5	60,8	60,3
Δ.Ξ. / Δ.Α.	1,3	0,7	0,2	1,9	0,3	0,0	1,3

	ΔΗΜΟΣΙΟΣ ΥΠΑΛΛ.	ΙΔΙΩΤΙΚΟΣ ΥΠΑΛΛ.	Ε.Ε.Ε	Ε.Ε.Τ	ΕΠΙΧΕΙΡ	ΑΓΡΟ-ΤΗΣ	ΦΟΙΤΗΤΗΣ / ΣΠΟΥΔΑΣΤ	ΝΟΙΚΟΚΥΡΑ	ΣΥΝΤΑΞΙ-ΟΥΧΟΣ	ΑΝΕΡΓΟΣ
Συμφωνώ	25,7	20,6	28,0	18,2	13,3	16,0	32,4	9,5	15,8	18,2
Μάλλον Συμφωνώ	14,1	10,1	11,6	12,2	2,6	3,1	12,1	5,2	8,4	13,9
Μάλλον Διαφωνώ	9,7	9,1	10,4	5,8	13,3	2,3	12,2	6,6	6,3	6,2
Διαφωνώ	50,0	59,3	50,0	63,2	70,8	78,6	43,3	78,7	68,1	60,9
Δ.Ξ. / Δ.Α.	0,5	0,9	0,0	0,6	0,0	0,0	0,0	0,0	1,4	0,8

	ΑΝΩΤΕΡΗ -> ΜΕΣΑΙΑ	ΜΕΣΑΙΑ	ΚΑΤΩΤΕΡΗ -> ΜΕΣΑΙΑ	ΑΤΤΙΚΗ	ΘΕΣΣΑ-ΛΟΝΙΚΗ	ΒΟΡΕΙΑ ΕΛΛΑΔΑ	ΚΕΝΤΡΙΚΗ ΕΛΛΑΔΑ	ΑΙΓΑΙΟ / ΚΡΗΤΗ	ΑΣΤΙ-ΚΗ	ΑΓΡΟΤΙΚΗ
Συμφωνώ	18,5	18,7	19,0	21,1	18,0	16,3	16,9	22,6	19,0	18,7
Μάλλον Συμφωνώ	9,4	9,3	11,8	11,5	14,5	6,7	10,8	6,7	10,7	8,0
Μάλλον Διαφωνώ	8,1	7,9	6,8	8,4	8,8	5,0	9,1	6,4	8,3	5,2
Διαφωνώ	63,6	63,4	61,4	58,5	57,6	71,2	63,0	62,3	61,2	67,4
Δ.Ξ. / Δ.Α.	0,4	0,7	1,0	0,5	1,1	0,8	0,2	2,0	0,8	0,7

	ΣΥΡΙΖΑ	Ν.Δ.	ΧΡΥΣΗ ΑΥΓΗ	ΤΟ ΠΟΤΑΜΙ	ΚΚΕ	ΑΝ. ΕΛ.	ΠΑΣΟΚ
Συμφωνώ	24,2	12,4	6,7	25,0	25,7	11,5	17,7
Μάλλον Συμφωνώ	11,1	7,7	0,0	14,6	16,8	5,2	14,6
Μάλλον Διαφωνώ	6,6	6,7	3,3	14,6	8,8	7,3	10,5
Διαφωνώ	57,5	72,5	88,3	45,1	47,8	75,0	54,8
Δ.Ξ. / Δ.Α.	0,6	0,7	1,7	0,7	0,9	1,0	2,4

	ΑΡΙΣΤΕΡΑ	ΚΕΝΤΡΟΑΡΙΣΤΕΡΑ	ΚΕΝΤΡΟ	ΚΕΝΤΡΟΔΕΞΙΑ	ΔΕΞΙΑ	Δ.Ξ. / Δ.Α.
Συμφωνώ	32,2	21,9	16,2	10,2	11,8	15,7
Μάλλον Συμφωνώ	12,8	12,5	10,8	7,0	2,9	11,3
Μάλλον Διαφωνώ	6,8	9,4	8,9	7,1	1,9	9,7
Διαφωνώ	47,3	55,8	63,1	75,1	82,7	61,9
Δ.Ξ. / Δ.Α.	0,9	0,4	1,0	0,6	0,6	1,4

Πίνακας Γ37.6: Η παρουσία μεταναστών στη χώρα μας βοηθάει στην επίλυση του δημογραφικού προβλήματος της Ελλάδας

	ΣΥΝΟΛΟ	ΑΝΔΡΑΣ	ΓΥΝΑΙΚΑ	18-24	25-39	40-54	55-64	65 +	Α' ΒΑΘΜΙΑ	Β' ΒΑΘΜΙΑ	Γ' ΒΑΘΜΙΑ	ΜΕΤΑΠΤΥ-ΧΙΑΚΟ
Συμφωνώ	14,7	15,2	14,3	12,8	11,1	16,2	16,1	16,6	18,9	14,1	13,2	19,6
Μάλλον Συμφωνώ	9,1	7,6	10,5	5,4	8,7	9,8	7,6	10,4	4,4	7,0	10,3	14,6
Μάλλον Διαφωνώ	8,0	8,3	7,7	16,5	10,1	8,2	4,4	5,4	4,4	5,8	9,3	13,5
Διαφωνώ	66,5	67,4	65,6	64,7	68,5	65,1	69,4	64,8	68,4	71,4	65,5	52,3
Δ.Ξ. / Δ.Α.	1,7	1,5	1,9	0,6	1,6	0,7	2,5	2,8	3,9	1,7	1,7	0,0

	< 500 €	501 - 1.000 €	1.001 - 1.500 €	1.501 - 2.000 €	2.001 - 3.000 €	> 3.001 €	Δ.Ξ. / Δ.Α.
Συμφωνώ	11,7	14,8	12,4	17,6	18,4	14,2	13,1
Μάλλον Συμφωνώ	7,3	6,6	10,3	8,7	11,0	11,2	11,3
Μάλλον Διαφωνώ	5,1	6,9	8,3	8,4	10,1	11,6	6,9
Διαφωνώ	73,1	69,1	66,9	65,0	59,4	63,0	67,1
Δ.Ξ. / Δ.Α.	2,8	2,6	2,1	0,3	1,1	0,0	1,6

	ΔΗΜΟΣΙΟΣ ΥΠΑΛΛ.	ΙΔΙΩΤΙΚΟΣ ΥΠΑΛΛ.	Ε.Ε.Ε	Ε.Ε.Τ	ΕΠΙΧΕΙΡ	ΑΓΡΟ-ΤΗΣ	ΦΟΙΤΗΤΗΣ / ΣΠΟΥΔΑΣΤ	ΝΟΙΚΟΚΥΡΑ	ΣΥΝΤΑΞΙ-ΟΥΧΟΣ	ΑΝΕΡΓΟΣ
Συμφωνώ	19,6	14,9	15,1	16,4	8,2	16,5	11,3	13,1	15,8	10,2
Μάλλον Συμφωνώ	13,9	5,1	12,3	7,0	2,5	8,1	6,2	7,4	9,3	11,7
Μάλλον Διαφωνώ	8,4	10,0	12,2	7,9	3,9	5,1	23,4	3,4	5,8	7,7
Διαφωνώ	56,9	68,9	59,5	67,8	85,4	70,3	59,1	74,2	66,2	68,7
Δ.Ξ. / Δ.Α.	1,2	1,1	0,9	0,9	0,0	0,0	0,0	1,9	2,9	1,7

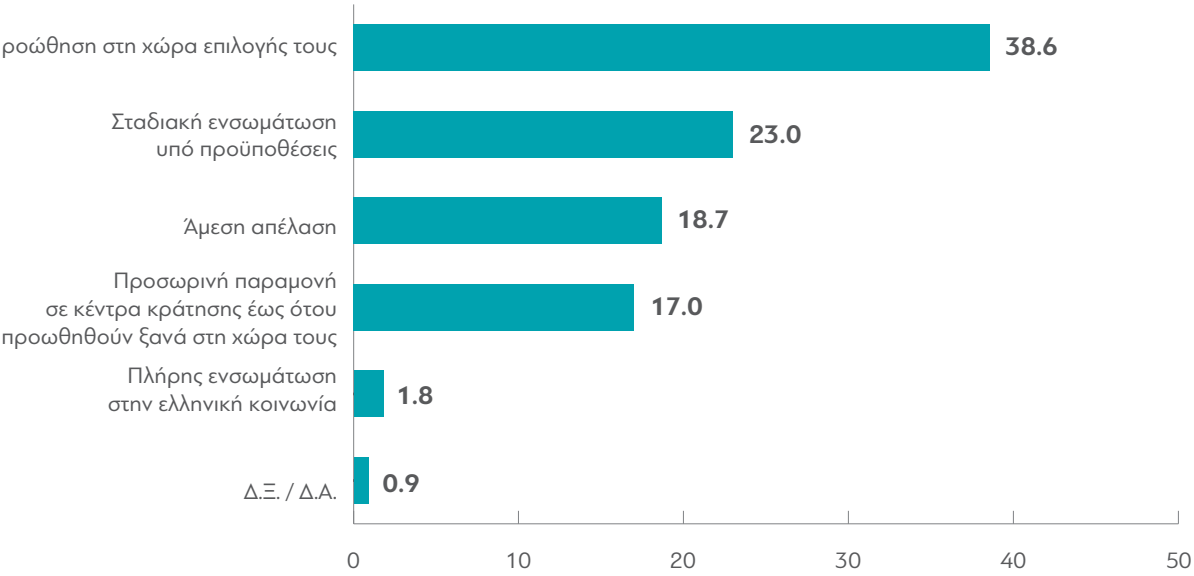
	ΑΝΩΤΕΡΗ -> ΜΕΣΑΙΑ	ΜΕΣΑΙΑ	ΚΑΤΩΤΕΡΗ -> ΜΕΣΑΙΑ	ΑΤΤΙΚΗ	ΘΕΣΣΑ-ΛΟΝΙΚΗ	ΒΟΡΕΙΑ ΕΛΛΑΔΑ	ΚΕΝΤΡΙΚΗ ΕΛΛΑΔΑ	ΑΙΓΑΙΟ / ΚΡΗΤΗ	ΑΣΤΙ-ΚΗ	ΑΓΡΟΤΙΚΗ
Συμφωνώ	14,7	15,9	12,1	15,0	12,8	15,7	14,2	15,1	14,6	15,2
Μάλλον Συμφωνώ	11,7	8,9	7,8	9,9	9,1	6,7	8,4	11,6	9,1	8,8
Μάλλον Διαφωνώ	8,0	7,8	8,5	8,7	9,4	6,2	9,8	5,0	8,2	7,5
Διαφωνώ	65,2	65,8	69,0	65,3	66,1	68,3	66,8	66,5	66,7	65,9
Δ.Ξ. / Δ.Α.	0,4	1,6	2,6	1,1	2,6	3,1	0,8	1,8	1,4	2,6

	ΣΥΡΙΖΑ	Ν.Δ.	ΧΡΥΣΗ ΑΥΓΗ	ΤΟ ΠΟΤΑΜΙ	ΚΚΕ	ΑΝ. ΕΛ.	ΠΑΣΟΚ
Συμφωνώ	17,3	13,8	3,3	22,9	16,8	6,2	16,9
Μάλλον Συμφωνώ	8,1	8,4	3,3	15,3	9,8	7,3	16,9
Μάλλον Διαφωνώ	9,1	6,7	1,7	12,5	8,8	5,2	6,5
Διαφωνώ	62,7	69,5	91,7	48,6	62,8	81,3	57,3
Δ.Ξ. / Δ.Α.	2,8	1,6	0,0	0,7	1,8	0,0	2,4

	ΑΡΙΣΤΕΡΑ	ΚΕΝΤΡΟΑΡΙΣΤΕΡΑ	ΚΕΝΤΡΟ	ΚΕΝΤΡΟΔΕΞΙΑ	ΔΕΞΙΑ	Δ.Ξ. / Δ.Α.
Συμφωνώ	18,2	16,0	16,6	9,3	12,8	13,2
Μάλλον Συμφωνώ	12,6	8,6	9,0	9,2	4,8	6,1
Μάλλον Διαφωνώ	10,2	10,6	7,8	7,1	1,7	6,1
Διαφωνώ	57,1	62,7	65,0	72,5	78,8	74,6
Δ.Ξ. / Δ.Α.	2,0	2,0	1,5	1,9	1,9	0,0

Γ38. Τι πρέπει να γίνει με τους παράνομους μετανάστες στη χώρα μας

Γ38. ΕΡΩΤΗΣΗ: Τι πιστεύετε ότι πρέπει να γίνει με τους παράνομους μετανάστες στη χώρα μας;



Πίνακας Γ38.1: Τι πρέπει να γίνει με τους παράνομους μετανάστες στη χώρα μας

	ΣΥΝΟ-ΛΟ	ΑΝ-ΔΡΑΣ	ΓΥ-ΝΑΙΚΑ	18-24	25-39	40-54	55-64	65 +	Α' ΒΑΘΜΙΑ	Β' ΒΑΘΜΙΑ	Γ' ΒΑΘΜΙΑ	ΜΕΤΑΠΤΥ-ΧΙΑΚΟ
Πλήρης ενσωμάτωση στην ελληνική κοινωνία	1,8	2,3	1,3	1,7	2,6	1,3	1,8	1,3	0,4	1,4	1,6	4,7
Σταδιακή ενσωμάτωση υπό προϋποθέσεις	23,0	24,3	21,6	29,6	26,7	22,9	19,7	19,3	10,4	18,4	26,7	34,0
Προσωρινή παραμονή σε κέντρα κράτησης έως ότου προωθηθούν ξανά στην χώρα τους	17,0	18,7	15,4	16,3	12,2	12,9	21,4	23,8	18,6	17,4	17,4	12,9
Άμεση απέλαση	18,7	18,5	18,9	16,6	20,0	16,9	16,9	21,0	33,8	21,6	15,1	10,7
Πρωώθηση στη χώρα επιλογής τους	38,6	35,0	42,2	35,8	38,1	44,9	39,1	33,3	35,0	40,7	38,2	36,7
Δ.Ξ. / Δ.Α.	0,9	1,2	0,6	0,0	0,4	1,1	1,1	1,3	1,8	0,5	1,0	1,0

	< 500 €	501 - 1.000 €	1.001 - 1.500 €	1.501 - 2.000 €	2.001 - 3.000 €	> 3.001 €	Δ.Ξ. / Δ.Α.
Πλήρης ενσωμάτωση στην ελληνική κοινωνία	0,6	2,2	1,6	1,2	2,0	3,6	1,3
Σταδιακή ενσωμάτωση υπό προϋποθέσεις	18,0	18,9	22,9	27,0	29,3	28,6	18,3
Προσωρινή παραμονή σε κέντρα κράτησης έως ότου προωθηθούν ξανά στην χώρα τους	17,4	17,2	14,3	17,2	21,3	17,2	16,8
Άμεση απέλαση	28,7	22,2	20,9	11,4	12,3	14,4	18,5
Πρωώθηση στη χώρα επιλογής τους	34,2	38,8	40,0	42,7	33,5	34,6	42,8
Δ.Ξ. / Δ.Α.	1,1	0,7	0,3	0,5	1,6	1,6	2,3

	ΔΗΜΟΣΙΟΣ ΥΠΑΛΛ.	ΙΔΙΩ-ΤΙΚΟΣ ΥΠΑΛΛ.	Ε.Ε.Ε	Ε.Ε.Τ	ΕΠΙΧΕΙΡ	ΑΓΡΟ-ΤΗΣ	ΦΟΙΤΗΤΗΣ / ΣΠΟΥΔΑΣΤ	ΝΟΙΚΟ-ΚΥΡΑ	ΣΥΝΤΑ-ΞΙΟΥΧΟΣ	ΑΝΕΡ-ΓΟΣ
Πλήρης ενσωμάτωση στην ελληνική κοινωνία	1,7	1,8	2,3	2,5	2,6	4,5	2,9	0,5	1,3	2,2
Σταδιακή ενσωμάτωση υπό προϋποθέσεις	29,3	27,7	32,4	23,1	31,5	8,9	29,9	12,8	20,1	20,1
Προσωρινή παραμονή σε κέντρα κράτησης έως ότου προωθηθούν ξανά στην χώρα τους	13,3	14,1	14,5	14,3	20,2	8,7	21,4	12,4	23,4	13,5
Άμεση απέλαση	11,0	16,1	10,4	14,8	21,7	37,2	8,7	28,3	20,3	23,0
Πρωώθηση στη χώρα επιλογής τους	44,3	39,9	39,7	44,6	21,4	40,7	37,1	45,3	33,3	40,5
Δ.Ξ. / Δ.Α.	0,4	0,4	0,7	0,7	2,6	0,0	0,0	0,7	1,6	0,7

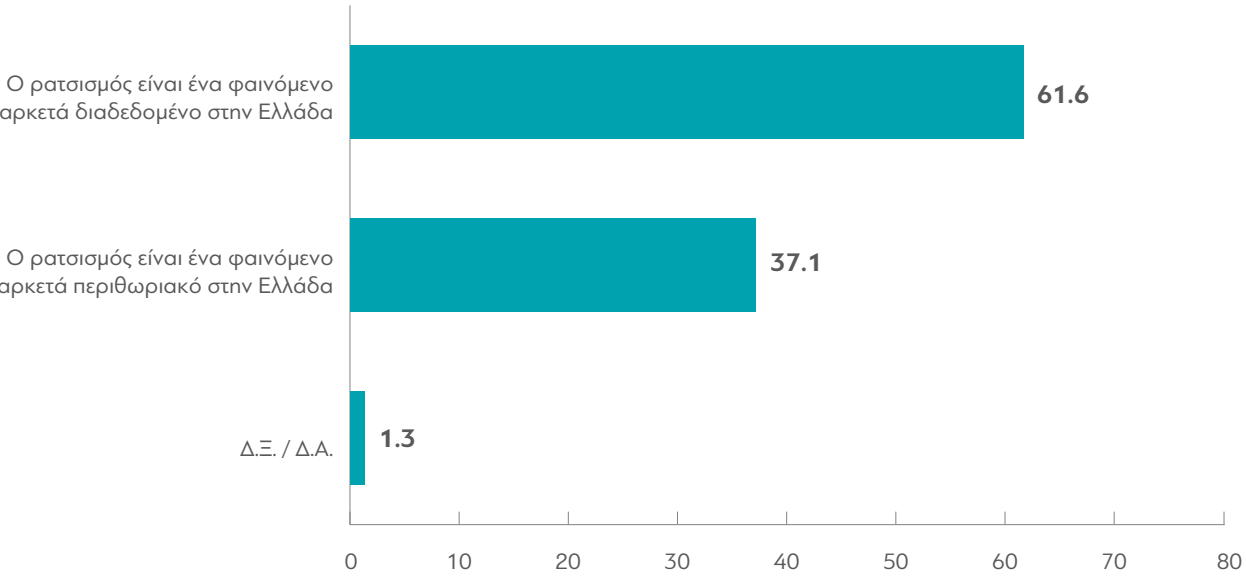
	ΑΝΩΤΕΡΗ -> ΜΕΣΑΙΑ	ΜΕΣΑΙΑ	ΚΑΤΩΤΕΡΗ -> ΜΕΣΑΙΑ	ΑΤΤΙΚΗ	ΘΕΣΣΑ-ΛΟΝΙΚΗ	ΒΟΡΕΙΑ ΕΛΛΑΔΑ	ΚΕΝΤΡΙΚΗ ΕΛΛΑΔΑ	ΑΙΓΑΙΟ / ΚΡΗΤΗ	ΑΣΤΙ-ΚΗ	ΑΓΡΟ-ΤΙΚΗ
Πλήρης ενσωμάτωση στην ελληνική κοινωνία	0,4	2,1	1,7	1,7	2,5	1,6	2,0	1,2	1,8	1,5
Σταδιακή ενσωμάτωση υπό προϋποθέσεις	24,2	22,1	23,9	25,1	23,3	20,3	22,3	22,9	23,7	20,7
Προσωρινή παραμονή σε κέντρα κράτησης έως ότου προωθηθούν ξανά στην χώρα τους	23,0	16,9	15,1	17,1	15,5	18,3	16,3	17,1	16,8	17,7
Άμεση απέλαση	15,3	19,8	18,5	17,0	19,3	20,4	19,8	18,0	18,4	19,8
Πρωώθηση στη χώρα επιλογής τους	37,1	38,2	39,6	38,3	39,0	38,2	38,9	39,2	38,6	38,8
Δ.Ξ. / Δ.Α.	0,0	0,9	1,2	0,8	0,4	1,2	0,7	1,6	0,7	1,5

	ΣΥΡΙΖΑ	Ν.Δ.	ΧΡΥΣΗ ΑΥΓΗ	ΤΟ ΠΟΤΑΜΙ	ΚΚΕ	ΑΝ. ΕΛ.	ΠΑΣΟΚ
Πλήρης ενσωμάτωση στην ελληνική κοινωνία	2,5	0,7	0,0	2,1	4,4	0,0	1,6
Σταδιακή ενσωμάτωση υπό προϋποθέσεις	28,4	15,6	5,0	41,7	22,1	8,3	26,6
Προσωρινή παραμονή σε κέντρα κράτησης έως ότου προωθηθούν ξανά στην χώρα τους	12,6	24,8	10,0	18,8	10,6	20,8	22,6
Άμεση απέλαση	12,4	22,5	63,3	5,6	10,6	24,0	12,1
Πρωώθηση στη χώρα επιλογής τους	43,4	35,5	21,7	29,0	51,4	46,9	35,5
Δ.Ξ. / Δ.Α.	0,7	0,9	0,0	2,8	0,9	0,0	1,6

	ΑΡΙΣΤΕΡΑ	ΚΕΝΤΡΟΑΡΙΣΤΕΡΑ	ΚΕΝΤΡΟ	ΚΕΝΤΡΟΔΕΞΙΑ	ΔΕΞΙΑ	Δ.Ξ. / Δ.Α.
Πλήρης ενσωμάτωση στην ελληνική κοινωνία	4,1	2,1	0,9	0,7	0,0	2,3
Σταδιακή ενσωμάτωση υπό προϋποθέσεις	29,0	31,9	23,5	15,3	7,1	20,2
Προσωρινή παραμονή σε κέντρα κράτησης έως ότου προωθηθούν ξανά στην χώρα τους	10,6	14,6	18,3	25,3	18,9	13,6
Άμεση απέλαση	9,8	10,4	18,2	19,9	43,6	31,4
Πρωώθηση στη χώρα επιλογής τους	45,9	40,4	38,0	37,4	30,4	30,8
Δ.Ξ. / Δ.Α.	0,5	0,7	1,0	1,5	0,0	1,7

Γ39. Άποψη για το φαινόμενο του ρατσισμού στην Ελλάδα

Γ39. ΕΡΩΤΗΣΗ: Ποια από τις παρακάτω δύο απόψεις σας εκφράζει περισσότερο;



Πίνακας Γ39.1: Άποψη για το φαινόμενο του ρατσισμού στην Ελλάδα

	ΣΥΝΟΛΟ	ΑΝΔΡΑΣ	ΓΥΝΑΙΚΑ	18-24	25-39	40-54	55-64	65 +	Α' ΒΑΘΜΙΑ	Β' ΒΑΘΜΙΑ	Γ' ΒΑΘΜΙΑ	ΜΕΤΑΠΤΥ-ΧΙΑΚΟ
Ο ρατσισμός είναι ένα φαινόμενο αρκετά διαδεδομένο στην Ελλάδα	61,6	58,4	64,8	89,2	77,1	59,8	52,8	45,0	46,2	60,4	64,8	65,8
Ο ρατσισμός είναι ένα φαινόμενο αρκετά περιθωριακό στην Ελλάδα	37,1	40,1	34,1	10,8	21,5	39,0	46,9	52,7	50,7	38,6	33,9	33,2
Δ.Ξ. / Δ.Α.	1,3	1,5	1,1	0,0	1,4	1,2	0,3	2,3	3,1	1,0	1,3	1,0

	< 500 €	501 - 1.000 €	1.001 - 1.500 €	1.501 - 2.000 €	2.001 - 3.000 €	> 3.001 €	Δ.Ξ. / Δ.Α.
Ο ρατσισμός είναι ένα φαινόμενο αρκετά διαδεδομένο στην Ελλάδα	60,9	62,6	61,7	61,7	58,7	64,0	61,5
Ο ρατσισμός είναι ένα φαινόμενο αρκετά περιθωριακό στην Ελλάδα	37,2	36,2	37,3	37,1	38,8	36,0	37,2
Δ.Ξ. / Δ.Α.	1,9	1,2	1,0	1,2	2,5	0,0	1,3

	ΔΗΜΟΣΙΟΣ ΥΠΑΛΛ.	ΙΔΙΩΤΙΚΟΣ ΥΠΑΛΛ.	Ε.Ε.Ε	Ε.Ε.Τ	ΕΠΙΧΕΙΡ	ΑΓΡΟΤΗΣ	ΦΟΙΤΗΤΗΣ / ΣΠΟΥΔΑΣΤ	ΝΟΙΚΟ-ΚΥΡΑ	ΣΥΝΤΑΞΙ-ΟΥΧΟΣ	ΑΝΕΡΓΟΣ
Ο ρατσισμός είναι ένα φαινόμενο αρκετά διαδεδομένο στην Ελλάδα	63,1	75,5	67,8	59,1	54,2	47,1	87,9	63,5	47,8	67,7
Ο ρατσισμός είναι ένα φαινόμενο αρκετά περιθωριακό στην Ελλάδα	35,0	23,6	29,2	39,3	45,8	51,1	12,1	36,5	50,6	31,3
Δ.Ξ. / Δ.Α.	1,9	0,9	3,0	1,6	0,0	1,8	0,0	0,0	1,6	1,0

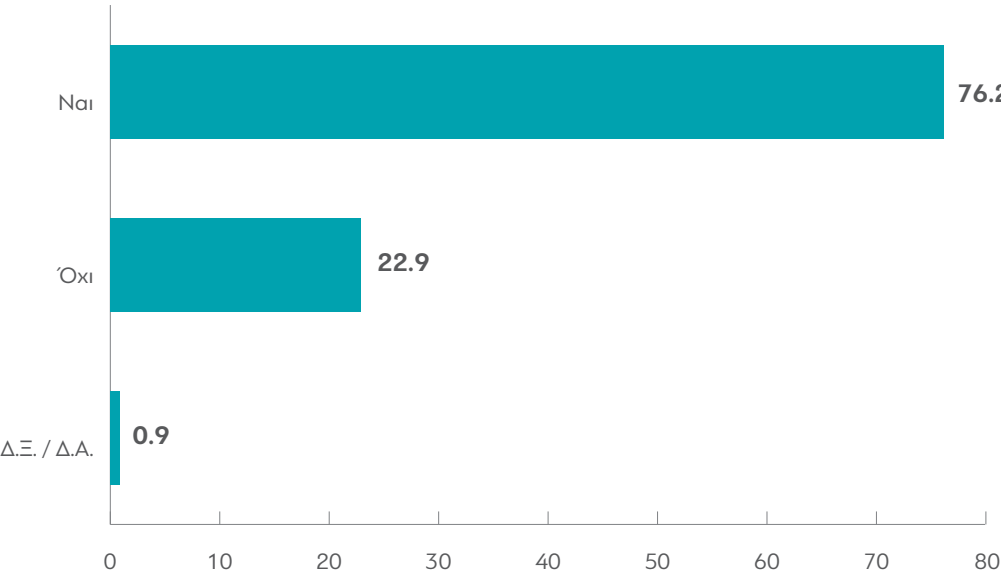
	ΑΝΩΤΕΡΗ -> ΜΕΣΑΙΑ	ΜΕΣΑΙΑ	ΚΑΤΩΤΕΡΗ -> ΜΕΣΑΙΑ	ΑΤΤΙΚΗ	ΘΕΣΣΑΛΟ-ΝΙΚΗ	ΒΟΡΕΙΑ ΕΛΛΑΔΑ	ΚΕΝΤΡΙΚΗ ΕΛΛΑΔΑ	ΑΙΓΑΙΟ / ΚΡΗΤΗ	ΑΣΤΙ-ΚΗ	ΑΓΡΟΤΙΚΗ
Ο ρατσισμός είναι ένα φαινόμενο αρκετά διαδεδομένο στην Ελλάδα	57,9	62,7	60,9	64,0	70,5	58,9	59,4	55,3	62,2	59,5
Ο ρατσισμός είναι ένα φαινόμενο αρκετά περιθωριακό στην Ελλάδα	41,0	36,2	37,4	34,6	28,9	39,0	40,4	42,2	36,5	39,1
Δ.Ξ. / Δ.Α.	1,1	1,1	1,7	1,4	0,6	2,1	0,2	2,5	1,3	1,4

	ΣΥΡΙΖΑ	Ν.Δ.	ΧΡΥΣΗ ΑΥΓΗ	ΤΟ ΠΟΤΑΜΙ	ΚΚΕ	ΑΝ. ΕΛ.	ΠΑΣΟΚ
Ο ρατσισμός είναι ένα φαινόμενο αρκετά διαδεδομένο στην Ελλάδα	65,5	55,7	51,7	69,4	76,1	58,3	47,6
Ο ρατσισμός είναι ένα φαινόμενο αρκετά περιθωριακό στην Ελλάδα	33,7	42,9	48,3	27,8	21,2	39,6	50,0
Δ.Ξ. / Δ.Α.	0,8	1,4	0,0	2,8	2,7	2,1	2,4

	ΑΡΙΣΤΕΡΑ	ΚΕΝΤΡΟΑΡΙΣΤΕΡΑ	ΚΕΝΤΡΟ	ΚΕΝΤΡΟΔΕΞΙΑ	ΔΕΞΙΑ	Δ.Ξ. / Δ.Α.
Ο ρατσισμός είναι ένα φαινόμενο αρκετά διαδεδομένο στην Ελλάδα	71,3	63,0	54,3	53,1	65,8	69,0
Ο ρατσισμός είναι ένα φαινόμενο αρκετά περιθωριακό στην Ελλάδα	27,6	35,9	44,1	45,6	33,6	28,5
Δ.Ξ. / Δ.Α.	1,2	1,1	1,6	1,2	0,6	2,5

Γ40. Άποψη για την ύπαρξη ρατσιστικής βίας στην ελληνική κοινωνία

Γ40. ΕΡΩΤΗΣΗ: Υπάρχει κατά τη γνώμη σας ρατσιστική βία στην ελληνική κοινωνία;



Πίνακας Γ40.1: Άποψη για την ύπαρξη ρατσιστικής βίας στην ελληνική κοινωνία

	ΣΥΝΟΛΟ	ΑΝΔΡΑΣ	ΓΥΝΑΙΚΑ	18-24	25-39	40-54	55-64	65 +	Α' ΒΑΘΜΙΑ	Β' ΒΑΘΜΙΑ	Γ' ΒΑΘΜΙΑ	ΜΕΤΑΠΤΥ-ΧΙΑΚΟ
Ναι	76,2	73,4	79,0	95,8	85,0	74,3	72,0	66,0	69,0	75,1	78,6	76,3
Όχι	22,9	25,8	20,0	4,2	14,7	25,4	26,6	31,9	30,0	23,4	20,9	23,3
Δ.Ξ. / Δ.Α.	0,9	0,8	1,0	0,0	0,3	0,3	1,4	2,1	1,0	1,5	0,5	0,4

	< 500 €	501 - 1.000 €	1.001 - 1.500 €	1.501 - 2.000 €	2.001 - 3.000 €	> 3.001 €	Δ.Ξ. / Δ.Α.
Ναι	70,9	76,5	77,6	78,1	74,9	73,0	77,8
Όχι	28,0	22,1	21,4	21,4	24,4	26,4	22,2
Δ.Ξ. / Δ.Α.	1,1	1,4	1,0	0,5	0,7	0,6	0,0

	ΔΗΜΟΣΙΟΣ ΥΠΑΛΛ.	ΙΔΙΩΤΙΚΟΣ ΥΠΑΛΛ.	Ε.Ε.Ε	Ε.Ε.Τ	ΕΠΙΧΕΙΡ	ΑΓΡΟΤΗΣ	ΦΟΙΤΗΤΗΣ / ΣΠΟΥΔΑΣΤ	ΝΟΙΚΟ-ΚΥΡΑ	ΣΥΝΤΑΞΙ-ΟΥΧΟΣ	ΑΝΕΡΓΟΣ
Ναι	77,0	81,3	82,5	71,9	61,2	75,7	94,3	73,4	69,6	81,6
Όχι	22,6	18,7	17,5	28,1	36,2	22,5	5,7	24,2	28,7	18,1
Δ.Ξ. / Δ.Α.	0,4	0,0	0,0	0,0	2,6	1,8	0,0	2,4	1,7	0,3

	ΑΝΩΤΕΡΗ -> ΜΕΣΑΙΑ	ΜΕΣΑΙΑ	ΚΑΤΩΤΕΡΗ -> ΜΕΣΑΙΑ	ΑΤΤΙΚΗ	ΘΕΣΣΑΛΟ-ΝΙΚΗ	ΒΟΡΕΙΑ ΕΛΛΑΔΑ	ΚΕΝΤΡΙΚΗ ΕΛΛΑΔΑ	ΑΙΓΑΙΟ / ΚΡΗΤΗ	ΔΣΤΙ-ΚΗ	ΑΓΡΟΤΙΚΗ
Ναι	73,5	75,7	78,1	79,7	77,3	73,2	72,4	77,9	76,5	75,1
Όχι	26,5	23,3	20,7	19,9	22,0	25,3	26,1	21,8	22,8	23,3
Δ.Ξ. / Δ.Α.	0,0	1,0	1,2	0,4	0,7	1,5	1,5	0,3	0,7	1,6

	ΣΥΡΙΖΑ	Ν.Δ.	ΧΡΥΣΗ ΑΥΓΗ	ΤΟ ΠΟΤΑΜΙ	ΚΚΕ	ΑΝ. ΕΛ.	ΠΑΣΟΚ
Ναι	81,3	69,7	48,3	81,9	92,0	68,8	77,4
Όχι	17,9	29,4	50,0	16,7	7,1	31,2	20,2
Δ.Ξ. / Δ.Α.	0,8	0,9	1,7	1,4	0,9	0,0	2,4

	ΑΡΙΣΤΕΡΑ	ΚΕΝΤΡΟΑΡΙΣΤΕΡΑ	ΚΕΝΤΡΟ	ΚΕΝΤΡΟΔΕΞΙΑ	ΔΕΞΙΑ	Δ.Ξ. / Δ.Α.
Ναι	84,3	82,5	69,3	71,3	66,1	81,5
Όχι	15,5	16,2	29,1	28,5	32,6	17,7
Δ.Ξ. / Δ.Α.	0,2	1,3	1,6	0,2	1,3	0,8

Γ41. Άποψη για το ενδεχόμενο εξάρσης της ρατσιστικής βίας στην ελληνική κοινωνία τα τελευταία 2-3 χρόνια

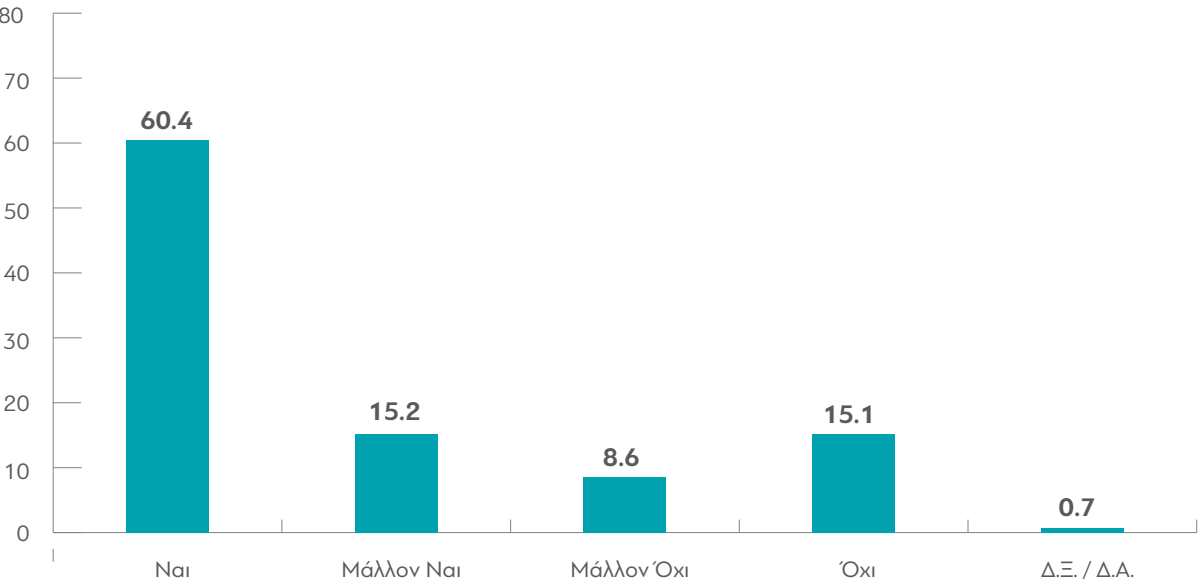
Γ41. ΕΡΩΤΗΣΗ: Θεωρείτε ότι υπάρχει έξαρση της ρατσιστικής βίας στην ελληνική κοινωνία τα τελευταία 2-3 χρόνια;

Ναι & Μάλλον Ναι

75,6

Όχι & Μάλλον Όχι

23,7



Πίνακας Γ41.1: Άποψη για το ενδεχόμενο εξάρσης της ρατσιστικής βίας στην ελληνική κοινωνία τα τελευταία 2-3 χρόνια

	ΣΥΝΟΛΟ	ΑΝΔΡΑΣ	ΓΥΝΑΙΚΑ	18-24	25-39	40-54	55-64	65 +	Α' ΒΑΘΜΙΑ	Β' ΒΑΘΜΙΑ	Γ' ΒΑΘΜΙΑ	ΜΕΤΑΠΤΥ-ΧΙΑΚΟ
Ναι	60,4	55,1	65,6	84,2	66,2	57,2	58,7	51,8	60,7	60,4	60,5	59,4
Μάλλον Ναι	15,2	15,4	15,1	7,4	15,0	16,7	12,6	17,7	10,6	14,4	16,6	16,8
Μάλλον Όχι	8,6	10,6	6,6	4,7	5,4	8,5	12,5	10,7	9,7	8,2	8,5	9,7
Όχι	15,1	18,3	11,9	3,7	13,1	17,1	15,2	18,3	17,0	16,3	14,0	13,5
Δ.Ξ. / Δ.Α.	0,7	0,6	0,8	0,0	0,3	0,5	1,0	1,5	2,0	0,7	0,4	0,6

	< 500 €	501 - 1.000 €	1.001 - 1.500 €	1.501 - 2.000 €	2.001 - 3.000 €	> 3.001 €	Δ.Ξ. / Δ.Α.
Ναι	59,8	64,3	59,8	61,4	56,5	61,7	51,3
Μάλλον Ναι	9,7	12,0	19,1	16,6	16,2	12,7	18,5
Μάλλον Όχι	10,5	6,5	7,6	10,2	12,4	5,8	9,5
Όχι	18,3	15,6	13,5	11,8	14,6	19,8	19,1
Δ.Ξ. / Δ.Α.	1,7	1,6	0,0	0,0	0,3	0,0	1,6

	ΔΗΜΟΣΙΟΣ ΥΠΑΛΛ.	ΙΔΙΩΤΙΚΟΣ ΥΠΑΛΛ.	Ε.Ε.Ε	Ε.Ε.Τ	ΕΠΙΧΕΙΡ	ΑΓΡΟ-ΤΗΣ	ΦΟΙΤΗΤΗΣ / ΣΠΟΥΔΑΣΤ	ΝΟΙΚΟΚΥΡΑ	ΣΥΝΤΑΞΙ-ΟΥΧΟΣ	ΑΝΕΡΓΟΣ
Ναι	58,4	64,0	72,1	61,6	50,4	36,0	85,9	63,3	53,1	62,0
Μάλλον Ναι	19,4	16,5	14,4	11,1	11,5	18,2	7,5	14,0	16,7	13,5
Μάλλον Όχι	7,5	6,4	9,4	10,1	8,9	20,1	4,7	7,0	9,9	8,3
Όχι	14,7	13,1	4,1	17,2	29,2	25,7	1,9	15,2	18,8	14,6
Δ.Ξ. / Δ.Α.	0,0	0,0	0,0	0,0	0,0	0,0	0,0	0,5	1,5	1,6

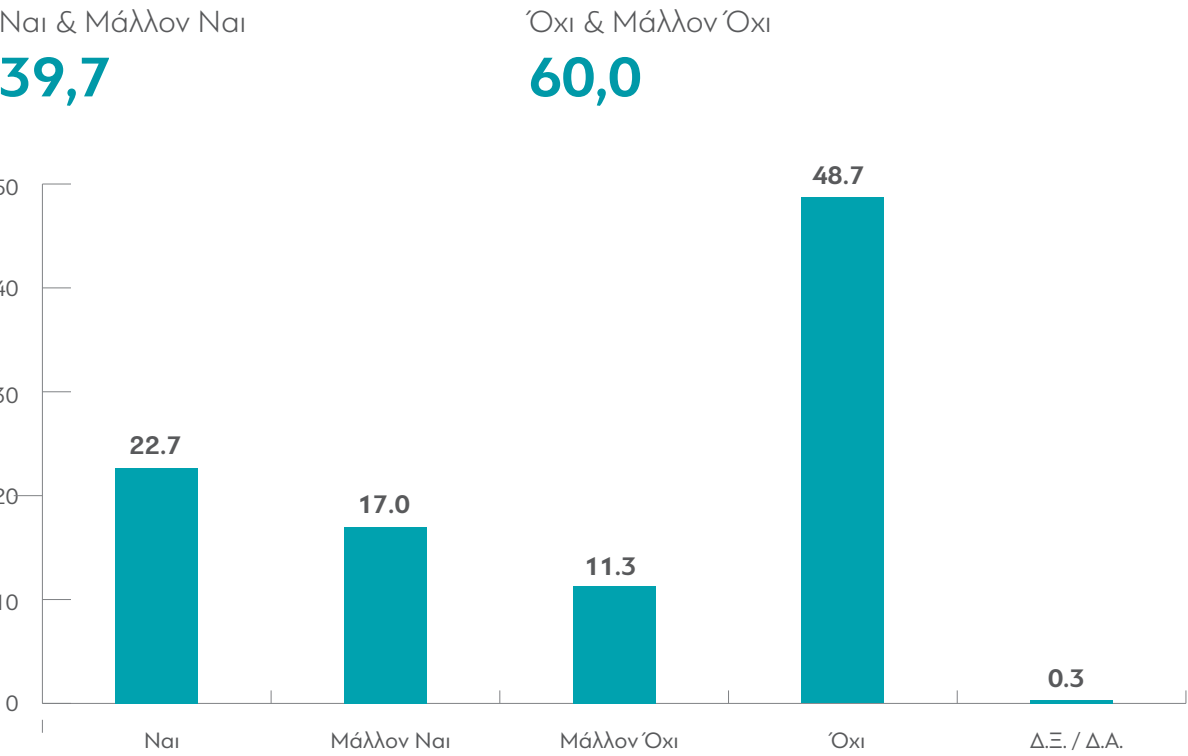
	ΑΝΩΤΕΡΗ -> ΜΕΣΑΙΑ	ΜΕΣΑΙΑ	ΚΑΤΩΤΕΡΗ -> ΜΕΣΑΙΑ	ΑΤΤΙΚΗ	ΘΕΣΣΑ-ΛΟΝΙΚΗ	ΒΟΡΕΙΑ ΕΛΛΑΔΑ	ΚΕΝΤΡΙΚΗ ΕΛΛΑΔΑ	ΑΙΓΑΙΟ / ΚΡΗΤΗ	ΑΣΤΙ-ΚΗ	ΑΓΡΟΤΙΚΗ
Ναι	54,1	62,1	60,1	63,4	62,9	57,0	58,5	59,0	62,6	52,9
Μάλλον Ναι	14,7	15,3	14,8	14,3	14,3	15,2	17,0	15,2	14,6	17,3
Μάλλον Όχι	12,6	7,8	8,4	7,4	10,8	8,9	8,0	10,7	8,2	10,0
Όχι	18,0	14,3	15,6	14,1	12,0	17,3	16,0	15,1	13,9	19,1
Δ.Ξ. / Δ.Α.	0,6	0,5	1,1	0,8	0,0	1,6	0,5	0,0	0,7	0,7

	ΣΥΡΙΖΑ	Ν.Δ.	ΧΡΥΣΗ ΑΥΓΗ	ΤΟ ΠΟΤΑΜΙ	ΚΚΕ	ΑΝ. ΕΛ.	ΠΑΣΟΚ
Ναι	68,1	53,4	35,0	65,3	77,9	51,0	55,6
Μάλλον Ναι	12,5	18,5	13,3	20,2	10,6	12,5	20,2
Μάλλον Όχι	7,0	8,9	18,3	6,9	4,4	9,4	8,1
Όχι	11,8	18,3	31,7	6,9	6,2	27,1	16,1
Δ.Ξ. / Δ.Α.	0,6	0,9	1,7	0,7	0,9	0,0	0,0

	ΑΡΙΣΤΕΡΑ	ΚΕΝΤΡΟΑΡΙΣΤΕΡΑ	ΚΕΝΤΡΟ	ΚΕΝΤΡΟΔΕΞΙΑ	ΔΕΞΙΑ	Δ.Ξ. / Δ.Α.
Ναι	73,7	64,2	52,8	53,7	53,3	62,3
Μάλλον Ναι	10,8	18,5	17,1	15,3	13,8	13,5
Μάλλον Όχι	6,5	7,2	10,4	9,9	9,7	8,4
Όχι	8,6	9,7	18,9	21,0	20,6	14,7
Δ.Ξ. / Δ.Α.	0,5	0,4	0,7	0,2	2,5	1,1

Γ42. Είναι δικαιολογημένη η ρατσιστική βία;

Γ42. ΕΡΩΤΗΣΗ: Θεωρείτε ότι αυτή η ρατσιστική βία είναι δικαιολογημένη;



Πίνακας Γ42.1: Είναι δικαιολογημένη η ρατσιστική βία;

	ΣΥΝΟΛΟ	ΑΝΔΡΑΣ	ΓΥΝΑΙΚΑ	18-24	25-39	40-54	55-64	65 +	Α' ΒΑΘΜΙΑ	Β' ΒΑΘΜΙΑ	Γ' ΒΑΘΜΙΑ	ΜΕΤΑΠΤΥ-ΧΙΑΚΟ
Ναι	22,7	24,6	21,0	26,2	22,7	23,8	23,1	19,7	29,0	28,5	19,0	13,3
Μάλλον Ναι	17,0	14,3	19,5	13,6	18,6	16,3	17,4	17,2	13,8	19,9	16,1	13,6
Μάλλον Όχι	11,3	11,2	11,4	9,1	10,7	15,0	11,0	9,1	3,8	9,4	14,7	10,0
Όχι	48,7	49,8	47,7	51,1	47,6	44,7	47,8	54,0	53,4	42,1	49,8	62,5
Δ.Ξ. / Δ.Α.	0,3	0,1	0,4	0,0	0,4	0,2	0,7	0,0	0,0	0,1	0,4	0,6

	< 500 €	501 - 1.000 €	1.001 - 1.500 €	1.501 - 2.000 €	2.001 - 3.000 €	> 3.001 €	Δ.Ξ. / Δ.Α.
Ναι	18,2	29,9	24,3	17,0	14,9	22,1	22,5
Μάλλον Ναι	22,1	16,4	19,9	17,0	13,6	11,4	14,1
Μάλλον Όχι	8,9	8,6	12,5	12,9	11,2	18,2	10,5
Όχι	50,8	45,1	43,1	52,1	59,9	48,3	52,9
Δ.Ξ. / Δ.Α.	0,0	0,0	0,2	1,0	0,4	0,0	0,0

	ΔΗΜΟΣΙΟΣ ΥΠΑΛΛ.	ΙΔΙΩΤΙΚΟΣ ΥΠΑΛΛ.	Ε.Ε.Ε	Ε.Ε.Τ	ΕΠΙΧΕΙΡ	ΑΓΡΟ-ΤΗΣ	ΦΟΙΤΗΤΗΣ / ΣΠΟΥΔΑΣΤ	ΝΟΙΚΟΚΥΡΑ	ΣΥΝΤΑΞΙ-ΟΥΧΟΣ	ΑΝΕΡΓΟΣ
Ναι	15,8	19,2	22,3	34,3	26,8	38,6	21,0	33,9	19,3	24,0
Μάλλον Ναι	16,7	16,5	16,0	11,6	11,0	9,4	10,7	18,6	17,6	23,0
Μάλλον Όχι	16,0	15,2	12,6	8,4	16,9	18,0	13,1	7,4	9,8	7,7
Όχι	51,0	48,8	48,3	45,7	45,3	34,0	55,2	39,5	53,1	45,3
Δ.Ξ. / Δ.Α.	0,5	0,3	0,8	0,0	0,0	0,0	0,0	0,6	0,2	0,0

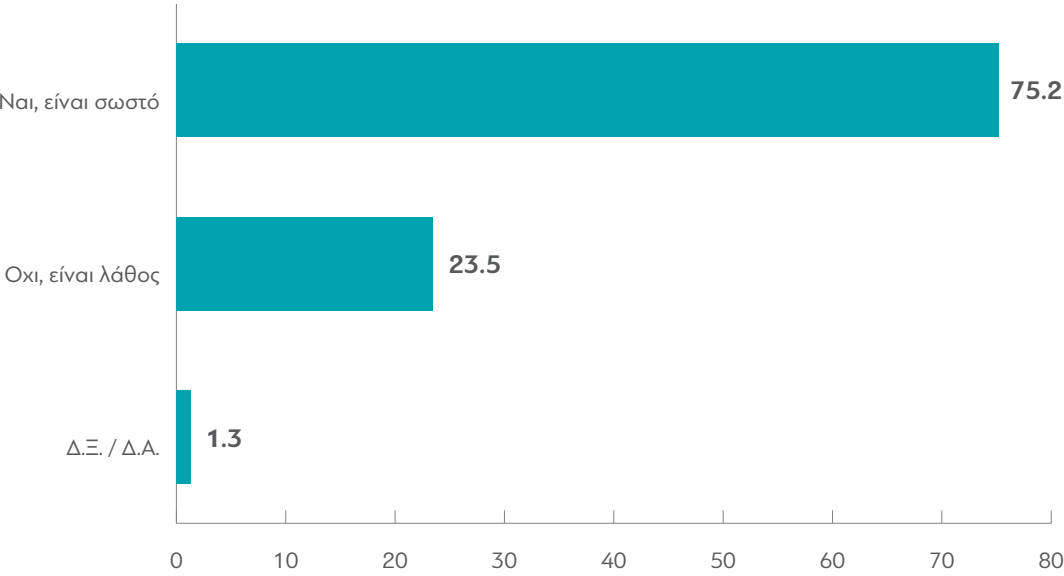
	ΑΝΩΤΕΡΗ -> ΜΕΣΑΙΑ	ΜΕΣΑΙΑ	ΚΑΤΩΤΕΡΗ -> ΜΕΣΑΙΑ	ΑΤΤΙΚΗ	ΘΕΣΣΑ-ΛΟΝΙΚΗ	ΒΟΡΕΙΑ ΕΛΛΑΔΑ	ΚΕΝΤΡΙΚΗ ΕΛΛΑΔΑ	ΑΙΓΑΙΟ / ΚΡΗΤΗ	ΑΣΤΙ-ΚΗ	ΑΓΡΟΤΙΚΗ
Ναι	24,5	22,8	21,9	20,5	25,5	23,5	23,4	23,7	21,8	26,2
Μάλλον Ναι	16,6	17,4	16,5	16,3	17,6	19,6	16,6	14,9	17,2	16,5
Μάλλον Όχι	10,2	12,3	9,6	11,3	13,9	10,9	10,5	11,3	10,7	13,7
Όχι	48,2	47,2	52,0	51,8	42,5	45,5	49,5	49,6	50,1	43,1
Δ.Ξ. / Δ.Α.	0,5	0,3	0,0	0,1	0,5	0,5	0,0	0,5	0,2	0,5

	ΣΥΡΙΖΑ	Ν.Δ.	ΧΡΥΣΗ ΑΥΓΗ	ΤΟ ΠΟΤΑΜΙ	ΚΚΕ	ΑΝ. ΕΛ.	ΠΑΣΟΚ
Ναι	22,3	23,0	69,0	15,4	14,0	29,5	10,6
Μάλλον Ναι	14,4	20,2	17,3	17,1	13,0	32,8	14,9
Μάλλον Όχι	9,7	13,7	3,4	16,3	4,0	11,5	17,0
Όχι	53,2	43,1	10,3	51,2	68,0	26,2	56,4
Δ.Ξ. / Δ.Α.	0,4	0,0	0,0	0,0	1,0	0,0	1,1

	ΑΡΙΣΤΕΡΑ	ΚΕΝΤΡΟΑΡΙΣΤΕΡΑ	ΚΕΝΤΡΟ	ΚΕΝΤΡΟΔΕΞΙΑ	ΔΕΞΙΑ	Δ.Ξ. / Δ.Α.
Ναι	17,4	16,6	24,4	23,9	40,3	29,6
Μάλλον Ναι	8,7	18,6	20,0	21,6	16,0	18,5
Μάλλον Όχι	9,0	14,7	10,8	11,0	12,3	8,3
Όχι	64,7	49,6	44,5	43,5	31,3	42,8
Δ.Ξ. / Δ.Α.	0,3	0,5	0,3	0,0	0,0	0,8

Γ43. Άποψη για την απόκτηση ελληνικής υπηκοότητας για τα παιδιά των νόμιμων μεταναστών

Γ43. ΕΡΩΤΗΣΗ: Είναι σωστό τα παιδιά των νόμιμων μεταναστών που έχουν γεννηθεί στην Ελλάδα να παίρνουν αμέσως την ελληνική υπηκοότητα;



Πίνακας Γ43.1: Άποψη για την απόκτηση ελληνικής υπηκοότητας για τα παιδιά των νόμιμων μεταναστών

	ΣΥΝΟΛΟ	ΑΝΔΡΑΣ	ΓΥΝΑΙΚΑ	18-24	25-39	40-54	55-64	65 +	Α' ΒΑΘΜΙΑ	Β' ΒΑΘΜΙΑ	Γ' ΒΑΘΜΙΑ	ΜΕΤΑΠΤΥ-ΧΙΑΚΟ
Ναι, είναι σωστό	75,2	74,4	76,0	78,2	73,0	74,3	77,7	76,2	75,2	71,9	76,7	80,7
Όχι, είναι λάθος	23,5	24,4	22,5	21,8	26,2	23,8	20,8	22,3	23,6	26,8	22,5	15,7
Δ.Ξ. / Δ.Α.	1,3	1,2	1,5	0,0	0,8	1,9	1,5	1,5	1,2	1,3	0,8	3,6

	< 500 €	501 - 1.000 €	1.001 - 1.500 €	1.501 - 2.000 €	2.001 - 3.000 €	> 3.001 €	Δ.Ξ. / Δ.Α.
Ναι, είναι σωστό	76,4	73,4	74,0	78,8	79,1	75,6	69,0
Όχι, είναι λάθος	22,6	25,4	25,0	20,1	18,3	23,4	28,7
Δ.Ξ. / Δ.Α.	1,0	1,2	1,0	1,1	2,6	1,0	2,3

	ΔΗΜΟΣΙΟΣ ΥΠΑΛΛ.	ΙΔΙΩΤΙΚΟΣ ΥΠΑΛΛ.	Ε.Ε.Ε	Ε.Ε.Τ	ΕΠΙΧΕΙΡ	ΑΓΡΟΤΗΣ	ΦΟΙΤΗΤΗΣ / ΣΠΟΥΔΑΣΤ	ΝΟΙΚΟ-ΚΥΡΑ	ΣΥΝΤΑΞΙ-ΟΥΧΟΣ	ΑΝΕΡΓΟΣ
Ναι, είναι σωστό	78,1	77,4	78,7	72,5	71,2	64,9	85,7	74,4	73,9	73,8
Όχι, είναι λάθος	21,1	22,6	19,6	24,9	28,8	35,1	14,3	23,9	24,1	24,8
Δ.Ξ. / Δ.Α.	0,8	0,0	1,7	2,6	0,0	0,0	0,0	1,7	2,0	1,4

	ΑΝΩΤΕΡΗ -> ΜΕΣΑΙΑ	ΜΕΣΑΙΑ	ΚΑΤΩΤΕΡΗ -> ΜΕΣΑΙΑ	ΑΤΤΙΚΗ	ΘΕΣΣΑΛΟ-ΝΙΚΗ	ΒΟΡΕΙΑ ΕΛΛΑΔΑ	ΚΕΝΤΡΙΚΗ ΕΛΛΑΔΑ	ΔΙΓΑΙΟ / ΚΡΗΤΗ	ΔΣΤΙ-ΚΗ	ΑΓΡΟΤΙΚΗ
Ναι, είναι σωστό	70,8	74,7	77,8	74,6	79,0	74,4	76,7	72,1	75,8	73,3
Όχι, είναι λάθος	27,2	24,0	21,1	24,0	19,3	24,2	22,4	26,6	22,9	25,4
Δ.Ξ. / Δ.Α.	2,0	1,3	1,1	1,4	1,7	1,4	0,9	1,3	1,3	1,3

	ΣΥΡΙΖΑ	Ν.Δ.	ΧΡΥΣΗ ΑΥΓΗ	ΤΟ ΠΟΤΑΜΙ	ΚΚΕ	ΑΝ. ΕΛ.	ΠΑΣΟΚ
Ναι, είναι σωστό	81,4	66,5	45,0	86,8	92,0	60,4	84,7
Όχι, είναι λάθος	17,3	31,9	53,3	11,8	8,0	36,5	14,5
Δ.Ξ. / Δ.Α.	1,3	1,6	1,7	1,4	0,0	3,1	0,8

	ΑΡΙΣΤΕΡΑ	ΚΕΝΤΡΟΑΡΙΣΤΕΡΑ	ΚΕΝΤΡΟ	ΚΕΝΤΡΟΔΕΞΙΑ	ΔΕΞΙΑ	Δ.Ξ. / Δ.Α.
Ναι, είναι σωστό	87,8	82,6	73,4	65,8	60,1	70,1
Όχι, είναι λάθος	11,1	17,2	24,8	31,8	39,2	27,4
Δ.Ξ. / Δ.Α.	1,1	0,2	1,7	2,4	0,6	2,5

Γ44. Απόψεις για τα δικαιώματα των ομοφυλοφίλων

Γ44. ΕΡΩΤΗΣΗ: Συμφωνείτε ή διαφωνείτε με το να επιτραπούν:



Πίνακας Γ44.1: Οι γάμοι ομοφυλοφίλων

	ΣΥΝΟΛΟ	ΑΝΔΡΑΣ	ΓΥΝΑΙΚΑ	18-24	25-39	40-54	55-64	65 +	Α' ΒΑΘΜΙΑ	Β' ΒΑΘΜΙΑ	Γ' ΒΑΘΜΙΑ	ΜΕΤΑΠΤΥ-ΧΙΑΚΟ
Συμφωνώ	29,4	25,0	33,7	44,4	38,7	31,9	25,6	15,1	12,0	24,6	32,3	48,8
Μάλλον Συμφωνώ	6,9	5,7	8,2	9,0	8,6	8,7	6,5	3,0	0,9	6,3	8,8	6,7
Μάλλον Διαφωνώ	4,2	3,9	4,4	0,6	4,5	5,9	3,6	3,4	1,4	3,7	4,6	6,3
Διαφωνώ	55,3	60,9	49,8	43,2	46,0	48,4	58,7	73,8	81,3	61,9	49,3	35,3
Δ.Ξ. / Δ.Α.	4,2	4,5	3,9	2,8	2,2	5,1	5,6	4,7	4,4	3,5	5,0	2,9

	< 500 €	501 - 1.000 €	1.001 - 1.500 €	1.501 - 2.000 €	2.001 - 3.000 €	> 3.001 €	Δ.Ξ. / Δ.Α.
Συμφωνώ	28,1	24,8	28,0	30,3	33,2	48,4	25,9
Μάλλον Συμφωνώ	3,7	5,6	7,2	9,6	9,1	7,5	4,0
Μάλλον Διαφωνώ	2,2	3,1	4,6	5,5	6,9	3,0	2,1
Διαφωνώ	61,8	62,5	57,7	49,6	46,6	36,5	59,4
Δ.Ξ. / Δ.Α.	4,2	4,0	2,5	5,0	4,2	4,6	8,6

	ΔΗΜΟΣΙΟΣ ΥΠΑΛΛ.	ΙΔΙΩΤΙΚΟΣ ΥΠΑΛΛ.	Ε.Ε.Ε	Ε.Ε.Τ	ΕΠΙΧΕΙΡ	ΑΓΡΟ-ΤΗΣ	ΦΟΙΤΗΤΗΣ / ΣΠΟΥΔΑΣΤ	ΝΟΙΚΟΚΥΡΑ	ΣΥΝΤΑΞΙ-ΟΥΧΟΣ	ΑΝΕΡΓΟΣ
Συμφωνώ	35,9	38,4	42,2	33,5	17,2	22,5	50,9	28,4	17,1	30,9
Μάλλον Συμφωνώ	8,7	8,3	5,1	5,0	11,5	0,0	10,0	7,1	4,6	11,1
Μάλλον Διαφωνώ	6,1	5,7	2,2	5,6	14,1	5,4	2,9	0,9	3,6	3,9
Διαφωνώ	44,7	45,1	45,8	53,3	57,2	62,7	32,5	60,6	69,5	49,6
Δ.Ξ. / Δ.Α.	4,6	2,5	4,7	2,6	0,0	9,4	3,7	3,0	5,2	4,5

	ΑΝΩΤΕΡΗ -> ΜΕΣΑΙΑ	ΜΕΣΑΙΑ	ΚΑΤΩΤΕΡΗ -> ΜΕΣΑΙΑ	ΑΤΤΙΚΗ	ΘΕΣΣΑ-ΛΟΝΙΚΗ	ΒΟΡΕΙΑ ΕΛΛΑΔΑ	ΚΕΝΤΡΙΚΗ ΕΛΛΑΔΑ	ΑΙΓΑΙΟ / ΚΡΗΤΗ	ΑΣΤΙ-ΚΗ	ΑΓΡΟΤΙΚΗ
Συμφωνώ	30,5	29,4	28,6	34,6	30,8	23,9	25,5	30,8	31,5	22,3
Μάλλον Συμφωνώ	7,0	7,2	6,4	7,6	9,6	4,8	5,7	8,9	7,5	5,0
Μάλλον Διαφωνώ	3,8	4,3	4,3	4,6	2,6	3,2	5,3	4,3	4,0	4,9
Διαφωνώ	52,8	55,3	56,3	49,1	52,7	63,2	60,9	50,0	52,7	63,9
Δ.Ξ. / Δ.Α.	5,9	3,8	4,4	4,1	4,3	4,9	2,6	6,0	4,3	3,9

	ΣΥΡΙΖΑ	Ν.Δ.	ΧΡΥΣΗ ΑΥΓΗ	ΤΟ ΠΟΤΑΜΙ	ΚΚΕ	ΑΝ. ΕΛ.	ΠΑΣΟΚ
Συμφωνώ	37,8	22,0	8,3	43,1	34,5	15,6	22,6
Μάλλον Συμφωνώ	7,6	5,3	3,3	13,2	8,8	4,2	6,5
Μάλλον Διαφωνώ	4,3	3,4	1,7	4,2	7,1	3,1	5,6
Διαφωνώ	46,3	67,2	81,7	36,0	36,3	74,0	57,2
Δ.Ξ. / Δ.Α.	4,0	2,1	5,0	3,5	13,3	3,1	8,1

	ΑΡΙΣΤΕΡΑ	ΚΕΝΤΡΟΑΡΙΣΤΕΡΑ	ΚΕΝΤΡΟ	ΚΕΝΤΡΟΔΕΞΙΑ	ΔΕΞΙΑ	Δ.Ξ. / Δ.Α.
Συμφωνώ	44,5	36,3	22,7	21,3	15,7	27,6
Μάλλον Συμφωνώ	7,3	7,9	9,8	5,0	3,2	5,5
Μάλλον Διαφωνώ	3,8	6,1	3,8	4,5	1,3	3,5
Διαφωνώ	38,1	45,3	60,0	67,3	76,8	57,3
Δ.Ξ. / Δ.Α.	6,3	4,5	3,7	1,9	3,1	6,1

Πίνακας Γ44.2: Το σύμφωνο συμβίωσης μεταξύ ομοφυλοφίλων

	ΣΥΝΟΛΟ	ΑΝΔΡΑΣ	ΓΥΝΑΙΚΑ	18-24	25-39	40-54	55-64	65 +	Α' ΒΑΘΜΙΑ	Β' ΒΑΘΜΙΑ	Γ' ΒΑΘΜΙΑ	ΜΕΤΑΠΤΥ-ΧΙΑΚΟ
Συμφωνώ	50,6	43,7	57,4	61,8	60,5	56,0	46,3	33,9	20,4	45,3	56,4	70,4
Μάλλον Συμφωνώ	8,4	7,1	9,7	6,9	8,5	9,3	8,4	7,8	4,6	8,5	9,7	6,1
Μάλλον Διαφωνώ	1,9	1,9	1,9	0,7	1,8	2,1	1,4	2,5	2,4	1,8	1,8	2,0
Διαφωνώ	35,8	44,3	27,5	30,6	26,8	28,4	39,3	52,5	68,6	41,6	28,3	19,5
Δ.Ξ. / Δ.Α.	3,3	3,0	3,5	0,0	2,4	4,2	4,6	3,3	4,0	2,8	3,8	2,0

	< 500 €	501 - 1.000 €	1.001 - 1.500 €	1.501 - 2.000 €	2.001 - 3.000 €	> 3.001 €	Δ.Ξ. / Δ.Α.
Συμφωνώ	44,4	42,6	50,3	54,0	59,5	68,4	47,9
Μάλλον Συμφωνώ	4,8	8,6	8,4	9,8	10,7	8,3	4,1
Μάλλον Διαφωνώ	2,4	1,6	2,0	3,2	2,1	0,0	0,7
Διαφωνώ	45,5	43,6	37,8	29,4	23,9	19,8	40,6
Δ.Ξ. / Δ.Α.	2,9	3,6	1,5	3,6	3,8	3,5	6,7

	ΔΗΜΟΣΙΟΣ ΥΠΑΛΛ.	ΙΔΙΩΤΙΚΟΣ ΥΠΑΛΛ.	Ε.Ε.Ε	Ε.Ε.Τ	ΕΠΙΧΕΙΡ	ΑΓΡΟ-ΤΗΣ	ΦΟΙΤΗΤΗΣ / ΣΠΟΥΔΑΣΤ	ΝΟΙΚΟΚΥΡΑ	ΣΥΝΤΑΞΙ-ΟΥΧΟΣ	ΑΝΕΡΓΟΣ
Συμφωνώ	63,6	59,2	66,7	57,6	39,2	37,6	73,1	53,0	34,8	50,8
Μάλλον Συμφωνώ	7,2	8,2	7,2	5,5	25,4	8,5	6,4	8,5	8,6	10,1
Μάλλον Διαφωνώ	2,4	1,6	2,6	0,0	0,0	2,3	0,0	1,1	2,6	2,3
Διαφωνώ	22,5	29,0	20,3	34,2	35,4	44,5	19,4	33,8	50,3	33,2
Δ.Ξ. / Δ.Α.	4,3	2,0	3,2	2,7	0,0	7,1	1,1	3,6	3,7	3,6

	ΑΝΩΤΕΡΗ -> ΜΕΣΑΙΑ	ΜΕΣΑΙΑ	ΚΑΤΩΤΕΡΗ -> ΜΕΣΑΙΑ	ΑΤΤΙΚΗ	ΘΕΣΣΑ-ΛΟΝΙΚΗ	ΒΟΡΕΙΑ ΕΛΛΑΔΑ	ΚΕΝΤΡΙΚΗ ΕΛΛΑΔΑ	ΑΙΓΑΙΟ / ΚΡΗΤΗ	ΑΣΤΙ-ΚΗ	ΑΓΡΟΤΙΚΗ
Συμφωνώ	54,6	51,2	47,5	58,4	56,1	42,6	45,1	47,8	52,7	43,3
Μάλλον Συμφωνώ	6,8	8,5	8,8	9,1	9,1	7,1	8,9	7,3	8,9	6,6
Μάλλον Διαφωνώ	1,4	2,1	1,8	2,0	1,6	1,5	2,6	1,2	1,9	1,8
Διαφωνώ	33,5	35,1	38,5	27,9	32,0	44,4	40,1	38,6	33,3	44,9
Δ.Ξ. / Δ.Α.	3,7	3,1	3,4	2,6	1,2	4,4	3,3	5,1	3,2	3,4

	ΣΥΡΙΖΑ	Ν.Δ.	ΧΡΥΣΗ ΑΥΓΗ	ΤΟ ΠΟΤΑΜΙ	ΚΚΕ	ΑΝ. ΕΛ.	ΠΑΣΟΚ
Συμφωνώ	59,6	40,4	30,0	67,4	48,7	46,9	43,5
Μάλλον Συμφωνώ	8,8	7,3	6,7	9,0	10,6	7,3	11,3
Μάλλον Διαφωνώ	0,8	3,0	0,0	1,4	4,4	1,0	4,0
Διαφωνώ	27,9	46,8	60,0	18,0	29,2	44,8	34,7
Δ.Ξ. / Δ.Α.	2,9	2,5	3,3	4,2	7,1	0,0	6,5

	ΑΡΙΣΤΕΡΑ	ΚΕΝΤΡΟΑΡΙΣΤΕΡΑ	ΚΕΝΤΡΟ	ΚΕΝΤΡΟΔΕΞΙΑ	ΔΕΞΙΑ	Δ.Ξ. / Δ.Α.
Συμφωνώ	60,4	61,5	46,1	41,0	35,1	50,2
Μάλλον Συμφωνώ	9,6	10,0	9,4	8,3	1,9	6,7
Μάλλον Διαφωνώ	1,7	0,9	2,2	2,9	2,5	1,0
Διαφωνώ	24,6	23,6	38,3	45,5	58,4	39,9
Δ.Ξ. / Δ.Α.	3,7	3,9	4,0	2,3	2,1	2,2

Πίνακας Γ44.3: Η υιοθεσία παιδιών από ομοφυλόφιλους

	ΣΥΝΟΛΟ	ΑΝΔΡΑΣ	ΓΥΝΑΙΚΑ	18-24	25-39	40-54	55-64	65 +	Α' ΒΑΘΜΙΑ	Β' ΒΑΘΜΙΑ	Γ' ΒΑΘΜΙΑ	ΜΕΤΑΠΤΥ-ΧΙΑΚΟ
Συμφωνώ	16,3	14,4	18,2	32,0	21,6	16,4	14,0	7,4	7,0	13,1	16,9	32,3
Μάλλον Συμφωνώ	5,0	4,1	6,0	7,9	5,5	7,4	2,9	2,5	1,1	5,0	5,6	6,3
Μάλλον Διαφωνώ	6,0	5,0	7,0	3,5	8,7	6,3	5,2	4,2	2,5	4,9	7,4	7,1
Διαφωνώ	71,0	74,9	67,0	55,2	62,6	67,8	75,2	85,1	88,9	75,5	67,9	53,1
Δ.Ξ. / Δ.Α.	1,7	1,6	1,8	1,4	1,6	2,1	2,7	0,8	0,5	1,5	2,2	1,2

	< 500 €	501 - 1.000 €	1.001 - 1.500 €	1.501 - 2.000 €	2.001 - 3.000 €	> 3.001 €	Δ.Ξ. / Δ.Α.
Συμφωνώ	17,1	15,8	15,0	14,0	16,8	22,1	20,5
Μάλλον Συμφωνώ	2,3	4,2	5,9	6,2	6,0	6,0	2,9
Μάλλον Διαφωνώ	4,3	3,3	7,6	7,3	7,5	8,2	4,7
Διαφωνώ	75,8	74,6	70,5	69,9	67,6	63,1	69,7
Δ.Ξ. / Δ.Α.	0,5	2,1	1,0	2,6	2,1	0,6	2,2

	ΔΗΜΟΣΙΟΣ ΥΠΑΛΛ.	ΙΔΙΩΤΙΚΟΣ ΥΠΑΛΛ.	Ε.Ε.Ε	Ε.Ε.Τ	ΕΠΙΧΕΙΡ	ΑΓΡΟ-ΤΗΣ	ΦΟΙΤΗΤΗΣ / ΣΠΟΥΔΑΣΤ	ΝΟΙΚΟΚΥΡΑ	ΣΥΝΤΑΞΙ-ΟΥΧΟΣ	ΑΝΕΡΓΟΣ
Συμφωνώ	21,0	19,7	28,7	18,6	11,5	4,5	36,3	13,4	7,4	20,1
Μάλλον Συμφωνώ	7,4	7,1	5,6	4,5	5,6	8,2	10,6	3,5	2,5	5,4
Μάλλον Διαφωνώ	5,6	7,8	6,6	7,1	3,9	0,0	3,7	10,3	3,8	7,7
Διαφωνώ	63,6	64,0	57,8	68,6	76,4	85,5	47,1	70,8	84,5	65,6
Δ.Ξ. / Δ.Α.	2,4	1,4	1,3	1,2	2,6	1,8	2,3	2,0	1,8	1,2

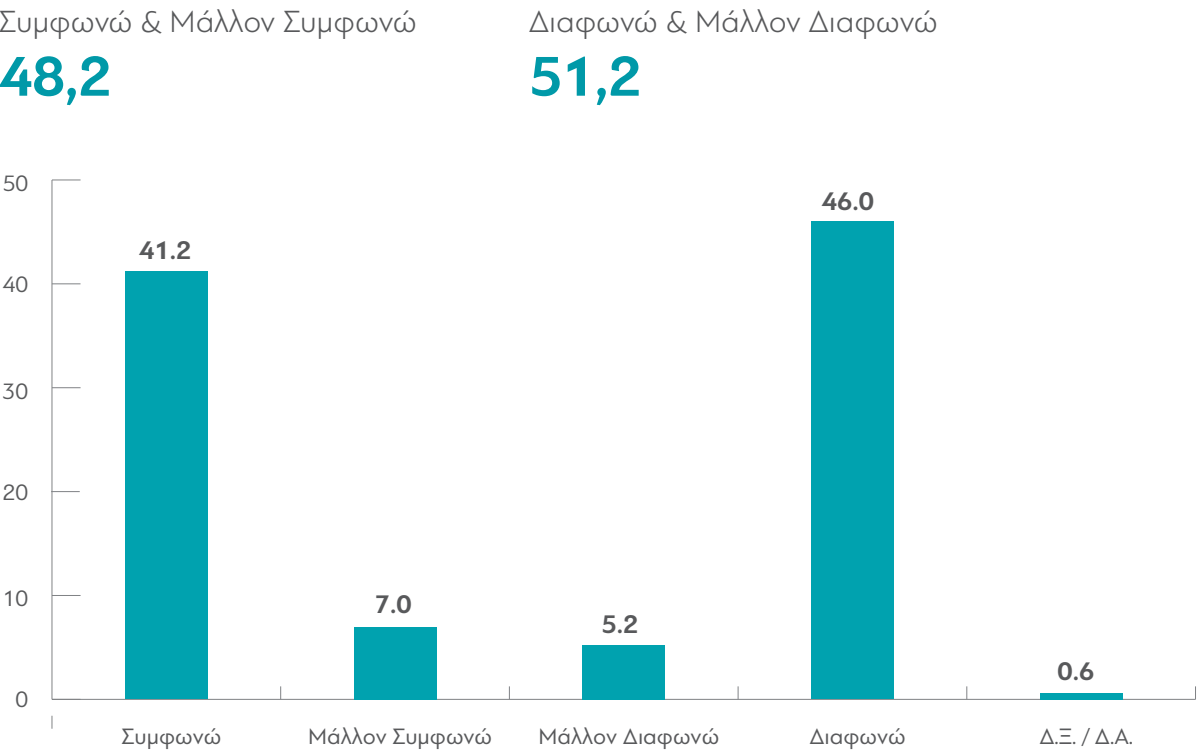
	ΑΝΩΤΕΡΗ -> ΜΕΣΑΙΑ	ΜΕΣΑΙΑ	ΚΑΤΩΤΕΡΗ -> ΜΕΣΑΙΑ	ΑΤΤΙΚΗ	ΘΕΣΣΑ-ΛΟΝΙΚΗ	ΒΟΡΕΙΑ ΕΛΛΑΔΑ	ΚΕΝΤΡΙΚΗ ΕΛΛΑΔΑ	ΑΙΓΑΙΟ / ΚΡΗΤΗ	ΑΣΤΙ-ΚΗ	ΑΓΡΟΤΙΚΗ
Συμφωνώ	16,0	16,7	15,7	20,0	19,6	12,3	14,1	13,8	17,6	11,6
Μάλλον Συμφωνώ	3,8	5,0	5,6	5,4	6,0	3,3	3,4	9,2	5,5	3,4
Μάλλον Διαφωνώ	6,1	5,6	6,9	7,2	5,4	4,5	5,5	6,8	6,3	4,9
Διαφωνώ	72,5	71,2	69,8	66,0	69,0	77,5	75,1	67,9	69,1	77,7
Δ.Ξ. / Δ.Α.	1,6	1,5	2,0	1,4	0,0	2,4	1,9	2,3	1,5	2,4

	ΣΥΡΙΖΑ	Ν.Δ.	ΧΡΥΣΗ ΑΥΓΗ	ΤΟ ΠΟΤΑΜΙ	ΚΚΕ	ΑΝ. ΕΛ.	ΠΑΣΟΚ
Συμφωνώ	20,6	11,7	3,3	26,4	24,8	9,4	11,3
Μάλλον Συμφωνώ	6,7	4,6	0,0	4,2	3,5	3,1	4,8
Μάλλον Διαφωνώ	7,7	2,8	1,7	11,8	8,0	4,2	5,6
Διαφωνώ	63,5	80,0	93,3	54,8	58,4	83,3	73,5
Δ.Ξ. / Δ.Α.	1,5	0,9	1,7	2,8	5,3	0,0	4,8

	ΑΡΙΣΤΕΡΑ	ΚΕΝΤΡΟΑΡΙΣΤΕΡΑ	ΚΕΝΤΡΟ	ΚΕΝΤΡΟΔΕΞΙΑ	ΔΕΞΙΑ	Δ.Ξ. / Δ.Α.
Συμφωνώ	24,9	21,7	11,3	10,1	6,7	20,1
Μάλλον Συμφωνώ	7,2	6,7	3,3	3,3	4,2	5,0
Μάλλον Διαφωνώ	7,8	8,7	6,8	3,3	3,2	1,8
Διαφωνώ	56,5	61,8	76,7	82,9	84,9	70,7
Δ.Ξ. / Δ.Α.	3,6	1,1	1,8	0,3	1,0	2,4

Γ45. Άποψη για την επαναφορά της θανατικής ποινής για ορισμένα εγκλήματα

Γ45. ΕΡΩΤΗΣΗ: Συμφωνείτε με την επαναφορά της θανατικής ποινής για ορισμένα εγκλήματα;



Πίνακας Γ45.1: Άποψη για την επαναφορά της θανατικής ποινής για ορισμένα εγκλήματα

	ΣΥΝΟΛΟ	ΑΝΔΡΑΣ	ΓΥΝΑΙΚΑ	18-24	25-39	40-54	55-64	65 +	Α' ΒΑΘΜΙΑ	Β' ΒΑΘΜΙΑ	Γ' ΒΑΘΜΙΑ	ΜΕΤΑΠΤΥ-ΧΙΑΚΟ
Συμφωνώ	41,2	43,7	38,7	34,9	39,9	37,9	42,5	47,0	41,3	50,8	36,5	26,1
Μάλλον Συμφωνώ	7,0	5,9	8,1	7,4	9,4	6,5	5,5	5,9	8,5	8,0	6,0	5,9
Μάλλον Διαφωνώ	5,2	5,0	5,4	6,4	4,4	6,7	5,2	3,9	2,7	3,9	6,3	6,9
Διαφωνώ	46,0	44,9	47,1	50,4	46,1	48,6	45,9	42,3	45,9	36,8	50,9	60,1
Δ.Ξ. / Δ.Α.	0,6	0,5	0,7	0,9	0,2	0,3	0,9	0,9	1,6	0,5	0,3	1,0

	< 500 €	501 - 1.000 €	1.001 - 1.500 €	1.501 - 2.000 €	2.001 - 3.000 €	> 3.001 €	Δ.Ξ. / Δ.Α.
Συμφωνώ	42,7	45,6	41,0	39,4	36,1	38,5	39,2
Μάλλον Συμφωνώ	8,6	7,0	6,5	7,7	5,5	5,0	9,5
Μάλλον Διαφωνώ	2,3	4,9	5,2	6,9	6,8	5,5	2,0
Διαφωνώ	45,8	42,0	46,4	45,1	51,3	51,0	49,3
Δ.Ξ. / Δ.Α.	0,6	0,5	0,9	0,9	0,3	0,0	0,0

	ΔΗΜΟΣΙΟΣ ΥΠΑΛΛ.	ΙΔΙΩΤΙΚΟΣ ΥΠΑΛΛ.	Ε.Ε.Ε	Ε.Ε.Τ	ΕΠΙΧΕΙΡ	ΑΓΡΟ-ΤΗΣ	ΦΟΙΤΗΤΗΣ / ΣΠΟΥΔΑΣΤ	ΝΟΙΚΟΚΥΡΑ	ΣΥΝΤΑΞΙ-ΟΥΧΟΣ	ΑΝΕΡΓΟΣ
Συμφωνώ	29,4	41,9	23,1	41,0	45,4	52,5	27,0	43,0	48,5	41,4
Μάλλον Συμφωνώ	6,1	8,4	5,6	4,4	6,4	2,0	10,1	7,8	4,9	12,5
Μάλλον Διαφωνώ	6,2	5,7	7,2	6,0	3,9	7,1	8,8	1,8	4,3	5,3
Διαφωνώ	57,4	43,7	64,1	48,6	44,3	38,4	52,7	46,8	41,3	40,8
Δ.Ξ. / Δ.Α.	0,9	0,3	0,0	0,0	0,0	0,0	1,4	0,6	1,0	0,0

	ΑΝΩΤΕΡΗ -> ΜΕΣΑΙΑ	ΜΕΣΑΙΑ	ΚΑΤΩΤΕΡΗ -> ΜΕΣΑΙΑ	ΑΤΤΙΚΗ	ΘΕΣΣΑ-ΛΟΝΙΚΗ	ΒΟΡΕΙΑ ΕΛΛΑΔΑ	ΚΕΝΤΡΙΚΗ ΕΛΛΑΔΑ	ΑΙΓΑΙΟ / ΚΡΗΤΗ	ΑΣΤΙ-ΚΗ	ΑΓΡΟΤΙΚΗ
Συμφωνώ	46,8	40,7	40,1	39,2	39,6	40,2	44,7	43,6	40,6	43,0
Μάλλον Συμφωνώ	4,3	7,4	7,0	5,2	8,3	9,0	5,4	9,9	6,9	7,1
Μάλλον Διαφωνώ	4,4	5,4	5,2	5,4	4,8	6,0	5,2	3,2	5,1	5,5
Διαφωνώ	43,9	46,0	46,9	49,5	47,3	44,2	44,2	42,6	46,8	43,8
Δ.Ξ. / Δ.Α.	0,6	0,5	0,8	0,7	0,0	0,6	0,5	0,7	0,6	0,6

	ΣΥΡΙΖΑ	Ν.Δ.	ΧΡΥΣΗ ΑΥΓΗ	ΤΟ ΠΟΤΑΜΙ	ΚΚΕ	ΑΝ. ΕΛ.	ΠΑΣΟΚ
Συμφωνώ	37,8	47,9	73,3	20,8	34,5	43,8	33,1
Μάλλον Συμφωνώ	7,9	6,4	3,3	6,3	5,3	6,2	6,5
Μάλλον Διαφωνώ	4,2	6,0	1,7	9,0	5,3	9,4	5,6
Διαφωνώ	49,6	39,2	21,7	62,5	54,0	40,6	54,0
Δ.Ξ. / Δ.Α.	0,5	0,5	0,0	1,4	0,9	0,0	0,8

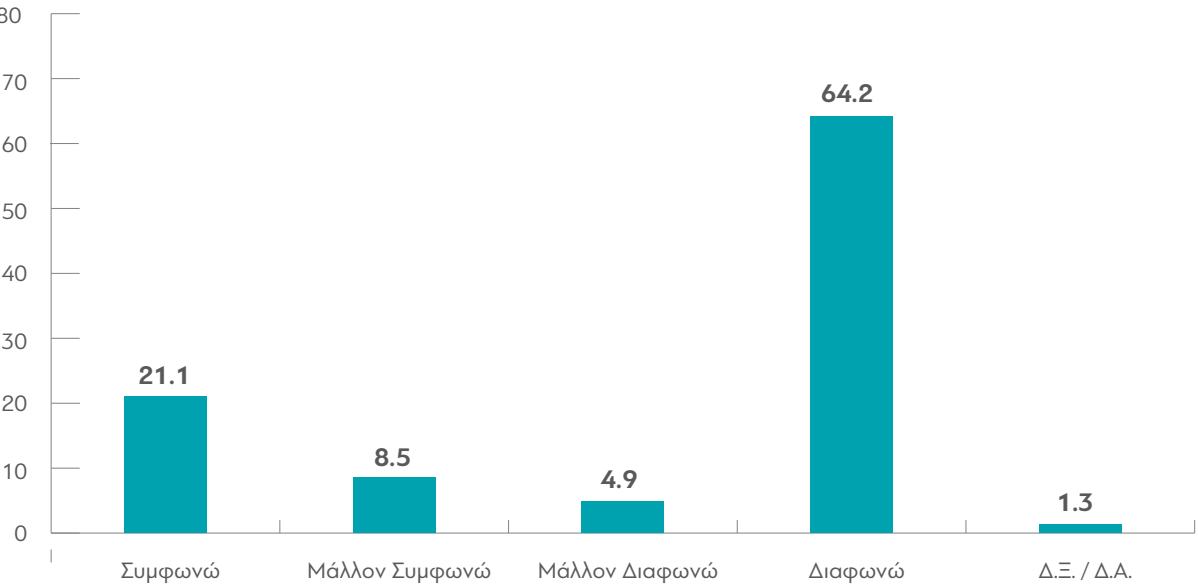
	ΑΡΙΣΤΕΡΑ	ΚΕΝΤΡΟΑΡΙΣΤΕΡΑ	ΚΕΝΤΡΟ	ΚΕΝΤΡΟΔΕΞΙΑ	ΔΕΞΙΑ	Δ.Ξ. / Δ.Α.
Συμφωνώ	31,4	34,8	40,0	48,2	62,6	42,0
Μάλλον Συμφωνώ	6,6	8,8	6,3	5,2	5,1	11,4
Μάλλον Διαφωνώ	3,6	6,7	6,0	5,9	2,4	4,5
Διαφωνώ	57,9	49,3	47,2	40,4	29,3	40,4
Δ.Ξ. / Δ.Α.	0,5	0,4	0,6	0,3	0,6	1,7

Γ46. Άποψη για τη νομιμοποίηση χρήσης των μαλακών ναρκωτικών

Γ46. ΕΡΩΤΗΣΗ: Συμφωνείτε ή διαφωνείτε με τη νομιμοποίηση χρήσης των μαλακών ναρκωτικών (χασίς, κάνναβη);

Συμφωνώ & Μάλλον Συμφωνώ
29,6

Διαφωνώ & Μάλλον Διαφωνώ
69,1



Πίνακας Γ46.1: Άποψη για τη νομιμοποίηση χρήσης των μαλακών ναρκωτικών

	ΣΥΝΟΛΟ	ΑΝΔΡΑΣ	ΓΥΝΑΙΚΑ	18-24	25-39	40-54	55-64	65 +	Α' ΒΑΘΜΙΑ	Β' ΒΑΘΜΙΑ	Γ' ΒΑΘΜΙΑ	ΜΕΤΑΠΤΥ-ΧΙΑΚΟ
Συμφωνώ	21,1	25,6	16,6	30,4	27,7	25,2	16,4	10,1	13,2	18,5	22,9	29,6
Μάλλον Συμφωνώ	8,5	9,5	7,4	9,3	9,4	9,9	6,8	6,7	4,3	7,5	9,5	10,9
Μάλλον Διαφωνώ	4,9	4,6	5,1	4,0	4,9	5,4	3,9	5,1	2,2	3,8	5,7	7,4
Διαφωνώ	64,2	59,4	69,2	54,9	57,5	57,7	71,7	76,5	79,8	68,6	60,9	50,2
Δ.Ξ. / Δ.Α.	1,3	0,9	1,7	1,4	0,5	1,8	1,2	1,6	0,5	1,6	1,0	1,9

	< 500 €	501 - 1.000 €	1.001 - 1.500 €	1.501 - 2.000 €	2.001 - 3.000 €	> 3.001 €	Δ.Ξ. / Δ.Α.
Συμφωνώ	23,7	17,7	21,6	17,9	24,2	27,6	24,9
Μάλλον Συμφωνώ	6,7	7,8	9,3	6,0	11,6	10,9	7,6
Μάλλον Διαφωνώ	1,8	4,3	4,6	5,9	6,0	10,6	2,0
Διαφωνώ	65,9	68,5	63,7	69,0	57,2	49,0	64,2
Δ.Ξ. / Δ.Α.	1,9	1,7	0,8	1,2	1,0	1,9	1,3

	ΔΗΜΟΣΙΟΣ ΥΠΑΛΛ.	ΙΔΙΩΤΙΚΟΣ ΥΠΑΛΛ.	Ε.Ε.Ε	Ε.Ε.Τ	ΕΠΙΧΕΙΡ	ΑΓΡΟ-ΤΗΣ	ΦΟΙΤΗΤΗΣ / ΣΠΟΥΔΑΣΤ	ΝΟΙΚΟΚΥΡΑ	ΣΥΝΤΑΞΙ-ΟΥΧΟΣ	ΑΝΕΡΓΟΣ
Συμφωνώ	20,1	28,2	35,7	38,8	14,3	15,5	23,9	7,2	12,7	27,3
Μάλλον Συμφωνώ	11,8	9,9	10,9	14,1	2,6	2,4	8,2	7,6	6,0	6,6
Μάλλον Διαφωνώ	6,2	4,3	4,4	5,6	9,0	0,0	6,4	3,5	4,8	5,3
Διαφωνώ	61,5	57,3	45,9	40,9	65,2	80,3	61,5	79,9	75,2	58,9
Δ.Ξ. / Δ.Α.	0,4	0,3	3,1	0,6	8,9	1,8	0,0	1,8	1,3	1,9

	ΑΝΩΤΕΡΗ -> ΜΕΣΑΙΑ	ΜΕΣΑΙΑ	ΚΑΤΩΤΕΡΗ -> ΜΕΣΑΙΑ	ΑΤΤΙΚΗ	ΘΕΣΣΑ-ΛΟΝΙΚΗ	ΒΟΡΕΙΑ ΕΛΛΑΔΑ	ΚΕΝΤΡΙΚΗ ΕΛΛΑΔΑ	ΑΙΓΑΙΟ / ΚΡΗΤΗ	ΑΣΤΙ-ΚΗ	ΑΓΡΟΤΙΚΗ
Συμφωνώ	19,6	22,0	19,4	20,7	21,7	20,0	18,8	28,2	20,1	24,6
Μάλλον Συμφωνώ	8,3	8,2	9,2	9,2	9,4	5,9	9,7	7,8	9,3	5,5
Μάλλον Διαφωνώ	7,1	5,2	3,5	4,8	7,8	3,9	4,1	5,5	5,3	3,3
Διαφωνώ	63,8	63,5	66,2	63,4	60,7	68,9	66,4	57,4	63,9	65,6
Δ.Ξ. / Δ.Α.	1,2	1,1	1,7	1,9	0,4	1,3	1,0	1,1	1,4	1,0

	ΣΥΡΙΖΑ	Ν.Δ.	ΧΡΥΣΗ ΑΥΓΗ	ΤΟ ΠΟΤΑΜΙ	ΚΚΕ	ΑΝ. ΕΛ.	ΠΑΣΟΚ
Συμφωνώ	25,4	11,5	21,7	33,3	11,5	21,9	13,7
Μάλλον Συμφωνώ	9,1	6,4	6,7	14,6	7,1	5,2	12,9
Μάλλον Διαφωνώ	6,1	4,6	1,7	8,3	2,7	5,2	5,6
Διαφωνώ	57,4	77,0	68,2	42,4	77,8	66,7	66,2
Δ.Ξ. / Δ.Α.	2,0	0,5	1,7	1,4	0,9	1,0	1,6

	ΑΡΙΣΤΕΡΑ	ΚΕΝΤΡΟΑΡΙΣΤΕΡΑ	ΚΕΝΤΡΟ	ΚΕΝΤΡΟΔΕΞΙΑ	ΔΕΞΙΑ	Δ.Ξ. / Δ.Α.
Συμφωνώ	28,7	22,5	20,1	13,4	13,0	30,2
Μάλλον Συμφωνώ	8,9	11,5	8,6	6,5	4,0	8,9
Μάλλον Διαφωνώ	3,7	8,4	4,0	4,1	4,0	2,7
Διαφωνώ	57,4	56,3	65,5	74,8	79,0	56,1
Δ.Ξ. / Δ.Α.	1,3	1,3	1,8	1,1	0,0	2,2

Γ47. Πίστη στο Θεό

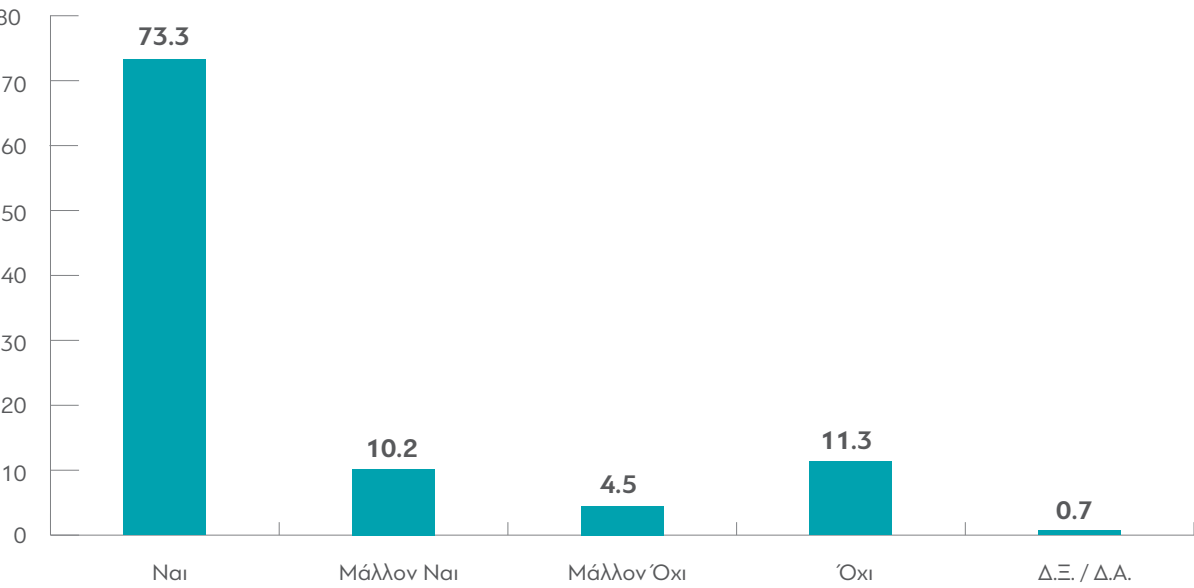
Γ47. ΕΡΩΤΗΣΗ: Πιστεύετε στο Θεό;

Ναι & Μάλλον Ναι

83,5

Όχι & Μάλλον Όχι

15,8



Πίνακας Γ47.1: Πίστη στο Θεό

	ΣΥΝΟΛΟ	ΑΝΔΡΑΣ	ΓΥΝΑΙΚΑ	18-24	25-39	40-54	55-64	65 +	Α' ΒΑΘΜΙΑ	Β' ΒΑΘΜΙΑ	Γ' ΒΑΘΜΙΑ	ΜΕΤΑΠΤΥ-ΧΙΑΚΟ
Ναι	73,3	67,0	79,5	68,8	72,4	71,7	70,5	78,8	90,7	80,7	68,4	52,6
Μάλλον Ναι	10,2	10,9	9,5	10,6	9,4	13,0	11,8	6,9	3,2	7,1	12,2	18,7
Μάλλον Όχι	4,5	6,3	2,7	5,1	5,2	4,7	2,8	4,4	1,9	3,5	5,7	5,4
Όχι	11,3	14,9	7,9	15,5	12,7	10,2	13,5	8,8	4,2	8,3	12,8	21,8
Δ.Ξ. / Δ.Α.	0,7	0,9	0,4	0,0	0,3	0,4	1,4	1,1	0,0	0,4	0,9	1,5

	< 500 €	501 - 1.000 €	1.001 - 1.500 €	1.501 - 2.000 €	2.001 - 3.000 €	> 3.001 €	Δ.Ξ. / Δ.Α.
Ναι	86,9	80,2	74,3	69,7	65,4	52,9	68,9
Μάλλον Ναι	3,7	8,2	9,0	13,2	13,6	17,1	9,7
Μάλλον Όχι	2,8	3,0	5,1	5,4	4,9	5,3	6,7
Όχι	6,6	8,3	11,2	10,9	15,0	24,1	11,8
Δ.Ξ. / Δ.Α.	0,0	0,3	0,4	0,8	1,1	0,6	2,9

	ΔΗΜΟΣΙΟΣ ΥΠΑΛΛ.	ΙΔΙΩΤΙΚΟΣ ΥΠΑΛΛ.	Ε.Ε.Ε	Ε.Ε.Τ	ΕΠΙΧΕΙΡ	ΑΓΡΟ-ΤΗΣ	ΦΟΙΤΗΤΗΣ / ΣΠΟΥΔΑΣΤ	ΝΟΙΚΟΚΥΡΑ	ΣΥΝΤΑΞΙ-ΟΥΧΟΣ	ΑΝΕΡΓΟΣ
Ναι	70,8	70,6	59,2	69,1	54,2	80,0	57,4	88,5	76,7	76,2
Μάλλον Ναι	15,1	12,5	12,3	11,8	15,3	11,2	14,7	4,3	8,1	8,2
Μάλλον Όχι	2,5	2,8	5,0	6,4	3,9	4,0	11,2	0,5	4,4	7,6
Όχι	9,7	13,8	23,5	12,7	26,6	4,8	16,7	5,7	9,7	8,0
Δ.Ξ. / Δ.Α.	1,9	0,3	0,0	0,0	0,0	0,0	0,0	1,0	1,1	0,0

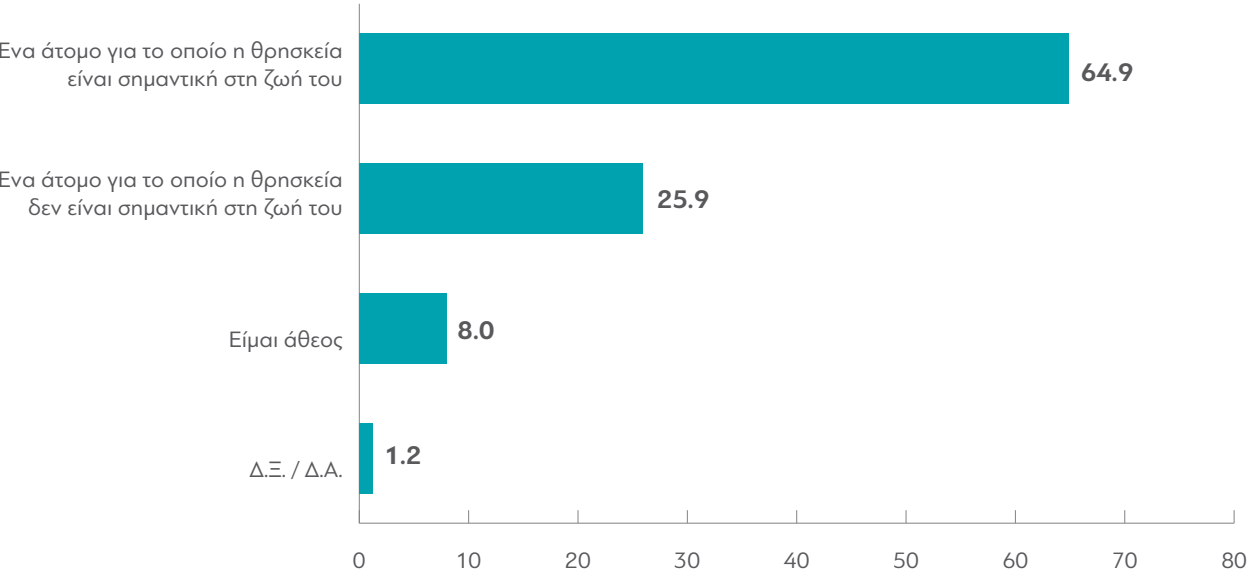
	ΑΝΩΤΕΡΗ -> ΜΕΣΑΙΑ	ΜΕΣΑΙΑ	ΚΑΤΩΤΕΡΗ -> ΜΕΣΑΙΑ	ΑΤΤΙΚΗ	ΘΕΣΣΑ-ΛΟΝΙΚΗ	ΒΟΡΕΙΑ ΕΛΛΑΔΑ	ΚΕΝΤΡΙΚΗ ΕΛΛΑΔΑ	ΑΙΓΑΙΟ / ΚΡΗΤΗ	ΑΣΤΙ-ΚΗ	ΑΓΡΟΤΙΚΗ
Ναι	67,1	76,2	70,5	67,8	71,7	82,2	73,8	72,7	71,2	80,5
Μάλλον Ναι	11,6	10,2	9,7	10,6	10,9	8,1	11,7	9,7	10,9	7,8
Μάλλον Όχι	3,9	4,1	5,3	5,2	4,7	3,8	2,9	6,7	4,6	4,1
Όχι	16,8	8,8	13,9	15,7	11,4	5,7	10,9	10,0	12,6	7,1
Δ.Ξ. / Δ.Α.	0,6	0,7	0,6	0,7	1,3	0,2	0,7	0,9	0,7	0,5

	ΣΥΡΙΖΑ	Ν.Δ.	ΧΡΥΣΗ ΑΥΓΗ	ΤΟ ΠΟΤΑΜΙ	ΚΚΕ	ΑΝ. ΕΛ.	ΠΑΣΟΚ
Ναι	70,0	87,6	71,7	55,6	47,8	82,3	65,3
Μάλλον Ναι	11,1	6,2	11,7	15,3	8,0	10,4	16,9
Μάλλον Όχι	5,3	2,5	3,3	9,7	5,3	3,1	8,1
Όχι	12,9	2,8	13,3	18,7	38,0	4,2	8,1
Δ.Ξ. / Δ.Α.	0,7	0,9	0,0	0,7	0,9	0,0	1,6

	ΑΡΙΣΤΕΡΑ	ΚΕΝΤΡΟΑΡΙΣΤΕΡΑ	ΚΕΝΤΡΟ	ΚΕΝΤΡΟΔΕΞΙΑ	ΔΕΞΙΑ	Δ.Ξ. / Δ.Α.
Ναι	52,9	69,0	78,8	82,0	87,6	81,5
Μάλλον Ναι	11,0	12,5	12,0	9,0	5,9	5,5
Μάλλον Όχι	7,6	5,7	3,8	3,6	1,7	1,1
Όχι	27,5	12,1	5,1	4,4	4,8	11,3
Δ.Ξ. / Δ.Α.	1,1	0,8	0,3	1,0	0,0	0,5

Γ48. Για τη σχέση με την θρησκεία

Γ48. ΕΡΩΤΗΣΗ: Ανεξαρτήτως του αν και πόσο συχνά πηγαίνετε στην εκκλησία, θα χαρακτηρίζατε τον εαυτό σας ως:



Πίνακας Γ48.1: Για τη σχέση με την θρησκεία

	ΣΥΝΟΛΟ	ΑΝΔΡΑΣ	ΓΥΝΑΙΚΑ	18-24	25-39	40-54	55-64	65 +	Α' ΒΑΘΜΙΑ	Β' ΒΑΘΜΙΑ	Γ' ΒΑΘΜΙΑ	ΜΕΤΑΠΤΥ-ΧΙΑΚΟ
Ένα άτομο για το οποίο η θρησκεία είναι σημαντική στη ζωή του	64,9	56,4	73,3	64,5	62,7	63,1	63,4	70,0	87,6	71,4	58,7	48,4
Ένα άτομο για το οποίο η θρησκεία δεν είναι σημαντική στη ζωή του	25,9	31,1	20,7	24,8	26,6	27,5	26,0	23,8	9,3	22,4	30,9	31,7
Είμαι άθεος	8,0	10,9	5,3	10,7	9,4	7,7	10,1	5,0	3,1	5,6	8,4	18,9
Δ.Ξ. / Δ.Α.	1,2	1,6	0,7	0,0	1,3	1,7	0,5	1,2	0,0	0,6	2,0	1,0

	< 500 €	501 - 1.000 €	1.001 - 1.500 €	1.501 - 2.000 €	2.001 - 3.000 €	> 3.001 €	Δ.Ξ. / Δ.Α.
Ένα άτομο για το οποίο η θρησκεία είναι σημαντική στη ζωή του	77,9	70,7	65,1	62,2	56,0	48,4	64,9
Ένα άτομο για το οποίο η θρησκεία δεν είναι σημαντική στη ζωή του	17,6	21,6	27,6	29,4	31,0	33,3	21,7
Είμαι άθεος	3,2	6,5	6,9	7,3	11,7	17,7	9,1
Δ.Ξ. / Δ.Α.	1,3	1,2	0,4	1,1	1,3	0,6	4,3

	ΔΗΜΟΣΙΟΣ ΥΠΑΛΛ.	ΙΔΙΩΤΙΚΟΣ ΥΠΑΛΛ.	Ε.Ε.Ε	Ε.Ε.Τ	ΕΠΙΧΕΙΡ	ΑΓΡΟ-ΤΗΣ	ΦΟΙΤΗΤΗΣ / ΣΠΟΥΔΑΣΤ	ΝΟΙΚΟΚΥΡΑ	ΣΥΝΤΑΞΙ-ΟΥΧΟΣ	ΑΝΕΡΓΟΣ
Ένα άτομο για το οποίο η θρησκεία είναι σημαντική στη ζωή του	63,1	60,7	46,5	62,7	45,3	80,0	58,2	83,2	68,5	64,9
Ένα άτομο για το οποίο η θρησκεία δεν είναι σημαντική στη ζωή του	28,9	27,8	29,9	26,5	34,5	13,2	30,1	13,7	23,9	30,0
Είμαι άθεος	6,1	9,8	21,5	10,2	20,2	4,8	11,7	2,5	6,3	4,8
Δ.Ξ. / Δ.Α.	1,9	1,7	2,1	0,6	0,0	2,0	0,0	0,6	1,3	0,3

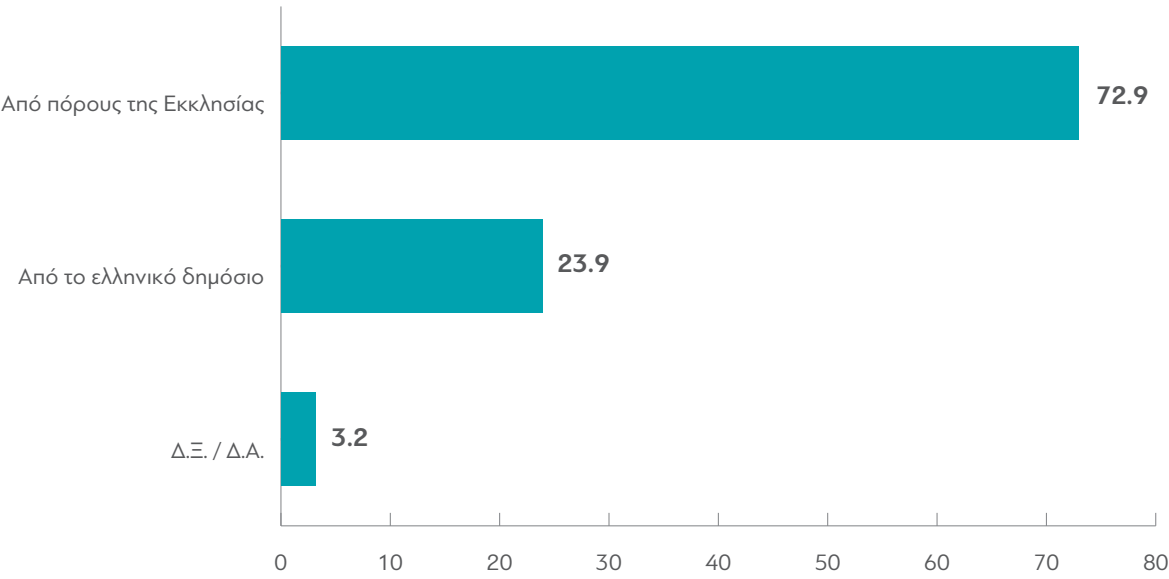
	ΑΝΩΤΕΡΗ -> ΜΕΣΑΙΑ	ΜΕΣΑΙΑ	ΚΑΤΩΤΕΡΗ -> ΜΕΣΑΙΑ	ΑΤΤΙΚΗ	ΘΕΣΣΑ-ΛΩΝΙΚΗ	ΒΟΡΕΙΑ ΕΛΛΑΔΑ	ΚΕΝΤΡΙΚΗ ΕΛΛΑΔΑ	ΑΙΓΑΙΟ / ΚΡΗΤΗ	ΑΣΤΙ-ΚΗ	ΑΓΡΟΤΙΚΗ
Ένα άτομο για το οποίο η θρησκεία είναι σημαντική στη ζωή του	58,1	67,5	63,0	57,7	60,9	75,5	68,0	63,8	62,9	71,8
Ένα άτομο για το οποίο η θρησκεία δεν είναι σημαντική στη ζωή του	28,2	25,3	25,9	30,1	28,5	19,6	24,2	26,3	27,1	21,8
Είμαι άθεος	13,0	5,8	10,1	11,4	7,8	4,1	7,3	7,3	9,1	4,2
Δ.Ξ. / Δ.Α.	0,7	1,4	1,0	0,8	2,8	0,8	0,5	2,6	0,9	2,2

	ΣΥΡΙΖΑ	Ν.Δ.	ΧΡΥΣΗ ΑΥΓΗ	ΤΟ ΠΟΤΑΜΙ	ΚΚΕ	ΑΝ. ΕΛ.	ΠΑΣΟΚ
Ένα άτομο για το οποίο η θρησκεία είναι σημαντική στη ζωή του	59,5	80,3	65,0	50,0	38,9	81,3	59,7
Ένα άτομο για το οποίο η θρησκεία δεν είναι σημαντική στη ζωή του	30,6	15,6	28,3	36,8	27,4	16,7	32,3
Είμαι άθεος	8,7	2,5	6,7	11,8	31,9	1,0	6,4
Δ.Ξ. / Δ.Α.	1,2	1,6	0,0	1,4	1,8	1,0	1,6

	ΑΡΙΣΤΕΡΑ	ΚΕΝΤΡΟΑΡΙΣΤΕΡΑ	ΚΕΝΤΡΟ	ΚΕΝΤΡΟΔΕΞΙΑ	ΔΕΞΙΑ	Δ.Ξ. / Δ.Α.
Ένα άτομο για το οποίο η θρησκεία είναι σημαντική στη ζωή του	44,8	58,5	69,1	75,9	82,6	72,3
Ένα άτομο για το οποίο η θρησκεία δεν είναι σημαντική στη ζωή του	32,2	32,8	27,3	18,9	15,2	17,4
Είμαι άθεος	21,2	8,1	2,9	3,4	2,2	7,6
Δ.Ξ. / Δ.Α.	1,8	0,5	0,7	1,8	0,0	2,7

Γ49. Άποψη για την πηγή χρηματοδότησης της μισθοδοσίας των κληρικών

Γ49. ΕΡΩΤΗΣΗ: Πιστεύετε ότι οι ιερείς πρέπει να πληρώνονται από το ελληνικό δημόσιο ή από πόρους της Εκκλησίας;



Πίνακας Γ49.1: Άποψη για την πηγή χρηματοδότησης της μισθοδοσίας των κληρικών

	ΣΥΝΟΛΟ	ΑΝΔΡΑΣ	ΓΥΝΑΙΚΑ	18-24	25-39	40-54	55-64	65 +	Α' ΒΑΘΜΙΑ	Β' ΒΑΘΜΙΑ	Γ' ΒΑΘΜΙΑ	ΜΕΤΑΠΤΥ-ΧΙΑΚΟ
Από το ελληνικό δημόσιο	23,9	23,3	24,5	17,7	18,2	21,3	23,8	34,4	30,6	26,0	21,8	19,4
Από πόρους της Εκκλησίας	72,9	73,7	72,2	80,9	80,1	75,1	72,0	61,5	65,1	71,0	75,6	75,9
Δ.Ξ. / Δ.Α.	3,2	3,0	3,3	1,4	1,7	3,6	4,2	4,1	4,3	3,0	2,6	4,7

	< 500 €	501 - 1.000 €	1.001 - 1.500 €	1.501 - 2.000 €	2.001 - 3.000 €	> 3.001 €	Δ.Ξ. / Δ.Α.
Από το ελληνικό δημόσιο	20,1	22,2	25,9	27,4	19,5	24,7	27,3
Από πόρους της Εκκλησίας	75,4	74,5	72,6	69,1	76,2	73,3	67,5
Δ.Ξ. / Δ.Α.	4,5	3,3	1,5	3,5	4,3	2,0	5,2

	ΔΗΜΟΣΙΟΣ ΥΠΑΛΛ.	ΙΔΙΩΤΙΚΟΣ ΥΠΑΛΛ.	Ε.Ε.Ε	Ε.Ε.Τ	ΕΠΙΧΕΙΡ	ΑΓΡΟΤΗΣ	ΦΟΙΤΗΤΗΣ / ΣΠΟΥΔΑΣΤ	ΝΟΙΚΟ-ΚΥΡΑ	ΣΥΝΤΑΞΙ-ΟΥΧΟΣ	ΑΝΕΡΓΟΣ
Από το ελληνικό δημόσιο	23,1	16,4	19,8	27,1	26,6	38,4	19,3	20,0	31,7	16,9
Από πόρους της Εκκλησίας	72,3	81,7	77,1	70,7	73,4	56,6	79,7	78,8	63,6	80,5
Δ.Ξ. / Δ.Α.	4,6	1,9	3,1	2,2	0,0	5,0	1,0	1,2	4,7	2,6

	ΑΝΩΤΕΡΗ -> ΜΕΣΑΙΑ	ΜΕΣΑΙΑ	ΚΑΤΩΤΕΡΗ -> ΜΕΣΑΙΑ	ΑΤΤΙΚΗ	ΘΕΣΣΑΛΟ-ΝΙΚΗ	ΒΟΡΕΙΑ ΕΛΛΑΔΑ	ΚΕΝΤΡΙΚΗ ΕΛΛΑΔΑ	ΑΙΓΑΙΟ / ΚΡΗΤΗ	ΔΣΤΙ-ΚΗ	ΑΓΡΟΤΙΚΗ
Από το ελληνικό δημόσιο	29,3	23,5	22,8	19,7	23,2	27,6	25,9	26,0	22,7	27,9
Από πόρους της Εκκλησίας	65,2	73,6	74,6	77,0	74,9	66,6	72,5	72,3	74,3	68,6
Δ.Ξ. / Δ.Α.	5,5	2,9	2,6	3,3	1,9	5,8	1,6	1,7	3,0	3,5

	ΣΥΡΙΖΑ	Ν.Δ.	ΧΡΥΣΗ ΑΥΓΗ	ΤΟ ΠΟΤΑΜΙ	ΚΚΕ	ΑΝ. ΕΛ.	ΠΑΣΟΚ
Από το ελληνικό δημόσιο	16,4	36,7	21,7	18,1	9,7	36,5	27,4
Από πόρους της Εκκλησίας	80,9	59,4	75,0	78,4	86,8	62,5	68,6
Δ.Ξ. / Δ.Α.	2,7	3,9	3,3	3,5	3,5	1,0	4,0

	ΑΡΙΣΤΕΡΑ	ΚΕΝΤΡΟΑΡΙΣΤΕΡΑ	ΚΕΝΤΡΟ	ΚΕΝΤΡΟΔΕΞΙΑ	ΔΕΞΙΑ	Δ.Ξ. / Δ.Α.
Από το ελληνικό δημόσιο	11,0	15,4	27,0	36,8	37,1	23,3
Από πόρους της Εκκλησίας	86,1	82,0	68,8	60,1	60,0	73,9
Δ.Ξ. / Δ.Α.	2,9	2,6	4,3	3,1	2,9	2,7

Γ50. Άποψη για την ανέγερση χώρων
θρησκευτικής λατρείας μουσουλμάνων
(τζαμιών) στην Ελλάδα

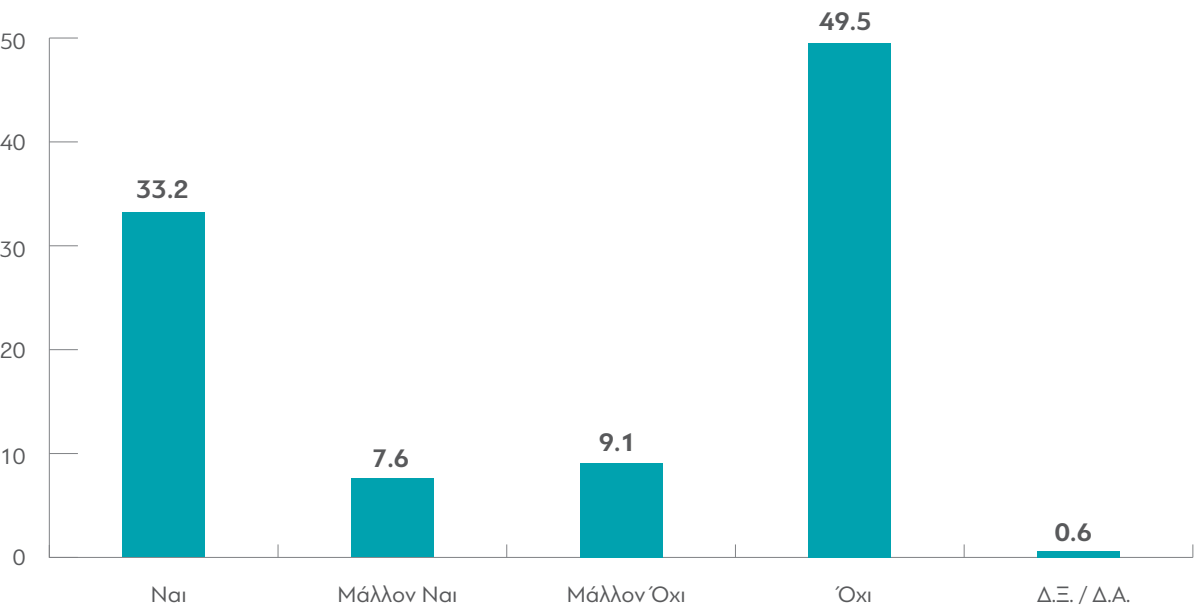
Γ50. ΕΡΩΤΗΣΗ: Εσάς προσωπικά θα σας ενοχλούσε η ανέγερση
χώρων θρησκευτικής λατρείας των μουσουλμάνων (τζαμιών)
στην Ελλάδα;

Ναι & Μάλλον Ναι

40,8

Όχι & Μάλλον Όχι

58,6



Πίνακας Γ50.1: Άποψη για την ανέγερση χώρων θρησκευτικής λατρείας μουσουλμάνων (τζαμιών) στην Ελλάδα

	ΣΥΝΟΛΟ	ΑΝΔΡΑΣ	ΓΥΝΑΙΚΑ	18-24	25-39	40-54	55-64	65 +	Α' ΒΑΘΜΙΑ	Β' ΒΑΘΜΙΑ	Γ' ΒΑΘΜΙΑ	ΜΕΤΑΠΤΥ-ΧΙΑΚΟ
Ναι	33,2	33,5	32,9	33,1	33,6	31,2	29,2	37,5	48,9	36,8	28,7	25,9
Μάλλον Ναι	7,6	6,9	8,3	9,1	6,9	7,8	6,1	8,7	5,9	7,5	8,4	6,4
Μάλλον Όχι	9,1	8,8	9,4	6,2	9,2	8,2	9,2	10,9	5,5	8,5	10,3	9,5
Όχι	49,5	50,0	49,0	51,6	50,1	51,4	54,7	42,7	39,1	47,0	52,0	56,4
Δ.Ξ. / Δ.Α.	0,6	0,8	0,4	0,0	0,2	1,4	0,8	0,2	0,6	0,2	0,6	1,8

	< 500 €	501 - 1.000 €	1.001 - 1.500 €	1.501 - 2.000 €	2.001 - 3.000 €	> 3.001 €	Δ.Ξ. / Δ.Α.
Ναι	42,6	35,6	33,2	28,5	24,9	31,3	41,9
Μάλλον Ναι	7,2	7,0	6,3	9,7	9,8	6,6	7,2
Μάλλον Όχι	4,5	8,2	11,0	10,6	11,2	10,0	3,3
Όχι	45,2	48,6	48,7	50,3	53,6	52,1	47,6
Δ.Ξ. / Δ.Α.	0,5	0,6	0,8	0,9	0,5	0,0	0,0

	ΔΗΜΟΣΙΟΣ ΥΠΑΛΛ.	ΙΔΙΩΤΙΚΟΣ ΥΠΑΛΛ.	Ε.Ε.Ε	Ε.Ε.Τ	ΕΠΙΧΕΙΡ	ΑΓΡΟ-ΤΗΣ	ΦΟΙΤΗΤΗΣ / ΣΠΟΥΔΑΣΤ	ΝΟΙΚΟΚΥΡΑ	ΣΥΝΤΑΞΙ-ΟΥΧΟΣ	ΑΝΕΡΓΟΣ
Ναι	21,4	30,7	32,1	39,0	42,2	43,8	20,0	38,3	37,7	29,7
Μάλλον Ναι	11,6	5,5	7,6	5,5	2,3	2,0	6,8	7,3	7,1	11,6
Μάλλον Όχι	12,3	13,1	4,9	7,6	10,3	2,0	6,9	9,4	9,9	4,2
Όχι	53,2	50,4	53,7	47,9	45,2	52,2	66,3	44,4	44,8	53,8
Δ.Ξ. / Δ.Α.	1,5	0,3	1,7	0,0	0,0	0,0	0,0	0,6	0,5	0,7

	ΑΝΩΤΕΡΗ -> ΜΕΣΑΙΑ	ΜΕΣΑΙΑ	ΚΑΤΩΤΕΡΗ -> ΜΕΣΑΙΑ	ΑΤΤΙΚΗ	ΘΕΣΣΑ-ΛΟΝΙΚΗ	ΒΟΡΕΙΑ ΕΛΛΑΔΑ	ΚΕΝΤΡΙΚΗ ΕΛΛΑΔΑ	ΑΙΓΑΙΟ / ΚΡΗΤΗ	ΑΣΤΙ-ΚΗ	ΑΓΡΟΤΙΚΗ
Ναι	33,2	34,0	32,0	27,9	36,1	35,7	36,6	35,0	32,0	37,6
Μάλλον Ναι	11,2	6,7	7,9	8,8	7,9	6,3	8,1	5,5	7,9	6,6
Μάλλον Όχι	5,4	10,5	8,0	10,2	12,5	6,0	10,4	6,1	9,3	8,4
Όχι	49,8	48,3	51,2	52,8	43,1	50,7	44,7	52,6	50,3	46,6
Δ.Ξ. / Δ.Α.	0,4	0,5	0,9	0,3	0,4	1,3	0,2	0,8	0,5	0,8

	ΣΥΡΙΖΑ	Ν.Δ.	ΧΡΥΣΗ ΑΥΓΗ	ΤΟ ΠΟΤΑΜΙ	ΚΚΕ	ΑΝ. ΕΛ.	ΠΑΣΟΚ
Ναι	24,6	42,9	71,7	14,6	13,3	57,3	19,4
Μάλλον Ναι	6,6	9,6	3,3	6,3	4,4	6,2	9,7
Μάλλον Όχι	8,3	10,3	3,3	12,5	6,2	9,4	15,3
Όχι	59,9	36,7	20,0	65,9	76,1	26,1	55,6
Δ.Ξ. / Δ.Α.	0,6	0,5	1,7	0,7	0,0	1,0	0,0

	ΑΡΙΣΤΕΡΑ	ΚΕΝΤΡΟΑΡΙΣΤΕΡΑ	ΚΕΝΤΡΟ	ΚΕΝΤΡΟΔΕΞΙΑ	ΔΕΞΙΑ	Δ.Ξ. / Δ.Α.
Ναι	17,5	19,1	34,8	41,5	65,3	47,5
Μάλλον Ναι	5,5	8,1	7,8	9,7	6,3	7,4
Μάλλον Όχι	4,0	13,6	10,7	9,3	7,0	6,7
Όχι	72,2	58,6	46,4	39,1	21,4	35,9
Δ.Ξ. / Δ.Α.	0,7	0,6	0,3	0,3	0,0	2,6

Γ51. Άποψη για την ανέγερση χώρων
θρησκευτικής λατρείας μουσουλμάνων
(τζαμιών) στην περιοχή που ζούν

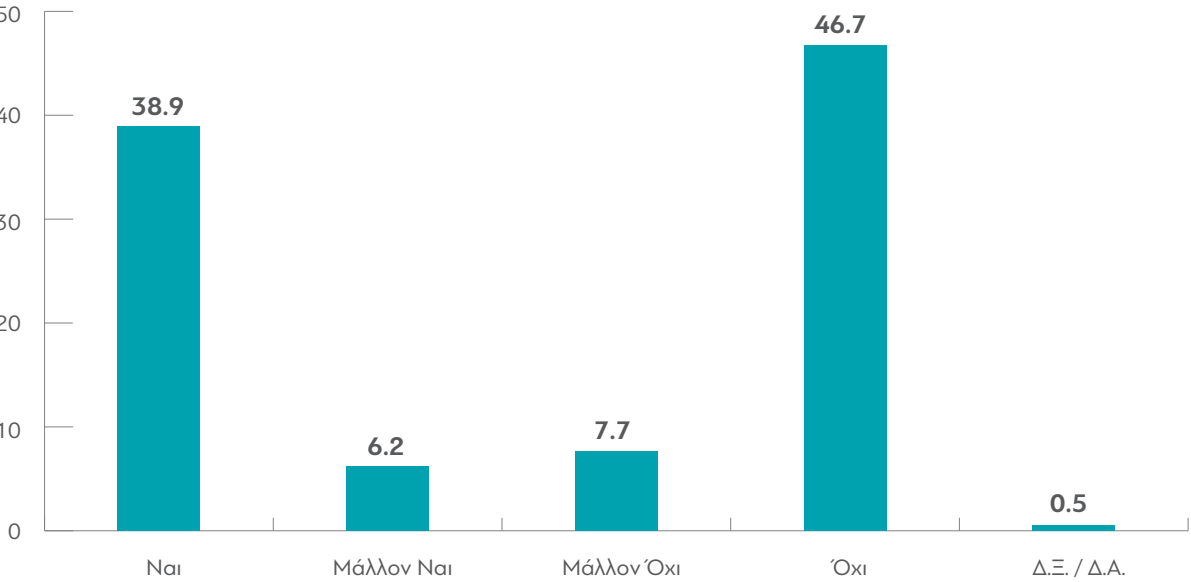
Γ51. ΕΡΩΤΗΣΗ: Εσάς προσωπικά θα σας ενοχλούσε η ανέγερση
χώρων θρησκευτικής λατρείας των μουσουλμάνων (τζαμιών)
στην περιοχή που ζείτε;

Ναι & Μάλλον Ναι

45,1

Όχι & Μάλλον Όχι

54,4



Πίνακας Γ51.1: Άποψη για την ανέγερση χώρων θρησκευτικής λατρείας μουσουλμάνων (τζαμιών) στην περιοχή που ζούν

	ΣΥΝΟΛΟ	ΑΝΔΡΑΣ	ΓΥΝΑΙΚΑ	18-24	25-39	40-54	55-64	65 +	Α' ΒΑΘΜΙΑ	Β' ΒΑΘΜΙΑ	Γ' ΒΑΘΜΙΑ	ΜΕΤΑΠΤΥ-ΧΙΑΚΟ
Ναι	38,9	39,0	38,9	40,2	38,3	36,9	36,9	42,6	54,9	43,3	33,5	32,2
Μάλλον Ναι	6,2	5,7	6,6	7,2	5,7	6,2	4,2	7,6	3,9	5,2	7,9	4,7
Μάλλον Όχι	7,7	7,4	7,9	6,9	8,8	6,4	8,1	7,8	5,0	6,8	8,8	8,4
Όχι	46,7	47,5	46,0	45,7	46,6	49,9	50,0	41,7	35,6	44,3	49,3	53,9
Δ.Ξ. / Δ.Α.	0,5	0,4	0,6	0,0	0,6	0,6	0,8	0,3	0,6	0,4	0,5	0,8

	< 500 €	501 - 1.000 €	1.001 - 1.500 €	1.501 - 2.000 €	2.001 - 3.000 €	> 3.001 €	Δ.Ξ. / Δ.Α.
Ναι	45,0	41,4	39,0	34,3	30,7	38,8	48,8
Μάλλον Ναι	7,8	6,9	4,1	8,5	6,8	4,0	4,3
Μάλλον Όχι	2,1	6,1	9,5	9,5	11,0	6,5	4,1
Όχι	45,1	44,9	46,8	46,6	51,5	50,7	42,8
Δ.Ξ. / Δ.Α.	0,0	0,7	0,6	1,1	0,0	0,0	0,0

	ΔΗΜΟΣΙΟΣ ΥΠΑΛΛ.	ΙΔΙΩΤΙΚΟΣ ΥΠΑΛΛ.	Ε.Ε.Ε	Ε.Ε.Τ	ΕΠΙΧΕΙΡ	ΑΓΡΟ-ΤΗΣ	ΦΟΙΤΗΤΗΣ / ΣΠΟΥΔΑΣΤ	ΝΟΙΚΟΚΥΡΑ	ΣΥΝΤΑΞΙ-ΟΥΧΟΣ	ΑΝΕΡΓΟΣ
Ναι	30,8	35,0	36,0	43,5	47,1	54,0	27,6	46,0	41,7	37,1
Μάλλον Ναι	5,7	7,6	6,8	2,8	0,0	0,0	5,6	3,4	6,5	9,6
Μάλλον Όχι	10,5	9,6	7,3	6,2	10,3	2,0	10,3	6,5	8,0	3,5
Όχι	52,6	47,1	49,2	47,5	42,6	42,0	56,5	43,5	43,3	49,5
Δ.Ξ. / Δ.Α.	0,4	0,7	0,7	0,0	0,0	2,0	0,0	0,6	0,5	0,3

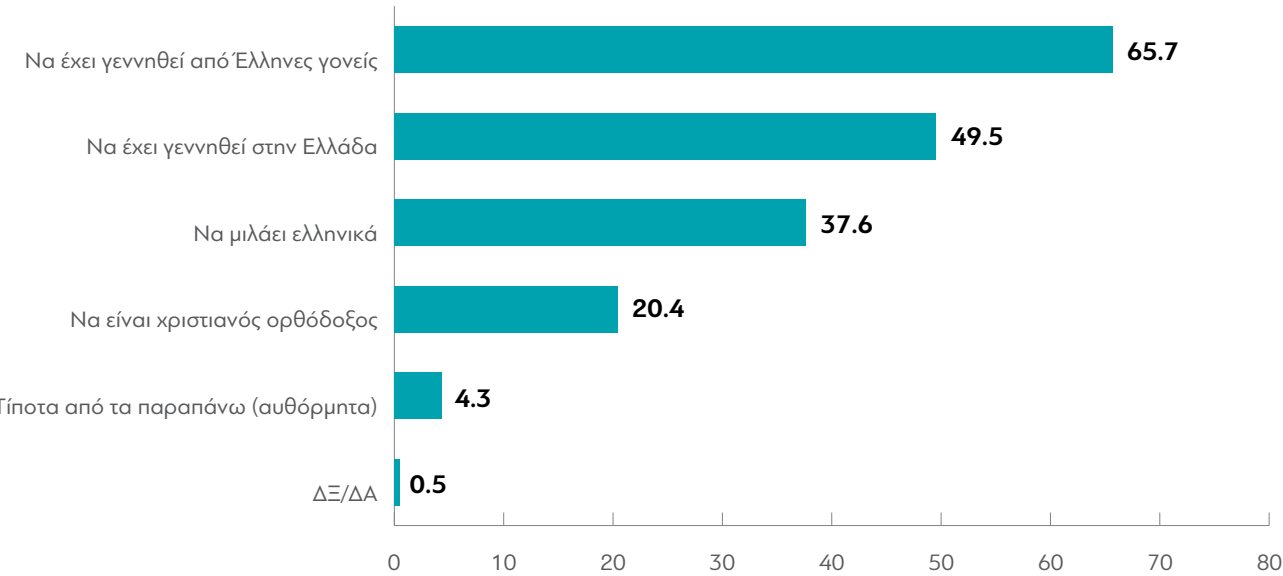
	ΑΝΩΤΕΡΗ -> ΜΕΣΑΙΑ	ΜΕΣΑΙΑ	ΚΑΤΩΤΕΡΗ -> ΜΕΣΑΙΑ	ΑΤΤΙΚΗ	ΘΕΣΣΑ-ΛΟΝΙΚΗ	ΒΟΡΕΙΑ ΕΛΛΑΔΑ	ΚΕΝΤΡΙΚΗ ΕΛΛΑΔΑ	ΑΙΓΑΙΟ / ΚΡΗΤΗ	ΑΣΤΙ-ΚΗ	ΑΓΡΟΤΙΚΗ
Ναι	45,3	39,0	36,7	36,3	40,7	38,2	43,2	38,2	37,8	42,7
Μάλλον Ναι	7,6	5,7	6,4	6,0	6,8	7,2	5,7	5,1	6,5	5,2
Μάλλον Όχι	6,6	8,5	6,6	8,2	9,2	5,0	9,6	6,1	7,6	8,0
Όχι	40,5	46,4	49,4	49,3	43,3	48,2	41,5	49,4	47,6	43,7
Δ.Ξ. / Δ.Α.	0,0	0,4	0,9	0,2	0,0	1,4	0,0	1,2	0,5	0,4

	ΣΥΡΙΖΑ	Ν.Δ.	ΧΡΥΣΗ ΑΥΓΗ	ΤΟ ΠΟΤΑΜΙ	ΚΚΕ	ΑΝ. ΕΛ.	ΠΑΣΟΚ
Ναι	30,1	49,3	80,0	18,8	18,6	64,6	24,2
Μάλλον Ναι	5,9	6,4	0,0	7,6	3,5	2,1	10,5
Μάλλον Όχι	6,9	10,1	0,0	10,4	6,2	4,2	8,9
Όχι	56,6	33,7	18,3	63,2	71,7	28,1	56,4
Δ.Ξ. / Δ.Α.	0,5	0,5	1,7	0,0	0,0	1,0	0,0

	ΑΡΙΣΤΕΡΑ	ΚΕΝΤΡΟΑΡΙΣΤΕΡΑ	ΚΕΝΤΡΟ	ΚΕΝΤΡΟΔΕΞΙΑ	ΔΕΞΙΑ	Δ.Ξ. / Δ.Α.
Ναι	22,0	26,5	41,0	48,9	67,2	50,5
Μάλλον Ναι	4,4	6,8	7,6	6,4	3,8	7,5
Μάλλον Όχι	4,7	11,0	7,8	8,9	5,3	5,1
Όχι	68,4	55,3	43,3	35,9	22,0	35,7
Δ.Ξ. / Δ.Α.	0,5	0,4	0,3	0,0	1,7	1,2

Γ52. Τι πρέπει να ισχύει για να θεωρείται κάποιος Έλληνας

Γ52. ΕΡΩΤΗΣΗ: Ποια από τα παρακάτω πρέπει κατά τη γνώμη σας να ισχύουν για να θεωρείται κάποιος Έλληνας (μέχρι 2 απαντήσεις):



Πίνακας Γ52.1: Τι πρέπει να ισχύει για να θεωρείται κάποιος Έλληνας

	ΣΥΝΟ-ΛΟ	ΑΝ-ΔΡΑΣ	ΓΥ-ΝΑΙΚΑ	18-24	25-39	40-54	55-64	65 +	Α' ΒΑΘΜΙΑ	Β' ΒΑΘΜΙΑ	Γ' ΒΑΘΜΙΑ	ΜΕΤΑΠΤΥ-ΧΙΑΚΟ
Να μιλάει ελληνικά	37,6	37,5	37,6	40,2	37,0	38,0	36,8	37,6	30,5	32,6	39,8	52,0
Να είναι χριστιανός ορθόδοξος	20,4	16,8	24,0	16,4	20,2	17,1	17,3	27,3	35,6	27,1	14,3	9,1
Να έχει γεννηθεί στην Ελλάδα	49,5	47,0	51,9	54,0	47,0	54,2	48,3	46,2	45,5	50,0	49,0	52,9
Να έχει γεννηθεί από Έλληνες γονείς	65,7	64,0	67,4	63,7	64,8	62,6	67,4	69,5	69,4	70,9	62,0	59,4
Τίποτα από τα παραπάνω (αυθόρμητα)	4,3	5,8	2,7	4,5	2,0	4,8	6,1	4,8	4,3	2,6	5,9	3,4
ΔΞ/ΔΑ	0,5	0,2	0,8	0,0	0,3	0,9	0,3	0,5	0,0	0,6	0,5	0,4

	< 500 €	501 - 1.000 €	1.001 - 1.500 €	1.501 - 2.000 €	2.001 - 3.000 €	> 3.001 €	Δ.Ξ. / Δ.Α.
Να μιλάει ελληνικά	34,0	35,8	34,4	40,0	47,2	44,4	29,5
Να είναι χριστιανός ορθόδοξος	36,4	25,7	18,0	16,5	15,5	13,7	13,7
Να έχει γεννηθεί στην Ελλάδα	40,4	47,6	48,1	54,4	55,8	55,4	42,7
Να έχει γεννηθεί από Έλληνες γονείς	67,1	69,9	64,9	63,4	57,9	71,6	65,0
Τίποτα από τα παραπάνω (αυθόρμητα)	3,9	2,8	6,0	4,0	4,9	3,0	5,1
ΔΞ/ΔΑ	0,0	0,3	0,4	0,5	0,9	0,0	1,6

	ΔΗΜΟΣΙΟΣ ΥΠΑΛΛ.	ΙΔΙΩ-ΤΙΚΟΣ ΥΠΑΛΛ.	Ε.Ε.Ε	Ε.Ε.Τ	ΕΠΙΧΕΙΡ	ΑΓΡΟ-ΤΗΣ	ΦΟΙΤΗΤΗΣ/ ΣΠΟΥΔΑΣΤ	ΝΟΙΚΟ-ΚΥΡΑ	ΣΥΝΤΑ-ΞΙΟΥΧΟΣ	ΑΝΕΡΓΟΣ
Να μιλάει ελληνικά	42,0	35,9	43,8	42,5	39,6	25,3	37,6	29,2	38,0	35,7
Να είναι χριστιανός ορθόδοξος	12,4	15,4	11,0	18,6	18,4	42,7	14,4	29,3	25,0	20,5
Να έχει γεννηθεί στην Ελλάδα	48,7	46,6	49,2	59,1	50,1	40,6	59,1	46,7	48,1	52,4
Να έχει γεννηθεί από Έλληνες γονείς	57,7	62,5	56,8	69,1	74,4	65,4	56,2	76,1	68,9	65,6
Τίποτα από τα παραπάνω (αυθόρμητα)	6,5	3,6	3,7	4,7	6,1	6,5	8,5	1,5	5,0	1,6
ΔΞ/ΔΑ	0,4	0,3	0,6	0,0	0,0	0,0	0,0	0,0	0,8	0,7

	ΑΝΩΤΕΡΗ -> ΜΕΣΑΙΑ	ΜΕΣΑΙΑ	ΚΑΤΩΤΕΡΗ -> ΜΕΣΑΙΑ	ΑΤΤΙΚΗ	ΘΕΣΣΑ-ΛΟΝΙΚΗ	ΒΟΡΕΙΑ ΕΛΛΑΔΑ	ΚΕΝΤΡΙΚΗ ΕΛΛΑΔΑ	ΑΙΓΑΙΟ / ΚΡΗΤΗ	ΑΣΤΙ-ΚΗ	ΑΓΡΟ-ΤΙΚΗ
Να μιλάει ελληνικά	34,2	39,1	35,5	38,7	41,1	36,8	36,4	34,7	38,0	36,1
Να είναι χριστιανός ορθόδοξος	20,1	21,3	19,3	16,2	18,9	23,5	25,1	19,5	19,0	25,1
Να έχει γεννηθεί στην Ελλάδα	48,2	50,5	47,7	50,5	43,8	51,8	49,7	46,9	49,7	48,6
Να έχει γεννηθεί από Έλληνες γονείς	67,6	66,8	63,4	65,2	65,9	67,1	67,0	61,8	64,7	69,0
Τίποτα από τα παραπάνω (αυθόρμητα)	5,5	3,5	5,2	3,7	5,7	3,9	3,9	6,0	4,3	4,1
ΔΞ/ΔΑ	0,0	0,4	0,5	0,6	0,8	0,0	0,5	0,6	0,6	0,0

	ΣΥΡΙΖΑ	Ν.Δ.	ΧΡΥΣΗ ΑΥΓΗ	ΤΟ ΠΟΤΑΜΙ	ΚΚΕ	ΑΝ. ΕΛ.	ΠΑΣΟΚ
Να μιλάει ελληνικά	37,3	38,3	21,7	49,0	29,2	46,9	41,9
Να είναι χριστιανός ορθόδοξος	13,8	31,7	30,0	11,2	8,8	33,3	12,9
Να έχει γεννηθεί στην Ελλάδα	52,7	47,0	21,7	65,0	61,1	42,7	57,3
Να έχει γεννηθεί από Έλληνες γονείς	60,8	71,1	86,7	55,9	57,5	76,0	66,9
Τίποτα από τα παραπάνω (αυθόρμητα)	4,3	3,7	1,7	2,1	4,4	7,3	2,4
ΔΞ/ΔΑ	0,8	0,5	0,0	0,0	0,0	0,0	0,0

	ΑΡΙΣΤΕΡΑ	ΚΕΝΤΡΟΑΡΙΣΤΕΡΑ	ΚΕΝΤΡΟ	ΚΕΝΤΡΟΔΕΞΙΑ	ΔΕΞΙΑ	Δ.Ξ. / Δ.Α.
Να μιλάει ελληνικά	38,8	38,1	37,8	35,4	42,4	31,6
Να είναι χριστιανός ορθόδοξος	12,8	10,6	18,3	28,7	45,0	21,2
Να έχει γεννηθεί στην Ελλάδα	54,0	55,6	48,8	45,3	39,4	45,3
Να έχει γεννηθεί από Έλληνες γονείς	56,4	61,3	68,4	70,1	78,0	67,6
Τίποτα από τα παραπάνω (αυθόρμητα)	4,8	4,7	2,5	5,7	1,0	7,1
ΔΞ/ΔΑ	1,1	0,6	0,0	0,3	0,6	0,0

Βασικά συμπεράσματα:

Αρνητική είναι η στάση της πλειοψηφίας των Ελλήνων απέναντι σε μια σειρά ζητημάτων που άπτονται της παρουσίας των μεταναστών στην Ελλάδα. Ειδικότερα, οι περισσότεροι Έλληνες θεωρούν τον αριθμό μεταναστών στη χώρα μας τα τελευταία 10 χρόνια υπερβολικά μεγάλο, καθώς και ότι οι μετανάστες αυξάνουν την εγκληματικότητα και την ανεργία. Ταυτόχρονα, οι Έλληνες δεν αναγνωρίζουν κάποια θετική οικονομική επίπτωση ή εμπλουτισμό της κουλτούρας της χώρας από την παρουσία των μεταναστών, όπως επίσης δεν θεωρούν ότι οι μετανάστες βοηθούν στην επίλυση του δημογραφικού προβλήματος.

Σχεδόν το 40% των Ελλήνων πιστεύουν ότι οι παράνομοι μετανάστες πρέπει να προωθούνται στη χώρα επιλογής τους, ενώ το 23% τάσσεται υπέρ της σταδιακής και υπό προϋποθέσεις ενσωμάτωσης στην ελληνική κοινωνία. 6 στους 10 θεωρούν ότι ο ρατσισμός είναι ένα φαινόμενο αρκετά διαδεδομένο στην Ελλάδα. Εξάλλου το 76,2% θεωρεί ότι υπάρχει ρατσιστική βία στην ελληνική κοινωνία και το 75,6% θεωρεί επίσης ότι υπάρχει έξαρσή της τα τελευταία 2-3 χρόνια. Ανάμεσα σε όσους πιστεύουν ότι υπάρχει έξαρση της ρατσιστικής βίας στην ελληνική κοινωνία τα τελευταία 2-3 χρόνια, το 60% δεν τη θεωρεί δικαιολογημένη. Σε ποσοστό 75,2% οι συμμετέχοντες στην έρευνα πιστεύουν πως είναι σωστό τα παιδιά των νόμιμων μεταναστών που έχουν γεννηθεί στην Ελλάδα να παίρνουν αμέσως την ελληνική υπηκοότητα.

Σχεδόν το 60% των Ελλήνων συμφωνεί με το να επιτραπεί το σύμφωνο συμβίωσης μεταξύ ομοφυλοφίλων. Αισθητά χαμηλότερα είναι όμως τα ποσοστά όσων συμφωνούν με το να επιτραπούν οι γάμοι (36,3%) και η υιοθεσία παιδιών από ομοφυλόφιλους (21,3%).

Όσον αφορά το ζήτημα της επαναφοράς της θανατικής ποινής για ορισμένα εγκλήματα, η ελληνική κοινωνία είναι ουσιαστικά μοιρασμένη.

Σχεδόν το 70% των ερωτώμενων διαφωνεί με τη νομιμοποίηση χρήσης των μαλακών ναρκωτικών.

Σε ποσοστό 83,5% οι Έλληνες πιστεύουν στο Θεό και για το 65% η θρησκεία είναι σημαντική στη ζωή τους. Πάνω από 7 στους 10 Έλληνες πιστεύουν ότι οι ιερείς πρέπει να πληρώνονται από πόρους της Εκκλησίας και σχεδόν το 60% δεν θα ενοχλούνταν από ανέγερση χώρων θρησκευτικής λατρείας των μουσουλμάνων στην Ελλάδα. Όταν η ερώτηση σχετικά με την ανέγερση τζαμιών δεν αφορά την Ελλάδα γενικά αλλά την περιοχή όπου ζει ο ερωτώμενος, τότε το ποσοστό όσων δηλώνουν ότι δεν ενοχλούνται από την ανέγερση τζαμιών είναι 54,4%.

Οι συμμετέχοντες στην έρευνα δήλωσαν μέχρι δύο απαντήσεις σε ερώτηση που τους έγινε σχετικά με το τι πρέπει να ισχύει για να θεωρείται κάποιος Έλληνας. Η απάντηση με τις περισσότερες αποκρίσεις (65,7%) είναι να έχει γεννηθεί από Έλληνες γονείς και ακολουθεί το να έχει γεννηθεί στην Ελλάδα (49,5%). Σε ποσοστό 37,6% του δείγματος, για να θεωρείται κάποιος Έλληνας πρέπει να μιλάει ελληνικά και σε ποσοστό 20,4% να είναι χριστιανός ορθόδοξος.

ΤΙ ΠΙΣΤΕΥΟΥΝ ΟΙ ΕΛΛΗΝΕΣ
ΠΑΝΕΛΛΑΔΙΚΗ ΕΡΕΥΝΑ -
ΕΚΘΕΣΗ ΑΠΟΤΕΛΕΣΜΑΤΩΝ
Απρίλιος 2015

Θεσμοί, πολίτευμα,
πολιτικό σύστημα



Δ53. Υπάρχει καλύτερο πολίτευμα από την κοινοβουλευτική δημοκρατία;

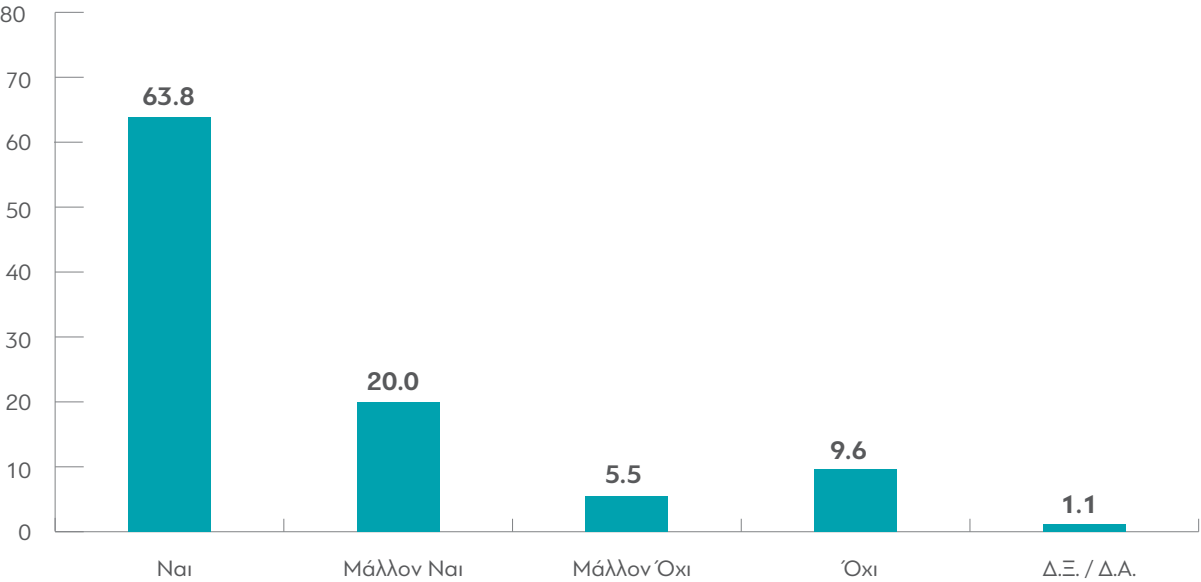
Δ53. ΕΡΩΤΗΣΗ: Συμφωνείτε με την άποψη ότι “δεν υπάρχει καλύτερο πολίτευμα από την κοινοβουλευτική δημοκρατία”;

Ναι & Μάλλον Ναι

83,8

Όχι & Μάλλον Όχι

15,1



Πίνακας Δ53.1: Συμφωνείτε με την άποψη ότι «δεν υπάρχει καλύτερο πολίτευμα από την κοινοβουλευτική δημοκρατία»;

	ΣΥΝΟΛΟ	ΑΝΔΡΑΣ	ΓΥΝΑΙΚΑ	18-24	25-39	40-54	55-64	65 +	Α' ΒΑΘΜΙΑ	Β' ΒΑΘΜΙΑ	Γ' ΒΑΘΜΙΑ	ΜΕΤΑΠΤΥ-ΧΙΑΚΟ
Ναι	63,8	61,0	66,5	44,6	47,8	62,2	73,3	81,6	63,9	63,9	64,1	62,0
Μάλλον Ναι	20,0	18,8	21,1	31,8	29,5	19,9	12,8	11,2	14,7	18,6	21,6	22,4
Μάλλον Όχι	5,5	6,2	4,8	8,0	8,6	4,7	4,1	3,4	7,4	6,2	4,8	4,5
Όχι	9,6	12,9	6,4	13,9	13,3	11,5	9,5	2,6	9,9	10,3	8,9	9,9
Δ.Ξ. / Δ.Α.	1,1	1,1	1,2	1,7	0,8	1,7	0,3	1,2	4,1	1,0	0,6	1,2

	< 500 €	501 - 1.000 €	1.001 - 1.500 €	1.501 - 2.000 €	2.001 - 3.000 €	> 3.001 €	Δ.Ξ. / Δ.Α.
Ναι	53,8	60,7	64,3	65,8	70,6	73,0	59,4
Μάλλον Ναι	19,8	22,4	19,3	21,7	17,6	15,3	16,9
Μάλλον Όχι	10,7	4,7	6,5	4,1	4,2	5,9	4,3
Όχι	13,5	10,9	9,0	7,0	6,4	5,8	18,7
Δ.Ξ. / Δ.Α.	2,2	1,3	0,9	1,4	1,2	0,0	0,7

	ΔΗΜΟΣΙΟΣ ΥΠΑΛΛ.	ΙΔΙΩΤΙΚΟΣ ΥΠΑΛΛ.	Ε.Ε.Ε	Ε.Ε.Τ	ΕΠΙΧΕΙΡ	ΑΓΡΟ-ΤΗΣ	ΦΟΙΤΗΤΗΣ / ΣΠΟΥΔΑΣΤ	ΝΟΙΚΟΚΥΡΑ	ΣΥΝΤΑΞΙ-ΟΥΧΟΣ	ΑΝΕΡΓΟΣ
Ναι	70,9	52,3	68,8	54,3	62,1	63,5	41,6	64,9	78,4	45,6
Μάλλον Ναι	20,2	23,5	18,6	21,0	25,6	13,2	35,5	16,8	12,3	31,2
Μάλλον Όχι	4,8	5,2	4,0	8,1	6,4	11,5	6,2	7,7	3,4	8,5
Όχι	3,7	17,6	8,0	15,4	3,0	9,4	15,7	8,0	4,9	14,0
Δ.Ξ. / Δ.Α.	0,4	1,4	0,6	1,2	2,9	2,4	1,0	2,6	1,0	0,7

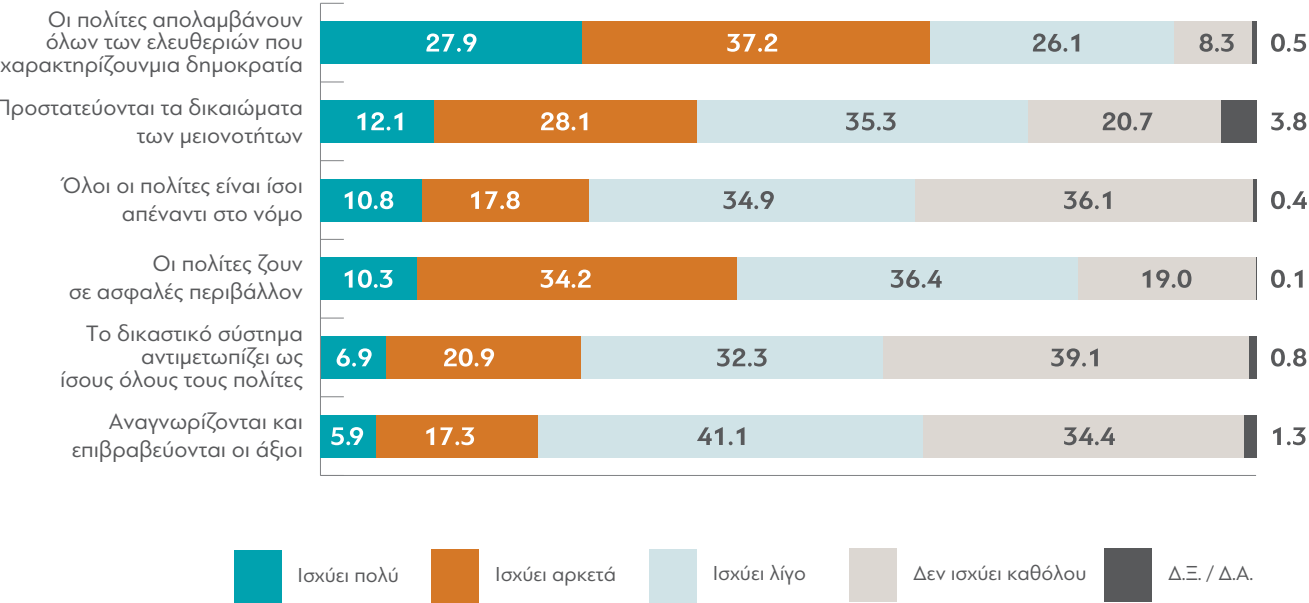
	ΑΝΩΤΕΡΗ -> ΜΕΣΑΙΑ	ΜΕΣΑΙΑ	ΚΑΤΩΤΕΡΗ -> ΜΕΣΑΙΑ	ΑΤΤΙΚΗ	ΘΕΣΣΑ-ΛΟΝΙΚΗ	ΒΟΡΕΙΑ ΕΛΛΑΔΑ	ΚΕΝΤΡΙΚΗ ΕΛΛΑΔΑ	ΑΙΓΑΙΟ / ΚΡΗΤΗ	ΑΣΤΙ-ΚΗ	ΑΓΡΟΤΙΚΗ
Ναι	71,9	65,1	58,1	62,8	61,4	64,0	68,7	59,5	63,9	63,4
Μάλλον Ναι	17,3	19,5	22,2	21,0	18,5	20,8	15,9	24,0	19,8	20,2
Μάλλον Όχι	4,0	5,3	6,3	5,8	10,1	4,6	3,1	6,4	5,8	4,7
Όχι	6,8	8,9	12,1	9,9	9,3	8,7	11,3	7,8	9,6	9,6
Δ.Ξ. / Δ.Α.	0,0	1,2	1,3	0,5	0,7	1,9	1,0	2,3	0,9	2,1

	ΣΥΡΙΖΑ	Ν.Δ.	ΧΡΥΣΗ ΑΥΓΗ	ΤΟ ΠΟΤΑΜΙ	ΚΚΕ	ΑΝ. ΕΛ.	ΠΑΣΟΚ
Ναι	65,2	69,0	35,0	76,4	45,1	59,4	82,3
Μάλλον Ναι	21,0	19,7	18,3	20,1	16,0	18,7	14,5
Μάλλον Όχι	4,4	5,3	15,0	2,1	8,8	7,3	2,4
Όχι	7,3	6,0	30,0	0,7	27,4	14,6	0,8
Δ.Ξ. / Δ.Α.	2,1	0,0	1,7	0,7	2,7	0,0	0,0

	ΑΡΙΣΤΕΡΑ	ΚΕΝΤΡΟΑΡΙΣΤΕΡΑ	ΚΕΝΤΡΟ	ΚΕΝΤΡΟΔΕΞΙΑ	ΔΕΞΙΑ	Δ.Ξ. / Δ.Α.
Ναι	56,5	71,7	72,0	70,2	49,0	40,2
Μάλλον Ναι	17,7	20,7	16,9	19,1	25,1	26,6
Μάλλον Όχι	7,1	3,4	5,7	4,1	7,0	8,9
Όχι	15,3	3,5	4,7	6,5	18,9	22,0
Δ.Ξ. / Δ.Α.	3,4	0,7	0,6	0,0	0,0	2,4

Δ54. Απόψεις για το πολιτειακό περιβάλλον

Δ54. ΕΡΩΤΗΣΗ: Σε ποιο βαθμό πιστεύετε ότι ισχύουν τα παρακάτω στην Ελλάδα;



Πίνακας Δ54.1: Οι πολίτες απολαμβάνουν όλων των ελευθεριών που χαρακτηρίζουν μια δημοκρατία

	ΣΥΝΟΛΟ	ΑΝΔΡΑΣ	ΓΥΝΑΙΚΑ	18-24	25-39	40-54	55-64	65 +	Α' ΒΑΘΜΙΑ	Β' ΒΑΘΜΙΑ	Γ' ΒΑΘΜΙΑ	ΜΕΤΑΠΤΥ-ΧΙΑΚΟ
Ισχύει πολύ	27,9	27,6	28,2	18,5	22,5	29,8	32,0	31,7	31,5	29,7	26,8	23,0
Ισχύει αρκετά	37,2	35,6	38,9	41,1	37,3	35,6	33,9	39,6	32,8	34,9	39,5	39,8
Ισχύει λίγο	26,1	26,2	26,0	34,7	26,8	27,2	25,8	21,9	24,6	25,6	25,4	31,9
Δεν ισχύει καθόλου	8,3	10,1	6,5	5,7	13,1	7,2	8,3	5,4	8,4	9,2	8,3	5,3
Δ.Ξ. / Δ.Α.	0,5	0,5	0,4	0,0	0,3	0,2	0,0	1,4	2,7	0,6	0,0	0,0

	< 500 €	501 - 1.000 €	1.001 - 1.500 €	1.501 - 2.000 €	2.001 - 3.000 €	> 3.001 €	Δ.Ξ. / Δ.Α.
Ισχύει πολύ	31,3	26,9	26,3	24,7	30,6	31,2	32,6
Ισχύει αρκετά	29,2	36,3	37,5	41,8	43,2	39,0	25,4
Ισχύει λίγο	23,9	27,5	27,5	26,8	22,0	25,0	25,9
Δεν ισχύει καθόλου	14,5	8,1	8,5	6,7	4,2	4,8	16,1
Δ.Ξ. / Δ.Α.	1,1	1,2	0,2	0,0	0,0	0,0	0,0

	ΔΗΜΟΣΙΟΣ ΥΠΑΛΛ.	ΙΔΙΩΤΙΚΟΣ ΥΠΑΛΛ.	Ε.Ε.Ε	Ε.Ε.Τ	ΕΠΙΧΕΙΡ	ΑΓΡΟ-ΤΗΣ	ΦΟΙΤΗΤΗΣ / ΣΠΟΥΔΑΣΤ	ΝΟΙΚΟΚΥΡΑ	ΣΥΝΤΑΞΙ-ΟΥΧΟΣ	ΑΝΕΡΓΟΣ
Ισχύει πολύ	30,8	24,2	23,4	28,5	29,1	47,1	19,5	28,4	31,8	22,5
Ισχύει αρκετά	41,0	36,0	38,9	40,5	23,5	20,7	39,7	40,6	37,5	32,9
Ισχύει λίγο	23,6	30,2	30,7	21,2	29,0	23,4	36,8	19,6	23,0	31,7
Δεν ισχύει καθόλου	4,6	9,6	7,0	9,2	18,4	8,8	4,0	10,5	6,8	12,4
Δ.Ξ. / Δ.Α.	0,0	0,0	0,0	0,6	0,0	0,0	0,0	0,9	0,9	0,5

	ΑΝΩΤΕΡΗ -> ΜΕΣΑΙΑ	ΜΕΣΑΙΑ	ΚΑΤΩΤΕΡΗ -> ΜΕΣΑΙΑ	ΑΤΤΙΚΗ	ΘΕΣΣΑ-ΛΟΝΙΚΗ	ΒΟΡΕΙΑ ΕΛΛΑΔΑ	ΚΕΝΤΡΙΚΗ ΕΛΛΑΔΑ	ΑΙΓΑΙΟ / ΚΡΗΤΗ	ΑΣΤΙ-ΚΗ	ΑΓΡΟΤΙΚΗ
Ισχύει πολύ	30,6	29,1	24,7	24,0	22,5	33,2	30,5	29,5	27,0	31,1
Ισχύει αρκετά	43,3	38,9	32,1	38,9	39,8	33,0	38,5	35,7	37,7	35,3
Ισχύει λίγο	20,6	23,9	32,1	30,3	24,2	23,7	23,5	25,2	26,8	23,8
Δεν ισχύει καθόλου	5,5	7,7	10,4	6,8	13,1	8,8	7,2	9,0	8,2	8,7
Δ.Ξ. / Δ.Α.	0,0	0,4	0,7	0,0	0,4	1,3	0,3	0,6	0,3	1,1

	ΣΥΡΙΖΑ	Ν.Δ.	ΧΡΥΣΗ ΑΥΓΗ	ΤΟ ΠΟΤΑΜΙ	ΚΚΕ	ΑΝ. ΕΛ.	ΠΑΣΟΚ
Ισχύει πολύ	22,1	39,9	20,0	34,0	17,7	21,9	33,9
Ισχύει αρκετά	37,2	37,6	28,4	42,3	27,4	34,3	46,8
Ισχύει λίγο	32,2	19,5	28,3	17,4	33,6	31,3	13,7
Δεν ισχύει καθόλου	8,3	2,3	23,3	5,6	20,4	12,5	4,8
Δ.Ξ. / Δ.Α.	0,2	0,7	0,0	0,7	0,9	0,0	0,8

	ΑΡΙΣΤΕΡΑ	ΚΕΝΤΡΟΑΡΙΣΤΕΡΑ	ΚΕΝΤΡΟ	ΚΕΝΤΡΟΔΕΞΙΑ	ΔΕΞΙΑ	Δ.Ξ. / Δ.Α.
Ισχύει πολύ	18,0	23,1	34,4	33,6	37,3	22,6
Ισχύει αρκετά	36,0	43,1	35,1	39,5	31,8	30,6
Ισχύει λίγο	33,2	29,7	22,6	21,4	19,8	27,2
Δεν ισχύει καθόλου	12,1	4,2	7,4	4,9	11,2	18,1
Δ.Ξ. / Δ.Α.	0,7	0,0	0,5	0,5	0,0	1,5

Πίνακας Δ54.2: Οι πολίτες ζουν σε ασφαλές περιβάλλον

	ΣΥΝΟΛΟ	ΑΝΔΡΑΣ	ΓΥΝΑΙΚΑ	18-24	25-39	40-54	55-64	65 +	Α' ΒΑΘΜΙΑ	Β' ΒΑΘΜΙΑ	Γ' ΒΑΘΜΙΑ	ΜΕΤΑΠΤΥ-ΧΙΑΚΟ
Ισχύει πολύ	10,3	13,3	7,4	6,7	6,6	11,5	12,9	12,4	13,4	10,5	10,6	6,6
Ισχύει αρκετά	34,2	35,5	32,8	31,7	30,8	39,1	31,6	34,3	24,8	27,9	38,8	44,6
Ισχύει λίγο	36,4	34,5	38,2	39,7	42,1	31,0	33,5	37,1	36,9	38,4	33,6	39,6
Δεν ισχύει καθόλου	19,0	16,6	21,4	21,9	20,5	18,4	21,7	15,8	23,9	23,2	16,9	9,2
Δ.Ξ. / Δ.Α.	0,1	0,1	0,2	0,0	0,0	0,0	0,3	0,4	1,0	0,0	0,1	0,0

	< 500 €	501 - 1.000 €	1.001 - 1.500 €	1.501 - 2.000 €	2.001 - 3.000 €	> 3.001 €	Δ.Ξ. / Δ.Α.
Ισχύει πολύ	12,3	9,3	8,7	9,0	11,3	12,6	17,1
Ισχύει αρκετά	20,8	27,7	35,3	40,6	47,9	42,7	20,8
Ισχύει λίγο	42,4	38,4	37,2	34,2	31,9	30,9	36,8
Δεν ισχύει καθόλου	23,9	24,4	18,8	15,9	8,9	13,8	25,3
Δ.Ξ. / Δ.Α.	0,6	0,2	0,0	0,3	0,0	0,0	0,0

	ΔΗΜΟΣΙΟΣ ΥΠΑΛΛ.	ΙΔΙΩΤΙΚΟΣ ΥΠΑΛΛ.	Ε.Ε.Ε	Ε.Ε.Τ	ΕΠΙΧΕΙΡ	ΑΓΡΟ-ΤΗΣ	ΦΟΙΤΗΤΗΣ / ΣΠΟΥΔΑΣΤ	ΝΟΙΚΟΚΥΡΑ	ΣΥΝΤΑΞΙ-ΟΥΧΟΣ	ΑΝΕΡΓΟΣ
Ισχύει πολύ	10,8	6,7	10,3	12,3	16,6	15,3	8,1	5,2	13,9	7,5
Ισχύει αρκετά	39,8	34,0	42,4	40,0	20,9	24,0	39,1	28,2	32,9	31,5
Ισχύει λίγο	37,0	41,8	32,3	27,5	42,7	40,1	44,0	37,4	34,1	37,5
Δεν ισχύει καθόλου	12,4	17,5	15,0	20,2	19,8	20,6	8,8	29,2	18,7	23,5
Δ.Ξ. / Δ.Α.	0,0	0,0	0,0	0,0	0,0	0,0	0,0	0,0	0,4	0,0

	ΑΝΩΤΕΡΗ -> ΜΕΣΑΙΑ	ΜΕΣΑΙΑ	ΚΑΤΩΤΕΡΗ -> ΜΕΣΑΙΑ	ΑΤΤΙΚΗ	ΘΕΣΣΑ-ΛΟΝΙΚΗ	ΒΟΡΕΙΑ ΕΛΛΑΔΑ	ΚΕΝΤΡΙΚΗ ΕΛΛΑΔΑ	ΑΙΓΑΙΟ / ΚΡΗΤΗ	ΑΣΤΙ-ΚΗ	ΑΓΡΟΤΙΚΗ
Ισχύει πολύ	12,7	10,2	9,7	7,5	8,9	13,5	11,6	11,7	10,0	11,4
Ισχύει αρκετά	37,5	36,4	28,1	34,8	36,3	34,1	33,3	31,5	35,2	30,5
Ισχύει λίγο	31,6	36,0	39,7	38,3	35,2	33,5	36,5	37,2	35,5	39,4
Δεν ισχύει καθόλου	18,2	17,4	22,0	19,3	19,6	18,7	18,6	19,2	19,2	18,5
Δ.Ξ. / Δ.Α.	0,0	0,0	0,5	0,1	0,0	0,2	0,0	0,4	0,1	0,2

	ΣΥΡΙΖΑ	Ν.Δ.	ΧΡΥΣΗ ΑΥΓΗ	ΤΟ ΠΟΤΑΜΙ	ΚΚΕ	ΑΝ. ΕΛ.	ΠΑΣΟΚ
Ισχύει πολύ	10,5	12,6	5,0	9,0	7,1	11,5	15,3
Ισχύει αρκετά	31,9	37,9	15,0	47,2	26,5	31,2	43,6
Ισχύει λίγο	38,3	36,2	36,7	27,8	34,5	30,2	29,8
Δεν ισχύει καθόλου	19,2	13,3	43,3	16,0	30,1	27,1	11,3
Δ.Ξ. / Δ.Α.	0,1	0,0	0,0	0,0	1,8	0,0	0,0

	ΑΡΙΣΤΕΡΑ	ΚΕΝΤΡΟΑΡΙΣΤΕΡΑ	ΚΕΝΤΡΟ	ΚΕΝΤΡΟΔΕΞΙΑ	ΔΕΞΙΑ	Δ.Ξ. / Δ.Α.
Ισχύει πολύ	8,0	10,4	13,2	11,2	9,4	7,3
Ισχύει αρκετά	34,5	40,2	32,9	36,2	26,9	23,1
Ισχύει λίγο	37,4	37,1	37,3	36,7	31,1	35,2
Δεν ισχύει καθόλου	19,9	12,2	16,2	15,9	32,6	34,5
Δ.Ξ. / Δ.Α.	0,2	0,0	0,4	0,0	0,0	0,0

Πίνακας Δ54.3: Όλοι οι πολίτες είναι ίσοι απέναντι στο νόμο

	ΣΥΝΟΛΟ	ΑΝΔΡΑΣ	ΓΥΝΑΙΚΑ	18-24	25-39	40-54	55-64	65 +	Α' ΒΑΘΜΙΑ	Β' ΒΑΘΜΙΑ	Γ' ΒΑΘΜΙΑ	ΜΕΤΑΠΤΥ-ΧΙΑΚΟ
Ισχύει πολύ	10,8	8,1	13,4	5,6	7,6	9,2	11,9	16,5	12,9	11,3	10,4	8,5
Ισχύει αρκετά	17,8	15,9	20,0	15,1	15,6	18,2	19,4	19,7	14,3	15,8	19,2	23,1
Ισχύει λίγο	34,9	36,0	33,7	32,4	36,0	37,4	33,7	32,6	33,8	33,9	34,8	39,5
Δεν ισχύει καθόλου	36,1	39,6	32,5	46,9	40,8	35,0	34,6	30,1	36,8	38,8	35,5	28,5
Δ.Ξ. / Δ.Α.	0,4	0,4	0,4	0,0	0,0	0,2	0,4	1,1	2,2	0,2	0,1	0,4

	< 500 €	501 - 1.000 €	1.001 - 1.500 €	1.501 - 2.000 €	2.001 - 3.000 €	> 3.001 €	Δ.Ξ. / Δ.Α.
Ισχύει πολύ	12,0	11,5	10,0	10,2	13,7	7,7	7,6
Ισχύει αρκετά	13,1	16,0	16,7	18,6	25,4	27,6	9,9
Ισχύει λίγο	32,8	32,8	36,5	35,3	35,0	33,0	40,6
Δεν ισχύει καθόλου	41,5	38,8	36,8	35,9	25,9	31,7	40,3
Δ.Ξ. / Δ.Α.	0,6	0,9	0,0	0,0	0,0	0,0	1,6

	ΔΗΜΟΣΙΟΣ ΥΠΑΛΛ.	ΙΔΙΩΤΙΚΟΣ ΥΠΑΛΛ.	Ε.Ε.Ε	Ε.Ε.Τ	ΕΠΙΧΕΙΡ	ΑΓΡΟ-ΤΗΣ	ΦΟΙΤΗΤΗΣ / ΣΠΟΥΔΑΣΤ	ΝΟΙΚΟΚΥΡΑ	ΣΥΝΤΑΞΙ-ΟΥΧΟΣ	ΑΝΕΡΓΟΣ
Ισχύει πολύ	6,6	7,2	8,8	3,6	17,9	10,5	11,1	15,5	16,4	5,6
Ισχύει αρκετά	23,5	15,2	22,1	17,1	5,5	18,6	19,3	17,9	17,7	16,5
Ισχύει λίγο	42,3	36,7	36,9	37,2	34,9	31,3	43,8	31,3	32,3	31,5
Δεν ισχύει καθόλου	27,6	40,9	32,2	42,1	41,7	39,6	25,8	34,8	32,7	45,9
Δ.Ξ. / Δ.Α.	0,0	0,0	0,0	0,0	0,0	0,0	0,0	0,5	0,9	0,5

	ΑΝΩΤΕΡΗ -> ΜΕΣΑΙΑ	ΜΕΣΑΙΑ	ΚΑΤΩΤΕΡΗ -> ΜΕΣΑΙΑ	ΑΤΤΙΚΗ	ΘΕΣΣΑ-ΛΟΝΙΚΗ	ΒΟΡΕΙΑ ΕΛΛΑΔΑ	ΚΕΝΤΡΙΚΗ ΕΛΛΑΔΑ	ΑΙΓΑΙΟ / ΚΡΗΤΗ	ΑΣΤΙ-ΚΗ	ΑΓΡΟΤΙΚΗ
Ισχύει πολύ	14,6	11,6	7,7	10,7	6,5	12,1	11,5	11,3	10,7	11,0
Ισχύει αρκετά	25,0	18,8	13,1	14,7	20,8	21,5	19,7	13,8	17,9	18,0
Ισχύει λίγο	31,1	36,1	34,5	36,3	36,8	31,5	34,4	36,3	34,9	34,9
Δεν ισχύει καθόλου	29,3	33,1	44,1	38,0	35,3	34,0	34,4	38,2	36,1	35,9
Δ.Ξ. / Δ.Α.	0,0	0,4	0,6	0,3	0,6	0,9	0,0	0,4	0,4	0,2

	ΣΥΡΙΖΑ	Ν.Δ.	ΧΡΥΣΗ ΑΥΓΗ	ΤΟ ΠΟΤΑΜΙ	ΚΚΕ	ΑΝ. ΕΛ.	ΠΑΣΟΚ
Ισχύει πολύ	8,8	16,5	6,7	6,3	11,5	10,4	12,1
Ισχύει αρκετά	15,3	22,7	1,6	34,0	7,9	14,6	28,2
Ισχύει λίγο	36,3	36,0	26,7	37,5	25,7	34,4	31,5
Δεν ισχύει καθόλου	39,1	24,3	65,0	21,5	54,0	40,6	28,2
Δ.Ξ. / Δ.Α.	0,5	0,5	0,0	0,7	0,9	0,0	0,0

	ΑΡΙΣΤΕΡΑ	ΚΕΝΤΡΟΑΡΙΣΤΕΡΑ	ΚΕΝΤΡΟ	ΚΕΝΤΡΟΔΕΞΙΑ	ΔΕΞΙΑ	Δ.Ξ. / Δ.Α.
Ισχύει πολύ	6,6	9,9	13,4	15,0	10,2	7,0
Ισχύει αρκετά	14,0	21,6	19,8	19,3	17,3	8,8
Ισχύει λίγο	34,6	38,8	34,7	36,0	28,7	30,3
Δεν ισχύει καθόλου	44,1	29,8	31,9	29,2	43,8	52,5
Δ.Ξ. / Δ.Α.	0,7	0,0	0,2	0,5	0,0	1,4

Πίνακας Δ54.4: Το δικαστικό σύστημα αντιμετωπίζει ως ίσους όλους τους πολίτες

	ΣΥΝΟΛΟ	ΑΝΔΡΑΣ	ΓΥΝΑΙΚΑ	18-24	25-39	40-54	55-64	65 +	Α' ΒΑΘΜΙΑ	Β' ΒΑΘΜΙΑ	Γ' ΒΑΘΜΙΑ	ΜΕΤΑΠΤΥ-ΧΙΑΚΟ
Ισχύει πολύ	6,9	6,6	7,2	7,4	3,6	7,2	9,8	8,2	7,6	6,5	7,4	6,1
Ισχύει αρκετά	20,9	17,0	24,8	18,2	19,4	20,8	18,9	24,4	11,2	18,8	23,5	26,1
Ισχύει λίγο	32,3	33,5	31,1	30,2	30,7	32,0	33,1	34,4	37,3	33,2	30,1	33,7
Δεν ισχύει καθόλου	39,1	42,2	36,0	41,4	46,3	39,8	37,9	31,0	41,7	41,1	38,4	32,4
Δ.Ξ. / Δ.Α.	0,8	0,7	0,9	2,8	0,0	0,2	0,3	2,0	2,2	0,4	0,6	1,7

	< 500 €	501 - 1.000 €	1.001 - 1.500 €	1.501 - 2.000 €	2.001 - 3.000 €	> 3.001 €	Δ.Ξ. / Δ.Α.
Ισχύει πολύ	3,8	7,2	6,9	7,0	9,3	8,4	3,6
Ισχύει αρκετά	15,5	15,6	23,1	25,2	26,1	30,5	10,5
Ισχύει λίγο	33,3	32,4	30,7	31,6	35,5	24,8	39,9
Δεν ισχύει καθόλου	46,8	43,3	39,0	35,3	28,4	35,7	46,0
Δ.Ξ. / Δ.Α.	0,6	1,5	0,3	0,9	0,7	0,6	0,0

	ΔΗΜΟΣΙΟΣ ΥΠΑΛΛ.	ΙΔΙΩΤΙΚΟΣ ΥΠΑΛΛ.	Ε.Ε.Ε	Ε.Ε.Τ	ΕΠΙΧΕΙΡ	ΑΓΡΟ-ΤΗΣ	ΦΟΙΤΗΤΗΣ / ΣΠΟΥΔΑΣΤ	ΝΟΙΚΟΚΥΡΑ	ΣΥΝΤΑΞΙ-ΟΥΧΟΣ	ΑΝΕΡΓΟΣ
Ισχύει πολύ	7,5	6,2	6,2	2,0	8,9	7,4	11,0	9,2	8,9	2,4
Ισχύει αρκετά	28,0	19,4	22,5	20,0	5,5	24,9	20,7	19,6	20,9	19,2
Ισχύει λίγο	33,3	28,8	33,2	34,5	46,0	34,5	39,4	28,7	33,9	28,8
Δεν ισχύει καθόλου	31,2	45,1	38,1	43,5	39,6	33,2	28,9	42,0	34,1	49,6
Δ.Ξ. / Δ.Α.	0,0	0,5	0,0	0,0	0,0	0,0	0,0	0,5	2,2	0,0

	ΑΝΩΤΕΡΗ -> ΜΕΣΑΙΑ	ΜΕΣΑΙΑ	ΚΑΤΩΤΕΡΗ -> ΜΕΣΑΙΑ	ΑΤΤΙΚΗ	ΘΕΣΣΑ-ΛΟΝΙΚΗ	ΒΟΡΕΙΑ ΕΛΛΑΔΑ	ΚΕΝΤΡΙΚΗ ΕΛΛΑΔΑ	ΑΙΓΑΙΟ / ΚΡΗΤΗ	ΑΣΤΙ-ΚΗ	ΑΓΡΟΤΙΚΗ
Ισχύει πολύ	12,0	6,8	5,1	5,9	5,9	8,0	7,1	8,8	6,8	7,3
Ισχύει αρκετά	27,7	23,5	13,2	19,3	22,7	21,7	24,5	14,6	21,9	17,5
Ισχύει λίγο	27,2	33,2	33,0	33,5	29,3	30,8	33,1	33,4	32,1	33,1
Δεν ισχύει καθόλου	32,2	36,0	47,3	40,2	41,1	39,1	34,7	42,1	38,4	41,4
Δ.Ξ. / Δ.Α.	0,9	0,5	1,4	1,1	1,0	0,4	0,6	1,1	0,8	0,7

	ΣΥΡΙΖΑ	Ν.Δ.	ΧΡΥΣΗ ΑΥΓΗ	ΤΟ ΠΟΤΑΜΙ	ΚΚΕ	ΑΝ. ΕΛ.	ΠΑΣΟΚ
Ισχύει πολύ	5,9	12,2	1,7	7,6	1,8	5,2	4,0
Ισχύει αρκετά	16,1	27,9	4,9	29,9	15,0	21,9	31,5
Ισχύει λίγο	33,1	33,5	21,7	34,0	29,2	28,1	35,5
Δεν ισχύει καθόλου	43,9	25,5	71,7	28,5	53,1	44,8	27,4
Δ.Ξ. / Δ.Α.	1,0	0,9	0,0	0,0	0,9	0,0	1,6

	ΑΡΙΣΤΕΡΑ	ΚΕΝΤΡΟΑΡΙΣΤΕΡΑ	ΚΕΝΤΡΟ	ΚΕΝΤΡΟΔΕΞΙΑ	ΔΕΞΙΑ	Δ.Ξ. / Δ.Α.
Ισχύει πολύ	4,0	6,3	8,5	9,9	7,5	3,8
Ισχύει αρκετά	16,1	22,6	23,9	28,2	15,7	8,4
Ισχύει λίγο	30,6	37,1	32,2	29,2	33,2	29,6
Δεν ισχύει καθόλου	48,4	32,8	35,1	31,4	43,1	58,2
Δ.Ξ. / Δ.Α.	0,9	1,3	0,2	1,2	0,6	0,0

Πίνακας Δ54.5: Προστατεύονται τα δικαιώματα των μειονοτήτων

	ΣΥΝΟΛΟ	ΑΝΔΡΑΣ	ΓΥΝΑΙΚΑ	18-24	25-39	40-54	55-64	65 +	Α' ΒΑΘΜΙΑ	Β' ΒΑΘΜΙΑ	Γ' ΒΑΘΜΙΑ	ΜΕΤΑΠΤΥ-ΧΙΑΚΟ
Ισχύει πολύ	12,1	12,6	11,5	6,1	9,9	13,5	15,5	12,4	10,6	13,5	11,6	10,2
Ισχύει αρκετά	28,1	30,4	26,0	11,2	22,7	33,7	31,1	30,9	28,5	25,8	31,5	23,0
Ισχύει λίγο	35,3	32,7	37,9	45,5	36,3	33,1	34,2	34,5	31,7	35,3	34,5	41,6
Δεν ισχύει καθόλου	20,7	21,0	20,3	33,0	29,8	17,1	16,5	14,0	18,1	21,2	20,0	23,1
Δ.Ξ. / Δ.Α.	3,8	3,3	4,3	4,2	1,3	2,6	2,7	8,2	11,1	4,2	2,4	2,1

	< 500 €	501 - 1.000 €	1.001 - 1.500 €	1.501 - 2.000 €	2.001 - 3.000 €	> 3.001 €	Δ.Ξ. / Δ.Α.
Ισχύει πολύ	16,2	11,8	9,0	11,6	14,9	16,1	10,5
Ισχύει αρκετά	21,0	26,9	31,8	30,1	32,6	26,9	16,6
Ισχύει λίγο	30,7	34,1	36,4	38,0	35,7	32,5	37,7
Δεν ισχύει καθόλου	24,5	23,2	19,9	17,6	14,5	18,9	29,8
Δ.Ξ. / Δ.Α.	7,6	4,0	2,9	2,7	2,3	5,6	5,4

	ΔΗΜΟΣΙΟΣ ΥΠΑΛΛ.	ΙΔΙΩΤΙΚΟΣ ΥΠΑΛΛ.	Ε.Ε.Ε	Ε.Ε.Τ	ΕΠΙΧΕΙΡ	ΑΓΡΟ-ΤΗΣ	ΦΟΙΤΗΤΗΣ / ΣΠΟΥΔΑΣΤ	ΝΟΙΚΟΚΥΡΑ	ΣΥΝΤΑΞΙ-ΟΥΧΟΣ	ΑΝΕΡΓΟΣ
Ισχύει πολύ	11,1	9,4	8,3	18,3	17,8	12,1	5,0	14,9	14,0	10,0
Ισχύει αρκετά	32,9	29,0	26,1	27,8	22,4	33,1	13,5	25,8	31,4	23,4
Ισχύει λίγο	34,5	34,6	38,1	29,7	39,7	28,0	50,9	34,2	34,8	36,1
Δεν ισχύει καθόλου	19,1	25,9	25,3	22,0	10,7	19,3	28,2	21,3	14,1	25,7
Δ.Ξ. / Δ.Α.	2,4	1,1	2,2	2,2	9,4	7,5	2,4	3,8	5,7	4,8

	ΑΝΩΤΕΡΗ -> ΜΕΣΑΙΑ	ΜΕΣΑΙΑ	ΚΑΤΩΤΕΡΗ -> ΜΕΣΑΙΑ	ΑΤΤΙΚΗ	ΘΕΣΣΑ-ΛΟΝΙΚΗ	ΒΟΡΕΙΑ ΕΛΛΑΔΑ	ΚΕΝΤΡΙΚΗ ΕΛΛΑΔΑ	ΑΙΓΑΙΟ / ΚΡΗΤΗ	ΑΣΤΙ-ΚΗ	ΑΓΡΟΤΙΚΗ
Ισχύει πολύ	17,5	13,0	8,2	9,7	11,8	17,5	11,9	9,1	11,3	14,6
Ισχύει αρκετά	27,7	29,2	26,5	25,6	27,9	32,8	31,4	20,5	27,9	29,2
Ισχύει λίγο	37,6	34,7	35,5	37,4	34,2	30,0	35,5	40,2	35,7	34,1
Δεν ισχύει καθόλου	14,2	19,3	25,6	24,2	22,7	15,1	17,7	24,8	21,6	17,3
Δ.Ξ. / Δ.Α.	3,0	3,8	4,2	3,1	3,4	4,6	3,5	5,4	3,5	4,8

	ΣΥΡΙΖΑ	Ν.Δ.	ΧΡΥΣΗ ΑΥΓΗ	ΤΟ ΠΟΤΑΜΙ	ΚΚΕ	ΑΝ. ΕΛ.	ΠΑΣΟΚ
Ισχύει πολύ	10,7	14,7	23,3	6,9	1,8	14,6	13,7
Ισχύει αρκετά	22,5	36,2	30,1	29,2	15,0	36,4	31,5
Ισχύει λίγο	36,8	32,6	20,0	41,0	42,5	29,2	39,5
Δεν ισχύει καθόλου	26,1	11,9	23,3	19,4	37,2	16,7	12,1
Δ.Ξ. / Δ.Α.	3,9	4,6	3,3	3,5	3,5	3,1	3,2

	ΑΡΙΣΤΕΡΑ	ΚΕΝΤΡΟΑΡΙΣΤΕΡΑ	ΚΕΝΤΡΟ	ΚΕΝΤΡΟΔΕΞΙΑ	ΔΕΞΙΑ	Δ.Ξ. / Δ.Α.
Ισχύει πολύ	5,6	10,1	13,5	15,3	22,8	5,6
Ισχύει αρκετά	20,4	24,9	33,3	35,9	29,2	20,4
Ισχύει λίγο	37,3	42,8	31,6	30,8	32,4	37,3
Δεν ισχύει καθόλου	33,9	19,2	18,1	12,8	12,5	33,9
Δ.Ξ. / Δ.Α.	2,7	3,0	3,5	5,2	3,0	2,7

Πίνακας Δ54.6: Αναγνωρίζονται και επιβραβεύονται οι άξιοι

	ΣΥΝΟΛΟ	ΑΝΔΡΑΣ	ΓΥΝΑΙΚΑ	18-24	25-39	40-54	55-64	65 +	Α' ΒΑΘΜΙΑ	Β' ΒΑΘΜΙΑ	Γ' ΒΑΘΜΙΑ	ΜΕΤΑΠΤΥ-ΧΙΑΚΟ
Ισχύει πολύ	5,9	6,4	5,4	4,6	4,6	4,0	4,7	10,3	14,2	7,9	3,3	2,5
Ισχύει αρκετά	17,3	14,6	20,0	18,4	16,0	16,6	16,0	20,1	21,3	17,3	17,0	15,5
Ισχύει λίγο	41,1	41,2	41,0	42,3	41,4	41,6	46,7	36,3	29,6	38,4	43,7	49,3
Δεν ισχύει καθόλου	34,4	36,0	32,8	33,0	37,3	37,3	31,9	30,2	30,5	35,5	35,0	31,3
Δ.Ξ. / Δ.Α.	1,3	1,8	0,8	1,7	0,7	0,5	0,7	3,1	4,4	0,9	1,0	1,4

	< 500 €	501 - 1.000 €	1.001 - 1.500 €	1.501 - 2.000 €	2.001 - 3.000 €	> 3.001 €	Δ.Ξ. / Δ.Α.
Ισχύει πολύ	9,8	8,0	3,9	5,2	3,7	6,2	5,6
Ισχύει αρκετά	17,5	16,2	16,4	18,7	19,3	19,4	16,3
Ισχύει λίγο	37,0	39,0	41,5	43,5	47,7	41,2	33,6
Δεν ισχύει καθόλου	33,3	35,6	37,3	30,7	29,0	33,2	40,6
Δ.Ξ. / Δ.Α.	2,4	1,2	0,9	1,9	0,3	0,0	3,9

	ΔΗΜΟΣΙΟΣ ΥΠΑΛΛ.	ΙΔΙΩΤΙΚΟΣ ΥΠΑΛΛ.	Ε.Ε.Ε	Ε.Ε.Τ	ΕΠΙΧΕΙΡ	ΑΓΡΟ-ΤΗΣ	ΦΟΙΤΗΤΗΣ / ΣΠΟΥΔΑΣΤ	ΝΟΙΚΟΚΥΡΑ	ΣΥΝΤΑΞΙ-ΟΥΧΟΣ	ΑΝΕΡΓΟΣ
Ισχύει πολύ	2,0	3,4	0,6	5,6	18,2	10,5	4,3	4,0	9,6	5,6
Ισχύει αρκετά	19,7	16,4	13,2	13,0	5,2	26,5	27,0	20,1	17,6	15,9
Ισχύει λίγο	50,1	38,0	49,1	38,2	35,7	45,9	51,7	34,8	39,0	40,8
Δεν ισχύει καθόλου	28,2	41,9	35,8	43,2	40,9	15,1	17,0	39,9	31,4	35,5
Δ.Ξ. / Δ.Α.	0,0	0,3	1,3	0,0	0,0	2,0	0,0	1,2	2,4	2,2

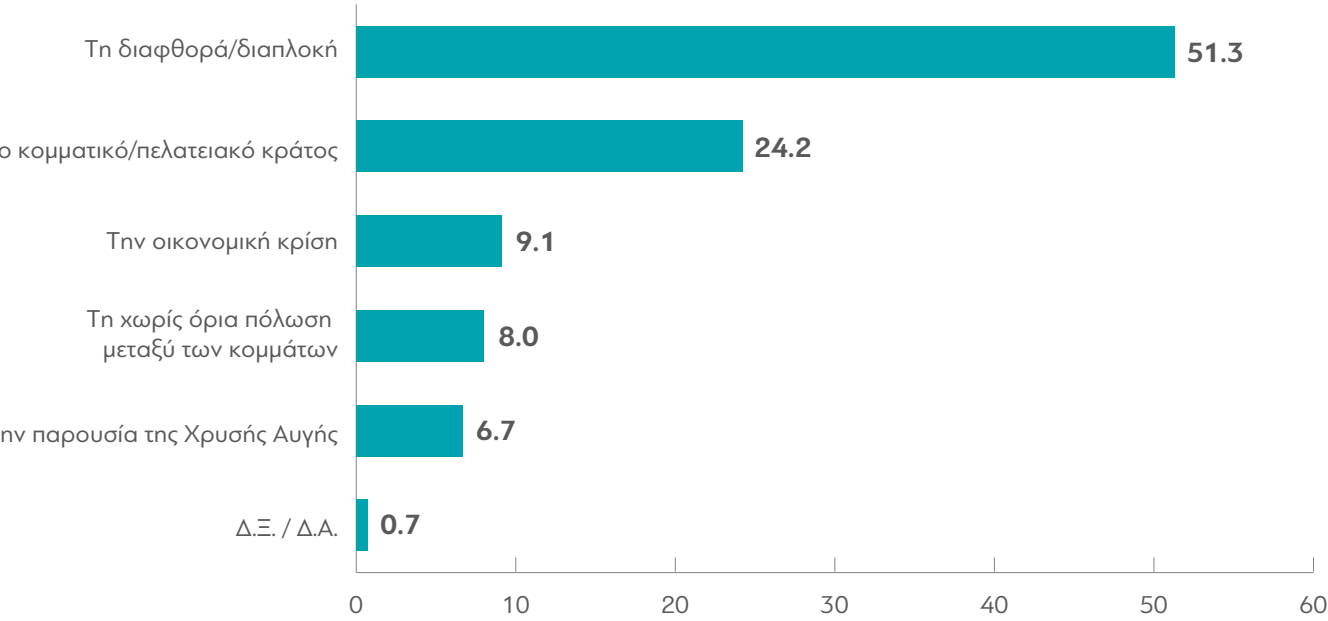
	ΑΝΩΤΕΡΗ -> ΜΕΣΑΙΑ	ΜΕΣΑΙΑ	ΚΑΤΩΤΕΡΗ -> ΜΕΣΑΙΑ	ΑΤΤΙΚΗ	ΘΕΣΣΑ-ΛΟΝΙΚΗ	ΒΟΡΕΙΑ ΕΛΛΑΔΑ	ΚΕΝΤΡΙΚΗ ΕΛΛΑΔΑ	ΑΙΓΑΙΟ / ΚΡΗΤΗ	ΑΣΤΙ-ΚΗ	ΑΓΡΟΤΙΚΗ
Ισχύει πολύ	6,4	6,2	5,2	4,3	3,5	8,1	7,8	5,3	5,3	7,8
Ισχύει αρκετά	19,2	18,7	13,7	16,2	15,8	19,2	20,3	12,4	16,9	18,7
Ισχύει λίγο	43,1	41,3	39,8	43,2	43,9	35,3	42,7	40,1	41,7	38,9
Δεν ισχύει καθόλου	30,2	32,9	39,0	34,9	36,2	35,8	28,6	39,4	34,8	33,1
Δ.Ξ. / Δ.Α.	1,1	0,9	2,3	1,4	0,6	1,6	0,6	2,8	1,3	1,5

	ΣΥΡΙΖΑ	Ν.Δ.	ΧΡΥΣΗ ΑΥΓΗ	ΤΟ ΠΟΤΑΜΙ	ΚΚΕ	ΑΝ. ΕΛ.	ΠΑΣΟΚ
Ισχύει πολύ	4,8	9,6	6,7	4,2	5,3	3,1	3,2
Ισχύει αρκετά	15,6	22,6	11,6	13,1	11,5	18,8	20,2
Ισχύει λίγο	41,6	39,4	31,7	52,1	34,5	40,6	50,8
Δεν ισχύει καθόλου	37,2	25,9	48,3	29,9	46,9	37,5	24,2
Δ.Ξ. / Δ.Α.	0,8	2,5	1,7	0,7	1,8	0,0	1,6

	ΑΡΙΣΤΕΡΑ	ΚΕΝΤΡΟΑΡΙΣΤΕΡΑ	ΚΕΝΤΡΟ	ΚΕΝΤΡΟΔΕΞΙΑ	ΔΕΞΙΑ	Δ.Ξ. / Δ.Α.
Ισχύει πολύ	4,0	4,5	6,0	7,5	8,9	4,0
Ισχύει αρκετά	14,1	17,4	14,3	22,9	19,9	14,1
Ισχύει λίγο	41,7	45,9	45,8	38,8	35,8	41,7
Δεν ισχύει καθόλου	39,5	31,5	33,0	28,2	33,5	39,5
Δ.Ξ. / Δ.Α.	0,7	0,7	0,9	2,5	1,9	0,7

Δ55. Το μεγαλύτερο πρόβλημα για τη δημοκρατία στη σημερινή Ελλάδα

Δ55. ΕΡΩΤΗΣΗ: Ποιό θεωρείτε το μεγαλύτερο πρόβλημα για τη δημοκρατία στη σημερινή Ελλάδα;



Πίνακας Δ55.1: Το μεγαλύτερο πρόβλημα για τη δημοκρατία στην σημερινή Ελλάδα

	ΣΥΝΟ-ΛΟ	ΑΝ-ΔΡΑΣ	ΓΥ-ΝΑΙΚΑ	18-24	25-39	40-54	55-64	65 +	Α' ΒΑΘΜΙΑ	Β' ΒΑΘΜΙΑ	Γ' ΒΑΘΜΙΑ	ΜΕΤΑΠΤΥ-ΧΙΑΚΟ
Τη διαφθορά/διαπλοκή	51,3	49,7	52,8	52,6	54,6	51,8	48,5	48,6	47,2	53,2	51,5	46,7
Την οικονομική κρίση	9,1	8,6	9,7	11,8	8,8	8,9	9,1	8,9	14,3	10,7	7,4	6,3
Το κομματικό / πελατειακό κράτος	24,2	28,6	19,9	18,6	22,5	25,9	25,6	25,1	23,6	18,4	26,7	35,6
Την παρουσία της Χρυσής Αυγής	6,7	4,3	9,0	10,1	6,4	6,4	7,3	5,8	8,6	6,9	6,5	4,9
Τη χωρίς όρια πόλωση μεταξύ των κομμάτων	8,0	8,0	8,0	6,9	7,5	6,2	8,9	10,1	4,8	10,4	7,0	6,1
Δ.Ξ. / Δ.Α.	0,7	0,8	0,6	0,0	0,2	0,8	0,6	1,5	1,5	0,4	0,9	0,4

	< 500 €	501 - 1.000 €	1.001 - 1.500 €	1.501 - 2.000 €	2.001 - 3.000 €	> 3.001 €	Δ.Ξ. / Δ.Α.
Τη διαφθορά/διαπλοκή	58,2	52,3	52,2	49,8	46,7	47,3	51,3
Την οικονομική κρίση	12,3	10,8	8,0	7,2	8,3	9,7	7,8
Το κομματικό / πελατειακό κράτος	16,8	20,5	24,9	26,8	27,4	30,6	27,1
Την παρουσία της Χρυσής Αυγής	8,5	7,7	6,5	4,8	7,1	2,9	8,9
Τη χωρίς όρια πόλωση μεταξύ των κομμάτων	4,2	7,8	7,8	10,4	10,1	9,5	2,9
Δ.Ξ. / Δ.Α.	0,0	0,9	0,6	1,0	0,4	0,0	2,0

	ΔΗΜΟΣΙΟΣ ΥΠΑΛΛ.	ΙΔΙΩΤΙΚΟΣ ΥΠΑΛΛ.	Ε.Ε.Ε	Ε.Ε.Τ	ΕΠΙΧΕΙΡ	ΑΓΡΟ-ΤΗΣ	ΦΟΙΤΗΤΗΣ / ΣΠΟΥΔΑΣΤ	ΝΟΙΚΟ-ΚΥΡΑ	ΣΥΝΤΑ-ΞΙΟΥΧΟΣ	ΑΝΕΡΓΟΣ
Τη διαφθορά/διαπλοκή	51,9	55,4	48,7	37,7	49,5	49,0	40,8	54,8	49,4	59,7
Την οικονομική κρίση	11,8	9,0	7,8	9,4	9,4	8,1	12,4	10,8	8,0	8,4
Το κομματικό / πελατειακό κράτος	22,0	23,4	32,3	38,0	35,5	25,2	28,6	16,6	24,0	18,5
Την παρουσία της Χρυσής Αυγής	7,3	4,6	7,3	1,8	5,6	7,4	13,0	5,7	7,4	7,9
Τη χωρίς όρια πόλωση μεταξύ των κομμάτων	5,6	7,6	3,9	13,1	0,0	8,3	5,2	11,6	9,8	5,0
Δ.Ξ. / Δ.Α.	1,4	0,0	0,0	0,0	0,0	2,0	0,0	0,5	1,4	0,5

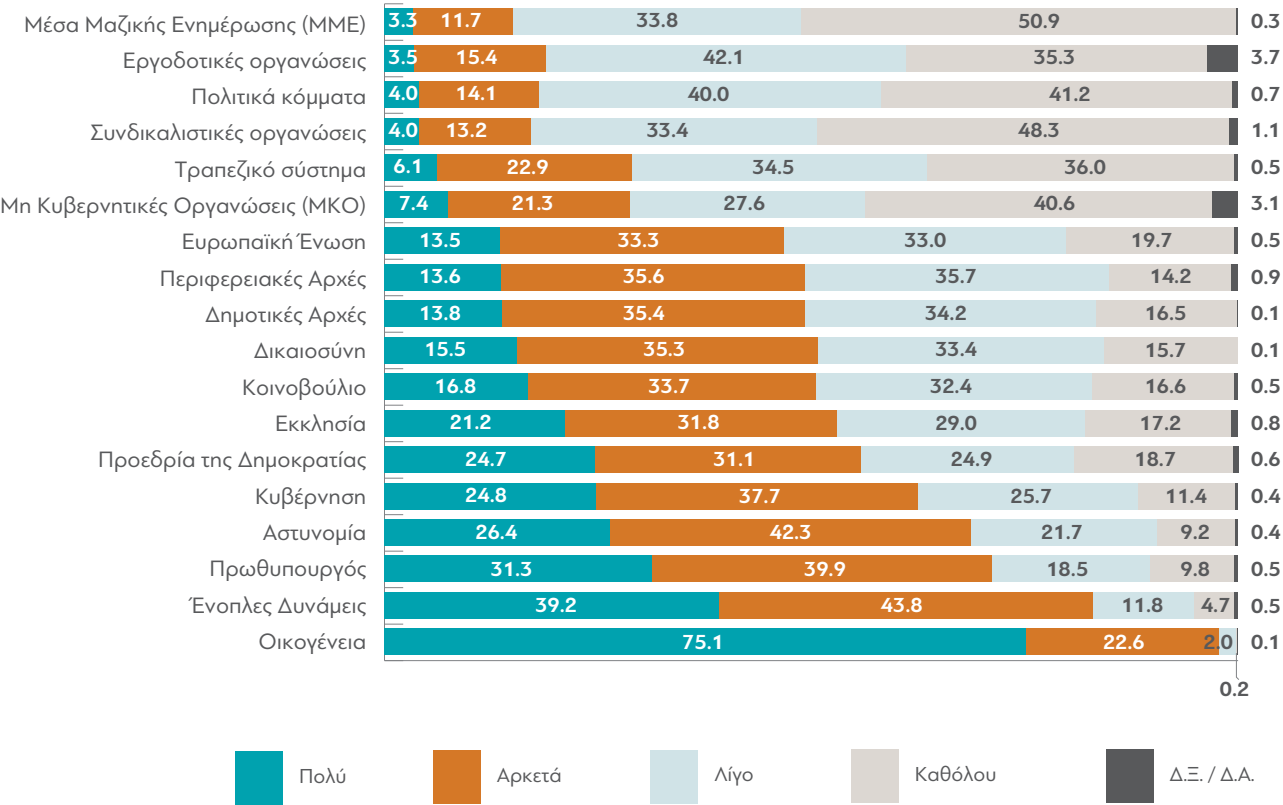
	ΑΝΩΤΕΡΗ -> ΜΕΣΑΙΑ	ΜΕΣΑΙΑ	ΚΑΤΩΤΕΡΗ -> ΜΕΣΑΙΑ	ΑΤΤΙΚΗ	ΘΕΣΣΑ-ΛΟΝΙΚΗ	ΒΟΡΕΙΑ ΕΛΛΑΔΑ	ΚΕΝΤΡΙΚΗ ΕΛΛΑΔΑ	ΑΙΓΑΙΟ / ΚΡΗΤΗ	ΑΣΤΙ-ΚΗ	ΑΓΡΟ-ΤΙΚΗ
Τη διαφθορά/διαπλοκή	43,2	51,3	53,6	51,7	51,6	54,3	49,6	46,9	51,9	48,9
Την οικονομική κρίση	11,8	9,5	7,4	8,7	5,8	10,3	8,6	12,4	8,8	10,3
Το κομματικό / πελατειακό κράτος	30,1	24,5	21,6	24,2	23,2	23,4	25,3	24,6	23,6	26,3
Την παρουσία της Χρυσής Αυγής	5,2	6,1	8,5	7,9	6,3	4,4	6,3	8,7	6,9	5,8
Τη χωρίς όρια πόλωση μεταξύ των κομμάτων	9,7	7,9	7,8	7,0	11,7	7,4	9,2	6,2	8,0	8,1
Δ.Ξ. / Δ.Α.	0,0	0,7	1,1	0,5	1,4	0,2	1,0	1,2	0,8	0,6

	ΣΥΡΙΖΑ	Ν.Δ.	ΧΡΥΣΗ ΑΥΓΗ	ΤΟ ΠΟΤΑΜΙ	ΚΚΕ	ΑΝ. ΕΛ.	ΠΑΣΟΚ
Τη διαφθορά/διαπλοκή	54,3	48,4	66,7	40,3	40,7	57,3	37,1
Την οικονομική κρίση	10,4	10,3	5,0	3,5	12,4	5,2	12,1
Το κομματικό / πελατειακό κράτος	19,6	28,3	21,6	36,1	19,4	29,2	21,7
Την παρουσία της Χρυσής Αυγής	8,2	5,0	0,0	7,6	18,6	0,0	8,9
Τη χωρίς όρια πόλωση μεταξύ των κομμάτων	6,6	7,3	6,7	12,5	7,1	7,3	20,2
Δ.Ξ. / Δ.Α.	0,9	0,7	0,0	0,0	1,8	1,0	0,0

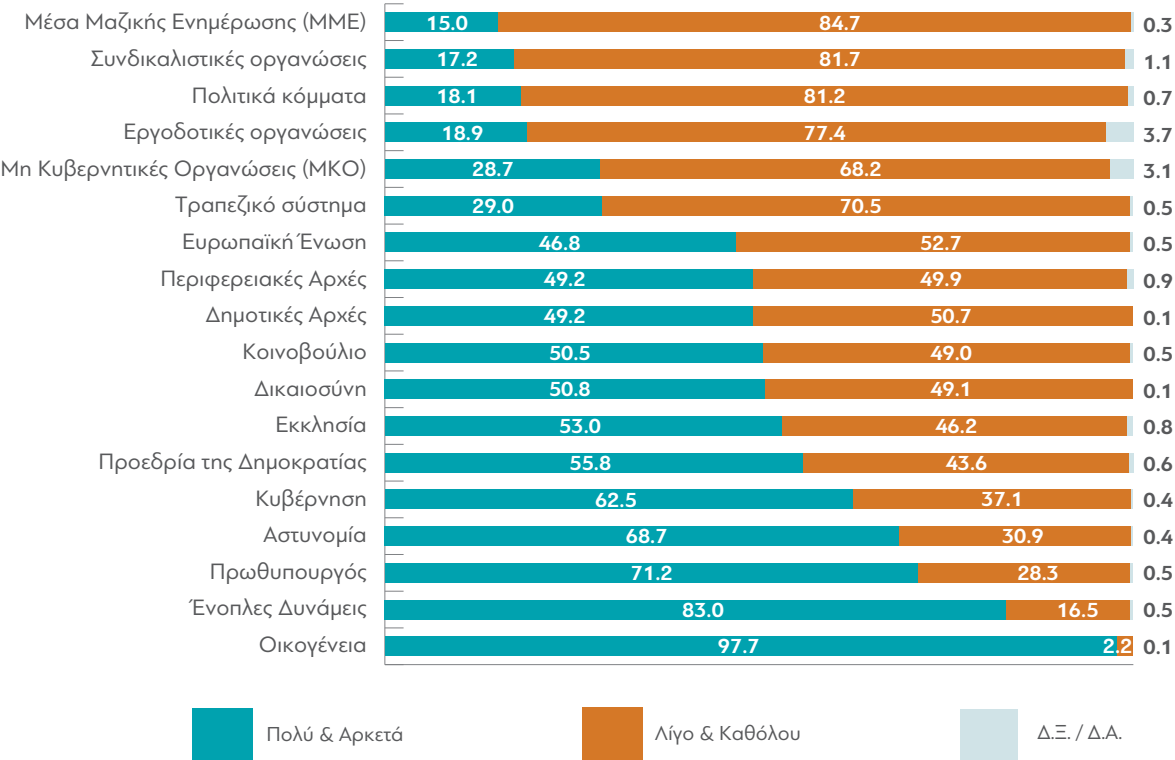
	ΑΡΙΣΤΕΡΑ	ΚΕΝΤΡΟΑΡΙΣΤΕΡΑ	ΚΕΝΤΡΟ	ΚΕΝΤΡΟΔΕΞΙΑ	ΔΕΞΙΑ	Δ.Ξ. / Δ.Α.
Τη διαφθορά/διαπλοκή	52,3	48,6	49,9	51,3	53,8	56,6
Την οικονομική κρίση	10,8	9,8	5,8	7,0	14,6	10,2
Το κομματικό / πελατειακό κράτος	17,2	24,2	31,0	27,8	20,2	20,0
Την παρουσία της Χρυσής Αυγής	13,6	7,7	4,2	3,9	3,2	4,7
Τη χωρίς όρια πόλωση μεταξύ των κομμάτων	4,9	9,5	8,5	9,4	7,3	7,5
Δ.Ξ. / Δ.Α.	1,2	0,2	0,7	0,7	0,9	1,1

Δ56. Βαθμός εμπιστοσύνης στους θεσμούς

Δ56. ΕΡΩΤΗΣΗ: Πόσο εμπιστεύεστε τους παρακάτω θεσμούς;



Δ56. ΕΡΩΤΗΣΗ: Πόσο εμπιστεύεστε τους παρακάτω θεσμούς;



Πίνακας Δ56.1: Οικογένεια

	ΣΥΝΟΛΟ	ΑΝΔΡΑΣ	ΓΥΝΑΙΚΑ	18-24	25-39	40-54	55-64	65 +	Α' ΒΑΘΜΙΑ	Β' ΒΑΘΜΙΑ	Γ' ΒΑΘΜΙΑ	ΜΕΤΑΠΤΥ-ΧΙΑΚΟ
Πολύ	75,1	73,9	76,2	70,5	67,4	74,3	79,1	82,6	87,7	77,5	72,6	66,1
Αρκετά	22,6	23,7	21,6	28,2	29,0	22,9	19,2	16,1	10,2	20,6	25,1	29,8
Λίγο	2,0	2,2	1,8	1,3	3,4	2,2	1,7	0,8	1,4	1,6	2,0	4,1
Καθόλου	0,2	0,1	0,2	0,0	0,0	0,4	0,0	0,3	0,7	0,3	0,0	0,0
Δ.Ξ. / Δ.Α.	0,1	0,1	0,2	0,0	0,2	0,2	0,0	0,2	0,0	0,0	0,3	0,0

	< 500 €	501 - 1.000 €	1.001 - 1.500 €	1.501 - 2.000 €	2.001 - 3.000 €	> 3.001 €	Δ.Ξ. / Δ.Α.
Πολύ	79,3	72,5	77,1	75,5	74,4	70,7	77,5
Αρκετά	18,1	24,9	21,0	23,1	23,5	24,2	19,5
Λίγο	2,6	2,6	1,6	1,4	2,1	1,9	2,3
Καθόλου	0,0	0,0	0,0	0,0	0,0	2,6	0,0
Δ.Ξ. / Δ.Α.	0,0	0,0	0,3	0,0	0,0	0,6	0,7

	ΔΗΜΟΣΙΟΣ ΥΠΑΛΛ.	ΙΔΙΩΤΙΚΟΣ ΥΠΑΛΛ.	Ε.Ε.Ε	Ε.Ε.Τ	ΕΠΙΧΕΙΡ	ΑΓΡΟ-ΤΗΣ	ΦΟΙΤΗΤΗΣ / ΣΠΟΥΔΑΣΤ	ΝΟΙΚΟΚΥΡΑ	ΣΥΝΤΑΞΙ-ΟΥΧΟΣ	ΑΝΕΡΓΟΣ
Πολύ	76,6	67,4	65,3	63,2	73,2	88,6	66,3	82,6	81,6	74,3
Αρκετά	21,5	29,0	30,8	31,4	26,8	6,4	31,5	16,4	16,8	24,4
Λίγο	1,9	3,6	3,9	5,4	0,0	0,0	2,2	1,0	1,1	1,0
Καθόλου	0,0	0,0	0,0	0,0	0,0	5,0	0,0	0,0	0,2	0,0
Δ.Ξ. / Δ.Α.	0,0	0,0	0,0	0,0	0,0	0,0	0,0	0,0	0,3	0,3

	ΑΝΩΤΕΡΗ -> ΜΕΣΑΙΑ	ΜΕΣΑΙΑ	ΚΑΤΩΤΕΡΗ -> ΜΕΣΑΙΑ	ΑΤΤΙΚΗ	ΘΕΣΣΑ-ΛΟΝΙΚΗ	ΒΟΡΕΙΑ ΕΛΛΑΔΑ	ΚΕΝΤΡΙΚΗ ΕΛΛΑΔΑ	ΑΙΓΑΙΟ / ΚΡΗΤΗ	ΑΣΤΙ-ΚΗ	ΑΓΡΟΤΙΚΗ
Πολύ	75,1	75,1	74,9	70,4	77,0	81,2	75,6	74,0	74,5	76,9
Αρκετά	23,2	22,8	22,1	26,5	20,5	17,2	23,0	22,6	23,0	21,4
Λίγο	0,8	1,9	2,8	2,8	2,5	1,6	1,0	2,2	2,2	1,4
Καθόλου	0,9	0,1	0,0	0,3	0,0	0,0	0,0	0,6	0,2	0,0
Δ.Ξ. / Δ.Α.	0,0	0,1	0,2	0,0	0,0	0,0	0,4	0,6	0,1	0,3

	ΣΥΡΙΖΑ	Ν.Δ.	ΧΡΥΣΗ ΑΥΓΗ	ΤΟ ΠΟΤΑΜΙ	ΚΚΕ	ΑΝ. ΕΛ.	ΠΑΣΟΚ
Πολύ	71,7	82,1	80,0	67,4	68,1	78,1	78,2
Αρκετά	25,2	17,3	16,6	30,5	29,2	16,7	21,8
Λίγο	2,9	0,2	1,7	2,1	2,7	5,2	0,0
Καθόλου	0,0	0,2	1,7	0,0	0,0	0,0	0,0
Δ.Ξ. / Δ.Α.	0,2	0,2	0,0	0,0	0,0	0,0	0,0

	ΑΡΙΣΤΕΡΑ	ΚΕΝΤΡΟΑΡΙΣΤΕΡΑ	ΚΕΝΤΡΟ	ΚΕΝΤΡΟΔΕΞΙΑ	ΔΕΞΙΑ	Δ.Ξ. / Δ.Α.
Πολύ	68,5	71,4	76,6	80,1	82,0	76,7
Αρκετά	27,0	26,6	21,6	18,1	16,4	21,4
Λίγο	4,5	1,6	1,5	1,2	1,0	1,9
Καθόλου	0,0	0,0	0,0	0,5	0,6	0,0
Δ.Ξ. / Δ.Α.	0,0	0,4	0,3	0,0	0,0	0,0

Πίνακας Δ56.2: Ένοπλες Δυνάμεις

	ΣΥΝΟΛΟ	ΑΝΔΡΑΣ	ΓΥΝΑΙΚΑ	18-24	25-39	40-54	55-64	65 +	Α' ΒΑΘΜΙΑ	Β' ΒΑΘΜΙΑ	Γ' ΒΑΘΜΙΑ	ΜΕΤΑΠΤΥ-ΧΙΑΚΟ
Πολύ	39,2	44,4	34,2	32,0	31,0	36,0	42,6	51,2	52,6	43,7	35,6	27,4
Αρκετά	43,8	40,5	46,9	38,9	45,0	45,7	45,5	40,8	33,7	43,6	44,7	48,8
Λίγο	11,8	10,2	13,3	21,1	15,3	13,6	9,4	4,9	8,7	8,9	13,9	16,0
Καθόλου	4,7	4,8	4,6	8,0	8,1	4,2	2,2	2,3	4,5	3,5	5,0	7,5
Δ.Ξ. / Δ.Α.	0,5	0,1	1,0	0,0	0,6	0,5	0,3	0,8	0,5	0,3	0,8	0,3

	< 500 €	501 - 1.000 €	1.001 - 1.500 €	1.501 - 2.000 €	2.001 - 3.000 €	> 3.001 €	Δ.Ξ. / Δ.Α.
Πολύ	46,5	42,1	40,1	36,9	36,6	29,0	36,6
Αρκετά	32,6	41,9	43,6	49,2	46,4	52,5	38,7
Λίγο	13,5	10,6	11,2	10,6	11,9	14,7	16,2
Καθόλου	5,6	5,4	4,2	3,0	4,8	3,8	7,2
Δ.Ξ. / Δ.Α.	1,8	0,0	0,9	0,3	0,3	0,0	1,3

	ΔΗΜΟΣΙΟΣ ΥΠΑΛΛ.	ΙΔΙΩΤΙΚΟΣ ΥΠΑΛΛ.	Ε.Ε.Ε	Ε.Ε.Τ	ΕΠΙΧΕΙΡ	ΑΓΡΟ-ΤΗΣ	ΦΟΙΤΗΤΗΣ / ΣΠΟΥΔΑΣΤ	ΝΟΙΚΟΚΥΡΑ	ΣΥΝΤΑΞΙ-ΟΥΧΟΣ	ΑΝΕΡΓΟΣ
Πολύ	36,0	29,2	23,6	30,2	48,4	61,5	32,0	42,7	49,7	36,0
Αρκετά	42,4	46,5	55,5	49,9	43,4	21,4	36,8	44,9	42,0	42,5
Λίγο	15,3	18,7	14,2	10,8	8,2	11,0	22,4	8,8	5,6	13,8
Καθόλου	5,8	5,3	6,7	9,1	0,0	6,1	8,8	3,1	2,0	6,2
Δ.Ξ. / Δ.Α.	0,5	0,3	0,0	0,0	0,0	0,0	0,0	0,5	0,7	1,5

	ΑΝΩΤΕΡΗ -> ΜΕΣΑΙΑ	ΜΕΣΑΙΑ	ΚΑΤΩΤΕΡΗ -> ΜΕΣΑΙΑ	ΑΤΤΙΚΗ	ΘΕΣΣΑ-ΛΟΝΙΚΗ	ΒΟΡΕΙΑ ΕΛΛΑΔΑ	ΚΕΝΤΡΙΚΗ ΕΛΛΑΔΑ	ΑΙΓΑΙΟ / ΚΡΗΤΗ	ΑΣΤΙ-ΚΗ	ΑΓΡΟΤΙΚΗ
Πολύ	41,4	38,3	40,4	33,1	39,1	46,6	40,8	40,3	37,8	44,3
Αρκετά	44,9	46,1	38,7	45,3	42,2	39,5	48,5	40,0	44,0	42,8
Λίγο	10,4	11,2	13,6	15,1	12,4	9,4	7,0	15,2	12,6	9,1
Καθόλου	2,4	4,0	6,7	5,9	5,9	3,8	3,3	4,1	5,0	3,4
Δ.Ξ. / Δ.Α.	0,9	0,4	0,6	0,6	0,4	0,7	0,4	0,4	0,6	0,4

	ΣΥΡΙΖΑ	Ν.Δ.	ΧΡΥΣΗ ΑΥΓΗ	ΤΟ ΠΟΤΑΜΙ	ΚΚΕ	ΑΝ. ΕΛ.	ΠΑΣΟΚ
Πολύ	31,1	55,3	56,7	23,6	19,5	45,8	37,9
Αρκετά	47,6	38,1	30,0	61,1	34,5	40,6	52,4
Λίγο	14,7	4,8	8,3	13,9	26,5	11,5	8,1
Καθόλου	5,9	1,1	5,0	1,4	18,6	2,1	0,8
Δ.Ξ. / Δ.Α.	0,7	0,7	0,0	0,0	0,9	0,0	0,8

	ΑΡΙΣΤΕΡΑ	ΚΕΝΤΡΟΑΡΙΣΤΕΡΑ	ΚΕΝΤΡΟ	ΚΕΝΤΡΟΔΕΞΙΑ	ΔΕΞΙΑ	Δ.Ξ. / Δ.Α.
Πολύ	25,5	30,3	40,5	54,3	60,5	31,1
Αρκετά	41,2	52,9	48,1	37,9	28,9	45,9
Λίγο	21,2	12,3	9,8	5,5	6,5	14,3
Καθόλου	11,6	3,7	1,1	1,6	4,1	8,2
Δ.Ξ. / Δ.Α.	0,4	0,8	0,5	0,7	0,0	0,5

Πίνακας Δ56.3: Πρωθυπουργός

	ΣΥΝΟΛΟ	ΑΝΔΡΑΣ	ΓΥΝΑΙΚΑ	18-24	25-39	40-54	55-64	65 +	Α' ΒΑΘΜΙΑ	Β' ΒΑΘΜΙΑ	Γ' ΒΑΘΜΙΑ	ΜΕΤΑΠΤΥ-ΧΙΑΚΟ
Πολύ	31,3	32,3	30,3	14,7	25,5	30,9	36,1	39,6	38,4	32,8	29,6	27,1
Αρκετά	39,9	35,6	44,3	40,8	39,7	41,4	39,6	39,0	33,5	37,4	42,2	45,7
Λίγο	18,5	19,8	17,1	25,1	22,1	17,9	16,5	14,5	18,7	18,5	18,1	19,5
Καθόλου	9,8	11,6	8,0	18,5	12,4	9,6	7,4	6,1	8,2	11,1	9,4	7,7
Δ.Ξ. / Δ.Α.	0,5	0,7	0,3	0,9	0,3	0,2	0,4	0,8	1,2	0,2	0,7	0,0

	< 500 €	501 - 1.000 €	1.001 - 1.500 €	1.501 - 2.000 €	2.001 - 3.000 €	> 3.001 €	Δ.Ξ. / Δ.Α.
Πολύ	43,1	30,0	30,2	31,9	32,9	25,3	26,9
Αρκετά	32,5	37,4	40,8	44,6	44,9	36,0	40,2
Λίγο	12,2	21,1	17,0	16,8	16,1	28,9	19,5
Καθόλου	11,2	11,3	11,3	6,7	6,1	8,8	11,8
Δ.Ξ. / Δ.Α.	1,0	0,2	0,7	0,0	0,0	1,0	1,6

	ΔΗΜΟΣΙΟΣ ΥΠΑΛΛ.	ΙΔΙΩΤΙΚΟΣ ΥΠΑΛΛ.	Ε.Ε.Ε	Ε.Ε.Τ	ΕΠΙΧΕΙΡ	ΑΓΡΟ-ΤΗΣ	ΦΟΙΤΗΤΗΣ / ΣΠΟΥΔΑΣΤ	ΝΟΙΚΟΚΥΡΑ	ΣΥΝΤΑΞΙ-ΟΥΧΟΣ	ΑΝΕΡΓΟΣ
Πολύ	33,9	20,1	31,4	24,5	31,7	43,3	13,8	32,4	39,4	30,8
Αρκετά	43,0	44,3	38,5	40,7	36,6	29,5	49,5	36,6	38,8	37,4
Λίγο	17,0	23,1	21,2	24,1	19,2	9,5	26,9	17,7	13,4	20,8
Καθόλου	6,1	12,5	8,9	10,7	12,5	17,7	8,4	12,6	7,5	10,3
Δ.Ξ. / Δ.Α.	0,0	0,0	0,0	0,0	0,0	0,0	1,4	0,7	0,9	0,7

	ΑΝΩΤΕΡΗ -> ΜΕΣΑΙΑ	ΜΕΣΑΙΑ	ΚΑΤΩΤΕΡΗ -> ΜΕΣΑΙΑ	ΑΤΤΙΚΗ	ΘΕΣΣΑ-ΛΟΝΙΚΗ	ΒΟΡΕΙΑ ΕΛΛΑΔΑ	ΚΕΝΤΡΙΚΗ ΕΛΛΑΔΑ	ΑΙΓΑΙΟ / ΚΡΗΤΗ	ΑΣΤΙ-ΚΗ	ΑΓΡΟΤΙΚΗ
Πολύ	35,8	29,0	33,8	27,9	30,3	37,1	30,1	33,4	31,4	30,9
Αρκετά	36,7	43,0	35,5	42,6	40,6	36,5	41,7	34,7	40,4	38,7
Λίγο	19,4	18,9	17,4	19,2	14,6	17,7	19,6	19,5	17,7	21,1
Καθόλου	7,5	8,7	12,6	10,0	14,1	8,4	8,1	10,7	10,3	7,9
Δ.Ξ. / Δ.Α.	0,6	0,4	0,7	0,3	0,4	0,3	0,5	1,7	0,2	1,4

	ΣΥΡΙΖΑ	Ν.Δ.	ΧΡΥΣΗ ΑΥΓΗ	ΤΟ ΠΟΤΑΜΙ	ΚΚΕ	ΑΝ. ΕΛ.	ΠΑΣΟΚ
Πολύ	35,9	36,2	21,7	27,8	9,7	22,9	33,9
Αρκετά	42,5	38,8	25,0	43,7	41,6	38,5	50,0
Λίγο	16,5	15,4	18,3	24,3	23,9	24,0	11,3
Καθόλου	4,6	8,5	35,0	4,2	24,8	14,6	4,8
Δ.Ξ. / Δ.Α.	0,5	1,1	0,0	0,0	0,0	0,0	0,0

	ΑΡΙΣΤΕΡΑ	ΚΕΝΤΡΟΑΡΙΣΤΕΡΑ	ΚΕΝΤΡΟ	ΚΕΝΤΡΟΔΕΞΙΑ	ΔΕΞΙΑ	Δ.Ξ. / Δ.Α.
Πολύ	29,7	33,8	29,1	36,9	29,0	23,3
Αρκετά	40,7	46,6	41,0	36,9	34,3	31,0
Λίγο	17,4	15,9	24,4	14,8	18,1	22,1
Καθόλου	11,7	3,3	5,2	10,4	18,0	23,6
Δ.Ξ. / Δ.Α.	0,4	0,4	0,3	1,0	0,6	0,0

Πίνακας Δ56.4: Αστυνομία

	ΣΥΝΟΛΟ	ΑΝΔΡΑΣ	ΓΥΝΑΙΚΑ	18-24	25-39	40-54	55-64	65 +	Α' ΒΑΘΜΙΑ	Β' ΒΑΘΜΙΑ	Γ' ΒΑΘΜΙΑ	ΜΕΤΑΠΤΥ-ΧΙΑΚΟ
Πολύ	26,4	28,4	24,5	21,1	17,5	20,2	28,8	42,2	43,9	26,9	24,2	19,3
Αρκετά	42,3	39,7	44,9	36,2	44,6	46,6	40,8	38,3	30,8	41,7	43,9	47,8
Λίγο	21,7	20,7	22,7	27,5	24,4	25,3	20,9	13,7	16,4	22,3	22,4	20,7
Καθόλου	9,2	11,0	7,4	15,2	13,3	7,9	8,8	5,0	8,9	8,8	8,9	12,2
Δ.Ξ. / Δ.Α.	0,4	0,2	0,5	0,0	0,2	0,0	0,7	0,8	0,0	0,3	0,6	0,0

	< 500 €	501 - 1.000 €	1.001 - 1.500 €	1.501 - 2.000 €	2.001 - 3.000 €	> 3.001 €	Δ.Ξ. / Δ.Α.
Πολύ	26,4	27,3	25,7	23,8	29,3	20,2	32,9
Αρκετά	39,7	40,0	39,9	49,0	43,8	51,2	35,8
Λίγο	19,7	22,8	22,8	21,3	20,9	19,5	20,1
Καθόλου	13,7	9,9	11,1	5,2	6,0	8,5	10,5
Δ.Ξ. / Δ.Α.	0,5	0,0	0,5	0,7	0,0	0,6	0,7

	ΔΗΜΟΣΙΟΣ ΥΠΑΛΛ.	ΙΔΙΩΤΙΚΟΣ ΥΠΑΛΛ.	Ε.Ε.Ε	Ε.Ε.Τ	ΕΠΙΧΕΙΡ	ΑΓΡΟ-ΤΗΣ	ΦΟΙΤΗΤΗΣ / ΣΠΟΥΔΑΣΤ	ΝΟΙΚΟΚΥΡΑ	ΣΥΝΤΑΞΙ-ΟΥΧΟΣ	ΑΝΕΡΓΟΣ
Πολύ	22,6	13,8	18,3	19,7	38,3	44,5	23,1	24,9	39,8	18,4
Αρκετά	49,1	44,5	44,8	43,2	32,6	13,0	37,0	46,0	39,6	45,5
Λίγο	19,0	26,1	25,3	25,6	22,7	31,9	27,1	24,6	14,7	24,0
Καθόλου	8,8	15,6	11,6	11,5	6,4	10,6	12,8	4,5	5,2	11,3
Δ.Ξ. / Δ.Α.	0,5	0,0	0,0	0,0	0,0	0,0	0,0	0,0	0,7	0,8

	ΑΝΩΤΕΡΗ -> ΜΕΣΑΙΑ	ΜΕΣΑΙΑ	ΚΑΤΩΤΕΡΗ -> ΜΕΣΑΙΑ	ΑΤΤΙΚΗ	ΘΕΣΣΑ-ΛΟΝΙΚΗ	ΒΟΡΕΙΑ ΕΛΛΑΔΑ	ΚΕΝΤΡΙΚΗ ΕΛΛΑΔΑ	ΑΙΓΑΙΟ / ΚΡΗΤΗ	ΑΣΤΙ-ΚΗ	ΑΓΡΟΤΙΚΗ
Πολύ	31,6	26,8	24,1	22,0	28,0	34,9	24,2	25,9	25,6	29,5
Αρκετά	48,7	44,4	35,7	42,6	46,6	39,5	45,4	36,6	42,5	41,5
Λίγο	15,3	20,7	26,2	23,8	18,4	17,7	21,2	27,3	22,1	20,1
Καθόλου	4,4	7,7	13,6	11,1	6,6	7,9	8,5	10,2	9,3	8,9
Δ.Ξ. / Δ.Α.	0,0	0,4	0,4	0,5	0,4	0,0	0,7	0,0	0,5	0,0

	ΣΥΡΙΖΑ	Ν.Δ.	ΧΡΥΣΗ ΑΥΓΗ	ΤΟ ΠΟΤΑΜΙ	ΚΚΕ	ΑΝ. ΕΛ.	ΠΑΣΟΚ
Πολύ	18,8	44,3	26,7	13,9	10,6	33,3	27,4
Αρκετά	41,2	43,3	33,3	58,3	32,8	40,7	50,8
Λίγο	26,9	9,2	31,7	24,3	29,2	20,8	19,4
Καθόλου	12,8	2,5	8,3	3,5	26,5	5,2	2,4
Δ.Ξ. / Δ.Α.	0,3	0,7	0,0	0,0	0,9	0,0	0,0

	ΑΡΙΣΤΕΡΑ	ΚΕΝΤΡΟΑΡΙΣΤΕΡΑ	ΚΕΝΤΡΟ	ΚΕΝΤΡΟΔΕΞΙΑ	ΔΕΞΙΑ	Δ.Ξ. / Δ.Α.
Πολύ	13,3	18,7	26,9	40,5	47,9	17,5
Αρκετά	35,9	47,3	50,2	43,0	31,8	34,9
Λίγο	29,1	26,2	18,7	12,0	15,3	30,2
Καθόλου	21,7	7,2	4,1	3,5	5,0	17,4
Δ.Ξ. / Δ.Α.	0,0	0,6	0,2	1,0	0,0	0,0

Πίνακας Δ56.5: Κυβέρνηση

	ΣΥΝΟΛΟ	ΑΝΔΡΑΣ	ΓΥΝΑΙΚΑ	18-24	25-39	40-54	55-64	65 +	Α' ΒΑΘΜΙΑ	Β' ΒΑΘΜΙΑ	Γ' ΒΑΘΜΙΑ	ΜΕΤΑΠΤΥ-ΧΙΑΚΟ
Πολύ	24,8	25,5	24,1	13,9	19,2	23,7	29,4	32,1	30,6	26,1	23,8	19,6
Αρκετά	37,7	34,6	40,7	33,6	38,4	38,2	37,5	37,8	35,7	36,4	38,4	41,2
Λίγο	25,7	26,2	25,2	35,5	29,4	25,7	23,4	20,4	24,2	22,5	27,3	31,5
Καθόλου	11,4	13,2	9,7	16,1	12,7	12,0	9,7	9,1	9,0	14,7	10,0	7,7
Δ.Ξ. / Δ.Α.	0,4	0,5	0,3	0,9	0,3	0,4	0,0	0,6	0,5	0,3	0,5	0,0

	< 500 €	501 - 1.000 €	1.001 - 1.500 €	1.501 - 2.000 €	2.001 - 3.000 €	> 3.001 €	Δ.Ξ. / Δ.Α.
Πολύ	32,0	25,8	23,5	23,9	25,9	16,8	24,6
Αρκετά	31,7	34,9	36,7	43,9	43,3	34,9	36,5
Λίγο	23,3	26,4	25,2	22,3	23,5	38,4	27,3
Καθόλου	12,0	12,9	14,3	9,9	7,0	8,9	9,3
Δ.Ξ. / Δ.Α.	1,0	0,0	0,3	0,0	0,3	1,0	2,3

	ΔΗΜΟΣΙΟΣ ΥΠΑΛΛ.	ΙΔΙΩΤΙΚΟΣ ΥΠΑΛΛ.	Ε.Ε.Ε	Ε.Ε.Τ	ΕΠΙΧΕΙΡ	ΑΓΡΟ-ΤΗΣ	ΦΟΙΤΗΤΗΣ / ΣΠΟΥΔΑΣΤ	ΝΟΙΚΟΚΥΡΑ	ΣΥΝΤΑΞΙ-ΟΥΧΟΣ	ΑΝΕΡΓΟΣ
Πολύ	24,0	14,8	23,1	20,1	31,2	25,6	12,3	25,4	32,9	24,5
Αρκετά	43,9	38,5	34,6	42,4	30,1	27,2	40,5	33,7	37,7	35,9
Λίγο	25,4	31,5	33,4	23,3	26,2	21,7	40,6	24,1	19,2	28,7
Καθόλου	6,7	14,9	8,9	14,2	12,5	25,5	5,2	16,8	9,5	10,2
Δ.Ξ. / Δ.Α.	0,0	0,3	0,0	0,0	0,0	0,0	1,4	0,0	0,7	0,7

	ΑΝΩΤΕΡΗ -> ΜΕΣΑΙΑ	ΜΕΣΑΙΑ	ΚΑΤΩΤΕΡΗ -> ΜΕΣΑΙΑ	ΑΤΤΙΚΗ	ΘΕΣΣΑ-ΛΟΝΙΚΗ	ΒΟΡΕΙΑ ΕΛΛΑΔΑ	ΚΕΝΤΡΙΚΗ ΕΛΛΑΔΑ	ΑΙΓΑΙΟ / ΚΡΗΤΗ	ΑΣΤΙ-ΚΗ	ΑΓΡΟΤΙΚΗ
Πολύ	26,9	23,0	27,4	22,7	25,5	31,2	22,3	22,7	24,8	24,6
Αρκετά	36,6	40,2	32,9	38,9	42,7	32,4	41,3	32,1	38,3	35,8
Λίγο	27,8	25,5	25,6	27,0	16,9	26,3	25,0	30,8	24,9	28,3
Καθόλου	8,1	10,9	13,7	11,1	14,2	10,1	11,2	12,7	11,7	10,5
Δ.Ξ. / Δ.Α.	0,6	0,4	0,4	0,3	0,7	0,0	0,2	1,7	0,3	0,8

	ΣΥΡΙΖΑ	Ν.Δ.	ΧΡΥΣΗ ΑΥΓΗ	ΤΟ ΠΟΤΑΜΙ	ΚΚΕ	ΑΝ. ΕΛ.	ΠΑΣΟΚ
Πολύ	29,0	26,8	18,3	22,2	7,1	15,6	29,8
Αρκετά	41,6	37,9	21,7	36,2	32,8	47,9	42,0
Λίγο	22,1	23,6	26,7	34,7	32,7	21,9	22,6
Καθόλου	6,7	11,0	33,3	6,9	27,4	14,6	5,6
Δ.Ξ. / Δ.Α.	0,6	0,7	0,0	0,0	0,0	0,0	0,0

	ΑΡΙΣΤΕΡΑ	ΚΕΝΤΡΟΑΡΙΣΤΕΡΑ	ΚΕΝΤΡΟ	ΚΕΝΤΡΟΔΕΞΙΑ	ΔΕΞΙΑ	Δ.Ξ. / Δ.Α.
Πολύ	26,1	27,1	22,4	26,8	23,5	18,0
Αρκετά	37,2	42,6	38,5	35,9	34,8	30,6
Λίγο	23,0	25,1	30,3	24,4	23,5	27,8
Καθόλου	13,5	4,4	8,5	12,3	18,2	23,6
Δ.Ξ. / Δ.Α.	0,2	0,7	0,3	0,7	0,0	0,0

Πίνακας Δ56.6: Προεδρία της Δημοκρατίας

	ΣΥΝΟΛΟ	ΑΝΔΡΑΣ	ΓΥΝΑΙΚΑ	18-24	25-39	40-54	55-64	65 +	Α' ΒΑΘΜΙΑ	Β' ΒΑΘΜΙΑ	Γ' ΒΑΘΜΙΑ	ΜΕΤΑΠΤΥ-ΧΙΑΚΟ
Πολύ	24,7	27,5	21,9	16,0	18,6	20,7	27,8	35,7	31,1	26,5	22,6	21,1
Αρκετά	31,1	25,9	36,3	27,5	30,2	30,4	33,7	32,6	26,9	29,3	34,3	29,3
Λίγο	24,9	23,9	25,8	32,3	27,0	26,0	23,2	20,2	26,1	25,1	23,4	28,6
Καθόλου	18,7	22,1	15,4	24,2	23,8	22,4	14,0	10,8	15,9	18,5	18,9	21,0
Δ.Ξ. / Δ.Α.	0,6	0,6	0,6	0,0	0,4	0,5	1,3	0,7	0,0	0,6	0,8	0,0

	< 500 €	501 - 1.000 €	1.001 - 1.500 €	1.501 - 2.000 €	2.001 - 3.000 €	> 3.001 €	Δ.Ξ. / Δ.Α.
Πολύ	30,4	24,2	23,7	25,5	25,5	23,3	20,4
Αρκετά	30,2	31,1	31,6	34,2	28,9	26,1	33,0
Λίγο	21,8	23,5	24,5	23,5	27,0	30,7	28,7
Καθόλου	17,6	20,6	20,0	15,4	17,5	19,9	17,2
Δ.Ξ. / Δ.Α.	0,0	0,6	0,2	1,4	1,1	0,0	0,7

	ΔΗΜΟΣΙΟΣ ΥΠΑΛΛ.	ΙΔΙΩΤΙΚΟΣ ΥΠΑΛΛ.	Ε.Ε.Ε	Ε.Ε.Τ	ΕΠΙΧΕΙΡ	ΑΓΡΟ-ΤΗΣ	ΦΟΙΤΗΤΗΣ / ΣΠΟΥΔΑΣΤ	ΝΟΙΚΟΚΥΡΑ	ΣΥΝΤΑΞΙ-ΟΥΧΟΣ	ΑΝΕΡΓΟΣ
Πολύ	24,2	17,8	27,0	16,7	26,1	37,3	16,8	21,7	33,3	18,2
Αρκετά	38,7	27,2	25,0	30,0	18,1	27,5	31,9	38,0	33,0	27,6
Λίγο	23,1	30,0	28,4	21,7	17,6	23,4	37,8	24,0	19,5	30,3
Καθόλου	13,1	23,8	19,6	31,6	38,2	11,8	13,5	16,3	13,4	23,4
Δ.Ξ. / Δ.Α.	0,9	1,2	0,0	0,0	0,0	0,0	0,0	0,0	0,8	0,5

	ΑΝΩΤΕΡΗ -> ΜΕΣΑΙΑ	ΜΕΣΑΙΑ	ΚΑΤΩΤΕΡΗ -> ΜΕΣΑΙΑ	ΑΤΤΙΚΗ	ΘΕΣΣΑ-ΛΟΝΙΚΗ	ΒΟΡΕΙΑ ΕΛΛΑΔΑ	ΚΕΝΤΡΙΚΗ ΕΛΛΑΔΑ	ΑΙΓΑΙΟ / ΚΡΗΤΗ	ΑΣΤΙ-ΚΗ	ΑΓΡΟΤΙΚΗ
Πολύ	30,5	23,3	25,0	23,3	22,5	29,6	22,9	24,6	23,5	28,5
Αρκετά	28,9	33,8	26,6	30,3	33,9	29,1	34,1	29,5	31,1	31,8
Λίγο	21,6	24,9	26,3	27,9	18,8	22,9	25,7	24,1	25,2	23,7
Καθόλου	18,6	17,3	21,8	18,1	24,4	18,2	16,7	19,6	19,6	15,6
Δ.Ξ. / Δ.Α.	0,4	0,7	0,3	0,4	0,4	0,2	0,6	2,2	0,6	0,4

	ΣΥΡΙΖΑ	Ν.Δ.	ΧΡΥΣΗ ΑΥΓΗ	ΤΟ ΠΟΤΑΜΙ	ΚΚΕ	ΑΝ. ΕΛ.	ΠΑΣΟΚ
Πολύ	20,0	36,2	15,0	27,8	9,7	15,6	38,7
Αρκετά	32,7	32,3	21,6	27,1	29,3	37,5	29,8
Λίγο	28,6	17,2	21,7	33,3	27,4	29,2	21,8
Καθόλου	17,9	13,8	41,7	11,1	32,7	17,7	8,1
Δ.Ξ. / Δ.Α.	0,8	0,5	0,0	0,7	0,9	0,0	1,6

	ΑΡΙΣΤΕΡΑ	ΚΕΝΤΡΟΑΡΙΣΤΕΡΑ	ΚΕΝΤΡΟ	ΚΕΝΤΡΟΔΕΞΙΑ	ΔΕΞΙΑ	Δ.Ξ. / Δ.Α.
Πολύ	16,7	23,9	25,3	34,6	26,8	17,5
Αρκετά	32,4	31,9	35,3	30,4	27,4	22,0
Λίγο	26,7	28,8	24,8	19,2	18,9	30,6
Καθόλου	23,7	14,5	13,7	15,5	26,9	29,4
Δ.Ξ. / Δ.Α.	0,4	0,9	0,9	0,3	0,0	0,5

Πίνακας Δ56.7: Εκκλησία

	ΣΥΝΟΛΟ	ΑΝΔΡΑΣ	ΓΥΝΑΙΚΑ	18-24	25-39	40-54	55-64	65 +	Α' ΒΑΘΜΙΑ	Β' ΒΑΘΜΙΑ	Γ' ΒΑΘΜΙΑ	ΜΕΤΑΠΤΥ-ΧΙΑΚΟ
Πολύ	21,2	21,8	20,5	13,1	14,9	17,2	24,3	32,3	44,1	25,0	15,8	10,5
Αρκετά	31,8	28,1	35,8	35,6	30,3	32,9	29,7	33,0	28,3	31,8	31,9	35,4
Λίγο	29,0	30,0	27,9	31,5	30,7	31,9	27,2	24,3	18,9	29,2	31,9	25,0
Καθόλου	17,2	18,9	15,5	19,8	23,1	17,4	17,8	9,7	7,5	13,6	19,5	28,3
Δ.Ξ. / Δ.Α.	0,8	1,2	0,3	0,0	1,0	0,6	1,0	0,7	1,2	0,4	0,9	0,8

	< 500 €	501 - 1.000 €	1.001 - 1.500 €	1.501 - 2.000 €	2.001 - 3.000 €	> 3.001 €	Δ.Ξ. / Δ.Α.
Πολύ	31,1	23,5	19,9	19,2	16,8	10,5	28,1
Αρκετά	30,8	31,9	30,8	38,4	30,8	33,9	22,4
Λίγο	21,7	27,3	32,6	27,2	33,8	27,6	27,7
Καθόλου	15,9	16,5	15,8	14,5	18,3	27,4	20,5
Δ.Ξ. / Δ.Α.	0,5	0,8	0,9	0,7	0,3	0,6	1,3

	ΔΗΜΟΣΙΟΣ ΥΠΑΛΛ.	ΙΔΙΩΤΙΚΟΣ ΥΠΑΛΛ.	Ε.Ε.Ε	Ε.Ε.Τ	ΕΠΙΧΕΙΡ	ΑΓΡΟ-ΤΗΣ	ΦΟΙΤΗΤΗΣ / ΣΠΟΥΔΑΣΤ	ΝΟΙΚΟΚΥΡΑ	ΣΥΝΤΑΞΙ-ΟΥΧΟΣ	ΑΝΕΡΓΟΣ
Πολύ	16,5	11,7	8,2	15,8	24,9	41,9	7,7	24,6	32,5	17,4
Αρκετά	37,5	30,7	32,1	30,3	11,7	12,1	37,1	33,8	31,0	35,5
Λίγο	30,3	31,0	29,6	31,0	31,0	33,3	35,0	29,7	24,8	29,2
Καθόλου	15,3	26,1	29,5	22,9	32,4	12,7	18,3	11,9	10,8	16,2
Δ.Ξ. / Δ.Α.	0,4	0,5	0,6	0,0	0,0	0,0	1,9	0,0	0,9	1,7

	ΑΝΩΤΕΡΗ -> ΜΕΣΑΙΑ	ΜΕΣΑΙΑ	ΚΑΤΩΤΕΡΗ -> ΜΕΣΑΙΑ	ΑΤΤΙΚΗ	ΘΕΣΣΑ-ΛΟΝΙΚΗ	ΒΟΡΕΙΑ ΕΛΛΑΔΑ	ΚΕΝΤΡΙΚΗ ΕΛΛΑΔΑ	ΑΙΓΑΙΟ / ΚΡΗΤΗ	ΑΣΤΙ-ΚΗ	ΑΓΡΟΤΙΚΗ
Πολύ	25,8	19,9	21,9	17,7	16,7	27,0	23,3	20,8	19,9	25,4
Αρκετά	30,9	34,2	27,8	30,4	34,7	33,0	34,7	26,3	31,5	33,6
Λίγο	26,7	29,8	28,3	30,7	28,6	27,4	25,5	34,0	29,1	28,4
Καθόλου	15,9	15,2	21,4	20,8	19,6	12,2	14,5	18,5	18,6	12,2
Δ.Ξ. / Δ.Α.	0,7	0,9	0,6	0,4	0,4	0,4	2,0	0,4	0,9	0,4

	ΣΥΡΙΖΑ	Ν.Δ.	ΧΡΥΣΗ ΑΥΓΗ	ΤΟ ΠΟΤΑΜΙ	ΚΚΕ	ΑΝ. ΕΛ.	ΠΑΣΟΚ
Πολύ	13,4	38,5	18,3	9,7	6,2	22,9	22,6
Αρκετά	30,4	39,1	21,7	35,4	13,3	38,6	34,6
Λίγο	34,5	14,9	40,0	41,0	32,7	28,1	32,3
Καθόλου	20,2	7,3	18,3	13,9	47,8	10,4	9,7
Δ.Ξ. / Δ.Α.	1,5	0,2	1,7	0,0	0,0	0,0	0,8

	ΑΡΙΣΤΕΡΑ	ΚΕΝΤΡΟΑΡΙΣΤΕΡΑ	ΚΕΝΤΡΟ	ΚΕΝΤΡΟΔΕΞΙΑ	ΔΕΞΙΑ	Δ.Ξ. / Δ.Α.
Πολύ	10,2	11,6	22,5	34,7	34,6	21,8
Αρκετά	21,1	31,8	36,5	40,0	29,8	30,2
Λίγο	34,9	36,5	29,0	17,6	26,6	23,3
Καθόλου	32,7	18,7	11,7	7,8	7,9	23,7
Δ.Ξ. / Δ.Α.	1,1	1,3	0,3	0,0	1,0	1,1

Πίνακας Δ56.8: Δικαιοσύνη

	ΣΥΝΟΛΟ	ΑΝΔΡΑΣ	ΓΥΝΑΙΚΑ	18-24	25-39	40-54	55-64	65 +	Α' ΒΑΘΜΙΑ	Β' ΒΑΘΜΙΑ	Γ' ΒΑΘΜΙΑ	ΜΕΤΑΠΤΥ-ΧΙΑΚΟ
Πολύ	15,5	15,5	15,6	19,5	13,0	12,0	14,5	21,4	19,8	14,4	15,1	17,8
Αρκετά	35,3	30,8	39,6	38,9	34,3	35,3	34,4	35,5	26,0	33,5	38,8	34,9
Λίγο	33,4	35,2	31,6	24,6	33,9	36,3	33,9	32,0	38,0	34,0	31,3	35,9
Καθόλου	15,7	18,5	12,9	17,0	18,6	16,2	17,2	10,9	15,7	18,0	14,7	11,4
Δ.Ξ. / Δ.Α.	0,1	0,0	0,3	0,0	0,2	0,2	0,0	0,2	0,5	0,1	0,1	0,0

	< 500 €	501 - 1.000 €	1.001 - 1.500 €	1.501 - 2.000 €	2.001 - 3.000 €	> 3.001 €	Δ.Ξ. / Δ.Α.
Πολύ	13,3	15,3	17,8	13,4	19,5	14,0	10,0
Αρκετά	29,5	31,1	33,8	42,0	37,6	36,8	41,8
Λίγο	36,5	36,4	31,7	30,7	30,6	35,9	33,2
Καθόλου	20,7	17,0	16,7	13,9	12,3	13,3	13,6
Δ.Ξ. / Δ.Α.	0,0	0,2	0,0	0,0	0,0	0,0	1,4

	ΔΗΜΟΣΙΟΣ ΥΠΑΛΛ.	ΙΔΙΩΤΙΚΟΣ ΥΠΑΛΛ.	Ε.Ε.Ε	Ε.Ε.Τ	ΕΠΙΧΕΙΡ	ΑΓΡΟ-ΤΗΣ	ΦΟΙΤΗΤΗΣ / ΣΠΟΥΔΑΣΤ	ΝΟΙΚΟΚΥΡΑ	ΣΥΝΤΑΞΙ-ΟΥΧΟΣ	ΑΝΕΡΓΟΣ
Πολύ	15,1	9,2	12,0	13,3	29,4	24,8	24,3	13,5	19,8	11,8
Αρκετά	42,7	34,4	32,9	28,3	16,9	21,4	46,6	39,7	35,1	34,0
Λίγο	29,0	37,8	37,1	35,0	33,5	34,5	19,0	29,0	33,3	37,4
Καθόλου	13,2	18,6	18,0	23,4	20,2	19,3	10,1	17,8	11,5	16,5
Δ.Ξ. / Δ.Α.	0,0	0,0	0,0	0,0	0,0	0,0	0,0	0,0	0,3	0,3

	ΑΝΩΤΕΡΗ -> ΜΕΣΑΙΑ	ΜΕΣΑΙΑ	ΚΑΤΩΤΕΡΗ -> ΜΕΣΑΙΑ	ΑΤΤΙΚΗ	ΘΕΣΣΑ-ΛΟΝΙΚΗ	ΒΟΡΕΙΑ ΕΛΛΑΔΑ	ΚΕΝΤΡΙΚΗ ΕΛΛΑΔΑ	ΑΙΓΑΙΟ / ΚΡΗΤΗ	ΑΣΤΙ-ΚΗ	ΑΓΡΟΤΙΚΗ
Πολύ	22,0	15,2	13,4	14,0	18,0	17,0	14,0	17,5	15,1	17,0
Αρκετά	39,9	37,5	28,7	33,6	33,7	35,7	40,2	31,8	35,9	33,1
Λίγο	28,9	33,5	35,5	36,4	31,0	32,5	30,6	33,9	33,5	33,0
Καθόλου	9,2	13,7	22,1	15,9	17,3	14,8	15,0	16,4	15,3	16,9
Δ.Ξ. / Δ.Α.	0,0	0,1	0,3	0,1	0,0	0,0	0,2	0,4	0,2	0,0

	ΣΥΡΙΖΑ	Ν.Δ.	ΧΡΥΣΗ ΑΥΓΗ	ΤΟ ΠΟΤΑΜΙ	ΚΚΕ	ΑΝ. ΕΛ.	ΠΑΣΟΚ
Πολύ	12,8	23,6	13,3	14,6	7,1	16,7	16,1
Αρκετά	32,5	39,0	15,0	39,6	27,4	42,7	46,0
Λίγο	35,2	28,2	36,7	34,0	44,2	30,2	33,1
Καθόλου	19,3	9,2	35,0	11,8	20,4	10,4	4,8
Δ.Ξ. / Δ.Α.	0,2	0,0	0,0	0,0	0,9	0,0	0,0

	ΑΡΙΣΤΕΡΑ	ΚΕΝΤΡΟΑΡΙΣΤΕΡΑ	ΚΕΝΤΡΟ	ΚΕΝΤΡΟΔΕΞΙΑ	ΔΕΞΙΑ	Δ.Ξ. / Δ.Α.
Πολύ	9,8	13,8	17,1	21,4	18,5	12,2
Αρκετά	30,1	38,5	37,4	37,1	33,6	30,6
Λίγο	39,5	35,1	33,1	29,1	28,7	30,6
Καθόλου	20,3	12,3	12,2	12,4	19,2	26,6
Δ.Ξ. / Δ.Α.	0,2	0,2	0,2	0,0	0,0	0,0

Πίνακας Δ56.9: Κοινοβούλιο

	ΣΥΝΟΛΟ	ΑΝΔΡΑΣ	ΓΥΝΑΙΚΑ	18-24	25-39	40-54	55-64	65 +	Α' ΒΑΘΜΙΑ	Β' ΒΑΘΜΙΑ	Γ' ΒΑΘΜΙΑ	ΜΕΤΑΠΤΥ-ΧΙΑΚΟ
Πολύ	16,8	17,7	15,9	10,1	11,7	16,5	20,5	22,1	19,9	16,4	16,1	18,7
Αρκετά	33,7	31,1	36,3	31,2	31,7	36,1	33,2	34,2	23,3	32,4	36,1	37,1
Λίγο	32,4	31,7	33,1	36,3	37,0	30,3	29,0	30,8	34,3	30,8	32,9	34,5
Καθόλου	16,6	19,1	14,1	21,8	19,4	17,1	16,7	11,6	19,3	20,1	14,7	9,7
Δ.Ξ. / Δ.Α.	0,5	0,4	0,6	0,6	0,2	0,0	0,6	1,3	3,2	0,3	0,2	0,0

	< 500 €	501 - 1.000 €	1.001 - 1.500 €	1.501 - 2.000 €	2.001 - 3.000 €	> 3.001 €	Δ.Ξ. / Δ.Α.
Πολύ	17,7	16,2	17,9	15,0	22,7	14,3	9,7
Αρκετά	29,1	30,4	30,9	41,9	32,3	38,2	41,6
Λίγο	35,2	33,0	32,4	29,8	33,8	34,0	28,3
Καθόλου	16,0	20,0	18,4	13,3	11,2	13,5	18,4
Δ.Ξ. / Δ.Α.	2,0	0,4	0,4	0,0	0,0	0,0	2,0

	ΔΗΜΟΣΙΟΣ ΥΠΑΛΛ.	ΙΔΙΩΤΙΚΟΣ ΥΠΑΛΛ.	Ε.Ε.Ε	Ε.Ε.Τ	ΕΠΙΧΕΙΡ	ΑΓΡΟ-ΤΗΣ	ΦΟΙΤΗΤΗΣ / ΣΠΟΥΔΑΣΤ	ΝΟΙΚΟΚΥΡΑ	ΣΥΝΤΑΞΙ-ΟΥΧΟΣ	ΑΝΕΡΓΟΣ
Πολύ	18,2	9,8	16,2	10,1	25,5	18,4	11,2	15,5	22,7	15,5
Αρκετά	38,6	35,8	30,3	37,8	19,6	21,4	27,8	30,8	35,7	30,6
Λίγο	32,9	33,9	41,7	26,2	26,7	40,8	41,6	32,0	27,7	36,9
Καθόλου	10,3	20,5	11,8	25,9	25,3	19,4	18,4	21,7	13,1	15,8
Δ.Ξ. / Δ.Α.	0,0	0,0	0,0	0,0	2,9	0,0	1,0	0,0	0,8	1,2

	ΑΝΩΤΕΡΗ -> ΜΕΣΑΙΑ	ΜΕΣΑΙΑ	ΚΑΤΩΤΕΡΗ -> ΜΕΣΑΙΑ	ΑΤΤΙΚΗ	ΘΕΣΣΑ-ΛΟΝΙΚΗ	ΒΟΡΕΙΑ ΕΛΛΑΔΑ	ΚΕΝΤΡΙΚΗ ΕΛΛΑΔΑ	ΑΙΓΑΙΟ / ΚΡΗΤΗ	ΑΣΤΙ-ΚΗ	ΑΓΡΟΤΙΚΗ
Πολύ	19,4	16,7	15,6	16,0	16,6	19,2	15,4	17,8	17,1	15,9
Αρκετά	38,1	34,9	29,5	34,9	38,4	30,0	36,1	27,7	33,7	33,4
Λίγο	32,0	32,4	32,9	33,0	25,8	31,7	34,0	35,6	32,2	33,1
Καθόλου	10,5	15,5	21,3	16,0	19,2	18,4	13,8	17,6	16,6	16,6
Δ.Ξ. / Δ.Α.	0,0	0,5	0,7	0,1	0,0	0,7	0,7	1,3	0,4	1,0

	ΣΥΡΙΖΑ	Ν.Δ.	ΧΡΥΣΗ ΑΥΓΗ	ΤΟ ΠΟΤΑΜΙ	ΚΚΕ	ΑΝ. ΕΛ.	ΠΑΣΟΚ
Πολύ	16,9	18,1	16,7	16,7	8,8	16,7	25,8
Αρκετά	34,9	37,8	13,3	32,6	29,3	35,4	42,7
Λίγο	32,8	30,5	25,0	41,7	33,6	32,3	24,2
Καθόλου	14,8	13,1	43,3	9,0	27,4	15,6	7,3
Δ.Ξ. / Δ.Α.	0,6	0,5	1,7	0,0	0,9	0,0	0,0

	ΑΡΙΣΤΕΡΑ	ΚΕΝΤΡΟΑΡΙΣΤΕΡΑ	ΚΕΝΤΡΟ	ΚΕΝΤΡΟΔΕΞΙΑ	ΔΕΞΙΑ	Δ.Ξ. / Δ.Α.
Πολύ	14,9	19,4	16,1	19,3	14,7	12,5
Αρκετά	35,0	37,0	32,6	35,8	33,0	19,8
Λίγο	32,9	33,5	34,0	30,0	29,0	33,9
Καθόλου	16,9	9,8	16,9	14,7	23,2	30,5
Δ.Ξ. / Δ.Α.	0,2	0,2	0,4	0,3	0,0	3,3

Πίνακας Δ56.10: Δημοτικές Αρχές

	ΣΥΝΟΛΟ	ΑΝΔΡΑΣ	ΓΥΝΑΙΚΑ	18-24	25-39	40-54	55-64	65 +	Α' ΒΑΘΜΙΑ	Β' ΒΑΘΜΙΑ	Γ' ΒΑΘΜΙΑ	ΜΕΤΑΠΤΥ-ΧΙΑΚΟ
Πολύ	13,8	14,6	13,0	9,8	8,8	11,5	14,9	22,0	22,4	13,3	12,9	12,2
Αρκετά	35,4	32,9	37,8	49,0	33,8	33,2	34,9	35,4	24,2	35,8	37,5	34,5
Λίγο	34,2	34,0	34,4	29,0	38,5	35,3	35,3	29,5	35,2	33,3	34,0	37,2
Καθόλου	16,5	18,4	14,6	12,2	18,7	20,0	14,9	12,7	17,7	17,6	15,4	16,1
Δ.Ξ. / Δ.Α.	0,1	0,1	0,2	0,0	0,2	0,0	0,0	0,4	0,5	0,0	0,2	0,0

	< 500 €	501 - 1.000 €	1.001 - 1.500 €	1.501 - 2.000 €	2.001 - 3.000 €	> 3.001 €	Δ.Ξ. / Δ.Α.
Πολύ	13,9	15,2	14,5	11,8	14,9	8,5	13,9
Αρκετά	33,7	32,6	33,9	36,6	37,1	48,4	34,2
Λίγο	31,3	33,7	33,8	39,3	32,9	27,5	38,1
Καθόλου	20,6	18,5	17,8	12,3	15,1	15,6	12,2
Δ.Ξ. / Δ.Α.	0,5	0,0	0,0	0,0	0,0	0,0	1,6

	ΔΗΜΟΣΙΟΣ ΥΠΑΛΛ.	ΙΔΙΩΤΙΚΟΣ ΥΠΑΛΛ.	Ε.Ε.Ε	Ε.Ε.Τ	ΕΠΙΧΕΙΡ	ΑΓΡΟ-ΤΗΣ	ΦΟΙΤΗΤΗΣ / ΣΠΟΥΔΑΣΤ	ΝΟΙΚΟΚΥΡΑ	ΣΥΝΤΑΞΙ-ΟΥΧΟΣ	ΑΝΕΡΓΟΣ
Πολύ	12,3	7,5	10,9	13,8	6,4	21,6	12,4	14,5	20,4	8,2
Αρκετά	33,6	32,7	35,5	32,0	33,5	26,4	53,6	35,2	35,9	36,6
Λίγο	37,6	36,4	37,6	34,9	32,8	33,5	30,8	33,5	31,0	36,7
Καθόλου	16,5	23,4	16,0	19,3	27,3	18,5	3,2	16,8	12,4	18,2
Δ.Ξ. / Δ.Α.	0,0	0,0	0,0	0,0	0,0	0,0	0,0	0,0	0,3	0,3

	ΑΝΩΤΕΡΗ -> ΜΕΣΑΙΑ	ΜΕΣΑΙΑ	ΚΑΤΩΤΕΡΗ -> ΜΕΣΑΙΑ	ΑΤΤΙΚΗ	ΘΕΣΣΑ-ΛΟΝΙΚΗ	ΒΟΡΕΙΑ ΕΛΛΑΔΑ	ΚΕΝΤΡΙΚΗ ΕΛΛΑΔΑ	ΑΙΓΑΙΟ / ΚΡΗΤΗ	ΑΣΤΙ-ΚΗ	ΑΓΡΟΤΙΚΗ
Πολύ	14,8	12,9	15,0	12,3	15,2	19,1	11,3	11,7	13,7	14,1
Αρκετά	40,0	35,9	32,9	36,7	38,5	35,4	33,9	30,5	35,5	34,9
Λίγο	30,4	35,9	32,0	33,6	29,1	29,7	39,8	39,0	34,4	33,5
Καθόλου	14,8	15,1	20,0	17,3	17,2	15,8	14,8	18,2	16,3	17,2
Δ.Ξ. / Δ.Α.	0,0	0,2	0,1	0,1	0,0	0,0	0,2	0,6	0,1	0,3

	ΣΥΡΙΖΑ	Ν.Δ.	ΧΡΥΣΗ ΑΥΓΗ	ΤΟ ΠΟΤΑΜΙ	ΚΚΕ	ΑΝ. ΕΛ.	ΠΑΣΟΚ
Πολύ	12,0	16,3	10,0	13,9	6,2	16,7	25,0
Αρκετά	36,1	37,0	28,4	33,3	31,9	34,3	43,5
Λίγο	35,5	33,7	28,3	41,0	38,9	31,3	19,4
Καθόλου	16,2	12,8	33,3	11,8	23,0	17,7	12,1
Δ.Ξ. / Δ.Α.	0,2	0,2	0,0	0,0	0,0	0,0	0,0

	ΑΡΙΣΤΕΡΑ	ΚΕΝΤΡΟΑΡΙΣΤΕΡΑ	ΚΕΝΤΡΟ	ΚΕΝΤΡΟΔΕΞΙΑ	ΔΕΞΙΑ	Δ.Ξ. / Δ.Α.
Πολύ	9,1	15,7	13,5	16,6	16,8	10,3
Αρκετά	38,0	37,6	29,1	36,3	41,1	29,0
Λίγο	36,1	31,9	39,8	31,5	28,2	35,1
Καθόλου	16,8	14,4	17,5	15,2	13,9	25,6
Δ.Ξ. / Δ.Α.	0,0	0,4	0,0	0,3	0,0	0,0

Πίνακας Δ56.11: Περιφερειακές Αρκές

	ΣΥΝΟΛΟ	ΑΝΔΡΑΣ	ΓΥΝΑΙΚΑ	18-24	25-39	40-54	55-64	65 +	Α' ΒΑΘΜΙΑ	Β' ΒΑΘΜΙΑ	Γ' ΒΑΘΜΙΑ	ΜΕΤΑΠΤΥ-ΧΙΑΚΟ
Πολύ	13,6	15,6	11,6	9,5	9,9	10,7	15,6	20,4	22,1	13,9	12,0	11,9
Αρκετά	35,6	31,2	39,9	40,8	34,2	35,7	34,7	35,9	29,8	34,2	38,5	33,4
Λίγο	35,7	35,6	35,8	36,6	38,7	36,6	35,1	31,8	32,6	35,1	35,4	41,7
Καθόλου	14,2	16,8	11,7	12,0	16,9	15,8	13,4	11,0	15,0	15,9	13,1	12,2
Δ.Ξ. / Δ.Α.	0,9	0,8	1,0	1,1	0,3	1,2	1,2	0,9	0,5	0,9	1,0	0,8

	< 500 €	501 - 1.000 €	1.001 - 1.500 €	1.501 - 2.000 €	2.001 - 3.000 €	> 3.001 €	Δ.Ξ. / Δ.Α.
Πολύ	16,6	14,8	12,7	13,3	13,0	11,1	12,3
Αρκετά	33,6	29,9	36,8	38,2	37,5	43,7	38,5
Λίγο	31,2	37,6	33,3	37,9	37,8	31,7	37,5
Καθόλου	18,1	15,9	16,8	10,0	11,7	12,9	9,4
Δ.Ξ. / Δ.Α.	0,5	1,8	0,4	0,6	0,0	0,6	2,3

	ΔΗΜΟΣΙΟΣ ΥΠΑΛΛ.	ΙΔΙΩΤΙΚΟΣ ΥΠΑΛΛ.	Ε.Ε.Ε	Ε.Ε.Τ	ΕΠΙΧΕΙΡ	ΑΓΡΟ-ΤΗΣ	ΦΟΙΤΗΤΗΣ / ΣΠΟΥΔΑΣΤ	ΝΟΙΚΟΚΥΡΑ	ΣΥΝΤΑΞΙ-ΟΥΧΟΣ	ΑΝΕΡΓΟΣ
Πολύ	12,7	7,9	10,7	14,8	9,0	19,1	8,6	15,6	18,8	9,5
Αρκετά	32,4	31,6	38,4	35,5	36,0	28,4	47,9	36,6	36,3	36,7
Λίγο	38,9	42,4	39,8	33,0	34,1	32,8	36,8	33,0	31,7	36,7
Καθόλου	14,5	17,6	11,1	16,7	20,9	19,7	4,8	14,3	11,9	16,1
Δ.Ξ. / Δ.Α.	1,5	0,5	0,0	0,0	0,0	0,0	1,9	0,5	1,3	1,0

	ΑΝΩΤΕΡΗ -> ΜΕΣΑΙΑ	ΜΕΣΑΙΑ	ΚΑΤΩΤΕΡΗ -> ΜΕΣΑΙΑ	ΑΤΤΙΚΗ	ΘΕΣΣΑ-ΛΟΝΙΚΗ	ΒΟΡΕΙΑ ΕΛΛΑΔΑ	ΚΕΝΤΡΙΚΗ ΕΛΛΑΔΑ	ΑΙΓΑΙΟ / ΚΡΗΤΗ	ΑΣΤΙ-ΚΗ	ΑΓΡΟΤΙΚΗ
Πολύ	12,3	13,3	14,3	13,1	14,4	19,0	9,8	11,0	13,9	12,3
Αρκετά	44,3	35,6	31,8	35,3	37,3	33,2	40,3	30,0	35,2	37,3
Λίγο	31,9	37,3	34,7	37,9	31,1	31,0	35,4	43,9	35,8	35,5
Καθόλου	11,1	13,1	17,6	13,3	16,5	15,0	13,7	14,2	14,4	13,5
Δ.Ξ. / Δ.Α.	0,4	0,7	1,6	0,4	0,7	1,8	0,8	0,9	0,7	1,4

	ΣΥΡΙΖΑ	Ν.Δ.	ΧΡΥΣΗ ΑΥΓΗ	ΤΟ ΠΟΤΑΜΙ	ΚΚΕ	ΑΝ. ΕΛ.	ΠΑΣΟΚ
Πολύ	13,7	15,8	10,0	13,2	4,4	11,5	22,6
Αρκετά	39,0	36,3	23,3	26,4	27,4	41,6	43,5
Λίγο	33,5	36,9	25,0	47,2	41,6	34,4	23,4
Καθόλου	12,8	10,3	40,0	10,4	25,7	12,5	10,5
Δ.Ξ. / Δ.Α.	1,0	0,7	1,7	2,8	0,9	0,0	0,0

	ΑΡΙΣΤΕΡΑ	ΚΕΝΤΡΟΑΡΙΣΤΕΡΑ	ΚΕΝΤΡΟ	ΚΕΝΤΡΟΔΕΞΙΑ	ΔΕΞΙΑ	Δ.Ξ. / Δ.Α.
Πολύ	10,3	16,1	12,4	16,1	13,6	11,4
Αρκετά	37,7	39,1	34,2	33,5	38,8	24,5
Λίγο	35,9	33,8	38,7	35,6	31,8	38,3
Καθόλου	15,4	10,0	14,1	13,9	15,2	23,4
Δ.Ξ. / Δ.Α.	0,6	1,0	0,6	0,9	0,6	2,4

Πίνακας Δ56.12: Ευρωπαϊκή Ένωση

	ΣΥΝΟΛΟ	ΑΝΔΡΑΣ	ΓΥΝΑΙΚΑ	18-24	25-39	40-54	55-64	65 +	Α' ΒΑΘΜΙΑ	Β' ΒΑΘΜΙΑ	Γ' ΒΑΘΜΙΑ	ΜΕΤΑΠΤΥ-ΧΙΑΚΟ
Πολύ	13,5	17,4	9,6	6,9	4,6	12,4	15,2	24,7	21,2	12,8	12,0	15,6
Αρκετά	33,3	32,0	34,7	30,4	32,0	32,8	32,6	36,5	26,4	27,1	37,4	44,9
Λίγο	33,0	27,0	38,9	37,4	39,8	32,0	34,4	24,9	30,1	34,7	33,8	26,1
Καθόλου	19,7	23,1	16,3	25,3	23,1	22,0	17,5	13,4	22,3	24,8	16,2	13,4
Δ.Ξ. / Δ.Α.	0,5	0,5	0,5	0,0	0,5	0,8	0,3	0,5	0,0	0,6	0,6	0,0

	< 500 €	501 - 1.000 €	1.001 - 1.500 €	1.501 - 2.000 €	2.001 - 3.000 €	> 3.001 €	Δ.Ξ. / Δ.Α.
Πολύ	8,6	9,7	12,2	14,1	20,6	17,2	20,3
Αρκετά	22,9	28,3	34,5	36,5	41,7	42,5	29,4
Λίγο	36,9	36,8	34,7	33,4	25,0	26,6	27,4
Καθόλου	31,6	24,6	18,0	15,7	12,4	13,1	21,6
Δ.Ξ. / Δ.Α.	0,0	0,6	0,6	0,3	0,3	0,6	1,3

	ΔΗΜΟΣΙΟΣ ΥΠΑΛΛ.	ΙΔΙΩΤΙΚΟΣ ΥΠΑΛΛ.	Ε.Ε.Ε	Ε.Ε.Τ	ΕΠΙΧΕΙΡ	ΑΓΡΟ-ΤΗΣ	ΦΟΙΤΗΤΗΣ / ΣΠΟΥΔΑΣΤ	ΝΟΙΚΟΚΥΡΑ	ΣΥΝΤΑΞΙ-ΟΥΧΟΣ	ΑΝΕΡΓΟΣ
Πολύ	9,6	8,4	13,3	14,1	12,9	17,3	9,7	8,9	23,0	3,3
Αρκετά	41,0	31,5	40,0	29,6	38,5	25,1	36,2	31,8	34,7	26,4
Λίγο	33,7	35,5	27,8	31,8	19,3	30,3	41,3	41,1	27,7	39,8
Καθόλου	14,7	24,3	16,7	24,5	29,3	27,3	12,8	17,7	14,2	30,2
Δ.Ξ. / Δ.Α.	1,0	0,3	2,2	0,0	0,0	0,0	0,0	0,5	0,4	0,3

	ΑΝΩΤΕΡΗ -> ΜΕΣΑΙΑ	ΜΕΣΑΙΑ	ΚΑΤΩΤΕΡΗ -> ΜΕΣΑΙΑ	ΑΤΤΙΚΗ	ΘΕΣΣΑ-ΛΟΝΙΚΗ	ΒΟΡΕΙΑ ΕΛΛΑΔΑ	ΚΕΝΤΡΙΚΗ ΕΛΛΑΔΑ	ΑΙΓΑΙΟ / ΚΡΗΤΗ	ΑΣΤΙ-ΚΗ	ΑΓΡΟΤΙΚΗ
Πολύ	19,4	14,3	9,9	11,9	14,7	18,0	12,6	9,8	13,3	14,0
Αρκετά	44,9	35,4	24,9	34,3	35,0	30,5	35,6	30,3	34,0	31,0
Λίγο	24,4	34,4	34,1	33,4	31,1	33,2	31,8	35,3	32,2	35,8
Καθόλου	11,3	15,4	30,6	20,1	19,2	17,2	19,2	24,6	20,0	18,5
Δ.Ξ. / Δ.Α.	0,0	0,5	0,5	0,3	0,0	1,1	0,8	0,0	0,5	0,7

	ΣΥΡΙΖΑ	Ν.Δ.	ΧΡΥΣΗ ΑΥΓΗ	ΤΟ ΠΟΤΑΜΙ	ΚΚΕ	ΑΝ. ΕΛ.	ΠΑΣΟΚ
Πολύ	5,7	26,8	6,7	19,4	0,9	5,2	25,8
Αρκετά	25,6	48,5	10,0	52,8	10,6	25,0	51,6
Λίγο	42,8	21,3	28,3	24,3	29,2	40,6	20,2
Καθόλου	25,1	3,4	51,7	3,5	59,3	29,2	2,4
Δ.Ξ. / Δ.Α.	0,8	0,0	3,3	0,0	0,0	0,0	0,0

	ΑΡΙΣΤΕΡΑ	ΚΕΝΤΡΟΑΡΙΣΤΕΡΑ	ΚΕΝΤΡΟ	ΚΕΝΤΡΟΔΕΞΙΑ	ΔΕΞΙΑ	Δ.Ξ. / Δ.Α.
Πολύ	2,2	10,8	14,6	28,3	15,2	7,2
Αρκετά	18,7	36,3	39,0	39,8	38,4	24,0
Λίγο	40,2	38,9	33,0	21,6	26,0	34,9
Καθόλου	38,9	12,9	13,4	10,0	19,3	32,6
Δ.Ξ. / Δ.Α.	0,0	1,1	0,0	0,2	1,0	1,4

Πίνακας Δ56.13: Τραπεζικό σύστημα

	ΣΥΝΟΛΟ	ΑΝΔΡΑΣ	ΓΥΝΑΙΚΑ	18-24	25-39	40-54	55-64	65 +	Α' ΒΑΘΜΙΑ	Β' ΒΑΘΜΙΑ	Γ' ΒΑΘΜΙΑ	ΜΕΤΑΠΤΥ-ΧΙΑΚΟ
Πολύ	6,1	7,1	5,2	4,7	2,5	5,7	5,9	10,9	12,9	6,2	5,1	4,2
Αρκετά	22,9	21,1	24,6	20,7	19,5	21,5	21,7	29,1	13,8	22,0	24,4	27,0
Λίγο	34,5	31,8	37,2	35,9	38,3	32,7	32,9	33,2	30,4	32,2	36,3	38,9
Καθόλου	36,0	39,8	32,2	38,7	39,7	39,8	38,8	25,6	41,2	39,3	33,7	29,5
Δ.Ξ. / Δ.Α.	0,5	0,2	0,8	0,0	0,0	0,3	0,7	1,2	1,7	0,3	0,5	0,4

	< 500 €	501 - 1.000 €	1.001 - 1.500 €	1.501 - 2.000 €	2.001 - 3.000 €	> 3.001 €	Δ.Ξ. / Δ.Α.
Πολύ	5,1	6,3	6,3	5,9	6,1	5,2	7,9
Αρκετά	13,7	17,3	22,5	26,8	30,2	33,9	23,1
Λίγο	34,3	34,0	35,8	33,0	36,6	32,7	33,4
Καθόλου	46,9	41,5	35,1	33,7	26,6	27,6	35,6
Δ.Ξ. / Δ.Α.	0,0	0,9	0,3	0,6	0,5	0,6	0,0

	ΔΗΜΟΣΙΟΣ ΥΠΑΛΛ.	ΙΔΙΩΤΙΚΟΣ ΥΠΑΛΛ.	Ε.Ε.Ε	Ε.Ε.Τ	ΕΠΙΧΕΙΡ	ΑΓΡΟ-ΤΗΣ	ΦΟΙΤΗΤΗΣ / ΣΠΟΥΔΑΣΤ	ΝΟΙΚΟΚΥΡΑ	ΣΥΝΤΑΞΙ-ΟΥΧΟΣ	ΑΝΕΡΓΟΣ
Πολύ	3,6	4,2	4,0	2,5	2,6	0,0	5,3	6,7	10,3	4,8
Αρκετά	25,5	24,0	20,0	19,3	28,6	29,3	23,3	22,3	25,4	15,5
Λίγο	35,4	33,9	41,0	33,1	20,5	34,2	40,3	35,4	33,5	34,4
Καθόλου	35,5	37,9	35,0	45,1	48,3	36,5	31,1	35,6	29,4	44,9
Δ.Ξ. / Δ.Α.	0,0	0,0	0,0	0,0	0,0	0,0	0,0	0,0	1,4	0,4

	ΑΝΩΤΕΡΗ -> ΜΕΣΑΙΑ	ΜΕΣΑΙΑ	ΚΑΤΩΤΕΡΗ -> ΜΕΣΑΙΑ	ΑΤΤΙΚΗ	ΘΕΣΣΑ-ΛΟΝΙΚΗ	ΒΟΡΕΙΑ ΕΛΛΑΔΑ	ΚΕΝΤΡΙΚΗ ΕΛΛΑΔΑ	ΑΙΓΑΙΟ / ΚΡΗΤΗ	ΑΣΤΙ-ΚΗ	ΑΓΡΟΤΙΚΗ
Πολύ	9,7	5,3	6,4	6,9	4,1	6,5	6,1	5,2	6,1	6,3
Αρκετά	31,2	25,5	14,6	22,8	26,7	23,2	23,9	16,6	23,5	21,1
Λίγο	32,9	36,4	31,8	34,8	32,6	32,8	34,9	38,2	34,6	34,1
Καθόλου	25,2	32,3	47,0	35,1	35,9	36,6	34,7	40,0	35,5	37,5
Δ.Ξ. / Δ.Α.	1,0	0,5	0,2	0,4	0,7	0,9	0,4	0,0	0,3	1,0

	ΣΥΡΙΖΑ	Ν.Δ.	ΧΡΥΣΗ ΑΥΓΗ	ΤΟ ΠΟΤΑΜΙ	ΚΚΕ	ΑΝ. ΕΛ.	ΠΑΣΟΚ
Πολύ	3,3	11,9	1,7	11,1	0,9	2,1	11,3
Αρκετά	16,9	34,4	3,3	32,7	6,2	17,7	37,1
Λίγο	33,5	33,3	36,7	43,7	28,3	37,5	34,7
Καθόλου	45,7	19,7	58,3	11,8	63,7	42,7	16,9
Δ.Ξ. / Δ.Α.	0,6	0,7	0,0	0,7	0,9	0,0	0,0

	ΑΡΙΣΤΕΡΑ	ΚΕΝΤΡΟΑΡΙΣΤΕΡΑ	ΚΕΝΤΡΟ	ΚΕΝΤΡΟΔΕΞΙΑ	ΔΕΞΙΑ	Δ.Ξ. / Δ.Α.
Πολύ	1,7	4,9	8,3	9,2	8,0	4,7
Αρκετά	13,3	22,3	25,6	32,6	25,4	13,8
Λίγο	31,8	40,4	34,9	32,2	34,7	28,6
Καθόλου	52,6	31,8	30,8	25,6	31,3	52,3
Δ.Ξ. / Δ.Α.	0,6	0,6	0,3	0,3	0,6	0,5

Πίνακας Δ56.14: Μη Κυβερνητικές Οργανώσεις (ΜΚΟ)

	ΣΥΝΟΛΟ	ΑΝΔΡΑΣ	ΓΥΝΑΙΚΑ	18-24	25-39	40-54	55-64	65 +	Α' ΒΑΘΜΙΑ	Β' ΒΑΘΜΙΑ	Γ' ΒΑΘΜΙΑ	ΜΕΤΑΠΤΥ-ΧΙΑΚΟ
Πολύ	7,4	7,7	7,2	20,0	8,1	5,1	5,6	6,6	3,9	7,3	9,1	4,5
Αρκετά	21,3	17,6	24,8	35,0	26,9	20,6	16,2	15,3	10,6	19,3	24,0	25,3
Λίγο	27,6	26,4	28,9	26,6	31,5	29,0	24,6	24,4	22,8	23,0	30,3	37,4
Καθόλου	40,6	45,8	35,5	15,9	31,5	44,5	51,5	46,4	53,5	46,4	35,4	30,5
Δ.Ξ. / Δ.Α.	3,1	2,5	3,6	2,5	2,0	0,8	2,1	7,3	9,2	4,0	1,2	2,3

	< 500 €	501 - 1.000 €	1.001 - 1.500 €	1.501 - 2.000 €	2.001 - 3.000 €	> 3.001 €	Δ.Ξ. / Δ.Α.
Πολύ	6,1	6,3	8,6	6,8	9,4	6,5	8,0
Αρκετά	19,1	19,5	20,1	24,1	22,3	23,4	24,2
Λίγο	21,3	22,7	28,7	30,0	32,4	36,5	27,6
Καθόλου	47,1	47,3	41,1	36,6	34,4	29,6	36,6
Δ.Ξ. / Δ.Α.	6,4	4,2	1,5	2,5	1,5	4,0	3,6

	ΔΗΜΟΣΙΟΣ ΥΠΑΛΛ.	ΙΔΙΩΤΙΚΟΣ ΥΠΑΛΛ.	Ε.Ε.Ε	Ε.Ε.Τ	ΕΠΙΧΕΙΡ	ΑΓΡΟ-ΤΗΣ	ΦΟΙΤΗΤΗΣ / ΣΠΟΥΔΑΣΤ	ΝΟΙΚΟΚΥΡΑ	ΣΥΝΤΑΞΙ-ΟΥΧΟΣ	ΑΝΕΡΓΟΣ
Πολύ	7,3	7,0	3,8	2,2	2,6	13,3	23,7	12,2	5,8	6,1
Αρκετά	21,0	27,0	24,4	19,6	12,1	2,1	42,4	19,1	15,4	26,7
Λίγο	37,3	28,0	32,2	35,5	17,0	32,5	26,4	22,1	23,9	27,0
Καθόλου	34,0	36,1	39,0	42,0	68,3	50,1	6,5	42,7	49,5	35,8
Δ.Ξ. / Δ.Α.	0,4	1,9	0,6	0,7	0,0	2,0	1,0	3,9	5,4	4,4

	ΑΝΩΤΕΡΗ -> ΜΕΣΑΙΑ	ΜΕΣΑΙΑ	ΚΑΤΩΤΕΡΗ -> ΜΕΣΑΙΑ	ΑΤΤΙΚΗ	ΘΕΣΣΑ-ΛΟΝΙΚΗ	ΒΟΡΕΙΑ ΕΛΛΑΔΑ	ΚΕΝΤΡΙΚΗ ΕΛΛΑΔΑ	ΑΙΓΑΙΟ / ΚΡΗΤΗ	ΑΣΤΙ-ΚΗ	ΑΓΡΟΤΙΚΗ
Πολύ	7,3	7,8	6,7	6,7	10,1	9,0	5,9	6,7	6,9	9,4
Αρκετά	26,0	21,8	18,0	22,4	32,7	18,3	19,4	15,6	22,6	16,5
Λίγο	30,5	29,6	23,0	33,0	21,8	24,1	24,7	30,2	28,6	24,2
Καθόλου	33,9	38,1	48,1	36,4	32,6	43,7	47,2	42,6	39,3	45,2
Δ.Ξ. / Δ.Α.	2,3	2,7	4,2	1,5	2,8	4,9	2,8	4,9	2,6	4,7

	ΣΥΡΙΖΑ	Ν.Δ.	ΧΡΥΣΗ ΑΥΓΗ	ΤΟ ΠΟΤΑΜΙ	ΚΚΕ	ΑΝ. ΕΛ.	ΠΑΣΟΚ
Πολύ	7,4	8,0	6,7	4,9	3,5	9,4	9,7
Αρκετά	22,3	19,3	8,3	34,0	18,6	20,8	18,5
Λίγο	29,2	28,7	21,7	33,3	15,9	25,0	30,6
Καθόλου	38,0	39,9	60,0	26,4	61,1	42,7	34,7
Δ.Ξ. / Δ.Α.	3,1	4,1	3,3	1,4	0,9	2,1	6,5

	ΑΡΙΣΤΕΡΑ	ΚΕΝΤΡΟΑΡΙΣΤΕΡΑ	ΚΕΝΤΡΟ	ΚΕΝΤΡΟΔΕΞΙΑ	ΔΕΞΙΑ	Δ.Ξ. / Δ.Α.
Πολύ	7,0	8,5	7,1	9,1	5,5	4,8
Αρκετά	20,9	26,2	21,2	15,5	17,8	26,5
Λίγο	29,6	28,0	27,0	29,1	27,5	20,1
Καθόλου	39,9	35,1	41,7	42,9	45,0	43,9
Δ.Ξ. / Δ.Α.	2,6	2,2	3,0	3,4	4,2	4,6

Πίνακας Δ56.15: Εργοδοτικές οργανώσεις

	ΣΥΝΟΛΟ	ΑΝΔΡΑΣ	ΓΥΝΑΙΚΑ	18-24	25-39	40-54	55-64	65 +	Α' ΒΑΘΜΙΑ	Β' ΒΑΘΜΙΑ	Γ' ΒΑΘΜΙΑ	ΜΕΤΑΠΤΥ-ΧΙΑΚΟ
Πολύ	3,5	3,8	3,2	3,1	2,8	2,1	1,7	6,9	9,6	3,3	2,9	1,7
Αρκετά	15,4	14,0	16,6	19,6	15,2	14,9	16,3	14,2	13,7	15,9	15,4	14,0
Λίγο	42,1	41,5	42,7	54,2	44,3	40,7	44,1	36,5	38,2	39,3	43,8	48,3
Καθόλου	35,3	38,3	32,4	21,9	36,1	39,4	33,8	35,1	28,1	37,0	35,7	34,1
Δ.Ξ. / Δ.Α.	3,7	2,4	5,1	1,2	1,6	2,9	4,1	7,3	10,4	4,5	2,2	1,9

	< 500 €	501 - 1.000 €	1.001 - 1.500 €	1.501 - 2.000 €	2.001 - 3.000 €	> 3.001 €	Δ.Ξ. / Δ.Α.
Πολύ	4,8	5,1	3,0	1,0	2,6	3,9	4,6
Αρκετά	9,9	15,0	15,0	15,4	15,9	20,0	18,5
Λίγο	39,5	38,2	43,0	43,7	50,7	42,8	36,7
Καθόλου	38,1	37,0	36,2	36,1	29,0	31,4	36,5
Δ.Ξ. / Δ.Α.	7,7	4,7	2,8	3,8	1,8	1,9	3,7

	ΔΗΜΟΣΙΟΣ ΥΠΑΛΛ.	ΙΔΙΩΤΙΚΟΣ ΥΠΑΛΛ.	Ε.Ε.Ε	Ε.Ε.Τ	ΕΠΙΧΕΙΡ	ΑΓΡΟ-ΤΗΣ	ΦΟΙΤΗΤΗΣ / ΣΠΟΥΔΑΣΤ	ΝΟΙΚΟΚΥΡΑ	ΣΥΝΤΑΞΙ-ΟΥΧΟΣ	ΑΝΕΡΓΟΣ
Πολύ	3,7	2,9	1,4	0,0	8,9	3,1	2,4	3,2	5,7	1,9
Αρκετά	13,6	14,3	12,1	13,1	11,1	17,5	25,2	16,6	16,2	14,6
Λίγο	48,6	39,5	54,8	46,6	39,8	40,9	61,3	38,8	36,8	40,9
Καθόλου	32,8	41,2	30,3	39,7	35,1	33,6	10,1	35,4	35,1	38,9
Δ.Ξ. / Δ.Α.	1,3	2,1	1,4	0,6	5,1	4,9	1,0	6,0	6,2	3,7

	ΑΝΩΤΕΡΗ -> ΜΕΣΑΙΑ	ΜΕΣΑΙΑ	ΚΑΤΩΤΕΡΗ -> ΜΕΣΑΙΑ	ΑΤΤΙΚΗ	ΘΕΣΣΑ-ΛΟΝΙΚΗ	ΒΟΡΕΙΑ ΕΛΛΑΔΑ	ΚΕΝΤΡΙΚΗ ΕΛΛΑΔΑ	ΑΙΓΑΙΟ / ΚΡΗΤΗ	ΑΣΤΙ-ΚΗ	ΑΓΡΟΤΙΚΗ
Πολύ	5,4	2,9	3,8	4,2	2,7	3,9	2,4	3,7	3,3	4,1
Αρκετά	18,0	17,0	10,8	13,7	17,5	18,6	15,1	11,9	15,6	14,4
Λίγο	44,7	43,7	38,6	41,0	42,0	39,6	45,5	43,9	42,3	41,5
Καθόλου	29,1	33,1	41,8	37,5	34,8	33,9	33,2	36,5	35,2	35,9
Δ.Ξ. / Δ.Α.	2,8	3,3	5,0	3,6	3,0	4,0	3,8	4,0	3,6	4,1

	ΣΥΡΙΖΑ	Ν.Δ.	ΧΡΥΣΗ ΑΥΓΗ	ΤΟ ΠΟΤΑΜΙ	ΚΚΕ	ΑΝ. ΕΛ.	ΠΑΣΟΚ
Πολύ	3,5	4,6	6,7	0,7	2,7	1,0	5,6
Αρκετά	14,7	17,4	11,6	15,9	7,8	12,5	20,2
Λίγο	44,7	39,9	35,0	51,4	31,9	46,9	46,0
Καθόλου	33,4	34,2	45,0	28,5	54,9	37,5	24,2
Δ.Ξ. / Δ.Α.	3,7	3,9	1,7	3,5	2,7	2,1	4,0

	ΑΡΙΣΤΕΡΑ	ΚΕΝΤΡΟΑΡΙΣΤΕΡΑ	ΚΕΝΤΡΟ	ΚΕΝΤΡΟΔΕΞΙΑ	ΔΕΞΙΑ	Δ.Ξ. / Δ.Α.
Πολύ	2,7	2,4	3,5	4,3	4,2	5,9
Αρκετά	11,9	15,6	15,4	18,6	16,9	12,7
Λίγο	37,8	49,8	46,3	41,6	35,4	29,3
Καθόλου	44,1	28,5	32,0	31,9	40,4	44,3
Δ.Ξ. / Δ.Α.	3,6	3,7	2,8	3,6	3,2	7,8

Πίνακας Δ56.16: Πολιτικά κόμματα

	ΣΥΝΟΛΟ	ΑΝΔΡΑΣ	ΓΥΝΑΙΚΑ	18-24	25-39	40-54	55-64	65 +	Α' ΒΑΘΜΙΑ	Β' ΒΑΘΜΙΑ	Γ' ΒΑΘΜΙΑ	ΜΕΤΑΠΤΥ-ΧΙΑΚΟ
Πολύ	4,0	4,1	4,0	4,6	0,9	3,1	4,5	7,7	8,3	3,8	3,8	2,3
Αρκετά	14,1	14,4	13,5	15,8	9,1	11,5	15,0	20,6	19,6	14,0	13,3	12,4
Λίγο	40,0	41,8	38,2	46,8	42,2	40,9	40,6	34,3	30,6	38,2	41,9	45,7
Καθόλου	41,2	39,1	43,4	32,8	47,1	44,0	39,0	36,2	39,9	43,1	40,3	39,6
Δ.Ξ. / Δ.Α.	0,7	0,6	0,9	0,0	0,7	0,5	0,9	1,2	1,6	0,9	0,7	0,0

	< 500 €	501 - 1.000 €	1.001 - 1.500 €	1.501 - 2.000 €	2.001 - 3.000 €	> 3.001 €	Δ.Ξ. / Δ.Α.
Πολύ	5,8	4,5	3,9	3,8	3,7	1,3	4,3
Αρκετά	11,0	13,7	11,6	16,5	15,9	15,8	16,4
Λίγο	36,8	39,0	41,3	39,9	43,8	40,6	35,2
Καθόλου	46,4	42,3	42,2	39,5	35,9	42,3	40,4
Δ.Ξ. / Δ.Α.	0,0	0,5	1,0	0,3	0,7	0,0	3,7

	ΔΗΜΟΣΙΟΣ ΥΠΑΛΛ.	ΙΔΙΩΤΙΚΟΣ ΥΠΑΛΛ.	Ε.Ε.Ε	Ε.Ε.Τ	ΕΠΙΧΕΙΡ	ΑΓΡΟ-ΤΗΣ	ΦΟΙΤΗΤΗΣ / ΣΠΟΥΔΑΣΤ	ΝΟΙΚΟΚΥΡΑ	ΣΥΝΤΑΞΙ-ΟΥΧΟΣ	ΑΝΕΡΓΟΣ
Πολύ	2,2	1,9	1,7	2,9	0,0	5,0	4,5	4,2	7,3	2,1
Αρκετά	10,5	12,5	10,3	9,4	14,4	9,3	16,7	15,9	18,9	10,0
Λίγο	45,3	40,7	46,5	40,1	26,9	36,1	43,3	38,1	35,2	44,2
Καθόλου	41,6	44,9	40,9	47,6	55,8	49,6	35,5	41,2	37,3	42,5
Δ.Ξ. / Δ.Α.	0,4	0,0	0,6	0,0	2,9	0,0	0,0	0,6	1,3	1,2

	ΑΝΩΤΕΡΗ -> ΜΕΣΑΙΑ	ΜΕΣΑΙΑ	ΚΑΤΩΤΕΡΗ -> ΜΕΣΑΙΑ	ΑΤΤΙΚΗ	ΘΕΣΣΑ-ΛΟΝΙΚΗ	ΒΟΡΕΙΑ ΕΛΛΑΔΑ	ΚΕΝΤΡΙΚΗ ΕΛΛΑΔΑ	ΑΙΓΑΙΟ / ΚΡΗΤΗ	ΑΣΤΙ-ΚΗ	ΑΓΡΟΤΙΚΗ
Πολύ	3,6	3,8	4,8	3,9	4,8	4,2	3,2	4,9	4,2	3,6
Αρκετά	16,8	14,5	12,2	15,7	12,6	15,5	12,6	10,4	14,4	12,3
Λίγο	44,6	39,8	38,0	40,1	40,2	38,5	42,9	36,6	39,8	40,7
Καθόλου	35,0	41,1	44,0	39,4	42,4	40,7	40,7	47,5	41,0	42,1
Δ.Ξ. / Δ.Α.	0,0	0,8	1,0	0,9	0,0	1,1	0,6	0,6	0,6	1,3

	ΣΥΡΙΖΑ	Ν.Δ.	ΧΡΥΣΗ ΑΥΓΗ	ΤΟ ΠΟΤΑΜΙ	ΚΚΕ	ΑΝ. ΕΛ.	ΠΑΣΟΚ
Πολύ	3,2	5,0	3,3	4,9	5,3	4,2	5,6
Αρκετά	12,5	21,4	3,3	10,4	13,3	7,3	17,8
Λίγο	39,1	36,2	40,0	48,6	46,0	38,5	51,6
Καθόλου	44,3	37,2	51,7	35,4	32,7	50,0	25,0
Δ.Ξ. / Δ.Α.	0,9	0,2	1,7	0,7	2,7	0,0	0,0

	ΑΡΙΣΤΕΡΑ	ΚΕΝΤΡΟΑΡΙΣΤΕΡΑ	ΚΕΝΤΡΟ	ΚΕΝΤΡΟΔΕΞΙΑ	ΔΕΞΙΑ	Δ.Ξ. / Δ.Α.
Πολύ	5,0	3,2	3,8	3,9	5,6	3,1
Αρκετά	16,3	12,3	9,5	19,2	16,3	9,7
Λίγο	41,2	44,9	39,5	38,9	39,2	27,7
Καθόλου	36,1	38,8	47,0	37,2	38,9	58,4
Δ.Ξ. / Δ.Α.	1,4	0,8	0,2	0,9	0,0	1,1

Πίνακας Δ56.17: Συνδικαλιστικές οργανώσεις

	ΣΥΝΟΛΟ	ΑΝΔΡΑΣ	ΓΥΝΑΙΚΑ	18-24	25-39	40-54	55-64	65 +	Α' ΒΑΘΜΙΑ	Β' ΒΑΘΜΙΑ	Γ' ΒΑΘΜΙΑ	ΜΕΤΑΠΤΥ-ΧΙΑΚΟ
Πολύ	4,0	4,0	3,9	3,9	1,8	3,6	3,7	6,7	11,7	3,7	2,7	3,4
Αρκετά	13,2	10,7	15,8	18,2	13,8	10,9	16,4	11,8	10,2	13,6	13,3	14,3
Λίγο	33,4	32,4	34,4	36,9	36,0	37,2	30,6	27,4	22,8	30,5	36,9	38,3
Καθόλου	48,3	52,1	44,5	39,9	47,1	47,6	48,6	52,5	52,1	50,4	46,8	44,0
Δ.Ξ. / Δ.Α.	1,1	0,8	1,4	1,1	1,3	0,7	0,7	1,6	3,2	1,8	0,3	0,0

	< 500 €	501 - 1.000 €	1.001 - 1.500 €	1.501 - 2.000 €	2.001 - 3.000 €	> 3.001 €	Δ.Ξ. / Δ.Α.
Πολύ	6,8	5,2	3,9	3,1	2,1	0,0	5,6
Αρκετά	11,5	14,3	12,4	13,3	11,0	17,3	14,7
Λίγο	27,5	30,6	34,5	35,3	41,6	32,9	27,9
Καθόλου	51,2	48,0	49,0	47,0	45,3	49,2	51,1
Δ.Ξ. / Δ.Α.	3,0	1,9	0,2	1,3	0,0	0,6	0,7

	ΔΗΜΟΣΙΟΣ ΥΠΑΛΛ.	ΙΔΙΩΤΙΚΟΣ ΥΠΑΛΛ.	Ε.Ε.Ε	Ε.Ε.Τ	ΕΠΙΧΕΙΡ	ΑΓΡΟ-ΤΗΣ	ΦΟΙΤΗΤΗΣ / ΣΠΟΥΔΑΣΤ	ΝΟΙΚΟΚΥΡΑ	ΣΥΝΤΑΞΙ-ΟΥΧΟΣ	ΑΝΕΡΓΟΣ
Πολύ	1,8	3,3	1,2	1,3	0,0	12,2	5,6	4,9	6,3	1,5
Αρκετά	17,5	12,4	15,0	5,5	7,7	12,4	18,1	19,1	11,9	13,2
Λίγο	42,8	32,8	39,7	33,6	30,3	30,8	43,9	31,5	27,8	35,8
Καθόλου	37,9	49,7	43,5	59,6	59,1	42,6	32,4	41,9	53,2	48,0
Δ.Ξ. / Δ.Α.	0,0	1,8	0,6	0,0	2,9	2,0	0,0	2,6	0,8	1,5

	ΑΝΩΤΕΡΗ -> ΜΕΣΑΙΑ	ΜΕΣΑΙΑ	ΚΑΤΩΤΕΡΗ -> ΜΕΣΑΙΑ	ΑΤΤΙΚΗ	ΘΕΣΣΑ-ΛΟΝΙΚΗ	ΒΟΡΕΙΑ ΕΛΛΑΔΑ	ΚΕΝΤΡΙΚΗ ΕΛΛΑΔΑ	ΑΙΓΑΙΟ / ΚΡΗΤΗ	ΑΣΤΙ-ΚΗ	ΑΓΡΟΤΙΚΗ
Πολύ	3,5	3,2	5,5	3,7	3,4	5,5	2,9	4,1	3,7	4,7
Αρκετά	11,4	13,1	14,3	15,4	13,3	13,3	12,8	8,2	14,1	10,6
Λίγο	36,2	35,4	28,3	31,0	34,3	32,0	33,2	42,6	33,0	34,9
Καθόλου	48,9	47,4	50,3	49,3	47,7	48,6	49,4	43,1	48,3	48,1
Δ.Ξ. / Δ.Α.	0,0	0,9	1,6	0,6	1,3	0,6	1,7	2,0	0,9	1,7

	ΣΥΡΙΖΑ	Ν.Δ.	ΧΡΥΣΗ ΑΥΓΗ	ΤΟ ΠΟΤΑΜΙ	ΚΚΕ	ΑΝ. ΕΛ.	ΠΑΣΟΚ
Πολύ	4,5	3,7	3,3	0,7	12,4	0,0	5,6
Αρκετά	16,8	8,0	8,4	9,1	23,9	13,6	11,4
Λίγο	38,3	27,8	18,3	45,1	28,3	32,3	42,7
Καθόλου	39,0	60,3	68,3	45,1	31,9	53,1	40,3
Δ.Ξ. / Δ.Α.	1,4	0,2	1,7	0,0	3,5	1,0	0,0

	ΑΡΙΣΤΕΡΑ	ΚΕΝΤΡΟΑΡΙΣΤΕΡΑ	ΚΕΝΤΡΟ	ΚΕΝΤΡΟΔΕΞΙΑ	ΔΕΞΙΑ	Δ.Ξ. / Δ.Α.
Πολύ	7,6	3,1	3,2	1,4	3,6	5,9
Αρκετά	24,6	14,9	9,3	7,1	10,1	10,5
Λίγο	33,5	43,7	35,9	27,3	24,7	23,1
Καθόλου	32,4	37,3	50,7	64,0	61,0	58,1
Δ.Ξ. / Δ.Α.	1,9	1,0	0,9	0,2	0,6	2,4

Πίνακας Δ56.18: Μέσα Μαζικής Ενημέρωσης (ΜΜΕ)

	ΣΥΝΟΛΟ	ΑΝΔΡΑΣ	ΓΥΝΑΙΚΑ	18-24	25-39	40-54	55-64	65 +	Α' ΒΑΘΜΙΑ	Β' ΒΑΘΜΙΑ	Γ' ΒΑΘΜΙΑ	ΜΕΤΑΠΤΥ-ΧΙΑΚΟ
Πολύ	3,3	3,1	3,4	4,3	2,2	1,2	2,8	6,6	10,2	3,0	2,4	2,1
Αρκετά	11,7	10,0	13,4	12,1	10,2	10,1	12,4	14,5	8,2	12,3	11,4	13,7
Λίγο	33,8	31,1	36,5	42,2	31,5	32,9	31,8	35,8	37,6	32,0	34,2	35,4
Καθόλου	50,9	55,3	46,5	40,3	55,8	55,8	53,0	42,5	44,0	52,1	51,8	48,8
Δ.Ξ. / Δ.Α.	0,3	0,5	0,2	1,1	0,3	0,0	0,0	0,6	0,0	0,6	0,2	0,0

	< 500 €	501 - 1.000 €	1.001 - 1.500 €	1.501 - 2.000 €	2.001 - 3.000 €	> 3.001 €	Δ.Ξ. / Δ.Α.
Πολύ	5,1	3,6	2,3	1,2	4,8	4,5	4,3
Αρκετά	10,5	10,9	11,4	11,6	10,2	18,1	14,4
Λίγο	35,3	33,4	34,3	33,9	35,1	30,9	31,5
Καθόλου	49,1	51,6	52,0	52,6	49,9	45,9	49,1
Δ.Ξ. / Δ.Α.	0,0	0,5	0,0	0,7	0,0	0,6	0,7

	ΔΗΜΟΣΙΟΣ ΥΠΑΛΛ.	ΙΔΙΩΤΙΚΟΣ ΥΠΑΛΛ.	Ε.Ε.Ε	Ε.Ε.Τ	ΕΠΙΧΕΙΡ	ΑΓΡΟ-ΤΗΣ	ΦΟΙΤΗΤΗΣ / ΣΠΟΥΔΑΣΤ	ΝΟΙΚΟΚΥΡΑ	ΣΥΝΤΑΞΙ-ΟΥΧΟΣ	ΑΝΕΡΓΟΣ
Πολύ	0,4	2,6	0,0	0,9	11,5	11,9	6,2	3,3	5,2	1,2
Αρκετά	11,8	9,1	6,4	6,2	5,1	8,2	15,3	17,6	14,0	11,6
Λίγο	33,2	30,4	32,5	34,6	21,6	38,4	35,9	41,1	33,2	33,9
Καθόλου	54,6	57,1	61,1	58,3	61,8	41,5	42,6	38,0	47,1	53,0
Δ.Ξ. / Δ.Α.	0,0	0,8	0,0	0,0	0,0	0,0	0,0	0,0	0,5	0,3

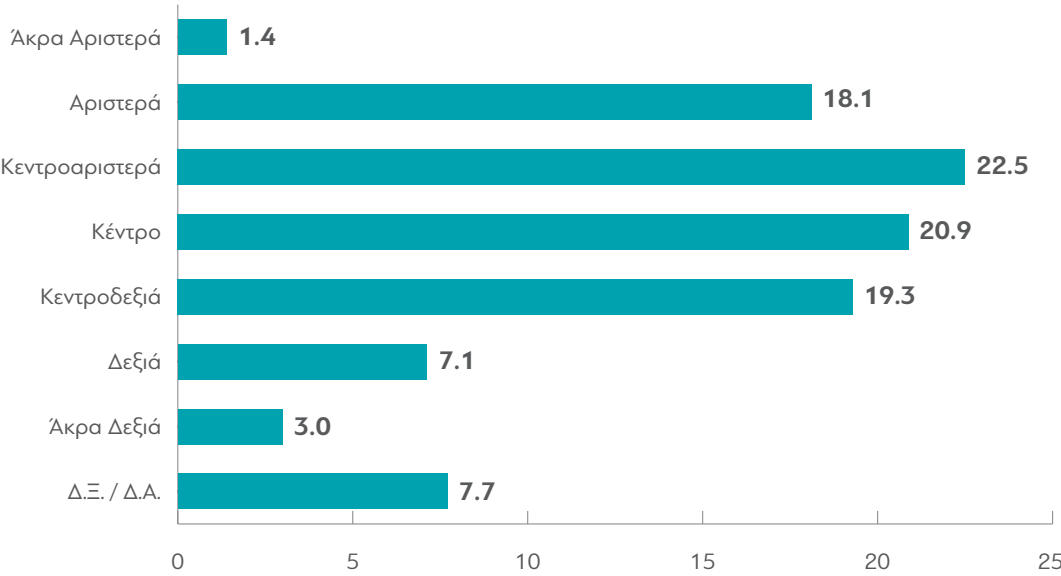
	ΑΝΩΤΕΡΗ -> ΜΕΣΑΙΑ	ΜΕΣΑΙΑ	ΚΑΤΩΤΕΡΗ -> ΜΕΣΑΙΑ	ΑΤΤΙΚΗ	ΘΕΣΣΑ-ΛΟΝΙΚΗ	ΒΟΡΕΙΑ ΕΛΛΑΔΑ	ΚΕΝΤΡΙΚΗ ΕΛΛΑΔΑ	ΑΙΓΑΙΟ / ΚΡΗΤΗ	ΑΣΤΙ-ΚΗ	ΑΓΡΟΤΙΚΗ
Πολύ	5,5	3,0	3,0	3,6	2,3	2,5	3,2	4,9	3,1	3,9
Αρκετά	17,6	12,1	8,9	11,1	11,0	13,3	12,2	10,5	11,5	12,5
Λίγο	35,0	35,9	29,4	34,7	32,4	34,0	33,3	33,0	33,7	34,1
Καθόλου	41,9	48,6	58,3	50,6	53,9	50,2	50,4	50,9	51,4	49,1
Δ.Ξ. / Δ.Α.	0,0	0,4	0,4	0,0	0,4	0,0	0,9	0,7	0,3	0,4

	ΣΥΡΙΖΑ	Ν.Δ.	ΧΡΥΣΗ ΑΥΓΗ	ΤΟ ΠΟΤΑΜΙ	ΚΚΕ	ΑΝ. ΕΛ.	ΠΑΣΟΚ
Πολύ	3,3	5,5	3,3	0,7	0,9	2,1	1,6
Αρκετά	9,4	18,1	1,6	13,9	5,3	4,1	23,4
Λίγο	26,8	41,1	21,7	58,3	25,7	29,2	44,4
Καθόλου	59,9	35,3	71,7	27,1	68,1	64,6	30,6
Δ.Ξ. / Δ.Α.	0,6	0,0	1,7	0,0	0,0	0,0	0,0

	ΑΡΙΣΤΕΡΑ	ΚΕΝΤΡΟΑΡΙΣΤΕΡΑ	ΚΕΝΤΡΟ	ΚΕΝΤΡΟΔΕΞΙΑ	ΔΕΞΙΑ	Δ.Ξ. / Δ.Α.
Πολύ	1,8	2,3	5,1	4,1	4,2	1,9
Αρκετά	7,5	12,1	9,6	16,9	15,6	8,8
Λίγο	26,0	36,8	38,5	34,9	36,6	25,9
Καθόλου	64,4	48,5	46,8	44,1	42,5	62,9
Δ.Ξ. / Δ.Α.	0,4	0,4	0,0	0,0	1,0	0,5

Δ57. Τοποθέτηση στην ιδεολογική κλίμακα

Δ57. ΕΡΩΤΗΣΗ: Που θα τοποθετούσατε ιδεολογικά τον εαυτό σας;



Πίνακας Δ57.1: Τοποθέτηση στην ιδεολογική κλίμακα

	ΣΥΝΟΛΟ	ΑΝΔΡΑΣ	ΓΥΝΑΙΚΑ	18-24	25-39	40-54	55-64	65 +	Α' ΒΑΘΜΙΑ	Β' ΒΑΘΜΙΑ	Γ' ΒΑΘΜΙΑ	ΜΕΤΑΠΤΥ-ΧΙΑΚΟ
Άκρα Αριστερά	1,4	1,9	0,9	2,7	1,8	1,4	1,6	0,6	0,6	1,3	1,6	1,7
Αριστερά	18,1	14,9	21,2	17,6	21,8	18,3	18,4	14,0	14,9	19,8	16,7	19,9
Κεντροαριστερά	22,5	20,6	24,4	20,3	20,0	25,4	28,0	19,2	18,1	20,6	24,1	26,4
Κέντρο	20,9	21,3	20,5	11,6	18,7	21,6	23,8	23,5	21,9	20,0	21,3	22,1
Κεντροδεξιά	19,3	23,0	15,6	17,4	13,6	17,3	16,5	29,6	17,5	17,0	21,0	22,0
Δεξιά	7,1	6,4	7,7	11,7	7,8	6,9	5,3	6,2	10,0	8,7	6,0	3,5
Άκρα Δεξιά	3,0	4,0	2,0	4,1	3,7	2,3	3,4	2,4	5,4	3,5	2,7	0,6
Δ.Ξ. / Δ.Α.	7,7	7,9	7,7	14,6	12,6	6,8	3,0	4,5	11,6	9,1	6,6	3,8

	< 500 €	501 - 1.000 €	1.001 - 1.500 €	1.501 - 2.000 €	2.001 - 3.000 €	> 3.001 €	Δ.Ξ. / Δ.Α.
Άκρα Αριστερά	1,1	1,4	2,5	0,6	0,8	0,7	1,6
Αριστερά	29,1	20,5	15,7	17,1	15,6	11,9	16,4
Κεντροαριστερά	12,0	21,2	25,6	24,0	28,2	23,9	13,0
Κέντρο	20,1	21,0	20,0	22,4	21,3	23,5	17,9
Κεντροδεξιά	14,0	15,3	20,0	21,9	22,9	26,3	18,8
Δεξιά	9,9	8,4	6,5	6,4	5,0	7,2	5,9
Άκρα Δεξιά	2,5	4,0	2,1	2,4	2,5	3,4	5,0
Δ.Ξ. / Δ.Α.	11,3	8,2	7,6	5,2	3,7	3,1	21,4

	ΔΗΜΟΣΙΟΣ ΥΠΑΛΛ.	ΙΔΙΩΤΙΚΟΣ ΥΠΑΛΛ.	Ε.Ε.Ε	Ε.Ε.Τ	ΕΠΙΧΕΙΡ	ΑΓΡΟ-ΤΗΣ	ΦΟΙΤΗΤΗΣ / ΣΠΟΥΔΑΣΤ	ΝΟΙΚΟΚΥΡΑ	ΣΥΝΤΑΞΙ-ΟΥΧΟΣ	ΑΝΕΡΓΟΣ
Άκρα Αριστερά	1,9	1,3	2,2	1,9	0,0	4,4	1,1	2,4	0,9	0,7
Αριστερά	16,9	20,4	18,2	16,3	8,1	10,8	20,6	21,7	14,4	25,4
Κεντροαριστερά	33,5	21,8	24,0	23,2	27,1	14,0	22,2	19,3	20,5	21,7
Κέντρο	22,5	17,7	20,1	22,5	20,9	10,8	14,9	23,8	24,3	16,8
Κεντροδεξιά	16,1	13,2	19,3	17,8	28,9	20,4	19,9	12,3	27,9	12,6
Δεξιά	3,8	7,9	6,3	9,6	3,1	18,4	8,3	10,8	5,7	7,0
Άκρα Δεξιά	1,5	5,1	1,6	3,8	6,4	15,1	0,0	1,8	2,1	2,0
Δ.Ξ. / Δ.Α.	3,8	12,6	8,3	4,9	5,5	6,1	13,0	7,9	4,2	13,8

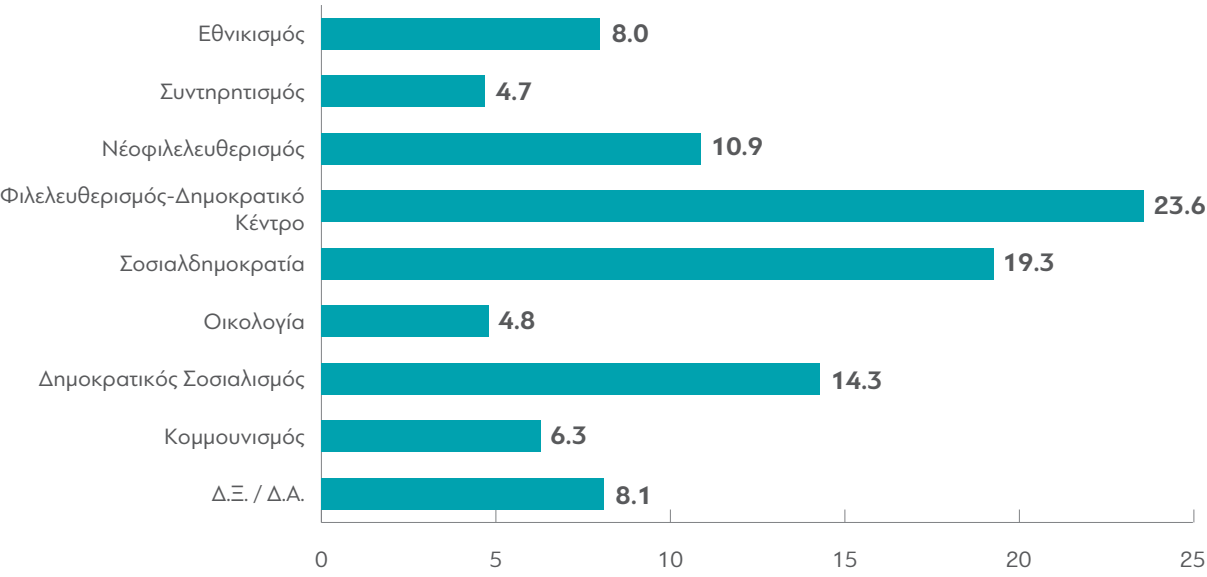
	ΑΝΩΤΕΡΗ -> ΜΕΣΑΙΑ	ΜΕΣΑΙΑ	ΚΑΤΩΤΕΡΗ -> ΜΕΣΑΙΑ	ΑΤΤΙΚΗ	ΘΕΣΣΑ-ΛΟΝΙΚΗ	ΒΟΡΕΙΑ ΕΛΛΑΔΑ	ΚΕΝΤΡΙΚΗ ΕΛΛΑΔΑ	ΑΙΓΑΙΟ / ΚΡΗΤΗ	ΑΣΤΙ-ΚΗ	ΑΓΡΟΤΙΚΗ
Άκρα Αριστερά	0,0	1,4	1,9	1,7	3,1	0,6	1,1	0,9	1,6	0,8
Αριστερά	13,3	16,4	22,7	23,1	15,7	13,5	14,8	20,9	19,1	14,5
Κεντροαριστερά	15,9	23,8	22,4	23,1	22,1	20,4	22,7	24,5	22,4	22,9
Κέντρο	21,8	20,9	21,0	18,9	23,5	21,4	21,6	21,9	20,6	22,0
Κεντροδεξιά	34,0	18,9	14,8	19,4	16,7	22,7	19,7	14,2	19,5	18,7
Δεξιά	8,7	7,8	5,1	3,9	8,7	10,0	8,5	6,4	6,4	9,5
Άκρα Δεξιά	2,3	2,7	4,0	3,5	3,6	2,5	2,9	2,3	3,3	2,1
Δ.Ξ. / Δ.Α.	4,0	8,1	8,1	6,4	6,6	8,9	8,7	8,9	7,1	9,5

	ΣΥΡΙΖΑ	Ν.Δ.	ΧΡΥΣΗ ΑΥΓΗ	ΤΟ ΠΟΤΑΜΙ	ΚΚΕ	ΑΝ. ΕΛ.	ΠΑΣΟΚ
Άκρα Αριστερά	0,6	0,0	3,3	0,7	10,6	1,0	0,0
Αριστερά	35,1	0,2	0,0	4,9	67,3	4,2	4,8
Κεντροαριστερά	37,3	2,5	1,7	35,4	13,3	16,7	47,6
Κέντρο	15,9	20,0	11,7	43,1	2,7	38,5	37,1
Κεντροδεξιά	3,8	49,5	21,7	10,4	0,0	20,8	6,5
Δεξιά	0,3	21,1	6,7	1,4	0,0	7,3	1,6
Άκρα Δεξιά	0,1	0,9	38,3	0,0	0,0	3,1	0,0
Δ.Ξ. / Δ.Α.	6,9	5,8	16,6	4,1	6,1	8,4	2,4

	ΑΡΙΣΤΕΡΑ	ΚΕΝΤΡΟΑΡΙΣΤΕΡΑ	ΚΕΝΤΡΟ	ΚΕΝΤΡΟΔΕΞΙΑ	ΔΕΞΙΑ	Δ.Ξ. / Δ.Α.
Άκρα Αριστερά	7,2	0,0	0,0	0,0	0,0	0,0
Αριστερά	92,8	0,0	0,0	0,0	0,0	0,0
Κεντροαριστερά	0,0	100,0	0,0	0,0	0,0	0,0
Κέντρο	0,0	0,0	100,0	0,0	0,0	0,0
Κεντροδεξιά	0,0	0,0	0,0	100,0	0,0	0,0
Δεξιά	0,0	0,0	0,0	0,0	70,2	0,0
Άκρα Δεξιά	0,0	0,0	0,0	0,0	29,8	0,0
Δ.Ξ. / Δ.Α.	0,0	0,0	0,0	0,0	0,0	100,0

Δ58. Ποιος χαρακτηρισμός ή ποια ταυτότητα ταιριάζει καλύτερα στις ιδέες των ερωτώμενων

Δ58. ΕΡΩΤΗΣΗ: Επίσης, από τους παρακάτω ιδεολογικούς χαρακτηρισμούς ή ταυτότητες, θα ήθελα να μου πείτε, ανεξαρτήτως του τι ψηφίζετε στις εκλογές, ποιος ή ποια ταιριάζει καλύτερα στις δικές σας ιδέες.



Πίνακας Δ58.1: Ποιος χαρακτηρισμός ή ποια ταυτότητα ταιριάζει καλύτερα στις ιδέες των ερωτώμενων

	ΣΥΝΟΛΟ	ΑΝΔΡΑΣ	ΓΥΝΑΙΚΑ	18-24	25-39	40-54	55-64	65 +	Α' ΒΑΘΜΙΑ	Β' ΒΑΘΜΙΑ	Γ' ΒΑΘΜΙΑ	ΜΕΤΑΠΤΥ-ΧΙΑΚΟ
Εθνικισμός	8,0	10,2	5,8	10,5	11,7	7,9	7,0	4,2	8,9	9,9	7,1	4,6
Συντηρητισμός	4,7	3,9	5,5	4,0	3,9	5,1	3,4	6,1	7,5	5,7	3,6	3,7
Νέοφιλελευθερισμός	10,9	10,5	11,2	18,2	10,7	9,7	9,3	11,0	10,3	11,4	11,5	7,2
Φιλελευθερισμός-Δημοκρατικό Κέντρο	23,6	26,4	20,8	17,1	23,8	23,4	22,9	26,1	16,3	19,9	26,6	30,8
Σοσιαλδημοκρατία	19,3	17,9	20,6	9,3	16,0	20,1	24,0	21,7	18,4	17,9	20,5	19,6
Οικολογία	4,8	2,8	6,8	13,1	6,0	4,9	3,6	1,7	0,6	5,3	5,2	5,0
Δημοκρατικός Σοσιαλισμός	14,3	14,6	14,0	5,7	10,3	16,5	18,5	16,2	15,0	13,9	14,0	16,5
Κομμουνισμός	6,3	5,7	6,9	8,0	7,8	6,8	6,4	3,7	6,3	6,2	6,1	7,5
Δ.Ξ. / Δ.Α.	8,1	8,0	8,4	14,1	9,8	5,6	4,9	9,3	16,7	9,8	5,4	5,1

	< 500 €	501 - 1.000 €	1.001 - 1.500 €	1.501 - 2.000 €	2.001 - 3.000 €	> 3.001 €	Δ.Ξ. / Δ.Α.
Εθνικισμός	13,2	9,1	8,3	6,0	7,3	6,3	4,0
Συντηρητισμός	3,2	5,3	4,7	5,1	3,5	7,1	3,3
Νέοφιλελευθερισμός	9,6	10,2	13,3	9,5	10,7	11,5	9,3
Φιλελευθερισμός-Δημοκρατικό Κέντρο	17,4	20,7	22,0	27,5	24,9	36,3	24,6
Σοσιαλδημοκρατία	20,1	16,5	18,7	21,5	25,3	17,7	15,8
Οικολογία	5,6	5,1	4,6	5,3	3,2	6,0	4,2
Δημοκρατικός Σοσιαλισμός	8,6	16,5	15,1	15,2	17,1	9,4	7,9
Κομμουνισμός	7,1	7,6	6,8	5,8	4,0	2,1	8,1
Δ.Ξ. / Δ.Α.	15,2	9,0	6,5	4,1	4,0	3,6	22,8

	ΔΗΜΟΣΙΟΣ ΥΠΑΛΛ.	ΙΔΙΩΤΙΚΟΣ ΥΠΑΛΛ.	Ε.Ε.Ε	Ε.Ε.Τ	ΕΠΙΧΕΙΡ	ΑΓΡΟ-ΤΗΣ	ΦΟΙΤΗΤΗΣ / ΣΠΟΥΔΑΣΤ	ΝΟΙΚΟΚΥΡΑ	ΣΥΝΤΑΞΙ-ΟΥΧΟΣ	ΑΝΕΡΓΟΣ
Εθνικισμός	2,7	9,1	4,1	9,3	19,1	23,7	5,5	9,0	5,6	12,9
Συντηρητισμός	3,0	2,7	4,4	3,7	2,6	12,6	4,3	6,4	5,8	4,4
Νέοφιλελευθερισμός	8,2	10,7	11,9	13,3	10,8	7,1	24,0	12,8	10,7	6,1
Φιλελευθερισμός-Δημοκρατικό Κέντρο	31,0	22,2	26,6	24,0	22,4	25,3	20,0	18,9	24,7	19,8
Σοσιαλδημοκρατία	21,3	16,7	16,5	22,4	19,4	5,7	10,4	22,4	21,9	17,6
Οικολογία	6,9	7,1	4,5	3,1	0,0	2,4	11,1	4,1	2,2	7,2
Δημοκρατικός Σοσιαλισμός	16,7	13,6	19,3	11,2	17,2	6,4	7,5	13,2	15,7	13,4
Κομμουνισμός	6,4	6,9	7,0	4,7	2,9	6,7	8,2	5,7	4,6	10,3
Δ.Ξ. / Δ.Α.	3,8	11,0	5,7	8,3	5,6	10,1	9,0	7,5	8,8	8,3

	ΑΝΩΤΕΡΗ -> ΜΕΣΑΙΑ	ΜΕΣΑΙΑ	ΚΑΤΩΤΕΡΗ -> ΜΕΣΑΙΑ	ΑΤΤΙΚΗ	ΘΕΣΣΑ-ΛΟΝΙΚΗ	ΒΟΡΕΙΑ ΕΛΛΑΔΑ	ΚΕΝΤΡΙΚΗ ΕΛΛΑΔΑ	ΑΙΓΑΙΟ / ΚΡΗΤΗ	ΑΣΤΙ-ΚΗ	ΑΓΡΟΤΙΚΗ
Εθνικισμός	7,6	8,3	7,8	6,0	9,4	9,3	9,4	7,4	7,4	10,3
Συντηρητισμός	9,0	5,1	2,4	4,4	4,8	5,1	5,0	4,2	4,6	5,2
Νέο-φιλελευθερισμός	16,8	11,3	7,9	10,4	13,8	10,3	11,1	9,6	10,4	12,5
Φιλελευθερισμός-Δημοκρατικό Κέντρο	28,3	24,4	20,5	23,0	23,0	26,7	22,5	22,1	24,3	21,2
Σοσιαλδημοκρατία	16,7	20,3	18,2	20,0	16,6	19,5	20,5	16,9	19,1	19,7
Οικολογία	3,0	5,3	4,5	5,2	6,0	3,1	3,7	7,9	4,9	4,5
Δημοκρατικός Σοσιαλισμός	9,6	13,1	18,7	13,4	15,8	13,5	13,6	18,6	14,7	13,2
Κομμουνισμός	3,8	5,0	9,6	8,8	4,4	4,6	5,7	5,2	7,0	4,0
Δ.Ξ. / Δ.Α.	5,2	7,2	10,4	8,8	6,2	7,9	8,5	8,1	7,6	9,4

	ΣΥΡΙΖΑ	Ν.Δ.	ΧΡΥΣΗ ΑΥΓΗ	ΤΟ ΠΟΤΑΜΙ	ΚΚΕ	ΑΝ. ΕΛ.	ΠΑΣΟΚ
Εθνικισμός	3,5	5,0	68,3	0,0	0,0	9,4	0,0
Συντηρητισμός	2,4	10,1	3,3	3,5	0,0	4,2	0,0
Νέοφιλελευθερισμός	6,5	23,2	3,3	7,6	0,9	15,6	3,2
Φιλελευθερισμός-Δημοκρατικό Κέντρο	14,0	38,8	13,3	31,3	5,3	33,3	26,6
Σοσιαλδημοκρατία	23,6	8,3	6,7	31,9	13,3	12,5	58,9
Οικολογία	7,7	2,3	1,7	4,9	3,5	3,1	0,0
Δημοκρατικός Σοσιαλισμός	26,7	4,4	0,0	17,4	9,7	8,3	7,3
Κομμουνισμός	6,2	0,0	0,0	0,0	65,5	0,0	0,8
Δ.Ξ. / Δ.Α.	9,4	7,9	3,4	3,4	1,8	13,6	3,2

	ΑΡΙΣΤΕΡΑ	ΚΕΝΤΡΟΑΡΙΣΤΕΡΑ	ΚΕΝΤΡΟ	ΚΕΝΤΡΟΔΕΞΙΑ	ΔΕΞΙΑ	Δ.Ξ. / Δ.Α.
Εθνικισμός	3,4	1,3	4,2	5,0	41,2	13,9
Συντηρητισμός	1,6	1,2	3,8	8,5	12,6	5,8
Νέοφιλελευθερισμός	3,3	4,3	7,8	27,8	16,1	8,1
Φιλελευθερισμός-Δημοκρατικό Κέντρο	5,7	14,7	40,4	42,5	17,2	10,8
Σοσιαλδημοκρατία	16,1	41,5	23,1	6,6	2,3	6,1
Οικολογία	7,0	5,7	4,7	1,6	1,3	9,6
Δημοκρατικός Σοσιαλισμός	26,5	27,1	9,0	2,0	4,3	5,2
Κομμουνισμός	29,5	1,2	0,0	0,0	0,0	3,6
Δ.Ξ. / Δ.Α.	6,9	3,2	7,1	6,1	5,1	36,9

Βασικά συμπεράσματα:

Σε ποσοστό άνω του 80% οι συμμετέχοντες στην έρευνα πιστεύουν πως δεν υπάρχει καλύτερο πολίτευμα από την κοινοβουλευτική δημοκρατία. Οι περισσότεροι Έλληνες πιστεύουν, ότι στην Ελλάδα, οι πολίτες απολαμβάνουν όλες τις ελευθερίες που χαρακτηρίζουν μια δημοκρατία. Παρόλα αυτά, λίγο ή καθόλου πιστεύουν οι περισσότεροι, ότι προστατεύονται τα δικαιώματα των μειονοτήτων και ότι οι πολίτες είναι ίσοι απέναντι στο νόμο. Η ίδια άποψη επικρατεί για το κατά πόσο το δικαστικό σύστημα αντιμετωπίζει ως ίσους όλους τους πολίτες και το εάν αναγνωρίζονται και επιβραβεύονται οι άξιοι. Περισσότεροι είναι επίσης όσοι πιστεύουν ότι οι πολίτες ζουν με λίγη ή καθόλου ασφάλεια σε σχέση με όσους πιστεύουν ότι υπάρχει περιβάλλον ασφάλειας.

Για τους μισούς Έλληνες (51,3%) το μεγαλύτερο πρόβλημα για τη δημοκρατία, στη σημερινή Ελλάδα είναι η διαφθορά/διαπλοκή. Ακολουθούν ως προβλήματα για την ελληνική δημοκρατία το κομματικό/πελατειακό κράτος (24,2%), η οικονομική κρίση (9,1%) και η χωρίς όρια πόλωση μεταξύ των κομμάτων. Σε ποσοστό 6,7% οι συμμετέχοντες στην έρευνα θεωρούν την παρουσία της Χρυσής Αυγής ως το μεγαλύτερο πρόβλημα για τη δημοκρατία στη σημερινή Ελλάδα.

Με σημαντική διαφορά από οποιοδήποτε άλλο θεσμό, η οικογένεια είναι ο θεσμός που οι Έλληνες εμπιστεύονται σε μεγαλύτερο βαθμό. Μετά την οικογένεια, οι ένοπλες δυνάμεις, η πρωθυπουργία και η αστυνομία είναι οι θεσμοί που χαίρουν του μεγαλύτερου βαθμού εμπιστοσύνης από την ελληνική κοινωνία. Στον αντίποδα, πολύ χαμηλή είναι η εμπιστοσύνη που έχουν οι Έλληνες απέναντι στα Μέσα Μαζικής Ενημέρωσης, τις συνδικαλιστικές οργανώσεις και τα πολιτικά κόμματα.

Οι Έλληνες που τοποθετούν τον εαυτό τους ιδεολογικά στα αριστερά του κέντρου είναι περισσότεροι από εκείνους που τοποθετούνται στα δεξιά του κέντρου. Ο σχετικά μεγαλύτερος αριθμός Ελλήνων (23,6%) θεωρεί το Φιλελευθερισμό-δημοκρατικό κέντρο ως την ιδεολογική ταυτότητα που του ταιριάζει περισσότερο. Σε ποσοστό 19,3%, οι συμμετέχοντες στην έρευνα, δήλωσαν ότι η ιδεολογική ταυτότητα της Σοσιαλοδημοκρατίας τους ταιριάζει περισσότερο και ακολουθούν με χαμηλότερα ποσοστά ο Δημοκρατικός Σοσιαλισμός (14,3%) και ο Νεοφιλελευθερισμός (10,9%).

ΤΙ ΠΙΣΤΕΥΟΥΝ ΟΙ ΕΛΛΗΝΕΣ
ΠΑΝΕΛΛΑΔΙΚΗ ΕΡΕΥΝΑ -
ΕΚΘΕΣΗ ΑΠΟΤΕΛΕΣΜΑΤΩΝ
Απρίλιος 2015

Παιδεία, πολιτισμός,
καινοτομία



E59. Επιλογή της ιδιωτικής έναντι της δημόσιας εκπαίδευσης για τα παιδιά

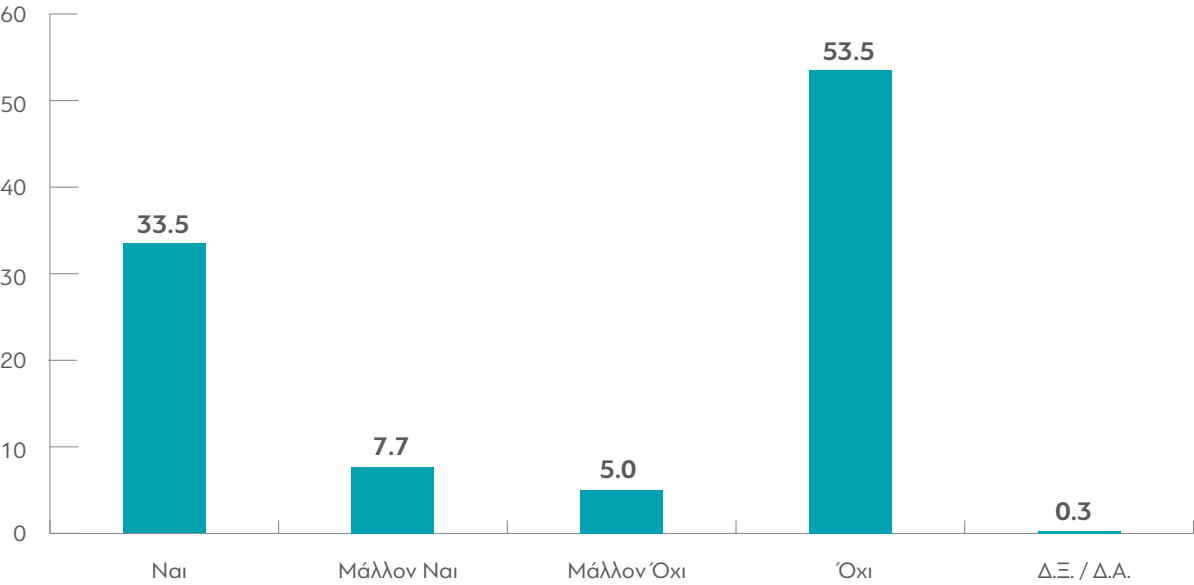
E59. ΕΡΩΤΗΣΗ: Αν μπορούσατε να διαλέξετε, θα επιλέγατε για τα παιδιά σας ή για εσάς προσωπικά την ιδιωτική έναντι της δημόσιας εκπαίδευσης;

Ναι & Μάλλον Ναι

41,2

Όχι & Μάλλον Όχι

58,5



Πίνακας E59.1: Επιλογή της ιδιωτικής έναντι της δημόσιας εκπαίδευσης για τα παιδιά

	ΣΥΝΟΛΟ	ΑΝΔΡΑΣ	ΓΥΝΑΙΚΑ	18-24	25-39	40-54	55-64	65 +	Α' ΒΑΘΜΙΑ	Β' ΒΑΘΜΙΑ	Γ' ΒΑΘΜΙΑ	ΜΕΤΑΠΤΥ-ΧΙΑΚΟ
Ναι	33,5	34,7	32,2	36,4	35,1	36,4	30,2	29,8	28,1	32,7	32,5	43,8
Μάλλον Ναι	7,7	7,7	7,6	8,8	10,1	6,4	6,6	6,9	4,9	6,6	8,7	9,4
Μάλλον Όχι	5,0	5,5	4,5	11,7	7,2	2,8	3,2	4,4	3,4	4,4	6,5	2,8
Όχι	53,5	51,7	55,4	43,1	47,0	54,2	60,0	58,3	62,4	56,2	51,9	43,6
Δ.Ξ. / Δ.Α.	0,3	0,4	0,3	0,0	0,6	0,2	0,0	0,6	1,2	0,1	0,4	0,4

	< 500 €	501 - 1.000 €	1.001 - 1.500 €	1.501 - 2.000 €	2.001 - 3.000 €	> 3.001 €	Δ.Ξ. / Δ.Α.
Ναι	31,9	28,7	29,6	36,9	38,9	48,7	34,4
Μάλλον Ναι	3,3	6,4	9,3	9,6	7,8	7,0	7,9
Μάλλον Όχι	4,8	3,7	7,6	4,4	4,5	2,7	6,0
Όχι	60,0	61,2	53,1	48,7	48,8	41,6	48,8
Δ.Ξ. / Δ.Α.	0,0	0,0	0,4	0,4	0,0	0,0	2,9

	ΔΗΜΟΣΙΟΣ ΥΠΑΛΛ.	ΙΔΙΩΤΙΚΟΣ ΥΠΑΛΛ.	Ε.Ε.Ε	Ε.Ε.Τ	ΕΠΙΧΕΙΡ	ΑΓΡΟ-ΤΗΣ	ΦΟΙΤΗΤΗΣ / ΣΠΟΥΔΑΣΤ	ΝΟΙΚΟΚΥΡΑ	ΣΥΝΤΑΞΙ-ΟΥΧΟΣ	ΑΝΕΡΓΟΣ
Ναι	28,4	39,0	37,8	39,5	57,8	32,3	32,3	31,0	30,5	30,2
Μάλλον Ναι	8,8	8,3	9,7	6,4	3,1	9,5	7,4	6,4	6,8	8,8
Μάλλον Όχι	6,6	5,7	9,4	1,2	0,0	0,0	12,1	1,3	3,8	7,4
Όχι	56,2	46,7	43,1	52,9	39,1	58,2	48,2	60,7	58,4	52,8
Δ.Ξ. / Δ.Α.	0,0	0,3	0,0	0,0	0,0	0,0	0,0	0,6	0,5	0,8

	ΑΝΩΤΕΡΗ -> ΜΕΣΑΙΑ	ΜΕΣΑΙΑ	ΚΑΤΩΤΕΡΗ -> ΜΕΣΑΙΑ	ΑΤΤΙΚΗ	ΘΕΣΣΑ-ΛΟΝΙΚΗ	ΒΟΡΕΙΑ ΕΛΛΑΔΑ	ΚΕΝΤΡΙΚΗ ΕΛΛΑΔΑ	ΑΙΓΑΙΟ / ΚΡΗΤΗ	ΑΣΤΙ-ΚΗ	ΑΓΡΟΤΙΚΗ
Ναι	50,5	32,8	28,5	37,0	35,6	31,5	30,9	29,4	33,6	33,1
Μάλλον Ναι	5,9	7,6	8,4	8,3	10,6	7,2	7,0	5,0	8,2	5,7
Μάλλον Όχι	3,6	5,0	5,4	3,3	9,1	5,9	3,7	6,9	4,8	6,0
Όχι	40,0	54,3	57,0	51,0	44,7	54,9	58,2	58,3	53,0	55,0
Δ.Ξ. / Δ.Α.	0,0	0,3	0,7	0,4	0,0	0,5	0,2	0,4	0,4	0,2

	ΣΥΡΙΖΑ	Ν.Δ.	ΧΡΥΣΗ ΑΥΓΗ	ΤΟ ΠΟΤΑΜΙ	ΚΚΕ	ΑΝ. ΕΛ.	ΠΑΣΟΚ
Ναι	28,8	41,1	38,3	44,4	12,4	37,5	26,6
Μάλλον Ναι	5,8	10,1	3,3	13,2	3,5	8,3	4,0
Μάλλον Όχι	4,7	5,7	3,3	4,9	4,4	3,1	5,6
Όχι	60,4	42,9	53,4	37,5	78,8	51,1	63,8
Δ.Ξ. / Δ.Α.	0,3	0,2	1,7	0,0	0,9	0,0	0,0

	ΑΡΙΣΤΕΡΑ	ΚΕΝΤΡΟΑΡΙΣΤΕΡΑ	ΚΕΝΤΡΟ	ΚΕΝΤΡΟΔΕΞΙΑ	ΔΕΞΙΑ	Δ.Ξ. / Δ.Α.
Ναι	17,9	32,2	38,3	37,9	43,2	39,2
Μάλλον Ναι	5,1	7,8	7,3	11,5	8,4	4,1
Μάλλον Όχι	5,1	4,7	5,5	4,0	4,6	7,5
Όχι	71,4	55,3	48,7	46,2	43,8	47,4
Δ.Ξ. / Δ.Α.	0,5	0,0	0,2	0,3	0,0	1,9

E60. Βαθμός συμφωνίας με τη λειτουργία μη κρατικών πανεπιστημίων

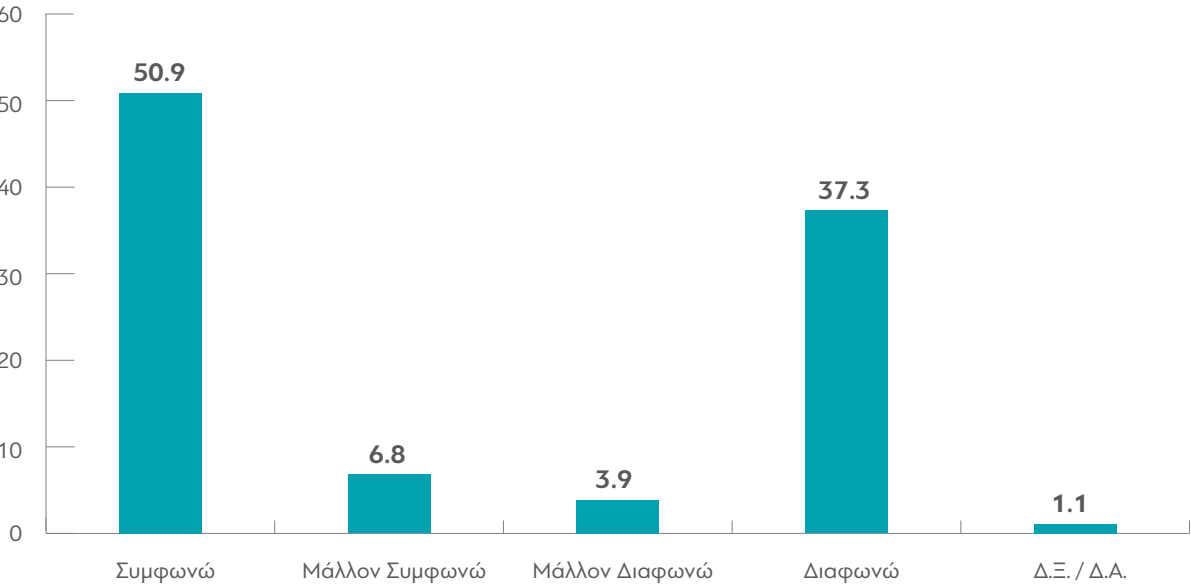
E60. ΕΡΩΤΗΣΗ: Συμφωνείτε ή διαφωνείτε με τη λειτουργία μη κρατικών πανεπιστημίων;

Συμφωνώ & Μάλλον Συμφωνώ

57,7

Διαφωνώ & Μάλλον Διαφωνώ

41,2



Πίνακας E60.1: Βαθμός συμφωνίας με τη λειτουργία μη κρατικών πανεπιστημίων

	ΣΥΝΟΛΟ	ΑΝΔΡΑΣ	ΓΥΝΑΙΚΑ	18-24	25-39	40-54	55-64	65 +	Α' ΒΑΘΜΙΑ	Β' ΒΑΘΜΙΑ	Γ' ΒΑΘΜΙΑ	ΜΕΤΑΠΤΥ-ΧΙΑΚΟ
Συμφωνώ	50,9	57,2	44,5	48,7	46,4	53,4	51,6	52,9	36,4	46,6	55,7	58,3
Μάλλον Συμφωνώ	6,8	5,9	7,7	5,0	6,8	6,2	7,5	7,5	7,9	4,8	8,0	8,5
Μάλλον Διαφωνώ	3,9	2,9	4,9	6,2	4,6	5,0	1,9	2,6	2,8	4,8	3,5	3,1
Διαφωνώ	37,3	32,9	41,8	40,1	41,7	34,2	38,3	34,8	49,1	42,4	32,4	29,4
Δ.Ξ. / Δ.Α.	1,1	1,1	1,1	0,0	0,5	1,2	0,7	2,2	3,8	1,4	0,4	0,7

	< 500 €	501 - 1.000 €	1.001 - 1.500 €	1.501 - 2.000 €	2.001 - 3.000 €	> 3.001 €	Δ.Ξ. / Δ.Α.
Συμφωνώ	36,0	43,9	49,8	53,3	62,4	72,8	50,7
Μάλλον Συμφωνώ	7,7	6,1	6,9	8,2	8,4	5,0	3,5
Μάλλον Διαφωνώ	3,6	4,6	4,4	3,0	3,1	4,0	3,3
Διαφωνώ	50,5	44,3	38,0	35,3	25,3	18,2	38,2
Δ.Ξ. / Δ.Α.	2,2	1,1	0,9	0,2	0,8	0,0	4,3

	ΔΗΜΟΣΙΟΣ ΥΠΑΛΛ.	ΙΔΙΩΤΙΚΟΣ ΥΠΑΛΛ.	Ε.Ε.Ε	Ε.Ε.Τ	ΕΠΙΧΕΙΡ	ΑΓΡΟ-ΤΗΣ	ΦΟΙΤΗΤΗΣ / ΣΠΟΥΔΑΣΤ	ΝΟΙΚΟΚΥΡΑ	ΣΥΝΤΑΞΙ-ΟΥΧΟΣ	ΑΝΕΡΓΟΣ
Συμφωνώ	44,8	54,3	53,9	58,4	58,2	50,4	51,9	40,4	54,9	42,8
Μάλλον Συμφωνώ	9,1	6,9	4,2	7,7	11,5	0,0	4,3	5,2	7,3	6,7
Μάλλον Διαφωνώ	6,8	3,7	3,7	1,9	2,6	3,1	8,2	3,1	2,6	5,7
Διαφωνώ	39,3	34,4	37,4	32,0	23,8	46,5	35,6	49,6	33,3	43,7
Δ.Ξ. / Δ.Α.	0,0	0,7	0,8	0,0	3,9	0,0	0,0	1,7	1,9	1,1

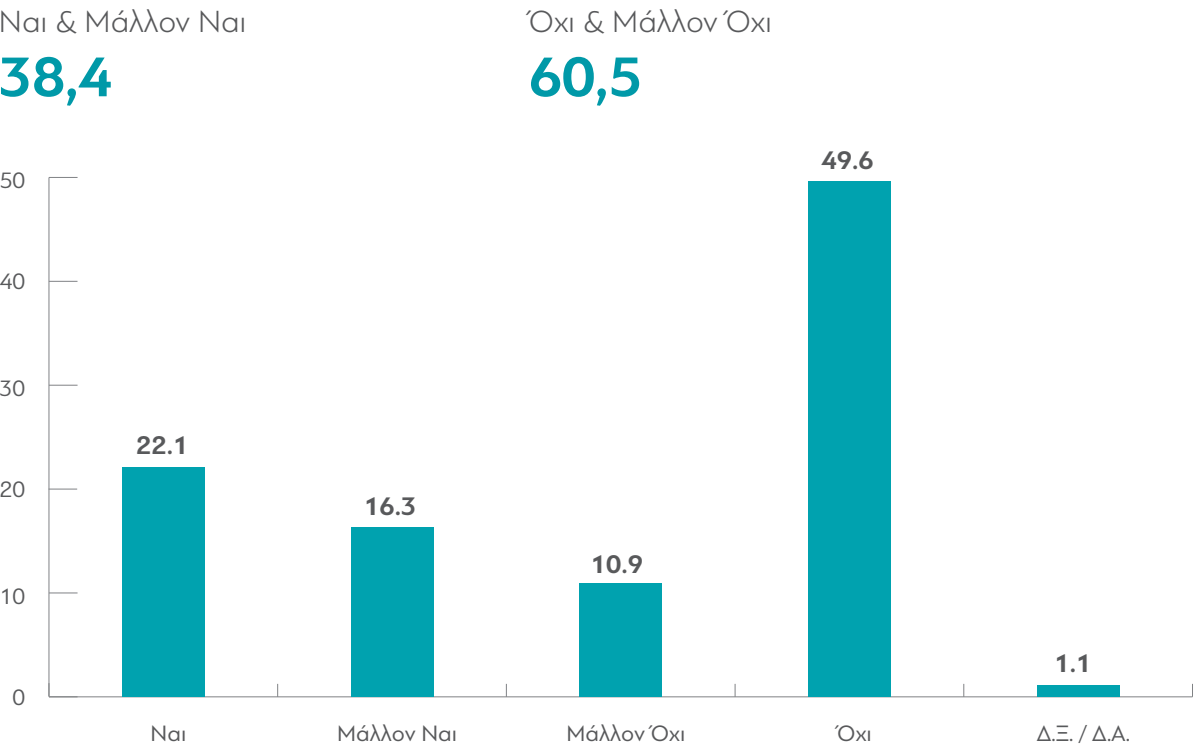
	ΑΝΩΤΕΡΗ -> ΜΕΣΑΙΑ	ΜΕΣΑΙΑ	ΚΑΤΩΤΕΡΗ -> ΜΕΣΑΙΑ	ΑΤΤΙΚΗ	ΘΕΣΣΑ-ΛΟΝΙΚΗ	ΒΟΡΕΙΑ ΕΛΛΑΔΑ	ΚΕΝΤΡΙΚΗ ΕΛΛΑΔΑ	ΑΙΓΑΙΟ / ΚΡΗΤΗ	ΑΣΤΙ-ΚΗ	ΑΓΡΟΤΙΚΗ
Συμφωνώ	68,1	52,0	41,6	49,6	54,4	51,2	51,6	48,9	50,3	52,9
Μάλλον Συμφωνώ	6,2	7,0	6,6	7,8	6,2	7,9	4,5	6,7	7,2	5,4
Μάλλον Διαφωνώ	3,3	4,0	4,0	3,0	5,0	4,6	2,9	6,1	4,1	3,3
Διαφωνώ	22,4	35,9	46,3	38,3	33,0	36,0	39,7	36,9	37,0	38,2
Δ.Ξ. / Δ.Α.	0,0	1,1	1,5	1,3	1,4	0,3	1,3	1,4	1,4	0,2

	ΣΥΡΙΖΑ	Ν.Δ.	ΧΡΥΣΗ ΑΥΓΗ	ΤΟ ΠΟΤΑΜΙ	ΚΚΕ	ΑΝ. ΕΛ.	ΠΑΣΟΚ
Συμφωνώ	40,1	69,3	45,0	67,4	13,3	43,8	61,3
Μάλλον Συμφωνώ	7,6	5,0	6,7	6,3	6,2	8,3	7,3
Μάλλον Διαφωνώ	4,3	3,7	1,7	2,8	5,3	4,2	2,4
Διαφωνώ	47,4	20,4	43,3	23,5	75,2	42,7	27,4
Δ.Ξ. / Δ.Α.	0,6	1,6	3,3	0,0	0,0	1,0	1,6

	ΑΡΙΣΤΕΡΑ	ΚΕΝΤΡΟΑΡΙΣΤΕΡΑ	ΚΕΝΤΡΟ	ΚΕΝΤΡΟΔΕΞΙΑ	ΔΕΞΙΑ	Δ.Ξ. / Δ.Α.
Συμφωνώ	24,2	49,1	57,8	73,2	54,1	44,4
Μάλλον Συμφωνώ	6,8	9,4	6,8	5,9	4,7	4,2
Μάλλον Διαφωνώ	4,5	5,9	2,3	2,2	4,2	4,6
Διαφωνώ	64,0	34,7	32,8	17,1	35,7	42,8
Δ.Ξ. / Δ.Α.	0,4	1,0	0,2	1,6	1,3	4,1

E61. Η καταβολή διδάκτρων στα δημόσια Πανεπιστήμια θα αναβαθμίσει το επίπεδο σπουδών;

E61. ΕΡΩΤΗΣΗ: Πιστεύετε ότι η καταβολή διδάκτρων στα δημόσια Πανεπιστήμια θα αναβαθμίσει το επίπεδο σπουδών;



Πίνακας E61.1: Η καταβολή διδάκτρων στα δημόσια Πανεπιστήμια θα αναβαθμίσει το επίπεδο σπουδών;

	ΣΥΝΟΛΟ	ΑΝΔΡΑΣ	ΓΥΝΑΙΚΑ	18-24	25-39	40-54	55-64	65 +	Α' ΒΑΘΜΙΑ	Β' ΒΑΘΜΙΑ	Γ' ΒΑΘΜΙΑ	ΜΕΤΑΠΤΥ-ΧΙΑΚΟ
Ναι	22,1	24,6	19,6	14,7	19,3	22,1	27,4	23,9	22,2	20,4	21,1	31,4
Μάλλον Ναι	16,3	14,2	18,4	18,1	15,5	14,6	13,0	20,4	18,2	15,6	16,4	16,8
Μάλλον Όχι	10,9	11,5	10,3	13,4	10,9	11,9	10,6	9,4	9,0	12,2	10,3	10,7
Όχι	49,6	49,1	50,0	53,8	53,7	50,2	47,7	44,4	46,7	50,7	51,5	40,4
Δ.Ξ. / Δ.Α.	1,1	0,6	1,7	0,0	0,6	1,2	1,3	1,9	3,9	1,1	0,7	0,7

	< 500 €	501 - 1.000 €	1.001 - 1.500 €	1.501 - 2.000 €	2.001 - 3.000 €	> 3.001 €	Δ.Ξ. / Δ.Α.
Ναι	18,1	20,2	19,4	22,8	27,7	36,9	17,1
Μάλλον Ναι	11,2	16,0	17,2	17,0	21,1	7,6	17,8
Μάλλον Όχι	11,9	9,0	10,8	11,4	12,6	11,1	13,4
Όχι	56,9	53,1	52,0	48,0	37,5	44,4	49,7
Δ.Ξ. / Δ.Α.	1,9	1,7	0,6	0,8	1,1	0,0	2,0

	ΔΗΜΟΣΙΟΣ ΥΠΑΛΛ.	ΙΔΙΩΤΙΚΟΣ ΥΠΑΛΛ.	Ε.Ε.Ε	Ε.Ε.Τ	ΕΠΙΧΕΙΡ	ΑΓΡΟ-ΤΗΣ	ΦΟΙΤΗΤΗΣ / ΣΠΟΥΔΑΣΤ	ΝΟΙΚΟΚΥΡΑ	ΣΥΝΤΑΞΙ-ΟΥΧΟΣ	ΑΝΕΡΓΟΣ
Ναι	17,8	22,9	23,5	31,6	43,4	30,1	13,3	19,1	23,6	16,4
Μάλλον Ναι	14,4	16,8	17,7	9,2	15,4	7,9	21,1	16,7	17,6	16,9
Μάλλον Όχι	14,4	9,1	9,5	8,1	9,0	13,5	17,8	7,4	11,1	11,9
Όχι	53,0	50,9	49,3	48,9	28,3	48,5	47,8	55,3	46,1	53,1
Δ.Ξ. / Δ.Α.	0,4	0,3	0,0	2,2	3,9	0,0	0,0	1,5	1,6	1,7

	ΑΝΩΤΕΡΗ -> ΜΕΣΑΙΑ	ΜΕΣΑΙΑ	ΚΑΤΩΤΕΡΗ -> ΜΕΣΑΙΑ	ΑΤΤΙΚΗ	ΘΕΣΣΑ-ΛΟΝΙΚΗ	ΒΟΡΕΙΑ ΕΛΛΑΔΑ	ΚΕΝΤΡΙΚΗ ΕΛΛΑΔΑ	ΑΙΓΑΙΟ / ΚΡΗΤΗ	ΑΣΤΙ-ΚΗ	ΑΓΡΟΤΙΚΗ
Ναι	37,2	22,2	15,6	22,7	19,0	19,3	23,1	26,9	21,6	23,6
Μάλλον Ναι	17,3	16,7	15,1	15,2	17,0	16,8	16,8	16,7	16,0	17,2
Μάλλον Όχι	8,7	10,3	13,1	11,4	11,6	11,1	10,8	8,6	11,0	10,8
Όχι	36,4	49,6	55,1	49,4	51,5	51,5	48,4	46,7	50,4	46,7
Δ.Ξ. / Δ.Α.	0,4	1,2	1,1	1,3	0,9	1,3	0,9	1,1	1,0	1,7

	ΣΥΡΙΖΑ	Ν.Δ.	ΧΡΥΣΗ ΑΥΓΗ	ΤΟ ΠΟΤΑΜΙ	ΚΚΕ	ΑΝ. ΕΛ.	ΠΑΣΟΚ
Ναι	17,4	29,4	28,3	25,7	8,8	24,0	22,6
Μάλλον Ναι	13,6	22,0	6,7	22,2	5,3	10,4	20,2
Μάλλον Όχι	11,0	11,5	8,3	12,5	12,4	11,5	11,3
Όχι	57,3	35,0	56,7	38,9	71,7	54,1	44,3
Δ.Ξ. / Δ.Α.	0,7	2,1	0,0	0,7	1,8	0,0	1,6

	ΑΡΙΣΤΕΡΑ	ΚΕΝΤΡΟΑΡΙΣΤΕΡΑ	ΚΕΝΤΡΟ	ΚΕΝΤΡΟΔΕΞΙΑ	ΔΕΞΙΑ	Δ.Ξ. / Δ.Α.
Ναι	11,1	17,5	28,7	30,1	26,8	19,1
Μάλλον Ναι	8,6	19,5	18,5	19,5	16,2	12,3
Μάλλον Όχι	11,0	11,9	11,7	9,7	9,4	10,7
Όχι	68,6	50,1	40,5	39,5	44,4	56,6
Δ.Ξ. / Δ.Α.	0,7	1,0	0,6	1,2	3,2	1,4

E62. Υπέρ ή κατά της καταβολής κάποιων διδάκτρων στα δημόσια Πανεπιστήμια

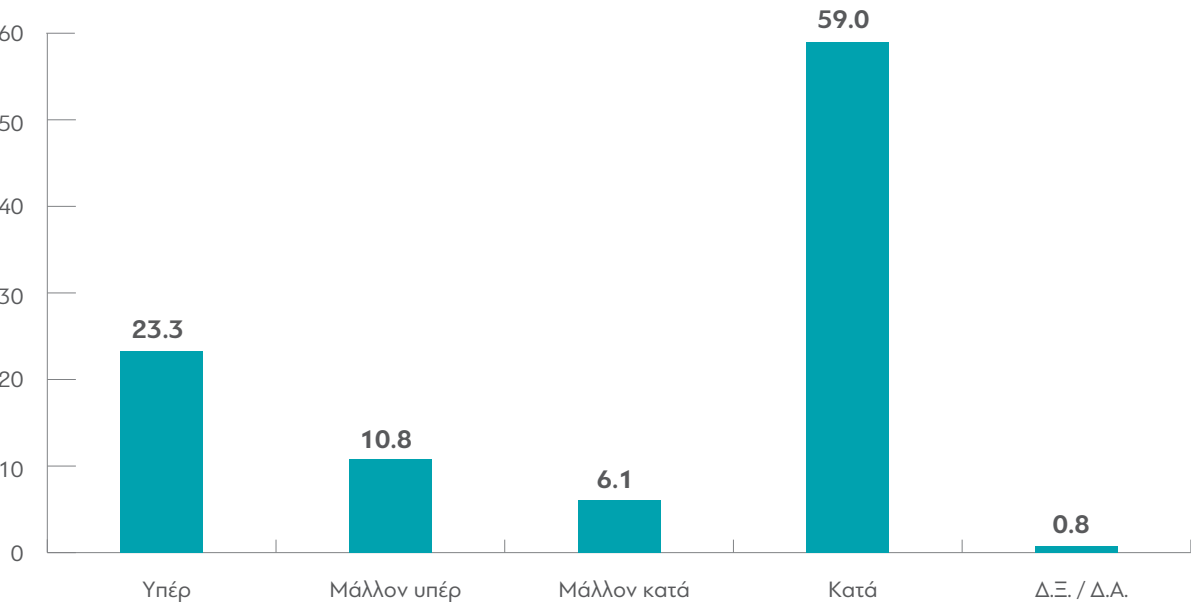
E62. ΕΡΩΤΗΣΗ: Είστε υπέρ ή κατά της καταβολής
κάποιων διδάκτρων στα δημόσια πανεπιστήμια;

Υπέρ & Μάλλον υπέρ

34,1

Κατά & Μάλλον κατά

65,1



Πίνακας E62.1: Υπέρ ή κατά της καταβολής κάποιων διδάκτρων στα δημόσια Πανεπιστήμια

	ΣΥΝΟΛΟ	ΑΝΔΡΑΣ	ΓΥΝΑΙΚΑ	18-24	25-39	40-54	55-64	65 +	Α' ΒΑΘΜΙΑ	Β' ΒΑΘΜΙΑ	Γ' ΒΑΘΜΙΑ	ΜΕΤΑΠΤΥ-ΧΙΑΚΟ
Υπέρ	23,3	26,6	20,0	14,3	20,4	23,8	28,7	25,1	18,6	20,4	23,4	36,9
Μάλλον υπέρ	10,8	11,1	10,5	8,6	11,0	9,3	11,4	12,6	10,0	9,6	11,0	14,9
Μάλλον κατά	6,1	5,6	6,7	8,8	6,4	5,6	4,6	6,6	5,9	6,7	6,2	4,1
Κατά	59,0	55,7	62,1	68,3	61,8	60,7	55,0	53,5	62,5	62,8	58,8	42,9
Δ.Ξ. / Δ.Α.	0,8	1,0	0,7	0,0	0,4	0,6	0,3	2,2	3,0	0,5	0,6	1,2

	< 500 €	501 - 1.000 €	1.001 - 1.500 €	1.501 - 2.000 €	2.001 - 3.000 €	> 3.001 €	Δ.Ξ. / Δ.Α.
Υπέρ	16,3	17,9	22,0	24,6	34,4	32,8	24,0
Μάλλον υπέρ	9,6	10,2	10,9	12,4	11,3	8,0	12,4
Μάλλον κατά	3,6	6,1	7,1	4,9	7,0	7,0	6,5
Κατά	68,4	64,9	60,0	56,7	47,3	50,9	54,9
Δ.Ξ. / Δ.Α.	2,1	0,9	0,0	1,4	0,0	1,3	2,2

	ΔΗΜΟΣΙΟΣ ΥΠΑΛΛ.	ΙΔΙΩΤΙΚΟΣ ΥΠΑΛΛ.	Ε.Ε.Ε	Ε.Ε.Τ	ΕΠΙΧΕΙΡ	ΑΓΡΟ-ΤΗΣ	ΦΟΙΤΗΤΗΣ / ΣΠΟΥΔΑΣΤ	ΝΟΙΚΟΚΥΡΑ	ΣΥΝΤΑΞΙ-ΟΥΧΟΣ	ΑΝΕΡΓΟΣ
Υπέρ	23,1	22,8	30,5	32,3	39,9	27,0	15,6	17,9	25,2	14,9
Μάλλον υπέρ	7,4	11,8	10,7	6,0	8,9	5,1	11,6	9,7	12,6	12,5
Μάλλον κατά	6,6	5,9	7,9	5,2	3,9	4,0	10,6	3,5	6,1	6,8
Κατά	62,5	59,5	50,9	55,1	47,3	60,8	62,2	67,4	54,6	65,4
Δ.Ξ. / Δ.Α.	0,4	0,0	0,0	1,4	0,0	3,1	0,0	1,5	1,5	0,4

	ΑΝΩΤΕΡΗ -> ΜΕΣΑΙΑ	ΜΕΣΑΙΑ	ΚΑΤΩΤΕΡΗ -> ΜΕΣΑΙΑ	ΑΤΤΙΚΗ	ΘΕΣΣΑ-ΛΟΝΙΚΗ	ΒΟΡΕΙΑ ΕΛΛΑΔΑ	ΚΕΝΤΡΙΚΗ ΕΛΛΑΔΑ	ΑΙΓΑΙΟ / ΚΡΗΤΗ	ΑΣΤΙ-ΚΗ	ΑΓΡΟΤΙΚΗ
Υπέρ	38,0	23,9	16,1	23,4	21,7	21,1	27,1	21,5	23,2	23,7
Μάλλον υπέρ	12,4	10,1	11,3	9,8	15,4	10,6	9,7	11,6	10,3	12,5
Μάλλον κατά	5,0	6,7	5,7	5,3	8,9	6,1	5,9	6,5	6,5	5,0
Κατά	43,8	58,3	66,3	60,6	52,9	61,7	56,8	58,6	59,3	57,6
Δ.Ξ. / Δ.Α.	0,8	1,0	0,6	0,9	1,1	0,5	0,5	1,8	0,7	1,2

	ΣΥΡΙΖΑ	Ν.Δ.	ΧΡΥΣΗ ΑΥΓΗ	ΤΟ ΠΟΤΑΜΙ	ΚΚΕ	ΑΝ. ΕΛ.	ΠΑΣΟΚ
Υπέρ	17,7	33,0	23,3	32,6	6,2	24,0	25,8
Μάλλον υπέρ	10,5	11,0	6,7	24,3	3,5	7,3	10,5
Μάλλον κατά	5,3	8,5	5,0	5,6	3,5	2,1	6,5
Κατά	65,8	46,4	65,0	37,5	85,9	66,6	55,6
Δ.Ξ. / Δ.Α.	0,7	1,1	0,0	0,0	0,9	0,0	1,6

	ΑΡΙΣΤΕΡΑ	ΚΕΝΤΡΟΑΡΙΣΤΕΡΑ	ΚΕΝΤΡΟ	ΚΕΝΤΡΟΔΕΞΙΑ	ΔΕΞΙΑ	Δ.Ξ. / Δ.Α.
Υπέρ	10,7	21,6	28,3	33,4	26,5	17,3
Μάλλον υπέρ	7,6	11,3	13,7	8,8	12,5	12,4
Μάλλον κατά	5,7	4,7	5,7	8,7	5,7	6,7
Κατά	75,0	62,0	51,0	48,2	54,0	63,5
Δ.Ξ. / Δ.Α.	0,9	0,4	1,3	0,9	1,3	0,0

E63.1 Κατανάλωση πολιτιστικών προϊόντων

(ανάγνωση βιβλίων, παρακολούθηση
θεατρικών παραστάσεων, επισκέψεις
σε μουσείο, παρακολούθηση συναυλιών)

E63.1 ΕΡΩΤΗΣΗ: Πόσα περίπου βιβλία διαβάσατε τον τελευταίο χρόνο;

Πίνακας E63.1: Κατανάλωση πολιτιστικών προϊόντων: ανάγνωση βιβλίων

	ΣΥΝΟΛΟ	ΑΝΔΡΑΣ	ΓΥΝΑΙΚΑ	18-24	25-39	40-54	55-64	65 +	Α' ΒΑΘΜΙΑ	Β' ΒΑΘΜΙΑ	Γ' ΒΑΘΜΙΑ	ΜΕΤΑΠΤΥ-ΧΙΑΚΟ
1	4,0	4,7	3,3	2,4	7,3	3,4	3,1	2,1	6,2	5,0	3,3	1,3
2	9,6	11,1	8,0	12,0	11,6	8,8	9,4	7,6	8,1	13,2	8,2	3,7
3	10,3	11,0	9,7	10,0	12,7	8,7	8,6	10,8	3,9	11,6	10,5	10,4
4	6,3	6,4	6,2	6,8	5,3	7,8	5,6	5,8	2,6	6,3	7,9	2,6
5	8,6	6,9	10,2	7,8	10,4	9,8	7,8	6,1	6,3	6,7	10,3	9,8
6-9	7,5	5,7	9,2	10,5	4,9	8,0	8,5	8,2	5,0	5,7	9,7	7,0
10	12,5	11,2	13,8	11,1	13,1	13,3	9,8	13,0	6,4	9,8	14,5	18,9
11-20	12,8	12,2	13,7	14,5	11,6	14,6	12,8	12,4	6,4	11,2	15,5	14,5
21-50	8,2	7,6	9,1	9,6	8,7	8,7	9,0	6,9	2,5	5,2	9,0	20,6
>50	1,9	1,9	2,4	0,7	1,7	2,1	3,4	2,4	0,6	1,0	2,1	6,6
Κανένα	17,9	20,8	14,1	14,6	12,5	14,6	21,7	23,7	49,7	24,2	8,7	4,6
Δ.Ξ. / Δ.Α.	0,4	0,5	0,3	0,0	0,2	0,2	0,3	1,0	2,3	0,1	0,3	0,0

	< 500 €	501 - 1.000 €	1.001 - 1.500 €	1.501 - 2.000 €	2.001 - 3.000 €	> 3.001 €	Δ.Ξ. / Δ.Α.
1	6,2	4,4	4,4	3,0	3,3	4,9	0,7
2	10,5	10,4	10,1	10,6	9,5	2,6	7,9
3	11,4	8,9	13,4	9,8	10,7	10,2	4,0
4	4,2	5,7	6,8	8,4	6,6	2,3	7,5
5	9,6	8,2	7,5	8,8	10,7	7,5	8,8
6-9	2,6	6,7	6,9	10,5	8,0	11,4	7,0
10	11,9	9,7	11,6	17,3	15,3	11,0	12,0
11-20	8,1	12,3	14,2	11,7	12,5	25,7	8,4
21-50	7,2	6,8	9,7	7,9	8,1	12,0	9,0
>50	1,1	2,4	1,7	2,2	3,2	2,1	0,8
Κανένα	25,9	24,4	13,5	9,8	11,7	8,7	33,1
Δ.Ξ. / Δ.Α.	1,3	0,1	0,2	0,0	0,4	1,6	0,8

	ΔΗΜΟΣΙΟΣ ΥΠΑΛΛ.	ΙΔΙΩΤΙΚΟΣ ΥΠΑΛΛ.	Ε.Ε.Ε	Ε.Ε.Τ	ΕΠΙΧΕΙΡ	ΑΓΡΟ-ΤΗΣ	ΦΟΙΤΗΤΗΣ / ΣΠΟΥΔΑΣΤ	ΝΟΙΚΟΚΥΡΑ	ΣΥΝΤΑΞΙ-ΟΥΧΟΣ	ΑΝΕΡΓΟΣ
1	4,2	4,1	2,3	2,0	6,4	10,2	2,1	7,4	2,8	5,4
2	9,5	9,7	7,4	12,9	15,0	3,6	10,1	12,6	6,9	13,5
3	12,0	10,4	14,6	11,4	3,9	3,1	6,8	9,9	10,6	8,7
4	4,2	7,0	6,1	4,5	3,9	4,4	5,6	3,8	6,3	10,8
5	9,7	12,1	6,8	6,1	16,0	12,2	13,2	9,2	6,6	7,2
6-9	11,0	7,9	2,7	7,9	6,1	0,0	12,1	7,4	8,2	4,7
10	14,4	8,7	19,7	12,9	19,2	13,3	14,0	9,0	12,7	12,2
11-20	10,9	15,0	17,0	13,0	19,7	12,1	18,6	10,0	12,2	11,2
21-50	13,0	8,0	15,1	8,4	5,2	7,6	9,4	6,5	7,0	5,6
>50	3,7	1,5	6,2	1,4	0,0	2,4	0,0	1,2	2,0	1,4
Κανένα	7,4	15,3	2,1	19,5	4,6	31,1	8,1	22,6	24,1	18,5
Δ.Ξ. / Δ.Α.	0,0	0,3	0,0	0,0	0,0	0,0	0,0	0,4	0,6	0,8

	ΑΝΩΤΕΡΗ -> ΜΕΣΑΙΑ	ΜΕΣΑΙΑ	ΚΑΤΩΤΕΡΗ -> ΜΕΣΑΙΑ	ΑΤΤΙΚΗ	ΘΕΣΣΑ-ΛΟΝΙΚΗ	ΒΟΡΕΙΑ ΕΛΛΑΔΑ	ΚΕΝΤΡΙΚΗ ΕΛΛΑΔΑ	ΑΙΓΑΙΟ / ΚΡΗΤΗ	ΑΣΤΙ-ΚΗ	ΑΓΡΟΤΙΚΗ
1	3,9	3,6	4,7	3,4	5,9	4,6	2,9	4,5	3,7	4,9
2	3,2	9,9	11,1	8,7	7,5	11,3	9,8	10,1	8,9	11,7
3	16,9	9,6	9,4	9,6	10,2	9,7	11,0	12,3	10,9	8,3
4	6,0	6,7	5,5	6,6	10,0	4,6	6,0	5,6	6,7	4,8
5	6,6	9,8	7,1	10,2	9,1	7,4	9,7	3,5	8,7	8,0
6-9	12,4	6,6	7,2	7,4	9,9	7,9	7,5	4,4	7,4	7,8
10	11,7	13,6	10,3	12,3	8,9	12,4	14,2	13,7	12,4	12,6
11-20	17,2	12,8	11,4	15,2	13,1	11,2	8,9	16,6	14,0	9,7
21-50	10,5	8,8	6,6	10,2	12,3	4,9	7,1	7,7	8,8	6,6
>50	2,4	2,4	1,8	1,8	3,3	2,2	1,8	1,9	2,0	2,8
Κανένα	9,2	15,8	24,4	14,5	9,8	23,6	20,9	17,4	16,2	22,2
Δ.Ξ. / Δ.Α.	0,0	0,4	0,5	0,1	0,0	0,2	0,2	2,3	0,3	0,6

	ΣΥΡΙΖΑ	Ν.Δ.	ΧΡΥΣΗ ΑΥΓΗ	ΤΟ ΠΟΤΑΜΙ	ΚΚΕ	ΑΝ. ΕΛ.	ΠΑΣΟΚ
1	4,3	2,5	8,3	2,1	4,4	5,2	4,8
2	11,0	8,7	8,3	9,0	4,4	12,5	10,5
3	10,2	13,5	5,0	6,9	5,3	6,2	8,1
4	6,0	5,5	5,0	10,4	11,5	6,2	7,3
5	9,2	7,3	5,0	11,1	9,7	9,4	6,5
6-9	7,9	7,4	5,0	9,1	8,9	8,3	6,4
10	12,4	14,0	8,3	14,6	11,5	15,6	8,9
11-20	12,3	11,7	13,3	16,0	12,3	11,4	18,6
21-50	10,0	6,5	6,7	9,8	7,2	7,3	7,2
>50	1,6	1,6	3,4	1,4	5,4	4,0	1,6
Κανένα	15,1	21,1	30,0	8,9	18,5	12,9	18,5
Δ.Ξ. / Δ.Α.	0,0	0,2	1,7	0,7	0,9	1,0	1,6

	ΑΡΙΣΤΕΡΑ	ΚΕΝΤΡΟΑΡΙΣΤΕΡΑ	ΚΕΝΤΡΟ	ΚΕΝΤΡΟΔΕΞΙΑ	ΔΕΞΙΑ	Δ.Ξ. / Δ.Α.
1	4,1	4,5	4,2	3,0	4,2	3,6
2	8,9	11,1	8,2	8,8	9,3	12,9
3	7,0	11,2	11,5	12,9	9,5	7,7
4	7,5	5,6	6,1	7,6	3,7	5,6
5	9,2	9,0	10,8	6,1	7,1	7,9
6-9	9,2	7,9	7,4	6,6	6,6	5,2
10	11,9	10,6	13,4	13,0	12,2	16,3
11-20	14,4	13,6	12,8	12,9	10,6	10,3
21-50	9,9	12,0	5,9	6,3	4,5	9,9
>50	3,0	1,5	2,1	1,8	1,1	3,3
Κανένα	14,3	13,0	17,0	21,0	30,5	15,9
Δ.Ξ. / Δ.Α.	0,6	0,0	0,6	0,0	0,7	1,4

E63.2 Κατανάλωση πολιτιστικών προϊόντων: Παρακολούθηση θεατρικών παραστάσεων

E63.2 ΕΡΩΤΗΣΗ: Πόσες θεατρικές παραστάσεις παρακολουθήσατε τον τελευταίο χρόνο;

Πίνακας E63.2: Κατανάλωση πολιτιστικών προϊόντων: Παρακολούθηση θεατρικών παραστάσεων

	ΣΥΝΟΛΟ	ΑΝΔΡΑΣ	ΓΥΝΑΙΚΑ	18-24	25-39	40-54	55-64	65 +	Α' ΒΑΘΜΙΑ	Β' ΒΑΘΜΙΑ	Γ' ΒΑΘΜΙΑ	ΜΕΤΑΠΤΥ-ΧΙΑΚΟ
1	9,3	9,4	9,3	14,9	8,9	12,2	9,8	4,7	4,0	8,4	11,4	8,6
2	13,2	13,0	13,4	13,7	14,7	14,3	15,5	9,0	8,4	11,0	15,3	16,6
3	8,8	6,8	10,9	11,0	10,1	10,0	8,5	5,8	3,1	8,8	9,7	10,4
4	5,1	5,0	5,2	5,7	6,9	4,8	4,9	3,6	0,0	3,4	6,9	8,5
5-9	8,1	6,7	9,7	7,7	9,6	7,9	7,2	7,9	2,6	5,2	10,8	12,6
10	4,2	2,6	5,7	5,1	4,7	2,9	5,8	3,7	2,2	2,0	5,8	7,0
> 10	2,8	3,3	2,9	2,4	3,5	3,2	3,5	3,0	0,7	1,9	3,1	9,6
Καμία	48,1	52,7	42,7	39,5	41,4	44,5	44,8	61,3	76,7	59,0	36,9	26,7
Δ.Ξ. / Δ.Α.	0,4	0,5	0,2	0,0	0,2	0,2	0,0	1,0	2,3	0,3	0,1	0,0

	< 500 €	501 - 1.000 €	1.001 - 1.500 €	1.501 - 2.000 €	2.001 - 3.000 €	> 3.001 €	Δ.Ξ. / Δ.Α.
1	5,9	7,8	11,0	8,9	11,5	7,7	12,0
2	10,3	11,3	13,5	15,8	14,2	14,9	13,2
3	3,2	6,9	11,2	8,1	11,7	11,4	8,4
4	1,1	3,3	5,9	4,9	9,3	7,2	5,0
5-9	2,0	5,8	7,3	11,6	13,7	13,0	4,5
10	2,2	4,5	3,9	4,3	4,5	4,8	5,2
> 10	2,2	1,4	2,2	5,0	3,4	9,5	3,2
Καμία	71,8	58,9	44,6	41,4	31,7	30,5	47,7
Δ.Ξ. / Δ.Α.	1,3	0,1	0,4	0,0	0,0	1,0	0,8

	ΔΗΜΟΣΙΟΣ ΥΠΑΛΛ.	ΙΔΙΩΤΙΚΟΣ ΥΠΑΛΛ.	Ε.Ε.Ε	Ε.Ε.Τ	ΕΠΙΧΕΙΡ	ΑΓΡΟ-ΤΗΣ	ΦΟΙΤΗΤΗΣ/ ΣΠΟΥΔΑΣΤ	ΝΟΙΚΟΚΥΡΑ	ΣΥΝΤΑΞΙ-ΟΥΧΟΣ	ΑΝΕΡΓΟΣ
1	12,9	9,0	11,9	7,5	7,0	6,9	14,1	8,9	7,0	11,8
2	18,0	14,6	17,6	18,2	12,0	4,0	17,4	10,0	9,9	13,4
3	12,9	11,6	8,4	7,7	5,5	5,1	13,0	8,6	7,1	7,0
4	7,9	8,2	9,1	3,3	12,0	0,0	8,8	2,3	3,8	2,1
5-9	12,5	8,8	8,7	8,2	9,0	2,0	10,4	6,6	7,9	5,8
10	5,9	4,1	7,8	3,4	3,9	0,0	3,0	3,3	4,3	2,9
> 10	4,0	4,8	6,4	4,1	9,0	2,4	2,9	2,1	2,1	0,6
Καμία	25,9	38,2	30,1	47,6	41,6	79,6	30,4	57,8	57,6	55,6
Δ.Ξ. / Δ.Α.	0,0	0,7	0,0	0,0	0,0	0,0	0,0	0,4	0,3	0,8

	ΑΝΩΤΕΡΗ -> ΜΕΣΑΙΑ	ΜΕΣΑΙΑ	ΚΑΤΩΤΕΡΗ -> ΜΕΣΑΙΑ	ΑΤΤΙΚΗ	ΘΕΣΣΑ-ΛΟΝΙΚΗ	ΒΟΡΕΙΑ ΕΛΛΑΔΑ	ΚΕΝΤΡΙΚΗ ΕΛΛΑΔΑ	ΑΙΓΑΙΟ / ΚΡΗΤΗ	ΑΣΤΙ-ΚΗ	ΑΓΡΟΤΙΚΗ
1	8,3	10,4	7,8	9,0	10,2	9,2	10,2	8,2	3,7	4,9
2	10,8	14,1	12,2	12,1	17,7	12,2	13,8	12,8	8,9	11,7
3	10,0	9,0	7,9	10,9	8,1	7,7	6,9	9,4	10,9	8,3
4	7,6	4,9	4,6	7,8	5,7	3,2	4,3	2,1	6,7	4,8
5-9	13,5	8,6	5,4	9,9	10,9	3,1	9,8	7,3	8,7	8,0
10	8,4	4,4	2,0	5,7	5,5	2,6	3,2	3,2	7,4	7,8
> 10	6,3	3,2	1,8	4,6	3,9	2,4	1,6	1,8	12,4	12,6
Καμία	35,1	45,1	57,8	39,8	38,0	59,4	50,0	53,3	14,0	9,7
Δ.Ξ. / Δ.Α.	0,0	0,3	0,5	0,2	0,0	0,2	0,2	1,9	8,8	6,6

	ΣΥΡΙΖΑ	Ν.Δ.	ΧΡΥΣΗ ΑΥΓΗ	ΤΟ ΠΟΤΑΜΙ	ΚΚΕ	ΑΝ. ΕΛ.	ΠΑΣΟΚ
1	8,4	10,3	1,7	10,4	8,0	10,4	12,1
2	15,4	9,9	6,7	18,1	12,4	12,5	12,1
3	8,5	9,2	1,7	11,8	9,7	10,4	3,2
4	5,7	3,9	5,0	6,3	8,0	6,2	5,6
5-9	9,0	7,8	3,4	9,8	14,2	4,2	10,5
10	5,4	3,2	5,0	4,9	5,3	1,0	2,4
> 10	2,9	1,9	3,4	2,8	4,5	4,1	4,0
Καμία	44,7	53,3	71,4	35,9	37,9	50,2	48,5
Δ.Ξ. / Δ.Α.	0,0	0,5	1,7	0,0	0,0	1,0	1,6

	ΑΡΙΣΤΕΡΑ	ΚΕΝΤΡΟΑΡΙΣΤΕΡΑ	ΚΕΝΤΡΟ	ΚΕΝΤΡΟΔΕΞΙΑ	ΔΕΞΙΑ	Δ.Ξ. / Δ.Α.
1	7,9	11,6	10,1	7,6	7,2	11,3
2	13,4	18,0	14,8	8,1	8,1	13,6
3	7,9	10,0	9,6	7,9	9,6	6,7
4	5,8	5,4	5,0	5,9	2,6	4,3
5-9	11,1	8,8	5,1	8,5	6,8	8,0
10	5,3	4,0	5,0	3,3	2,0	4,4
> 10	4,9	4,1	2,5	2,4	1,6	0,7
Καμία	43,5	37,6	47,5	55,8	61,4	49,8
Δ.Ξ. / Δ.Α.	0,2	0,5	0,4	0,5	0,7	1,2

E63.3 Κατανάλωση πολιτιστικών προϊόντων: Επισκέψεις σε μουσεία

E63.3 ΕΡΩΤΗΣΗ:Πόσες φορές κατά τη διάρκεια του τελευταίου έτους
επισκεφθήκατε κάποιο μουσείο;

Πίνακας E63.3: Κατανάλωση πολιτιστικών προϊόντων: Επισκέψεις σε μουσεία

	ΣΥΝΟΛΟ	ΑΝΔΡΑΣ	ΓΥΝΑΙΚΑ	18-24	25-39	40-54	55-64	65 +	Α' ΒΑΘΜΙΑ	Β' ΒΑΘΜΙΑ	Γ' ΒΑΘΜΙΑ	ΜΕΤΑΠΤΥ-ΧΙΑΚΟ
1	16,6	16,9	16,2	18,5	14,0	20,8	17,4	13,6	13,4	16,8	16,2	19,7
2	14,2	14,1	14,3	13,4	15,8	13,7	12,3	14,4	8,5	11,2	17,1	17,7
3	9,5	9,4	9,6	8,5	11,8	9,3	10,5	7,0	4,6	5,9	12,1	15,5
4	4,7	4,7	4,8	5,3	4,4	6,0	5,4	3,2	0,5	2,5	6,8	8,2
5	4,2	4,6	3,9	4,0	5,6	4,6	3,8	2,8	0,0	1,6	6,1	9,3
> 5	5,6	6,3	5,4	7,8	5,6	6,7	6,1	4,6	4,5	2,3	6,3	16,9
Καμία	44,8	43,5	45,6	42,5	42,6	38,7	44,5	53,4	66,2	59,6	35,1	12,7
Δ.Ξ. / Δ.Α.	0,4	0,5	0,2	0,0	0,2	0,2	0,0	1,0	2,3	0,1	0,3	0,0

	< 500 €	501 - 1.000 €	1.001 - 1.500 €	1.501 - 2.000 €	2.001 - 3.000 €	> 3.001 €	Δ.Ξ. / Δ.Α.
1	13,5	15,9	18,9	15,0	18,4	18,4	12,8
2	8,0	14,2	12,7	18,6	16,4	14,3	12,7
3	4,7	6,4	11,1	11,9	12,4	13,0	6,8
4	3,4	2,8	4,7	6,2	5,3	9,0	5,6
5	2,1	2,5	4,8	4,2	7,7	7,7	2,0
> 5	2,1	4,8	5,2	5,9	7,8	15,2	4,0
Καμία	64,9	53,3	42,4	38,2	31,5	21,4	55,3
Δ.Ξ. / Δ.Α.	1,3	0,1	0,2	0,0	0,5	1,0	0,8

	ΔΗΜΟΣΙΟΣ ΥΠΑΛΛ.	ΙΔΙΩΤΙΚΟΣ ΥΠΑΛΛ.	Ε.Ε.Ε	Ε.Ε.Τ	ΕΠΙΧΕΙΡ	ΑΓΡΟ-ΤΗΣ	ΦΟΙΤΗΤΗΣ / ΣΠΟΥΔΑΣΤ	ΝΟΙΚΟΚΥΡΑ	ΣΥΝΤΑΞΙ-ΟΥΧΟΣ	ΑΝΕΡΓΟΣ
1	16,3	15,6	20,6	19,5	19,8	16,0	24,7	22,8	13,1	15,7
2	19,1	14,4	14,4	18,9	10,3	3,1	7,2	9,1	14,2	16,1
3	11,9	10,5	16,4	6,9	11,6	9,6	11,6	8,4	7,9	7,8
4	7,2	5,9	12,5	3,8	0,0	2,4	1,9	3,0	3,8	3,0
5	6,9	7,9	7,9	2,3	6,4	0,0	2,3	0,6	3,3	2,6
> 5	11,9	7,2	9,6	4,8	10,3	2,0	11,4	3,2	3,9	1,9
Καμία	26,7	38,2	18,6	43,8	37,7	66,9	40,9	52,5	53,5	52,1
Δ.Ξ. / Δ.Α.	0,0	0,3	0,0	0,0	3,9	0,0	0,0	0,4	0,3	0,8

	ΑΝΩΤΕΡΗ -> ΜΕΣΑΙΑ	ΜΕΣΑΙΑ	ΚΑΤΩΤΕΡΗ -> ΜΕΣΑΙΑ	ΑΤΤΙΚΗ	ΘΕΣΣΑ-ΛΟΝΙΚΗ	ΒΟΡΕΙΑ ΕΛΛΑΔΑ	ΚΕΝΤΡΙΚΗ ΕΛΛΑΔΑ	ΑΙΓΑΙΟ / ΚΡΗΤΗ	ΑΣΤΙ-ΚΗ	ΑΓΡΟΤΙΚΗ
1	14,0	17,2	16,4	17,6	14,6	17,0	17,4	13,0	16,5	16,6
2	10,9	15,5	12,7	16,0	12,8	14,3	12,9	12,8	14,1	14,7
3	13,4	10,5	5,8	9,7	10,2	7,8	10,0	10,3	10,1	7,3
4	6,0	5,3	3,2	5,2	6,6	3,7	3,8	5,2	5,4	2,4
5	8,9	4,4	2,1	4,0	6,7	2,7	5,3	3,4	4,6	3,1
> 5	11,5	5,6	3,8	6,5	8,7	4,2	3,2	8,8	6,7	3,9
Καμία	34,7	41,3	55,5	41,0	40,4	50,1	47,2	44,0	42,3	51,6
Δ.Ξ. / Δ.Α.	0,6	0,2	0,5	0,0	0,0	0,2	0,2	2,5	0,3	0,4

	ΣΥΡΙΖΑ	Ν.Δ.	ΧΡΥΣΗ ΑΥΓΗ	ΤΟ ΠΟΤΑΜΙ	ΚΚΕ	ΑΝ. ΕΛ.	ΠΑΣΟΚ
1	18,0	17,2	10,0	13,2	15,0	11,5	12,9
2	14,2	14,0	8,3	13,9	21,2	14,6	15,3
3	8,3	8,7	8,3	12,5	6,2	11,5	16,1
4	5,1	3,2	3,3	10,4	1,8	6,2	2,4
5	3,5	3,7	6,7	6,9	8,0	6,2	4,0
> 5	7,0	5,7	0,0	6,3	4,5	5,1	6,4
Καμία	43,9	47,0	61,7	36,8	43,3	43,9	41,3
Δ.Ξ. / Δ.Α.	0,0	0,5	1,7	0,0	0,0	1,0	1,6

	ΑΡΙΣΤΕΡΑ	ΚΕΝΤΡΟΑΡΙΣΤΕΡΑ	ΚΕΝΤΡΟ	ΚΕΝΤΡΟΔΕΞΙΑ	ΔΕΞΙΑ	Δ.Ξ. / Δ.Α.
1	16,7	19,0	15,4	17,8	13,0	14,1
2	16,5	15,3	12,6	16,1	9,7	10,7
3	8,0	10,1	11,3	8,8	7,0	11,2
4	5,0	5,8	5,9	3,4	1,8	5,5
5	5,0	3,0	5,2	3,4	4,7	4,7
> 5	5,7	8,0	4,4	5,1	4,4	6,1
Καμία	43,1	38,8	44,7	45,0	58,7	46,3
Δ.Ξ. / Δ.Α.	0,0	0,0	0,5	0,4	0,7	1,4

E63.4 Κατανάλωση πολιτιστικών προϊόντων: Παρακολούθηση συναυλιών

E63.4 ΕΡΩΤΗΣΗ: Πόσες συναυλίες παρακολουθήσατε τον τελευταίο χρόνο;

Πίνακας E63.4: Κατανάλωση πολιτιστικών προϊόντων: Παρακολούθηση συναυλιών

	ΣΥΝΟΛΟ	ΑΝΔΡΑΣ	ΓΥΝΑΙΚΑ	18-24	25-39	40-54	55-64	65 +	Α' ΒΑΘΜΙΑ	Β' ΒΑΘΜΙΑ	Γ' ΒΑΘΜΙΑ	ΜΕΤΑΠΤΥ-ΧΙΑΚΟ
1	10,1	11,6	8,6	12,7	9,5	13,6	9,3	6,7	5,1	10,9	10,0	11,6
2	11,8	10,9	12,6	6,7	14,5	11,9	12,7	9,8	4,9	12,3	12,0	14,5
3	8,0	7,4	8,6	11,5	9,4	9,0	6,1	5,6	2,2	6,2	9,1	14,7
4	3,7	3,2	4,3	8,5	3,9	3,8	3,8	2,0	0,0	2,4	5,5	4,3
5	4,5	4,1	4,9	5,1	4,5	4,4	5,0	4,2	3,0	2,9	6,2	4,8
> 5	8,7	9,9	7,6	11,3	11,9	9,1	8,4	4,7	1,8	4,8	11,1	17,8
Καμία	52,9	52,4	53,2	44,2	46,1	48,2	54,7	65,9	80,7	60,3	46,0	32,3
Δ.Ξ. / Δ.Α.	0,3	0,5	0,2	0,0	0,2	0,0	0,0	1,1	2,3	0,2	0,1	0,0

	< 500 €	501 - 1.000 €	1.001 - 1.500 €	1.501 - 2.000 €	2.001 - 3.000 €	> 3.001 €	Δ.Ξ. / Δ.Α.
1	8,7	11,8	10,3	6,7	11,7	11,4	8,3
2	7,0	8,4	17,4	10,7	15,5	11,9	5,7
3	5,0	6,1	7,8	11,0	9,0	14,7	3,7
4	4,5	2,3	2,4	5,1	7,3	3,4	3,6
5	0,5	3,0	5,6	6,6	3,2	7,7	5,8
> 5	4,9	5,8	10,1	9,6	10,0	15,5	9,4
Καμία	68,1	62,3	46,2	50,3	43,3	34,4	62,7
Δ.Ξ. / Δ.Α.	1,3	0,3	0,2	0,0	0,0	1,0	0,8

	ΔΗΜΟΣΙΟΣ ΥΠΑΛΛ.	ΙΔΙΩΤΙΚΟΣ ΥΠΑΛΛ.	Ε.Ε.Ε	Ε.Ε.Τ	ΕΠΙΧΕΙΡ	ΑΓΡΟ-ΤΗΣ	ΦΟΙΤΗΤΗΣ / ΣΠΟΥΔΑΣΤ	ΝΟΙΚΟΚΥΡΑ	ΣΥΝΤΑΞΙ-ΟΥΧΟΣ	ΑΝΕΡΓΟΣ
1	13,4	11,6	14,6	9,3	3,1	8,8	15,8	8,7	8,0	8,9
2	16,2	14,5	12,7	13,5	10,6	7,3	4,9	10,9	10,1	11,6
3	13,7	8,8	11,9	8,3	9,4	5,1	18,8	3,4	6,0	4,9
4	5,3	3,8	7,1	3,2	6,4	0,0	6,9	2,3	2,4	4,5
5	4,1	4,8	8,7	3,8	0,0	3,8	4,3	3,7	4,5	4,0
> 5	10,0	14,2	14,0	11,2	18,3	2,0	16,0	4,8	5,4	5,2
Καμία	37,3	42,0	31,0	50,7	52,2	73,0	33,3	65,8	63,1	60,1
Δ.Ξ. / Δ.Α.	0,0	0,3	0,0	0,0	0,0	0,0	0,0	0,4	0,5	0,8

	ΑΝΩΤΕΡΗ -> ΜΕΣΑΙΑ	ΜΕΣΑΙΑ	ΚΑΤΩΤΕΡΗ -> ΜΕΣΑΙΑ	ΑΤΤΙΚΗ	ΘΕΣΣΑ-ΛΟΝΙΚΗ	ΒΟΡΕΙΑ ΕΛΛΑΔΑ	ΚΕΝΤΡΙΚΗ ΕΛΛΑΔΑ	ΑΙΓΑΙΟ / ΚΡΗΤΗ	ΑΣΤΙ-ΚΗ	ΑΓΡΟΤΙΚΗ
1	9,8	10,8	9,1	9,5	12,6	9,6	10,3	9,8	9,9	10,6
2	10,9	13,1	9,5	10,6	9,7	11,9	13,9	12,8	11,2	13,6
3	11,8	8,2	6,2	6,2	10,1	7,1	10,9	7,5	8,1	7,5
4	4,8	4,4	2,0	2,8	4,3	5,0	4,1	3,0	3,8	3,6
5	5,7	4,9	3,1	4,8	5,7	4,4	3,6	4,4	4,9	3,2
> 5	12,3	9,5	6,1	10,4	6,0	6,9	8,8	9,6	9,7	6,3
Καμία	44,7	48,8	63,5	55,6	51,6	54,9	48,2	51,0	52,1	54,8
Δ.Ξ. / Δ.Α.	0,0	0,3	0,5	0,1	0,0	0,2	0,2	1,9	0,3	0,4

	ΣΥΡΙΖΑ	Ν.Δ.	ΧΡΥΣΗ ΑΥΓΗ	ΤΟ ΠΟΤΑΜΙ	ΚΚΕ	ΑΝ. ΕΛ.	ΠΑΣΟΚ
1	9,9	12,2	5,0	7,6	9,7	10,4	7,3
2	10,9	11,9	8,3	13,9	12,4	10,4	16,9
3	8,4	8,5	1,7	11,1	6,2	10,4	6,5
4	3,8	3,0	1,7	4,9	5,3	4,2	4,8
5	4,0	2,8	1,7	11,8	3,5	5,2	6,5
> 5	11,0	4,6	10,1	11,2	15,2	5,2	6,4
Καμία	51,9	56,8	69,8	39,5	47,7	53,2	50,0
Δ.Ξ. / Δ.Α.	0,1	0,2	1,7	0,0	0,0	1,0	1,6

	ΑΡΙΣΤΕΡΑ	ΚΕΝΤΡΟΑΡΙΣΤΕΡΑ	ΚΕΝΤΡΟ	ΚΕΝΤΡΟΔΕΞΙΑ	ΔΕΞΙΑ	Δ.Ξ. / Δ.Α.
1	9,8	9,8	12,3	11,9	6,6	5,8
2	10,1	14,9	12,6	11,4	9,1	8,6
3	9,0	8,5	6,8	10,1	4,0	7,0
4	3,9	4,1	2,3	3,9	3,5	5,8
5	6,1	4,0	4,5	3,1	4,6	5,4
> 5	13,6	11,0	7,5	4,3	1,8	13,2
Καμία	47,2	47,5	53,6	55,3	69,8	52,8
Δ.Ξ. / Δ.Α.	0,3	0,2	0,4	0,0	0,6	1,4

E63. Κατανάλωση πολιτιστικών προϊόντων

Πίνακας E63.1: Κατανάλωση πολιτιστικών προϊόντων: Ανάγνωση βιβλίων

	ΣΥΝΟΛΟ	ΑΝΔΡΑΣ	ΓΥΝΑΙΚΑ	18-24	25-39	40-54	55-64	65 +	Α' ΒΑΘΜΙΑ	Β' ΒΑΘΜΙΑ	Γ' ΒΑΘΜΙΑ	ΜΕΤΑΠΤΥ-ΧΙΑΚΟ
ΜΕΣΟΣ ΟΡΟΣ ΣΥΝΟΛΟΥ	10,7	10,0	11,5	9,1	9,8	11,3	13,1	10,1	4,6	7,5	12,2	21,0
	< 500 €	501 - 1.000 €	1.001 - 1.500 €	1.501 - 2.000 €	2.001 - 3.000 €	> 3.001 €	Δ.Ξ. / Δ.Α.					
ΜΕΣΟΣ ΟΡΟΣ ΣΥΝΟΛΟΥ	8,3	10,4	10,1	11,1	12,3	16,8	7,6					
	ΔΗΜΟΣΙΟΣ ΥΠΑΛΛ.	ΙΔΙΩΤΙΚΟΣ ΥΠΑΛΛ.	Ε.Ε.Ε	Ε.Ε.Τ	ΕΠΙΧΕΙΡ	ΑΓΡΟ-ΤΗΣ	ΦΟΙΤΗΤΗΣ / ΣΠΟΥΔΑΣΤ	ΝΟΙΚΟΚΥΡΑ	ΣΥΝΤΑΞΙ-ΟΥΧΟΣ	ΑΝΕΡΓΟΣ		
ΜΕΣΟΣ ΟΡΟΣ ΣΥΝΟΛΟΥ	15,3	9,3	22,4	10,1	9,6	10,1	9,8	9,1	9,4	8,2		
	ΑΝΩΤΕΡΗ -> ΜΕΣΙΑΙΑ	ΜΕΣΙΑΙΑ	ΚΑΤΩΤΕΡΗ -> ΜΕΣΙΑΙΑ	ΑΤΤΙΚΗ	ΘΕΣΣΑ-ΛΟΝΙΚΗ	ΒΟΡΕΙΑ ΕΛΛΑΔΑ	ΚΕΝΤΡΙΚΗ ΕΛΛΑΔΑ	ΑΙΓΑΙΟ / ΚΡΗΤΗ	ΑΣΤΙ-ΚΗ	ΑΓΡΟΤΙΚΗ		
ΜΕΣΟΣ ΟΡΟΣ ΣΥΝΟΛΟΥ	12,0	11,3	9,2	12,1	12,8	9,8	8,9	10,1	10,9	10,1		
	ΣΥΡΙΖΑ	Ν.Δ.	ΧΡΥΣΗ ΑΥΓΗ	ΤΟ ΠΟΤΑΜΙ	ΚΚΕ	ΑΝ. ΕΛ.	ΠΑΣΟΚ					
ΜΕΣΟΣ ΟΡΟΣ ΣΥΝΟΛΟΥ	10,4	9,6	12,5	11,3	15,5	11,8	9,6					
	ΑΡΙΣΤΕΡΑ	ΚΕΝΤΡΟΑΡΙΣΤΕΡΑ	ΚΕΝΤΡΟ	ΚΕΝΤΡΟΔΕΞΙΑ	ΔΕΞΙΑ	Δ.Ξ. / Δ.Α.						
ΜΕΣΟΣ ΟΡΟΣ ΣΥΝΟΛΟΥ	12,6	10,8	10,0	10,2	7,3	13,8						

Πίνακας E63.2: Κατανάλωση πολιτιστικών προϊόντων: Παρακολούθηση θεατρικών παραστάσεων

	ΣΥΝΟΛΟ	ΑΝΔΡΑΣ	ΓΥΝΑΙΚΑ	18-24	25-39	40-54	55-64	65 +	Α' ΒΑΘΜΙΑ	Β' ΒΑΘΜΙΑ	Γ' ΒΑΘΜΙΑ	ΜΕΤΑΠΤΥ-ΧΙΑΚΟ
ΜΕΣΟΣ ΟΡΟΣ ΣΥΝΟΛΟΥ	2,3	2,1	2,6	2,4	2,8	2,2	2,6	1,9	0,9	1,5	2,8	4,5
	< 500 €	501 - 1.000 €	1.001 - 1.500 €	1.501 - 2.000 €	2.001 - 3.000 €	> 3.001 €	Δ.Ξ. / Δ.Α.					
ΜΕΣΟΣ ΟΡΟΣ ΣΥΝΟΛΟΥ	1,3	1,7	2,1	2,9	3,0	4,1	2,4					
	ΔΗΜΟΣΙΟΣ ΥΠΑΛΛ.	ΙΔΙΩΤΙΚΟΣ ΥΠΑΛΛ.	Ε.Ε.Ε	Ε.Ε.Τ	ΕΠΙΧΕΙΡ	ΑΓΡΟ-ΤΗΣ	ΦΟΙΤΗΤΗΣ / ΣΠΟΥΔΑΣΤ	ΝΟΙΚΟΚΥΡΑ	ΣΥΝΤΑΞΙ-ΟΥΧΟΣ	ΑΝΕΡΓΟΣ		
ΜΕΣΟΣ ΟΡΟΣ ΣΥΝΟΛΟΥ	3,1	2,9	4,1	2,5	3,7	0,8	2,7	1,8	1,9	1,5		
	ΑΝΩΤΕΡΗ -> ΜΕΣΙΑΙΑ	ΜΕΣΙΑΙΑ	ΚΑΤΩΤΕΡΗ -> ΜΕΣΙΑΙΑ	ΑΤΤΙΚΗ	ΘΕΣΣΑ-ΛΟΝΙΚΗ	ΒΟΡΕΙΑ ΕΛΛΑΔΑ	ΚΕΝΤΡΙΚΗ ΕΛΛΑΔΑ	ΑΙΓΑΙΟ / ΚΡΗΤΗ	ΑΣΤΙ-ΚΗ	ΑΓΡΟΤΙΚΗ		
ΜΕΣΟΣ ΟΡΟΣ ΣΥΝΟΛΟΥ	3,7	2,4	1,6	3,1	2,7	1,6	1,9	2,0	2,6	1,6		
	ΣΥΡΙΖΑ	Ν.Δ.	ΧΡΥΣΗ ΑΥΓΗ	ΤΟ ΠΟΤΑΜΙ	ΚΚΕ	ΑΝ. ΕΛ.	ΠΑΣΟΚ					
ΜΕΣΟΣ ΟΡΟΣ ΣΥΝΟΛΟΥ	2,6	1,9	1,7	2,5	3,2	1,9	2,5					
	ΑΡΙΣΤΕΡΑ	ΚΕΝΤΡΟΑΡΙΣΤΕΡΑ	ΚΕΝΤΡΟ	ΚΕΝΤΡΟΔΕΞΙΑ	ΔΕΞΙΑ	Δ.Ξ. / Δ.Α.						
ΜΕΣΟΣ ΟΡΟΣ ΣΥΝΟΛΟΥ	2,9	2,9	2,1	2,0	1,4	1,8						

Πίνακας E63.3: Κατανάλωση πολιτιστικών προϊόντων: Επισκέψεις σε μουσεία

	ΣΥΝΟΛΟ	ΑΝΔΡΑΣ	ΓΥΝΑΙΚΑ	18-24	25-39	40-54	55-64	65 +	Α' ΒΑΘΜΙΑ	Β' ΒΑΘΜΙΑ	Γ' ΒΑΘΜΙΑ	ΜΕΤΑΠΤΥ-ΧΙΑΚΟ
ΜΕΣΟΣ ΟΡΟΣ ΣΥΝΟΛΟΥ	2,0	2,2	1,8	2,3	2,0	2,0	2,1	1,8	1,1	1,0	2,6	4,0
	< 500 €	501 - 1.000 €	1.001 - 1.500 €	1.501 - 2.000 €	2.001 - 3.000 €	> 3.001 €	Δ.Ξ. / Δ.Α.					
ΜΕΣΟΣ ΟΡΟΣ ΣΥΝΟΛΟΥ	0,9	1,5	2,0	2,2	2,9	3,4	1,5					
	ΔΗΜΟΣΙΟΣ ΥΠΑΛΛ.	ΙΔΙΩΤΙΚΟΣ ΥΠΑΛΛ.	Ε.Ε.Ε	Ε.Ε.Τ	ΕΠΙΧΕΙΡ	ΑΓΡΟ-ΤΗΣ	ΦΟΙΤΗΤΗΣ / ΣΠΟΥΔΑΣΤ	ΝΟΙΚΟΚΥΡΑ	ΣΥΝΤΑΞΙ-ΟΥΧΟΣ	ΑΝΕΡΓΟΣ		
ΜΕΣΟΣ ΟΡΟΣ ΣΥΝΟΛΟΥ	3,1	2,2	3,6	1,7	2,1	0,8	2,6	1,1	1,8	1,3		
	ΑΝΩΤΕΡΗ -> ΜΕΣΙΑΙΑ	ΜΕΣΙΑΙΑ	ΚΑΤΩΤΕΡΗ -> ΜΕΣΙΑΙΑ	ΑΤΤΙΚΗ	ΘΕΣΣΑ-ΛΟΝΙΚΗ	ΒΟΡΕΙΑ ΕΛΛΑΔΑ	ΚΕΝΤΡΙΚΗ ΕΛΛΑΔΑ	ΑΙΓΑΙΟ / ΚΡΗΤΗ	ΑΣΤΙ-ΚΗ	ΑΓΡΟΤΙΚΗ		
ΜΕΣΟΣ ΟΡΟΣ ΣΥΝΟΛΟΥ	3,4	2,0	1,5	2,4	2,3	1,4	1,5	2,8	2,2	1,3		
	ΣΥΡΙΖΑ	Ν.Δ.	ΧΡΥΣΗ ΑΥΓΗ	ΤΟ ΠΟΤΑΜΙ	ΚΚΕ	ΑΝ. ΕΛ.	ΠΑΣΟΚ					
ΜΕΣΟΣ ΟΡΟΣ ΣΥΝΟΛΟΥ	2,3	1,7	1,0	2,2	2,1	2,0	2,0					
	ΑΡΙΣΤΕΡΑ	ΚΕΝΤΡΟΑΡΙΣΤΕΡΑ	ΚΕΝΤΡΟ	ΚΕΝΤΡΟΔΕΞΙΑ	ΔΕΞΙΑ	Δ.Ξ. / Δ.Α.						
ΜΕΣΟΣ ΟΡΟΣ ΣΥΝΟΛΟΥ	2,2	2,7	1,9	1,7	1,2	1,8						

	ΣΥΝΟΛΟ	ΑΝΔΡΑΣ	ΓΥΝΑΙΚΑ	18-24	25-39	40-54	55-64	65 +	Α' ΒΑΘΜΙΑ	Β' ΒΑΘΜΙΑ	Γ' ΒΑΘΜΙΑ	ΜΕΤΑΠΤΥ-ΧΙΑΚΟ
ΜΕΣΟΣ ΟΡΟΣ ΣΥΝΟΛΟΥ	1,9	2,0	1,9	2,8	2,6	1,9	1,7	1,2	0,6	1,3	2,5	3,2
	< 500 €	501 - 1.000 €	1.001 - 1.500 €	1.501 - 2.000 €	2.001 - 3.000 €	> 3.001 €	Δ.Ξ. / Δ.Α.					
ΜΕΣΟΣ ΟΡΟΣ ΣΥΝΟΛΟΥ	1,4	1,3	2,2	2,2	2,2	3,0	1,7					
	ΔΗΜΟΣΙΟΣ ΥΠΑΛΛ.	ΙΔΙΩΤΙΚΟΣ ΥΠΑΛΛ.	Ε.Ε.Ε	Ε.Ε.Τ	ΕΠΙΧΕΙΡ	ΑΓΡΟ-ΤΗΣ	ΦΟΙΤΗΤΗΣ / ΣΠΟΥΔΑΣΤ	ΝΟΙΚΟΚΥΡΑ	ΣΥΝΤΑΞΙ-ΟΥΧΟΣ	ΑΝΕΡΓΟΣ		
ΜΕΣΟΣ ΟΡΟΣ ΣΥΝΟΛΟΥ	2,3	2,6	3,4	2,7	3,1	0,7	3,3	1,0	1,3	1,5		
	ΑΝΩΤΕΡΗ -> ΜΕΣΙΑΙΑ	ΜΕΣΙΑΙΑ	ΚΑΤΩΤΕΡΗ -> ΜΕΣΙΑΙΑ	ΑΤΤΙΚΗ	ΘΕΣΣΑ-ΛΟΝΙΚΗ	ΒΟΡΕΙΑ ΕΛΛΑΔΑ	ΚΕΝΤΡΙΚΗ ΕΛΛΑΔΑ	ΑΙΓΑΙΟ / ΚΡΗΤΗ	ΑΣΤΙ-ΚΗ	ΑΓΡΟΤΙΚΗ		
ΜΕΣΟΣ ΟΡΟΣ ΣΥΝΟΛΟΥ	2,7	2,0	1,5	2,1	1,8	1,8	2,0	2,0	2,1	1,6		
	ΣΥΡΙΖΑ	Ν.Δ.	ΧΡΥΣΗ ΑΥΓΗ	ΤΟ ΠΟΤΑΜΙ	ΚΚΕ	ΑΝ. ΕΛ.	ΠΑΣΟΚ					
ΜΕΣΟΣ ΟΡΟΣ ΣΥΝΟΛΟΥ	2,2	1,3	1,4	2,6	2,8	1,4	1,7					
	ΑΡΙΣΤΕΡΑ	ΚΕΝΤΡΟΑΡΙΣΤΕΡΑ	ΚΕΝΤΡΟ	ΚΕΝΤΡΟΔΕΞΙΑ	ΔΕΞΙΑ	Δ.Ξ. / Δ.Α.						
ΜΕΣΟΣ ΟΡΟΣ ΣΥΝΟΛΟΥ	2,8	2,2	1,7	1,3	0,9	2,6						

E64. Το ελληνικό εκπαιδευτικό σύστημα προάγει την καινοτομία;

E64. ΕΡΩΤΗΣΗ: Το ελληνικό εκπαιδευτικό σύστημα προάγει την καινοτομία ως τρόπο σκέψης και πρακτική;

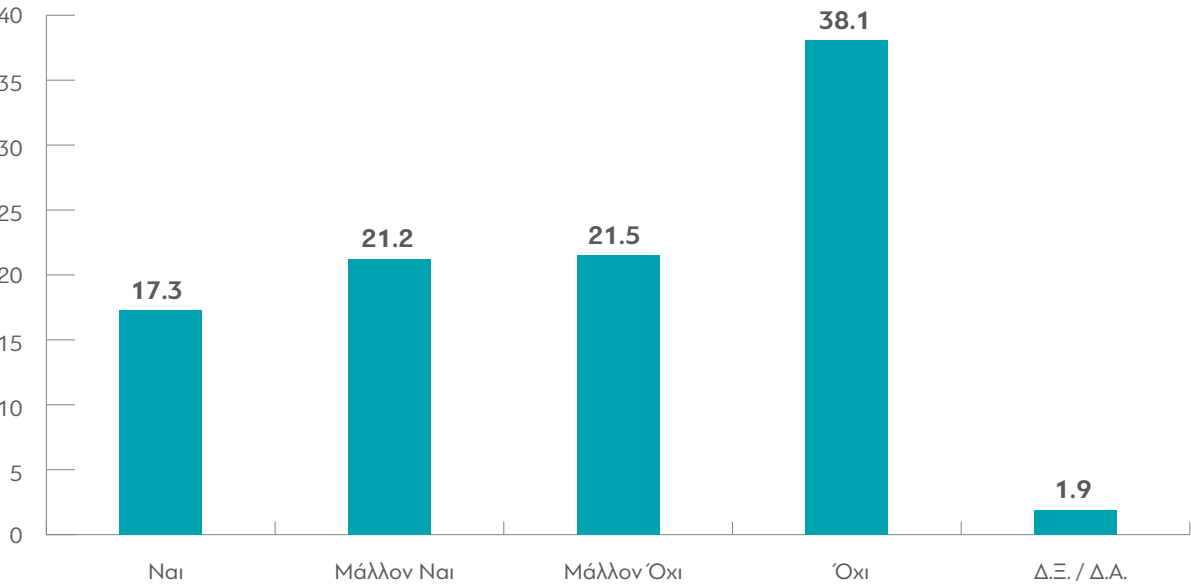
Ναι & Μάλλον Ναι

38,5

Όχι & Μάλλον Όχι

59,6

Πίνακας E63.4: Κατανάλωση πολιτιστικών προϊόντων: Παρακολούθηση συναυλιών



Πίνακας E64.1: Το ελληνικό εκπαιδευτικό σύστημα προάγει την καινοτομία;

	ΣΥΝΟΛΟ	ΑΝΔΡΑΣ	ΓΥΝΑΙΚΑ	18-24	25-39	40-54	55-64	65 +	Α' ΒΑΘΜΙΑ	Β' ΒΑΘΜΙΑ	Γ' ΒΑΘΜΙΑ	ΜΕΤΑΠΤΥ-ΧΙΑΚΟ
Ναι	17,3	17,0	17,6	6,6	12,2	16,5	20,5	24,6	32,9	22,4	11,5	10,1
Μάλλον Ναι	21,2	17,2	25,2	20,7	21,1	17,6	24,4	23,3	29,2	25,7	18,6	9,3
Μάλλον Όχι	21,5	22,5	20,5	28,4	26,1	23,6	16,7	15,3	9,8	18,9	25,1	25,4
Όχι	38,1	41,6	34,6	43,7	39,8	41,0	36,8	32,4	19,9	31,2	44,1	53,5
Δ.Ξ. / Δ.Α.	1,9	1,7	2,1	0,6	0,8	1,3	1,6	4,4	8,2	1,8	0,7	1,7

	< 500 €	501 - 1.000 €	1.001 - 1.500 €	1.501 - 2.000 €	2.001 - 3.000 €	> 3.001 €	Δ.Ξ. / Δ.Α.
Ναι	22,9	24,1	14,0	12,8	11,4	13,5	21,6
Μάλλον Ναι	19,8	27,7	23,3	16,2	16,4	16,7	14,9
Μάλλον Όχι	15,7	17,3	23,8	26,7	23,0	22,2	20,5
Όχι	37,5	29,1	37,8	42,2	48,2	46,6	37,8
Δ.Ξ. / Δ.Α.	4,1	1,8	1,1	2,1	1,0	1,0	5,2

	ΔΗΜΟΣΙΟΣ ΥΠΑΛΛ.	ΙΔΙΩΤΙΚΟΣ ΥΠΑΛΛ.	Ε.Ε.Ε	Ε.Ε.Τ	ΕΠΙΧΕΙΡ	ΑΓΡΟ-ΤΗΣ	ΦΟΙΤΗΤΗΣ / ΣΠΟΥΔΑΣΤ	ΝΟΙΚΟΚΥΡΑ	ΣΥΝΤΑΞΙ-ΟΥΧΟΣ	ΑΝΕΡΓΟΣ
Ναι	13,2	11,3	5,1	20,7	17,0	29,4	3,0	22,5	24,6	14,4
Μάλλον Ναι	21,9	15,8	17,6	13,3	33,0	30,2	26,1	26,7	21,9	23,8
Μάλλον Όχι	26,0	29,8	22,9	19,8	15,1	15,6	28,8	14,7	16,7	23,4
Όχι	38,5	42,2	53,6	45,0	34,9	22,4	42,1	34,2	33,0	36,8
Δ.Ξ. / Δ.Α.	0,4	0,9	0,8	1,2	0,0	2,4	0,0	1,9	3,8	1,6

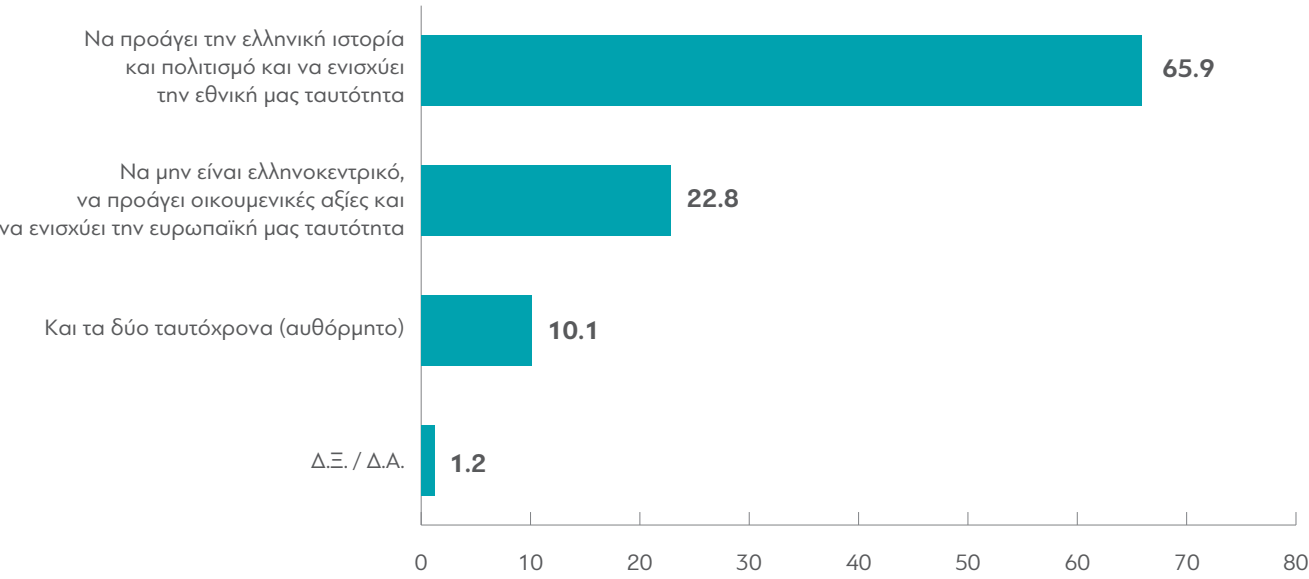
	ΑΝΩΤΕΡΗ -> ΜΕΣΑΙΑ	ΜΕΣΑΙΑ	ΚΑΤΩΤΕΡΗ -> ΜΕΣΑΙΑ	ΑΤΤΙΚΗ	ΘΕΣΣΑ-ΛΟΝΙΚΗ	ΒΟΡΕΙΑ ΕΛΛΑΔΑ	ΚΕΝΤΡΙΚΗ ΕΛΛΑΔΑ	ΑΙΓΑΙΟ / ΚΡΗΤΗ	ΑΣΤΙ-ΚΗ	ΑΓΡΟΤΙΚΗ
Ναι	16,4	18,0	16,4	15,2	11,5	18,9	22,8	15,7	15,8	22,5
Μάλλον Ναι	16,6	21,8	22,2	21,0	17,9	23,2	21,8	20,2	20,5	23,5
Μάλλον Όχι	20,4	20,8	22,8	24,3	24,7	17,5	18,6	22,9	22,9	16,6
Όχι	44,6	37,7	36,2	38,3	43,1	37,9	35,7	37,8	38,9	35,6
Δ.Ξ. / Δ.Α.	2,0	1,7	2,4	1,2	2,8	2,5	1,1	3,4	1,9	1,8

	ΣΥΡΙΖΑ	Ν.Δ.	ΧΡΥΣΗ ΑΥΓΗ	ΤΟ ΠΟΤΑΜΙ	ΚΚΕ	ΑΝ. ΕΛ.	ΠΑΣΟΚ
Ναι	18,7	20,4	16,7	4,2	19,5	15,6	19,4
Μάλλον Ναι	22,3	20,9	21,7	13,2	16,8	11,5	27,4
Μάλλον Όχι	20,0	22,7	21,7	24,3	25,7	15,6	21,0
Όχι	36,6	34,9	36,6	56,9	36,2	56,3	30,6
Δ.Ξ. / Δ.Α.	2,4	1,1	3,3	1,4	1,8	1,0	1,6

	ΑΡΙΣΤΕΡΑ	ΚΕΝΤΡΟΑΡΙΣΤΕΡΑ	ΚΕΝΤΡΟ	ΚΕΝΤΡΟΔΕΞΙΑ	ΔΕΞΙΑ	Δ.Ξ. / Δ.Α.
Ναι	16,7	15,8	15,1	19,3	25,6	13,5
Μάλλον Ναι	20,7	22,3	22,4	19,8	22,1	18,2
Μάλλον Όχι	21,7	23,3	20,5	22,2	16,8	22,2
Όχι	37,7	37,6	40,5	38,1	32,3	42,4
Δ.Ξ. / Δ.Α.	3,2	1,1	1,5	0,7	3,2	3,7

E65. Άποψη για τις προτεραιότητες του ελληνικού εκπαιδευτικού συστήματος

E65. ΕΡΩΤΗΣΗ: Πιστεύετε ότι το ελληνικό εκπαιδευτικό σύστημα πρέπει κυρίως:



Πίνακας E65.1: Άποψη για τις προτεραιότητες του ελληνικού εκπαιδευτικού συστήματος

	ΣΥΝΟΛΟ	ΑΝΔΡΑΣ	ΓΥΝΑΙΚΑ	18-24	25-39	40-54	55-64	65 +	Α' ΒΑΘΜΙΑ	Β' ΒΑΘΜΙΑ	Γ' ΒΑΘΜΙΑ	ΜΕΤΑΠΤΥ-ΧΙΑΚΟ
Να προάγει την ελληνική ιστορία και πολιτισμό και να ενισχύει την εθνική μας ταυτότητα	65,9	64,6	67,3	61,0	67,2	62,9	65,4	69,8	91,0	74,1	58,1	48,3
Να μην είναι ελληνοκεντρικό, να προάγει οικουμενικές αξίες και να ενισχύει την ευρωπαϊκή μας ταυτότητα	22,8	24,9	20,8	32,0	22,0	23,9	25,0	18,6	5,9	16,7	27,9	37,7
Και τα δύο ταυτόχρονα (αυθόρμητο)	10,1	8,9	11,0	4,9	9,6	11,8	9,3	10,3	2,4	7,8	13,2	11,4
Δ.Ξ. / Δ.Α.	1,2	1,6	0,9	2,1	1,2	1,4	0,3	1,3	0,7	1,4	0,8	2,6

	< 500 €	501 - 1.000 €	1.001 - 1.500 €	1.501 - 2.000 €	2.001 - 3.000 €	> 3.001 €	Δ.Ξ. / Δ.Α.
Να προάγει την ελληνική ιστορία και πολιτισμό και να ενισχύει την εθνική μας ταυτότητα	84,3	75,6	66,8	58,9	51,7	52,6	58,6
Να μην είναι ελληνοκεντρικό, να προάγει οικουμενικές αξίες και να ενισχύει την ευρωπαϊκή μας ταυτότητα	9,9	16,0	22,8	26,2	32,3	37,4	26,0
Και τα δύο ταυτόχρονα (αυθόρμητο)	5,2	6,7	9,7	14,0	15,7	8,0	11,9
Δ.Ξ. / Δ.Α.	0,6	1,7	0,7	0,9	0,3	2,0	3,5

	ΔΗΜΟΣΙΟΣ ΥΠΑΛΛ.	ΙΔΙΩΤΙΚΟΣ ΥΠΑΛΛ.	Ε.Ε.Ε	Ε.Ε.Τ	ΕΠΙΧΕΙΡ	ΑΓΡΟ-ΤΗΣ	ΦΟΙΤΗΤΗΣ / ΣΠΟΥΔΑΣΤ	ΝΟΙΚΟΚΥΡΑ	ΣΥΝΤΑΞΙ-ΟΥΧΟΣ	ΑΝΕΡΓΟΣ
Να προάγει την ελληνική ιστορία και πολιτισμό και να ενισχύει την εθνική μας ταυτότητα	59,2	65,0	52,7	64,8	74,9	79,4	49,6	76,1	66,9	72,7
Να μην είναι ελληνοκεντρικό, να προάγει οικουμενικές αξίες και να ενισχύει την ευρωπαϊκή μας ταυτότητα	25,0	23,6	38,8	25,1	22,1	11,7	43,1	15,0	20,7	16,6
Και τα δύο ταυτόχρονα (αυθόρμητο)	15,8	9,3	8,5	9,5	0,0	5,1	4,8	7,6	11,5	8,9
Δ.Ξ. / Δ.Α.	0,0	2,1	0,0	0,6	3,0	3,8	2,5	1,3	0,9	1,8

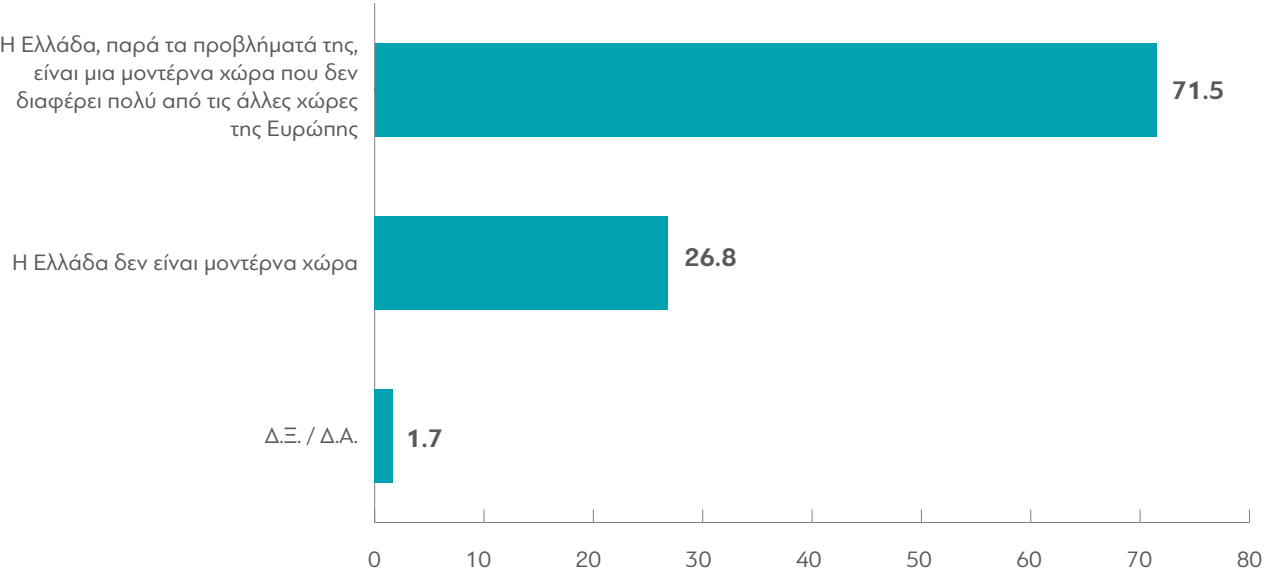
	ΑΝΩΤΕΡΗ -> ΜΕΣΙΑΙΑ	ΜΕΣΙΑΙΑ	ΚΑΤΩΤΕΡΗ -> ΜΕΣΙΑΙΑ	ΑΤΤΙΚΗ	ΘΕΣΣΑ-ΛΟΝΙΚΗ	ΒΟΡΕΙΑ ΕΛΛΑΔΑ	ΚΕΝΤΡΙΚΗ ΕΛΛΑΔΑ	ΑΙΓΑΙΟ / ΚΡΗΤΗ	ΑΣΤΙ-ΚΗ	ΑΓΡΟΤΙΚΗ
Να προάγει την ελληνική ιστορία και πολιτισμό και να ενισχύει την εθνική μας ταυτότητα	61,7	65,7	68,6	60,9	61,7	71,1	69,6	68,0	64,3	71,7
Να μην είναι ελληνοκεντρικό, να προάγει οικουμενικές αξίες και να ενισχύει την ευρωπαϊκή μας ταυτότητα	25,0	23,3	21,1	27,1	24,6	17,8	20,9	22,1	24,4	17,4
Και τα δύο ταυτόχρονα (αυθόρμητο)	11,9	10,0	8,8	10,2	12,1	10,3	9,0	8,5	10,0	10,1
Δ.Ξ. / Δ.Α.	1,4	1,0	1,5	1,8	1,6	0,8	0,5	1,4	1,3	0,8

	ΣΥΡΙΖΑ	Ν.Δ.	ΧΡΥΣΗ ΑΥΓΗ	ΤΟ ΠΟΤΑΜΙ	ΚΚΕ	ΑΝ. ΕΛ.	ΠΑΣΟΚ
Να προάγει την ελληνική ιστορία και πολιτισμό και να ενισχύει την εθνική μας ταυτότητα	61,8	74,1	90,0	40,3	61,1	84,4	53,2
Να μην είναι ελληνοκεντρικό, να προάγει οικουμενικές αξίες και να ενισχύει την ευρωπαϊκή μας ταυτότητα	25,9	17,4	8,3	40,3	22,1	5,2	33,1
Και τα δύο ταυτόχρονα (αυθόρμητο)	11,5	6,9	1,7	18,7	12,4	9,4	12,9
Δ.Ξ. / Δ.Α.	0,8	1,6	0,0	0,7	4,4	1,0	0,8

	ΑΡΙΣΤΕΡΑ	ΚΕΝΤΡΟΑΡΙΣΤΕΡΑ	ΚΕΝΤΡΟ	ΚΕΝΤΡΟΔΕΞΙΑ	ΔΕΞΙΑ	Δ.Ξ. / Δ.Α.
Να προάγει την ελληνική ιστορία και πολιτισμό και να ενισχύει την εθνική μας ταυτότητα	55,1	57,2	66,0	69,7	91,8	75,4
Να μην είναι ελληνοκεντρικό, να προάγει οικουμενικές αξίες και να ενισχύει την ευρωπαϊκή μας ταυτότητα	28,6	31,1	22,4	19,3	5,0	17,7
Και τα δύο ταυτόχρονα (αυθόρμητο)	14,6	10,8	11,0	9,7	1,9	4,5
Δ.Ξ. / Δ.Α.	1,6	1,0	0,5	1,3	1,3	2,3

E66. Είναι μοντέρνα χώρα η Ελλάδα;

E66. ΕΡΩΤΗΣΗ: Εσείς τί πιστεύετε;



Πίνακας E66.1: Είναι μοντέρνα χώρα η Ελλάδα;

	ΣΥΝΟΛΟ	ΑΝΔΡΑΣ	ΓΥΝΑΙΚΑ	18-24	25-39	40-54	55-64	65 +	Α' ΒΑΘΜΙΑ	Β' ΒΑΘΜΙΑ	Γ' ΒΑΘΜΙΑ	ΜΕΤΑΠΤΥ-ΧΙΑΚΟ
Η Ελλάδα, παρά τα προβλήματά της, είναι μια μοντέρνα χώρα που δεν διαφέρει πολύ από τις άλλες χώρες της Ευρώπης	71,5	69,4	73,7	58,8	68,2	71,3	73,8	77,6	83,4	76,1	67,3	63,0
Η Ελλάδα δεν είναι μοντέρνα χώρα	26,8	29,1	24,5	41,2	29,9	27,5	24,6	19,8	15,9	22,8	30,5	34,3
Δ.Ξ. / Δ.Α.	1,7	1,5	1,8	0,0	1,9	1,2	1,6	2,6	0,7	1,1	2,2	2,7

	< 500 €	501 - 1.000 €	1.001 - 1.500 €	1.501 - 2.000 €	2.001 - 3.000 €	> 3.001 €	Δ.Ξ. / Δ.Α.
Η Ελλάδα, παρά τα προβλήματά της, είναι μια μοντέρνα χώρα που δεν διαφέρει πολύ από τις άλλες χώρες της Ευρώπης	75,3	75,2	70,1	71,3	65,7	67,3	73,6
Η Ελλάδα δεν είναι μοντέρνα χώρα	23,3	23,8	28,1	27,2	31,7	29,8	24,5
Δ.Ξ. / Δ.Α.	1,4	1,0	1,8	1,5	2,6	2,9	1,9

	ΔΗΜΟΣΙΟΣ ΥΠΑΛΛ.	ΙΔΙΩΤΙΚΟΣ ΥΠΑΛΛ.	Ε.Ε.Ε	Ε.Ε.Τ	ΕΠΙΧΕΙΡ	ΑΓΡΟ-ΤΗΣ	ΦΟΙΤΗΤΗΣ / ΣΠΟΥΔΑΣΤ	ΝΟΙΚΟΚΥΡΑ	ΣΥΝΤΑΞΙ-ΟΥΧΟΣ	ΑΝΕΡΓΟΣ
Η Ελλάδα, παρά τα προβλήματά της, είναι μια μοντέρνα χώρα που δεν διαφέρει πολύ από τις άλλες χώρες της Ευρώπης	70,9	67,7	65,1	65,7	60,2	85,0	53,0	79,5	76,4	71,1
Η Ελλάδα δεν είναι μοντέρνα χώρα	27,9	31,2	32,9	30,5	39,8	11,9	47,0	20,5	20,9	28,2
Δ.Ξ. / Δ.Α.	1,2	1,1	2,0	3,8	0,0	3,1	0,0	0,0	2,7	0,7

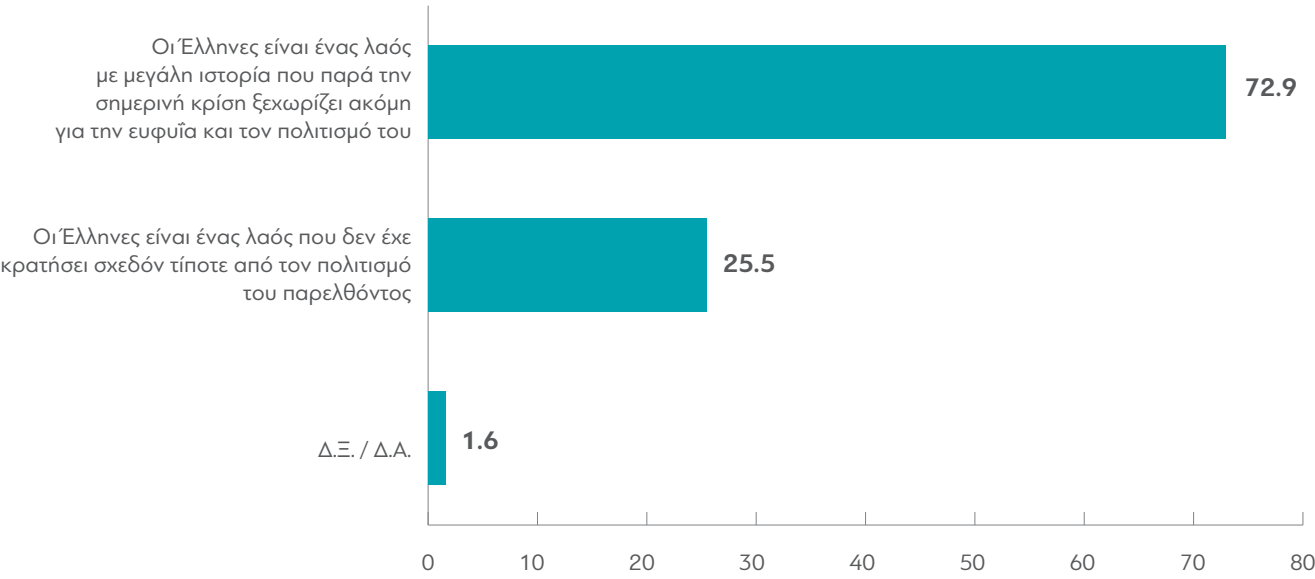
	ΑΝΩΤΕΡΗ -> ΜΕΣΑΙΑ	ΜΕΣΑΙΑ	ΚΑΤΩΤΕΡΗ -> ΜΕΣΑΙΑ	ΑΤΤΙΚΗ	ΘΕΣΣΑ-ΛΟΝΙΚΗ	ΒΟΡΕΙΑ ΕΛΛΑΔΑ	ΚΕΝΤΡΙΚΗ ΕΛΛΑΔΑ	ΑΙΓΑΙΟ / ΚΡΗΤΗ	ΑΣΤΙ-ΚΗ	ΑΓΡΟΤΙΚΗ
Η Ελλάδα, παρά τα προβλήματά της, είναι μια μοντέρνα χώρα που δεν διαφέρει πολύ από τις άλλες χώρες της Ευρώπης	73,0	73,1	67,7	68,8	61,0	75,8	74,7	75,7	70,1	76,5
Η Ελλάδα δεν είναι μοντέρνα χώρα	24,6	25,4	30,7	29,2	38,6	22,7	23,3	22,6	28,1	22,2
Δ.Ξ. / Δ.Α.	2,4	1,5	1,6	2,0	0,4	1,5	2,0	1,7	1,8	1,3

	ΣΥΡΙΖΑ	Ν.Δ.	ΧΡΥΣΗ ΑΥΓΗ	ΤΟ ΠΟΤΑΜΙ	ΚΚΕ	ΑΝ. ΕΛ.	ΠΑΣΟΚ
Η Ελλάδα, παρά τα προβλήματά της, είναι μια μοντέρνα χώρα που δεν διαφέρει πολύ από τις άλλες χώρες της Ευρώπης	71,5	74,3	75,0	64,6	65,5	71,9	78,2
Η Ελλάδα δεν είναι μοντέρνα χώρα	26,9	23,6	23,3	34,7	31,0	27,1	21,0
Δ.Ξ. / Δ.Α.	1,6	2,1	1,7	0,7	3,5	1,0	0,8

	ΑΡΙΣΤΕΡΑ	ΚΕΝΤΡΟΑΡΙΣΤΕΡΑ	ΚΕΝΤΡΟ	ΚΕΝΤΡΟΔΕΞΙΑ	ΔΕΞΙΑ	Δ.Ξ. / Δ.Α.
Η Ελλάδα, παρά τα προβλήματά της, είναι μια μοντέρνα χώρα που δεν διαφέρει πολύ από τις άλλες χώρες της Ευρώπης	69,6	68,9	73,4	73,0	74,5	71,7
Η Ελλάδα δεν είναι μοντέρνα χώρα	28,3	29,7	24,9	25,6	23,6	26,3
Δ.Ξ. / Δ.Α.	2,0	1,3	1,8	1,4	1,9	2,0

E67. Σχέση σύγχρονης Ελλάδας με τον πολιτισμό του παρελθόντος

E67. ΕΡΩΤΗΣΗ: Τελικά, θα ήθελα να μου πείτε με ποια από τις δύο απόψεις που θα σας διαβάσω συμφωνείτε περισσότερο:



Πίνακας E67.1: Σχέση σύγχρονης Ελλάδας με τον πολιτισμό του παρελθόντος

	ΣΥΝΟΛΟ	ΑΝΔΡΑΣ	ΓΥΝΑΙΚΑ	18-24	25-39	40-54	55-64	65 +	Α' ΒΑΘΜΙΑ	Β' ΒΑΘΜΙΑ	Γ' ΒΑΘΜΙΑ	ΜΕΤΑΠΤΥ-ΧΙΑΚΟ
Οι Έλληνες είναι ένας λαός με μεγάλη ιστορία που παρά την σημερινή κρίση ξεχωρίζει ακόμη για την ευφυΐα και τον πολιτισμό του	72,9	67,2	78,6	63,4	67,6	70,9	75,1	82,0	85,4	80,1	68,1	57,0
Οι Έλληνες είναι ένας λαός που δεν έχει κρατήσει σχεδόν τίποτα από τον πολιτισμό του παρελθόντος	25,5	31,1	19,9	36,6	30,8	26,6	23,0	17,1	14,6	18,8	29,9	39,9
Δ.Ξ. / Δ.Α.	1,6	1,7	1,5	0,0	1,6	2,5	1,9	0,9	0,0	1,1	2,0	3,1

	< 500 €	501 - 1.000 €	1.001 - 1.500 €	1.501 - 2.000 €	2.001 - 3.000 €	> 3.001 €	Δ.Ξ. / Δ.Α.
Οι Έλληνες είναι ένας λαός με μεγάλη ιστορία που παρά την σημερινή κρίση ξεχωρίζει ακόμη για την ευφυΐα και τον πολιτισμό του	81,7	78,3	72,5	70,8	66,8	60,3	71,6
Οι Έλληνες είναι ένας λαός που δεν έχει κρατήσει σχεδόν τίποτα από τον πολιτισμό του παρελθόντος	17,8	21,2	26,0	26,1	31,0	38,4	24,9
Δ.Ξ. / Δ.Α.	0,5	0,5	1,5	3,1	2,2	1,3	3,5

	ΔΗΜΟΣΙΟΣ ΥΠΑΛΛ.	ΙΔΙΩΤΙΚΟΣ ΥΠΑΛΛ.	Ε.Ε.Ε	Ε.Ε.Τ	ΕΠΙΧΕΙΡ	ΑΓΡΟ-ΤΗΣ	ΦΟΙΤΗΤΗΣ / ΣΠΟΥΔΑΣΤ	ΝΟΙΚΟΚΥΡΑ	ΣΥΝΤΑΞΙ-ΟΥΧΟΣ	ΑΝΕΡΓΟΣ
Οι Έλληνες είναι ένας λαός με μεγάλη ιστορία που παρά την σημερινή κρίση ξεχωρίζει ακόμη για την ευφυΐα και τον πολιτισμό του	71,4	65,3	64,2	65,9	60,9	76,6	57,0	83,7	80,1	73,3
Οι Έλληνες είναι ένας λαός που δεν έχει κρατήσει σχεδόν τίποτα από τον πολιτισμό του παρελθόντος	25,9	32,7	32,4	33,5	39,1	23,4	43,0	15,7	18,5	24,5
Δ.Ξ. / Δ.Α.	2,7	2,0	3,4	0,6	0,0	0,0	0,0	0,6	1,4	2,2

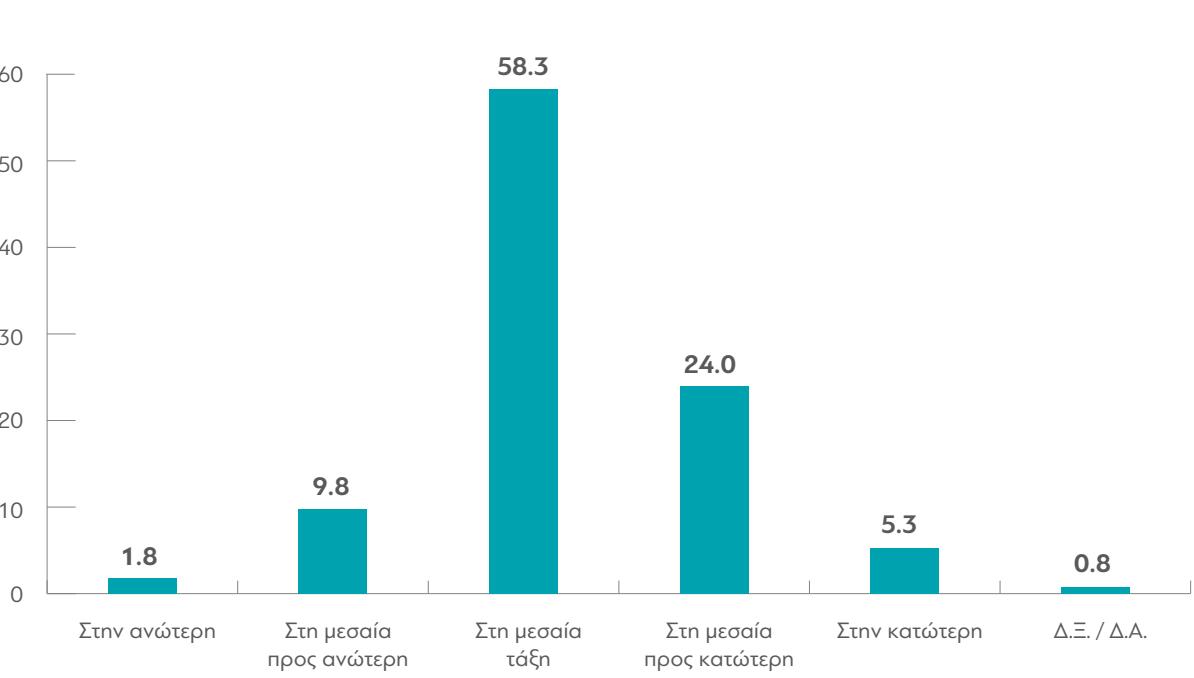
	ΑΝΩΤΕΡΗ -> ΜΕΣΙΑΙΑ	ΜΕΣΙΑΙΑ	ΚΑΤΩΤΕΡΗ -> ΜΕΣΙΑΙΑ	ΑΤΤΙΚΗ	ΘΕΣΣΑ-ΛΟΝΙΚΗ	ΒΟΡΕΙΑ ΕΛΛΑΔΑ	ΚΕΝΤΡΙΚΗ ΕΛΛΑΔΑ	ΑΙΓΑΙΟ / ΚΡΗΤΗ	ΑΣΤΙ-ΚΗ	ΑΓΡΟΤΙΚΗ
Οι Έλληνες είναι ένας λαός με μεγάλη ιστορία που παρά την σημερινή κρίση ξεχωρίζει ακόμη για την ευφυΐα και τον πολιτισμό του	71,5	74,1	71,3	69,6	64,3	78,1	76,0	75,4	71,3	78,4
Οι Έλληνες είναι ένας λαός που δεν έχει κρατήσει σχεδόν τίποτα από τον πολιτισμό του παρελθόντος	26,8	24,4	27,2	28,0	34,4	20,8	23,0	23,0	26,9	20,5
Δ.Ξ. / Δ.Α.	1,7	1,5	1,5	2,4	1,3	1,1	1,0	1,6	1,8	1,1

	ΣΥΡΙΖΑ	Ν.Δ.	ΧΡΥΣΗ ΑΥΓΗ	ΤΟ ΠΟΤΑΜΙ	ΚΚΕ	ΑΝ. ΕΛ.	ΠΑΣΟΚ
Οι Έλληνες είναι ένας λαός με μεγάλη ιστορία που παρά την σημερινή κρίση ξεχωρίζει ακόμη για την ευφυΐα και τον πολιτισμό του	74,4	75,0	68,3	60,4	70,8	84,4	70,2
Οι Έλληνες είναι ένας λαός που δεν έχει κρατήσει σχεδόν τίποτα από τον πολιτισμό του παρελθόντος	23,6	23,2	31,7	38,9	26,5	15,6	26,6
Δ.Ξ. / Δ.Α.	2,0	1,8	0,0	0,7	2,7	0,0	3,2

	ΑΡΙΣΤΕΡΑ	ΚΕΝΤΡΟΑΡΙΣΤΕΡΑ	ΚΕΝΤΡΟ	ΚΕΝΤΡΟΔΕΞΙΑ	ΔΕΞΙΑ	Δ.Ξ. / Δ.Α.
Οι Έλληνες είναι ένας λαός με μεγάλη ιστορία που παρά την σημερινή κρίση ξεχωρίζει ακόμη για την ευφυΐα και τον πολιτισμό του	69,0	73,4	75,7	73,2	73,6	72,4
Οι Έλληνες είναι ένας λαός που δεν έχει κρατήσει σχεδόν τίποτα από τον πολιτισμό του παρελθόντος	27,9	25,0	24,1	24,9	25,2	26,2
Δ.Ξ. / Δ.Α.	3,2	1,6	0,2	1,9	1,3	1,4

E68. Σε ποια κοινωνική τάξη ανήκουν οι ερωτώμενοι

E68. ΕΡΩΤΗΣΗ: Εσείς προσωπικά, σε ποια κοινωνική τάξη ανήκετε;



Πίνακας E68.1: Σε ποια κοινωνική τάξη ανήκουν οι ερωτώμενοι

	ΣΥΝΟΛΟ	ΑΝΔΡΑΣ	ΓΥΝΑΙΚΑ	18-24	25-39	40-54	55-64	65 +	Α' ΒΑΘΜΙΑ	Β' ΒΑΘΜΙΑ	Γ' ΒΑΘΜΙΑ	ΜΕΤΑΠΤΥ-ΧΙΑΚΟ
Στην ανώτερη	1,8	2,3	1,3	1,5	1,5	0,6	1,8	3,3	0,7	0,8	2,3	3,6
Στη μεσαία προς ανώτερη	9,8	9,4	10,2	8,3	8,2	8,9	9,3	13,1	1,2	5,7	11,6	23,8
Στη μεσαία τάξη	58,3	53,5	62,9	55,9	58,8	58,4	60,0	57,4	42,0	56,5	62,7	60,3
Στη μεσαία προς κατώτερη	24,0	27,4	20,7	32,1	27,1	25,2	20,0	19,7	34,3	30,1	20,3	9,5
Στη κατώτερη	5,3	6,7	4,0	2,2	3,4	5,9	7,5	6,2	21,3	6,2	2,3	1,2
Δ.Ξ. / Δ.Α.	0,8	0,7	0,9	0,0	1,0	1,0	1,4	0,3	0,5	0,7	0,8	1,6

	< 500 €	501 - 1.000 €	1.001 - 1.500 €	1.501 - 2.000 €	2.001 - 3.000 €	> 3.001 €	Δ.Ξ. / Δ.Α.
Στην ανώτερη	3,6	1,1	0,6	1,4	2,7	5,2	2,0
Στη μεσαία προς ανώτερη	3,0	2,7	4,8	15,0	15,9	42,3	8,2
Στη μεσαία τάξη	38,2	48,7	68,0	61,6	69,5	50,0	64,9
Στη μεσαία προς κατώτερη	34,5	38,3	24,8	16,5	10,6	1,9	17,4
Στη κατώτερη	19,7	8,7	1,6	2,8	0,7	0,6	6,8
Δ.Ξ. / Δ.Α.	1,0	0,5	0,2	2,7	0,6	0,0	0,7

	ΔΗΜΟΣΙΟΣ ΥΠΑΛΛ.	ΙΔΙΩΤΙΚΟΣ ΥΠΑΛΛ.	Ε.Ε.Ε	Ε.Ε.Τ	ΕΠΙΧΕΙΡ	ΑΓΡΟ-ΤΗΣ	ΦΟΙΤΗΤΗΣ / ΣΠΟΥΔΑΣΤ	ΝΟΙΚΟΚΥΡΑ	ΣΥΝΤΑΞΙ-ΟΥΧΟΣ	ΑΝΕΡΓΟΣ
Στην ανώτερη	0,0	0,8	3,5	1,6	6,4	0,0	2,6	0,0	2,4	2,6
Στη μεσαία προς ανώτερη	6,9	9,4	18,2	10,2	15,4	5,0	10,3	7,5	11,9	4,4
Στη μεσαία τάξη	67,8	58,0	58,6	61,7	49,1	42,1	50,4	65,7	59,5	48,3
Στη μεσαία προς κατώτερη	21,3	27,3	15,9	24,1	17,6	26,8	34,7	21,4	19,7	34,4
Στη κατώτερη	3,2	3,4	1,2	1,8	11,5	26,1	2,0	4,9	5,8	9,6
Δ.Ξ. / Δ.Α.	0,8	1,1	2,6	0,6	0,0	0,0	0,0	0,5	0,7	0,7

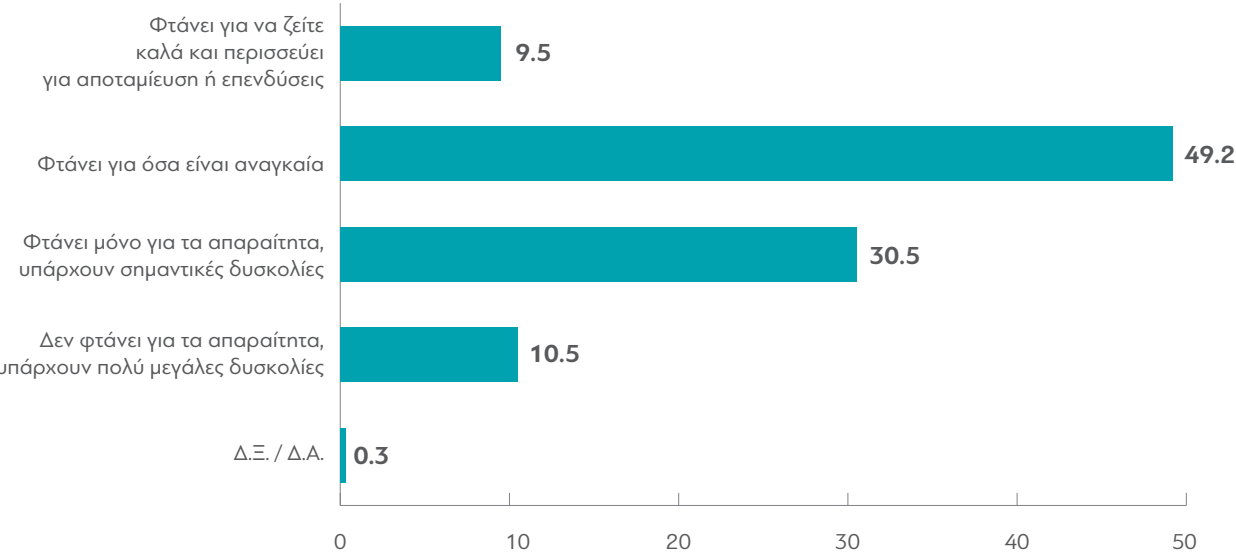
	ΑΝΩΤΕΡΗ -> ΜΕΣΑΙΑ	ΜΕΣΑΙΑ	ΚΑΤΩΤΕΡΗ -> ΜΕΣΑΙΑ	ΑΤΤΙΚΗ	ΘΕΣΣΑ-ΛΟΝΙΚΗ	ΒΟΡΕΙΑ ΕΛΛΑΔΑ	ΚΕΝΤΡΙΚΗ ΕΛΛΑΔΑ	ΑΙΓΑΙΟ / ΚΡΗΤΗ	ΑΣΤΙ-ΚΗ	ΑΓΡΟΤΙΚΗ
Στην ανώτερη	15,3	0,0	0,0	2,9	0,0	1,8	1,0	1,5	2,0	0,8
Στη μεσαία προς ανώτερη	84,7	0,0	0,0	11,3	12,6	8,1	8,7	7,8	10,3	8,1
Στη μεσαία τάξη	0,0	100,0	0,0	54,9	58,6	58,7	62,9	58,3	58,1	59,0
Στη μεσαία προς κατώτερη	0,0	0,0	81,9	25,3	24,6	22,0	22,4	26,8	24,3	23,1
Στη κατώτερη	0,0	0,0	18,1	4,7	3,4	8,4	4,0	5,6	4,5	8,1
Δ.Ξ. / Δ.Α.	0,0	0,0	0,0	0,9	0,8	1,0	1,0	0,0	0,8	0,9

	ΣΥΡΙΖΑ	Ν.Δ.	ΧΡΥΣΗ ΑΥΓΗ	ΤΟ ΠΟΤΑΜΙ	ΚΚΕ	ΑΝ. ΕΛ.	ΠΑΣΟΚ
Στην ανώτερη	0,5	3,7	3,3	0,7	0,9	1,0	1,6
Στη μεσαία προς ανώτερη	6,8	14,0	11,7	10,4	8,8	9,4	17,7
Στη μεσαία τάξη	57,4	62,1	50,0	69,4	43,4	55,2	59,8
Στη μεσαία προς κατώτερη	27,0	17,0	23,3	16,7	34,5	31,3	16,1
Στη κατώτερη	6,6	3,2	11,7	2,1	10,6	3,1	4,0
Δ.Ξ. / Δ.Α.	1,7	0,0	0,0	0,7	1,8	0,0	0,8

	ΑΡΙΣΤΕΡΑ	ΚΕΝΤΡΟΑΡΙΣΤΕΡΑ	ΚΕΝΤΡΟ	ΚΕΝΤΡΟΔΕΞΙΑ	ΔΕΞΙΑ	Δ.Ξ. / Δ.Α.
Στην ανώτερη	0,9	0,7	1,5	4,0	2,9	0,8
Στη μεσαία προς ανώτερη	7,0	7,5	10,6	16,4	9,7	5,2
Στη μεσαία τάξη	53,2	61,7	58,3	57,0	60,7	61,2
Στη μεσαία προς κατώτερη	28,1	25,8	26,7	17,8	18,7	23,9
Στη κατώτερη	9,0	3,4	2,8	4,6	8,0	6,6
Δ.Ξ. / Δ.Α.	1,7	0,9	0,2	0,2	0,0	2,3

E69. Το εύρος των αναγκών που καλύπτει το οικογενειακό εισόδημα

E69. ΕΡΩΤΗΣΗ: Σε ό,τι σας αφορά προσωπικά, θα λέγατε ότι το οικογενειακό σας εισόδημα:



Πίνακας E69.1: Το εύρος των αναγκών που καλύπτει το οικογενειακό εισόδημα

	ΣΥΝΟΛΟ	ΑΝΔΡΑΣ	ΓΥΝΑΙΚΑ	18-24	25-39	40-54	55-64	65 +	Α' ΒΑΘΜΙΑ	Β' ΒΑΘΜΙΑ	Γ' ΒΑΘΜΙΑ	ΜΕΤΑΠΤΥ-ΧΙΑΚΟ
Φτάνει για να ζείτε καλά και περισσεύει για αποταμίευση ή επενδύσεις	9,5	10,5	8,5	12,0	10,7	6,4	7,2	12,4	4,2	5,9	12,0	16,6
Φτάνει για όσα είναι αναγκαία	49,2	47,3	51,1	53,9	48,8	45,0	48,1	53,4	28,6	43,6	54,5	64,5
Φτάνει μόνο για τα απαραίτητα, υπάρχουν σημαντικές δυσκολίες	30,5	29,9	31,1	26,9	30,7	35,0	31,7	25,9	42,4	35,9	27,0	16,2
Δεν φθάνει για τα απαραίτητα, υπάρχουν πολύ μεγάλες δυσκολίες	10,5	11,9	9,1	5,2	9,8	13,4	13,0	8,0	24,8	14,2	6,3	2,7
Δ.Ξ. / Δ.Α.	0,3	0,4	0,2	2,0	0,0	0,2	0,0	0,3	0,0	0,4	0,2	0,0

	< 500 €	501 - 1.000 €	1.001 - 1.500 €	1.501 - 2.000 €	2.001 - 3.000 €	> 3.001 €	Δ.Ξ. / Δ.Α.
Φτάνει για να ζείτε καλά και περισσεύει για αποταμίευση ή επενδύσεις	0,6	2,3	5,7	9,9	20,6	37,8	13,3
Φτάνει για όσα είναι αναγκαία	15,4	36,9	57,4	65,4	60,5	52,8	46,0
Φτάνει μόνο για τα απαραίτητα, υπάρχουν σημαντικές δυσκολίες	35,8	47,2	31,4	21,1	15,1	7,1	29,9
Δεν φθάνει για τα απαραίτητα, υπάρχουν πολύ μεγάλες δυσκολίες	48,2	13,4	5,2	3,3	3,8	2,3	9,5
Δ.Ξ. / Δ.Α.	0,0	0,2	0,3	0,3	0,0	0,0	1,3

	ΔΗΜΟΣΙΟΣ ΥΠΑΛΛ.	ΙΔΙΩΤΙΚΟΣ ΥΠΑΛΛ.	Ε.Ε.Ε	Ε.Ε.Τ	ΕΠΙΧΕΙΡ	ΑΓΡΟ-ΤΗΣ	ΦΟΙΤΗΤΗΣ / ΣΠΟΥΔΑΣΤ	ΝΟΙΚΟΚΥΡΑ	ΣΥΝΤΑΞΙ-ΟΥΧΟΣ	ΑΝΕΡΓΟΣ
Φτάνει για να ζείτε καλά και περισσεύει για αποταμίευση ή επενδύσεις	9,2	11,1	12,3	9,6	19,2	9,2	14,0	4,2	10,7	4,5
Φτάνει για όσα είναι αναγκαία	53,2	48,2	58,2	45,8	43,4	27,6	58,8	39,1	55,3	37,1
Φτάνει μόνο για τα απαραίτητα, υπάρχουν σημαντικές δυσκολίες	33,5	30,4	26,3	36,5	28,5	30,3	25,1	44,8	24,8	33,6
Δεν φθάνει για τα απαραίτητα, υπάρχουν πολύ μεγάλες δυσκολίες	4,1	9,8	3,2	8,1	8,9	32,9	1,1	11,9	8,7	24,8
Δ.Ξ. / Δ.Α.	0,0	0,5	0,0	0,0	0,0	0,0	1,0	0,0	0,5	0,0

	ΑΝΩΤΕΡΗ -> ΜΕΣΑΙΑ	ΜΕΣΑΙΑ	ΚΑΤΩΤΕΡΗ -> ΜΕΣΑΙΑ	ΑΤΤΙΚΗ	ΘΕΣΣΑ-ΛΟΝΙΚΗ	ΒΟΡΕΙΑ ΕΛΛΑΔΑ	ΚΕΝΤΡΙΚΗ ΕΛΛΑΔΑ	ΑΙΓΑΙΟ / ΚΡΗΤΗ	ΑΣΤΙ-ΚΗ	ΑΓΡΟΤΙΚΗ
Φτάνει για να ζείτε καλά και περισσεύει για αποταμίευση ή επενδύσεις	24,7	10,2	2,1	10,8	8,4	10,7	7,2	9,3	9,6	9,3
Φτάνει για όσα είναι αναγκαία	56,7	54,6	35,6	52,1	53,8	44,0	49,0	46,5	50,6	44,5
Φτάνει μόνο για τα απαραίτητα, υπάρχουν σημαντικές δυσκολίες	14,2	28,9	40,0	26,9	28,1	32,8	34,8	30,8	29,5	33,9
Δεν φθάνει για τα απαραίτητα, υπάρχουν πολύ μεγάλες δυσκολίες	4,0	6,0	22,1	9,6	9,7	12,5	8,8	13,0	10,0	12,1
Δ.Ξ. / Δ.Α.	0,4	0,3	0,2	0,6	0,0	0,0	0,2	0,4	0,3	0,2

	ΣΥΡΙΖΑ	Ν.Δ.	ΧΡΥΣΗ ΑΥΓΗ	ΤΟ ΠΟΤΑΜΙ	ΚΚΕ	ΑΝ. ΕΛ.	ΠΑΣΟΚ
Φτάνει για να ζείτε καλά και περισσεύει για αποταμίευση ή επενδύσεις	6,9	13,8	8,3	10,4	6,2	9,4	13,7
Φτάνει για όσα είναι αναγκαία	45,8	52,3	38,3	64,6	39,8	45,8	66,9
Φτάνει μόνο για τα απαραίτητα, υπάρχουν σημαντικές δυσκολίες	34,2	26,4	30,0	22,9	39,8	37,5	17,7
Δεν φθάνει για τα απαραίτητα, υπάρχουν πολύ μεγάλες δυσκολίες	12,6	7,3	23,4	1,4	14,2	7,3	1,7
Δ.Ξ. / Δ.Α.	0,5	0,2	0,0	0,7	0,0	0,0	0,0

	ΑΡΙΣΤΕΡΑ	ΚΕΝΤΡΟΑΡΙΣΤΕΡΑ	ΚΕΝΤΡΟ	ΚΕΝΤΡΟΔΕΞΙΑ	ΔΕΞΙΑ	Δ.Ξ. / Δ.Α.
Φτάνει για να ζείτε καλά και περισσεύει για αποταμίευση ή επενδύσεις	6,3	8,4	8,2	14,1	11,7	10,6
Φτάνει για όσα είναι αναγκαία	43,5	52,1	54,2	51,7	45,3	40,9
Φτάνει μόνο για τα απαραίτητα, υπάρχουν σημαντικές δυσκολίες	35,5	31,9	28,3	26,1	27,5	35,1
Δεν φθάνει για τα απαραίτητα, υπάρχουν πολύ μεγάλες δυσκολίες	14,8	7,0	9,2	7,8	15,6	12,9
Δ.Ξ. / Δ.Α.	0,0	0,6	0,2	0,3	0,0	0,5

Βασικά συμπεράσματα:

Η πλειοψηφία των Ελλήνων (58,5%) επιλέγει τη δημόσια έναντι της ιδιωτικής εκπαίδευσης. Το ίδιο περίπου ποσοστό (57,7%) συμφωνεί, ωστόσο, με την ύπαρξη και λειτουργία των μη κρατικών Πανεπιστημίων.

Όσον αφορά τα δημόσια Πανεπιστήμια, το 60,5% της κοινής γνώμης θεωρεί ότι η καταβολή διδάκτρων σε αυτά δεν θα αναβαθμίσει το επίπεδο σπουδών και ως εκ τούτου το 65,1% τάσσεται κατά αυτής της προοπτικής.

Μιλώντας συνολικά για το ελληνικό εκπαιδευτικό σύστημα, 6 στους 10 δηλώνουν ότι αυτό δεν προάγει την καινοτομία ως τρόπο σκέψης και πρακτική.

Ο χαρακτήρας και η γενική κατεύθυνση του εκπαιδευτικού συστήματος πρέπει για το 65,9% να είναι ελληνοκεντρικό και να ενισχύει την εθνική ταυτότητα έναντι 22,8% που επιθυμούν ένα σύστημα περισσότερο προσανατολισμένο στην εμπέδωση της ευρωπαϊκής μας ταυτότητας.

Για τους περισσότερους Έλληνες - πάνω από 7 στους 10 – η Ελλάδα σήμερα, παρά τα προβλήματά της, είναι μια σύγχρονη χώρα που δεν διαφέρει πολύ από τις υπόλοιπες ευρωπαϊκές χώρες, ενώ ταυτόχρονα οι Έλληνες είναι ένας λαός που ξεχωρίζει ακόμη για την ευφυΐα και τον πολιτισμό του.

ΤΙ ΠΙΣΤΕΥΟΥΝ ΟΙ ΕΛΛΗΝΕΣ
ΠΑΝΕΛΛΑΔΙΚΗ ΕΡΕΥΝΑ -
ΕΚΘΕΣΗ ΑΠΟΤΕΛΕΣΜΑΤΩΝ
Απρίλιος 2015

Τελικά συμπεράσματα

Τελικά συμπεράσματα:

Η παρούσα ερευνητική εργασία αποτελεί μια συστηματική προσπάθεια καταγραφής των απόψεων, των αντιλήψεων και των στάσεων της ελληνικής κοινωνίας σε μια σειρά θεμάτων που εκτείνονται από το πεδίο της καθημερινότητας έως τα μεγάλα ζητήματα του εθνικού αυτοπροσδιορισμού και της θέσης της χώρας στο σύγχρονο κόσμο. Η έρευνα διαρθρώθηκε σε πέντε θεματικές ενότητες:

- Ευρώπη, κόσμος & εθνική ταυτότητα
- Οικονομία, κράτος, ιδιωτική πρωτοβουλία
- Μετανάστευση, μειονότητες, ανθρώπινα δικαιώματα
- Θεσμοί, πολίτευμα, πολιτικό σύστημα
- Παιδεία, πολιτισμός, καινοτομία

Αναλύοντας τα δημογραφικά χαρακτηριστικά των συμμετεχόντων στην έρευνα, παρατηρούμε ότι οι θετικές απόψεις για τη συμμετοχή της χώρας στην Ε.Ε. αυξάνονται όσο μεγαλώνει η ηλικιακή ομάδα, η εισοδηματική κατάσταση και το μορφωτικό επίπεδο. Η κομματική τοποθέτηση επηρεάζει την στάση απέναντι στην Ε.Ε., αφού περισσότερες θετικές γνώμες υπάρχουν μεταξύ των ψηφοφόρων της ΝΔ, του ΠΑΣΟΚ και του Ποταμιού.

Ωστόσο, εκτός των ψηφοφόρων του ΚΚΕ και της Χ.Α., και στους ψηφοφόρους των υπόλοιπων κομμάτων, η πλειοψηφία αποτιμά θετικά – σε μικρότερα ποσοστά – τη συμμετοχή της Ελλάδας στην Ε.Ε.

Και στις επόμενες ερωτήσεις εμφανίζονται συνολικά δύο μπλοκ - ομάδες ερωτώμενων με διακριτά χαρακτηριστικά.

Η μεν πρώτη στέκεται πιο θετικά απέναντι στην Ε.Ε. και απαρτίζεται κυρίως από άτομα μεγαλύτερης ηλικίας, απόφοιτους Γ' βαθμιας εκπαίδευσης, με υψηλά εισοδήματα που ψηφίζουν κυρίως ΝΔ - ΠΑΣΟΚ και Ποτάμι.

Στη δεύτερη ομάδα - αυτή που εκφράζεται λιγότερο θετικά για την Ε.Ε. - περιλαμβάνονται κυρίως οι νεότερες ηλικίες, τα χαμηλότερα εισοδήματα και οι ψηφοφόροι του ΣΥΡΙΖΑ, ΑΝ.ΕΛ., Χ.Α. και ΚΚΕ.

Έχουμε σε αυτή την περίπτωση να κάνουμε με το ιδιότυπο μπλοκ των

τελευταίων ετών, για το οποίο, το βασικό στοιχείο είναι η αντιμνημονιακή του στάση, η οποία ξεπερνά σε μεγάλο βαθμό τις προηγούμενες διαχωριστικές ιδεολογικές γραμμές και παρόλο που τα μέλη του ξεκινούν από διαφορετικές πολιτικές και κοινωνικές αφετηρίες, φαίνεται να παγιώνεται και να αποκτά σε ορισμένα πεδία συνεκτική ταυτότητα.

Η έρευνα καταγράφει μια κατάσταση βαθιάς αμφιθυμίας ανάμεσα στην παραδοχή της αναγκαιότητας της Ευρώπης και στην παράλληλη άνοδο των αντί-ευρωπαϊκών δυνάμεων που δεν είναι πλειοψηφικές, αλλά έχουν ωστόσο ισχυρά ερείσματα μέσα στην κοινωνία.

Οι Έλληνες πολίτες φαίνεται να έχουν κάνει την αυτοκριτική τους και σε μεγάλο ποσοστό καταλογίζουν σε δικές τους αδυναμίες και πολύ λιγότερο στον ξένο παράγοντα την οικονομική κρίση.

Ως πρωταίτιους της κρίσης κατονομάζουν την ανεπάρκεια και τη διαφθορά των ελληνικών κυβερνήσεων, σηματοδοτώντας με αυτό τον τρόπο τη μεγάλη ρήξη και το χάσμα που έχει δημιουργηθεί τα τελευταία χρόνια ανάμεσα στους πολίτες και την πολιτική ηγεσία του τόπου. Δεν διστάζουν, ωστόσο, να παραδεχθούν ότι ο τρόπος ζωής που είχαν υιοθετήσει όλα τα προηγούμενα χρόνια και ο οποίος είχε στη βάση του την κατανάλωση έναντι της παραγωγής, έχει σημαντικό μερίδιο ευθύνης στην σημερινή οικονομική κατάσταση.

Δικογνωμία παρατηρείται όσον αφορά το ρόλο του κράτους στη λειτουργία της οικονομίας. Οι περισσότεροι, ωστόσο, προτάσσουν τη βελτίωση του κράτους στο μέγεθος που υπάρχει σήμερα, δηλώνοντας πλειοψηφικά ότι η άρση της μονιμότητας των δημοσίων υπαλλήλων είναι ένα μέτρο που μπορεί να συμβάλει στη βελτίωση των παρεχόμενων δημοσίων υπηρεσιών.

Μοιρασμένες είναι οι απόψεις τόσο στα ζητήματα της φορολογικής πολιτικής όσο και σε αυτό των ιδιωτικοποιήσεων των οργανισμών και υπηρεσιών κοινής ωφέλειας.

Η φορολογική μεταρρύθμιση, ωστόσο, αποτελεί προτεραιότητα στην προσπάθεια για την εμπέδωση ενός κλίματος εμπιστοσύνης και δικαιοσύνης στην ελληνική κοινωνία.

Οι ξένες επενδύσεις αντιμετωπίζονται θετικά από τη μεγάλη πλειοψηφία των Ελλήνων πολιτών, αφού συνδέονται άμεσα με τη δημιουργία νέων θέσεων εργασίας και αποτελούν μονόδρομο για την ουσιαστική ανάκαμψη της ελληνικής οικονομίας.

Στα ζητήματα της μετανάστευσης και γενικά των μειονοτήτων παρατηρούμε ότι οι πολιτικές συμμαχίες μεταξύ των κομμάτων διαφοροποιού-

νται σε σχέση με τα ευρωπαϊκά και οικονομικά θέματα. Έτσι, οι απόψεις διαμορφώνονται πάνω στη βάση του κλασικού ιδεολογικού άξονα Αριστερά-Δεξιά, με τους ψηφοφόρους του ΣΥΡΙΖΑ – ΠΟΤΑΜΙΟΥ – ΚΚΕ και ΠΑΣΟΚ και τις νεότερες ηλικίες να διαμορφώνουν τη μία τάση, στον αντίποδα της οποίας βρίσκονται οι μεγαλύτερες ηλικιακές ομάδες και οι ψηφοφόροι που τοποθετούνται στα δεξιά της ιδεολογικής κλίμακας ΝΔ – ΑΝΕΛ – Χ.Α.

Η πρώτη ομάδα εμφανίζεται περισσότερο διαλλακτική και ανεκτική – ωστόσο όχι πλειοψηφική – σε μια σειρά θεμάτων που αφορούν τη μετανάστευση, την υπηκοότητα και τα δικαιώματα των ομοφυλοφίλων.

Διχάζει το ζήτημα της επαναφοράς της θανατικής ποινής, ενώ η ελληνική κοινωνία τάσσεται εμφανώς αντίθετη στην προοπτική νομιμοποίησης της χρήσης των μαλακών ναρκωτικών.

Η θρησκευτική πίστη παραμένει ισχυρή σε όλες σχεδόν τις δημογραφικές και κοινωνικές ομάδες του πληθυσμού.

Η ελληνική κοινωνία περιγράφεται, σε γενικές γραμμές, ως μία ελεύθερη, δημοκρατική κοινωνία στην οποία οι πολίτες απολαμβάνουν ένα σχετικό ποσοστό ασφάλειας και στην οποία, ως ένα βαθμό, προστατεύονται τα δικαιώματα των μειονοτήτων. Αντίθετα, διάχυτο είναι το έλλειμμα εμπιστοσύνης προς το δικαιοακό σύστημα, ενώ σε καμία περίπτωση δεν έχει εμποδωθεί το αίσθημα της ισονομίας και της αξιοκρατίας.

Ως μεγαλύτερα προβλήματα για τη σύγχρονη ελληνική δημοκρατία αναδεικνύονται η διαφθορά και η διαπλοκή που έχουν τις ρίζες τους στο κομματικό και πελατειακό κράτος. Η οικονομική κρίση προσδιορίζεται ως πολύ μικρότερης σημασίας απειλή για τη δημοκρατία, επιβεβαιώνοντας όσους εντοπίζουν το πραγματικό πρόβλημα στην κρίση αξιών και αρχών από την οποία διέρχεται διέρχεται τα τελευταία χρόνια η ελληνική κοινωνία.

Η έρευνα στο σύνολο της, καταγράφει μια κατάσταση απαξίωσης και έντονου προβληματισμού, γύρω από μια σειρά θεμάτων που απασχολούν τη σύγχρονη Ελλάδα. Οι Έλληνες ωστόσο, παρ' όλες τις διχογνωμίες και τις αντινομίες που εμφανίζουν, συνεχίζουν να είναι ένας λαός περήφανος για την καταγωγή του που τοποθετεί τη χώρα του στον πυρήνα της ευρωπαϊκής προοπτικής και αισιοδοξεί ότι η σημερινή κατάσταση μπορεί να ανατραπεί.

