

07.2025

διαΝΕΟσις

ΟΡΓΑΝΙΣΜΟΣ ΕΡΕΥΝΑΣ & ΑΝΑΛΥΣΗΣ

World Values Survey

Wave 8

Πανελλαδική έρευνα - έκθεση προσωρινών αποτελεσμάτων
Ιούλιος 2025

VERSION 31.03.2026

Ταυτότητα της έρευνας

Η World Values Survey είναι μια παγκόσμια έρευνα κοινής γνώμης που μελετά τις αξίες και τον τρόπο που αυτές επηρεάζουν την κοινωνική και πολιτική ζωή στις χώρες που συμμετέχουν. Η έρευνα διεξάγεται σε δεκάδες χώρες από το 1981. Στο τρέχον «κύμα», το 8ο, η διαNEOσις ανέλαβε να υλοποιήσει την έρευνα στην Ελλάδα, σε συνεργασία με το Εθνικό Κέντρο Κοινωνικών Ερευνών. Μπορείτε να βρείτε όλες τις λεπτομέρειες, το ερωτηματολόγιο, αναλύσεις και σχετική αρθρογραφία στο dianeosis.org/research/wvs

- **Φορέας Διεξαγωγής**
MRB HELLAS S.A.
- **Φορέας ανάθεσης**
Αστική Μη – Κερδοσκοπική εταιρεία διαNEOσις
- **Τύπος έρευνας**
Προσωπικές συνεντεύξεις σε νοικοκυριά μέσω CAPI και συνεντεύξεις CAWI μέσω panel CINT.
- **Πληθυσμός έρευνας**
Άνδρες και γυναίκες ηλικίας 18 ετών και άνω, από το σύνολο των αστικών και αγροτικών περιοχών της ηπειρωτικής και νησιωτικής Ελλάδας – Αντιπροσωπευτικό δείγμα.
- **Μέγεθος δείγματος**
1.200 άτομα
- **Επιλογή δείγματος**
Πολυσταδιακή δειγματοληψία αναλογική του πληθυσμού της χώρας (Proportional to Population Size Sampling).
- **Διεξαγωγή**
Από 17/03/2025 έως 2/04/2025, με τη συμμετοχή 30 ερευνητών και 5 εποπτών.
- **Έλεγχοι**
Το 30% των συνεντεύξεων ελέγχθηκε με επανακλήσεις και το 100% ηλεκτρονικά.
- **Σταθμίσεις**
Τα αποτελέσματα σταθμίσθηκαν με βάση τις πληθυσμιακές κατανομές ηλικίας και εκπαιδευτικού επιπέδου.
- **Επισήμανση**
Μπορεί να προκύπτουν μικρές αποκλίσεις στις αθροίσεις εξαιτίας στρογγυλοποιήσεων.

Δημογραφικά στοιχεία δείγματος

Φύλο		Οικισμός	
	ΣΥΝΟΛΟ		ΣΥΝΟΛΟ
ΑΝΔΡΑΣ	48,3%	ΑΣΤΙΚΟΣ (ΠΟΛΗ, ΚΩΜΟΠΟΛΗ)	76,1%
ΓΥΝΑΙΚΑ	51,6%	ΑΓΡΟΤΙΚΟΣ (ΧΩΡΙΟ)	23,9%

Ηλικία		Απασχόληση	
	ΣΥΝΟΛΟ		ΣΥΝΟΛΟ
18-24	8,4%	ΕΡΓΑΖΟΜΕΝΟΙ ΤΩΡΑ	59,3%
25-34	12,6%	ΕΡΓΑΖΟΜΕΝΟΙ (ΕΙΤΕ ΤΩΡΑ ΕΙΤΕ ΠΑΛΑΙΟΤΕΡΑ)	88,3%
35-44	16,9%		
45-54	18,4%		
55-64	16,4%		
65+	27,3%		

Μόρφωση		Πολιτική τοποθέτηση: 1=Αριστερά, 10=Δεξιά	
	ΣΥΝΟΛΟ		ΣΥΝΟΛΟ
ΚΑΤΩΤΕΡΗ	33,3%	1-4	27,8%
ΜΕΣΗ	42,6%	5-6	35,8%
ΑΝΩΤΕΡΗ	24,1%	7-10	27,9%
		ΔΑ	8,5%

Περιοχή		ΣΥΝΟΛΟ	
ΑΤΤΙΚΗ	36,4%		
ΘΕΣΣΑΛΟΝΙΚΗ	11,3%		
ΒΟΡΕΙΑ ΕΛΛΑΔΑ	17%		
ΚΕΝΤΡΙΚΗ ΕΛΛΑΔΑ	21,8%		
ΝΗΣΙΑ ΑΙΓΑΙΟΥ/ΚΡΗΤΗ	13,6%		

Περιεχόμενα

A. ΚΟΙΝΩΝΙΚΕΣ ΑΞΙΕΣ, ΣΤΑΣΕΙΣ ΚΑΙ ΣΤΕΡΕΟΤΥΠΑ.....	8
1. Σημαντικότητα σχέσεων στη ζωή	10
2. Σημαντικές αξίες για παιδιά	18
3. Απόσταση από ειδικές ομάδες πληθυσμού	26
4. Αντιλήψεις, αξίες και επιδιώξεις για τη ζωή	30
5. Αντιλήψεις και αξίες για την εργασία και την οικογένεια.....	38
6. Αντιλήψεις και στάσεις απέναντι στην κοινωνική αλλαγή	44
7. Αντιλήψεις και στάσεις για τον σεβασμό προς την εξουσία	46
B. ΕΥΤΥΧΙΑ, ΕΥΗΜΕΡΙΑ ΚΑΙ ΕΡΓΑΣΙΑ	48
8. Αντιλαμβανόμενο επίπεδο ευτυχίας.....	50
9. Αντιλαμβανόμενη κατάσταση υγείας.....	52
10. Αντιλαμβανόμενος έλεγχος πορείας ζωής	54
11. Αντιλαμβανόμενη ικανοποίηση από τομείς της προσωπικής ζωής.....	56
Γ. ΕΜΠΙΣΤΟΣΥΝΗ, ΚΟΙΝΩΝΙΚΟ ΚΕΦΑΛΑΙΟ & ΣΥΜΜΕΤΟΧΗ ΣΕ ΟΡΓΑΝΩΣΕΙΣ	66
12. Εμπιστοσύνη στους άλλους ανθρώπους.....	68
13. Κοινωνική εμπιστοσύνη σε ειδικές πληθυσμιακές ομάδες	70
14. Βαθμός εμπιστοσύνης σε οργανισμούς/θεσμούς	78
15. Ενεργή συμμετοχή σε εθελοντικές οργανώσεις.....	106
16. Εμπιστοσύνη σε παγκόσμιους ηγέτες.....	112
Δ. ΜΕΤΑ-ΥΛΙΣΤΙΚΟΣ ΔΕΙΚΤΗΣ	116
17. Αντιλαμβανόμενοι σημαντικότεροι στόχοι για τη χώρα.....	118
18. Αντιλαμβανόμενα σημαντικότερα θέματα για τη χώρα	122
Ε. ΑΣΦΑΛΕΙΑ	126
19. Αντιλαμβανόμενη αίσθηση ασφάλειας.....	128
20. Ανησυχία για εγκληματικές και παραβατικές συμπεριφορές	130
21. Προθυμία στράτευσης σε περίπτωση πολέμου.....	140
22. Απόψεις για χώρες/ομάδες χωρών.....	142

ΣΤ. ΟΙΚΟΝΟΜΙΚΕΣ ΑΞΙΕΣ, ΔΙΑΦΘΟΡΑ, ΜΕΤΑΝΑΣΤΕΥΣΗ.....	150
23. Αντιλήψεις για τις εισοδηματικές διαφορές.....	152
24. Αντιλήψεις για την κρατική ιδιοκτησία	154
25. Αντιλήψεις για την ευθύνη των κυβερνήσεων και των πολιτών	156
26. Αντιλήψεις για την έννοια του ανταγωνισμού.....	158
27. Αντιλήψεις για τη δουλειά.....	160
28. Αντίληψη για τον βαθμό διαφθοράς στην Ελλάδα	162
29. Αντίληψη για πιθανότητα τιμωρίας για διαφθορά στην Ελλάδα.....	164
30. Αντίληψη για τους μετανάστες και τη μετανάστευση (I).....	166
31. Αντίληψη για τους μετανάστες και τη μετανάστευση (II)	168
32. Επιθυμητές ροές μεταναστών	170
33. Η πολιτιστική ζωή της χώρας υπονομεύεται ή εμπλουτίζεται από μετανάστες;.....	172
Z. ΕΠΙΣΤΗΜΗ, ΤΕΧΝΟΛΟΓΙΑ, ΠΕΡΙΒΑΛΛΟΝ ΚΑΙ ΚΛΙΜΑΤΙΚΗ ΑΛΛΑΓΗ.....	174
34. Άποψη για την επιστήμη και την τεχνολογία	176
35. Άποψη για την τεχνητή νοημοσύνη.....	178
36. Απόψεις για την κλιματική αλλαγή (I).....	180
37. Απόψεις για την κλιματική αλλαγή (II)	182
38. Απόψεις για το περιβάλλον και την οικονομική ανάπτυξη	184
H. ΘΡΗΣΚΕΥΤΙΚΕΣ ΑΞΙΕΣ	186
39. Σημασία του Θεού στην προσωπική ζωή.....	188
40. Απόψεις για τη θρησκεία.....	190
41. Συχνότητα εκκλησιασμού.....	194
42. Συχνότητα προσευχής.....	196
43. Αντιλαμβανόμενη θρησκευτικότητα	198
44. Συχνότητα αναλογισμού για το νόημα και τον σκοπό της ζωής	200
Θ. ΗΘΙΚΕΣ ΑΞΙΕΣ ΚΑΙ ΝΟΡΜΕΣ (ΚΑΝΟΝΕΣ).....	202
45. Στάση απέναντι στη δικαιολόγηση ενεργειών	204

I. ΣΤΑΣΕΙΣ ΣΧΕΤΙΚΑ ΜΕ ΤΟΝ ΟΙΚΟΓΕΝΕΙΑΚΟ ΠΡΟΓΡΑΜΜΑΤΙΣΜΟ	238
46. Αντίληψη για τον οικογενειακό προγραμματισμό	240
47. Αντίληψη για τις σχέσεις των φύλων.....	242
K. ΠΟΛΙΤΙΚΟ ΕΝΔΙΑΦΕΡΟΝ ΚΑΙ ΠΟΛΙΤΙΚΗ ΣΥΜΜΕΤΟΧΗ.....	252
48. Ενδιαφέρον για την πολιτική.....	254
49. Συχνότητα χρήσης πηγών ενημέρωσης	256
50. Εμπιστοσύνη σε θεσμούς «να κάνουν το σωστό».....	266
51. Συμμετοχή σε πολιτικές δράσεις/δράσεις κοινωνικού ακτιβισμού.....	272
52. Συχνότητα ψήφου.....	282
53. Αιτιολογία ψήφου	286
54. Αντίληψη για θέματα που αφορούν τις εκλογές.....	288
Λ. ΠΟΛΙΤΙΚΗ ΚΟΥΛΤΟΥΡΑ ΚΑΙ ΠΟΛΙΤΙΚΑ ΚΑΘΕΣΤΩΤΑ.....	298
55. Δυνατότητα συμμετοχής σε πολιτικό σύστημα/πολιτική.....	300
56. Σιγουριά για ικανότητα συμμετοχής στην πολιτική	302
57. Πολιτική αυτοτοποθέτηση.....	304
58. Ικανοποίηση από τη λειτουργία του πολιτικού συστήματος στην Ελλάδα.....	306
59. Αντίληψη για θέματα που αφορούν τη διακυβέρνηση της χώρας	308
60. Στάση απέναντι σε διάφορα πολιτικά συστήματα	314
61. Αντιλήψεις για την πολιτική (I)	320
62. Αντιλήψεις για την πολιτική (II).....	324
63. Αντιλήψεις για την πολιτική (III)	326
64. Αντιλαμβανόμενα ουσιαστικά χαρακτηριστικά της δημοκρατίας.....	334
65. Σημαντικότητα του να ζει κανείς σε χώρα που διοικείται δημοκρατικά	346
66. Αντίληψη για τη δημοκρατικότητα της διακυβέρνησης στην Ελλάδα	348
67. Αντιλαμβανόμενος σεβασμός για ανθρώπινα δικαιώματα	350
68. Υπερηφάνεια για την ελληνική καταγωγή.....	352
69. Συσχέτιση με τον κόσμο	354

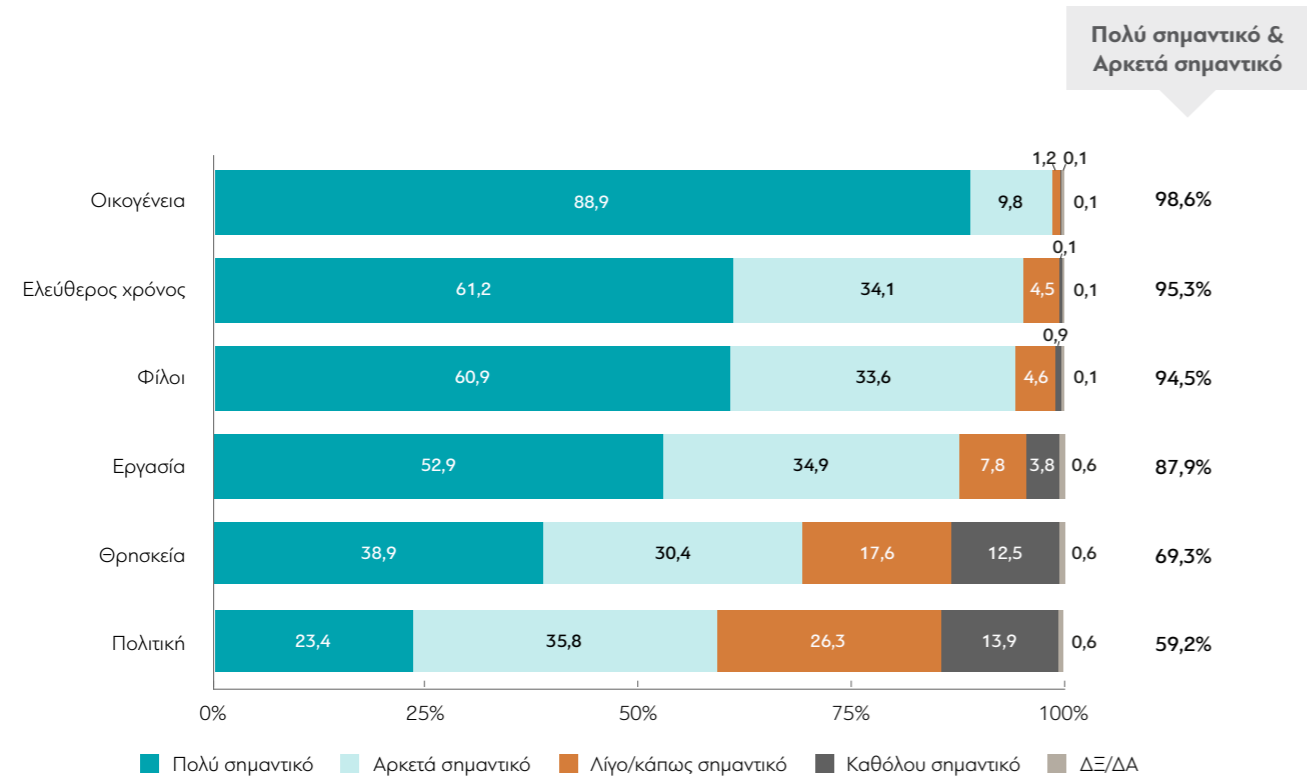
WORLD VALUES SURVEY

ΙΟΥΛΙΟΣ 2025

Κοινωνικές αξίες, στάσεις
και στερεότυπα

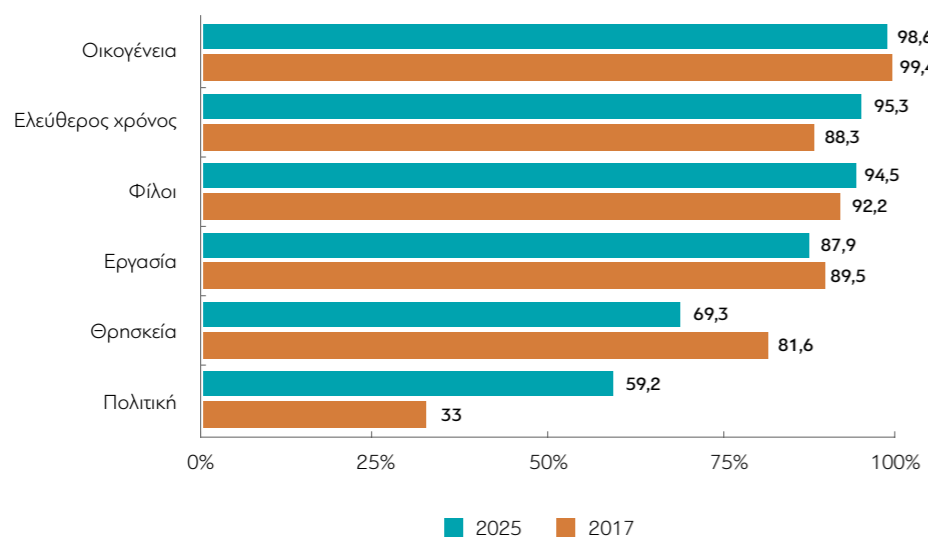


1. Πόσο σημαντικό είναι για τη ζωή σας το καθένα από τα επόμενα;



Πολύ σημαντικό & Αρκετά σημαντικό

ΜΕΤΑΒΟΛΕΣ ΑΠΟ ΤΙΣ ΠΡΟΗΓΟΥΜΕΝΕΣ ΜΕΤΡΗΣΕΙΣ: «Πολύ σημαντικό & Αρκετά σημαντικό»



1.1. Οικογένεια

	Σύνολο	ΦΥΛΟ		ΗΛΙΚΙΑ					
		Γυναίκα	Άνδρας	18-24	25-34	35-44	45-54	55-64	65+
Πολύ σημαντικό	88,9	87,2	90,8	74,4	81,5	89	89,5	91,5	94,6
Αρκετά σημαντικό	9,8	11	8,4	23	16,8	9,9	8,5	8,1	4,3
Λίγο/κάπως σημαντικό	1,2	1,5	0,8	2,6	1,6	0,7	2	0,4	0,7
Καθόλου σημαντικό	0,1	0,1	0	0	0	0,4	0	0	0
Δεν γνωρίζω	0,1	0,2	0	0	0	0	0	0	0,4
Πολύ/Αρκετά σημαντικό	98,6	98,1	99,2	97,4	98,4	98,8	98	99,6	98,9
Λίγο/Καθόλου σημαντικό	1,3	1,7	0,8	2,6	1,6	1,2	2	0,4	0,7
ΔΞ/ΔΑ	0,1	0,2	0	0	0	0	0	0	0,4

	ΠΕΡΙΟΧΗ					ΟΙΚΙΣΜΟΣ	
	Αττική	Θεσσαλονίκη	Βόρεια Ελλάδα	Κεντρική Ελλάδα	Νησιά Αιγαίου/Κρήτη	Αστικός (πόλη, κωμόπολη)	Αγροτικός (κωριά)
Πολύ σημαντικό	92,5	92,5	91,2	78,8	89,5	90,3	84,3
Αρκετά σημαντικό	7,3	6,6	7	18,2	8,8	8,7	13,1
Λίγο/κάπως σημαντικό	0	0,9	1,2	3	1,7	0,7	2,6
Καθόλου σημαντικό	0,2	0	0	0	0	0,1	0
Δεν γνωρίζω	0	0	0,6	0	0	0,1	0
Πολύ/Αρκετά σημαντικό	99,8	99,1	98,2	97	98,3	99	97,4
Λίγο/Καθόλου σημαντικό	0,2	0,9	1,2	3	1,7	0,8	2,6
ΔΞ/ΔΑ	0	0	0,6	0	0	0,1	0

	ΜΟΡΦΩΣΗ			ΠΟΛΙΤΙΚΗ ΤΟΠΟΘΕΤΗΣΗ: 1= ΑΡΙΣΤΕΡΑ, 10 = ΔΕΞΙΑ				ΑΠΑΣΧΟΛΗΣΗ	
	Κατώτερη	Μέση	Ανώτερη	1-4	5-6	7-10	ΔΑ	Εργαζόμενοι τώρα	Εργαζόμενοι (είτε τώρα είτε παλαιότερα)
Πολύ σημαντικό	88,5	89,3	88,6	90,6	86	92	85,3	88	90,2
Αρκετά σημαντικό	9,9	9,8	9,6	8,5	12,6	6,8	11,5	11,4	8,8
Λίγο/κάπως σημαντικό	1,3	0,9	1,5	0,7	1,4	1,2	1,9	0,4	0,8
Καθόλου σημαντικό	0	0	0,3	0,3	0	0	0	0,1	0,1
Δεν γνωρίζω	0,3	0	0	0	0	0	1,3	0	0,1
Πολύ/Αρκετά σημαντικό	98,4	99,1	98,2	99,1	98,6	98,8	96,8	99,4	99
Λίγο/Καθόλου σημαντικό	1,3	0,9	1,8	0,9	1,4	1,2	1,9	0,6	0,9
ΔΞ/ΔΑ	0,3	0	0	0	0	0	1,3	0	0,1

1.2. Φίλοι

	Σύνολο	ΦΥΛΟ		ΗΛΙΚΙΑ					
		Γυναίκα	Άνδρας	18-24	25-34	35-44	45-54	55-64	65+
Πολύ σημαντικό	60,9	65,1	56,5	68,6	64,5	62,8	61,3	58,8	56,7
Αρκετά σημαντικό	33,6	29,2	38,1	28,4	30,8	34,5	32,2	33,4	36,8
Λίγο/κάπως σημαντικό	4,6	5,1	4	2,2	4,7	2,5	5,9	5,7	4,9
Καθόλου σημαντικό	0,9	0,7	1,1	0,8	0	0,3	0	2,1	1,6
Μη απάντηση/Άρνηση	0,1	0	0,2	0	0	0	0,6	0	0
Πολύ/Αρκετά σημαντικό	94,4	94,2	94,7	97	95,3	97,3	93,5	92,2	93,5
Λίγο/Καθόλου σημαντικό	5,4	5,8	5,1	3	4,7	2,7	5,9	7,8	6,5
ΔΞ/ΔΑ	0,1	0	0,2	0	0	0	0,6	0	0

	Αττική	ΠΕΡΙΟΧΗ				ΟΙΚΙΣΜΟΣ	
		Θεσσαλονίκη	Βόρεια Ελλάδα	Κεντρική Ελλάδα	Νησιά Αιγαίου/Κρήτη	Αστικός (πόλη, κωμόπολη)	Αγροτικός (κωριό)
Πολύ σημαντικό	57,9	63,8	68,9	56,2	64,1	59,7	64,8
Αρκετά σημαντικό	32,5	34,2	29,7	39,3	31,6	33,8	32,6
Λίγο/κάπως σημαντικό	8,7	2	1,4	2,5	2,9	5,6	1,1
Καθόλου σημαντικό	1	0	0	2,1	0,5	0,7	1,4
Μη απάντηση/Άρνηση	0	0	0	0	0,8	0,1	0
Πολύ/Αρκετά σημαντικό	90,3	98	98,6	95,5	95,7	93,5	97,4
Λίγο/Καθόλου σημαντικό	9,7	2	1,4	4,5	3,4	6,3	2,6
ΔΞ/ΔΑ	0	0	0	0	0,8	0,1	0

	ΜΟΡΦΩΣΗ			ΠΟΛΙΤΙΚΗ ΤΟΠΟΘΕΤΗΣΗ: 1= ΑΡΙΣΤΕΡΑ, 10 = ΔΕΞΙΑ				ΑΠΑΣΧΟΛΗΣΗ	
	Κατώτερη	Μέση	Ανώτερη	1-4	5-6	7-10	ΔΑ	Εργαζόμενοι τώρα	Εργαζόμενοι (είτε τώρα είτε παλαιότερα)
Πολύ σημαντικό	56,4	63,9	61,9	63,4	60,3	58,3	63,7	63,1	61,3
Αρκετά σημαντικό	37,1	31,6	32,1	30,5	35	34,9	32,7	31,6	33,3
Λίγο/κάπως σημαντικό	4,2	4,3	5,6	6,1	3,6	4,6	3,6	4,5	4,5
Καθόλου σημαντικό	1,9	0,3	0,5	0	1,1	1,7	0	0,6	0,8
Μη απάντηση/Άρνηση	0,3	0	0	0	0	0,4	0	0,2	0,1
Πολύ/Αρκετά σημαντικό	93,6	95,4	94	93,9	95,3	93,3	96,4	94,7	94,6
Λίγο/Καθόλου σημαντικό	6,1	4,6	6	6,1	4,7	6,3	3,6	5,1	5,3
ΔΞ/ΔΑ	0,3	0	0	0	0	0,4	0	0,2	0,1

1.3. Ελεύθερος χρόνος

	Σύνολο	ΦΥΛΟ		ΗΛΙΚΙΑ					
		Γυναίκα	Άνδρας	18-24	25-34	35-44	45-54	55-64	65+
Πολύ σημαντικό	61,2	66	56,1	69,2	63,9	66,8	65,2	66,4	48,2
Αρκετά σημαντικό	34,1	29	39,5	29,1	34,1	30,9	29,2	30,1	43,3
Λίγο/κάπως σημαντικό	4,5	5	4	1,7	1,9	2,3	4,5	3,5	8,6
Καθόλου σημαντικό	0,1	0	0,2	0	0	0	0,5	0	0
Μη απάντηση/Άρνηση	0,1	0	0,2	0	0	0	0,6	0	0
Πολύ/Αρκετά σημαντικό	95,3	95	95,6	98,3	98,1	97,7	94,4	96,5	91,4
Λίγο/Καθόλου σημαντικό	4,6	5	4,1	1,7	1,9	2,3	4,9	3,5	8,6
ΔΞ/ΔΑ	0,1	0	0,2	0	0	0	0,6	0	0

	Αττική	ΠΕΡΙΟΧΗ				ΟΙΚΙΣΜΟΣ	
		Θεσσαλονίκη	Βόρεια Ελλάδα	Κεντρική Ελλάδα	Νησιά Αιγαίου/Κρήτη	Αστικός (πόλη, κωμόπολη)	Αγροτικός (κωριό)
Πολύ σημαντικό	62,2	65,6	67,8	51	62,9	60	64,9
Αρκετά σημαντικό	30,9	30,9	29,2	46	32,2	34,6	32,4
Λίγο/κάπως σημαντικό	6,6	3,4	3	3	4	5,1	2,6
Καθόλου σημαντικό	0,2	0	0	0	0	0,1	0
Μη απάντηση/Άρνηση	0	0	0	0	0,8	0,1	0
Πολύ/Αρκετά σημαντικό	93,2	96,6	97	97	95,1	94,6	97,4
Λίγο/Καθόλου σημαντικό	6,8	3,4	3	3	4	5,2	2,6
ΔΞ/ΔΑ	0	0	0	0	0,8	0,1	0

	ΜΟΡΦΩΣΗ			ΠΟΛΙΤΙΚΗ ΤΟΠΟΘΕΤΗΣΗ: 1= ΑΡΙΣΤΕΡΑ, 10 = ΔΕΞΙΑ				ΑΠΑΣΧΟΛΗΣΗ	
	Κατώτερη	Μέση	Ανώτερη	1-4	5-6	7-10	ΔΑ	Εργαζόμενοι τώρα	Εργαζόμενοι (είτε τώρα είτε παλαιότερα)
Πολύ σημαντικό	58,4	62,9	62	67	61,9	55,1	59,3	65,4	61,5
Αρκετά σημαντικό	36,1	33,6	32,2	26,7	34	40	39,2	31,1	33,9
Λίγο/κάπως σημαντικό	5,1	3,3	5,8	6,3	3,8	4,5	1,6	3,2	4,4
Καθόλου σημαντικό	0	0,2	0	0	0,2	0	0	0,1	0,1
Μη απάντηση/Άρνηση	0,3	0	0	0	0	0,4	0	0,2	0,1
Πολύ/Αρκετά σημαντικό	94,5	96,5	94,2	93,7	95,9	95,1	98,4	96,5	95,3
Λίγο/Καθόλου σημαντικό	5,1	3,5	5,8	6,3	4,1	4,5	1,6	3,3	4,5
ΔΞ/ΔΑ	0,3	0	0	0	0	0,4	0	0,2	0,1

1.4. Πολιτική

	Σύνολο	ΦΥΛΟ		ΗΛΙΚΙΑ					
		Γυναίκα	Άνδρας	18-24	25-34	35-44	45-54	55-64	65+
Πολύ σημαντικό	23,4	22,8	24,1	11	30,6	21,2	23,3	26,1	23,7
Αρκετά σημαντικό	35,8	32,1	39,7	29,3	30,6	40,3	30	38,3	39,7
Λίγο/κάπως σημαντικό	26,3	28,2	24,4	38,2	25,7	22,5	28,3	23,9	25,5
Καθόλου σημαντικό	13,9	16,3	11,3	21,5	12,6	15,4	17,8	10,9	10,3
Δεν γνωρίζω	0,5	0,7	0,3	0	0,5	0,6	0	0,7	0,8
Μη απάντηση/Άρνηση	0,1	0	0,2	0	0	0	0,6	0	0
Πολύ/Αρκετά σημαντικό	59,2	54,8	63,7	40,2	61,2	61,5	53,3	64,4	63,4
Λίγο/Καθόλου σημαντικό	40,2	44,5	35,7	59,8	38,3	37,9	46,1	34,9	35,8
ΔΞ/ΔΑ	0,6	0,7	0,5	0	0,5	0,6	0,6	0,7	0,8

	ΠΕΡΙΟΧΗ					ΟΙΚΙΣΜΟΣ	
	Αττική	Θεσσαλονίκη	Βόρεια Ελλάδα	Κεντρική Ελλάδα	Νησιά Αιγαίου/Κρήτη	Αστικός (πόλη, κομόπολη)	Αγροτικός (κωριά)
Πολύ σημαντικό	28,8	19,8	13,6	18,1	32,9	24,9	18,6
Αρκετά σημαντικό	36,4	43,8	28,9	38,5	31,5	38,1	28,4
Λίγο/κάπως σημαντικό	22,7	27	37,8	25,4	22,7	24,2	33
Καθόλου σημαντικό	11,9	9,3	19	17,1	11,5	12,3	19
Δεν γνωρίζω	0,2	0	0,7	1	0,6	0,4	1
Μη απάντηση/Άρνηση	0	0	0	0	0,8	0,1	0
Πολύ/Αρκετά σημαντικό	65,2	63,7	42,5	56,5	64,4	63	46,9
Λίγο/Καθόλου σημαντικό	34,6	36,3	56,8	42,4	34,2	36,5	52,1
ΔΞ/ΔΑ	0,2	0	0,7	1	1,4	0,5	1

	ΜΟΡΦΩΣΗ			ΠΟΛΙΤΙΚΗ ΤΟΠΟΘΕΤΗΣΗ: 1= ΑΡΙΣΤΕΡΑ, 10 = ΔΕΞΙΑ				ΑΠΑΣΧΟΛΗΣΗ	
	Κατώτερη	Μέση	Ανώτερη	1-4	5-6	7-10	ΔΑ	Εργαζόμενοι τώρα	Εργαζόμενοι (είτε τώρα είτε παλαιότερα)
Πολύ σημαντικό	21,3	23,3	26,5	27,4	21	26,8	9,7	23,7	24,7
Αρκετά σημαντικό	34,1	35,5	38,5	39,5	33,4	37,1	29	34,9	35,7
Λίγο/κάπως σημαντικό	27,9	26,9	23,3	24,5	26,5	27,5	28,2	26,5	26
Καθόλου σημαντικό	15,9	13,7	11,4	8,7	18,6	7,9	30,7	14,4	13,2
Δεν γνωρίζω	0,5	0,6	0,3	0	0,5	0,3	2,5	0,3	0,3
Μη απάντηση/Άρνηση	0,3	0	0	0	0	0,4	0	0,2	0,1
Πολύ/Αρκετά σημαντικό	55,4	58,8	65	66,9	54,4	63,9	38,6	58,7	60,4
Λίγο/Καθόλου σημαντικό	43,7	40,6	34,7	33,1	45	35,4	58,9	40,9	39,1
ΔΞ/ΔΑ	0,8	0,6	0,3	0	0,5	0,7	2,5	0,4	0,5

1.5. Εργασία

	Σύνολο	ΦΥΛΟ		ΗΛΙΚΙΑ					
		Γυναίκα	Άνδρας	18-24	25-34	35-44	45-54	55-64	65+
Πολύ σημαντικό	52,9	54,4	51,4	45,4	57,2	59,6	58,8	56,8	42,9
Αρκετά σημαντικό	34,9	33,8	36	42,1	34,2	32,6	35,3	36,3	33,5
Λίγο/κάπως σημαντικό	7,8	8,4	7,2	11,6	8,6	5,7	5,3	2,8	12,2
Καθόλου σημαντικό	3,8	2,8	4,8	0	0	2,1	0	4,1	10,1
Δεν γνωρίζω	0,3	0,4	0,3	0,9	0	0	0	0	1
Μη απάντηση/Άρνηση	0,2	0,2	0,2	0	0	0	0,6	0	0,4
Πολύ/Αρκετά σημαντικό	87,9	88,3	87,4	87,5	91,4	92,2	94	93,1	76,3
Λίγο/Καθόλου σημαντικό	11,6	11,1	12,1	11,6	8,6	7,8	5,3	6,9	22,3
ΔΞ/ΔΑ	0,6	0,6	0,5	0,9	0	0	0,6	0	1,4

	ΠΕΡΙΟΧΗ					ΟΙΚΙΣΜΟΣ	
	Αττική	Θεσσαλονίκη	Βόρεια Ελλάδα	Κεντρική Ελλάδα	Νησιά Αιγαίου/Κρήτη	Αστικός (πόλη, κομόπολη)	Αγροτικός (κωριά)
Πολύ σημαντικό	53	56,4	55,7	47	55,9	53,2	52,1
Αρκετά σημαντικό	33,6	33,5	35,5	39,2	32,2	34,7	35,8
Λίγο/κάπως σημαντικό	7,3	7	7,3	9,2	8,2	7,6	8,4
Καθόλου σημαντικό	5,9	2,2	0,6	4,5	2,3	3,9	3,4
Δεν γνωρίζω	0,2	0	0,8	0,2	0,6	0,4	0,3
Μη απάντηση/Άρνηση	0	1	0	0	0,8	0,3	0
Πολύ/Αρκετά σημαντικό	86,6	89,9	91,2	86,2	88	87,8	87,9
Λίγο/Καθόλου σημαντικό	13,2	9,2	8	13,6	10,5	11,5	11,7
ΔΞ/ΔΑ	0,2	1	0,8	0,2	1,4	0,6	0,3

	ΜΟΡΦΩΣΗ			ΠΟΛΙΤΙΚΗ ΤΟΠΟΘΕΤΗΣΗ: 1= ΑΡΙΣΤΕΡΑ, 10 = ΔΕΞΙΑ				ΑΠΑΣΧΟΛΗΣΗ	
	Κατώτερη	Μέση	Ανώτερη	1-4	5-6	7-10	ΔΑ	Εργαζόμενοι τώρα	Εργαζόμενοι (είτε τώρα είτε παλαιότερα)
Πολύ σημαντικό	51,5	52,8	55,2	51,9	48,3	60,9	49,7	60,4	55
Αρκετά σημαντικό	31,1	37,7	35,3	36	38,5	28,2	38,2	34,3	33,6
Λίγο/κάπως σημαντικό	11,2	6,4	5,7	6,9	9,8	5,8	8,7	4,6	7,3
Καθόλου σημαντικό	5,6	2,6	3,3	4,2	3	4,5	3,4	0,5	3,6
Δεν γνωρίζω	0	0,5	0,5	0,6	0,4	0,2	0	0	0,3
Μη απάντηση/Άρνηση	0,7	0	0	0,4	0	0,4	0	0,2	0,1
Πολύ/Αρκετά σημαντικό	82,6	90,5	90,5	87,9	86,8	89,1	87,9	94,7	88,6
Λίγο/Καθόλου σημαντικό	16,7	9	9	11,1	12,8	10,3	12,1	5,1	10,9
ΔΞ/ΔΑ	0,7	0,5	0,5	0,9	0,4	0,6	0	0,2	0,4

1.6. Θρησκεία

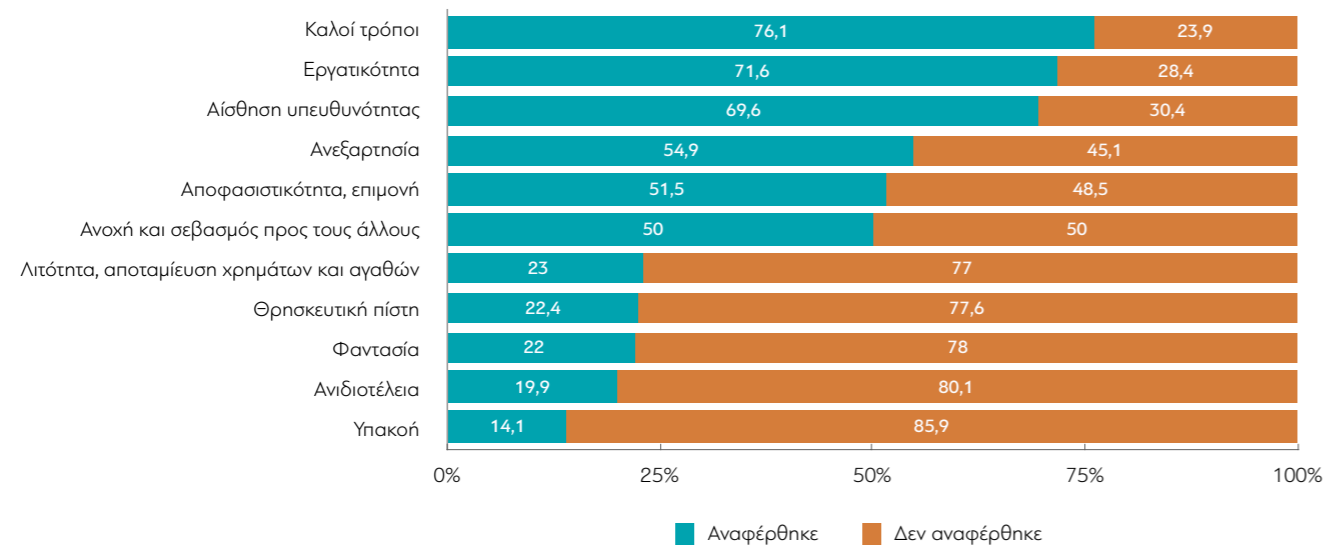
	Σύνολο	ΦΥΛΟ		ΗΛΙΚΙΑ					
		Γυναίκα	Άνδρας	18-24	25-34	35-44	45-54	55-64	65+
Πολύ σημαντικό	38,9	40,4	37,3	25,7	37,3	34,7	33,5	42,1	48
Αρκετά σημαντικό	30,4	31,2	29,5	31,2	29,4	33,4	32,9	34,8	24,4
Λίγο/κάπως σημαντικό	17,6	16,4	19	21,2	20,8	21	19,5	16,1	12,7
Καθόλου σημαντικό	12,5	11,8	13,4	21	12,5	10,9	13,3	7	13,8
Δεν γνωρίζω	0,5	0,2	0,7	0,9	0	0	0,3	0	1,2
Μη απάντηση/Άρνηση	0,1	0	0,2	0	0	0	0,6	0	0
Πολύ/Αρκετά σημαντικό	69,3	71,6	66,8	56,9	66,7	68,1	66,4	76,9	72,4
Λίγο/Καθόλου σημαντικό	30,2	28,2	32,3	42,2	33,3	31,9	32,7	23,1	26,4
ΔΞ/ΔΑ	0,6	0,2	0,9	0,9	0	0	0,9	0	1,2

	Αττική	ΠΕΡΙΟΧΗ				ΟΙΚΙΣΜΟΣ	
		Θεσσαλονίκη	Βόρεια Ελλάδα	Κεντρική Ελλάδα	Νησιά Αιγαίου/Κρήτη	Αστικός (πόλη, κομόπολη)	Αγροτικός (χωριό)
Πολύ σημαντικό	30,3	50,4	42,7	34,8	54,1	36,6	46
Αρκετά σημαντικό	26,6	35,6	29,8	36,1	27,8	29,1	34,7
Λίγο/κάπως σημαντικό	25	9,4	14,4	16,6	10,3	19,1	12,9
Καθόλου σημαντικό	17,1	4,6	12,6	12,5	6,6	14,5	6,2
Δεν γνωρίζω	0,9	0	0,5	0	0,4	0,5	0,2
Μη απάντηση/Άρνηση	0	0	0	0	0,8	0,1	0
Πολύ/Αρκετά σημαντικό	56,9	86	72,4	70,9	82	65,7	80,6
Λίγο/Καθόλου σημαντικό	42,2	14	27,1	29,1	16,8	33,6	19,2
ΔΞ/ΔΑ	0,9	0	0,5	0	1,2	0,7	0,2

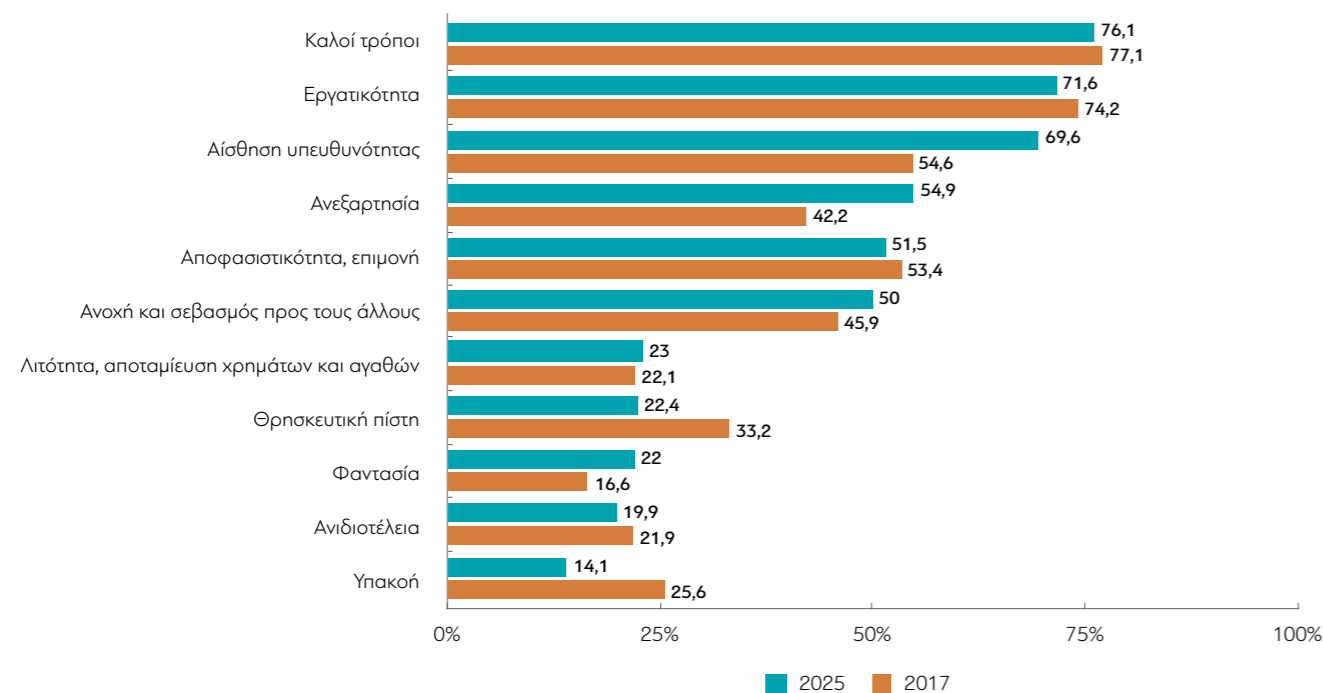
	ΜΟΡΦΩΣΗ			ΠΟΛΙΤΙΚΗ ΤΟΠΟΘΕΤΗΣΗ: 1= ΑΡΙΣΤΕΡΑ, 10 = ΔΕΞΙΑ				ΑΠΑΣΧΟΛΗΣΗ	
	Κατώτερη	Μέση	Ανώτερη	1-4	5-6	7-10	ΔΑ	Εργαζόμενοι τώρα	Εργαζόμενοι (είτε τώρα είτε παλαιότερα)
Πολύ σημαντικό	49,5	37,2	27,3	29,5	32,2	55,8	42,3	33,7	39,5
Αρκετά σημαντικό	28,4	33,1	28,4	27,2	34,7	30,7	21,4	33,7	30,4
Λίγο/κάπως σημαντικό	11,3	19,8	22,5	19,6	19,5	12,1	21,5	19,3	16,9
Καθόλου σημαντικό	10	9,7	21	23,2	12,7	1	14,8	12,7	12,6
Δεν γνωρίζω	0,5	0,2	0,8	0,5	0,9	0	0	0,4	0,4
Μη απάντηση/Άρνηση	0,3	0	0	0	0	0,4	0	0,2	0,1
Πολύ/Αρκετά σημαντικό	77,8	70,3	55,7	56,7	66,9	86,5	63,7	67,4	70
Λίγο/Καθόλου σημαντικό	21,3	29,6	43,5	42,8	32,2	13,1	36,3	32	29,5
ΔΞ/ΔΑ	0,9	0,2	0,8	0,5	0,9	0,4	0	0,6	0,6

2. Εδώ έχουμε έναν κατάλογο με αξίες τις οποίες τα παιδιά μπορεί να ενθαρρυνθούν να μάθουν στο σπίτι. Ποιες από αυτές θεωρείτε ιδιαίτερα σημαντικές;

(Εως 5 απαντήσεις)



ΜΕΤΑΒΟΛΕΣ ΑΠΟ ΤΙΣ ΠΡΟΗΓΟΥΜΕΝΕΣ ΜΕΤΡΗΣΕΙΣ: Αξίες που αναφέρθηκαν



2.1. Καλοί τρόποι

	Σύνολο	ΦΥΛΟ		ΗΛΙΚΙΑ					
		Γυναίκα	Άνδρας	18-24	25-34	35-44	45-54	55-64	65+
Δεν αναφέρθηκε	23,9	22,8	24,9	28,3	33,2	22	23,1	22,3	20,8
Αναφέρθηκε	76,1	77,2	75,1	71,7	66,8	78	76,9	77,7	79,2

	Αττική	ΠΕΡΙΟΧΗ				ΟΙΚΙΣΜΟΣ	
		Θεσσαλονίκη	Βόρεια Ελλάδα	Κεντρική Ελλάδα	Νησιά Αιγαίου/Κρήτη	Αστικός (πόλη, κομμόπολη)	Αγροτικός (κωριά)
Δεν αναφέρθηκε	24,9	22	11,1	36,9	17,8	25,5	18,8
Αναφέρθηκε	75,1	78	88,9	63,1	82,2	74,5	81,2

	ΜΟΡΦΩΣΗ			ΠΟΛΙΤΙΚΗ ΤΟΠΟΘΕΤΗΣΗ: 1= ΑΡΙΣΤΕΡΑ, 10 = ΔΕΞΙΑ				ΑΠΑΣΧΟΛΗΣΗ	
	Κατώτερη	Μέση	Ανώτερη	1-4	5-6	7-10	ΔΑ	Εργαζόμενοι τώρα	Εργαζόμενοι (είτε τώρα είτε παλαιότερα)
Δεν αναφέρθηκε	22,6	23,9	25,7	25,9	23,7	23,3	19,6	26,1	24,1
Αναφέρθηκε	77,4	76,1	74,3	74,1	76,3	76,7	80,4	73,9	75,9

2.2. Ανεξαρτησία

	Σύνολο	ΦΥΛΟ		ΗΛΙΚΙΑ					
		Γυναίκα	Άνδρας	18-24	25-34	35-44	45-54	55-64	65+
Δεν αναφέρθηκε	45,1	43,3	46,9	36,7	36,1	38,1	39,4	45,8	59,5
Αναφέρθηκε	54,9	56,7	53,1	63,3	63,9	61,9	60,6	54,2	40,5

	Αττική	ΠΕΡΙΟΧΗ				ΟΙΚΙΣΜΟΣ	
		Θεσσαλονίκη	Βόρεια Ελλάδα	Κεντρική Ελλάδα	Νησιά Αιγαίου/Κρήτη	Αστικός (πόλη, κομμόπολη)	Αγροτικός (κωριά)
Δεν αναφέρθηκε	42,7	41,9	59	44,7	37,3	42,3	53,9
Αναφέρθηκε	57,3	58,1	41	55,3	62,7	57,7	46,1

	ΜΟΡΦΩΣΗ			ΠΟΛΙΤΙΚΗ ΤΟΠΟΘΕΤΗΣΗ: 1= ΑΡΙΣΤΕΡΑ, 10 = ΔΕΞΙΑ				ΑΠΑΣΧΟΛΗΣΗ	
	Κατώτερη	Μέση	Ανώτερη	1-4	5-6	7-10	ΔΑ	Εργαζόμενοι τώρα	Εργαζόμενοι (είτε τώρα είτε παλαιότερα)
Δεν αναφέρθηκε	48,2	45,3	40,3	35,5	46,7	53,3	42,5	38,3	44,3
Αναφέρθηκε	51,8	54,7	59,7	64,5	53,3	46,7	57,5	61,7	55,7

2.3. Εργατικότητα

	Σύνολο	ΦΥΛΟ		ΗΛΙΚΙΑ					
		Γυναίκα	Άνδρας	18-24	25-34	35-44	45-54	55-64	65+
Δεν αναφέρθηκε	28,4	29,6	27	35	33,2	28,8	30,8	24,5	24,5
Αναφέρθηκε	71,6	70,4	73	65	66,8	71,2	69,2	75,5	75,5

	Αττική	Θεσσαλονίκη	ΠΕΡΙΟΧΗ			ΟΙΚΙΣΜΟΣ	
			Βόρεια Ελλάδα	Κεντρική Ελλάδα	Νησιά Αιγαίου/Κρήτη	Αστικός (πόλη, κωμόπολη)	Αγροτικός (κωριό)
Δεν αναφέρθηκε	28,9	27,4	36,3	23,9	24,9	28,5	28
Αναφέρθηκε	71,1	72,6	63,7	76,1	75,1	71,5	72

	ΜΟΡΦΩΣΗ			ΠΟΛΙΤΙΚΗ ΤΟΠΟΘΕΤΗΣΗ: 1= ΑΡΙΣΤΕΡΑ, 10 = ΔΕΞΙΑ				ΑΠΑΣΧΟΛΗΣΗ	
	Κατώτερη	Μέση	Ανώτερη	1-4	5-6	7-10	ΔΑ	Εργαζόμενοι τώρα	Εργαζόμενοι (είτε τώρα είτε παλαιότερα)
Δεν αναφέρθηκε	24,7	28,7	32,8	28,7	31,6	23,2	30,8	26,4	27,1
Αναφέρθηκε	75,3	71,3	67,2	71,3	68,4	76,8	69,2	73,6	72,9

2.4. Αίσθηση υπευθυνότητας

	Σύνολο	ΦΥΛΟ		ΗΛΙΚΙΑ					
		Γυναίκα	Άνδρας	18-24	25-34	35-44	45-54	55-64	65+
Δεν αναφέρθηκε	30,4	31,8	28,9	41,3	33	28,9	30,3	26,7	29,2
Αναφέρθηκε	69,6	68,2	71,1	58,7	67	71,1	69,7	73,3	70,8

	Αττική	Θεσσαλονίκη	ΠΕΡΙΟΧΗ			ΟΙΚΙΣΜΟΣ	
			Βόρεια Ελλάδα	Κεντρική Ελλάδα	Νησιά Αιγαίου/Κρήτη	Αστικός (πόλη, κωμόπολη)	Αγροτικός (κωριό)
Δεν αναφέρθηκε	27,2	27,1	40,3	27,9	33,6	28,9	35,4
Αναφέρθηκε	72,8	72,9	59,7	72,1	66,4	71,1	64,6

	ΜΟΡΦΩΣΗ			ΠΟΛΙΤΙΚΗ ΤΟΠΟΘΕΤΗΣΗ: 1= ΑΡΙΣΤΕΡΑ, 10 = ΔΕΞΙΑ				ΑΠΑΣΧΟΛΗΣΗ	
	Κατώτερη	Μέση	Ανώτερη	1-4	5-6	7-10	ΔΑ	Εργαζόμενοι τώρα	Εργαζόμενοι (είτε τώρα είτε παλαιότερα)
Δεν αναφέρθηκε	34,1	32,1	22,5	26,9	29,4	34,6	32,6	30,3	30,2
Αναφέρθηκε	65,9	67,9	77,5	73,1	70,6	65,4	67,4	69,7	69,8

2.5. Φαντασία

	Σύνολο	ΦΥΛΟ		ΗΛΙΚΙΑ					
		Γυναίκα	Άνδρας	18-24	25-34	35-44	45-54	55-64	65+
Δεν αναφέρθηκε	78	78,3	77,7	60,5	72,7	74,2	81	80,6	84,5
Αναφέρθηκε	22	21,7	22,3	39,5	27,3	25,8	19	19,4	15,5

	Αττική	Θεσσαλονίκη	ΠΕΡΙΟΧΗ			ΟΙΚΙΣΜΟΣ	
			Βόρεια Ελλάδα	Κεντρική Ελλάδα	Νησιά Αιγαίου/Κρήτη	Αστικός (πόλη, κωμόπολη)	Αγροτικός (κωριό)
Δεν αναφέρθηκε	81,9	85,2	75,2	74,9	69,9	78,8	75,3
Αναφέρθηκε	18,1	14,8	24,8	25,1	30,1	21,2	24,7

	ΜΟΡΦΩΣΗ			ΠΟΛΙΤΙΚΗ ΤΟΠΟΘΕΤΗΣΗ: 1= ΑΡΙΣΤΕΡΑ, 10 = ΔΕΞΙΑ				ΑΠΑΣΧΟΛΗΣΗ	
	Κατώτερη	Μέση	Ανώτερη	1-4	5-6	7-10	ΔΑ	Εργαζόμενοι τώρα	Εργαζόμενοι (είτε τώρα είτε παλαιότερα)
Δεν αναφέρθηκε	81,7	76,1	76,1	76,6	78,7	78,9	76,1	76,8	79,5
Αναφέρθηκε	18,3	23,9	23,9	23,4	21,3	21,1	23,9	23,2	20,5

2.6. Ανοχή και σεβασμός προς τους άλλους

	Σύνολο	ΦΥΛΟ		ΗΛΙΚΙΑ					
		Γυναίκα	Άνδρας	18-24	25-34	35-44	45-54	55-64	65+
Δεν αναφέρθηκε	50	50,4	49,5	50,3	54,1	53,5	50,1	54,2	43,1
Αναφέρθηκε	50	49,6	50,5	49,7	45,9	46,5	49,9	45,8	56,9

	Αττική	Θεσσαλονίκη	ΠΕΡΙΟΧΗ			ΟΙΚΙΣΜΟΣ	
			Βόρεια Ελλάδα	Κεντρική Ελλάδα	Νησιά Αιγαίου/Κρήτη	Αστικός (πόλη, κωμόπολη)	Αγροτικός (κωριό)
Δεν αναφέρθηκε	49	52,6	46,6	48,2	57,4	52,1	43,3
Αναφέρθηκε	51	47,4	53,4	51,8	42,6	47,9	56,7

	ΜΟΡΦΩΣΗ			ΠΟΛΙΤΙΚΗ ΤΟΠΟΘΕΤΗΣΗ: 1= ΑΡΙΣΤΕΡΑ, 10 = ΔΕΞΙΑ				ΑΠΑΣΧΟΛΗΣΗ	
	Κατώτερη	Μέση	Ανώτερη	1-4	5-6	7-10	ΔΑ	Εργαζόμενοι τώρα	Εργαζόμενοι (είτε τώρα είτε παλαιότερα)
Δεν αναφέρθηκε	47,9	53,5	46,5	48,8	49,3	49,2	59,1	53,3	50,6
Αναφέρθηκε	52,1	46,5	53,5	51,2	50,7	50,8	40,9	46,7	49,4

2.7. Λιτότητα, αποταμίευση χρημάτων και αγαθών

	Σύνολο	ΦΥΛΟ		ΗΛΙΚΙΑ					
		Γυναίκα	Άνδρας	18-24	25-34	35-44	45-54	55-64	65+
Δεν αναφέρθηκε	77	76	78	86,2	80,8	77,5	77,7	72,7	74,2
Αναφέρθηκε	23	24	22	13,8	19,2	22,5	22,3	27,3	25,8

	Αττική	Θεσσαλονίκη	ΠΕΡΙΟΧΗ			ΟΙΚΙΣΜΟΣ	
			Βόρεια Ελλάδα	Κεντρική Ελλάδα	Νησιά Αιγαίου/Κρήτη	Αστικός (πόλη, κωμόπολη)	Αγροτικός (κωριό)
Δεν αναφέρθηκε	70,4	84,3	82,1	80,1	77,3	76,1	79,8
Αναφέρθηκε	29,6	15,7	17,9	19,9	22,7	23,9	20,2

	ΜΟΡΦΩΣΗ			ΠΟΛΙΤΙΚΗ ΤΟΠΟΘΕΤΗΣΗ: 1= ΑΡΙΣΤΕΡΑ, 10 = ΔΕΞΙΑ				ΑΠΑΣΧΟΛΗΣΗ	
	Κατώτερη	Μέση	Ανώτερη	1-4	5-6	7-10	ΔΑ	Εργαζόμενοι τώρα	Εργαζόμενοι (είτε τώρα είτε παλαιότερα)
Δεν αναφέρθηκε	75,6	76,7	79,3	78,7	76,8	71,2	91	77,6	77
Αναφέρθηκε	24,4	23,3	20,7	21,3	23,2	28,8	9	22,4	23

2.8. Αποφασιστικότητα, επιμονή

	Σύνολο	ΦΥΛΟ		ΗΛΙΚΙΑ					
		Γυναίκα	Άνδρας	18-24	25-34	35-44	45-54	55-64	65+
Δεν αναφέρθηκε	48,5	48,6	48,3	56,1	42,6	40,5	51,6	47,5	52,2
Αναφέρθηκε	51,5	51,4	51,7	43,9	57,4	59,5	48,4	52,5	47,8

	Αττική	Θεσσαλονίκη	ΠΕΡΙΟΧΗ			ΟΙΚΙΣΜΟΣ	
			Βόρεια Ελλάδα	Κεντρική Ελλάδα	Νησιά Αιγαίου/Κρήτη	Αστικός (πόλη, κωμόπολη)	Αγροτικός (κωριό)
Δεν αναφέρθηκε	44,7	48,1	54	46	56,1	44,9	60
Αναφέρθηκε	55,3	51,9	46	54	43,9	55,1	40

	ΜΟΡΦΩΣΗ			ΠΟΛΙΤΙΚΗ ΤΟΠΟΘΕΤΗΣΗ: 1= ΑΡΙΣΤΕΡΑ, 10 = ΔΕΞΙΑ				ΑΠΑΣΧΟΛΗΣΗ	
	Κατώτερη	Μέση	Ανώτερη	1-4	5-6	7-10	ΔΑ	Εργαζόμενοι τώρα	Εργαζόμενοι (είτε τώρα είτε παλαιότερα)
Δεν αναφέρθηκε	51,7	47,3	46,2	49,4	49,6	46,6	46,8	44,2	46,8
Αναφέρθηκε	48,3	52,7	53,8	50,6	50,4	53,4	53,2	55,8	53,2

2.9. Θρησκευτική πίστη

	Σύνολο	ΦΥΛΟ		ΗΛΙΚΙΑ					
		Γυναίκα	Άνδρας	18-24	25-34	35-44	45-54	55-64	65+
Δεν αναφέρθηκε	77,6	76,8	78,3	80,8	81,4	82,6	78,2	75,2	72,7
Αναφέρθηκε	22,4	23,2	21,7	19,2	18,6	17,4	21,8	24,8	27,3

	Αττική	Θεσσαλονίκη	ΠΕΡΙΟΧΗ			ΟΙΚΙΣΜΟΣ	
			Βόρεια Ελλάδα	Κεντρική Ελλάδα	Νησιά Αιγαίου/Κρήτη	Αστικός (πόλη, κωμόπολη)	Αγροτικός (κωριό)
Δεν αναφέρθηκε	82,6	71,9	71,9	79,8	72,1	78,5	74,7
Αναφέρθηκε	17,4	28,1	28,1	20,2	27,9	21,5	25,3

	ΜΟΡΦΩΣΗ			ΠΟΛΙΤΙΚΗ ΤΟΠΟΘΕΤΗΣΗ: 1= ΑΡΙΣΤΕΡΑ, 10 = ΔΕΞΙΑ				ΑΠΑΣΧΟΛΗΣΗ	
	Κατώτερη	Μέση	Ανώτερη	1-4	5-6	7-10	ΔΑ	Εργαζόμενοι τώρα	Εργαζόμενοι (είτε τώρα είτε παλαιότερα)
Δεν αναφέρθηκε	73,7	76,7	84,3	87,2	82,9	64,7	65,9	81	77,6
Αναφέρθηκε	26,3	23,3	15,7	12,8	17,1	35,3	34,1	19	22,4

2.10. Ανιδιοτέλεια

	Σύνολο	ΦΥΛΟ		ΗΛΙΚΙΑ					
		Γυναίκα	Άνδρας	18-24	25-34	35-44	45-54	55-64	65+
Δεν αναφέρθηκε	80,1	80,6	79,6	80,8	76	84,3	80,2	80,6	78,9
Αναφέρθηκε	19,9	19,4	20,4	19,2	24	15,7	19,8	19,4	21,1

	Αττική	Θεσσαλονίκη	ΠΕΡΙΟΧΗ			ΟΙΚΙΣΜΟΣ	
			Βόρεια Ελλάδα	Κεντρική Ελλάδα	Νησιά Αιγαίου/Κρήτη	Αστικός (πόλη, κωμόπολη)	Αγροτικός (κωριό)
Δεν αναφέρθηκε	80,5	77,6	88	76,3	77,4	79,3	82,7
Αναφέρθηκε	19,5	22,4	12	23,7	22,6	20,7	17,3

	ΜΟΡΦΩΣΗ			ΠΟΛΙΤΙΚΗ ΤΟΠΟΘΕΤΗΣΗ: 1= ΑΡΙΣΤΕΡΑ, 10 = ΔΕΞΙΑ				ΑΠΑΣΧΟΛΗΣΗ	
	Κατώτερη	Μέση	Ανώτερη	1-4	5-6	7-10	ΔΑ	Εργαζόμενοι τώρα	Εργαζόμενοι (είτε τώρα είτε παλαιότερα)
Δεν αναφέρθηκε	84,7	77,8	78	75,6	82,6	83,9	72	81,3	80
Αναφέρθηκε	15,3	22,2	22	24,4	17,4	16,1	28	18,7	20

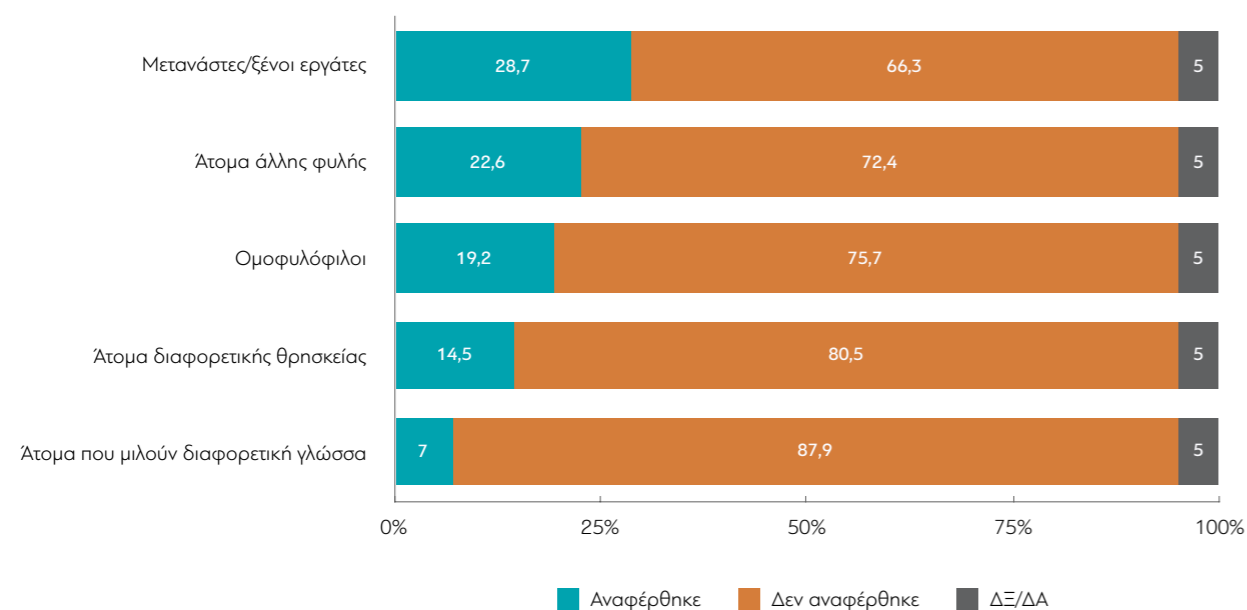
2.11. Υπακοή

	Σύνολο	ΦΥΛΟ		ΗΛΙΚΙΑ					
		Γυναίκα	Άνδρας	18-24	25-34	35-44	45-54	55-64	65+
Δεν αναφέρθηκε	85,9	86,1	85,7	79,8	87,9	89,4	86	87,2	83,9
Αναφέρθηκε	14,1	13,9	14,3	20,2	12,1	10,6	14	12,8	16,1

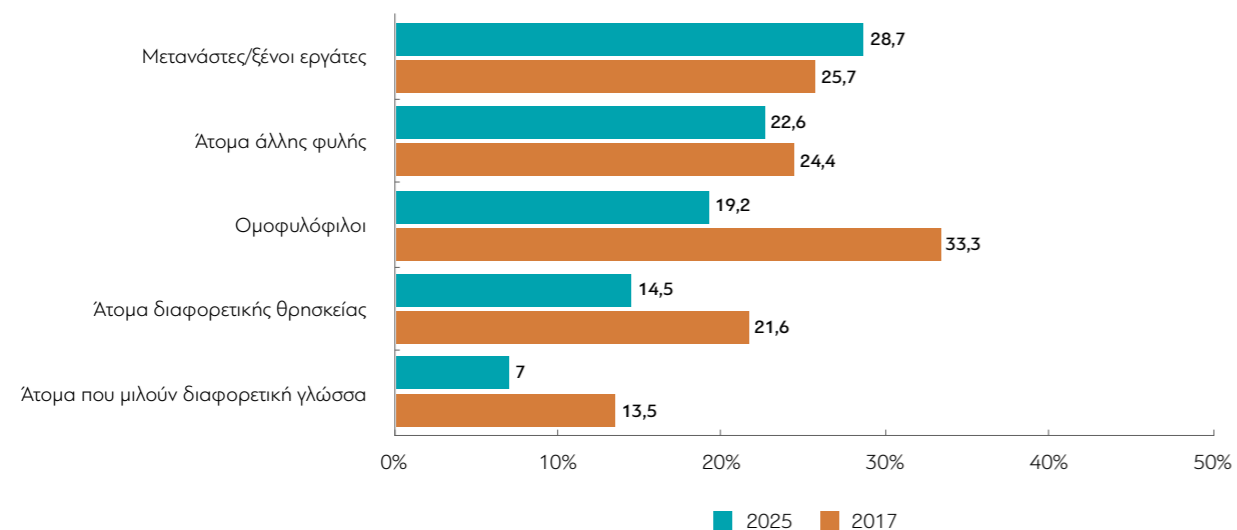
	Αττική	ΠΕΡΙΟΧΗ				ΟΙΚΙΣΜΟΣ	
		Θεσσαλονίκη	Βόρεια Ελλάδα	Κεντρική Ελλάδα	Νησιά Αιγαίου/Κρήτη	Αστικός (πόλη, κομμόπολη)	Αγροτικός (χωριό)
Δεν αναφέρθηκε	87,4	77,4	80,2	89,3	90,7	86,9	82,9
Αναφέρθηκε	12,6	22,6	19,8	10,7	9,3	13,1	17,1

	ΜΟΡΦΩΣΗ			ΠΟΛΙΤΙΚΗ ΤΟΠΟΘΕΤΗΣΗ: 1 = ΑΡΙΣΤΕΡΑ, 10 = ΔΕΞΙΑ				ΑΠΑΣΧΟΛΗΣΗ	
	Κατώτερη	Μέση	Ανώτερη	1-4	5-6	7-10	ΔΑ	Εργαζόμενοι τώρα	Εργαζόμενοι (είτε τώρα είτε παλαιότερα)
Δεν αναφέρθηκε	83,6	86,1	88,9	91,2	80,6	88	84,6	87,8	86,3
Αναφέρθηκε	16,4	13,9	11,1	8,8	19,4	12	15,4	12,2	13,7

3. Σ' αυτό τον κατάλογο υπάρχουν διαφορετικές ομάδες ανθρώπων. Ποιους από αυτούς δεν θα θέλατε για γείτονες;



ΜΕΤΑΒΟΛΕΣ ΑΠΟ ΤΙΣ ΠΡΗΓΟΥΜΕΝΕΣ ΜΕΤΡΗΣΕΙΣ: Ομάδες που αναφέρθηκαν



3.1. Άτομα άλλης φυλής

	Σύνολο	ΦΥΛΟ		ΗΛΙΚΙΑ					
		Γυναίκα	Άνδρας	18-24	25-34	35-44	45-54	55-64	65+
Δεν αναφέρθηκε	72,4	71,8	72,9	81,8	78,6	69,3	76,2	61,1	72,6
Αναφέρθηκε	22,6	23,7	21,4	10,8	16,7	20,9	21,3	34,4	23,6
Δεν γνωρίζω	4,2	4,1	4,4	3,9	4,7	9,1	2,2	2,9	3,3
Μη απάντηση/Άρνηση	0,8	0,4	1,3	3,5	0	0,6	0,3	1,5	0,4

	ΠΕΡΙΟΧΗ					ΟΙΚΙΣΜΟΣ	
	Αττική	Θεσσαλονίκη	Βόρεια Ελλάδα	Κεντρική Ελλάδα	Νησιά Αιγαίου/Κρήτη	Αστικός (πόλη, κομμόπολη)	Αγροτικός (κωριά)
Δεν αναφέρθηκε	76,3	69,3	70,7	76,5	59,8	74,8	64,7
Αναφέρθηκε	20,2	22,1	26,3	17,9	32,2	19,9	31,2
Δεν γνωρίζω	3,5	4	3	5,5	5,7	4,3	4,1
Μη απάντηση/Άρνηση	0	4,6	0	0	2,2	1,1	0

	ΜΟΡΦΩΣΗ			ΠΟΛΙΤΙΚΗ ΤΟΠΟΘΕΤΗΣΗ: 1= ΑΡΙΣΤΕΡΑ, 10 = ΔΕΞΙΑ				ΑΠΑΣΧΟΛΗΣΗ	
	Κατώτερη	Μέση	Ανώτερη	1-4	5-6	7-10	ΔΑ	Εργαζόμενοι τώρα	Εργαζόμενοι (είτε τώρα είτε παλαιότερα)
Δεν αναφέρθηκε	66,4	71,2	82,6	80	67,9	68,3	79,6	70,8	71,3
Αναφέρθηκε	28,4	24,3	11,5	16,6	27,2	26,8	8,8	23,6	23,4
Δεν γνωρίζω	3,5	4	5,7	2,4	4,6	3,4	11,7	4,7	4,4
Μη απάντηση/Άρνηση	1,6	0,5	0,2	1	0,3	1,6	0	1	0,9

3.2. Μετανάστες/ξένοι εργάτες

	Σύνολο	ΦΥΛΟ		ΗΛΙΚΙΑ					
		Γυναίκα	Άνδρας	18-24	25-34	35-44	45-54	55-64	65+
Δεν αναφέρθηκε	66,3	63,6	69,1	71,9	71,4	60,6	68,5	62,1	66,6
Αναφέρθηκε	28,7	31,9	25,3	20,6	23,9	29,7	29	33,4	29,7
Δεν γνωρίζω	4,2	4,1	4,4	3,9	4,7	9,1	2,2	2,9	3,3
Μη απάντηση/Άρνηση	0,8	0,4	1,3	3,5	0	0,6	0,3	1,5	0,4

	ΠΕΡΙΟΧΗ					ΟΙΚΙΣΜΟΣ	
	Αττική	Θεσσαλονίκη	Βόρεια Ελλάδα	Κεντρική Ελλάδα	Νησιά Αιγαίου/Κρήτη	Αστικός (πόλη, κομμόπολη)	Αγροτικός (κωριά)
Δεν αναφέρθηκε	68,4	75,1	56,7	69,3	60,4	69,8	54,9
Αναφέρθηκε	28,1	16,3	40,3	25,1	31,6	24,8	41
Δεν γνωρίζω	3,5	4	3	5,5	5,7	4,3	4,1
Μη απάντηση/Άρνηση	0	4,6	0	0	2,2	1,1	0

	ΜΟΡΦΩΣΗ			ΠΟΛΙΤΙΚΗ ΤΟΠΟΘΕΤΗΣΗ: 1= ΑΡΙΣΤΕΡΑ, 10 = ΔΕΞΙΑ				ΑΠΑΣΧΟΛΗΣΗ	
	Κατώτερη	Μέση	Ανώτερη	1-4	5-6	7-10	ΔΑ	Εργαζόμενοι τώρα	Εργαζόμενοι (είτε τώρα είτε παλαιότερα)
Δεν αναφέρθηκε	62,7	64,7	73,8	74,1	66,9	57,2	67,6	64,3	64,8
Αναφέρθηκε	32,1	30,8	20,3	22,5	28,2	37,9	20,7	30,1	29,9
Δεν γνωρίζω	3,5	4	5,7	2,4	4,6	3,4	11,7	4,7	4,4
Μη απάντηση/Άρνηση	1,6	0,5	0,2	1	0,3	1,6	0	1	0,9

3.3. Ομοφυλόφιλοι

	Σύνολο	ΦΥΛΟ		ΗΛΙΚΙΑ					
		Γυναίκα	Άνδρας	18-24	25-34	35-44	45-54	55-64	65+
Δεν αναφέρθηκε	75,7	77,5	73,7	78	78,8	73,9	87,4	71,3	69,4
Αναφέρθηκε	19,2	18	20,6	14,6	16,5	16,3	10,2	24,3	26,8
Δεν γνωρίζω	4,2	4,1	4,4	3,9	4,7	9,1	2,2	2,9	3,3
Μη απάντηση/Άρνηση	0,8	0,4	1,3	3,5	0	0,6	0,3	1,5	0,4

	ΠΕΡΙΟΧΗ					ΟΙΚΙΣΜΟΣ	
	Αττική	Θεσσαλονίκη	Βόρεια Ελλάδα	Κεντρική Ελλάδα	Νησιά Αιγαίου/Κρήτη	Αστικός (πόλη, κωμόπολη)	Αγροτικός (κωριά)
Δεν αναφέρθηκε	83,1	71,1	76	74,8	60,7	77,2	70,9
Αναφέρθηκε	13,4	20,3	21	19,6	31,3	17,4	25
Δεν γνωρίζω	3,5	4	3	5,5	5,7	4,3	4,1
Μη απάντηση/Άρνηση	0	4,6	0	0	2,2	1,1	0

	ΜΟΡΦΩΣΗ			ΠΟΛΙΤΙΚΗ ΤΟΠΟΘΕΤΗΣΗ: 1= ΑΡΙΣΤΕΡΑ, 10 = ΔΕΞΙΑ				ΑΠΑΣΧΟΛΗΣΗ	
	Κατώτερη	Μέση	Ανώτερη	1-4	5-6	7-10	ΔΑ	Εργαζόμενοι τώρα	Εργαζόμενοι (είτε τώρα είτε παλαιότερα)
Δεν αναφέρθηκε	65,6	79,9	82,1	75,8	83,4	68,1	67,6	78,5	75,4
Αναφέρθηκε	29,2	15,6	12	20,8	11,7	26,9	20,7	15,8	19,3
Δεν γνωρίζω	3,5	4	5,7	2,4	4,6	3,4	11,7	4,7	4,4
Μη απάντηση/Άρνηση	1,6	0,5	0,2	1	0,3	1,6	0	1	0,9

3.4. Άτομα διαφορετικής θρησκείας

	Σύνολο	ΦΥΛΟ		ΗΛΙΚΙΑ					
		Γυναίκα	Άνδρας	18-24	25-34	35-44	45-54	55-64	65+
Δεν αναφέρθηκε	80,5	81	80	82,6	83,2	77,6	87	77,6	77,6
Αναφέρθηκε	14,5	14,5	14,4	10	12,1	12,6	10,5	17,9	18,6
Δεν γνωρίζω	4,2	4,1	4,4	3,9	4,7	9,1	2,2	2,9	3,3
Μη απάντηση/Άρνηση	0,8	0,4	1,3	3,5	0	0,6	0,3	1,5	0,4

	ΠΕΡΙΟΧΗ					ΟΙΚΙΣΜΟΣ	
	Αττική	Θεσσαλονίκη	Βόρεια Ελλάδα	Κεντρική Ελλάδα	Νησιά Αιγαίου/Κρήτη	Αστικός (πόλη, κωμόπολη)	Αγροτικός (κωριά)
Δεν αναφέρθηκε	88,8	73,8	82,4	77,9	65,3	81,5	77,1
Αναφέρθηκε	7,6	17,6	14,5	16,6	26,7	13,1	18,8
Δεν γνωρίζω	3,5	4	3	5,5	5,7	4,3	4,1
Μη απάντηση/Άρνηση	0	4,6	0	0	2,2	1,1	0

	ΜΟΡΦΩΣΗ			ΠΟΛΙΤΙΚΗ ΤΟΠΟΘΕΤΗΣΗ: 1= ΑΡΙΣΤΕΡΑ, 10 = ΔΕΞΙΑ				ΑΠΑΣΧΟΛΗΣΗ	
	Κατώτερη	Μέση	Ανώτερη	1-4	5-6	7-10	ΔΑ	Εργαζόμενοι τώρα	Εργαζόμενοι (είτε τώρα είτε παλαιότερα)
Δεν αναφέρθηκε	76,2	80,5	86,4	85,1	84,4	73,5	71,7	81,8	79,9
Αναφέρθηκε	18,6	15	7,7	11,5	10,8	21,5	16,6	12,6	14,8
Δεν γνωρίζω	3,5	4	5,7	2,4	4,6	3,4	11,7	4,7	4,4
Μη απάντηση/Άρνηση	1,6	0,5	0,2	1	0,3	1,6	0	1	0,9

3.5. Άτομα που μιλούν διαφορετική γλώσσα

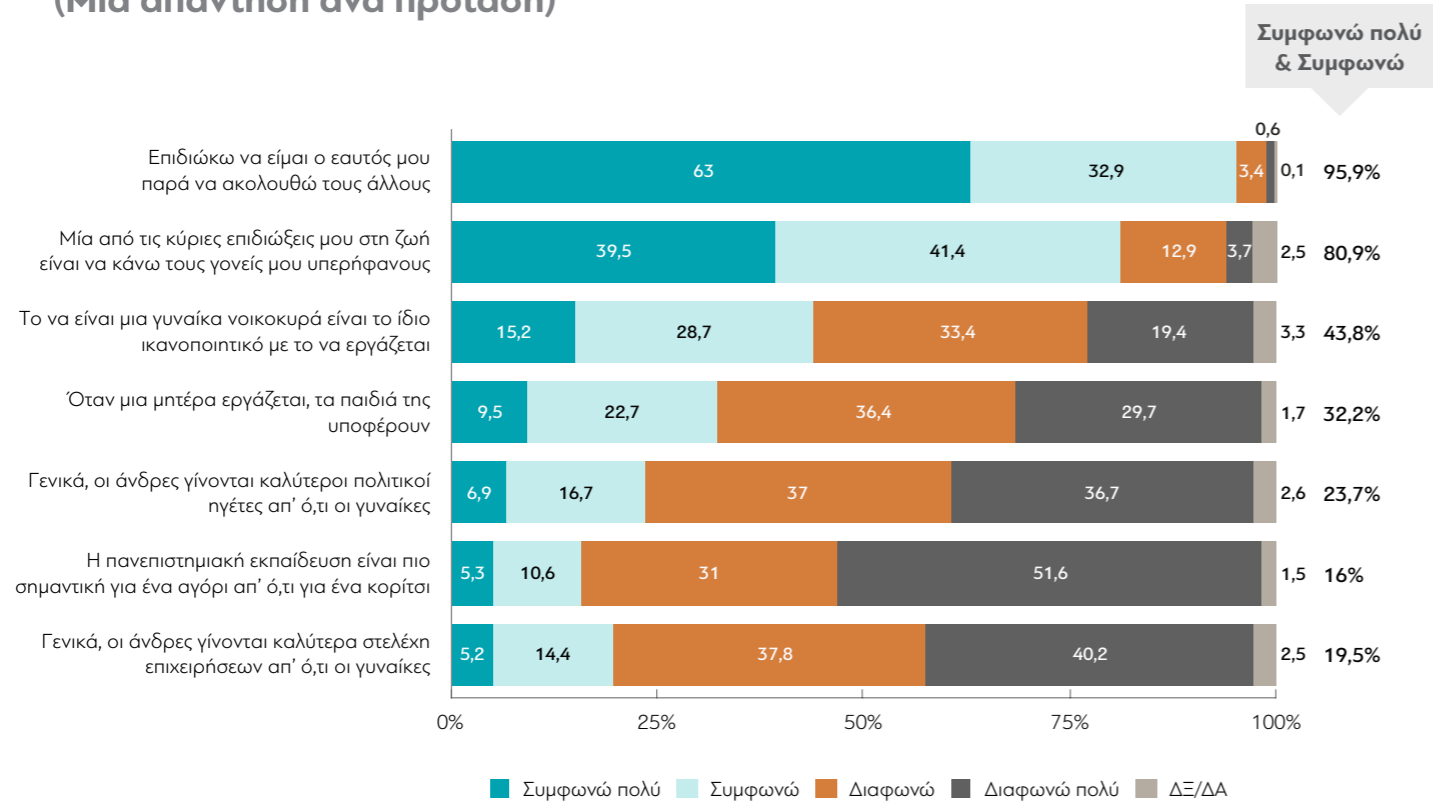
	Σύνολο	ΦΥΛΟ		ΗΛΙΚΙΑ					
		Γυναίκα	Άνδρας	18-24	25-34	35-44	45-54	55-64	65+
Δεν αναφέρθηκε	87,9	89,1	86,6	87,7	90,4	83,6	92,7	82,9	89,3
Αναφέρθηκε	7	6,4	7,7	4,9	4,9	6,6	4,8	12,6	7
Δεν γνωρίζω	4,2	4,1	4,4	3,9	4,7	9,1	2,2	2,9	3,3
Μη απάντηση/Άρνηση	0,8	0,4	1,3	3,5	0	0,6	0,3	1,5	0,4

	ΠΕΡΙΟΧΗ					ΟΙΚΙΣΜΟΣ	
	Αττική	Θεσσαλονίκη	Βόρεια Ελλάδα	Κεντρική Ελλάδα	Νησιά Αιγαίου/Κρήτη	Αστικός (πόλη, κωμόπολη)	Αγροτικός (κωριά)
Δεν αναφέρθηκε	91,8	85,3	93,8	88,9	70,8	89,1	84,3
Αναφέρθηκε	4,7	6,1	3,1	5,5	21,2	5,5	11,7
Δεν γνωρίζω	3,5	4	3	5,5	5,7	4,3	4,1
Μη απάντηση/Άρνηση	0	4,6	0	0	2,2	1,1	0

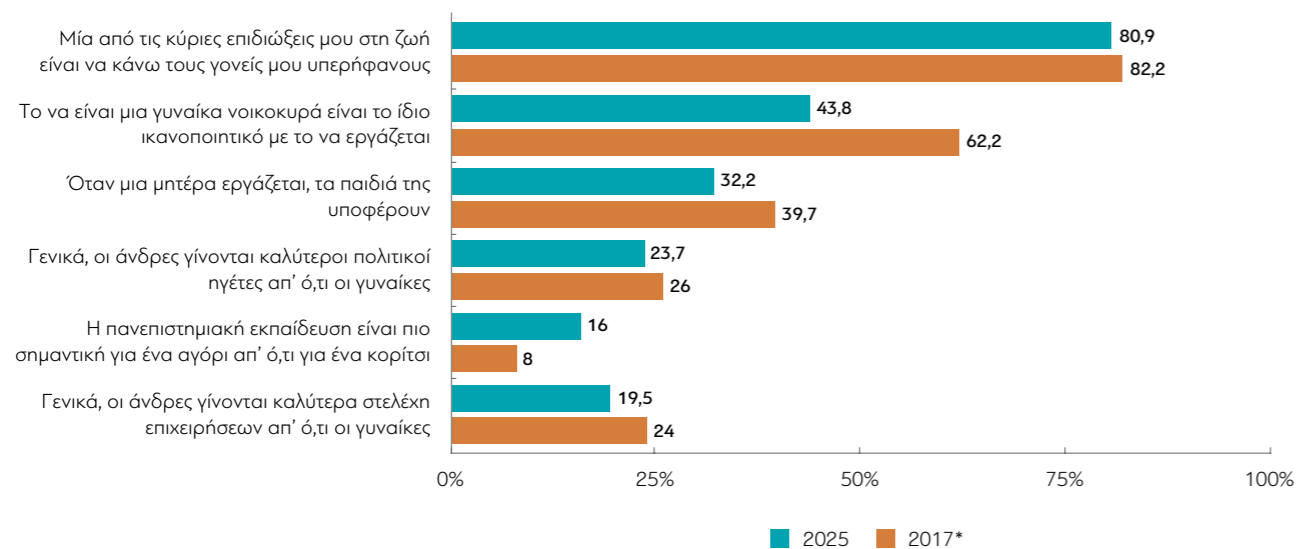
	ΜΟΡΦΩΣΗ			ΠΟΛΙΤΙΚΗ ΤΟΠΟΘΕΤΗΣΗ: 1= ΑΡΙΣΤΕΡΑ, 10 = ΔΕΞΙΑ				ΑΠΑΣΧΟΛΗΣΗ	
	Κατώτερη	Μέση	Ανώτερη	1-4	5-6	7-10	ΔΑ	Εργαζόμενοι τώρα	Εργαζόμενοι (είτε τώρα είτε παλαιότερα)
Δεν αναφέρθηκε	86,9	88,3	88,6	89,3	89,4	85,7	84,7	88,2	87,5
Αναφέρθηκε	7,9	7,2	5,5	7,3	5,7	9,4	3,7	6,1	7,2
Δεν γνωρίζω	3,5	4	5,7	2,4	4,6	3,4	11,7	4,7	4,4
Μη απάντηση/Άρνηση	1,6	0,5	0,2	1	0,3	1,6	0	1	0,9

4. Μπορείτε να μου πείτε πόσο πολύ συμφωνείτε ή διαφωνείτε με καθεμία από τις ακόλουθες προτάσεις που θα σας διαβάσω;

(Μία απάντηση ανά πρόταση)



ΜΕΤΑΒΟΛΕΣ ΑΠΟ ΤΙΣ ΠΡΟΗΓΟΥΜΕΝΕΣ ΜΕΤΡΗΣΕΙΣ: «Συμφωνώ πολύ & Συμφωνώ»



* Το 2017 δεν υπήρχε η επιλογή απάντησης «Επιδιώκω να είμαι ο εαυτός μου παρά να ακολουθώ τους άλλους».

4.1. Επιδιώκω να είμαι ο εαυτός μου παρά να ακολουθώ τους άλλους

	Σύνολο	ΦΥΛΟ		ΗΛΙΚΙΑ					
		Γυναίκα	Άνδρας	18-24	25-34	35-44	45-54	55-64	65+
Συμφωνώ πολύ	63	63,4	62,4	63,1	68,1	62,7	62,4	68,6	57,7
Συμφωνώ	32,9	31,5	34,4	35,5	27,2	31,6	33,7	28,8	37,5
Διαφωνώ	3,4	4,3	2,4	0	4,3	5,4	3,4	1,4	4
Διαφωνώ πολύ	0,6	0,7	0,5	1,4	0,5	0	0,5	1,2	0,6
Δεν γνωρίζω	0,1	0	0,2	0	0	0,3	0	0	0,3
Συμφωνώ πολύ/Συμφωνώ	95,9	95	96,8	98,6	95,2	94,3	96,1	97,4	95,2
Διαφωνώ/Διαφωνώ πολύ	4	5	3	1,4	4,8	5,4	3,9	2,6	4,6
ΔΞ/ΔΑ	0,1	0	0,2	0	0	0,3	0	0	0,3

	ΠΕΡΙΟΧΗ					ΟΙΚΙΣΜΟΣ	
	Αττική	Θεσσαλονίκη	Βόρεια Ελλάδα	Κεντρική Ελλάδα	Νησιά Αιγαίου/Κρήτη	Αστικός (πόλη, κομμόπολη)	Αγροτικός (κωριά)
Συμφωνώ πολύ	66,6	52,2	77	48,2	68	60,9	69,6
Συμφωνώ	27,9	45,4	21,8	44,2	31,7	34,7	27,1
Διαφωνώ	4,1	2,4	0,8	7	0	3,4	3,4
Διαφωνώ πολύ	1,4	0	0	0,6	0	0,8	0
Δεν γνωρίζω	0	0	0,4	0	0,3	0,2	0
Συμφωνώ πολύ/Συμφωνώ	94,5	97,6	98,8	92,4	99,7	95,6	96,6
Διαφωνώ/Διαφωνώ πολύ	5,5	2,4	0,8	7,6	0	4,2	3,4
ΔΞ/ΔΑ	0	0	0,4	0	0,3	0,2	0

	ΜΟΡΦΩΣΗ			ΠΟΛΙΤΙΚΗ ΤΟΠΟΘΕΤΗΣΗ: 1= ΑΡΙΣΤΕΡΑ, 10 = ΔΕΞΙΑ				ΑΠΑΣΧΟΛΗΣΗ	
	Κατώτερη	Μέση	Ανώτερη	1-4	5-6	7-10	ΔΑ	Εργαζόμενοι τώρα	Εργαζόμενοι (είτε τώρα είτε παλαιότερα)
Συμφωνώ πολύ	61,1	63,4	64,8	60,3	62,9	66,1	61,4	62,9	63
Συμφωνώ	32,6	33	33,1	36,5	33,7	28,3	32,9	33,2	32,4
Διαφωνώ	5,6	2,7	1,6	2,7	3,2	4,1	4,5	3,2	3,9
Διαφωνώ πολύ	0,7	0,8	0,2	0,5	0	1,5	0,7	0,6	0,6
Δεν γνωρίζω	0	0,2	0,2	0	0,2	0	0,5	0,1	0,1
Συμφωνώ πολύ/Συμφωνώ	93,7	96,4	97,9	96,8	96,6	94,4	94,3	96,2	95,4
Διαφωνώ/Διαφωνώ πολύ	6,3	3,5	1,9	3,2	3,2	5,6	5,2	3,8	4,4
ΔΞ/ΔΑ	0	0,2	0,2	0	0,2	0	0,5	0,1	0,1

4.2. Μία από τις κύριες επιδιώξεις μου στη ζωή είναι να κάνω τους γονείς μου υπερήφανους

	Σύνολο	ΦΥΛΟ		ΗΛΙΚΙΑ					
		Γυναίκα	Άνδρας	18-24	25-34	35-44	45-54	55-64	65+
Συμφωνώ πολύ	39,5	41,1	37,9	52,4	42,9	35,2	37,4	46	34,3
Συμφωνώ	41,4	40,5	42,3	32,3	40,3	43,2	43,8	39,8	42,9
Διαφωνώ	12,9	12,2	13,7	10,6	11,1	16,5	15,2	8,4	13,4
Διαφωνώ πολύ	3,7	3,6	3,8	3,8	2,7	3,5	2,9	2,9	5,2
Δεν γνωρίζω	2,1	2,3	1,8	0,9	2,9	1,6	0,7	2,6	2,9
Μη απάντηση/Άρνηση	0,4	0,3	0,5	0	0	0	0	0,2	1,3
Συμφωνώ πολύ/Συμφωνώ	80,9	81,6	80,1	84,7	83,2	78,4	81,2	85,8	77,2
Διαφωνώ/Διαφωνώ πολύ	16,6	15,8	17,5	14,4	13,8	20	18,1	11,4	18,6
ΔΞ/ΔΑ	2,5	2,6	2,3	0,9	2,9	1,6	0,7	2,8	4,2

	Αττική	Θεσσαλονίκη	ΠΕΡΙΟΧΗ			ΟΙΚΙΣΜΟΣ	
			Βόρεια Ελλάδα	Κεντρική Ελλάδα	Νησιά Αιγαίου/Κρήτη	Αστικός (πόλη, κομμόπολη)	Αγροτικός (κωριά)
Συμφωνώ πολύ	41,6	41,3	41,8	31,6	42,4	36,2	50,2
Συμφωνώ	36,6	43,7	40,4	45,7	46,7	42,8	36,7
Διαφωνώ	14,2	11,9	12,3	14,3	8,8	14,5	7,9
Διαφωνώ πολύ	5,1	2,1	2,6	4,4	1,2	4,2	2,1
Δεν γνωρίζω	2,4	0,9	2	2,8	1	2	2,2
Μη απάντηση/Άρνηση	0	0	0,9	1,1	0	0,3	0,8
Συμφωνώ πολύ/Συμφωνώ	78,2	85	82,2	77,3	89,1	79	86,9
Διαφωνώ/Διαφωνώ πολύ	19,4	14,1	14,9	18,8	9,9	18,7	10
ΔΞ/ΔΑ	2,4	0,9	2,9	3,9	1	2,3	3

	ΜΟΡΦΩΣΗ			ΠΟΛΙΤΙΚΗ ΤΟΠΟΘΕΤΗΣΗ: 1= ΑΡΙΣΤΕΡΑ, 10 = ΔΕΞΙΑ				ΑΠΑΣΧΟΛΗΣΗ	
	Κατώτερη	Μέση	Ανώτερη	1-4	5-6	7-10	ΔΑ	Εργαζόμενοι τώρα	Εργαζόμενοι (είτε τώρα είτε παλαιότερα)
Συμφωνώ πολύ	43	41,2	31,7	39,4	36,2	48,1	26,2	40	38,4
Συμφωνώ	37,3	42,8	44,5	37,2	47	38,2	42,2	42	42,2
Διαφωνώ	12,2	11,2	17	16,8	12,4	8,9	15,6	13,9	13,4
Διαφωνώ πολύ	3,9	3	4,7	4,6	2,4	3	8,6	3,1	3,7
Δεν γνωρίζω	2,7	1,7	1,8	1,9	2,1	1,1	5,6	1	1,9
Μη απάντηση/Άρνηση	0,9	0	0,4	0,1	0	0,7	1,9	0,1	0,4
Συμφωνώ πολύ/Συμφωνώ	80,3	84,1	76,2	76,6	83,1	86,2	68,4	82	80,5
Διαφωνώ/Διαφωνώ πολύ	16	14,2	21,7	21,4	14,8	12	24,2	17	17,1
ΔΞ/ΔΑ	3,6	1,7	2,1	2	2,1	1,8	7,4	1,1	2,4

4.3. Όταν μια μητέρα εργάζεται, τα παιδιά της υποφέρουν

	Σύνολο	ΦΥΛΟ		ΗΛΙΚΙΑ					
		Γυναίκα	Άνδρας	18-24	25-34	35-44	45-54	55-64	65+
Συμφωνώ πολύ	9,5	9,1	9,9	7,2	11,2	11	7,1	9,3	10,2
Συμφωνώ	22,7	19,4	26,3	9	20,5	21,3	21,4	20,5	31,1
Διαφωνώ	36,4	36,2	36,6	36,1	28,9	33,4	41,6	32,3	40,8
Διαφωνώ πολύ	29,7	33,4	25,7	45,5	37,7	33,1	28,5	35,7	16,2
Δεν γνωρίζω	1,7	1,9	1,5	2,2	1,8	1,2	1,3	2,2	1,8
Συμφωνώ πολύ/Συμφωνώ	32,2	28,5	36,2	16,2	31,7	32,3	28,5	29,8	41,3
Διαφωνώ/Διαφωνώ πολύ	66,1	69,6	62,3	81,6	66,6	66,5	70,2	68	56,9
ΔΞ/ΔΑ	1,7	1,9	1,5	2,2	1,8	1,2	1,3	2,2	1,8

	Αττική	Θεσσαλονίκη	ΠΕΡΙΟΧΗ			ΟΙΚΙΣΜΟΣ	
			Βόρεια Ελλάδα	Κεντρική Ελλάδα	Νησιά Αιγαίου/Κρήτη	Αστικός (πόλη, κομμόπολη)	Αγροτικός (κωριά)
Συμφωνώ πολύ	12,2	11	6	8,3	7,3	9,6	9,3
Συμφωνώ	20,2	32,6	15,2	27,9	22,5	21,9	25,4
Διαφωνώ	37	35,2	34,7	33,8	42,3	37,9	31,7
Διαφωνώ πολύ	29,1	21,2	42,5	27,6	25,6	28,8	32,5
Δεν γνωρίζω	1,6	0	1,5	2,4	2,4	1,9	1,1
Συμφωνώ πολύ/Συμφωνώ	32,4	43,6	21,2	36,2	29,8	31,5	34,6
Διαφωνώ/Διαφωνώ πολύ	66	56,4	77,3	61,4	67,8	66,7	64,2
ΔΞ/ΔΑ	1,6	0	1,5	2,4	2,4	1,9	1,1

	ΜΟΡΦΩΣΗ			ΠΟΛΙΤΙΚΗ ΤΟΠΟΘΕΤΗΣΗ: 1= ΑΡΙΣΤΕΡΑ, 10 = ΔΕΞΙΑ				ΑΠΑΣΧΟΛΗΣΗ	
	Κατώτερη	Μέση	Ανώτερη	1-4	5-6	7-10	ΔΑ	Εργαζόμενοι τώρα	Εργαζόμενοι (είτε τώρα είτε παλαιότερα)
Συμφωνώ πολύ	15,4	7,7	4,5	8,6	6,7	14,2	8,7	7,6	8,7
Συμφωνώ	26,9	21,8	18,7	15,8	22,2	27,9	30,6	19,7	22,6
Διαφωνώ	32,4	36,7	41,4	39,5	39,7	29,7	34,5	35,9	37,2
Διαφωνώ πολύ	23,6	31,8	34,4	35,6	29,7	26,5	20,9	35,1	29,8
Δεν γνωρίζω	1,7	2	1,1	0,5	1,7	1,7	5,4	1,7	1,7
Συμφωνώ πολύ/Συμφωνώ	42,3	29,4	23,2	24,4	28,9	42,1	39,3	27,3	31,3
Διαφωνώ/Διαφωνώ πολύ	56	68,5	75,7	75,1	69,3	56,2	55,4	71	67
ΔΞ/ΔΑ	1,7	2	1,1	0,5	1,7	1,7	5,4	1,7	1,7

4.4. Γενικά, οι άνδρες γίνονται καλύτεροι πολιτικοί ηγέτες απ' ό,τι οι γυναίκες

	Σύνολο	ΦΥΛΟ		ΗΛΙΚΙΑ					
		Γυναίκα	Άνδρας	18-24	25-34	35-44	45-54	55-64	65+
Συμφωνώ πολύ	6,9	4	10,1	2,3	11,7	6,7	4,7	6,3	8,2
Συμφωνώ	16,7	8,9	25,2	11,3	12,4	15,9	14,2	15,4	23,4
Διαφωνώ	37	36,6	37,5	29,3	29,3	34,8	38,9	39,8	41,4
Διαφωνώ πολύ	36,7	48,4	24,1	55,3	41,9	40,7	40,1	37,7	23,1
Δεν γνωρίζω	2,4	1,9	2,9	1,8	4,7	2	1,6	0,8	3,3
Μη απάντηση/Άρνηση	0,2	0,2	0,2	0	0	0	0,5	0	0,4
Συμφωνώ πολύ/Συμφωνώ	23,7	12,9	35,2	13,6	24,1	22,5	18,9	21,8	31,7
Διαφωνώ/Διαφωνώ πολύ	73,7	85	61,7	84,6	71,2	75,5	79	77,4	64,6
ΔΞ/ΔΑ	2,6	2,2	3,1	1,8	4,7	2	2,1	0,8	3,7

	Αττική	Θεσσαλονίκη	ΠΕΡΙΟΧΗ			ΟΙΚΙΣΜΟΣ	
			Βόρεια Ελλάδα	Κεντρική Ελλάδα	Νησιά Αιγαίου/Κρήτη	Αστικός (πόλη, κομόπολη)	Αγροτικός (κωριά)
Συμφωνώ πολύ	5,6	3,1	9	9,6	6,7	5,5	11,4
Συμφωνώ	16,3	13	12,2	17,8	25,1	16,4	18
Διαφωνώ	35,1	53,6	32,7	33	40,5	37,2	36,6
Διαφωνώ πολύ	40,8	27,7	44,5	36,7	23,2	37,7	33,3
Δεν γνωρίζω	2,3	0,8	1,5	2,8	4,5	2,9	0,7
Μη απάντηση/Άρνηση	0	1,8	0	0	0	0,3	0
Συμφωνώ πολύ/Συμφωνώ	21,9	16,1	21,2	27,5	31,8	21,9	29,4
Διαφωνώ/Διαφωνώ πολύ	75,8	81,3	77,2	69,7	63,6	74,9	69,9
ΔΞ/ΔΑ	2,3	2,6	1,5	2,8	4,5	3,2	0,7

	ΜΟΡΦΩΣΗ			ΠΟΛΙΤΙΚΗ ΤΟΠΟΘΕΤΗΣΗ: 1= ΑΡΙΣΤΕΡΑ, 10 = ΔΕΞΙΑ				ΑΠΑΣΧΟΛΗΣΗ	
	Κατώτερη	Μέση	Ανώτερη	1-4	5-6	7-10	ΔΑ	Εργαζόμενοι τώρα	Εργαζόμενοι (είτε τώρα είτε παλαιότερα)
Συμφωνώ πολύ	10,2	5,1	5,7	4,6	6,2	10,4	6,3	5,9	6,3
Συμφωνώ	19,7	16,1	13,8	12,4	16,4	24,5	7,1	15,7	17,1
Διαφωνώ	37,5	37,3	36	36,3	43,7	30,8	31,5	35,7	38
Διαφωνώ πολύ	30,7	38,7	41,4	46	31	32,1	45,5	40,3	36
Δεν γνωρίζω	1,3	2,9	3,2	0,3	2,7	1,9	9,6	2,3	2,5
Μη απάντηση/Άρνηση	0,6	0	0	0,4	0	0,3	0	0,2	0,1
Συμφωνώ πολύ/Συμφωνώ	29,9	21,2	19,5	17	22,6	34,9	13,5	21,5	23,4
Διαφωνώ/Διαφωνώ πολύ	68,2	76	77,3	82,4	74,7	62,8	76,9	76	74
ΔΞ/ΔΑ	1,9	2,9	3,2	0,7	2,7	2,3	9,6	2,5	2,6

4.5. Η πανεπιστημιακή εκπαίδευση είναι πιο σημαντική για ένα αγόρι απ' ό,τι για ένα κορίτσι

	Σύνολο	ΦΥΛΟ		ΗΛΙΚΙΑ					
		Γυναίκα	Άνδρας	18-24	25-34	35-44	45-54	55-64	65+
Συμφωνώ πολύ	5,3	3,6	7,1	3,4	7,8	7,1	3,7	1,9	6,9
Συμφωνώ	10,6	7	14,5	2,6	9,8	12,7	9,8	12,2	11,7
Διαφωνώ	31	25,9	36,5	22,9	23,9	27,8	29,7	34,2	37,7
Διαφωνώ πολύ	51,6	62,1	40,3	69,4	56,7	52	56	50,5	41
Δεν γνωρίζω	1,5	1,4	1,5	1,8	1,8	0,3	0,7	1,2	2,7
Συμφωνώ πολύ/Συμφωνώ	16	10,6	21,6	6	17,6	19,8	13,6	14,1	18,6
Διαφωνώ/Διαφωνώ πολύ	82,6	88	76,9	92,3	80,6	79,9	85,7	84,7	78,7
ΔΞ/ΔΑ	1,5	1,4	1,5	1,8	1,8	0,3	0,7	1,2	2,7

	Αττική	Θεσσαλονίκη	ΠΕΡΙΟΧΗ			ΟΙΚΙΣΜΟΣ	
			Βόρεια Ελλάδα	Κεντρική Ελλάδα	Νησιά Αιγαίου/Κρήτη	Αστικός (πόλη, κομόπολη)	Αγροτικός (κωριά)
Συμφωνώ πολύ	3,9	0,5	6,8	7	8,7	4,4	8,2
Συμφωνώ	9,9	5,4	5,4	18,7	10,4	9,9	12,8
Διαφωνώ	31,9	52,3	21,7	19,5	41	33,4	23,5
Διαφωνώ πολύ	53,4	40,9	65,3	51,8	37,8	50,9	53,8
Δεν γνωρίζω	0,9	0,8	0,9	3	2	1,4	1,7
Συμφωνώ πολύ/Συμφωνώ	13,8	5,9	12,2	25,6	19,2	14,4	21
Διαφωνώ/Διαφωνώ πολύ	85,3	93,2	87	71,4	78,8	84,2	77,3
ΔΞ/ΔΑ	0,9	0,8	0,9	3	2	1,4	1,7

	ΜΟΡΦΩΣΗ			ΠΟΛΙΤΙΚΗ ΤΟΠΟΘΕΤΗΣΗ: 1= ΑΡΙΣΤΕΡΑ, 10 = ΔΕΞΙΑ				ΑΠΑΣΧΟΛΗΣΗ	
	Κατώτερη	Μέση	Ανώτερη	1-4	5-6	7-10	ΔΑ	Εργαζόμενοι τώρα	Εργαζόμενοι (είτε τώρα είτε παλαιότερα)
Συμφωνώ πολύ	8,6	4,4	2,5	4,2	3,4	8,6	6,6	4,7	5,3
Συμφωνώ	14,6	8,9	8,2	8,9	9,8	15,5	3,6	11,1	10,7
Διαφωνώ	32,9	31,4	27,6	30,7	33,4	30,4	23,8	29	31,4
Διαφωνώ πολύ	42,6	53,7	60,2	55,8	51,8	44,6	59,4	54,1	51,1
Δεν γνωρίζω	1,3	1,6	1,5	0,5	1,5	0,8	6,5	1,2	1,5
Συμφωνώ πολύ/Συμφωνώ	23,2	13,3	10,7	13	13,2	24,1	10,2	15,7	16
Διαφωνώ/Διαφωνώ πολύ	75,5	85,1	87,8	86,4	85,3	75	83,3	83,1	82,6
ΔΞ/ΔΑ	1,3	1,6	1,5	0,5	1,5	0,8	6,5	1,2	1,5

4.6. Γενικά, οι άνδρες γίνονται καλύτερα στελέχη επιχειρήσεων απ' ό,τι οι γυναίκες

	Σύνολο	ΦΥΛΟ		ΗΛΙΚΙΑ					
		Γυναίκα	Άνδρας	18-24	25-34	35-44	45-54	55-64	65+
Συμφωνώ πολύ	5,2	2,2	8,3	3,9	3,3	7,7	4,6	4,7	5,5
Συμφωνώ	14,4	8,3	20,8	11,4	19,7	9,5	12,7	12,4	18,2
Διαφωνώ	37,8	35,1	40,7	17,5	27,6	41,9	41,4	37,1	44,1
Διαφωνώ πολύ	40,2	52	27,6	65,4	46,7	38,2	40	44,5	28,2
Δεν γνωρίζω	2,5	2,4	2,6	1,8	2,8	2,7	1,3	1,3	4
Συμφωνώ πολύ/Συμφωνώ	19,5	10,5	29,1	15,4	23	17,1	17,3	17,1	23,6
Διαφωνώ/Διαφωνώ πολύ	78	87,1	68,3	82,9	74,3	80,1	81,4	81,5	72,3
ΔΞ/ΔΑ	2,5	2,4	2,6	1,8	2,8	2,7	1,3	1,3	4

	Αττική	ΠΕΡΙΟΧΗ				ΟΙΚΙΣΜΟΣ	
		Θεσσαλονίκη	Βόρεια Ελλάδα	Κεντρική Ελλάδα	Νησιά Αιγαίου/Κρήτη	Αστικός (πόλη, κομόπολη)	Αγροτικός (κωριά)
Συμφωνώ πολύ	3,1	1,5	10,9	6,4	4,3	2,9	12,3
Συμφωνώ	13,7	10,2	8,5	17,6	21,7	15	12,3
Διαφωνώ	37,8	54,2	34,8	30,7	39,3	37,6	38,4
Διαφωνώ πολύ	42,8	33,7	42,7	42,8	31,3	41,4	36,3
Δεν γνωρίζω	2,6	0,4	3,1	2,5	3,4	3,1	0,7
Συμφωνώ πολύ/Συμφωνώ	16,9	11,7	19,4	24,1	26	17,9	24,7
Διαφωνώ/Διαφωνώ πολύ	80,6	87,9	77,5	73,4	70,6	79	74,7
ΔΞ/ΔΑ	2,6	0,4	3,1	2,5	3,4	3,1	0,7

	ΜΟΡΦΩΣΗ			ΠΟΛΙΤΙΚΗ ΤΟΠΟΘΕΤΗΣΗ: 1= ΑΡΙΣΤΕΡΑ, 10 = ΔΕΞΙΑ				ΑΠΑΣΧΟΛΗΣΗ	
	Κατώτερη	Μέση	Ανώτερη	1-4	5-6	7-10	ΔΑ	Εργαζόμενοι τώρα	Εργαζόμενοι (είτε τώρα είτε παλαιότερα)
Συμφωνώ πολύ	7,3	4,4	3,5	3,6	3,5	9,1	4,1	4,6	4,7
Συμφωνώ	20,2	11,4	11,7	10,3	12,4	21	13,9	13,6	14,7
Διαφωνώ	39,5	38,3	34,5	35	46,1	34,2	23,8	36,5	38,2
Διαφωνώ πολύ	31	43	47,8	50,2	35,4	34	48,2	43,1	39,8
Δεν γνωρίζω	2,1	2,9	2,5	0,9	2,6	1,7	10	2,3	2,6
Συμφωνώ πολύ/Συμφωνώ	27,4	15,8	15,2	13,9	16	30,1	18,1	18,2	19,4
Διαφωνώ/Διαφωνώ πολύ	70,5	81,3	82,3	85,2	81,5	68,2	71,9	79,5	77,9
ΔΞ/ΔΑ	2,1	2,9	2,5	0,9	2,6	1,7	10	2,3	2,6

4.7. Το να είναι μια γυναίκα νοικοκυρά είναι το ίδιο ικανοποιητικό με το να εργάζεται

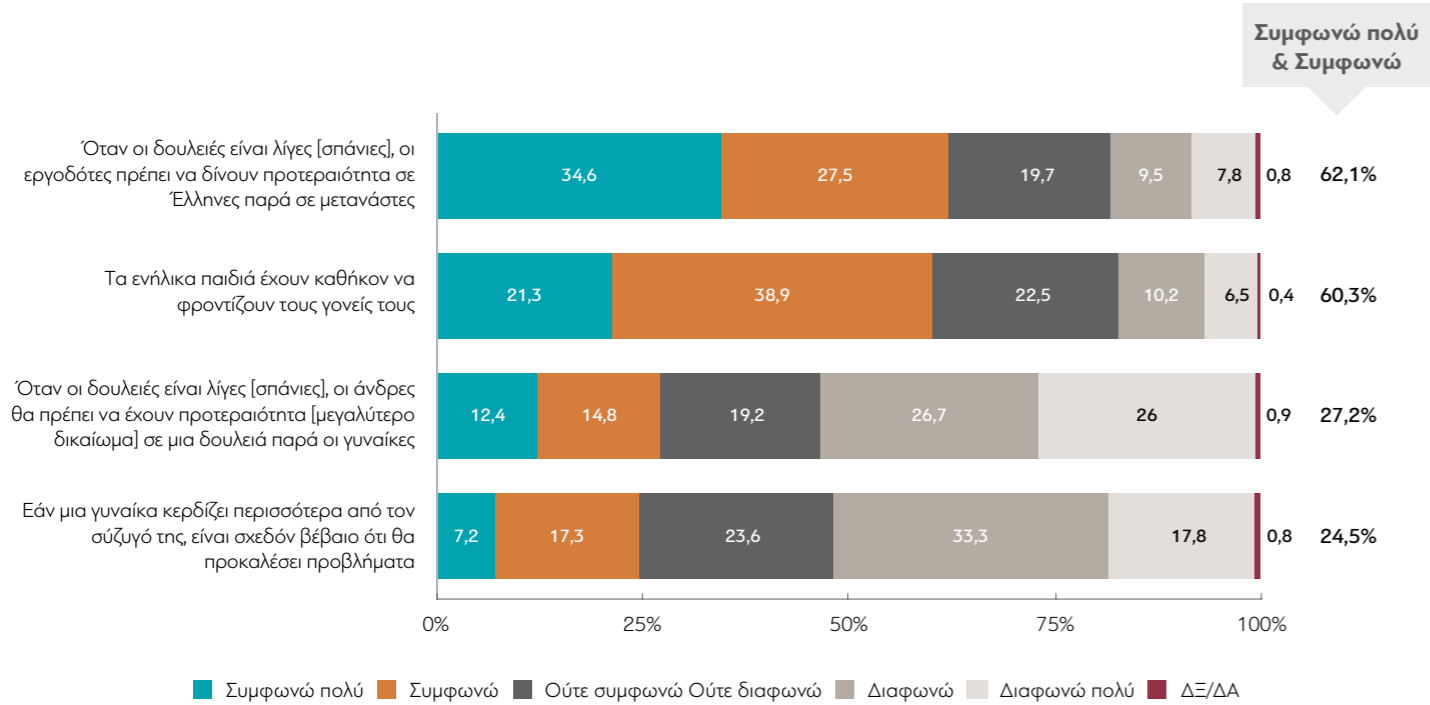
	Σύνολο	ΦΥΛΟ		ΗΛΙΚΙΑ					
		Γυναίκα	Άνδρας	18-24	25-34	35-44	45-54	55-64	65+
Συμφωνώ πολύ	15,2	14	16,5	11	13,5	16,1	15,8	13,8	17,1
Συμφωνώ	28,7	27,4	30	21,7	22,4	27,1	27	26,2	37,3
Διαφωνώ	33,4	31,6	35,3	27,1	38,6	29,8	32,4	35,4	34,7
Διαφωνώ πολύ	19,4	24,3	14,2	34,8	20,5	23,1	23,1	22,9	7,4
Δεν γνωρίζω	3,3	2,7	3,9	5,3	5	3,9	1,8	1,7	3,6
Συμφωνώ πολύ/Συμφωνώ	43,8	41,4	46,5	32,7	35,9	43,2	42,8	40	54,3
Διαφωνώ/Διαφωνώ πολύ	52,8	55,9	49,6	61,9	59	52,9	55,4	58,3	42,1
ΔΞ/ΔΑ	3,3	2,7	3,9	5,3	5	3,9	1,8	1,7	3,6

	Αττική	ΠΕΡΙΟΧΗ				ΟΙΚΙΣΜΟΣ	
		Θεσσαλονίκη	Βόρεια Ελλάδα	Κεντρική Ελλάδα	Νησιά Αιγαίου/Κρήτη	Αστικός (πόλη, κομόπολη)	Αγροτικός (κωριά)
Συμφωνώ πολύ	7,9	21,8	27,7	9,7	22,3	10,8	29
Συμφωνώ	32,3	18,8	29,1	27	29,2	28,9	28
Διαφωνώ	30,8	45,5	25	37	35,1	35,4	26,9
Διαφωνώ πολύ	24,9	10,7	14,7	23,7	11	20,8	15
Δεν γνωρίζω	4,1	3,1	3,5	2,6	2,4	4	1,1
Συμφωνώ πολύ/Συμφωνώ	40,2	40,6	56,8	36,7	51,4	39,7	57
Διαφωνώ/Διαφωνώ πολύ	55,7	56,2	39,7	60,7	46,1	56,3	41,8
ΔΞ/ΔΑ	4,1	3,1	3,5	2,6	2,4	4	1,1

	ΜΟΡΦΩΣΗ			ΠΟΛΙΤΙΚΗ ΤΟΠΟΘΕΤΗΣΗ: 1= ΑΡΙΣΤΕΡΑ, 10 = ΔΕΞΙΑ				ΑΠΑΣΧΟΛΗΣΗ	
	Κατώτερη	Μέση	Ανώτερη	1-4	5-6	7-10	ΔΑ	Εργαζόμενοι τώρα	Εργαζόμενοι (είτε τώρα είτε παλαιότερα)
Συμφωνώ πολύ	20,4	14,8	8,5	7,9	19,3	18,6	10	13,5	14,4
Συμφωνώ	31,6	28,2	25,5	24,3	26,8	33,4	35	25,6	28,2
Διαφωνώ	34,1	31,1	36,5	42,2	31,3	30	24,8	34,1	34,9
Διαφωνώ πολύ	13	22,4	23	22,9	18,8	16,6	20,4	23,9	19,6
Δεν γνωρίζω	0,8	3,5	6,5	2,7	3,9	1,3	9,8	2,8	2,9
Συμφωνώ πολύ/Συμφωνώ	52	43	34	32,2	46,1	52,1	45	39,1	42,6
Διαφωνώ/Διαφωνώ πολύ	47,1	53,5	59,5	65,1	50	46,6	45,2	58	54,5
ΔΞ/ΔΑ	0,8	3,5	6,5	2,7	3,9	1,3	9,8	2,8	2,9

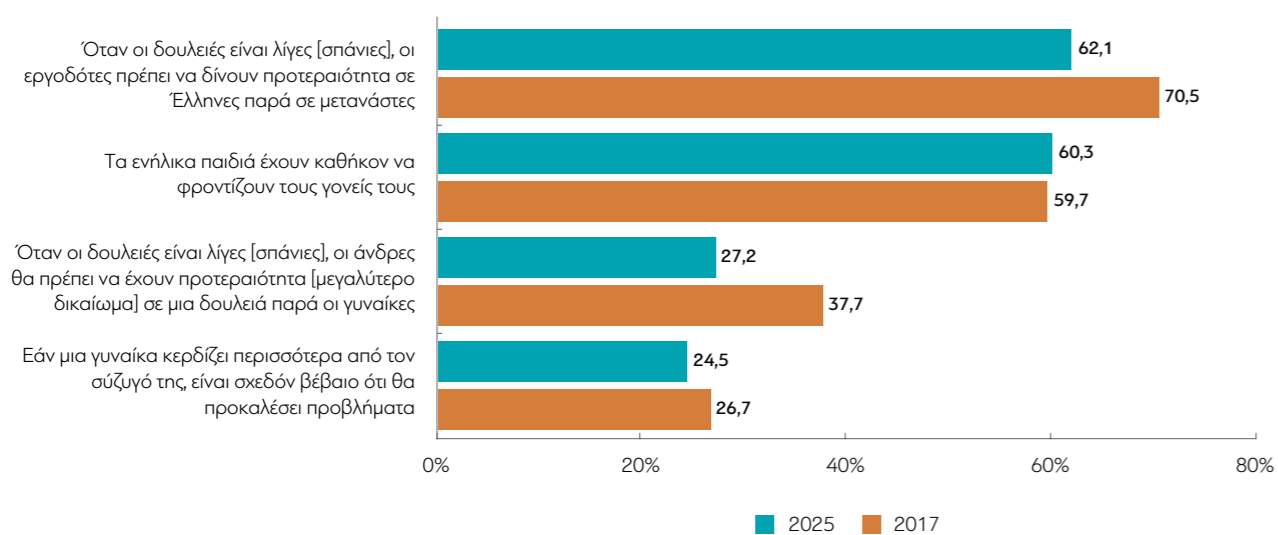
5. Πώς νιώθετε σχετικά με τις παρακάτω προτάσεις;

(Μία απάντηση ανά πρόταση)



Συμφωνώ πολύ & Συμφωνώ

ΜΕΤΑΒΟΛΕΣ ΑΠΟ ΤΙΣ ΠΡΟΗΓΟΥΜΕΝΕΣ ΜΕΤΡΗΣΕΙΣ: «Συμφωνώ πολύ & Συμφωνώ»



5.1. Όταν οι δουλειές είναι λίγες (ισπάνιες), οι άνδρες θα πρέπει να έχουν προτεραιότητα [μεγαλύτερο δικαίωμα] σε μια δουλειά παρά οι γυναίκες

	Σύνολο	ΦΥΛΟ		ΗΛΙΚΙΑ					
		Γυναίκα	Άνδρας	18-24	25-34	35-44	45-54	55-64	65+
Συμφωνώ πολύ	12,4	7,5	17,6	8,7	9,2	9,9	11,5	11,7	17,6
Συμφωνώ	14,8	13,1	16,6	4,9	19,2	13,1	12,2	16,1	17,9
Ούτε συμφωνώ ούτε διαφωνώ	19,2	13,6	25,1	11,9	12	21,8	20,8	19,1	22,2
Διαφωνώ	26,7	29,7	23,4	30,4	28,8	28,4	25,5	22,4	26,8
Διαφωνώ πολύ	26	35,2	16,2	42,3	29,1	26,6	30	29,9	14,2
Δεν γνωρίζω	0,9	0,8	1	1,8	1,8	0,3	0	0,8	1,3
Συμφωνώ πολύ/Συμφωνώ	27,2	20,6	34,2	13,6	28,4	22,9	23,7	27,8	35,5
Ούτε συμφωνώ ούτε διαφωνώ	19,2	13,6	25,1	11,9	12	21,8	20,8	19,1	22,2
Διαφωνώ/Διαφωνώ πολύ	52,7	65	39,6	72,7	57,9	55	55,5	52,3	41
ΔΞ/ΔΑ	0,9	0,8	1	1,8	1,8	0,3	0	0,8	1,3

	ΠΕΡΙΟΧΗ					ΟΙΚΙΣΜΟΣ	
	Αττική	Θεσσαλονίκη	Βόρεια Ελλάδα	Κεντρική Ελλάδα	Νησιά Αιγαίου/Κρήτη	Αστικός (πόλη, κομμόπολη)	Αγροτικός (κωριά)
Συμφωνώ πολύ	10,5	12,1	25,2	7,9	8,9	9,7	21,1
Συμφωνώ	11,5	14,4	18,2	16,9	16,2	13,4	19,2
Ούτε συμφωνώ ούτε διαφωνώ	17,3	27,2	16,1	15,5	27,5	21	13,4
Διαφωνώ	31,6	30	13,3	27,7	25,8	28,4	21,1
Διαφωνώ πολύ	28,3	16,2	26,5	30,8	19,7	26,6	24,2
Δεν γνωρίζω	0,7	0	0,7	1,2	2	0,9	1
Συμφωνώ πολύ/Συμφωνώ	22	26,5	43,4	24,8	25,1	23,1	40,3
Ούτε συμφωνώ ούτε διαφωνώ	17,3	27,2	16,1	15,5	27,5	21	13,4
Διαφωνώ/Διαφωνώ πολύ	60	46,2	39,8	58,5	45,5	55	45,3
ΔΞ/ΔΑ	0,7	0	0,7	1,2	2	0,9	1

	ΜΟΡΦΩΣΗ			ΠΟΛΙΤΙΚΗ ΤΟΠΟΘΕΤΗΣΗ: 1= ΑΡΙΣΤΕΡΑ, 10 = ΔΕΞΙΑ				ΑΠΑΣΧΟΛΗΣΗ	
	Κατώτερη	Μέση	Ανώτερη	1-4	5-6	7-10	ΔΑ	Εργαζόμενοι τώρα	Εργαζόμενοι (είτε τώρα είτε παλαιότερα)
Συμφωνώ πολύ	18,3	11,4	6	5,8	13,7	17,9	10,1	10,6	12,1
Συμφωνώ	18,9	12,5	13,2	10,6	13,7	22,1	9,2	14,2	15,3
Ούτε συμφωνώ ούτε διαφωνώ	17,2	20,8	19,1	18,9	20,5	17,5	20,1	19,6	20,1
Διαφωνώ	26,6	27,7	24,9	28,1	27,4	25,2	23,5	25,3	25,9
Διαφωνώ πολύ	18,4	26,2	36,1	36,2	23,4	17,2	32,7	29,5	25,8
Δεν γνωρίζω	0,5	1,4	0,6	0,4	1,2	0	4,4	0,8	0,9
Συμφωνώ πολύ/Συμφωνώ	37,2	23,9	19,2	16,4	27,5	40	19,3	24,8	27,4
Ούτε συμφωνώ ούτε διαφωνώ	17,2	20,8	19,1	18,9	20,5	17,5	20,1	19,6	20,1
Διαφωνώ/Διαφωνώ πολύ	45	53,9	61,1	64,3	50,8	42,4	56,3	54,8	51,6
ΔΞ/ΔΑ	0,5	1,4	0,6	0,4	1,2	0	4,4	0,8	0,9

5.2. Όταν οι δουλειές είναι λίγες [σπάνιες], οι εργοδότες πρέπει να δίνουν προτεραιότητα σε Έλληνες παρά σε μετανάστες

	Σύνολο	ΦΥΛΟ		ΗΛΙΚΙΑ					
		Γυναίκα	Άνδρας	18-24	25-34	35-44	45-54	55-64	65+
Συμφωνώ πολύ	34,6	33,9	35,5	23,5	31,1	30,9	36,3	39,6	38
Συμφωνώ	27,5	25,5	29,6	19,7	21,4	23,8	25	29,7	35,3
Ούτε συμφωνώ ούτε διαφωνώ	19,7	19,5	19,8	17,6	23,7	25,3	20,3	16,8	16,4
Διαφωνώ	9,5	9,8	9,3	15,9	14,6	9,9	9,9	8,7	5,2
Διαφωνώ πολύ	7,8	10,5	5	22,4	7,8	9,8	8,2	4,5	3,8
Δεν γνωρίζω	0,8	0,8	0,7	0,9	1,3	0,3	0,3	0,7	1
Μη απάντηση/Άρνηση	0	0	0,1	0	0	0	0	0	0,2
Συμφωνώ πολύ/Συμφωνώ	62,1	59,4	65,1	43,1	52,5	54,7	61,2	69,3	73,3
Ούτε συμφωνώ ούτε διαφωνώ	19,7	19,5	19,8	17,6	23,7	25,3	20,3	16,8	16,4
Διαφωνώ/Διαφωνώ πολύ	17,4	20,3	14,3	38,3	22,4	19,7	18,1	13,2	9,1
ΔΞ/ΔΑ	0,8	0,8	0,8	0,9	1,3	0,3	0,3	0,7	1,2

	ΠΕΡΙΟΧΗ					ΟΙΚΙΣΜΟΣ	
	Αττική	Θεσσαλονίκη	Βόρεια Ελλάδα	Κεντρική Ελλάδα	Νησιά Αιγαίου/Κρήτη	Αστικός (πόλη, κομμόπολη)	Αγροτικός (κωριά)
Συμφωνώ πολύ	33,1	30,9	55,1	22,4	35,7	32,1	42,9
Συμφωνώ	27,1	31,9	12,6	35,5	30,6	27,8	26,5
Ούτε συμφωνώ ούτε διαφωνώ	21,5	22,9	12,6	20,4	19,9	21,1	15,2
Διαφωνώ	9,7	10,6	6,6	11,5	8,7	10,3	7
Διαφωνώ πολύ	7,7	3,6	12,3	9,6	3,2	7,8	7,7
Δεν γνωρίζω	0,8	0	0,7	0,3	2	0,8	0,7
Μη απάντηση/Άρνηση	0	0	0	0,2	0	0,1	0
Συμφωνώ πολύ/Συμφωνώ	60,3	62,8	67,7	57,9	66,3	59,9	69,4
Ούτε συμφωνώ ούτε διαφωνώ	21,5	22,9	12,6	20,4	19,9	21,1	15,2
Διαφωνώ/Διαφωνώ πολύ	17,4	14,3	18,9	21,1	11,9	18,2	14,8
ΔΞ/ΔΑ	0,8	0	0,7	0,5	2	0,8	0,7

	ΜΟΡΦΩΣΗ			ΠΟΛΙΤΙΚΗ ΤΟΠΟΘΕΤΗΣΗ: 1= ΑΡΙΣΤΕΡΑ, 10 = ΔΕΞΙΑ				ΑΠΑΣΧΟΛΗΣΗ	
	Κατώτερη	Μέση	Ανώτερη	1-4	5-6	7-10	ΔΑ	Εργαζόμενοι τώρα	Εργαζόμενοι (είτε τώρα είτε παλαιότερα)
Συμφωνώ πολύ	41,1	35,8	23,6	23,7	35,5	44,4	34,6	33,4	34,9
Συμφωνώ	29,7	26,1	26,8	26,8	26,4	33,5	14,5	25,5	28
Ούτε συμφωνώ ούτε διαφωνώ	16,1	19,3	25,4	25	19,4	14,9	19,5	20,9	19,8
Διαφωνώ	5,3	11	13	12,5	9,5	4,9	15,4	11,2	9,5
Διαφωνώ πολύ	7,3	6,8	10,3	11,8	8,2	2,3	11,6	8,3	7
Δεν γνωρίζω	0,5	1	0,7	0,3	1	0	3,8	0,7	0,7
Μη απάντηση/Άρνηση	0	0	0,2	0	0	0	0,6	0	0,1
Συμφωνώ πολύ/Συμφωνώ	70,8	62	50,4	50,5	61,9	77,9	49,1	59	62,9
Ούτε συμφωνώ ούτε διαφωνώ	16,1	19,3	25,4	25	19,4	14,9	19,5	20,9	19,8
Διαφωνώ/Διαφωνώ πολύ	12,6	17,8	23,3	24,3	17,7	7,1	27	19,5	16,5
ΔΞ/ΔΑ	0,5	1	0,9	0,3	1	0	4,4	0,7	0,8

5.3. Εάν μια γυναίκα κερδίζει περισσότερο από τον σύζυγό της, είναι σχεδόν βέβαιο ότι θα προκαλέσει προβλήματα

	Σύνολο	ΦΥΛΟ		ΗΛΙΚΙΑ					
		Γυναίκα	Άνδρας	18-24	25-34	35-44	45-54	55-64	65+
Συμφωνώ πολύ	7,2	5,9	8,5	6,3	4,4	9,6	4,5	3,7	11,1
Συμφωνώ	17,3	17,1	17,5	4,3	16,6	12,6	19	16,5	23,9
Ούτε συμφωνώ ούτε διαφωνώ	23,6	22,2	25	20,9	21,9	21,9	26,4	23,3	24,6
Διαφωνώ	33,3	31,7	35	26,4	33,6	36,2	31,8	38,9	31
Διαφωνώ πολύ	17,8	22	13,4	39,1	21,8	19	17,9	17,6	8,8
Δεν γνωρίζω	0,8	1,1	0,5	3	1,8	0,6	0,3	0	0,6
Συμφωνώ πολύ/Συμφωνώ	24,5	23,1	26	10,6	21	22,2	23,5	20,2	35
Ούτε συμφωνώ ούτε διαφωνώ	23,6	22,2	25	20,9	21,9	21,9	26,4	23,3	24,6
Διαφωνώ/Διαφωνώ πολύ	51,1	53,6	48,5	65,5	55,3	55,2	49,8	56,5	39,8
ΔΞ/ΔΑ	0,8	1,1	0,5	3	1,8	0,6	0,3	0	0,6

	ΠΕΡΙΟΧΗ					ΟΙΚΙΣΜΟΣ	
	Αττική	Θεσσαλονίκη	Βόρεια Ελλάδα	Κεντρική Ελλάδα	Νησιά Αιγαίου/Κρήτη	Αστικός (πόλη, κομμόπολη)	Αγροτικός (κωριά)
Συμφωνώ πολύ	6,6	13,5	5,6	7	5,6	6,8	8,2
Συμφωνώ	17,2	16,9	12,7	21,5	16,9	17,7	15,9
Ούτε συμφωνώ ούτε διαφωνώ	20,7	25,5	23	31,7	17,7	24	22,5
Διαφωνώ	35,9	29,7	31,5	26,7	42,2	33,1	33,8
Διαφωνώ πολύ	18,9	14,4	26,7	12,4	15,4	17,3	19,6
Δεν γνωρίζω	0,7	0	0,4	0,8	2,2	1,1	0
Συμφωνώ πολύ/Συμφωνώ	23,9	30,5	18,4	28,4	22,5	24,6	24,1
Ούτε συμφωνώ ούτε διαφωνώ	20,7	25,5	23	31,7	17,7	24	22,5
Διαφωνώ/Διαφωνώ πολύ	54,7	44,1	58,2	39,1	57,6	50,4	53,4
ΔΞ/ΔΑ	0,7	0	0,4	0,8	2,2	1,1	0

	ΜΟΡΦΩΣΗ			ΠΟΛΙΤΙΚΗ ΤΟΠΟΘΕΤΗΣΗ: 1= ΑΡΙΣΤΕΡΑ, 10 = ΔΕΞΙΑ				ΑΠΑΣΧΟΛΗΣΗ	
	Κατώτερη	Μέση	Ανώτερη	1-4	5-6	7-10	ΔΑ	Εργαζόμενοι τώρα	Εργαζόμενοι (είτε τώρα είτε παλαιότερα)
Συμφωνώ πολύ	12,6	4,9	3,6	6,3	5	11,7	4,4	5,3	7,2
Συμφωνώ	22,7	14,9	14,1	14,8	14,4	24,3	14,7	15,6	17,3
Ούτε συμφωνώ ούτε διαφωνώ	20,6	26,6	22,4	22,8	24	22,8	27,5	23,5	23,5
Διαφωνώ	30	34,1	36,5	32,3	38,8	29,6	25,3	35,5	34,1
Διαφωνώ πολύ	13,6	18,6	22,2	23,5	17	11,7	23	19,1	17,2
Δεν γνωρίζω	0,5	0,9	1,1	0,3	0,8	0	5,2	1	0,7
Συμφωνώ πολύ/Συμφωνώ	35,3	19,8	17,8	21,1	19,4	36	19	20,9	24,5
Ούτε συμφωνώ ούτε διαφωνώ	20,6	26,6	22,4	22,8	24	22,8	27,5	23,5	23,5
Διαφωνώ/Διαφωνώ πολύ	43,6	52,7	58,7	55,7	55,9	41,2	48,2	54,6	51,3
ΔΞ/ΔΑ	0,5	0,9	1,1	0,3	0,8	0	5,2	1	0,7

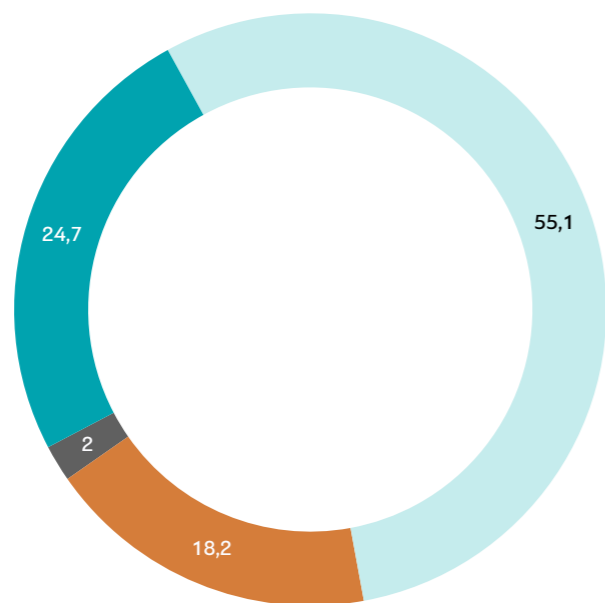
5.4. Τα ενήλικα παιδιά έχουν καθήκον να φροντίζουν τους γονείς τους

	Σύνολο	ΦΥΛΟ		ΗΛΙΚΙΑ					
		Γυναίκα	Άνδρας	18-24	25-34	35-44	45-54	55-64	65+
Συμφωνώ πολύ	21,3	22,6	20	20,7	15,3	19,9	13,3	26	27,8
Συμφωνώ	38,9	37,2	40,8	32,6	46,3	36,3	45,5	38,2	35,1
Ούτε συμφωνώ ούτε διαφωνώ	22,5	20,8	24,3	25,3	21,5	23,9	22	19,2	23,6
Διαφωνώ	10,2	11,4	9	10,5	7,8	12,3	11,6	10,2	9,2
Διαφωνώ πολύ	6,5	7,2	5,8	9,7	7,7	7,3	7,6	6,5	3,8
Δεν γνωρίζω	0,4	0,8	0,1	1,3	1,3	0,3	0	0	0,4
Συμφωνώ πολύ/Συμφωνώ	60,3	59,8	60,9	53,3	61,6	56,2	58,8	64,1	63
Ούτε συμφωνώ ούτε διαφωνώ	22,5	20,8	24,3	25,3	21,5	23,9	22	19,2	23,6
Διαφωνώ/Διαφωνώ πολύ	16,8	18,7	14,8	20,1	15,5	19,6	19,2	16,6	13
ΔΞ/ΔΑ	0,4	0,8	0,1	1,3	1,3	0,3	0	0	0,4

	Αττική	ΠΕΡΙΟΧΗ				ΟΙΚΙΣΜΟΣ	
		Θεσσαλονίκη	Βόρεια Ελλάδα	Κεντρική Ελλάδα	Νησιά Αιγαίου/Κρήτη	Αστικός (πόλη, κομμόπολη)	Αγροτικός (κωριά)
Συμφωνώ πολύ	16,5	18,2	34,8	20,8	20,7	17,8	32,5
Συμφωνώ	37,4	54,3	33,7	37	40,1	38,4	40,7
Ούτε συμφωνώ ούτε διαφωνώ	25,1	16,3	14,7	25,6	25,4	24,9	15,1
Διαφωνώ	12,9	6,9	9,5	9,3	8,5	11,3	6,8
Διαφωνώ πολύ	7,4	4,2	7,3	7	4,4	7	4,9
Δεν γνωρίζω	0,7	0	0	0,3	0,8	0,6	0
Συμφωνώ πολύ/Συμφωνώ	53,9	72,5	68,5	57,8	60,9	56,2	73,2
Ούτε συμφωνώ ούτε διαφωνώ	25,1	16,3	14,7	25,6	25,4	24,9	15,1
Διαφωνώ/Διαφωνώ πολύ	20,2	11,1	16,8	16,3	12,9	18,4	11,7
ΔΞ/ΔΑ	0,7	0	0	0,3	0,8	0,6	0

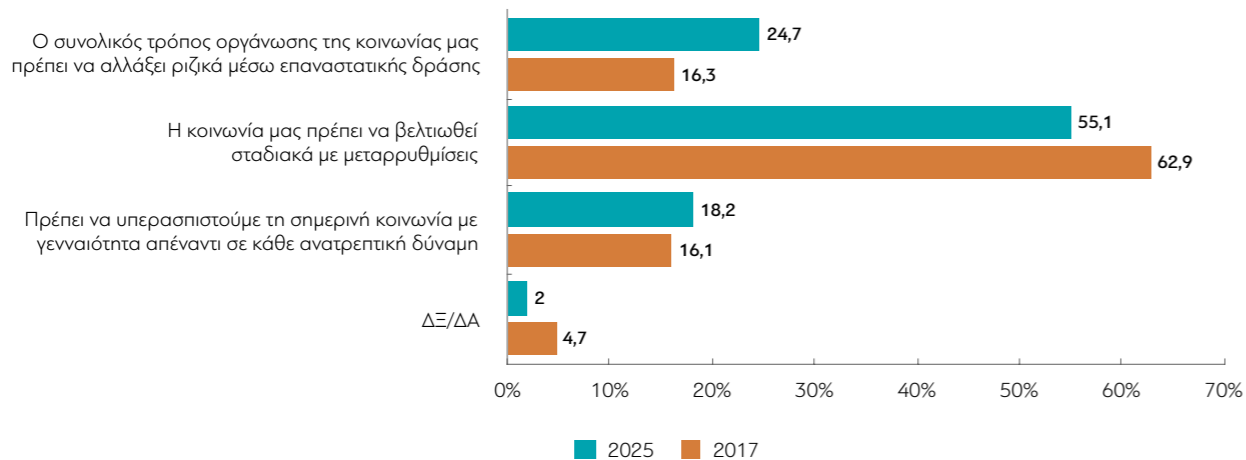
	ΜΟΡΦΩΣΗ			ΠΟΛΙΤΙΚΗ ΤΟΠΟΘΕΤΗΣΗ: 1= ΑΡΙΣΤΕΡΑ, 10 = ΔΕΞΙΑ				ΑΠΑΣΧΟΛΗΣΗ	
	Κατώτερη	Μέση	Ανώτερη	1-4	5-6	7-10	ΔΑ	Εργαζόμενοι τώρα	Εργαζόμενοι (είτε τώρα είτε παλαιότερα)
Συμφωνώ πολύ	26,7	21,8	13,1	19,8	17,4	30,7	12	18,6	21,7
Συμφωνώ	43,2	38,7	33,5	39,3	41,1	41	21,9	41,1	39,4
Ούτε συμφωνώ ούτε διαφωνώ	18,2	22	29,5	21,5	23,4	17,6	38,1	22,5	21,8
Διαφωνώ	6,4	10,9	14,4	10,2	11,3	7,2	16	10,1	10,1
Διαφωνώ πολύ	5	6,2	9,1	9,1	6,4	3,5	8,8	7,2	6,7
Δεν γνωρίζω	0,5	0,4	0,4	0	0,5	0	3,2	0,5	0,3
Συμφωνώ πολύ/Συμφωνώ	69,9	60,5	46,6	59,2	58,5	71,7	33,9	59,7	61,1
Ούτε συμφωνώ ούτε διαφωνώ	18,2	22	29,5	21,5	23,4	17,6	38,1	22,5	21,8
Διαφωνώ/Διαφωνώ πολύ	11,5	17,1	23,5	19,3	17,6	10,7	24,8	17,3	16,8
ΔΞ/ΔΑ	0,5	0,4	0,4	0	0,5	0	3,2	0,5	0,3

6. Θα σας διαβάσω τρία βασικά είδη στάσεων αναφορικά με την κοινωνία στην οποία ζούμε. Επιλέξτε παρακαλώ αυτήν που περιγράφει τη δική σας άποψη με τον καλύτερο τρόπο:



- Ο συνολικός τρόπος οργάνωσης της κοινωνίας μας πρέπει να αλλάξει ριζικά μέσω επαναστατικής δράσης
- Η κοινωνία μας πρέπει να βελτιωθεί σταδιακά με μεταρρυθμίσεις
- Πρέπει να υπερασπιστούμε τη σημερινή κοινωνία με γενναιότητα απέναντι σε κάθε ανατρεπτική δύναμη
- ΔΞ/ΔΑ

ΜΕΤΑΒΟΛΕΣ ΑΠΟ ΤΙΣ ΠΡΟΗΓΟΥΜΕΝΕΣ ΜΕΤΡΗΣΕΙΣ:



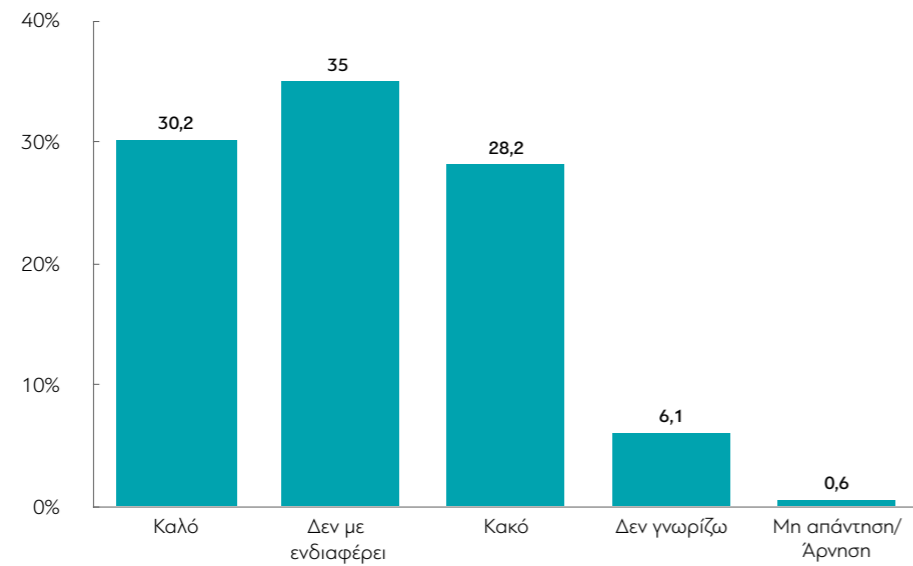
6. Θα σας διαβάσω τρία βασικά είδη στάσεων αναφορικά με την κοινωνία στην οποία ζούμε. Επιλέξτε παρακαλώ αυτήν που περιγράφει τη δική σας άποψη με τον καλύτερο τρόπο:

	Σύνολο	ΦΥΛΟ		ΗΛΙΚΙΑ					
		Γυναίκα	Άνδρας	18-24	25-34	35-44	45-54	55-64	65+
Ο συνολικός τρόπος οργάνωσης της κοινωνίας μας πρέπει να αλλάξει ριζικά μέσω επαναστατικής δράσης	24,7	24,2	25,2	32,5	34,9	23,4	24,7	24,8	18,2
Η κοινωνία μας πρέπει να βελτιωθεί σταδιακά με μεταρρυθμίσεις	55,1	53,6	56,6	52,9	46,8	55,5	52,6	55,7	60,6
Πρέπει να υπερασπιστούμε τη σημερινή κοινωνία με γενναιότητα απέναντι σε κάθε ανατρεπτική δύναμη	18,2	20,7	15,6	11,5	15,7	19,3	21,5	18,5	18,4
Δεν γνωρίζω	1,9	1,5	2,3	3,1	2,5	1,9	1,1	0,6	2,5
Μη απάντηση/Άρνηση	0,1	0	0,3	0	0	0	0	0,4	0,2

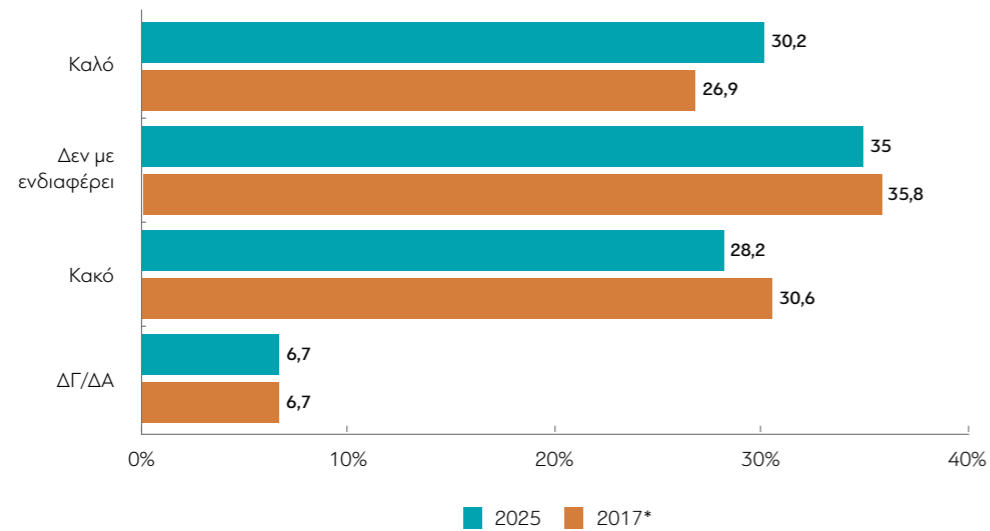
	ΠΕΡΙΟΧΗ					ΟΙΚΙΣΜΟΣ	
	Αττική	Θεσσαλονίκη	Βόρεια Ελλάδα	Κεντρική Ελλάδα	Νησιά Αιγαίου/Κρήτη	Αστικός (πόλη, κομμόπολη)	Αγροτικός (κωριά)
Ο συνολικός τρόπος οργάνωσης της κοινωνίας μας πρέπει να αλλάξει ριζικά μέσω επαναστατικής δράσης	27,2	23,1	29,2	27,4	9,3	25	23,5
Η κοινωνία μας πρέπει να βελτιωθεί σταδιακά με μεταρρυθμίσεις	57,4	51,3	43,3	56	65,4	57,5	47,3
Πρέπει να υπερασπιστούμε τη σημερινή κοινωνία με γενναιότητα απέναντι σε κάθε ανατρεπτική δύναμη	14,5	24,6	27,1	13,4	19,5	15,8	25,9
Δεν γνωρίζω	1	1	0,5	3,2	5	1,5	3,3
Μη απάντηση/Άρνηση	0	0	0	0	0,9	0,2	0

	ΜΟΡΦΩΣΗ			ΠΟΛΙΤΙΚΗ ΤΟΠΟΘΕΤΗΣΗ: 1= ΑΡΙΣΤΕΡΑ, 10 = ΔΕΞΙΑ				ΑΠΑΣΧΟΛΗΣΗ	
	Κατώτερη	Μέση	Ανώτερη	1-4	5-6	7-10	ΔΑ	Εργαζόμενοι τώρα	Εργαζόμενοι (είτε τώρα είτε παλαιότερα)
Ο συνολικός τρόπος οργάνωσης της κοινωνίας μας πρέπει να αλλάξει ριζικά μέσω επαναστατικής δράσης	23	25,6	25,4	31,9	19,7	24,6	21,9	25,8	23,7
Η κοινωνία μας πρέπει να βελτιωθεί σταδιακά με μεταρρυθμίσεις	49,1	55,8	62,1	54,8	58,8	52,3	49,5	54,7	55,5
Πρέπει να υπερασπιστούμε τη σημερινή κοινωνία με γενναιότητα απέναντι σε κάθε ανατρεπτική δύναμη	26,3	16,3	10,4	12,7	19,4	22,1	18,1	17,8	18,9
Δεν γνωρίζω	1,7	2,1	1,8	0,3	1,8	0,9	10,5	1,6	1,8
Μη απάντηση/Άρνηση	0	0,1	0,3	0,2	0,2	0	0	0,1	0,1

7. Παρακαλώ πείτε μου αν νομίζετε ότι ο «μεγαλύτερος σεβασμός προς την εξουσία» θα ήταν κάτι καλό, κακό, ή δεν σας ενδιαφέρει;



ΜΕΤΑΒΟΛΕΣ ΑΠΟ ΤΙΣ ΠΡΟΗΓΟΥΜΕΝΕΣ ΜΕΤΡΗΣΕΙΣ:



* Το 2017, ο «μεγαλύτερος σεβασμός στην εξουσία» αποτελούσε επιλογή απάντησης στην ερώτηση «Θα σας διαβάσω τώρα μία λίστα από διάφορες μεταβολές στον τρόπο ζωής μας που ίσως να συμβούν στο προσεχές μέλλον. Παρακαλώ πείτε μου για κάθε μία απ' αυτές, για την περίπτωση που συμβούν, κατά πόσο νομίζετε πως θα είναι καλό πράγμα, κακό, ή δεν σας ενδιαφέρει;».

7. Παρακαλώ πείτε μου αν νομίζετε ότι ο «μεγαλύτερος σεβασμός προς την εξουσία» θα ήταν κάτι καλό, κακό, ή δεν σας ενδιαφέρει;

	Σύνολο	ΦΥΛΟ		ΗΛΙΚΙΑ					
		Γυναίκα	Άνδρας	18-24	25-34	35-44	45-54	55-64	65+
Καλό	30,2	27,6	33	24,3	29,2	27,1	24,7	31,6	37,1
Δεν με ενδιαφέρει	35	36,7	33,2	26,8	36,9	33	36,8	35,4	36,3
Κακό	28,2	27,9	28,4	46,1	26,4	32,4	30,7	26,8	20
Δεν γνωρίζω	6,1	7,1	5	2,8	7	5,6	7,1	6,2	6,1
Μη απάντηση/Άρνηση	0,6	0,7	0,5	0	0,5	1,9	0,7	0	0,4

	ΠΕΡΙΟΧΗ					ΟΙΚΙΣΜΟΣ	
	Αττική	Θεσσαλονίκη	Βόρεια Ελλάδα	Κεντρική Ελλάδα	Νησιά Αιγαίου/Κρήτη	Αστικός (πόλη, κομμόπολη)	Αγροτικός (κωριά)
Καλό	30,3	33,7	28,4	29,1	31	29,6	32
Δεν με ενδιαφέρει	30,7	40	39,1	33,3	39,7	33,3	40,4
Κακό	33,2	18,5	27,5	30,1	20,5	29,9	22,8
Δεν γνωρίζω	5,8	6,2	5	5,8	8,2	6,6	4,3
Μη απάντηση/Άρνηση	0	1,5	0	1,6	0,7	0,7	0,5

	ΜΟΡΦΩΣΗ			ΠΟΛΙΤΙΚΗ ΤΟΠΟΘΕΤΗΣΗ: 1= ΑΡΙΣΤΕΡΑ, 10 = ΔΕΞΙΑ				ΑΠΑΣΧΟΛΗΣΗ	
	Κατώτερη	Μέση	Ανώτερη	1-4	5-6	7-10	ΔΑ	Εργαζόμενοι τώρα	Εργαζόμενοι (είτε τώρα είτε παλαιότερα)
Καλό	33,9	29,6	26	23,1	30,2	42	14,4	28,1	30,4
Δεν με ενδιαφέρει	39	34,5	30,3	34	37	33,2	35,6	35,5	35,3
Κακό	20,7	29,6	36,1	39,9	24,8	20	31,1	30,5	27,7
Δεν γνωρίζω	5,8	5,6	7,1	2,2	7,6	4,1	18,4	5,3	6
Μη απάντηση/Άρνηση	0,6	0,7	0,5	0,7	0,5	0,7	0,6	0,7	0,7

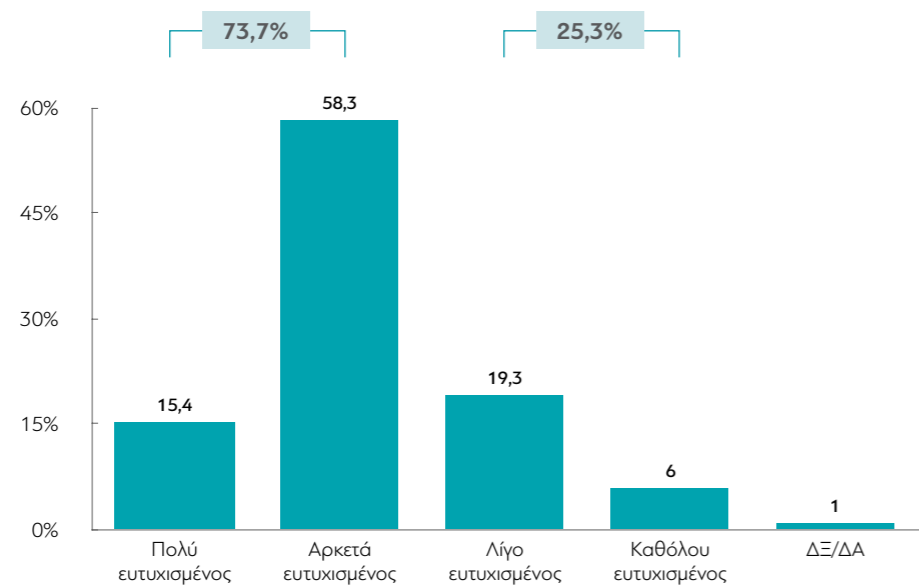
WORLD VALUES SURVEY

ΙΟΥΛΙΟΣ 2025

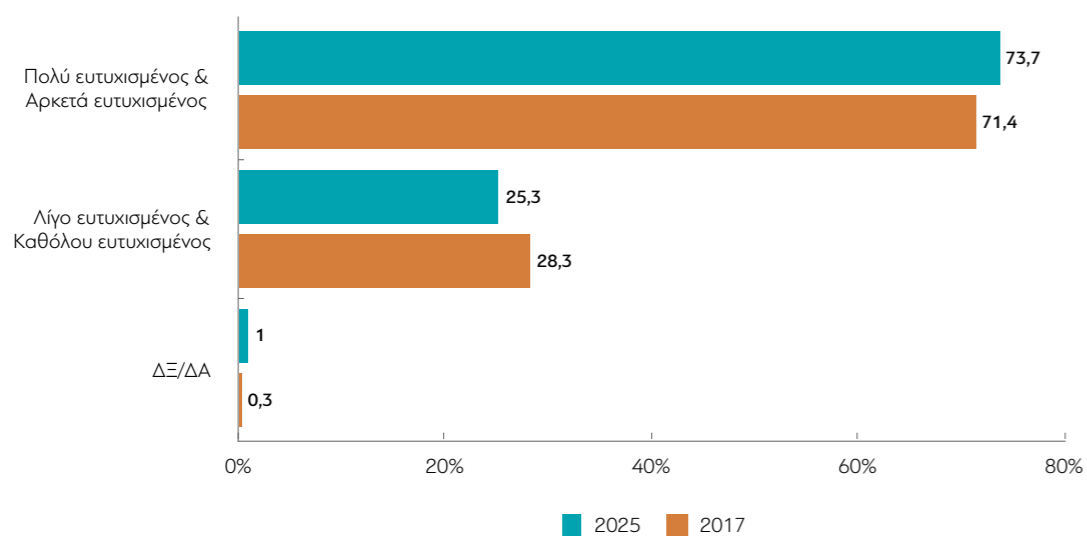
Ευτυχία, ευημερία
και εργασία



8. Γενικά, θα λέγατε πως είστε...



ΜΕΤΑΒΟΛΕΣ ΑΠΟ ΤΙΣ ΠΡΟΗΓΟΥΜΕΝΕΣ ΜΕΤΡΗΣΕΙΣ:



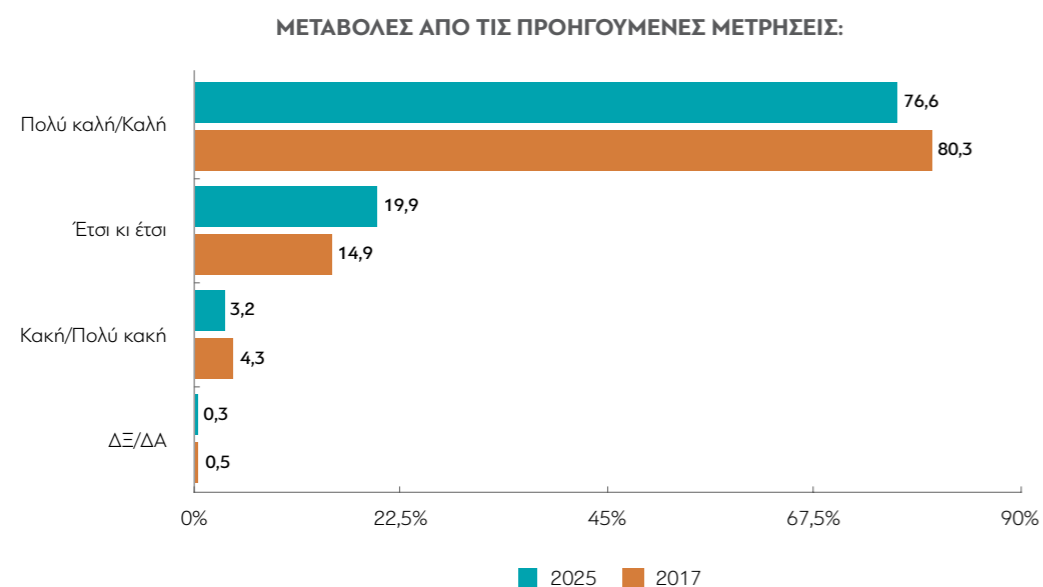
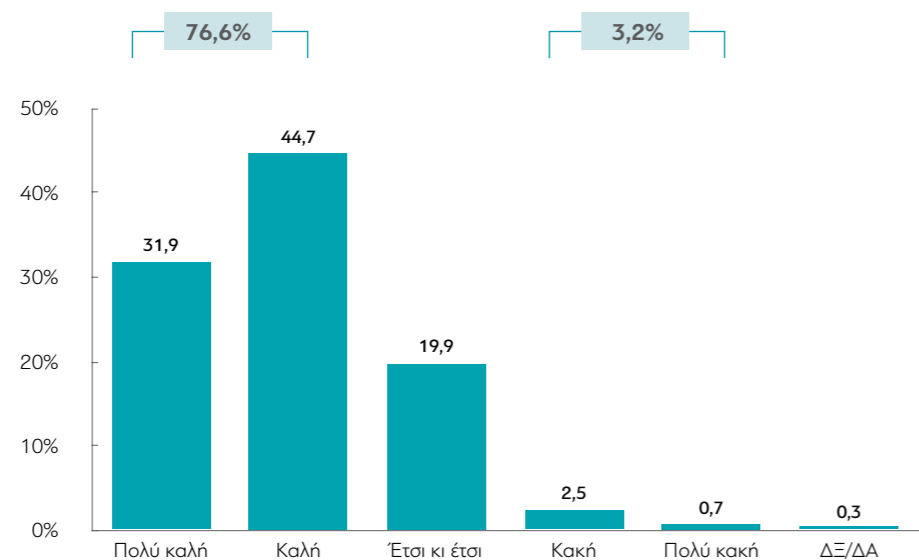
8. Γενικά, θα λέγατε πως είστε...

	Σύνολο	ΦΥΛΟ		ΗΛΙΚΙΑ					
		Γυναίκα	Άνδρας	18-24	25-34	35-44	45-54	55-64	65+
Πολύ ευτυχημένος	15,4	15,5	15,4	16,7	15,5	17,1	11,8	16,5	15,9
Αρκετά ευτυχημένος	58,3	60,3	56,1	63,2	59	55,8	59,9	60,9	55,2
Λίγο ευτυχημένος	19,3	17,4	21,2	12	16,6	21,9	19,8	18,7	21,1
Καθόλου ευτυχημένος	6	5,6	6,5	6,7	6,7	4,6	7,7	3,9	6,6
Δεν γνωρίζω	1	1,2	0,7	1,5	2,2	0,6	0,8	0	1,2
Πολύ ευτυχημένος & Αρκετά ευτυχημένος	73,7	75,8	71,5	79,9	74,5	72,9	71,7	77,4	71,1
Λίγο ευτυχημένος & Καθόλου ευτυχημένος	25,3	22,9	27,8	18,7	23,3	26,6	27,5	22,6	27,7
ΔΞ/ΔΑ	1	1,2	0,7	1,5	2,2	0,6	0,8	0	1,2

	ΠΕΡΙΟΧΗ					ΟΙΚΙΣΜΟΣ	
	Αττική	Θεσσαλονίκη	Βόρεια Ελλάδα	Κεντρική Ελλάδα	Νησιά Αιγαίου/Κρήτη	Αστικός (πόλη, κομμόπολη)	Αγροτικός (κωριά)
Πολύ ευτυχημένος	14,7	12,3	16,3	9,2	28,9	14,3	19,1
Αρκετά ευτυχημένος	55,1	64,4	60,3	64,8	48,6	58,5	57,5
Λίγο ευτυχημένος	21,3	12,9	18,1	21,8	16,7	19,2	19,5
Καθόλου ευτυχημένος	7,5	9,4	5	3,4	4,9	6,8	3,5
Δεν γνωρίζω	1,4	1	0,3	0,8	1	1,1	0,5
Πολύ ευτυχημένος & Αρκετά ευτυχημένος	69,8	76,7	76,6	74	77,5	72,8	76,6
Λίγο ευτυχημένος & Καθόλου ευτυχημένος	28,8	22,3	23,1	25,2	21,5	26,1	22,9
ΔΞ/ΔΑ	1,4	1	0,3	0,8	1	1,1	0,5

	ΜΟΡΦΩΣΗ			ΠΟΛΙΤΙΚΗ ΤΟΠΟΘΕΤΗΣΗ: 1= ΑΡΙΣΤΕΡΑ, 10 = ΔΕΞΙΑ				ΑΠΑΣΧΟΛΗΣΗ	
	Κατώτερη	Μέση	Ανώτερη	1-4	5-6	7-10	ΔΑ	Εργαζόμενοι τώρα	Εργαζόμενοι (είτε τώρα είτε παλαιότερα)
Πολύ ευτυχημένος	18,2	14,7	13	16,8	10,7	21,4	11,8	14,5	14,8
Αρκετά ευτυχημένος	54,6	62	56,7	54,4	62,9	57,2	54,8	62,5	58,8
Λίγο ευτυχημένος	19,6	16,6	23,6	21,3	20,4	14,8	23,1	17,5	19,3
Καθόλου ευτυχημένος	7,1	5,5	5,5	7	4,8	6,6	6,1	5	6,1
Δεν γνωρίζω	0,5	1,2	1,3	0,6	1,3	0	4,2	0,6	1
Πολύ ευτυχημένος & Αρκετά ευτυχημένος	72,8	76,7	69,7	71,2	73,5	78,6	66,6	76,9	73,6
Λίγο ευτυχημένος & Καθόλου ευτυχημένος	26,7	22,1	29	28,3	25,2	21,4	29,2	22,5	25,4
ΔΞ/ΔΑ	0,5	1,2	1,3	0,6	1,3	0	4,2	0,6	1

9. Γενικά, πώς θα περιγράφατε την κατάσταση της υγείας σας αυτό τον καιρό; Θα λέγατε πως είναι...



9. Γενικά, πώς θα περιγράφατε την κατάσταση της υγείας σας αυτό τον καιρό; Θα λέγατε πως είναι...

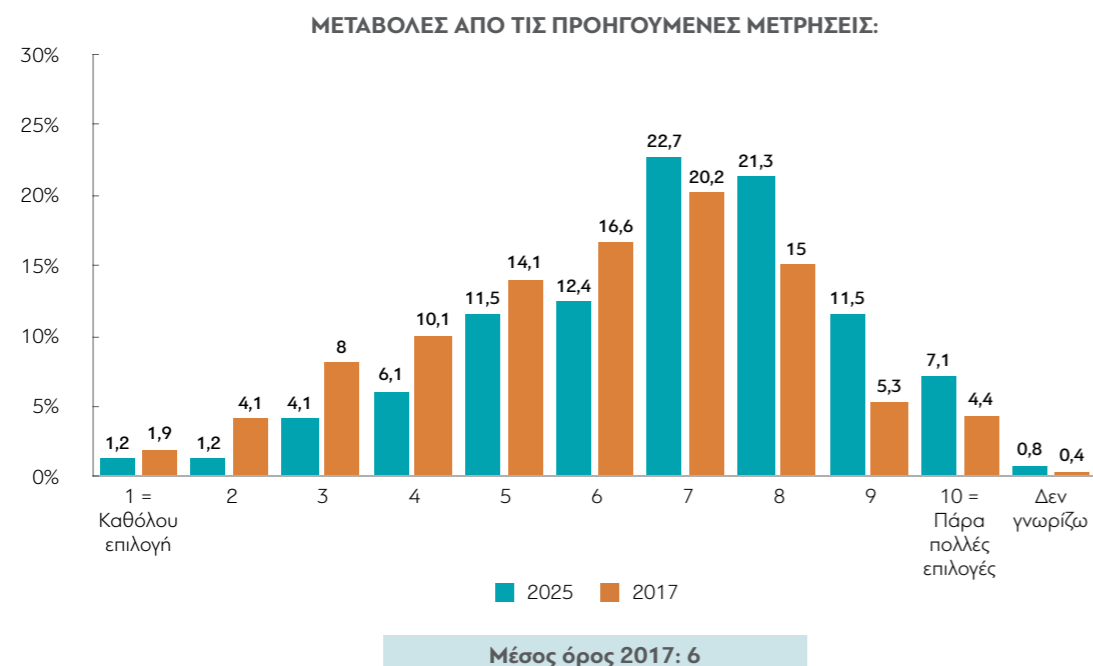
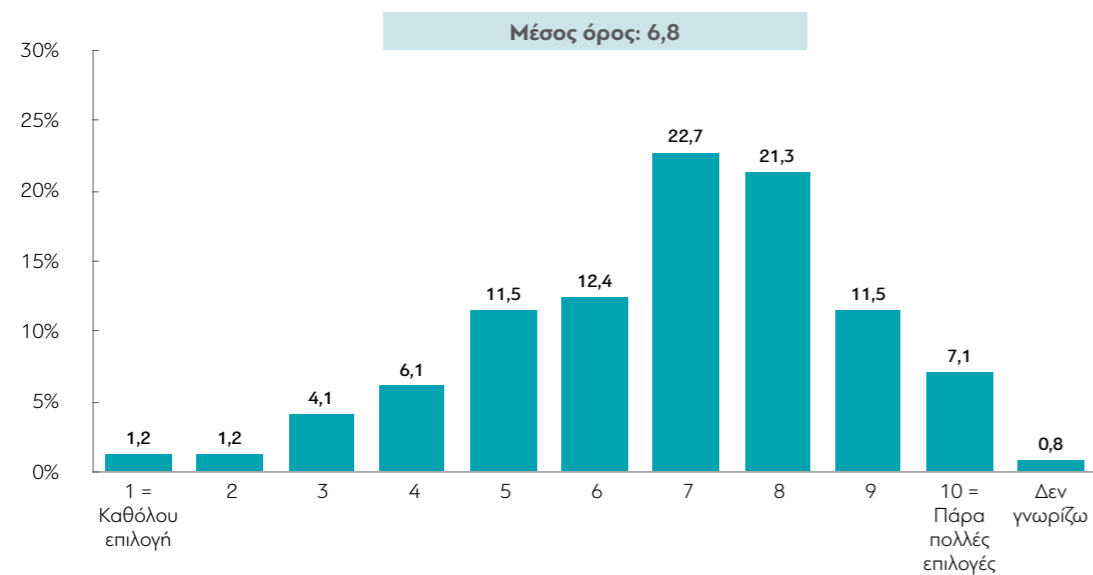
	Σύνολο	ΦΥΛΟ		ΗΛΙΚΙΑ					
		Γυναίκα	Άνδρας	18-24	25-34	35-44	45-54	55-64	65+
Πολύ καλή	31,9	32,4	31,3	50,6	51,6	40,9	31,9	27	14,3
Καλή	44,7	41,7	47,9	38,2	34	44,7	48,9	48,6	46,4
Έτσι κι έτσι	19,9	21,9	17,6	8,7	10,9	11,3	16,6	23,5	32,8
Κακή	2,5	2,9	2,2	0,9	0,8	2,8	2,2	0,6	5,1
Πολύ κακή	0,7	0,5	0,9	1,6	0,6	0	0,3	0,4	1,4
Δεν γνωρίζω	0,3	0,5	0,1	0	2,2	0,3	0	0	0
Πολύ καλή/Καλή	76,6	74,1	79,2	88,8	85,5	85,7	80,9	75,5	60,7
Έτσι κι έτσι	19,9	21,9	17,6	8,7	10,9	11,3	16,6	23,5	32,8
Κακή/Πολύ κακή	3,2	3,4	3,1	2,5	1,4	2,8	2,6	1	6,4
ΔΞ/ΔΑ	0,3	0,5	0,1	0	2,2	0,3	0	0	0

	ΠΕΡΙΟΧΗ					ΟΙΚΙΣΜΟΣ	
	Αττική	Θεσσαλονίκη	Βόρεια Ελλάδα	Κεντρική Ελλάδα	Νησιά Αιγαίου/Κρήτη	Αστικός (πόλη, κομμόπολη)	Αγροτικός (κωριά)
Πολύ καλή	27,8	26,6	31,8	35,5	41,3	31	34,5
Καλή	47,5	54,3	42,3	41,4	37,6	46,4	39,3
Έτσι κι έτσι	19,8	17,5	24	18,7	18,7	18,7	23,5
Κακή	3,6	1,6	1,8	2,7	1	2,9	1,4
Πολύ κακή	0,8	0	0	1,2	1,1	0,7	0,8
Δεν γνωρίζω	0,4	0	0	0,5	0,3	0,3	0,5
Πολύ καλή/Καλή	75,3	80,8	74,2	76,9	78,9	77,4	73,8
Έτσι κι έτσι	19,8	17,5	24	18,7	18,7	18,7	23,5
Κακή/Πολύ κακή	4,4	1,6	1,8	3,9	2,1	3,6	2,2
ΔΞ/ΔΑ	0,4	0	0	0,5	0,3	0,3	0,5

	ΜΟΡΦΩΣΗ			ΠΟΛΙΤΙΚΗ ΤΟΠΟΘΕΤΗΣΗ: 1= ΑΡΙΣΤΕΡΑ, 10 = ΔΕΞΙΑ				ΑΠΑΣΧΟΛΗΣΗ	
	Κατώτερη	Μέση	Ανώτερη	1-4	5-6	7-10	ΔΑ	Εργαζόμενοι τώρα	Εργαζόμενοι (είτε τώρα είτε παλαιότερα)
Πολύ καλή	27,5	35,3	31,8	31,2	30,6	31,8	39,5	39,5	31,7
Καλή	42,7	44,4	48	46,4	45,9	43,8	37	45,8	45,3
Έτσι κι έτσι	25,3	17,7	16,3	18,2	20,9	21,3	16,3	12,8	19,3
Κακή	3	2	2,9	4	1,7	1,8	3,7	1,1	2,7
Πολύ κακή	1,1	0,3	0,8	0,2	0,4	1,3	1,6	0,3	0,7
Δεν γνωρίζω	0,5	0,3	0,2	0	0,5	0	1,9	0,4	0,4
Πολύ καλή/Καλή	70,2	79,7	79,8	77,6	76,5	75,6	76,5	85,4	77
Έτσι κι έτσι	25,3	17,7	16,3	18,2	20,9	21,3	16,3	12,8	19,3
Κακή/Πολύ κακή	4,1	2,3	3,7	4,3	2,1	3,1	5,3	1,5	3,4
ΔΞ/ΔΑ	0,5	0,3	0,2	0	0,5	0	1,9	0,4	0,4

10. Κάποιοι άνθρωποι αισθάνονται ότι έχουν απόλυτη ελευθερία επιλογής και έλεγχο στη ζωή τους, ενώ κάποιοι άλλοι νιώθουν πως οτιδήποτε κάνουν δεν έχει καμιά πραγματική επίδραση σε αυτά που τους συμβαίνουν. Πόση ελευθερία επιλογής και έλεγχο αισθάνεστε ότι έχετε πάνω στον τρόπο που κυλά η ζωή σας;

(Κλίμακα από 1 έως 10: 1 = Καθόλου επιλογή, 10 = Πάρα πολλές επιλογές)



10. Κάποιοι άνθρωποι αισθάνονται ότι έχουν απόλυτη ελευθερία επιλογής και έλεγχο στη ζωή τους, ενώ κάποιοι άλλοι νιώθουν πως οτιδήποτε κάνουν δεν έχει καμιά πραγματική επίδραση σε αυτά που τους συμβαίνουν. Πόση ελευθερία επιλογής και έλεγχο αισθάνεστε ότι έχετε πάνω στον τρόπο που κυλά η ζωή σας;

(Κλίμακα από 1 έως 10: 1 = Καθόλου επιλογή, 10 = Πάρα πολλές επιλογές)

	Σύνολο	ΦΥΛΟ		ΗΛΙΚΙΑ					
		Γυναίκα	Άνδρας	18-24	25-34	35-44	45-54	55-64	65+
1 = Καθόλου επιλογή	1,2	1,6	0,7	0,8	2,6	0,5	0,4	0,6	1,9
2	1,2	1,2	1,3	0,9	0,4	0,6	1,9	1,3	1,6
3	4,1	3,3	5	1	5,3	5	4,3	2,7	4,8
4	6,1	6,7	5,5	11,4	6	5,2	6,1	5	5,8
5	11,5	10,9	12,2	11,5	7,5	10,7	9,9	8,1	17,2
6	12,4	12,7	12,2	16,5	8,8	9,1	13,4	14,9	12,9
7	22,7	23,5	21,8	27,5	25,3	27,6	21	24	17,4
8	21,3	19,6	23,1	18	19,7	21,4	24,4	26,5	17,8
9	11,5	12,5	10,4	6,5	13,6	13,6	11,6	12,6	10
10 = Πάρα πολλές επιλογές	7,1	6,9	7,4	3,1	8,4	6	7,1	4,1	10,3
Δεν γνωρίζω	0,8	1,2	0,4	2,8	2,6	0,3	0	0,3	0,4

	ΠΕΡΙΟΧΗ					ΟΙΚΙΣΜΟΣ	
	Αττική	Θεσσαλονίκη	Βόρεια Ελλάδα	Κεντρική Ελλάδα	Νησιά Αιγαίου/Κρήτη	Αστικός (πόλη, κομμόπολη)	Αγροτικός (κωριά)
1 = Καθόλου επιλογή	1,1	0	2,6	0,6	1,5	1,5	0,2
2	0,4	3,2	0,9	2,1	0,8	1,1	1,7
3	4,9	6,9	5,3	2,3	1,5	4,4	3,2
4	4,9	14,2	7,2	5,3	2,5	6,5	5
5	12,1	8,8	7,7	18,2	6,6	11,3	12,1
6	12,7	8,8	9,9	16,2	11,8	12,3	12,9
7	23,1	18,6	19,6	22,6	29,2	22,6	22,8
8	19,7	21,4	24,3	19	25,4	20	25,2
9	13,7	8,1	14,8	8	9,8	12	9,9
10 = Πάρα πολλές επιλογές	6,3	10	7,4	5	10,2	7,2	6,8
Δεν γνωρίζω	1,2	0	0,5	0,7	0,8	1	0

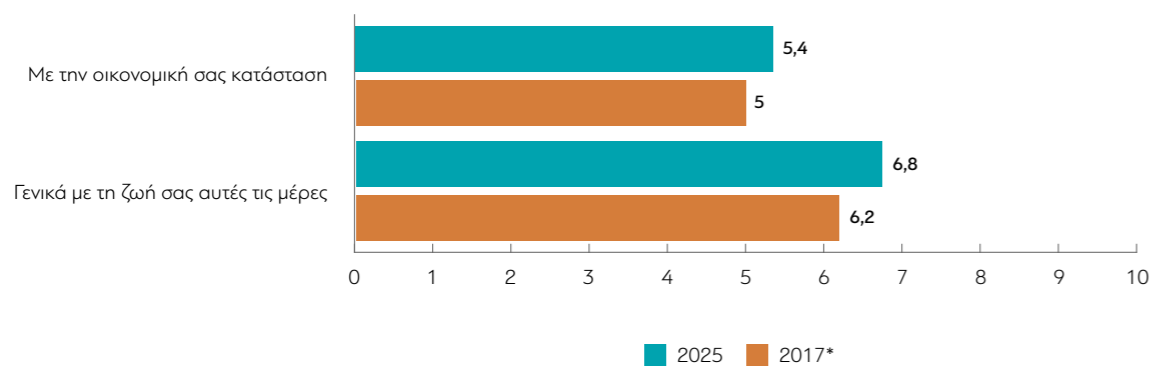
	ΜΟΡΦΩΣΗ			ΠΟΛΙΤΙΚΗ ΤΟΠΟΘΕΤΗΣΗ: 1= ΑΡΙΣΤΕΡΑ, 10 = ΔΕΞΙΑ				ΑΠΑΣΧΟΛΗΣΗ	
	Κατώτερη	Μέση	Ανώτερη	1-4	5-6	7-10	ΔΑ	Εργαζόμενοι τώρα	Εργαζόμενοι (είτε τώρα είτε παλαιότερα)
1 = Καθόλου επιλογή	1,9	0,4	1,5	1,4	0,5	1,9	0,9	0,5	0,8
2	2	0,7	1,1	2,1	1,4	0,5	0	0,8	1,1
3	5,4	3,8	3	4,7	4,3	3,5	3,8	3,9	4,1
4	6	7,2	4,4	7	8	3,9	2,6	6,4	6,3
5	15,1	9,3	10,5	10,4	14,8	8,8	10,7	10,1	12
6	13	11,7	12,9	16,3	11,9	8,9	13,7	11,1	12
7	18,9	24,3	25,1	24,3	21,6	23,3	20	24	22,2
8	19,6	21,5	23,3	18,3	20,3	25,5	21,3	23,3	22,3
9	9,9	13,3	10,5	9,8	9,6	15,6	11,3	13	11,7
10 = Πάρα πολλές επιλογές	7,4	7	7,1	5	6,8	8,2	11,9	6,3	7
Δεν γνωρίζω	1	0,7	0,6	0,6	0,8	0	3,8	0,6	0,4

11. Παίρνοντας υπόψη όλα τα δεδομένα, πόσο ικανοποιημένος είστε;

(Κλίμακα από 1 έως 10: 1 = Εντελώς δυσαρεστημένος, 10 = Πλήρως ικανοποιημένος)



ΜΕΤΑΒΟΛΕΣ ΑΠΟ ΤΙΣ ΠΡΟΗΓΟΥΜΕΝΕΣ ΜΕΤΡΗΣΕΙΣ: Μέσος όρος ικανοποίησης



*Το 2017 δεν υπήρχαν οι επιλογές απαντήσεων «Με την οικογενειακή σας ζωή» και «Με τη δουλειά σας».

11.1. Γενικά με τη ζωή σας αυτές τις μέρες

	Σύνολο	ΦΥΛΟ		ΗΛΙΚΙΑ					
		Γυναίκα	Άνδρας	18-24	25-34	35-44	45-54	55-64	65+
1 = Εντελώς δυσαρεστημένος	2,6	3	2,1	5,9	2,2	0,6	4,5	1,9	2
2	2,6	2,6	2,6	1,7	1,7	2,2	3	0,6	4,4
3	3,9	3,7	4,2	0,9	3,1	1,9	5,7	2,9	5,9
4	4,1	4	4,2	2,4	6,7	4,8	6,4	1,2	3,1
5	9,1	8,4	9,8	8,1	8,1	12,4	5,6	7,7	10,9
6	12,2	13,9	10,3	8,8	12,5	12,9	12,3	12	12,7
7	22,4	20,6	24,4	19	21	23,6	22,4	28,2	20
8	27,8	28,1	27,5	32,6	29,5	25,5	27,5	31	25,3
9	11,8	12,1	11,6	13,8	11,6	11,1	10,9	13,3	11,5
10 = Πλήρως ικανοποιημένος	3,5	3,5	3,4	6,8	3,7	4,8	1,7	1,2	4,1
Δεν γνωρίζω	0	0	0,1	0	0	0,3	0	0	0
1-3	9	9,3	8,8	8,5	6,9	4,7	13,2	5,4	12,2
4-5	13,2	12,4	13,9	10,5	14,8	17,2	12	8,9	14,1
6-7	34,6	34,5	34,7	27,8	33,5	36,5	34,7	40,2	32,7
8-10	43,1	43,7	42,5	53,2	44,8	41,3	40,1	45,5	41
1-4	13,1	13,3	13	10,9	13,6	9,5	19,6	6,6	15,4
5-6	21,3	22,3	20,1	16,9	20,6	25,3	17,9	19,7	23,6
7-10	65,5	64,4	66,8	72,2	65,8	64,9	62,5	73,6	61

	Αττική	ΠΕΡΙΟΧΗ				ΟΙΚΙΣΜΟΣ	
		Θεσσαλονίκη	Βόρεια Ελλάδα	Κεντρική Ελλάδα	Νησιά Αιγαίου/Κρήτη	Αστικός (πόλη, κομμόπολη)	Αγροτικός (κωριά)
1 = Εντελώς δυσαρεστημένος	3	1,5	2,8	2,5	1,9	2,6	2,6
2	4,3	1	2	2,5	0	3,1	1
3	2	4,4	6,3	6,1	2,2	3,2	6,2
4	4,6	4,4	4,6	5,1	0	4,1	4,2
5	8,8	11,5	5,3	12,3	7,4	9,5	7,7
6	13	10,2	12,6	14,2	8	11,5	14,3
7	21,1	29,1	20	21,6	24,7	22,7	21,6
8	27	23,7	29,4	25	36	27,1	30,1
9	12,8	9,5	12,5	7,8	17	12,6	9,4
10 = Πλήρως ικανοποιημένος	3,4	4,6	4,5	2,8	2,4	3,6	3
Δεν γνωρίζω	0	0	0	0	0,3	0,1	0
1-3	9,3	6,9	11,1	11,2	4,1	8,8	9,7
4-5	13,4	15,9	9,9	17,4	7,4	13,6	11,8
6-7	34,1	39,3	32,6	35,8	32,7	34,2	35,9
8-10	43,2	37,9	46,4	35,6	55,4	43,3	42,6
1-4	14	11,3	15,7	16,3	4,1	12,9	13,9
5-6	21,8	21,7	17,9	26,6	15,4	21,1	21,9
7-10	64,3	67	66,4	57,2	80,2	66	64,2

	ΜΟΡΦΩΣΗ			ΠΟΛΙΤΙΚΗ ΤΟΠΟΘΕΤΗΣΗ: 1= ΑΡΙΣΤΕΡΑ, 10 = ΔΕΞΙΑ				ΑΠΑΣΧΟΛΗΣΗ	
	Κατώτερη	Μέση	Ανώτερη	1-4	5-6	7-10	ΔΑ	Εργαζόμενοι τώρα	Εργαζόμενοι (είτε τώρα είτε παλαιότερα)
1 = Εντελώς δυσαρεστημένος	3,8	1,8	2,2	1,2	1,4	4,5	5,4	1,8	2,4
2	2,6	2,5	2,5	3,7	2,3	2,3	0,7	1,7	2,5
3	6,1	1,6	4,9	4,4	4,5	3,4	2	3,7	4,1
4	4,6	4,5	2,6	5,7	3,1	3,8	3,9	3,8	3,9
5	9	9,1	9,2	12,9	8,9	4,8	11	9,4	9,4
6	10,5	13,2	12,8	11,5	14,9	9,9	10,6	10,4	11,6
7	19,7	24,2	23	18,3	29	19,5	17,4	24,8	23,1
8	28,4	28,5	25,7	28,5	23,9	31,2	30,7	28,7	27,9
9	11,3	11,7	12,7	11,7	9,5	14,9	11,9	12,2	11,9
10 = Πλήρως ικανοποιημένος	3,8	2,9	4,1	2	2,4	5,7	5,7	3,5	3,2
Δεν γνωρίζω	0	0	0,2	0	0	0	0,5	0,1	0,1
1-3	12,5	6	9,7	9,3	8,3	10,1	8,1	7,2	9
4-5	13,6	13,6	11,7	18,6	12	8,6	14,9	13,2	13,4
6-7	30,2	37,4	35,9	29,9	43,9	29,4	28,1	35,2	34,6
8-10	43,6	43,1	42,5	42,3	35,8	51,8	48,4	44,4	43
1-4	17,2	10,4	12,2	14,9	11,4	13,9	12	11	12,9
5-6	19,5	22,2	22	24,4	23,8	14,7	21,6	19,7	21
7-10	63,3	67,3	65,5	60,6	64,8	71,3	65,8	69,2	66

11.2. Με την οικονομική σας κατάσταση

	Σύνολο	ΦΥΛΟ		ΗΛΙΚΙΑ					
		Γυναίκα	Άνδρας	18-24	25-34	35-44	45-54	55-64	65+
1 = Εντελώς δυσαρεστημένος	8,7	8,4	9	5,1	4,5	5	11,4	9,4	11,8
2	4,7	4,4	5,1	7,7	5,1	4,5	3,8	4,2	4,6
3	8,8	9,6	7,9	9,2	7,2	9,3	10,8	6,2	9,1
4	11,3	11,7	10,8	13,6	12,7	10,4	10,4	11,5	10,8
5	15,2	15	15,5	14,2	14,4	17,1	11,7	15,6	16,9
6	15,7	17,8	13,4	17	16,3	16,8	19,1	14,3	12,9
7	16	16,1	15,8	15,7	17,9	17,7	16,5	15,6	14
8	12,9	11,1	14,8	13,2	10,4	12	11,4	17,5	12,7
9	5,3	4,3	6,4	2,8	9,2	5,3	3,5	4,9	5,8
10 = Πλήρως ικανοποιημένος	1,5	1,6	1,3	1,6	2,4	1,7	1,4	0,7	1,3
Δεν γνωρίζω	0	0	0,1	0	0	0,3	0	0	0
1-3	22,2	22,4	21,9	22	16,7	18,8	26	19,8	25,5
4-5	26,5	26,7	26,3	27,8	27,1	27,5	22,1	27,1	27,7
6-7	31,7	33,9	29,2	32,6	34,2	34,4	35,6	29,9	26,9
8-10	19,7	17	22,5	17,6	22	18,9	16,3	23,2	19,9
1-4	33,4	34,1	32,7	35,6	29,4	29,3	36,4	31,3	36,3
5-6	30,9	32,8	28,9	31,1	30,7	33,8	30,8	29,9	29,8
7-10	35,6	33,1	38,3	33,2	39,9	36,6	32,8	38,8	33,8

	ΠΕΡΙΟΧΗ					ΟΙΚΙΣΜΟΣ	
	Αττική	Θεσσαλονίκη	Βόρεια Ελλάδα	Κεντρική Ελλάδα	Νησιά Αιγαίου/Κρήτη	Αστικός (πόλη, κομμόπολη)	Αγροτικός (χωριό)
1 = Εντελώς δυσαρεστημένος	9,8	5,6	5,7	12,6	5,7	8,2	10,3
2	3,6	3,6	5,5	8	2,5	4,3	6
3	6,8	12,6	10,9	9,8	6,4	8,3	10,1
4	6,3	22,7	20,7	8,2	8,2	9,5	16,9
5	16,4	15,9	13,1	13,1	17,6	16,5	11,2
6	15	14,3	13,2	17,9	18,1	15,6	15,9
7	19,3	14,2	10,6	14,9	17	18	9,4
8	14,5	5,1	10,5	12,3	18,9	12,1	15,5
9	7,2	4,3	7,4	2,3	3,5	5,6	4,4
10 = Πλήρως ικανοποιημένος	1,1	1,7	2,4	0,9	1,7	1,8	0,4
Δεν γνωρίζω	0	0	0	0	0,3	0,1	0
1-3	20,2	21,8	22,1	30,4	14,6	20,8	26,3
4-5	22,7	38,5	33,7	21,4	25,8	26	28,1
6-7	34,3	28,6	23,8	32,8	35,1	33,7	25,2
8-10	22,8	11,1	20,4	15,5	24,1	19,5	20,3
1-4	26,5	44,4	42,7	38,6	22,8	30,3	43,3
5-6	31,4	30,2	26,3	31	35,7	32,1	27
7-10	42,1	25,4	31	30,4	41,2	37,5	29,7

	ΜΟΡΦΩΣΗ			ΠΟΛΙΤΙΚΗ ΤΟΠΟΘΕΤΗΣΗ: 1= ΑΡΙΣΤΕΡΑ, 10 = ΔΕΞΙΑ				ΑΠΑΣΧΟΛΗΣΗ	
	Κατώτερη	Μέση	Ανώτερη	1-4	5-6	7-10	ΔΑ	Εργαζόμενοι τώρα	Εργαζόμενοι (είτε τώρα είτε παλαιότερα)
1 = Εντελώς δυσαρεστημένος	13,6	5,6	7,3	8,9	7,3	9	12,9	7,2	9,1
2	6,2	3,9	4,1	4,1	5,5	4	6	3,3	4,2
3	10,5	8	7,6	10,5	8,9	5,8	12,3	8,2	8,8
4	10,6	13	9	9,7	17,3	7	4,9	11	11,4
5	12,4	17,1	15,8	15	15,3	15,2	15,7	16,6	15,6
6	13,5	18,3	14	16,3	13,8	17,1	17	15,9	15
7	13,3	15,6	20,4	17,6	14,7	14,7	20,1	17	15,8
8	12,4	11,9	15,3	13	10,8	17	7,6	13,6	13
9	6,5	4,9	4,4	3,8	5,4	7,5	3	5,8	5,4
10 = Πλήρως ικανοποιημένος	0,9	1,6	1,9	1,2	1	2,7	0	1,5	1,4
Δεν γνωρίζω	0	0	0,2	0	0	0	0,5	0,1	0,1
1-3	30,3	17,5	19	23,4	21,6	18,8	31,2	18,6	22,1
4-5	23,1	30,1	24,8	24,7	32,6	22,2	20,6	27,5	27,1
6-7	26,8	33,9	34,4	33,9	28,5	31,8	37,1	32,9	30,8
8-10	19,8	18,4	21,6	18	17,3	27,2	10,6	20,9	19,9
1-4	41	30,5	28,1	33,1	38,9	25,8	36,1	29,6	33,6
5-6	25,9	35,4	29,8	31,3	29,1	32,3	32,7	32,4	30,7
7-10	33,1	34,1	42	35,6	32	41,9	30,7	37,9	35,7

11.3. Με την οικογενειακή σας ζωή

	Σύνολο	ΦΥΛΟ		ΗΛΙΚΙΑ					
		Γυναίκα	Άνδρας	18-24	25-34	35-44	45-54	55-64	65+
1 = Εντελώς δυσαρεστημένος	1,9	2,1	1,6	3,8	0,8	1,9	3,4	1,7	0,9
2	1,1	1,1	1,1	1,8	3,9	0,9	0,6	0	0,8
3	3	2,2	4	0	2,7	2,3	4,5	2,4	4,1
4	3	3,2	2,8	3,1	3,8	4,7	2,6	3,4	1,8
5	6,1	5,7	6,6	0	5,5	5,3	6,7	5,4	8,9
6	7,3	6,9	7,8	7,4	6,7	10,2	7,8	9,1	4,4
7	16,4	15,8	16,9	17,8	17,4	17,9	17,3	15,8	14,3
8	26,7	28,1	25,1	33,3	25,1	24,3	28	28,5	24,7
9	18,6	18,3	18,9	14,7	20	19,4	16,6	17,1	20,9
10 = Πλήρως ικανοποιημένος	15,4	15,9	14,8	17,1	14,2	12,9	12,5	16,7	18,1
Δεν γνωρίζω	0,3	0,3	0,3	0,9	0	0,3	0	0	0,6
Μη απάντηση/Άρνηση	0,1	0,2	0	0	0	0	0	0	0,4
1-3	6,1	5,5	6,8	5,7	7,4	5,1	8,6	4	5,8
4-5	9,2	9	9,4	3,1	9,3	10	9,3	8,7	10,7
6-7	23,7	22,7	24,7	25,2	24,1	28,1	25,1	24,9	18,7
8-10	60,6	62,4	58,8	65,1	59,3	56,6	57	62,3	63,7
1-4	9,1	8,7	9,6	8,7	11,1	9,8	11,1	7,4	7,6
5-6	13,5	12,6	14,4	7,4	12,3	15,5	14,5	14,5	13,3
7-10	77	78,1	75,8	82,9	76,6	74,4	74,3	78,1	78,1

	ΠΕΡΙΟΧΗ					ΟΙΚΙΣΜΟΣ	
	Αττική	Θεσσαλονίκη	Βόρεια Ελλάδα	Κεντρική Ελλάδα	Νησιά Αιγαίου/Κρήτη	Αστικός (πόλη, κομμόπολη)	Αγροτικός (κωμό)
1 = Εντελώς δυσαρεστημένος	2,7	1,4	1,1	2,6	0	1,6	2,7
2	2,1	0	0,9	1,1	0	1,5	0
3	1,8	5	4,9	4,3	0,4	2,6	4,4
4	4,4	3,6	1,6	2,2	2,2	3,9	0,4
5	6,9	4,1	4,5	5,8	8,4	6,4	5,3
6	6,8	4,9	6,8	7,4	11,5	7,1	8,1
7	19,4	25	10,4	15,3	10,6	18,3	10,4
8	25	27,3	32,6	24,4	26,7	24,1	34,8
9	17,8	13,1	19,2	19,8	22,5	18,5	19
10 = Πλήρως ικανοποιημένος	12,9	15,7	16,9	17,2	17	15,5	14,9
Δεν γνωρίζω	0,3	0	0,5	0	0,8	0,4	0
Μη απάντηση/Άρνηση	0	0	0,6	0	0	0,1	0
1-3	6,6	6,4	6,9	8,1	0,4	5,8	7,1
4-5	11,3	7,8	6,1	7,9	10,5	10,3	5,7
6-7	26,1	29,9	17,2	22,7	22,1	25,4	18,5
8-10	55,8	56	68,7	61,3	66,2	58,1	68,7
1-4	10,9	10	8,5	10,2	2,5	9,6	7,5
5-6	13,7	9	11,3	13,1	19,9	13,5	13,4
7-10	75,1	81	79,1	76,6	76,8	76,4	79

	ΜΟΡΦΩΣΗ			ΠΟΛΙΤΙΚΗ ΤΟΠΟΘΕΤΗΣΗ: 1= ΑΡΙΣΤΕΡΑ, 10 = ΔΕΞΙΑ				ΑΠΑΣΧΟΛΗΣΗ	
	Κατώτερη	Μέση	Ανώτερη	1-4	5-6	7-10	ΔΑ	Εργαζόμενοι τώρα	Εργαζόμενοι (είτε τώρα είτε παλαιότερα)
1 = Εντελώς δυσαρεστημένος	2,9	0,8	2,4	1,4	0,9	2,7	4,6	1,7	1,9
2	1	1,1	1,5	2,5	0,9	0,3	0,5	0,4	0,7
3	4,7	1,6	3,3	3,3	3,7	2,9	0	2,6	3,4
4	1,9	3,3	4,1	4,8	3,4	0,7	3,3	3,5	2,8
5	7,7	4,8	6,3	6,3	7,1	4,5	7,2	5,4	6,1
6	4,9	8,6	8,4	6,4	7,8	6,8	10,2	7,8	7,5
7	14,6	16,6	18,5	16,1	20,1	13,2	12	17,5	16,3
8	28,3	26,9	24	29,8	27,1	23,5	24,7	28,1	26,6
9	17,9	20,3	16,4	15,6	18,2	24,1	12	18,5	19,1
10 = Πλήρως ικανοποιημένος	15,7	15,5	14,7	13,7	10,6	20,8	23	14,3	15,4
Δεν γνωρίζω	0	0,4	0,4	0	0,2	0,3	1,2	0,2	0,2
Μη απάντηση/Άρνηση	0,3	0	0	0	0	0	1,3	0	0,1
1-3	8,5	3,5	7,2	7,2	5,5	5,9	5,1	4,8	5,9
4-5	9,7	8,1	10,4	11,1	10,5	5,2	10,4	8,8	8,9
6-7	19,5	25,3	26,9	22,5	27,9	20	22,2	25,3	23,8
8-10	62	62,7	55,1	59,1	55,9	68,5	59,7	60,9	61,1
1-4	10,5	6,9	11,2	12,1	8,9	6,7	8,4	8,2	8,7
5-6	12,6	13,4	14,7	12,6	14,9	11,3	17,3	13,2	13,6
7-10	76,5	79,3	73,6	75,3	76	81,7	71,7	78,4	77,3

11.4. Με τη δουλειά σας

	Σύνολο	ΦΥΛΟ		ΗΛΙΚΙΑ					
		Γυναίκα	Άνδρας	18-24	25-34	35-44	45-54	55-64	65+
1 = Εντελώς δυσαρεστημένος	4,2	4,3	4,2	9	4,9	4,3	4,2	2,6	3,4
2	1,6	1,7	1,6	0,9	2	1,4	4	0,4	1
3	4,1	4,2	4,1	1,3	4,1	3,9	7,2	5,9	2,1
4	4,1	3,2	5	5,2	4,8	5,3	4,2	3,3	3
5	12	13,7	10,3	15,1	10,4	11,2	12,2	11,5	12,6
6	9,1	9,1	9,1	11,1	12,9	9,7	9,5	10,4	5,2
7	17,7	17,3	18,1	14,8	22,2	22,3	22,9	17,8	10,3
8	19,7	19,2	20,3	16,3	20,3	21,8	24,2	25,4	12,8
9	8,8	7,5	10,2	1	14,2	9,1	8,8	11,1	7,2
10 = Πλήρως ικανοποιημένος	5,3	5,4	5,2	0,9	3,4	7,8	2,5	3,4	9,1
Δεν γνωρίζω	8,4	8,6	8,1	18,3	0,8	2,3	0,3	4,3	20,4
Μη απάντηση/Άρνηση	4,9	5,9	3,8	6	0	1,1	0	3,8	13
1-3	10	10,1	9,9	11,2	11	9,6	15,4	8,9	6,5
4-5	16,1	16,9	15,2	20,3	15,2	16,4	16,3	14,8	15,6
6-7	26,8	26,4	27,2	25,9	35,2	31,9	32,4	28,2	15,4
8-10	33,9	32,1	35,7	18,3	37,9	38,6	35,5	39,9	29,1
1-4	14,1	13,3	14,9	16,4	15,7	14,9	19,6	12,3	9,5
5-6	21,1	22,7	19,4	26,1	23,4	20,8	21,7	21,9	17,8
7-10	51,6	49,5	53,9	33,1	60,1	60,9	58,4	57,7	39,4

	ΠΕΡΙΟΧΗ					ΟΙΚΙΣΜΟΣ	
	Αττική	Θεσσαλονίκη	Βόρεια Ελλάδα	Κεντρική Ελλάδα	Νησιά Αιγαίου/Κρήτη	Αστικός (πόλη, κομμόπολη)	Αγροτικός (κωριά)
1 = Εντελώς δυσαρεστημένος	5,5	4,5	3,5	3,4	2,9	5,1	1,4
2	2,5	1,1	0,5	2,3	0	1,9	0,8
3	2,7	4	7,9	5,6	1	3,4	6,6
4	4,1	3,1	4	6	1,7	4,3	3,3
5	8,9	23,4	12,5	9,8	14,1	11,9	12,3
6	9,5	8	8	12,6	4,4	9,1	8,8
7	19,4	16,6	9,4	19,4	21,9	19,5	12,2
8	19,9	16,8	21,6	15,7	25,7	17,3	27,4
9	7,3	7,4	10,6	7,3	14,5	9,3	7,2
10 = Πλήρως ικανοποιημένος	5,3	5,4	7,4	3,7	5,2	5,5	4,8
Δεν γνωρίζω	10,8	3,8	5,1	9,6	7,6	8,8	6,8
Μη απάντηση/Άρνηση	4,1	5,7	9,4	4,6	1	3,8	8,3
1-3	10,7	9,7	11,9	11,4	3,9	10,4	8,8
4-5	12,9	26,6	16,5	15,8	15,8	16,2	15,7
6-7	29	24,6	17,4	32	26,3	28,6	21,1
8-10	32,5	29,6	39,6	26,7	45,4	32,1	39,4
1-4	14,8	12,8	15,9	17,4	5,7	14,7	12,2
5-6	18,4	31,4	20,5	22,4	18,4	21,1	21,2
7-10	51,9	46,2	49,1	46,1	67,3	51,6	51,6

	ΜΟΡΦΩΣΗ			ΠΟΛΙΤΙΚΗ ΤΟΠΟΘΕΤΗΣΗ: 1= ΑΡΙΣΤΕΡΑ, 10 = ΔΕΞΙΑ				ΑΠΑΣΧΟΛΗΣΗ	
	Κατώτερη	Μέση	Ανώτερη	1-4	5-6	7-10	ΔΑ	Εργαζόμενοι τώρα	Εργαζόμενοι (είτε τώρα είτε παλαιότερα)
1 = Εντελώς δυσαρεστημένος	5,2	3,2	4,6	3	3,3	4,4	11,5	2,9	4,2
2	0,5	1,7	3,1	2,5	1,3	0,9	2,7	1,7	1,9
3	5,9	3,6	2,7	4,7	3,7	4,2	4	4,1	3,8
4	2,8	5	4,1	5,3	3,5	3,7	3,6	4,7	3,8
5	14,1	11,6	9,9	11,1	14	10,7	11	10,3	11,8
6	7,1	10,2	9,8	7,9	10	9,7	7,1	12,1	9,4
7	12,1	20,1	21,4	20	18,8	13,6	19,1	22,2	18,2
8	20,4	19,8	18,7	18,1	19,2	23,5	14,9	25,5	21,3
9	5,6	9,7	11,8	8,4	8,9	9,8	7	11,1	9,6
10 = Πλήρως ικανοποιημένος	4,9	4,6	7,1	4,4	5,2	6	6,5	4,6	5,2
Δεν γνωρίζω	11,7	7,4	5,4	10	7,6	7,4	9,3	0,5	6,3
Μη απάντηση/Άρνηση	9,8	3	1,3	4,6	4,4	6,2	3,4	0,3	4,5
1-3	11,6	8,5	10,5	10,2	8,4	9,5	18,2	8,7	9,8
4-5	16,8	16,7	14	16,4	17,5	14,4	14,6	15,1	15,5
6-7	19,2	30,2	31,2	27,9	28,8	23,3	26,2	34,3	27,6
8-10	30,8	34,1	37,6	30,9	33,3	39,2	28,4	41,2	36,1
1-4	14,4	13,5	14,6	15,5	11,9	13,1	21,8	13,5	13,6
5-6	21,2	21,8	19,7	19	23,9	20,4	18	22,4	21,2
7-10	42,9	54,2	59,1	50,9	52,2	52,8	47,5	63,4	54,3

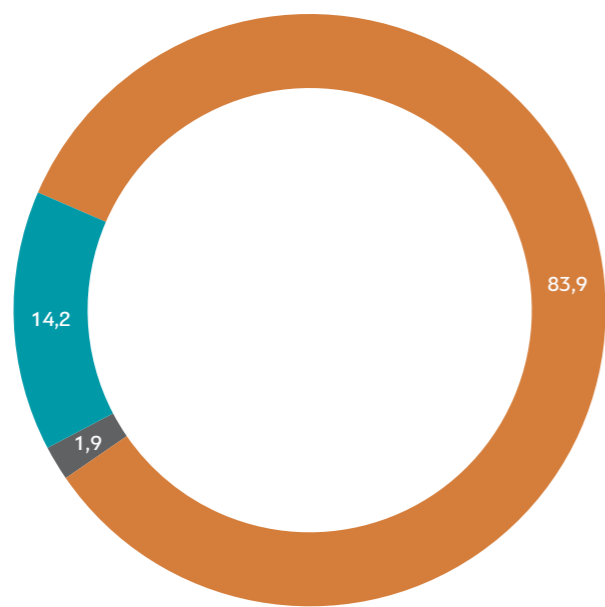
WORLD VALUES SURVEY

ΙΟΥΛΙΟΣ 2025

Εμπιστοσύνη,
κοινωνικό κεφάλαιο
και συμμετοχή σε
οργανώσεις

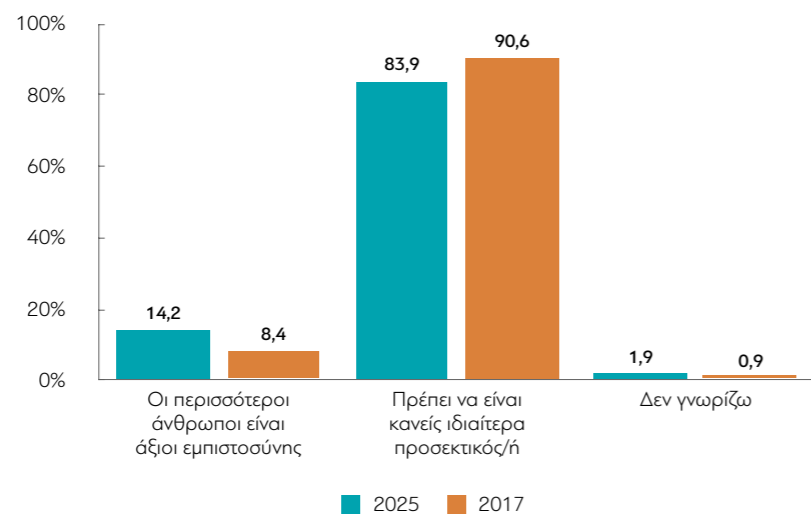


12. Γενικά μιλώντας, θα λέγατε ότι οι περισσότεροι άνθρωποι είναι άξιοι εμπιστοσύνης, ή ότι πρέπει να είναι κανείς ιδιαίτερα προσεκτικός/ή στις συναλλαγές με τους ανθρώπους;



- Οι περισσότεροι άνθρωποι είναι άξιοι εμπιστοσύνης
- Πρέπει να είναι κανείς ιδιαίτερα προσεκτικός/ή
- Δεν γνωρίζω

ΜΕΤΑΒΟΛΕΣ ΑΠΟ ΤΙΣ ΠΡΟΗΓΟΥΜΕΝΕΣ ΜΕΤΡΗΣΕΙΣ:



12. Γενικά μιλώντας, θα λέγατε ότι οι περισσότεροι άνθρωποι είναι άξιοι εμπιστοσύνης, ή ότι πρέπει να είναι κανείς ιδιαίτερα προσεκτικός/ή στις συναλλαγές με τους ανθρώπους;

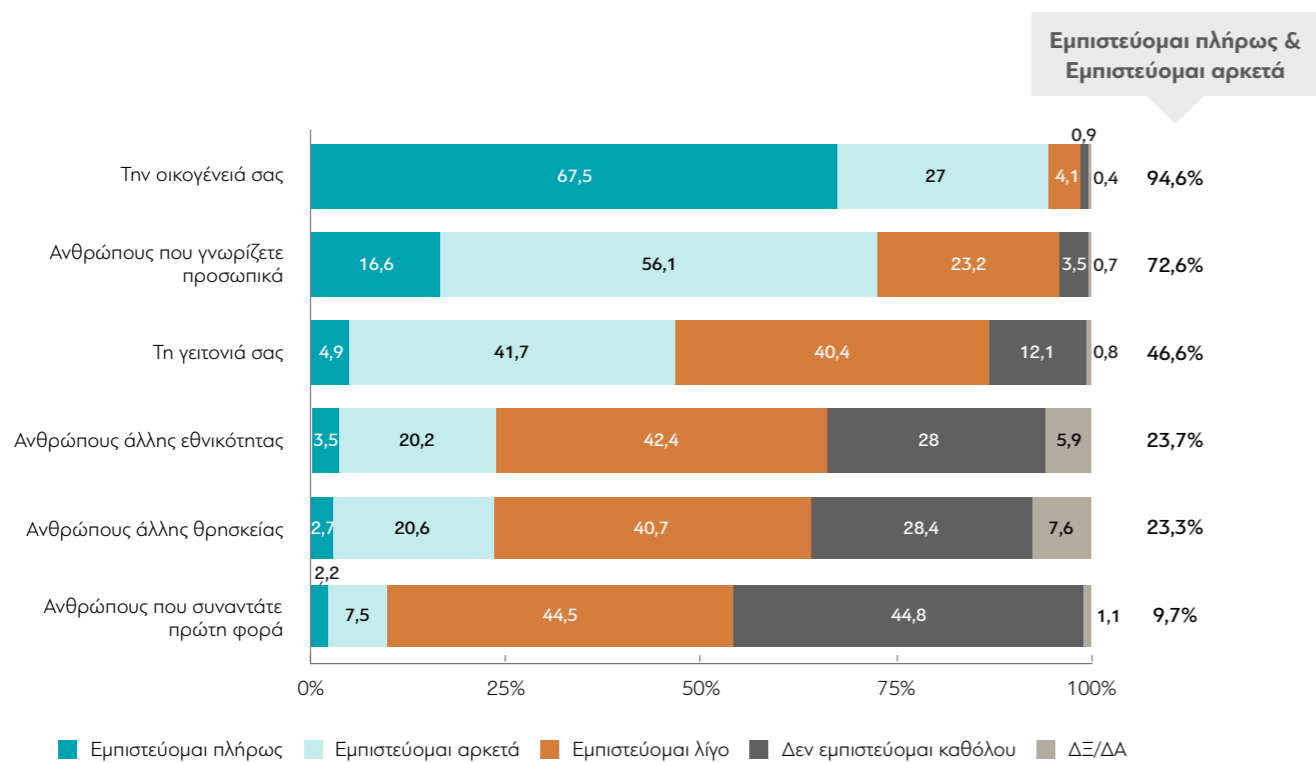
	Σύνολο	ΦΥΛΟ		ΗΛΙΚΙΑ					
		Γυναίκα	Άνδρας	18-24	25-34	35-44	45-54	55-64	65+
Οι περισσότεροι άνθρωποι είναι άξιοι εμπιστοσύνης	14,2	13,7	14,6	20,2	21,7	9	14,2	12,2	13,2
Πρέπει να είναι κανείς ιδιαίτερα προσεκτικός/ή	83,9	84,2	83,7	74,9	76,6	89,6	84,7	87,1	84,2
Δεν γνωρίζω	1,9	2	1,7	4,9	1,7	1,5	1	0,5	2,6
Μη απάντηση/Άρνηση	0	0,1	0	0	0	0	0	0,3	0

	Αττική	ΠΕΡΙΟΧΗ				ΟΙΚΙΣΜΟΣ	
		Θεσσαλονίκη	Βόρεια Ελλάδα	Κεντρική Ελλάδα	Νησιά Αιγαίου/Κρήτη	Αστικός (πόλη, κωμόπολη)	Αγροτικός (κωριά)
Οι περισσότεροι άνθρωποι είναι άξιοι εμπιστοσύνης	21,2	7,6	5,5	10,4	17,6	16,9	5,3
Πρέπει να είναι κανείς ιδιαίτερα προσεκτικός/ή	77,6	91,9	92,1	87,1	78,8	81,5	91,6
Δεν γνωρίζω	1,1	0,5	2,4	2,3	3,6	1,5	3,1
Μη απάντηση/Άρνηση	0	0	0	0,2	0	0,1	0

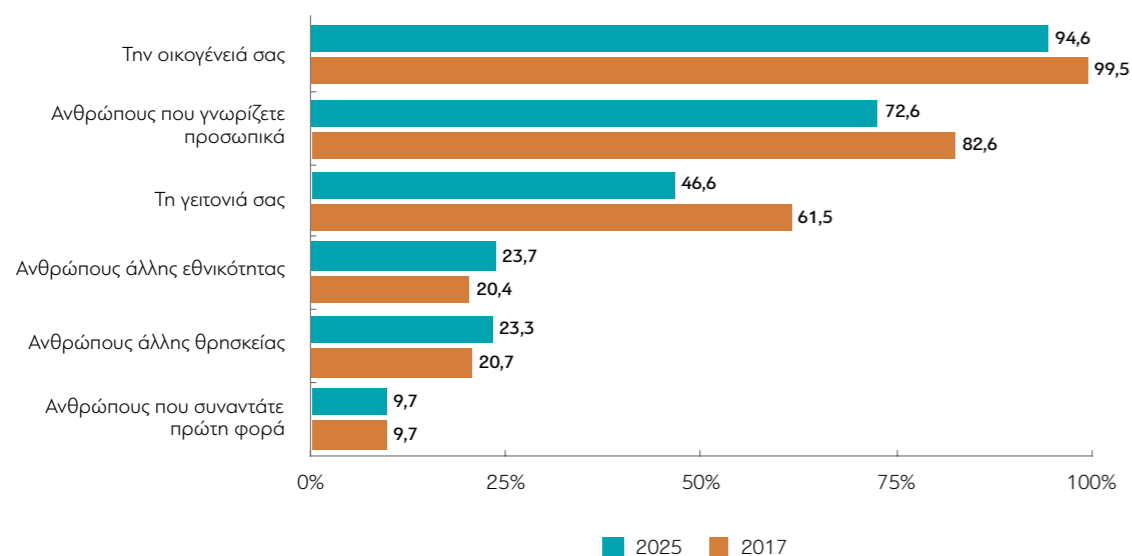
	ΜΟΡΦΩΣΗ			ΠΟΛΙΤΙΚΗ ΤΟΠΟΘΕΤΗΣΗ: 1= ΑΡΙΣΤΕΡΑ, 10 = ΔΕΞΙΑ				ΑΠΑΣΧΟΛΗΣΗ	
	Κατώτερη	Μέση	Ανώτερη	1-4	5-6	7-10	ΔΑ	Εργαζόμενοι τώρα	Εργαζόμενοι (είτε τώρα είτε παλαιότερα)
Οι περισσότεροι άνθρωποι είναι άξιοι εμπιστοσύνης	12,3	14,7	15,8	15,6	12,5	15,7	11,6	14,4	13,4
Πρέπει να είναι κανείς ιδιαίτερα προσεκτικός/ή	86,6	83,3	81,4	82,1	84,8	84,3	84,9	84,1	84,9
Δεν γνωρίζω	1,1	1,9	2,8	2,3	2,5	0	3,6	1,4	1,6
Μη απάντηση/Άρνηση	0	0,1	0	0	0,1	0	0	0,1	0

13. Θα ήθελα να σας ρωτήσω πόσο εμπιστεύεστε ανθρώπους από τις παρακάτω διαφορετικές ομάδες:

(Μία απάντηση ανά ομάδα)



ΜΕΤΑΒΟΛΕΣ ΑΠΟ ΤΙΣ ΠΡΟΗΓΟΥΜΕΝΕΣ ΜΕΤΡΗΣΕΙΣ: «Εμπιστεύομαι πλήρως & Εμπιστεύομαι αρκετά»



13.1. Την οικογένειά σας

	Σύνολο	ΦΥΛΟ		ΗΛΙΚΙΑ					
		Γυναίκα	Άνδρας	18-24	25-34	35-44	45-54	55-64	65+
Εμπιστεύομαι πλήρως	67,5	66,1	69,1	64,3	67,6	65,6	65,9	68,2	70,4
Εμπιστεύομαι αρκετά	27	28,2	25,7	27,4	28,2	27,6	27,7	27,5	25,2
Εμπιστεύομαι λίγο	4,1	4,4	3,9	7,5	3,8	6,3	4	3,5	2,4
Δεν εμπιστεύομαι καθόλου	0,9	0,7	1	0,9	0,4	0,4	2,1	0,7	0,6
Δεν γνωρίζω	0,4	0,6	0,3	0	0	0	0,3	0	1,4
Εμπιστεύομαι πλήρως/Εμπιστεύομαι αρκετά	94,6	94,3	94,8	91,7	95,8	93,2	93,6	95,8	95,7
Εμπιστεύομαι λίγο/Δεν εμπιστεύομαι καθόλου	5	5,1	4,9	8,3	4,2	6,8	6,1	4,2	2,9
ΔΞ/ΔΑ	0,4	0,6	0,3	0	0	0	0,3	0	1,4

	ΠΕΡΙΟΧΗ					ΟΙΚΙΣΜΟΣ	
	Αττική	Θεσσαλονίκη	Βόρεια Ελλάδα	Κεντρική Ελλάδα	Νησιά Αιγαίου/Κρήτη	Αστικός (πόλη, κομμόπολη)	Αγροτικός (κωριά)
Εμπιστεύομαι πλήρως	70,1	67,1	64,2	68,4	63,9	67,5	67,8
Εμπιστεύομαι αρκετά	25,9	29	29,4	26	27,2	27,1	26,7
Εμπιστεύομαι λίγο	3	3,1	5	5,2	5,4	3,7	5,5
Δεν εμπιστεύομαι καθόλου	0,9	0,8	0,4	0,2	2,4	1,1	0
Δεν γνωρίζω	0,2	0	1	0,2	1,1	0,6	0
Εμπιστεύομαι πλήρως/Εμπιστεύομαι αρκετά	95,9	96,1	93,6	94,4	91,1	94,6	94,5
Εμπιστεύομαι λίγο/Δεν εμπιστεύομαι καθόλου	3,9	3,9	5,4	5,4	7,8	4,8	5,5
ΔΞ/ΔΑ	0,2	0	1	0,2	1,1	0,6	0

	ΜΟΡΦΩΣΗ			ΠΟΛΙΤΙΚΗ ΤΟΠΟΘΕΤΗΣΗ: 1= ΑΡΙΣΤΕΡΑ, 10 = ΔΕΞΙΑ				ΑΠΑΣΧΟΛΗΣΗ	
	Κατώτερη	Μέση	Ανώτερη	1-4	5-6	7-10	ΔΑ	Εργαζόμενοι τώρα	Εργαζόμενοι (είτε τώρα είτε παλαιότερα)
Εμπιστεύομαι πλήρως	67,5	67,1	68,5	68,8	64	73,8	57,7	67,2	67,6
Εμπιστεύομαι αρκετά	28,2	26,6	26,2	24,6	30,3	23,3	33,5	27,8	27,1
Εμπιστεύομαι λίγο	3,1	5,4	3,4	5,5	4,7	2,3	3,2	4	4,1
Δεν εμπιστεύομαι καθόλου	1	0,6	1,1	0,9	0,6	0,6	2,6	0,9	0,7
Δεν γνωρίζω	0,3	0,3	0,8	0,2	0,3	0	3	0,2	0,5
Εμπιστεύομαι πλήρως/Εμπιστεύομαι αρκετά	95,6	93,7	94,7	93,4	94,3	97,1	91,2	94,9	94,7
Εμπιστεύομαι λίγο/Δεν εμπιστεύομαι καθόλου	4,1	6	4,5	6,4	5,4	2,9	5,8	4,9	4,8
ΔΞ/ΔΑ	0,3	0,3	0,8	0,2	0,3	0	3	0,2	0,5

13.2. Τη γειτονιά σας

	Σύνολο	ΦΥΛΟ		ΗΛΙΚΙΑ					
		Γυναίκα	Άνδρας	18-24	25-34	35-44	45-54	55-64	65+
Εμπιστεύομαι πλήρως	4,9	5,2	4,6	4,2	7,6	8,5	2,4	4,7	3,3
Εμπιστεύομαι αρκετά	41,7	39,5	44	37,3	36,5	33,3	38,8	50,9	47,1
Εμπιστεύομαι λίγο	40,4	41,3	39,5	42,5	40,5	43,5	42,8	37,1	38,3
Δεν εμπιστεύομαι καθόλου	12,1	13,1	11,1	13,4	14,4	13,8	15,7	6,8	10,5
Δεν γνωρίζω	0,8	0,9	0,8	2,6	1	0,9	0,2	0,5	0,8
Εμπιστεύομαι πλήρως/ Εμπιστεύομαι αρκετά	46,6	44,7	48,6	41,5	44,1	41,8	41,2	55,6	50,5
Εμπιστεύομαι λίγο/Δεν εμπιστεύομαι καθόλου	52,6	54,4	50,6	55,9	54,9	57,3	58,6	43,9	48,7
ΔΞ/ΔΑ	0,8	0,9	0,8	2,6	1	0,9	0,2	0,5	0,8

	ΠΕΡΙΟΧΗ					ΟΙΚΙΣΜΟΣ	
	Αττική	Θεσσαλονίκη	Βόρεια Ελλάδα	Κεντρική Ελλάδα	Νησιά Αιγαίου/Κρήτη	Αστικός (πόλη, κομμόπολη)	Αγροτικός (κωριό)
Εμπιστεύομαι πλήρως	3,6	2,3	6,3	5,6	7,5	4,5	6
Εμπιστεύομαι αρκετά	33,2	39,2	61,1	47,4	33,1	37,3	55,9
Εμπιστεύομαι λίγο	49,5	32,8	26,3	36	47,3	42,9	32,5
Δεν εμπιστεύομαι καθόλου	13,2	25,4	4,2	10,3	11,1	14,4	4,9
Δεν γνωρίζω	0,4	0,4	2,1	0,7	1,1	0,9	0,7
Εμπιστεύομαι πλήρως/ Εμπιστεύομαι αρκετά	36,9	41,5	67,4	53	40,5	41,8	61,9
Εμπιστεύομαι λίγο/Δεν εμπιστεύομαι καθόλου	62,7	58,2	30,5	46,3	58,4	57,3	37,4
ΔΞ/ΔΑ	0,4	0,4	2,1	0,7	1,1	0,9	0,7

	ΜΟΡΦΩΣΗ			ΠΟΛΙΤΙΚΗ ΤΟΠΟΘΕΤΗΣΗ: 1= ΑΡΙΣΤΕΡΑ, 10 = ΔΕΞΙΑ				ΑΠΑΣΧΟΛΗΣΗ	
	Κατώτερη	Μέση	Ανώτερη	1-4	5-6	7-10	ΔΑ	Εργαζόμενοι τώρα	Εργαζόμενοι (είτε τώρα είτε παλαιότερα)
Εμπιστεύομαι πλήρως	4,9	4,5	5,5	5	4	6,2	3,7	5,7	4,7
Εμπιστεύομαι αρκετά	44,4	43,9	34,2	35,3	44,7	47,4	31,9	42	42,7
Εμπιστεύομαι λίγο	37,8	40,8	43,5	45,5	38,9	37,4	40,2	39,4	39,6
Δεν εμπιστεύομαι καθόλου	12,6	10,2	14,9	13,2	11,8	9	20,5	12,3	12,4
Δεν γνωρίζω	0,2	0,7	1,9	1	0,7	0	3,7	0,6	0,7
Εμπιστεύομαι πλήρως/ Εμπιστεύομαι αρκετά	49,4	48,3	39,7	40,3	48,6	53,6	35,6	47,7	47,4
Εμπιστεύομαι λίγο/Δεν εμπιστεύομαι καθόλου	50,4	51	58,4	58,7	50,7	46,4	60,7	51,7	51,9
ΔΞ/ΔΑ	0,2	0,7	1,9	1	0,7	0	3,7	0,6	0,7

13.3. Ανθρώπους που γνωρίζετε προσωπικά

	Σύνολο	ΦΥΛΟ		ΗΛΙΚΙΑ					
		Γυναίκα	Άνδρας	18-24	25-34	35-44	45-54	55-64	65+
Εμπιστεύομαι πλήρως	16,6	16,5	16,6	23,5	22,6	15,6	16,8	14,1	13,5
Εμπιστεύομαι αρκετά	56,1	57,3	54,7	43	52,1	51,9	54,8	61,2	62,2
Εμπιστεύομαι λίγο	23,2	21,9	24,7	28,6	20	26	24,8	22,3	20,9
Δεν εμπιστεύομαι καθόλου	3,5	3,4	3,6	3,2	3,8	6,6	3,6	1,6	2,6
Δεν γνωρίζω	0,7	0,9	0,4	1,6	1,5	0	0	0,7	0,8
Εμπιστεύομαι πλήρως/ Εμπιστεύομαι αρκετά	72,6	73,9	71,3	66,6	74,7	67,5	71,6	75,3	75,7
Εμπιστεύομαι λίγο/Δεν εμπιστεύομαι καθόλου	26,7	25,3	28,3	31,8	23,9	32,5	28,4	24	23,5
ΔΞ/ΔΑ	0,7	0,9	0,4	1,6	1,5	0	0	0,7	0,8

	ΠΕΡΙΟΧΗ					ΟΙΚΙΣΜΟΣ	
	Αττική	Θεσσαλονίκη	Βόρεια Ελλάδα	Κεντρική Ελλάδα	Νησιά Αιγαίου/Κρήτη	Αστικός (πόλη, κομμόπολη)	Αγροτικός (κωριό)
Εμπιστεύομαι πλήρως	19,5	11,5	14,8	17,3	13,7	16,6	16,5
Εμπιστεύομαι αρκετά	50,5	47,3	67,2	58,6	60,3	54,2	61,9
Εμπιστεύομαι λίγο	25,7	30,6	15,6	22,6	21,3	23,9	21
Δεν εμπιστεύομαι καθόλου	3,8	10,1	1,6	1,4	2,8	4,4	0,5
Δεν γνωρίζω	0,5	0,5	0,8	0	2	0,9	0
Εμπιστεύομαι πλήρως/ Εμπιστεύομαι αρκετά	70	58,8	82	76	74	70,8	78,4
Εμπιστεύομαι λίγο/Δεν εμπιστεύομαι καθόλου	29,5	40,7	17,2	24	24	28,4	21,6
ΔΞ/ΔΑ	0,5	0,5	0,8	0	2	0,9	0

	ΜΟΡΦΩΣΗ			ΠΟΛΙΤΙΚΗ ΤΟΠΟΘΕΤΗΣΗ: 1= ΑΡΙΣΤΕΡΑ, 10 = ΔΕΞΙΑ				ΑΠΑΣΧΟΛΗΣΗ	
	Κατώτερη	Μέση	Ανώτερη	1-4	5-6	7-10	ΔΑ	Εργαζόμενοι τώρα	Εργαζόμενοι (είτε τώρα είτε παλαιότερα)
Εμπιστεύομαι πλήρως	15,6	18,1	15,2	14,1	15,4	19,6	19,3	18	16
Εμπιστεύομαι αρκετά	50,4	56,6	62,8	57,2	57,1	56	48,2	55,8	57,4
Εμπιστεύομαι λίγο	27,5	22,7	18,4	26	23	20,5	24,4	21,8	22,2
Δεν εμπιστεύομαι καθόλου	5,7	2,3	2,5	1,9	3,6	4	6,5	4,2	3,8
Δεν γνωρίζω	0,8	0,4	1	0,9	0,8	0	1,7	0,3	0,5
Εμπιστεύομαι πλήρως/ Εμπιστεύομαι αρκετά	66,1	74,7	78	71,3	72,6	75,6	67,5	73,8	73,4
Εμπιστεύομαι λίγο/Δεν εμπιστεύομαι καθόλου	33,2	25	21	27,9	26,7	24,4	30,9	25,9	26,1
ΔΞ/ΔΑ	0,8	0,4	1	0,9	0,8	0	1,7	0,3	0,5

13.4. Ανθρώπους που συναντάτε πρώτη φορά

	Σύνολο	ΦΥΛΟ		ΗΛΙΚΙΑ					
		Γυναίκα	Άνδρας	18-24	25-34	35-44	45-54	55-64	65+
Εμπιστεύομαι πλήρως	2,2	2,4	2	0	3,5	4,5	1,7	1,8	1,4
Εμπιστεύομαι αρκετά	7,5	6,5	8,4	12,4	11,6	5,6	4,7	8	6,7
Εμπιστεύομαι λίγο	44,5	46,2	42,7	50,8	39,2	40,9	44,8	46,2	45,9
Δεν εμπιστεύομαι καθόλου	44,8	44	45,6	36,7	45,3	48,2	48,7	43,7	42,8
Δεν γνωρίζω	1,1	0,9	1,3	0	0,4	0,7	0	0,2	3,3
Εμπιστεύομαι πλήρως/ Εμπιστεύομαι αρκετά	9,7	8,9	10,4	12,4	15,1	10,1	6,5	9,9	8,1
Εμπιστεύομαι λίγο/Δεν εμπιστεύομαι καθόλου	89,2	90,2	88,2	87,6	84,5	89,1	93,5	89,9	88,6
ΔΞ/ΔΑ	1,1	0,9	1,3	0	0,4	0,7	0	0,2	3,3

	ΠΕΡΙΟΧΗ					ΟΙΚΙΣΜΟΣ	
	Αττική	Θεσσαλονίκη	Βόρεια Ελλάδα	Κεντρική Ελλάδα	Νησιά Αιγαίου/Κρήτη	Αστικός (πόλη, κομμόπολη)	Αγροτικός (κωριό)
Εμπιστεύομαι πλήρως	2,7	0,9	2,3	1,7	2,6	2,9	0
Εμπιστεύομαι αρκετά	10,8	3,6	6,4	5	7,1	8,1	5,4
Εμπιστεύομαι λίγο	40,7	34,9	62,7	45,3	38,5	43	49,2
Δεν εμπιστεύομαι καθόλου	43,8	60,2	28,1	47,7	50,8	44,6	45,4
Δεν γνωρίζω	2	0,5	0,5	0,5	1	1,5	0
Εμπιστεύομαι πλήρως/ Εμπιστεύομαι αρκετά	13,5	4,5	8,7	6,6	9,7	11	5,4
Εμπιστεύομαι λίγο/Δεν εμπιστεύομαι καθόλου	84,5	95,1	90,7	92,9	89,3	87,5	94,6
ΔΞ/ΔΑ	2	0,5	0,5	0,5	1	1,5	0

	ΜΟΡΦΩΣΗ			ΠΟΛΙΤΙΚΗ ΤΟΠΟΘΕΤΗΣΗ: 1= ΑΡΙΣΤΕΡΑ, 10 = ΔΕΞΙΑ				ΑΠΑΣΧΟΛΗΣΗ	
	Κατώτερη	Μέση	Ανώτερη	1-4	5-6	7-10	ΔΑ	Εργαζόμενοι τώρα	Εργαζόμενοι (είτε τώρα είτε παλαιότερα)
Εμπιστεύομαι πλήρως	1,1	2,4	3,3	2,6	0,5	4,5	0,6	2,9	2,1
Εμπιστεύομαι αρκετά	7,3	6,7	9,1	7,6	8	7,8	3,9	7,7	6,8
Εμπιστεύομαι λίγο	41,9	46,9	43,7	51,5	43,6	40,7	37,5	43,6	45
Δεν εμπιστεύομαι καθόλου	49,2	43,4	41	37,4	46,6	46,4	55,8	45,4	45,2
Δεν γνωρίζω	0,5	0,6	2,9	0,9	1,4	0,6	2,2	0,5	0,8
Εμπιστεύομαι πλήρως/ Εμπιστεύομαι αρκετά	8,4	9,1	12,4	10,2	8,5	12,3	4,5	10,5	8,9
Εμπιστεύομαι λίγο/Δεν εμπιστεύομαι καθόλου	91	90,3	84,7	88,9	90,1	87,1	93,3	88,9	90,2
ΔΞ/ΔΑ	0,5	0,6	2,9	0,9	1,4	0,6	2,2	0,5	0,8

13.5. Ανθρώπους άλλης θρησκείας

	Σύνολο	ΦΥΛΟ		ΗΛΙΚΙΑ					
		Γυναίκα	Άνδρας	18-24	25-34	35-44	45-54	55-64	65+
Εμπιστεύομαι πλήρως	2,7	2,5	2,8	2,3	6,7	2,8	0	2,9	2,4
Εμπιστεύομαι αρκετά	20,6	20,9	20,2	17,7	23,8	16	26,3	21,6	18,4
Εμπιστεύομαι λίγο	40,7	39,5	42	54,2	30,9	39,6	44	38,1	41,2
Δεν εμπιστεύομαι καθόλου	28,4	28,9	27,9	15,1	27,2	32,2	25,3	31,7	30,8
Δεν γνωρίζω	7,3	7,8	6,7	10,8	10,8	8,9	4	5	7,1
Μη απάντηση/Άρνηση	0,4	0,4	0,3	0	0,6	0,4	0,5	0,8	0
Εμπιστεύομαι πλήρως/ Εμπιστεύομαι αρκετά	23,3	23,4	23	20	30,5	18,9	26,3	24,5	20,8
Εμπιστεύομαι λίγο/Δεν εμπιστεύομαι καθόλου	69,1	68,4	70	69,3	58,1	71,8	69,3	69,8	72,1
ΔΞ/ΔΑ	7,6	8,2	7	10,8	11,4	9,3	4,4	5,7	7,1

	ΠΕΡΙΟΧΗ					ΟΙΚΙΣΜΟΣ	
	Αττική	Θεσσαλονίκη	Βόρεια Ελλάδα	Κεντρική Ελλάδα	Νησιά Αιγαίου/Κρήτη	Αστικός (πόλη, κομμόπολη)	Αγροτικός (κωριό)
Εμπιστεύομαι πλήρως	2,4	2,4	3	1,6	4,9	3,2	1
Εμπιστεύομαι αρκετά	18,1	20,6	26,2	22	18,2	20	22,4
Εμπιστεύομαι λίγο	38	29,8	48,3	47	37,6	39,9	43,4
Δεν εμπιστεύομαι καθόλου	31,3	38,8	15,9	24,8	33,6	27,9	30,1
Δεν γνωρίζω	9,6	7,9	6,7	4,4	5,7	8,6	3
Μη απάντηση/Άρνηση	0,6	0,5	0	0,3	0	0,5	0
Εμπιστεύομαι πλήρως/ Εμπιστεύομαι αρκετά	20,5	23	29,2	23,5	23,1	23,2	23,5
Εμπιστεύομαι λίγο/Δεν εμπιστεύομαι καθόλου	69,3	68,6	64,2	71,7	71,2	67,7	73,6
ΔΞ/ΔΑ	10,3	8,3	6,7	4,7	5,7	9,1	3

	ΜΟΡΦΩΣΗ			ΠΟΛΙΤΙΚΗ ΤΟΠΟΘΕΤΗΣΗ: 1= ΑΡΙΣΤΕΡΑ, 10 = ΔΕΞΙΑ				ΑΠΑΣΧΟΛΗΣΗ	
	Κατώτερη	Μέση	Ανώτερη	1-4	5-6	7-10	ΔΑ	Εργαζόμενοι τώρα	Εργαζόμενοι (είτε τώρα είτε παλαιότερα)
Εμπιστεύομαι πλήρως	2,4	2,5	3,4	2,7	2,8	2,7	2	2,6	2,1
Εμπιστεύομαι αρκετά	16,7	20,1	26,8	24	18,4	19,5	22,3	21,6	20,4
Εμπιστεύομαι λίγο	39,2	44,6	36	41	41,2	43,5	28,5	40,9	41,7
Δεν εμπιστεύομαι καθόλου	37,9	26,4	18,9	24,6	29,7	30,7	28,2	26,9	28,1
Δεν γνωρίζω	3,6	6,1	14,4	7,2	7,8	3,1	19	7,4	7,4
Μη απάντηση/Άρνηση	0,2	0,3	0,6	0,6	0,1	0,5	0	0,6	0,4
Εμπιστεύομαι πλήρως/ Εμπιστεύομαι αρκετά	19,1	22,6	30,1	26,7	21,2	22,2	24,3	24,2	22,5
Εμπιστεύομαι λίγο/Δεν εμπιστεύομαι καθόλου	77,1	71	54,8	65,6	70,9	74,2	56,7	67,8	69,7
ΔΞ/ΔΑ	3,8	6,4	15	7,8	7,9	3,6	19	8	7,8

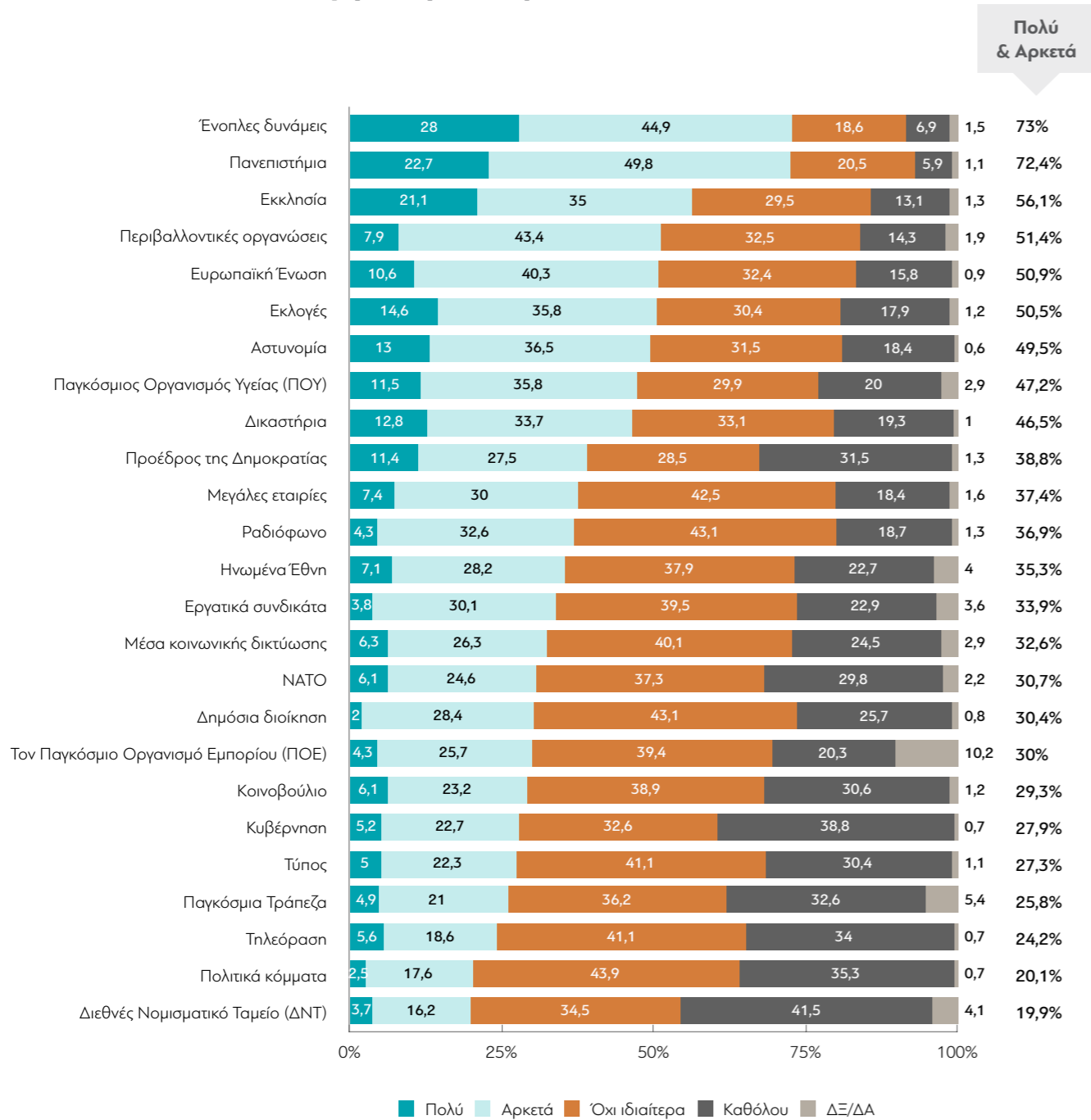
13.6. Ανθρώπους άλλης εθνικότητας

	Σύνολο	ΦΥΛΟ		ΗΛΙΚΙΑ					
		Γυναίκα	Άνδρας	18-24	25-34	35-44	45-54	55-64	65+
Εμπιστεύομαι πλήρως	3,5	4,2	2,8	4,1	6,1	5,9	0,9	2,5	3
Εμπιστεύομαι αρκετά	20,2	19,7	20,7	25,3	20,1	13,2	24,2	22,9	18,7
Εμπιστεύομαι λίγο	42,4	42	43	47,2	36,4	42,2	46,9	40,1	42,3
Δεν εμπιστεύομαι καθόλου	28	27,9	28,1	15,2	29,9	30,6	23,8	29,8	31,1
Δεν γνωρίζω	5,6	5,9	5,3	8,2	6,8	7,7	3,7	4,3	5
Μη απάντηση/Άρνηση	0,3	0,4	0,2	0	0,6	0,4	0,5	0,4	0
Εμπιστεύομαι πλήρως/ Εμπιστεύομαι αρκετά	23,7	23,9	23,5	29,4	26,3	19	25,1	25,4	21,7
Εμπιστεύομαι λίγο/Δεν εμπιστεύομαι καθόλου	70,4	69,8	71,1	62,4	66,3	72,8	70,7	69,9	73,4
ΔΞ/ΔΑ	5,9	6,3	5,5	8,2	7,4	8,2	4,2	4,7	5

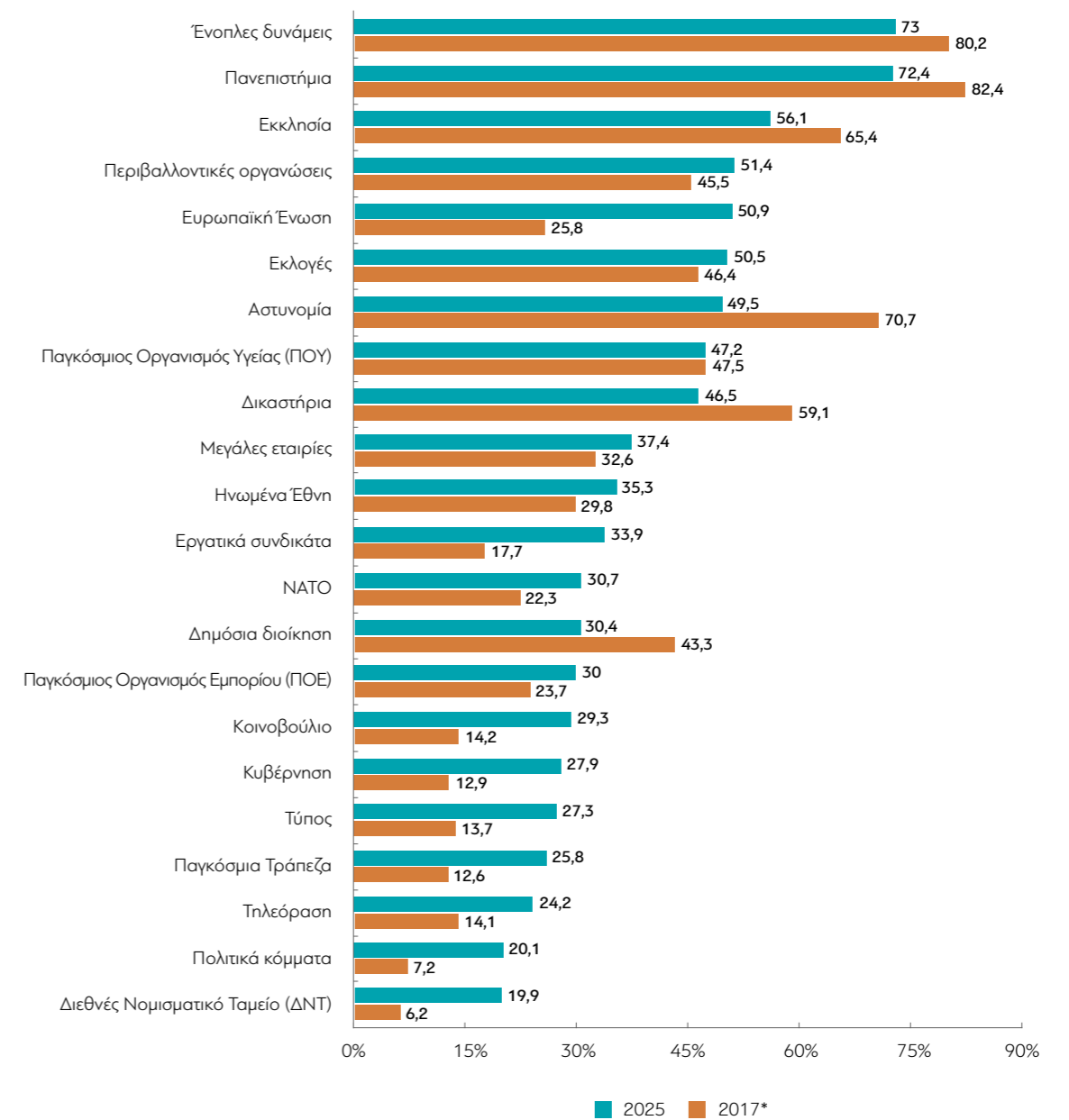
	Αττική	ΠΕΡΙΟΧΗ				ΟΙΚΙΣΜΟΣ	
		Θεσσαλονίκη	Βόρεια Ελλάδα	Κεντρική Ελλάδα	Νησιά Αιγαίου/Κρήτη	Αστικός (πόλη, κωμόπολη)	Αγροτικός (κωριά)
Εμπιστεύομαι πλήρως	3	2,2	3,1	2,6	7,9	3,9	2,3
Εμπιστεύομαι αρκετά	20	21,6	22,1	21,5	15,1	20,8	18,3
Εμπιστεύομαι λίγο	37,9	34,8	52,8	48,4	38,3	39,9	50,4
Δεν εμπιστεύομαι καθόλου	31,2	35,7	17,9	23,5	32,8	28,2	27,2
Δεν γνωρίζω	7,3	5,7	4,1	3,7	5,8	6,8	1,7
Μη απάντηση/Άρνηση	0,6	0	0	0,3	0	0,4	0
Εμπιστεύομαι πλήρως/ Εμπιστεύομαι αρκετά	23	23,8	25,2	24,1	23	24,7	20,7
Εμπιστεύομαι λίγο/Δεν εμπιστεύομαι καθόλου	69	70,5	70,7	71,9	71,2	68,1	77,6
ΔΞ/ΔΑ	8	5,7	4,1	4	5,8	7,2	1,7

	ΜΟΡΦΩΣΗ			ΠΟΛΙΤΙΚΗ ΤΟΠΟΘΕΤΗΣΗ: 1= ΑΡΙΣΤΕΡΑ, 10 = ΔΕΞΙΑ				ΑΠΑΣΧΟΛΗΣΗ	
	Κατώτερη	Μέση	Ανώτερη	1-4	5-6	7-10	ΔΑ	Εργαζόμενοι τώρα	Εργαζόμενοι (είτε τώρα είτε παλαιότερα)
Εμπιστεύομαι πλήρως	2,2	3,9	4,6	2	3,6	4,1	6,4	3,9	3,1
Εμπιστεύομαι αρκετά	18,3	18,5	25,9	24,3	19,7	17	19,3	20,7	19,5
Εμπιστεύομαι λίγο	39	46,2	40,4	46,4	38,8	46,4	31,9	41,8	43
Δεν εμπιστεύομαι καθόλου	38,1	26,6	16,4	21,9	31,1	30,6	25,9	27,2	28,3
Δεν γνωρίζω	2,1	4,6	12,2	4,8	6,8	1,5	16,5	5,9	5,7
Μη απάντηση/Άρνηση	0,2	0,2	0,6	0,6	0	0,5	0	0,5	0,3
Εμπιστεύομαι πλήρως/ Εμπιστεύομαι αρκετά	20,5	22,4	30,4	26,3	23,3	21	25,7	24,5	22,7
Εμπιστεύομαι λίγο/Δεν εμπιστεύομαι καθόλου	77,2	72,8	56,8	68,3	69,9	77	57,8	69	71,3
ΔΞ/ΔΑ	2,4	4,8	12,8	5,4	6,8	2	16,5	6,4	6

14. Θα αναφέρω μια σειρά οργανισμών/θεσμών. Μπορείτε να μου πείτε πόσο εμπιστεύεστε τον καθένα: πολύ, αρκετά, όχι ιδιαίτερα ή καθόλου; (Μία απάντηση ανά οργανισμό/θεσμό)



ΜΕΤΑΒΟΛΕΣ ΑΠΟ ΤΙΣ ΠΡΟΗΓΟΥΜΕΝΕΣ ΜΕΤΡΗΣΕΙΣ: «Εμπιστεύομαι πλήρως & Εμπιστεύομαι αρκετά»



* Το 2017 δεν υπήρχαν οι επιλογές απάντησης «Πρόεδρος της Δημοκρατίας», «Ραδιόφωνο» και «Μέσα κοινωνικής δικτύωσης».

14.1. Εκκλησία

	Σύνολο	ΦΥΛΟ		ΗΛΙΚΙΑ					
		Γυναίκα	Άνδρας	18-24	25-34	35-44	45-54	55-64	65+
Πολύ	21,1	23,7	18,4	10,5	15,2	21,1	19,3	28,5	24
Αρκετά	35	33,2	36,9	36,7	32,4	29,6	37,1	36,6	36,5
Όχι ιδιαίτερα	29,5	29,4	29,6	33,4	34,5	33,1	28,9	28,2	24,9
Καθόλου	13,1	11,8	14,5	16,4	15,6	14,7	13,7	6,7	13,3
Δεν γνωρίζω	1,1	1,9	0,3	3	2,3	0,3	1	0	1,2
Μη απάντηση/Άρνηση	0,2	0	0,4	0	0	1,1	0	0	0
Πολύ/Αρκετά	56,1	56,9	55,3	47,2	47,7	50,7	56,4	65,1	60,5
Όχι ιδιαίτερα/Καθόλου	42,6	41,2	44	49,8	50,1	47,9	42,6	34,9	38,3
ΔΞ/ΔΑ	1,3	1,9	0,7	3	2,3	1,4	1	0	1,2

	Αττική	Θεσσαλονίκη	ΠΕΡΙΟΧΗ			ΟΙΚΙΣΜΟΣ	
			Βόρεια Ελλάδα	Κεντρική Ελλάδα	Νησιά Αιγαίου/Κρήτη	Αστικός (πόλη, κομμόπολη)	Αγροτικός (κωριά)
Πολύ	15,4	20,6	25,7	23,2	27,9	18	31,1
Αρκετά	37,8	31,5	24,5	34,7	43,8	36,5	30,1
Όχι ιδιαίτερα	26,2	41,1	39,1	26,7	21,2	29,1	30,9
Καθόλου	19,3	6,4	10	12,9	6,3	15	7,1
Δεν γνωρίζω	1,3	0,4	0,7	1,6	0,8	1,4	0
Μη απάντηση/Άρνηση	0	0	0	0,9	0	0	0,8
Πολύ/Αρκετά	53,2	52,1	50,1	57,9	71,8	54,5	61,2
Όχι ιδιαίτερα/Καθόλου	45,5	47,4	49,1	39,6	27,5	44	38
ΔΞ/ΔΑ	1,3	0,4	0,7	2,5	0,8	1,4	0,8

	ΜΟΡΦΩΣΗ			ΠΟΛΙΤΙΚΗ ΤΟΠΟΘΕΤΗΣΗ: 1= ΑΡΙΣΤΕΡΑ, 10 = ΔΕΞΙΑ				ΑΠΑΣΧΟΛΗΣΗ	
	Κατώτερη	Μέση	Ανώτερη	1-4	5-6	7-10	ΔΑ	Εργαζόμενοι τώρα	Εργαζόμενοι (είτε τώρα είτε παλαιότερα)
Πολύ	31,3	18,7	11,4	12,2	17,6	35,3	18,9	17,7	21,1
Αρκετά	30,6	40,2	31,8	34	31,8	43,1	25,1	35,9	35,2
Όχι ιδιαίτερα	26,4	31	31,2	31,2	37,7	17,8	27,7	31,1	29,3
Καθόλου	10,7	8,8	24	22,3	12,4	3,8	16,5	13,9	13,3
Δεν γνωρίζω	0,4	1,3	1,8	0,3	0,6	0	9,6	1	0,9
Μη απάντηση/Άρνηση	0,6	0	0	0	0	0	2,3	0,3	0,2
Πολύ/Αρκετά	61,9	58,9	43,1	46,2	49,3	78,4	43,9	53,6	56,2
Όχι ιδιαίτερα/Καθόλου	37,1	39,8	55,1	53,5	50,1	21,6	44,2	45	42,7
ΔΞ/ΔΑ	1	1,3	1,8	0,3	0,6	0	11,9	1,3	1,1

14.2. Ένοπλες δυνάμεις

	Σύνολο	ΦΥΛΟ		ΗΛΙΚΙΑ					
		Γυναίκα	Άνδρας	18-24	25-34	35-44	45-54	55-64	65+
Πολύ	28	21,4	35,2	22,1	24	23,2	25,2	27,1	37,2
Αρκετά	44,9	48	41,7	34,7	42,1	42,8	47,7	53,2	43,8
Όχι ιδιαίτερα	18,6	21,5	15,4	27,5	20,6	25,3	18	14,5	13,7
Καθόλου	6,9	7,2	6,7	14,4	13	6,1	7,7	4,4	3,4
Δεν γνωρίζω	1,4	1,9	1	1,3	0,4	2,6	1,4	0,4	1,9
Μη απάντηση/Άρνηση	0,1	0	0,1	0	0	0	0	0,4	0
Πολύ/Αρκετά	73	69,4	76,8	56,9	66,1	66	72,9	80,3	81,1
Όχι ιδιαίτερα/Καθόλου	25,5	28,7	22,1	41,8	33,6	31,4	25,7	18,9	17,1
ΔΞ/ΔΑ	1,5	1,9	1,1	1,3	0,4	2,6	1,4	0,8	1,9

	Αττική	Θεσσαλονίκη	ΠΕΡΙΟΧΗ			ΟΙΚΙΣΜΟΣ	
			Βόρεια Ελλάδα	Κεντρική Ελλάδα	Νησιά Αιγαίου/Κρήτη	Αστικός (πόλη, κομμόπολη)	Αγροτικός (κωριά)
Πολύ	18,6	28,7	31,5	34,6	38	25,9	34,8
Αρκετά	46,2	59,3	42	39,7	41,8	45,3	43,9
Όχι ιδιαίτερα	23,7	10,1	14,6	19,1	16	20	14,3
Καθόλου	9,5	1,9	10,7	5,2	2,4	7,5	5,2
Δεν γνωρίζω	1,9	0	1,2	1,4	2	1,3	1,9
Μη απάντηση/Άρνηση	0,2	0	0	0	0	0,1	0
Πολύ/Αρκετά	64,8	88	73,5	74,3	79,7	71,2	78,7
Όχι ιδιαίτερα/Καθόλου	33,2	12	25,3	24,3	18,3	27,5	19,4
ΔΞ/ΔΑ	2	0	1,2	1,4	2	1,4	1,9

	ΜΟΡΦΩΣΗ			ΠΟΛΙΤΙΚΗ ΤΟΠΟΘΕΤΗΣΗ: 1= ΑΡΙΣΤΕΡΑ, 10 = ΔΕΞΙΑ				ΑΠΑΣΧΟΛΗΣΗ	
	Κατώτερη	Μέση	Ανώτερη	1-4	5-6	7-10	ΔΑ	Εργαζόμενοι τώρα	Εργαζόμενοι (είτε τώρα είτε παλαιότερα)
Πολύ	33,7	27,6	21	20	26,8	40,3	19,4	23,9	28,1
Αρκετά	45,5	45,1	43,8	42,8	46,3	48,4	34,8	45,9	45
Όχι ιδιαίτερα	14,2	19,3	23,4	22,8	20,5	9,6	26,4	20,8	18,7
Καθόλου	4,9	7,1	9,6	14	5,6	1,8	6,7	7,8	6,6
Δεν γνωρίζω	1,7	0,9	2	0,3	0,8	0	12,8	1,5	1,5
Μη απάντηση/Άρνηση	0	0	0,2	0,2	0	0	0	0,1	0,1
Πολύ/Αρκετά	79,2	72,7	64,8	62,7	73,1	88,7	54,1	69,8	73,2
Όχι ιδιαίτερα/Καθόλου	19,1	26,4	33	36,8	26,1	11,3	33,1	28,6	25,2
ΔΞ/ΔΑ	1,7	0,9	2,2	0,5	0,8	0	12,8	1,6	1,6

14.3. Τύπος

	Σύνολο	ΦΥΛΟ		ΗΛΙΚΙΑ					
		Γυναίκα	Άνδρας	18-24	25-34	35-44	45-54	55-64	65+
Πολύ	5	5	4,9	2,5	5,3	6	4,5	3,1	6,4
Αρκετά	22,3	23,4	21,2	23,7	23,4	19,6	22,1	24,7	22
Όχι ιδιαίτερα	41,1	41,6	40,6	44,9	40,8	39,1	42,2	42,8	39,7
Καθόλου	30,4	28,5	32,5	27,6	30,2	33,8	29,8	29,1	30,6
Δεν γνωρίζω	1,1	1,4	0,9	1,3	0,4	1,6	1,5	0,4	1,4
Πολύ/Αρκετά	27,3	28,4	26,1	26,2	28,7	25,5	26,5	27,8	28,3
Όχι ιδιαίτερα/Καθόλου	71,6	70,2	73	72,5	71	72,9	72	71,9	70,3
ΔΞ/ΔΑ	1,1	1,4	0,9	1,3	0,4	1,6	1,5	0,4	1,4

	ΠΕΡΙΟΧΗ					ΟΙΚΙΣΜΟΣ	
	Αττική	Θεσσαλονίκη	Βόρεια Ελλάδα	Κεντρική Ελλάδα	Νησιά Αιγαίου/Κρήτη	Αστικός (πόλη, κωμόπολη)	Αγροτικός (κωριό)
Πολύ	4,7	6,5	4,3	6,2	3,2	4,7	5,8
Αρκετά	26,6	17,7	7,9	17,1	41,2	23,3	19,4
Όχι ιδιαίτερα	39,2	33,6	47,2	48,6	33	40,8	42,3
Καθόλου	28,3	42,1	40,6	27	19	30,3	30,7
Δεν γνωρίζω	1,1	0	0	1,1	3,7	0,9	1,8
Πολύ/Αρκετά	31,4	24,3	12,2	23,3	44,4	28	25,2
Όχι ιδιαίτερα/Καθόλου	67,6	75,7	87,8	75,6	51,9	71,1	73
ΔΞ/ΔΑ	1,1	0	0	1,1	3,7	0,9	1,8

	ΜΟΡΦΩΣΗ			ΠΟΛΙΤΙΚΗ ΤΟΠΟΘΕΤΗΣΗ: 1= ΑΡΙΣΤΕΡΑ, 10 = ΔΕΞΙΑ				ΑΠΑΣΧΟΛΗΣΗ	
	Κατώτερη	Μέση	Ανώτερη	1-4	5-6	7-10	ΔΑ	Εργαζόμενοι τώρα	Εργαζόμενοι (είτε τώρα είτε παλαιότερα)
Πολύ	8,3	3	3,8	5,3	4,1	6,9	1,1	4,5	5,1
Αρκετά	25,1	22,6	18	20,6	16,9	33,9	13,2	22	22,1
Όχι ιδιαίτερα	38,7	43,2	41	40,7	45,1	37,1	39,5	41,3	41,2
Καθόλου	26,9	29,7	36,4	32,9	33,3	22	37,9	31,1	30,5
Δεν γνωρίζω	1	1,5	0,7	0,6	0,6	0,2	8,2	1,1	1,2
Πολύ/Αρκετά	33,4	25,6	21,8	25,9	21	40,8	14,3	26,5	27,2
Όχι ιδιαίτερα/Καθόλου	65,6	72,9	77,5	73,5	78,4	59	77,4	72,3	71,7
ΔΞ/ΔΑ	1	1,5	0,7	0,6	0,6	0,2	8,2	1,1	1,2

14.4. Τηλεόραση

	Σύνολο	ΦΥΛΟ		ΗΛΙΚΙΑ					
		Γυναίκα	Άνδρας	18-24	25-34	35-44	45-54	55-64	65+
Πολύ	5,6	5,1	6	6,3	7,3	6,5	4,2	4,7	5,3
Αρκετά	18,6	20,8	16,4	11,9	15,1	15	16,1	23,8	23,2
Όχι ιδιαίτερα	41,1	41,8	40,3	52,3	37,8	34,9	46,8	42,6	38,3
Καθόλου	34	31,6	36,5	28,2	39,8	42	32,9	28,9	31,9
Δεν γνωρίζω	0,7	0,7	0,7	1,3	0	1,6	0	0	1,3
Πολύ/Αρκετά	24,2	25,9	22,4	18,2	22,4	21,5	20,3	28,6	28,5
Όχι ιδιαίτερα/Καθόλου	75,1	73,4	76,8	80,5	77,6	76,9	79,7	71,4	70,2
ΔΞ/ΔΑ	0,7	0,7	0,7	1,3	0	1,6	0	0	1,3

	ΠΕΡΙΟΧΗ					ΟΙΚΙΣΜΟΣ	
	Αττική	Θεσσαλονίκη	Βόρεια Ελλάδα	Κεντρική Ελλάδα	Νησιά Αιγαίου/Κρήτη	Αστικός (πόλη, κωμόπολη)	Αγροτικός (κωριό)
Πολύ	5,8	14,1	4,4	3,1	3,1	6,2	3,4
Αρκετά	22,1	3,8	9,7	17,5	34,8	18	20,8
Όχι ιδιαίτερα	38,9	32	43,3	46	43,9	41,5	39,7
Καθόλου	32,9	50	42,5	32,2	15,4	33,9	34,3
Δεν γνωρίζω	0,3	0	0	1,2	2,8	0,4	1,8
Πολύ/Αρκετά	27,9	17,9	14,1	20,6	38	24,2	24,2
Όχι ιδιαίτερα/Καθόλου	71,8	82,1	85,9	78,3	59,3	75,4	74
ΔΞ/ΔΑ	0,3	0	0	1,2	2,8	0,4	1,8

	ΜΟΡΦΩΣΗ			ΠΟΛΙΤΙΚΗ ΤΟΠΟΘΕΤΗΣΗ: 1= ΑΡΙΣΤΕΡΑ, 10 = ΔΕΞΙΑ				ΑΠΑΣΧΟΛΗΣΗ	
	Κατώτερη	Μέση	Ανώτερη	1-4	5-6	7-10	ΔΑ	Εργαζόμενοι τώρα	Εργαζόμενοι (είτε τώρα είτε παλαιότερα)
Πολύ	8,2	4,5	3,7	7,3	2,8	9	0	5,3	5,4
Αρκετά	22,4	17	16,4	17,6	15	27,6	7,9	16,1	18,4
Όχι ιδιαίτερα	37,4	44,2	40,6	37,1	42,1	43,8	41,3	41,1	41
Καθόλου	31,4	33,1	39	37,7	39,9	19,5	44	36,9	34,5
Δεν γνωρίζω	0,6	1,1	0,2	0,3	0,2	0	6,8	0,7	0,7
Πολύ/Αρκετά	30,6	21,5	20,1	24,9	17,8	36,7	7,9	21,4	23,7
Όχι ιδιαίτερα/Καθόλου	68,8	77,4	79,7	74,8	82	63,3	85,3	78	75,5
ΔΞ/ΔΑ	0,6	1,1	0,2	0,3	0,2	0	6,8	0,7	0,7

14.5. Ραδιόφωνο

	Σύνολο	ΦΥΛΟ		ΗΛΙΚΙΑ					
		Γυναίκα	Άνδρας	18-24	25-34	35-44	45-54	55-64	65+
Πολύ	4,3	4,4	4,2	3,5	4,3	5,8	4,1	2,1	5,1
Αρκετά	32,6	32,7	32,5	26	24,8	28,6	30,8	34,8	40,6
Όχι ιδιαίτερα	43,1	42,5	43,6	51,8	45,8	40,1	47,6	47,2	35,4
Καθόλου	18,7	18,9	18,6	17,5	24,6	24,1	16,3	15,1	16,9
Δεν γνωρίζω	1,3	1,5	1,1	1,3	0,4	1,4	1,1	0,8	2
Πολύ/Αρκετά	36,9	37,2	36,7	29,4	29,2	34,4	34,9	36,9	45,7
Όχι ιδιαίτερα/Καθόλου	61,8	61,4	62,2	69,3	70,4	64,2	63,9	62,3	52,3
ΔΞ/ΔΑ	1,3	1,5	1,1	1,3	0,4	1,4	1,1	0,8	2

	ΠΕΡΙΟΧΗ					ΟΙΚΙΣΜΟΣ	
	Αττική	Θεσσαλονίκη	Βόρεια Ελλάδα	Κεντρική Ελλάδα	Νησιά Αιγαίου/Κρήτη	Αστικός (πόλη, κομμόπολη)	Αγροτικός (κωριά)
Πολύ	3,6	12,3	4,2	1,8	3,8	4,7	3
Αρκετά	38,7	27,3	23,9	24	45,5	34,9	25,4
Όχι ιδιαίτερα	39,6	37,6	42,1	54,1	40,4	42,2	45,8
Καθόλου	16,9	22,3	29,1	18,7	7,7	17,1	24
Δεν γνωρίζω	1,3	0,4	0,6	1,4	2,5	1,1	1,8
Πολύ/Αρκετά	42,2	39,6	28,2	25,8	49,3	39,6	28,4
Όχι ιδιαίτερα/Καθόλου	56,5	60	71,2	72,8	48,1	59,3	69,8
ΔΞ/ΔΑ	1,3	0,4	0,6	1,4	2,5	1,1	1,8

	ΜΟΡΦΩΣΗ			ΠΟΛΙΤΙΚΗ ΤΟΠΟΘΕΤΗΣΗ: 1= ΑΡΙΣΤΕΡΑ, 10 = ΔΕΞΙΑ				ΑΠΑΣΧΟΛΗΣΗ	
	Κατώτερη	Μέση	Ανώτερη	1-4	5-6	7-10	ΔΑ	Εργαζόμενοι τώρα	Εργαζόμενοι (είτε τώρα είτε παλαιότερα)
Πολύ	6,5	3,8	2,1	4,8	2,2	7,4	1,7	3,9	4,5
Αρκετά	31,3	32,7	34,3	34,8	29,9	38,3	18,5	30,1	33,1
Όχι ιδιαίτερα	42,3	43,1	44,1	43,2	43,4	41,8	45,1	45,1	42,5
Καθόλου	18,7	18,9	18,5	16,9	23,9	12,5	23	20	18,5
Δεν γνωρίζω	1,3	1,4	1	0,3	0,6	0	11,7	1	1,3
Πολύ/Αρκετά	37,8	36,5	36,4	39,6	32,1	45,6	20,2	34	37,6
Όχι ιδιαίτερα/Καθόλου	60,9	62	62,6	60,2	67,4	54,4	68,1	65,1	61,1
ΔΞ/ΔΑ	1,3	1,4	1	0,3	0,6	0	11,7	1	1,3

14.6. Μέσα κοινωνικής δικτύωσης

	Σύνολο	ΦΥΛΟ		ΗΛΙΚΙΑ					
		Γυναίκα	Άνδρας	18-24	25-34	35-44	45-54	55-64	65+
Πολύ	6,3	6,2	6,4	8,3	10,3	8,8	7,1	4	3,3
Αρκετά	26,3	29	23,4	34,5	36,5	25	25,1	32,3	16,9
Όχι ιδιαίτερα	40,1	40	40	44,5	36,3	38	42,5	40	40,1
Καθόλου	24,5	21,5	27,7	12	16,4	28	24,9	22,2	31
Δεν γνωρίζω	2,9	3,3	2,5	0,8	0,5	0,3	0,4	1,5	8,7
Πολύ/Αρκετά	32,6	35,2	29,8	42,8	46,8	33,8	32,1	36,3	20,2
Όχι ιδιαίτερα/Καθόλου	64,5	61,5	67,7	56,5	52,8	66	67,4	62,2	71,1
ΔΞ/ΔΑ	2,9	3,3	2,5	0,8	0,5	0,3	0,4	1,5	8,7

	ΠΕΡΙΟΧΗ					ΟΙΚΙΣΜΟΣ	
	Αττική	Θεσσαλονίκη	Βόρεια Ελλάδα	Κεντρική Ελλάδα	Νησιά Αιγαίου/Κρήτη	Αστικός (πόλη, κομμόπολη)	Αγροτικός (κωριά)
Πολύ	8,1	17	2,6	3,2	2,5	7,7	1,9
Αρκετά	30,9	22,1	11,3	25,4	37,3	27,1	23,6
Όχι ιδιαίτερα	38,3	28,6	42,5	47,7	39,1	39,9	40,7
Καθόλου	19,9	32,3	42,7	18,5	17,2	22,9	29,7
Δεν γνωρίζω	2,8	0	0,9	5,3	3,9	2,5	4,1
Πολύ/Αρκετά	39	39,2	13,9	28,6	39,8	34,8	25,5
Όχι ιδιαίτερα/Καθόλου	58,2	60,8	85,2	66,1	56,3	62,7	70,4
ΔΞ/ΔΑ	2,8	0	0,9	5,3	3,9	2,5	4,1

	ΜΟΡΦΩΣΗ			ΠΟΛΙΤΙΚΗ ΤΟΠΟΘΕΤΗΣΗ: 1= ΑΡΙΣΤΕΡΑ, 10 = ΔΕΞΙΑ				ΑΠΑΣΧΟΛΗΣΗ	
	Κατώτερη	Μέση	Ανώτερη	1-4	5-6	7-10	ΔΑ	Εργαζόμενοι τώρα	Εργαζόμενοι (είτε τώρα είτε παλαιότερα)
Πολύ	7,4	6,1	5,2	9,1	3,3	7,1	7,4	7	6,2
Αρκετά	25,2	27,7	25,2	31,8	22,7	24,9	27,4	29,3	26,1
Όχι ιδιαίτερα	38,1	40,9	41,4	38,2	43,7	38,1	37,1	39,8	39,5
Καθόλου	23,4	23,7	27,4	19,4	29	25,5	18,5	23,1	25,3
Δεν γνωρίζω	6	1,6	0,8	1,5	1,2	4,3	9,6	0,8	2,9
Πολύ/Αρκετά	32,6	33,8	30,4	40,9	26	32,1	34,8	36,3	32,3
Όχι ιδιαίτερα/Καθόλου	61,4	64,6	68,8	57,6	72,8	63,7	55,6	62,9	64,8
ΔΞ/ΔΑ	6	1,6	0,8	1,5	1,2	4,3	9,6	0,8	2,9

14.7. Εργατικά συνδικάτα

	Σύνολο	ΦΥΛΟ		ΗΛΙΚΙΑ					
		Γυναίκα	Άνδρας	18-24	25-34	35-44	45-54	55-64	65+
		Πολύ	3,8	3,9	3,7	4,9	4,6	5,3	3,7
Αρκετά	30,1	31,1	29,1	30,3	34,3	26,4	30,4	35,1	27,3
Όχι ιδιαίτερα	39,5	40,5	38,3	43,5	37,4	42,3	36,4	41	38,6
Καθόλου	22,9	20,2	25,8	13,4	21,3	23,6	26,7	18	26,7
Δεν γνωρίζω	3,6	4,2	3	8	2,5	2,4	2,7	2,3	4,9
Μη απάντηση/Άρνηση	0,1	0	0,1	0	0	0	0	0,4	0
Πολύ/Αρκετά	33,9	35	32,8	35,2	38,9	31,7	34,1	38,4	29,8
Όχι ιδιαίτερα/Καθόλου	62,4	60,8	64,1	56,9	58,7	65,9	63,1	59	65,3
ΔΞ/ΔΑ	3,6	4,2	3,1	8	2,5	2,4	2,7	2,6	4,9

	Αττική	Θεσσαλονίκη	ΠΕΡΙΟΧΗ			ΟΙΚΙΣΜΟΣ	
			Βόρεια Ελλάδα	Κεντρική Ελλάδα	Νησιά Αιγαίου/Κρήτη	Αστικός (πόλη, κομμόπολη)	Αγροτικός (κωριά)
			Πολύ	4,5	9,4	1,7	2,2
Αρκετά	33	25,9	25,1	20,9	47,1	30,5	28,8
Όχι ιδιαίτερα	35,7	41,9	35,1	49,3	37,3	40,7	35,8
Καθόλου	23,5	21,7	35,9	21,9	8	20,8	29,7
Δεν γνωρίζω	3,1	1	2,3	5,8	5,1	3,2	5
Μη απάντηση/Άρνηση	0,2	0	0	0	0	0,1	0
Πολύ/Αρκετά	37,5	35,3	26,7	23,1	49,6	35,3	29,6
Όχι ιδιαίτερα/Καθόλου	59,2	63,7	71	71,2	45,3	61,5	65,4
ΔΞ/ΔΑ	3,3	1	2,3	5,8	5,1	3,2	5

	ΜΟΡΦΩΣΗ			ΠΟΛΙΤΙΚΗ ΤΟΠΟΘΕΤΗΣΗ: 1= ΑΡΙΣΤΕΡΑ, 10 = ΔΕΞΙΑ				ΑΠΑΣΧΟΛΗΣΗ	
	Κατώτερη	Μέση	Ανώτερη	1-4	5-6	7-10	ΔΑ	Εργαζόμενοι τώρα	Εργαζόμενοι (είτε τώρα είτε παλαιότερα)
	Πολύ	5	3,3	3,1	6,3	2,6	4	0	4,4
Αρκετά	28,2	33,4	27	38,8	24	34	15,3	30,9	30,1
Όχι ιδιαίτερα	36,3	41,2	40,8	40,9	40,6	37,4	37,3	39,8	39,8
Καθόλου	24,4	19,9	26,4	12,9	30,1	22	28,8	22	23,2
Δεν γνωρίζω	6	2,3	2,6	0,9	2,8	2,7	18,7	2,8	3
Μη απάντηση/Άρνηση	0	0	0,2	0,2	0	0	0	0,1	0,1
Πολύ/Αρκετά	33,3	36,7	30	45,1	26,6	38	15,3	35,4	34
Όχι ιδιαίτερα/Καθόλου	60,7	61,1	67,1	53,8	70,7	59,3	66,1	61,8	62,9
ΔΞ/ΔΑ	6	2,3	2,8	1,1	2,8	2,7	18,7	2,9	3,1

14.8. Αστυνομία

	Σύνολο	ΦΥΛΟ		ΗΛΙΚΙΑ					
		Γυναίκα	Άνδρας	18-24	25-34	35-44	45-54	55-64	65+
		Πολύ	13	12,5	13,6	11	8,3	13,7	9,5
Αρκετά	36,5	35,5	37,6	22,1	33,9	33,3	41,1	36,7	40,9
Όχι ιδιαίτερα	31,5	32	30,8	40,5	30,9	31,2	30,7	37,1	26,2
Καθόλου	18,4	19,1	17,7	25,3	26,5	21,4	18,8	14	13,2
Δεν γνωρίζω	0,6	0,9	0,3	0,9	0,4	0,3	0	0,7	1,1
Πολύ/Αρκετά	49,5	48	51,2	33,2	42,2	47,1	50,5	48,2	59,6
Όχι ιδιαίτερα/Καθόλου	49,9	51,1	48,5	65,9	57,5	52,7	49,5	51,1	39,3
ΔΞ/ΔΑ	0,6	0,9	0,3	0,9	0,4	0,3	0	0,7	1,1

	Αττική	Θεσσαλονίκη	ΠΕΡΙΟΧΗ			ΟΙΚΙΣΜΟΣ	
			Βόρεια Ελλάδα	Κεντρική Ελλάδα	Νησιά Αιγαίου/Κρήτη	Αστικός (πόλη, κομμόπολη)	Αγροτικός (κωριά)
			Πολύ	5,2	16,2	17,8	15,3
Αρκετά	36,2	40,2	24,3	39	45,5	38,3	30,7
Όχι ιδιαίτερα	32,6	30,5	41,3	30,1	18,9	29,7	36,9
Καθόλου	25,2	13	16,1	15,4	12,6	20,5	11,8
Δεν γνωρίζω	0,7	0	0,5	0,2	1,4	0,7	0,3
Πολύ/Αρκετά	41,4	56,4	42,1	54,3	67,1	49,1	50,9
Όχι ιδιαίτερα/Καθόλου	57,8	43,6	57,4	45,5	31,5	50,3	48,7
ΔΞ/ΔΑ	0,7	0	0,5	0,2	1,4	0,7	0,3

	ΜΟΡΦΩΣΗ			ΠΟΛΙΤΙΚΗ ΤΟΠΟΘΕΤΗΣΗ: 1= ΑΡΙΣΤΕΡΑ, 10 = ΔΕΞΙΑ				ΑΠΑΣΧΟΛΗΣΗ	
	Κατώτερη	Μέση	Ανώτερη	1-4	5-6	7-10	ΔΑ	Εργαζόμενοι τώρα	Εργαζόμενοι (είτε τώρα είτε παλαιότερα)
	Πολύ	20,7	10,6	6,8	9,8	10	22	6,9	11,1
Αρκετά	34,3	38,8	35,5	29,7	35,2	46	32,9	35,1	37,2
Όχι ιδιαίτερα	30,6	30,4	34,5	29,5	38,2	24,1	33,6	33,1	31,2
Καθόλου	14	19,9	22	30,6	15,6	7,9	25,4	20,5	17,9
Δεν γνωρίζω	0,4	0,4	1,2	0,4	1	0	1,2	0,3	0,4
Πολύ/Αρκετά	55	49,3	42,3	39,5	45,2	68	39,8	46,1	50,5
Όχι ιδιαίτερα/Καθόλου	44,6	50,3	56,4	60,1	53,8	32	58,9	53,6	49,1
ΔΞ/ΔΑ	0,4	0,4	1,2	0,4	1	0	1,2	0,3	0,4

14.9. Δικαστήρια

	Σύνολο	ΦΥΛΟ		ΗΛΙΚΙΑ					
		Γυναίκα	Άνδρας	18-24	25-34	35-44	45-54	55-64	65+
Πολύ	12,8	13,2	12,5	8,9	7,9	12,7	10,5	16,9	15,5
Αρκετά	33,7	33,6	33,7	26,1	34,8	33,5	33,8	31,7	36,6
Όχι ιδιαίτερα	33,1	33,1	33,2	48	37,1	32,1	34,3	30	28,5
Καθόλου	19,3	18,4	20,3	17	20,2	20,8	20	19,8	18
Δεν γνωρίζω	1	1,7	0,4	0	0	0,9	1,4	1,6	1,3
Πολύ/Αρκετά	46,5	46,9	46,2	35	42,7	46,3	44,4	48,6	52,2
Όχι ιδιαίτερα/Καθόλου	52,4	51,5	53,4	65	57,3	52,8	54,2	49,8	46,5
ΔΞ/ΔΑ	1	1,7	0,4	0	0	0,9	1,4	1,6	1,3

	Αττική	ΠΕΡΙΟΧΗ				ΟΙΚΙΣΜΟΣ	
		Θεσσαλονίκη	Βόρεια Ελλάδα	Κεντρική Ελλάδα	Νησιά Αιγαίου/Κρήτη	Αστικός (πόλη, κομμόπολη)	Αγροτικός (κωριά)
Πολύ	6,1	7,6	10,5	17	31,6	10,7	19,6
Αρκετά	39,1	42	23,9	26	36,8	36,9	23,5
Όχι ιδιαίτερα	31,7	29,5	44,4	36,1	21,1	30,8	40,6
Καθόλου	21,8	21	19,6	20,4	9,2	20,3	16
Δεν γνωρίζω	1,2	0	1,6	0,6	1,4	1,3	0,3
Πολύ/Αρκετά	45,3	49,5	34,4	42,9	68,4	47,6	43
Όχι ιδιαίτερα/Καθόλου	53,5	50,5	64	56,5	30,3	51,1	56,6
ΔΞ/ΔΑ	1,2	0	1,6	0,6	1,4	1,3	0,3

	ΜΟΡΦΩΣΗ			ΠΟΛΙΤΙΚΗ ΤΟΠΟΘΕΤΗΣΗ: 1= ΑΡΙΣΤΕΡΑ, 10 = ΔΕΞΙΑ				ΑΠΑΣΧΟΛΗΣΗ	
	Κατώτερη	Μέση	Ανώτερη	1-4	5-6	7-10	ΔΑ	Εργαζόμενοι τώρα	Εργαζόμενοι (είτε τώρα είτε παλαιότερα)
Πολύ	20,5	9,8	7,7	11,9	11	19,7	1,7	11,9	13,3
Αρκετά	32,7	34,3	33,8	29,3	31,5	41,7	30,5	32,4	34,1
Όχι ιδιαίτερα	29,9	35,7	33	33,6	36,1	27,4	38,1	34	32,6
Καθόλου	15,3	19,6	24,3	25	20,5	10,9	23,1	20,6	19
Δεν γνωρίζω	1,6	0,5	1,2	0,2	0,9	0,3	6,7	1,1	1
Πολύ/Αρκετά	53,2	44,1	41,5	41,2	42,5	61,4	32,2	44,3	47,4
Όχι ιδιαίτερα/Καθόλου	45,2	55,4	57,3	58,6	56,6	38,4	61,1	54,6	51,6
ΔΞ/ΔΑ	1,6	0,5	1,2	0,2	0,9	0,3	6,7	1,1	1

14.10. Κυβέρνηση

	Σύνολο	ΦΥΛΟ		ΗΛΙΚΙΑ					
		Γυναίκα	Άνδρας	18-24	25-34	35-44	45-54	55-64	65+
Πολύ	5,2	5,5	4,9	1,6	3,1	9,1	3,6	5,2	5,8
Αρκετά	22,7	22,2	23,3	9,1	15,3	16,4	24,4	27,8	30,1
Όχι ιδιαίτερα	32,6	34,2	31	40,3	35,3	34,7	32,5	30	29,5
Καθόλου	38,8	37,4	40,3	47,6	45,2	39,7	39,5	36,8	33,2
Δεν γνωρίζω	0,6	0,7	0,4	1,3	1,1	0	0	0,3	1,2
Μη απάντηση/Άρνηση	0	0	0,1	0	0	0	0	0	0,2
Πολύ/Αρκετά	27,9	27,7	28,2	10,8	18,4	25,5	28,1	33	35,9
Όχι ιδιαίτερα/Καθόλου	71,4	71,6	71,3	87,9	80,5	74,5	71,9	66,7	62,6
ΔΞ/ΔΑ	0,7	0,7	0,5	1,3	1,1	0	0	0,3	1,4

	Αττική	ΠΕΡΙΟΧΗ				ΟΙΚΙΣΜΟΣ	
		Θεσσαλονίκη	Βόρεια Ελλάδα	Κεντρική Ελλάδα	Νησιά Αιγαίου/Κρήτη	Αστικός (πόλη, κομμόπολη)	Αγροτικός (κωριά)
Πολύ	4,2	2,7	8,5	3,2	9,1	3,8	9,6
Αρκετά	23,2	16,8	19,4	19,9	34,9	21,5	26,7
Όχι ιδιαίτερα	30,5	31,3	32,3	39,6	28,8	32,1	34,4
Καθόλου	41,6	49,2	39,6	35,9	26,1	41,7	29,3
Δεν γνωρίζω	0,5	0	0,3	1,2	1,1	0,8	0
Μη απάντηση/Άρνηση	0	0	0	0,2	0	0,1	0
Πολύ/Αρκετά	27,4	19,5	27,9	23,1	44	25,3	36,3
Όχι ιδιαίτερα/Καθόλου	72	80,5	71,8	75,5	54,9	73,8	63,7
ΔΞ/ΔΑ	0,5	0	0,3	1,4	1,1	0,9	0

	ΜΟΡΦΩΣΗ			ΠΟΛΙΤΙΚΗ ΤΟΠΟΘΕΤΗΣΗ: 1= ΑΡΙΣΤΕΡΑ, 10 = ΔΕΞΙΑ				ΑΠΑΣΧΟΛΗΣΗ	
	Κατώτερη	Μέση	Ανώτερη	1-4	5-6	7-10	ΔΑ	Εργαζόμενοι τώρα	Εργαζόμενοι (είτε τώρα είτε παλαιότερα)
Πολύ	7,3	3,9	4,6	0,7	4	12,1	2,3	5,2	5,4
Αρκετά	25	24,3	16,8	12,2	19,5	41,2	10,1	20,6	23,8
Όχι ιδιαίτερα	30,8	34,8	31,5	35	36,5	27,5	25,6	33,8	32,4
Καθόλου	36,9	36,2	45,8	52,2	39,8	18,9	55,7	40,1	37,9
Δεν γνωρίζω	0	0,8	1,2	0	0,1	0,4	5,8	0,3	0,4
Μη απάντηση/Άρνηση	0	0	0,2	0	0	0	0,6	0	0,1
Πολύ/Αρκετά	32,3	28,2	21,4	12,9	23,5	53,3	12,4	25,8	29,3
Όχι ιδιαίτερα/Καθόλου	67,7	71	77,3	87,1	76,4	46,3	81,3	73,8	70,3
ΔΞ/ΔΑ	0	0,8	1,4	0	0,1	0,4	6,3	0,3	0,4

14.11. Πολιτικά κόμματα

	Σύνολο	ΦΥΛΟ		ΗΛΙΚΙΑ					
		Γυναίκα	Άνδρας	18-24	25-34	35-44	45-54	55-64	65+
Πολύ	2,5	2,1	2,9	3,1	2,6	2,6	2,1	2,9	2,2
Αρκετά	17,6	17,3	18	11,5	17	19,2	12,9	25,4	17,2
Όχι ιδιαίτερα	43,9	45,6	42	45,3	39,4	40,1	46,6	40,4	48,1
Καθόλου	35,3	34,5	36,2	38,7	40,2	38,1	38,5	31,3	30,6
Δεν γνωρίζω	0,7	0,5	0,8	1,3	0,8	0	0	0	1,7
Μη απάντηση/Άρνηση	0	0	0,1	0	0	0	0	0	0,2
Πολύ/Αρκετά	20,1	19,4	20,8	14,7	19,6	21,8	15	28,3	19,4
Όχι ιδιαίτερα/Καθόλου	79,2	80,1	78,2	84	79,6	78,2	85	71,7	78,7
ΔΞ/ΔΑ	0,7	0,5	0,9	1,3	0,8	0	0	0	1,9

	Αττική	Θεσσαλονίκη	ΠΕΡΙΟΧΗ			ΟΙΚΙΣΜΟΣ	
			Βόρεια Ελλάδα	Κεντρική Ελλάδα	Νησιά Αιγαίου/Κρήτη	Αστικός (πόλη, κομόπολη)	Αγροτικός (κωριά)
Πολύ	3,5	0,4	0,7	2,3	4	2,3	2,9
Αρκετά	21,7	8,1	7,6	12,7	34,8	16,6	20,9
Όχι ιδιαίτερα	41	44	51,7	48,5	34	42,6	47,9
Καθόλου	33,3	47,4	39,7	36	24,4	37,8	27,6
Δεν γνωρίζω	0,5	0	0,3	0,2	2,8	0,7	0,7
Μη απάντηση/Άρνηση	0	0	0	0,2	0	0,1	0
Πολύ/Αρκετά	25,2	8,6	8,3	15	38,8	18,9	23,8
Όχι ιδιαίτερα/Καθόλου	74,3	91,4	91,4	84,5	58,4	80,3	75,6
ΔΞ/ΔΑ	0,5	0	0,3	0,4	2,8	0,7	0,7

	ΜΟΡΦΩΣΗ			ΠΟΛΙΤΙΚΗ ΤΟΠΟΘΕΤΗΣΗ: 1= ΑΡΙΣΤΕΡΑ, 10 = ΔΕΞΙΑ				ΑΠΑΣΧΟΛΗΣΗ	
	Κατώτερη	Μέση	Ανώτερη	1-4	5-6	7-10	ΔΑ	Εργαζόμενοι τώρα	Εργαζόμενοι (είτε τώρα είτε παλαιότερα)
Πολύ	2,2	2,5	2,8	0,6	2,2	5,4	0	2	2,1
Αρκετά	21,1	17,6	12,9	18,5	12,4	26,3	7,9	18,1	18,1
Όχι ιδιαίτερα	41,3	45,3	44,9	45,2	47,7	44	22,8	43,1	44
Καθόλου	35,4	33,7	38,2	35,6	37,6	24,1	61,5	36,5	35,2
Δεν γνωρίζω	0	1	1	0	0	0,2	7,3	0,2	0,6
Μη απάντηση/Άρνηση	0	0	0,2	0	0	0	0,6	0	0,1
Πολύ/Αρκετά	23,3	20	15,7	19,1	14,7	31,7	7,9	20,1	20,2
Όχι ιδιαίτερα/Καθόλου	76,7	78,9	83,1	80,9	85,3	68,1	84,3	79,6	79,2
ΔΞ/ΔΑ	0	1	1,2	0	0	0,2	7,8	0,2	0,6

14.12. Κοινοβούλιο

	Σύνολο	ΦΥΛΟ		ΗΛΙΚΙΑ					
		Γυναίκα	Άνδρας	18-24	25-34	35-44	45-54	55-64	65+
Πολύ	6,1	4,9	7,3	1,9	4,3	5,2	3,5	10,4	7,9
Αρκετά	23,2	24,9	21,4	11,9	21	23,9	21,6	26	26,7
Όχι ιδιαίτερα	38,9	38,9	38,9	46,4	34,6	37,2	42,5	38	37,7
Καθόλου	30,6	30	31,2	36,1	38,4	33,6	32,5	24,9	25,6
Δεν γνωρίζω	1,2	1,3	1,1	3,6	1,8	0	0	0,7	1,9
Μη απάντηση/Άρνηση	0	0	0,1	0	0	0	0	0	0,2
Πολύ/Αρκετά	29,3	29,8	28,8	13,8	25,3	29,2	25	36,4	34,6
Όχι ιδιαίτερα/Καθόλου	69,5	68,9	70,1	82,6	73	70,8	75	62,9	63,3
ΔΞ/ΔΑ	1,2	1,3	1,2	3,6	1,8	0	0	0,7	2,1

	Αττική	Θεσσαλονίκη	ΠΕΡΙΟΧΗ			ΟΙΚΙΣΜΟΣ	
			Βόρεια Ελλάδα	Κεντρική Ελλάδα	Νησιά Αιγαίου/Κρήτη	Αστικός (πόλη, κομόπολη)	Αγροτικός (κωριά)
Πολύ	3,7	3,7	1,9	3,1	24,7	4,6	10,8
Αρκετά	28,4	15,7	17,7	23,9	21,4	24,6	18,8
Όχι ιδιαίτερα	36	42,8	45,4	42,7	28,8	36,9	45,3
Καθόλου	30,3	37,8	34,8	29,6	21,9	32,6	24,5
Δεν γνωρίζω	1,6	0	0,3	0,5	3,2	1,3	0,7
Μη απάντηση/Άρνηση	0	0	0	0,2	0	0,1	0
Πολύ/Αρκετά	32,1	19,4	19,5	27	46,1	29,2	29,6
Όχι ιδιαίτερα/Καθόλου	66,4	80,6	80,2	72,3	50,7	69,4	69,8
ΔΞ/ΔΑ	1,6	0	0,3	0,7	3,2	1,4	0,7

	ΜΟΡΦΩΣΗ			ΠΟΛΙΤΙΚΗ ΤΟΠΟΘΕΤΗΣΗ: 1= ΑΡΙΣΤΕΡΑ, 10 = ΔΕΞΙΑ				ΑΠΑΣΧΟΛΗΣΗ	
	Κατώτερη	Μέση	Ανώτερη	1-4	5-6	7-10	ΔΑ	Εργαζόμενοι τώρα	Εργαζόμενοι (είτε τώρα είτε παλαιότερα)
Πολύ	9	4,5	4,9	4,9	4	11,8	0	4,7	6,4
Αρκετά	23,1	24	21,8	19,1	19	36,4	10,9	23,5	23,9
Όχι ιδιαίτερα	37,1	40,8	37,9	41,1	44,2	35,1	21,3	39,9	38,8
Καθόλου	29,4	29,7	33,9	34,4	32,2	16,5	58	31,6	30,1
Δεν γνωρίζω	1,3	1	1,3	0,5	0,5	0,2	9,2	0,3	0,8
Μη απάντηση/Άρνηση	0	0	0,2	0	0	0	0,6	0	0,1
Πολύ/Αρκετά	32,2	28,5	26,7	24	23,1	48,2	10,9	28,2	30,3
Όχι ιδιαίτερα/Καθόλου	66,5	70,5	71,9	75,6	76,4	51,6	79,3	71,5	68,8
ΔΞ/ΔΑ	1,3	1	1,5	0,5	0,5	0,2	9,8	0,3	0,8

14.13. Δημόσια διοίκηση

	Σύνολο	ΦΥΛΟ		ΗΛΙΚΙΑ					
		Γυναίκα	Άνδρας	18-24	25-34	35-44	45-54	55-64	65+
Πολύ	2	1,8	2,2	3,1	2,1	2,7	0,7	3	1,3
Αρκετά	28,4	30,6	26,1	18,9	16,7	30	26,3	28,7	36,9
Όχι ιδιαίτερα	43,1	42,3	43,9	43,1	44,5	39,7	44,8	45,9	41,6
Καθόλου	25,7	24,5	27	31,2	35,5	27,3	28,2	22,4	18,9
Δεν γνωρίζω	0,7	0,9	0,6	3,6	1,2	0	0	0	1
Μη απάντηση/Άρνηση	0,1	0	0,2	0	0	0,3	0	0	0,2
Πολύ/Αρκετά	30,4	32,4	28,3	22,1	18,8	32,7	27	31,7	38,3
Όχι ιδιαίτερα/Καθόλου	68,8	66,8	70,9	74,3	80	67	73	68,3	60,5
ΔΞ/ΔΑ	0,8	0,9	0,8	3,6	1,2	0,3	0	0	1,2

	Αττική	Θεσσαλονίκη	ΠΕΡΙΟΧΗ			ΟΙΚΙΣΜΟΣ	
			Βόρεια Ελλάδα	Κεντρική Ελλάδα	Νησιά Αιγαίου/Κρήτη	Αστικός (πόλη, κομμόπολη)	Αγροτικός (κωριά)
Πολύ	2,4	2,2	1,9	1,3	1,8	2,3	0,9
Αρκετά	25,3	24,6	30,9	25,1	42,3	24,7	40,3
Όχι ιδιαίτερα	43,4	45,8	38,1	47,7	38,6	44,4	38,8
Καθόλου	28,1	27,5	28,2	25,2	15,7	27,7	19,6
Δεν γνωρίζω	0,8	0	0,6	0,5	1,6	0,9	0,3
Μη απάντηση/Άρνηση	0	0	0,3	0,2	0	0,1	0
Πολύ/Αρκετά	27,7	26,7	32,8	26,3	44	27	41,2
Όχι ιδιαίτερα/Καθόλου	71,5	73,3	66,3	73	54,4	72,1	58,5
ΔΞ/ΔΑ	0,8	0	0,9	0,7	1,6	1	0,3

	ΜΟΡΦΩΣΗ			ΠΟΛΙΤΙΚΗ ΤΟΠΟΘΕΤΗΣΗ: 1= ΑΡΙΣΤΕΡΑ, 10 = ΔΕΞΙΑ				ΑΠΑΣΧΟΛΗΣΗ	
	Κατώτερη	Μέση	Ανώτερη	1-4	5-6	7-10	ΔΑ	Εργαζόμενοι τώρα	Εργαζόμενοι (είτε τώρα είτε παλαιότερα)
Πολύ	1,1	2,4	2,4	0,4	0,9	5,5	0	2,3	2
Αρκετά	37,5	25,7	20,6	21,7	25,5	42,8	15,4	25,3	28,7
Όχι ιδιαίτερα	35,8	46,9	46,2	48,7	47,7	34,2	34,2	44,7	43,7
Καθόλου	25	24,2	29,5	29,2	25,6	17,4	42,7	27,3	25,2
Δεν γνωρίζω	0,6	0,8	0,9	0	0,2	0,2	7	0,2	0,4
Μη απάντηση/Άρνηση	0	0	0,4	0	0,1	0	0,6	0,1	0,1
Πολύ/Αρκετά	38,6	28,1	23	22,1	26,4	48,2	15,4	27,7	30,7
Όχι ιδιαίτερα/Καθόλου	60,8	71,1	75,7	77,9	73,2	51,6	77	72,1	68,8
ΔΞ/ΔΑ	0,6	0,8	1,3	0	0,4	0,2	7,6	0,3	0,5

14.14. Προέδρος της Δημοκρατίας

	Σύνολο	ΦΥΛΟ		ΗΛΙΚΙΑ					
		Γυναίκα	Άνδρας	18-24	25-34	35-44	45-54	55-64	65+
Πολύ	11,4	11,8	10,9	4,6	7,5	10,1	9,1	16,7	14,3
Αρκετά	27,5	27,8	27,1	24,3	19,9	29,2	28,6	26,7	30,5
Όχι ιδιαίτερα	28,5	28,7	28,1	30,8	33	25,1	28,3	29,6	27,1
Καθόλου	31,5	29,7	33,4	40,3	38,1	33,6	33,3	26,5	26,2
Δεν γνωρίζω	1,2	2	0,3	0	1,5	2	0,7	0,5	1,7
Μη απάντηση/Άρνηση	0	0	0,1	0	0	0	0	0	0,2
Πολύ/Αρκετά	38,8	39,6	38	28,9	27,4	39,3	37,7	43,4	44,8
Όχι ιδιαίτερα/Καθόλου	59,9	58,4	61,5	71,1	71,1	58,7	61,6	56,1	53,3
ΔΞ/ΔΑ	1,3	2	0,4	0	1,5	2	0,7	0,5	1,9

	Αττική	Θεσσαλονίκη	ΠΕΡΙΟΧΗ			ΟΙΚΙΣΜΟΣ	
			Βόρεια Ελλάδα	Κεντρική Ελλάδα	Νησιά Αιγαίου/Κρήτη	Αστικός (πόλη, κομμόπολη)	Αγροτικός (κωριά)
Πολύ	7,4	4,1	10,7	12,2	27,3	10,8	13,1
Αρκετά	28,2	22,4	29,7	24,8	31	25,9	32,4
Όχι ιδιαίτερα	28,1	35,4	25,5	32,3	21,2	27,7	30,9
Καθόλου	34,7	38,1	32,9	29,7	18,3	34,1	23,2
Δεν γνωρίζω	1,5	0	1,2	0,8	2,2	1,5	0,3
Μη απάντηση/Άρνηση	0	0	0	0,2	0	0,1	0
Πολύ/Αρκετά	35,7	26,6	40,4	37	58,3	36,7	45,5
Όχι ιδιαίτερα/Καθόλου	62,8	73,4	58,4	62	39,5	61,7	54,1
ΔΞ/ΔΑ	1,5	0	1,2	1	2,2	1,6	0,3

	ΜΟΡΦΩΣΗ			ΠΟΛΙΤΙΚΗ ΤΟΠΟΘΕΤΗΣΗ: 1= ΑΡΙΣΤΕΡΑ, 10 = ΔΕΞΙΑ				ΑΠΑΣΧΟΛΗΣΗ	
	Κατώτερη	Μέση	Ανώτερη	1-4	5-6	7-10	ΔΑ	Εργαζόμενοι τώρα	Εργαζόμενοι (είτε τώρα είτε παλαιότερα)
Πολύ	15,2	10,3	8	7,2	9,7	20,2	2,7	9,5	11,3
Αρκετά	28	28,1	25,6	18,8	29,1	36,8	17,9	28,2	27,9
Όχι ιδιαίτερα	28,2	28,6	28,5	35,1	28,4	25,2	17,5	27,9	28,6
Καθόλου	27,4	32,2	35,9	38,9	31,7	16,9	54,2	33,1	31
Δεν γνωρίζω	1,2	0,9	1,8	0,1	1	0,8	7,1	1,3	1,2
Μη απάντηση/Άρνηση	0	0	0,2	0	0	0	0,6	0	0,1
Πολύ/Αρκετά	43,2	38,3	33,6	26	38,8	57,1	20,6	37,8	39,2
Όχι ιδιαίτερα/Καθόλου	55,6	60,8	64,4	73,9	60,2	42,1	71,7	61	59,6
ΔΞ/ΔΑ	1,2	0,9	2	0,1	1	0,8	7,6	1,3	1,3

14.15. Πανεπιστήμια

	Σύνολο	ΦΥΛΟ		ΗΛΙΚΙΑ					
		Γυναίκα	Άνδρας	18-24	25-34	35-44	45-54	55-64	65+
Πολύ	22,7	23,6	21,7	17,8	18,6	20,7	21,7	28,4	24,5
Αρκετά	49,8	48,7	50,9	47,8	44,6	51,5	52,3	48,8	50,5
Όχι ιδιαίτερα	20,5	20,7	20,3	27,7	25,5	17,9	19,1	17,7	20,3
Καθόλου	5,9	5,4	6,5	6	8,9	8,3	6,2	4,4	3,7
Δεν γνωρίζω	1,1	1,6	0,6	0,8	2,4	1,5	0,7	0,6	1
Πολύ/Αρκετά	72,4	72,3	72,5	65,6	63,2	72,2	74	77,3	75
Όχι ιδιαίτερα/Καθόλου	26,4	26,1	26,8	33,6	34,4	26,3	25,3	22,1	23,9
ΔΞ/ΔΑ	1,1	1,6	0,6	0,8	2,4	1,5	0,7	0,6	1

	ΠΕΡΙΟΧΗ					ΟΙΚΙΣΜΟΣ	
	Αττική	Θεσσαλονίκη	Βόρεια Ελλάδα	Κεντρική Ελλάδα	Νησιά Αιγαίου/Κρήτη	Αστικός (πόλη, κωμόπολη)	Αγροτικός (κωριό)
Πολύ	26	10,1	19,6	21,3	30,2	22,8	22,2
Αρκετά	45,8	59,7	51,8	50,3	48,5	48,6	53,5
Όχι ιδιαίτερα	20,7	24,5	23,8	19,4	14,5	21,2	18,3
Καθόλου	6,8	5,1	3,5	7,3	4,8	5,9	5,7
Δεν γνωρίζω	0,7	0,4	1,2	1,7	2	1,4	0,3
Πολύ/Αρκετά	71,8	69,9	71,5	71,6	78,8	71,4	75,7
Όχι ιδιαίτερα/Καθόλου	27,5	29,7	27,3	26,7	19,3	27,2	24
ΔΞ/ΔΑ	0,7	0,4	1,2	1,7	2	1,4	0,3

	ΜΟΡΦΩΣΗ			ΠΟΛΙΤΙΚΗ ΤΟΠΟΘΕΤΗΣΗ: 1= ΑΡΙΣΤΕΡΑ, 10 = ΔΕΞΙΑ				ΑΠΑΣΧΟΛΗΣΗ	
	Κατώτερη	Μέση	Ανώτερη	1-4	5-6	7-10	ΔΑ	Εργαζόμενοι τώρα	Εργαζόμενοι (είτε τώρα είτε παλαιότερα)
Πολύ	25,1	22,9	18,8	23,6	18,1	31,1	11,7	21,9	22,5
Αρκετά	46,2	49,9	54,4	50,6	51,6	48,8	42,2	51,1	51,3
Όχι ιδιαίτερα	20,6	20,8	19,9	21,1	24,4	13,8	24,6	19,8	19,7
Καθόλου	7,8	4,7	5,4	4,5	5,2	6	12,9	6,2	5,4
Δεν γνωρίζω	0,3	1,6	1,5	0,2	0,7	0,3	8,6	1	1,2
Πολύ/Αρκετά	71,3	72,8	73,3	74,2	69,7	79,9	53,9	73	73,8
Όχι ιδιαίτερα/Καθόλου	28,4	25,6	25,3	25,6	29,6	19,7	37,5	26	25
ΔΞ/ΔΑ	0,3	1,6	1,5	0,2	0,7	0,3	8,6	1	1,2

14.16. Εκλογές

	Σύνολο	ΦΥΛΟ		ΗΛΙΚΙΑ					
		Γυναίκα	Άνδρας	18-24	25-34	35-44	45-54	55-64	65+
Πολύ	14,6	13,1	16,2	7,7	8,7	14,9	11,2	18,4	19,4
Αρκετά	35,8	37,7	33,9	26	28,2	32,6	37,2	39,5	41,3
Όχι ιδιαίτερα	30,4	29	32	45,1	40,1	28,3	30	28,1	24,4
Καθόλου	17,9	18,8	17	18,9	22,3	23,9	20,8	12,9	12,8
Δεν γνωρίζω	1,2	1,5	0,9	2,2	0,8	0,3	0,7	1,1	2,2
Πολύ/Αρκετά	50,5	50,8	50,1	33,7	36,9	47,5	48,4	57,9	60,7
Όχι ιδιαίτερα/Καθόλου	48,3	47,7	49	64	62,4	52,2	50,9	41	37,2
ΔΞ/ΔΑ	1,2	1,5	0,9	2,2	0,8	0,3	0,7	1,1	2,2

	ΠΕΡΙΟΧΗ					ΟΙΚΙΣΜΟΣ	
	Αττική	Θεσσαλονίκη	Βόρεια Ελλάδα	Κεντρική Ελλάδα	Νησιά Αιγαίου/Κρήτη	Αστικός (πόλη, κωμόπολη)	Αγροτικός (κωριό)
Πολύ	10,6	6,5	11,1	18,5	30,5	13,6	17,9
Αρκετά	39,3	38,3	39	29,9	30	35,3	37,5
Όχι ιδιαίτερα	29,8	37,7	30,4	33,3	21,3	31	28,6
Καθόλου	18,7	17,5	18,8	17,8	15	18,8	15
Δεν γνωρίζω	1,6	0	0,8	0,5	3,1	1,3	1
Πολύ/Αρκετά	49,9	44,8	50	48,4	60,5	48,9	55,4
Όχι ιδιαίτερα/Καθόλου	48,5	55,2	49,2	51,1	36,3	49,8	43,6
ΔΞ/ΔΑ	1,6	0	0,8	0,5	3,1	1,3	1

	ΜΟΡΦΩΣΗ			ΠΟΛΙΤΙΚΗ ΤΟΠΟΘΕΤΗΣΗ: 1= ΑΡΙΣΤΕΡΑ, 10 = ΔΕΞΙΑ				ΑΠΑΣΧΟΛΗΣΗ	
	Κατώτερη	Μέση	Ανώτερη	1-4	5-6	7-10	ΔΑ	Εργαζόμενοι τώρα	Εργαζόμενοι (είτε τώρα είτε παλαιότερα)
Πολύ	18,4	13,3	11,7	13,4	10,8	22,3	9,8	12,4	14,8
Αρκετά	34,1	36,2	37,5	33,4	37,6	43,5	11,3	36,3	37,1
Όχι ιδιαίτερα	29,7	31,2	29,9	35,8	32	24,2	26,6	31,4	30,2
Καθόλου	17	17,9	19,2	17,2	18,7	9,7	43,3	19,2	17
Δεν γνωρίζω	0,8	1,3	1,7	0,2	1	0,2	9,1	0,6	0,9
Πολύ/Αρκετά	52,5	49,6	49,2	46,8	48,4	65,9	21	48,7	51,8
Όχι ιδιαίτερα/Καθόλου	46,7	49,1	49,1	53	50,7	34	69,9	50,6	47,2
ΔΞ/ΔΑ	0,8	1,3	1,7	0,2	1	0,2	9,1	0,6	0,9

14.17. Μεγάλες εταιρίες

	Σύνολο	ΦΥΛΟ		ΗΛΙΚΙΑ					
		Γυναίκα	Άνδρας	18-24	25-34	35-44	45-54	55-64	65+
Πολύ	7,4	8,5	6,2	3,6	5,2	9,1	10,4	8,3	5,9
Αρκετά	30	31,3	28,8	26,7	28,7	29,6	33,1	35,2	26,8
Όχι ιδιαίτερα	42,5	42,1	42,8	45,9	42,5	39,4	35,9	40,1	49,3
Καθόλου	18,4	16	21,1	21,7	20,9	20,7	19,9	16,2	15,3
Δεν γνωρίζω	1,6	2,1	1,2	2,1	2,7	1,2	0,7	0,3	2,7
Πολύ/Αρκετά	37,4	39,8	35	30,3	34	38,7	43,5	43,4	32,7
Όχι ιδιαίτερα/Καθόλου	60,9	58,2	63,9	67,6	63,4	60,1	55,8	56,3	64,6
ΔΞ/ΔΑ	1,6	2,1	1,2	2,1	2,7	1,2	0,7	0,3	2,7

	ΠΕΡΙΟΧΗ					ΟΙΚΙΣΜΟΣ	
	Αττική	Θεσσαλονίκη	Βόρεια Ελλάδα	Κεντρική Ελλάδα	Νησιά Αιγαίου/Κρήτη	Αστικός (πόλη, κωμόπολη)	Αγροτικός (κωριό)
Πολύ	3,4	12,5	21,2	2,8	3,7	5	15,1
Αρκετά	36,1	24,7	26,9	27,1	26,9	31,9	24,2
Όχι ιδιαίτερα	41,5	48,3	28,6	45,4	53	43,2	40,3
Καθόλου	17,8	14,1	21,4	23,6	11,9	17,9	20,1
Δεν γνωρίζω	1,2	0,4	1,8	1,1	4,5	2	0,3
Πολύ/Αρκετά	39,5	37,1	48,2	30	30,6	36,9	39,3
Όχι ιδιαίτερα/Καθόλου	59,3	62,4	50	69	64,9	61,1	60,4
ΔΞ/ΔΑ	1,2	0,4	1,8	1,1	4,5	2	0,3

	ΜΟΡΦΩΣΗ			ΠΟΛΙΤΙΚΗ ΤΟΠΟΘΕΤΗΣΗ: 1= ΑΡΙΣΤΕΡΑ, 10 = ΔΕΞΙΑ				ΑΠΑΣΧΟΛΗΣΗ	
	Κατώτερη	Μέση	Ανώτερη	1-4	5-6	7-10	ΔΑ	Εργαζόμενοι τώρα	Εργαζόμενοι (είτε τώρα είτε παλαιότερα)
Πολύ	10	6,7	5	3,5	10,5	9	1,7	8	7,7
Αρκετά	27,9	31,6	30,4	27,6	24,4	43,2	19,1	31,2	30,3
Όχι ιδιαίτερα	40,6	44,1	42,2	48,7	46,9	32,4	36,6	39	41,7
Καθόλου	20,3	15,9	20,4	19,6	16,7	15,2	32,9	20,4	18,8
Δεν γνωρίζω	1,2	1,7	2,1	0,6	1,6	0,2	9,7	1,4	1,6
Πολύ/Αρκετά	37,9	38,3	35,4	31,1	34,8	52,2	20,8	39,2	37,9
Όχι ιδιαίτερα/Καθόλου	60,9	60	62,6	68,3	63,6	47,6	69,5	59,4	60,5
ΔΞ/ΔΑ	1,2	1,7	2,1	0,6	1,6	0,2	9,7	1,4	1,6

14.18. Περιβαλλοντικές οργανώσεις

	Σύνολο	ΦΥΛΟ		ΗΛΙΚΙΑ					
		Γυναίκα	Άνδρας	18-24	25-34	35-44	45-54	55-64	65+
Πολύ	7,9	8,9	6,9	13,2	9,8	7,9	7,8	6,8	6,1
Αρκετά	43,4	46,5	40,2	44,5	42,3	43,9	44	44,8	42,1
Όχι ιδιαίτερα	32,5	29,3	35,9	23,9	32,4	33,9	29,8	34,2	35,1
Καθόλου	14,3	13	15,5	16,1	13,9	13,1	16,9	13,9	13,1
Δεν γνωρίζω	1,9	2,2	1,5	2,2	1,6	1,2	1,4	0,3	3,6
Πολύ/Αρκετά	51,4	55,5	47	57,7	52,1	51,8	51,9	51,6	48,3
Όχι ιδιαίτερα/Καθόλου	46,8	42,3	51,4	40	46,3	47	46,7	48,1	48,1
ΔΞ/ΔΑ	1,9	2,2	1,5	2,2	1,6	1,2	1,4	0,3	3,6

	ΠΕΡΙΟΧΗ					ΟΙΚΙΣΜΟΣ	
	Αττική	Θεσσαλονίκη	Βόρεια Ελλάδα	Κεντρική Ελλάδα	Νησιά Αιγαίου/Κρήτη	Αστικός (πόλη, κωμόπολη)	Αγροτικός (κωριό)
Πολύ	9,2	9,8	13,6	4,7	1	8,4	6,3
Αρκετά	49,4	42,1	30,9	44,4	42,5	46	35,2
Όχι ιδιαίτερα	29,5	34,2	28,7	33,9	41,4	31,6	35,3
Καθόλου	10,1	13,8	24,7	15,7	10,3	11,9	21,9
Δεν γνωρίζω	1,8	0	2	1,2	4,7	2,1	1,2
Πολύ/Αρκετά	58,6	52	44,5	49,2	43,5	54,5	41,5
Όχι ιδιαίτερα/Καθόλου	39,6	48	53,5	49,6	51,8	43,5	57,2
ΔΞ/ΔΑ	1,8	0	2	1,2	4,7	2,1	1,2

	ΜΟΡΦΩΣΗ			ΠΟΛΙΤΙΚΗ ΤΟΠΟΘΕΤΗΣΗ: 1= ΑΡΙΣΤΕΡΑ, 10 = ΔΕΞΙΑ				ΑΠΑΣΧΟΛΗΣΗ	
	Κατώτερη	Μέση	Ανώτερη	1-4	5-6	7-10	ΔΑ	Εργαζόμενοι τώρα	Εργαζόμενοι (είτε τώρα είτε παλαιότερα)
Πολύ	10,1	7,2	6,3	7,6	4,2	13,3	6,7	7,2	7,1
Αρκετά	39,2	46,3	44,2	54,3	35,6	45,7	33,4	45,7	44,3
Όχι ιδιαίτερα	33,5	31,1	33,5	31,6	38,9	26,7	27,3	32	33,4
Καθόλου	16,4	13	13,6	6	19,5	14,1	20	13,7	13,5
Δεν γνωρίζω	0,8	2,4	2,4	0,5	1,8	0,2	12,5	1,4	1,7
Πολύ/Αρκετά	49,3	53,5	50,5	61,9	39,9	59	40,2	52,9	51,4
Όχι ιδιαίτερα/Καθόλου	49,9	44,1	47,1	37,6	58,3	40,8	47,3	45,7	46,9
ΔΞ/ΔΑ	0,8	2,4	2,4	0,5	1,8	0,2	12,5	1,4	1,7

14.19. Ευρωπαϊκή Ένωση

	Σύνολο	ΦΥΛΟ		ΗΛΙΚΙΑ					
		Γυναίκα	Άνδρας	18-24	25-34	35-44	45-54	55-64	65+
Πολύ	10,6	10,7	10,5	12	3,5	13,3	8,8	14,2	10,8
Αρκετά	40,3	40,1	40,5	39,6	47,4	35,9	41,9	36,5	41,3
Όχι ιδιαίτερα	32,4	32,3	32,6	31,3	28,4	36	32,1	34,8	31,2
Καθόλου	15,8	15,8	15,8	15,8	18,9	14,1	17,2	13,8	15,5
Δεν γνωρίζω	0,9	1,2	0,5	1,3	1,7	0,6	0	0,7	1,1
Μη απάντηση/Άρνηση	0	0	0,1	0	0	0	0	0	0,2
Πολύ/Αρκετά	50,9	50,8	51	51,6	50,9	49,2	50,7	50,7	52
Όχι ιδιαίτερα/Καθόλου	48,2	48,1	48,4	47,1	47,4	50,2	49,3	48,6	46,7
ΔΞ/ΔΑ	0,9	1,2	0,6	1,3	1,7	0,6	0	0,7	1,3

	ΠΕΡΙΟΧΗ					ΟΙΚΙΣΜΟΣ	
	Αττική	Θεσσαλονίκη	Βόρεια Ελλάδα	Κεντρική Ελλάδα	Νησιά Αιγαίου/Κρήτη	Αστικός (πόλη, κομμόπολη)	Αγροτικός (κωριά)
Πολύ	9,1	6	14,6	5	22,2	10,1	12,2
Αρκετά	41,9	32,7	39,6	43	39	38,8	45,2
Όχι ιδιαίτερα	32,4	39,3	31,2	33	27,5	35	24,3
Καθόλου	16,3	21,9	14	17,3	9	15,3	17,1
Δεν γνωρίζω	0,3	0	0,6	1,5	2,2	0,8	1,1
Μη απάντηση/Άρνηση	0	0	0	0,2	0	0,1	0
Πολύ/Αρκετά	51	38,8	54,2	48	61,3	48,9	57,4
Όχι ιδιαίτερα/Καθόλου	48,7	61,2	45,2	50,3	36,5	50,3	41,4
ΔΞ/ΔΑ	0,3	0	0,6	1,7	2,2	0,8	1,1

	ΜΟΡΦΩΣΗ			ΠΟΛΙΤΙΚΗ ΤΟΠΟΘΕΤΗΣΗ: 1= ΑΡΙΣΤΕΡΑ, 10 = ΔΕΞΙΑ				ΑΠΑΣΧΟΛΗΣΗ	
	Κατώτερη	Μέση	Ανώτερη	1-4	5-6	7-10	ΔΑ	Εργαζόμενοι τώρα	Εργαζόμενοι (είτε τώρα είτε παλαιότερα)
Πολύ	14	8,5	9,7	10,5	6	18	5,7	9,6	10,4
Αρκετά	38,1	42,5	39,5	35,2	40,1	51	22,8	40,7	39,9
Όχι ιδιαίτερα	29,4	35,7	30,8	36,9	38,7	21,2	28	33,2	33,1
Καθόλου	18	12	19,4	17,2	15,1	9,7	33,4	15,9	15,7
Δεν γνωρίζω	0,5	1,3	0,4	0,2	0	0	9,5	0,6	0,8
Μη απάντηση/Άρνηση	0	0	0,2	0	0	0	0,6	0	0,1
Πολύ/Αρκετά	52,1	51	49,2	45,7	46,1	69	28,5	50,3	50,3
Όχι ιδιαίτερα/Καθόλου	47,4	47,7	50,2	54,1	53,9	31	61,5	49,2	48,8
ΔΞ/ΔΑ	0,5	1,3	0,6	0,2	0	0	10	0,6	0,9

14.20. Ηνωμένα Έθνη

	Σύνολο	ΦΥΛΟ		ΗΛΙΚΙΑ					
		Γυναίκα	Άνδρας	18-24	25-34	35-44	45-54	55-64	65+
Πολύ	7,1	6,9	7,3	6,3	8,2	9,1	6,2	7,3	6,2
Αρκετά	28,2	29,5	26,8	31,9	28,3	28,3	26,9	29,2	27,3
Όχι ιδιαίτερα	37,9	36,1	39,9	40,8	35,5	36,4	38,7	39,2	37,9
Καθόλου	22,7	23	22,5	18,8	26	21,6	28,2	21,6	20,1
Δεν γνωρίζω	3,7	4,4	2,9	2,2	2,1	3	0	2,7	8,3
Μη απάντηση/Άρνηση	0,3	0,1	0,5	0	0	1,6	0	0	0,2
Πολύ/Αρκετά	35,3	36,4	34,2	38,2	36,5	37,4	33,1	36,5	33,5
Όχι ιδιαίτερα/Καθόλου	60,7	59,1	62,4	59,6	61,4	58	66,9	60,8	58
ΔΞ/ΔΑ	4	4,5	3,4	2,2	2,1	4,6	0	2,7	8,5

	ΠΕΡΙΟΧΗ					ΟΙΚΙΣΜΟΣ	
	Αττική	Θεσσαλονίκη	Βόρεια Ελλάδα	Κεντρική Ελλάδα	Νησιά Αιγαίου/Κρήτη	Αστικός (πόλη, κομμόπολη)	Αγροτικός (κωριά)
Πολύ	6,3	4,6	12	5,7	7,4	6,9	7,9
Αρκετά	27	28,4	25,4	28,6	34,5	28,5	27,5
Όχι ιδιαίτερα	41,8	45,6	34,5	31,7	35,5	41,1	28
Καθόλου	23,4	21,4	25,8	28,4	9,1	20,9	28,6
Δεν γνωρίζω	1,6	0	2,3	4,4	13	2,6	7,2
Μη απάντηση/Άρνηση	0	0	0	1,1	0,6	0,2	0,8
Πολύ/Αρκετά	33,3	33	37,4	34,3	41,9	35,3	35,4
Όχι ιδιαίτερα/Καθόλου	65,2	67	60,3	60,1	44,5	61,9	56,6
ΔΞ/ΔΑ	1,6	0	2,3	5,5	13,6	2,7	8

	ΜΟΡΦΩΣΗ			ΠΟΛΙΤΙΚΗ ΤΟΠΟΘΕΤΗΣΗ: 1= ΑΡΙΣΤΕΡΑ, 10 = ΔΕΞΙΑ				ΑΠΑΣΧΟΛΗΣΗ	
	Κατώτερη	Μέση	Ανώτερη	1-4	5-6	7-10	ΔΑ	Εργαζόμενοι τώρα	Εργαζόμενοι (είτε τώρα είτε παλαιότερα)
Πολύ	7,8	6,7	6,9	6,3	4,5	12,9	2	7	6,8
Αρκετά	23,7	31,2	29,3	30,6	26,4	32,5	14,6	29	28,2
Όχι ιδιαίτερα	34,8	38,9	40,4	39,3	39,9	35,6	33	37,8	38,4
Καθόλου	26,9	20,1	21,6	20,3	27	15,8	35,2	24,4	22,9
Δεν γνωρίζω	6,3	2,9	1,5	3,5	2,3	2,9	12,4	1,2	3,4
Μη απάντηση/Άρνηση	0,6	0,2	0,2	0	0	0,3	2,8	0,5	0,4
Πολύ/Αρκετά	31,4	37,9	36,3	36,8	30,8	45,4	16,6	36,1	35
Όχι ιδιαίτερα/Καθόλου	61,7	59	62	59,7	66,9	51,4	68,2	62,3	61,2
ΔΞ/ΔΑ	6,8	3,1	1,7	3,5	2,3	3,2	15,3	1,7	3,8

14.21. NATO

	Σύνολο	ΦΥΛΟ		ΗΛΙΚΙΑ					
		Γυναίκα	Άνδρας	18-24	25-34	35-44	45-54	55-64	65+
Πολύ	6,1	6,5	5,7	8,8	5,4	8,6	3,3	5,4	6,3
Αρκετά	24,6	25,6	23,4	28,8	24,6	18,8	22,6	28,9	25,5
Όχι ιδιαίτερα	37,3	36,6	38,1	32,2	35,5	42,6	42	36,6	33,8
Καθόλου	29,8	28,5	31,1	27,1	32	28,8	32,1	26,8	30,4
Δεν γνωρίζω	2,2	2,8	1,6	3,2	2,5	1,1	0	2,3	3,9
Μη απάντηση/Άρνηση	0	0	0,1	0	0	0	0	0	0,2
Πολύ/Αρκετά	30,7	32,1	29,1	37,6	30,1	27,5	26	34,3	31,8
Όχι ιδιαίτερα/Καθόλου	67,1	65,1	69,2	59,2	67,5	71,5	74	63,4	64,2
ΔΞ/ΔΑ	2,2	2,8	1,7	3,2	2,5	1,1	0	2,3	4

	Αττική	ΠΕΡΙΟΧΗ				ΟΙΚΙΣΜΟΣ	
		Θεσσαλονίκη	Βόρεια Ελλάδα	Κεντρική Ελλάδα	Νησιά Αιγαίου/Κρήτη	Αστικός (πόλη, κομόπολη)	Αγροτικός (κωριά)
Πολύ	5	10,6	11,4	2,6	4,2	6,4	5,2
Αρκετά	22,9	11,2	18,1	23,6	49,8	22,4	31,5
Όχι ιδιαίτερα	42	37,4	30,7	38,9	30,5	40,9	26
Καθόλου	28,9	40,1	38,4	31,4	10	28,4	34,2
Δεν γνωρίζω	1,2	0,7	1,4	3,2	5,5	1,9	3,1
Μη απάντηση/Άρνηση	0	0	0	0,2	0	0,1	0
Πολύ/Αρκετά	27,9	21,8	29,5	26,2	54	28,8	36,7
Όχι ιδιαίτερα/Καθόλου	70,9	77,5	69,1	70,3	40,5	69,3	60,2
ΔΞ/ΔΑ	1,2	0,7	1,4	3,5	5,5	2	3,1

	ΜΟΡΦΩΣΗ			ΠΟΛΙΤΙΚΗ ΤΟΠΟΘΕΤΗΣΗ: 1= ΑΡΙΣΤΕΡΑ, 10 = ΔΕΞΙΑ				ΑΠΑΣΧΟΛΗΣΗ	
	Κατώτερη	Μέση	Ανώτερη	1-4	5-6	7-10	ΔΑ	Εργαζόμενοι τώρα	Εργαζόμενοι (είτε τώρα είτε παλαιότερα)
Πολύ	5,7	6,6	5,7	5,6	2,5	12,6	1,4	5,7	5,8
Αρκετά	27,4	22,6	24,1	21	22,1	35	12,8	23,2	23,6
Όχι ιδιαίτερα	33,3	39,9	38,3	39	39,9	33,7	32,8	39,6	37,9
Καθόλου	31,1	28,3	30,5	33,3	34,4	17,2	39,9	30,5	30,6
Δεν γνωρίζω	2,4	2,6	1,2	1,1	1,1	1,6	12,5	1	2,1
Μη απάντηση/Άρνηση	0	0	0,2	0	0	0	0,6	0	0,1
Πολύ/Αρκετά	33,1	29,2	29,8	26,6	24,6	47,6	14,3	28,9	29,4
Όχι ιδιαίτερα/Καθόλου	64,5	68,2	68,8	72,3	74,3	50,9	72,7	70,1	68,4
ΔΞ/ΔΑ	2,4	2,6	1,4	1,1	1,1	1,6	13	1	2,2

14.22. Παγκόσμια Τράπεζα

	Σύνολο	ΦΥΛΟ		ΗΛΙΚΙΑ					
		Γυναίκα	Άνδρας	18-24	25-34	35-44	45-54	55-64	65+
Πολύ	4,9	4,8	5	4	4,5	7,7	4,6	4,5	4
Αρκετά	21	20,8	21,1	23,2	20,6	18,8	20,4	22,6	21,2
Όχι ιδιαίτερα	36,2	36,2	36,2	35,4	40,8	35,4	36,7	38,1	33,3
Καθόλου	32,6	30,8	34,5	30,8	31,2	32,6	36,7	28,5	33,3
Δεν γνωρίζω	5,4	7,5	3,2	6,6	3	5,5	1,6	6,3	8
Μη απάντηση/Άρνηση	0	0	0,1	0	0	0	0	0	0,2
Πολύ/Αρκετά	25,8	25,5	26,1	27,2	25,1	26,5	24,9	27,1	25,2
Όχι ιδιαίτερα/Καθόλου	68,7	67	70,6	66,2	72	68	73,4	66,6	66,6
ΔΞ/ΔΑ	5,4	7,5	3,3	6,6	3	5,5	1,6	6,3	8,2

	Αττική	ΠΕΡΙΟΧΗ				ΟΙΚΙΣΜΟΣ	
		Θεσσαλονίκη	Βόρεια Ελλάδα	Κεντρική Ελλάδα	Νησιά Αιγαίου/Κρήτη	Αστικός (πόλη, κομόπολη)	Αγροτικός (κωριά)
Πολύ	4,9	5,1	9,6	0,7	5,4	5,6	2,5
Αρκετά	26,4	11,5	15,4	20,5	21,7	21,1	20,5
Όχι ιδιαίτερα	38,1	37,2	28,4	36,2	40	39,3	26,2
Καθόλου	28,9	46,2	42,2	35,7	13,8	29,8	41,2
Δεν γνωρίζω	1,7	0	4,3	6,7	19	4,1	9,6
Μη απάντηση/Άρνηση	0	0	0	0,2	0	0,1	0
Πολύ/Αρκετά	31,3	16,7	25	21,2	27,1	26,7	23
Όχι ιδιαίτερα/Καθόλου	67	83,3	70,6	71,9	53,8	69,2	67,4
ΔΞ/ΔΑ	1,7	0	4,3	6,9	19	4,1	9,6

	ΜΟΡΦΩΣΗ			ΠΟΛΙΤΙΚΗ ΤΟΠΟΘΕΤΗΣΗ: 1= ΑΡΙΣΤΕΡΑ, 10 = ΔΕΞΙΑ				ΑΠΑΣΧΟΛΗΣΗ	
	Κατώτερη	Μέση	Ανώτερη	1-4	5-6	7-10	ΔΑ	Εργαζόμενοι τώρα	Εργαζόμενοι (είτε τώρα είτε παλαιότερα)
Πολύ	4,4	5,7	4	2,9	2,3	11,1	1,7	5,4	5
Αρκετά	20,6	19,4	24,2	16,6	19	31,1	10,1	19,7	20,4
Όχι ιδιαίτερα	29,4	40,3	38,4	42,6	35,2	34,7	24,1	37,9	36
Καθόλου	36,2	30,2	31,6	33,3	38,3	20,2	46,1	33,5	33,6
Δεν γνωρίζω	9,5	4,4	1,5	4,6	5,1	2,9	17,5	3,5	4,9
Μη απάντηση/Άρνηση	0	0	0,2	0	0	0	0,6	0	0,1
Πολύ/Αρκετά	25	25,1	28,2	19,6	21,3	42,1	11,7	25,1	25,4
Όχι ιδιαίτερα/Καθόλου	65,5	70,5	70,1	75,9	73,6	55	70,2	71,5	69,7
ΔΞ/ΔΑ	9,5	4,4	1,7	4,6	5,1	2,9	18,1	3,5	4,9

14.23. Διεθνές Νομισματικό Ταμείο (ΔΝΤ)

	Σύνολο	ΦΥΛΟ		ΗΛΙΚΙΑ					
		Γυναίκα	Άνδρας	18-24	25-34	35-44	45-54	55-64	65+
Πολύ	3,7	4	3,5	2,9	5,5	5,9	2,9	3,8	2,3
Αρκετά	16,2	17,5	14,7	25,9	14,1	11,8	14,4	16	18,1
Όχι ιδιαίτερα	34,5	35,7	33,3	28,8	31,5	36,8	36,6	40,9	31
Καθόλου	41,5	37,7	45,6	34,1	44,7	41,8	43,5	37	43,5
Δεν γνωρίζω	4	5,1	2,8	8,4	4,2	3,7	2,6	2,2	4,9
Μη απάντηση/Άρνηση	0	0	0,1	0	0	0	0	0	0,2
Πολύ/Αρκετά	19,9	21,5	18,2	28,8	19,6	17,8	17,3	19,9	20,4
Όχι ιδιαίτερα/Καθόλου	76	73,4	78,9	62,9	76,2	78,6	80,1	77,9	74,5
ΔΞ/ΔΑ	4,1	5,1	2,9	8,4	4,2	3,7	2,6	2,2	5,1

	Αττική	Θεσσαλονίκη	ΠΕΡΙΟΧΗ			ΟΙΚΙΣΜΟΣ	
			Βόρεια Ελλάδα	Κεντρική Ελλάδα	Νησιά Αιγαίου/Κρήτη	Αστικός (πόλη, κομμόπολη)	Αγροτικός (κωριά)
Πολύ	3,3	4,2	7,6	0,8	4,5	4,3	2,1
Αρκετά	15,1	12,2	15,3	16,8	22,4	15,7	17,8
Όχι ιδιαίτερα	41,7	26,6	26,4	32	35,9	36,9	26,9
Καθόλου	38,4	55,2	47,8	45,9	23,6	40,4	44,9
Δεν γνωρίζω	1,5	1,8	2,9	4,3	13,5	2,7	8,3
Μη απάντηση/Άρνηση	0	0	0	0,2	0	0,1	0
Πολύ/Αρκετά	18,3	16,4	22,9	17,6	27	19,9	19,9
Όχι ιδιαίτερα/Καθόλου	80,1	81,8	74,2	77,9	59,5	77,3	71,8
ΔΞ/ΔΑ	1,5	1,8	2,9	4,5	13,5	2,7	8,3

	ΜΟΡΦΩΣΗ			ΠΟΛΙΤΙΚΗ ΤΟΠΟΘΕΤΗΣΗ: 1= ΑΡΙΣΤΕΡΑ, 10 = ΔΕΞΙΑ				ΑΠΑΣΧΟΛΗΣΗ	
	Κατώτερη	Μέση	Ανώτερη	1-4	5-6	7-10	ΔΑ	Εργαζόμενοι τώρα	Εργαζόμενοι (είτε τώρα είτε παλαιότερα)
Πολύ	2,7	5,2	2,6	1,7	2,2	8,9	0	4,3	3,8
Αρκετά	17,4	15,4	15,8	14,4	12,8	25,8	5,1	12,9	14,8
Όχι ιδιαίτερα	29,9	36,6	37,2	39,7	34,5	33,4	21,6	37	35,1
Καθόλου	43,3	39,4	42,8	41,4	47,2	30,2	55,1	43	42,7
Δεν γνωρίζω	6,7	3,4	1,4	2,9	3,4	1,7	17,6	2,8	3,5
Μη απάντηση/Άρνηση	0	0	0,2	0	0	0	0,6	0	0,1
Πολύ/Αρκετά	20,1	20,6	18,5	16	14,9	34,7	5,1	17,3	18,7
Όχι ιδιαίτερα/Καθόλου	73,2	76	80	81	81,7	63,5	76,7	79,9	77,8
ΔΞ/ΔΑ	6,7	3,4	1,6	2,9	3,4	1,7	18,2	2,8	3,5

14.24. Παγκόσμιος Οργανισμός Υγείας (ΠΟΥ)

	Σύνολο	ΦΥΛΟ		ΗΛΙΚΙΑ					
		Γυναίκα	Άνδρας	18-24	25-34	35-44	45-54	55-64	65+
Πολύ	11,5	12,9	10	13,5	13	12,1	7,7	12,3	11,8
Αρκετά	35,8	33,5	38,1	34,6	26,1	27,7	39,2	34,7	43,9
Όχι ιδιαίτερα	29,9	30,4	29,4	26,6	33,5	38,1	29,7	31,9	23,2
Καθόλου	20	19,8	20,2	16,3	24,2	19,4	22,2	19,5	18,3
Δεν γνωρίζω	2,8	3,4	2,2	9	3,2	2,7	1,2	1,6	2,6
Μη απάντηση/Άρνηση	0	0	0,1	0	0	0	0	0	0,2
Πολύ/Αρκετά	47,2	46,4	48,1	48,1	39,1	39,8	46,9	47	55,7
Όχι ιδιαίτερα/Καθόλου	49,9	50,2	49,6	42,9	57,7	57,5	51,9	51,4	41,5
ΔΞ/ΔΑ	2,9	3,4	2,3	9	3,2	2,7	1,2	1,6	2,8

	Αττική	Θεσσαλονίκη	ΠΕΡΙΟΧΗ			ΟΙΚΙΣΜΟΣ	
			Βόρεια Ελλάδα	Κεντρική Ελλάδα	Νησιά Αιγαίου/Κρήτη	Αστικός (πόλη, κομμόπολη)	Αγροτικός (κωριά)
Πολύ	11,9	9	10,1	5,2	24,3	11,3	12,1
Αρκετά	40	27,4	26,7	39,9	35,9	36,8	32,5
Όχι ιδιαίτερα	30	25,9	29,9	33,2	27,8	30,8	27,3
Καθόλου	15,7	35,8	29,3	18,8	8,5	18,5	24,5
Δεν γνωρίζω	2,4	1,8	4	2,7	3,4	2,6	3,6
Μη απάντηση/Άρνηση	0	0	0	0,2	0	0,1	0
Πολύ/Αρκετά	51,9	36,4	36,8	45,1	60,2	48	44,6
Όχι ιδιαίτερα/Καθόλου	45,7	61,8	59,2	52	36,4	49,3	51,8
ΔΞ/ΔΑ	2,4	1,8	4	2,9	3,4	2,7	3,6

	ΜΟΡΦΩΣΗ			ΠΟΛΙΤΙΚΗ ΤΟΠΟΘΕΤΗΣΗ: 1= ΑΡΙΣΤΕΡΑ, 10 = ΔΕΞΙΑ				ΑΠΑΣΧΟΛΗΣΗ	
	Κατώτερη	Μέση	Ανώτερη	1-4	5-6	7-10	ΔΑ	Εργαζόμενοι τώρα	Εργαζόμενοι (είτε τώρα είτε παλαιότερα)
Πολύ	13,4	10,6	10,4	9,1	8,9	18,5	7	10,9	10,9
Αρκετά	34,2	34,5	40,1	36,2	34,2	42,7	18	33	36,1
Όχι ιδιαίτερα	23,7	34,2	31	37,3	28,7	25,4	26,2	33,3	30,3
Καθόλου	24,8	17,9	16,9	15	26,5	12,8	32,1	21	20,4
Δεν γνωρίζω	3,9	2,8	1,4	2,4	1,6	0,6	16,2	1,8	2,2
Μη απάντηση/Άρνηση	0	0	0,2	0	0	0	0,6	0	0,1
Πολύ/Αρκετά	47,5	45,1	50,5	45,3	43,2	61,2	24,9	43,9	47
Όχι ιδιαίτερα/Καθόλου	48,6	52,1	47,8	52,3	55,2	38,2	58,3	54,3	50,7
ΔΞ/ΔΑ	3,9	2,8	1,6	2,4	1,6	0,6	16,8	1,8	2,2

14.25. Παγκόσμιος Οργανισμός Εμπορίου (ΠΟΕ)

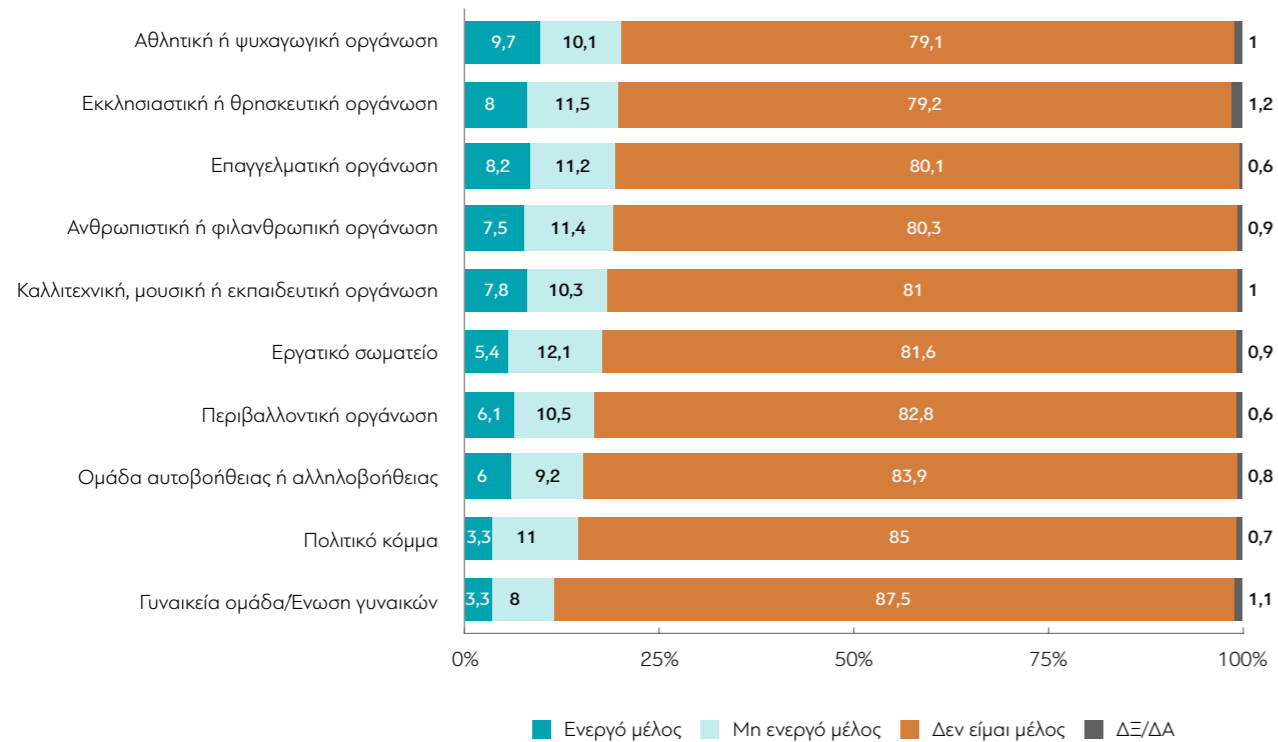
	Σύνολο	ΦΥΛΟ		ΗΛΙΚΙΑ					
		Γυναίκα	Άνδρας	18-24	25-34	35-44	45-54	55-64	65+
Πολύ	4,3	4,9	3,6	5,4	4,9	6,8	3,8	2,5	3,4
Αρκετά	25,7	22,7	28,9	23,5	27,5	18,1	25,4	28	29,2
Όχι ιδιαίτερα	39,4	38,1	40,9	35,8	31,1	45,1	42,9	42,9	36,5
Καθόλου	20,3	20,9	19,8	20,6	26,9	20,9	21,8	16,8	18
Δεν γνωρίζω	10,2	13,4	6,7	14,6	9,6	9	6,1	9,8	12,7
Μη απάντηση/Άρνηση	0	0	0,1	0	0	0	0	0	0,2
Πολύ/Αρκετά	30	27,6	32,5	28,9	32,4	24,9	29,2	30,5	32,6
Όχι ιδιαίτερα/Καθόλου	59,8	59	60,6	56,5	58	66,1	64,7	59,7	54,5
ΔΞ/ΔΑ	10,2	13,4	6,8	14,6	9,6	9	6,1	9,8	12,9

	Αττική	ΠΕΡΙΟΧΗ				ΟΙΚΙΣΜΟΣ	
		Θεσσαλονίκη	Βόρεια Ελλάδα	Κεντρική Ελλάδα	Νησιά Αιγαίου/Κρήτη	Αστικός (πόλη, κομμόπολη)	Αγροτικός (κωριά)
Πολύ	4,1	8,7	7	0,4	3,7	5,2	1,2
Αρκετά	30,4	21	17,6	22,7	32,3	26,4	23,6
Όχι ιδιαίτερα	41	33,9	43,7	40,3	33,1	39,6	39
Καθόλου	16,1	33	24,4	24,7	9	19,2	24
Δεν γνωρίζω	8,3	3,3	7,3	11,7	21,9	9,5	12,2
Μη απάντηση/Άρνηση	0	0	0	0,2	0	0,1	0
Πολύ/Αρκετά	34,5	29,7	24,6	23,1	36	31,6	24,8
Όχι ιδιαίτερα/Καθόλου	57,1	67	68,1	65	42,1	58,8	62,9
ΔΞ/ΔΑ	8,3	3,3	7,3	11,9	21,9	9,6	12,2

	ΜΟΡΦΩΣΗ			ΠΟΛΙΤΙΚΗ ΤΟΠΟΘΕΤΗΣΗ: 1= ΑΡΙΣΤΕΡΑ, 10 = ΔΕΞΙΑ				ΑΠΑΣΧΟΛΗΣΗ	
	Κατώτερη	Μέση	Ανώτερη	1-4	5-6	7-10	ΔΑ	Εργαζόμενοι τώρα	Εργαζόμενοι (είτε τώρα είτε παλαιότερα)
Πολύ	4,4	4,7	3,3	5	1,8	7,7	1,3	5	4,3
Αρκετά	23,7	25	29,8	22,9	24	34,5	13,4	24	25,1
Όχι ιδιαίτερα	33,2	44,6	39	43,3	40,2	38,2	28,2	42,1	40,5
Καθόλου	24,5	17,5	19,6	19,3	25,5	12,2	28,7	21,4	20,6
Δεν γνωρίζω	14,3	8,1	8,1	9,5	8,6	7,4	27,9	7,4	9,4
Μη απάντηση/Άρνηση	0	0	0,2	0	0	0	0,6	0	0,1
Πολύ/Αρκετά	28,1	29,7	33,1	27,9	25,8	42,2	14,7	29	29,4
Όχι ιδιαίτερα/Καθόλου	57,6	62,1	58,6	62,6	65,6	50,4	56,9	63,5	61,1
ΔΞ/ΔΑ	14,3	8,1	8,2	9,5	8,6	7,4	28,5	7,4	9,4

15. Τώρα πρόκειται να σας διαβάσω μια λίστα εθελοντικών οργανώσεων. Για το κάθε είδος εθελοντικής οργάνωσης μπορείτε να μου πείτε κατά πόσο είστε ενεργό μέλος, μη ενεργό μέλος, ή δεν είστε μέλος;

(Μία απάντηση ανά οργάνωση)



15.1. Εκκλησιαστική ή θρησκευτική οργάνωση

	Σύνολο	ΦΥΛΟ		ΗΛΙΚΙΑ					
		Γυναίκα	Άνδρας	18-24	25-34	35-44	45-54	55-64	65+
Δεν είμαι μέλος	79,2	78,3	80,3	74,8	69,9	83,3	83,2	83,1	77,4
Μη ενεργό μέλος	11,5	11,6	11,3	16,9	16,3	9,9	9,2	10,9	10,6
Ενεργό μέλος	8	8,7	7,4	6,1	11,6	5,8	7	5,3	10,8
Δεν γνωρίζω	1,2	1,4	1	2,2	2,2	1	0,6	0,7	1,2

	ΠΕΡΙΟΧΗ					ΟΙΚΙΣΜΟΣ	
	Αττική	Θεσσαλονίκη	Βόρεια Ελλάδα	Κεντρική Ελλάδα	Νησιά Αιγαίου/Κρήτη	Αστικός (πόλη, κομμόπολη)	Αγροτικός (κωριά)
Δεν είμαι μέλος	81,1	83,5	81,9	73,9	76	79,3	79,2
Μη ενεργό μέλος	11	10,6	6,3	15,3	14,2	11,8	10,7
Ενεργό μέλος	6,8	5,3	11	9,4	7,6	7,4	10,1
Δεν γνωρίζω	1	0,6	0,8	1,5	2,3	1,6	0

	ΜΟΡΦΩΣΗ			ΠΟΛΙΤΙΚΗ ΤΟΠΟΘΕΤΗΣΗ: 1= ΑΡΙΣΤΕΡΑ, 10 = ΔΕΞΙΑ				ΑΠΑΣΧΟΛΗΣΗ	
	Κατώτερη	Μέση	Ανώτερη	1-4	5-6	7-10	ΔΑ	Εργαζόμενοι τώρα	Εργαζόμενοι (είτε τώρα είτε παλαιότερα)
Δεν είμαι μέλος	79	79,5	79,1	88,3	82,1	69,5	69,7	82	81
Μη ενεργό μέλος	9,9	12,5	11,9	6,8	11,2	17,2	9,6	11,4	10,6
Ενεργό μέλος	11,1	6,3	6,8	4,2	5,8	12,7	14,5	5,6	7,5
Δεν γνωρίζω	0	1,6	2,1	0,6	0,9	0,6	6,2	1	0,9

15.2. Αθλητική ή ψυχαγωγική οργάνωση

	Σύνολο	ΦΥΛΟ		ΗΛΙΚΙΑ					
		Γυναίκα	Άνδρας	18-24	25-34	35-44	45-54	55-64	65+
Δεν είμαι μέλος	79,1	80,5	77,6	78	65,9	75,2	77,4	84	86,3
Μη ενεργό μέλος	10,1	9,7	10,6	6,3	13,7	11,5	11,2	11,3	7,4
Ενεργό μέλος	9,7	8,8	10,7	14,4	20	12,3	11,1	4,7	4,1
Δεν γνωρίζω	1	1	1	1,3	0,4	1	0,3	0	2,2

	ΠΕΡΙΟΧΗ					ΟΙΚΙΣΜΟΣ	
	Αττική	Θεσσαλονίκη	Βόρεια Ελλάδα	Κεντρική Ελλάδα	Νησιά Αιγαίου/Κρήτη	Αστικός (πόλη, κομμόπολη)	Αγροτικός (κωριά)
Δεν είμαι μέλος	76,6	78,8	85,5	80	76,7	76,3	88,2
Μη ενεργό μέλος	12,1	12,5	4,7	9,3	11,3	11,6	5,4
Ενεργό μέλος	11,1	8	8,5	9,1	10,2	11,3	4,7
Δεν γνωρίζω	0,3	0,6	1,3	1,6	1,8	0,8	1,7

	ΜΟΡΦΩΣΗ			ΠΟΛΙΤΙΚΗ ΤΟΠΟΘΕΤΗΣΗ: 1= ΑΡΙΣΤΕΡΑ, 10 = ΔΕΞΙΑ				ΑΠΑΣΧΟΛΗΣΗ	
	Κατώτερη	Μέση	Ανώτερη	1-4	5-6	7-10	ΔΑ	Εργαζόμενοι τώρα	Εργαζόμενοι (είτε τώρα είτε παλαιότερα)
Δεν είμαι μέλος	86,5	78,4	70,1	78,7	79,6	79,6	76,8	76,8	79,7
Μη ενεργό μέλος	7,9	10,9	12	7,5	10,4	11,7	12,8	11,2	9,8
Ενεργό μέλος	4,4	9,7	17,2	13,3	9,1	8,1	6,4	11,6	9,6
Δεν γνωρίζω	1,2	1	0,6	0,5	0,9	0,7	4	0,4	0,9

15.3. Καλλιτεχνική, μουσική ή εκπαιδευτική οργάνωση

	Σύνολο	ΦΥΛΟ		ΗΛΙΚΙΑ					
		Γυναίκα	Άνδρας	18-24	25-34	35-44	45-54	55-64	65+
Δεν είμαι μέλος	81	80	82,1	75,4	66,8	79,3	84	83,8	86,6
Μη ενεργό μέλος	10,3	10	10,5	10,6	15,3	11,2	10,2	10,2	7,3
Ενεργό μέλος	7,8	9,1	6,4	13,1	17,6	8,5	5,8	6	3,6
Δεν γνωρίζω	1	0,9	1	0,9	0,4	1	0	0	2,5

	ΠΕΡΙΟΧΗ					ΟΙΚΙΣΜΟΣ	
	Αττική	Θεσσαλονίκη	Βόρεια Ελλάδα	Κεντρική Ελλάδα	Νησιά Αιγαίου/Κρήτη	Αστικός (πόλη, κομμόπολη)	Αγροτικός (κωριό)
Δεν είμαι μέλος	80,5	82,9	83,4	77,9	82,4	80,4	82,9
Μη ενεργό μέλος	11,9	8,4	5,9	12,2	9,5	10,7	8,8
Ενεργό μέλος	7,5	8,1	8,9	8,2	6,3	8,2	6,6
Δεν γνωρίζω	0	0,6	1,8	1,6	1,8	0,7	1,7

	ΜΟΡΦΩΣΗ			ΠΟΛΙΤΙΚΗ ΤΟΠΟΘΕΤΗΣΗ: 1= ΑΡΙΣΤΕΡΑ, 10 = ΔΕΞΙΑ				ΑΠΑΣΧΟΛΗΣΗ	
	Κατώτερη	Μέση	Ανώτερη	1-4	5-6	7-10	ΔΑ	Εργαζόμενοι τώρα	Εργαζόμενοι (είτε τώρα είτε παλαιότερα)
Δεν είμαι μέλος	84,6	82,1	74,2	79,7	81	84	75,2	80	82
Μη ενεργό μέλος	7,9	10,1	13,8	9,4	10,1	11,1	10,9	10,4	10
Ενεργό μέλος	6,3	6,9	11,4	10,5	7,8	4,3	10,5	9,3	7,1
Δεν γνωρίζω	1,2	0,9	0,6	0,5	1	0,7	3,4	0,3	0,8

15.4. Εργατικό σωματείο

	Σύνολο	ΦΥΛΟ		ΗΛΙΚΙΑ					
		Γυναίκα	Άνδρας	18-24	25-34	35-44	45-54	55-64	65+
Δεν είμαι μέλος	81,6	82,4	80,8	83,4	71,5	80,9	82	81,8	85,7
Μη ενεργό μέλος	12,1	11,7	12,5	10,5	21,7	11,7	10,9	13,4	8,4
Ενεργό μέλος	5,4	5,1	5,6	5,2	6,4	6,4	7,1	4,7	3,5
Δεν γνωρίζω	0,9	0,8	1,1	0,9	0,4	1	0	0	2,3

	ΠΕΡΙΟΧΗ					ΟΙΚΙΣΜΟΣ	
	Αττική	Θεσσαλονίκη	Βόρεια Ελλάδα	Κεντρική Ελλάδα	Νησιά Αιγαίου/Κρήτη	Αστικός (πόλη, κομμόπολη)	Αγροτικός (κωριό)
Δεν είμαι μέλος	81,6	85,9	82,2	81,3	77,9	80,3	85,7
Μη ενεργό μέλος	11,8	9,7	8,7	15	14,4	12,8	9,7
Ενεργό μέλος	6,4	3,8	8,7	2,7	4	5,8	3,9
Δεν γνωρίζω	0,2	0,6	0,5	1	3,6	1	0,7

	ΜΟΡΦΩΣΗ			ΠΟΛΙΤΙΚΗ ΤΟΠΟΘΕΤΗΣΗ: 1= ΑΡΙΣΤΕΡΑ, 10 = ΔΕΞΙΑ				ΑΠΑΣΧΟΛΗΣΗ	
	Κατώτερη	Μέση	Ανώτερη	1-4	5-6	7-10	ΔΑ	Εργαζόμενοι τώρα	Εργαζόμενοι (είτε τώρα είτε παλαιότερα)
Δεν είμαι μέλος	82,6	83,7	76,5	79	83,5	81,8	81,3	80,3	82
Μη ενεργό μέλος	11,7	10,5	15,5	11,2	11,6	14,1	10,4	13,1	11,7
Ενεργό μέλος	5,7	4,2	7	9,4	4,3	3,8	2,3	6,2	5,5
Δεν γνωρίζω	0	1,7	0,9	0,5	0,6	0,3	6	0,4	0,8

15.5. Πολιτικό κόμμα

	Σύνολο	ΦΥΛΟ		ΗΛΙΚΙΑ					
		Γυναίκα	Άνδρας	18-24	25-34	35-44	45-54	55-64	65+
Δεν είμαι μέλος	85	86,5	83,4	87,1	83,5	87,9	85,7	87	81,7
Μη ενεργό μέλος	11	10,3	11,7	8,4	11,4	7,6	11,5	11,4	13,1
Ενεργό μέλος	3,3	2,6	4,1	3,2	4,7	3,5	2,9	1,6	3,9
Δεν γνωρίζω	0,7	0,6	0,7	1,3	0,4	1	0	0	1,3

	ΠΕΡΙΟΧΗ					ΟΙΚΙΣΜΟΣ	
	Αττική	Θεσσαλονίκη	Βόρεια Ελλάδα	Κεντρική Ελλάδα	Νησιά Αιγαίου/Κρήτη	Αστικός (πόλη, κομμόπολη)	Αγροτικός (κωριό)
Δεν είμαι μέλος	84,6	89,4	85,6	83	85,2	84,7	86,1
Μη ενεργό μέλος	12,1	7,1	9,6	14	8,1	11,4	9,7
Ενεργό μέλος	3	2,8	4,8	2,6	3,8	3,3	3,5
Δεν γνωρίζω	0,3	0,6	0	0,5	3	0,7	0,7

	ΜΟΡΦΩΣΗ			ΠΟΛΙΤΙΚΗ ΤΟΠΟΘΕΤΗΣΗ: 1= ΑΡΙΣΤΕΡΑ, 10 = ΔΕΞΙΑ				ΑΠΑΣΧΟΛΗΣΗ	
	Κατώτερη	Μέση	Ανώτερη	1-4	5-6	7-10	ΔΑ	Εργαζόμενοι τώρα	Εργαζόμενοι (είτε τώρα είτε παλαιότερα)
Δεν είμαι μέλος	86,6	85,9	81,4	85,1	87,3	82,4	84	87,4	85,8
Μη ενεργό μέλος	9,2	10,7	13,8	10,5	10,2	12,9	9,5	9,8	10,6
Ενεργό μέλος	4,1	2,2	4,2	4	2,3	4,7	0,6	2,5	3,1
Δεν γνωρίζω	0	1,3	0,6	0,5	0,2	0	5,9	0,3	0,5

15.6. Περιβαλλοντική οργάνωση

	Σύνολο	ΦΥΛΟ		ΗΛΙΚΙΑ					
		Γυναίκα	Άνδρας	18-24	25-34	35-44	45-54	55-64	65+
Δεν είμαι μέλος	82,8	82,6	83	78,2	72,9	83,2	87,4	85,2	83,9
Μη ενεργό μέλος	10,5	11,1	9,8	12,7	16,7	9	8,1	10,7	9,4
Ενεργό μέλος	6,1	5,8	6,4	9,1	10,1	6,7	4,5	3,8	5,4
Δεν γνωρίζω	0,6	0,5	0,7	0	0,4	1	0	0,3	1,3

	ΠΕΡΙΟΧΗ					ΟΙΚΙΣΜΟΣ	
	Αττική	Θεσσαλονίκη	Βόρεια Ελλάδα	Κεντρική Ελλάδα	Νησιά Αιγαίου/Κρήτη	Αστικός (πόλη, κομμόπολη)	Αγροτικός (κωριό)
Δεν είμαι μέλος	80,3	82,4	88,6	83,5	81,2	81,3	87,5
Μη ενεργό μέλος	12,3	8,7	6,2	11,8	10,4	11,4	7,5
Ενεργό μέλος	7,4	8,2	4,9	4,2	5,4	6,7	4,3
Δεν γνωρίζω	0	0,6	0,3	0,5	3	0,6	0,7

	ΜΟΡΦΩΣΗ			ΠΟΛΙΤΙΚΗ ΤΟΠΟΘΕΤΗΣΗ: 1= ΑΡΙΣΤΕΡΑ, 10 = ΔΕΞΙΑ				ΑΠΑΣΧΟΛΗΣΗ	
	Κατώτερη	Μέση	Ανώτερη	1-4	5-6	7-10	ΔΑ	Εργαζόμενοι τώρα	Εργαζόμενοι (είτε τώρα είτε παλαιότερα)
Δεν είμαι μέλος	87	82,5	77,4	81,6	83,7	83,7	79,6	83,3	83,8
Μη ενεργό μέλος	7,5	10,8	14,1	12,2	10,5	9,3	8,7	9,7	9,7
Ενεργό μέλος	5,5	5,5	7,9	5,7	5,6	6,9	7	6,8	6
Δεν γνωρίζω	0	1,1	0,6	0,5	0,3	0	4,6	0,3	0,5

15.7. Επαγγελματική οργάνωση

	Σύνολο	ΦΥΛΟ		ΗΛΙΚΙΑ					
		Γυναίκα	Άνδρας	18-24	25-34	35-44	45-54	55-64	65+
Δεν είμαι μέλος	80,1	82,2	77,8	76,1	67,3	80,7	79,8	82	86
Μη ενεργό μέλος	11,2	9,7	12,7	13,1	16,7	9	11,9	10,6	9,2
Ενεργό μέλος	8,2	7,5	8,9	9,4	16	8,9	8,2	7,4	4,1
Δεν γνωρίζω	0,5	0,6	0,4	1,3	0	1	0	0	0,7
Μη απάντηση/Άρνηση	0,1	0	0,1	0	0	0,3	0	0	0

	ΠΕΡΙΟΧΗ					ΟΙΚΙΣΜΟΣ	
	Αττική	Θεσσαλονίκη	Βόρεια Ελλάδα	Κεντρική Ελλάδα	Νησιά Αιγαίου/Κρήτη	Αστικός (πόλη, κομμόπολη)	Αγροτικός (κωριό)
Δεν είμαι μέλος	80,9	80,4	82,8	77,5	78,6	78,5	85,2
Μη ενεργό μέλος	10,8	11,9	7,8	11,9	14,6	11,9	9
Ενεργό μέλος	8	7,2	9,2	10,3	4,9	8,9	5,8
Δεν γνωρίζω	0,3	0,6	0	0,3	1,8	0,6	0
Μη απάντηση/Άρνηση	0	0	0,3	0	0	0,1	0

	ΜΟΡΦΩΣΗ			ΠΟΛΙΤΙΚΗ ΤΟΠΟΘΕΤΗΣΗ: 1= ΑΡΙΣΤΕΡΑ, 10 = ΔΕΞΙΑ				ΑΠΑΣΧΟΛΗΣΗ	
	Κατώτερη	Μέση	Ανώτερη	1-4	5-6	7-10	ΔΑ	Εργαζόμενοι τώρα	Εργαζόμενοι (είτε τώρα είτε παλαιότερα)
Δεν είμαι μέλος	84,1	81,9	71,4	81,2	81,5	78,5	76,1	77,1	80,8
Μη ενεργό μέλος	9,9	10,8	13,5	10,9	10,1	13,9	7,6	11,6	10,9
Ενεργό μέλος	6	6,4	14,4	7,5	8	7,6	12,7	10,9	8
Δεν γνωρίζω	0	0,9	0,4	0,5	0,2	0	3,5	0,3	0,3
Μη απάντηση/Άρνηση	0	0	0,2	0	0,1	0	0	0,1	0,1

15.8. Ανθρωπιστική ή φιλανθρωπική οργάνωση

	Σύνολο	ΦΥΛΟ		ΗΛΙΚΙΑ					
		Γυναίκα	Άνδρας	18-24	25-34	35-44	45-54	55-64	65+
Δεν είμαι μέλος	80,3	79,1	81,5	75,2	70,6	79,4	83,6	84,5	82,1
Μη ενεργό μέλος	11,4	11,4	11,3	13,4	16,7	9,8	8,2	10,9	11,7
Ενεργό μέλος	7,5	8,6	6,3	8,2	12	9,4	8,2	4,6	5,3
Δεν γνωρίζω	0,9	0,8	0,9	3,2	0,7	1,5	0	0	1

	ΠΕΡΙΟΧΗ					ΟΙΚΙΣΜΟΣ	
	Αττική	Θεσσαλονίκη	Βόρεια Ελλάδα	Κεντρική Ελλάδα	Νησιά Αιγαίου/Κρήτη	Αστικός (πόλη, κομμόπολη)	Αγροτικός (κωριό)
Δεν είμαι μέλος	76,4	83,8	84,3	81,9	80,1	79	84,4
Μη ενεργό μέλος	12,9	10,4	9	11,9	10	11,8	9,9
Ενεργό μέλος	10,4	5,2	5,8	5,6	6,8	8,1	5,7
Δεν γνωρίζω	0,3	0,6	0,9	0,5	3	1,1	0

	ΜΟΡΦΩΣΗ			ΠΟΛΙΤΙΚΗ ΤΟΠΟΘΕΤΗΣΗ: 1= ΑΡΙΣΤΕΡΑ, 10 = ΔΕΞΙΑ				ΑΠΑΣΧΟΛΗΣΗ	
	Κατώτερη	Μέση	Ανώτερη	1-4	5-6	7-10	ΔΑ	Εργαζόμενοι τώρα	Εργαζόμενοι (είτε τώρα είτε παλαιότερα)
Δεν είμαι μέλος	86,1	79,5	73,7	82,8	80,6	78,9	75,4	81,1	81,4
Μη ενεργό μέλος	9,9	11,8	12,6	10	12,2	12,8	7,3	9,8	10,6
Ενεργό μέλος	4	7	13,2	6,7	6,8	7,5	13,1	8,4	7,4
Δεν γνωρίζω	0	1,8	0,4	0,5	0,4	0,9	4,2	0,8	0,6

15.9. Ομάδα αυτοβοήθειας ή αλληλοβοήθειας

	Σύνολο	ΦΥΛΟ		ΗΛΙΚΙΑ					
		Γυναίκα	Άνδρας	18-24	25-34	35-44	45-54	55-64	65+
Δεν είμαι μέλος	83,9	83,4	84,4	80,9	80,2	80,7	87,6	84	85,9
Μη ενεργό μέλος	9,2	8,8	9,8	11,3	8,5	10,5	7,4	10,8	8,5
Ενεργό μέλος	6	6,9	5,1	6,5	10,6	7,2	4,7	4,9	4,6
Δεν γνωρίζω	0,8	0,9	0,7	1,3	0,7	1,6	0,3	0,3	1

	ΠΕΡΙΟΧΗ					ΟΙΚΙΣΜΟΣ	
	Αττική	Θεσσαλονίκη	Βόρεια Ελλάδα	Κεντρική Ελλάδα	Νησιά Αιγαίου/Κρήτη	Αστικός (πόλη, κομμόπολη)	Αγροτικός (κωριό)
Δεν είμαι μέλος	83,1	87,5	86,1	81,8	83,6	83,4	85,5
Μη ενεργό μέλος	10,4	5,3	6,6	12,8	7,1	9,5	8,3
Ενεργό μέλος	5,9	6,6	7,1	4,5	7,2	6	6,1
Δεν γνωρίζω	0,6	0,6	0,3	1	2,2	1,1	0

	ΜΟΡΦΩΣΗ			ΠΟΛΙΤΙΚΗ ΤΟΠΟΘΕΤΗΣΗ: 1= ΑΡΙΣΤΕΡΑ, 10 = ΔΕΞΙΑ				ΑΠΑΣΧΟΛΗΣΗ	
	Κατώτερη	Μέση	Ανώτερη	1-4	5-6	7-10	ΔΑ	Εργαζόμενοι τώρα	Εργαζόμενοι (είτε τώρα είτε παλαιότερα)
Δεν είμαι μέλος	86,4	84,6	79,3	84,6	84,7	84,2	77,3	84,8	84,9
Μη ενεργό μέλος	8	10,3	9,1	9,5	8,6	10,5	6,9	8,1	8,5
Ενεργό μέλος	5,6	3,8	10,6	5,2	5,8	5,3	11,8	6,4	5,9
Δεν γνωρίζω	0	1,4	1	0,6	0,9	0	4	0,6	0,6

15.10. Γυναικεία ομάδα/Ένωση γυναικών

	Σύνολο	ΦΥΛΟ		ΗΛΙΚΙΑ					
		Γυναίκα	Άνδρας	18-24	25-34	35-44	45-54	55-64	65+
Δεν είμαι μέλος	87,5	82,9	92,5	81,6	80,8	88	89,4	89,8	89,6
Μη ενεργό μέλος	8	9,7	6,2	7,3	12,1	6,7	7,4	8,4	7,3
Ενεργό μέλος	3,3	6,1	0,3	9,8	5,4	4,3	2,7	1,2	1,4
Δεν γνωρίζω	1,1	1,3	0,9	1,3	1,7	1	0,5	0,3	1,7
Μη απάντηση/Άρνηση	0	0	0,1	0	0	0	0	0,3	0

	ΠΕΡΙΟΧΗ					ΟΙΚΙΣΜΟΣ	
	Αττική	Θεσσαλονίκη	Βόρεια Ελλάδα	Κεντρική Ελλάδα	Νησιά Αιγαίου/Κρήτη	Αστικός (πόλη, κομμόπολη)	Αγροτικός (κωριό)
Δεν είμαι μέλος	88,4	90,7	90,3	84,7	83,6	87,4	88,1
Μη ενεργό μέλος	7,4	3,3	8	10,7	9,1	8	8
Ενεργό μέλος	3,6	5	1,1	3	4,6	3,1	3,9
Δεν γνωρίζω	0,6	1,1	0,6	1,4	2,8	1,5	0
Μη απάντηση/Άρνηση	0	0	0	0,2	0	0,1	0

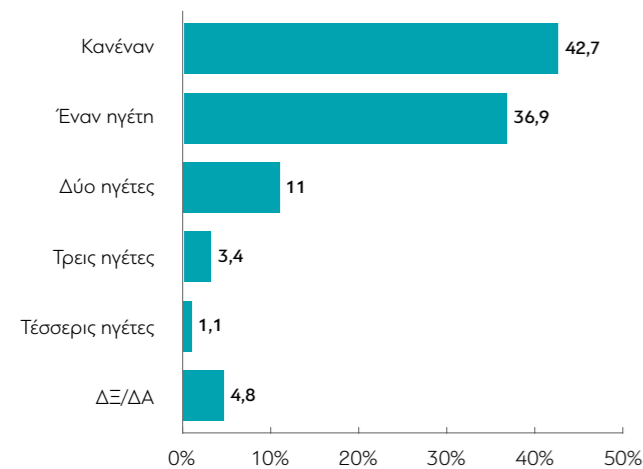
	ΜΟΡΦΩΣΗ			ΠΟΛΙΤΙΚΗ ΤΟΠΟΘΕΤΗΣΗ: 1= ΑΡΙΣΤΕΡΑ, 10 = ΔΕΞΙΑ				ΑΠΑΣΧΟΛΗΣΗ	
	Κατώτερη	Μέση	Ανώτερη	1-4	5-6	7-10	ΔΑ	Εργαζόμενοι τώρα	Εργαζόμενοι (είτε τώρα είτε παλαιότερα)
Δεν είμαι μέλος	90,4	85,8	86,7	86,5	89,1	87,6	84,1	88,7	88,6
Μη ενεργό μέλος	6,7	9,7	6,8	8,8	7,6	8,3	5,9	7,3	7,4
Ενεργό μέλος	2,5	2,8	5,4	3,3	2,6	3,9	4,6	3,3	3,1
Δεν γνωρίζω	0,4	1,6	1,2	1,3	0,7	0,1	5,4	0,6	0,9
Μη απάντηση/Άρνηση	0	0,1	0	0,2	0	0	0	0,1	0,1

16. Θα διαβάσω μια λίστα με παγκόσμιους ηγέτες. Μπορείτε να μου πείτε πόσους από αυτή τη λίστα εμπιστεύεστε γενικά;

Ομάδα Α:

16α. Παρακαλώ, μην αναφέρετε κάποιον ονομαστικά – απλώς πείτε μου αν δεν εμπιστεύεστε κανέναν (0), αν εμπιστεύεστε έναν ηγέτη (1), δύο ηγέτες (2), τρεις (3) ή όλους τους τέσσερις (4) ηγέτες που αναφέρονται στη λίστα:

- Εμανουέλ Μακρόν, Πρόεδρος της Γαλλίας
- Ρετζέπ Ταγίπ Ερντογάν, Πρόεδρος της Τουρκίας
- Βλαντιμίρ Πούτιν, Πρόεδρος της Ρωσίας
- Σι Τζινπίνγκ, Πρόεδρος της Κίνας

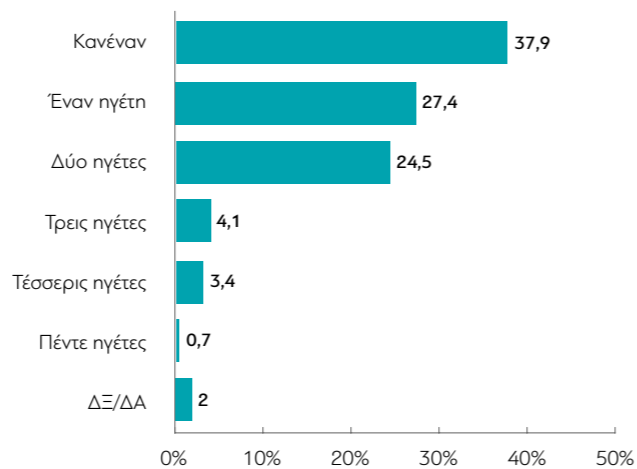


Βάση: Ομάδα Α, 616 ερωτώμενοι.

Ομάδα Β:

16β. Παρακαλώ, μην αναφέρετε κάποιον ονομαστικά – απλώς πείτε μου αν δεν εμπιστεύεστε κανέναν (0), αν εμπιστεύεστε έναν ηγέτη (1), δύο ηγέτες (2), τρεις (3), τέσσερις (4) ή όλους τους πέντε (5) ηγέτες που αναφέρονται στη λίστα:

- Εμανουέλ Μακρόν, Πρόεδρος της Γαλλίας
- Ρετζέπ Ταγίπ Ερντογάν, Πρόεδρος της Τουρκίας
- Κυριάκος Μητσοτάκης, Πρωθυπουργός της Ελλάδας
- Βλαντιμίρ Πούτιν, Πρόεδρος της Ρωσίας
- Σι Τζινπίνγκ, Πρόεδρος της Κίνας



Βάση: Ομάδα Β, 584 ερωτώμενοι.

Ομάδα Α:

16.1. Παρακαλώ, μην αναφέρετε κάποιον ονομαστικά – απλώς πείτε μου αν δεν εμπιστεύεστε κανέναν (0), αν εμπιστεύεστε έναν ηγέτη (1), δύο ηγέτες (2), τρεις (3) ή όλους τους τέσσερις (4) ηγέτες που αναφέρονται στη λίστα

	Σύνολο	ΦΥΛΟ		ΗΛΙΚΙΑ					
		Γυναίκα	Άνδρας	18-24	25-34	35-44	45-54	55-64	65+
Κανέναν	42,7	47,7	37,6	57	33,6	48,7	45	41,9	37,8
Έναν ηγέτη	36,9	35,8	38,1	24,6	39,5	36,7	34,5	44,2	37,2
Δύο ηγέτες	11	6,4	15,8	9,3	12	8	8,7	5,7	17,3
Τρεις ηγέτες	3,4	3	3,8	4,3	3,7	2,3	5,2	6,2	1,1
Τέσσερις ηγέτες	1,1	2,1	0	2,9	1,5	0	3,5	0	0
Δεν γνωρίζω	4,6	4,5	4,7	1,8	9,6	3,1	3,1	1,8	6,5
Μη απάντηση/Άρνηση	0,2	0,4	0	0	0	1,2	0	0	0

	ΠΕΡΙΟΧΗ					ΟΙΚΙΣΜΟΣ	
	Αττική	Θεσσαλονίκη	Βόρεια Ελλάδα	Κεντρική Ελλάδα	Νησιά Αιγαίου/Κρήτη	Αστικός (πόλη, κομμόπολη)	Αγροτικός (κωριά)
Κανέναν	41,7	52,4	42,3	44,9	33,6	43,5	40,4
Έναν ηγέτη	38	26,9	39,2	35,4	43,3	34,2	45,3
Δύο ηγέτες	11,5	7,4	13,4	11	10,4	12,2	7,5
Τρεις ηγέτες	2,8	8,4	0	5	1,7	3,7	2,4
Τέσσερις ηγέτες	0,9	3,3	0	1,4	0	1	1,2
Δεν γνωρίζω	5,1	0	5	2,2	11	5,1	3,2
Μη απάντηση/Άρνηση	0	1,6	0	0	0	0,3	0

	ΜΟΡΦΩΣΗ			ΠΟΛΙΤΙΚΗ ΤΟΠΟΘΕΤΗΣΗ: 1= ΑΡΙΣΤΕΡΑ, 10 = ΔΕΞΙΑ				ΑΠΑΣΧΟΛΗΣΗ	
	Κατώτερη	Μέση	Ανώτερη	1-4	5-6	7-10	ΔΑ	Εργαζόμενοι τώρα	Εργαζόμενοι (είτε τώρα είτε παλαιότερα)
Κανέναν	39,5	45,3	43,2	49,8	44,8	33,2	42,1	45,1	43,5
Έναν ηγέτη	38,1	36,9	35,2	35,8	37	42,5	23,9	38	36,3
Δύο ηγέτες	11,5	9,8	12,5	8,3	9	17,4	8,4	9,2	11,3
Τρεις ηγέτες	3,4	3	4,3	2,3	2,6	6,1	1,9	4	3,5
Τέσσερις ηγέτες	2	0,8	0	2,1	1,4	0	0	1	0,9
Δεν γνωρίζω	5	4,2	4,8	1,8	5,2	0	23,8	2,7	4,4
Μη απάντηση/Άρνηση	0,6	0	0	0	0	0,8	0	0	0,2

Ομάδα Β:

16.2. Παρακαλώ, μην αναφέρετε κάποιον ονομαστικά – απλώς πείτε μου αν δεν εμπιστεύεστε κανέναν (0), αν εμπιστεύεστε έναν ηγέτη (1), δύο ηγέτες (2), τρεις (3), τέσσερις (4) ή όλους τους πέντε (5) ηγέτες που αναφέρονται στη λίστα

	Σύνολο	ΦΥΛΟ		ΗΛΙΚΙΑ					
		Γυναίκα	Άνδρας	18-24	25-34	35-44	45-54	55-64	65+
Κανέναν	37,9	43,7	31,6	42,2	41,5	38,2	40,9	34,2	35
Έναν ηγέτη	27,4	25,4	29,7	34,7	29,5	25,9	26,6	27	25,7
Δύο ηγέτες	24,5	18,8	30,6	6	18,5	24,7	23,3	32,9	28,4
Τρεις ηγέτες	4,1	3,9	4,3	5,8	2,4	4,4	3,2	2,7	5,7
Τέσσερις ηγέτες	3,4	3,7	3,1	4,5	5,1	5,8	3,6	2,3	1,4
Πέντε ηγέτες	0,7	1,3	0	4,1	0	0,9	0,9	0	0
Δεν γνωρίζω	1,9	3,2	0,4	2,6	3	0	1,4	0,8	3,4
Μη απάντηση/Άρνηση	0,1	0	0,2	0	0	0	0	0	0,4

	ΠΕΡΙΟΧΗ					ΟΙΚΙΣΜΟΣ	
	Αττική	Θεσσαλονίκη	Βόρεια Ελλάδα	Κεντρική Ελλάδα	Νησιά Αιγαίου/Κρήτη	Αστικός (πόλη, κομόπολη)	Αγροτικός (κωριό)
Κανέναν	36,1	45,5	34,9	47,1	26,6	37,6	39
Έναν ηγέτη	26,9	20,6	30,1	28,2	28,2	26,6	30
Δύο ηγέτες	23,5	18,5	32,5	16,7	33,2	23,8	26,9
Τρεις ηγέτες	5,6	7,1	2,5	2,6	2,7	5,1	0,8
Τέσσερις ηγέτες	6,8	6,8	0	0,8	1,2	4,3	0,7
Πέντε ηγέτες	0	0	0	0,7	3,6	0,4	1,5
Δεν γνωρίζω	1,2	1,4	0	3,4	4,4	2,2	1
Μη απάντηση/Άρνηση	0	0	0	0,4	0	0,1	0

	ΜΟΡΦΩΣΗ			ΠΟΛΙΤΙΚΗ ΤΟΠΟΘΕΤΗΣΗ: 1= ΑΡΙΣΤΕΡΑ, 10 = ΔΕΞΙΑ				ΑΠΑΣΧΟΛΗΣΗ	
	Κατώτερη	Μέση	Ανώτερη	1-4	5-6	7-10	ΔΑ	Εργαζόμενοι τώρα	Εργαζόμενοι (είτε τώρα είτε παλαιότερα)
Κανέναν	35	37,5	42,2	46,9	41,3	19,3	58,1	37,8	38,2
Έναν ηγέτη	24,7	30	26,1	27,7	30	28	11	28,8	27,4
Δύο ηγέτες	31	21,1	22,6	11	23,5	41,1	17,7	24,1	25,6
Τρεις ηγέτες	4,9	3,2	4,6	4,1	0,6	9,2	1,5	3,6	3,6
Τέσσερις ηγέτες	2,7	4,8	1,9	8,9	0,9	1,8	1,2	3,8	3,1
Πέντε ηγέτες	0,5	0,8	0,6	0,6	1	0,5	0	0,5	0,4
Δεν γνωρίζω	1,2	2,5	1,7	0,8	2,8	0	9,2	1,3	1,6
Μη απάντηση/Άρνηση	0	0	0,4	0	0	0	1,3	0	0,1

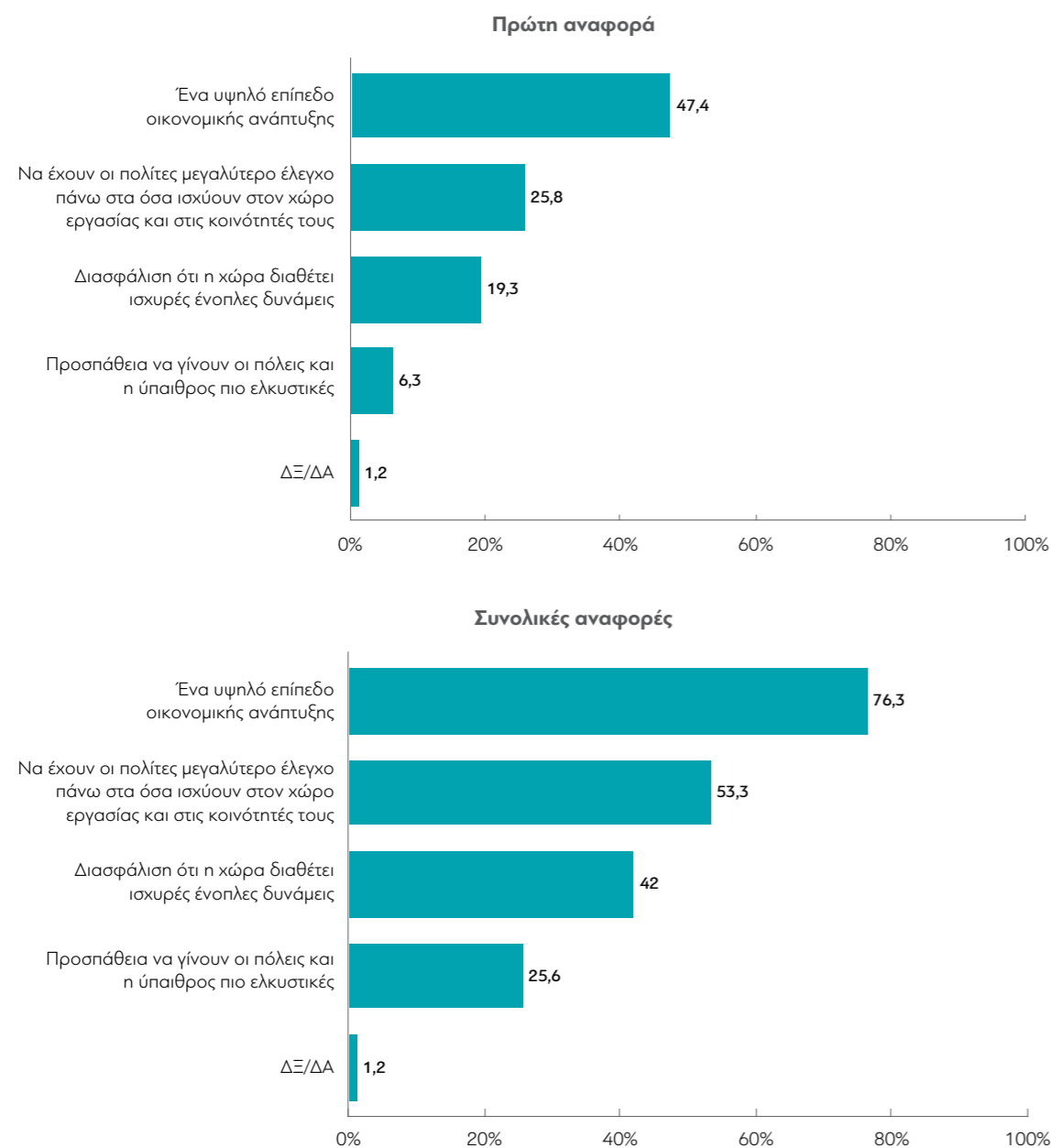
WORLD VALUES SURVEY

ΙΟΥΛΙΟΣ 2025

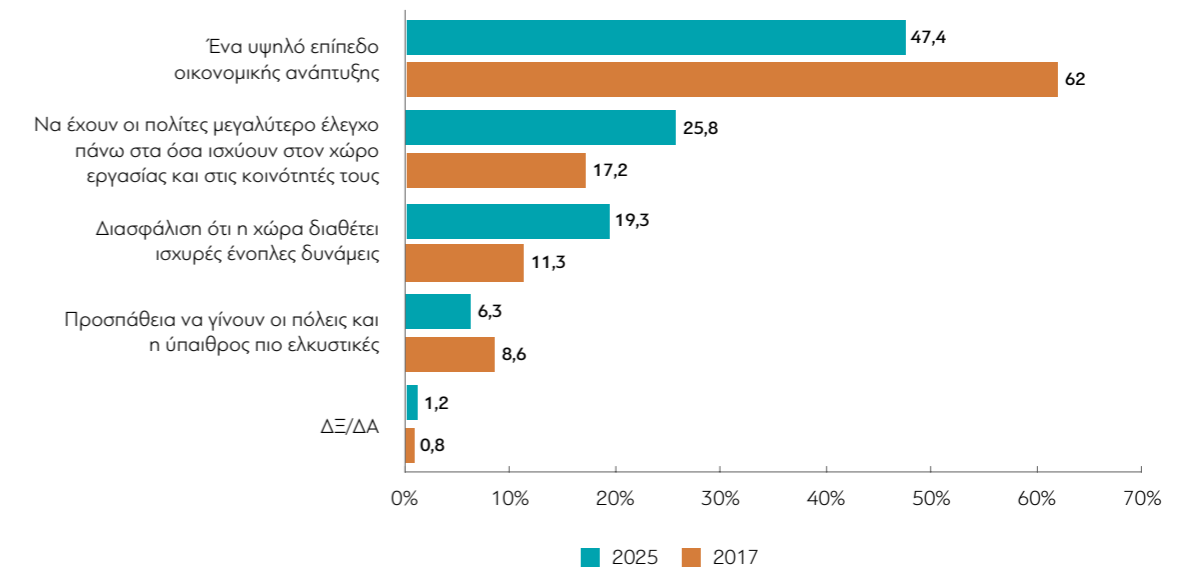
Μετα-υλιστικός δείκτης



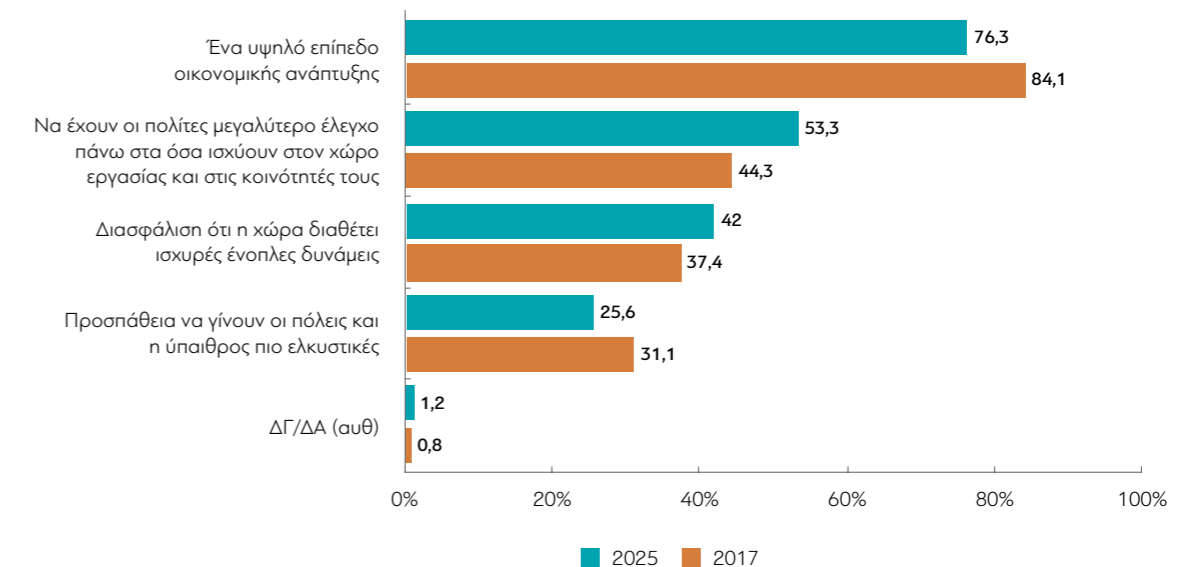
17. Ο κόσμος μερικές φορές συζητά σχετικά με το ποιους στόχους θα πρέπει να έχει η χώρα μας για τα επόμενα δέκα χρόνια. Παρακάτω αναφέρονται ορισμένοι από τους στόχους αυτούς, στους οποίους διαφορετικοί άνθρωποι δίνουν πρώτη προτεραιότητα. Παρακαλώ μπορείτε να πείτε ποιον εσείς θεωρείτε τον πιο σημαντικό; Και ποια θα ήταν η δεύτερη πιο σημαντική επιλογή σας;



ΜΕΤΑΒΟΛΕΣ ΑΠΟ ΤΙΣ ΠΡΟΗΓΟΥΜΕΝΕΣ ΜΕΤΡΗΣΕΙΣ: Πρώτη αναφορά



ΜΕΤΑΒΟΛΕΣ ΑΠΟ ΤΙΣ ΠΡΟΗΓΟΥΜΕΝΕΣ ΜΕΤΡΗΣΕΙΣ: Συνολικές αναφορές



17.1. Ο κόσμος μερικές φορές συζητά σχετικά με το ποιους στόχους θα πρέπει να έχει η χώρα μας για τα επόμενα δέκα χρόνια. Παρακάτω αναφέρονται ορισμένοι από τους στόχους αυτούς, στους οποίους διαφορετικοί άνθρωποι δίνουν πρώτη προτεραιότητα. Παρακαλώ μπορείτε να πείτε ποιους εσείς θεωρείτε πιο σημαντικούς; Και ποια θα ήταν η δεύτερη πιο σημαντική επιλογή σας;

(Πρώτη αναφορά)

	Σύνολο	ΦΥΛΟ		ΗΛΙΚΙΑ					
		Γυναίκα	Άνδρας	18-24	25-34	35-44	45-54	55-64	65+
Ένα υψηλό επίπεδο οικονομικής ανάπτυξης	47,4	48,7	46	43,5	48	47,2	48,7	48,5	46,9
Διασφάλιση ότι η χώρα διαθέτει ισχυρές ένοπλες δυνάμεις	19,3	16,6	22	21,6	14,7	14,2	17,2	22,3	23,3
Να έχουν οι πολίτες μεγαλύτερο έλεγχο πάνω στα όσα ισχύουν στον χώρο εργασίας και στις κοινότητές τους	25,8	27,4	24,1	29,1	31	28,7	24,6	25,2	21,7
Προσπάθεια να γίνουν οι πόλεις και η ύπαιθρος πιο ελκυστικές	6,3	5,8	6,8	3	5,9	8,9	9,5	3,3	5,6
Δεν γνωρίζω	1,2	1,4	1,1	2,8	0,5	1	0	0,7	2,4

	ΠΕΡΙΟΧΗ					ΟΙΚΙΣΜΟΣ	
	Αττική	Θεσσαλονίκη	Βόρεια Ελλάδα	Κεντρική Ελλάδα	Νησιά Αιγαίου/Κρήτη	Αστικός (πόλη, κομμόπολη)	Αγροτικός (κωριό)
Ένα υψηλό επίπεδο οικονομικής ανάπτυξης	45,5	45,1	48,1	50,5	48,4	47,8	46,1
Διασφάλιση ότι η χώρα διαθέτει ισχυρές ένοπλες δυνάμεις	13,9	13,7	22,6	20,3	32,3	16,5	28,1
Να έχουν οι πολίτες μεγαλύτερο έλεγχο πάνω στα όσα ισχύουν στον χώρο εργασίας και στις κοινότητές τους	31,1	35,4	21,2	23,2	13,5	27,9	19,1
Προσπάθεια να γίνουν οι πόλεις και η ύπαιθρος πιο ελκυστικές	7,9	5,8	7	5,4	3	6,6	5,3
Δεν γνωρίζω	1,5	0	1,1	0,7	2,7	1,2	1,4

	ΜΟΡΦΩΣΗ			ΠΟΛΙΤΙΚΗ ΤΟΠΟΘΕΤΗΣΗ: 1= ΑΡΙΣΤΕΡΑ, 10 = ΔΕΞΙΑ				ΑΠΑΣΧΟΛΗΣΗ	
	Κατώτερη	Μέση	Ανώτερη	1-4	5-6	7-10	ΔΑ	Εργαζόμενοι τώρα	Εργαζόμενοι (είτε τώρα είτε παλαιότερα)
Ένα υψηλό επίπεδο οικονομικής ανάπτυξης	48,3	45,4	49,8	43,6	46,2	50,4	55,4	47,8	47,7
Διασφάλιση ότι η χώρα διαθέτει ισχυρές ένοπλες δυνάμεις	21,1	21,5	12,8	14,6	21,2	23,7	11,4	17,4	19,4
Να έχουν οι πολίτες μεγαλύτερο έλεγχο πάνω στα όσα ισχύουν στον χώρο εργασίας και στις κοινότητές τους	22,4	27	28,3	36,8	23,3	20,7	17,1	28,1	25,5
Προσπάθεια να γίνουν οι πόλεις και η ύπαιθρος πιο ελκυστικές	7,5	4,8	7,3	4,7	7,7	5	10,1	6,2	6,4
Δεν γνωρίζω	0,7	1,3	1,8	0,3	1,6	0,3	6	0,4	1

17.2. Ο κόσμος μερικές φορές συζητά σχετικά με το ποιους στόχους θα πρέπει να έχει η χώρα μας για τα επόμενα δέκα χρόνια. Παρακάτω αναφέρονται ορισμένοι από τους στόχους αυτούς, στους οποίους διαφορετικοί άνθρωποι δίνουν πρώτη προτεραιότητα. Παρακαλώ μπορείτε να πείτε ποιους εσείς θεωρείτε πιο σημαντικούς; Και ποια θα ήταν η δεύτερη πιο σημαντική επιλογή σας;

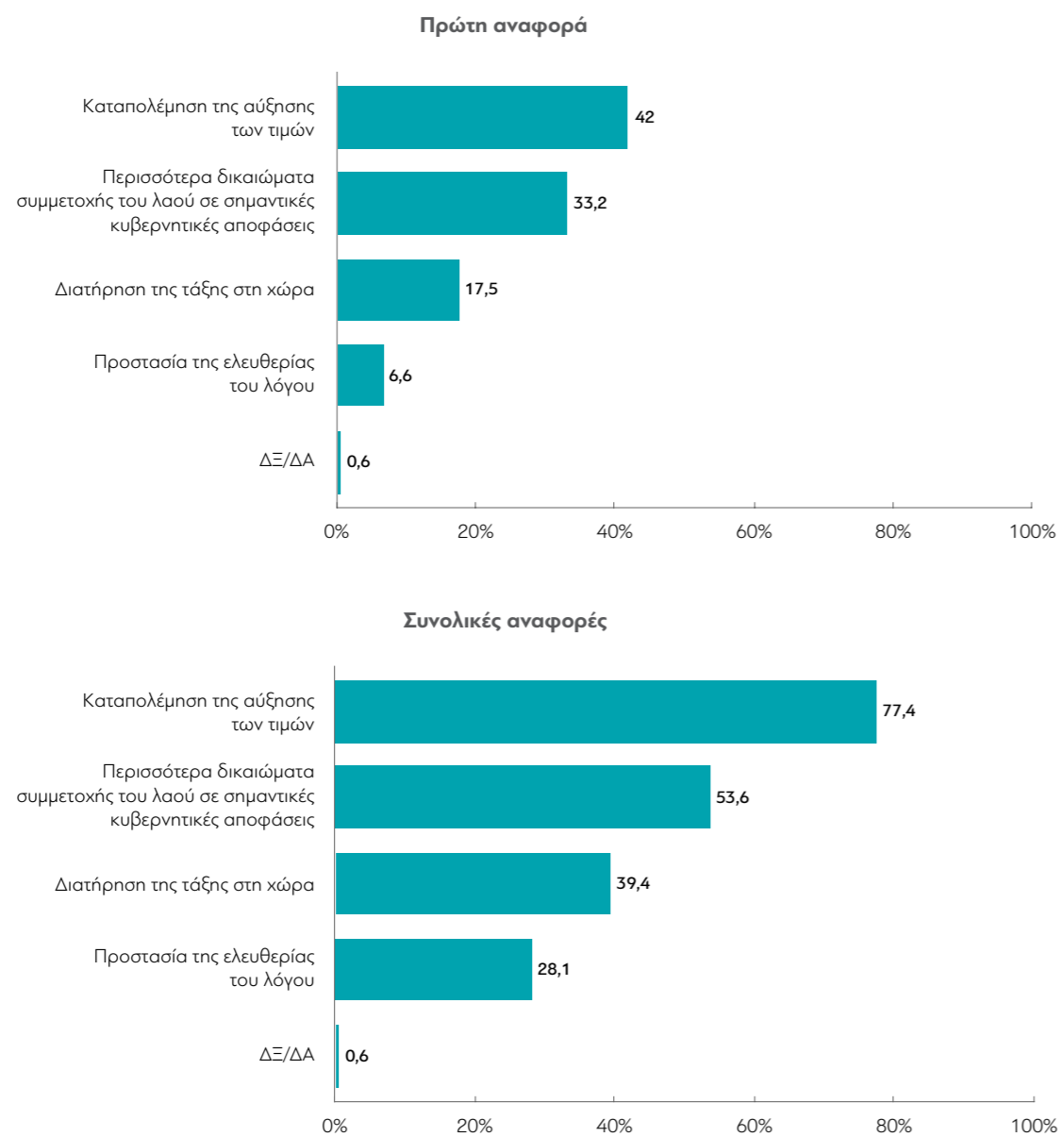
(Δεύτερη αναφορά)

	Σύνολο	ΦΥΛΟ		ΗΛΙΚΙΑ					
		Γυναίκα	Άνδρας	18-24	25-34	35-44	45-54	55-64	65+
Ένα υψηλό επίπεδο οικονομικής ανάπτυξης	28,9	28,7	29,1	25,8	29,6	27,9	30,3	29,5	28,8
Διασφάλιση ότι η χώρα διαθέτει ισχυρές ένοπλες δυνάμεις	22,7	20,3	25,3	14,4	17,7	19,8	23,3	26,9	26,4
Να έχουν οι πολίτες μεγαλύτερο έλεγχο πάνω στα όσα ισχύουν στον χώρο εργασίας και στις κοινότητές τους	27,5	29,4	25,4	37,8	31,8	29,1	28,2	26,1	21,8
Προσπάθεια να γίνουν οι πόλεις και η ύπαιθρος πιο ελκυστικές	19,3	19,8	18,8	19	20,5	22,2	17,4	16,7	19,8
Δεν ισχύει (φίλτρο)	1,2	1,4	1,1	2,8	0,5	1	0	0,7	2,4
Δεν γνωρίζω	0,3	0,4	0,3	0	0	0	0,8	0	0,7

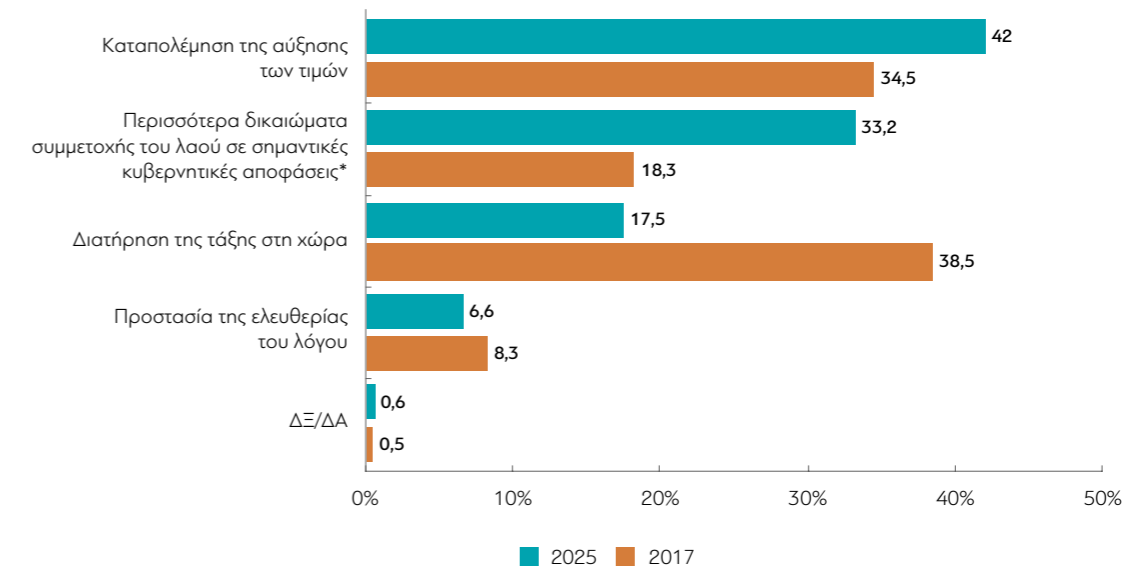
	ΠΕΡΙΟΧΗ					ΟΙΚΙΣΜΟΣ	
	Αττική	Θεσσαλονίκη	Βόρεια Ελλάδα	Κεντρική Ελλάδα	Νησιά Αιγαίου/Κρήτη	Αστικός (πόλη, κομμόπολη)	Αγροτικός (κωριό)
Ένα υψηλό επίπεδο οικονομικής ανάπτυξης	33,3	38	27,6	18,7	27,7	30,6	23,7
Διασφάλιση ότι η χώρα διαθέτει ισχυρές ένοπλες δυνάμεις	22,2	18,5	13,8	27	31,8	22,4	23,6
Να έχουν οι πολίτες μεγαλύτερο έλεγχο πάνω στα όσα ισχύουν στον χώρο εργασίας και στις κοινότητές τους	21,2	26,6	41,8	29,4	24,3	26,2	31,8
Προσπάθεια να γίνουν οι πόλεις και η ύπαιθρος πιο ελκυστικές	21,3	16,9	15	24,1	13,6	19,2	19,5
Δεν ισχύει (φίλτρο)	1,5	0	1,1	0,7	2,7	1,2	1,4
Δεν γνωρίζω	0,6	0	0,6	0	0	0,4	0

	ΜΟΡΦΩΣΗ			ΠΟΛΙΤΙΚΗ ΤΟΠΟΘΕΤΗΣΗ: 1= ΑΡΙΣΤΕΡΑ, 10 = ΔΕΞΙΑ				ΑΠΑΣΧΟΛΗΣΗ	
	Κατώτερη	Μέση	Ανώτερη	1-4	5-6	7-10	ΔΑ	Εργαζόμενοι τώρα	Εργαζόμενοι (είτε τώρα είτε παλαιότερα)
Ένα υψηλό επίπεδο οικονομικής ανάπτυξης	26,8	30,1	29,7	35,4	28,8	24,4	23	29	29,6
Διασφάλιση ότι η χώρα διαθέτει ισχυρές ένοπλες δυνάμεις	25,6	21,4	21	13,1	23,5	32,1	19,9	21,8	22,7
Να έχουν οι πολίτες μεγαλύτερο έλεγχο πάνω στα όσα ισχύουν στον χώρο εργασίας και στις κοινότητές τους	25,8	29,2	26,8	31,3	27,8	23,6	26,6	30,2	27,7
Προσπάθεια να γίνουν οι πόλεις και η ύπαιθρος πιο ελκυστικές	20,3	17,9	20,3	19,9	18,2	19	22,8	18,4	18,7
Δεν ισχύει (φίλτρο)	0,7	1,3	1,8	0,3	1,6	0,3	6	0,4	1
Δεν γνωρίζω	0,8	0	0,3	0	0	0,7	1,7	0,2	0,4

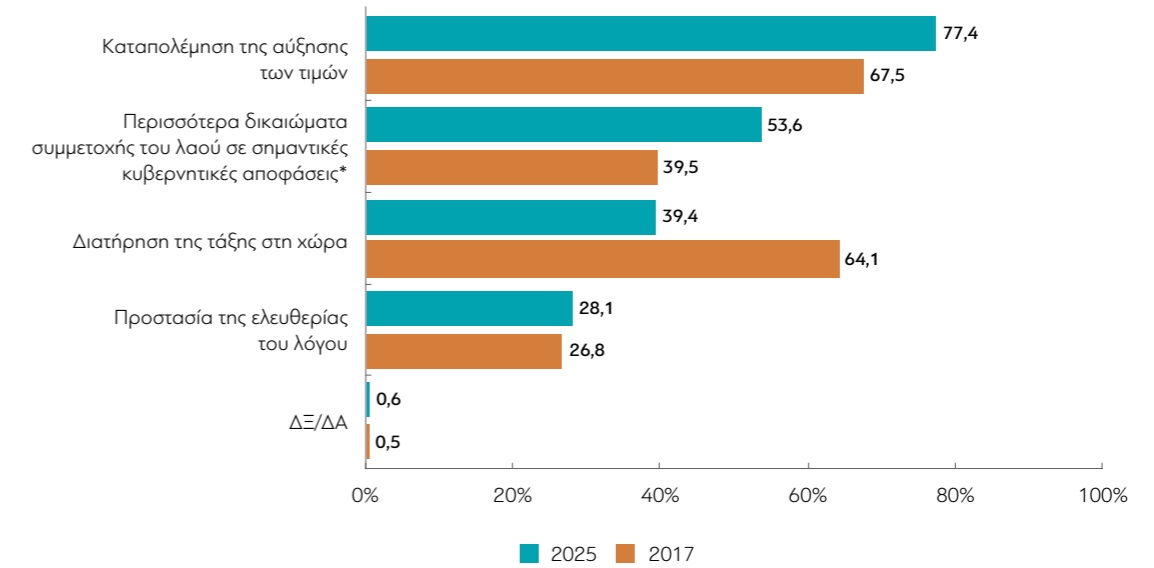
18. Εάν θα έπρεπε να επιλέξετε, ποιο από τα παρακάτω θέματα θα λέγατε ότι είναι το πιο σημαντικό; Και ποια θα ήταν η δεύτερη πιο σημαντική επιλογή σας;



ΜΕΤΑΒΟΛΕΣ ΑΠΟ ΤΙΣ ΠΡΟΗΓΟΥΜΕΝΕΣ ΜΕΤΡΗΣΕΙΣ: Πρώτη αναφορά



ΜΕΤΑΒΟΛΕΣ ΑΠΟ ΤΙΣ ΠΡΟΗΓΟΥΜΕΝΕΣ ΜΕΤΡΗΣΕΙΣ: Συνολικές αναφορές



* Το 2017 η διατύπωση ήταν «Απόδοση μεγαλύτερου βάρους στον λαό σε σημαντικές κυβερνητικές αποφάσεις».

18.1. Εάν θα έπρεπε να επιλέξετε, ποιο από τα παρακάτω θέματα θα λέγατε ότι είναι το πιο σημαντικό; Και ποια θα ήταν η δεύτερη πιο σημαντική επιλογή σας;
(Πρώτη αναφορά)

	Σύνολο	ΦΥΛΟ		ΗΛΙΚΙΑ					
		Γυναίκα	Άνδρας	18-24	25-34	35-44	45-54	55-64	65+
Διατήρηση της τάξης στη χώρα	17,5	15,3	19,8	13,9	17,3	15,4	17,7	17,4	20
Περισσότερα δικαιώματα συμμετοχής του λαού σε σημαντικές κυβερνητικές αποφάσεις	33,2	33,8	32,5	43,3	39,7	36	30,8	33,8	26,6
Καταπολέμηση της αύξησης των τιμών	42	42,7	41,2	25,7	37,1	41,6	44,3	42,8	47,5
Προστασία της ελευθερίας του λόγου	6,6	7,3	6	15,2	4,5	6,2	7,2	5,7	5,4
Δεν γνωρίζω	0,6	0,8	0,4	1,9	1,4	0,8	0	0,3	0,5

	Αττική	Θεσσαλονίκη	ΠΕΡΙΟΧΗ			ΟΙΚΙΣΜΟΣ	
			Βόρεια Ελλάδα	Κεντρική Ελλάδα	Νησιά Αιγαίου/Κρήτη	Αστικός (πόλη, κομόπολη)	Αγροτικός (κωριά)
Διατήρηση της τάξης στη χώρα	13,2	13	23,1	15,7	28,8	14,3	27,6
Περισσότερα δικαιώματα συμμετοχής του λαού σε σημαντικές κυβερνητικές αποφάσεις	35,9	50,2	27,9	31,5	21,1	34,9	27,6
Καταπολέμηση της αύξησης των τιμών	41,1	32,1	43,6	45,9	44,5	42,7	39,8
Προστασία της ελευθερίας του λόγου	9,5	4,7	4,6	5,7	4,5	7,6	3,7
Δεν γνωρίζω	0,3	0	0,8	1,2	1,1	0,5	1,3

	ΜΟΡΦΩΣΗ			ΠΟΛΙΤΙΚΗ ΤΟΠΟΘΕΤΗΣΗ: 1= ΑΡΙΣΤΕΡΑ, 10 = ΔΕΞΙΑ				ΑΠΑΣΧΟΛΗΣΗ	
	Κατώτερη	Μέση	Ανώτερη	1-4	5-6	7-10	ΔΑ	Εργαζόμενοι τώρα	Εργαζόμενοι (είτε τώρα είτε παλαιότερα)
Διατήρηση της τάξης στη χώρα	18,3	19,3	13,2	11,2	18,9	24,2	10,4	17,1	17,2
Περισσότερα δικαιώματα συμμετοχής του λαού σε σημαντικές κυβερνητικές αποφάσεις	29,7	34,7	35,3	42,2	31,7	25,2	36,3	34,6	32,4
Καταπολέμηση της αύξησης των τιμών	47,9	38	41	39,6	42,1	44,8	40,6	41,8	43,7
Προστασία της ελευθερίας του λόγου	4,1	6,8	10	7,1	7,2	5,4	7,1	6	6,2
Δεν γνωρίζω	0	1,3	0,5	0	0,1	0,5	5,6	0,5	0,5

18.2. Εάν θα έπρεπε να επιλέξετε, ποιο από τα παρακάτω θέματα θα λέγατε ότι είναι το πιο σημαντικό; Και ποια θα ήταν η δεύτερη πιο σημαντική επιλογή σας;
(Δεύτερη αναφορά)

	Σύνολο	ΦΥΛΟ		ΗΛΙΚΙΑ					
		Γυναίκα	Άνδρας	18-24	25-34	35-44	45-54	55-64	65+
Διατήρηση της τάξης στη χώρα	21,9	23,4	20,3	19,1	11,7	19,1	21,2	21,8	29,6
Περισσότερα δικαιώματα συμμετοχής του λαού σε σημαντικές κυβερνητικές αποφάσεις	20,4	19,8	21	14,3	25,4	17,6	21,8	22	19,8
Καταπολέμηση της αύξησης των τιμών	35,4	33,1	37,9	36,4	39,1	37,5	35,1	35,2	32,3
Προστασία της ελευθερίας του λόγου	21,4	22,7	20	28,2	22,4	25	21	20,8	17,3
Δεν ισχύει (φίλτρο)	0,6	0,8	0,4	1,9	1,4	0,8	0	0,3	0,5
Δεν γνωρίζω	0,3	0,2	0,4	0	0	0	0,8	0	0,5

	Αττική	Θεσσαλονίκη	ΠΕΡΙΟΧΗ			ΟΙΚΙΣΜΟΣ	
			Βόρεια Ελλάδα	Κεντρική Ελλάδα	Νησιά Αιγαίου/Κρήτη	Αστικός (πόλη, κομόπολη)	Αγροτικός (κωριά)
Διατήρηση της τάξης στη χώρα	18,5	21,9	26,3	20,6	27,5	21,1	24,4
Περισσότερα δικαιώματα συμμετοχής του λαού σε σημαντικές κυβερνητικές αποφάσεις	21,7	13,4	20,3	21	21,7	22,7	13
Καταπολέμηση της αύξησης των τιμών	31,5	46,2	35,9	34,8	37,1	34,2	39,1
Προστασία της ελευθερίας του λόγου	27,5	18,6	16,5	22	12,7	21,2	22,2
Δεν ισχύει (φίλτρο)	0,3	0	0,8	1,2	1,1	0,5	1,3
Δεν γνωρίζω	0,4	0	0,3	0,4	0	0,4	0

	ΜΟΡΦΩΣΗ			ΠΟΛΙΤΙΚΗ ΤΟΠΟΘΕΤΗΣΗ: 1= ΑΡΙΣΤΕΡΑ, 10 = ΔΕΞΙΑ				ΑΠΑΣΧΟΛΗΣΗ	
	Κατώτερη	Μέση	Ανώτερη	1-4	5-6	7-10	ΔΑ	Εργαζόμενοι τώρα	Εργαζόμενοι (είτε τώρα είτε παλαιότερα)
Διατήρηση της τάξης στη χώρα	27,6	18,4	20,1	12	21,1	33,9	18,1	17,9	22,8
Περισσότερα δικαιώματα συμμετοχής του λαού σε σημαντικές κυβερνητικές αποφάσεις	20,3	19,5	22,1	25	21,3	16	16	21,2	20,4
Καταπολέμηση της αύξησης των τιμών	33	38,6	33	35,5	37,2	33,1	34,5	37,2	35,1
Προστασία της ελευθερίας του λόγου	18,8	22,3	23,5	27,3	19,9	16,5	24,9	22,9	20,9
Δεν ισχύει (φίλτρο)	0	1,3	0,5	0	0,1	0,5	5,6	0,5	0,5
Δεν γνωρίζω	0,2	0	0,8	0,2	0,4	0	0,9	0,4	0,3

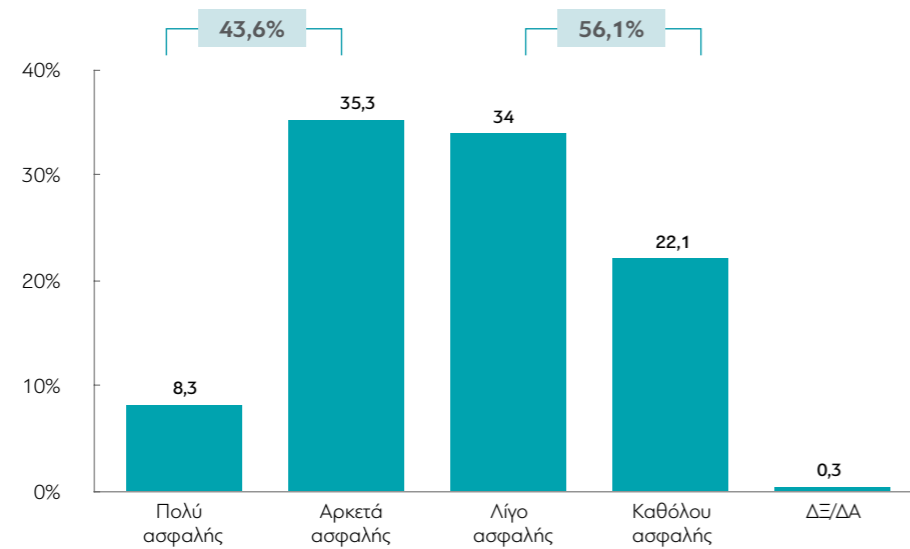
WORLD VALUES SURVEY

ΙΟΥΛΙΟΣ 2025

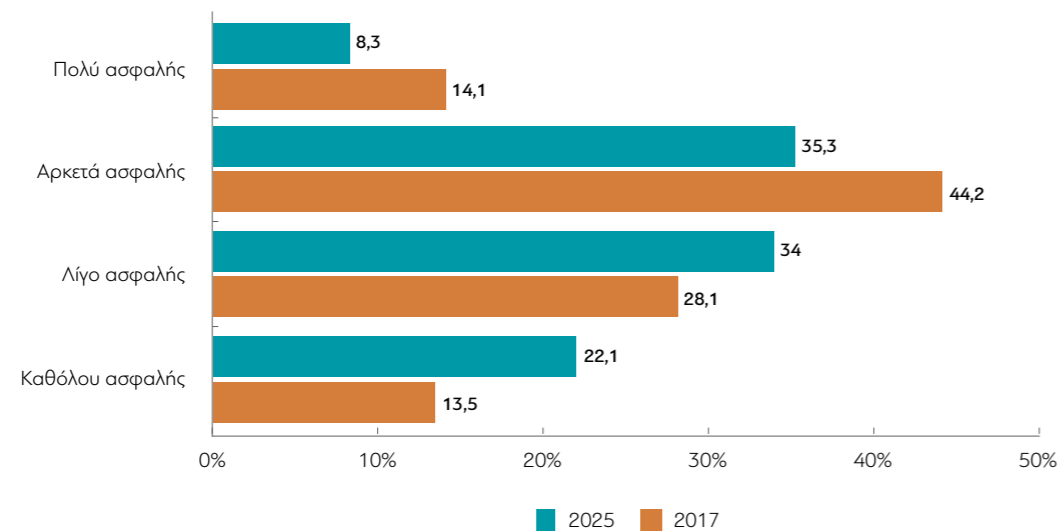
Ασφάλεια



19. Θα μπορούσατε να μου πείτε πόσο ασφαλής νιώθετε αυτές τις μέρες;



ΜΕΤΑΒΟΛΕΣ ΑΠΟ ΤΙΣ ΠΡΟΗΓΟΥΜΕΝΕΣ ΜΕΤΡΗΣΕΙΣ:



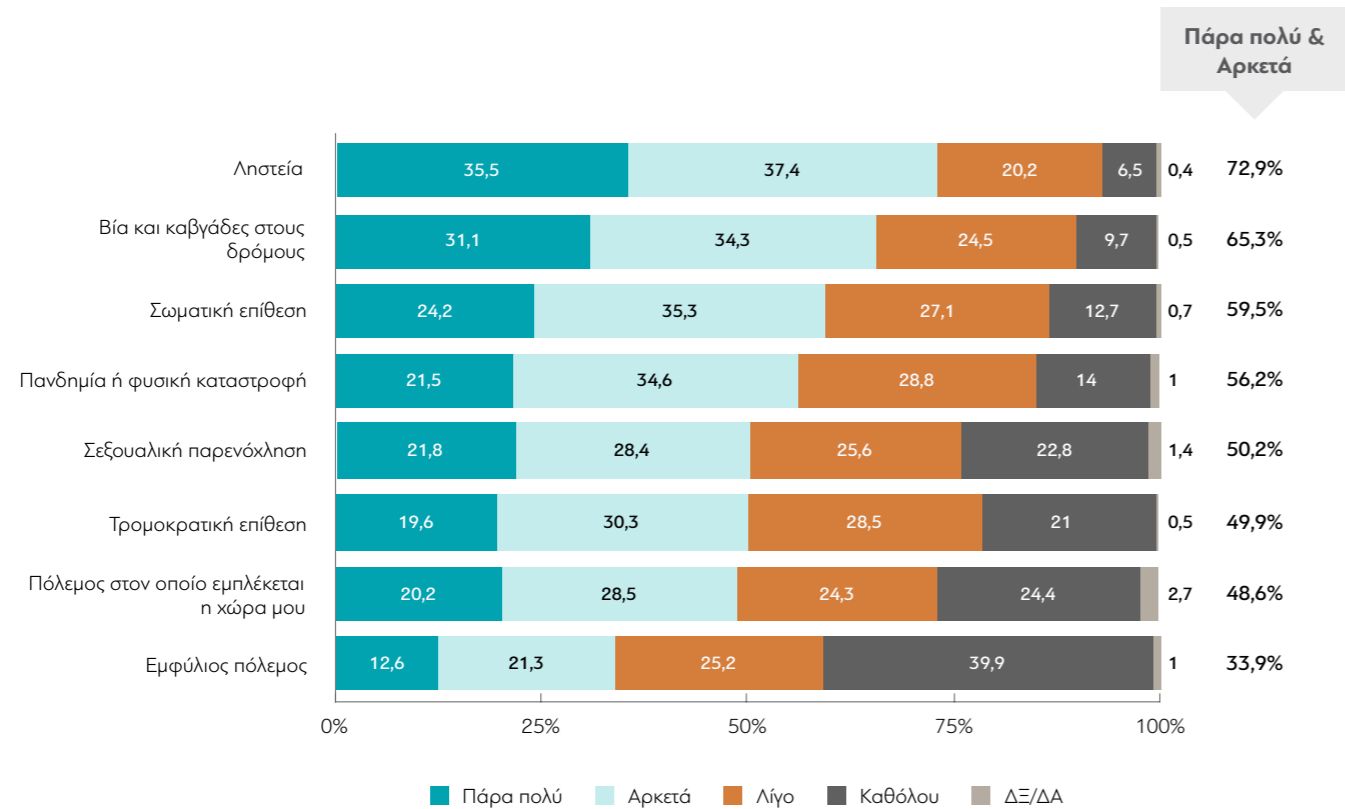
19. Θα μπορούσατε να μου πείτε πόσο ασφαλής νιώθετε αυτές τις μέρες;

	Σύνολο	ΦΥΛΟ		ΗΛΙΚΙΑ					
		Γυναίκα	Άνδρας	18-24	25-34	35-44	45-54	55-64	65+
Πολύ ασφαλής	8,3	6,6	10,2	4,1	13,8	7,7	6,4	11,7	6,7
Αρκετά ασφαλής	35,3	33,6	37	42,6	25	32,3	34,2	31	43
Λίγο ασφαλής	34	34	34,1	33,5	39,3	38,7	35,3	35,6	27,1
Καθόλου ασφαλής	22,1	25,6	18,4	19,8	21,5	21	24,2	21,7	22,6
Δεν γνωρίζω	0,3	0,3	0,3	0	0,5	0,3	0	0	0,6
Πολύ/αρκετά ασφαλής	43,6	40,2	47,2	46,7	38,8	39,9	40,5	42,7	49,7
Λίγο/καθόλου ασφαλής	56,1	59,6	52,5	53,3	60,7	59,8	59,5	57,3	49,7
ΔΞ/ΔΑ	0,3	0,3	0,3	0	0,5	0,3	0	0	0,6

	ΠΕΡΙΟΧΗ					ΟΙΚΙΣΜΟΣ	
	Αττική	Θεσσαλονίκη	Βόρεια Ελλάδα	Κεντρική Ελλάδα	Νησιά Αιγαίου/Κρήτη	Αστικός (πόλη, κωμόπολη)	Αγροτικός (κωριά)
Πολύ ασφαλής	6,8	1,5	6,9	5,8	23,7	7,9	9,6
Αρκετά ασφαλής	34,7	20,8	37,1	40,1	38,9	36,2	32,3
Λίγο ασφαλής	40,1	29,6	32,7	32,8	25,2	34,3	33,1
Καθόλου ασφαλής	18,2	48,1	23,3	21	11,3	21,3	24,8
Δεν γνωρίζω	0,2	0	0	0,3	1	0,3	0,2
Πολύ/αρκετά ασφαλής	41,5	22,3	44	46	62,6	44,1	41,9
Λίγο/καθόλου ασφαλής	58,3	77,7	56	53,8	36,5	55,6	57,9
ΔΞ/ΔΑ	0,2	0	0	0,3	1	0,3	0,2

	ΜΟΡΦΩΣΗ			ΠΟΛΙΤΙΚΗ ΤΟΠΟΘΕΤΗΣΗ: 1= ΑΡΙΣΤΕΡΑ, 10 = ΔΕΞΙΑ				ΑΠΑΣΧΟΛΗΣΗ	
	Κατώτερη	Μέση	Ανώτερη	1-4	5-6	7-10	ΔΑ	Εργαζόμενοι τώρα	Εργαζόμενοι (είτε τώρα είτε παλαιότερα)
Πολύ ασφαλής	8,4	7,6	9,4	7,4	7,9	11,4	3	8,1	8
Αρκετά ασφαλής	36	35,9	33,2	28,4	32	46,1	36,4	33,6	34,4
Λίγο ασφαλής	29,2	34,7	39,5	38,9	34,3	27,1	39,5	35,7	34,7
Καθόλου ασφαλής	26,3	21,4	17,4	25,3	25,6	15,4	18,9	22,4	22,7
Δεν γνωρίζω	0	0,3	0,5	0	0,2	0	2,2	0,1	0,2
Πολύ/αρκετά ασφαλής	44,4	43,5	42,6	35,8	39,8	57,5	39,4	41,8	42,4
Λίγο/καθόλου ασφαλής	55,6	56,1	56,9	64,2	60	42,5	58,4	58,1	57,3
ΔΞ/ΔΑ	0	0,3	0,5	0	0,2	0	2,2	0,1	0,2

20. Σε ποιο βαθμό ανησυχείτε για τις ακόλουθες καταστάσεις;



20.1. Ληστεία

	Σύνολο	ΦΥΛΟ		ΗΛΙΚΙΑ					
		Γυναίκα	Άνδρας	18-24	25-34	35-44	45-54	55-64	65+
Πάρα πολύ	35,5	37,9	32,8	28,2	32,4	34,4	34,5	42,2	36,4
Αρκετά	37,4	36,2	38,8	43,5	37,1	42,1	37	32,2	36,3
Λίγο	20,2	20	20,4	19,6	19,7	18	22	19,4	21,2
Καθόλου	6,5	5,5	7,6	7,7	10,8	5,2	6,4	6,2	5,2
Δεν γνωρίζω	0,4	0,4	0,4	0,9	0	0,3	0	0	1
Πάρα πολύ/αρκετά	72,9	74,2	71,6	71,8	69,5	76,5	71,5	74,4	72,7
Λίγο/καθόλου	26,7	25,4	28	27,3	30,5	23,2	28,5	25,6	26,3
ΔΞ/ΔΑ	0,4	0,4	0,4	0,9	0	0,3	0	0	1

	ΠΕΡΙΟΧΗ					ΟΙΚΙΣΜΟΣ	
	Αττική	Θεσσαλονίκη	Βόρεια Ελλάδα	Κεντρική Ελλάδα	Νησιά Αιγαίου/Κρήτη	Αστικός (πόλη, κομμόπολη)	Αγροτικός (κωριά)
Πάρα πολύ	34,2	43,8	45,8	33,9	21,8	31,8	47,3
Αρκετά	39,4	45,3	26,9	44,3	28,1	38,8	33,1
Λίγο	19,2	9,8	23,9	15,1	34,7	21,5	15,9
Καθόλου	7,2	1,1	3,1	6,5	13,4	7,5	3,4
Δεν γνωρίζω	0	0	0,5	0,3	2	0,4	0,3
Πάρα πολύ/αρκετά	73,5	89,1	72,6	78,2	49,9	70,6	80,4
Λίγο/καθόλου	26,5	10,9	26,9	21,6	48,1	29	19,3
ΔΞ/ΔΑ	0	0	0,5	0,3	2	0,4	0,3

	ΜΟΡΦΩΣΗ			ΠΟΛΙΤΙΚΗ ΤΟΠΟΘΕΤΗΣΗ: 1= ΑΡΙΣΤΕΡΑ, 10 = ΔΕΞΙΑ				ΑΠΑΣΧΟΛΗΣΗ	
	Κατώτερη	Μέση	Ανώτερη	1-4	5-6	7-10	ΔΑ	Εργαζόμενοι τώρα	Εργαζόμενοι (είτε τώρα είτε παλαιότερα)
Πάρα πολύ	40,3	36,1	27,8	30,7	36,1	39,2	36	34,7	36,3
Αρκετά	35,2	38,1	39,6	40,3	37,6	36	32,7	37,8	36,2
Λίγο	19,4	18,5	24,3	20,8	20	19,2	22,4	20,5	20,5
Καθόλου	5,2	6,7	8	8,2	5,9	5,6	6,1	6,7	6,7
Δεν γνωρίζω	0	0,7	0,4	0	0,4	0	2,9	0,3	0,4
Πάρα πολύ/αρκετά	75,4	74,1	67,3	71	73,7	75,2	68,6	72,5	72,4
Λίγο/καθόλου	24,6	25,2	32,2	29	25,9	24,8	28,5	27,3	27,2
ΔΞ/ΔΑ	0	0,7	0,4	0	0,4	0	2,9	0,3	0,4

20.2. Βία και καβγάδες στους δρόμους

	Σύνολο	ΦΥΛΟ		ΗΛΙΚΙΑ					
		Γυναίκα	Άνδρας	18-24	25-34	35-44	45-54	55-64	65+
Πάρα πολύ	31,1	33,8	28,3	31,4	29,5	29	32,5	33,7	30,5
Αρκετά	34,3	33,2	35,3	39,9	34,1	39,1	35,5	32,9	29,6
Λίγο	24,5	24	24,9	19,7	21,5	23,6	23,3	25	28,3
Καθόλου	9,7	8,6	10,9	8,1	14,9	7,6	8,7	8,5	10,6
Δεν γνωρίζω	0,5	0,4	0,6	0,9	0	0,7	0	0	1
Πάρα πολύ/αρκετά	65,3	66,9	63,6	71,3	63,6	68	68	66,6	60,1
Λίγο/καθόλου	34,2	32,7	35,8	27,8	36,4	31,2	32	33,4	38,9
ΔΞ/ΔΑ	0,5	0,4	0,6	0,9	0	0,7	0	0	1

	ΠΕΡΙΟΧΗ					ΟΙΚΙΣΜΟΣ	
	Αττική	Θεσσαλονίκη	Βόρεια Ελλάδα	Κεντρική Ελλάδα	Νησιά Αιγαίου/Κρήτη	Αστικός (πόλη, κομμόπολη)	Αγροτικός (κωριά)
Πάρα πολύ	26,6	44,3	45,7	23,8	25,6	28,2	40,3
Αρκετά	35,8	43	23,5	39,6	27,9	35	31,8
Λίγο	27	11,1	27,8	19	33,5	25,8	20,3
Καθόλου	10,5	1,6	2,5	17,4	11,1	10,5	7,3
Δεν γνωρίζω	0,2	0	0,5	0,3	2	0,5	0,3
Πάρα πολύ/αρκετά	62,3	87,3	69,2	63,4	53,5	63,2	72,1
Λίγο/καθόλου	37,5	12,7	30,3	36,3	44,6	36,2	27,6
ΔΞ/ΔΑ	0,2	0	0,5	0,3	2	0,5	0,3

	ΜΟΡΦΩΣΗ			ΠΟΛΙΤΙΚΗ ΤΟΠΟΘΕΤΗΣΗ: 1= ΑΡΙΣΤΕΡΑ, 10 = ΔΕΞΙΑ				ΑΠΑΣΧΟΛΗΣΗ	
	Κατώτερη	Μέση	Ανώτερη	1-4	5-6	7-10	ΔΑ	Εργαζόμενοι τώρα	Εργαζόμενοι (είτε τώρα είτε παλαιότερα)
Πάρα πολύ	34,2	32	25,2	27,2	33	29,5	41,1	30	31
Αρκετά	29,2	37,3	35,8	37,5	34,2	33,4	26,7	36,1	33,7
Λίγο	26,7	20,7	28	26,9	23,3	25,1	19,2	23,8	24,2
Καθόλου	9,8	9,3	10,3	8,4	8,9	12	10,2	9,7	10,6
Δεν γνωρίζω	0	0,7	0,8	0	0,7	0	2,9	0,3	0,4
Πάρα πολύ/αρκετά	63,4	69,3	61	64,7	67,2	62,9	67,7	66,1	64,8
Λίγο/καθόλου	36,6	30	38,2	35,3	32,2	37,1	29,4	33,6	34,8
ΔΞ/ΔΑ	0	0,7	0,8	0	0,7	0	2,9	0,3	0,4

20.3. Σεξουαλική παρενόχληση

	Σύνολο	ΦΥΛΟ		ΗΛΙΚΙΑ					
		Γυναίκα	Άνδρας	18-24	25-34	35-44	45-54	55-64	65+
Πάρα πολύ	21,8	29,3	13,8	31,9	30,3	20,4	19,9	23,9	15,6
Αρκετά	28,4	32,8	23,8	29,2	25,2	37,6	29,5	27,6	23,8
Λίγο	25,6	23,2	28,1	20,3	18	27,9	31,6	27,3	24,1
Καθόλου	22,8	13,6	32,5	16,9	25,4	12,3	18,5	20,5	34
Δεν γνωρίζω	0,8	0,9	0,8	1,7	1,1	0,3	0,5	0,3	1,4
Μη απάντηση/Άρνηση	0,6	0,2	1,1	0	0	1,5	0	0,4	1,1
Πάρα πολύ/αρκετά	50,2	62,1	37,6	61,1	55,5	58	49,5	51,5	39,4
Λίγο/καθόλου	48,3	36,8	60,6	37,2	43,5	40,2	50,1	47,8	58,1
ΔΞ/ΔΑ	1,4	1,1	1,9	1,7	1,1	1,8	0,5	0,6	2,5

	ΠΕΡΙΟΧΗ					ΟΙΚΙΣΜΟΣ	
	Αττική	Θεσσαλονίκη	Βόρεια Ελλάδα	Κεντρική Ελλάδα	Νησιά Αιγαίου/Κρήτη	Αστικός (πόλη, κομμόπολη)	Αγροτικός (κωριά)
Πάρα πολύ	19,4	27,1	25,6	19,2	23,2	20	27,7
Αρκετά	29,5	36,8	32,3	27,5	15,3	29,3	25,7
Λίγο	22,3	16,4	30,3	26,4	34,5	24,1	30,1
Καθόλου	28,1	19,7	10,8	23,3	25	25,4	14,2
Δεν γνωρίζω	0,4	0	0,5	1,5	2	0,9	0,7
Μη απάντηση/Άρνηση	0,2	0	0,6	2,1	0	0,3	1,6
Πάρα πολύ/αρκετά	49	63,9	57,9	46,7	38,5	49,3	53,3
Λίγο/καθόλου	50,4	36,1	41	49,8	59,5	49,6	44,3
ΔΞ/ΔΑ	0,6	0	1,1	3,5	2	1,2	2,4

	ΜΟΡΦΩΣΗ			ΠΟΛΙΤΙΚΗ ΤΟΠΟΘΕΤΗΣΗ: 1= ΑΡΙΣΤΕΡΑ, 10 = ΔΕΞΙΑ				ΑΠΑΣΧΟΛΗΣΗ	
	Κατώτερη	Μέση	Ανώτερη	1-4	5-6	7-10	ΔΑ	Εργαζόμενοι τώρα	Εργαζόμενοι (είτε τώρα είτε παλαιότερα)
Πάρα πολύ	23,7	21,5	19,7	21,1	20	21,6	32,2	20,9	20,9
Αρκετά	22,4	32,1	30,3	27,4	34,3	24,8	19,2	31,5	28,1
Λίγο	27,2	24,3	25,5	29,2	25,6	24,3	17,6	26,5	25,7
Καθόλου	25,2	20,7	23,1	21,9	18,9	28,6	22,3	20,1	23,9
Δεν γνωρίζω	0	1,3	1,1	0,2	0,9	0	5,2	0,6	0,7
Μη απάντηση/Άρνηση	1,5	0,1	0,2	0,2	0,2	0,7	3,6	0,4	0,7
Πάρα πολύ/αρκετά	46,1	53,5	50,1	48,5	54,3	46,3	51,3	52,4	49,1
Λίγο/καθόλου	52,4	45	48,6	51,1	44,6	53	39,9	46,6	49,5
ΔΞ/ΔΑ	1,5	1,4	1,4	0,4	1,1	0,7	8,8	1	1,4

20.4. Σωματική επίθεση

	Σύνολο	ΦΥΛΟ		ΗΛΙΚΙΑ					
		Γυναίκα	Άνδρας	18-24	25-34	35-44	45-54	55-64	65+
Πάρα πολύ	24,2	30,9	17,1	27,4	28,6	23,4	25	25,3	20,5
Αρκετά	35,3	34,4	36,1	38,7	32,4	41,3	34,7	33,3	33,4
Λίγο	27,1	23,7	30,9	21,6	21,6	24,5	29,5	29,7	29,9
Καθόλου	12,7	10,3	15,3	11,4	17,4	10,5	10,7	10,8	14,8
Δεν γνωρίζω	0,7	0,8	0,5	0,9	0	0,3	0	0,8	1,4
Πάρα πολύ/αρκετά	59,5	65,3	53,3	66,1	61,1	64,7	59,7	58,7	53,9
Λίγο/καθόλου	39,9	33,9	46,2	33	38,9	35	40,3	40,5	44,7
ΔΞ/ΔΑ	0,7	0,8	0,5	0,9	0	0,3	0	0,8	1,4

	Αττική	ΠΕΡΙΟΧΗ				ΟΙΚΙΣΜΟΣ	
		Θεσσαλονίκη	Βόρεια Ελλάδα	Κεντρική Ελλάδα	Νησιά Αιγαίου/Κρήτη	Αστικός (πόλη, κομμόπολη)	Αγροτικός (κωριά)
Πάρα πολύ	21,2	32,2	35	20,5	18,1	21,8	32
Αρκετά	38,6	51,4	27,6	31,9	27,9	37,2	29,3
Λίγο	27,3	12	31,5	28,1	32,3	26,7	28,6
Καθόλου	12,9	4,3	4,8	18,5	19,7	13,6	9,9
Δεν γνωρίζω	0	0	1,1	0,9	2	0,8	0,3
Πάρα πολύ/αρκετά	59,8	83,7	62,6	52,4	46	59	61,2
Λίγο/καθόλου	40,2	16,3	36,3	46,6	52	40,3	38,4
ΔΞ/ΔΑ	0	0	1,1	0,9	2	0,8	0,3

	ΜΟΡΦΩΣΗ			ΠΟΛΙΤΙΚΗ ΤΟΠΟΘΕΤΗΣΗ: 1= ΑΡΙΣΤΕΡΑ, 10 = ΔΕΞΙΑ				ΑΠΑΣΧΟΛΗΣΗ	
	Κατώτερη	Μέση	Ανώτερη	1-4	5-6	7-10	ΔΑ	Εργαζόμενοι τώρα	Εργαζόμενοι (είτε τώρα είτε παλαιότερα)
Πάρα πολύ	26	24,8	20,7	23,8	26,3	21,4	25,5	23,2	23,6
Αρκετά	35	36,2	34,2	35,7	35,3	35	34,7	37,3	35,1
Λίγο	27	24,7	31,7	31,1	25,5	27,1	21,6	26,9	27,8
Καθόλου	12,1	13,2	12,7	9	12,2	16,5	14,6	12,3	13
Δεν γνωρίζω	0	1,2	0,7	0,3	0,7	0	3,6	0,4	0,5
Πάρα πολύ/αρκετά	60,9	61	54,9	59,5	61,7	56,5	60,3	60,5	58,8
Λίγο/καθόλου	39,1	37,9	44,4	40,1	37,6	43,5	36,1	39,1	40,7
ΔΞ/ΔΑ	0	1,2	0,7	0,3	0,7	0	3,6	0,4	0,5

20.5. Πόλεμος στον οποίο εμπλέκεται η χώρα μου

	Σύνολο	ΦΥΛΟ		ΗΛΙΚΙΑ					
		Γυναίκα	Άνδρας	18-24	25-34	35-44	45-54	55-64	65+
Πάρα πολύ	20,2	21,7	18,6	15,1	20,7	20,8	20	21,7	20,4
Αρκετά	28,5	29,5	27,3	32,9	27,6	33,9	26,9	29,8	24,4
Λίγο	24,3	23,1	25,6	13,6	23,9	22,5	28,4	25,1	25,6
Καθόλου	24,4	22,8	26	32,9	26,4	20,3	21,6	22,6	26,3
Δεν γνωρίζω	0,8	0,8	0,8	0,9	0	0,7	0,3	0,3	1,8
Μη απάντηση/Άρνηση	1,9	2	1,8	4,7	1,5	1,7	2,7	0,6	1,6
Πάρα πολύ/αρκετά	48,6	51,3	45,8	48	48,3	54,7	46,9	51,5	44,8
Λίγο/καθόλου	48,6	45,9	51,6	46,4	50,3	42,8	50,1	47,7	51,9
ΔΞ/ΔΑ	2,7	2,9	2,6	5,6	1,5	2,5	3,1	0,9	3,4

	Αττική	ΠΕΡΙΟΧΗ				ΟΙΚΙΣΜΟΣ	
		Θεσσαλονίκη	Βόρεια Ελλάδα	Κεντρική Ελλάδα	Νησιά Αιγαίου/Κρήτη	Αστικός (πόλη, κομμόπολη)	Αγροτικός (κωριά)
Πάρα πολύ	17,1	29,5	30,8	12,7	19,3	18	27,2
Αρκετά	24,5	47,1	30,5	27,4	22,7	29,8	24,1
Λίγο	23,3	15,3	21,8	26	34,8	24,2	24,4
Καθόλου	34,3	8,1	5,2	33,1	21,3	26,1	18,7
Δεν γνωρίζω	0,8	0	0,5	0,7	2	0,9	0,3
Μη απάντηση/Άρνηση	0	0	11,2	0	0	0,8	5,3
Πάρα πολύ/αρκετά	41,7	76,5	61,4	40,2	42	47,8	51,2
Λίγο/καθόλου	57,5	23,5	27	59,1	56,1	50,4	43,2
ΔΞ/ΔΑ	0,8	0	11,7	0,7	2	1,8	5,6

	ΜΟΡΦΩΣΗ			ΠΟΛΙΤΙΚΗ ΤΟΠΟΘΕΤΗΣΗ: 1= ΑΡΙΣΤΕΡΑ, 10 = ΔΕΞΙΑ				ΑΠΑΣΧΟΛΗΣΗ	
	Κατώτερη	Μέση	Ανώτερη	1-4	5-6	7-10	ΔΑ	Εργαζόμενοι τώρα	Εργαζόμενοι (είτε τώρα είτε παλαιότερα)
Πάρα πολύ	19,8	20,6	20	17,3	22,8	19,8	19,8	19	20,1
Αρκετά	27,7	29,8	27,1	33	26,6	30,6	14,5	29,2	28,4
Λίγο	25,3	21,7	27,6	27,3	23,9	21,1	26,5	24,2	25
Καθόλου	25,3	25,2	21,7	20,2	24,7	27,9	24,9	25,2	24,1
Δεν γνωρίζω	0	0,9	1,6	0,4	0,6	0,3	4,5	0,7	0,7
Μη απάντηση/Άρνηση	1,9	1,8	2	1,8	1,3	0,4	9,8	1,7	1,6
Πάρα πολύ/αρκετά	47,5	50,4	47,1	50,4	49,4	50,4	34,3	48,2	48,5
Λίγο/καθόλου	50,6	46,8	49,2	47,4	48,6	49	51,4	49,4	49,1
ΔΞ/ΔΑ	1,9	2,8	3,7	2,2	2	0,6	14,3	2,4	2,4

20.6. Τρομοκρατική επίθεση

	Σύνολο	ΦΥΛΟ		ΗΛΙΚΙΑ					
		Γυναίκα	Άνδρας	18-24	25-34	35-44	45-54	55-64	65+
Πάρα πολύ	19,6	21,3	17,8	14,5	20,9	23,1	18,8	20	18,8
Αρκετά	30,3	31,5	28,8	37,7	33	25,4	27,8	36,3	27,8
Λίγο	28,5	27,9	29,3	12,9	25,3	33,9	33,9	21,7	32
Καθόλου	21	18,9	23,3	34	20,8	17,4	19,5	21,6	20,1
Δεν γνωρίζω	0,5	0,4	0,7	0,9	0	0,3	0	0,4	1,3
Πάρα πολύ/αρκετά	49,9	52,8	46,7	52,2	53,9	48,5	46,6	56,3	46,6
Λίγο/καθόλου	49,6	46,8	52,6	46,9	46,1	51,3	53,4	43,4	52,1
ΔΞ/ΔΑ	0,5	0,4	0,7	0,9	0	0,3	0	0,4	1,3

	ΠΕΡΙΟΧΗ					ΟΙΚΙΣΜΟΣ	
	Αττική	Θεσσαλονίκη	Βόρεια Ελλάδα	Κεντρική Ελλάδα	Νησιά Αιγαίου/Κρήτη	Αστικός (πόλη, κομμόπολη)	Αγροτικός (κωριά)
Πάρα πολύ	16,3	31,7	30	10,2	20,6	18	24,8
Αρκετά	30	50,4	31,8	24,6	21,6	31,1	27,5
Λίγο	33,2	13,6	30,9	23,8	33	29,9	24,2
Καθόλου	20,5	4,4	6,9	41,1	21,8	20,4	23,2
Δεν γνωρίζω	0	0	0,5	0,3	3	0,6	0,3
Πάρα πολύ/αρκετά	46,3	82	61,8	34,8	42,1	49,1	52,3
Λίγο/καθόλου	53,7	18	37,7	64,9	54,8	50,3	47,3
ΔΞ/ΔΑ	0	0	0,5	0,3	3	0,6	0,3

	ΜΟΡΦΩΣΗ			ΠΟΛΙΤΙΚΗ ΤΟΠΟΘΕΤΗΣΗ: 1= ΑΡΙΣΤΕΡΑ, 10 = ΔΕΞΙΑ				ΑΠΑΣΧΟΛΗΣΗ	
	Κατώτερη	Μέση	Ανώτερη	1-4	5-6	7-10	ΔΑ	Εργαζόμενοι τώρα	Εργαζόμενοι (είτε τώρα είτε παλαιότερα)
Πάρα πολύ	20	21,2	16,2	18,8	20	20,2	18,7	19,6	19,7
Αρκετά	31,7	31,8	25,6	32,3	31,1	30,9	18,1	29,7	29,9
Λίγο	23,7	27,2	37,6	32,8	26	26,7	31,2	28,6	29,6
Καθόλου	24,6	18,7	20,2	15,8	22,5	22,2	28,2	21,7	20,4
Δεν γνωρίζω	0	1	0,4	0,2	0,4	0	3,9	0,4	0,5
Πάρα πολύ/αρκετά	51,7	53	41,8	51,1	51,1	51,1	36,7	49,3	49,5
Λίγο/καθόλου	48,3	46	57,8	48,7	48,5	48,9	59,4	50,3	49,9
ΔΞ/ΔΑ	0	1	0,4	0,2	0,4	0	3,9	0,4	0,5

20.7. Εμφύλιος πόλεμος

	Σύνολο	ΦΥΛΟ		ΗΛΙΚΙΑ					
		Γυναίκα	Άνδρας	18-24	25-34	35-44	45-54	55-64	65+
Πάρα πολύ	12,6	14,6	10,5	13,7	14,1	13,6	9,8	11,4	13,6
Αρκετά	21,3	22,9	19,5	21,2	27,1	21,8	21,5	24,3	16,4
Λίγο	25,2	24,4	26,1	22,4	24,8	29,4	26,1	24,5	23,5
Καθόλου	39,9	37	43,1	41,7	34	35,3	41,3	38,7	44,7
Δεν γνωρίζω	0,9	1,1	0,6	0,9	0	0	1	0,7	1,8
Μη απάντηση/Άρνηση	0,1	0	0,2	0	0	0	0,3	0,3	0
Πάρα πολύ/αρκετά	33,9	37,6	30	34,9	41,2	35,4	31,3	35,8	30
Λίγο/καθόλου	65,1	61,4	69,2	64,2	58,8	64,6	67,4	63,2	68,2
ΔΞ/ΔΑ	1	1,1	0,9	0,9	0	0	1,3	1	1,8

	ΠΕΡΙΟΧΗ					ΟΙΚΙΣΜΟΣ	
	Αττική	Θεσσαλονίκη	Βόρεια Ελλάδα	Κεντρική Ελλάδα	Νησιά Αιγαίου/Κρήτη	Αστικός (πόλη, κομμόπολη)	Αγροτικός (κωριά)
Πάρα πολύ	11,7	24,7	10	7,8	16	13,5	9,8
Αρκετά	16,1	41,7	26,5	16,1	20,2	19	28,5
Λίγο	28,4	15,3	34,9	14,4	29,9	25,8	23,1
Καθόλου	43	17,8	27,5	60,7	32	40,6	37,8
Δεν γνωρίζω	0,7	0	0,8	1	2	0,9	0,7
Μη απάντηση/Άρνηση	0	0,5	0,3	0	0	0,1	0
Πάρα πολύ/αρκετά	27,8	66,4	36,6	23,9	36,2	32,5	38,4
Λίγο/καθόλου	71,5	33,1	62,3	75,2	61,8	66,4	60,9
ΔΞ/ΔΑ	0,7	0,5	1,1	1	2	1,1	0,7

	ΜΟΡΦΩΣΗ			ΠΟΛΙΤΙΚΗ ΤΟΠΟΘΕΤΗΣΗ: 1= ΑΡΙΣΤΕΡΑ, 10 = ΔΕΞΙΑ				ΑΠΑΣΧΟΛΗΣΗ	
	Κατώτερη	Μέση	Ανώτερη	1-4	5-6	7-10	ΔΑ	Εργαζόμενοι τώρα	Εργαζόμενοι (είτε τώρα είτε παλαιότερα)
Πάρα πολύ	12,7	12,6	12,5	11	12,4	13,6	15,7	9,8	12
Αρκετά	23,8	21,3	17,9	20,7	26,4	18,2	12,1	22,7	20,7
Λίγο	23,6	26,5	25,1	30,7	21	25,6	23,6	26,2	26,6
Καθόλου	39,1	38,4	43,7	37,1	39	42,6	44	40,6	39,9
Δεν γνωρίζω	0,8	1	0,8	0,2	1,2	0	4,6	0,5	0,7
Μη απάντηση/Άρνηση	0	0,3	0	0,2	0,1	0	0	0,2	0,1
Πάρα πολύ/αρκετά	36,5	33,9	30,3	31,7	38,7	31,8	27,8	32,5	32,7
Λίγο/καθόλου	62,7	64,8	68,8	67,9	60	68,2	67,6	66,8	66,5
ΔΞ/ΔΑ	0,8	1,2	0,8	0,4	1,3	0	4,6	0,7	0,8

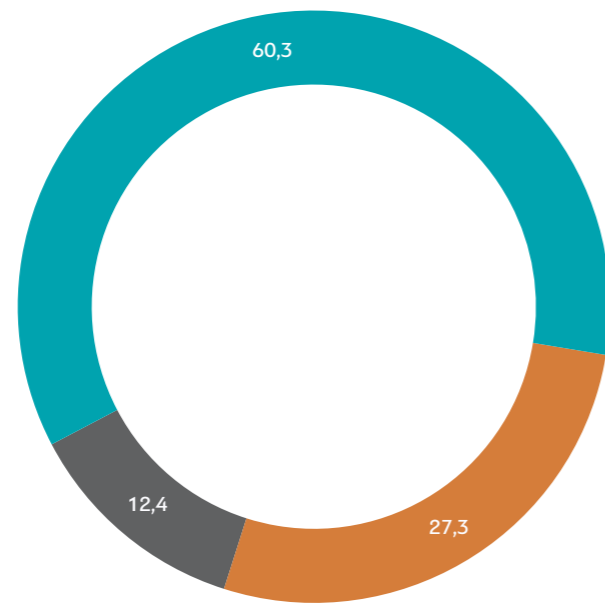
20.8. Πανδημία ή φυσική καταστροφή

	Σύνολο	ΦΥΛΟ		ΗΛΙΚΙΑ					
		Γυναίκα	Άνδρας	18-24	25-34	35-44	45-54	55-64	65+
Πάρα πολύ	21,5	24,6	18,3	11,3	25,1	19,6	24,1	23,7	21,1
Αρκετά	34,6	35,5	33,7	35,3	31,1	39,1	33,5	31,6	36,1
Λίγο	28,8	25,8	32	28,2	28,6	27,4	30	29	29,1
Καθόλου	14	13,1	14,9	24,3	14,9	13,2	12	15	11,5
Δεν γνωρίζω	1	1	1,1	0,9	0,4	0,7	0,4	0,7	2,2
Πάρα πολύ/αρκετά	56,2	60,1	52	46,6	56,1	58,7	57,6	55,3	57,2
Λίγο/καθόλου	42,8	39	46,9	52,5	43,5	40,6	42	44	40,6
ΔΞ/ΔΑ	1	1	1,1	0,9	0,4	0,7	0,4	0,7	2,2

	Αττική	ΠΕΡΙΟΧΗ				ΟΙΚΙΣΜΟΣ	
		Θεσσαλονίκη	Βόρεια Ελλάδα	Κεντρική Ελλάδα	Νησιά Αιγαίου/Κρήτη	Αστικός (πόλη, κομμόπολη)	Αγροτικός (κωριά)
Πάρα πολύ	19	38,6	26,1	12,2	23,6	20,4	25,2
Αρκετά	33,9	43,3	37,1	34,7	26,4	34	36,6
Λίγο	33,9	14,8	27,5	26,3	32,4	29,7	25,9
Καθόλου	13,2	3,4	8,5	25,1	13,9	14,6	12
Δεν γνωρίζω	0	0	0,9	1,7	3,6	1,2	0,3
Πάρα πολύ/αρκετά	52,9	81,9	63,1	46,9	50,1	54,4	61,8
Λίγο/καθόλου	47,1	18,1	36	51,4	46,3	44,3	37,9
ΔΞ/ΔΑ	0	0	0,9	1,7	3,6	1,2	0,3

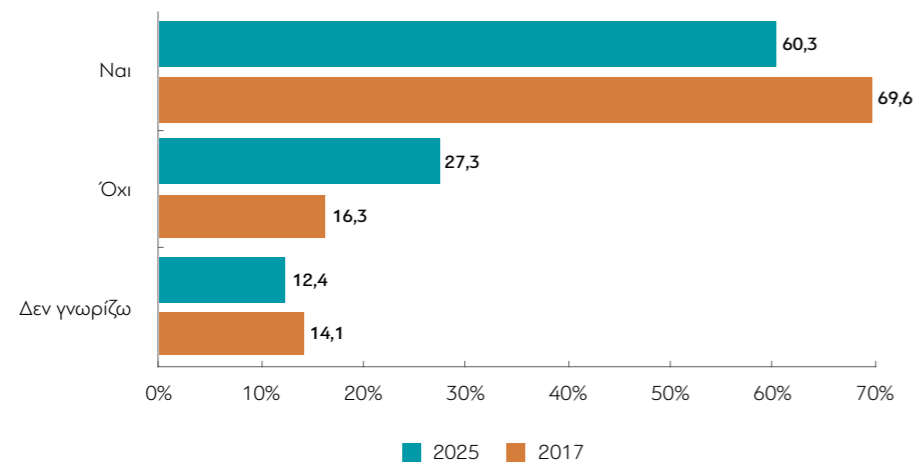
	ΜΟΡΦΩΣΗ			ΠΟΛΙΤΙΚΗ ΤΟΠΟΘΕΤΗΣΗ: 1= ΑΡΙΣΤΕΡΑ, 10 = ΔΕΞΙΑ				ΑΠΑΣΧΟΛΗΣΗ	
	Κατώτερη	Μέση	Ανώτερη	1-4	5-6	7-10	ΔΑ	Εργαζόμενοι τώρα	Εργαζόμενοι (είτε τώρα είτε παλαιότερα)
Πάρα πολύ	25,3	21	17,2	20,4	23,1	21,6	18,7	20,7	21,3
Αρκετά	34,4	35,8	33	37,9	32,3	35,5	31,3	34,1	34,9
Λίγο	27	26,9	34,7	31,2	27,1	29,1	27,7	29,8	29,4
Καθόλου	12,7	14,7	14,4	10,1	16,8	13,8	15,6	14,8	13,5
Δεν γνωρίζω	0,5	1,6	0,6	0,5	0,8	0	6,8	0,7	1
Πάρα πολύ/αρκετά	59,8	56,7	50,2	58,3	55,3	57,1	49,9	54,7	56,1
Λίγο/καθόλου	39,7	41,6	49,2	41,2	43,8	42,9	43,3	44,5	42,9
ΔΞ/ΔΑ	0,5	1,6	0,6	0,5	0,8	0	6,8	0,7	1

21. Φυσικά, όλοι ελπίζουμε ότι δεν θα υπάρξει άλλος πόλεμος, αλλά εάν επρόκειτο να συμβεί, θα ήσαστε πρόθυμος/η να πολεμήσετε για τη χώρα σας;



● Ναι ● Όχι ● Δεν γνωρίζω

ΜΕΤΑΒΟΛΕΣ ΑΠΟ ΤΙΣ ΠΡΟΗΓΟΥΜΕΝΕΣ ΜΕΤΡΗΣΕΙΣ:



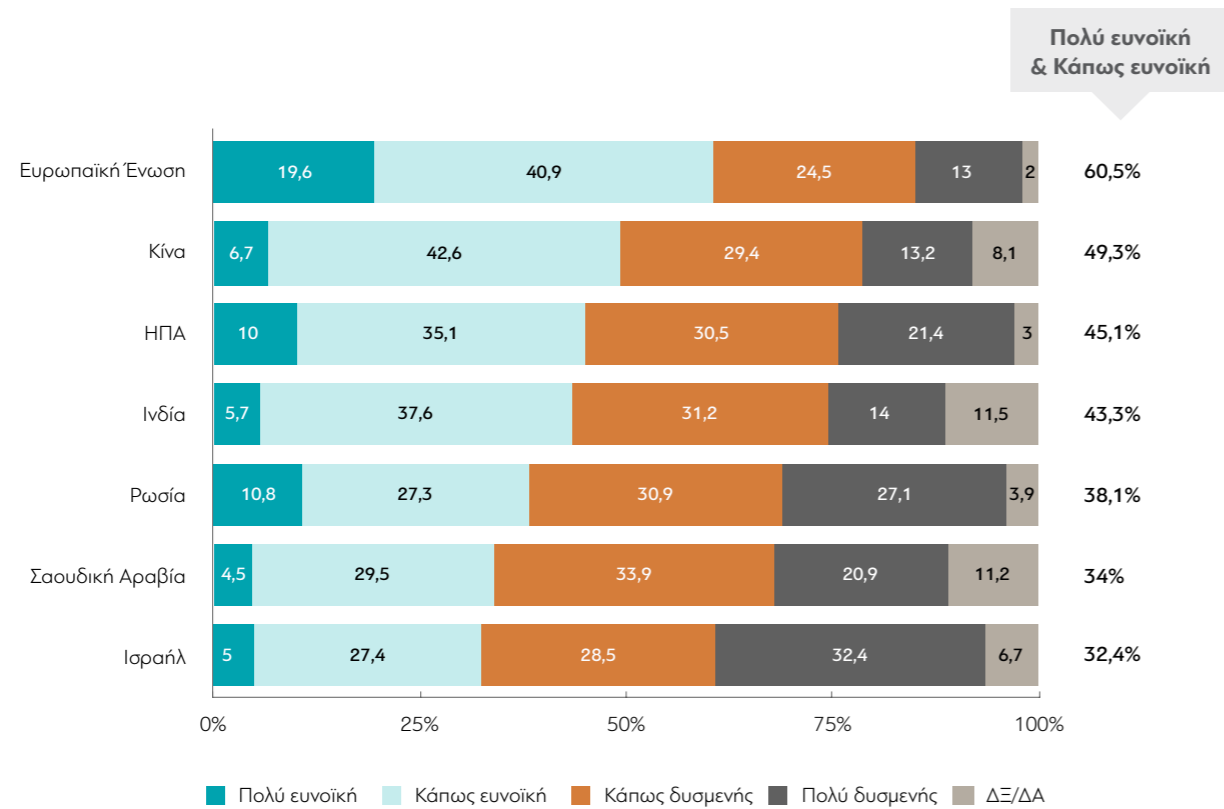
21. Φυσικά, όλοι ελπίζουμε ότι δεν θα υπάρξει άλλος πόλεμος, αλλά εάν επρόκειτο να συμβεί, θα ήσαστε πρόθυμος/η να πολεμήσετε για τη χώρα σας;

	Σύνολο	ΦΥΛΟ		ΗΛΙΚΙΑ					
		Γυναίκα	Άνδρας	18-24	25-34	35-44	45-54	55-64	65+
Ναι	60,3	50,8	70,4	60,6	65,5	59,9	62,6	65,3	53,6
Όχι	27,3	34	20,2	30	28,3	26,8	24,6	22,6	30,9
Δεν γνωρίζω	12,4	15,2	9,4	9,4	6,3	13,3	12,8	12,1	15,5

	Αττική	Θεσσαλονίκη	ΠΕΡΙΟΧΗ			ΟΙΚΙΣΜΟΣ	
			Βόρεια Ελλάδα	Κεντρική Ελλάδα	Νησιά Αιγαίου/Κρήτη	Αστικός (πόλη, κομμόπολη)	Αγροτικός (κωριά)
Ναι	51,7	69,8	66,4	69,4	53,5	58,7	65,4
Όχι	36,5	17,5	26,4	19,1	25	29,2	21,2
Δεν γνωρίζω	11,8	12,7	7,2	11,5	21,6	12,1	13,4

	ΜΟΡΦΩΣΗ			ΠΟΛΙΤΙΚΗ ΤΟΠΟΘΕΤΗΣΗ: 1= ΑΡΙΣΤΕΡΑ, 10 = ΔΕΞΙΑ				ΑΠΑΣΧΟΛΗΣΗ	
	Κατώτερη	Μέση	Ανώτερη	1-4	5-6	7-10	ΔΑ	Εργαζόμενοι τώρα	Εργαζόμενοι (είτε τώρα είτε παλαιότερα)
Ναι	59,1	62,3	58,5	51,7	64	67,6	49,1	64,5	61
Όχι	25,5	28	28,5	33,7	26,2	23,2	24,2	24,5	26,5
Δεν γνωρίζω	15,4	9,7	13,1	14,6	9,8	9,2	26,7	11	12,5

22. Ποια είναι η γνώμη σας για καθεμία από τις παρακάτω χώρες/ομάδες χωρών;



22.1. Κίνα

	Σύνολο	ΦΥΛΟ		ΗΛΙΚΙΑ					
		Γυναίκα	Άνδρας	18-24	25-34	35-44	45-54	55-64	65+
Πολύ δυσμενής	13,2	11,6	14,9	16,8	11,5	18,7	12,3	13,7	9,6
Κάπως δυσμενής	29,4	32,4	26,3	27,7	33,9	25,5	30,2	30,6	29,1
Κάπως ευνοϊκή	42,6	39,6	45,9	39,1	40,4	39,9	43,5	44,9	44,3
Πολύ ευνοϊκή	6,7	4,8	8,5	5,9	6,7	8,5	6,7	5,3	6,5
Δεν γνωρίζω	8,1	11,7	4,3	10,4	7,5	7,3	7,3	5,4	10,3
Μη απάντηση/Άρνηση	0	0	0,1	0	0	0	0	0	0,2
Πολύ/Κάπως δυσμενής	42,6	43,9	41,2	44,6	45,4	44,3	42,5	44,4	38,7
Κάπως/Πολύ ευνοϊκή	49,3	44,4	54,4	45,1	47,1	48,4	50,2	50,2	50,8
ΔΞ/ΔΑ	8,1	11,7	4,4	10,4	7,5	7,3	7,3	5,4	10,5

	ΠΕΡΙΟΧΗ					ΟΙΚΙΣΜΟΣ	
	Αττική	Θεσσαλονίκη	Βόρεια Ελλάδα	Κεντρική Ελλάδα	Νησιά Αιγαίου/Κρήτη	Αστικός (πόλη, κομμόπολη)	Αγροτικός (κωριά)
Πολύ δυσμενής	14,6	5,2	14,5	17,5	7,2	12,6	15
Κάπως δυσμενής	27,9	34,7	24,9	34,8	26,3	29,9	28
Κάπως ευνοϊκή	43,6	49,8	44,2	37	40,9	42,8	42
Πολύ ευνοϊκή	8,3	6,9	9,1	3,9	3,5	7	5,7
Δεν γνωρίζω	5,6	3,4	7,2	6,6	22,1	7,7	9,3
Μη απάντηση/Άρνηση	0	0	0	0,2	0	0,1	0
Πολύ/Κάπως δυσμενής	42,5	39,9	39,4	52,3	33,5	42,5	43
Κάπως/Πολύ ευνοϊκή	51,9	56,7	53,3	40,9	44,4	49,8	47,7
ΔΞ/ΔΑ	5,6	3,4	7,2	6,8	22,1	7,8	9,3

	ΜΟΡΦΩΣΗ			ΠΟΛΙΤΙΚΗ ΤΟΠΟΘΕΤΗΣΗ: 1= ΑΡΙΣΤΕΡΑ, 10 = ΔΕΞΙΑ				ΑΠΑΣΧΟΛΗΣΗ	
	Κατώτερη	Μέση	Ανώτερη	1-4	5-6	7-10	ΔΑ	Εργαζόμενοι τώρα	Εργαζόμενοι (είτε τώρα είτε παλαιότερα)
Πολύ δυσμενής	14,4	13,5	10,9	10,2	14,9	14,3	12	15	13,7
Κάπως δυσμενής	28,9	29,1	30,7	33,3	24,8	30,9	31,7	29,7	30,1
Κάπως ευνοϊκή	40,3	43,2	44,8	44,7	45,8	43,4	20	42,8	42,5
Πολύ ευνοϊκή	6,5	6,2	7,6	5,7	5,4	8,4	9,5	6,5	6,1
Δεν γνωρίζω	9,8	8	5,8	6,2	9,1	3,1	26,3	6	7,6
Μη απάντηση/Άρνηση	0	0	0,2	0	0	0	0,6	0	0,1
Πολύ/Κάπως δυσμενής	43,3	42,6	41,6	43,5	39,7	45,1	43,6	44,7	43,8
Κάπως/Πολύ ευνοϊκή	46,8	49,4	52,4	50,3	51,2	51,7	29,5	49,3	48,6
ΔΞ/ΔΑ	9,8	8	6	6,2	9,1	3,1	26,8	6	7,7

22.2. Ευρωπαϊκή Ένωση

	Σύνολο	ΦΥΛΟ		ΗΛΙΚΙΑ					
		Γυναίκα	Άνδρας	18-24	25-34	35-44	45-54	55-64	65+
		Πολύ δυσμενής	13	12,6	13,4	16,5	12,5	11	12,3
Κάπως δυσμενής	24,5	23,7	25,4	18,8	25,6	27,3	23,4	21,9	26,3
Κάπως ευνοϊκή	40,9	41,3	40,5	43,1	45,5	38,4	44,4	40,4	37,7
Πολύ ευνοϊκή	19,6	19,8	19,3	17,7	14	20,7	18,4	21,6	21,6
Δεν γνωρίζω	2	2,5	1,4	4	2,4	2,6	1,4	0,7	1,9
Μη απάντηση/Άρνηση	0	0	0,1	0	0	0	0	0	0,2
Πολύ/Κάπως δυσμενής	37,5	36,4	38,7	35,3	38,1	38,3	35,7	37,2	38,7
Κάπως/Πολύ ευνοϊκή	60,5	61,1	59,8	60,7	59,5	59,1	62,8	62,1	59,3
ΔΞ/ΔΑ	2	2,5	1,5	4	2,4	2,6	1,4	0,7	2

	Αττική	ΠΕΡΙΟΧΗ				ΟΙΚΙΣΜΟΣ	
		Θεσσαλονίκη	Βόρεια Ελλάδα	Κεντρική Ελλάδα	Νησιά Αιγαίου/Κρήτη	Αστικός (πόλη, κομμόπολη)	Αγροτικός (κωριά)
		Πολύ δυσμενής	14,8	13,1	15,5	11,2	7,8
Κάπως δυσμενής	25,3	33	24,1	20,6	22,1	25,4	21,6
Κάπως ευνοϊκή	40,7	38,9	37,4	48,2	35,8	38,9	47,4
Πολύ ευνοϊκή	18	13,9	21,1	17,3	30,3	20,5	16,5
Δεν γνωρίζω	1,2	1,1	2	2,5	4	2,3	1,1
Μη απάντηση/Άρνηση	0	0	0	0,2	0	0,1	0
Πολύ/Κάπως δυσμενής	40,1	46,1	39,6	31,8	29,9	38,3	35
Κάπως/Πολύ ευνοϊκή	58,7	52,8	58,5	65,5	66,1	59,4	63,9
ΔΞ/ΔΑ	1,2	1,1	2	2,7	4	2,3	1,1

	ΜΟΡΦΩΣΗ			ΠΟΛΙΤΙΚΗ ΤΟΠΟΘΕΤΗΣΗ: 1= ΑΡΙΣΤΕΡΑ, 10 = ΔΕΞΙΑ				ΑΠΑΣΧΟΛΗΣΗ	
	Κατώτερη	Μέση	Ανώτερη	1-4	5-6	7-10	ΔΑ	Εργαζόμενοι τώρα	Εργαζόμενοι (είτε τώρα είτε παλαιότερα)
	Πολύ δυσμενής	14,2	11	14,8	12,9	13,2	9,6	23,3	12,9
Κάπως δυσμενής	26,2	24,8	21,7	31,1	24,2	16,4	31,1	24,4	24,9
Κάπως ευνοϊκή	38,4	43,7	39,6	37,2	44,1	45,2	25,6	41	40,3
Πολύ ευνοϊκή	20,5	17,8	21,4	17,2	16,8	28,4	10,3	20	19,9
Δεν γνωρίζω	0,8	2,7	2,3	1,7	1,8	0,3	9,2	1,7	1,9
Μη απάντηση/Άρνηση	0	0	0,2	0	0	0	0,6	0	0,1
Πολύ/Κάπως δυσμενής	40,4	35,8	36,5	44	37,4	26,1	54,4	37,4	37,8
Κάπως/Πολύ ευνοϊκή	58,8	61,5	61	54,4	60,8	73,7	35,9	60,9	60,2
ΔΞ/ΔΑ	0,8	2,7	2,5	1,7	1,8	0,3	9,8	1,7	2

22.3. Ινδία

	Σύνολο	ΦΥΛΟ		ΗΛΙΚΙΑ					
		Γυναίκα	Άνδρας	18-24	25-34	35-44	45-54	55-64	65+
		Πολύ δυσμενής	14	14,4	13,7	23,5	14,1	15,8	14,5
Κάπως δυσμενής	31,2	32,6	29,8	24	39,1	29,2	30,9	33,8	29,7
Κάπως ευνοϊκή	37,6	32,4	43,1	31,2	30,5	34,3	41,2	37,6	42,4
Πολύ ευνοϊκή	5,7	5,6	5,8	6,1	7,1	8,4	4,6	4,8	4,5
Δεν γνωρίζω	11,3	14,8	7,6	15,2	9,2	12,3	8,7	9,8	13,1
Μη απάντηση/Άρνηση	0,2	0,2	0,1	0	0	0	0	0	0,6
Πολύ/Κάπως δυσμενής	45,3	47	43,4	47,6	53,2	45	45,5	47,7	39,4
Κάπως/Πολύ ευνοϊκή	43,3	38	48,9	37,3	37,6	42,7	45,8	42,5	46,9
ΔΞ/ΔΑ	11,5	15	7,7	15,2	9,2	12,3	8,7	9,8	13,6

	Αττική	ΠΕΡΙΟΧΗ				ΟΙΚΙΣΜΟΣ	
		Θεσσαλονίκη	Βόρεια Ελλάδα	Κεντρική Ελλάδα	Νησιά Αιγαίου/Κρήτη	Αστικός (πόλη, κομμόπολη)	Αγροτικός (κωριά)
		Πολύ δυσμενής	18,2	6,5	17,5	13,3	5,8
Κάπως δυσμενής	30,2	41,5	35,4	30,1	22,1	32,1	28,5
Κάπως ευνοϊκή	37,6	34,9	30,2	43,8	39	36,2	41,9
Πολύ ευνοϊκή	5	8,5	3,9	5,9	7,1	5,9	5,1
Δεν γνωρίζω	8,9	8,6	12,3	6,7	26,1	11,4	10,9
Μη απάντηση/Άρνηση	0	0	0,6	0,2	0	0,2	0
Πολύ/Κάπως δυσμενής	48,4	48	53	43,3	27,8	46,2	42,1
Κάπως/Πολύ ευνοϊκή	42,7	43,4	34,1	49,7	46,1	42,1	46,9
ΔΞ/ΔΑ	8,9	8,6	12,9	6,9	26,1	11,6	10,9

	ΜΟΡΦΩΣΗ			ΠΟΛΙΤΙΚΗ ΤΟΠΟΘΕΤΗΣΗ: 1= ΑΡΙΣΤΕΡΑ, 10 = ΔΕΞΙΑ				ΑΠΑΣΧΟΛΗΣΗ	
	Κατώτερη	Μέση	Ανώτερη	1-4	5-6	7-10	ΔΑ	Εργαζόμενοι τώρα	Εργαζόμενοι (είτε τώρα είτε παλαιότερα)
	Πολύ δυσμενής	15,4	13,6	13	14,1	13,9	14,2	14	14,6
Κάπως δυσμενής	28,2	36,8	25,6	34,8	31,6	27,7	29,6	33,1	32,2
Κάπως ευνοϊκή	38,2	33,4	44,2	34,8	39	45,3	15,7	37,4	38
Πολύ ευνοϊκή	4,7	5,9	6,8	5	4,6	7,5	6,7	5,8	5,5
Δεν γνωρίζω	13,3	10,3	10,3	10,9	11	5,3	33,5	9,1	10,3
Μη απάντηση/Άρνηση	0,3	0	0,2	0,4	0	0	0,6	0	0,2
Πολύ/Κάπως δυσμενής	43,5	50,4	38,6	49	45,4	41,9	43,6	47,7	46,1
Κάπως/Πολύ ευνοϊκή	42,9	39,3	50,9	39,7	43,6	52,8	22,4	43,2	43,4
ΔΞ/ΔΑ	13,6	10,3	10,5	11,3	11	5,3	34	9,1	10,4

22.4. Ισραήλ

	Σύνολο	ΦΥΛΟ		ΗΛΙΚΙΑ					
		Γυναίκα	Άνδρας	18-24	25-34	35-44	45-54	55-64	65+
		Πολύ δυσμενής	32,4	32,4	32,4	41,2	35,8	31,2	30,6
Κάπως δυσμενής	28,5	30,6	26,3	27	31,1	34	28,6	29,5	23,8
Κάπως ευνοϊκή	27,4	24,3	30,7	19,4	23,5	21,8	28,5	27,5	34,4
Πολύ ευνοϊκή	5	4,7	5,3	2,3	4,3	4	8,4	7,8	2,8
Δεν γνωρίζω	6,6	8	5,2	10,2	5,2	9,1	3,9	5,3	7,3
Μη απάντηση/Άρνηση	0	0	0,1	0	0	0	0	0	0,2
Πολύ/Κάπως δυσμενής	60,9	63	58,7	68,2	67	65,2	59,2	59,4	55,3
Κάπως/Πολύ ευνοϊκή	32,4	29	36	21,6	27,8	25,7	36,9	35,3	37,3
ΔΞ/ΔΑ	6,7	8	5,3	10,2	5,2	9,1	3,9	5,3	7,5

	Αττική	ΠΕΡΙΟΧΗ				ΟΙΚΙΣΜΟΣ	
		Θεσσαλονίκη	Βόρεια Ελλάδα	Κεντρική Ελλάδα	Νησιά Αιγαίου/Κρήτη	Αστικός (πόλη, κομμόπολη)	Αγροτικός (κωριά)
		Πολύ δυσμενής	37,8	21,7	33,2	37,2	17,9
Κάπως δυσμενής	28,6	33,9	26,4	28,1	27,4	30,1	23,6
Κάπως ευνοϊκή	21,3	35,9	31,5	26,7	33	25,2	34,4
Πολύ ευνοϊκή	5,7	5,4	2,9	4,8	5,7	5,5	3,4
Δεν γνωρίζω	6,6	3	6	3,1	16,1	6	8,6
Μη απάντηση/Άρνηση	0	0	0	0,2	0	0,1	0
Πολύ/Κάπως δυσμενής	66,4	55,7	59,6	65,2	45,3	63,2	53,7
Κάπως/Πολύ ευνοϊκή	27	41,3	34,4	31,4	38,7	30,7	37,8
ΔΞ/ΔΑ	6,6	3	6	3,3	16,1	6,1	8,6

	ΜΟΡΦΩΣΗ			ΠΟΛΙΤΙΚΗ ΤΟΠΟΘΕΤΗΣΗ: 1= ΑΡΙΣΤΕΡΑ, 10 = ΔΕΞΙΑ				ΑΠΑΣΧΟΛΗΣΗ	
	Κατώτερη	Μέση	Ανώτερη	1-4	5-6	7-10	ΔΑ	Εργαζόμενοι τώρα	Εργαζόμενοι (είτε τώρα είτε παλαιότερα)
	Πολύ δυσμενής	30,4	32,7	34,5	43,6	31,9	20,3	37,5	31,9
Κάπως δυσμενής	22,5	33,1	28,8	30,9	25,3	30,9	26,3	30,7	28,1
Κάπως ευνοϊκή	32,4	24,4	26,1	16,9	30,7	39,3	9,1	26,4	28,6
Πολύ ευνοϊκή	5,4	4,7	5	3,7	5,1	6,9	2,4	5,7	5
Δεν γνωρίζω	9,3	5,2	5,5	4,8	6,9	2,7	24,1	5,3	6,1
Μη απάντηση/Άρνηση	0	0	0,2	0	0	0	0,6	0	0,1
Πολύ/Κάπως δυσμενής	53	65,8	63,3	74,5	57,2	51,2	63,8	62,6	60,3
Κάπως/Πολύ ευνοϊκή	37,7	29	31	20,6	35,9	46,1	11,5	32,1	33,6
ΔΞ/ΔΑ	9,3	5,2	5,7	4,8	6,9	2,7	24,7	5,3	6,1

22.5. Ρωσία

	Σύνολο	ΦΥΛΟ		ΗΛΙΚΙΑ					
		Γυναίκα	Άνδρας	18-24	25-34	35-44	45-54	55-64	65+
		Πολύ δυσμενής	27,1	28,3	25,8	34,8	24,6	30,7	25,4
Κάπως δυσμενής	30,9	33,3	28,3	30,1	30,4	30,8	27,5	33,3	32,3
Κάπως ευνοϊκή	27,3	25,2	29,7	13,3	29	22,2	31,2	29,7	30
Πολύ ευνοϊκή	10,8	8,6	13,1	15	12,7	10,8	11,9	9,6	8,5
Δεν γνωρίζω	3,6	4,3	3	6,8	3,3	5,5	3,7	0,3	3,6
Μη απάντηση/Άρνηση	0,3	0,4	0,1	0	0	0	0,3	0	0,8
Πολύ/Κάπως δυσμενής	58	61,6	54,1	64,9	55	61,5	52,9	60,4	57,1
Κάπως/Πολύ ευνοϊκή	38,1	33,7	42,8	28,3	41,7	33	43,1	39,3	38,5
ΔΞ/ΔΑ	3,9	4,7	3,1	6,8	3,3	5,5	3,9	0,3	4,4

	Αττική	ΠΕΡΙΟΧΗ				ΟΙΚΙΣΜΟΣ	
		Θεσσαλονίκη	Βόρεια Ελλάδα	Κεντρική Ελλάδα	Νησιά Αιγαίου/Κρήτη	Αστικός (πόλη, κομμόπολη)	Αγροτικός (κωριά)
		Πολύ δυσμενής	30,7	17,9	26,2	24,8	29,9
Κάπως δυσμενής	29,5	26,6	25,5	37,5	34,5	31	30,5
Κάπως ευνοϊκή	24,5	36,5	31,5	27,1	22,5	26,3	30,5
Πολύ ευνοϊκή	12	15	11,9	8,3	6,7	11,1	9,8
Δεν γνωρίζω	2,9	4,1	4,9	1,8	6,4	3,9	2,8
Μη απάντηση/Άρνηση	0,4	0	0	0,4	0	0,3	0
Πολύ/Κάπως δυσμενής	60,2	44,4	51,7	62,3	64,4	58,4	56,8
Κάπως/Πολύ ευνοϊκή	36,4	51,4	43,4	35,4	29,2	37,4	40,4
ΔΞ/ΔΑ	3,4	4,1	4,9	2,3	6,4	4,2	2,8

	ΜΟΡΦΩΣΗ			ΠΟΛΙΤΙΚΗ ΤΟΠΟΘΕΤΗΣΗ: 1= ΑΡΙΣΤΕΡΑ, 10 = ΔΕΞΙΑ				ΑΠΑΣΧΟΛΗΣΗ	
	Κατώτερη	Μέση	Ανώτερη	1-4	5-6	7-10	ΔΑ	Εργαζόμενοι τώρα	Εργαζόμενοι (είτε τώρα είτε παλαιότερα)
	Πολύ δυσμενής	29,5	25,7	26,1	32,2	28	20,9	26,8	27,1
Κάπως δυσμενής	26,5	31,6	35,8	33,4	27,5	33,3	29,1	29,5	30,6
Κάπως ευνοϊκή	31,6	25,9	24	24	28,7	33,9	11	28,2	28,7
Πολύ ευνοϊκή	9,6	12,4	9,5	8,2	11,5	11,4	14	11,7	10,7
Δεν γνωρίζω	2,3	4,3	4,3	2,2	3,7	0,5	18,6	3,4	3,4
Μη απάντηση/Άρνηση	0,5	0,1	0,2	0	0,6	0	0,6	0,1	0,1
Πολύ/Κάπως δυσμενής	56	57,3	62	65,7	55,6	54,2	55,9	56,7	57,1
Κάπως/Πολύ ευνοϊκή	41,2	38,3	33,5	32,2	40,2	45,3	25	39,9	39,4
ΔΞ/ΔΑ	2,8	4,4	4,5	2,2	4,3	0,5	19,1	3,4	3,5

22.6. Σαουδική Αραβία

	Σύνολο	ΦΥΛΟ		ΗΛΙΚΙΑ					
		Γυναίκα	Άνδρας	18-24	25-34	35-44	45-54	55-64	65+
		Πολύ δυσμενής	20,9	23,2	18,5	29,4	15,7	24,5	20,8
Κάπως δυσμενής	33,9	32,5	35,4	25,3	39,2	34	34,8	35	32,7
Κάπως ευνοϊκή	29,5	25,7	33,5	24,7	29,1	27,9	31	28,6	31,6
Πολύ ευνοϊκή	4,5	3,9	5,2	10,5	6,5	2,7	4,9	4,9	2,4
Δεν γνωρίζω	11,1	14,7	7,3	10,1	9,5	10,8	8,4	10,7	14,5
Μη απάντηση/Άρνηση	0	0	0,1	0	0	0	0	0	0,2
Πολύ/Κάπως δυσμενής	54,8	55,7	53,8	54,7	54,8	58,5	55,7	55,9	51,3
Κάπως/Πολύ ευνοϊκή	34	29,6	38,7	35,2	35,6	30,7	35,9	33,5	34
ΔΞ/ΔΑ	11,2	14,7	7,4	10,1	9,5	10,8	8,4	10,7	14,7

	ΠΕΡΙΟΧΗ					ΟΙΚΙΣΜΟΣ	
	Αττική	Θεσσαλονίκη	Βόρεια Ελλάδα	Κεντρική Ελλάδα	Νησιά Αιγαίου/Κρήτη	Αστικός (πόλη, κομμόπολη)	Αγροτικός (κωριά)
	Πολύ δυσμενής	23,8	10,3	22,3	26,6	11,4	20,5
Κάπως δυσμενής	30,5	45,6	35,7	37,2	25,4	32,6	38
Κάπως ευνοϊκή	30,5	30,7	28,1	24,9	34,9	31,5	23
Πολύ ευνοϊκή	5	6,6	5,6	2,9	2,8	4,3	5,4
Δεν γνωρίζω	10,2	6,8	8,4	8,3	25,5	11,1	11,1
Μη απάντηση/Άρνηση	0	0	0	0,2	0	0,1	0
Πολύ/Κάπως δυσμενής	54,3	55,9	57,9	63,8	36,8	53	60,4
Κάπως/Πολύ ευνοϊκή	35,5	37,2	33,7	27,7	37,7	35,7	28,4
ΔΞ/ΔΑ	10,2	6,8	8,4	8,5	25,5	11,2	11,1

	ΜΟΡΦΩΣΗ			ΠΟΛΙΤΙΚΗ ΤΟΠΟΘΕΤΗΣΗ: 1= ΑΡΙΣΤΕΡΑ, 10 = ΔΕΞΙΑ				ΑΠΑΣΧΟΛΗΣΗ	
	Κατώτερη	Μέση	Ανώτερη	1-4	5-6	7-10	ΔΑ	Εργαζόμενοι τώρα	Εργαζόμενοι (είτε τώρα είτε παλαιότερα)
	Πολύ δυσμενής	22,9	19,9	20	25,9	21,7	14,5	23	21,8
Κάπως δυσμενής	31,5	35,4	34,3	35,8	34,2	34,5	24,2	35,4	34,5
Κάπως ευνοϊκή	26,7	30,7	31,2	25,7	28	38,7	17,8	28,8	29,8
Πολύ ευνοϊκή	4,9	4,1	4,7	3,4	4,5	5,1	6,7	4,9	4,4
Δεν γνωρίζω	14	9,8	9,6	9,2	11,7	7,3	27,8	9,1	10,7
Μη απάντηση/Άρνηση	0	0	0,2	0	0	0	0,6	0	0,1
Πολύ/Κάπως δυσμενής	54,5	55,4	54,3	61,7	55,8	49	47,1	57,1	55
Κάπως/Πολύ ευνοϊκή	31,6	34,8	35,9	29	32,5	43,7	24,6	33,8	34,2
ΔΞ/ΔΑ	14	9,8	9,8	9,2	11,7	7,3	28,3	9,1	10,8

22.7. ΗΠΑ

	Σύνολο	ΦΥΛΟ		ΗΛΙΚΙΑ					
		Γυναίκα	Άνδρας	18-24	25-34	35-44	45-54	55-64	65+
		Πολύ δυσμενής	21,4	21,7	21	20,6	20,4	23,6	20,3
Κάπως δυσμενής	30,5	34,1	26,7	34	29,4	30,7	30,1	28,3	31,3
Κάπως ευνοϊκή	35,1	31,6	39	29,1	33,9	30,4	37,7	38,3	36,9
Πολύ ευνοϊκή	10	9,1	10,9	10,1	13,8	10,6	9,7	8,3	8,9
Δεν γνωρίζω	3	3,6	2,3	6,1	2,5	4,7	2,2	1,1	2,7
Μη απάντηση/Άρνηση	0	0	0,1	0	0	0	0	0	0,2
Πολύ/Κάπως δυσμενής	51,9	55,8	47,7	54,6	49,8	54,3	50,4	52,3	51,3
Κάπως/Πολύ ευνοϊκή	45,1	40,6	49,9	39,2	47,8	41	47,4	46,6	45,8
ΔΞ/ΔΑ	3	3,6	2,4	6,1	2,5	4,7	2,2	1,1	2,9

	ΠΕΡΙΟΧΗ					ΟΙΚΙΣΜΟΣ	
	Αττική	Θεσσαλονίκη	Βόρεια Ελλάδα	Κεντρική Ελλάδα	Νησιά Αιγαίου/Κρήτη	Αστικός (πόλη, κομμόπολη)	Αγροτικός (κωριά)
	Πολύ δυσμενής	25,8	12,2	20,9	21,7	17,2	22,2
Κάπως δυσμενής	28,3	38,8	25,9	33,4	30,5	30,2	31,3
Κάπως ευνοϊκή	34,5	38,9	39,8	29,9	36,3	34,1	38,5
Πολύ ευνοϊκή	8,8	8,5	10,1	13,4	8,6	10,2	9,3
Δεν γνωρίζω	2,5	1,6	3,3	1,3	7,4	3,2	2,2
Μη απάντηση/Άρνηση	0	0	0	0,2	0	0,1	0
Πολύ/Κάπως δυσμενής	54,2	51	46,8	55,1	47,7	52,5	50
Κάπως/Πολύ ευνοϊκή	43,4	47,4	49,9	43,3	44,9	44,3	47,8
ΔΞ/ΔΑ	2,5	1,6	3,3	1,6	7,4	3,3	2,2

	ΜΟΡΦΩΣΗ			ΠΟΛΙΤΙΚΗ ΤΟΠΟΘΕΤΗΣΗ: 1= ΑΡΙΣΤΕΡΑ, 10 = ΔΕΞΙΑ				ΑΠΑΣΧΟΛΗΣΗ	
	Κατώτερη	Μέση	Ανώτερη	1-4	5-6	7-10	ΔΑ	Εργαζόμενοι τώρα	Εργαζόμενοι (είτε τώρα είτε παλαιότερα)
	Πολύ δυσμενής	20,8	19,4	25,7	33	20,3	10,8	23,1	21,2
Κάπως δυσμενής	26,1	33	32	31,6	30,9	28,8	30,6	29,5	30,3
Κάπως ευνοϊκή	38,7	35,4	29,9	27,4	34,6	47,4	22,6	35,3	35,6
Πολύ ευνοϊκή	12,5	9	8,2	6,9	10,2	13	9,3	11,4	10,4
Δεν γνωρίζω	2	3,1	4	1,1	4,1	0	13,7	2,6	2,7
Μη απάντηση/Άρνηση	0	0	0,2	0	0	0	0,6	0	0,1
Πολύ/Κάπως δυσμενής	46,9	52,4	57,8	64,6	51,2	39,6	53,7	50,7	51,2
Κάπως/Πολύ ευνοϊκή	51,1	44,4	38	34,3	44,7	60,4	32	46,7	46
ΔΞ/ΔΑ	2	3,1	4,2	1,1	4,1	0	14,3	2,6	2,8

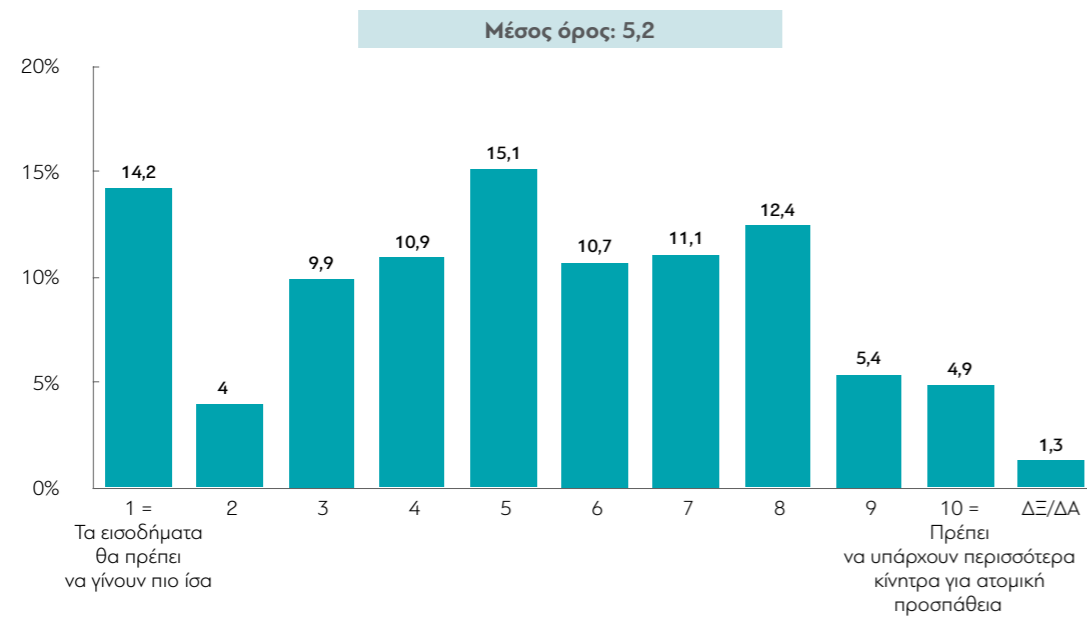
WORLD VALUES SURVEY

ΙΟΥΛΙΟΣ 2025

Οικονομικές αξίες,
διαφθορά, μετανάστευση



23. Πού θα τοποθετούσατε τις απόψεις σας σ' αυτή την κλίμακα; Τα εισοδήματα θα πρέπει να γίνουν πιο ίσα ή πρέπει να υπάρχουν περισσότερα κίνητρα για ατομική προσπάθεια;



Μέσος όρος 2017: 5,3

* Το 2017 η διατύπωση της ερώτησης ήταν «Τα εισοδήματα θα πρέπει να εξισωθούν ή χρειαζόμαστε μεγαλύτερες εισοδηματικές διαφορές ως κίνητρα ατομικής προσπάθειας;».

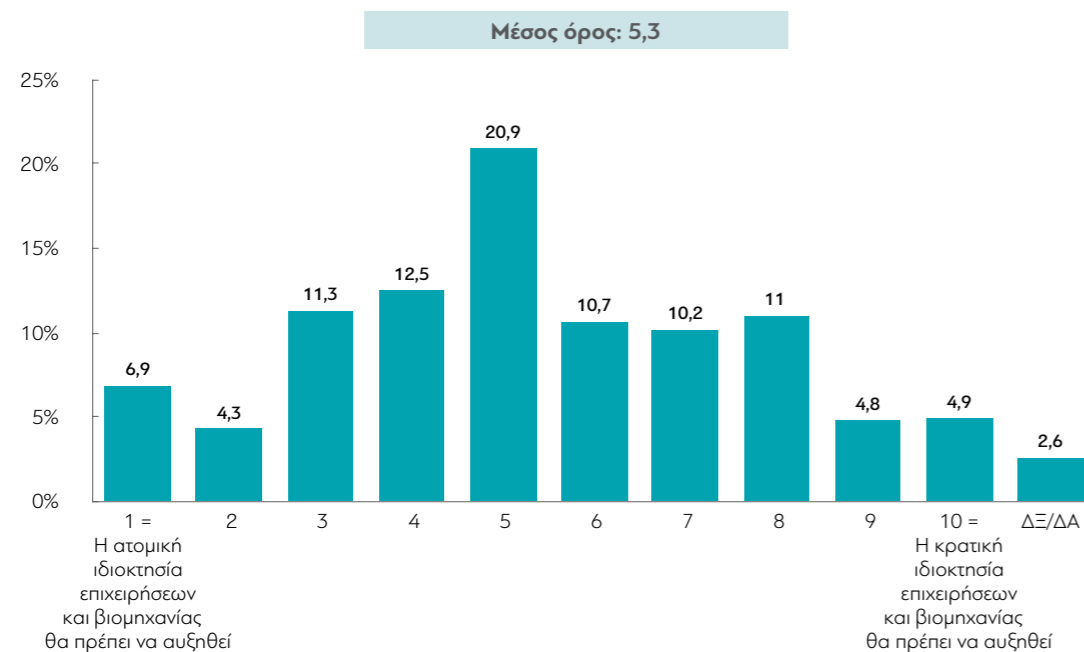
23. Πού θα τοποθετούσατε τις απόψεις σας σ' αυτή την κλίμακα; Τα εισοδήματα θα πρέπει να γίνουν πιο ίσα ή πρέπει να υπάρχουν περισσότερα κίνητρα για ατομική προσπάθεια;

	Σύνολο	ΦΥΛΟ		ΗΛΙΚΙΑ					
		Γυναίκα	Άνδρας	18-24	25-34	35-44	45-54	55-64	65+
1 = Τα εισοδήματα θα πρέπει να γίνουν πιο ίσα	14,2	13,1	15,3	9,3	15,9	14,4	15,5	13,3	14,3
2	4	4,4	3,7	2	2,8	5,4	6,1	2	4,2
3	9,9	10,3	9,5	8,5	15,3	6,1	9,5	11,7	9,3
4	10,9	12,2	9,5	5,5	14,3	13,8	10,9	9,3	10,1
5	15,1	15,5	14,8	16,9	9,3	17,3	11,9	16,5	17,3
6	10,7	11,7	9,7	20,4	11,7	9,2	10,7	9,7	8,8
7	11,1	11,2	11	11,2	8,9	8,6	12,4	11,7	12,5
8	12,4	9,5	15,6	8	11,3	14,5	10,2	15,9	12,5
9	5,4	5,8	5	8,2	3	5	6,1	4,9	5,6
10 = Πρέπει να υπάρχουν περισσότερα κίνητρα για ατομική προσπάθεια	4,9	4,6	5,3	4,9	6,9	4,6	6,7	4,6	3,1
Δεν γνωρίζω	1,3	1,9	0,8	5,1	0,5	1,1	0	0,3	2,2

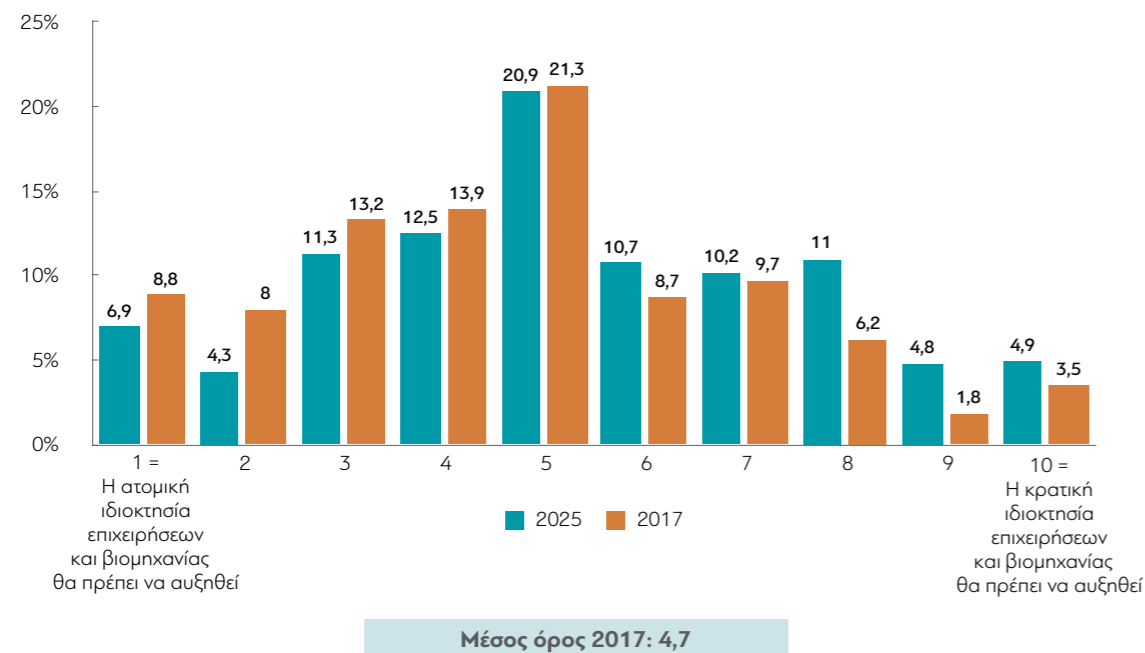
	ΠΕΡΙΟΧΗ					ΟΙΚΙΣΜΟΣ	
	Αττική	Θεσσαλονίκη	Βόρεια Ελλάδα	Κεντρική Ελλάδα	Νησιά Αιγαίου/Κρήτη	Αστικός (πόλη, κομμόπολη)	Αγροτικός (κωριά)
1 = Τα εισοδήματα θα πρέπει να γίνουν πιο ίσα	14,7	17	14,1	15,4	8,3	14,1	14,2
2	3,4	2,5	4,2	5,5	4,5	4	4,2
3	12,1	12,1	10,5	7,2	5,6	11,3	5,2
4	12,7	9,3	10,1	11	8,2	11,6	8,7
5	13,4	9,3	17,8	21,3	11,3	13	22
6	9,1	8,9	13,1	14,9	7	10,2	12,4
7	11,8	10	7,5	10,7	15,3	10,7	12,3
8	11,5	17,6	10,6	5,5	24,1	13,7	8,6
9	5,5	5,9	8,4	2,2	6	5,4	5,2
10 = Πρέπει να υπάρχουν περισσότερα κίνητρα για ατομική προσπάθεια	4,4	7,5	2,9	4,7	7	4,6	5,7
Δεν γνωρίζω	1,4	0	0,7	1,7	2,6	1,3	1,4

	ΜΟΡΦΩΣΗ			ΠΟΛΙΤΙΚΗ ΤΟΠΟΘΕΤΗΣΗ: 1 = ΑΡΙΣΤΕΡΑ, 10 = ΔΕΞΙΑ				ΑΠΑΣΧΟΛΗΣΗ	
	Κατώτερη	Μέση	Ανώτερη	1-4	5-6	7-10	ΔΑ	Εργαζόμενοι τώρα	Εργαζόμενοι (είτε τώρα είτε παλαιότερα)
1 = Τα εισοδήματα θα πρέπει να γίνουν πιο ίσα	15,2	14	13	20,4	12,4	10,6	12,8	13,4	13,8
2	2,5	5,2	4	4,2	2,3	5,1	7,1	4,3	4,1
3	8,9	10,7	9,8	14	7,2	9,2	10	10,5	10,2
4	10,6	11,8	9,6	10,2	13,5	10,5	3,4	12,2	11,6
5	20	12,5	13	11,7	20,5	14,2	6,4	15	15,7
6	9,6	11,2	11,5	9,5	13,8	7,1	13,9	10,4	10
7	10,1	11,9	11,1	10,4	12,3	10,1	12,2	9,6	10,3
8	12,7	11,5	13,7	13	7,8	19,5	6,8	13,1	13,3
9	5,3	4,9	6,3	4	5,6	7,6	1,9	5,6	5,2
10 = Πρέπει να υπάρχουν περισσότερα κίνητρα για ατομική προσπάθεια	4,5	4,2	6,7	2,6	3,9	6,1	12,8	5	4,7
Δεν γνωρίζω	0,5	2	1,4	0	0,7	0	12,7	0,9	1,2

24. Πού θα τοποθετούσατε τις απόψεις σας σ' αυτή την κλίμακα; Τι θα πρέπει να αυξηθεί; Η ατομική ιδιοκτησία επιχειρήσεων και βιομηχανίας ή η κρατική ιδιοκτησία επιχειρήσεων και βιομηχανίας;



ΜΕΤΑΒΟΛΕΣ ΑΠΟ ΤΙΣ ΠΡΟΗΓΟΥΜΕΝΕΣ ΜΕΤΡΗΣΕΙΣ:



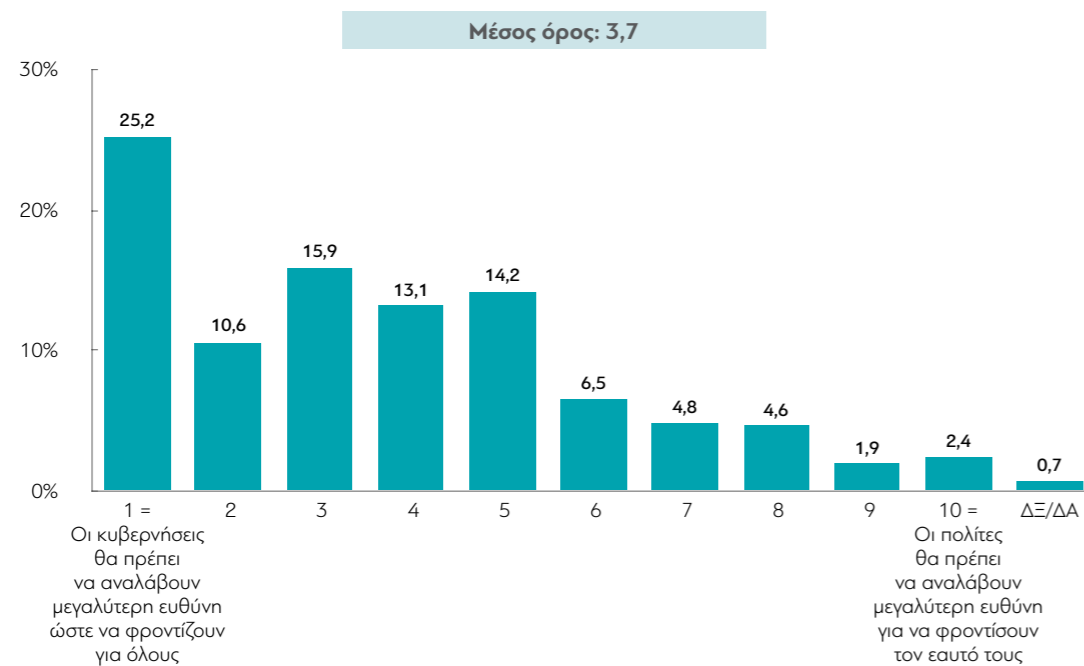
24. Πού θα τοποθετούσατε τις απόψεις σας σ' αυτή την κλίμακα; Τι θα πρέπει να αυξηθεί; Η ατομική ιδιοκτησία επιχειρήσεων και βιομηχανίας ή η κρατική ιδιοκτησία επιχειρήσεων και βιομηχανίας;

	Σύνολο	ΦΥΛΟ		ΗΛΙΚΙΑ					
		Γυναίκα	Άνδρας	18-24	25-34	35-44	45-54	55-64	65+
1 = Η ατομική ιδιοκτησία επιχειρήσεων και βιομηχανίας θα πρέπει να αυξηθεί	6,9	7,7	6	9,7	5,6	7,4	9,3	5,1	5,7
2	4,3	4,1	4,4	0,8	4,9	4,7	3,8	5,8	4,2
3	11,3	9,2	13,6	10,5	11,1	8	15,1	15,9	8,5
4	12,5	12,9	12	10,5	12,6	11,5	15,6	10,9	12,4
5	20,9	21,5	20,2	28,5	20,6	23,9	17,1	22,3	18,5
6	10,7	11,1	10,3	12	11,6	9,6	8,2	9,2	13,1
7	10,2	11,5	8,7	6,1	14,7	6,6	9,7	11	11,3
8	11	9,7	12,4	12,8	5,2	12,5	9,2	11,5	13,1
9	4,8	5,1	4,3	3,1	6	8,4	4,1	2,8	4,1
10 = Η κρατική ιδιοκτησία επιχειρήσεων και βιομηχανίας θα πρέπει να αυξηθεί	4,9	4,1	5,8	1,5	4,7	5,2	7,6	4,5	4,4
Δεν γνωρίζω	2,6	3,1	2,1	4,5	3,1	2,4	0,3	0,7	4,6
Μη απάντηση/Άρνηση	0	0	0,1	0	0	0	0	0	0,2

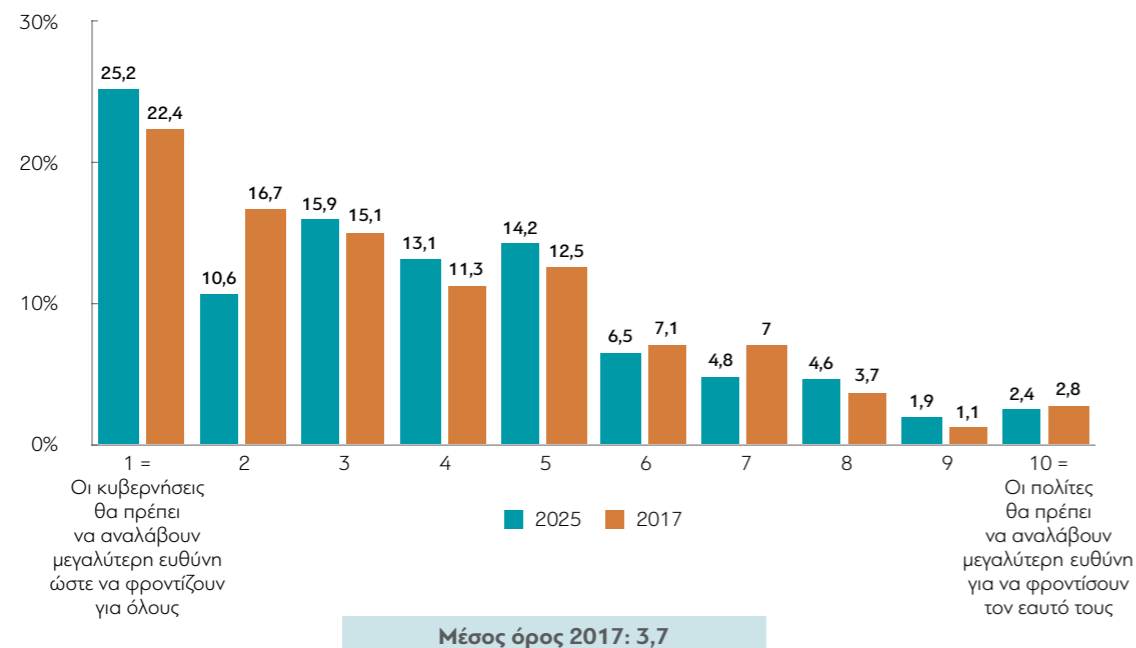
	ΠΕΡΙΟΧΗ					ΟΙΚΙΣΜΟΣ	
	Αττική	Θεσσαλονίκη	Βόρεια Ελλάδα	Κεντρική Ελλάδα	Νησιά Αιγαίου/Κρήτη	Αστικός (πόλη, κομμόπολη)	Αγροτικός (κωμό)
1 = Η ατομική ιδιοκτησία επιχειρήσεων και βιομηχανίας θα πρέπει να αυξηθεί	10,9	6,8	4,3	3,7	4,6	7,6	4,6
2	4,3	2,3	5,8	3,1	5,9	4	5,2
3	9,9	11,1	15,3	8,5	14,6	11,4	11
4	9,2	13	19,3	11,5	13,7	11,8	14,5
5	17,6	18	15,9	31,4	21,2	18,6	27,9
6	9	15,9	6,8	12,3	13,3	10,6	11
7	12	16,7	2,4	10,5	9,3	10,9	7,7
8	12,4	8,9	13,8	8	10,3	11,5	9,5
9	6,4	1,9	8,6	3,5	0	5,3	3,1
10 = Η κρατική ιδιοκτησία επιχειρήσεων και βιομηχανίας θα πρέπει να αυξηθεί	5,8	5	5,5	4,6	2,3	5,4	3,4
Δεν γνωρίζω	2,5	0,5	2,4	2,7	4,8	2,8	2,1
Μη απάντηση/Άρνηση	0	0	0	0,2	0	0,1	0

	ΜΟΡΦΩΣΗ			ΠΟΛΙΤΙΚΗ ΤΟΠΟΘΕΤΗΣΗ: 1 = ΑΡΙΣΤΕΡΑ, 10 = ΔΕΞΙΑ				ΑΠΑΣΧΟΛΗΣΗ	
	Κατώτερη	Μέση	Ανώτερη	1-4	5-6	7-10	ΔΑ	Εργαζόμενοι τώρα	Εργαζόμενοι (είτε τώρα είτε παλαιότερα)
1 = Η ατομική ιδιοκτησία επιχειρήσεων και βιομηχανίας θα πρέπει να αυξηθεί	8	6,2	6,5	4	7,4	6,9	13,8	6,8	7,1
2	5,2	3,6	4,2	5,8	3,4	3,7	4,9	3,5	4,2
3	14,5	9,8	9,7	7,5	10,6	15,9	11,9	13,1	11,5
4	11,8	13,4	11,6	8,5	17,2	11,6	8,4	13	13,1
5	25,5	19,4	17,1	21,3	27,3	12,4	19,8	21,9	20,5
6	8,5	11	13,2	11	10,6	11,4	7,9	10,5	10,8
7	9,9	9,8	11,1	11,6	9	12,1	4,4	9,5	10
8	9,2	12,8	10,4	12,7	7,6	15,2	6,4	10,1	10,8
9	2,9	5,4	6,2	5,8	2,9	7	2,1	5,2	4,7
10 = Η κρατική ιδιοκτησία επιχειρήσεων και βιομηχανίας θα πρέπει να αυξηθεί	2,5	5,6	7	10,1	2,8	1,6	7,7	5,2	5,2
Δεν γνωρίζω	2,1	3	2,6	1,8	1,2	2,2	12,3	1,4	2
Μη απάντηση/Άρνηση	0	0	0,2	0	0	0	0,6	0	0,1

25. Πού θα τοποθετούσατε τις απόψεις σας σ' αυτή την κλίμακα; Οι κυβερνήσεις θα πρέπει να αναλάβουν μεγαλύτερη ευθύνη ώστε να φροντίζουν για όλους ή οι πολίτες θα πρέπει να αναλάβουν μεγαλύτερη ευθύνη για να φροντίσουν τον εαυτό τους;



ΜΕΤΑΒΟΛΕΣ ΑΠΟ ΤΙΣ ΠΡΟΗΓΟΥΜΕΝΕΣ ΜΕΤΡΗΣΕΙΣ:



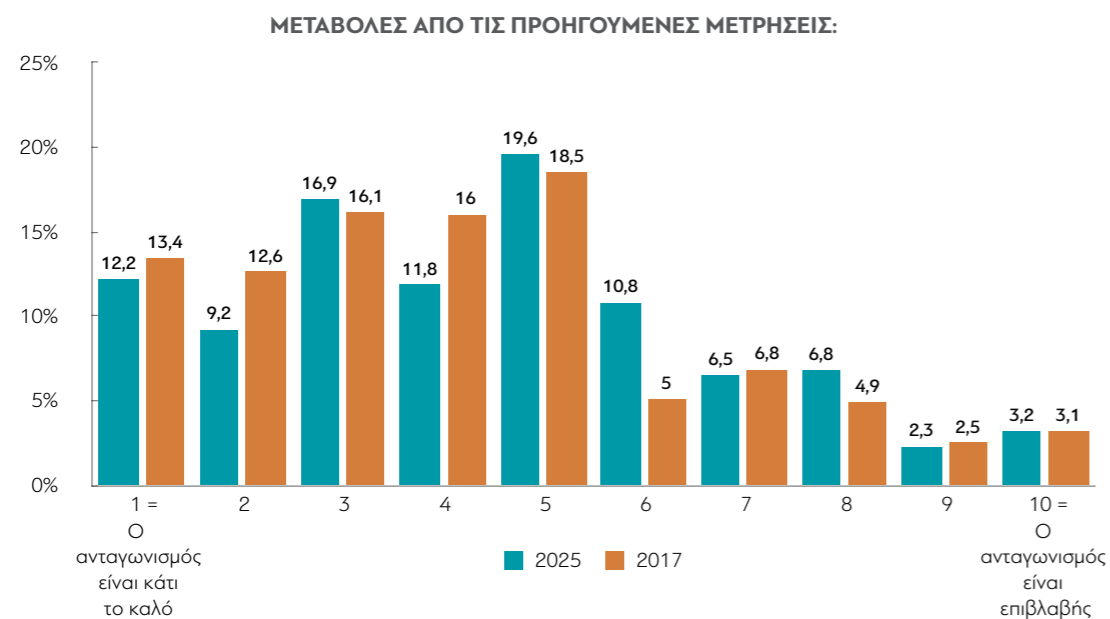
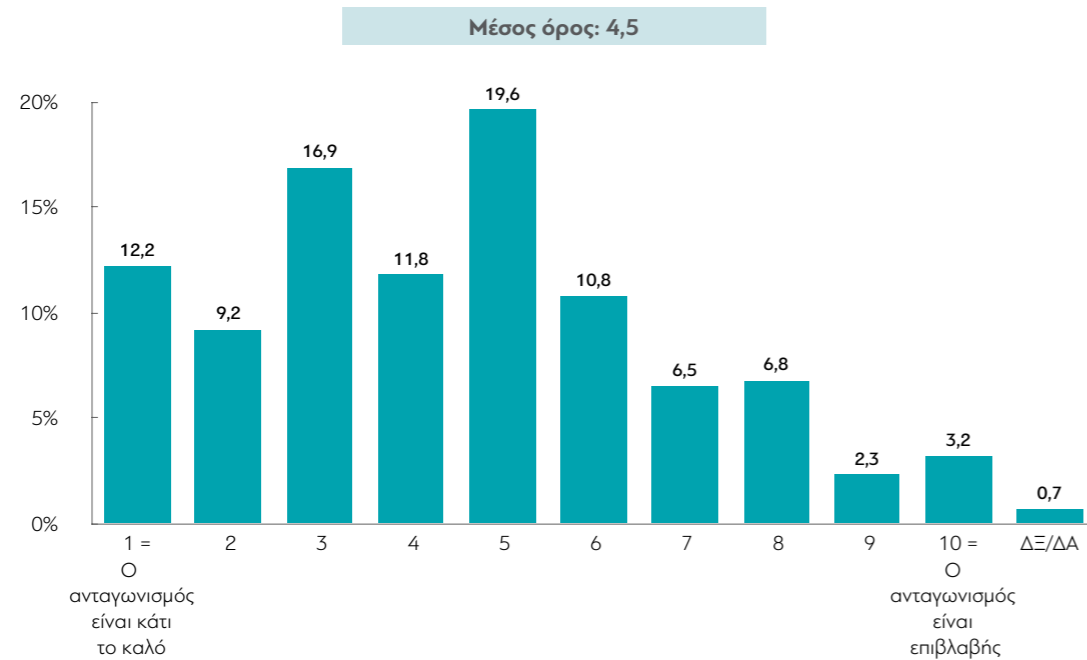
25. Πού θα τοποθετούσατε τις απόψεις σας σ' αυτή την κλίμακα; Οι κυβερνήσεις θα πρέπει να αναλάβουν μεγαλύτερη ευθύνη ώστε να φροντίζουν για όλους ή οι πολίτες θα πρέπει να αναλάβουν μεγαλύτερη ευθύνη για να φροντίσουν τον εαυτό τους;

	Σύνολο	ΦΥΛΟ		ΗΛΙΚΙΑ					
		Γυναίκα	Άνδρας	18-24	25-34	35-44	45-54	55-64	65+
1 = Οι κυβερνήσεις θα πρέπει να αναλάβουν μεγαλύτερη ευθύνη ώστε να φροντίζουν για όλους	25,2	25,5	24,8	16,4	20,6	29,1	26,8	25,6	26,3
2	10,6	10,2	11	8,6	8,4	11,9	12,5	8,3	11,6
3	15,9	16,3	15,4	23,9	19,2	12,8	12,6	17,1	15,2
4	13,1	12,5	13,8	6,9	13	14,5	14	14,6	12,9
5	14,2	14,3	14,1	19,5	15,3	12,4	13,2	13,1	14,6
6	6,5	7,2	5,8	6,9	4,3	4,3	7,8	8,3	6,7
7	4,8	4,9	4,8	5,7	6,1	5,5	4	5,3	3,9
8	4,6	4,1	5,2	6	6,5	4,8	4,8	5,3	2,6
9	1,9	0,9	2,9	0	2,2	2,6	2,2	0,7	2,4
10 = Οι πολίτες θα πρέπει να αναλάβουν μεγαλύτερη ευθύνη για να φροντίσουν τον εαυτό τους	2,4	3,3	1,5	3,3	3	1,8	2	1,7	3
Δεν γνωρίζω	0,7	0,7	0,8	2,8	1,5	0,3	0	0	0,9

	ΠΕΡΙΟΧΗ					ΟΙΚΙΣΜΟΣ	
	Αττική	Θεσσαλονίκη	Βόρεια Ελλάδα	Κεντρική Ελλάδα	Νησιά Αιγαίου/Κρήτη	Αστικός (πόλη, κομμόπολη)	Αγροτικός (κωριά)
1 = Οι κυβερνήσεις θα πρέπει να αναλάβουν μεγαλύτερη ευθύνη ώστε να φροντίζουν για όλους	32,6	30,4	19,5	17,4	20,4	27,7	17,2
2	12	7,2	11,6	10,4	8,9	10,9	9,6
3	15,5	19,3	20,3	10	17,9	15,6	16,8
4	10,3	15,3	14,9	14,5	14,7	12,4	15,5
5	8,2	9,1	18,5	25,2	11,7	11,1	24,1
6	5,3	6,4	4,7	8,7	8,2	6,3	7,1
7	5,9	3,3	3,1	5,6	4,2	5,4	3,1
8	5,9	5,1	1,6	2,7	7,3	5,3	2,3
9	1,2	3,3	3,4	1,8	1	2,2	0,9
10 = Οι πολίτες θα πρέπει να αναλάβουν μεγαλύτερη ευθύνη για να φροντίσουν τον εαυτό τους	2,6	0,6	1,9	2,8	3,5	2,4	2,4
Δεν γνωρίζω	0,5	0	0,5	0,8	2,1	0,7	0,9

	ΜΟΡΦΩΣΗ			ΠΟΛΙΤΙΚΗ ΤΟΠΟΘΕΤΗΣΗ: 1= ΑΡΙΣΤΕΡΑ, 10 = ΔΕΞΙΑ				ΑΠΑΣΧΟΛΗΣΗ	
	Κατώτερη	Μέση	Ανώτερη	1-4	5-6	7-10	ΔΑ	Εργαζόμενοι τώρα	Εργαζόμενοι (είτε τώρα είτε παλαιότερα)
1 = Οι κυβερνήσεις θα πρέπει να αναλάβουν μεγαλύτερη ευθύνη ώστε να φροντίζουν για όλους	28,1	23,5	24,1	34,6	21,5	19,2	29,5	24,7	25,6
2	8,5	9,6	15,4	15	6	11,7	12,7	10,4	10,8
3	14,1	18,5	13,6	17,1	16,1	15	13,6	15,7	15,9
4	13,2	13,7	12,1	10,6	15,6	14,4	6,8	15	14
5	17,8	12,9	11,7	9,3	19,2	14	10,1	13,5	13,9
6	4,7	7,2	7,6	4,7	7,4	7,6	4,5	6,2	6,2
7	3,9	5	5,9	2,5	5,8	6,5	3,1	5,9	5
8	4,2	4,6	5	4	4,2	6,9	0,6	5,2	4,5
9	2,4	1,7	1,5	1	2,7	1,5	2,9	1,5	1,7
10 = Οι πολίτες θα πρέπει να αναλάβουν μεγαλύτερη ευθύνη για να φροντίσουν τον εαυτό τους	3,1	2	2,2	1,2	1,2	3,3	8,6	1,5	1,8
Δεν γνωρίζω	0	1,3	0,7	0	0,2	0	7,5	0,4	0,5

26. Πού θα τοποθετούσατε τις απόψεις σας σ' αυτή την κλίμακα; Ο ανταγωνισμός είναι κάτι το καλό ή είναι επιβλαβές;



Μέσος όρος 2017: 4,2

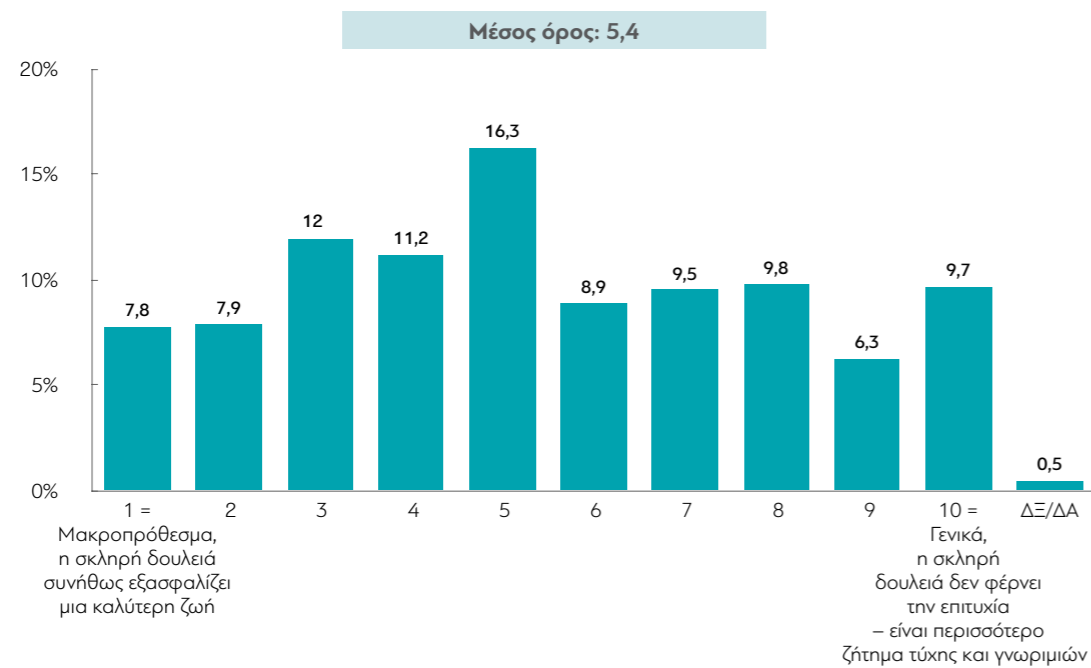
26. Πού θα τοποθετούσατε τις απόψεις σας σ' αυτή την κλίμακα; Ο ανταγωνισμός είναι κάτι το καλό ή είναι επιβλαβές;

	Σύνολο	ΦΥΛΟ		ΗΛΙΚΙΑ					
		Γυναίκα	Άνδρας	18-24	25-34	35-44	45-54	55-64	65+
1 = Ο ανταγωνισμός είναι κάτι το καλό	12,2	11,5	13,1	3,6	7,2	11,2	17,5	12,1	14,4
2	9,2	7,5	10,9	6,1	9,1	5,5	7,4	10,9	12,6
3	16,9	17,9	15,8	16,7	18,6	15,5	15	17,8	17,7
4	11,8	11	12,7	14,4	12,2	12,1	12,4	15,1	8,2
5	19,6	22,1	17	22,8	18,2	21,1	15	17,1	23
6	10,8	11,2	10,4	15,5	10,3	13,6	11,5	12,9	6,1
7	6,5	6,7	6,3	7,3	6,4	6,1	8,2	4,4	6,8
8	6,8	6,5	7,1	6,2	8	7,7	7,1	5,9	6,2
9	2,3	1,7	2,9	0,9	2,8	3,4	1,3	1,6	3,1
10 = Ο ανταγωνισμός είναι επιβλαβές	3,2	3	3,3	3,6	6,3	3,1	4,6	2,3	1,3
Δεν γνωρίζω	0,7	0,9	0,4	2,8	0,9	0,7	0	0	0,7

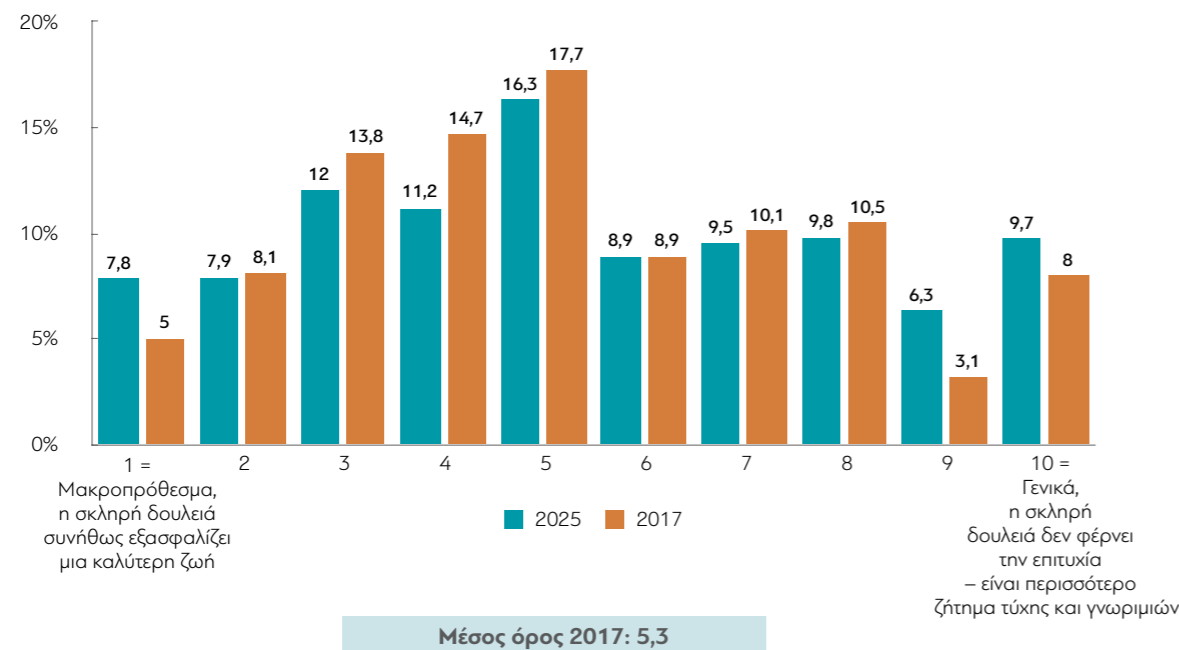
	Αττική	ΠΕΡΙΟΧΗ				ΟΙΚΙΣΜΟΣ	
		Θεσσαλονίκη	Βόρεια Ελλάδα	Κεντρική Ελλάδα	Νησιά Αιγαίου/Κρήτη	Αστικός (πόλη, κομμόπολη)	Αγροτικός (κωριά)
1 = Ο ανταγωνισμός είναι κάτι το καλό	10,5	12,4	18,8	7	16,9	11,6	14,1
2	7,9	3,9	6,7	14,5	11,5	9,5	8
3	13	19,7	21,3	14,5	23,1	15,7	20,5
4	10,4	20,3	13,3	8,7	11,7	12	11
5	22,4	19,4	18,7	24,5	5,7	20,3	17,4
6	13	7,7	7,5	13,1	8,1	10,9	10,7
7	6,4	7,1	4,2	6,4	9,3	6,6	6,4
8	7,9	6,3	4,2	6,6	7,7	6,7	7,2
9	3	0,6	2,7	2,1	2,1	2,3	2,5
10 = Ο ανταγωνισμός είναι επιβλαβές	4,8	2,5	2,1	1,8	2,9	3,6	1,9
Δεν γνωρίζω	0,8	0	0,5	0,8	1	0,8	0,2

	ΜΟΡΦΩΣΗ			ΠΟΛΙΤΙΚΗ ΤΟΠΟΘΕΤΗΣΗ: 1= ΑΡΙΣΤΕΡΑ, 10 = ΔΕΞΙΑ				ΑΠΑΣΧΟΛΗΣΗ	
	Κατώτερη	Μέση	Ανώτερη	1-4	5-6	7-10	ΔΑ	Εργαζόμενοι τώρα	Εργαζόμενοι (είτε τώρα είτε παλαιότερα)
1 = Ο ανταγωνισμός είναι κάτι το καλό	13,2	12	11,4	7,4	15,2	11,4	18,6	11,4	12,3
2	7,9	9,5	10,2	6	9,8	12,1	7,2	8	9,7
3	15,4	18,5	16,1	16,5	18,6	16,5	12,2	17,5	17,1
4	12,3	11,9	11	13,2	9,7	11,7	16,3	13,4	12,1
5	22,3	17,8	19,3	22	20,7	18,5	11	18,7	19,4
6	8,2	11,5	13,2	8,8	13,1	10,1	9,9	12,3	10,7
7	8,8	5,4	5,4	10,9	2,9	6,8	6,2	5,5	5,9
8	7,4	5,8	7,8	9,7	4,1	7,6	5,8	7,4	7
9	2,6	2,8	1,2	2,2	2,7	2,1	2,3	2,2	2,5
10 = Ο ανταγωνισμός είναι επιβλαβές	1,9	3,8	3,8	3,3	2,8	2,7	5,9	3,1	2,8
Δεν γνωρίζω	0	1,1	0,7	0	0,4	0,3	4,8	0,5	0,5

27. Πού θα τοποθετούσατε τις απόψεις σας σ' αυτή την κλίμακα; Μακροπρόθεσμα, η σκληρή δουλειά συνήθως εξασφαλίζει μια καλύτερη ζωή ή η σκληρή δουλειά δεν φέρνει την επιτυχία – είναι περισσότερο ζήτημα τύχης και γνωριμιών;



ΜΕΤΑΒΟΛΕΣ ΑΠΟ ΤΙΣ ΠΡΟΗΓΟΥΜΕΝΕΣ ΜΕΤΡΗΣΕΙΣ:



27. Πού θα τοποθετούσατε τις απόψεις σας σ' αυτή την κλίμακα; Μακροπρόθεσμα, η σκληρή δουλειά συνήθως εξασφαλίζει μια καλύτερη ζωή ή η σκληρή δουλειά δεν φέρνει την επιτυχία – είναι περισσότερο ζήτημα τύχης και γνωριμιών;

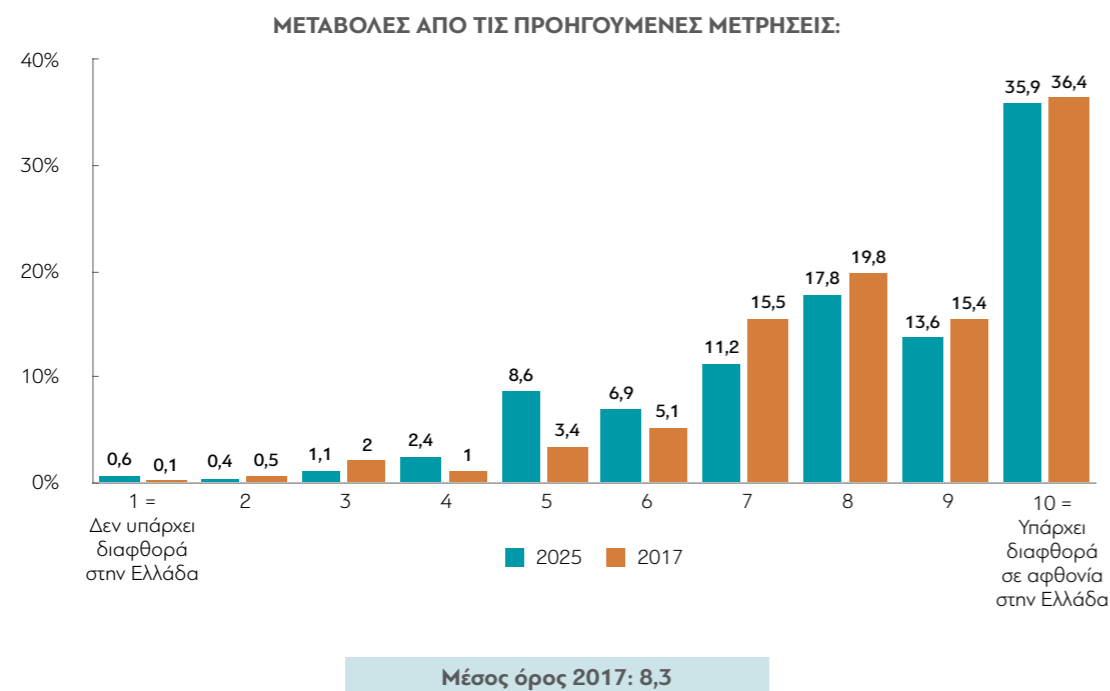
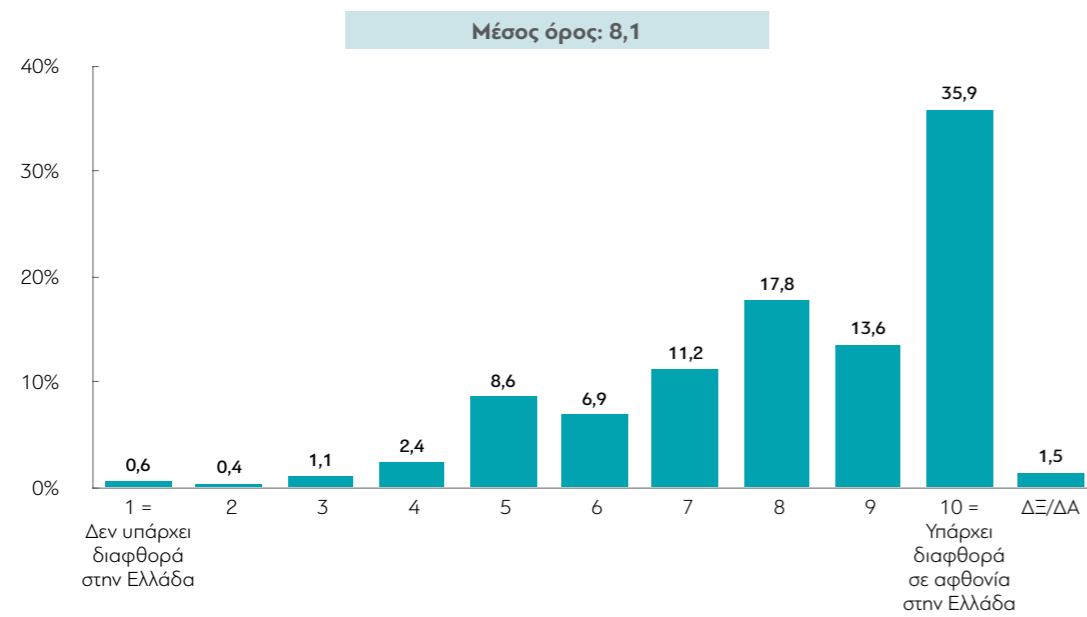
	Σύνολο	ΦΥΛΟ		ΗΛΙΚΙΑ					
		Γυναίκα	Άνδρας	18-24	25-34	35-44	45-54	55-64	65+
1 = Μακροπρόθεσμα, η σκληρή δουλειά συνήθως εξασφαλίζει μια καλύτερη ζωή	7,8	8	7,6	3,7	8	6,1	10	8,5	8,1
2	7,9	7,1	8,7	5,9	5,8	7,6	8,4	5,3	10,9
3	12	10,6	13,5	11,4	12,6	12	7,8	9,7	16,2
4	11,2	13	9,4	11,7	13,9	10,5	11,4	14,4	8,4
5	16,3	17,3	15,3	16,7	9,9	17,8	18,6	15,7	17,1
6	8,9	7,7	10,1	12,5	7,3	9,5	8	10,9	7,4
7	9,5	9,8	9,2	14,6	14,7	8	11,4	8,8	5,7
8	9,8	9,9	9,5	5,9	11,6	13,6	8,3	9,8	8,8
9	6,3	6,6	6	8	7,1	5,1	8	7	4,6
10 = Γενικά, η σκληρή δουλειά δεν φέρνει την επιτυχία – είναι περισσότερο ζήτημα τύχης και γνωριμιών	9,7	9,2	10,2	6,7	8,7	9,5	8,1	9,9	12,1
Δεν γνωρίζω	0,5	0,7	0,4	2,8	0,5	0,3	0	0	0,7

	ΠΕΡΙΟΧΗ					ΟΙΚΙΣΜΟΣ	
	Αττική	Θεσσαλονίκη	Βόρεια Ελλάδα	Κεντρική Ελλάδα	Νησιά Αιγαίου/Κρήτη	Αστικός (πόλη, κομμόπολη)	Αγροτικός (κωριά)
1 = Μακροπρόθεσμα, η σκληρή δουλειά συνήθως εξασφαλίζει μια καλύτερη ζωή	6,8	9,4	6,8	7,8	10,4	9,1	3,7
2	7,9	2,8	13,2	6,4	7,6	7,4	9,6
3	11,7	10,5	13,1	10,2	15,9	11,9	12,5
4	9,6	6,7	8,2	15,5	16,5	11,1	11,6
5	19,5	12,1	13,5	18,6	11,3	16,6	15,3
6	9,3	5,8	7,2	10,7	9,3	8,7	9,2
7	10,1	5,1	6,7	11,6	11,9	9,3	10,2
8	10,7	14,9	8	7,6	8,9	10	9
9	5,3	12	11	3,3	3,1	5,6	8,6
10 = Γενικά, η σκληρή δουλειά δεν φέρνει την επιτυχία – είναι περισσότερο ζήτημα τύχης και γνωριμιών	8,9	20,6	11,8	7,2	4	9,6	10,1
Δεν γνωρίζω	0,3	0	0,5	1	1	0,6	0,2

	ΜΟΡΦΩΣΗ			ΠΟΛΙΤΙΚΗ ΤΟΠΟΘΕΤΗΣΗ: 1 = ΑΡΙΣΤΕΡΑ, 10 = ΔΕΞΙΑ				ΑΠΑΣΧΟΛΗΣΗ	
	Κατώτερη	Μέση	Ανώτερη	1-4	5-6	7-10	ΔΑ	Εργαζόμενοι τώρα	Εργαζόμενοι (είτε τώρα είτε παλαιότερα)
1 = Μακροπρόθεσμα, η σκληρή δουλειά συνήθως εξασφαλίζει μια καλύτερη ζωή	9	8,2	5,5	4,5	7,8	11,1	7,8	7,4	7,7
2	7,3	7,2	9,9	5,9	7,6	10,6	6,7	7,1	8,1
3	10,2	14,1	10,9	15,5	6,6	16,7	8,4	10,3	11,9
4	10	11,1	13,3	11,4	11,1	12,8	6,2	13,4	11,5
5	16,8	15,9	16,4	17,3	16,5	14,3	19,1	14,6	15,8
6	9,7	7,9	9,3	9,1	12,3	5,1	6,1	9,6	8,8
7	8,9	9,9	9,8	9,8	8,1	9,3	15,3	10,3	9,1
8	12,3	8,3	9	8,8	9,7	11,9	6,2	10,9	10,4
9	5,7	7,4	5,1	7,4	7,1	3,2	9,6	7,2	6,7
10 = Γενικά, η σκληρή δουλειά δεν φέρνει την επιτυχία – είναι περισσότερο ζήτημα τύχης και γνωριμιών	10,3	8,9	10,4	10,2	13,1	5	9,2	9	9,8
Δεν γνωρίζω	0	1	0,4	0	0,2	0	5,5	0,3	0,3

28. Πώς θα τοποθετούσατε τις απόψεις σας σχετικά με τη διαφθορά στην Ελλάδα;

(Κλίμακα από 1 έως 10: 1 = Δεν υπάρχει διαφθορά στην Ελλάδα, 10 = Υπάρχει διαφθορά σε αφθονία στην Ελλάδα)



28. Πώς θα τοποθετούσατε τις απόψεις σας σχετικά με τη διαφθορά στην Ελλάδα;
(Κλίμακα από 1 έως 10: 1 = Δεν υπάρχει διαφθορά στην Ελλάδα, 10 = Υπάρχει διαφθορά σε αφθονία στην Ελλάδα)

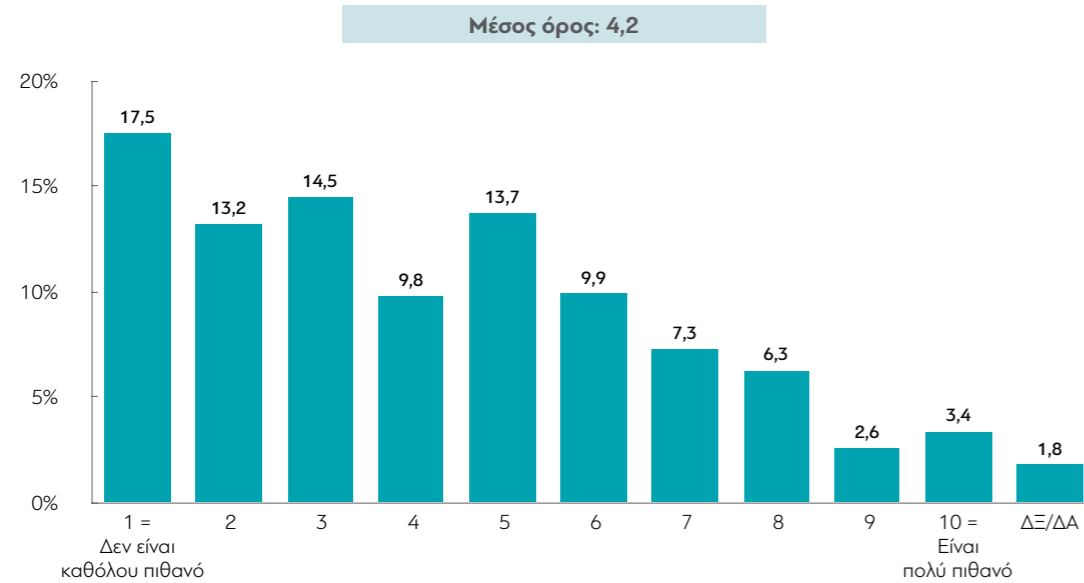
	Σύνολο	ΦΥΛΟ		ΗΛΙΚΙΑ					
		Γυναίκα	Άνδρας	18-24	25-34	35-44	45-54	55-64	65+
1 = Δεν υπάρχει διαφθορά στην Ελλάδα	0,6	0,4	0,8	0	0,8	0,9	0	0,8	0,6
2	0,4	0,1	0,6	0	0,4	0	0,7	0,3	0,5
3	1,1	1,5	0,8	2	2,5	0,6	1,5	0,4	0,8
4	2,4	2,4	2,4	3,4	2	1,9	3	1,3	2,8
5	8,6	9,6	7,6	14,4	7,9	6	7,4	9,1	9,4
6	6,9	7,2	6,7	5	5,6	7	6,2	8,4	7,6
7	11,2	11,1	11,2	14,5	12	12,6	9,7	11,9	9,5
8	17,8	16,9	18,7	14,2	21,1	15	19,3	17,9	18
9	13,6	14,1	13,1	10,7	9,5	19,4	12,7	14,3	13,1
10 = Υπάρχει διαφθορά σε αφθονία στην Ελλάδα	35,9	35	36,9	33,7	37,7	34,1	39,4	33,7	36
Δεν γνωρίζω	1,5	1,8	1,2	2,2	0,5	2,5	0,2	1,7	1,7

	Αττική	ΠΕΡΙΟΧΗ				ΟΙΚΙΣΜΟΣ	
		Θεσσαλονίκη	Βόρεια Ελλάδα	Κεντρική Ελλάδα	Νησιά Αιγαίου/Κρήτη	Αστικός (πόλη, κομμόπολη)	Αγροτικός (κωριά)
1 = Δεν υπάρχει διαφθορά στην Ελλάδα	0,7	0	0,3	1,3	0	0,6	0,4
2	0,4	0,9	0	0,4	0	0,5	0
3	1,1	0,8	1,5	0,2	2,6	1	1,6
4	3	1	0,6	3,4	2,5	2,4	2,4
5	5,5	3,2	4,3	11,7	22,1	7	13,7
6	6,6	3,1	3,7	10,6	9,1	7,3	5,8
7	15,9	8,6	4,7	11	9,1	13,2	4,8
8	17,6	17	19,5	17,7	17,1	17,4	19
9	14,7	10,8	20,8	9,4	10,6	12,7	16,6
10 = Υπάρχει διαφθορά σε αφθονία στην Ελλάδα	34,2	54,6	42,5	32,8	21,9	37	32,7
Δεν γνωρίζω	0,3	0	2	1,6	5	1	2,9

	ΜΟΡΦΩΣΗ			ΠΟΛΙΤΙΚΗ ΤΟΠΟΘΕΤΗΣΗ: 1 = ΑΡΙΣΤΕΡΑ, 10 = ΔΕΞΙΑ				ΑΠΑΣΧΟΛΗΣΗ	
	Κατώτερη	Μέση	Ανώτερη	1-4	5-6	7-10	ΔΑ	Εργαζόμενοι τώρα	Εργαζόμενοι (είτε τώρα είτε παλαιότερα)
1 = Δεν υπάρχει διαφθορά στην Ελλάδα	0,5	0,4	1	0,4	0,4	0,8	1,2	0,2	0,5
2	0	0,3	0,9	0	0,1	1,1	0	0,3	0,4
3	1,7	0,8	1	0,6	1,5	1,6	0	0,7	0,9
4	1,7	2,4	3,3	1	2,7	3,7	1,3	2,7	2
5	13,9	6,7	4,7	6,3	11	8,5	6,5	6,6	8
6	6,7	6,1	8,7	4,2	7,2	9,7	5,2	7,2	7,1
7	7,6	14,6	10,1	12	8,3	15,2	7,4	12,7	11,5
8	15,8	20,5	15,7	17,9	15,1	23,1	11,6	18,8	18,3
9	15	13	12,8	15,2	13,1	13,2	12	14,7	14,2
10 = Υπάρχει διαφθορά σε αφθονία στην Ελλάδα	35,3	33,6	41	41,3	39,7	22,7	45,7	35,2	35,6
Δεν γνωρίζω	1,8	1,6	0,8	1	0,9	0,3	9	0,9	1,4

29. Πόσο πιθανό είναι να τιμωρηθεί κάποιος στην Ελλάδα για ενεργητικό ή παθητικό χρηματισμό, δωροδοκία ή γιατί επιδεικνύει εύνοια προκειμένου να παράσχει δημόσια υπηρεσία;

(Κλίμακα από 1 έως 10: 1 = Δεν είναι καθόλου πιθανό, 10 = Είναι πολύ πιθανό)



29. Πόσο πιθανό είναι να τιμωρηθεί κάποιος στην Ελλάδα για ενεργητικό ή παθητικό χρηματισμό, δωροδοκία ή γιατί επιδεικνύει εύνοια προκειμένου να παράσχει δημόσια υπηρεσία;
(Κλίμακα από 1 έως 10: 1 = Δεν είναι καθόλου πιθανό, 10 = Είναι πολύ πιθανό)

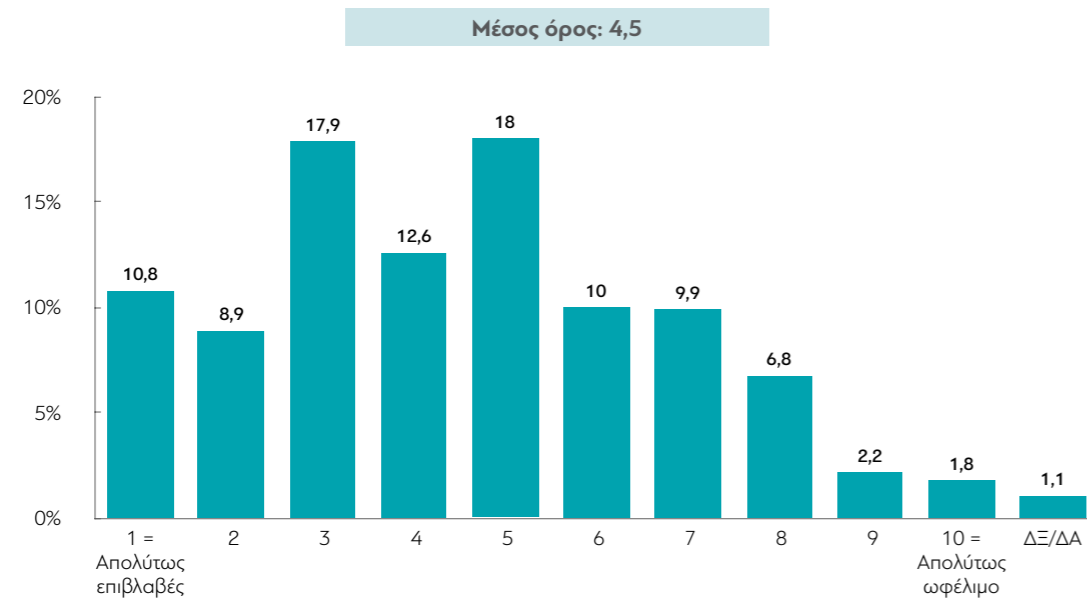
	Σύνολο	ΦΥΛΟ		ΗΛΙΚΙΑ					
		Γυναίκα	Άνδρας	18-24	25-34	35-44	45-54	55-64	65+
1 = Δεν είναι καθόλου πιθανό	17,5	18,2	16,7	10,3	16,1	20,1	17,8	21,9	15,9
2	13,2	13,2	13,2	15,5	13	12,9	12,8	9	15,5
3	14,5	13,8	15,3	11,7	18,8	13,3	12,7	14,3	15,6
4	9,8	9,5	10,2	6,5	10,7	7,4	10,9	10,3	10,9
5	13,7	13,3	14	13,8	13	12,9	13,5	12,3	15,4
6	9,9	10,4	9,4	16,2	5,3	12,8	8,7	12,1	7,9
7	7,3	7,5	7,1	8,8	7,3	6,1	10,4	7,1	5,5
8	6,3	6,9	5,7	7,9	6,6	5,2	4,5	10,5	5
9	2,6	2,2	3,1	0,9	3,2	3,6	2,1	0,8	3,8
10 = Είναι πολύ πιθανό	3,4	3,1	3,7	4,6	5,6	2,7	5,1	0,9	2,7
Δεν γνωρίζω	1,8	2	1,6	3,8	0,5	2,9	1,5	0,9	1,8

	ΠΕΡΙΟΧΗ					ΟΙΚΙΣΜΟΣ	
	Αττική	Θεσσαλονίκη	Βόρεια Ελλάδα	Κεντρική Ελλάδα	Νησιά Αιγαίου/Κρήτη	Αστικός (πόλη, κομμόπολη)	Αγροτικός (κωριά)
1 = Δεν είναι καθόλου πιθανό	17,8	22,5	22,1	14,6	11,2	17,5	17,4
2	11,3	20,3	15,7	15,3	5,7	12,5	15,4
3	15,4	16,4	16,4	10,3	15,2	14,5	14,5
4	8,5	8,8	5,9	12,7	14,5	10	9,2
5	10,6	5,6	9,2	21,2	21,9	12,7	16,7
6	12,2	9,5	5,4	9,6	10,2	10,1	9,4
7	11,7	0,5	6,1	6,1	4,5	8	5
8	6	9,2	8,2	4,4	5,2	6,5	5,5
9	2	1,1	6,7	1,9	1,8	3,4	0,3
10 = Είναι πολύ πιθανό	3,2	4,7	3,7	1,8	5	3,3	3,7
Δεν γνωρίζω	1,3	1,4	0,6	1,9	4,6	1,4	2,9

	ΜΟΡΦΩΣΗ			ΠΟΛΙΤΙΚΗ ΤΟΠΟΘΕΤΗΣΗ: 1 = ΑΡΙΣΤΕΡΑ, 10 = ΔΕΞΙΑ				ΑΠΑΣΧΟΛΗΣΗ	
	Κατώτερη	Μέση	Ανώτερη	1-4	5-6	7-10	ΔΑ	Εργαζόμενοι τώρα	Εργαζόμενοι (είτε τώρα είτε παλαιότερα)
1 = Δεν είναι καθόλου πιθανό	19,1	15,9	18	19	22,7	8,6	19,9	17,4	17,2
2	9,8	12,4	19,2	15,9	13,3	9,1	17,4	12,8	13,3
3	15	14	14,8	15,5	13,5	14,5	15,8	14,8	14,7
4	12,4	8,3	9	10,2	11,3	7,8	8,8	8,9	10
5	17,8	11	12,7	8,6	17	14	15,1	13,3	13,7
6	9	11,1	9,2	12,5	8,7	11,3	2,1	9,7	9,7
7	3,7	10,5	6,7	7,8	5,5	10,5	2,6	8,3	7,2
8	6,3	8,1	3,2	5,1	2,7	13,3	2,2	7,8	6,8
9	2,5	2,9	2,5	1,9	1	6,2	0,7	2,3	2,5
10 = Είναι πολύ πιθανό	3,3	3,2	3,9	2,7	3,1	3,8	5,4	3,1	3,3
Δεν γνωρίζω	1,3	2,7	0,9	1	1,1	0,9	10	1,6	1,6

30. Πόσο επιβλαβές ή ωφέλιμο θεωρείτε για τη χώρα να έρχονται άνθρωποι να εργαστούν και να ζήσουν στην Ελλάδα;

(Κλίμακα από 1 έως 10: 1 = Απολύτως επιβλαβές, 10 = Απολύτως ωφέλιμο)



30. Πόσο επιβλαβές ή ωφέλιμο θεωρείτε για τη χώρα να έρχονται άνθρωποι να εργαστούν και να ζήσουν στην Ελλάδα; (Κλίμακα από 1 έως 10: 1 = Απολύτως επιβλαβές, 10 = Απολύτως ωφέλιμο)

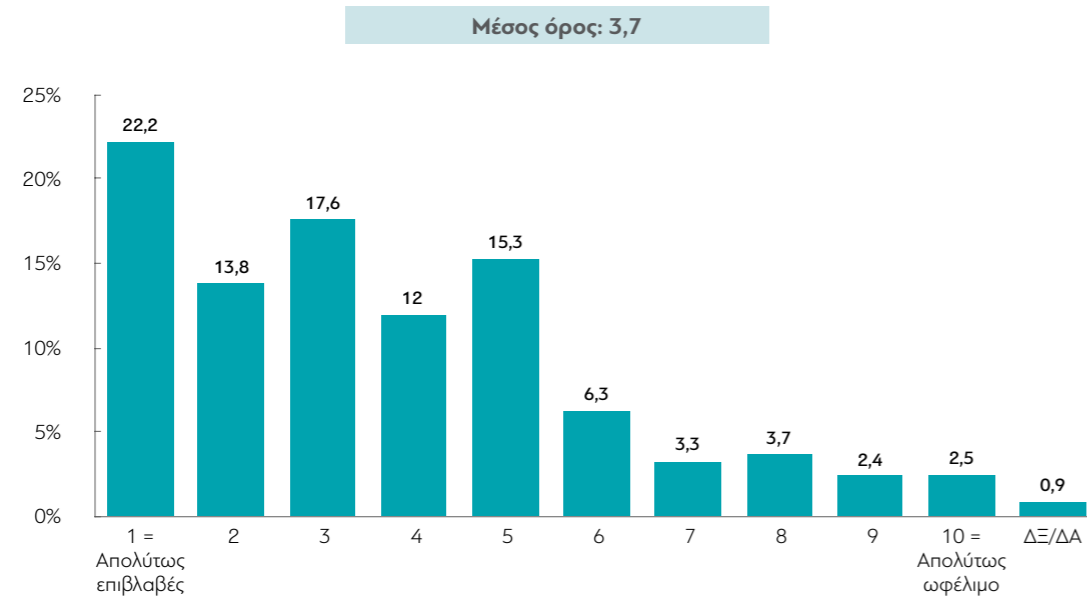
	Σύνολο	ΦΥΛΟ		ΗΛΙΚΙΑ					
		Γυναίκα	Άνδρας	18-24	25-34	35-44	45-54	55-64	65+
1 = Απολύτως επιβλαβές	10,8	9,8	11,9	8	12	5,7	12,4	14,7	10,9
2	8,9	10,2	7,5	3,9	7	10,1	11,8	10,5	7,5
3	17,9	19,1	16,6	19,1	15,6	16,9	15,5	19,7	19,6
4	12,6	11,3	14,1	10,8	13,2	12,9	12,2	12,5	13,2
5	18	18,1	18	13,1	16,4	19,2	18	16,5	20,6
6	10	10,9	9,1	16	13,5	12,1	12,6	5,4	6,5
7	9,9	8,8	11	11,3	9,8	10,2	9	9,4	10,1
8	6,8	7,5	5,9	11,6	7,6	5,3	6	7,3	6,1
9	2,2	1,7	2,8	0,9	2,5	3,6	1,3	2	2,4
10 = Απολύτως ωφέλιμο	1,8	1,4	2,1	4,2	2	2,3	1,2	1,2	1,4
Δεν γνωρίζω	1,1	1,1	1	1,3	0,5	1,8	0,2	0,7	1,6

	ΠΕΡΙΟΧΗ					ΟΙΚΙΣΜΟΣ	
	Αττική	Θεσσαλονίκη	Βόρεια Ελλάδα	Κεντρική Ελλάδα	Νησιά Αιγαίου/Κρήτη	Αστικός (πόλη, κομμόπολη)	Αγροτικός (κωριά)
1 = Απολύτως επιβλαβές	9,9	11	17,2	9,9	6,4	9,7	14,4
2	5,3	12,6	20,1	4,7	7,9	7,2	14
3	15,5	27	14,9	16,6	22,5	16,8	21,3
4	13,4	11,4	7,6	14,7	14,5	12,5	13,1
5	18,7	13,2	18,5	22,5	12,5	18,7	16
6	12,8	9	6,1	9,4	9,3	11,4	5,8
7	14,5	4,5	7	7,2	9,8	11,5	4,7
8	5,3	6,7	4,6	10,2	8,2	7,4	5
9	2,5	1,5	1,2	2,3	3,2	2,2	2,3
10 = Απολύτως ωφέλιμο	1,1	2,1	2,6	1,7	2,4	1,6	2,3
Δεν γνωρίζω	0,9	0,9	0,3	0,7	3,1	1	1,2

	ΜΟΡΦΩΣΗ			ΠΟΛΙΤΙΚΗ ΤΟΠΟΘΕΤΗΣΗ: 1 = ΑΡΙΣΤΕΡΑ, 10 = ΔΕΞΙΑ				ΑΠΑΣΧΟΛΗΣΗ	
	Κατώτερη	Μέση	Ανώτερη	1-4	5-6	7-10	ΔΑ	Εργαζόμενοι τώρα	Εργαζόμενοι (είτε τώρα είτε παλαιότερα)
1 = Απολύτως επιβλαβές	12,3	11,1	8,3	7,3	8,3	17,4	11,6	9,6	10,7
2	11,4	8,7	5,6	6,5	12,4	7,2	7,2	9,6	9,3
3	20	19,3	12,4	17,2	16,7	21,2	14,6	16,8	18,5
4	12,3	14,4	10	13,6	13,4	10,5	12,9	12,9	13,6
5	19,1	16,3	19,5	19,9	20,4	13,8	16	17,5	17,7
6	7,6	9,7	14,1	11,7	11,4	7,5	7,4	11,3	10,1
7	7	9,4	14,7	10,5	8,4	11	10,2	10,2	9,2
8	7	5,4	9	8,7	4,6	6,7	9,9	7,5	6,4
9	1	2,5	3,5	2,4	1,8	3	1	2,6	2,1
10 = Απολύτως ωφέλιμο	2	1,7	1,6	1,8	1,9	1,5	1,9	1,4	1,6
Δεν γνωρίζω	0,4	1,5	1,2	0,4	0,8	0,2	7,3	0,7	0,8

31. Πόσο επιβλαβές ή ωφέλιμο θεωρείτε για τη χώρα να φεύγουν άνθρωποι από την Ελλάδα;

(Κλίμακα από 1 έως 10: 1 = Απολύτως επιβλαβές, 10 = Απολύτως ωφέλιμο)



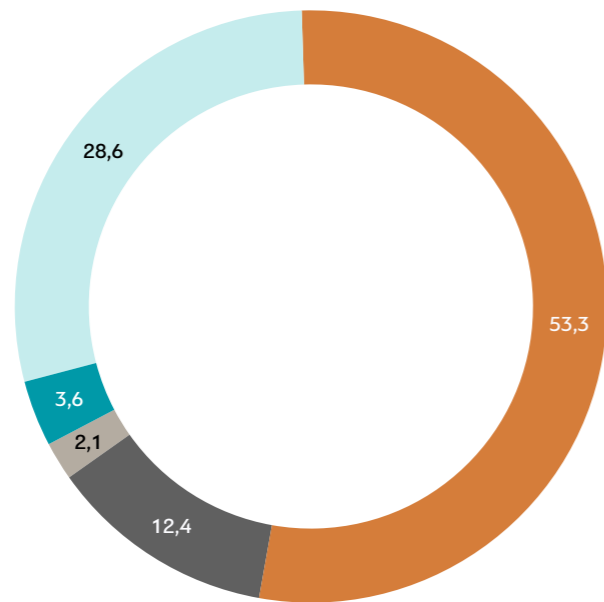
31. Πόσο επιβλαβές ή ωφέλιμο θεωρείτε για τη χώρα να φεύγουν άνθρωποι από την Ελλάδα;
(Κλίμακα από 1 έως 10: 1 = Απολύτως επιβλαβές, 10 = Απολύτως ωφέλιμο)

	Σύνολο	ΦΥΛΟ		ΗΛΙΚΙΑ					
		Γυναίκα	Άνδρας	18-24	25-34	35-44	45-54	55-64	65+
1 = Απολύτως επιβλαβές	22,2	20,9	23,6	17,5	18,2	17,3	21,2	26,5	26,5
2	13,8	11	16,9	8,8	15,5	14,2	14,1	15	13,5
3	17,6	19,4	15,6	16,9	18,2	16,1	16,7	17,8	18,9
4	12	14	9,8	13,9	11,2	18,2	10	11,2	9,6
5	15,3	15,6	15	17,1	15,3	15,5	17,2	13,6	14,4
6	6,3	6,4	6,3	7,8	8,5	6,1	7,9	5,6	4,5
7	3,3	4	2,7	6,4	3,8	2,7	3,8	2,6	2,7
8	3,7	3,6	3,8	4	2,4	4,8	4,2	3,9	3,1
9	2,4	2,2	2,6	4,5	2,8	0,9	1,8	2,5	2,8
10 = Απολύτως ωφέλιμο	2,5	2	3	0,8	3,6	3,8	3,2	0,5	2,3
Δεν γνωρίζω	0,9	0,9	0,9	2,2	0,5	0,6	0	0,7	1,6

	ΠΕΡΙΟΧΗ					ΟΙΚΙΣΜΟΣ	
	Αττική	Θεσσαλονίκη	Βόρεια Ελλάδα	Κεντρική Ελλάδα	Νησιά Αιγαίου/Κρήτη	Αστικός (πόλη, κομμόπολη)	Αγροτικός (κωριά)
1 = Απολύτως επιβλαβές	21,1	25,1	27,4	22,4	15,4	22,2	22,2
2	14,3	9,6	15	16,2	10,8	13,8	13,8
3	16,4	25,2	11	17,8	22,2	18,8	13,6
4	12,2	12,6	17,4	7,9	10,3	11,6	13
5	14,8	4,6	17,6	17,9	18,6	14,2	19
6	5,4	10,3	4,4	8,9	4,2	5,4	9,2
7	2,2	2,9	2,3	4,1	7	3,1	4,2
8	4,2	8,3	1,7	2	4	4,6	0,9
9	4,4	0,6	1,4	0,7	2,4	3	0,5
10 = Απολύτως ωφέλιμο	4,4	0,4	1,2	1,6	2	2,5	2,4
Δεν γνωρίζω	0,6	0,5	0,5	0,5	3,1	0,8	1,2

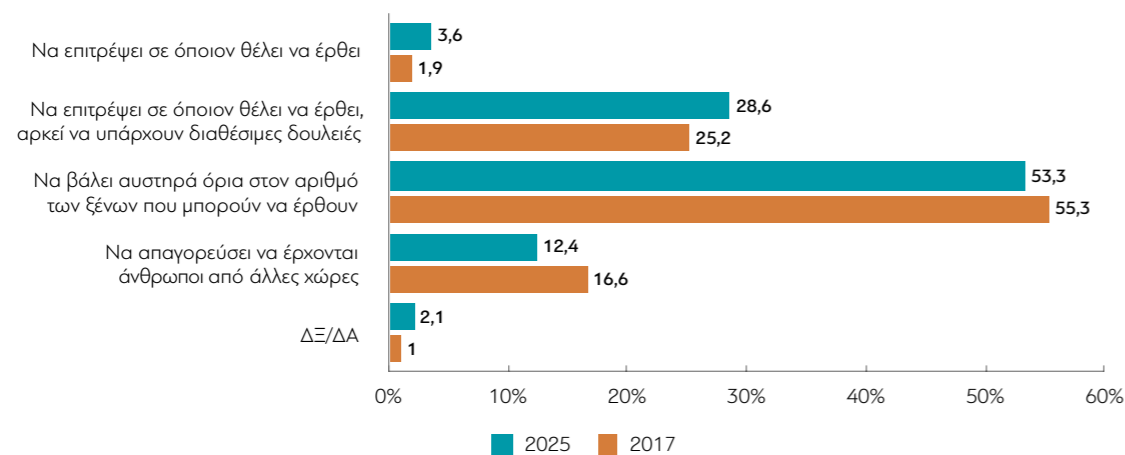
	ΜΟΡΦΩΣΗ			ΠΟΛΙΤΙΚΗ ΤΟΠΟΘΕΤΗΣΗ: 1 = ΑΡΙΣΤΕΡΑ, 10 = ΔΕΞΙΑ				ΑΠΑΣΧΟΛΗΣΗ	
	Κατώτερη	Μέση	Ανώτερη	1-4	5-6	7-10	ΔΑ	Εργαζόμενοι τώρα	Εργαζόμενοι (είτε τώρα είτε παλαιότερα)
1 = Απολύτως επιβλαβές	22	23	20,9	21,6	16,1	26,3	36,3	20,9	22,1
2	14,3	12,4	15,7	12	14,3	14,9	14,3	14,6	14,6
3	16	18,4	18,3	23,5	17,5	14,9	7,4	17,8	18,1
4	12,9	11,6	11,3	13,1	11,7	12,1	8,5	13	12,2
5	15,4	16,8	12,7	12,7	21,4	11,3	11,1	15,2	14,8
6	8,2	5,4	5,5	7	6,8	6,2	2,8	6,4	6,3
7	2,6	3,1	4,8	2,8	3,3	3,4	4,8	2,6	2,9
8	3,7	3,6	4,1	3,3	2,7	5,7	3,1	4,9	3,9
9	2	2,1	3,4	3,4	1,6	2,4	2,3	2,5	2,4
10 = Απολύτως ωφέλιμο	2,6	2,2	2,7	0,5	3,8	2,6	2,6	1,7	2
Δεν γνωρίζω	0,4	1,5	0,7	0	0,8	0,2	6,8	0,4	0,6

32. Τι γίνεται με ανθρώπους από άλλες χώρες που έρχονται εδώ για να εργαστούν; Ποιο από τα ακόλουθα πιστεύετε ότι πρέπει να κάνει η κυβέρνηση;



- Na επιτρέψει σε όποιον θέλει να έρθει
- Na επιτρέψει σε όποιον θέλει να έρθει, αρκεί να υπάρχουν διαθέσιμες δουλειές
- Na βάλει αυστηρά όρια στον αριθμό των ξένων που μπορούν να έρθουν
- Na απαγορεύσει να έρχονται άνθρωποι από άλλες χώρες
- ΔΞ/ΔΑ

ΜΕΤΑΒΟΛΕΣ ΑΠΟ ΤΙΣ ΠΡΟΗΓΟΥΜΕΝΕΣ ΜΕΤΡΗΣΕΙΣ:



32. Τι γίνεται με ανθρώπους από άλλες χώρες που έρχονται εδώ για να εργαστούν; Ποιο από τα ακόλουθα πιστεύετε ότι πρέπει να κάνει η κυβέρνηση;

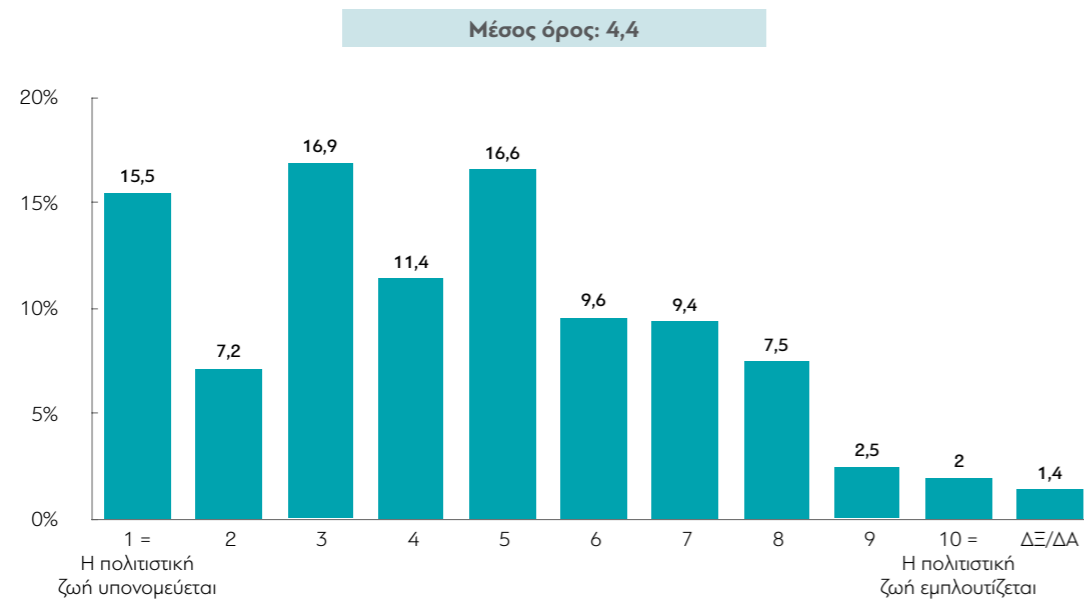
	Σύνολο	ΦΥΛΟ		ΗΛΙΚΙΑ					
		Γυναίκα	Άνδρας	18-24	25-34	35-44	45-54	55-64	65+
Na επιτρέψει σε όποιον θέλει να έρθει	3,6	3,5	3,8	4,6	4,7	5,2	3,5	2	3
Na επιτρέψει σε όποιον θέλει να έρθει, αρκεί να υπάρχουν διαθέσιμες δουλειές	28,6	27,6	29,7	36,9	31,7	31,5	25	25,9	27
Na βάλει αυστηρά όρια στον αριθμό των ξένων που μπορούν να έρθουν	53,3	54,1	52,4	43,2	47,8	48,3	59,6	59,4	54
Na απαγορεύσει να έρχονται άνθρωποι από άλλες χώρες	12,4	11,8	12,9	10	12	13,5	11,4	12,5	13,1
Δεν γνωρίζω	1,9	2,8	1	5,4	3,7	1,1	0,5	0,3	2,6
Μη απάντηση/Άρνηση	0,2	0,2	0,1	0	0	0,4	0	0	0,4

	ΠΕΡΙΟΧΗ					ΟΙΚΙΣΜΟΣ	
	Αττική	Θεσσαλονίκη	Βόρεια Ελλάδα	Κεντρική Ελλάδα	Νησιά Αιγαίου/Κρήτη	Αστικός (πόλη, κομμόπολη)	Αγροτικός (κωριά)
Na επιτρέψει σε όποιον θέλει να έρθει	4,2	2,4	5,1	1,4	5	4,1	2,2
Na επιτρέψει σε όποιον θέλει να έρθει, αρκεί να υπάρχουν διαθέσιμες δουλειές	31,3	20,5	29	31,8	22,5	30	24,2
Na βάλει αυστηρά όρια στον αριθμό των ξένων που μπορούν να έρθουν	48,5	65	56,2	47,2	62,4	52,3	56,3
Na απαγορεύσει να έρχονται άνθρωποι από άλλες χώρες	15,3	10,5	7,4	16	6,3	11,9	13,8
Δεν γνωρίζω	0,7	1	1,7	3,5	3,8	1,6	3
Μη απάντηση/Άρνηση	0	0,6	0,6	0	0	0,1	0,4

	ΜΟΡΦΩΣΗ			ΠΟΛΙΤΙΚΗ ΤΟΠΟΘΕΤΗΣΗ: 1= ΑΡΙΣΤΕΡΑ, 10 = ΔΕΞΙΑ				ΑΠΑΣΧΟΛΗΣΗ	
	Κατώτερη	Μέση	Ανώτερη	1-4	5-6	7-10	ΔΑ	Εργαζόμενοι τώρα	Εργαζόμενοι (είτε τώρα είτε παλαιότερα)
Na επιτρέψει σε όποιον θέλει να έρθει	1,2	4,6	5,4	6,8	2,4	2	4,1	3,9	3,4
Na επιτρέψει σε όποιον θέλει να έρθει, αρκεί να υπάρχουν διαθέσιμες δουλειές	21,9	29,7	36	38,7	25,1	24,7	23,5	30,1	27,9
Na βάλει αυστηρά όρια στον αριθμό των ξένων που μπορούν να έρθουν	58,3	52,2	48,3	44,1	62,4	53,1	45	52,7	54,4
Na απαγορεύσει να έρχονται άνθρωποι από άλλες χώρες	17	11,2	7,9	8	8,4	20,2	17,2	12,3	12,6
Δεν γνωρίζω	1,7	2,1	2	1,8	1,6	0	10,1	1	1,5
Μη απάντηση/Άρνηση	0	0,2	0,4	0,6	0	0	0	0,1	0,2

33. Θα λέγατε ότι η πολιτιστική ζωή αυτής της χώρας γενικά υπονομεύεται ή εμπλουτίζεται από ανθρώπους που έρχονται να ζήσουν εδώ από άλλες χώρες;

(Κλίμακα από 1 έως 10: 1 = Η πολιτιστική ζωή υπονομεύεται, 10 = Η πολιτιστική ζωή εμπλουτίζεται)



33. Θα λέγατε ότι η πολιτιστική ζωή αυτής της χώρας γενικά υπονομεύεται ή εμπλουτίζεται από ανθρώπους που έρχονται να ζήσουν εδώ από άλλες χώρες;

(Κλίμακα από 1 έως 10: 1 = Η πολιτιστική ζωή υπονομεύεται, 10 = Η πολιτιστική ζωή εμπλουτίζεται)

	Σύνολο	ΦΥΛΟ		ΗΛΙΚΙΑ					
		Γυναίκα	Άνδρας	18-24	25-34	35-44	45-54	55-64	65+
1 = Η πολιτιστική ζωή υπονομεύεται	15,5	15,6	15,3	8	12,9	12,3	15,8	20,1	17,8
2	7,2	6,9	7,6	9	7,1	4,9	8,1	4,6	9,3
3	16,9	18,1	15,7	16,3	15	15,7	16,5	19,2	17,7
4	11,4	11,1	11,7	14,4	7,2	9,2	11,3	12,4	13,2
5	16,6	16,1	17,2	16,3	19,3	19,5	16,2	14,4	15,3
6	9,6	10,9	8,3	6,9	9,7	15,4	10,5	9,1	6,6
7	9,4	9,6	9,1	8,2	13,3	10,3	9,5	9,8	7
8	7,5	7,1	7,8	13,2	6,1	6,5	8,5	6	7
9	2,5	1,4	3,7	3,8	3,1	3,1	1,7	1	2,9
10 = Η πολιτιστική ζωή εμπλουτίζεται	2	1,8	2,3	1	3,8	1,4	1,6	2,6	1,7
Δεν γνωρίζω	1,4	1,5	1,3	2,8	2,4	1,6	0,3	0,7	1,6

	ΠΕΡΙΟΧΗ					ΟΙΚΙΣΜΟΣ	
	Αττική	Θεσσαλονίκη	Βόρεια Ελλάδα	Κεντρική Ελλάδα	Νησιά Αιγαίου/Κρήτη	Αστικός (πόλη, κομμόπολη)	Αγροτικός (κωριά)
1 = Η πολιτιστική ζωή υπονομεύεται	11,7	16,1	24,9	18,6	8	11,9	26,7
2	4,9	6,2	9,8	10,4	6,1	6,3	10,3
3	15,2	11,6	22,1	12,7	26,2	14,6	24,2
4	12,9	12,4	6,3	10,7	13,9	12,8	6,8
5	19,8	12,5	13,7	18,7	11,9	18,2	11,7
6	9,4	14	6,1	11	8,9	10,4	7,2
7	12,2	10,5	4,5	6,4	11,7	11,1	3,9
8	6,5	8,9	8	7,8	7,5	7,7	6,6
9	3,7	2,3	1,9	1,8	1,3	2,8	1,4
10 = Η πολιτιστική ζωή εμπλουτίζεται	2,6	3,7	1,1	1,1	1,7	2,6	0
Δεν γνωρίζω	1,1	1,7	1,4	0,9	2,8	1,5	1,2

	ΜΟΡΦΩΣΗ			ΠΟΛΙΤΙΚΗ ΤΟΠΟΘΕΤΗΣΗ: 1 = ΑΡΙΣΤΕΡΑ, 10 = ΔΕΞΙΑ				ΑΠΑΣΧΟΛΗΣΗ	
	Κατώτερη	Μέση	Ανώτερη	1-4	5-6	7-10	ΔΑ	Εργαζόμενοι τώρα	Εργαζόμενοι (είτε τώρα είτε παλαιότερα)
1 = Η πολιτιστική ζωή υπονομεύεται	18,5	15,2	11,7	8,6	18,1	16,9	21,8	13,8	16
2	9,1	6,6	5,8	5,5	6,9	9	8,5	7,3	7,6
3	20,5	16,2	13,4	18,1	18,3	16,6	8,6	15,8	16,9
4	13,1	9,9	11,6	10,6	10,8	14,3	6,8	10,1	11,4
5	11,9	19,6	18	19	17,9	13,3	14,5	18,1	16,3
6	8,1	10,2	10,7	7,9	12	8,9	7,4	11,1	9,6
7	5	10,5	13,4	15,6	6,1	7,4	9,6	11,4	9,6
8	9,3	6,5	6,6	9,8	3,3	8,9	12,5	7,6	7,3
9	1,9	1,4	5,3	2,2	2,3	3,2	2,3	2,6	2,4
10 = Η πολιτιστική ζωή εμπλουτίζεται	2	1,9	2,3	2,6	2,4	0,9	2	1,4	1,7
Δεν γνωρίζω	0,7	2	1,4	0,2	1,9	0,6	5,9	0,8	1,1

WORLD VALUES SURVEY

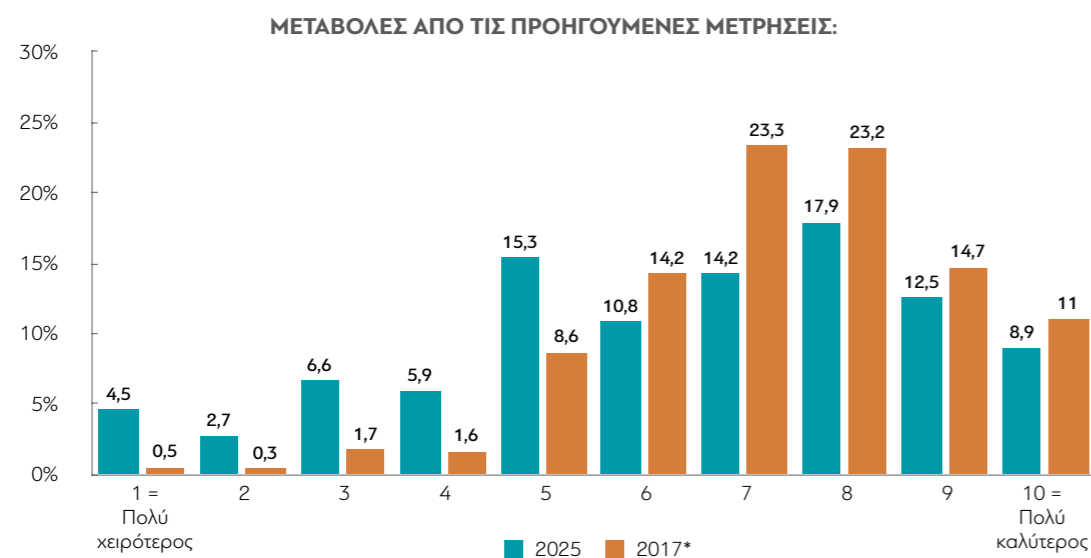
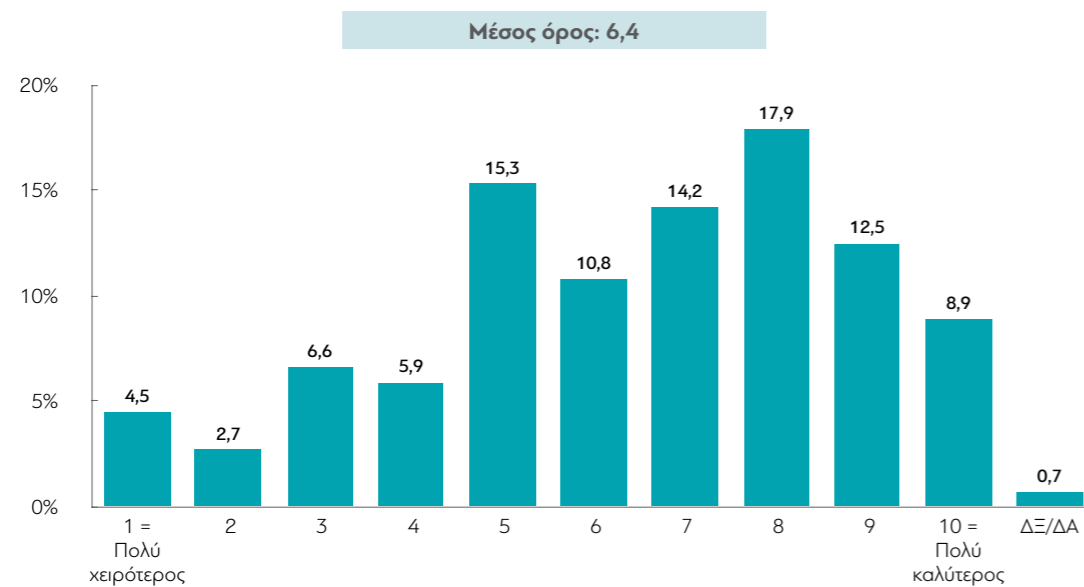
ΙΟΥΛΙΟΣ 2025

Επιστήμη, τεχνολογία,
περιβάλλον και κλιματική
αλλαγή



34. Λαμβάνοντας υπόψη όλα τα δεδομένα, θα λέγατε ότι ο κόσμος είναι καλύτερος ή χειρότερος λόγω της επιστήμης και της τεχνολογίας;

(Κλίμακα από 1 έως 10: 1 = Πολύ χειρότερος, 10 = Πολύ καλύτερος)



Μέσος όρος 2017: 7,4

* Το 2017 η διατύπωση της ερώτησης ήταν «Εντέλει, θα λέγατε ότι εξαιτίας της επιστήμης και της τεχνολογίας ο κόσμος είναι σε καλύτερη, ή σε χειρότερη κατάσταση?».

34. Λαμβάνοντας υπόψη όλα τα δεδομένα, θα λέγατε ότι ο κόσμος είναι καλύτερος ή χειρότερος λόγω της επιστήμης και της τεχνολογίας;

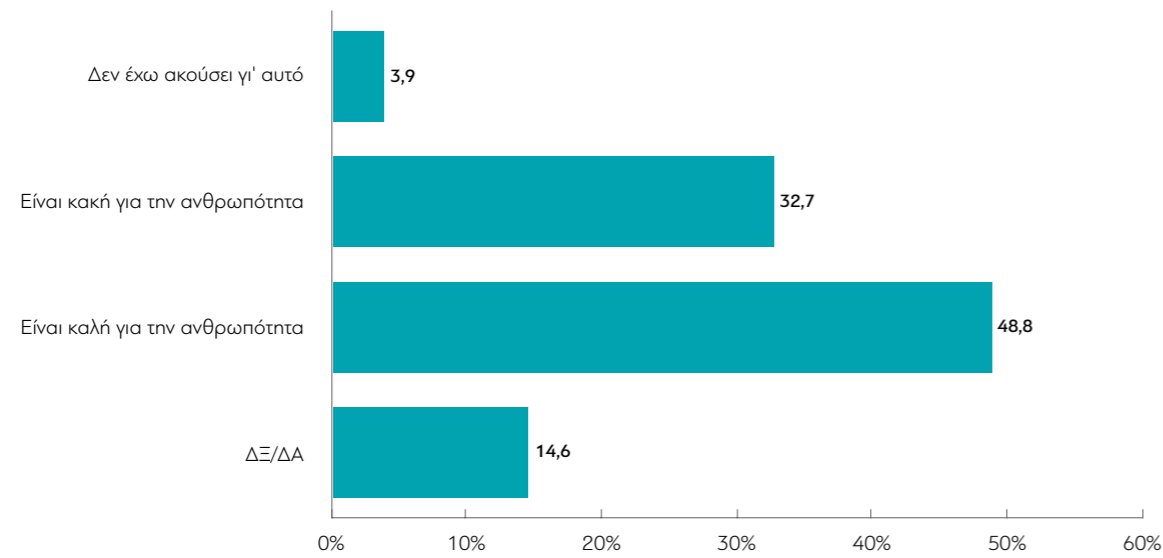
(Κλίμακα από 1 έως 10: 1 = Πολύ χειρότερος, 10 = Πολύ καλύτερος)

	Σύνολο	ΦΥΛΟ		ΗΛΙΚΙΑ					
		Γυναίκα	Άνδρας	18-24	25-34	35-44	45-54	55-64	65+
1 = Πολύ χειρότερος	4,5	5	3,9	4,1	8,8	3,6	2,5	4,4	4,6
2	2,7	2,8	2,6	0,9	0	3,3	2,5	1,2	5,2
3	6,6	6,5	6,8	5,6	8,5	5,7	9,8	2,9	6,8
4	5,9	7,3	4,4	4	6,6	7,8	5,8	7,5	4,1
5	15,3	15,6	14,9	19	8,9	14,2	15,4	16,4	16,9
6	10,8	10,6	11,1	13,3	15,8	12,4	11,2	8,6	8
7	14,2	15,1	13,1	19,3	14,7	17,5	12,8	14,8	10,8
8	17,9	16,4	19,5	19,2	16,7	14,5	17,7	21,6	18
9	12,5	12,8	12,1	6,6	11	12,1	12,7	15,8	13
10 = Πολύ καλύτερος	8,9	7,1	10,9	6,8	7,9	8,7	9,7	6,8	11
Δεν γνωρίζω	0,7	0,9	0,5	1,3	1	0,3	0	0	1,6

	ΠΕΡΙΟΧΗ					ΟΙΚΙΣΜΟΣ	
	Αττική	Θεσσαλονίκη	Βόρεια Ελλάδα	Κεντρική Ελλάδα	Νησιά Αιγαίου/Κρήτη	Αστικός (πόλη, κομμόπολη)	Αγροτικός (κωριά)
1 = Πολύ χειρότερος	3,8	3,2	5,9	6,5	2,4	3,9	6,3
2	1,8	0,7	4,3	4,9	1	1,6	6,2
3	5,2	12,3	10,8	3,4	5,8	6,9	5,8
4	4,4	11,3	7,5	5,6	3,7	6,7	3,2
5	11,3	17	14,7	26,6	6,9	14,1	19
6	14,6	14,4	7,1	6,5	9,5	12,5	5,7
7	19,7	10	7,6	13	13,1	15,3	10,6
8	17,6	11,6	14,2	16	31,6	18,2	17
9	11,2	9,8	21	10	11,3	10,9	17,4
10 = Πολύ καλύτερος	9,8	9,6	6,9	5,7	13,8	9,2	8,1
Δεν γνωρίζω	0,5	0	0	1,8	1	0,7	0,8

	ΜΟΡΦΩΣΗ			ΠΟΛΙΤΙΚΗ ΤΟΠΟΘΕΤΗΣΗ: 1 = ΑΡΙΣΤΕΡΑ, 10 = ΔΕΞΙΑ				ΑΠΑΣΧΟΛΗΣΗ	
	Κατώτερη	Μέση	Ανώτερη	1-4	5-6	7-10	ΔΑ	Εργαζόμενοι τώρα	Εργαζόμενοι (είτε τώρα είτε παλαιότερα)
1 = Πολύ χειρότερος	5	4,8	3,2	2,8	3,3	6,2	9,5	3	4
2	3,9	2,5	1,3	2,1	1,9	4,2	3,2	2	2,8
3	9,8	6,1	3,2	8,3	5,1	6,8	7,6	6,8	7
4	5,2	6,8	5,2	6,4	5,2	5,7	7,8	7,1	5,8
5	18,1	14,3	13,1	17	16,9	11,2	15,9	15,1	15,2
6	10,5	11,4	10,4	10,9	11,2	12	5,6	11,9	11,3
7	9,6	16,2	17	15,8	12,3	15,6	12,2	15,1	13,5
8	16,6	17,2	20,8	21,6	14,8	19,5	13,4	18,1	18,2
9	11,8	12	14,1	8,3	19,5	9,6	5,6	13,5	13,3
10 = Πολύ καλύτερος	8,8	8	10,7	6,6	9,7	8,5	14,7	7,2	8,1
Δεν γνωρίζω	0,6	0,7	0,9	0,2	0,2	0,7	4,6	0,3	0,7

35. Θα λέγατε ότι η τεχνητή νοημοσύνη είναι καλή ή κακή για την ανθρωπότητα;



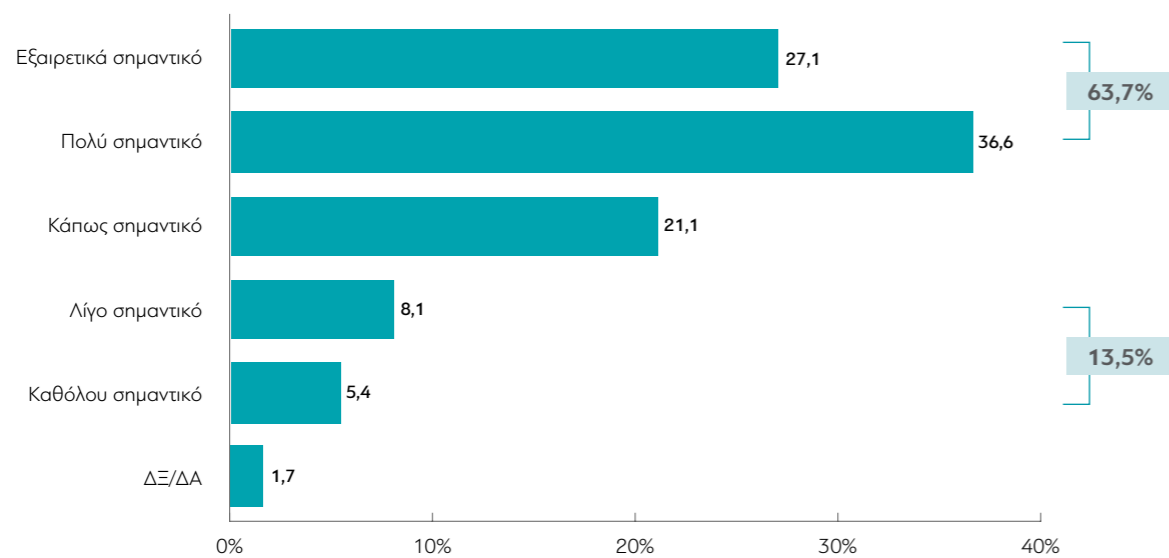
35. Θα λέγατε ότι η τεχνητή νοημοσύνη είναι καλή ή κακή για την ανθρωπότητα;

	Σύνολο	ΦΥΛΟ		ΗΛΙΚΙΑ					
		Γυναίκα	Άνδρας	18-24	25-34	35-44	45-54	55-64	65+
Δεν έχω ακούσει γι' αυτό	3,9	4,3	3,6	3,3	4	3,4	2,6	3,9	5,4
Είναι κακή για την ανθρωπότητα	32,7	35,7	29,6	23,5	31,6	30,5	32,5	39,1	33,7
Είναι καλή για την ανθρωπότητα	48,8	46,2	51,5	65,9	61,2	47,5	53,3	41,9	39,7
Δεν γνωρίζω	14,1	13,4	14,8	7,2	3,2	18,2	10,3	15,1	20,6
Μη απάντηση/Άρνηση	0,5	0,4	0,5	0	0	0,4	1,3	0	0,6

	ΠΕΡΙΟΧΗ					ΟΙΚΙΣΜΟΣ	
	Αττική	Θεσσαλονίκη	Βόρεια Ελλάδα	Κεντρική Ελλάδα	Νησιά Αιγαίου/Κρήτη	Αστικός (πόλη, κομμόπολη)	Αγροτικός (κωριά)
Δεν έχω ακούσει γι' αυτό	3,6	0	7,7	3,4	4,1	3,6	5,1
Είναι κακή για την ανθρωπότητα	30	34,7	48,4	31,3	21	29,8	42
Είναι καλή για την ανθρωπότητα	53,4	53,6	34,4	46,6	54	52,2	37,9
Δεν γνωρίζω	12,2	11,1	8,8	18,5	20,9	13,9	14,6
Μη απάντηση/Άρνηση	0,7	0,6	0,6	0,2	0	0,5	0,5

	ΜΟΡΦΩΣΗ			ΠΟΛΙΤΙΚΗ ΤΟΠΟΘΕΤΗΣΗ: 1= ΑΡΙΣΤΕΡΑ, 10 = ΔΕΞΙΑ				ΑΠΑΣΧΟΛΗΣΗ	
	Κατώτερη	Μέση	Ανώτερη	1-4	5-6	7-10	ΔΑ	Εργαζόμενοι τώρα	Εργαζόμενοι (είτε τώρα είτε παλαιότερα)
Δεν έχω ακούσει γι' αυτό	5,8	3,1	2,8	2,6	3,9	5,9	1,9	3	3,8
Είναι κακή για την ανθρωπότητα	40,3	31,6	24,3	27,5	33,9	35,4	35,9	32,3	33,6
Είναι καλή για την ανθρωπότητα	38	51,5	59	54,8	50	45,3	35,6	52,8	48,2
Δεν γνωρίζω	15,5	13,1	13,9	14,8	11,3	13,4	25,3	11,4	14
Μη απάντηση/Άρνηση	0,5	0,7	0	0,2	0,8	0	1,3	0,5	0,4

36. Πόσο σημαντικό είναι για εσάς προσωπικά το ζήτημα της κλιματικής αλλαγής;



36. Πόσο σημαντικό είναι για εσάς προσωπικά το ζήτημα της κλιματικής αλλαγής;

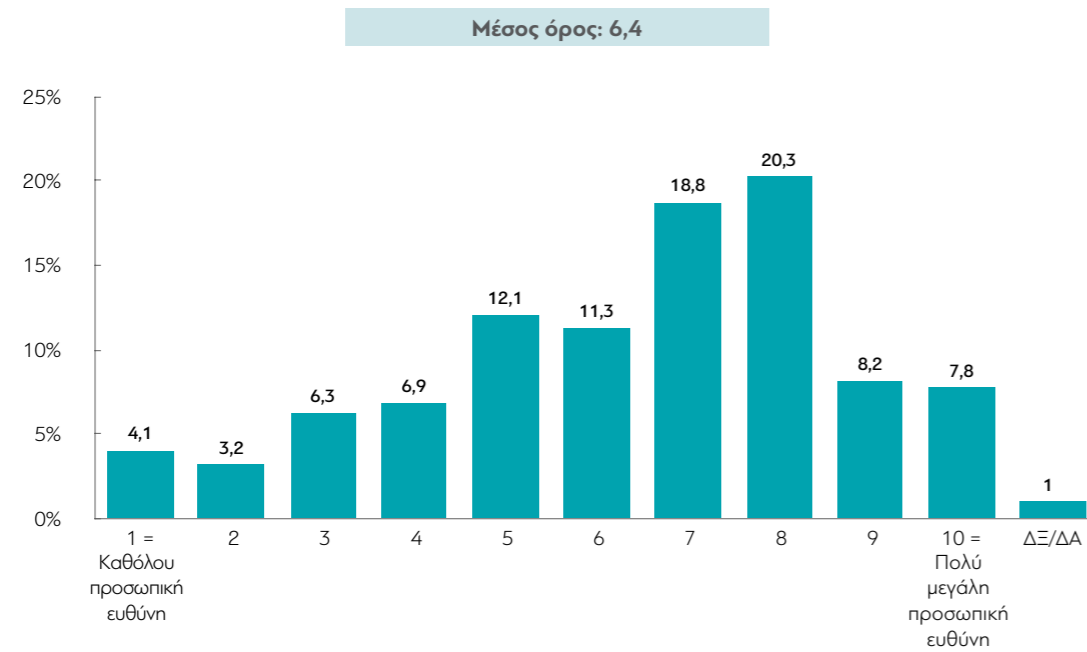
	Σύνολο	ΦΥΛΟ		ΗΛΙΚΙΑ					
		Γυναίκα	Άνδρας	18-24	25-34	35-44	45-54	55-64	65+
Εξαιρετικά σημαντικό	27,1	30,3	23,8	24	24	27,6	30,7	27,9	26,4
Πολύ σημαντικό	36,6	35	38,3	33,8	38,9	37	36,1	38,1	35,7
Κάπως σημαντικό	21,1	19,1	23,2	27,1	20,1	23,3	19,1	21,3	19,5
Λίγο σημαντικό	8,1	8,2	7,8	10,2	5,3	7,2	7,5	7,7	9,8
Καθόλου σημαντικό	5,4	4,9	6	3,6	8,1	3,2	6	5,1	6
Δεν γνωρίζω	1,7	2,4	1	1,3	3,6	1,8	0,5	0	2,6
Εξαιρετικά/Πολύ/Κάπως σημαντικό	84,8	84,5	85,3	84,9	83	87,9	86	87,2	81,6
Λίγο/Καθόλου σημαντικό	13,5	13,2	13,8	13,8	13,4	10,3	13,5	12,8	15,8
ΔΞ/ΔΑ	1,7	2,4	1	1,3	3,6	1,8	0,5	0	2,6

	ΠΕΡΙΟΧΗ					ΟΙΚΙΣΜΟΣ	
	Αττική	Θεσσαλονίκη	Βόρεια Ελλάδα	Κεντρική Ελλάδα	Νησιά Αιγαίου/Κρήτη	Αστικός (πόλη, κωμόπολη)	Αγροτικός (κωριά)
Εξαιρετικά σημαντικό	28,4	25,9	36,6	17,8	27,7	26,7	28,6
Πολύ σημαντικό	32,8	45,1	30,2	40,4	41,8	36,9	35,8
Κάπως σημαντικό	26,4	17,5	12,2	21,6	20,1	22,7	16
Λίγο σημαντικό	6,5	5,5	11	10,5	6,9	7,1	11
Καθόλου σημαντικό	3,7	6	9,4	6,6	2,9	5,1	6,4
Δεν γνωρίζω	2,2	0	0,6	3,1	0,6	1,5	2,2
Εξαιρετικά/Πολύ/Κάπως σημαντικό	87,6	88,6	79	79,9	89,6	86,2	80,4
Λίγο/Καθόλου σημαντικό	10,2	11,4	20,3	17	9,8	12,3	17,4
ΔΞ/ΔΑ	2,2	0	0,6	3,1	0,6	1,5	2,2

	ΜΟΡΦΩΣΗ			ΠΟΛΙΤΙΚΗ ΤΟΠΟΘΕΤΗΣΗ: 1 = ΑΡΙΣΤΕΡΑ, 10 = ΔΕΞΙΑ				ΑΠΑΣΧΟΛΗΣΗ	
	Κατώτερη	Μέση	Ανώτερη	1-4	5-6	7-10	ΔΑ	Εργαζόμενοι τώρα	Εργαζόμενοι (είτε τώρα είτε παλαιότερα)
Εξαιρετικά σημαντικό	24,3	29,3	27,2	25,4	30,3	26,6	21,3	27,5	27,3
Πολύ σημαντικό	39,4	34	37,5	40,1	32,9	38	36,5	38	37
Κάπως σημαντικό	17,9	22,3	23,4	23,1	19,4	21,4	20,2	21,3	20,8
Λίγο σημαντικό	10,3	7,5	5,9	6,3	9,7	7,7	8	7,6	7,7
Καθόλου σημαντικό	5,4	5,4	5,5	4	6,4	4,1	10,6	4,6	5,5
Δεν γνωρίζω	2,7	1,5	0,5	1,1	1,2	2,3	3,5	1,1	1,6
Εξαιρετικά/Πολύ/Κάπως σημαντικό	81,6	85,6	88	88,7	82,6	86	77,9	86,8	85,2
Λίγο/Καθόλου σημαντικό	15,7	12,9	11,5	10,2	16,1	11,8	18,6	12,2	13,3
ΔΞ/ΔΑ	2,7	1,5	0,5	1,1	1,2	2,3	3,5	1,1	1,6

37. Σε ποιο βαθμό αισθάνεστε προσωπική ευθύνη να προσπαθήσετε να περιορίσετε την κλιματική αλλαγή;

(Κλίμακα από 1 έως 10: 1 = Καθόλου προσωπική ευθύνη, 10 = Πολύ μεγάλη προσωπική ευθύνη)



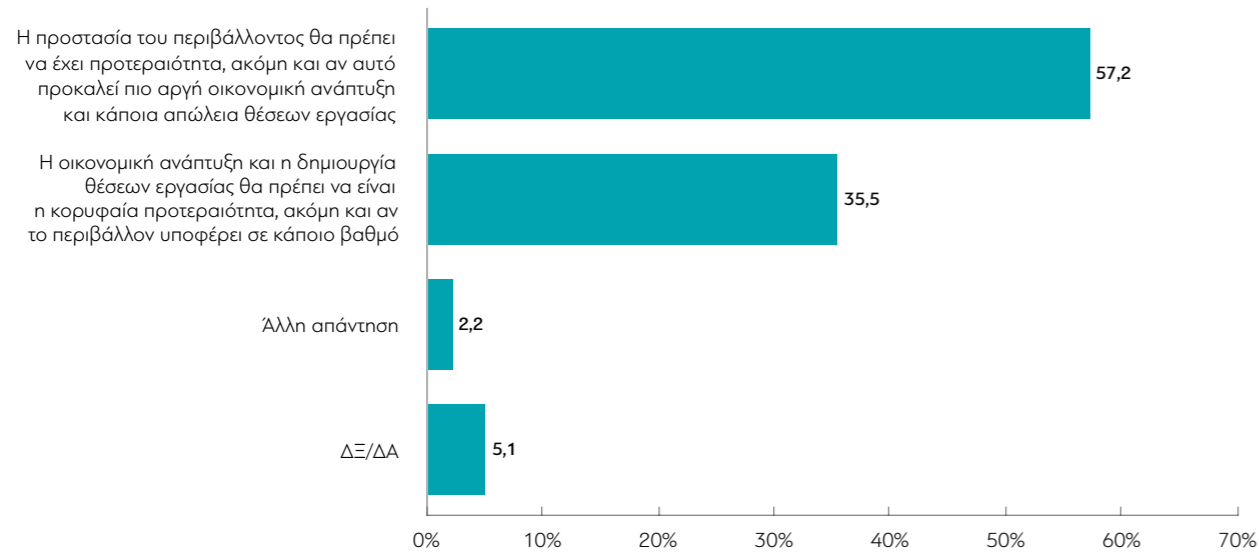
37. Σε ποιο βαθμό αισθάνεστε προσωπική ευθύνη να προσπαθήσετε να περιορίσετε την κλιματική αλλαγή; (Κλίμακα από 1 έως 10: 1 = Καθόλου προσωπική ευθύνη, 10 = Πολύ μεγάλη προσωπική ευθύνη)

	Σύνολο	ΦΥΛΟ		ΗΛΙΚΙΑ					
		Γυναίκα	Άνδρας	18-24	25-34	35-44	45-54	55-64	65+
1 = Καθόλου προσωπική ευθύνη	4,1	2,8	5,5	1,7	5,1	2,9	4,8	2,7	5,5
2	3,2	2,8	3,7	0,8	3,7	4,1	2,2	3,4	3,8
3	6,3	5,7	6,9	7,2	6,9	5	5,4	7,1	6,7
4	6,9	7,4	6,3	11,7	11,9	4,1	3,5	7	7,1
5	12,1	12	12,2	14,6	8	10,8	10,8	13,5	13,9
6	11,3	10,1	12,5	14,9	6,7	14	13,2	10,5	10
7	18,8	18,9	18,7	12,3	22	19,3	20,8	20,8	16,3
8	20,3	21,6	19	24,3	19,2	21,4	21,9	24,2	15,5
9	8,2	7,5	8,8	5,7	9,2	9,7	8,2	6,6	8,4
10 = Πολύ μεγάλη προσωπική ευθύνη	7,8	9,7	5,8	6	7	8,1	9	4	10,1
Δεν γνωρίζω	1	1,4	0,6	0,9	0,4	0,6	0,2	0	2,9

	ΠΕΡΙΟΧΗ					ΟΙΚΙΣΜΟΣ	
	Αττική	Θεσσαλονίκη	Βόρεια Ελλάδα	Κεντρική Ελλάδα	Νησιά Αιγαίου/Κρήτη	Αστικός (πόλη, κομμόπολη)	Αγροτικός (κωριά)
1 = Καθόλου προσωπική ευθύνη	4,2	2,4	3,4	5,9	3,2	4,2	3,9
2	2,8	3,5	4,5	3,2	2,5	2,8	4,6
3	5,7	3,9	8,3	7	6,2	5,1	10,2
4	8,6	4,7	3,2	10,6	2,8	7,7	4,3
5	11	9,1	9,6	16,5	13,3	11,7	13,2
6	13,4	14,7	6,1	10,1	11,3	12,7	7,1
7	18,9	24,5	12,6	18,5	21,7	19,2	17,4
8	15,9	26,1	30,7	14,1	24,4	18,7	25,5
9	8,4	5,9	12,7	7,3	5,1	8,6	6,9
10 = Πολύ μεγάλη προσωπική ευθύνη	10,2	4,8	8,4	4,6	8,5	8,6	5,4
Δεν γνωρίζω	0,7	0,4	0,5	2,4	1,1	0,9	1,6

	ΜΟΡΦΩΣΗ			ΠΟΛΙΤΙΚΗ ΤΟΠΟΘΕΤΗΣΗ: 1= ΑΡΙΣΤΕΡΑ, 10 = ΔΕΞΙΑ				ΑΠΑΣΧΟΛΗΣΗ	
	Κατώτερη	Μέση	Ανώτερη	1-4	5-6	7-10	ΔΑ	Εργαζόμενοι τώρα	Εργαζόμενοι (είτε τώρα είτε παλαιότερα)
1 = Καθόλου προσωπική ευθύνη	3,9	3,3	5,9	3	3,1	4,5	10,6	3	4
2	3,4	3,3	2,9	3,7	2,9	3	3,8	3,3	3,3
3	10,2	4,5	4,1	5,9	6,8	5,5	8,1	5,4	6,1
4	7,8	7	5,5	4,6	10,9	4,8	4,1	6,6	6,6
5	15	9,7	12,3	14	11,3	10,1	15,4	10,7	11,9
6	9	13,1	11,4	12,5	10,9	11,3	9,3	12,6	11,6
7	17,4	19,6	19,2	20	18,9	18,6	14,4	20,5	19,3
8	19,4	22,2	18,2	18,5	21,6	21,6	16,5	21,9	20,5
9	5,8	8,2	11,4	10,2	5,2	11,6	2,8	9,2	8,1
10 = Πολύ μεγάλη προσωπική ευθύνη	6,2	8,7	8,6	7,6	7,6	7	12,3	6,4	7,4
Δεν γνωρίζω	1,9	0,6	0,6	0	0,8	1,9	2,7	0,3	1,1

38. Εδώ είναι δύο απόψεις που οι άνθρωποι εκφράζουν μερικές φορές όταν συζητούν για το περιβάλλον και την οικονομική ανάπτυξη. Ποια από αυτές πλησιάζει περισσότερο στη δική σας άποψη;



38. Εδώ είναι δύο απόψεις που οι άνθρωποι εκφράζουν μερικές φορές όταν συζητούν για το περιβάλλον και την οικονομική ανάπτυξη. Ποια από αυτές πλησιάζει περισσότερο στη δική σας άποψη;

	Σύνολο	ΦΥΛΟ		ΗΛΙΚΙΑ					
		Γυναίκα	Άνδρας	18-24	25-34	35-44	45-54	55-64	65+
Η προστασία του περιβάλλοντος θα πρέπει να έχει προτεραιότητα, ακόμη και αν αυτό προκαλεί πιο αργή οικονομική ανάπτυξη και κάποια απώλεια θέσεων εργασίας	57,2	57,6	56,9	52,5	59,5	59,1	59,1	59,3	53,9
Η οικονομική ανάπτυξη και η δημιουργία θέσεων εργασίας θα πρέπει να είναι η κορυφαία προτεραιότητα, ακόμη και αν το περιβάλλον υποφέρει σε κάποιο βαθμό	35,5	34	37,1	41,4	33,6	32	34,5	35,7	37,4
Άλλη απάντηση	2,2	2,6	1,8	2,5	2,6	2,9	1,8	3,1	1,3
Δεν γνωρίζω	4,9	5,8	4	3,7	4,3	5,5	4	1,9	7,5
Μη απάντηση/Άρνηση	0,2	0,1	0,3	0	0	0,6	0,6	0	0

	ΠΕΡΙΟΧΗ					ΟΙΚΙΣΜΟΣ	
	Αττική	Θεσσαλονίκη	Βόρεια Ελλάδα	Κεντρική Ελλάδα	Νησιά Αιγαίου/Κρήτη	Αστικός (πόλη, κωμόπολη)	Αγροτικός (κωριά)
Η προστασία του περιβάλλοντος θα πρέπει να έχει προτεραιότητα, ακόμη και αν αυτό προκαλεί πιο αργή οικονομική ανάπτυξη και κάποια απώλεια θέσεων εργασίας	65,6	52,8	55	44,5	61,6	58,8	52,1
Η οικονομική ανάπτυξη και η δημιουργία θέσεων εργασίας θα πρέπει να είναι η κορυφαία προτεραιότητα, ακόμη και αν το περιβάλλον υποφέρει σε κάποιο βαθμό	26,2	41,4	39,5	47,7	31	33	43,4
Άλλη απάντηση	3,3	2	1,5	2,3	0,3	2,6	0,9
Δεν γνωρίζω	5	3,8	3,1	5,3	7,1	5,4	3,2
Μη απάντηση/Άρνηση	0	0	0,9	0,2	0	0,1	0,5

	ΜΟΡΦΩΣΗ			ΠΟΛΙΤΙΚΗ ΤΟΠΟΘΕΤΗΣΗ: 1 = ΑΡΙΣΤΕΡΑ, 10 = ΔΕΞΙΑ				ΑΠΑΣΧΟΛΗΣΗ	
	Κατώτερη	Μέση	Ανώτερη	1-4	5-6	7-10	ΔΑ	Εργαζόμενοι τώρα	Εργαζόμενοι (είτε τώρα είτε παλαιότερα)
Η προστασία του περιβάλλοντος θα πρέπει να έχει προτεραιότητα, ακόμη και αν αυτό προκαλεί πιο αργή οικονομική ανάπτυξη και κάποια απώλεια θέσεων εργασίας	49,6	59,7	63,3	67,7	52,1	55,8	49,2	59,3	57,8
Η οικονομική ανάπτυξη και η δημιουργία θέσεων εργασίας θα πρέπει να είναι η κορυφαία προτεραιότητα, ακόμη και αν το περιβάλλον υποφέρει σε κάποιο βαθμό	44	33,7	26,9	28	39,6	39,2	30,4	34,5	35,5
Άλλη απάντηση	0,9	2,2	4	1,2	3,6	1,1	3,2	2,3	2,2
Δεν γνωρίζω	5,5	4,1	5,3	3,1	4,6	3,7	15,8	3,5	4,4
Μη απάντηση/Άρνηση	0	0,3	0,4	0	0,1	0,2	1,3	0,3	0,2

WORLD VALUES SURVEY

ΙΟΥΛΙΟΣ 2025

Θρησκευτικές αξίες

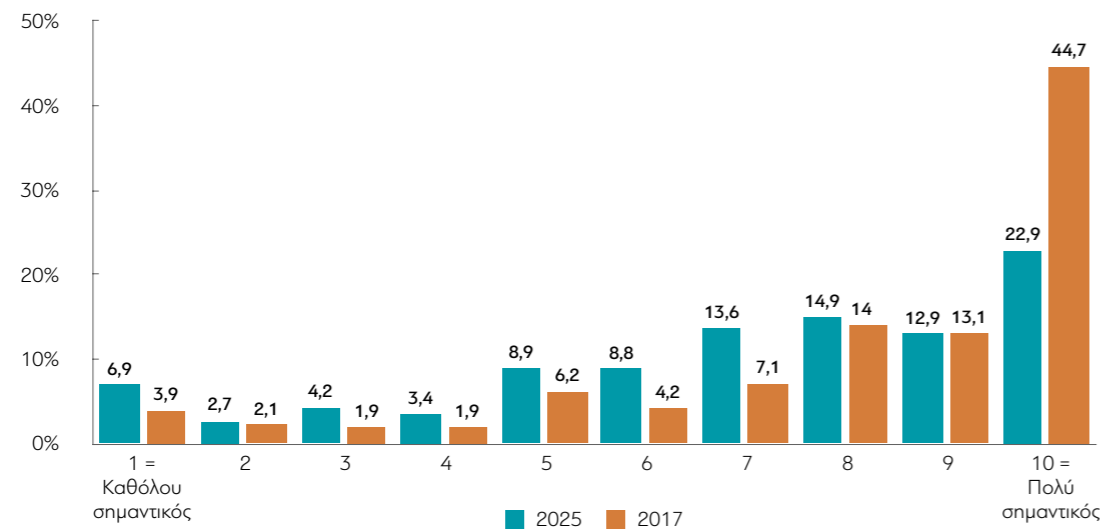


39. Πόσο σημαντικός είναι ο Θεός στη ζωή σας;

(Κλίμακα από 1 έως 10: 1 = Καθόλου σημαντικός, 10 = Πολύ σημαντικός)



ΜΕΤΑΒΟΛΕΣ ΑΠΟ ΤΙΣ ΠΡΟΗΓΟΥΜΕΝΕΣ ΜΕΤΡΗΣΕΙΣ:



Μέσος όρος 2017: 8,1

39. Πόσο σημαντικός είναι ο Θεός στη ζωή σας;

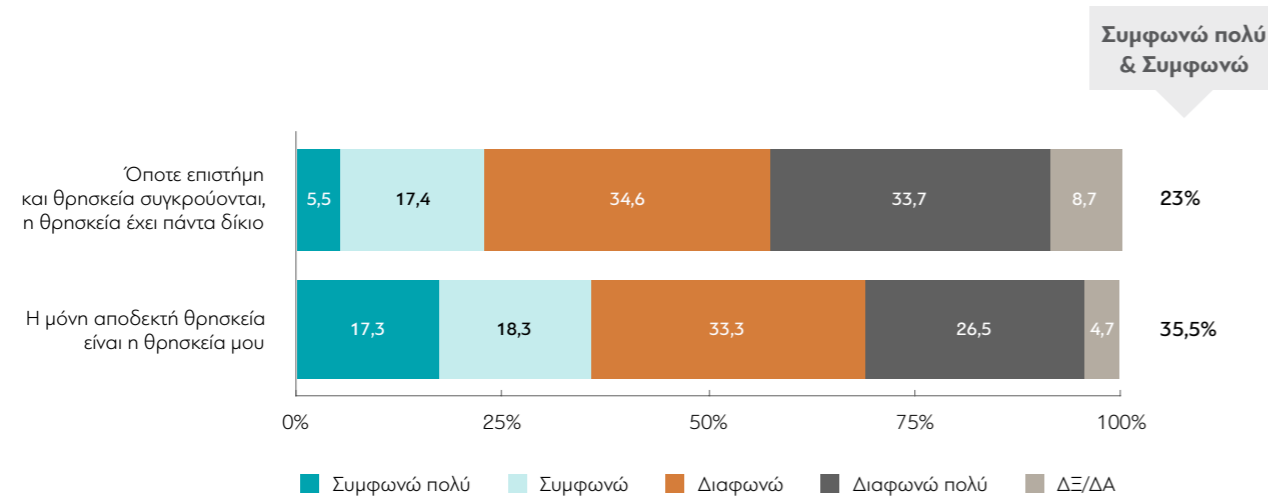
(Κλίμακα από 1 έως 10: 1 = Καθόλου σημαντικός, 10 = Πολύ σημαντικός)

	Σύνολο	ΦΥΛΟ		ΗΛΙΚΙΑ					
		Γυναίκα	Ανδρας	18-24	25-34	35-44	45-54	55-64	65+
1 = Καθόλου σημαντικός	6,9	5,9	8	11,4	7,2	6	7,1	4,8	7
2	2,7	2,4	3	3,8	3	1,3	3,6	1,9	3
3	4,2	4,5	3,9	6,6	7,6	5,3	4	2,3	2,5
4	3,4	2,8	4,1	3,6	6,9	1,9	4,9	2,8	2
5	8,9	9,7	8,2	10,3	9,1	9	9,9	6,8	9,1
6	8,8	8	9,7	14	9,3	9,4	9,3	9,5	6
7	13,6	11,8	15,5	11,3	14,7	13,3	14	18,7	10,5
8	14,9	14	15,9	13	17,1	17,2	13,8	14,7	14
9	12,9	14,2	11,5	13,9	11,4	12,7	9,6	14,8	14,5
10 = Πολύ σημαντικός	22,9	26,3	19,4	9,3	13,9	22,3	24	23,5	30,7
Δεν γνωρίζω	0,5	0,5	0,5	2,8	0	0,6	0	0,2	0,6
Μη απάντηση/Άρνηση	0,2	0	0,4	0	0	1,1	0	0	0

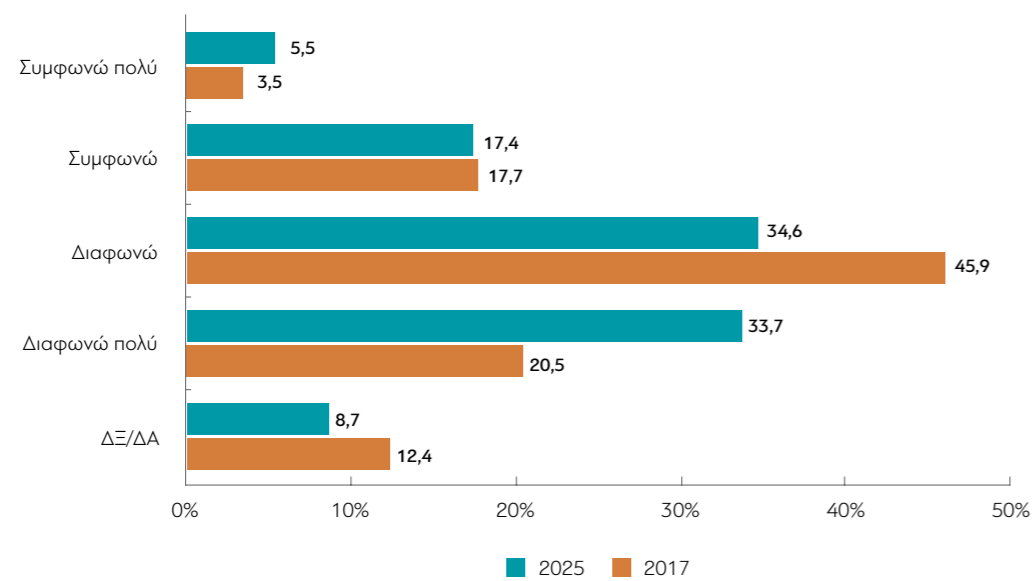
	ΠΕΡΙΟΧΗ					ΟΙΚΙΣΜΟΣ	
	Αττική	Θεσσαλονίκη	Βόρεια Ελλάδα	Κεντρική Ελλάδα	Νησιά Αιγαίου/Κρήτη	Αστικός (πόλη, κομμόπολη)	Αγροτικός (κωριά)
1 = Καθόλου σημαντικός	10,3	2,7	4,9	7,2	3,2	8,2	2,6
2	3,4	0,5	4,7	1,9	1,3	2,8	2,5
3	6,7	1	3,6	3,9	1,3	5,3	0,6
4	2,2	0,5	5,7	6,6	1,1	2,5	6,2
5	5,5	5,9	15,2	10,7	10,3	6,5	16,8
6	12,5	6,1	7,3	5,5	8,5	10	5,3
7	17,2	9,5	5,1	13,6	17,9	13,9	12,4
8	13,8	27,9	8,7	13	18	15,6	12,7
9	9,5	15,1	21	9,2	15,9	11,5	17,2
10 = Πολύ σημαντικός	18,4	30,5	23,1	27,3	21,6	23	22,8
Δεν γνωρίζω	0,5	0,3	0,8	0,2	1	0,7	0
Μη απάντηση/Άρνηση	0	0	0	0,9	0	0	0,8

	ΜΟΡΦΩΣΗ			ΠΟΛΙΤΙΚΗ ΤΟΠΟΘΕΤΗΣΗ: 1= ΑΡΙΣΤΕΡΑ, 10 = ΔΕΞΙΑ				ΑΠΑΣΧΟΛΗΣΗ	
	Κατώτερη	Μέση	Ανώτερη	1-4	5-6	7-10	ΔΑ	Εργαζόμενοι τώρα	Εργαζόμενοι (είτε τώρα είτε παλαιότερα)
1 = Καθόλου σημαντικός	5	5	12,9	12,5	6,3	0,8	10,6	7,7	7,1
2	1,9	2,1	4,9	4,5	3,5	0,6	0,4	2,7	2,6
3	3,4	3,9	5,7	12,4	0,9	0,8	2,8	3,7	3,7
4	3,5	3,4	3,3	3,5	5,2	1,5	1,9	4,6	3,3
5	10,1	8,3	8,5	6,8	15	2,7	11,1	9,1	8,6
6	8	9	9,7	7,9	9,8	8,2	10	8,9	8,7
7	11	15,4	13,9	15,6	12,7	14,5	7,5	16,2	13,6
8	14,8	16,9	11,5	12,2	17,9	18,3	0,5	16,2	15,4
9	16,8	12,5	8,2	10,4	13,3	17,7	3,7	11,4	13,5
10 = Πολύ σημαντικός	25	22,8	20,3	14,3	15,2	34,8	44,7	18,8	22,8
Δεν γνωρίζω	0	0,6	1,1	0	0,4	0	4,4	0,2	0,4
Μη απάντηση/Άρνηση	0,6	0	0	0	0	0	2,3	0,3	0,2

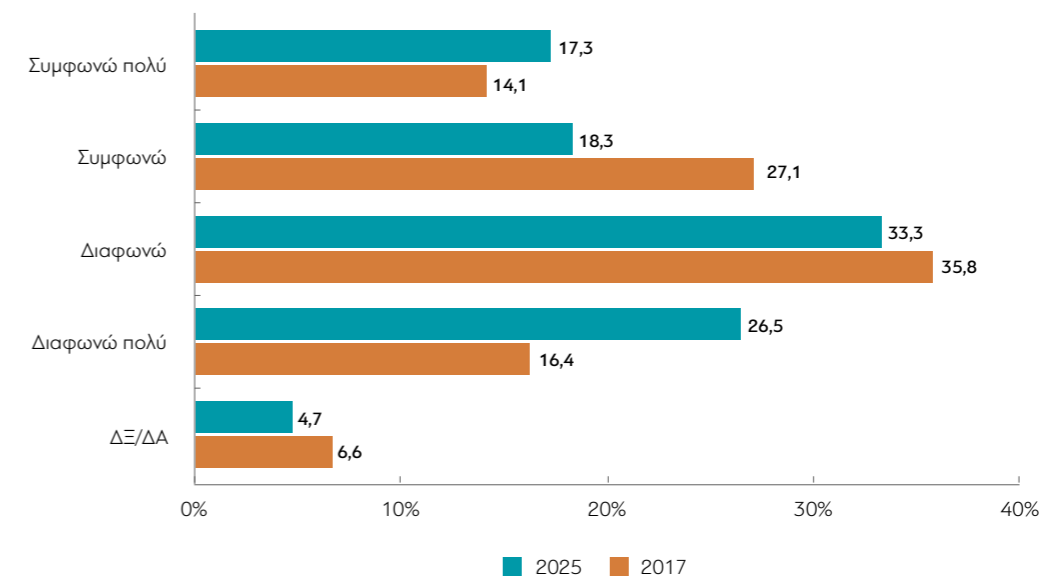
40. Παρακαλώ πείτε μας πόσο συμφωνείτε με τις ακόλουθες δηλώσεις:



ΜΕΤΑΒΟΛΕΣ ΑΠΟ ΤΙΣ ΠΡΟΗΓΟΥΜΕΝΕΣ ΜΕΤΡΗΣΕΙΣ: «Όποτε επιστήμη και θρησκεία συγκρούονται, η θρησκεία έχει πάντα δίκιο»



ΜΕΤΑΒΟΛΕΣ ΑΠΟ ΤΙΣ ΠΡΟΗΓΟΥΜΕΝΕΣ ΜΕΤΡΗΣΕΙΣ: «Η μόνη αποδεκτή θρησκεία είναι η θρησκεία μου»



40.1. Όποτε επιστήμη και θρησκεία συγκρούονται, η θρησκεία έχει πάντα δίκιο

	Σύνολο	ΦΥΛΟ		ΗΛΙΚΙΑ					
		Γυναίκα	Άνδρας	18-24	25-34	35-44	45-54	55-64	65+
Συμφωνώ πολύ	5,5	5,4	5,7	1,4	6,7	4,4	3,7	5,5	8,2
Συμφωνώ	17,4	17,5	17,3	14,6	19,9	14,6	16,7	21,3	17,1
Διαφωνώ	34,6	33,7	35,7	35,5	40,5	35,4	28,3	33,6	36,1
Διαφωνώ πολύ	33,7	32,4	35,1	44,5	28,3	37,5	42,7	29,6	26,9
Δεν γνωρίζω	8,2	10,8	5,5	4	4,1	6,5	8,1	10	11,4
Μη απάντηση/Άρνηση	0,5	0,3	0,8	0	0,5	1,6	0,5	0	0,4
Συμφωνώ πολύ/Συμφωνώ	23	22,9	23	16	26,6	19	20,4	26,8	25,3
Διαφωνώ/Διαφωνώ πολύ	68,3	66,1	70,8	80	68,8	72,9	71	63,1	63
ΔΞ/ΔΑ	8,7	11	6,2	4	4,6	8,1	8,6	10	11,7

	Αττική	Θεσσαλονίκη	ΠΕΡΙΟΧΗ			ΟΙΚΙΣΜΟΣ	
			Βόρεια Ελλάδα	Κεντρική Ελλάδα	Νησιά Αιγαίου/Κρήτη	Αστικός (πόλη, κομόπολη)	Αγροτικός (κωριά)
Συμφωνώ πολύ	6,3	2,1	3,1	7,9	5,5	4,7	8,3
Συμφωνώ	16,7	17,4	8,7	24,4	19,2	16,8	19,5
Διαφωνώ	32	47,2	36,3	31,4	34,6	35,7	31,2
Διαφωνώ πολύ	37,2	28,1	46,9	27,1	22,8	34,3	31,7
Δεν γνωρίζω	7,5	4,2	5,1	8,3	17,2	8,1	8,5
Μη απάντηση/Άρνηση	0,3	1,1	0	0,9	0,7	0,4	0,8
Συμφωνώ πολύ/Συμφωνώ	23,1	19,5	11,8	32,3	24,7	21,5	27,8
Διαφωνώ/Διαφωνώ πολύ	69,2	75,3	83,2	58,5	57,3	70	62,9
ΔΞ/ΔΑ	7,7	5,2	5,1	9,2	17,9	8,5	9,3

	ΜΟΡΦΩΣΗ			ΠΟΛΙΤΙΚΗ ΤΟΠΟΘΕΤΗΣΗ: 1= ΑΡΙΣΤΕΡΑ, 10 = ΔΕΞΙΑ				ΑΠΑΣΧΟΛΗΣΗ	
	Κατώτερη	Μέση	Ανώτερη	1-4	5-6	7-10	ΔΑ	Εργαζόμενοι τώρα	Εργαζόμενοι (είτε τώρα είτε παλαιότερα)
Συμφωνώ πολύ	8,5	4,6	3,1	2,1	3,3	10,4	10,5	2,6	5
Συμφωνώ	19,9	17,2	14,5	12,4	17,2	24,9	10,2	17,3	17,8
Διαφωνώ	33	37,3	32,2	34,1	35,2	35,8	29,8	34,2	34,9
Διαφωνώ πολύ	27,4	33,2	43,2	46,2	35,9	20,5	26,8	38,3	34,1
Δεν γνωρίζω	10,7	7,2	6,5	4,9	8,1	7,8	20,4	6,9	7,8
Μη απάντηση/Άρνηση	0,6	0,5	0,4	0,2	0,3	0,5	2,3	0,7	0,6
Συμφωνώ πολύ/Συμφωνώ	28,3	21,8	17,6	14,5	20,5	35,3	20,7	19,9	22,7
Διαφωνώ/Διαφωνώ πολύ	60,4	70,5	75,5	80,4	71,1	56,3	56,6	72,5	68,9
ΔΞ/ΔΑ	11,3	7,7	6,9	5,2	8,4	8,3	22,7	7,6	8,3

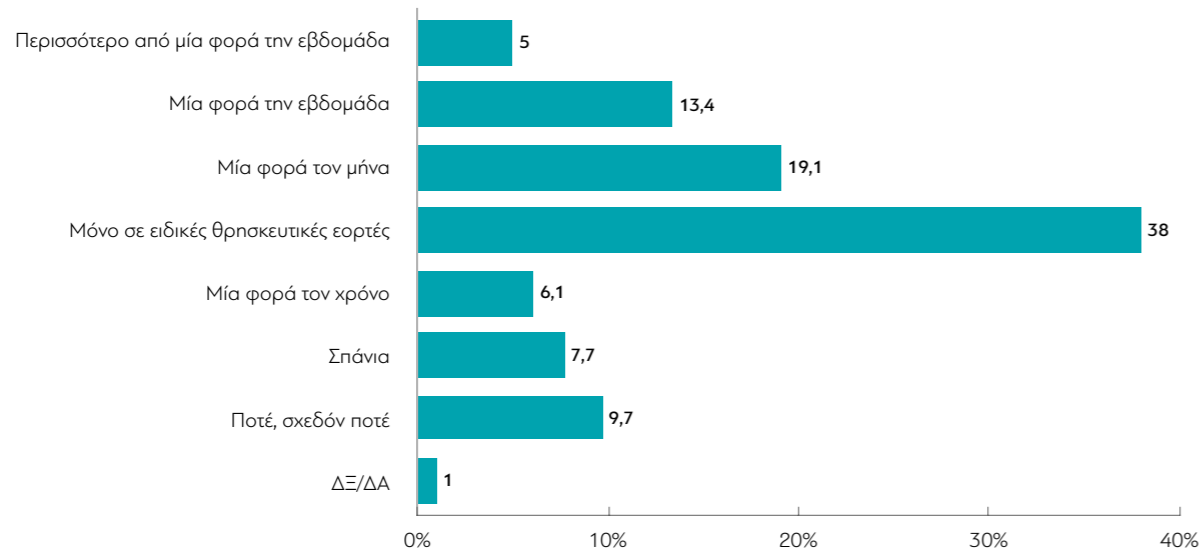
40.2. Η μόνη αποδεκτή θρησκεία είναι η θρησκεία μου

	Σύνολο	ΦΥΛΟ		ΗΛΙΚΙΑ					
		Γυναίκα	Άνδρας	18-24	25-34	35-44	45-54	55-64	65+
Συμφωνώ πολύ	17,3	18,3	16,3	8,3	11,9	16	16,5	22,5	20,7
Συμφωνώ	18,3	19,6	16,7	17,2	18,5	21	18,6	17,4	17,1
Διαφωνώ	33,3	31,8	35	32,2	41,3	28	32,2	34,4	33,5
Διαφωνώ πολύ	26,5	26	27	36	25,2	31,8	30	22,5	20,7
Δεν γνωρίζω	4,2	4,1	4,4	6,3	3,2	2,9	2,1	2,2	7,5
Μη απάντηση/Άρνηση	0,4	0,2	0,7	0	0	0,3	0,6	1,1	0,4
Συμφωνώ πολύ/Συμφωνώ	35,5	37,9	33	25,5	30,4	37	35,1	39,8	37,8
Διαφωνώ/Διαφωνώ πολύ	59,8	57,8	62	68,2	66,4	59,8	62,2	56,9	54,2
ΔΞ/ΔΑ	4,7	4,3	5,1	6,3	3,2	3,2	2,7	3,3	8

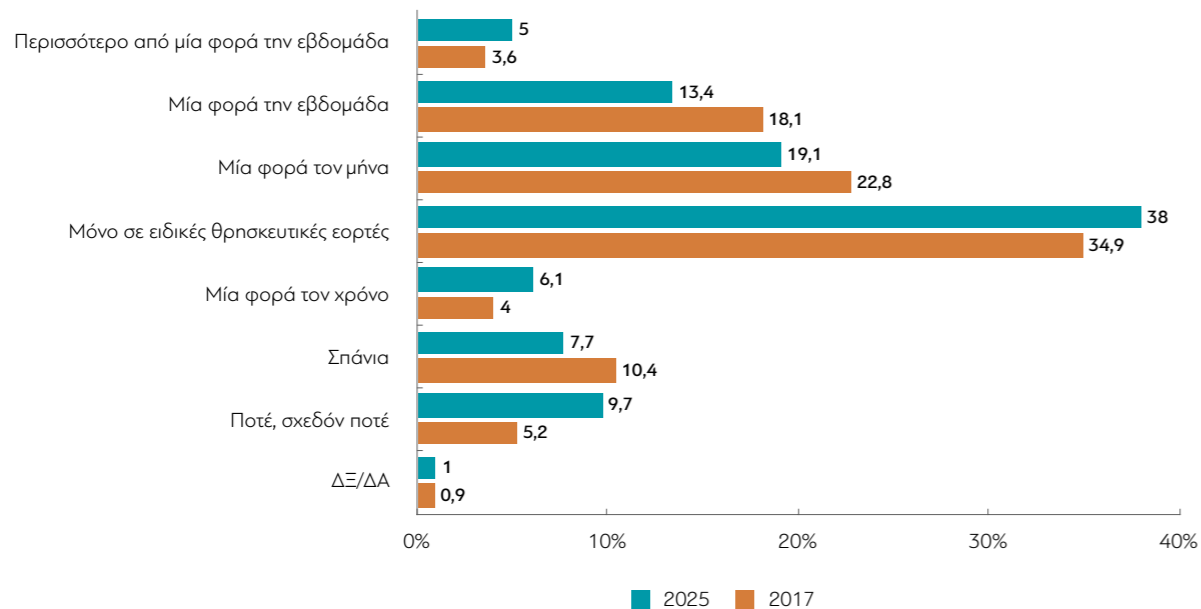
	Αττική	Θεσσαλονίκη	ΠΕΡΙΟΧΗ			ΟΙΚΙΣΜΟΣ	
			Βόρεια Ελλάδα	Κεντρική Ελλάδα	Νησιά Αιγαίου/Κρήτη	Αστικός (πόλη, κομόπολη)	Αγροτικός (κωριά)
Συμφωνώ πολύ	7,5	30,5	35,3	13,2	16,6	14,1	27,4
Συμφωνώ	18,9	23,7	14,5	17,5	17,9	19,1	15,7
Διαφωνώ	32,3	30,6	28,1	35,9	40,7	31,8	38,3
Διαφωνώ πολύ	35,6	11,8	16,7	31,2	18,7	29,6	16,6
Δεν γνωρίζω	5,6	3	4,1	1,5	6,1	5	1,7
Μη απάντηση/Άρνηση	0	0,5	1,3	0,8	0	0,4	0,5
Συμφωνώ πολύ/Συμφωνώ	26,4	54,2	49,8	30,7	34,5	33,2	43
Διαφωνώ/Διαφωνώ πολύ	68	42,4	44,8	67	59,4	61,3	54,8
ΔΞ/ΔΑ	5,6	3,4	5,4	2,2	6,1	5,5	2,2

	ΜΟΡΦΩΣΗ			ΠΟΛΙΤΙΚΗ ΤΟΠΟΘΕΤΗΣΗ: 1= ΑΡΙΣΤΕΡΑ, 10 = ΔΕΞΙΑ				ΑΠΑΣΧΟΛΗΣΗ	
	Κατώτερη	Μέση	Ανώτερη	1-4	5-6	7-10	ΔΑ	Εργαζόμενοι τώρα	Εργαζόμενοι (είτε τώρα είτε παλαιότερα)
Συμφωνώ πολύ	22,8	16,8	10,6	10,6	16,3	23,6	22,5	15,9	17,8
Συμφωνώ	21,6	17	15,8	16,7	16,5	24,5	10,3	18,9	18,1
Διαφωνώ	32,8	35,5	30,2	32,1	35,9	34,1	23,8	32,7	33,5
Διαφωνώ πολύ	18,2	25,7	39,1	37,3	26,2	15,2	29,2	29,3	26,1
Δεν γνωρίζω	4	4,5	4,1	2,7	4,9	2,3	12,9	2,7	3,9
Μη απάντηση/Άρνηση	0,6	0,5	0,2	0,6	0,3	0,3	1,3	0,6	0,5
Συμφωνώ πολύ/Συμφωνώ	44,4	33,8	26,4	27,3	32,8	48,1	32,8	34,7	35,9
Διαφωνώ/Διαφωνώ πολύ	51	61,2	69,3	69,4	62,1	49,3	53	62	59,6
ΔΞ/ΔΑ	4,6	5	4,3	3,3	5,2	2,5	14,2	3,2	4,4

41. Με εξαίρεση τους γάμους και τις κηδείες, πόσο συχνά πηγαίνετε στην εκκλησία αυτό τον καιρό;



ΜΕΤΑΒΟΛΕΣ ΑΠΟ ΤΙΣ ΠΡΟΗΓΟΥΜΕΝΕΣ ΜΕΤΡΗΣΕΙΣ:



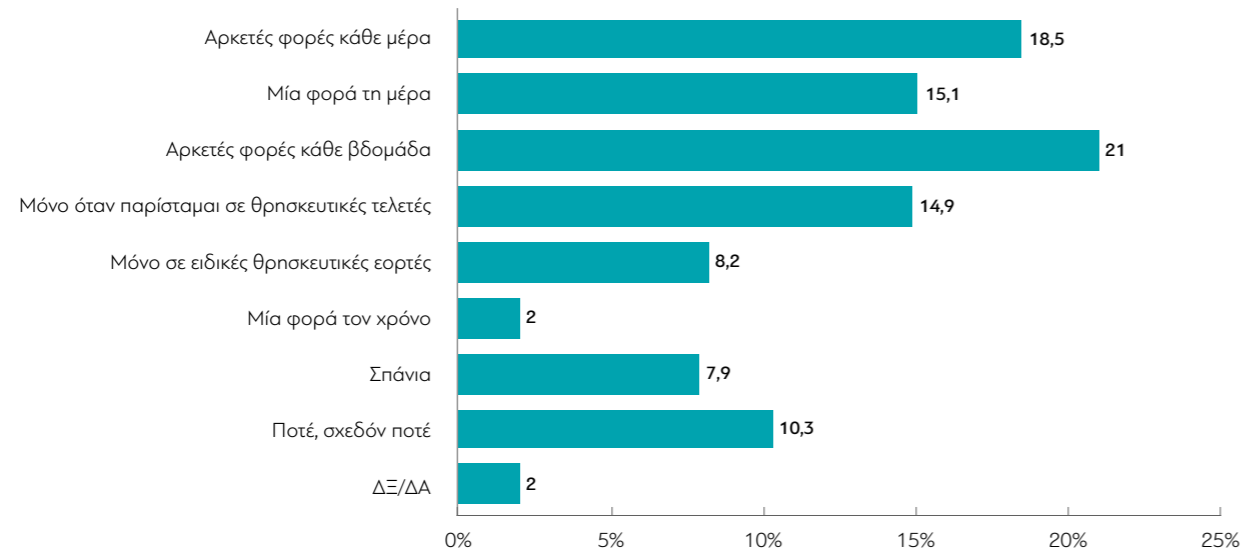
41. Με εξαίρεση τους γάμους και τις κηδείες, πόσο συχνά πηγαίνετε στην εκκλησία αυτό τον καιρό;

	Σύνολο	ΦΥΛΟ		ΗΛΙΚΙΑ					
		Γυναίκα	Άνδρας	18-24	25-34	35-44	45-54	55-64	65+
Περισσότερο από μία φορά την εβδομάδα	5	6,1	3,7	2,8	2,8	3,3	4,9	3	8,8
Μία φορά την εβδομάδα	13,4	15,9	10,8	7,3	10,3	5,8	12,5	16,8	20
Μία φορά τον μήνα	19,1	21,1	16,9	21	17,2	20,5	14,1	20,3	21,2
Μόνο σε ειδικές θρησκευτικές εορτές	38	34,6	41,7	41,9	45,4	41,1	41,7	41	27,4
Μία φορά τον χρόνο	6,1	5,5	6,8	5,3	6,7	6,2	7,8	6,8	4,5
Σπάνια	7,7	7,3	8,2	5,6	10,3	7,7	10,3	5,4	6,9
Ποτέ, σχεδόν ποτέ	9,7	8,7	10,7	13,9	6,9	13,7	7,5	6,6	10,4
Δεν γνωρίζω	0,9	0,8	0,9	2,2	0,5	1,1	1,2	0	0,8
Μη απάντηση/Άρνηση	0,1	0	0,2	0	0	0,6	0	0	0

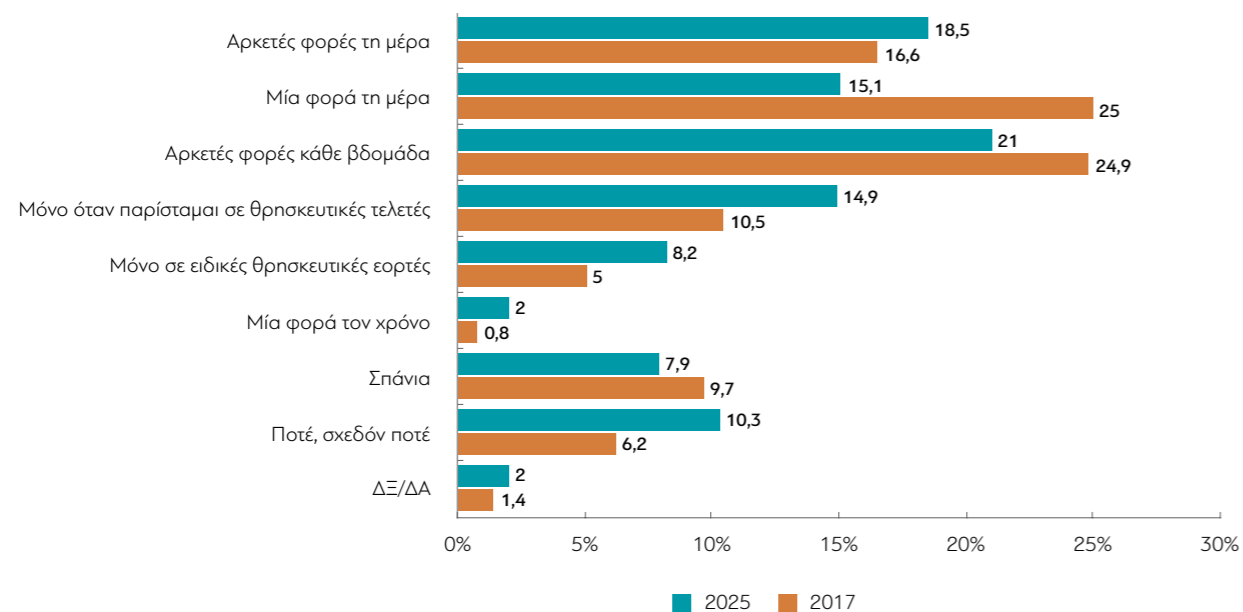
	ΠΕΡΙΟΧΗ					ΟΙΚΙΣΜΟΣ	
	Αττική	Θεσσαλονίκη	Βόρεια Ελλάδα	Κεντρική Ελλάδα	Νησιά Αιγαίου/Κρήτη	Αστικός (πόλη, κομμόπολη)	Αγροτικός (κωριά)
Περισσότερο από μία φορά την εβδομάδα	3,1	9,7	5,5	5,1	5	4	8
Μία φορά την εβδομάδα	10	18,4	16,7	14,8	12,3	12,1	17,5
Μία φορά τον μήνα	18,4	13,3	19,6	22,7	19,5	17,7	23,5
Μόνο σε ειδικές θρησκευτικές εορτές	38,2	47,8	38,9	30,4	40,8	39,2	34,4
Μία φορά τον χρόνο	4,7	2,4	6,2	9,2	8	5,6	7,7
Σπάνια	9,4	5,2	3,7	9,3	7,8	8,6	4,9
Ποτέ, σχεδόν ποτέ	15,3	3,1	8,4	7,9	4,4	11,6	3,6
Δεν γνωρίζω	0,7	0	1	0,6	2,3	1	0,4
Μη απάντηση/Άρνηση	0,3	0	0	0	0	0,1	0

	ΜΟΡΦΩΣΗ			ΠΟΛΙΤΙΚΗ ΤΟΠΟΘΕΤΗΣΗ: 1= ΑΡΙΣΤΕΡΑ, 10 = ΔΕΞΙΑ				ΑΠΑΣΧΟΛΗΣΗ	
	Κατώτερη	Μέση	Ανώτερη	1-4	5-6	7-10	ΔΑ	Εργαζόμενοι τώρα	Εργαζόμενοι (είτε τώρα είτε παλαιότερα)
Περισσότερο από μία φορά την εβδομάδα	9,5	2,9	2,4	3,2	3,2	8,1	7,9	2,5	5,3
Μία φορά την εβδομάδα	20,5	10,5	8,9	7,5	11,3	22,2	13,2	9,5	13,3
Μία φορά τον μήνα	22,8	18,4	15,1	18,6	19,7	20,5	13,6	18,2	19,6
Μόνο σε ειδικές θρησκευτικές εορτές	28,6	46,5	36,2	35,7	43,7	36,6	26,6	44,4	37,4
Μία φορά τον χρόνο	5,9	6,2	6,3	5,1	5,8	6,9	8,3	7	6,1
Σπάνια	4,5	6,8	13,8	11,7	7,1	3,3	11,9	7,7	7,8
Ποτέ, σχεδόν ποτέ	7,9	7,6	15,7	18,2	8,5	1,8	12,3	9,5	9,7
Δεν γνωρίζω	0,3	1	1,6	0	0,7	0,3	6,2	0,9	0,8
Μη απάντηση/Άρνηση	0	0,2	0	0	0	0,4	0	0,2	0,1

42. Εκτός των θρησκευτικών τελετών, πόσο συχνά προσεύχεστε;



ΜΕΤΑΒΟΛΕΣ ΑΠΟ ΤΙΣ ΠΡΟΗΓΟΥΜΕΝΕΣ ΜΕΤΡΗΣΕΙΣ:



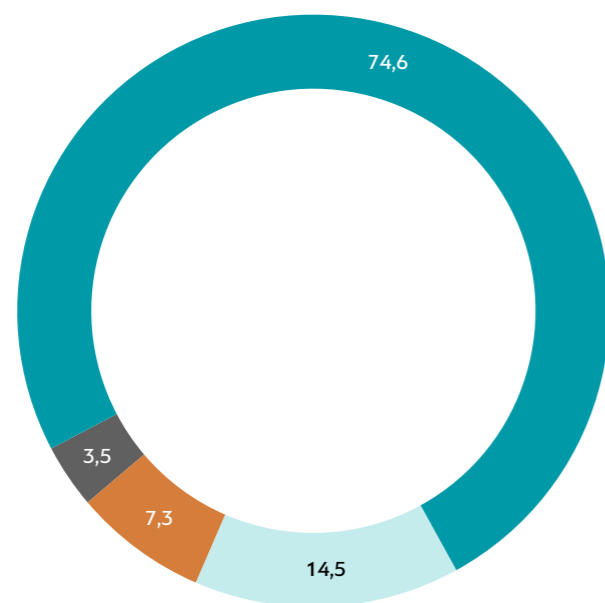
42. Εκτός των θρησκευτικών τελετών, πόσο συχνά προσεύχεστε;

	Σύνολο	ΦΥΛΟ		ΗΛΙΚΙΑ					
		Γυναίκα	Άνδρας	18-24	25-34	35-44	45-54	55-64	65+
Αρκετές φορές κάθε μέρα	18,5	24,2	12,6	4,3	9,4	17,8	21,2	19,4	25,3
Μία φορά τη μέρα	15,1	16,7	13,5	12,2	16	12,7	13,5	17,4	16,9
Αρκετές φορές κάθε βδομάδα	21	19,2	22,8	23,4	23,7	22,2	18,9	23,7	18,1
Μόνο όταν παρίσταμαι σε θρησκευτικές τελετές	14,9	12,3	17,6	14,7	21,2	16,1	15,7	14,6	10,9
Μόνο σε ειδικές θρησκευτικές εορτές	8,2	8,9	7,4	12	9,5	9,3	5,5	9,5	6,7
Μία φορά τον χρόνο	2	2,1	1,9	5,5	0,4	0,6	2,4	2,5	1,9
Σπάνια	7,9	7,2	8,7	11,5	9,2	7,3	9	5,4	7,4
Ποτέ, σχεδόν ποτέ	10,3	7,5	13,3	14,1	7,6	11,3	11,4	6,7	11,4
Δεν γνωρίζω	1,3	1,6	1	2,2	1,9	1,7	1,5	0,7	0,8
Μη απάντηση/Άρνηση	0,7	0,3	1	0	1,1	1	1	0	0,6

	ΠΕΡΙΟΧΗ					ΟΙΚΙΣΜΟΣ	
	Αττική	Θεσσαλονίκη	Βόρεια Ελλάδα	Κεντρική Ελλάδα	Νησιά Αιγαίου/Κρήτη	Αστικός (πόλη, κομμόπολη)	Αγροτικός (κωριά)
Αρκετές φορές κάθε μέρα	9,1	30,8	38,2	12,6	18,8	15,1	29,5
Μία φορά τη μέρα	10,2	23,2	20,5	15,8	14	14,8	16,2
Αρκετές φορές κάθε βδομάδα	25,1	23,7	13,3	23,7	13,2	21,5	19,5
Μόνο όταν παρίσταμαι σε θρησκευτικές τελετές	16	6,3	6,7	17,1	25,8	14,9	14,7
Μόνο σε ειδικές θρησκευτικές εορτές	11,8	3,8	1,3	7,6	11,9	8,5	7,2
Μία φορά τον χρόνο	1,1	0,4	4,9	2,9	0,5	1,3	4,2
Σπάνια	10,9	4,7	5,5	7,1	7,2	9,9	1,6
Ποτέ, σχεδόν ποτέ	14,4	4,6	7,4	11,6	5,7	11,7	6
Δεν γνωρίζω	1	2,5	1,6	1	1,4	1,5	0,7
Μη απάντηση/Άρνηση	0,5	0	0,6	0,8	1,5	0,7	0,5

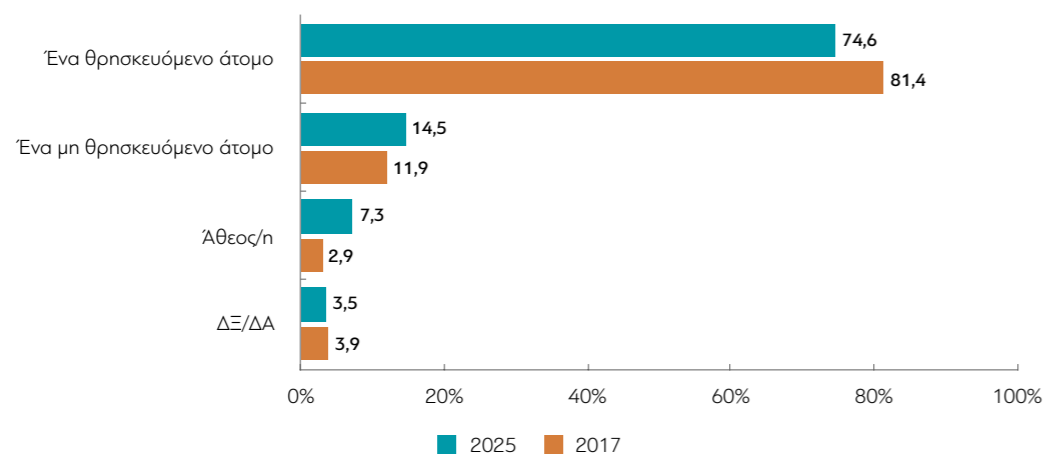
	ΜΟΡΦΩΣΗ			ΠΟΛΙΤΙΚΗ ΤΟΠΟΘΕΤΗΣΗ: 1= ΑΡΙΣΤΕΡΑ, 10 = ΔΕΞΙΑ				ΑΠΑΣΧΟΛΗΣΗ	
	Κατώτερη	Μέση	Ανώτερη	1-4	5-6	7-10	ΔΑ	Εργαζόμενοι τώρα	Εργαζόμενοι (είτε τώρα είτε παλαιότερα)
Αρκετές φορές κάθε μέρα	24,8	16,9	12,8	10	20	24	22,2	14,7	19
Μία φορά τη μέρα	16,6	15,3	12,8	12,3	13,5	20,9	12,5	14,9	15,3
Αρκετές φορές κάθε βδομάδα	21,4	21,7	19,3	19,7	23,2	22	13,1	22,1	21,4
Μόνο όταν παρίσταμαι σε θρησκευτικές τελετές	13	17,6	12,7	18,6	13,1	13,4	15,3	17,2	15,3
Μόνο σε ειδικές θρησκευτικές εορτές	6,4	10	7,4	8,8	8,3	9,7	0,7	8,5	7
Μία φορά τον χρόνο	2,7	1,9	1,2	1,1	3,5	1,5	0	1,8	1,8
Σπάνια	5,1	6,7	13,9	8,7	7,7	5,6	14	7,9	8
Ποτέ, σχεδόν ποτέ	8,6	7,3	18	19,8	9,1	1,5	13,4	10,9	10,5
Δεν γνωρίζω	1,1	1,6	1,2	0,9	0,5	1,1	6,8	1,1	0,9
Μη απάντηση/Άρνηση	0,3	1	0,6	0	1,1	0,4	2,1	0,8	0,7

43. Ανεξάρτητα από το αν πηγαίνετε στην εκκλησία ή όχι, θα λέγατε ότι είστε...;



- Ένα θρησκευόμενο άτομο
- Ένα μη θρησκευόμενο άτομο
- Άθεος/η
- ΔΞ/ΔΑ

ΜΕΤΑΒΟΛΕΣ ΑΠΟ ΤΙΣ ΠΡΟΗΓΟΥΜΕΝΕΣ ΜΕΤΡΗΣΕΙΣ:



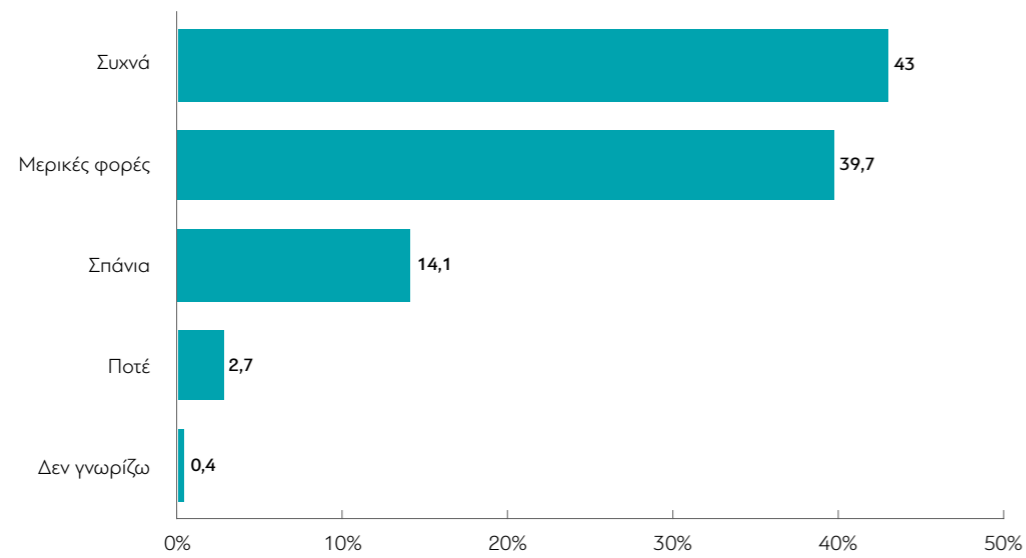
43. Ανεξάρτητα από το αν πηγαίνετε στην εκκλησία ή όχι, θα λέγατε ότι είστε...;

	Σύνολο	ΦΥΛΟ		ΗΛΙΚΙΑ					
		Γυναίκα	Άνδρας	18-24	25-34	35-44	45-54	55-64	65+
Ένα θρησκευόμενο άτομο	74,6	75,8	73,3	60,3	65,8	73,4	74,1	81,6	79,9
Ένα μη θρησκευόμενο άτομο	14,5	13,4	15,8	21,4	20,3	14,7	14,9	12,9	10,4
Άθεος/η	7,3	7	7,6	15,2	8,6	6,4	6,7	4	7,2
Δεν γνωρίζω	2,9	3	2,9	3,1	3,3	4,8	3,5	1,5	2
Μη απάντηση/Άρνηση	0,6	0,8	0,5	0	2	0,8	0,9	0	0,4

	ΠΕΡΙΟΧΗ					ΟΙΚΙΣΜΟΣ	
	Αττική	Θεσσαλονίκη	Βόρεια Ελλάδα	Κεντρική Ελλάδα	Νησιά Αιγαίου/Κρήτη	Αστικός (πόλη, κομμόπολη)	Αγροτικός (κωριά)
Ένα θρησκευόμενο άτομο	68,6	88,6	79,9	69	81,4	71,8	83,5
Ένα μη θρησκευόμενο άτομο	17	8	10,3	20,2	9,4	15,6	11,1
Άθεος/η	10,7	2,2	5,5	6,4	6,2	8,7	2,9
Δεν γνωρίζω	3,5	1,3	2,7	3,6	2	3,4	1,5
Μη απάντηση/Άρνηση	0,2	0	1,6	0,7	1	0,6	0,9

	ΜΟΡΦΩΣΗ			ΠΟΛΙΤΙΚΗ ΤΟΠΟΘΕΤΗΣΗ: 1= ΑΡΙΣΤΕΡΑ, 10 = ΔΕΞΙΑ				ΑΠΑΣΧΟΛΗΣΗ	
	Κατώτερη	Μέση	Ανώτερη	1-4	5-6	7-10	ΔΑ	Εργαζόμενοι τώρα	Εργαζόμενοι (είτε τώρα είτε παλαιότερα)
Ένα θρησκευόμενο άτομο	81,8	76,7	61	58,5	75,3	91,4	68,7	71,9	75,2
Ένα μη θρησκευόμενο άτομο	10	14	21,7	22,8	15,6	5,9	11,5	16,5	14,4
Άθεος/η	6,7	5,4	11,5	14,9	6,2	0,8	8,5	7,3	6,9
Δεν γνωρίζω	1,2	3,1	5,1	3,4	1,9	1,9	9,2	3,3	2,8
Μη απάντηση/Άρνηση	0,3	0,8	0,8	0,4	1	0	2	0,9	0,7

44. Σκέφτεστε ποτέ, και αν ναι, πόσο συχνά, το νόημα και τον σκοπό της ζωής;



44. Σκέφτεστε ποτέ, και αν ναι, πόσο συχνά, το νόημα και τον σκοπό της ζωής;

	Σύνολο	ΦΥΛΟ		ΗΛΙΚΙΑ					
		Γυναίκα	Άνδρας	18-24	25-34	35-44	45-54	55-64	65+
Συχνά	43	45,1	40,8	37,9	41,2	49	44,1	39,4	43,1
Μερικές φορές	39,7	37,7	41,9	33,2	39,3	36,6	42,2	44,4	39,4
Σπάνια	14,1	13,9	14,4	21,3	17,8	11,2	13,2	13,5	13
Ποτέ	2,7	2,9	2,5	5,5	1,8	2,9	0,5	2,6	3,7
Δεν γνωρίζω	0,4	0,4	0,4	2,2	0	0,3	0	0	0,7

	ΠΕΡΙΟΧΗ					ΟΙΚΙΣΜΟΣ	
	Αττική	Θεσσαλονίκη	Βόρεια Ελλάδα	Κεντρική Ελλάδα	Νησιά Αιγαίου/Κρήτη	Αστικός (πόλη, κομμόπολη)	Αγροτικός (κωριά)
Συχνά	37,2	67,1	49,3	40,8	34,3	42,7	43,9
Μερικές φορές	41,6	25	40	42,6	41,9	39,4	40,8
Σπάνια	17,7	6	9,1	12,6	19,9	14,9	11,8
Ποτέ	3,2	1,9	1,1	3,8	2,4	2,5	3,5
Δεν γνωρίζω	0,3	0	0,5	0,3	1,4	0,6	0

	ΜΟΡΦΩΣΗ			ΠΟΛΙΤΙΚΗ ΤΟΠΟΘΕΤΗΣΗ: 1= ΑΡΙΣΤΕΡΑ, 10 = ΔΕΞΙΑ				ΑΠΑΣΧΟΛΗΣΗ	
	Κατώτερη	Μέση	Ανώτερη	1-4	5-6	7-10	ΔΑ	Εργαζόμενοι τώρα	Εργαζόμενοι (είτε τώρα είτε παλαιότερα)
Συχνά	44,5	42	42,8	40,6	45,2	41,3	47,1	42	43,4
Μερικές φορές	39,9	39	40,7	42,2	39,1	41,9	27,4	41,7	40,3
Σπάνια	12,6	16,3	12,3	14,8	12,6	14,6	16,7	13,6	13,4
Ποτέ	3	1,9	3,7	2,4	2,9	2,2	4,6	2,6	2,6
Δεν γνωρίζω	0	0,8	0,4	0	0,2	0	4,2	0,2	0,2

WORLD VALUES SURVEY

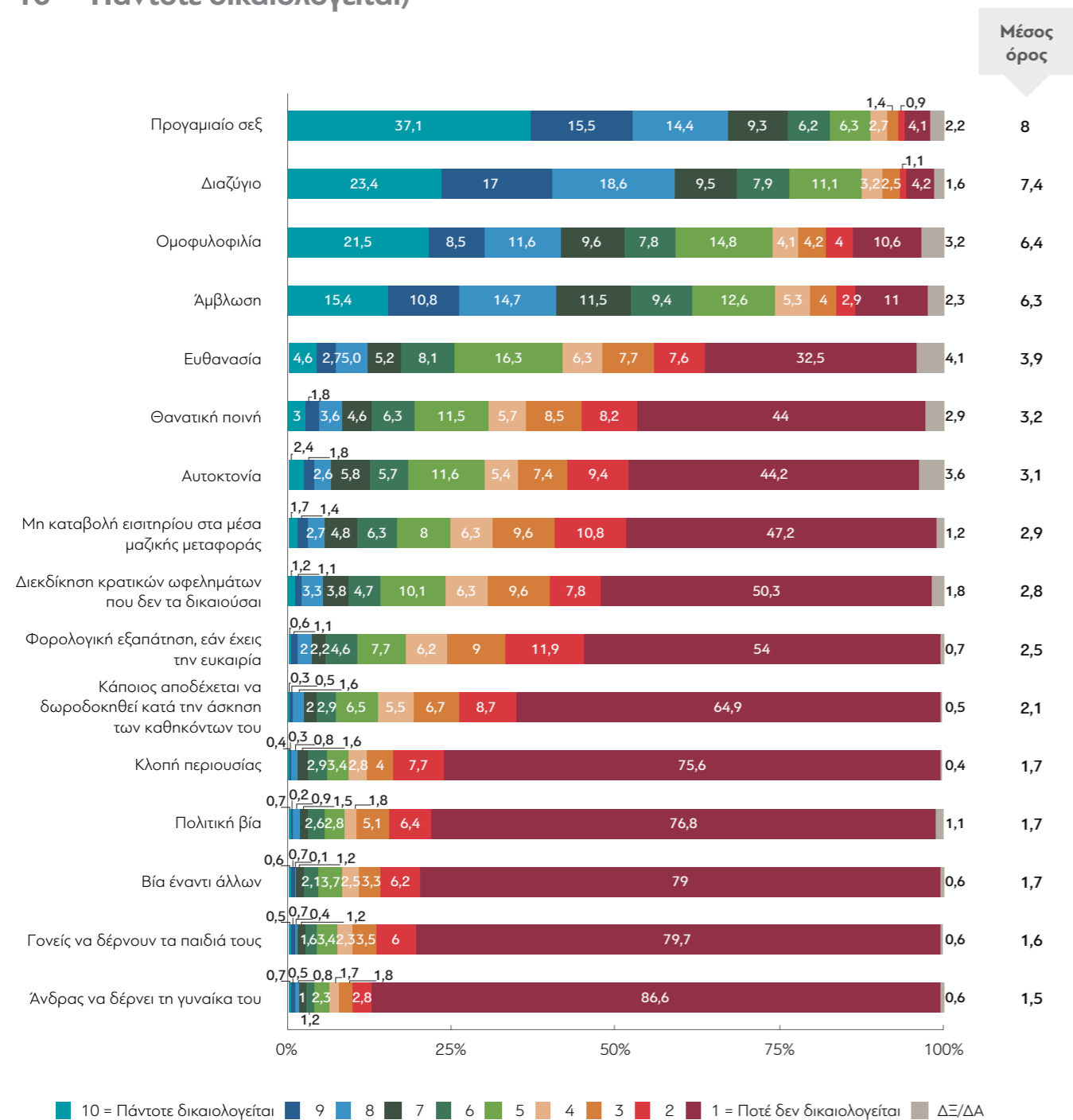
ΙΟΥΛΙΟΣ 2025

Ηθικές αξίες και νόρμες (κανόνες)

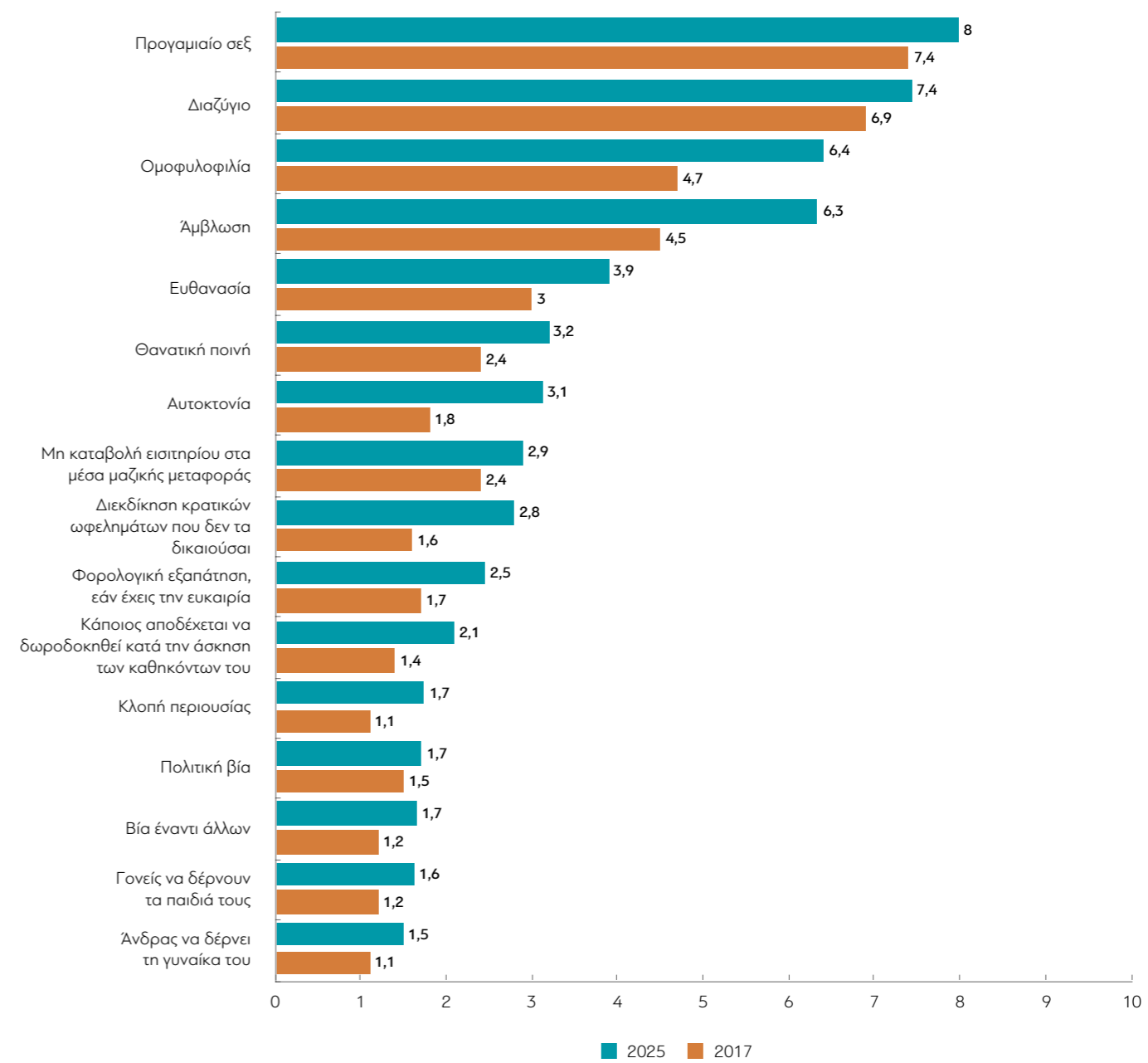


45. Πείτε μου για καθεμία από τις ακόλουθες ενέργειες αν νομίζετε ότι μπορεί πάντοτε να δικαιολογηθεί, δεν δικαιολογείται ποτέ ή ισχύει κάτι ενδιάμεσο;

(Κλίμακα από 1 έως 10: 1 = Ποτέ δεν δικαιολογείται, 10 = Πάντοτε δικαιολογείται)



ΜΕΤΑΒΟΛΕΣ ΑΠΟ ΤΙΣ ΠΡΟΗΓΟΥΜΕΝΕΣ ΜΕΤΡΗΣΕΙΣ: Μέσος όρος



45.1. Διεκδίκηση κρατικών ωφελημάτων που δεν τα δικαιούσαι

	Σύνολο	ΦΥΛΟ		ΗΛΙΚΙΑ					
		Γυναίκα	Ανδρας	18-24	25-34	35-44	45-54	55-64	65+
1 = Ποτέ δεν δικαιολογείται	50,3	48,3	52,4	27,4	42,4	43,6	45,9	58,7	62,9
2	7,8	7	8,5	13,4	4,8	4,7	10,9	5,9	8,4
3	9,6	9,9	9,2	10,9	11,5	13,2	7,7	9	7,5
4	6,3	8,1	4,5	13,5	7	10,4	6,6	4,9	2
5	10,1	11	9,1	12,1	10,3	9,6	14,4	7,7	8,2
6	4,7	4,1	5,4	5,3	7,7	7,6	4,3	3,5	2,2
7	3,8	4	3,7	5,7	4,1	3,1	3,7	4,9	3
8	3,3	3,5	3,1	6,2	7,2	2,4	3,1	2,6	1,6
9	1,1	0,9	1,4	0	1,5	2	0,8	1,6	0,7
10 = Πάντοτε δικαιολογείται	1,2	1,1	1,4	0,9	1,9	1,3	2	0,5	0,9
Δεν γνωρίζω	1,8	2,1	1,4	4,4	1,6	2,1	0,4	0,6	2,4
1-3	67,6	65,3	70,1	51,7	58,6	61,5	64,5	73,6	78,9
4-5	16,4	19,1	13,6	25,6	17,3	20	21,1	12,5	10,2
6-7	8,5	8,1	9	11,1	11,7	10,7	8,1	8,4	5,3
8-10	5,7	5,5	5,9	7,2	10,6	5,7	5,9	4,8	3,3
1-4	74	73,4	74,6	65,2	65,7	71,9	71,1	78,5	80,9
5-6	14,8	15,1	14,5	17,5	18	17,2	18,8	11,2	10,4
7-10	9,5	9,5	9,5	12,9	14,7	8,8	9,7	9,7	6,3

	Αττική	ΠΕΡΙΟΧΗ				ΟΙΚΙΣΜΟΣ	
		Θεσσαλονίκη	Βόρεια Ελλάδα	Κεντρική Ελλάδα	Νησιά Αιγαίου/Κρήτη	Αστικός (πόλη, κομμόπολη)	Αγροτικός (χωριό)
1 = Ποτέ δεν δικαιολογείται	47,1	52,3	56,9	52,3	45,5	47,4	59,5
2	8	4,6	11,6	8,9	3,6	8,1	6,9
3	8,9	5,2	13,1	7,8	13,4	9,6	9,5
4	6,9	5	3	8	7,3	6,4	6,2
5	11,7	8,2	5,7	13,6	7,3	10,1	10
6	6,4	5,7	2,4	2,6	5,5	5,6	1,9
7	4,6	4,6	1,2	2,8	6,2	4,5	1,8
8	3	8,2	1,7	1,1	5,5	3,7	1,9
9	0,7	2,3	0,9	1	1,8	1,5	0
10 = Πάντοτε δικαιολογείται	1,4	2,1	1,3	0,9	0,5	1,3	0,9
Δεν γνωρίζω	1,3	1,7	2,3	1	3,4	1,9	1,4
1-3	63,9	62	81,5	69	62,5	65	75,9
4-5	18,7	13,2	8,7	21,6	14,5	16,5	16,2
6-7	11	10,3	3,5	5,4	11,7	10	3,7
8-10	5,1	12,7	3,9	3	7,9	6,5	2,9
1-4	70,8	67,1	84,6	77	69,8	71,4	82,1
5-6	18,1	14	8,1	16,1	12,8	15,7	11,8
7-10	9,7	17,2	5,1	5,8	14	11	4,7

	ΜΟΡΦΩΣΗ			ΠΟΛΙΤΙΚΗ ΤΟΠΟΘΕΤΗΣΗ: 1= ΑΡΙΣΤΕΡΑ, 10 = ΔΕΞΙΑ				ΑΠΑΣΧΟΛΗΣΗ	
	Κατώτερη	Μέση	Ανώτερη	1-4	5-6	7-10	ΔΑ	Εργαζόμενοι τώρα	Εργαζόμενοι (είτε τώρα είτε παλαιότερα)
1 = Ποτέ δεν δικαιολογείται	52	50,5	47,4	49,7	53,3	49,8	40,8	48,4	52,2
2	7,5	7,6	8,5	9,2	7,7	6	9,6	6,8	7,4
3	8,9	10,6	8,6	10,3	9,3	11,6	1,5	10,3	9,4
4	6,9	7,3	3,9	8	4,9	7,2	3,7	7	5,9
5	12,3	7,9	11	7,4	13,2	6,3	18,2	10,9	9,9
6	3,5	4,9	5,8	3,6	4,5	5	8	5	4,3
7	2,9	3,5	5,7	5	2,5	5,2	1,2	4,3	3,9
8	2,9	3,5	3,4	3,6	1,4	5,4	3	3,2	2,9
9	1,8	0,6	1,2	1,1	0,7	2,1	0	1,3	1,3
10 = Πάντοτε δικαιολογείται	0,5	1,2	2,3	0,9	1,3	0,7	3,7	1,3	1,4
Δεν γνωρίζω	0,7	2,4	2,2	1,2	1,1	0,6	10,5	1,4	1,4
1-3	68,5	68,7	64,5	69,2	70,3	67,4	51,8	65,5	69
4-5	19,2	15,2	14,9	15,5	18,2	13,5	21,9	17,9	15,8
6-7	6,5	8,5	11,5	8,6	7	10,3	9,2	9,3	8,3
8-10	5,3	5,3	6,9	5,6	3,4	8,3	6,7	5,9	5,6
1-4	75,4	76	68,4	77,2	75,3	74,7	55,5	72,5	74,9
5-6	15,8	12,8	16,9	11	17,7	11,3	26,2	16	14,2
7-10	8,2	8,8	12,6	10,6	5,9	13,5	7,9	10,1	9,5

45.2. Μη καταβολή εισιτηρίου στα μέσα μαζικής μεταφοράς

	Σύνολο	ΦΥΛΟ		ΗΛΙΚΙΑ					
		Γυναίκα	Ανδρας	18-24	25-34	35-44	45-54	55-64	65+
1 = Ποτέ δεν δικαιολογείται	47,2	44,5	50,2	23,4	33,8	39,3	46,3	53,8	62,3
2	10,8	10,6	10,9	8,8	11,3	8,1	13,3	9,1	12,2
3	9,6	11,1	8	16,2	13,1	12,6	9,2	7,3	5,6
4	6,3	6,5	6,1	5,2	7	8,4	6,4	8,1	3,8
5	8	9,1	6,9	14,7	10,7	11	8,4	4,3	4,8
6	6,3	7	5,6	11,5	8,9	6,9	7	5,9	2,8
7	4,8	4,9	4,6	7,6	6,6	4,8	4,6	6,3	2,3
8	2,7	2,7	2,7	3	5,1	2	2,5	3,5	1,5
9	1,4	1,2	1,7	3,6	1	1,2	0,5	0,8	2,1
10 = Πάντοτε δικαιολογείται	1,7	1,4	2	3,7	2,1	3,9	0,9	0,3	1
Δεν γνωρίζω	1,2	1,1	1,4	2,2	0,4	1,8	0,9	0,7	1,5
1-3	67,6	66,2	69	48,4	58,2	60	68,8	70,1	80,2
4-5	14,3	15,6	13	19,9	17,7	19,5	14,8	12,4	8,6
6-7	11,1	11,9	10,2	19,1	15,5	11,7	11,6	12,2	5,1
8-10	5,8	5,2	6,4	10,3	8,2	7,1	3,8	4,6	4,5
1-4	73,9	72,7	75,1	53,6	65,2	68,4	75,2	78,2	84
5-6	14,3	16	12,5	26,3	19,7	18	15,4	10,2	7,7
7-10	10,6	10,2	11	17,9	14,8	11,8	8,4	10,9	6,8

	Αττική	ΠΕΡΙΟΧΗ				ΟΙΚΙΣΜΟΣ	
		Θεσσαλονίκη	Βόρεια Ελλάδα	Κεντρική Ελλάδα	Νησιά Αιγαίου/Κρήτη	Αστικός (πόλη, κομμόπολη)	Αγροτικός (χωριό)
1 = Ποτέ δεν δικαιολογείται	44,9	55,2	55,6	42,2	44,5	45,4	53,1
2	9,3	8,4	13	12,2	11,8	11,1	9,8
3	8,9	7,3	8,5	11,1	12,1	9,9	8,6
4	7,1	4,2	2,2	8	8,1	5,9	7,4
5	7,3	5,4	7,6	11,4	7,3	7,7	8,9
6	7,4	8,9	4,2	4,8	6,2	6,4	5,9
7	6,3	5,5	1,8	5,9	2	5,5	2,3
8	2,5	4,6	3,2	2,3	1,4	3,1	1,3
9	2,5	0,4	1,3	1	0	1,6	0,9
10 = Πάντοτε δικαιολογείται	2,9	0	1,1	0,4	2,7	2,1	0,6
Δεν γνωρίζω	0,8	0	1,5	0,7	3,9	1,3	1,2
1-3	63,1	70,9	77,1	65,5	68,4	66,4	71,5
4-5	14,4	9,6	9,8	19,4	15,4	13,7	16,3
6-7	13,7	14,4	6	10,7	8,2	12	8,2
8-10	8	5,1	5,6	3,7	4,1	6,7	2,8
1-4	70,2	75,2	79,3	73,5	76,6	72,3	78,9
5-6	14,7	14,2	11,8	16,2	13,5	14,2	14,8
7-10	14,3	10,6	7,4	9,6	6,1	12,3	5,1

	ΜΟΡΦΩΣΗ			ΠΟΛΙΤΙΚΗ ΤΟΠΟΘΕΤΗΣΗ: 1= ΑΡΙΣΤΕΡΑ, 10 = ΔΕΞΙΑ				ΑΠΑΣΧΟΛΗΣΗ	
	Κατώτερη	Μέση	Ανώτερη	1-4	5-6	7-10	ΔΑ	Εργαζόμενοι τώρα	Εργαζόμενοι (είτε τώρα είτε παλαιότερα)
1 = Ποτέ δεν δικαιολογείται	50,7	48,1	40,8	40,9	54,8	47,1	36,5	44,2	49,2
2	9,6	10	13,9	10,3	10	12,9	9,1	10,4	11,3
3	8,9	10,2	9,4	10,5	8,7	10,5	7,1	11,3	9,1
4	6,9	7,2	3,8	7,9	4,8	7,2	4,5	6,7	6
5	7,8	6,1	11,6	9,7	8,3	4,7	12,1	8,7	7,1
6	6,9	5,6	6,8	9,4	4,3	5,3	8,1	6,4	5,7
7	2,6	6,2	5,4	4,5	4,5	5,6	4,2	5,8	4,5
8	3,1	2	3,1	3,3	1,6	2,7	5	2,7	2,9
9	2,2	0,5	1,9	1,8	1	1	2,9	1,2	1,5
10 = Πάντοτε δικαιολογείται	1	2,4	1,6	1,5	1,6	2,1	1,7	1,5	1,5
Δεν γνωρίζω	0,3	1,8	1,6	0,4	0,4	0,9	8,7	1,1	1,1
1-3	69,2	68,3	64,1	61,6	73,5	70,5	52,7	65,8	69,6
4-5	14,7	13,4	15,4	17,6	13,1	11,9	16,6	15,4	13,1
6-7	9,4	11,7	12,2	13,9	8,8	10,8	12,4	12,2	10,2
8-10	6,4	4,9	6,6	6,5	4,2	5,9	9,7	5,5	5,9
1-4	76,1	75,5	67,9	69,5	78,3	77,7	57,2	72,5	75,7
5-6	14,7	11,7	18,5	19,1	12,6	10	20,2	15,1	12,8
7-10	8,9	11	12	11	8,7	11,5	13,9	11,3	10,4

45.3. Κλοπή περιουσίας

	Σύνολο	ΦΥΛΟ		ΗΛΙΚΙΑ					
		Γυναίκα	Άνδρας	18-24	25-34	35-44	45-54	55-64	65+
1 = Ποτέ δεν δικαιολογείται	75,6	74,4	76,9	58,3	68,4	70	77,9	80,5	83,2
2	7,7	6,4	9,1	10,3	6,2	10,7	8,6	6	6,3
3	4	3,7	4,3	5	5,8	4,6	2,6	4,7	3
4	2,8	2,9	2,6	9,4	2,5	3,8	2,2	1,6	1,2
5	3,4	4,8	1,9	3,2	4,6	3,2	3,7	2,3	3,4
6	2,9	3,7	2	7,2	6,9	3,1	2	1,6	0,9
7	1,6	2	1,3	4,8	2,8	0,7	1,8	2	0,4
8	0,8	1	0,6	0	1,5	1	0,8	1	0,7
9	0,3	0,1	0,6	0,6	0,5	1,3	0	0	0
10 = Πάντοτε δικαιολογείται	0,4	0,5	0,3	1	0,6	1	0,4	0	0
Δεν γνωρίζω	0,4	0,4	0,4	0	0	0,6	0	0,3	1
1-3	87,3	84,5	90,3	73,7	80,5	85,3	89	91,2	92,5
4-5	6,1	7,6	4,5	12,6	7,2	7	5,9	3,9	4,6
6-7	4,5	5,7	3,3	12,1	9,7	3,8	3,8	3,6	1,3
8-10	1,6	1,7	1,5	1,7	2,6	3,4	1,2	1	0,7
1-4	90,1	87,4	92,9	83,1	83,1	89,1	91,3	92,8	93,7
5-6	6,3	8,5	3,9	10,4	11,5	6,3	5,7	3,9	4,2
7-10	3,3	3,7	2,8	6,5	5,4	4	3	3	1,1

	Αττική	ΠΕΡΙΟΧΗ				ΟΙΚΙΣΜΟΣ	
		Θεσσαλονίκη	Βόρεια Ελλάδα	Κεντρική Ελλάδα	Νησιά Αιγαίου/Κρήτη	Αστικός (πόλη, κομμόπολη)	Αγροτικός (χωριό)
1 = Ποτέ δεν δικαιολογείται	76	77,2	82,7	70,7	72,2	75,1	77,2
2	7,6	4,5	7,4	9,2	9	7	10
3	5,6	3,6	0,9	3,5	4,4	4,6	1,9
4	2,2	4,3	0,7	4,6	2,6	2,9	2,4
5	2,3	1,6	3,4	6,2	3,1	3,3	3,7
6	2,7	1,3	1,9	3,9	4,2	2,7	3,4
7	1,7	5,2	1	0,8	0,6	2,1	0,3
8	0,9	1,7	0	0,4	1,8	0,8	1
9	0,5	0	0,7	0,2	0	0,5	0
10 = Πάντοτε δικαιολογείται	0,4	0,6	0,6	0	0,7	0,6	0
Δεν γνωρίζω	0	0	0,6	0,5	1,4	0,5	0
1-3	89,2	85,3	91	83,4	85,6	86,7	89,1
4-5	4,6	5,9	4,1	10,8	5,7	6,1	6,1
6-7	4,4	6,5	3	4,7	4,9	4,8	3,7
8-10	1,8	2,3	1,3	0,6	2,5	1,8	1
1-4	91,5	89,6	91,7	87,9	88,2	89,6	91,6
5-6	5	2,8	5,3	10,2	7,3	6	7,1
7-10	3,5	7,6	2,4	1,4	3,1	3,9	1,3

	ΜΟΡΦΩΣΗ			ΠΟΛΙΤΙΚΗ ΤΟΠΟΘΕΤΗΣΗ: 1= ΑΡΙΣΤΕΡΑ, 10 = ΔΕΞΙΑ				ΑΠΑΣΧΟΛΗΣΗ	
	Κατώτερη	Μέση	Ανώτερη	1-4	5-6	7-10	ΔΑ	Εργαζόμενοι τώρα	Εργαζόμενοι (είτε τώρα είτε παλαιότερα)
1 = Ποτέ δεν δικαιολογείται	75,8	76,7	73,4	78,3	73,9	77,7	67,5	75	77,7
2	8,8	7,5	6,7	7	8,3	6,8	10,8	8,5	7,4
3	3,5	4,1	4,3	4	4,4	3,9	2,1	4,3	3,8
4	1,9	3,3	3	1,8	2,8	3,7	2,5	3,2	2,6
5	3,6	2,7	4,2	3,2	4,2	1,9	5,3	3,2	3
6	2,6	2,5	3,9	2,8	4,2	1,7	1,6	2	2
7	2,3	1,1	1,7	1,9	1,2	1,4	3,3	1,7	1,2
8	1,1	0,5	1,1	0,6	0,4	1,9	0	1	1
9	0	0,4	0,7	0,4	0	0,6	0,8	0,6	0,4
10 = Πάντοτε δικαιολογείται	0,3	0,6	0,3	0	0,4	0,4	2	0,2	0,5
Δεν γνωρίζω	0	0,6	0,7	0	0,1	0	4,2	0,3	0,3
1-3	88,1	88,4	84,4	89,3	86,6	88,3	80,4	87,8	88,9
4-5	5,5	6	7,2	5	7	5,6	7,8	6,5	5,6
6-7	4,9	3,6	5,6	4,7	5,4	3,1	4,8	3,7	3,3
8-10	1,4	1,5	2,1	1	0,8	2,9	2,7	1,8	1,8
1-4	90,1	91,6	87,4	91,2	89,5	92	82,9	91	91,6
5-6	6,3	5,2	8,1	5,9	8,4	3,6	6,9	5,3	5
7-10	3,7	2,6	3,8	2,9	2	4,4	6	3,5	3,1

45.4. Φορολογική εξαπάτηση, εάν έχεις την ευκαιρία

	Σύνολο	ΦΥΛΟ		ΗΛΙΚΙΑ					
		Γυναίκα	Ανδρας	18-24	25-34	35-44	45-54	55-64	65+
1 = Ποτέ δεν δικαιολογείται	54	51,3	57	33,7	51	52,1	48	56,2	65,7
2	11,9	11,5	12,4	11,4	5,1	8,6	18	11,9	13,3
3	9	9,7	8,3	10,7	11	9,4	12,3	10,3	4,4
4	6,2	6,3	6	6,3	6,4	10	6,7	5,6	3,7
5	7,7	9,2	6	13,7	11,2	8,4	7,9	6,1	4,5
6	4,6	6,1	2,9	13,6	7,1	3,7	2,9	3,5	3
7	2,2	2,2	2,1	3,7	2,7	2,7	2	2,1	1,4
8	2	2,2	1,8	1,5	4	1,5	1	2,7	1,9
9	1,1	0,5	1,8	2,3	1	1,4	0,5	1,4	0,9
10 = Πάντοτε δικαιολογείται	0,6	0,4	0,8	0,9	0,6	1,3	0,8	0	0,3
Δεν γνωρίζω	0,7	0,5	0,8	2,2	0	0,9	0	0	1,2
1-3	75	72,5	77,6	55,8	67,1	70,2	78,2	78,5	83,3
4-5	13,8	15,5	12	20	17,5	18,4	14,6	11,8	8,1
6-7	6,8	8,4	5,1	17,3	9,8	6,4	4,9	5,5	4,3
8-10	3,8	3,1	4,5	4,7	5,6	4,2	2,3	4,2	3,1
1-4	81,2	78,8	83,6	62,1	73,4	80,1	84,9	84,2	86,9
5-6	12,2	15,3	9	27,3	18,3	12,1	10,8	9,6	7,4
7-10	5,9	5,3	6,6	8,4	8,3	6,9	4,3	6,2	4,5

	Αττική	ΠΕΡΙΟΧΗ				ΟΙΚΙΣΜΟΣ	
		Θεσσαλονίκη	Βόρεια Ελλάδα	Κεντρική Ελλάδα	Νησιά Αιγαίου/Κρήτη	Αστικός (πόλη, κομμόπολη)	Αγροτικός (χωριό)
1 = Ποτέ δεν δικαιολογείται	55,4	61,9	58,9	48,2	47,1	53,1	57
2	11,2	12,3	14,3	11,3	11,7	11,8	12,3
3	8,5	7,4	5	10,7	14,3	8,7	10,2
4	7,3	5,7	3,4	6,6	6,3	6,7	4,4
5	6	2,1	9,3	11,2	8,9	6,9	10
6	4,2	1,2	5,1	6,3	4,8	4,5	5
7	1,5	2,7	1,9	2,8	3	2,6	0,7
8	3,1	4,7	0	0,5	2	2,7	0
9	1,6	0	0,6	1,9	0	1,4	0,4
10 = Πάντοτε δικαιολογείται	0,9	0,4	0,7	0,2	0,5	0,8	0
Δεν γνωρίζω	0,3	1,5	0,8	0,3	1,4	0,9	0
1-3	75,1	81,6	78,2	70,2	73,1	73,6	79,5
4-5	13,3	7,8	12,7	17,8	15,2	13,6	14,5
6-7	5,7	3,9	7	9,2	7,8	7,1	5,7
8-10	5,6	5,1	1,4	2,6	2,5	4,8	0,4
1-4	82,4	87,3	81,6	76,8	79,4	80,3	83,9
5-6	10,3	3,4	14,4	17,5	13,7	11,4	15
7-10	7,1	7,9	3,3	5,4	5,5	7,5	1,1

	ΜΟΡΦΩΣΗ			ΠΟΛΙΤΙΚΗ ΤΟΠΟΘΕΤΗΣΗ: 1= ΑΡΙΣΤΕΡΑ, 10 = ΔΕΞΙΑ				ΑΠΑΣΧΟΛΗΣΗ	
	Κατώτερη	Μέση	Ανώτερη	1-4	5-6	7-10	ΔΑ	Εργαζόμενοι τώρα	Εργαζόμενοι (είτε τώρα είτε παλαιότερα)
1 = Ποτέ δεν δικαιολογείται	56	54,4	50,7	50,8	57,3	52,2	57	52,9	56
2	10,7	12,1	13,5	14,4	10,9	11,6	9,6	10,7	11,8
3	8,7	10	7,8	9,9	5,6	12,9	8	10,2	8,9
4	7,1	4,7	7,5	7,4	6,3	6	2,2	7,3	6,2
5	6,7	8,6	7,4	8,7	8	5,9	9	8,3	7,3
6	5	4,2	4,7	3,2	5,8	4,9	2,7	3,7	3,6
7	1,1	2,8	2,6	2,5	2,1	2,2	1,4	2,5	2,1
8	2,3	1,7	2,2	2,3	2,1	1,7	1,7	1,8	1,7
9	2,1	0,2	1,3	0,7	0,6	1,8	2,3	1,3	1,3
10 = Πάντοτε δικαιολογείται	0	0,6	1,5	0,1	0,5	0,9	1,4	0,8	0,6
Δεν γνωρίζω	0,3	0,8	0,9	0	0,7	0	4,8	0,5	0,5
1-3	75,3	76,5	71,9	75,1	73,8	76,6	74,6	73,8	76,8
4-5	13,8	13,3	14,9	16,1	14,3	11,9	11,1	15,6	13,4
6-7	6,1	6,9	7,3	5,7	8	7,1	4,1	6,2	5,8
8-10	4,4	2,5	5	3,2	3,3	4,4	5,4	3,9	3,6
1-4	82,5	81,2	79,4	82,5	80,1	82,6	76,7	81,1	82,9
5-6	11,7	12,8	12,1	11,9	13,8	10,8	11,6	12	10,9
7-10	5,5	5,3	7,7	5,7	5,4	6,7	6,8	6,4	5,7

45.5. Κάποιοι αποδέχεται να δωροδοκηθεί κατά την άσκηση των καθηκόντων του

	Σύνολο	ΦΥΛΟ		ΗΛΙΚΙΑ					
		Γυναίκα	Άνδρας	18-24	25-34	35-44	45-54	55-64	65+
1 = Ποτέ δεν δικαιολογείται	64,9	62,9	67	42,6	57,7	58,9	60,4	68,6	79,6
2	8,7	7,8	9,5	14,8	5	10,6	9,1	10,5	5,9
3	6,7	7,3	6,2	6,7	8,4	9,4	9,3	5,7	3,3
4	5,5	6	4,9	5,9	6,2	7,8	5,9	4,8	3,8
5	6,5	7,9	4,9	11,5	10,4	3,6	8,2	5,3	4,5
6	2,9	2,9	2,8	4	6,7	4,1	3,3	1,3	0,6
7	2	2,2	1,7	4,3	2,5	2,1	1,6	2,9	0,6
8	1,6	1,8	1,4	7	2,5	0,7	1,2	1	0,7
9	0,5	0,3	0,7	0,9	0	2	0,3	0	0
10 = Πάντοτε δικαιολογείται	0,3	0,2	0,3	0	0,6	0,3	0,6	0	0,2
Δεν γνωρίζω	0,5	0,6	0,5	2,2	0	0,6	0	0	1
1-3	80,3	78	82,7	64,1	71,1	78,9	78,8	84,8	88,7
4-5	12	13,9	9,9	17,5	16,6	11,3	14,1	10	8,3
6-7	4,8	5,1	4,5	8,3	9,2	6,2	4,9	4,2	1,2
8-10	2,4	2,3	2,4	7,9	3,2	3	2,2	1	0,8
1-4	85,8	84	87,6	70	77,3	86,6	84,7	89,5	92,5
5-6	9,3	10,9	7,7	15,5	17,1	7,6	11,6	6,5	5,1
7-10	4,3	4,6	4,1	12,2	5,6	5,1	3,8	3,9	1,4

	Αττική	ΠΕΡΙΟΧΗ				ΟΙΚΙΣΜΟΣ	
		Θεσσαλονίκη	Βόρεια Ελλάδα	Κεντρική Ελλάδα	Νησιά Αιγαίου/Κρήτη	Αστικός (πόλη, κομμόπολη)	Αγροτικός (χωριό)
1 = Ποτέ δεν δικαιολογείται	67,5	71,8	61,6	58,2	67	64,5	65,9
2	7,8	6	9,5	12,9	5,4	8,1	10,4
3	7,9	4,8	7,2	4,3	8,6	6,7	6,8
4	5,4	3	3,2	7,1	8,1	5,6	5,2
5	5,6	4,3	4,3	11,4	5,5	6,2	7,4
6	2	5,2	4,2	2,8	1,6	3,1	2,1
7	1,7	3,2	2,3	1,2	2,4	2,4	0,6
8	0,9	1,6	5,5	0,7	0	1,6	1,7
9	0,5	0	1,4	0,3	0	0,6	0
10 = Πάντοτε δικαιολογείται	0,4	0	0	0,6	0	0,4	0
Δεν γνωρίζω	0,3	0	0,8	0,5	1,4	0,7	0
1-3	83,2	82,6	78,3	75,4	81	79,4	83,1
4-5	11	7,3	7,5	18,5	13,6	11,8	12,6
6-7	3,7	8,4	6,5	4	4	5,5	2,6
8-10	1,8	1,6	7	1,5	0	2,6	1,7
1-4	88,5	85,6	81,5	82,6	89,1	85	88,3
5-6	7,7	9,5	8,5	14,1	7,1	9,3	9,5
7-10	3,5	4,9	9,2	2,8	2,4	5	2,3

	ΜΟΡΦΩΣΗ			ΠΟΛΙΤΙΚΗ ΤΟΠΟΘΕΤΗΣΗ: 1= ΑΡΙΣΤΕΡΑ, 10 = ΔΕΞΙΑ				ΑΠΑΣΧΟΛΗΣΗ	
	Κατώτερη	Μέση	Ανώτερη	1-4	5-6	7-10	ΔΑ	Εργαζόμενοι τώρα	Εργαζόμενοι (είτε τώρα είτε παλαιότερα)
1 = Ποτέ δεν δικαιολογείται	66,1	64,7	63,6	65	66,4	61,8	68,1	62,3	66,8
2	7,6	8,6	10,2	8,8	9,6	9,3	2,4	8,7	8,4
3	6,4	7,6	5,6	7,6	6,1	6,5	7,4	8,1	6,8
4	5,1	5,9	5,3	5,7	5,2	5,8	5,3	6,2	5,4
5	8,8	4,2	7,4	5,2	8,2	6	4,8	6,5	5,7
6	2,6	2,6	3,7	2,9	3,2	3,1	0,5	3,3	2,6
7	1,2	2,7	1,6	1,3	0,9	3,1	5,1	2	1,8
8	2	1,8	0,8	2,3	0	3,5	0	1,8	1,4
9	0,3	0,7	0,3	0,5	0,2	1	0	0,6	0,5
10 = Πάντοτε δικαιολογείται	0	0,2	0,9	0,8	0	0	0,9	0,3	0,3
Δεν γνωρίζω	0	0,9	0,7	0	0,2	0	5,5	0,3	0,3
1-3	80,1	81	79,3	81,3	82,1	77,6	77,9	79	82
4-5	13,9	10,1	12,7	10,9	13,4	11,8	10,1	12,7	11,1
6-7	3,7	5,4	5,3	4,2	4,1	6,1	5,6	5,3	4,4
8-10	2,3	2,6	2	3,5	0,2	4,5	0,9	2,7	2,2
1-4	85,2	86,9	84,6	87	87,3	83,4	83,2	85,2	87,3
5-6	11,3	6,8	11,1	8,2	11,4	9,1	5,3	9,8	8,3
7-10	3,5	5,4	3,6	4,8	1,1	7,6	6	4,7	4,1

45.6. Ομοφυλοφιλία

	Σύνολο	ΦΥΛΟ		ΗΛΙΚΙΑ					
		Γυναίκα	Ανδρας	18-24	25-34	35-44	45-54	55-64	65+
1 = Ποτέ δεν δικαιολογείται	10,6	9	12,3	7,2	7,9	8	8,4	11,7	15,3
2	4	3,6	4,4	0	4,6	4,5	3,4	3,3	5,7
3	4,2	4,1	4,2	1	4,3	5,9	2,6	3,8	5,3
4	4,1	4,7	3,4	0,8	5,9	4,1	2,4	5,5	4,6
5	14,8	11,1	18,8	12,2	11,3	15,5	14,5	12,3	18,6
6	7,8	8,4	7,1	4,3	7,9	7	9,5	7,4	8,4
7	9,6	9,2	10	15	10,4	5,6	6,9	11,9	10,4
8	11,6	12,9	10,3	16,8	10	17,5	12,4	10,2	7,5
9	8,5	11	5,9	10,3	5,6	8,4	11,3	11,6	5,7
10 = Πάντοτε δικαιολογείται	21,5	22,7	20,2	29,4	31,1	20,5	25,7	18,7	14,1
Δεν γνωρίζω	3,2	3,1	3,2	3	0,9	3	2,9	3,5	4,4
1-3	18,8	16,8	20,9	8,2	16,9	18,4	14,4	18,7	26,3
4-5	18,9	15,8	22,2	13	17,2	19,5	16,9	17,9	23,2
6-7	17,4	17,6	17,1	19,2	18,3	12,6	16,4	19,3	18,8
8-10	41,7	46,6	36,5	56,5	46,7	46,5	49,4	40,5	27,4
1-4	22,9	21,6	24,3	9	22,7	22,5	16,8	24,3	30,9
5-6	22,6	19,5	25,9	16,5	19,2	22,5	24	19,7	27
7-10	51,3	55,8	46,5	71,5	57,1	52,1	56,3	52,4	37,8

	Αττική	ΠΕΡΙΟΧΗ				ΟΙΚΙΣΜΟΣ	
		Θεσσαλονίκη	Βόρεια Ελλάδα	Κεντρική Ελλάδα	Νησιά Αιγαίου/Κρήτη	Αστικός (πόλη, κομμόπολη)	Αγροτικός (χωριό)
1 = Ποτέ δεν δικαιολογείται	10,4	10,9	9	10,8	12,5	10,1	12,1
2	4,1	3,1	2,6	5,9	3,5	3,9	4,6
3	3,9	5,5	4,3	3,6	4,8	4,9	1,9
4	5,3	3,3	1	4,3	5,2	4,8	1,8
5	11,9	18,2	9,9	20,7	16,8	13,7	18,5
6	8	17,2	4,1	3	11,8	8,4	5,8
7	11,2	6,1	9,4	8	10,8	9,5	9,7
8	15,3	4,4	13,7	8,8	9,7	12,6	8,7
9	6,4	4,6	21,4	7,6	3,1	6,7	14,3
10 = Πάντοτε δικαιολογείται	21,1	22,7	23	24,7	14,6	22,2	19,2
Δεν γνωρίζω	2,5	4,1	1,6	2,6	7,2	3,1	3,6
1-3	18,4	19,5	15,8	20,3	20,8	18,9	18,5
4-5	17,1	21,5	11	25	22	18,5	20,3
6-7	19,2	23,3	13,5	11	22,6	18	15,4
8-10	42,8	31,7	58	41,1	27,4	41,5	42,2
1-4	23,7	22,7	16,9	24,6	26	23,8	20,3
5-6	19,9	35,4	14,1	23,6	28,6	22,1	24,2
7-10	54	37,8	67,4	49,2	38,2	51,1	51,9

	ΜΟΡΦΩΣΗ			ΠΟΛΙΤΙΚΗ ΤΟΠΟΘΕΤΗΣΗ: 1= ΑΡΙΣΤΕΡΑ, 10 = ΔΕΞΙΑ				ΑΠΑΣΧΟΛΗΣΗ	
	Κατώτερη	Μέση	Ανώτερη	1-4	5-6	7-10	ΔΑ	Εργαζόμενοι τώρα	Εργαζόμενοι (είτε τώρα είτε παλαιότερα)
1 = Ποτέ δεν δικαιολογείται	15,6	7,7	8,8	6,5	8	17,6	11,9	7,1	10,2
2	6	3,3	2,7	1,7	3,8	6,2	5,9	3,7	4,3
3	4,3	3,6	5,1	4,2	2,7	5,8	5,1	4	4,3
4	4,7	3,8	3,8	4,6	4,6	3,5	2,3	3,7	4
5	18	13,5	12,8	10,5	17,7	14,3	18,4	14	15
6	6,8	8,8	7,3	7,3	9,8	6	7	7,7	7,9
7	9	9,4	10,7	9,1	8,5	12,1	7,3	8,8	9,4
8	9,4	13,3	11,8	14	9,6	13,8	5,3	13,1	11,5
9	9,1	8,7	7,4	11,5	8,8	6,6	4,1	9,9	9
10 = Πάντοτε δικαιολογείται	14,9	23,8	26,7	29	24,1	11,4	19,2	25,1	21,3
Δεν γνωρίζω	2,3	4	2,9	1,5	2,4	2,7	13,4	2,8	3,1
1-3	25,8	14,6	16,7	12,5	14,4	29,6	22,9	14,8	18,8
4-5	22,7	17,3	16,6	15,1	22,3	17,9	20,7	17,7	19
6-7	15,8	18,2	18	16,4	18,3	18,1	14,4	16,6	17,3
8-10	33,4	45,9	45,8	54,6	42,5	31,8	28,6	48,1	41,8
1-4	30,5	18,4	20,5	17,1	19	33,1	25,2	18,5	22,8
5-6	24,8	22,4	20,1	17,7	27,5	20,3	25,5	21,7	22,9
7-10	42,4	55,3	56,5	63,7	51,1	43,9	35,9	56,9	51,2

45.7. Άμβλωση

	Σύνολο	ΦΥΛΟ		ΗΛΙΚΙΑ					
		Γυναίκα	Άνδρας	18-24	25-34	35-44	45-54	55-64	65+
1 = Ποτέ δεν δικαιολογείται	11	10,4	11,7	7,6	8,2	9,8	9,8	11,6	14,5
2	2,9	2,8	2,9	2,3	1,5	2	4,1	2,5	3,6
3	4	3,1	4,9	4,5	3,1	3,7	3,8	5,6	3,5
4	5,3	4,4	6,4	0,9	10,3	7,5	4	1,8	6,1
5	12,6	11,3	14	8,6	8,4	15,3	11,9	9,3	16,6
6	9,4	9,6	9,2	12	13	8,2	10,2	9,4	7,1
7	11,5	11,3	11,7	10,9	12,5	15,1	10,7	10,2	10,3
8	14,7	15,4	14,1	12,6	13,5	12,7	15,3	17,7	15,1
9	10,8	13,5	8	14,5	6,8	9,8	11,6	15,3	9
10 = Πάντοτε δικαιολογείται	15,4	16,4	14,3	21,3	22,2	12,4	15,2	15,6	12,4
Δεν γνωρίζω	2,3	1,9	2,8	4,6	0,5	3,6	3,4	1	1,8
1-3	17,9	16,3	19,4	14,5	12,8	15,6	17,8	19,7	21,6
4-5	17,9	15,6	20,4	9,5	18,6	22,8	15,9	11,1	22,7
6-7	20,9	20,9	20,9	22,9	25,5	23,2	20,9	19,6	17,4
8-10	41	45,3	36,4	48,4	42,5	34,8	42	48,6	36,5
1-4	23,2	20,7	25,8	15,4	23,1	23,1	21,8	21,5	27,7
5-6	22	20,8	23,2	20,6	21,4	23,4	22,1	18,7	23,7
7-10	52,5	56,6	48,1	59,4	55	49,9	52,7	58,8	46,8

	Αττική	ΠΕΡΙΟΧΗ				ΟΙΚΙΣΜΟΣ	
		Θεσσαλονίκη	Βόρεια Ελλάδα	Κεντρική Ελλάδα	Νησιά Αιγαίου/Κρήτη	Αστικός (πόλη, κομμόπολη)	Αγροτικός (χωριό)
1 = Ποτέ δεν δικαιολογείται	9,7	11,4	8,1	14,1	13	9,6	15,5
2	3	4,5	2	3,2	1,6	3,4	1,2
3	3,4	4,6	2,8	5,8	3,5	4,1	3,5
4	5,3	5	4,9	6,9	3,7	5	6,3
5	12,7	9,6	8,9	17,3	11,9	13,3	10,3
6	8,9	13,6	5,4	7,7	14,9	10,7	5,4
7	10,7	14,3	14,9	7,2	13,9	11,5	11,5
8	16	12,8	14,9	12,1	17,1	15	14
9	10,6	5,8	25	7,4	3,3	8,4	18,6
10 = Πάντοτε δικαιολογείται	18,5	15,1	12	15,8	10,9	16,5	12
Δεν γνωρίζω	1,2	3,4	1,1	2,5	6,1	2,6	1,6
1-3	16,1	20,5	12,9	23,1	18,2	17,1	20,2
4-5	18	14,6	13,8	24,2	15,6	18,3	16,7
6-7	19,6	27,9	20,3	14,9	28,9	22,1	16,9
8-10	45,1	33,7	51,9	35,2	31,3	39,8	44,6
1-4	21,4	25,5	17,8	30	21,9	22,1	26,6
5-6	21,6	23,1	14,4	25	26,8	24	15,7
7-10	55,8	48	66,8	42,4	45,2	51,3	56,1

	ΜΟΡΦΩΣΗ			ΠΟΛΙΤΙΚΗ ΤΟΠΟΘΕΤΗΣΗ: 1= ΑΡΙΣΤΕΡΑ, 10 = ΔΕΞΙΑ				ΑΠΑΣΧΟΛΗΣΗ	
	Κατώτερη	Μέση	Ανώτερη	1-4	5-6	7-10	ΔΑ	Εργαζόμενοι τώρα	Εργαζόμενοι (είτε τώρα είτε παλαιότερα)
1 = Ποτέ δεν δικαιολογείται	16,6	9,7	5,7	7,3	9,3	13,7	21,3	7,9	10,1
2	2,8	3	2,6	2,4	2,5	3,7	3,4	2,2	3
3	3,9	4,2	3,6	3,5	4,2	4,4	2,8	4,4	4,2
4	6,6	4,5	5,2	4	3,8	6,6	11,9	4,9	5,1
5	12,5	11,5	14,7	10,3	14,3	14,4	7,2	12	12,5
6	6,8	10,7	10,7	6,8	10,3	11,8	6	10,3	9,4
7	12,8	10,9	10,7	13,4	10,7	10,6	11,4	12,6	12
8	15,2	15	13,7	17,8	13,3	16,8	4,2	15	15,1
9	11,6	10,6	10,2	9,5	15,8	7,1	6,4	11,2	10,9
10 = Πάντοτε δικαιολογείται	8,7	17,6	20,9	24,6	14	7,4	17,2	16,9	15,3
Δεν γνωρίζω	2,5	2,4	2,1	0,4	1,7	3,4	8,2	2,7	2,3
1-3	23,4	16,9	11,9	13,2	16	21,9	27,5	14,5	17,4
4-5	19,1	15,9	19,9	14,3	18,2	20,9	19	16,9	17,6
6-7	19,6	21,6	21,4	20,2	21	22,5	17,4	22,9	21,4
8-10	35,5	43,1	44,8	51,9	43,1	31,3	27,8	43,1	41,3
1-4	30	21,4	17	17,3	19,8	28,5	39,4	19,3	22,5
5-6	19,3	22,2	25,4	17,1	24,6	26,2	13,2	22,3	21,9
7-10	48,2	54	55,5	65,3	53,9	42	39,3	55,7	53,3

45.8. Διαζύγιο

	Σύνολο	ΦΥΛΟ		ΗΛΙΚΙΑ					
		Γυναίκα	Ανδρας	18-24	25-34	35-44	45-54	55-64	65+
1 = Ποτέ δεν δικαιολογείται	4,2	3,8	4,7	4,2	4,5	4,3	2,6	2,3	6,3
2	1,1	0,5	1,7	0,9	1,2	0,9	0,8	1,4	1,2
3	2,5	2,3	2,6	2,4	2,5	3	3	0,4	2,9
4	3,2	3,2	3,3	1,9	2,6	3,8	2,8	5,1	2,7
5	11,1	9,1	13,2	10	13,1	12,3	12,7	6,8	11,2
6	7,9	6,1	9,8	6,4	9,9	4,7	8	8,4	9
7	9,5	9,9	9,1	8,3	7,1	9,4	10,8	8,6	10,7
8	18,6	18,6	18,5	18,9	14,3	19,1	14,8	25,2	18,7
9	17	19,5	14,4	19,8	15,4	14,3	20,2	19	15,2
10 = Πάντοτε δικαιολογείται	23,4	25,5	21,2	24,2	29,5	25,6	22,9	22,1	20,3
Δεν γνωρίζω	1,6	1,6	1,6	2,9	0	2,7	1,6	0,7	1,8
1-3	7,8	6,6	8,9	7,6	8,1	8,3	6,3	4,1	10,5
4-5	14,3	12,3	16,4	12	15,6	16	15,5	11,9	13,8
6-7	17,4	16	18,9	14,7	17	14,1	18,8	17,1	19,7
8-10	59	63,6	54,1	62,9	59,2	58,9	57,8	66,2	54,1
1-4	11	9,8	12,1	9,5	10,7	12	9,2	9,2	13,2
5-6	18,9	15,2	22,9	16,4	22,9	17	20,6	15,2	20,1
7-10	68,5	73,5	63,3	71,2	66,4	68,3	68,7	74,9	64,9

	Αττική	ΠΕΡΙΟΧΗ				ΟΙΚΙΣΜΟΣ	
		Θεσσαλονίκη	Βόρεια Ελλάδα	Κεντρική Ελλάδα	Νησιά Αιγαίου/Κρήτη	Αστικός (πόλη, κομμόπολη)	Αγροτικός (χωριό)
1 = Ποτέ δεν δικαιολογείται	3	4,1	2,3	5	8,7	3,7	5,7
2	1,1	1,6	0,3	1,2	1,4	1,2	0,8
3	2,8	3,4	2,9	1,5	1,6	2,6	1,9
4	2,5	4,9	0,6	4,1	5,5	2,8	4,5
5	11,3	13,2	9	14	6,4	12,1	7,7
6	10,1	4,6	4,2	7,1	10,6	8,7	5,2
7	10,2	7,9	7,1	11,1	9,4	10,2	7,4
8	18	22,2	17	13,9	26,6	18,9	17,5
9	13,8	16,7	33,8	15,8	6,7	13,8	27,4
10 = Πάντοτε δικαιολογείται	26,3	18,3	22,1	26,2	17,3	24,2	20,8
Δεν γνωρίζω	0,8	3,1	0,6	0,3	5,8	1,8	0,9
1-3	6,9	9,1	5,5	7,7	11,8	7,5	8,5
4-5	13,9	18,1	9,6	18,1	11,9	14,9	12,2
6-7	20,3	12,5	11,3	18,2	20	18,9	12,6
8-10	58,1	57,1	72,9	55,8	50,5	56,9	65,7
1-4	9,5	14	6,1	11,8	17,2	10,3	13
5-6	21,4	17,8	13,2	21,1	17	20,8	12,9
7-10	68,3	65,1	80	66,9	59,9	67,1	73,1

	ΜΟΡΦΩΣΗ			ΠΟΛΙΤΙΚΗ ΤΟΠΟΘΕΤΗΣΗ: 1= ΑΡΙΣΤΕΡΑ, 10 = ΔΕΞΙΑ				ΑΠΑΣΧΟΛΗΣΗ	
	Κατώτερη	Μέση	Ανώτερη	1-4	5-6	7-10	ΔΑ	Εργαζόμενοι τώρα	Εργαζόμενοι (είτε τώρα είτε παλαιότερα)
1 = Ποτέ δεν δικαιολογείται	6,7	2,8	3,4	2,4	2,8	6,4	9,1	2,8	3,8
2	0,8	1,3	1,2	0,7	0,4	1,1	5,2	1,1	1,1
3	4,3	2	0,8	1,1	1,8	3,7	5,7	1,5	2,4
4	4,6	2,5	2,4	3,8	2,6	2,9	4,6	3	2,8
5	9,1	10,5	14,7	7,3	12,4	12,6	12,6	10,7	10,8
6	7,1	7,5	9,6	7,6	8,2	7,2	9,2	7,7	7,8
7	11	8,5	9,3	8,2	9	11,7	9,1	10,4	9,9
8	16,8	21,2	16,3	20,7	19	19,9	5,3	18,2	19,2
9	21,2	16,6	11,9	14,6	22,2	15,7	7,2	17,9	17,1
10 = Πάντοτε δικαιολογείται	17	25,5	28,5	33,5	20	17,4	25	25,1	23,7
Δεν γνωρίζω	1,4	1,6	1,8	0,2	1,6	1,4	6,8	1,5	1,4
1-3	11,7	6	5,4	4,2	4,9	11,2	19,9	5,5	7,3
4-5	13,8	13	17,2	11,1	15	15,5	17,3	13,7	13,7
6-7	18	16	18,9	15,8	17,2	18,9	18,3	18,1	17,6
8-10	55,1	63,3	56,7	68,8	61,2	53	37,6	61,2	60
1-4	16,3	8,6	7,8	8	7,6	14,1	24,6	8,5	10,1
5-6	16,2	18	24,4	14,9	20,7	19,8	21,9	18,4	18,6
7-10	66	71,9	66	76,9	70,1	64,7	46,8	71,6	69,9

45.9. Προγραμμαίο σεξ

	Σύνολο	ΦΥΛΟ		ΗΛΙΚΙΑ					
		Γυναίκα	Άνδρας	18-24	25-34	35-44	45-54	55-64	65+
1 = Ποτέ δεν δικαιολογείται	4,1	4,8	3,4	4,4	5,7	3,2	3,3	0,5	6,5
2	0,9	0,9	0,7	0,8	0,8	0,7	0,6	1,3	0,9
3	1,4	1,1	1,6	0,7	1,3	1,7	1,9	1,2	1,2
4	2,7	2,2	3,3	0,9	3,2	5	1,2	1,4	3,4
5	6,3	6,8	5,7	3,4	8,9	6,7	6,9	6,4	5,1
6	6,2	6,2	6,1	7,7	3,1	3,5	8,1	7,2	6,9
7	9,3	8,3	10,3	6,7	6,6	7,8	8	12,9	10,9
8	14,4	13,3	15,6	12,3	13,5	16,1	14,8	14,1	14,3
9	15,5	17,4	13,5	20,4	13,2	18	14,6	13,3	15,5
10 = Πάντοτε δικαιολογείται	37,1	36,7	37,6	38	42,6	35,7	38,9	39,2	32,8
Δεν γνωρίζω	2,1	2,1	2	4,7	1,1	1,5	1,6	2,4	2,3
Μη απάντηση/Άρνηση	0,1	0,1	0	0	0	0	0	0	0,2
1-3	6,3	6,8	5,7	5,9	7,8	5,6	5,9	3	8,6
4-5	9	9	9	4,3	12,1	11,7	8,1	7,9	8,5
6-7	15,5	14,6	16,5	14,4	9,7	11,3	16,1	20,1	17,8
8-10	67,1	67,4	66,8	70,7	69,3	69,9	68,3	66,6	62,6
1-4	9,1	9	9	6,8	11	10,6	7,1	4,5	12
5-6	12,4	13	11,8	11,1	12	10,2	15	13,6	12
7-10	76,4	75,7	77,1	77,4	75,9	77,7	76,3	79,5	73,6

	Αττική	ΠΕΡΙΟΧΗ				ΟΙΚΙΣΜΟΣ	
		Θεσσαλονίκη	Βόρεια Ελλάδα	Κεντρική Ελλάδα	Νησιά Αιγαίου/Κρήτη	Αστικός (πόλη, κομμόπολη)	Αγροτικός (κωριά)
1 = Ποτέ δεν δικαιολογείται	3,1	3,1	4,2	3,7	8,2	6,9	
2	0,9	2	0	0,9	1	0,5	
3	1,2	1,6	2	1,9	0	1	
4	2,8	3,1	1,8	4,4	0,5	1,8	
5	6,1	5,6	2,8	8,8	7,5	5,6	
6	6,6	6	3,5	5,1	10,2	5,6	
7	11,6	8,9	3,8	7,8	12,6	7,7	
8	17,5	20,8	8,4	7,6	19,3	12,6	
9	13,7	10,7	34	11,9	7	21,1	
10 = Πάντοτε δικαιολογείται	35,9	33,7	37,7	46,9	26,9	35,5	
Δεν γνωρίζω	0,5	4,5	1,4	1	6,9	1,7	
Μη απάντηση/Άρνηση	0	0	0,3	0	0	0	
1-3	5,2	6,7	6,2	6,4	9,1	8,4	
4-5	8,9	8,7	4,6	13,2	8	7,4	
6-7	18,2	14,8	7,4	13	22,8	13,3	
8-10	67,1	65,2	80,1	66,3	53,2	69,2	
1-4	8	9,8	8	10,9	9,6	10,3	
5-6	12,7	11,6	6,3	13,9	17,8	11,2	
7-10	78,7	74,1	84	74,2	65,8	76,8	

	ΜΟΡΦΩΣΗ			ΠΟΛΙΤΙΚΗ ΤΟΠΟΘΕΤΗΣΗ: 1= ΑΡΙΣΤΕΡΑ, 10 = ΔΕΞΙΑ				ΑΠΑΣΧΟΛΗΣΗ	
	Κατώτερη	Μέση	Ανώτερη	1-4	5-6	7-10	ΔΑ	Εργαζόμενοι τώρα	Εργαζόμενοι (είτε τώρα είτε παλαιότερα)
1 = Ποτέ δεν δικαιολογείται	7,3	2,8	2,1	2,4	2,9	4,4	13,8	2,1	3,6
2	0,7	1	0,8	0,6	0,9	0,7	2,3	0,8	0,9
3	2,2	1	1	1,1	0,8	2,3	1,5	1,1	1,3
4	3,6	2,4	2,1	3,3	2,3	2,8	2,3	2,1	2,5
5	8,2	4,3	7,2	3,3	9	5,4	7,1	6,6	6,4
6	6,8	7	3,8	5,8	5,6	6,4	9,2	5,9	5,8
7	11,4	7,5	9,5	8,6	9,7	11,5	2,2	9,2	9,6
8	12,4	17,2	12,4	13,4	13,4	17,4	11,9	15,7	14,8
9	15,8	16,5	13,4	14,9	18,3	14,9	7,8	15,5	16,1
10 = Πάντοτε δικαιολογείται	29,5	37,9	46,3	45,6	35,3	32,7	31,6	39,1	37
Δεν γνωρίζω	2,2	2,4	1,4	1	1,6	1,5	9,7	1,7	1,9
Μη απάντηση/Άρνηση	0	0	0,2	0	0	0	0,6	0	0,1
1-3	10,2	4,8	3,8	4,1	4,6	7,4	17,6	4	5,8
4-5	11,7	6,7	9,2	6,6	11,3	8,2	9,4	8,7	8,9
6-7	18,2	14,6	13,3	14,4	15,4	17,9	11,4	15,2	15,4
8-10	57,7	71,6	72,1	73,9	67,1	65,1	51,4	70,4	67,9
1-4	13,7	7,2	5,9	7,4	6,9	10,2	19,8	6,2	8,3
5-6	15	11,3	10,9	9,1	14,7	11,8	16,3	12,5	12,2
7-10	69	79,1	81,6	82,5	76,8	76,6	53,6	79,6	77,5

45.10. Αυτοκτονία

	Σύνολο	ΦΥΛΟ		ΗΛΙΚΙΑ					
		Γυναίκα	Ανδρας	18-24	25-34	35-44	45-54	55-64	65+
1 = Ποτέ δεν δικαιολογείται	44,2	43,8	44,6	28,7	40,3	42,6	45,8	47,7	48,5
2	9,4	10,2	8,5	10,4	7,8	10,4	10,9	10,1	7,9
3	7,4	7,5	7,3	4,5	10,2	8,9	4,5	5,1	9,6
4	5,4	5,7	5	8,8	5,6	4	6,4	5,1	4,5
5	11,6	11,1	12,2	11,2	12,6	11,6	11,2	10	12,4
6	5,7	5,6	5,9	9,3	6	5,7	8,2	4,5	3,6
7	5,8	5,8	5,9	11,1	7,4	5	3,8	7,9	4,1
8	2,6	2,6	2,5	2,6	2,3	3,1	2,5	3,2	2
9	1,8	2	1,7	7,8	0,4	2,7	1,4	0,7	1
10 = Πάντοτε δικαιολογείται	2,4	1,9	2,9	2,6	4,5	2,2	2,7	2,6	1,1
Δεν γνωρίζω	3,6	3,7	3,5	3	2,9	3,8	2,5	3	5,1
1-3	61,1	61,6	60,5	43,5	58,3	61,8	61,2	62,9	66
4-5	17	16,8	17,2	20,1	18,2	15,6	17,6	15,2	16,9
6-7	11,6	11,5	11,7	20,4	13,5	10,8	12	12,4	7,7
8-10	6,8	6,5	7,1	13	7,2	8	6,6	6,5	4,2
1-4	66,4	67,3	65,5	52,3	63,9	65,8	67,6	68,1	70,5
5-6	17,3	16,7	18	20,5	18,7	17,3	19,4	14,6	16
7-10	12,6	12,3	13	24,1	14,6	13,1	10,4	14,4	8,3

	Αττική	ΠΕΡΙΟΧΗ				ΟΙΚΙΣΜΟΣ	
		Θεσσαλονίκη	Βόρεια Ελλάδα	Κεντρική Ελλάδα	Νησιά Αιγαίου/Κρήτη	Αστικός (πόλη, κομμόπολη)	Αγροτικός (χωριό)
1 = Ποτέ δεν δικαιολογείται	34,8	52,6	59,1	43,7	44,5	40,6	55,7
2	11,5	13,1	8,9	5,7	7,5	9,9	7,8
3	8,1	6,9	4,1	6,9	11	8,3	4,6
4	6,6	6,2	1,6	3,9	8,4	6,2	2,8
5	15,2	7,3	9,5	11,8	7,7	12,8	7,7
6	5,7	5,8	4,6	9,2	1,6	5,7	5,8
7	6,5	1,5	5,6	4,9	9,5	5,2	7,8
8	2,4	1,9	0,9	5,8	0,6	2,3	3,4
9	2	1,1	1,9	2,7	0,6	1,9	1,6
10 = Πάντοτε δικαιολογείται	2,7	1,2	1,5	3,2	2,4	2,8	1,2
Δεν γνωρίζω	4,4	2,4	2,3	2,3	6,2	4,2	1,6
1-3	54,4	72,6	72,1	56,3	63	58,8	68,2
4-5	21,9	13,5	11,1	15,6	16,1	19	10,5
6-7	12,2	7,3	10,2	14	11,1	11	13,6
8-10	7,1	4,1	4,2	11,7	3,6	7	6,1
1-4	61,1	78,8	73,7	60,2	71,4	65	71
5-6	21	13,2	14,1	20,9	9,3	18,5	13,5
7-10	13,6	5,6	9,8	16,6	13	12,2	13,9

	ΜΟΡΦΩΣΗ			ΠΟΛΙΤΙΚΗ ΤΟΠΟΘΕΤΗΣΗ: 1= ΑΡΙΣΤΕΡΑ, 10 = ΔΕΞΙΑ				ΑΠΑΣΧΟΛΗΣΗ	
	Κατώτερη	Μέση	Ανώτερη	1-4	5-6	7-10	ΔΑ	Εργαζόμενοι τώρα	Εργαζόμενοι (είτε τώρα είτε παλαιότερα)
1 = Ποτέ δεν δικαιολογείται	52,5	45,6	30,2	38,2	47,1	50,2	31,8	41,6	44,6
2	9,4	10	8,4	9,8	7,6	11,2	10,6	10,8	9,9
3	6,9	6,6	9,5	9,1	5,7	8,2	6,5	6,6	7,5
4	3,7	5,8	6,9	4,7	7,1	4	5,1	6,3	5,8
5	9,6	10,4	16,4	11,2	13,8	10,3	7,7	11	11,1
6	3,8	6	7,9	8,4	5,1	4,6	3,3	6,6	5,5
7	6,6	5,7	5	6,5	5,7	5,4	6,1	5,8	5,3
8	1,8	3,1	2,8	2,9	2,5	1,5	5	3,1	2,6
9	1,8	1,8	1,9	2,1	0,9	1,5	5,7	1,5	1,5
10 = Πάντοτε δικαιολογείται	1,7	1,7	4,7	4,4	1,3	1,6	2,9	3,3	2,7
Δεν γνωρίζω	2,3	3,2	6,2	2,6	3,1	1,6	15,4	3,3	3,5
1-3	68,9	62,2	48,2	57,1	60,4	69,5	48,9	59	62
4-5	13,2	16,3	23,4	15,9	20,9	14,2	12,8	17,3	16,9
6-7	10,4	11,7	13	14,9	10,8	10	9,4	12,4	10,8
8-10	5,2	6,6	9,3	9,5	4,8	4,6	13,6	7,9	6,8
1-4	72,6	68	55,1	61,8	67,5	73,5	53,9	65,3	67,8
5-6	13,4	16,5	24,4	19,6	19	14,9	11	17,7	16,7
7-10	11,8	12,3	14,3	16	10,4	10	19,6	13,7	12,1

45.11. Ευθανασία

	Σύνολο	ΦΥΛΟ		ΗΛΙΚΙΑ					
		Γυναίκα	Άνδρας	18-24	25-34	35-44	45-54	55-64	65+
1 = Ποτέ δεν δικαιολογείται	32,5	34,3	30,5	23,1	28,2	32,1	33,9	35,2	34,9
2	7,6	7,1	8	6,6	8,2	10,1	7,2	5,3	7,6
3	7,7	7,6	7,7	3,9	9,1	10,8	6,7	7,8	6,8
4	6,3	5	7,6	4,9	4,5	6,6	4,6	7,2	7,8
5	16,3	15,7	17	12,8	24,1	13,8	13,8	16,8	16,7
6	8,1	7,8	8,4	14,6	9	5,8	10,9	7	5,7
7	5,2	6,3	4	9,3	3,1	3,6	8,5	6,2	2,9
8	5	5,6	4,5	6,2	5	5,4	4,9	3,2	5,7
9	2,7	2,9	2,5	7,5	1,3	2,5	1,7	2,1	3
10 = Πάντοτε δικαιολογείται	4,6	3,7	5,6	6,7	6	4,5	3,9	4,2	4,2
Δεν γνωρίζω	4	3,8	4,3	4,5	1,5	4,8	3,7	5,1	4,2
Μη απάντηση/Άρνηση	0,1	0,2	0	0	0	0	0	0	0,4
1-3	47,7	49	46,2	33,6	45,5	53,1	47,9	48,2	49,3
4-5	22,5	20,7	24,6	17,6	28,5	20,3	18,5	24	24,5
6-7	13,2	14,1	12,4	24	12,1	9,4	19,5	13,2	8,6
8-10	12,4	12,2	12,6	20,4	12,4	12,4	10,5	9,5	12,9
1-4	53,9	54	53,8	38,4	50	59,6	52,5	55,4	57,1
5-6	24,4	23,5	25,3	27,4	33,1	19,6	24,8	23,9	22,4
7-10	17,5	18,5	16,6	29,7	15,5	16	19,1	15,7	15,8

	Αττική	ΠΕΡΙΟΧΗ				ΟΙΚΙΣΜΟΣ	
		Θεσσαλονίκη	Βόρεια Ελλάδα	Κεντρική Ελλάδα	Νησιά Αιγαίου/Κρήτη	Αστικός (πόλη, κομμόπολη)	Αγροτικός (κωριά)
1 = Ποτέ δεν δικαιολογείται	24,7	39,9	48,1	31,6	28,9	30,1	39,8
2	5	16,2	13,9	3,6	5,7	7,7	7
3	8,8	8,2	8,6	4,7	7,7	7,8	7,4
4	7,4	5,9	1,8	7,9	6,4	5,8	7,7
5	18,7	9,4	7,8	21,7	17,5	16,1	17
6	10,8	4,7	4,3	6,7	10,4	9,1	4,9
7	6,2	2,9	2,6	5,2	7,4	5,6	3,8
8	6,5	5,2	4,7	5,5	0,7	5,7	3,1
9	2,9	2	1,9	4,1	1,7	2,8	2,5
10 = Πάντοτε δικαιολογείται	5,5	1,8	4	5,8	3,6	4,9	3,8
Δεν γνωρίζω	3,6	3,6	1,8	3,1	10	4,3	3,1
Μη απάντηση/Άρνηση	0	0	0,6	0	0	0,1	0
1-3	38,5	64,4	70,6	40	42,3	45,7	54,2
4-5	26,1	15,4	9,6	29,5	23,9	21,9	24,7
6-7	17	7,6	6,9	11,9	17,8	14,7	8,7
8-10	14,8	9,1	10,5	15,4	6	13,3	9,4
1-4	45,9	70,3	72,4	47,8	48,7	51,5	61,9
5-6	29,5	14,1	12,1	28,4	27,9	25,2	21,8
7-10	21	12	13,1	20,7	13,4	18,9	13,2

	ΜΟΡΦΩΣΗ			ΠΟΛΙΤΙΚΗ ΤΟΠΟΘΕΤΗΣΗ: 1= ΑΡΙΣΤΕΡΑ, 10 = ΔΕΞΙΑ				ΑΠΑΣΧΟΛΗΣΗ	
	Κατώτερη	Μέση	Ανώτερη	1-4	5-6	7-10	ΔΑ	Εργαζόμενοι τώρα	Εργαζόμενοι (είτε τώρα είτε παλαιότερα)
1 = Ποτέ δεν δικαιολογείται	41,4	33,8	17,7	26	32,5	41,5	24	30,9	32,4
2	6,7	8,9	6,4	7	8,6	7,1	6,4	8,9	8,2
3	7,2	8,1	7,7	5,9	7,7	9,3	7,9	8,2	7,9
4	9,8	4,8	3,8	5,4	7,2	6,4	4,7	5,9	6,2
5	12,6	14,6	24,3	17,9	17,4	13,9	14,4	16,2	17
6	5,2	8,6	11	9,6	7,6	8	5,3	7,8	7,2
7	4,6	5,5	5,4	5,9	5,9	4,6	1,6	5,7	4,9
8	3,3	4,9	7,7	7,3	3,8	3	9,6	4,8	4,8
9	2,3	2,8	3,1	4,7	1,7	1,7	3,6	2,2	2,2
10 = Πάντοτε δικαιολογείται	2,8	4,5	7,5	6,8	3,4	2,8	8,5	5,2	5
Δεν γνωρίζω	3,7	3,6	5,3	3,2	4,1	1,7	14,1	4,2	4,1
Μη απάντηση/Άρνηση	0,3	0	0	0,4	0	0	0	0	0,1
1-3	55,2	50,8	31,8	38,9	48,8	57,9	38,2	47,9	48,5
4-5	22,4	19,5	28,1	23,3	24,6	20,2	19,1	22,1	23,2
6-7	9,9	14,1	16,4	15,5	13,5	12,6	6,9	13,5	12,1
8-10	8,4	12,1	18,3	18,8	9	7,6	21,7	12,2	12
1-4	65,1	55,6	35,7	44,3	56	64,3	42,9	53,9	54,7
5-6	17,8	23,2	35,3	27,5	25	21,9	19,7	24	24,1
7-10	13	17,6	23,7	24,6	14,9	12,2	23,3	17,9	16,9

45.12. Άνδρας να δέρνει τη γυναίκα του

	Σύνολο	ΦΥΛΟ		ΗΛΙΚΙΑ					
		Γυναίκα	Άνδρας	18-24	25-34	35-44	45-54	55-64	65+
1 = Ποτέ δεν δικαιολογείται	86,6	88,5	84,7	81,3	80,7	82,3	89,1	89,8	90,1
2	2,8	2,1	3,4	4,2	3,1	2,8	1,7	3,4	2,5
3	1,8	1,1	2,5	3,2	0	3,3	1,2	1,8	1,6
4	1,7	1,4	2	2	2,9	2,1	1,7	0,9	1,1
5	2,3	2,8	1,8	1,5	6,2	2,1	3,2	0,5	1,4
6	1,2	1,3	1,2	2	2,4	2	1,4	0,8	0,2
7	1	0,3	1,6	0,7	0,9	1	0,7	0,9	1,2
8	0,8	1	0,6	0,9	2,8	1,4	0	0,4	0,4
9	0,5	0,1	0,9	0	1	1,2	0,6	0	0,2
10 = Πάντοτε δικαιολογείται	0,7	0,9	0,4	1,9	0	0,6	0	1,6	0,5
Δεν γνωρίζω	0,6	0,4	0,9	2,2	0	1	0,5	0	0,7
1-3	91,2	91,7	90,6	88,7	83,8	88,4	92	94,9	94,2
4-5	4	4,2	3,8	3,5	9,1	4,2	4,9	1,4	2,5
6-7	2,2	1,6	2,8	2,7	3,3	3,1	2	1,7	1,4
8-10	2	2	1,9	2,9	3,8	3,2	0,6	2	1,1
1-4	92,8	93,1	92,6	90,7	86,7	90,6	93,8	95,8	95,3
5-6	3,6	4,1	3	3,5	8,6	4,1	4,5	1,3	1,6
7-10	3	2,4	3,6	3,5	4,7	4,3	1,2	2,9	2,3

	Αττική	ΠΕΡΙΟΧΗ				ΟΙΚΙΣΜΟΣ	
		Θεσσαλονίκη	Βόρεια Ελλάδα	Κεντρική Ελλάδα	Νησιά Αιγαίου/Κρήτη	Αστικός (πόλη, κομμόπολη)	Αγροτικός (χωριό)
1 = Ποτέ δεν δικαιολογείται	88,3	84,9	90,6	85,4	80,6	85,9	88,8
2	1,8	4,5	2,3	3	4,3	2,8	2,5
3	1,3	2,7	2,2	0,5	3,8	1,7	2
4	1,7	1,9	0,6	2,3	1,5	1,8	1,2
5	1,4	1	1	5	3,2	2,4	2,2
6	1,1	1,5	0,6	1,3	2,2	1	2,1
7	1,1	1,5	0	1,1	1,1	1	0,8
8	1,4	1	0,5	0,3	0,6	1,1	0
9	0,6	1	0	0,7	0	0,6	0,2
10 = Πάντοτε δικαιολογείται	0,6	0	1,5	0,2	1,4	0,9	0
Δεν γνωρίζω	0,7	0	0,8	0,3	1,4	0,9	0
1-3	91,4	92,1	95	88,9	88,7	90,5	93,4
4-5	3,1	3	1,7	7,3	4,7	4,2	3,4
6-7	2,2	3,1	0,6	2,4	3,3	2	3
8-10	2,6	1,9	1,9	1,1	1,9	2,6	0,2
1-4	93,1	94	95,7	91,2	90,2	92,3	94,6
5-6	2,5	2,5	1,6	6,3	5,4	3,3	4,3
7-10	3,7	3,5	1,9	2,2	3	3,6	1

	ΜΟΡΦΩΣΗ			ΠΟΛΙΤΙΚΗ ΤΟΠΟΘΕΤΗΣΗ: 1= ΑΡΙΣΤΕΡΑ, 10 = ΔΕΞΙΑ				ΑΠΑΣΧΟΛΗΣΗ	
	Κατώτερη	Μέση	Ανώτερη	1-4	5-6	7-10	ΔΑ	Εργαζόμενοι τώρα	Εργαζόμενοι (είτε τώρα είτε παλαιότερα)
1 = Ποτέ δεν δικαιολογείται	89,5	85,3	85	88	86,9	84,9	86,7	86	87,2
2	1,5	3,7	2,9	3	2,5	3,5	0,8	2,9	2,9
3	1,7	1,8	1,8	1,6	0,5	3,6	1,9	2,2	1,7
4	2	1,4	1,7	1,6	2,6	0,8	0,8	2	1,6
5	2,1	2,6	2,1	3,2	3	0,9	1,3	2,6	2,3
6	0,6	1,6	1,5	0,7	1,5	1,1	2,3	1,1	1
7	1,2	0,6	1,3	0,4	0,5	2,2	0,4	0,6	0,7
8	0,8	1	0,5	0,3	0,6	1,9	0	1,2	0,9
9	0	0,3	1,6	0,2	0,7	0,6	0	0,7	0,5
10 = Πάντοτε δικαιολογείται	0,6	0,8	0,6	1	0,5	0,6	1	0,2	0,7
Δεν γνωρίζω	0	1	1	0	0,7	0	4,8	0,5	0,5
1-3	92,7	90,8	89,7	92,6	89,9	92	89,4	91	91,8
4-5	4,1	3,9	3,8	4,8	5,6	1,7	2,1	4,6	3,9
6-7	1,8	2,2	2,8	1,2	2	3,3	2,7	1,8	1,7
8-10	1,4	2	2,7	1,4	1,8	3,1	1	2,1	2,1
1-4	94,7	92,2	91,5	94,2	92,5	92,8	90,1	93,1	93,4
5-6	2,7	4,2	3,6	3,9	4,5	1,9	3,6	3,7	3,3
7-10	2,6	2,6	4	1,8	2,4	5,3	1,5	2,8	2,9

45.13. Γονείς να δέρνουν τα παιδιά τους

	Σύνολο	ΦΥΛΟ		ΗΛΙΚΙΑ					
		Γυναίκα	Ανδρας	18-24	25-34	35-44	45-54	55-64	65+
1 = Ποτέ δεν δικαιολογείται	79,7	82,4	77	79,1	78	78,5	81,7	80,3	79,7
2	6	4,7	7,4	4,5	4,4	6,3	5,1	7,9	6,6
3	3,5	3	4	4,2	2,9	3,6	3,4	3,2	3,8
4	2,3	2	2,5	1,6	3,7	1,9	2,3	1,6	2,4
5	3,4	4,4	2,4	3	6,3	3	1,8	3,1	3,8
6	1,6	1,3	1,9	0	1,8	2,2	3,3	2	0,2
7	1,2	0,6	1,8	1,7	0	1,6	1,6	0,8	1,3
8	0,4	0,3	0,5	0	1,5	0,5	0,3	0,6	0
9	0,7	0,2	1,2	0,8	1,5	1,4	0	0	0,7
10 = Πάντοτε δικαιολογείται	0,5	0,5	0,6	2,9	0	0	0,5	0,4	0,5
Δεν γνωρίζω	0,6	0,6	0,7	2,2	0	1	0	0	1
1-3	89,2	90	88,4	87,8	85,2	88,4	90,3	91,5	90,1
4-5	5,7	6,4	4,9	4,6	10	4,9	4,1	4,7	6,2
6-7	2,8	1,9	3,7	1,7	1,8	3,8	4,9	2,8	1,5
8-10	1,7	1	2,4	3,7	3	1,9	0,8	1	1,3
1-4	91,5	92,1	90,9	89,4	88,9	90,3	92,6	93,1	92,5
5-6	5	5,7	4,3	3	8,1	5,2	5,1	5,1	4
7-10	2,8	1,6	4,1	5,4	3	3,4	2,3	1,8	2,5

	Αττική	ΠΕΡΙΟΧΗ				ΟΙΚΙΣΜΟΣ	
		Θεσσαλονίκη	Βόρεια Ελλάδα	Κεντρική Ελλάδα	Νησιά Αιγαίου/Κρήτη	Αστικός (πόλη, κομμόπολη)	Αγροτικός (χωριό)
1 = Ποτέ δεν δικαιολογείται	84,3	82,5	84,8	81,1	56,5	79,4	80,6
2	5,2	3,8	5,2	4,3	13,9	6,1	5,9
3	1,8	4,7	1,6	3,8	9	4	1,9
4	1,4	2,7	2,6	2,6	3,2	2,1	2,9
5	2,7	2,2	1,2	2,8	10,1	2,8	5,5
6	1,3	1,1	2,1	1,5	2,2	1,8	0,9
7	1	1,5	0	1,8	1,7	1,2	1
8	0,4	1	0,3	0	0,7	0,6	0
9	0,7	0,4	0	1,8	0	0,7	0,8
10 = Πάντοτε δικαιολογείται	0,6	0	1,3	0	0,7	0,7	0
Δεν γνωρίζω	0,5	0	0,8	0,3	2	0,7	0,3
1-3	91,2	91,1	91,6	89,2	79,4	89,5	88,4
4-5	4,1	4,9	3,8	5,4	13,3	4,8	8,5
6-7	2,4	2,5	2,1	3,3	3,9	3	1,9
8-10	1,8	1,5	1,6	1,8	1,4	1,9	0,8
1-4	92,6	93,8	94,3	91,9	82,6	91,6	91,4
5-6	4,1	3,2	3,3	4,3	12,3	4,6	6,5
7-10	2,8	3	1,6	3,6	3,1	3,1	1,8

	ΜΟΡΦΩΣΗ			ΠΟΛΙΤΙΚΗ ΤΟΠΟΘΕΤΗΣΗ: 1= ΑΡΙΣΤΕΡΑ, 10 = ΔΕΞΙΑ				ΑΠΑΣΧΟΛΗΣΗ	
	Κατώτερη	Μέση	Ανώτερη	1-4	5-6	7-10	ΔΑ	Εργαζόμενοι τώρα	Εργαζόμενοι (είτε τώρα είτε παλαιότερα)
1 = Ποτέ δεν δικαιολογείται	80,9	79,9	77,8	79,6	83	76,4	77,2	80	80
2	4	6,5	8	4,9	4	9,3	7,9	6,4	6,2
3	3,5	3,6	3,2	5,2	1,9	4,4	1,7	3,4	3,5
4	2,5	2,5	1,5	2	1,8	3,2	1,8	2,7	2,4
5	4,5	2,6	3,4	4,8	3,8	1,8	2,8	2,7	3,2
6	2	1,1	1,9	2	1,5	1,8	0	1,5	1,4
7	1,4	0,9	1,4	0	1,7	1,2	2,7	1,3	1,1
8	0,6	0,1	0,6	0,4	0,5	0,5	0	0,5	0,3
9	0,6	0,7	0,9	0	0,7	1,5	0	0,8	0,8
10 = Πάντοτε δικαιολογείται	0	1,1	0,3	1,1	0,4	0	1	0,3	0,5
Δεν γνωρίζω	0	1	1	0	0,7	0	4,8	0,3	0,4
1-3	88,4	90	89	89,7	88,8	90,1	86,8	89,8	89,7
4-5	7	5,1	4,9	6,8	5,6	5	4,7	5,4	5,7
6-7	3,4	2	3,3	2	3,2	2,9	2,7	2,8	2,5
8-10	1,2	1,9	1,8	1,5	1,7	2	1	1,6	1,7
1-4	90,9	92,6	90,5	91,7	90,7	93,3	88,6	92,5	92,2
5-6	6,5	3,7	5,3	6,7	5,3	3,6	2,8	4,3	4,6
7-10	2,6	2,8	3,2	1,5	3,4	3,2	3,7	2,9	2,7

45.14. Βία έναντι άλλων

	Σύνολο	ΦΥΛΟ		ΗΛΙΚΙΑ					
		Γυναίκα	Ανδρας	18-24	25-34	35-44	45-54	55-64	65+
1 = Ποτέ δεν δικαιολογείται	79	83,7	74,1	74,2	68	74,6	80,4	84,5	84,1
2	6,2	4	8,5	2,8	7	5,8	6,5	7,6	6,1
3	3,3	2,4	4,2	3,8	5,6	4,8	2,8	1,8	2,3
4	2,5	2,3	2,6	3,5	5,4	3,7	1,5	0,9	1,7
5	3,7	3,2	4,1	7,5	8,2	2,9	3,2	3	1,6
6	2,1	2,2	2	3,4	3,3	3,3	2,6	0,8	0,8
7	1,2	0,8	1,7	0,7	1,4	1,3	1,6	0,4	1,6
8	0,1	0	0,1	0	0	0	0,3	0	0
9	0,7	0,1	1,4	0,9	1	2,2	0,5	0	0,2
10 = Πάντοτε δικαιολογείται	0,6	0,6	0,6	1,9	0	0,4	0	1	0,8
Δεν γνωρίζω	0,6	0,7	0,5	1,3	0	1	0,7	0	0,7
1-3	88,5	90	86,9	80,8	80,6	85,2	89,7	93,9	92,5
4-5	6,2	5,6	6,8	11	13,6	6,6	4,7	3,9	3,3
6-7	3,3	2,9	3,8	4,1	4,7	4,6	4,1	1,2	2,4
8-10	1,4	0,7	2,1	2,9	1	2,5	0,7	1	1
1-4	91	92,4	89,5	84,3	86	88,9	91,2	94,8	94,2
5-6	5,8	5,4	6,2	10,8	11,5	6,3	5,8	3,7	2,5
7-10	2,6	1,5	3,8	3,5	2,4	3,8	2,3	1,5	2,6

	Αττική	ΠΕΡΙΟΧΗ				ΟΙΚΙΣΜΟΣ	
		Θεσσαλονίκη	Βόρεια Ελλάδα	Κεντρική Ελλάδα	Νησιά Αιγαίου/Κρήτη	Αστικός (πόλη, κομμόπολη)	Αγροτικός (χωριό)
1 = Ποτέ δεν δικαιολογείται	79,4	82,6	81,3	79,7	71,1	82,9	
2	6,4	2,9	4,5	4,8	12,8	4,2	
3	3,8	3,7	2,6	2,3	3,9	1,6	
4	1,8	3,9	1,6	3,7	2,1	2,4	
5	2,6	1	5,9	5,4	3,4	5,3	
6	1,7	3,3	1,9	1,4	3,3	1,7	
7	1,6	2,1	0,3	1,4	0,6	1,3	
8	0	0	0	0,2	0	0	
9	1,1	0,4	0,8	0,5	0	0,5	
10 = Πάντοτε δικαιολογείται	0,6	0	0,8	0,3	1,4	0	
Δεν γνωρίζω	0,9	0	0,3	0,3	1,4	0	
1-3	89,7	89,2	88,4	86,8	87,8	88,7	
4-5	4,4	4,9	7,5	9,1	5,5	7,8	
6-7	3,3	5,4	2,2	2,8	4	3	
8-10	1,8	0,4	1,6	1	1,4	0,5	
1-4	91,5	93,1	90	90,5	89,9	91,1	
5-6	4,3	4,3	7,8	6,8	6,7	7,1	
7-10	3,3	2,6	1,9	2,4	2	1,8	

	ΜΟΡΦΩΣΗ			ΠΟΛΙΤΙΚΗ ΤΟΠΟΘΕΤΗΣΗ: 1= ΑΡΙΣΤΕΡΑ, 10 = ΔΕΞΙΑ				ΑΠΑΣΧΟΛΗΣΗ	
	Κατώτερη	Μέση	Ανώτερη	1-4	5-6	7-10	ΔΑ	Εργαζόμενοι τώρα	Εργαζόμενοι (είτε τώρα είτε παλαιότερα)
1 = Ποτέ δεν δικαιολογείται	83,1	78,5	74,3	78,7	81,9	76,5	76	77,7	79,6
2	5,7	6,4	6,6	7,5	4,4	6,7	8	6,7	6,4
3	1,9	3	5,6	3,6	2,3	4,8	1,3	3,7	3,2
4	1,9	2,5	3,2	3,5	3,3	1,2	0	2,9	2,5
5	3,1	3,7	4,4	1,4	4,1	4,9	5,3	3,8	3,4
6	2,5	2,2	1,3	3,3	0,9	2,6	1,5	2	1,8
7	1,2	1,1	1,6	0,8	1,1	2,1	0,4	1,1	1,1
8	0	0,1	0	0	0,1	0	0	0,1	0,1
9	0	0,9	1,4	0,5	0,7	1,2	0	1,1	0,8
10 = Πάντοτε δικαιολογείται	0,3	0,9	0,7	0,8	0,9	0	1	0,3	0,6
Δεν γνωρίζω	0,4	0,6	1	0	0,2	0	6,4	0,5	0,5
1-3	90,6	88	86,6	89,7	88,7	88	85,3	88,2	89,2
4-5	5	6,3	7,5	4,9	7,4	6	5,3	6,7	5,9
6-7	3,7	3,3	2,9	4,1	2	4,7	1,9	3,1	2,9
8-10	0,3	1,9	2	1,3	1,7	1,2	1	1,5	1,5
1-4	92,5	90,5	89,7	93,2	92	89,2	85,3	91	91,7
5-6	5,6	6	5,7	4,7	5	7,4	6,8	5,8	5,2
7-10	1,5	3	3,6	2,1	2,8	3,4	1,5	2,6	2,6

45.15. Πολιτική βία

	Σύνολο	ΦΥΛΟ		ΗΛΙΚΙΑ					
		Γυναίκα	Ανδρας	18-24	25-34	35-44	45-54	55-64	65+
1 = Ποτέ δεν δικαιολογείται	76,8	79,4	74,2	71,5	67,4	68,5	79,5	84,4	81,6
2	6,4	5,3	7,5	7,1	3,7	9,2	3,1	6,4	7,9
3	5,1	3,9	6,3	7,5	7,4	6,9	4,2	2,3	4,3
4	1,8	1,2	2,5	0	3,1	2,9	2	1,1	1,5
5	2,8	2,6	3,1	0,9	5,7	2,9	2,5	2,4	2,5
6	2,6	3,1	1,9	6,1	5,2	2,5	3,3	1,9	0,2
7	1,5	1,1	2,1	0,8	4,5	2,7	1,6	0,3	0,4
8	0,9	1	0,9	1,9	2	1,1	1,3	0,6	0
9	0,2	0,1	0,4	0	0,5	1	0	0	0
10 = Πάντοτε δικαιολογείται	0,7	0,9	0,4	1,9	0	0	1,6	0,4	0,5
Δεν γνωρίζω	1,1	1,4	0,8	2,2	0,5	2,2	1	0	1
1-3	88,3	88,6	88	86,1	78,5	84,6	86,8	93,2	93,8
4-5	4,7	3,8	5,6	0,9	8,8	5,8	4,5	3,5	4
6-7	4,1	4,2	4	6,9	9,7	5,2	4,8	2,2	0,7
8-10	1,8	2,1	1,6	3,8	2,5	2,2	2,9	1	0,5
1-4	90,1	89,8	90,5	86,1	81,6	87,5	88,8	94,4	95,3
5-6	5,4	5,7	5,1	7	10,9	5,4	5,8	4,3	2,7
7-10	3,4	3,1	3,7	4,6	7	4,9	4,4	1,3	1

	Αττική	ΠΕΡΙΟΧΗ				ΟΙΚΙΣΜΟΣ	
		Θεσσαλονίκη	Βόρεια Ελλάδα	Κεντρική Ελλάδα	Νησιά Αιγαίου/Κρήτη	Αστικός (πόλη, κομμόπολη)	Αγροτικός (χωριό)
1 = Ποτέ δεν δικαιολογείται	75,8	80,5	80,3	79,8	67,4	75,1	82,5
2	5,1	5,8	5,7	6	12	5,9	8
3	6,5	3,5	3,1	4,7	5,7	5,9	2,4
4	2	0,5	1,3	2,4	2,3	2	1,2
5	3	1,8	3	2,9	2,9	3,2	1,8
6	2,8	3,1	2,1	1,5	3,8	2,8	1,7
7	1,5	2,6	1,4	1,3	1,6	1,9	0,3
8	0,6	0,9	0,9	1,2	1,3	1	0,8
9	0,5	0,6	0	0	0	0,3	0
10 = Πάντοτε δικαιολογείται	1,1	0	1,1	0	0,7	0,6	1,1
Δεν γνωρίζω	1,1	0,8	1,2	0,3	2,4	1,3	0,3
1-3	87,4	89,7	89,1	90,5	85	86,9	92,8
4-5	5	2,3	4,3	5,3	5,2	5,2	3
6-7	4,2	5,7	3,5	2,7	5,4	4,8	2
8-10	2,3	1,5	2	1,2	1,9	1,8	1,9
1-4	89,4	90,2	90,4	92,9	87,3	88,9	94
5-6	5,8	4,9	5,1	4,4	6,7	6	3,4
7-10	3,7	4,1	3,3	2,5	3,6	3,8	2,2

	ΜΟΡΦΩΣΗ			ΠΟΛΙΤΙΚΗ ΤΟΠΟΘΕΤΗΣΗ: 1= ΑΡΙΣΤΕΡΑ, 10 = ΔΕΞΙΑ				ΑΠΑΣΧΟΛΗΣΗ	
	Κατώτερη	Μέση	Ανώτερη	1-4	5-6	7-10	ΔΑ	Εργαζόμενοι τώρα	Εργαζόμενοι (είτε τώρα είτε παλαιότερα)
1 = Ποτέ δεν δικαιολογείται	80,2	75,8	74,2	74,7	80,2	75,5	74,2	75,3	77,2
2	5,6	6,8	6,8	7,7	3,7	8,2	7,6	6,5	6,8
3	4,5	5,8	4,4	6	4	6,4	1,9	5,7	4,8
4	2,7	1,3	1,6	2,3	2,6	1	0	2,4	2
5	1,9	2,9	4,1	2,7	3,2	3	1,3	3,3	3
6	1,4	2,9	3,4	3	2,5	2,4	1,8	2,4	2
7	1,8	1,1	1,9	1,3	2	1,4	1,2	1,8	1,5
8	0,8	0,9	1,2	0,8	0,9	0,6	2,4	1,2	0,8
9	0	0,4	0,3	0,2	0	0,6	0	0,3	0,3
10 = Πάντοτε δικαιολογείται	0,8	0,7	0,5	1	0,2	0,9	1	0,1	0,7
Δεν γνωρίζω	0,4	1,3	1,6	0,3	0,8	0	8,3	1,1	1
1-3	90,3	88,4	85,4	88,3	88	90	83,8	87,5	88,9
4-5	4,6	4,2	5,6	4,9	5,8	4	1,3	5,6	4,9
6-7	3,2	4,1	5,3	4,3	4,4	3,8	3,1	4,2	3,5
8-10	1,5	2	2	2	1,1	2,2	3,5	1,6	1,8
1-4	93	89,7	87	90,6	90,5	91,1	83,8	89,9	90,8
5-6	3,3	5,8	7,5	5,7	5,7	5,4	3,2	5,6	5
7-10	3,3	3,1	3,9	3,3	3	3,5	4,7	3,4	3,3

45.16. Θανατική ποινή

	Σύνολο	ΦΥΛΟ		ΗΛΙΚΙΑ					
		Γυναίκα	Άνδρας	18-24	25-34	35-44	45-54	55-64	65+
1 = Ποτέ δεν δικαιολογείται	44	45,6	42,4	46,4	42,8	42,7	43,3	47,2	43,3
2	8,2	7,8	8,5	4,4	8,2	13,6	7,3	5,1	8,5
3	8,5	9	7,9	3,8	11,3	5,3	9,6	8,6	9,8
4	5,7	5,9	5,6	5,3	4,6	6,4	8,2	3,3	5,7
5	11,5	12,3	10,7	15,1	13,9	12,3	8	15,2	8,9
6	6,3	5,7	6,9	5,2	6,5	7,6	6,9	7,8	4,4
7	4,6	4,1	5,1	9,4	3,3	3,6	7,2	2,5	3,7
8	3,6	4,2	2,9	2,9	3,7	2,1	2,8	3,9	4,9
9	1,8	1,7	1,9	0,9	1,6	2,9	1,2	2,2	1,5
10 = Πάντοτε δικαιολογείται	3	1,4	4,6	2,7	1,6	1,8	3,6	2,3	4,2
Δεν γνωρίζω	2,9	2,3	3,5	3,8	2,5	1,6	1,8	1,9	4,9
1-3	60,7	62,4	58,8	54,5	62,2	61,6	60,2	60,8	61,6
4-5	17,2	18,2	16,2	20,5	18,6	18,7	16,2	18,5	14,7
6-7	10,9	9,8	12	14,7	9,8	11,3	14,2	10,3	8,1
8-10	8,3	7,3	9,4	6,5	6,9	6,9	7,7	8,5	10,7
1-4	66,4	68,3	64,4	59,9	66,9	68	68,4	64,2	67,3
5-6	17,8	18	17,6	20,4	20,4	19,9	14,9	23	13,3
7-10	12,9	11,4	14,5	16	10,3	10,5	14,9	11	14,4

	Αττική	ΠΕΡΙΟΧΗ				ΟΙΚΙΣΜΟΣ	
		Θεσσαλονίκη	Βόρεια Ελλάδα	Κεντρική Ελλάδα	Νησιά Αιγαίου/Κρήτη	Αστικός (πόλη, κομμόπολη)	Αγροτικός (χωριό)
1 = Ποτέ δεν δικαιολογείται	35,1	60,9	51,3	40,7	50,1	40,9	54,1
2	9	6,6	11,1	5,8	7,6	8,1	8,4
3	9,5	3,8	8,5	11,6	4,7	8,6	8,2
4	6,6	3,6	5,9	5,2	5,7	6,1	4,5
5	16	4,7	7,1	11,7	10,3	13,4	5,5
6	6,3	5,7	5,6	7,1	6,4	6,6	5,4
7	4,6	4,8	2,5	6,2	4,3	4,8	3,9
8	4,6	1,9	2,4	4	3	4	2,1
9	2,5	3	0,8	1,6	0,4	1,8	1,7
10 = Πάντοτε δικαιολογείται	3,4	1,5	2,6	3,8	1,9	2,3	4,9
Δεν γνωρίζω	2,3	3,6	2,2	2,4	5,5	3,3	1,5
1-3	53,6	71,3	70,9	58	62,4	57,6	70,6
4-5	22,6	8,3	13	16,9	16	19,5	10
6-7	10,9	10,5	8,1	13,3	10,7	11,4	9,2
8-10	10,5	6,4	5,7	9,4	5,3	8,2	8,7
1-4	60,3	74,9	76,8	63,3	68,1	63,7	75,1
5-6	22,3	10,4	12,7	18,8	16,7	20	10,8
7-10	15,1	11,2	8,2	15,6	9,6	13	12,6

	ΜΟΡΦΩΣΗ			ΠΟΛΙΤΙΚΗ ΤΟΠΟΘΕΤΗΣΗ: 1= ΑΡΙΣΤΕΡΑ, 10 = ΔΕΞΙΑ				ΑΠΑΣΧΟΛΗΣΗ	
	Κατώτερη	Μέση	Ανώτερη	1-4	5-6	7-10	ΔΑ	Εργαζόμενοι τώρα	Εργαζόμενοι (είτε τώρα είτε παλαιότερα)
1 = Ποτέ δεν δικαιολογείται	47,9	44,4	38	46	49,3	36,6	39,7	43,2	43,4
2	7,6	8,2	9	9,7	7,1	8,2	7,9	9,2	8,4
3	8,6	7,8	9,6	11	7,1	9	4,5	8,8	9,3
4	5,3	6,3	5,3	5,5	5,5	6,9	3,5	5,6	5,8
5	8,8	11,4	15,5	12,7	11,1	11,6	8,8	12,4	11,7
6	4,7	7	7,2	5,3	6,3	8,1	3,7	6,9	6,4
7	3,4	5,5	4,5	3,7	4,7	5,5	3,9	4,6	4
8	4,5	3	3,2	2	2,3	4,9	10	2,4	3,7
9	1,6	2	1,6	0,7	1,7	2,8	2,3	1,6	1,5
10 = Πάντοτε δικαιολογείται	3,8	2,2	3	2	2,4	3,9	5,2	2,6	3,1
Δεν γνωρίζω	3,8	2	3,1	1,6	2,4	2,4	10,6	2,6	2,8
1-3	64,1	60,4	56,6	66,6	63,5	53,9	52,1	61,2	61,2
4-5	14,1	17,7	20,8	18,1	16,7	18,5	12,3	18,1	17,4
6-7	8,1	12,6	11,7	9	11	13,5	7,6	11,5	10,4
8-10	9,9	7,3	7,8	4,6	6,4	11,6	17,5	6,6	8,3
1-4	69,4	66,7	61,8	72,1	69	60,8	55,6	66,8	66,9
5-6	13,5	18,4	22,7	17,9	17,5	19,7	12,5	19,3	18
7-10	13,3	12,9	12,3	8,4	11,1	17,1	21,4	11,3	12,3

WORLD VALUES SURVEY

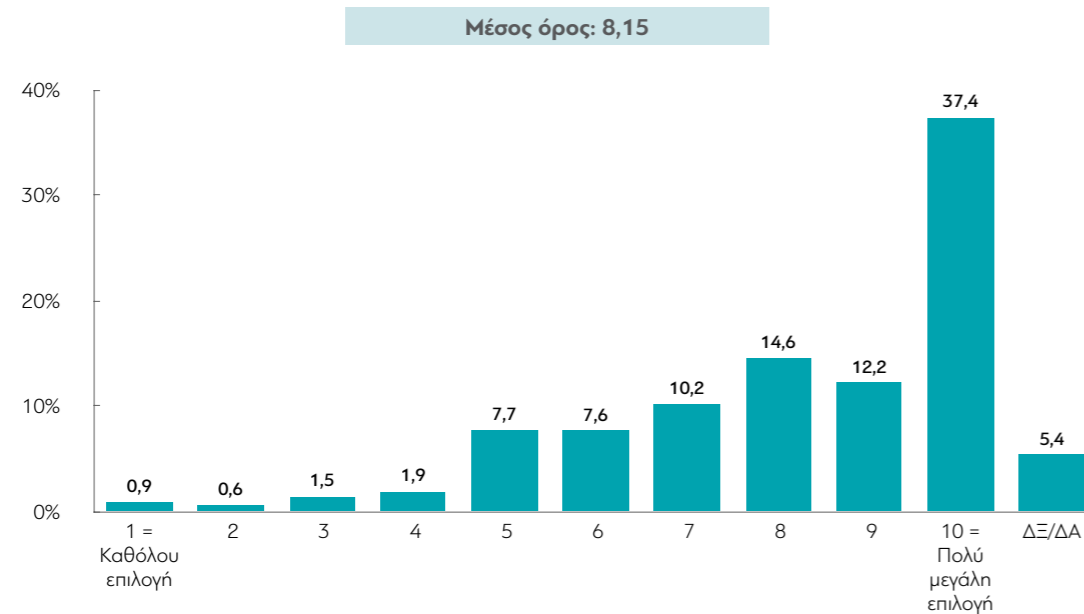
ΙΟΥΛΙΟΣ 2025

Στάσεις σχετικά
με τον οικογενειακό
προγραμματισμό



46. Πόση ελευθερία επιλογής και ελέγχου έχετε στον δικό σας οικογενειακό προγραμματισμό, που σημαίνει ότι εσείς αποφασίζετε για το εάν, πότε και πόσα παιδιά θα κάνετε;

(Κλίμακα από 1 έως 10: 1 = Καθόλου επιλογή, 10 = Πολύ μεγάλη επιλογή)



46. Πόση ελευθερία επιλογής και ελέγχου έχετε στον δικό σας οικογενειακό προγραμματισμό, που σημαίνει ότι εσείς αποφασίζετε για το εάν, πότε και πόσα παιδιά θα κάνετε;
(Κλίμακα από 1 έως 10: 1 = Καθόλου επιλογή, 10 = Πολύ μεγάλη επιλογή)

	Σύνολο	ΦΥΛΟ		ΗΛΙΚΙΑ					
		Γυναίκα	Άνδρας	18-24	25-34	35-44	45-54	55-64	65+
1 = Καθόλου επιλογή	0,9	1,5	0,2	1,4	1,3	2,1	0,2	0,3	0,6
2	0,6	0,3	0,9	1,7	0	0,4	0,7	0	0,8
3	1,5	1,6	1,5	1	3,9	1,6	0,4	0,7	1,8
4	1,9	1,7	2,1	0	4	1,3	1,8	0,3	2,9
5	7,7	5,7	9,8	10,7	8,4	6,3	8,6	7,2	7
6	7,6	7,3	8,1	5,3	8,1	8	6,8	7,3	8,7
7	10,2	10,1	10,2	7,6	9,2	11,5	9,9	11,3	10,1
8	14,6	12,7	16,6	20,1	12,1	12,1	9,9	17,7	16,8
9	12,2	13,1	11,3	10,5	9,7	13	13	13,7	12
10 = Πολύ μεγάλη επιλογή	37,4	40,4	34,1	25,9	35,4	38,2	45	39,2	35
Δεν γνωρίζω	0,3	0,3	0,3	0,9	0	0,9	0	0,3	0,2
Μη απάντηση/Άρνηση	5,1	5,4	4,8	14,8	7,9	4,6	3,7	2,1	4

	ΠΕΡΙΟΧΗ					ΟΙΚΙΣΜΟΣ	
	Αττική	Θεσσαλονίκη	Βόρεια Ελλάδα	Κεντρική Ελλάδα	Νησιά Αιγαίου/Κρήτη	Αστικός (πόλη, κομμόπολη)	Αγροτικός (κωριά)
1 = Καθόλου επιλογή	0,6	0,5	0	1,9	1,3	1	0,6
2	0,8	0,5	0,5	0,2	0,5	0,7	0
3	1,9	0,5	3,3	0,7	0,4	1,8	0,5
4	2,3	1,1	2	2,7	0	1,8	2,1
5	9,3	6,7	6,2	7,7	6	7,6	8,1
6	6,9	5,8	2,8	11,4	11,4	7,3	8,7
7	9,1	16	3,8	8,4	19,1	10,1	10,5
8	12,1	24,7	10,8	11,1	23,4	14,9	13,8
9	11,1	9,6	20,9	11,1	8,3	12,4	11,7
10 = Πολύ μεγάλη επιλογή	39	29,9	45,7	39,5	25,2	36,5	40,2
Δεν γνωρίζω	0	0,6	0,5	0,2	1	0,4	0
Μη απάντηση/Άρνηση	6,7	4,1	3,8	5,1	3,4	5,5	3,8

	ΜΟΡΦΩΣΗ			ΠΟΛΙΤΙΚΗ ΤΟΠΟΘΕΤΗΣΗ: 1= ΑΡΙΣΤΕΡΑ, 10 = ΔΕΞΙΑ				ΑΠΑΣΧΟΛΗΣΗ	
	Κατώτερη	Μέση	Ανώτερη	1-4	5-6	7-10	ΔΑ	Εργαζόμενοι τώρα	Εργαζόμενοι (είτε τώρα είτε παλαιότερα)
1 = Καθόλου επιλογή	1,2	0,5	1,1	1,3	0,8	0,7	0,6	0,8	0,7
2	0,5	0,3	1	0,2	0,7	0,9	0	0,5	0,4
3	2	0,6	2,5	2,1	1,2	1,9	0	1,6	1,5
4	2,5	1,7	1,3	1,6	1,1	2,6	3,9	2,1	2,1
5	8,7	6,7	8	7,7	10,4	4,5	6,8	6,7	6,9
6	7,9	8,6	5,6	8,6	9,2	5,4	5,5	7,3	7,9
7	11,1	8,6	11,6	11,5	10,3	9,4	7,7	9,8	10,4
8	15,6	15,5	11,7	13,6	12,8	20,3	6,7	14,2	14,6
9	10,2	13,2	13,4	13,7	10,7	15,2	4	12,6	12,8
10 = Πολύ μεγάλη επιλογή	36,3	38,8	36,3	34,5	39,9	36,1	40,1	40,2	38,4
Δεν γνωρίζω	0	0,6	0,2	0,5	0,1	0	1,6	0,1	0,1
Μη απάντηση/Άρνηση	3,9	4,8	7,3	4,8	2,7	3	23,1	4,1	4,2

47. Πόσο συμφωνείτε ή διαφωνείτε με τις παρακάτω δηλώσεις;



* Με άλλο φύλο από αυτό που έχουν γεννηθεί.

47.1. Τα αντισυλληπτικά πρέπει να είναι διαθέσιμα για όλους, ανεξαρτήτως οικογενειακής κατάστασης και ηλικίας

	Σύνολο	ΦΥΛΟ		ΗΛΙΚΙΑ					
		Γυναίκα	Άνδρας	18-24	25-34	35-44	45-54	55-64	65+
Διαφωνώ πλήρως	5,6	6,6	4,5	7,3	5,2	6,2	7,6	4,4	4,1
Διαφωνώ	11,6	10,1	13,1	9,7	13,3	14,7	8	15,4	9,6
Συμφωνώ	34,5	34,6	34,3	32,4	29,5	31	37,6	36,1	36,4
Συμφωνώ πλήρως	43,2	44,3	42,1	43,5	47,4	43,5	45,1	41,4	40,8
Δεν γνωρίζω	4,9	4,5	5,4	7	4,5	3,4	1,6	2,7	8,8
Μη απάντηση/Άρνηση	0,3	0	0,6	0	0	1,1	0	0	0,3
Διαφωνώ πλήρως/Διαφωνώ	17,2	16,7	17,6	17	18,5	20,9	15,6	19,8	13,7
Συμφωνώ πλήρως/Συμφωνώ	77,7	78,9	76,5	75,9	76,9	74,5	82,8	77,5	77,2
ΔΞ/ΔΑ	5,2	4,5	5,9	7	4,5	4,6	1,6	2,7	9,1

	ΠΕΡΙΟΧΗ					ΟΙΚΙΣΜΟΣ	
	Αττική	Θεσσαλονίκη	Βόρεια Ελλάδα	Κεντρική Ελλάδα	Νησιά Αιγαίου/Κρήτη	Αστικός (πόλη, κομμόπολη)	Αγροτικός (κωριά)
Διαφωνώ πλήρως	3,5	5	15,2	3,3	3,2	4,9	7,6
Διαφωνώ	11,2	16,9	13,4	9,4	9,3	12,1	9,9
Συμφωνώ	32,1	45	27,9	31,4	45,2	34,9	33
Συμφωνώ πλήρως	48,8	26,5	39	50	36,3	42,9	44,1
Δεν γνωρίζω	4,4	6,6	4,5	5	5,3	5	4,6
Μη απάντηση/Άρνηση	0	0	0	0,9	0,6	0,1	0,8
Διαφωνώ πλήρως/Διαφωνώ	14,7	21,9	28,7	12,7	12,5	17	17,5
Συμφωνώ πλήρως/Συμφωνώ	80,9	71,5	66,9	81,4	81,5	77,9	77,1
ΔΞ/ΔΑ	4,4	6,6	4,5	5,8	6	5,1	5,4

	ΜΟΡΦΩΣΗ			ΠΟΛΙΤΙΚΗ ΤΟΠΟΘΕΤΗΣΗ: 1= ΑΡΙΣΤΕΡΑ, 10 = ΔΕΞΙΑ				ΑΠΑΣΧΟΛΗΣΗ	
	Κατώτερη	Μέση	Ανώτερη	1-4	5-6	7-10	ΔΑ	Εργαζόμενοι τώρα	Εργαζόμενοι (είτε τώρα είτε παλαιότερα)
Διαφωνώ πλήρως	6,7	6,1	3,2	5,4	2,8	8,9	7	6	5,6
Διαφωνώ	12,8	12,1	8,9	11,5	10,6	13,1	10,9	12,5	11,6
Συμφωνώ	32,1	37,1	33	33,1	38,7	33,9	22,9	33,3	34,1
Συμφωνώ πλήρως	40,8	41,1	50,3	48,4	43,6	38,7	39,4	44,7	43,5
Δεν γνωρίζω	7	3,4	4,6	1,7	4,3	5,3	16,6	3,2	4,9
Μη απάντηση/Άρνηση	0,6	0,2	0	0	0	0	3,3	0,3	0,3
Διαφωνώ πλήρως/Διαφωνώ	19,5	18,2	12,1	16,8	13,4	22,1	17,9	18,5	17,2
Συμφωνώ πλήρως/Συμφωνώ	73	78,2	83,3	81,5	82,3	72,6	62,2	78	77,6
ΔΞ/ΔΑ	7,6	3,6	4,6	1,7	4,3	5,3	19,9	3,5	5,2

47.2. Οι γυναίκες θα πρέπει να έχουν πρόσβαση σε ασφαλείς υπηρεσίες άμβλωσης για να τερματίσουν μια ανεπιθύμητη εγκυμοσύνη

	Σύνολο	ΦΥΛΟ		ΗΛΙΚΙΑ					
		Γυναίκα	Άνδρας	18-24	25-34	35-44	45-54	55-64	65+
Διαφωνώ πλήρως	3,2	3	3,5	0,8	5,8	3,4	2,5	2,9	3,4
Διαφωνώ	5,8	4,1	7,5	5,1	5,5	5,7	6,1	6,1	5,8
Συμφωνώ	37,2	36,3	38,2	33,1	34,3	33,3	35,6	37,9	42,7
Συμφωνώ πλήρως	50	54,4	45,4	55,2	53,2	50,9	54,3	50,5	43,2
Δεν γνωρίζω	3,6	2,1	5,2	5,8	1,2	6,6	1,3	2,1	4,8
Μη απάντηση/Άρνηση	0,1	0,1	0,2	0	0	0	0,3	0,5	0
Διαφωνώ πλήρως/Διαφωνώ	9	7,1	11	5,9	11,2	9,1	8,6	9	9,2
Συμφωνώ πλήρως/Συμφωνώ	87,2	90,6	83,6	88,3	87,6	84,3	89,9	88,4	86
ΔΞ/ΔΑ	3,8	2,2	5,4	5,8	1,2	6,6	1,6	2,6	4,8

	Αττική	Θεσσαλονίκη	ΠΕΡΙΟΧΗ			ΟΙΚΙΣΜΟΣ	
			Βόρεια Ελλάδα	Κεντρική Ελλάδα	Νησιά Αιγαίου/Κρήτη	Αστικός (πόλη, κομόπολη)	Αγροτικός (κωριά)
Διαφωνώ πλήρως	3,1	2,9	2,1	3,9	4,2	3,2	3,2
Διαφωνώ	5,5	13,2	4,6	6	1,7	6,2	4,5
Συμφωνώ	36,8	40,5	27,1	38,7	45,7	37,6	35,8
Συμφωνώ πλήρως	52,4	34,8	63,6	48	42,4	49,1	53,1
Δεν γνωρίζω	2,2	7,4	2,6	3,4	6	3,7	3,4
Μη απάντηση/Άρνηση	0	1,2	0	0	0	0,2	0
Διαφωνώ πλήρως/Διαφωνώ	8,6	16	6,7	9,9	5,8	9,5	7,7
Συμφωνώ πλήρως/Συμφωνώ	89,2	75,3	90,7	86,7	88,1	86,7	88,9
ΔΞ/ΔΑ	2,2	8,7	2,6	3,4	6	3,9	3,4

	ΜΟΡΦΩΣΗ			ΠΟΛΙΤΙΚΗ ΤΟΠΟΘΕΤΗΣΗ: 1= ΑΡΙΣΤΕΡΑ, 10 = ΔΕΞΙΑ				ΑΠΑΣΧΟΛΗΣΗ	
	Κατώτερη	Μέση	Ανώτερη	1-4	5-6	7-10	ΔΑ	Εργαζόμενοι τώρα	Εργαζόμενοι (είτε τώρα είτε παλαιότερα)
Διαφωνώ πλήρως	4,4	2,9	2,2	2,1	2,3	3,5	9,8	3	3
Διαφωνώ	5,9	6,2	5	3,8	6,4	6,8	6,6	5,9	5,7
Συμφωνώ	40,5	37,2	32,5	34,7	36,2	43,8	27,5	34,9	37,3
Συμφωνώ πλήρως	45,7	49,8	56,4	57,8	51,5	43,2	41,1	53,3	50,5
Δεν γνωρίζω	3,2	3,8	3,9	1,3	3,4	2,8	14,9	2,9	3,3
Μη απάντηση/Άρνηση	0,3	0,1	0	0,3	0,2	0	0	0,1	0,2
Διαφωνώ πλήρως/Διαφωνώ	10,3	9,1	7,2	5,9	8,7	10,3	16,4	8,8	8,7
Συμφωνώ πλήρως/Συμφωνώ	86,2	87	88,9	92,5	87,7	86,9	68,7	88,2	87,8
ΔΞ/ΔΑ	3,5	4	3,9	1,6	3,5	2,8	14,9	3	3,5

47.3. Είναι σημαντικό για τα κορίτσια να συνεχίσουν το σχολείο ακόμα κι αν μείνουν έγκυες και κάνουν παιδιά

	Σύνολο	ΦΥΛΟ		ΗΛΙΚΙΑ					
		Γυναίκα	Άνδρας	18-24	25-34	35-44	45-54	55-64	65+
Διαφωνώ πλήρως	2	1,7	2,2	1,3	3,2	3,3	0,6	0,9	2,4
Διαφωνώ	5,1	3,5	6,8	7,7	1,9	8,7	3,9	4,2	5
Συμφωνώ	38,3	37,8	38,9	30,4	36,9	32,8	34,7	43,2	44,2
Συμφωνώ πλήρως	50,6	53,4	47,6	55,9	55	50,9	57,8	48,5	43,1
Δεν γνωρίζω	3,8	3,5	4,1	4,7	2,9	4,3	2,5	2,7	5,1
Μη απάντηση/Άρνηση	0,2	0,1	0,4	0	0	0	0,5	0,5	0,2
Διαφωνώ πλήρως/Διαφωνώ	7,1	5,2	9	9	5,1	12	4,5	5,1	7,4
Συμφωνώ πλήρως/Συμφωνώ	88,9	91,2	86,5	86,3	91,9	83,7	92,5	91,7	87,3
ΔΞ/ΔΑ	4	3,6	4,5	4,7	2,9	4,3	3	3,2	5,2

	Αττική	Θεσσαλονίκη	ΠΕΡΙΟΧΗ			ΟΙΚΙΣΜΟΣ	
			Βόρεια Ελλάδα	Κεντρική Ελλάδα	Νησιά Αιγαίου/Κρήτη	Αστικός (πόλη, κομόπολη)	Αγροτικός (κωριά)
Διαφωνώ πλήρως	2,3	2,2	1,9	2,1	1	2,1	1,8
Διαφωνώ	5,3	7,4	5,5	3,8	4,4	5	5,4
Συμφωνώ	36,5	55,2	26,6	39,5	42	38,6	37,3
Συμφωνώ πλήρως	53,4	25,9	62,7	51,5	46,9	49,8	53
Δεν γνωρίζω	2,6	7,6	3	3,1	5,8	4,2	2,4
Μη απάντηση/Άρνηση	0	1,6	0,3	0	0	0,3	0
Διαφωνώ πλήρως/Διαφωνώ	7,6	9,6	7,4	5,9	5,3	7,1	7,2
Συμφωνώ πλήρως/Συμφωνώ	89,8	81,1	89,3	91	88,9	88,4	90,4
ΔΞ/ΔΑ	2,6	9,3	3,3	3,1	5,8	4,5	2,4

	ΜΟΡΦΩΣΗ			ΠΟΛΙΤΙΚΗ ΤΟΠΟΘΕΤΗΣΗ: 1= ΑΡΙΣΤΕΡΑ, 10 = ΔΕΞΙΑ				ΑΠΑΣΧΟΛΗΣΗ	
	Κατώτερη	Μέση	Ανώτερη	1-4	5-6	7-10	ΔΑ	Εργαζόμενοι τώρα	Εργαζόμενοι (είτε τώρα είτε παλαιότερα)
Διαφωνώ πλήρως	3,8	0,7	1,7	0,4	2,6	1,8	5,1	1,7	1,7
Διαφωνώ	4,9	6	4	3,6	6,3	6	1,9	5,5	5,2
Συμφωνώ	40,9	38,8	33,7	34,3	42,4	40,5	26,8	36,6	39,2
Συμφωνώ πλήρως	44,6	50,8	58,5	58,3	47,1	48,2	48,2	53,3	50,2
Δεν γνωρίζω	5,3	3,6	1,9	3,2	1,6	3,1	17,4	2,8	3,4
Μη απάντηση/Άρνηση	0,5	0	0,2	0,3	0	0,3	0,6	0,2	0,3
Διαφωνώ πλήρως/Διαφωνώ	8,7	6,7	5,7	4	8,9	7,9	7	7,2	6,9
Συμφωνώ πλήρως/Συμφωνώ	85,5	89,7	92,2	92,5	89,5	88,7	75	89,9	89,5
ΔΞ/ΔΑ	5,8	3,6	2,1	3,5	1,6	3,5	18	2,9	3,6

47.4. Αν ένας άνδρας έχει κοπέλα ή σύζυγο, θα πρέπει να ξέρει πού είναι όλη την ώρα

	Σύνολο	ΦΥΛΟ		ΗΛΙΚΙΑ					
		Γυναίκα	Άνδρας	18-24	25-34	35-44	45-54	55-64	65+
Διαφωνώ πλήρως	36,6	46,9	25,7	47,5	35,2	40,5	41,3	40,3	26,3
Διαφωνώ	32,6	29,2	36,2	30,8	28,8	28,8	35	34,8	34,3
Συμφωνώ	22	16,1	28,3	16,7	23,2	21,5	17,9	21,4	26,4
Συμφωνώ πλήρως	6,2	5	7,4	3,7	10	6,5	4,7	2,7	8
Δεν γνωρίζω	2,6	2,8	2,3	1,3	2,7	2,4	1,2	0,7	5
Μη απάντηση/Άρνηση	0,1	0	0,1	0	0	0,3	0	0	0
Διαφωνώ πλήρως/Διαφωνώ	69,2	76,1	61,9	78,3	64	69,2	76,3	75,2	60,6
Συμφωνώ πλήρως/Συμφωνώ	28,2	21	35,8	20,4	33,3	28,1	22,5	24,2	34,4
ΔΞ/ΔΑ	2,6	2,8	2,4	1,3	2,7	2,7	1,2	0,7	5

	Αττική	Θεσσαλονίκη	ΠΕΡΙΟΧΗ			ΟΙΚΙΣΜΟΣ	
			Βόρεια Ελλάδα	Κεντρική Ελλάδα	Νησιά Αιγαίου/Κρήτη	Αστικός (πόλη, κομόπολη)	Αγροτικός (κωριά)
Διαφωνώ πλήρως	36,2	33,5	50,4	35,4	25,2	35,7	39,7
Διαφωνώ	37,6	34,3	23,8	33,8	27	34,2	27,4
Συμφωνώ	16,8	28,5	14,9	21,7	39,8	21,5	23,7
Συμφωνώ πλήρως	6,7	1,6	8,1	7,9	3,4	5,3	8,9
Δεν γνωρίζω	2,7	2,1	2,5	1,3	4,6	3,3	0,3
Μη απάντηση/Άρνηση	0	0	0,3	0	0	0,1	0
Διαφωνώ πλήρως/Διαφωνώ	73,8	67,8	74,2	69,1	52,2	69,9	67,1
Συμφωνώ πλήρως/Συμφωνώ	23,5	30,1	23	29,5	43,3	26,8	32,6
ΔΞ/ΔΑ	2,7	2,1	2,8	1,3	4,6	3,3	0,3

	ΜΟΡΦΩΣΗ			ΠΟΛΙΤΙΚΗ ΤΟΠΟΘΕΤΗΣΗ: 1= ΑΡΙΣΤΕΡΑ, 10 = ΔΕΞΙΑ				ΑΠΑΣΧΟΛΗΣΗ	
	Κατώτερη	Μέση	Ανώτερη	1-4	5-6	7-10	ΔΑ	Εργαζόμενοι τώρα	Εργαζόμενοι (είτε τώρα είτε παλαιότερα)
Διαφωνώ πλήρως	29,4	42,3	36,8	38,2	36,6	33,4	42,5	40,5	36,1
Διαφωνώ	33	31,1	34,8	40,6	32,5	26	28,5	31,9	32,6
Συμφωνώ	25,7	21,3	18	15,6	22,6	29,6	15,1	20,8	23
Συμφωνώ πλήρως	9	3,3	7,3	3,6	5,5	9,9	4,9	4,8	5,7
Δεν γνωρίζω	3	2	2,9	1,9	2,7	1	9	1,9	2,5
Μη απάντηση/Άρνηση	0	0	0,2	0	0,1	0	0	0,1	0,1
Διαφωνώ πλήρως/Διαφωνώ	62,3	73,3	71,5	78,8	69	59,4	71	72,4	68,7
Συμφωνώ πλήρως/Συμφωνώ	34,7	24,6	25,4	19,2	28,1	39,6	20	25,6	28,7
ΔΞ/ΔΑ	3	2	3,1	1,9	2,9	1	9	2	2,6

47.5. Κανείς άλλος δεν πρέπει να παρεμβαίνει όταν πρόκειται για βία μέσα σε μια οικογένεια

	Σύνολο	ΦΥΛΟ		ΗΛΙΚΙΑ					
		Γυναίκα	Άνδρας	18-24	25-34	35-44	45-54	55-64	65+
Διαφωνώ πλήρως	61,8	67,3	56	69,1	56,9	60,4	67,1	66,6	56,2
Διαφωνώ	21,7	18,4	25,1	15,5	17,9	25,2	20	19,8	25,6
Συμφωνώ	9,3	7,6	11,2	7	15,1	8,6	7,6	9,9	8,6
Συμφωνώ πλήρως	4,7	4,4	5	6,2	8	3,6	4,9	3,1	4,2
Δεν γνωρίζω	2,5	2,3	2,7	2,2	2,1	2,2	0,5	0,6	5,4
Διαφωνώ πλήρως/Διαφωνώ	83,5	85,7	81,1	84,6	74,8	85,6	87	86,4	81,8
Συμφωνώ πλήρως/Συμφωνώ	14	12	16,1	13,1	23,1	12,2	12,5	13,1	12,8
ΔΞ/ΔΑ	2,5	2,3	2,7	2,2	2,1	2,2	0,5	0,6	5,4

	Αττική	Θεσσαλονίκη	ΠΕΡΙΟΧΗ			ΟΙΚΙΣΜΟΣ	
			Βόρεια Ελλάδα	Κεντρική Ελλάδα	Νησιά Αιγαίου/Κρήτη	Αστικός (πόλη, κομόπολη)	Αγροτικός (κωριά)
Διαφωνώ πλήρως	64,2	50,3	72,6	63,6	48,2	59,7	68,3
Διαφωνώ	19	43,2	12,5	19,3	26,7	24	14,4
Συμφωνώ	10,9	4,6	7,1	9,8	10,8	9,4	9
Συμφωνώ πλήρως	3,5	0,9	5,7	5,4	8,6	4,1	6,5
Δεν γνωρίζω	2,4	1	2	1,8	5,7	2,7	1,8
Διαφωνώ πλήρως/Διαφωνώ	83,2	93,4	85,1	83	74,9	83,8	82,7
Συμφωνώ πλήρως/Συμφωνώ	14,4	5,5	12,9	15,2	19,4	13,5	15,6
ΔΞ/ΔΑ	2,4	1	2	1,8	5,7	2,7	1,8

	ΜΟΡΦΩΣΗ			ΠΟΛΙΤΙΚΗ ΤΟΠΟΘΕΤΗΣΗ: 1= ΑΡΙΣΤΕΡΑ, 10 = ΔΕΞΙΑ				ΑΠΑΣΧΟΛΗΣΗ	
	Κατώτερη	Μέση	Ανώτερη	1-4	5-6	7-10	ΔΑ	Εργαζόμενοι τώρα	Εργαζόμενοι (είτε τώρα είτε παλαιότερα)
Διαφωνώ πλήρως	58,8	62,6	64,5	66,4	62,2	56,2	63,1	63,4	61,1
Διαφωνώ	24,7	20,5	19,7	21,1	21	24,2	18,7	20,8	22,6
Συμφωνώ	8,3	10,1	9,5	7,8	10	10,7	6,9	10	9,3
Συμφωνώ πλήρως	5,9	4,5	3,3	3,7	4,1	7,2	2	4,3	4,5
Δεν γνωρίζω	2,4	2,3	3,1	1	2,7	1,7	9,2	1,6	2,4
Διαφωνώ πλήρως/Διαφωνώ	83,5	83,2	84,1	87,5	83,2	80,4	81,8	84,1	83,7
Συμφωνώ πλήρως/Συμφωνώ	14,1	14,6	12,8	11,5	14,1	17,9	8,9	14,3	13,8
ΔΞ/ΔΑ	2,4	2,3	3,1	1	2,7	1,7	9,2	1,6	2,4

47.6. Τα άτομα που ντύνονται, συμπεριφέρονται ή ταυτίζονται με το αντίθετο φύλο θα πρέπει να αντιμετωπίζονται όπως οποιοσδήποτε άλλος

	Σύνολο	ΦΥΛΟ		ΗΛΙΚΙΑ					
		Γυναίκα	Άνδρας	18-24	25-34	35-44	45-54	55-64	65+
Διαφωνώ πλήρως	5,4	5,4	5,3	6,1	6,6	3,9	4,9	3,4	6,9
Διαφωνώ	12,3	9,8	14,9	9,2	12	14	14,4	11,1	11,6
Συμφωνώ	42,9	42,7	43,3	27,9	38,8	43,8	42,1	43,5	49,1
Συμφωνώ πλήρως	32,1	35,6	28,3	53,6	37,3	32,6	32,7	33,9	21,1
Δεν γνωρίζω	7	6,3	7,9	3,2	5,3	5,7	5,9	7	10,6
Μη απάντηση/Άρνηση	0,3	0,3	0,3	0	0	0	0	1	0,6
Διαφωνώ πλήρως/Διαφωνώ	17,6	15,1	20,2	15,3	18,6	17,9	19,3	14,5	18,5
Συμφωνώ πλήρως/Συμφωνώ	75	78,3	71,6	81,5	76,1	76,3	74,8	77,5	70,3
ΔΞ/ΔΑ	7,4	6,6	8,2	3,2	5,3	5,7	5,9	8	11,2

	Αττική	Θεσσαλονίκη	ΠΕΡΙΟΧΗ			ΟΙΚΙΣΜΟΣ	
			Βόρεια Ελλάδα	Κεντρική Ελλάδα	Νησιά Αιγαίου/Κρήτη	Αστικός (πόλη, κομόπολη)	Αγροτικός (κωριά)
Διαφωνώ πλήρως	6,2	8,5	3	6,3	1,8	6	3,3
Διαφωνώ	13,9	11,5	11,2	13,5	7,9	12	13,3
Συμφωνώ	36,7	45,9	43,7	43,3	55,6	40,6	50,2
Συμφωνώ πλήρως	36,5	26,6	36,8	30	22,1	33,4	27,8
Δεν γνωρίζω	6	6,6	5,3	6,9	12,6	7,6	5,4
Μη απάντηση/Άρνηση	0,7	0,8	0	0	0	0,4	0
Διαφωνώ πλήρως/Διαφωνώ	20,2	20,1	14,2	19,8	9,7	18	16,6
Συμφωνώ πλήρως/Συμφωνώ	73,2	72,5	80,5	73,3	77,7	74	78
ΔΞ/ΔΑ	6,6	7,4	5,3	6,9	12,6	8	5,4

	ΜΟΡΦΩΣΗ			ΠΟΛΙΤΙΚΗ ΤΟΠΟΘΕΤΗΣΗ: 1= ΑΡΙΣΤΕΡΑ, 10 = ΔΕΞΙΑ				ΑΠΑΣΧΟΛΗΣΗ	
	Κατώτερη	Μέση	Ανώτερη	1-4	5-6	7-10	ΔΑ	Εργαζόμενοι τώρα	Εργαζόμενοι (είτε τώρα είτε παλαιότερα)
Διαφωνώ πλήρως	5,9	4,8	5,5	4	5,1	5,7	9,8	4,2	5,3
Διαφωνώ	11,4	12,3	13,5	8,4	11,1	17,8	12,1	13	12,7
Συμφωνώ	45,1	43,9	38,3	43,6	45,7	43	28,7	41,3	43,5
Συμφωνώ πλήρως	28,4	32,6	36,2	39,5	31,8	26,4	27,7	35,1	31,2
Δεν γνωρίζω	8,4	6,3	6,5	4,2	6,3	6,3	21,7	6,3	7
Μη απάντηση/Άρνηση	0,7	0,2	0	0,3	0	0,9	0	0,1	0,4
Διαφωνώ πλήρως/Διαφωνώ	17,4	17,1	19	12,4	16,1	23,5	21,9	17,2	17,9
Συμφωνώ πλήρως/Συμφωνώ	73,5	76,5	74,5	83,1	77,5	69,3	56,4	76,4	74,7
ΔΞ/ΔΑ	9,1	6,5	6,5	4,5	6,3	7,2	21,7	6,4	7,4

47.7. Η εκπαίδευση για τη σεξουαλικότητα βοηθά τους νέους να παίρνουν συνειδητές αποφάσεις

	Σύνολο	ΦΥΛΟ		ΗΛΙΚΙΑ					
		Γυναίκα	Άνδρας	18-24	25-34	35-44	45-54	55-64	65+
Διαφωνώ πλήρως	3,2	2,8	3,7	1,6	4	3,4	3,4	3,1	3,2
Διαφωνώ	8,3	7,9	8,6	9,8	5,2	7,6	10,8	6,9	8,8
Συμφωνώ	41,8	38,2	45,7	31,6	34,1	43,5	39,4	43,7	48
Συμφωνώ πλήρως	42,6	46,7	38,3	51,7	49,2	43,1	43,6	44,8	34,4
Δεν γνωρίζω	4,1	4,4	3,7	5,3	7,5	2,3	2,8	1,4	5,7
Διαφωνώ πλήρως/Διαφωνώ	11,5	10,7	12,3	11,4	9,2	11,1	14,2	10,1	12
Συμφωνώ πλήρως/Συμφωνώ	84,4	84,9	83,9	83,3	83,3	86,6	83	88,5	82,4
ΔΞ/ΔΑ	4,1	4,4	3,7	5,3	7,5	2,3	2,8	1,4	5,7

	Αττική	Θεσσαλονίκη	ΠΕΡΙΟΧΗ			ΟΙΚΙΣΜΟΣ	
			Βόρεια Ελλάδα	Κεντρική Ελλάδα	Νησιά Αιγαίου/Κρήτη	Αστικός (πόλη, κομόπολη)	Αγροτικός (κωριά)
Διαφωνώ πλήρως	1,8	2,2	9,3	2,9	0,7	2,4	5,8
Διαφωνώ	5,3	7,6	9,2	16,9	1,9	6,1	15,3
Συμφωνώ	40,3	55	24,4	41,9	56,6	44,7	32,6
Συμφωνώ πλήρως	48,3	32,6	53,8	32,8	37,2	42,3	43,6
Δεν γνωρίζω	4,2	2,5	3,2	5,5	3,7	4,5	2,6
Διαφωνώ πλήρως/Διαφωνώ	7,1	9,8	18,5	19,8	2,5	8,5	21,1
Συμφωνώ πλήρως/Συμφωνώ	88,6	87,6	78,2	74,7	93,8	87	76,3
ΔΞ/ΔΑ	4,2	2,5	3,2	5,5	3,7	4,5	2,6

	ΜΟΡΦΩΣΗ			ΠΟΛΙΤΙΚΗ ΤΟΠΟΘΕΤΗΣΗ: 1= ΑΡΙΣΤΕΡΑ, 10 = ΔΕΞΙΑ				ΑΠΑΣΧΟΛΗΣΗ	
	Κατώτερη	Μέση	Ανώτερη	1-4	5-6	7-10	ΔΑ	Εργαζόμενοι τώρα	Εργαζόμενοι (είτε τώρα είτε παλαιότερα)
Διαφωνώ πλήρως	5,7	1,6	2,8	1	5	2,9	4,3	2,4	2,7
Διαφωνώ	11,7	6,7	6,4	6	8,7	10,3	7,3	8,4	8,1
Συμφωνώ	42,9	41,8	40,3	43,4	39,7	44,5	37	41,1	43,6
Συμφωνώ πλήρως	35,6	46,7	44,9	47,4	43,9	40,2	29,2	44	41,5
Δεν γνωρίζω	4,1	3,2	5,7	2,2	2,8	2	22,2	4,1	4,1
Διαφωνώ πλήρως/Διαφωνώ	17,4	8,3	9,2	7	13,6	13,3	11,6	10,8	10,8
Συμφωνώ πλήρως/Συμφωνώ	78,6	88,5	85,1	90,8	83,5	84,7	66,2	85,1	85,1
ΔΞ/ΔΑ	4,1	3,2	5,7	2,2	2,8	2	22,2	4,1	4,1

47.8. Τα κορίτσια και οι γυναίκες πρέπει να αποφασίζουν οι ίδιες πότε, εάν και με ποιον θα παντρευτούν

	Σύνολο	ΦΥΛΟ		ΗΛΙΚΙΑ					
		Γυναίκα	Άνδρας	18-24	25-34	35-44	45-54	55-64	65+
Διαφωνώ πλήρως	0,7	0,8	0,5	0	1,4	0,5	1,7	0,3	0,2
Διαφωνώ	3,5	3	3,9	1,4	6,1	3,4	2,8	2,7	3,9
Συμφωνώ	32,6	27,6	37,9	29,3	23,2	34,5	29,8	34,8	37,2
Συμφωνώ πλήρως	62,3	67,6	56,8	68	67,4	61,4	65,4	62,2	56,9
Δεν γνωρίζω	0,9	1	0,8	1,3	1,8	0,3	0,2	0	1,8
Διαφωνώ πλήρως/Διαφωνώ	4,2	3,8	4,4	1,4	7,6	3,8	4,5	3	4,1
Συμφωνώ πλήρως/Συμφωνώ	94,9	95,1	94,8	97,3	90,6	95,9	95,3	97	94,1
ΔΞ/ΔΑ	0,9	1	0,8	1,3	1,8	0,3	0,2	0	1,8

	Αττική	ΠΕΡΙΟΧΗ				ΟΙΚΙΣΜΟΣ	
		Θεσσαλονίκη	Βόρεια Ελλάδα	Κεντρική Ελλάδα	Νησιά Αιγαίου/Κρήτη	Αστικός (πόλη, κομμόπολη)	Αγροτικός (κωριά)
Διαφωνώ πλήρως	1,1	0,5	1,1	0,3	0	0,6	1,1
Διαφωνώ	1,8	1,6	4,2	7,1	2,8	2,8	5,8
Συμφωνώ	28,6	45,1	24,5	33,2	42,2	34,1	27,9
Συμφωνώ πλήρως	67,8	51,8	70,3	58,1	53,2	61,4	65,3
Δεν γνωρίζω	0,7	1	0	1,3	1,8	1,2	0
Διαφωνώ πλήρως/Διαφωνώ	2,9	2,1	5,3	7,4	2,8	3,3	6,9
Συμφωνώ πλήρως/Συμφωνώ	96,4	96,9	94,7	91,3	95,3	95,5	93,1
ΔΞ/ΔΑ	0,7	1	0	1,3	1,8	1,2	0

	ΜΟΡΦΩΣΗ			ΠΟΛΙΤΙΚΗ ΤΟΠΟΘΕΤΗΣΗ: 1= ΑΡΙΣΤΕΡΑ, 10 = ΔΕΞΙΑ				ΑΠΑΣΧΟΛΗΣΗ	
	Κατώτερη	Μέση	Ανώτερη	1-4	5-6	7-10	ΔΑ	Εργαζόμενοι τώρα	Εργαζόμενοι (είτε τώρα είτε παλαιότερα)
Διαφωνώ πλήρως	1,1	0,4	0,6	0	0	1,4	3,6	0,7	0,8
Διαφωνώ	4,6	3,4	2	2,7	4	4,5	0,5	3,3	3,2
Συμφωνώ	39,5	30,6	26,6	29,8	30,1	39,6	29	32,3	33,3
Συμφωνώ πλήρως	54,4	64,9	68,8	66,7	65,2	54,5	61,8	63,2	61,9
Δεν γνωρίζω	0,3	0,7	2	0,7	0,8	0	5,1	0,5	0,7
Διαφωνώ πλήρως/Διαφωνώ	5,7	3,8	2,6	2,7	4	5,9	4,1	4	4
Συμφωνώ πλήρως/Συμφωνώ	93,9	95,4	95,4	96,5	95,3	94,1	90,8	95,5	95,3
ΔΞ/ΔΑ	0,3	0,7	2	0,7	0,8	0	5,1	0,5	0,7

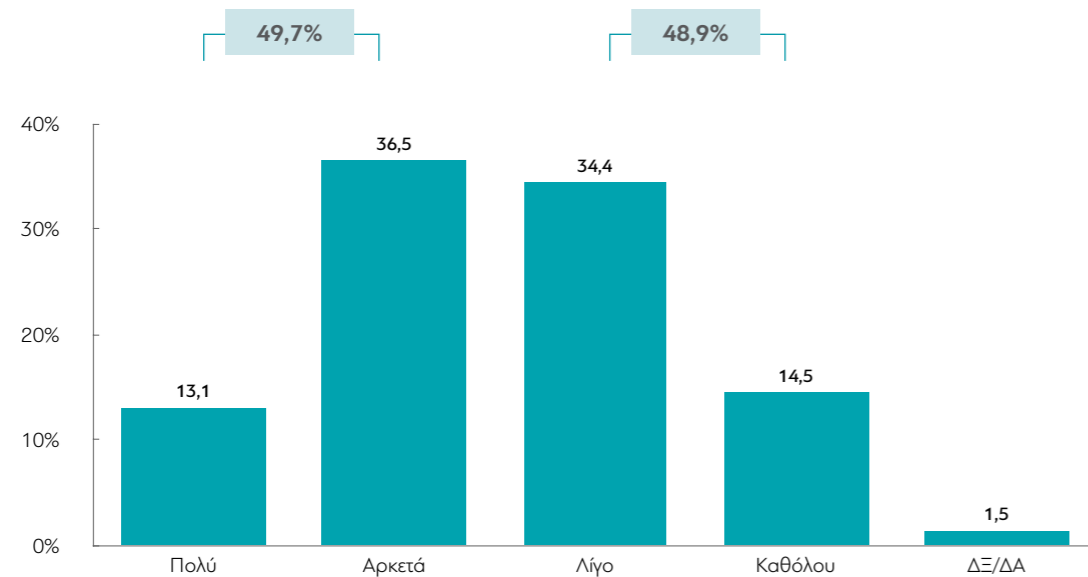
WORLD VALUES SURVEY

ΙΟΥΛΙΟΣ 2025

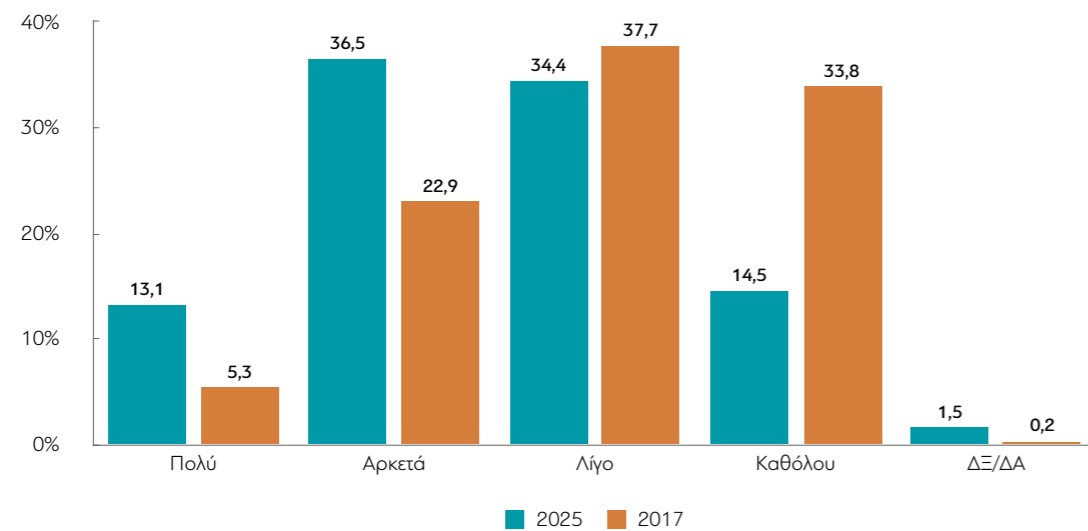
Πολιτικό ενδιαφέρον και
πολιτική συμμετοχή



48. Πόσο θα λέγατε ότι ενδιαφέρεστε για την πολιτική;



ΜΕΤΑΒΟΛΕΣ ΑΠΟ ΤΙΣ ΠΡΟΗΓΟΥΜΕΝΕΣ ΜΕΤΡΗΣΕΙΣ:



48. Πόσο θα λέγατε ότι ενδιαφέρεστε για την πολιτική;

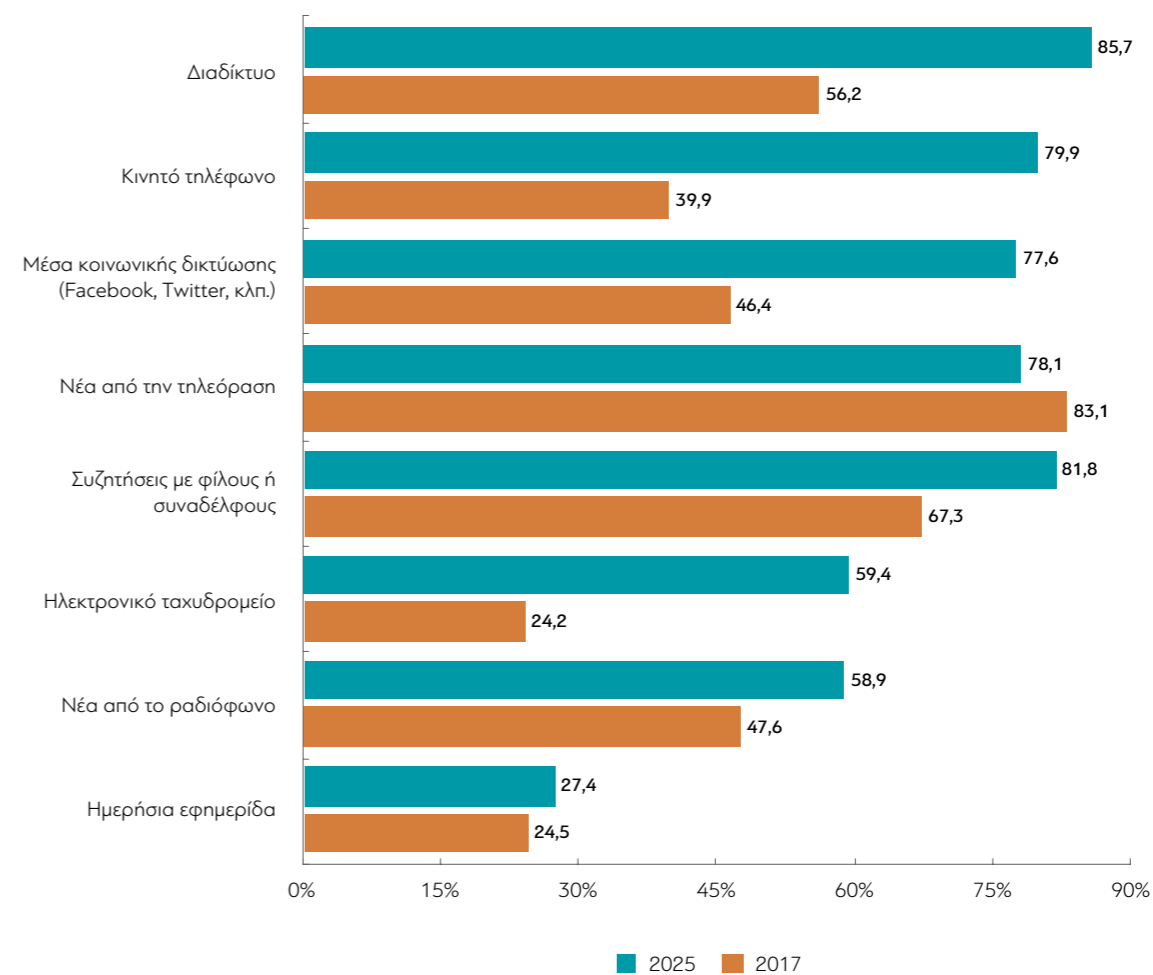
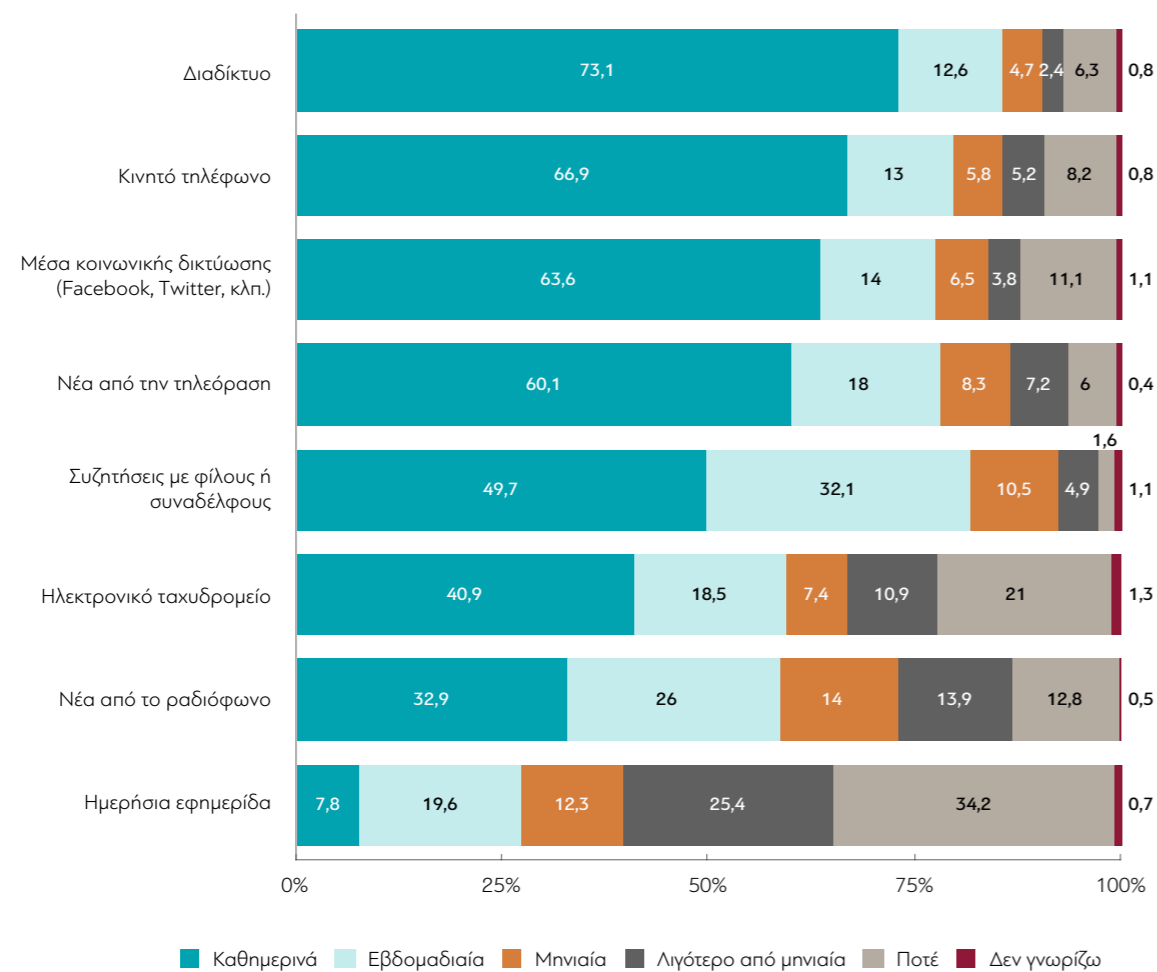
	Σύνολο	ΦΥΛΟ		ΗΛΙΚΙΑ					
		Γυναίκα	Άνδρας	18-24	25-34	35-44	45-54	55-64	65+
Πολύ	13,1	8,9	17,7	4,2	12,7	12,9	13,4	15,1	14,9
Αρκετά	36,5	32,4	40,9	31,5	34,5	34,2	34,5	40,9	39,2
Λίγο	34,4	38,8	29,8	42,8	31,8	37,9	36,3	29,7	32,5
Καθόλου	14,5	18,3	10,4	20,1	17,1	14,3	15,1	14	11,4
Δεν γνωρίζω	1,3	1,5	1	1,3	3,9	0,7	0,7	0	1,5
Μη απάντηση/Άρνηση	0,2	0,1	0,2	0	0	0	0	0,3	0,4
Πολύ/Αρκετά	49,7	41,3	58,6	35,8	47,1	47,1	47,9	56	54,2
Λίγο/Καθόλου	48,9	57,1	40,2	62,9	48,9	52,2	51,4	43,7	43,9
ΔΞ/ΔΑ	1,4	1,6	1,2	1,3	3,9	0,7	0,7	0,3	1,9

	Αττική	Θεσσαλονίκη	ΠΕΡΙΟΧΗ			ΟΙΚΙΣΜΟΣ	
			Βόρεια Ελλάδα	Κεντρική Ελλάδα	Νησιά Αιγαίου/Κρήτη	Αστικός (πόλη, κομμόπολη)	Αγροτικός (κωριά)
Πολύ	16,5	17	9,2	6,9	15,8	14,8	7,9
Αρκετά	40,7	38,1	29,7	34	36,6	40,7	23,2
Λίγο	30,9	32,1	39,7	37,5	34,1	30,9	45,6
Καθόλου	10,6	12,8	21,1	19,5	9,7	12,2	21,7
Δεν γνωρίζω	1,2	0	0,3	1,8	2,9	1,3	1,1
Μη απάντηση/Άρνηση	0	0	0	0,2	0,9	0,1	0,5
Πολύ/Αρκετά	57,3	55,1	38,9	41	52,4	55,6	31,1
Λίγο/Καθόλου	41,6	44,9	60,8	57	43,8	43,1	67,3
ΔΞ/ΔΑ	1,2	0	0,3	2	3,8	1,4	1,6

	ΜΟΡΦΩΣΗ			ΠΟΛΙΤΙΚΗ ΤΟΠΟΘΕΤΗΣΗ: 1= ΑΡΙΣΤΕΡΑ, 10 = ΔΕΞΙΑ				ΑΠΑΣΧΟΛΗΣΗ	
	Κατώτερη	Μέση	Ανώτερη	1-4	5-6	7-10	ΔΑ	Εργαζόμενοι τώρα	Εργαζόμενοι (είτε τώρα είτε παλαιότερα)
Πολύ	9,9	10,3	22,7	15,3	10,9	16	6,2	13,1	13,6
Αρκετά	27,8	40,1	42,4	43,7	31	42	19,1	36,7	37,5
Λίγο	43	34,8	21,9	30,8	38,5	34,3	29,5	34,1	33,8
Καθόλου	18,1	13,3	11,4	9,3	18,1	7,5	38,7	14,8	13,7
Δεν γνωρίζω	1,1	1,2	1,7	1	1,1	0,2	6,5	1,2	1,2
Μη απάντηση/Άρνηση	0	0,4	0	0	0,5	0	0	0,1	0,2
Πολύ/Αρκετά	37,7	50,4	65,1	58,9	41,9	58	25,3	49,8	51,1
Λίγο/Καθόλου	61,2	48,1	33,3	40,1	56,6	41,8	68,2	48,9	47,4
ΔΞ/ΔΑ	1,1	1,5	1,7	1	1,6	0,2	6,5	1,3	1,4

49. Οι άνθρωποι μαθαίνουν τι συμβαίνει στη χώρα και στον κόσμο από διάφορες πηγές. Για καθεμία από τις ακόλουθες, παρακαλώ υποδείξτε πόσο συχνά τη χρησιμοποιείτε:

ΜΕΤΑΒΟΛΕΣ ΑΠΟ ΤΙΣ ΠΡΟΗΓΟΥΜΕΝΕΣ ΜΕΤΡΗΣΕΙΣ: «Καθημερινά & Εβδομαδιαία»



49.1. Ημερήσια εφημερίδα

	Σύνολο	ΦΥΛΟ		ΗΛΙΚΙΑ					
		Γυναίκα	Άνδρας	18-24	25-34	35-44	45-54	55-64	65+
		Καθημερινά	7,8	5,7	10,2	0,9	6,7	8,9	8,5
Εβδομαδιαία	19,6	18,3	20,9	13,6	15,9	14,2	19,4	25,4	23,2
Μηνιαία	12,3	11,3	13,4	10,7	9,8	13,5	15,5	14,8	9,6
Λιγότερο από μηνιαία	25,4	25,2	25,6	20,5	23,2	28,3	22,3	26,9	27,2
Ποτέ	34,2	38,5	29,6	52,9	43,1	35,1	33,9	24,4	29,8
Δεν γνωρίζω	0,7	1	0,3	1,3	1,2	0	0,4	0	1,2

	ΠΕΡΙΟΧΗ					ΟΙΚΙΣΜΟΣ	
	Αττική	Θεσσαλονίκη	Βόρεια Ελλάδα	Κεντρική Ελλάδα	Νησιά Αιγαίου/Κρήτη	Αστικός (πόλη, κομμόπολη)	Αγροτικός (κωριό)
	Καθημερινά	7,6	9	4,2	10,5	7,6	8,6
Εβδομαδιαία	17,2	20,6	27,4	14,9	23,2	16,9	28,5
Μηνιαία	13,3	16,3	5,7	15,6	9,6	13,7	8,1
Λιγότερο από μηνιαία	24	30,1	25,7	24,7	25,7	26,7	21,1
Ποτέ	37,2	23,9	36,7	33,3	32,8	33,4	36,6
Δεν γνωρίζω	0,7	0	0,3	1	1,1	0,7	0,5

	ΜΟΡΦΩΣΗ			ΠΟΛΙΤΙΚΗ ΤΟΠΟΘΕΤΗΣΗ: 1= ΑΡΙΣΤΕΡΑ, 10 = ΔΕΞΙΑ				ΑΠΑΣΧΟΛΗΣΗ	
	Κατώτερη	Μέση	Ανώτερη	1-4	5-6	7-10	ΔΑ	Εργαζόμενοι τώρα	Εργαζόμενοι (είτε τώρα είτε παλαιότερα)
	Καθημερινά	7,1	6,7	10,8	8,7	7,6	8,4	4,7	8,8
Εβδομαδιαία	20,6	18,5	20,3	17,9	22,8	21,3	6,7	17,6	20,2
Μηνιαία	12,8	13,5	9,6	17	11,6	12,3	0	14,3	12,9
Λιγότερο από μηνιαία	26,1	24,2	26,3	20,3	29,2	25,3	25,6	26	25,7
Ποτέ	33,4	36	32	35,6	28,8	32,6	57,6	33	32,2
Δεν γνωρίζω	0	1	1	0,5	0	0,3	5,5	0,3	0,6

49.2. Νέα από την τηλεόραση

	Σύνολο	ΦΥΛΟ		ΗΛΙΚΙΑ					
		Γυναίκα	Άνδρας	18-24	25-34	35-44	45-54	55-64	65+
		Καθημερινά	60,1	59,3	60,9	34,6	35,4	54,2	60,2
Εβδομαδιαία	18	16,2	19,8	27	25,6	21,4	16,5	15,6	12,1
Μηνιαία	8,3	9,5	7,1	13,5	16,3	8,1	10,4	8,1	1,8
Λιγότερο από μηνιαία	7,2	8,3	5,9	11,8	11,3	9,5	8,7	4,8	2,8
Ποτέ	6	6	6,1	11,8	10,4	6,7	4,2	4,4	3,9
Δεν γνωρίζω	0,4	0,7	0,2	1,3	0,9	0	0	0	0,8

	ΠΕΡΙΟΧΗ					ΟΙΚΙΣΜΟΣ	
	Αττική	Θεσσαλονίκη	Βόρεια Ελλάδα	Κεντρική Ελλάδα	Νησιά Αιγαίου/Κρήτη	Αστικός (πόλη, κομμόπολη)	Αγροτικός (κωριό)
	Καθημερινά	57,4	69	62,1	52,8	69,1	57,6
Εβδομαδιαία	15,8	16,5	18,9	25,4	12,1	18,7	15,8
Μηνιαία	12,2	4,1	3,9	8,1	7,1	9,3	5,1
Λιγότερο από μηνιαία	6,6	6,3	7,9	7,5	8	6,9	8,1
Ποτέ	7,5	4,1	7,2	5,4	3,1	7,1	2,7
Δεν γνωρίζω	0,5	0	0	0,8	0,6	0,4	0,5

	ΜΟΡΦΩΣΗ			ΠΟΛΙΤΙΚΗ ΤΟΠΟΘΕΤΗΣΗ: 1= ΑΡΙΣΤΕΡΑ, 10 = ΔΕΞΙΑ				ΑΠΑΣΧΟΛΗΣΗ	
	Κατώτερη	Μέση	Ανώτερη	1-4	5-6	7-10	ΔΑ	Εργαζόμενοι τώρα	Εργαζόμενοι (είτε τώρα είτε παλαιότερα)
	Καθημερινά	70,2	56,2	52,9	51,3	62,2	71,1	43,3	55,4
Εβδομαδιαία	11,3	20,8	22,4	19,6	18,6	15,5	18,8	20,8	17,8
Μηνιαία	6,8	9,5	8,4	11	7,8	6,6	7	9,7	7,6
Λιγότερο από μηνιαία	5,7	7,3	8,9	9,8	7	3,2	12	8,2	6,6
Ποτέ	6	5,4	7,1	8,2	4,3	3,3	14,6	5,9	5,2
Δεν γνωρίζω	0	0,9	0,3	0	0	0,3	4,3	0	0,3

49.3. Νέα από το ραδιόφωνο

	Σύνολο	ΦΥΛΟ		ΗΛΙΚΙΑ					
		Γυναίκα	Άνδρας	18-24	25-34	35-44	45-54	55-64	65+
Καθημερινά	32,9	28,4	37,6	9,3	17,8	32,1	32,8	34,4	46,6
Εβδομαδιαία	26	23	29,2	23,3	23,2	27,3	27	32,1	22,9
Μηνιαία	14	15,4	12,4	20,3	20,2	12,5	16,6	14,6	7,8
Λιγότερο από μηνιαία	13,9	16,8	10,9	18,2	19,9	16,8	13,4	10,9	10,2
Ποτέ	12,8	15,6	9,8	27,7	18,8	11,2	10,2	8	11
Δεν γνωρίζω	0,5	0,8	0,2	1,3	0	0	0	0	1,4

	ΠΕΡΙΟΧΗ					ΟΙΚΙΣΜΟΣ	
	Αττική	Θεσσαλονίκη	Βόρεια Ελλάδα	Κεντρική Ελλάδα	Νησιά Αιγαίου/Κρήτη	Αστικός (πόλη, κομόπολη)	Αγροτικός (χωριό)
Καθημερινά	33,1	47,8	38,5	14,9	41,6	31,7	36,5
Εβδομαδιαία	24,4	29,6	12	37,8	26,1	27	22,9
Μηνιαία	13,6	7,9	10,7	20,2	14	13,3	16,1
Λιγότερο από μηνιαία	13,1	4,4	23	15,9	9,3	13,8	14,2
Ποτέ	14,8	10,4	15,9	10,9	8,4	13,6	10,3
Δεν γνωρίζω	1	0	0	0,3	0,6	0,7	0

	ΜΟΡΦΩΣΗ			ΠΟΛΙΤΙΚΗ ΤΟΠΟΘΕΤΗΣΗ: 1= ΑΡΙΣΤΕΡΑ, 10 = ΔΕΞΙΑ				ΑΠΑΣΧΟΛΗΣΗ	
	Κατώτερη	Μέση	Ανώτερη	1-4	5-6	7-10	ΔΑ	Εργαζόμενοι τώρα	Εργαζόμενοι (είτε τώρα είτε παλαιότερα)
Καθημερινά	34,2	29	37,8	33,6	35,2	32,4	22,3	30,8	34,7
Εβδομαδιαία	24	29,5	22,6	24,2	28,7	27	17,1	28,1	27
Μηνιαία	13,4	15,6	11,7	13,8	12,8	17,4	7,9	15,7	13,3
Λιγότερο από μηνιαία	14	13,6	14,2	17	11,6	12,4	18,4	14,6	13,9
Ποτέ	14,4	11,4	13	11,4	11,2	10,5	31,4	10,7	10,8
Δεν γνωρίζω	0	0,8	0,6	0	0,5	0,3	2,9	0	0,3

49.4. Κινητό τηλέφωνο

	Σύνολο	ΦΥΛΟ		ΗΛΙΚΙΑ					
		Γυναίκα	Άνδρας	18-24	25-34	35-44	45-54	55-64	65+
Καθημερινά	66,9	65,7	68,2	70,6	65,1	74,8	71,2	68,5	57,8
Εβδομαδιαία	13	13,4	12,5	14,8	15,5	10,7	12,1	15,9	11,7
Μηνιαία	5,8	5,7	6	8	7	6,5	7,2	4,1	4,4
Λιγότερο από μηνιαία	5,2	5,9	4,5	3,9	8,3	4,2	6,6	4,4	4,3
Ποτέ	8,2	8,3	8,1	1,4	3,1	3,5	3	7,1	19,7
Δεν γνωρίζω	0,8	1	0,6	1,3	0,9	0,3	0	0	2

	ΠΕΡΙΟΧΗ					ΟΙΚΙΣΜΟΣ	
	Αττική	Θεσσαλονίκη	Βόρεια Ελλάδα	Κεντρική Ελλάδα	Νησιά Αιγαίου/Κρήτη	Αστικός (πόλη, κομόπολη)	Αγροτικός (χωριό)
Καθημερινά	62,8	80,9	73,3	60,4	68,7	67,6	64,6
Εβδομαδιαία	11	8,4	10,7	18,9	15,8	12,4	15,2
Μηνιαία	9,1	2,4	2,5	6,9	2,6	6,2	4,7
Λιγότερο από μηνιαία	4,4	2,9	6,6	5	8	4,7	6,9
Ποτέ	11,6	5,4	6,6	8,1	3,6	8,3	7,8
Δεν γνωρίζω	1,2	0	0,3	0,8	1,2	0,8	0,8

	ΜΟΡΦΩΣΗ			ΠΟΛΙΤΙΚΗ ΤΟΠΟΘΕΤΗΣΗ: 1= ΑΡΙΣΤΕΡΑ, 10 = ΔΕΞΙΑ				ΑΠΑΣΧΟΛΗΣΗ	
	Κατώτερη	Μέση	Ανώτερη	1-4	5-6	7-10	ΔΑ	Εργαζόμενοι τώρα	Εργαζόμενοι (είτε τώρα είτε παλαιότερα)
Καθημερινά	62,1	68,3	71,1	66,1	72	64	57,4	70,6	67,2
Εβδομαδιαία	12	15,1	10,7	13,7	13,6	12,6	10	14,2	13,2
Μηνιαία	7	5,7	4,4	7	3,9	7,6	4,3	5,7	5,4
Λιγότερο από μηνιαία	4,8	4,8	6,5	4,7	4,8	5,8	6,6	5,6	5,2
Ποτέ	13,5	5	6,4	8,1	5	9,7	16,8	3,5	8,4
Δεν γνωρίζω	0,5	1	0,8	0,3	0,7	0,3	4,9	0,3	0,6

49.5. Ηλεκτρονικό ταχυδρομείο

	Σύνολο	ΦΥΛΟ		ΗΛΙΚΙΑ					
		Γυναίκα	Άνδρας	18-24	25-34	35-44	45-54	55-64	65+
Καθημερινά	40,9	36,6	45,4	35,6	26,6	37,2	51,9	45	41,4
Εβδομαδιαία	18,5	19,2	17,6	19,4	25	26,6	14,7	20,6	11,4
Μηνιαία	7,4	8,6	6,2	7,4	11,7	5,8	8,2	7,6	5,9
Λιγότερο από μηνιαία	10,9	10,4	11,4	7,9	16,9	13	8,6	7,4	11,3
Ποτέ	21	23,4	18,5	28,4	18,2	16,8	15,5	19,5	27,3
Δεν γνωρίζω	1,3	1,8	0,9	1,3	1,5	0,6	1,1	0	2,7

	ΠΕΡΙΟΧΗ					ΟΙΚΙΣΜΟΣ	
	Αττική	Θεσσαλονίκη	Βόρεια Ελλάδα	Κεντρική Ελλάδα	Νησιά Αιγαίου/Κρήτη	Αστικός (πόλη, κομμόπολη)	Αγροτικός (κωριό)
Καθημερινά	37,2	52,9	47	33,6	44,6	39,1	46,3
Εβδομαδιαία	19,5	20,2	18,9	14,7	19,9	19,1	16,4
Μηνιαία	10	4,7	5,2	6,3	7,3	8,7	3,5
Λιγότερο από μηνιαία	8,8	7,7	6,5	18,8	11,8	10,4	12,3
Ποτέ	22,8	14	22	24	15,8	21,5	19,4
Δεν γνωρίζω	1,7	0,4	0,3	2,5	0,6	1,1	2

	ΜΟΡΦΩΣΗ			ΠΟΛΙΤΙΚΗ ΤΟΠΟΘΕΤΗΣΗ: 1= ΑΡΙΣΤΕΡΑ, 10 = ΔΕΞΙΑ				ΑΠΑΣΧΟΛΗΣΗ	
	Κατώτερη	Μέση	Ανώτερη	1-4	5-6	7-10	ΔΑ	Εργαζόμενοι τώρα	Εργαζόμενοι (είτε τώρα είτε παλαιότερα)
Καθημερινά	42,5	37,8	43,9	40,7	43,7	39,7	33,2	40,4	40,7
Εβδομαδιαία	14,2	22,4	17,5	18,5	20,7	16,8	14,6	22,7	18,6
Μηνιαία	4,7	10,4	5,8	9,8	6	8,2	3,1	7,7	7,1
Λιγότερο από μηνιαία	9,3	11,9	11,3	10,8	10,5	10,8	12,9	11,7	11,3
Ποτέ	27,7	16,6	19,5	19,9	18,4	22,3	31,3	17,2	20,9
Δεν γνωρίζω	1,6	0,9	1,9	0,3	0,7	2,1	4,9	0,3	1,3

49.6. Διαδίκτυο

	Σύνολο	ΦΥΛΟ		ΗΛΙΚΙΑ					
		Γυναίκα	Άνδρας	18-24	25-34	35-44	45-54	55-64	65+
Καθημερινά	73,1	70,4	76,1	70,7	70,7	77	82,4	79	62,8
Εβδομαδιαία	12,6	12,8	12,3	15,6	13,1	13,6	7,2	12,7	14,4
Μηνιαία	4,7	4,8	4,5	7,6	7,1	5,9	6	3,1	2
Λιγότερο από μηνιαία	2,4	2,8	2	1,9	3,4	1,2	3,5	1,8	2,6
Ποτέ	6,3	7,7	4,9	2,9	4,7	2,3	0,9	3,4	16
Δεν γνωρίζω	0,8	1,4	0,2	1,3	0,9	0	0	0	2,2

	ΠΕΡΙΟΧΗ					ΟΙΚΙΣΜΟΣ	
	Αττική	Θεσσαλονίκη	Βόρεια Ελλάδα	Κεντρική Ελλάδα	Νησιά Αιγαίου/Κρήτη	Αστικός (πόλη, κομμόπολη)	Αγροτικός (κωριό)
Καθημερινά	68,5	88	77,4	71	71,6	74,1	70
Εβδομαδιαία	14,1	4,6	9,6	13	18,2	12,4	13,1
Μηνιαία	7,8	2	1,6	4,7	2,4	5,1	3,4
Λιγότερο από μηνιαία	1,9	1,9	4,1	1,7	3,4	2,2	3,3
Ποτέ	7,2	3,5	7,3	7,1	3,8	5,8	8,1
Δεν γνωρίζω	0,5	0	0	2,5	0,6	0,4	2

	ΜΟΡΦΩΣΗ			ΠΟΛΙΤΙΚΗ ΤΟΠΟΘΕΤΗΣΗ: 1= ΑΡΙΣΤΕΡΑ, 10 = ΔΕΞΙΑ				ΑΠΑΣΧΟΛΗΣΗ	
	Κατώτερη	Μέση	Ανώτερη	1-4	5-6	7-10	ΔΑ	Εργαζόμενοι τώρα	Εργαζόμενοι (είτε τώρα είτε παλαιότερα)
Καθημερινά	64,4	76,5	79,2	73,5	77,9	68,1	68,4	78,2	73,3
Εβδομαδιαία	14,5	11,9	11,2	12,1	11,7	14,8	11,1	12,2	12,7
Μηνιαία	4,5	5,4	3,7	6,1	3,9	4,6	3,8	5,2	4,4
Λιγότερο από μηνιαία	3,3	1,7	2,5	2,8	2,6	2,1	1,3	1,9	2,4
Ποτέ	12,1	3,7	3	5,4	3,9	8,8	11,1	2,5	6,5
Δεν γνωρίζω	1,1	0,9	0,3	0	0	1,6	4,3	0	0,7

49.7. Μέσα κοινωνικής δικτύωσης (Facebook, Twitter, κλπ.)

	Σύνολο	ΦΥΛΟ		ΗΛΙΚΙΑ					
		Γυναίκα	Άνδρας	18-24	25-34	35-44	45-54	55-64	65+
Καθημερινά	63,6	68	59	69,6	68,2	69,4	71,3	70,2	47
Εβδομαδιαία	14	11,7	16,3	15,5	14,7	13,2	14,2	14,6	13,1
Μηνιαία	6,5	6,3	6,6	8,1	12,6	7	6,1	5,5	3,6
Λιγότερο από μηνιαία	3,8	2,6	5,1	2,7	3,9	3,4	3,2	2,4	5,5
Ποτέ	11,1	10	12,4	2,9	0	7	4,3	7,4	28,1
Δεν γνωρίζω	1,1	1,5	0,6	1,3	0,6	0	0,8	0	2,6

	ΠΕΡΙΟΧΗ					ΟΙΚΙΣΜΟΣ	
	Αττική	Θεσσαλονίκη	Βόρεια Ελλάδα	Κεντρική Ελλάδα	Νησιά Αιγαίου/Κρήτη	Αστικός (πόλη, κομμόπολη)	Αγροτικός (κωριό)
Καθημερινά	55,6	79,1	68	65,3	64,2	63	65,5
Εβδομαδιαία	16,3	9	11	11,2	20	15	10,6
Μηνιαία	10,2	3,9	3,5	5,4	4,2	7	4,8
Λιγότερο από μηνιαία	4	2,4	3,6	4	4,1	3,4	5
Ποτέ	12,8	5,6	13,3	12,4	6,4	10,8	12,1
Δεν γνωρίζω	1,1	0	0,6	1,7	1,2	0,8	1,9

	ΜΟΡΦΩΣΗ			ΠΟΛΙΤΙΚΗ ΤΟΠΟΘΕΤΗΣΗ: 1= ΑΡΙΣΤΕΡΑ, 10 = ΔΕΞΙΑ				ΑΠΑΣΧΟΛΗΣΗ	
	Κατώτερη	Μέση	Ανώτερη	1-4	5-6	7-10	ΔΑ	Εργαζόμενοι τώρα	Εργαζόμενοι (είτε τώρα είτε παλαιότερα)
Καθημερινά	58,9	68,3	62	63,2	68,3	59,5	59,1	70,3	63,1
Εβδομαδιαία	10,6	15,5	15,8	17	9,9	15	18	15,5	14,1
Μηνιαία	6	6,6	7	8,3	5,2	6,8	4,6	6,3	6,2
Λιγότερο από μηνιαία	4,6	1,9	5,9	1,9	5	4,9	1,1	2,9	3,9
Ποτέ	18,5	6,9	8,4	9,6	11	12,2	13	4,6	11,7
Δεν γνωρίζω	1,5	0,8	0,9	0	0,7	1,6	4,3	0,4	1,1

49.8. Συζητήσεις με φίλους ή συναδέλφους

	Σύνολο	ΦΥΛΟ		ΗΛΙΚΙΑ					
		Γυναίκα	Άνδρας	18-24	25-34	35-44	45-54	55-64	65+
Καθημερινά	49,7	47,1	52,5	56,6	50,2	48,2	52,1	51,7	45,6
Εβδομαδιαία	32,1	32	32,2	30	29,8	25,2	31	34,7	37,4
Μηνιαία	10,5	12,7	8,2	3,3	10,9	17,2	9,6	9,1	9,8
Λιγότερο από μηνιαία	4,9	4,8	5	5,8	6,9	6,6	5,6	3,5	3,2
Ποτέ	1,6	1,7	1,5	2,9	1,3	2	1,7	1	1,5
Δεν γνωρίζω	1,1	1,6	0,5	1,3	0,9	0,9	0	0	2,6

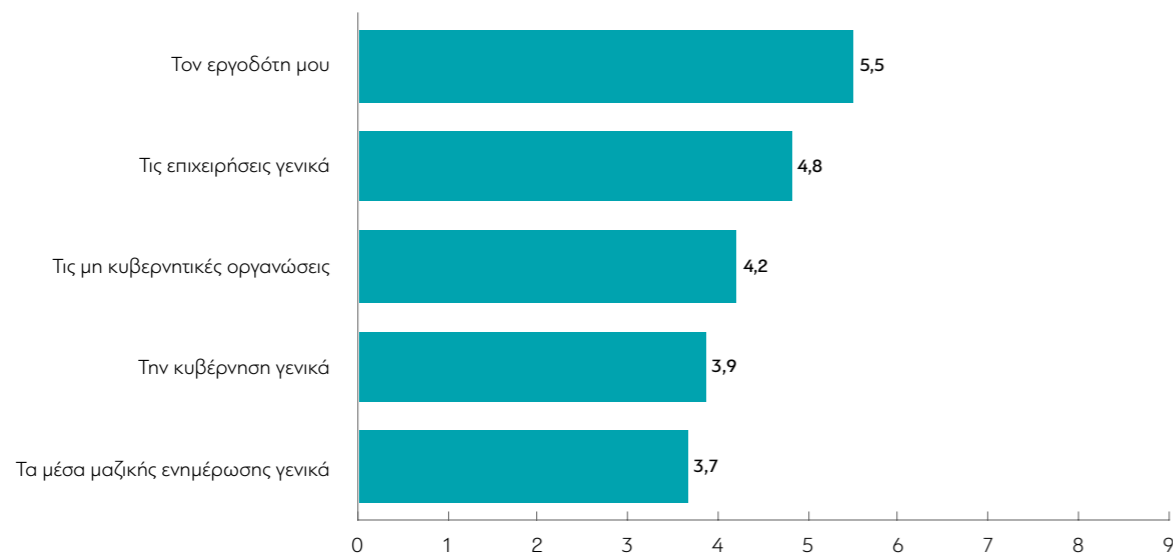
	ΠΕΡΙΟΧΗ					ΟΙΚΙΣΜΟΣ	
	Αττική	Θεσσαλονίκη	Βόρεια Ελλάδα	Κεντρική Ελλάδα	Νησιά Αιγαίου/Κρήτη	Αστικός (πόλη, κομμόπολη)	Αγροτικός (κωριό)
Καθημερινά	48,1	67,9	50,7	42,9	48,8	51,3	44,6
Εβδομαδιαία	27,7	25	29	42,3	37,5	30,7	36,8
Μηνιαία	12,8	4,7	16,6	9	3,7	9,7	12,9
Λιγότερο από μηνιαία	7,4	1,6	2,5	4,2	5,2	5,4	3,5
Ποτέ	2,4	0,8	1,1	0,8	2,1	1,9	0,7
Δεν γνωρίζω	1,5	0	0	0,8	2,7	1	1,4

	ΜΟΡΦΩΣΗ			ΠΟΛΙΤΙΚΗ ΤΟΠΟΘΕΤΗΣΗ: 1= ΑΡΙΣΤΕΡΑ, 10 = ΔΕΞΙΑ				ΑΠΑΣΧΟΛΗΣΗ	
	Κατώτερη	Μέση	Ανώτερη	1-4	5-6	7-10	ΔΑ	Εργαζόμενοι τώρα	Εργαζόμενοι (είτε τώρα είτε παλαιότερα)
Καθημερινά	48,6	52,4	46,6	51,3	46,9	54	42,5	52,6	50,2
Εβδομαδιαία	32,3	31,4	33,2	34,1	31,6	32,3	27,2	29,5	31,8
Μηνιαία	11	9,9	10,8	8,6	13,3	9,5	7,9	11	11,2
Λιγότερο από μηνιαία	5	3,5	7,3	4,5	5,1	2,6	13,3	4,6	4,4
Ποτέ	2,5	1,1	1,2	1,2	2	0,8	4,2	1,8	1,7
Δεν γνωρίζω	0,5	1,6	0,9	0,3	1	0,8	5	0,4	0,7

50. Παρακάτω είναι μια λίστα με θεσμούς. Για καθένα θεσμό, αναφέρετε πόσο τον εμπιστεύεστε να κάνει το σωστό:

(Κλίμακα από 1 έως 9: 1 = Δεν τον εμπιστεύομαι καθόλου, 9 = Τον εμπιστεύομαι πολύ)

Μέσος όρος εμπιστοσύνης



50.1. Την κυβέρνηση γενικά

	Σύνολο	ΦΥΛΟ		ΗΛΙΚΙΑ					
		Γυναίκα	Άνδρας	18-24	25-34	35-44	45-54	55-64	65+
1 = Δεν την εμπιστεύομαι καθόλου	30,7	30,3	31,1	36,3	35,7	31,6	31,1	30,6	25,8
2	9,5	9,8	9,2	15,1	7,9	9,9	9,5	7,6	9,3
3	10,4	10	10,8	13,8	13,6	12,1	9,9	9,1	7,9
4	8,3	9,3	7,2	9,3	10,9	7,5	7,6	8,6	7,6
5	9	8,8	9,3	10,4	6,6	8	13,4	9,8	7
6	8,7	8,3	9,1	6,2	11	5,1	9,1	11	9
7	13,1	13,6	12,6	2,9	6,8	15,1	13,9	12,8	17,5
8	6,9	6,4	7,4	2,3	3,7	7,5	3,7	7,3	11,4
9 = Την εμπιστεύομαι πολύ	2,8	2,7	2,9	2,3	2,5	3,1	1,9	3,2	3,3
Δεν γνωρίζω	0,3	0,4	0,2	0	1,2	0	0	0	0,5
Μη απάντηση/Άρνηση	0,3	0,3	0,3	1,3	0	0	0	0	0,7

	ΠΕΡΙΟΧΗ					ΟΙΚΙΣΜΟΣ	
	Αττική	Θεσσαλονίκη	Βόρεια Ελλάδα	Κεντρική Ελλάδα	Νησιά Αιγαίου/Κρήτη	Αστικός (πόλη, κομμόπολη)	Αγροτικός (κωριό)
1 = Δεν την εμπιστεύομαι καθόλου	31,5	41,7	29,9	29,8	21,6	33,2	22,6
2	9,4	7,8	14,8	8,4	6,2	9,2	10,4
3	11,2	14	8,4	9,9	8,5	10,3	10,5
4	7,1	2	8,7	11,5	11	7,2	11,9
5	7,8	6,3	10,6	12,7	6,7	9,3	8,3
6	8,8	12,3	6,1	8,7	8,8	10	4,4
7	13	10,8	13	8,4	22,8	11,2	19,1
8	7,4	4,3	7	5,3	10,4	6	10
9 = Την εμπιστεύομαι πολύ	3,2	0,9	1,6	4,1	2,9	3	2,3
Δεν γνωρίζω	0,2	0	0	0,7	0,4	0,2	0,5
Μη απάντηση/Άρνηση	0,3	0	0	0,5	0,6	0,4	0

	ΜΟΡΦΩΣΗ			ΠΟΛΙΤΙΚΗ ΤΟΠΟΘΕΤΗΣΗ: 1= ΑΡΙΣΤΕΡΑ, 10 = ΔΕΞΙΑ				ΑΠΑΣΧΟΛΗΣΗ	
	Κατώτερη	Μέση	Ανώτερη	1-4	5-6	7-10	ΔΑ	Εργαζόμενοι τώρα	Εργαζόμενοι (είτε τώρα είτε παλαιότερα)
1 = Δεν την εμπιστεύομαι καθόλου	28,8	28,1	37,7	40,7	30,4	15,3	49,4	31,4	29,8
2	10,5	9	9,1	13,5	10,2	5,1	8,1	9,1	8,8
3	6,4	13	11,2	14,4	10,3	7,8	5,9	11,5	10,6
4	9,4	8,6	6,2	9,3	10,4	5,8	4,4	8,5	8,1
5	8,7	9,1	9,4	6,3	11,3	8,2	11,3	9,6	9,5
6	9,4	8,4	8,3	7,2	9,1	12,2	0,8	9,4	8,7
7	12,9	15	9,9	6,3	13	23,6	1,4	12,9	14,3
8	10,4	5,4	4,8	1,8	3,9	16,1	6,6	4,6	6,9
9 = Την εμπιστεύομαι πολύ	3,5	2,4	2,5	0,6	1,5	6	5,2	2,8	2,9
Δεν γνωρίζω	0	0,3	0,8	0	0	0	3,5	0,2	0,3
Μη απάντηση/Άρνηση	0	0,6	0,2	0	0	0	3,5	0	0,1

50.2. Τα μέσα μαζικής ενημέρωσης γενικά

	Σύνολο	ΦΥΛΟ		ΗΛΙΚΙΑ					
		Γυναίκα	Άνδρας	18-24	25-34	35-44	45-54	55-64	65+
1 = Δεν τα εμπιστεύομαι καθόλου	22,6	21	24,4	28,1	26,8	26,1	18,3	21,7	20,4
2	13,1	14,1	12,1	11,6	7,6	12,1	14,4	15,6	14,4
3	15,7	14,5	17	9,7	17,1	18,3	15,4	14	16,5
4	10,6	11,9	9,2	13,3	13,7	8,5	12,1	10,6	8,4
5	16,2	15,7	16,7	23,7	14,1	13	20,8	13,8	15
6	8,9	8,1	9,8	5,1	8,2	6,5	9,4	8,9	11,6
7	9	10,1	7,7	3,8	8	13,7	6,6	11	8,5
8	2,9	3,1	2,5	2,6	1,6	1,1	2,5	4,5	3,9
9 = Τα εμπιστεύομαι πολύ	0,6	0,9	0,3	0,8	1,5	0,7	0,5	0	0,6
Δεν γνωρίζω	0,3	0,4	0,1	0	1,2	0	0	0	0,4
Μη απάντηση/Άρνηση	0,2	0,2	0,2	1,3	0	0	0	0	0,3

	ΠΕΡΙΟΧΗ					ΟΙΚΙΣΜΟΣ	
	Αττική	Θεσσαλονίκη	Βόρεια Ελλάδα	Κεντρική Ελλάδα	Νησιά Αιγαίου/Κρήτη	Αστικός (πόλη, κομμόπολη)	Αγροτικός (κωριό)
1 = Δεν τα εμπιστεύομαι καθόλου	22,4	44,4	21	19,6	12,2	25,9	12,2
2	10,4	13	27,3	10,2	7,2	11,2	19,2
3	11,8	10,2	26,5	16,7	15,7	13,4	23,2
4	9,8	5	6,1	18	10,9	9,9	12,5
5	18,3	5,5	12,4	21,6	15,1	16,9	13,8
6	12,1	3,4	3,4	6,9	15,2	10	5,6
7	11,9	11	0	4,9	17,2	8,7	9,8
8	2,5	5,7	2,6	1,1	4,6	2,8	3,1
9 = Τα εμπιστεύομαι πολύ	0,5	1,8	0,3	0,3	1	0,8	0
Δεν γνωρίζω	0	0	0,3	0,7	0,4	0,2	0,5
Μη απάντηση/Άρνηση	0,3	0	0	0	0,6	0,3	0

	ΜΟΡΦΩΣΗ			ΠΟΛΙΤΙΚΗ ΤΟΠΟΘΕΤΗΣΗ: 1= ΑΡΙΣΤΕΡΑ, 10 = ΔΕΞΙΑ				ΑΠΑΣΧΟΛΗΣΗ	
	Κατώτερη	Μέση	Ανώτερη	1-4	5-6	7-10	ΔΑ	Εργαζόμενοι τώρα	Εργαζόμενοι (είτε τώρα είτε παλαιότερα)
1 = Δεν τα εμπιστεύομαι καθόλου	19,7	23,3	25,4	27,7	22,4	13,3	37,6	23,9	22,1
2	12,4	12,2	15,5	11,9	17,3	9,1	12,4	12,8	13,3
3	16,3	15,9	14,5	18,5	17,9	9,8	16,8	16,7	16,4
4	12,8	9,5	9,3	11	9,1	13,8	4,2	10,9	10
5	16,6	17,3	13,5	15,4	15,4	17,9	16	15,5	16
6	6	9,7	11,6	5,4	7,9	15,3	3,9	8,9	9,4
7	11,1	8,8	6,3	5,9	8,2	15,1	1,9	9	8,9
8	4,4	2,1	2,1	3	1,5	4,8	1,7	1,8	3,1
9 = Τα εμπιστεύομαι πολύ	0,6	0,4	1,1	1	0,2	0,8	0,7	0,4	0,5
Δεν γνωρίζω	0	0,3	0,7	0,2	0	0	2,5	0,1	0,3
Μη απάντηση/Άρνηση	0	0,5	0	0	0	0	2,3	0	0,1

50.3. Τις επιχειρήσεις γενικά

	Σύνολο	ΦΥΛΟ		ΗΛΙΚΙΑ					
		Γυναίκα	Άνδρας	18-24	25-34	35-44	45-54	55-64	65+
1 = Δεν τις εμπιστεύομαι καθόλου	9,1	8,2	10	12,5	8,7	10,9	9	6,5	8,7
2	6,3	6,9	5,7	7,8	5,8	4,2	5,9	6,6	7,6
3	11,8	11,5	12,1	14,5	14,2	15,5	9,2	8,1	11,4
4	12	13,3	10,7	12,4	19,1	8,1	8	12,4	13,5
5	21	19,3	22,9	19,5	20,5	17,9	25,6	20,7	20,9
6	15,6	16,2	15	20,4	14,1	16,6	17,6	13,8	13,9
7	14,5	14,2	14,8	6,6	8,2	18,6	14,4	17,8	15,3
8	8,2	8,6	7,7	4,1	6,9	6,6	9,2	12,9	7,7
9 = Τις εμπιστεύομαι πολύ	0,6	0,7	0,6	0	1,2	0,8	0,7	0,5	0,5
Δεν γνωρίζω	0,6	0,9	0,3	0,8	1,2	0,9	0,4	0,6	0,2
Μη απάντηση/Άρνηση	0,2	0,2	0,2	1,3	0	0	0	0	0,3

	ΠΕΡΙΟΧΗ					ΟΙΚΙΣΜΟΣ	
	Αττική	Θεσσαλονίκη	Βόρεια Ελλάδα	Κεντρική Ελλάδα	Νησιά Αιγαίου/Κρήτη	Αστικός (πόλη, κομμόπολη)	Αγροτικός (κωριό)
1 = Δεν τις εμπιστεύομαι καθόλου	12,1	6,7	6	9,3	6,5	10,1	5,9
2	6,1	4	9,1	8,1	2,6	6	7,3
3	8,3	21,6	11,5	13,7	10,1	12,1	10,7
4	12,9	13,6	9,2	14	8,8	12,5	10,7
5	22,1	14,2	11,7	23,6	31,7	20,9	21,4
6	19,8	10,9	13,2	14,1	13,7	16,4	13
7	12,7	14,3	18,4	9,3	22,7	13,1	18,7
8	5,2	12,7	20,2	6	1,3	7,1	11,8
9 = Τις εμπιστεύομαι πολύ	0,2	2	0,7	0,7	0,5	0,8	0
Δεν γνωρίζω	0,4	0	0	1,2	1,5	0,6	0,5
Μη απάντηση/Άρνηση	0,3	0	0	0	0,6	0,3	0

	ΜΟΡΦΩΣΗ			ΠΟΛΙΤΙΚΗ ΤΟΠΟΘΕΤΗΣΗ: 1= ΑΡΙΣΤΕΡΑ, 10 = ΔΕΞΙΑ				ΑΠΑΣΧΟΛΗΣΗ	
	Κατώτερη	Μέση	Ανώτερη	1-4	5-6	7-10	ΔΑ	Εργαζόμενοι τώρα	Εργαζόμενοι (είτε τώρα είτε παλαιότερα)
1 = Δεν τις εμπιστεύομαι καθόλου	8,4	9,1	10,1	14	6,7	5,4	15,4	8,9	8,7
2	7,3	4,5	8,1	5,5	9,9	2,2	7,8	5,8	6,5
3	10,3	12,5	12,4	14,9	12,7	8,2	9,4	12,1	11,7
4	14,9	10,2	11,3	15,9	13,2	8,2	6,9	11,2	11,2
5	15,1	25,1	22,1	19,2	20,4	22	26,5	21,3	21,5
6	14,7	15,7	16,6	13,9	15	19,3	11,6	16,1	15,5
7	17,3	14,2	11,1	10,3	12,6	22,8	8,8	15,1	15
8	11,4	7,1	5,8	5,5	8,7	10,6	7,3	8,4	8,6
9 = Τις εμπιστεύομαι πολύ	0,5	0,3	1,4	0,7	0,4	1,2	0	0,5	0,6
Δεν γνωρίζω	0	0,9	1	0,2	0,5	0	4,1	0,6	0,6
Μη απάντηση/Άρνηση	0	0,5	0	0	0	0	2,3	0	0,1

50.4. Τις μη κυβερνητικές οργανώσεις

	Σύνολο	ΦΥΛΟ		ΗΛΙΚΙΑ					
		Γυναίκα	Άνδρας	18-24	25-34	35-44	45-54	55-64	65+
		1 = Δεν τις εμπιστεύομαι καθόλου	16,9	13,3	20,7	12,7	14,7	16,9	14,4
2	9,3	8,5	10,1	5	6,8	6,4	11,4	8,8	12,4
3	11,6	12,7	10,4	15,5	13,7	12,6	12,7	7,8	10,2
4	12,3	12,8	11,7	14,1	17,8	10,9	12,6	11,3	10,3
5	19,1	19,1	19,1	17,6	16,6	19,8	20,4	17,8	20,3
6	13,7	15,6	11,7	14,9	12,9	14,4	12,4	16,9	12,1
7	9,3	9,2	9,4	11,4	9,2	11,2	10,5	11	5,6
8	5,2	5,3	5	4,9	5,8	5,8	4,3	4,8	5,4
9 = Τις εμπιστεύομαι πολύ	1,3	1,5	1	1,6	1,6	0,9	1,3	2,6	0,5
Δεν γνωρίζω	1	1,8	0,2	0	0,9	0,5	0	1,8	2
Μη απάντηση/Άρνηση	0,4	0,2	0,7	2,2	0	0,6	0	0	0,5

	ΠΕΡΙΟΧΗ					ΟΙΚΙΣΜΟΣ	
	Αττική	Θεσσαλονίκη	Βόρεια Ελλάδα	Κεντρική Ελλάδα	Νησιά Αιγαίου/Κρήτη	Αστικός (πόλη, κομμόπολη)	Αγροτικός (κωριό)
	1 = Δεν τις εμπιστεύομαι καθόλου	18,5	19,6	21,6	9,8	15,6	18,6
2	8	8,5	14,6	10,3	5,3	8,1	13,2
3	6,6	18,4	18,4	9,2	14,4	9,7	17,6
4	10	15,3	11,6	13,5	14,6	13	9,9
5	20,4	9,3	14,7	22,6	23,8	19,1	19,2
6	17,5	4,6	9	17,3	11	13,1	15,7
7	11,6	6,4	3,6	9,7	12,2	9,6	8,3
8	4,7	13,4	3,5	5,8	0,9	5,9	2,7
9 = Τις εμπιστεύομαι πολύ	1,7	4,6	0,4	0	0,5	1,7	0
Δεν γνωρίζω	0,5	0	1,8	1,8	1	0,7	2,1
Μη απάντηση/Άρνηση	0,6	0	0,8	0	0,6	0,6	0

	ΜΟΡΦΩΣΗ			ΠΟΛΙΤΙΚΗ ΤΟΠΟΘΕΤΗΣΗ: 1= ΑΡΙΣΤΕΡΑ, 10 = ΔΕΞΙΑ				ΑΠΑΣΧΟΛΗΣΗ	
	Κατώτερη	Μέση	Ανώτερη	1-4	5-6	7-10	ΔΑ	Εργαζόμενοι τώρα	Εργαζόμενοι (είτε τώρα είτε παλαιότερα)
	1 = Δεν τις εμπιστεύομαι καθόλου	15,7	17,6	17,2	12	20,1	15,3	24,2	15,5
2	10,9	7,5	10,4	6,3	14,4	7,5	3,6	8,5	9,6
3	11	11,7	12,2	12,7	10,7	10,4	15,3	12,3	11,7
4	11	12,6	13,5	15	12,8	9,7	9,8	12,8	11,8
5	19,4	19,2	18,5	22,1	18,2	17,2	20	18,7	19,4
6	11,4	15,3	13,9	11,3	10,5	21,6	8,6	15,2	14,1
7	8,5	10,1	9	11,5	8,4	9,2	6,1	10,7	9,1
8	8,8	3,9	2,5	5,3	3,9	6,5	5,7	4,8	4,7
9 = Τις εμπιστεύομαι πολύ	1,8	0,5	2	3,5	0	1,2	0	1,1	1,3
Δεν γνωρίζω	1,6	0,8	0,6	0,3	0,7	1,4	3,3	0,4	1
Μη απάντηση/Άρνηση	0	0,9	0,2	0,2	0,2	0	3,4	0	0,3

50.5. Τον εργοδότη μου

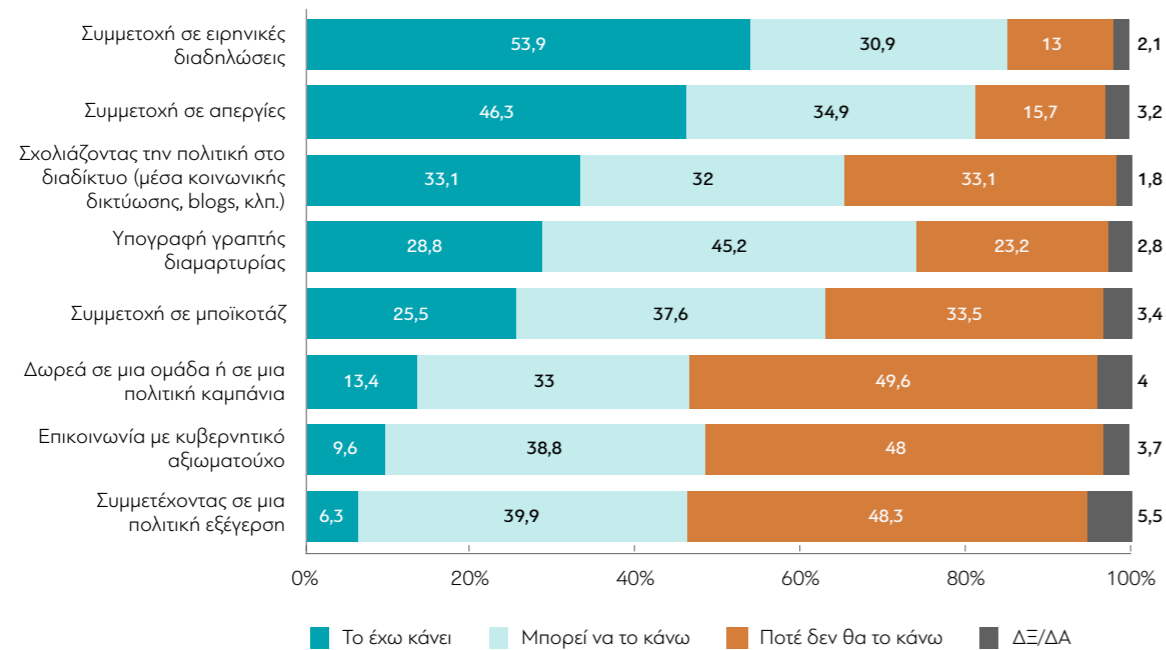
	Σύνολο	ΦΥΛΟ		ΗΛΙΚΙΑ					
		Γυναίκα	Άνδρας	18-24	25-34	35-44	45-54	55-64	65+
		1 = Δεν τον εμπιστεύομαι καθόλου	4,6	3,9	5,4	7	4,6	6,2	3,4
2	4,8	5,3	4,2	8,4	4,3	3,6	3,8	5,9	4,6
3	5,9	4,6	7,4	8,1	8,4	9,5	4,6	1,5	5,6
4	8,4	6,8	10,1	10,2	13,4	9,2	4,6	4	10,2
5	16,7	17,1	16,2	17,9	15,6	14,5	21,2	18,5	14
6	13,2	13,8	12,5	8,6	11,7	14,3	17	16,5	10,1
7	13,9	15,6	12,1	8,3	17	18	14,1	15,7	10,6
8	11,7	10,7	12,7	4	13,7	11,3	17,3	12	9,5
9 = Τον εμπιστεύομαι πολύ	4,7	4,4	5	2,5	6,6	5,9	7,6	5,4	1,4
Δεν γνωρίζω	3,8	3,4	4,1	9,5	2,5	1,9	0,2	3,3	6,4
Μη απάντηση/Άρνηση	12,3	14,2	10,4	15,4	2,1	5,8	6,1	13,4	23,7

	ΠΕΡΙΟΧΗ					ΟΙΚΙΣΜΟΣ	
	Αττική	Θεσσαλονίκη	Βόρεια Ελλάδα	Κεντρική Ελλάδα	Νησιά Αιγαίου/Κρήτη	Αστικός (πόλη, κομμόπολη)	Αγροτικός (κωριό)
	1 = Δεν τον εμπιστεύομαι καθόλου	5,5	3	2,7	4,9	5,7	5,1
2	4,2	1,7	9	5,3	2,5	4,4	5,8
3	6,1	6,2	5,2	6,7	5,2	6,1	5,6
4	8,5	13	6,3	7,9	7,6	8,8	7,2
5	14,8	24,6	11,9	17,8	19,1	16,5	17,2
6	17,5	10	8,6	12,2	11,5	14,4	9,2
7	14,2	17,5	14	7,1	21,2	13,6	15,1
8	8,7	13,2	20,1	9,3	12	10	17,2
9 = Τον εμπιστεύομαι πολύ	4,2	4,5	6,9	3	6	5,4	2,3
Δεν γνωρίζω	3,2	0,7	3	7,6	2,6	3,2	5,4
Μη απάντηση/Άρνηση	13,1	5,5	12,4	18	6,7	12,5	11,9

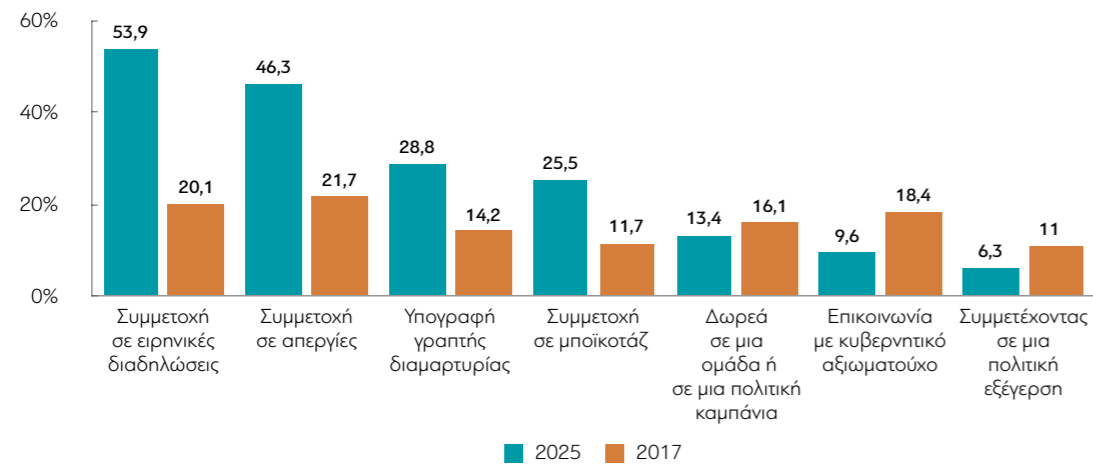
	ΜΟΡΦΩΣΗ			ΠΟΛΙΤΙΚΗ ΤΟΠΟΘΕΤΗΣΗ: 1= ΑΡΙΣΤΕΡΑ, 10 = ΔΕΞΙΑ				ΑΠΑΣΧΟΛΗΣΗ	
	Κατώτερη	Μέση	Ανώτερη	1-4	5-6	7-10	ΔΑ	Εργαζόμενοι τώρα	Εργαζόμενοι (είτε τώρα είτε παλαιότερα)
	1 = Δεν τον εμπιστεύομαι καθόλου	3,9	3,9	7	5,9	4,5	2,9	6,8	4,4
2	7	2,9	5	4,7	6,7	3,6	0,5	4,3	4,7
3	4,9	5,9	7,4	9,2	5,1	4,2	4,5	6,1	5,7
4	7,5	8,1	10	9,5	10,2	5,5	6,5	7,7	8,2
5	16,2	17,5	16	15,9	18	16,3	14,6	17,5	16,8
6	9,5	16,3	12,8	11,4	13,7	15,4	9,6	16,3	14,1
7	13,8	14	13,9	13	12,7	16,6	13,1	17,1	14,8
8	10,8	12,9	10,9	11,2	11,4	12,9	10,7	14	12,2
9 = Τον εμπιστεύομαι πολύ	3,8	4,3	6,6	4,4	3,6	5,5	7,5	7	5,1
Δεν γνωρίζω	5,7	3,4	1,8	3,3	2,1	4	11,3	0,8	2,8
Μη απάντηση/Άρνηση	16,9	10,9	8,5	11,5	11,9	13	14,9	4,8	10,9

51. Θα σας διαβάσω μερικές μορφές πολιτικής δράσης στις οποίες οι πολίτες μπορεί να αναλάβουν δράση και θα ήθελα να μου πείτε κατά πόσο έχετε συμμετάσχει σε καθεμία από αυτές, εάν θα μπορούσατε να συμμετάσχετε, ή αν ποτέ δεν θα κάνατε κάτι τέτοιο όποιες κι αν είναι οι συνθήκες;

(Μία απάντηση ανά δράση)



ΜΕΤΑΒΟΛΕΣ ΑΠΟ ΤΙΣ ΠΡΗΓΟΥΜΕΝΕΣ ΜΕΤΡΗΣΕΙΣ: «Το έχω κάνει»



51.1. Δωρεά σε μια ομάδα ή σε μια πολιτική καμπάνια

	Σύνολο	ΦΥΛΟ		ΗΛΙΚΙΑ					
		Γυναίκα	Άνδρας	18-24	25-34	35-44	45-54	55-64	65+
Το έχω κάνει	13,4	11,5	15,4	8,1	18,3	12,5	12,4	10,5	15,9
Μπορεί να το κάνω	33	32,7	33,3	48,6	34,6	40,6	32,3	30,7	24,7
Ποτέ δεν θα το κάνω	49,6	51,2	48	40,4	42,2	44,2	51,5	56,9	53,4
Δεν γνωρίζω	4	4,7	3,3	2,9	4,9	2,7	3,9	1,9	6

	ΠΕΡΙΟΧΗ					ΟΙΚΙΣΜΟΣ	
	Αττική	Θεσσαλονίκη	Βόρεια Ελλάδα	Κεντρική Ελλάδα	Νησιά Αιγαίου/Κρήτη	Αστικός (πόλη, κωμόπολη)	Αγροτικός (κωριά)
Το έχω κάνει	13,8	10,3	9,4	16,8	14,6	14,4	10,1
Μπορεί να το κάνω	29,7	27,7	28,3	37,4	45,2	32	36,1
Ποτέ δεν θα το κάνω	54,1	59,5	59,7	40,1	31,9	49,9	48,4
Δεν γνωρίζω	2,4	2,5	2,6	5,8	8,4	3,6	5,3

	ΜΟΡΦΩΣΗ			ΠΟΛΙΤΙΚΗ ΤΟΠΟΘΕΤΗΣΗ: 1= ΑΡΙΣΤΕΡΑ, 10 = ΔΕΞΙΑ				ΑΠΑΣΧΟΛΗΣΗ	
	Κατώτερη	Μέση	Ανώτερη	1-4	5-6	7-10	ΔΑ	Εργαζόμενοι τώρα	Εργαζόμενοι (είτε τώρα είτε παλαιότερα)
Το έχω κάνει	11,3	12,7	17,6	15,2	12,2	14,5	9	13,4	14,1
Μπορεί να το κάνω	33,3	33,2	32,3	34	32,6	35,2	24,3	34,8	33,2
Ποτέ δεν θα το κάνω	52,9	49	46	47,8	52,7	47,3	50	48,5	48,8
Δεν γνωρίζω	2,5	5	4,1	3	2,5	3	16,7	3,3	3,8

51.2. Επικοινωνία με κυβερνητικό αξιωματούχο

	Σύνολο	ΦΥΛΟ		ΗΛΙΚΙΑ					
		Γυναίκα	Άνδρας	18-24	25-34	35-44	45-54	55-64	65+
Το έχω κάνει	9,6	6,4	13	2,2	5	7,6	12,2	9,1	13,6
Μπορεί να το κάνω	38,8	40	37,6	61,4	44,3	41,1	34,6	35,1	33
Ποτέ δεν θα το κάνω	48	48,5	47,4	33,5	45	45,7	50	54,5	49,9
Δεν γνωρίζω	3,6	5	2,1	2,9	5,7	5,7	2,5	1,3	3,6
Μη απάντηση/Άρνηση	0,1	0,2	0	0	0	0	0,6	0	0

	ΠΕΡΙΟΧΗ					ΟΙΚΙΣΜΟΣ	
	Αττική	Θεσσαλονίκη	Βόρεια Ελλάδα	Κεντρική Ελλάδα	Νησιά Αιγαίου/Κρήτη	Αστικός (πόλη, κωμόπολη)	Αγροτικός (κωριά)
Το έχω κάνει	7,1	5,5	7,4	17,8	8,9	8,7	12,3
Μπορεί να το κάνω	33,4	43,2	38,2	38,2	51,6	39,1	37,8
Ποτέ δεν θα το κάνω	56,7	47,9	50,7	38,9	35,6	48	47,8
Δεν γνωρίζω	2,8	3,4	3,1	5,1	4	4,2	1,6
Μη απάντηση/Άρνηση	0	0	0,6	0	0	0	0,4

	ΜΟΡΦΩΣΗ			ΠΟΛΙΤΙΚΗ ΤΟΠΟΘΕΤΗΣΗ: 1= ΑΡΙΣΤΕΡΑ, 10 = ΔΕΞΙΑ				ΑΠΑΣΧΟΛΗΣΗ	
	Κατώτερη	Μέση	Ανώτερη	1-4	5-6	7-10	ΔΑ	Εργαζόμενοι τώρα	Εργαζόμενοι (είτε τώρα είτε παλαιότερα)
Το έχω κάνει	10,5	7,8	11,3	6,2	9,6	12,6	10,1	9,5	10,5
Μπορεί να το κάνω	36,4	39,9	40,2	39,3	39,9	43,3	17,9	38,3	38
Ποτέ δεν θα το κάνω	49,6	48,5	44,8	50	47,5	43	59,7	49,1	48,1
Δεν γνωρίζω	3,5	3,6	3,7	4,2	3,1	1,1	12,3	2,9	3,3
Μη απάντηση/Άρνηση	0	0,2	0	0,4	0	0	0	0,2	0,1

51.3. Υπογραφή γραπτής διαμαρτυρίας

	Σύνολο	ΦΥΛΟ		ΗΛΙΚΙΑ					
		Γυναίκα	Άνδρας	18-24	25-34	35-44	45-54	55-64	65+
Το έχω κάνει	28,8	25,9	31,9	22,1	32,7	26,7	35	28	26,6
Μπορεί να το κάνω	45,2	48,3	41,9	55,5	46,2	46,8	41,6	46,9	41,9
Ποτέ δεν θα το κάνω	23,2	23,2	23,1	17,6	20,3	21,8	21,6	24,6	27,3
Δεν γνωρίζω	2,8	2,6	3,1	4,8	0,8	4,6	1,8	0,5	4,2

	ΠΕΡΙΟΧΗ					ΟΙΚΙΣΜΟΣ	
	Αττική	Θεσσαλονίκη	Βόρεια Ελλάδα	Κεντρική Ελλάδα	Νησιά Αιγαίου/Κρήτη	Αστικός (πόλη, κωμόπολη)	Αγροτικός (κωριά)
Το έχω κάνει	31,1	31,1	35,2	24,1	20,2	30	24,9
Μπορεί να το κάνω	37	53	39,4	55,2	51,9	44,2	48,3
Ποτέ δεν θα το κάνω	29,9	13	21,2	17,7	24,9	22,8	24,6
Δεν γνωρίζω	2	2,9	4,2	3	3,1	3	2,2

	ΜΟΡΦΩΣΗ			ΠΟΛΙΤΙΚΗ ΤΟΠΟΘΕΤΗΣΗ: 1= ΑΡΙΣΤΕΡΑ, 10 = ΔΕΞΙΑ				ΑΠΑΣΧΟΛΗΣΗ	
	Κατώτερη	Μέση	Ανώτερη	1-4	5-6	7-10	ΔΑ	Εργαζόμενοι τώρα	Εργαζόμενοι (είτε τώρα είτε παλαιότερα)
Το έχω κάνει	24,8	25,1	40,8	32,9	36,2	15,6	27,1	30,5	29,5
Μπορεί να το κάνω	47,1	47,7	38,1	48,1	41,5	50,3	34,6	44,1	44,2
Ποτέ δεν θα το κάνω	25,6	24,5	17,6	17	19,1	33,6	26,7	23,2	23,8
Δεν γνωρίζω	2,5	2,8	3,5	1,9	3,3	0,5	11,6	2,2	2,4

51.4. Συμμετοχή σε ειρηνικές διαδηλώσεις

	Σύνολο	ΦΥΛΟ		ΗΛΙΚΙΑ					
		Γυναίκα	Άνδρας	18-24	25-34	35-44	45-54	55-64	65+
Το έχω κάνει	53,9	54	53,9	61,9	58,6	56,1	58,5	50,6	46,9
Μπορεί να το κάνω	30,9	30,1	31,9	28,3	25,6	32,5	30,1	36,4	30,6
Ποτέ δεν θα το κάνω	13	13,2	12,7	7,6	12,1	7,9	10,1	12,4	20,5
Δεν γνωρίζω	2,1	2,8	1,5	2,2	3,7	3,4	1,3	0,6	2,1

	ΠΕΡΙΟΧΗ					ΟΙΚΙΣΜΟΣ	
	Αττική	Θεσσαλονίκη	Βόρεια Ελλάδα	Κεντρική Ελλάδα	Νησιά Αιγαίου/Κρήτη	Αστικός (πόλη, κομμόπολη)	Αγροτικός (κωριά)
Το έχω κάνει	51,1	54,3	66,3	56,4	41,8	54,3	52,7
Μπορεί να το κάνω	30,9	38,5	18,9	28,7	43,4	31,4	29,5
Ποτέ δεν θα το κάνω	15,5	5,7	13,4	12	13,3	11,7	17
Δεν γνωρίζω	2,5	1,5	1,4	2,9	1,4	2,5	0,9

	ΜΟΡΦΩΣΗ			ΠΟΛΙΤΙΚΗ ΤΟΠΟΘΕΤΗΣΗ: 1= ΑΡΙΣΤΕΡΑ, 10 = ΔΕΞΙΑ				ΑΠΑΣΧΟΛΗΣΗ	
	Κατώτερη	Μέση	Ανώτερη	1-4	5-6	7-10	ΔΑ	Εργαζόμενοι τώρα	Εργαζόμενοι (είτε τώρα είτε παλαιότερα)
Το έχω κάνει	45,2	56,1	62,2	64,8	58,3	39,8	46,5	58,8	54,3
Μπορεί να το κάνω	36,4	28,9	27,1	25,1	27	40,9	33,8	29,5	31,4
Ποτέ δεν θα το κάνω	16,8	12,5	8,5	9,1	12,8	17,9	10,2	9,7	12,5
Δεν γνωρίζω	1,6	2,5	2,2	1	1,9	1,3	9,5	2	1,8

51.5. Συμμετοχή σε μποϊκοτάζ

	Σύνολο	ΦΥΛΟ		ΗΛΙΚΙΑ					
		Γυναίκα	Άνδρας	18-24	25-34	35-44	45-54	55-64	65+
Το έχω κάνει	25,5	23,5	27,6	12,4	21,1	23,4	26,6	29,3	29,8
Μπορεί να το κάνω	37,6	36,6	38,7	45	35,9	44,6	36,8	41,1	30,2
Ποτέ δεν θα το κάνω	33,5	36	30,8	36,5	37,1	28,5	34	29,4	36,1
Δεν γνωρίζω	3,4	3,9	2,9	6,1	6	3,5	2,6	0,2	3,9

	ΠΕΡΙΟΧΗ					ΟΙΚΙΣΜΟΣ	
	Αττική	Θεσσαλονίκη	Βόρεια Ελλάδα	Κεντρική Ελλάδα	Νησιά Αιγαίου/Κρήτη	Αστικός (πόλη, κομμόπολη)	Αγροτικός (κωριά)
Το έχω κάνει	21,8	41,2	29,3	24,5	18,9	26	23,7
Μπορεί να το κάνω	31,4	39,1	25,3	45,8	55,3	37,3	38,6
Ποτέ δεν θα το κάνω	44,7	15,3	41,4	25,5	21,3	32,8	35,7
Δεν γνωρίζω	2,1	4,4	4	4,2	4,4	3,9	1,9

	ΜΟΡΦΩΣΗ			ΠΟΛΙΤΙΚΗ ΤΟΠΟΘΕΤΗΣΗ: 1= ΑΡΙΣΤΕΡΑ, 10 = ΔΕΞΙΑ				ΑΠΑΣΧΟΛΗΣΗ	
	Κατώτερη	Μέση	Ανώτερη	1-4	5-6	7-10	ΔΑ	Εργαζόμενοι τώρα	Εργαζόμενοι (είτε τώρα είτε παλαιότερα)
Το έχω κάνει	23,3	23,8	31,4	30,2	32,8	13,5	18,2	26,2	26,4
Μπορεί να το κάνω	37,1	38,7	36,3	33,7	37,3	44	30,4	37,9	37,1
Ποτέ δεν θα το κάνω	36,8	34,5	27,2	33	27,2	39,9	40,6	33,2	33,3
Δεν γνωρίζω	2,8	3	5,1	3	2,6	2,6	10,9	2,8	3,2

51.6. Συμμετοχή σε απεργίες

	Σύνολο	ΦΥΛΟ		ΗΛΙΚΙΑ					
		Γυναίκα	Άνδρας	18-24	25-34	35-44	45-54	55-64	65+
Το έχω κάνει	46,3	42,6	50,3	36,8	44,2	53,7	48,3	43,2	45,9
Μπορεί να το κάνω	34,9	37,3	32,3	48,3	43,1	30,6	35,9	41,1	25,2
Ποτέ δεν θα το κάνω	15,7	16,6	14,7	11,9	9,8	11,4	14,6	13,4	24,3
Δεν γνωρίζω	2,8	3,6	2	3	2,9	4,3	1,2	1,9	3,4
Μη απάντηση/Άρνηση	0,4	0	0,7	0	0	0	0	0,4	1,1

	ΠΕΡΙΟΧΗ					ΟΙΚΙΣΜΟΣ	
	Αττική	Θεσσαλονίκη	Βόρεια Ελλάδα	Κεντρική Ελλάδα	Νησιά Αιγαίου/Κρήτη	Αστικός (πόλη, κωμόπολη)	Αγροτικός (κωριά)
Το έχω κάνει	40,8	57,5	61,1	45,2	34,6	46,8	44,4
Μπορεί να το κάνω	33,6	32,7	22,1	38,4	50,6	34,3	36,6
Ποτέ δεν θα το κάνω	22,3	7,8	15,4	11,7	11	15,3	16,9
Δεν γνωρίζω	2,8	2	1,4	3,9	3,7	3,3	1,2
Μη απάντηση/Άρνηση	0,4	0	0	0,9	0	0,2	0,8

	ΜΟΡΦΩΣΗ			ΠΟΛΙΤΙΚΗ ΤΟΠΟΘΕΤΗΣΗ: 1= ΑΡΙΣΤΕΡΑ, 10 = ΔΕΞΙΑ				ΑΠΑΣΧΟΛΗΣΗ	
	Κατώτερη	Μέση	Ανώτερη	1-4	5-6	7-10	ΔΑ	Εργαζόμενοι τώρα	Εργαζόμενοι (είτε τώρα είτε παλαιότερα)
Το έχω κάνει	41,1	48,5	49,4	55,8	47,9	37,5	37	49,6	48,1
Μπορεί να το κάνω	37,6	33,1	34,3	32,7	35	36,4	36,7	36,1	33,7
Ποτέ δεν θα το κάνω	18,5	15,2	12,5	10,3	14,4	23,2	14,1	12	15,4
Δεν γνωρίζω	2,2	2,9	3,5	1	2,8	1,9	12,1	2,3	2,4
Μη απάντηση/Άρνηση	0,6	0,2	0,2	0,2	0	1,1	0	0	0,4

51.7. Σχολιάζοντας την πολιτική στο διαδίκτυο (μέσα κοινωνικής δικτύωσης, blogs, κλπ.)

	Σύνολο	ΦΥΛΟ		ΗΛΙΚΙΑ					
		Γυναίκα	Άνδρας	18-24	25-34	35-44	45-54	55-64	65+
Το έχω κάνει	33,1	33,2	32,9	45,2	32,8	37,9	37,3	38	20,7
Μπορεί να το κάνω	32	28,2	36	37,9	36,4	33,8	34,5	30,3	26,6
Ποτέ δεν θα το κάνω	33,1	36	29,9	14,7	28,4	26,1	27,5	30,5	50,4
Δεν γνωρίζω	1,8	2,5	1,1	2,2	2,4	2,2	0,7	1,2	2,3

	ΠΕΡΙΟΧΗ					ΟΙΚΙΣΜΟΣ	
	Αττική	Θεσσαλονίκη	Βόρεια Ελλάδα	Κεντρική Ελλάδα	Νησιά Αιγαίου/Κρήτη	Αστικός (πόλη, κωμόπολη)	Αγροτικός (κωριά)
Το έχω κάνει	30,1	46,9	48	31,2	13,7	33	33,4
Μπορεί να το κάνω	33,4	24,3	21,1	36,2	41,9	32,3	31,4
Ποτέ δεν θα το κάνω	35	27,8	30,2	28,8	42,6	32,8	33,9
Δεν γνωρίζω	1,4	1,1	0,8	3,8	1,8	2	1,3

	ΜΟΡΦΩΣΗ			ΠΟΛΙΤΙΚΗ ΤΟΠΟΘΕΤΗΣΗ: 1= ΑΡΙΣΤΕΡΑ, 10 = ΔΕΞΙΑ				ΑΠΑΣΧΟΛΗΣΗ	
	Κατώτερη	Μέση	Ανώτερη	1-4	5-6	7-10	ΔΑ	Εργαζόμενοι τώρα	Εργαζόμενοι (είτε τώρα είτε παλαιότερα)
Το έχω κάνει	27,1	37	34,4	40,2	33,2	29,1	22,6	38,6	33,1
Μπορεί να το κάνω	30,7	32,4	33,3	31,8	32,2	32,9	29,1	32,8	32,3
Ποτέ δεν θα το κάνω	41,4	28,3	30	27	33,3	37,1	38,5	27,6	33,3
Δεν γνωρίζω	0,9	2,3	2,3	1	1,3	0,9	9,8	1	1,3

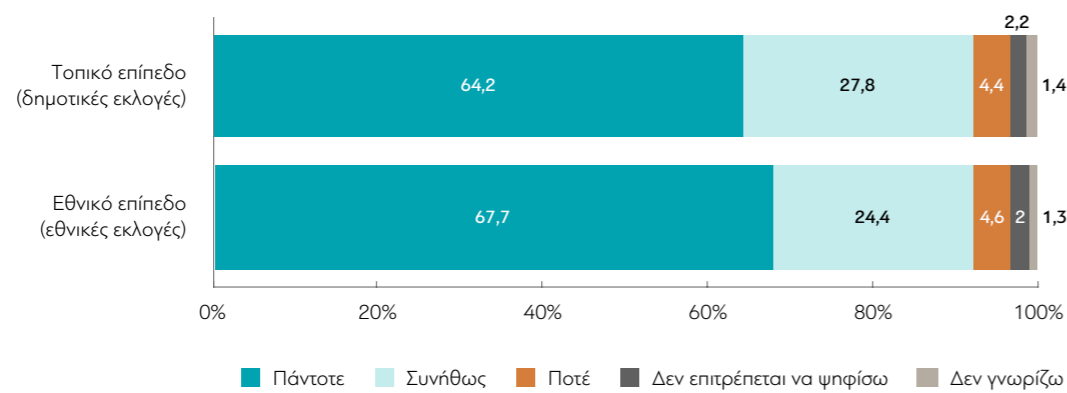
51.8. Συμμετέχοντας σε μια πολιτική εξέγερση

	Σύνολο	ΦΥΛΟ		ΗΛΙΚΙΑ					
		Γυναίκα	Άνδρας	18-24	25-34	35-44	45-54	55-64	65+
Το έχω κάνει	6,3	6,8	5,8	11,7	8,7	7,6	6,4	2,6	5
Μπορεί να το κάνω	39,9	40,1	39,5	57,5	44,3	34,9	40,1	45	32,3
Ποτέ δεν θα το κάνω	48,3	47	49,7	27,8	39,6	50,2	47,7	47,7	58,2
Δεν γνωρίζω	5,3	6,1	4,6	3	7,4	6,7	5,5	4,7	4,5
Μη απάντηση/Άρνηση	0,2	0	0,3	0	0	0,7	0,3	0	0

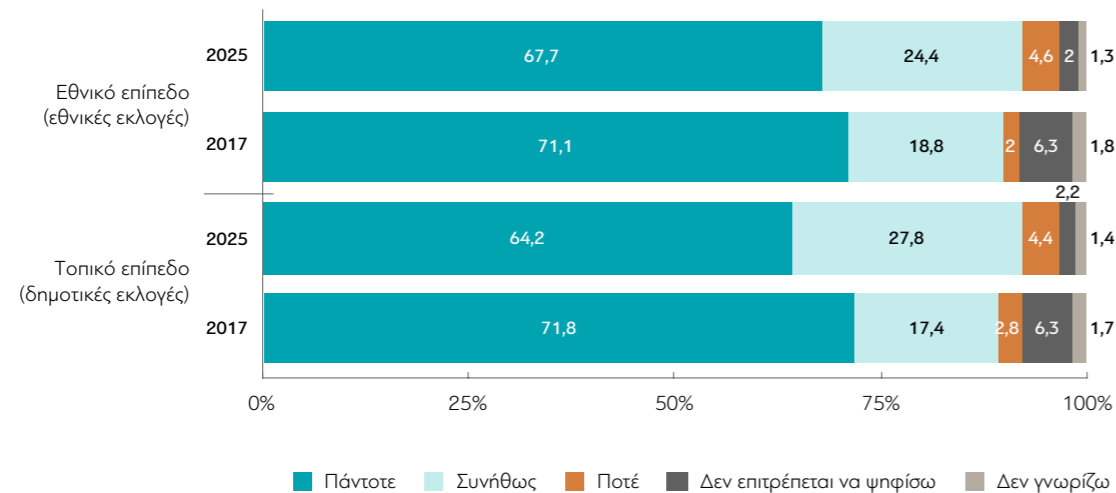
	ΠΕΡΙΟΧΗ					ΟΙΚΙΣΜΟΣ	
	Αττική	Θεσσαλονίκη	Βόρεια Ελλάδα	Κεντρική Ελλάδα	Νησιά Αιγαίου/Κρήτη	Αστικός (πόλη, κωμόπολη)	Αγροτικός (κωριά)
Το έχω κάνει	6,6	10,5	7,9	4,7	3	7,2	3,4
Μπορεί να το κάνω	30,5	45,3	51,1	42,3	42,6	36,1	52
Ποτέ δεν θα το κάνω	58,5	38,4	37,8	44,8	47,8	50,5	41,3
Δεν γνωρίζω	4,5	5,8	3,2	7,5	6,6	6,1	2,8
Μη απάντηση/Άρνηση	0	0	0	0,8	0	0,1	0,5

	ΜΟΡΦΩΣΗ			ΠΟΛΙΤΙΚΗ ΤΟΠΟΘΕΤΗΣΗ: 1= ΑΡΙΣΤΕΡΑ, 10 = ΔΕΞΙΑ				ΑΠΑΣΧΟΛΗΣΗ	
	Κατώτερη	Μέση	Ανώτερη	1-4	5-6	7-10	ΔΑ	Εργαζόμενοι τώρα	Εργαζόμενοι (είτε τώρα είτε παλαιότερα)
Το έχω κάνει	5,5	5,7	8,6	8,2	5,1	6,3	5,4	5,9	6
Μπορεί να το κάνω	40,4	38,3	41,9	44,9	40,7	35,5	34,3	39,9	39,8
Ποτέ δεν θα το κάνω	51,1	49,7	41,9	40,5	49,2	55,4	46,3	48,9	49,1
Δεν γνωρίζω	2,9	6	7,6	6,2	4,9	2,4	14	5	5
Μη απάντηση/Άρνηση	0	0,4	0	0,2	0	0,4	0	0,3	0,2

52. Όταν διεξάγονται εκλογές, ψηφίζετε πάντα, συνήθως ή ποτέ; Πείτε μου ξεχωριστά για καθένα από τα παρακάτω επίπεδα:



ΜΕΤΑΒΟΛΕΣ ΑΠΟ ΤΙΣ ΠΡΟΗΓΟΥΜΕΝΕΣ ΜΕΤΡΗΣΕΙΣ:



52.1. Τοπικό επίπεδο

	Σύνολο	ΦΥΛΟ		ΗΛΙΚΙΑ					
		Γυναίκα	Άνδρας	18-24	25-34	35-44	45-54	55-64	65+
Πάντοτε	64,2	60,3	68,4	53	49,9	58,6	61,1	68,3	77,3
Συνήθως	27,8	29,2	26,4	34	37,7	31	30,8	28,1	17,2
Ποτέ	4,4	5,7	2,8	5,8	5,3	7,2	4,7	2,9	2,3
Δεν επιτρέπεται να ψηφίσω	2,2	3	1,4	2,5	4,8	2,4	3,1	0,7	1,3
Δεν γνωρίζω	1,4	1,8	0,9	4,6	2,3	0,8	0,3	0	1,9

	ΠΕΡΙΟΧΗ					ΟΙΚΙΣΜΟΣ	
	Αττική	Θεσσαλονίκη	Βόρεια Ελλάδα	Κεντρική Ελλάδα	Νησιά Αιγαίου/Κρήτη	Αστικός (πόλη, κομμόπολη)	Αγροτικός (κωριά)
Πάντοτε	56,5	63,1	88,4	61,7	59,1	61,8	71,7
Συνήθως	34,7	32,3	7,7	27,1	32,3	30,7	18,8
Ποτέ	5,2	3,1	1,8	5,5	4,4	4,1	5,1
Δεν επιτρέπεται να ψηφίσω	2,9	0,4	1,2	3,7	1	2,1	2,6
Δεν γνωρίζω	0,7	1	0,9	2	3,1	1,2	1,9

	ΜΟΡΦΩΣΗ			ΠΟΛΙΤΙΚΗ ΤΟΠΟΘΕΤΗΣΗ: 1= ΑΡΙΣΤΕΡΑ, 10 = ΔΕΞΙΑ				ΑΠΑΣΧΟΛΗΣΗ	
	Κατώτερη	Μέση	Ανώτερη	1-4	5-6	7-10	ΔΑ	Εργαζόμενοι τώρα	Εργαζόμενοι (είτε τώρα είτε παλαιότερα)
Πάντοτε	66,2	61,9	65,5	66,8	63,4	69,5	41,5	60,1	65
Συνήθως	26,2	29,6	27,1	27,5	28,7	25	34,5	32,7	28,5
Ποτέ	3,7	5	4,2	2,9	5,5	2,9	9,2	4,3	3,4
Δεν επιτρέπεται να ψηφίσω	3,7	1,6	1,4	2	1,5	2,2	6,3	2,4	2,2
Δεν γνωρίζω	0,3	2	1,7	0,8	0,9	0,3	8,5	0,5	1

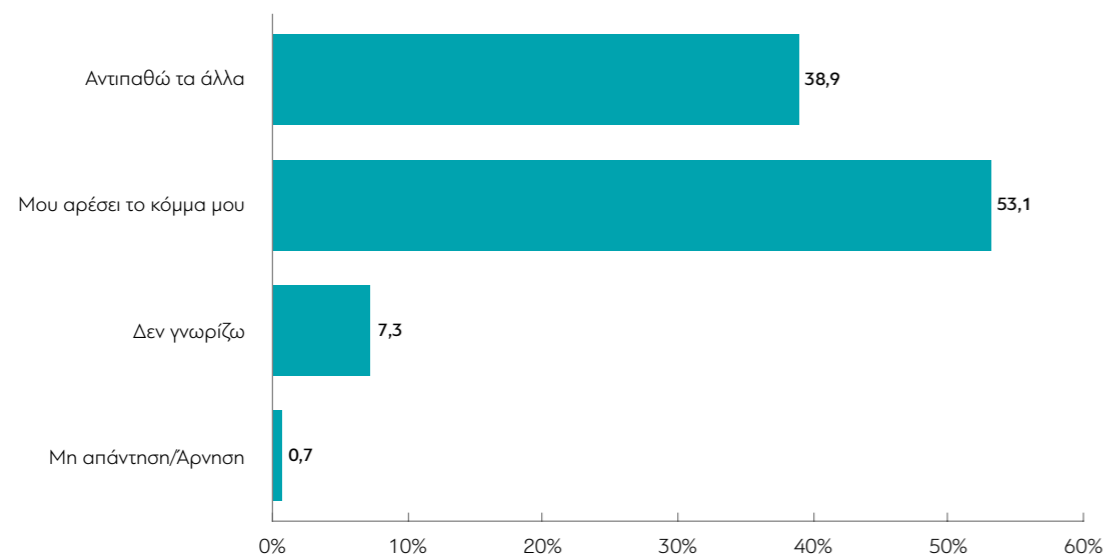
52.2. Εθνικό επίπεδο

	Σύνολο	ΦΥΛΟ		ΗΛΙΚΙΑ					
		Γυναίκα	Άνδρας	18-24	25-34	35-44	45-54	55-64	65+
Πάντοτε	67,7	64,4	71,3	58,9	56,3	59,6	65,7	74	78,4
Συνήθως	24,4	25,8	22,8	29	31	31,9	23,3	24,3	15,9
Ποτέ	4,6	5,3	3,7	1,5	8,3	5,9	7,7	1,7	2,5
Δεν επιτρέπεται να ψηφίσω	2	2,8	1,2	6,7	2,1	1,8	3,1	0	1,3
Δεν γνωρίζω	1,3	1,7	0,9	3,9	2,3	0,8	0,3	0	1,9

	Αττική	ΠΕΡΙΟΧΗ				ΟΙΚΙΣΜΟΣ	
		Θεσσαλονίκη	Βόρεια Ελλάδα	Κεντρική Ελλάδα	Νησιά Αιγαίου/Κρήτη	Αστικός (πόλη, κωμόπολη)	Αγροτικός (κωριά)
Πάντοτε	65,5	62,2	88,2	62,8	60,4	66,6	71,3
Συνήθως	26,6	34,3	6,7	25,1	31	25,8	19,9
Ποτέ	4,8	2,5	3,6	6,2	4,1	5	3,2
Δεν επιτρέπεται να ψηφίσω	2,4	0,5	0,6	3,9	1,3	1,5	3,8
Δεν γνωρίζω	0,7	0,4	0,9	2	3,1	1,1	1,9

	ΜΟΡΦΩΣΗ			ΠΟΛΙΤΙΚΗ ΤΟΠΟΘΕΤΗΣΗ: 1= ΑΡΙΣΤΕΡΑ, 10 = ΔΕΞΙΑ				ΑΠΑΣΧΟΛΗΣΗ	
	Κατώτερη	Μέση	Ανώτερη	1-4	5-6	7-10	ΔΑ	Εργαζόμενοι τώρα	Εργαζόμενοι (είτε τώρα είτε παλαιότερα)
Πάντοτε	68,4	65,1	71,5	69,5	66,8	74,7	43	65,5	69
Συνήθως	24,4	25,6	22,2	25	25,8	19,4	32,2	27,2	24,2
Ποτέ	4	5,6	3,5	3,5	4,6	4,3	8,5	4,6	3,9
Δεν επιτρέπεται να ψηφίσω	3	1,7	1,3	1,1	2	1,3	7,8	2,2	1,9
Δεν γνωρίζω	0,3	2	1,5	0,8	0,8	0,3	8,5	0,4	0,9

53. Όταν ψηφίζετε, ψηφίζετε ένα κόμμα επειδή σας αρέσει ή επειδή αντιπαθείτε τα άλλα;



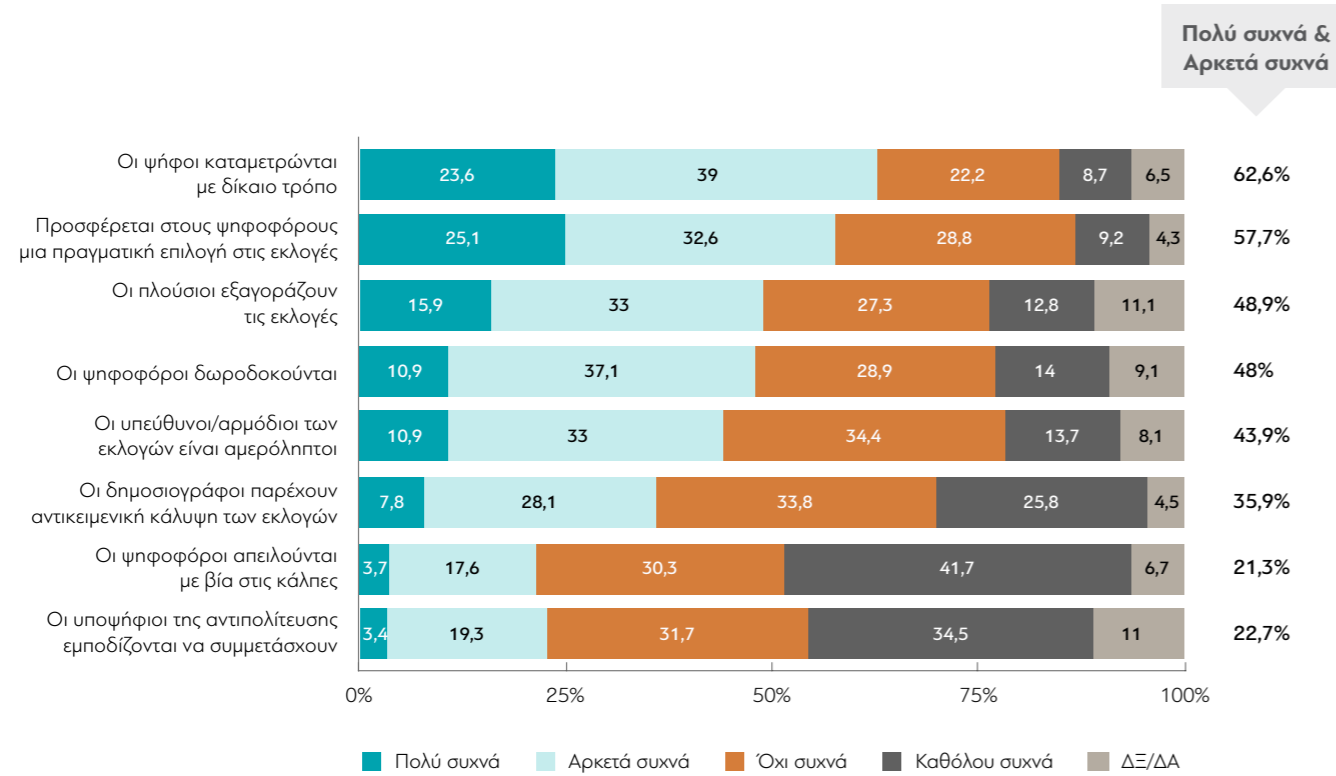
53. Όταν ψηφίζετε, ψηφίζετε ένα κόμμα επειδή σας αρέσει ή επειδή αντιπαθείτε τα άλλα;

	Σύνολο	ΦΥΛΟ		ΗΛΙΚΙΑ					
		Γυναίκα	Άνδρας	18-24	25-34	35-44	45-54	55-64	65+
Αντιπαθώ τα άλλα	38,9	40,3	37,3	50,6	38,8	40	43,9	42,1	29,2
Μου αρέσει το κόμμα μου	53,1	50,1	56,4	34	49,6	54,1	49,2	52,5	63,1
Δεν γνωρίζω	7,3	8,9	5,7	14,7	9,5	5,6	6,9	5	6,9
Μη απάντηση/Άρνηση	0,7	0,7	0,6	0,8	2,2	0,3	0	0,5	0,8

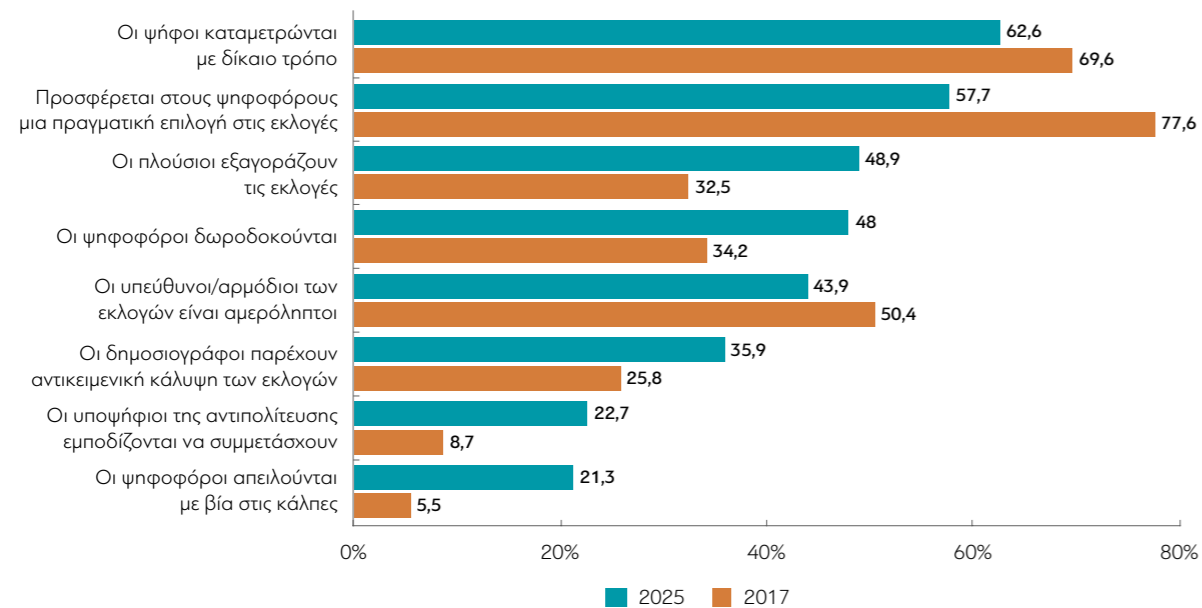
	ΠΕΡΙΟΧΗ					ΟΙΚΙΣΜΟΣ	
	Αττική	Θεσσαλονίκη	Βόρεια Ελλάδα	Κεντρική Ελλάδα	Νησιά Αιγαίου/Κρήτη	Αστικός (πόλη, κομμόπολη)	Αγροτικός (κωριά)
Αντιπαθώ τα άλλα	34,4	41,1	40,5	45,4	36,3	37,9	41,9
Μου αρέσει το κόμμα μου	58	53,5	53,3	45,2	52,4	54,9	47,5
Δεν γνωρίζω	7,3	5,5	5	8,7	9,8	6,7	9,4
Μη απάντηση/Άρνηση	0,3	0	1,2	0,8	1,6	0,5	1,2

	ΜΟΡΦΩΣΗ			ΠΟΛΙΤΙΚΗ ΤΟΠΟΘΕΤΗΣΗ: 1= ΑΡΙΣΤΕΡΑ, 10 = ΔΕΞΙΑ				ΑΠΑΣΧΟΛΗΣΗ	
	Κατώτερη	Μέση	Ανώτερη	1-4	5-6	7-10	ΔΑ	Εργαζόμενοι τώρα	Εργαζόμενοι (είτε τώρα είτε παλαιότερα)
Αντιπαθώ τα άλλα	38,3	41,7	34,6	40,6	42,9	36,1	25,1	41,3	38,8
Μου αρέσει το κόμμα μου	53,4	50,5	57,3	55,9	49	60,2	38,2	51,8	54
Δεν γνωρίζω	8,3	6,6	7,2	2,8	7,8	3,3	33,2	6,2	6,5
Μη απάντηση/Άρνηση	0	1,2	0,8	0,7	0,3	0,4	3,4	0,7	0,7

54. Κατά την άποψή σας, πόσο συχνά συμβαίνουν τα παρακάτω πράγματα στις εκλογές της Ελλάδας;



ΜΕΤΑΒΟΛΕΣ ΑΠΟ ΤΙΣ ΠΡΟΗΓΟΥΜΕΝΕΣ ΜΕΤΡΗΣΕΙΣ: «Πολύ συχνά & Αρκετά συχνά»



54.1. Οι ψήφοι καταμετρώνται με δίκαιο τρόπο

	Σύνολο	ΦΥΛΟ		ΗΛΙΚΙΑ					
		Γυναίκα	Άνδρας	18-24	25-34	35-44	45-54	55-64	65+
Πολύ συχνά	23,6	20,9	26,3	8,7	14,8	19,3	25	24,9	33,2
Αρκετά συχνά	39	38,9	39,3	35,7	39	40,4	40,8	37,7	38,9
Όχι συχνά	22,2	23,7	20,6	31,6	27,4	23,2	18,9	27,3	15,4
Καθόλου συχνά	8,7	9,7	7,6	16,2	11,6	8,6	9,6	7,2	5,4
Δεν γνωρίζω	6,5	6,8	6,2	7,9	7,1	8,5	5,7	3	7,1
Πολύ συχνά/Αρκετά συχνά	62,6	59,8	65,6	44,4	53,9	59,7	65,8	62,5	72,1
Όχι συχνά/Καθόλου συχνά	30,9	33,4	28,2	47,7	39	31,8	28,5	34,4	20,8
ΔΞ/ΔΑ	6,5	6,8	6,2	7,9	7,1	8,5	5,7	3	7,1

	Αττική	Θεσσαλονίκη	ΠΕΡΙΟΧΗ			ΟΙΚΙΣΜΟΣ	
			Βόρεια Ελλάδα	Κεντρική Ελλάδα	Νησιά Αιγαίου/Κρήτη	Αστικός (πόλη, κωμόπολη)	Αγροτικός (κωριά)
Πολύ συχνά	20,8	11,3	20,6	25,7	41,7	24,2	21,6
Αρκετά συχνά	43,2	38,1	47,7	36,9	21,3	37,7	43,5
Όχι συχνά	19,7	31,7	18,9	23,4	23,2	22,5	21,2
Καθόλου συχνά	8,6	14,9	8,6	7,7	5,3	8,5	9,4
Δεν γνωρίζω	7,7	4	4,1	6,3	8,5	7,2	4,3
Πολύ συχνά/Αρκετά συχνά	64	49,4	68,3	62,6	63	61,9	65,1
Όχι συχνά/Καθόλου συχνά	28,3	46,6	27,5	31,1	28,5	30,9	30,6
ΔΞ/ΔΑ	7,7	4	4,1	6,3	8,5	7,2	4,3

	ΜΟΡΦΩΣΗ			ΠΟΛΙΤΙΚΗ ΤΟΠΟΘΕΤΗΣΗ: 1= ΑΡΙΣΤΕΡΑ, 10 = ΔΕΞΙΑ				ΑΠΑΣΧΟΛΗΣΗ	
	Κατώτερη	Μέση	Ανώτερη	1-4	5-6	7-10	ΔΑ	Εργαζόμενοι τώρα	Εργαζόμενοι (είτε τώρα είτε παλαιότερα)
Πολύ συχνά	23,4	21,2	28,1	20,1	20,1	35,8	9,6	20,7	24,7
Αρκετά συχνά	37,3	42,3	35,6	39,1	43,9	39,3	17,6	41,1	39
Όχι συχνά	22,3	22,2	22,1	27,2	23,7	14,7	24,2	24,6	21,7
Καθόλου συχνά	10,2	8,2	7,3	7,7	7,6	7	22,1	8	8,5
Δεν γνωρίζω	6,7	6,1	6,8	5,9	4,8	3,1	26,5	5,6	6
Πολύ συχνά/Αρκετά συχνά	60,7	63,5	63,8	59,2	64	75,1	27,3	61,8	63,7
Όχι συχνά/Καθόλου συχνά	32,6	30,4	29,4	34,9	31,2	21,7	46,2	32,5	30,3
ΔΞ/ΔΑ	6,7	6,1	6,8	5,9	4,8	3,1	26,5	5,6	6

54.2. Οι υποψήφιοι της αντιπολίτευσης εμποδίζονται να συμμετάσχουν

	Σύνολο	ΦΥΛΟ		ΗΛΙΚΙΑ					
		Γυναίκα	Άνδρας	18-24	25-34	35-44	45-54	55-64	65+
Πολύ σικνά	3,4	3,3	3,5	0,9	3,8	6,4	3	4	2,2
Αρκετά σικνά	19,3	18	20,6	20,6	27,9	19,9	19,9	20,9	13,1
Όχι σικνά	31,7	31,9	31,6	36,5	30,8	35,7	31	26,6	31,9
Καθόλου σικνά	34,5	33	36,2	24,3	26,9	28,1	34,1	42,7	40,6
Δεν γνωρίζω	11	13,7	8,1	17,7	10,7	10	12	5,7	12,2
Πολύ σικνά/Αρκετά σικνά	22,7	21,4	24,1	21,5	31,7	26,2	22,9	24,9	15,3
Όχι σικνά/Καθόλου σικνά	66,3	64,9	67,8	60,8	57,6	63,8	65,1	69,4	72,5
ΔΞ/ΔΑ	11	13,7	8,1	17,7	10,7	10	12	5,7	12,2

	ΠΕΡΙΟΧΗ					ΟΙΚΙΣΜΟΣ	
	Αττική	Θεσσαλονίκη	Βόρεια Ελλάδα	Κεντρική Ελλάδα	Νησιά Αιγαίου/Κρήτη	Αστικός (πόλη, κωμόπολη)	Αγροτικός (κωριά)
Πολύ σικνά	2,9	2,7	3,1	2,8	6,9	4	1,7
Αρκετά σικνά	19,8	18,4	17,4	21,1	18,3	18,9	20,4
Όχι σικνά	30,3	46,9	37,3	28,4	21,6	29,7	38,3
Καθόλου σικνά	34,2	22,9	32,9	38,1	41,4	35,4	32
Δεν γνωρίζω	12,9	9,1	9,4	9,5	11,9	12,1	7,6
Πολύ σικνά/Αρκετά σικνά	22,7	21,1	20,5	23,9	25,1	22,9	22,1
Όχι σικνά/Καθόλου σικνά	64,4	69,8	70,2	66,5	63	65	70,3
ΔΞ/ΔΑ	12,9	9,1	9,4	9,5	11,9	12,1	7,6

	ΜΟΡΦΩΣΗ			ΠΟΛΙΤΙΚΗ ΤΟΠΟΘΕΤΗΣΗ: 1= ΑΡΙΣΤΕΡΑ, 10 = ΔΕΞΙΑ				ΑΠΑΣΧΟΛΗΣΗ	
	Κατώτερη	Μέση	Ανώτερη	1-4	5-6	7-10	ΔΑ	Εργαζόμενοι τώρα	Εργαζόμενοι (είτε τώρα είτε παλαιότερα)
Πολύ σικνά	2,6	3,6	4,2	3,5	1,4	6,1	3,2	4	3,3
Αρκετά σικνά	18,5	20,8	17,8	21,8	19,5	19,9	8	21,5	19,1
Όχι σικνά	33,5	31,7	29,5	35,6	37,1	25,2	18,1	31,5	32,1
Καθόλου σικνά	33,7	34,6	35,6	31,1	33,2	43,2	23,1	32,9	35,6
Δεν γνωρίζω	11,7	9,4	12,9	8	8,8	5,6	47,6	10,1	9,9
Πολύ σικνά/Αρκετά σικνά	21,1	24,4	22	25,3	20,9	26	11,2	25,5	22,4
Όχι σικνά/Καθόλου σικνά	67,2	66,2	65,1	66,7	70,3	68,4	41,3	64,4	67,7
ΔΞ/ΔΑ	11,7	9,4	12,9	8	8,8	5,6	47,6	10,1	9,9

54.3. Οι ψηφοφόροι δωροδοκούνται

	Σύνολο	ΦΥΛΟ		ΗΛΙΚΙΑ					
		Γυναίκα	Άνδρας	18-24	25-34	35-44	45-54	55-64	65+
Πολύ σικνά	10,9	10,5	11,5	13,7	14,3	12,5	11,3	9,2	8,4
Αρκετά σικνά	37,1	38,6	35,5	40,7	36,7	43,4	35,6	39,6	31,8
Όχι σικνά	28,9	27,8	30	27,3	33,2	22,9	28,4	27,1	32,7
Καθόλου σικνά	14	11,9	16,2	8,2	7,7	10,1	13	19,2	18,6
Δεν γνωρίζω	9,1	11,2	6,8	10,1	8,2	11,1	11,7	5	8,6
Πολύ σικνά/Αρκετά σικνά	48	49,1	47	54,4	51	56	46,9	48,8	40,2
Όχι σικνά/Καθόλου σικνά	42,9	39,8	46,2	35,5	40,8	33	41,4	46,3	51,3
ΔΞ/ΔΑ	9,1	11,2	6,8	10,1	8,2	11,1	11,7	5	8,6

	ΠΕΡΙΟΧΗ					ΟΙΚΙΣΜΟΣ	
	Αττική	Θεσσαλονίκη	Βόρεια Ελλάδα	Κεντρική Ελλάδα	Νησιά Αιγαίου/Κρήτη	Αστικός (πόλη, κωμόπολη)	Αγροτικός (κωριά)
Πολύ σικνά	11,1	12,9	14,9	8,7	7,5	12,2	6,8
Αρκετά σικνά	32,8	36,7	50,9	43,2	21,9	34,4	45,7
Όχι σικνά	32	37,6	23,2	29,8	19,5	30,6	23,6
Καθόλου σικνά	13,5	6,4	6,5	9,2	38,5	13,1	16,7
Δεν γνωρίζω	10,6	6,5	4,7	9,1	12,6	9,6	7,2
Πολύ σικνά/Αρκετά σικνά	43,9	49,5	65,7	51,9	29,4	46,6	52,5
Όχι σικνά/Καθόλου σικνά	45,5	44	29,6	39	58	43,7	40,3
ΔΞ/ΔΑ	10,6	6,5	4,7	9,1	12,6	9,6	7,2

	ΜΟΡΦΩΣΗ			ΠΟΛΙΤΙΚΗ ΤΟΠΟΘΕΤΗΣΗ: 1= ΑΡΙΣΤΕΡΑ, 10 = ΔΕΞΙΑ				ΑΠΑΣΧΟΛΗΣΗ	
	Κατώτερη	Μέση	Ανώτερη	1-4	5-6	7-10	ΔΑ	Εργαζόμενοι τώρα	Εργαζόμενοι (είτε τώρα είτε παλαιότερα)
Πολύ σικνά	6,6	12,5	14,1	13,2	8	10,5	17,3	11,3	10,4
Αρκετά σικνά	38,7	37,4	34,4	40,3	41,1	30,5	31,4	40,3	37,4
Όχι σικνά	30,3	28,9	27,2	28,1	31,5	31,2	13,6	28	29,4
Καθόλου σικνά	14,7	13	14,8	12,6	12,3	20,8	3,2	12	14,2
Δεν γνωρίζω	9,7	8,3	9,6	5,9	7	7	34,5	8,3	8,6
Πολύ σικνά/Αρκετά σικνά	45,3	49,9	48,5	53,4	49,2	41	48,7	51,6	47,8
Όχι σικνά/Καθόλου σικνά	45	41,8	41,9	40,6	43,8	52	16,8	40,1	43,6
ΔΞ/ΔΑ	9,7	8,3	9,6	5,9	7	7	34,5	8,3	8,6

54.4. Οι δημοσιογράφοι παρέχουν αντικειμενική κάλυψη των εκλογών

	Σύνολο	ΦΥΛΟ		ΗΛΙΚΙΑ					
		Γυναίκα	Άνδρας	18-24	25-34	35-44	45-54	55-64	65+
Πολύ σικνά	7,8	7,8	7,8	2	6,4	7,3	6,3	8,8	11,1
Αρκετά σικνά	28,1	29	27,1	22,1	29,6	24	35,4	28,5	26,5
Όχι σικνά	33,8	34,2	33,3	31	36,3	36,4	29,3	34,4	34,5
Καθόλου σικνά	25,8	24	27,7	36,3	24,5	27,1	23,9	25,9	23,7
Δεν γνωρίζω	4,4	4,9	3,9	8,6	3,2	5,3	4,9	2,4	4,1
Μη απάντηση/Άρνηση	0,1	0,1	0,1	0	0	0	0,3	0	0,2
Πολύ σικνά/Αρκετά σικνά	35,9	36,9	34,9	24,1	36	31,3	41,7	37,3	37,6
Όχι σικνά/Καθόλου σικνά	59,6	58,2	61,1	67,2	60,7	63,4	53,2	60,3	58,2
ΔΞ/ΔΑ	4,5	5	4	8,6	3,2	5,3	5,1	2,4	4,2

	Αττική	Θεσσαλονίκη	ΠΕΡΙΟΧΗ			ΟΙΚΙΣΜΟΣ	
			Βόρεια Ελλάδα	Κεντρική Ελλάδα	Νησιά Αιγαίου/Κρήτη	Αστικός (πόλη, κομμόπολη)	Αγροτικός (κωριά)
Πολύ σικνά	6,7	5,1	7	2,5	22,8	6,5	12
Αρκετά σικνά	29,3	27	25,7	28	28,9	27,1	31,1
Όχι σικνά	33	41,8	27	39,4	28,6	36,4	25,5
Καθόλου σικνά	25,6	24,7	38,2	25	13,2	25,4	27,3
Δεν γνωρίζω	5,4	1,5	2,1	4,7	6,5	4,5	4,1
Μη απάντηση/Άρνηση	0	0	0	0,4	0	0,1	0
Πολύ σικνά/Αρκετά σικνά	36	32,1	32,7	30,4	51,7	33,6	43,1
Όχι σικνά/Καθόλου σικνά	58,6	66,5	65,2	64,4	41,8	61,7	52,8
ΔΞ/ΔΑ	5,4	1,5	2,1	5,1	6,5	4,6	4,1

	ΜΟΡΦΩΣΗ			ΠΟΛΙΤΙΚΗ ΤΟΠΟΘΕΤΗΣΗ: 1= ΑΡΙΣΤΕΡΑ, 10 = ΔΕΞΙΑ				ΑΠΑΣΧΟΛΗΣΗ	
	Κατώτερη	Μέση	Ανώτερη	1-4	5-6	7-10	ΔΑ	Εργαζόμενοι τώρα	Εργαζόμενοι (είτε τώρα είτε παλαιότερα)
Πολύ σικνά	9,3	8	5,3	3,9	8,4	13,2	0,6	6,7	7,6
Αρκετά σικνά	29,2	25,7	30,8	22,9	31,1	33,9	13,1	28,7	29,2
Όχι σικνά	30,6	36,1	34	40,2	33,6	30,8	22,8	35,3	34,1
Καθόλου σικνά	25,2	26,2	26	31,4	24,2	19,6	34,9	25,8	25,1
Δεν γνωρίζω	5,6	3,9	3,7	1,5	2,6	2,5	28,1	3,5	4
Μη απάντηση/Άρνηση	0	0,1	0,2	0	0,1	0	0,6	0,1	0,1
Πολύ σικνά/Αρκετά σικνά	38,5	33,7	36,1	26,9	39,4	47,1	13,7	35,4	36,8
Όχι σικνά/Καθόλου σικνά	55,8	62,3	60	71,6	57,9	50,4	57,7	61	59,1
ΔΞ/ΔΑ	5,6	4	3,9	1,5	2,7	2,5	28,6	3,5	4,1

54.5. Οι υπεύθυνοι/αρμόδιοι των εκλογών είναι αμερόληπτοι

	Σύνολο	ΦΥΛΟ		ΗΛΙΚΙΑ					
		Γυναίκα	Άνδρας	18-24	25-34	35-44	45-54	55-64	65+
Πολύ σικνά	10,9	9,3	12,7	4	8	7,9	9,3	12,5	16,4
Αρκετά σικνά	33	31,1	35	26,3	30,6	34,7	34,8	35,1	32,5
Όχι σικνά	34,4	35	33,7	37,2	37,4	31,1	36,9	33,2	33,1
Καθόλου σικνά	13,7	15,4	12	26,8	15,2	16,8	10,7	13,9	9
Δεν γνωρίζω	8,1	9,3	6,7	5,7	8,8	9,5	8,3	5,4	9
Πολύ σικνά/Αρκετά σικνά	43,9	40,4	47,7	30,3	38,6	42,6	44,1	47,6	48,9
Όχι σικνά/Καθόλου σικνά	48,1	50,3	45,7	64,1	52,6	47,9	47,6	47	42,1
ΔΞ/ΔΑ	8,1	9,3	6,7	5,7	8,8	9,5	8,3	5,4	9

	Αττική	Θεσσαλονίκη	ΠΕΡΙΟΧΗ			ΟΙΚΙΣΜΟΣ	
			Βόρεια Ελλάδα	Κεντρική Ελλάδα	Νησιά Αιγαίου/Κρήτη	Αστικός (πόλη, κομμόπολη)	Αγροτικός (κωριά)
Πολύ σικνά	11	4,8	7,2	8,3	24,6	10,5	12,3
Αρκετά σικνά	37,3	34,7	21,1	31,7	36,8	34	29,6
Όχι σικνά	28,3	47,2	44,2	37,5	22,5	33,8	36
Καθόλου σικνά	13,7	9,3	20,4	15,3	6,5	13,1	15,7
Δεν γνωρίζω	9,7	4	7	7,3	9,7	8,6	6,4
Πολύ σικνά/Αρκετά σικνά	48,3	39,5	28,4	39,9	61,3	44,5	41,9
Όχι σικνά/Καθόλου σικνά	42	56,5	64,6	52,8	28,9	46,9	51,7
ΔΞ/ΔΑ	9,7	4	7	7,3	9,7	8,6	6,4

	ΜΟΡΦΩΣΗ			ΠΟΛΙΤΙΚΗ ΤΟΠΟΘΕΤΗΣΗ: 1= ΑΡΙΣΤΕΡΑ, 10 = ΔΕΞΙΑ				ΑΠΑΣΧΟΛΗΣΗ	
	Κατώτερη	Μέση	Ανώτερη	1-4	5-6	7-10	ΔΑ	Εργαζόμενοι τώρα	Εργαζόμενοι (είτε τώρα είτε παλαιότερα)
Πολύ σικνά	11,8	9	13,1	8	9,9	16,7	5,7	9,2	11
Αρκετά σικνά	30,9	32,9	36	30,7	34,1	39,6	13,9	34	32,8
Όχι σικνά	35,8	38	26	41,5	35,9	29,6	19,9	35,4	35,4
Καθόλου σικνά	13,4	12,9	15,5	14	13,7	9,5	26,6	14,5	12,9
Δεν γνωρίζω	8,1	7,3	9,4	5,9	6,4	4,5	33,9	6,9	7,8
Πολύ σικνά/Αρκετά σικνά	42,7	41,8	49,1	38,6	44	56,3	19,6	43,2	43,8
Όχι σικνά/Καθόλου σικνά	49,2	50,9	41,5	55,5	49,6	39,2	46,5	49,9	48,4
ΔΞ/ΔΑ	8,1	7,3	9,4	5,9	6,4	4,5	33,9	6,9	7,8

54.6. Οι πλούσιοι εξαγοράζουν τις εκλογές

	Σύνολο	ΦΥΛΟ		ΗΛΙΚΙΑ					
		Γυναίκα	Άνδρας	18-24	25-34	35-44	45-54	55-64	65+
Πολύ σικνά	15,9	15,5	16,3	24	17	17,4	17,6	13,1	12,6
Αρκετά σικνά	33	33,3	32,6	40,9	35,9	30,4	32,4	35,6	29,5
Όχι σικνά	27,3	26,8	27,8	17,1	24,6	32,4	26,7	28	28,4
Καθόλου σικνά	12,8	12,3	13,2	8,5	10,5	8	10,5	15,8	17,8
Δεν γνωρίζω	10,8	12,1	9,5	9,5	12	11,8	11,5	7,1	11,7
Μη απάντηση/Άρνηση	0,3	0	0,6	0	0	0	1,2	0,4	0
Πολύ σικνά/Αρκετά σικνά	48,9	48,8	49	64,9	52,8	47,8	50,1	48,7	42,1
Όχι σικνά/Καθόλου σικνά	40	39,1	41	25,6	35,2	40,4	37,2	43,9	46,1
ΔΞ/ΔΑ	11,1	12,1	10	9,5	12	11,8	12,8	7,4	11,7

	Αττική	Θεσσαλονίκη	ΠΕΡΙΟΧΗ			ΟΙΚΙΣΜΟΣ	
			Βόρεια Ελλάδα	Κεντρική Ελλάδα	Νησιά Αιγαίου/Κρήτη	Αστικός (πόλη, κομμόπολη)	Αγροτικός (κωριά)
Πολύ σικνά	15,1	20,2	19,5	18,4	6,1	14,3	20,9
Αρκετά σικνά	31,9	32,1	35,1	40,3	22,1	34,4	28,4
Όχι σικνά	27,6	33,7	34,1	21,9	21,2	26,7	29,1
Καθόλου σικνά	13,7	4,6	5,2	7	35,6	12,5	13,7
Δεν γνωρίζω	11,3	8,9	6	12	15	11,7	7,9
Μη απάντηση/Άρνηση	0,4	0,5	0	0,4	0	0,4	0
Πολύ σικνά/Αρκετά σικνά	47	52,3	54,6	58,7	28,1	48,7	49,3
Όχι σικνά/Καθόλου σικνά	41,3	38,3	39,4	28,9	56,9	39,2	42,8
ΔΞ/ΔΑ	11,7	9,4	6	12,4	15	12,1	7,9

	ΜΟΡΦΩΣΗ			ΠΟΛΙΤΙΚΗ ΤΟΠΟΘΕΤΗΣΗ: 1= ΑΡΙΣΤΕΡΑ, 10 = ΔΕΞΙΑ				ΑΠΑΣΧΟΛΗΣΗ	
	Κατώτερη	Μέση	Ανώτερη	1-4	5-6	7-10	ΔΑ	Εργαζόμενοι τώρα	Εργαζόμενοι (είτε τώρα είτε παλαιότερα)
Πολύ σικνά	19,4	13,9	14,7	17,1	14	13,2	29,1	15,8	14,8
Αρκετά σικνά	27,8	35,3	35,9	36,6	34,6	29,9	23,8	35,8	33
Όχι σικνά	28,6	28,2	23,8	26,6	31	29,7	5,9	28,8	29,1
Καθόλου σικνά	14,3	11,4	13,1	11,3	11	19,9	1,6	10,5	12,7
Δεν γνωρίζω	9,6	10,9	12,3	7,8	9	7,3	39,5	8,6	9,9
Μη απάντηση/Άρνηση	0,3	0,3	0,2	0,5	0,4	0	0	0,5	0,3
Πολύ σικνά/Αρκετά σικνά	47,2	49,2	50,5	53,7	48,6	43,2	52,9	51,6	47,9
Όχι σικνά/Καθόλου σικνά	42,9	39,6	36,9	38	42	49,5	7,5	39,3	41,8
ΔΞ/ΔΑ	9,9	11,2	12,6	8,3	9,4	7,3	39,5	9,1	10,3

54.7. Οι ψηφοφόροι απειλούνται με βία στις κάλπες

	Σύνολο	ΦΥΛΟ		ΗΛΙΚΙΑ					
		Γυναίκα	Άνδρας	18-24	25-34	35-44	45-54	55-64	65+
Πολύ σικνά	3,7	3,1	4,3	3,1	4,4	7,1	3,6	3,1	1,9
Αρκετά σικνά	17,6	18,1	17,2	25,3	27,1	19,2	16	15,9	12,1
Όχι σικνά	30,3	30,6	29,9	36,1	31,2	30,1	27,8	28,8	30,6
Καθόλου σικνά	41,7	40,2	43,2	25,6	31,1	36	44,7	49	48,7
Δεν γνωρίζω	6,7	7,9	5,4	9,8	6,2	7,6	7,9	3,1	6,7
Πολύ σικνά/Αρκετά σικνά	21,4	21,3	21,5	28,4	31,5	26,3	19,6	19,1	13,9
Όχι σικνά/Καθόλου σικνά	72	70,8	73,1	61,7	62,3	66,1	72,5	77,8	79,3
ΔΞ/ΔΑ	6,7	7,9	5,4	9,8	6,2	7,6	7,9	3,1	6,7

	Αττική	Θεσσαλονίκη	ΠΕΡΙΟΧΗ			ΟΙΚΙΣΜΟΣ	
			Βόρεια Ελλάδα	Κεντρική Ελλάδα	Νησιά Αιγαίου/Κρήτη	Αστικός (πόλη, κομμόπολη)	Αγροτικός (κωριά)
Πολύ σικνά	3,1	6,2	1,9	4,3	4,5	4,1	2,5
Αρκετά σικνά	20,5	13,8	17,6	17,1	14,1	17,9	16,8
Όχι σικνά	30,9	35,5	29,9	31,4	22,9	30	31,2
Καθόλου σικνά	37,3	38,3	46,1	41,1	51,7	40,1	46,9
Δεν γνωρίζω	8,2	6,2	4,5	6	6,8	7,9	2,7
Πολύ σικνά/Αρκετά σικνά	23,6	20	19,5	21,4	18,6	22	19,2
Όχι σικνά/Καθόλου σικνά	68,2	73,8	76	72,5	74,6	70	78,1
ΔΞ/ΔΑ	8,2	6,2	4,5	6	6,8	7,9	2,7

	ΜΟΡΦΩΣΗ			ΠΟΛΙΤΙΚΗ ΤΟΠΟΘΕΤΗΣΗ: 1= ΑΡΙΣΤΕΡΑ, 10 = ΔΕΞΙΑ				ΑΠΑΣΧΟΛΗΣΗ	
	Κατώτερη	Μέση	Ανώτερη	1-4	5-6	7-10	ΔΑ	Εργαζόμενοι τώρα	Εργαζόμενοι (είτε τώρα είτε παλαιότερα)
Πολύ σικνά	2,8	3,9	4,5	4,1	2,3	4,5	5,6	4,9	3,6
Αρκετά σικνά	16,4	20,4	14,5	18,8	18,5	17,4	11	18,3	16,9
Όχι σικνά	31	30,3	29,2	36,6	28,8	28,8	20,7	30,6	30,2
Καθόλου σικνά	44	38,6	43,9	36,4	44,3	46,1	33,9	40,4	43,4
Δεν γνωρίζω	5,7	6,7	7,9	4,1	6,1	3,2	28,9	5,8	5,9
Πολύ σικνά/Αρκετά σικνά	19,2	24,3	19	22,9	20,9	21,9	16,5	23,2	20,5
Όχι σικνά/Καθόλου σικνά	75	69	73	73	73	74,9	54,6	71	73,6
ΔΞ/ΔΑ	5,7	6,7	7,9	4,1	6,1	3,2	28,9	5,8	5,9

54.8. Προσφέρεται στους ψηφοφόρους μια πραγματική επιλογή στις εκλογές

	Σύνολο	ΦΥΛΟ		ΗΛΙΚΙΑ					
		Γυναίκα	Άνδρας	18-24	25-34	35-44	45-54	55-64	65+
Πολύ σικνά	25,1	24,8	25,5	14,4	16,2	23,4	23,2	30,7	31,5
Άρκετά σικνά	32,6	30,5	34,9	29	29,3	33	37,3	30,1	33,4
Όχι σικνά	28,8	29,3	28,4	32,2	41,4	27,1	28,8	27,4	23,9
Καθόλου σικνά	9,2	9,1	9,2	19,2	7,1	10,5	7	9,6	7,4
Δεν γνωρίζω	4,2	6,3	2	5,3	5,5	5,9	3,6	2,2	3,8
Μη απάντηση/Άρνηση	0,1	0,1	0	0	0,5	0	0	0	0
Πολύ σικνά/Άρκετά σικνά	57,7	55,3	60,4	43,4	45,4	56,5	60,5	60,8	64,9
Όχι σικνά/Καθόλου σικνά	38	38,4	37,5	51,3	48,6	37,6	35,8	37	31,3
ΔΞ/ΔΑ	4,3	6,4	2	5,3	6	5,9	3,6	2,2	3,8

	Αττική	ΠΕΡΙΟΧΗ				ΟΙΚΙΣΜΟΣ	
		Θεσσαλονίκη	Βόρεια Ελλάδα	Κεντρική Ελλάδα	Νησιά Αιγαίου/Κρήτη	Αστικός (πόλη, κομμόπολη)	Αγροτικός (κωριά)
Πολύ σικνά	19,1	21,1	37,7	14,2	46,3	22,1	34,6
Άρκετά σικνά	32,8	49	21,6	38	23,8	36	22
Όχι σικνά	32,5	21	28,6	32,9	19,2	27,4	33,2
Καθόλου σικνά	11,1	6,1	9,4	10,7	3,8	9,6	8
Δεν γνωρίζω	4,5	2,8	2,7	3,9	6,9	4,8	2,3
Μη απάντηση/Άρνηση	0	0	0	0,3	0	0,1	0
Πολύ σικνά/Άρκετά σικνά	51,9	70	59,3	52,2	70,1	58,1	56,6
Όχι σικνά/Καθόλου σικνά	43,6	27,1	38	43,6	23	37	41,1
ΔΞ/ΔΑ	4,5	2,8	2,7	4,2	6,9	4,9	2,3

	ΜΟΡΦΩΣΗ			ΠΟΛΙΤΙΚΗ ΤΟΠΟΘΕΤΗΣΗ: 1= ΑΡΙΣΤΕΡΑ, 10 = ΔΕΞΙΑ				ΑΠΑΣΧΟΛΗΣΗ	
	Κατώτερη	Μέση	Ανώτερη	1-4	5-6	7-10	ΔΑ	Εργαζόμενοι τώρα	Εργαζόμενοι (είτε τώρα είτε παλαιότερα)
Πολύ σικνά	28,1	24,6	21,9	20	25,8	32,9	13,3	22,5	25,4
Άρκετά σικνά	30,3	33,3	34,6	33,2	32	36,4	20,9	34,3	33,2
Όχι σικνά	30,5	28,8	26,6	36,2	28,6	23,3	23,6	29,9	29
Καθόλου σικνά	8	8,7	11,7	8,4	9,8	6,3	18,2	9,4	8,7
Δεν γνωρίζω	3,1	4,5	5,3	2,2	3,7	1	23,2	3,8	3,8
Μη απάντηση/Άρνηση	0	0,1	0	0	0	0	0,7	0,1	0,1
Πολύ σικνά/Άρκετά σικνά	58,4	57,9	56,5	53,1	57,8	69,4	34,3	56,8	58,5
Όχι σικνά/Καθόλου σικνά	38,4	37,5	38,3	44,6	38,5	29,6	41,8	39,3	37,6
ΔΞ/ΔΑ	3,1	4,6	5,3	2,2	3,7	1	23,9	3,9	3,8

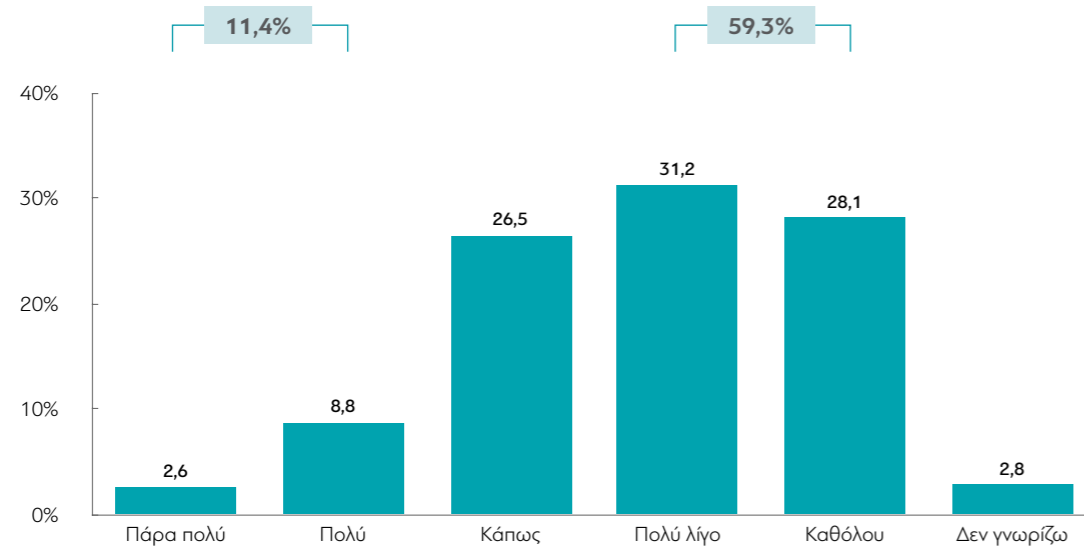
WORLD VALUES SURVEY

ΙΟΥΛΙΟΣ 2025

Πολιτική κουλτούρα και πολιτικά καθεστώτα



55. Πόσο θα λέγατε ότι το πολιτικό σύστημα στην Ελλάδα επιτρέπει σε ανθρώπους σαν εσάς να έχουν λόγο σε αυτό που κάνει η κυβέρνηση;



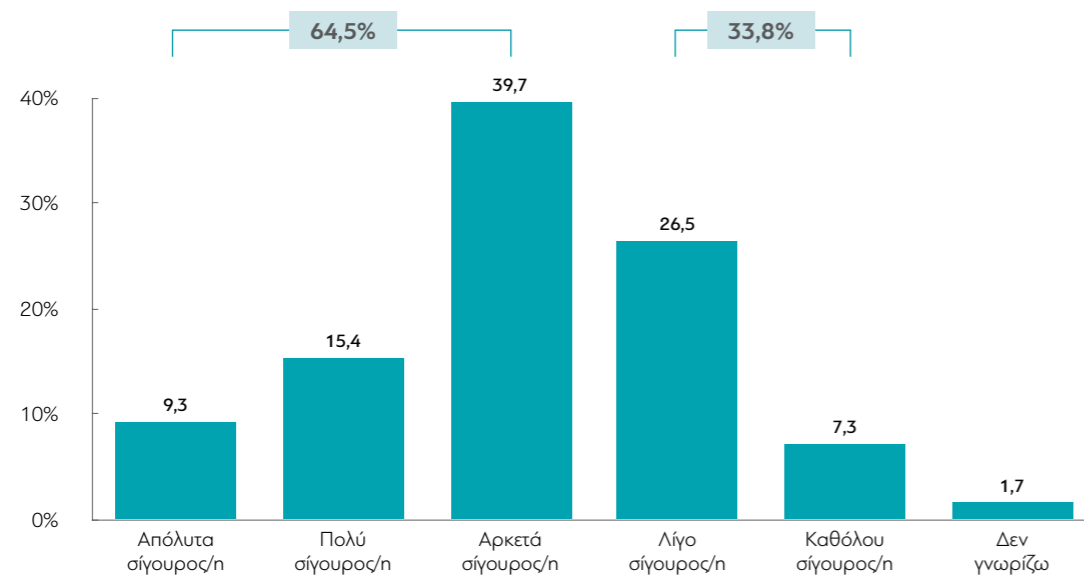
55. Πόσο θα λέγατε ότι το πολιτικό σύστημα στην Ελλάδα επιτρέπει σε ανθρώπους σαν εσάς να έχουν λόγο σε αυτό που κάνει η κυβέρνηση;

	Σύνολο	ΦΥΛΟ		ΗΛΙΚΙΑ					
		Γυναίκα	Άνδρας	18-24	25-34	35-44	45-54	55-64	65+
Καθόλου	28,1	26,4	29,9	19,8	30,2	32	29,9	30,1	24,9
Πολύ λίγο	31,2	31,2	31,2	39	32,3	31,9	33,3	31,1	26,5
Κάπως	26,5	26,7	26,1	26,3	23,4	22,5	25,6	28,2	30
Πολύ	8,8	8	9,7	8,7	7,3	10,3	6,8	7,6	10,8
Πάρα πολύ	2,6	3,6	1,6	0	3,2	3,1	2,5	2,1	3,3
Δεν γνωρίζω	2,8	4	1,4	6,1	3,6	0,3	1,9	0,9	4,6
Καθόλου/Πολύ λίγο	59,3	57,6	61,1	58,8	62,5	63,9	63,2	61,2	51,4
Κάπως/Πολύ/Πάρα πολύ	37,9	38,3	37,4	35	33,9	35,9	34,9	37,9	44,1
ΔΞ/ΔΑ	2,8	4	1,4	6,1	3,6	0,3	1,9	0,9	4,6

	ΠΕΡΙΟΧΗ					ΟΙΚΙΣΜΟΣ	
	Αττική	Θεσσαλονίκη	Βόρεια Ελλάδα	Κεντρική Ελλάδα	Νησιά Αιγαίου/Κρήτη	Αστικός (πόλη, κομμόπολη)	Αγροτικός (κωριά)
Καθόλου	26,6	46,4	35,3	23,5	15,3	28,1	28
Πολύ λίγο	30	24,8	34,2	36	28,3	31,3	31,1
Κάπως	27,7	19,6	16,7	31,5	33	26	27,9
Πολύ	9,9	7,1	10,5	4	13,2	9	8,2
Πάρα πολύ	2,9	1,5	1,9	1,4	5,7	3	1,3
Δεν γνωρίζω	2,9	0,6	1,4	3,7	4,5	2,5	3,5
Καθόλου/Πολύ λίγο	56,6	71,2	69,5	59,4	43,6	59,4	59,1
Κάπως/Πολύ/Πάρα πολύ	40,5	28,2	29	36,9	51,9	38,1	37,3
ΔΞ/ΔΑ	2,9	0,6	1,4	3,7	4,5	2,5	3,5

	ΜΟΡΦΩΣΗ			ΠΟΛΙΤΙΚΗ ΤΟΠΟΘΕΤΗΣΗ: 1= ΑΡΙΣΤΕΡΑ, 10 = ΔΕΞΙΑ				ΑΠΑΣΧΟΛΗΣΗ	
	Κατώτερη	Μέση	Ανώτερη	1-4	5-6	7-10	ΔΑ	Εργαζόμενοι τώρα	Εργαζόμενοι (είτε τώρα είτε παλαιότερα)
Καθόλου	29,1	26,8	29	34,2	28,6	17,6	40,6	30,5	28,8
Πολύ λίγο	31,1	30,6	32,4	33,8	34,4	28,2	19	33	30,8
Κάπως	24,2	30	23,3	22,7	26,7	33,4	15,1	25,9	26,4
Πολύ	9,1	8,5	9,1	7,2	6,6	14,1	6,3	7	9,2
Πάρα πολύ	2,2	2,1	4,1	0,7	1,9	5,5	2,3	2,4	2,6
Δεν γνωρίζω	4,2	2	2	1,3	1,8	1,2	16,8	1,2	2,2
Καθόλου/Πολύ λίγο	60,2	57,4	61,4	68	63	45,8	59,6	63,5	59,5
Κάπως/Πολύ/Πάρα πολύ	35,6	40,5	36,5	30,6	35,3	53	23,7	35,2	38,3
ΔΞ/ΔΑ	4,2	2	2	1,3	1,8	1,2	16,8	1,2	2,2

56. Και πόσο σίγουρος/η αισθάνεστε για την ικανότητά σας να συμμετέχετε στην πολιτική;



56. Και πόσο σίγουρος/η αισθάνεστε για την ικανότητά σας να συμμετέχετε στην πολιτική;

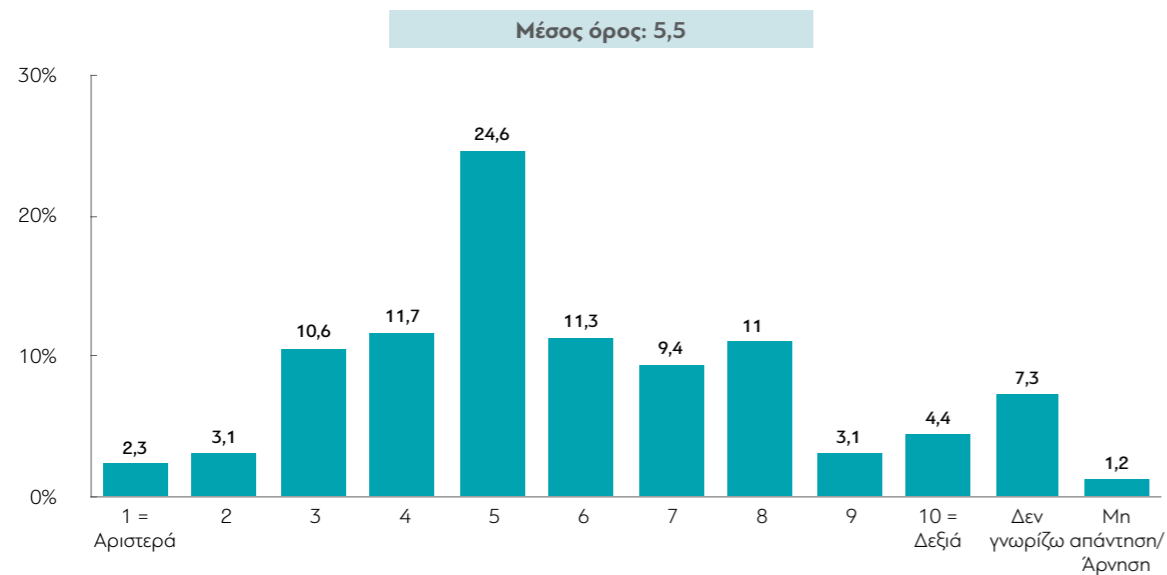
	Σύνολο	ΦΥΛΟ		ΗΛΙΚΙΑ					
		Γυναίκα	Άνδρας	18-24	25-34	35-44	45-54	55-64	65+
Καθόλου σίγουρος/η	7,3	9,5	5	13,5	4,6	8,1	7,7	4,3	7,9
Λίγο σίγουρος/η	26,5	33,2	19,2	31,3	30,6	28,1	27	25,3	22,5
Αρκετά σίγουρος/η	39,7	34,9	45	34,2	37,4	41,2	37,7	40,9	42,3
Πολύ σίγουρος/η	15,4	14	17	17,4	12,7	12,5	16,4	18,9	15,2
Απόλυτα σίγουρος/η	9,3	6,1	12,7	2,2	9,9	9,8	9,3	10	10,4
Δεν γνωρίζω	1,7	2,3	1,1	1,3	4,8	0,3	1,9	0,7	1,8
Καθόλου/Λίγο σίγουρος/η	33,8	42,8	24,2	44,9	35,2	36,1	34,7	29,5	30,3
Αρκετά/Πολύ/Απόλυτα σίγουρος/η	64,5	55	74,7	53,8	60,1	63,5	63,4	69,8	67,9
ΔΞ/ΔΑ	1,7	2,3	1,1	1,3	4,8	0,3	1,9	0,7	1,8

	ΠΕΡΙΟΧΗ					ΟΙΚΙΣΜΟΣ	
	Αττική	Θεσσαλονίκη	Βόρεια Ελλάδα	Κεντρική Ελλάδα	Νησιά Αιγαίου/Κρήτη	Αστικός (πόλη, κωμόπολη)	Αγροτικός (κωριά)
Καθόλου σίγουρος/η	9,4	3,6	5	7,5	7,5	8,1	4,8
Λίγο σίγουρος/η	27,2	21,9	26,7	27,8	26	25,1	31
Αρκετά σίγουρος/η	36,2	52,9	44,8	38,4	34,2	40,4	37,8
Πολύ σίγουρος/η	14,3	13,7	15,2	14,4	22	14,6	18,1
Απόλυτα σίγουρος/η	11,3	7,9	7	9,6	7,2	10	6,9
Δεν γνωρίζω	1,6	0	1,3	2,3	3	1,8	1,3
Καθόλου/Λίγο σίγουρος/η	36,6	25,5	31,6	35,3	33,5	33,2	35,9
Αρκετά/Πολύ/Απόλυτα σίγουρος/η	61,8	74,5	67,1	62,3	63,5	65	62,8
ΔΞ/ΔΑ	1,6	0	1,3	2,3	3	1,8	1,3

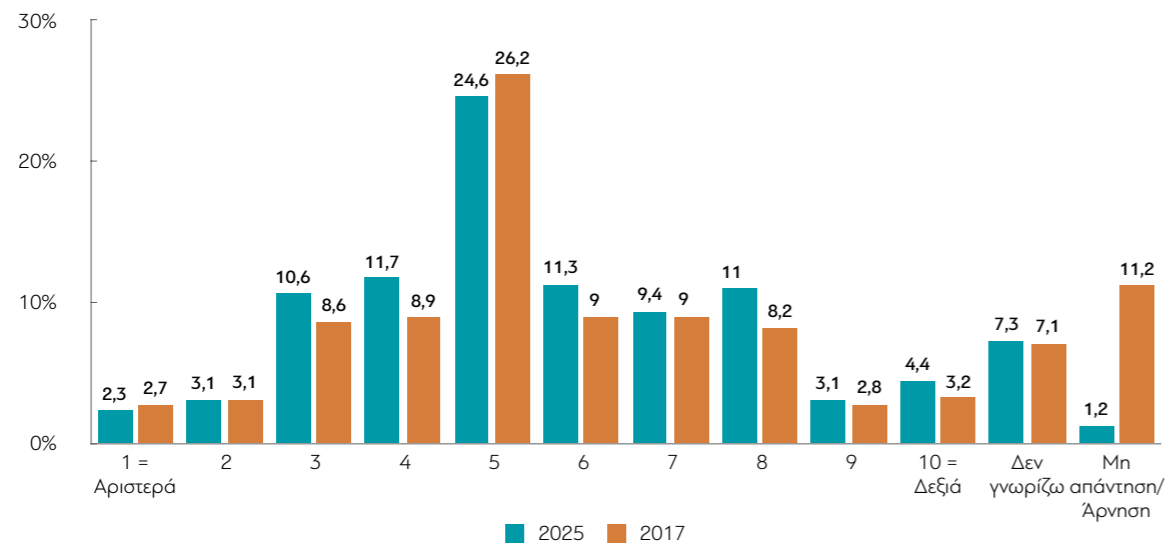
	ΜΟΡΦΩΣΗ			ΠΟΛΙΤΙΚΗ ΤΟΠΟΘΕΤΗΣΗ: 1= ΑΡΙΣΤΕΡΑ, 10 = ΔΕΞΙΑ				ΑΠΑΣΧΟΛΗΣΗ	
	Κατώτερη	Μέση	Ανώτερη	1-4	5-6	7-10	ΔΑ	Εργαζόμενοι τώρα	Εργαζόμενοι (είτε τώρα είτε παλαιότερα)
Καθόλου σίγουρος/η	9,4	6,6	5,7	6,7	6,5	5,8	17,9	6,7	6,8
Λίγο σίγουρος/η	29,3	27,7	20,5	25,4	30,2	22,4	27,7	26	25,6
Αρκετά σίγουρος/η	38,9	42	36,9	42,1	40,2	41,9	23,4	42,1	41
Πολύ σίγουρος/η	12,8	14,3	21,1	15,8	13,7	18,3	12,2	15,1	15,8
Απόλυτα σίγουρος/η	8	7,6	13,9	9,7	7,9	11,1	7,8	9,2	9,5
Δεν γνωρίζω	1,5	1,8	1,9	0,4	1,4	0,6	11	0,9	1,3
Καθόλου/Λίγο σίγουρος/η	38,8	34,3	26,2	32	36,8	28,2	45,6	32,7	32,4
Αρκετά/Πολύ/Απόλυτα σίγουρος/η	59,7	63,9	72	67,6	61,8	71,3	43,4	66,4	66,3
ΔΞ/ΔΑ	1,5	1,8	1,9	0,4	1,4	0,6	11	0,9	1,3

57. Στα πολιτικά ζητήματα, οι άνθρωποι μιλούν για την «Αριστερά» και τη «Δεξιά». Γενικά, πού θα τοποθετούσατε τον εαυτό σας στον άξονα αυτό;

(Κλίμακα από 1 έως 10: 1 = Αριστερά, 10 = Δεξιά)



ΜΕΤΑΒΟΛΕΣ ΑΠΟ ΤΙΣ ΠΡΟΗΓΟΥΜΕΝΕΣ ΜΕΤΡΗΣΕΙΣ:



57. Στα πολιτικά ζητήματα, οι άνθρωποι μιλούν για την «Αριστερά» και τη «Δεξιά». Γενικά, πού θα τοποθετούσατε τον εαυτό σας στον άξονα αυτό;

(Κλίμακα από 1 έως 10: 1 = Αριστερά, 10 = Δεξιά)

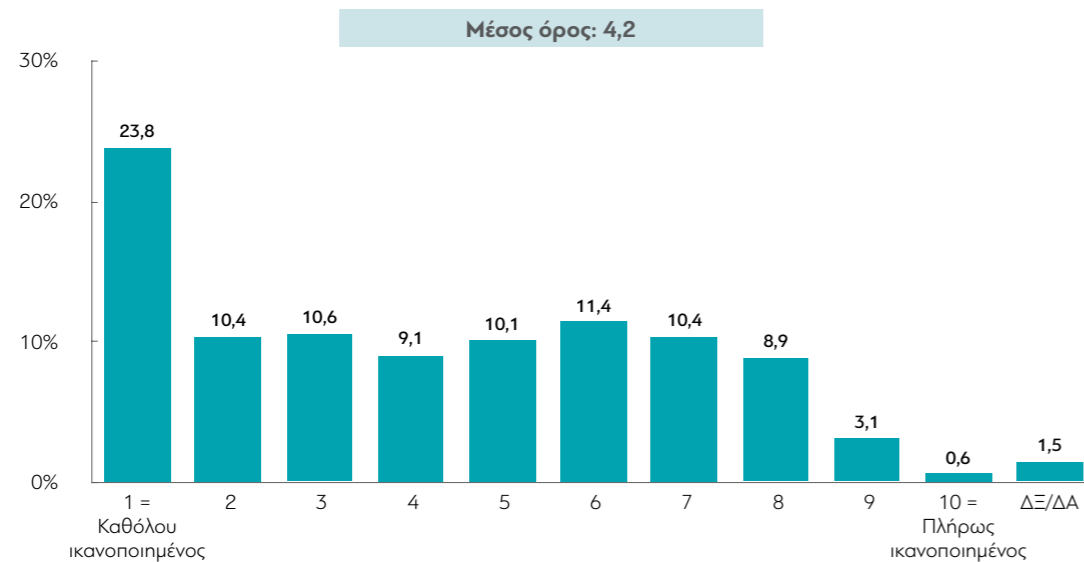
	Σύνολο	ΦΥΛΟ		ΗΛΙΚΙΑ					
		Γυναίκα	Άνδρας	18-24	25-34	35-44	45-54	55-64	65+
1 = Αριστερά	2,3	2,4	2,3	2,6	0	1,9	4,5	2,6	1,9
2	3,1	3,7	2,6	3,8	3	3,2	1,7	2,8	4,1
3	10,6	12,1	8,9	14	13,5	7,5	9,4	12,6	9,5
4	11,7	12,8	10,5	12,8	12,9	13,9	10,7	12,9	9,4
5	24,6	22,6	26,7	20,9	22,9	27	28,4	26,4	21,5
6	11,3	11,5	10,9	10,4	9,8	13,8	10	10,3	12
7	9,4	8,3	10,6	4,4	7,8	9,2	8,6	13,6	9,9
8	11	9,5	12,5	5,1	6,8	11	10	9,3	16,4
9	3,1	3,9	2,3	8	4,3	2	1,6	1,4	3,8
10 = Δεξιά	4,4	3,3	5,5	2,9	3,5	3,8	4,4	3,9	5,9
Δεν γνωρίζω	7,3	8,7	5,8	15	13,2	5,7	8,9	3,6	4,3
Μη απάντηση/Άρνηση	1,2	1	1,5	0	2,5	0,9	1,6	0,8	1,1

	ΠΕΡΙΟΧΗ					ΟΙΚΙΣΜΟΣ	
	Αττική	Θεσσαλονίκη	Βόρεια Ελλάδα	Κεντρική Ελλάδα	Νησιά Αιγαίου/Κρήτη	Αστικός (πόλη, κομμόπολη)	Αγροτικός (κωριά)
1 = Αριστερά	2,1	3,2	3,7	1,2	2,2	2,9	0,7
2	3,8	2,6	2	2,9	3,6	3,7	1,3
3	12	12,6	10,6	6,4	11,7	11,3	8,1
4	14,8	14,9	6,1	12,1	7	12,8	8,1
5	20,7	29,4	25,4	29,3	22,7	22,9	29,9
6	9,5	9,1	16	10,6	12,7	10,3	14,4
7	11,6	8,5	2,5	10,1	11,7	10,8	5,1
8	11,5	11,3	11,3	10,3	9,9	11,2	10,1
9	2,8	2,4	6,9	2,5	1,1	2,8	4
10 = Δεξιά	4,1	2,5	4,9	4,2	6,4	3,2	8,2
Δεν γνωρίζω	6,6	3,5	6,6	9	10,5	7,4	7,2
Μη απάντηση/Άρνηση	0,5	0	3,9	1,4	0,5	0,7	2,9

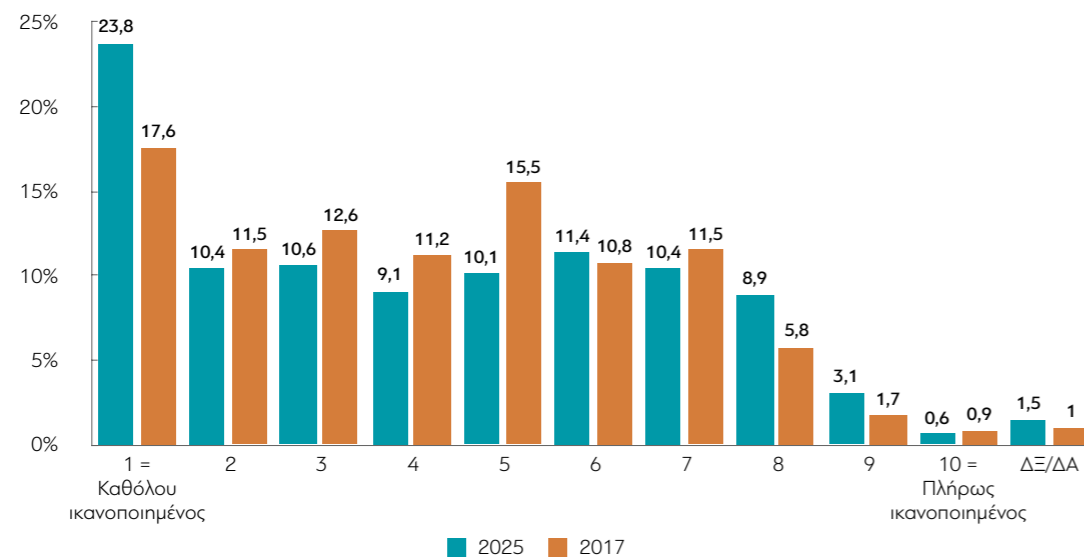
	ΜΟΡΦΩΣΗ			ΠΟΛΙΤΙΚΗ ΤΟΠΟΘΕΤΗΣΗ: 1= ΑΡΙΣΤΕΡΑ, 10 = ΔΕΞΙΑ				ΑΠΑΣΧΟΛΗΣΗ	
	Κατώτερη	Μέση	Ανώτερη	1-4	5-6	7-10	ΔΑ	Εργαζόμενοι τώρα	Εργαζόμενοι (είτε τώρα είτε παλαιότερα)
1 = Αριστερά	1,9	2,1	3,4	8,4	0	0	0	2	2,1
2	3,2	2,1	4,9	11,3	0	0	0	2,9	3,1
3	9,8	10,6	11,7	38,1	0	0	0	10,1	10,4
4	11,2	12,6	10,6	42,2	0	0	0	12,4	11,2
5	24,6	25,2	23,7	0	68,6	0	0	27	24,7
6	11	10,6	12,7	0	31,4	0	0	10,9	11,7
7	7,4	11,8	8	0	0	33,8	0	9,8	9,8
8	11,2	10,8	10,9	0	0	39,3	0	10,1	11,6
9	5	2,7	1,4	0	0	11,2	0	2,3	2,7
10 = Δεξιά	6,6	2,8	4	0	0	15,7	0	3,3	4,3
Δεν γνωρίζω	7,2	7,2	7,6	0	0	0	85,8	7,3	7
Μη απάντηση/Άρνηση	0,7	1,5	1,3	0	0	0	14,2	1,7	1,4

58. Πόσο ικανοποιημένος/η είστε με το πώς λειτουργεί το πολιτικό σύστημα στην Ελλάδα αυτόν τον καιρό;

(Κλίμακα από 1 έως 10: 1 = Καθόλου ικανοποιημένος, 10 = Πλήρως ικανοποιημένος)



ΜΕΤΑΒΟΛΕΣ ΑΠΟ ΤΙΣ ΠΡΟΗΓΟΥΜΕΝΕΣ ΜΕΤΡΗΣΕΙΣ:



Μέσος όρος 2017: 4,2

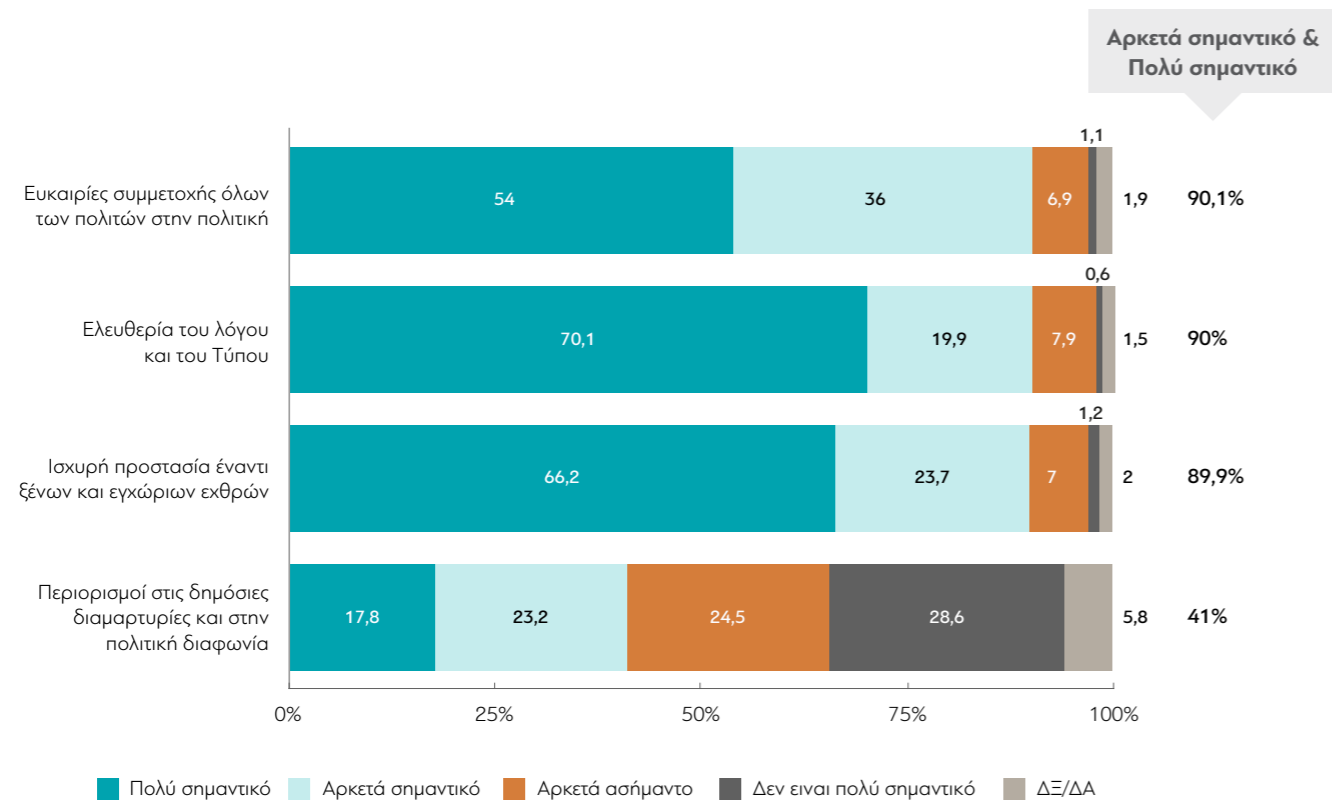
58. Πόσο ικανοποιημένος/η είστε με το πώς λειτουργεί το πολιτικό σύστημα στην Ελλάδα αυτόν τον καιρό; (Κλίμακα από 1 έως 10: 1 = Καθόλου ικανοποιημένος, 10 = Πλήρως ικανοποιημένος)

	Σύνολο	ΦΥΛΟ		ΗΛΙΚΙΑ					
		Γυναίκα	Άνδρας	18-24	25-34	35-44	45-54	55-64	65+
1 = Καθόλου ικανοποιημένος	23,8	24	23,6	26,6	28,1	25,4	23,8	23,1	20,3
2	10,4	11,4	9,4	18,7	11,1	9,8	13,2	6,3	8,6
3	10,6	9,4	11,8	10,5	11,3	10,4	12	9,3	10,1
4	9,1	9,9	8,1	10,7	8,4	10,2	6,7	10,2	9,1
5	10,1	9	11,3	8,8	7	10,2	11,9	11,7	9,7
6	11,4	11,5	11,3	12,9	9,2	10,8	13,7	12	10,5
7	10,4	11,1	9,7	1,8	11,8	10,2	9,4	11,7	12,7
8	8,9	9	8,9	5,2	5,9	8,6	6,8	12,1	11,3
9	3,1	2,6	3,7	2,7	4,1	2,8	1,4	1,9	4,8
10 = Πλήρως ικανοποιημένος	0,6	0,6	0,6	0	0,6	0,4	0,7	1,7	0,2
Δεν γνωρίζω	1,3	1,6	1	2,2	2,5	0	0,5	0	2,5
Μη απάντηση/Άρνηση	0,2	0	0,5	0	0	1,1	0	0	0,2

	ΠΕΡΙΟΧΗ					ΟΙΚΙΣΜΟΣ	
	Αττική	Θεσσαλονίκη	Βόρεια Ελλάδα	Κεντρική Ελλάδα	Νησιά Αιγαίου/Κρήτη	Αστικός (πόλη, κομμόπολη)	Αγροτικός (κωριά)
1 = Καθόλου ικανοποιημένος	23,9	35,8	23,4	23,3	14,9	26,7	14,5
2	9,1	9,4	20	9,5	4,3	9,5	13,4
3	11,3	12,4	10,8	10	7,6	10,9	9,4
4	9,8	13,2	5,9	10,3	5,8	10,3	5,1
5	8,2	6,1	6	18,2	10,8	8,6	15
6	9,3	7,8	17,8	11,8	11,6	9,9	16,1
7	12,5	8,2	8,2	7,7	14,1	10,9	9
8	10,2	5,2	3	5,5	21,6	8,1	11,6
9	4,5	1,9	3,5	1,1	3,1	3,1	3,1
10 = Πλήρως ικανοποιημένος	0,6	0	0,3	0,2	2,3	0,8	0
Δεν γνωρίζω	0,7	0	1,2	1,4	3,8	1	2
Μη απάντηση/Άρνηση	0	0	0	1,1	0	0,1	0,8

	ΜΟΡΦΩΣΗ			ΠΟΛΙΤΙΚΗ ΤΟΠΟΘΕΤΗΣΗ: 1= ΑΡΙΣΤΕΡΑ, 10 = ΔΕΞΙΑ				ΑΠΑΣΧΟΛΗΣΗ	
	Κατώτερη	Μέση	Ανώτερη	1-4	5-6	7-10	ΔΑ	Εργαζόμενοι τώρα	Εργαζόμενοι (είτε τώρα είτε παλαιότερα)
1 = Καθόλου ικανοποιημένος	22,9	22,1	28	30	25,2	10,3	41,3	24,1	23
2	11,2	10,2	9,7	13,2	10,8	5,3	16,6	10,3	9,9
3	11,4	9,5	11,3	15,9	9,6	7,4	7,5	10,6	11
4	8,5	9,6	9	15,6	6,9	7,5	2	10,4	9
5	10,4	10,6	8,9	6,2	17	5,9	7,6	10,4	10,3
6	10,3	12,4	11,3	7,3	14,8	12,2	7,9	12,2	11,6
7	8,4	12,4	9,9	5,5	9,4	19,5	1,3	10	11,2
8	11,7	8,1	6,5	3,8	5,4	20,6	2,3	8,3	9,3
9	3,4	3,1	2,8	1,8	0,2	9,1	0	2,3	2,9
10 = Πλήρως ικανοποιημένος	0,5	0,3	1,3	0,3	0	1,9	0	0,7	0,5
Δεν γνωρίζω	0,7	1,9	1	0,3	0,5	0,4	10,7	0,5	1
Μη απάντηση/Άρνηση	0,6	0	0,2	0	0	0	2,8	0,3	0,3

59. Κατά την άποψή σας, πόσο σημαντικές θα πρέπει να είναι οι ακόλουθες αρχές στη διακυβέρνηση της Ελλάδας;



59.1. Ελευθερία του λόγου και του Τύπου

	Σύνολο	ΦΥΛΟ		ΗΛΙΚΙΑ					
		Γυναίκα	Άνδρας	18-24	25-34	35-44	45-54	55-64	65+
Δεν είναι πολύ σημαντικό	0,6	0,6	0,5	0,8	1,3	1,4	0,3	0	0,2
Αρκετά ασήμαντο	7,9	8,2	7,4	16	8,9	5,8	9,6	10,1	3,7
Αρκετά σημαντικό	19,9	20,5	19,2	17,5	19,4	20,1	22,3	17,4	20,6
Πολύ σημαντικό	70,1	68,8	71,6	63,4	65,6	72,3	67,3	72,4	73,5
Δεν γνωρίζω	1,5	1,8	1,3	2,2	4,9	0,4	0,5	0	2,1
Δεν είναι πολύ σημαντικό/Αρκετά ασήμαντο	8,5	8,9	8	16,9	10,2	7,2	9,9	10,1	3,9
Αρκετά σημαντικό/Πολύ σημαντικό	90	89,4	90,8	80,9	85	92,4	89,6	89,9	94,1
ΔΞ/ΔΑ	1,5	1,8	1,3	2,2	4,9	0,4	0,5	0	2,1

	ΠΕΡΙΟΧΗ					ΟΙΚΙΣΜΟΣ	
	Αττική	Θεσσαλονίκη	Βόρεια Ελλάδα	Κεντρική Ελλάδα	Νησιά Αιγαίου/Κρήτη	Αστικός (πόλη, κομμόπολη)	Αγροτικός (κωριά)
Δεν είναι πολύ σημαντικό	0,2	1,5	0,9	0,2	1	0,8	0
Αρκετά ασήμαντο	7	7,8	4,7	12,9	6,4	7,4	9,6
Αρκετά σημαντικό	16	21,4	24,4	18,7	25,1	19,6	20,7
Πολύ σημαντικό	74,9	68,7	68,9	66,6	65,7	70,6	68,6
Δεν γνωρίζω	1,8	0,6	1,1	1,6	1,8	1,6	1,1
Δεν είναι πολύ σημαντικό/Αρκετά ασήμαντο	7,2	9,3	5,6	13,1	7,4	8,1	9,6
Αρκετά σημαντικό/Πολύ σημαντικό	91	90,1	93,3	85,3	90,8	90,2	89,3
ΔΞ/ΔΑ	1,8	0,6	1,1	1,6	1,8	1,6	1,1

	ΜΟΡΦΩΣΗ			ΠΟΛΙΤΙΚΗ ΤΟΠΟΘΕΤΗΣΗ: 1= ΑΡΙΣΤΕΡΑ, 10 = ΔΕΞΙΑ				ΑΠΑΣΧΟΛΗΣΗ	
	Κατώτερη	Μέση	Ανώτερη	1-4	5-6	7-10	ΔΑ	Εργαζόμενοι τώρα	Εργαζόμενοι (είτε τώρα είτε παλαιότερα)
Δεν είναι πολύ σημαντικό	0,3	0,3	1,4	0,2	0,7	0,6	1,4	0,6	0,7
Αρκετά ασήμαντο	10,2	5,3	9,4	4,6	10,2	7,2	11	7,7	6,9
Αρκετά σημαντικό	20,6	22,2	14,7	17,4	21,4	23,4	10,2	20,1	20
Πολύ σημαντικό	67,6	70,5	72,9	76,5	66,4	68,8	69,4	70,8	71,2
Δεν γνωρίζω	1,2	1,7	1,6	1,4	1,3	0	7,9	0,8	1,3
Δεν είναι πολύ σημαντικό/Αρκετά ασήμαντο	10,5	5,6	10,8	4,7	11	7,8	12,4	8,3	7,5
Αρκετά σημαντικό/Πολύ σημαντικό	88,3	92,7	87,6	93,9	87,7	92,2	79,6	90,9	91,2
ΔΞ/ΔΑ	1,2	1,7	1,6	1,4	1,3	0	7,9	0,8	1,3

59.2. Ισχυρή προστασία έναντι ξένων και εγχώριων εκθρών

	Σύνολο	ΦΥΛΟ		ΗΛΙΚΙΑ					
		Γυναίκα	Άνδρας	18-24	25-34	35-44	45-54	55-64	65+
Δεν είναι πολύ σημαντικό	1,2	0,8	1,6	0,9	1,9	1,3	0,7	0,7	1,4
Αρκετά ασήμαντο	7	6,6	7,3	12,2	9,5	7,5	6,5	6,5	4,4
Αρκετά σημαντικό	23,7	26	21,2	29	28	27	25,9	16,7	20,9
Πολύ σημαντικό	66,2	64,5	68,1	55,7	57,4	62,9	65,2	76,1	70,2
Δεν γνωρίζω	2	2,2	1,8	2,2	3,2	1,4	1,7	0	3,1
Δεν είναι πολύ σημαντικό/Αρκετά ασήμαντο	8,1	7,4	8,9	13,1	11,4	8,8	7,2	7,2	5,8
Αρκετά σημαντικό/Πολύ σημαντικό	89,9	90,5	89,3	84,6	85,4	89,8	91,1	92,8	91,1
ΔΞ/ΔΑ	2	2,2	1,8	2,2	3,2	1,4	1,7	0	3,1

	Αττική	ΠΕΡΙΟΧΗ			ΟΙΚΙΣΜΟΣ	
		Θεσσαλονίκη	Βόρεια Ελλάδα	Κεντρική Ελλάδα	Νησιά Αιγαίου/Κρήτη	Αστικός (πόλη, κομμόπολη)
Δεν είναι πολύ σημαντικό	0,9	1,1	2,5	0,2	1,7	1,7
Αρκετά ασήμαντο	6,3	5,2	6,3	10,8	4,7	7,6
Αρκετά σημαντικό	22,6	20,8	31,9	24	18,5	23,2
Πολύ σημαντικό	67,8	72,9	57,3	62,8	72,9	66,8
Δεν γνωρίζω	2,4	0	2	2,2	2,2	1,4
Δεν είναι πολύ σημαντικό/Αρκετά ασήμαντο	7,2	6,3	8,8	11,1	6,4	7,7
Αρκετά σημαντικό/Πολύ σημαντικό	90,3	93,7	89,2	86,8	91,4	90,1
ΔΞ/ΔΑ	2,4	0	2	2,2	2,2	1,4

	ΜΟΡΦΩΣΗ			ΠΟΛΙΤΙΚΗ ΤΟΠΟΘΕΤΗΣΗ: 1= ΑΡΙΣΤΕΡΑ, 10 = ΔΕΞΙΑ				ΑΠΑΣΧΟΛΗΣΗ	
	Κατώτερη	Μέση	Ανώτερη	1-4	5-6	7-10	ΔΑ	Εργαζόμενοι τώρα	Εργαζόμενοι (είτε τώρα είτε παλαιότερα)
Δεν είναι πολύ σημαντικό	1,3	0,8	1,6	1,1	1,7	0,8	0	0,7	1
Αρκετά ασήμαντο	8,9	4,8	8,1	6,2	10,3	3,7	5,9	6,7	5,8
Αρκετά σημαντικό	21,1	25,6	24	29	21,6	23,5	16,3	24,3	23,1
Πολύ σημαντικό	67,7	66,5	63,4	62,5	64,7	72	65,4	67	68,2
Δεν γνωρίζω	1	2,3	2,9	1,2	1,7	0	12,3	1,3	1,8
Δεν είναι πολύ σημαντικό/Αρκετά ασήμαντο	10,2	5,6	9,7	7,3	12	4,5	5,9	7,4	6,9
Αρκετά σημαντικό/Πολύ σημαντικό	88,8	92,1	87,4	91,5	86,3	95,5	81,8	91,3	91,3
ΔΞ/ΔΑ	1	2,3	2,9	1,2	1,7	0	12,3	1,3	1,8

59.3. Ευκαιρίες συμμετοχής όλων των πολιτών στην πολιτική

	Σύνολο	ΦΥΛΟ		ΗΛΙΚΙΑ					
		Γυναίκα	Άνδρας	18-24	25-34	35-44	45-54	55-64	65+
Δεν είναι πολύ σημαντικό	1,1	0,9	1,3	1	0,6	0,8	1,6	1,1	1
Αρκετά ασήμαντο	6,9	6,6	7,3	8,9	8,1	7,1	8,8	7,4	4,1
Αρκετά σημαντικό	36	37,7	34,3	26,7	34,8	38,4	34,8	32,8	40,8
Πολύ σημαντικό	54	52,6	55,5	61,1	49,9	52,7	54,3	58,4	51,7
Δεν γνωρίζω	1,9	2,3	1,6	2,2	6,6	0,9	0,5	0,3	2,3
Δεν είναι πολύ σημαντικό/Αρκετά ασήμαντο	8	7,4	8,6	10	8,7	7,9	10,4	8,5	5,2
Αρκετά σημαντικό/Πολύ σημαντικό	90,1	90,3	89,8	87,8	84,7	91,2	89,1	91,2	92,5
ΔΞ/ΔΑ	1,9	2,3	1,6	2,2	6,6	0,9	0,5	0,3	2,3

	Αττική	ΠΕΡΙΟΧΗ			ΟΙΚΙΣΜΟΣ	
		Θεσσαλονίκη	Βόρεια Ελλάδα	Κεντρική Ελλάδα	Νησιά Αιγαίου/Κρήτη	Αστικός (πόλη, κομμόπολη)
Δεν είναι πολύ σημαντικό	1,9	2	0	0	1,1	1,4
Αρκετά ασήμαντο	6,9	7,7	4,8	9,8	4,3	6,9
Αρκετά σημαντικό	32,3	41,4	43,1	33,7	36,4	35,1
Πολύ σημαντικό	57,2	48,3	49,8	55,2	53,8	54,7
Δεν γνωρίζω	1,7	0,6	2,3	1,3	4,4	1,9
Δεν είναι πολύ σημαντικό/Αρκετά ασήμαντο	8,8	9,7	4,8	9,8	5,4	8,3
Αρκετά σημαντικό/Πολύ σημαντικό	89,5	89,7	92,9	88,9	90,2	89,8
ΔΞ/ΔΑ	1,7	0,6	2,3	1,3	4,4	1,9

	ΜΟΡΦΩΣΗ			ΠΟΛΙΤΙΚΗ ΤΟΠΟΘΕΤΗΣΗ: 1= ΑΡΙΣΤΕΡΑ, 10 = ΔΕΞΙΑ				ΑΠΑΣΧΟΛΗΣΗ	
	Κατώτερη	Μέση	Ανώτερη	1-4	5-6	7-10	ΔΑ	Εργαζόμενοι τώρα	Εργαζόμενοι (είτε τώρα είτε παλαιότερα)
Δεν είναι πολύ σημαντικό	0	1,4	1,9	0,6	0,6	1,6	2,7	1,1	1,2
Αρκετά ασήμαντο	7,8	6,1	7,3	4,5	10	5,5	6,7	8	6,7
Αρκετά σημαντικό	39,6	34,9	33,2	34,4	40,3	37,4	18,6	34,7	36,6
Πολύ σημαντικό	51,4	54,9	56	59,8	47,9	55,1	57,7	55,1	54,1
Δεν γνωρίζω	1,2	2,7	1,6	0,7	1,2	0,3	14,3	1	1,4
Δεν είναι πολύ σημαντικό/Αρκετά ασήμαντο	7,8	7,5	9,2	5,1	10,6	7,1	9,4	9,1	7,9
Αρκετά σημαντικό/Πολύ σημαντικό	91	89,8	89,2	94,2	88,2	92,6	76,3	89,8	90,7
ΔΞ/ΔΑ	1,2	2,7	1,6	0,7	1,2	0,3	14,3	1	1,4

59.4. Περιορισμοί στις δημόσιες διαμαρτυρίες και στην πολιτική διαφωνία

	Σύνολο	ΦΥΛΟ		ΗΛΙΚΙΑ					
		Γυναίκα	Άνδρας	18-24	25-34	35-44	45-54	55-64	65+
Δεν είναι πολύ σημαντικό	28,6	26,9	30,5	24,5	31,4	32,2	28,2	26,6	28
Αρκετά ασήμαντο	24,5	23	26,2	23,6	17,6	31,3	24,8	26,9	22,2
Αρκετά σημαντικό	23,2	24,6	21,7	19,5	25,4	17,4	25,9	19,8	27,1
Πολύ σημαντικό	17,8	18,2	17,4	26,2	13,9	13,4	16,5	22,5	17,9
Δεν γνωρίζω	5,7	7	4,2	6,2	11,3	5,7	4,6	4,1	4,7
Μη απάντηση/Άρνηση	0,1	0,2	0	0	0,5	0	0	0	0,2
Δεν είναι πολύ σημαντικό/Αρκετά ασήμαντο	53,2	49,9	56,7	48,1	48,9	63,5	53	53,6	50,2
Αρκετά σημαντικό/Πολύ σημαντικό	41	42,8	39,1	45,7	39,3	30,8	42,4	42,3	44,9
ΔΞ/ΔΑ	5,8	7,3	4,2	6,2	11,8	5,7	4,6	4,1	4,9

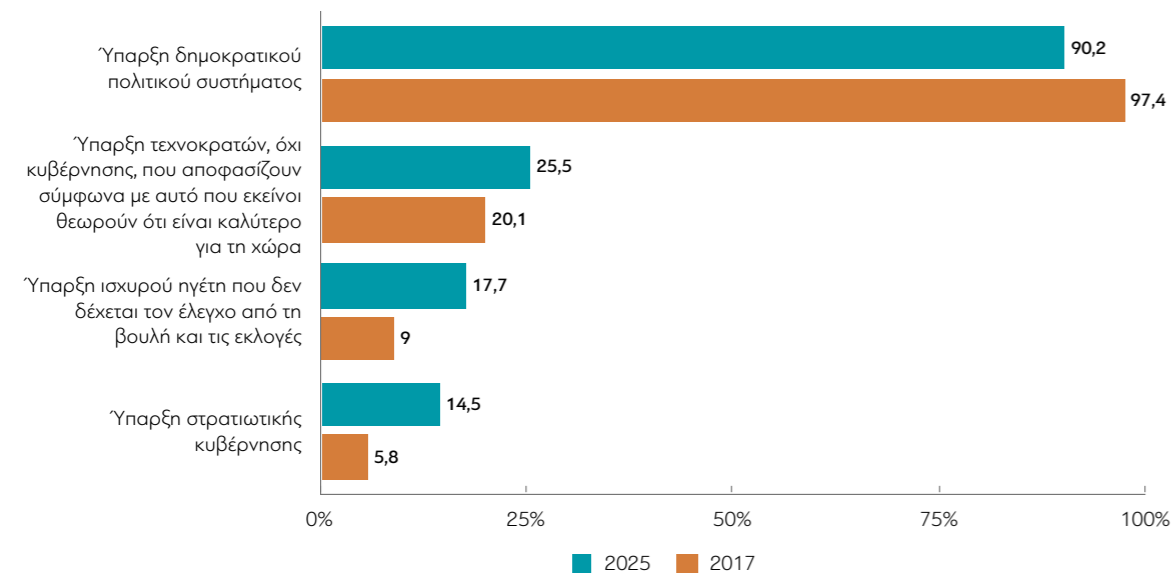
	Αττική	ΠΕΡΙΟΧΗ				ΟΙΚΙΣΜΟΣ	
		Θεσσαλονίκη	Βόρεια Ελλάδα	Κεντρική Ελλάδα	Νησιά Αιγαίου/Κρήτη	Αστικός (πόλη, κομμόπολη)	Αγροτικός (κωριά)
Δεν είναι πολύ σημαντικό	38,2	26,8	19,4	31,4	11,7	31,4	19,7
Αρκετά ασήμαντο	21,9	25,9	25,3	19,7	37,3	23	29,4
Αρκετά σημαντικό	18,3	21,9	34,6	25,1	20	21	30,1
Πολύ σημαντικό	16,1	19,5	15,8	18,8	22	18,2	16,6
Δεν γνωρίζω	5,5	5,9	4,6	5	8,6	6,2	4,1
Μη απάντηση/Άρνηση	0	0	0,3	0	0,4	0,1	0
Δεν είναι πολύ σημαντικό/Αρκετά ασήμαντο	60,1	52,7	44,6	51,1	49	54,4	49,1
Αρκετά σημαντικό/Πολύ σημαντικό	34,4	41,3	50,5	43,9	41,9	39,2	46,8
ΔΞ/ΔΑ	5,5	5,9	4,9	5	9,1	6,3	4,1

	ΜΟΡΦΩΣΗ			ΠΟΛΙΤΙΚΗ ΤΟΠΟΘΕΤΗΣΗ: 1= ΑΡΙΣΤΕΡΑ, 10 = ΔΕΞΙΑ				ΑΠΑΣΧΟΛΗΣΗ	
	Κατώτερη	Μέση	Ανώτερη	1-4	5-6	7-10	ΔΑ	Εργαζόμενοι τώρα	Εργαζόμενοι (είτε τώρα είτε παλαιότερα)
Δεν είναι πολύ σημαντικό	23,3	30,3	33,2	39,4	25,7	20,8	31,9	30,5	29
Αρκετά ασήμαντο	28	23,6	21,4	16,9	30,9	26,5	16	24,9	24,8
Αρκετά σημαντικό	28,2	21,3	19,7	21,7	23,4	27,9	11,7	21,6	23,6
Πολύ σημαντικό	16,3	19,2	17,4	17,7	14,4	22,2	18,6	17,6	17,3
Δεν γνωρίζω	4,2	5,6	7,9	4,3	5,5	2,6	21,1	5,2	5,2
Μη απάντηση/Άρνηση	0	0	0,5	0	0,2	0	0,6	0,1	0,1
Δεν είναι πολύ σημαντικό/Αρκετά ασήμαντο	51,3	53,9	54,5	56,2	56,6	47,3	48	55,4	53,8
Αρκετά σημαντικό/Πολύ σημαντικό	44,5	40,5	37,1	39,4	37,7	50,1	30,3	39,2	40,9
ΔΞ/ΔΑ	4,2	5,6	8,4	4,3	5,7	2,6	21,7	5,4	5,3

60. Θα σας περιγράψω τώρα διάφορα είδη πολιτικών συστημάτων. Τι νομίζετε για το καθένα ως τρόπο διακυβέρνησης της χώρας;



ΜΕΤΑΒΟΛΕΣ ΑΠΟ ΤΙΣ ΠΡΟΗΓΟΥΜΕΝΕΣ ΜΕΤΡΗΣΕΙΣ: «Πολύ καλό & Σχετικά καλό»



60.1. Υπαρξη ισχυρού ηγέτη που δεν δέχεται τον έλεγχο από τη Βουλή και τις εκλογές

	Σύνολο	ΦΥΛΟ		ΗΛΙΚΙΑ					
		Γυναίκα	Άνδρας	18-24	25-34	35-44	45-54	55-64	65+
Πολύ καλό	5,8	5	6,6	8,3	7	6,2	6,2	4,5	4,8
Σχετικά καλό	11,9	14	9,7	21,6	13,4	12,5	11,2	7,9	10,8
Σχετικά άσκημο	17,8	16,1	19,5	19,3	18,2	16,7	19,6	20,9	14,8
Πολύ άσκημο	61	61	61	47,1	56,3	60,6	59,5	66,3	65,6
Δεν γνωρίζω	3,2	3,7	2,7	3,7	5,1	2,9	3,5	0,3	4
Μη απάντηση/Άρνηση	0,2	0	0,4	0	0	1,1	0	0	0
Πολύ καλό/Σχετικά καλό	17,7	19,1	16,3	29,9	20,4	18,6	17,4	12,4	15,6
Σχετικά άσκημο/Πολύ άσκημο	78,8	77,2	80,6	66,4	74,5	77,3	79,1	87,3	80,4
ΔΞ/ΔΑ	3,4	3,7	3,1	3,7	5,1	4,1	3,5	0,3	4

	ΠΕΡΙΟΧΗ					ΟΙΚΙΣΜΟΣ	
	Αττική	Θεσσαλονίκη	Βόρεια Ελλάδα	Κεντρική Ελλάδα	Νησιά Αιγαίου/Κρήτη	Αστικός (πόλη, κομμόπολη)	Αγροτικός (κωριά)
Πολύ καλό	5,8	10,8	3,4	7,4	2,2	6,7	3
Σχετικά καλό	10,3	15,9	5,1	16	14,8	11,8	12,2
Σχετικά άσκημο	20	9,1	19,8	12,3	25,6	19,2	13,3
Πολύ άσκημο	61,1	62,1	68,6	60,6	51	59	67,3
Δεν γνωρίζω	2,7	2,1	3,1	2,9	6,4	3,2	3,3
Μη απάντηση/Άρνηση	0	0	0	0,9	0	0	0,8
Πολύ καλό/Σχετικά καλό	16,1	26,7	8,5	23,4	17	18,5	15,3
Σχετικά άσκημο/Πολύ άσκημο	81,2	71,2	88,4	72,8	76,6	78,3	80,6
ΔΞ/ΔΑ	2,7	2,1	3,1	3,8	6,4	3,2	4,1

	ΜΟΡΦΩΣΗ			ΠΟΛΙΤΙΚΗ ΤΟΠΟΘΕΤΗΣΗ: 1= ΑΡΙΣΤΕΡΑ, 10 = ΔΕΞΙΑ				ΑΠΑΣΧΟΛΗΣΗ	
	Κατώτερη	Μέση	Ανώτερη	1-4	5-6	7-10	ΔΑ	Εργαζόμενοι τώρα	Εργαζόμενοι (είτε τώρα είτε παλαιότερα)
Πολύ καλό	4,4	6,1	7,3	4,4	5,9	6,3	8,5	6,7	6,1
Σχετικά καλό	14,1	11,2	10,2	11,2	12,2	13,3	8,4	11,3	10,7
Σχετικά άσκημο	16,6	18,4	18,5	15	15	26,3	10,9	18,1	17,6
Πολύ άσκημο	62,1	60,6	60,2	68,7	64,6	52	50,7	61,1	62,5
Δεν γνωρίζω	2,2	3,6	4	0,7	2,3	2,1	19,2	2,4	2,9
Μη απάντηση/Άρνηση	0,6	0	0	0	0	0	2,3	0,3	0,2
Πολύ καλό/Σχετικά καλό	18,5	17,3	17,4	15,6	18,1	19,6	16,9	17,9	16,8
Σχετικά άσκημο/Πολύ άσκημο	78,7	79,1	78,6	83,7	79,6	78,3	61,6	79,3	80,1
ΔΞ/ΔΑ	2,8	3,6	4	0,7	2,3	2,1	21,5	2,8	3,1

60.2. Ύπαρξη τεχνοκρατών, όχι κυβέρνησης, που αποφασίζουν σύμφωνα με αυτό που εκείνοι θεωρούν ότι είναι καλύτερο για τη χώρα

	Σύνολο	ΦΥΛΟ		ΗΛΙΚΙΑ					
		Γυναίκα	Άνδρας	18-24	25-34	35-44	45-54	55-64	65+
Πολύ καλό	4,3	4,4	4,2	10,1	5,7	2,7	3,4	3,4	4,1
Σχετικά καλό	21,2	17,7	24,9	15,7	17,4	20,6	20,8	17,3	27,5
Σχετικά άσκημο	28,8	28,8	28,7	37,7	30,4	32,7	29,1	28,3	23
Πολύ άσκημο	40	41,5	38,4	30,6	36,1	37,7	41,6	50,3	38,9
Δεν γνωρίζω	5,6	7,4	3,7	6	10,5	6,3	5,1	0,8	6,1
Μη απάντηση/Άρνηση	0,1	0,2	0	0	0	0	0	0	0,4
Πολύ καλό/Σχετικά καλό	25,5	22,1	29,2	25,8	23,1	23,3	24,2	20,7	31,6
Σχετικά άσκημο/Πολύ άσκημο	68,8	70,3	67,1	68,3	66,5	70,4	70,7	78,6	61,9
ΔΞ/ΔΑ	5,7	7,6	3,7	6	10,5	6,3	5,1	0,8	6,5

	Αττική	Θεσσαλονίκη	ΠΕΡΙΟΧΗ			ΟΙΚΙΣΜΟΣ	
			Βόρεια Ελλάδα	Κεντρική Ελλάδα	Νησιά Αιγαίου/Κρήτη	Αστικός (πόλη, κομμόπολη)	Αγροτικός (κωριά)
Πολύ καλό	4,1	6,2	1,7	4,1	7	4,8	2,7
Σχετικά καλό	21,3	26,3	12,2	25	21,6	22,4	17,3
Σχετικά άσκημο	27,9	34,8	23,4	29	32,6	28,8	28,6
Πολύ άσκημο	41,8	27,6	57,8	34,2	32,6	37,3	48,5
Δεν γνωρίζω	4,7	5,2	4,8	7,7	6,2	6,5	2,9
Μη απάντηση/Άρνηση	0,3	0	0	0	0	0,1	0
Πολύ καλό/Σχετικά καλό	25,4	32,5	14	29,1	28,6	27,2	20
Σχετικά άσκημο/Πολύ άσκημο	69,6	62,3	81,3	63,2	65,2	66,2	77,1
ΔΞ/ΔΑ	5	5,2	4,8	7,7	6,2	6,6	2,9

	ΜΟΡΦΩΣΗ			ΠΟΛΙΤΙΚΗ ΤΟΠΟΘΕΤΗΣΗ: 1= ΑΡΙΣΤΕΡΑ, 10 = ΔΕΞΙΑ				ΑΠΑΣΧΟΛΗΣΗ	
	Κατώτερη	Μέση	Ανώτερη	1-4	5-6	7-10	ΔΑ	Εργαζόμενοι τώρα	Εργαζόμενοι (είτε τώρα είτε παλαιότερα)
Πολύ καλό	3,5	4,6	5,1	3,4	4,5	4,9	4,9	4,8	4,1
Σχετικά καλό	23,5	16,9	25,5	20,3	23,7	23,8	4,8	19,5	21,3
Σχετικά άσκημο	28,5	29,3	28,3	29	27,2	32,2	23,8	29,3	27,9
Πολύ άσκημο	38,7	43,5	35,7	45,2	40	35,4	38,4	41,4	41,5
Δεν γνωρίζω	5,9	5,5	5,5	2,2	4,6	3,4	28,1	5,1	5,1
Μη απάντηση/Άρνηση	0	0,2	0	0	0	0,3	0	0	0,1
Πολύ καλό/Σχετικά καλό	26,9	21,5	30,5	23,6	28,2	28,6	9,8	24,2	25,4
Σχετικά άσκημο/Πολύ άσκημο	67,2	72,8	64	74,2	67,1	67,6	62,2	70,7	69,4
ΔΞ/ΔΑ	5,9	5,7	5,5	2,2	4,6	3,8	28,1	5,1	5,3

60.3. Ύπαρξη στρατιωτικής κυβέρνησης

	Σύνολο	ΦΥΛΟ		ΗΛΙΚΙΑ					
		Γυναίκα	Άνδρας	18-24	25-34	35-44	45-54	55-64	65+
Πολύ καλό	3,8	3,3	4,4	7,5	4,1	4,7	3,3	1,7	3,6
Σχετικά καλό	10,7	9,8	11,6	11,6	13,5	9,6	11,3	9,6	10
Σχετικά άσκημο	22,9	23,6	22	29,4	23	28,7	22,9	21,4	18
Πολύ άσκημο	59,1	58,7	59,6	48	52,3	55	58,9	65,7	64,3
Δεν γνωρίζω	3,6	4,6	2,5	3,5	7,1	2	3,6	1,6	4,1
Πολύ καλό/Σχετικά καλό	14,5	13,1	16	19,1	17,6	14,3	14,5	11,3	13,6
Σχετικά άσκημο/Πολύ άσκημο	81,9	82,3	81,6	77,4	75,3	83,7	81,9	87,1	82,3
ΔΞ/ΔΑ	3,6	4,6	2,5	3,5	7,1	2	3,6	1,6	4,1

	Αττική	Θεσσαλονίκη	ΠΕΡΙΟΧΗ			ΟΙΚΙΣΜΟΣ	
			Βόρεια Ελλάδα	Κεντρική Ελλάδα	Νησιά Αιγαίου/Κρήτη	Αστικός (πόλη, κομμόπολη)	Αγροτικός (κωριά)
Πολύ καλό	3,7	9,1	1	4,6	2	4	3,1
Σχετικά καλό	11	12	7,8	13,4	7,8	10,1	12,3
Σχετικά άσκημο	19,9	21,9	42,1	16,9	17,1	20,5	30,3
Πολύ άσκημο	61,6	55,7	46,6	61,3	67,2	61,3	52
Δεν γνωρίζω	3,8	1,3	2,4	3,8	5,9	4	2,3
Πολύ καλό/Σχετικά καλό	14,7	21,1	8,8	18	9,8	14,2	15,4
Σχετικά άσκημο/Πολύ άσκημο	81,4	77,6	88,8	78,2	84,4	81,8	82,3
ΔΞ/ΔΑ	3,8	1,3	2,4	3,8	5,9	4	2,3

	ΜΟΡΦΩΣΗ			ΠΟΛΙΤΙΚΗ ΤΟΠΟΘΕΤΗΣΗ: 1= ΑΡΙΣΤΕΡΑ, 10 = ΔΕΞΙΑ				ΑΠΑΣΧΟΛΗΣΗ	
	Κατώτερη	Μέση	Ανώτερη	1-4	5-6	7-10	ΔΑ	Εργαζόμενοι τώρα	Εργαζόμενοι (είτε τώρα είτε παλαιότερα)
Πολύ καλό	5,7	2,7	3,2	2,6	2,6	6,6	4	3,7	4
Σχετικά καλό	13,3	9,3	9,4	6,7	10,3	16	7,5	10,9	10,7
Σχετικά άσκημο	21,7	25,6	19,8	20,8	24,5	25,1	15,4	23,7	22,5
Πολύ άσκημο	56,1	59	63,3	69,3	58,9	51,2	52,2	58,4	59,6
Δεν γνωρίζω	3,1	3,5	4,4	0,6	3,7	1,2	20,9	3,3	3,1
Πολύ καλό/Σχετικά καλό	19,1	12	12,5	9,3	12,9	22,6	11,5	14,5	14,8
Σχετικά άσκημο/Πολύ άσκημο	77,8	84,6	83	90,1	83,4	76,3	67,6	82,1	82,1
ΔΞ/ΔΑ	3,1	3,5	4,4	0,6	3,7	1,2	20,9	3,3	3,1

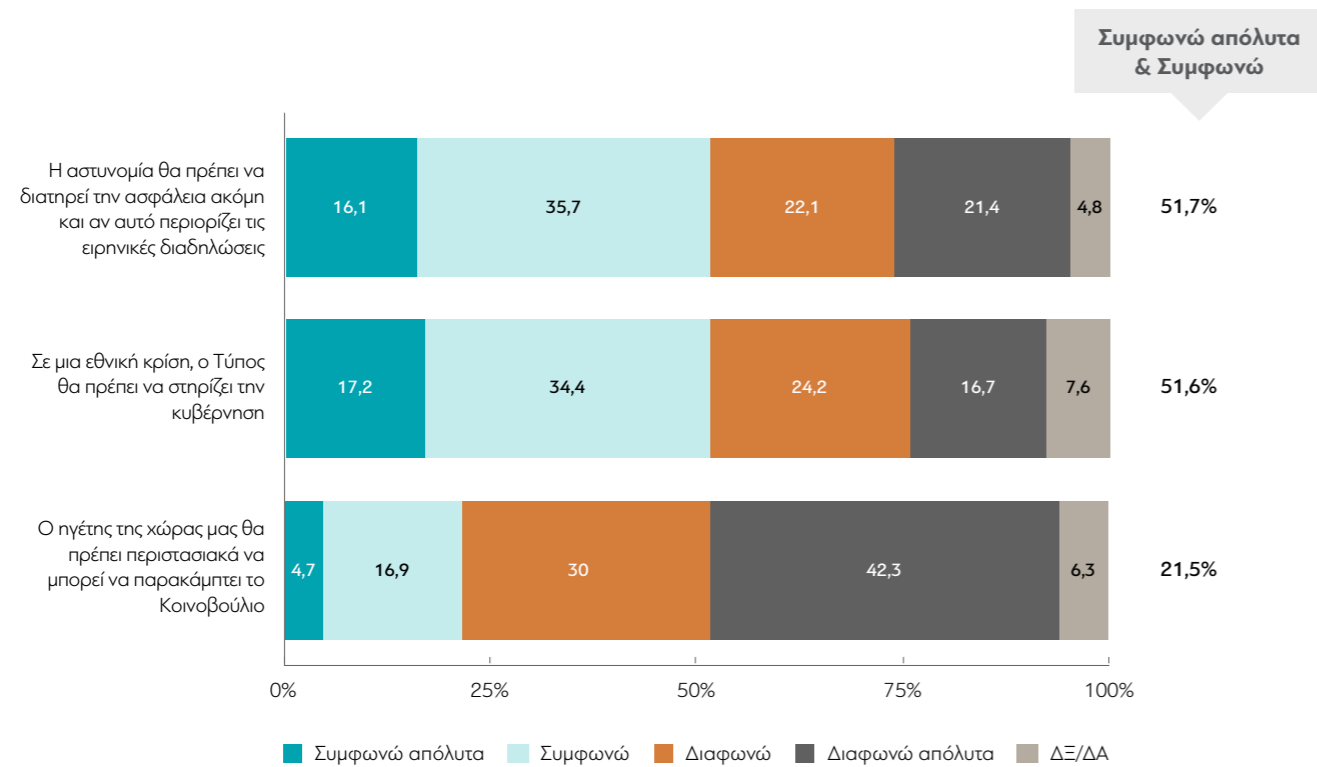
60.4. Ύπαρξη δημοκρατικού πολιτικού συστήματος

	Σύνολο	ΦΥΛΟ		ΗΛΙΚΙΑ					
		Γυναίκα	Άνδρας	18-24	25-34	35-44	45-54	55-64	65+
Πολύ καλό	68,7	70,1	67,3	57,4	59,3	66,7	67,8	74,1	75,1
Σχετικά καλό	21,5	20,2	22,8	25,6	23,3	22,1	24,3	18,9	18,5
Σχετικά άσκημο	4,7	4,5	4,9	7,2	10,5	4,3	2,7	5,7	2,3
Πολύ άσκημο	2,7	2,5	2,8	6	2,5	4,5	2,5	1,1	1,6
Δεν γνωρίζω	2,4	2,8	1,9	3,8	4,4	1,6	2,7	0,3	2,4
Μη απάντηση/Άρνηση	0,1	0	0,2	0	0	0,7	0	0	0
Πολύ καλό/Σχετικά καλό	90,2	90,2	90,2	83	82,6	88,9	92,2	92,9	93,7
Σχετικά άσκημο/Πολύ άσκημο	7,4	7	7,7	13,2	13	8,8	5,1	6,8	3,9
ΔΞ/ΔΑ	2,5	2,8	2,1	3,8	4,4	2,3	2,7	0,3	2,4

	Αττική	ΠΕΡΙΟΧΗ				ΟΙΚΙΣΜΟΣ	
		Θεσσαλονίκη	Βόρεια Ελλάδα	Κεντρική Ελλάδα	Νησιά Αιγαίου/Κρήτη	Αστικός (πόλη, κομμόπολη)	Αγροτικός (κωριά)
Πολύ καλό	66,9	68,5	75,6	69,3	64,2	66,9	74,5
Σχετικά καλό	25,4	23,4	18,3	17	20,2	23,3	15,6
Σχετικά άσκημο	4,9	6,8	1,6	5,6	5	5,6	1,7
Πολύ άσκημο	1,3	0,4	2,3	4,7	5,6	1,7	5,7
Δεν γνωρίζω	1,6	0,8	2,2	2,9	5,1	2,5	1,9
Μη απάντηση/Άρνηση	0	0	0	0,5	0	0	0,5
Πολύ καλό/Σχετικά καλό	92,3	92	93,9	86,3	84,4	90,2	90,1
Σχετικά άσκημο/Πολύ άσκημο	6,1	7,2	3,9	10,3	10,5	7,3	7,4
ΔΞ/ΔΑ	1,6	0,8	2,2	3,4	5,1	2,5	2,4

	ΜΟΡΦΩΣΗ			ΠΟΛΙΤΙΚΗ ΤΟΠΟΘΕΤΗΣΗ: 1= ΑΡΙΣΤΕΡΑ, 10 = ΔΕΞΙΑ				ΑΠΑΣΧΟΛΗΣΗ	
	Κατώτερη	Μέση	Ανώτερη	1-4	5-6	7-10	ΔΑ	Εργαζόμενοι τώρα	Εργαζόμενοι (είτε τώρα είτε παλαιότερα)
Πολύ καλό	68,4	66,6	72,9	74,6	72	62,3	56,6	68,1	69,6
Σχετικά καλό	25,4	21,7	15,5	19,2	19,6	26,8	19,1	22,1	21,4
Σχετικά άσκημο	3	5,3	5,9	5	4,3	5,4	3,1	5,2	4,5
Πολύ άσκημο	2	3,1	2,7	0,8	2,8	3,8	4,7	2,6	2,4
Δεν γνωρίζω	1,1	3	3	0,4	1,3	1,3	16,5	1,8	2
Μη απάντηση/Άρνηση	0	0,3	0	0	0	0,4	0	0,2	0,1
Πολύ καλό/Σχετικά καλό	93,9	88,3	88,4	93,8	91,6	89,1	75,7	90,2	90,9
Σχετικά άσκημο/Πολύ άσκημο	5,1	8,5	8,6	5,8	7,1	9,2	7,8	7,8	7
ΔΞ/ΔΑ	1,1	3,3	3	0,4	1,3	1,7	16,5	2	2,1

61. Συμφωνείτε ή διαφωνείτε με τις ακόλουθες δηλώσεις;



61.1. Σε μια εθνική κρίση, ο Τύπος θα πρέπει να στηρίζει την κυβέρνηση

	Σύνολο	ΦΥΛΟ		ΗΛΙΚΙΑ					
		Γυναίκα	Άνδρας	18-24	25-34	35-44	45-54	55-64	65+
Συμφωνώ απόλυτα	17,2	15	19,5	8,4	11,2	15,3	15,6	21,1	22,5
Συμφωνώ	34,4	32,1	36,8	32,7	28,1	31,5	34,8	37,9	37,3
Διαφωνώ	24,2	27,1	21	31,7	24,9	24,3	25,9	20,9	22,2
Διαφωνώ απόλυτα	16,7	16,4	17	16,6	27,5	20,4	15,2	16,9	10,3
Δεν γνωρίζω	7,6	9,4	5,7	10,6	8,4	8,6	8,6	3,2	7,7
Συμφωνώ απόλυτα/Συμφωνώ	51,6	47,1	56,3	41,1	39,3	46,7	50,3	59	59,8
Διαφωνώ/Διαφωνώ απόλυτα	40,8	43,5	38	48,3	52,4	44,6	41,1	37,8	32,5
ΔΞ/ΔΑ	7,6	9,4	5,7	10,6	8,4	8,6	8,6	3,2	7,7

	Αττική	ΠΕΡΙΟΧΗ				ΟΙΚΙΣΜΟΣ	
		Θεσσαλονίκη	Βόρεια Ελλάδα	Κεντρική Ελλάδα	Νησιά Αιγαίου/Κρήτη	Αστικός (πόλη, κομμόπολη)	Αγροτικός (κωριά)
Συμφωνώ απόλυτα	16,4	17,6	22,2	10,6	23,2	16	21
Συμφωνώ	34	41,5	20,7	40,6	36,9	35,4	31
Διαφωνώ	23,6	24	32,6	21,7	19,1	24,1	24,4
Διαφωνώ απόλυτα	19	10,1	19,9	19,7	7	17	15,7
Δεν γνωρίζω	7,1	6,8	4,6	7,5	13,8	7,6	7,7
Συμφωνώ απόλυτα/Συμφωνώ	50,4	59,1	42,9	51,1	60,1	51,4	52,1
Διαφωνώ/Διαφωνώ απόλυτα	42,6	34,1	52,5	41,4	26,1	41	40,2
ΔΞ/ΔΑ	7,1	6,8	4,6	7,5	13,8	7,6	7,7

	ΜΟΡΦΩΣΗ			ΠΟΛΙΤΙΚΗ ΤΟΠΟΘΕΤΗΣΗ: 1= ΑΡΙΣΤΕΡΑ, 10 = ΔΕΞΙΑ				ΑΠΑΣΧΟΛΗΣΗ	
	Κατώτερη	Μέση	Ανώτερη	1-4	5-6	7-10	ΔΑ	Εργαζόμενοι τώρα	Εργαζόμενοι (είτε τώρα είτε παλαιότερα)
Συμφωνώ απόλυτα	19,2	17,6	13,6	9,2	20,9	23	8,4	16,1	17,9
Συμφωνώ	35,5	36,9	28,4	32,7	35	41,2	15,1	35,3	35,6
Διαφωνώ	23,5	22	28,9	30,1	21,6	22,1	22,2	24	23,5
Διαφωνώ απόλυτα	12,2	17,3	21,8	22,8	16,4	9,6	21,4	18,3	16
Δεν γνωρίζω	9,6	6,2	7,4	5,1	6,2	4,2	32,9	6,2	7
Συμφωνώ απόλυτα/Συμφωνώ	54,7	54,6	42	42	55,9	64,1	23,5	51,5	53,5
Διαφωνώ/Διαφωνώ απόλυτα	35,7	39,2	50,7	52,9	38	31,7	43,6	42,3	39,5
ΔΞ/ΔΑ	9,6	6,2	7,4	5,1	6,2	4,2	32,9	6,2	7

61.2. Η αστυνομία θα πρέπει να διατηρεί την ασφάλεια ακόμη και αν αυτό περιορίζει τις ειρηνικές διαδηλώσεις

	Σύνολο	ΦΥΛΟ		ΗΛΙΚΙΑ					
		Γυναίκα	Άνδρας	18-24	25-34	35-44	45-54	55-64	65+
Συμφωνώ απόλυτα	16,1	14,8	17,4	6,9	10,3	14,9	19,8	19,8	17,5
Συμφωνώ	35,7	33,3	38,2	30,4	32,7	33	32,2	36,6	42,2
Διαφωνώ	22,1	23,7	20,4	35,4	28,3	22,3	21,8	20,6	16
Διαφωνώ απόλυτα	21,4	22,2	20,5	24,3	22,9	23	21,2	22,3	18,2
Δεν γνωρίζω	4,6	5,9	3,3	2,2	5,8	6,1	5,1	0,7	6
Μη απάντηση/Άρνηση	0,2	0,1	0,2	0,8	0	0,7	0	0	0
Συμφωνώ απόλυτα/Συμφωνώ	51,7	48,1	55,6	37,2	42,9	47,9	52	56,4	59,7
Διαφωνώ/Διαφωνώ απόλυτα	43,4	45,9	40,9	59,8	51,2	45,3	43	42,9	34,3
ΔΞ/ΔΑ	4,8	6,1	3,5	3	5,8	6,8	5,1	0,7	6

	Αττική	Θεσσαλονίκη	ΠΕΡΙΟΧΗ			ΟΙΚΙΣΜΟΣ	
			Βόρεια Ελλάδα	Κεντρική Ελλάδα	Νησιά Αιγαίου/Κρήτη	Αστικός (πόλη, κομόπολη)	Αγροτικός (κωριά)
Συμφωνώ απόλυτα	9,9	28,2	27,7	12,5	13,7	12,7	26,7
Συμφωνώ	27,2	32,6	36,5	42,5	49,1	33,4	43
Διαφωνώ	25,8	26,6	15,5	23,3	14,5	24,3	15,2
Διαφωνώ απόλυτα	33	11,9	15,8	16,8	12,2	24,6	11
Δεν γνωρίζω	4,1	0,8	4,5	4,3	10	5	3,6
Μη απάντηση/Άρνηση	0	0	0	0,5	0,5	0,1	0,5
Συμφωνώ απόλυτα/Συμφωνώ	37,1	60,8	64,2	55	62,8	46,1	69,7
Διαφωνώ/Διαφωνώ απόλυτα	58,8	38,4	31,3	40,1	26,8	48,9	26,2
ΔΞ/ΔΑ	4,1	0,8	4,5	4,9	10,5	5	4,1

	ΜΟΡΦΩΣΗ			ΠΟΛΙΤΙΚΗ ΤΟΠΟΘΕΤΗΣΗ: 1= ΑΡΙΣΤΕΡΑ, 10 = ΔΕΞΙΑ				ΑΠΑΣΧΟΛΗΣΗ	
	Κατώτερη	Μέση	Ανώτερη	1-4	5-6	7-10	ΔΑ	Εργαζόμενοι τώρα	Εργαζόμενοι (είτε τώρα είτε παλαιότερα)
Συμφωνώ απόλυτα	20,2	14,4	13,2	7,7	19,7	23,1	5,1	14,3	16,7
Συμφωνώ	39,9	36,7	28,1	27,4	39,3	45,1	16,6	33,9	36,1
Διαφωνώ	19,6	21,2	27	28	20,6	16,5	27,7	24,4	21,6
Διαφωνώ απόλυτα	15,5	23,5	25,6	34,6	17,5	11,5	26,9	23,5	21,1
Δεν γνωρίζω	4,8	3,8	6	2,4	3	3,4	22,9	3,7	4,4
Μη απάντηση/Άρνηση	0	0,4	0	0	0	0,4	0,8	0,2	0,1
Συμφωνώ απόλυτα/Συμφωνώ	60,1	51,1	41,3	35,1	58,9	68,2	21,7	48,2	52,8
Διαφωνώ/Διαφωνώ απόλυτα	35,1	44,7	52,7	62,5	38,1	27,9	54,6	47,9	42,7
ΔΞ/ΔΑ	4,8	4,2	6	2,4	3	3,9	23,7	3,9	4,5

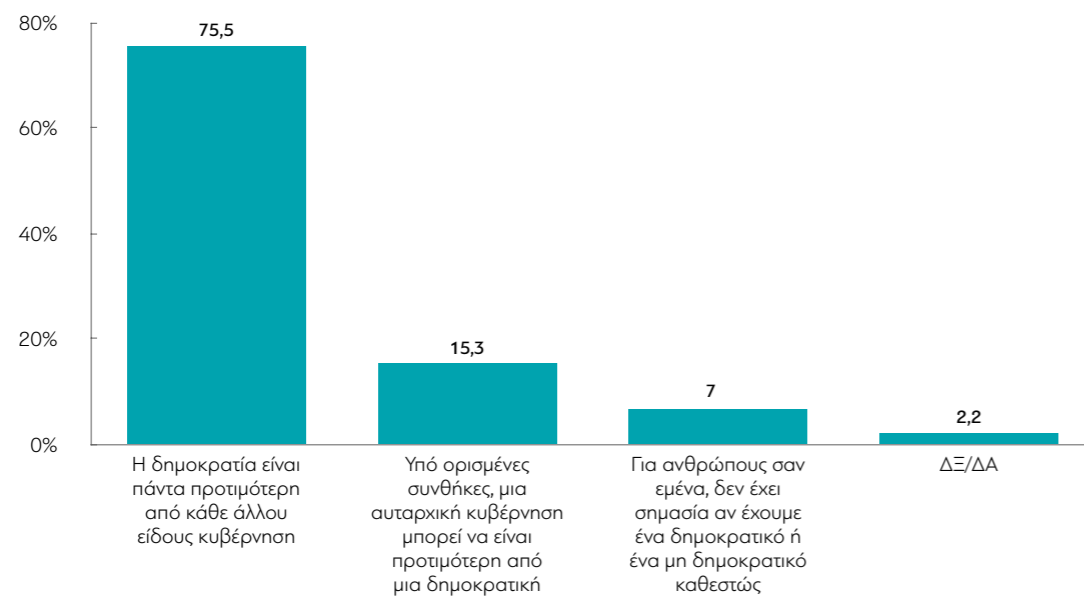
61.3. Ο ηγέτης της χώρας μας θα πρέπει περιστασιακά να μπορεί να παρακάμψει το Κοινοβούλιο

	Σύνολο	ΦΥΛΟ		ΗΛΙΚΙΑ					
		Γυναίκα	Άνδρας	18-24	25-34	35-44	45-54	55-64	65+
Συμφωνώ απόλυτα	4,7	4,4	4,9	5,9	4,8	4,6	6,1	3	4,3
Συμφωνώ	16,9	15,3	18,5	19,4	18,5	17,3	18,3	14,4	15,6
Διαφωνώ	30	27,4	32,8	29,5	26	25,9	25,7	30,9	36,7
Διαφωνώ απόλυτα	42,3	45,4	38,9	36,9	41	44,2	43,4	47,3	39,5
Δεν γνωρίζω	6,2	7,5	4,7	8,3	9,7	7,3	6,5	4,4	4
Μη απάντηση/Άρνηση	0,1	0	0,2	0	0	0,7	0	0	0
Συμφωνώ απόλυτα/Συμφωνώ	21,5	19,7	23,4	25,2	23,3	21,9	24,3	17,4	19,8
Διαφωνώ/Διαφωνώ απόλυτα	72,2	72,8	71,7	66,4	67	70,1	69,2	78,2	76,2
ΔΞ/ΔΑ	6,3	7,5	5	8,3	9,7	8	6,5	4,4	4

	Αττική	Θεσσαλονίκη	ΠΕΡΙΟΧΗ			ΟΙΚΙΣΜΟΣ	
			Βόρεια Ελλάδα	Κεντρική Ελλάδα	Νησιά Αιγαίου/Κρήτη	Αστικός (πόλη, κομόπολη)	Αγροτικός (κωριά)
Συμφωνώ απόλυτα	3,7	11,3	2,5	4	5,3	5,2	2,9
Συμφωνώ	19	13,8	8,5	20,3	18,7	16,6	17,8
Διαφωνώ	28,7	28,4	28,6	28,8	38,3	29,1	32,6
Διαφωνώ απόλυτα	42,1	43,2	56,2	40	28	42,3	42,2
Δεν γνωρίζω	6,6	3,2	4,1	6,4	9,7	6,8	4
Μη απάντηση/Άρνηση	0	0	0	0,5	0	0	0,5
Συμφωνώ απόλυτα/Συμφωνώ	22,7	25,2	11	24,3	24	21,8	20,7
Διαφωνώ/Διαφωνώ απόλυτα	70,7	71,6	84,9	68,8	66,3	71,4	74,8
ΔΞ/ΔΑ	6,6	3,2	4,1	6,9	9,7	6,8	4,5

	ΜΟΡΦΩΣΗ			ΠΟΛΙΤΙΚΗ ΤΟΠΟΘΕΤΗΣΗ: 1= ΑΡΙΣΤΕΡΑ, 10 = ΔΕΞΙΑ				ΑΠΑΣΧΟΛΗΣΗ	
	Κατώτερη	Μέση	Ανώτερη	1-4	5-6	7-10	ΔΑ	Εργαζόμενοι τώρα	Εργαζόμενοι (είτε τώρα είτε παλαιότερα)
Συμφωνώ απόλυτα	5,7	4,1	4,1	3,7	1,9	10,2	1,4	4,4	4,6
Συμφωνώ	16,3	18,2	15,3	12,8	16,4	23,2	11,2	17,6	16,2
Διαφωνώ	32,5	27,3	31,2	31,6	30,6	30,8	19,2	27,5	30,6
Διαφωνώ απόλυτα	38,2	44,6	43,7	49,6	46,2	32,3	34	44,5	42,7
Δεν γνωρίζω	7,2	5,5	5,7	2,3	4,9	3	34,1	5,8	5,8
Μη απάντηση/Άρνηση	0	0,3	0	0	0	0,4	0	0,2	0,1
Συμφωνώ απόλυτα/Συμφωνώ	22,1	22,3	19,4	16,5	18,3	33,4	12,7	22	20,8
Διαφωνώ/Διαφωνώ απόλυτα	70,7	71,9	74,9	81,2	76,8	63,2	53,2	72	73,2
ΔΞ/ΔΑ	7,2	5,8	5,7	2,3	4,9	3,5	34,1	6	6

62. Ποια από τις παρακάτω δηλώσεις πλησιάζει περισσότερο στη δική σας άποψη;



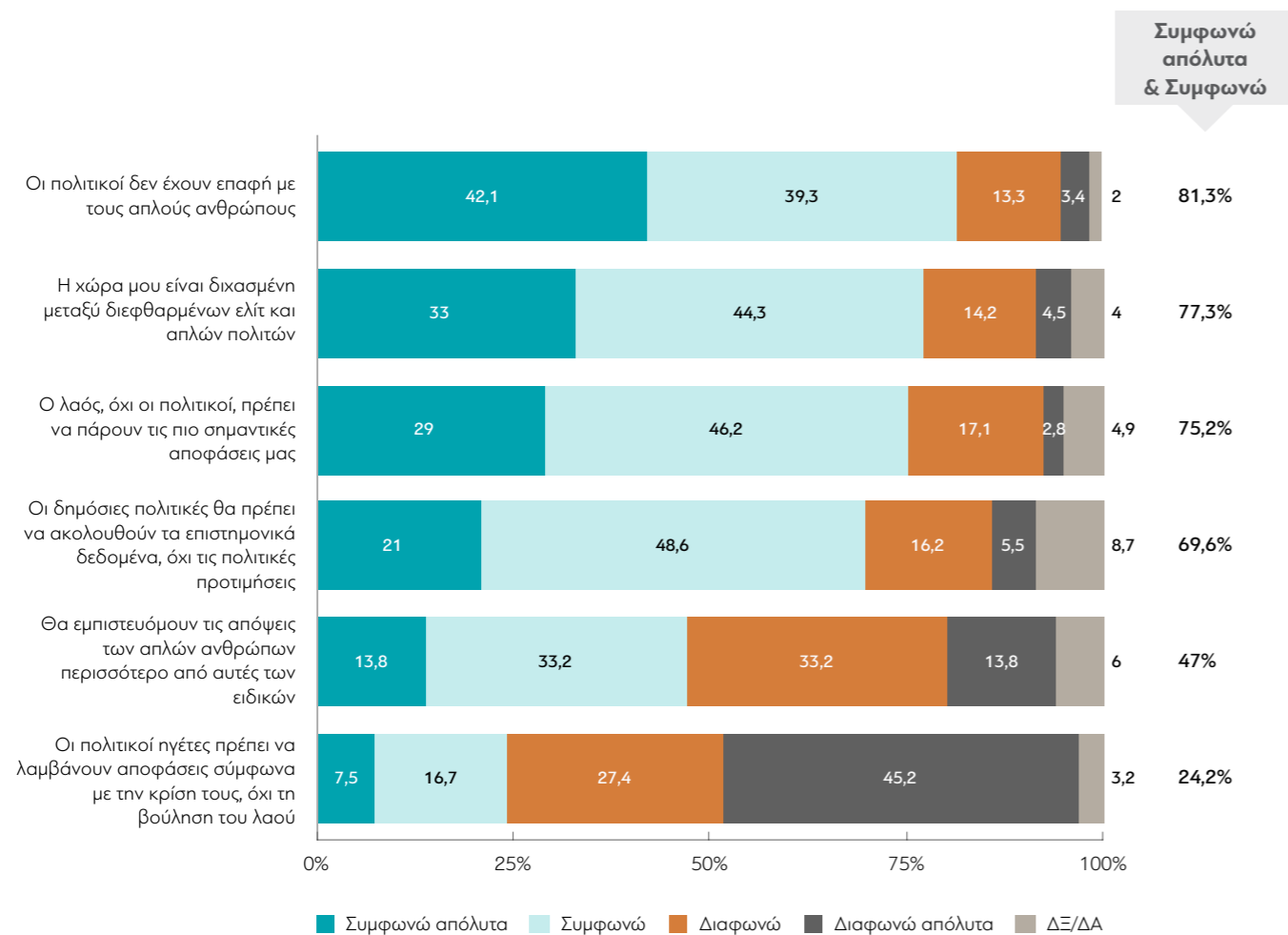
62. Ποια από τις παρακάτω δηλώσεις πλησιάζει περισσότερο στη δική σας άποψη;

	Σύνολο	ΦΥΛΟ		ΗΛΙΚΙΑ					
		Γυναίκα	Άνδρας	18-24	25-34	35-44	45-54	55-64	65+
Η δημοκρατία είναι πάντα προτιμότερη από κάθε άλλου είδους κυβέρνηση	75,5	78	72,8	61,8	70,9	71,8	75,6	79,3	81,7
Υπό ορισμένες συνθήκες, μια αυταρχική κυβέρνηση μπορεί να είναι προτιμότερη από μια δημοκρατική	15,3	13,2	17,5	22,7	16,5	18,5	16,3	13,6	10,8
Για ανθρώπους σαν εμένα, δεν έχει σημασία αν έχουμε ένα δημοκρατικό ή ένα μη δημοκρατικό καθεστώς	7	6,3	7,8	11,6	9,2	7,9	6,1	7,1	4,6
Δεν γνωρίζω	2,2	2,5	1,8	3,9	3,4	1,7	2,1	0	2,7
Μη απάντηση/Άρνηση	0	0	0,1	0	0	0	0	0	0,2

	ΠΕΡΙΟΧΗ					ΟΙΚΙΣΜΟΣ	
	Αττική	Θεσσαλονίκη	Βόρεια Ελλάδα	Κεντρική Ελλάδα	Νησιά Αιγαίου/Κρήτη	Αστικός (πόλη, κομμόπολη)	Αγροτικός (κωριά)
Η δημοκρατία είναι πάντα προτιμότερη από κάθε άλλου είδους κυβέρνηση	78,9	72,8	78,3	68,4	76,3	76,9	70,9
Υπό ορισμένες συνθήκες, μια αυταρχική κυβέρνηση μπορεί να είναι προτιμότερη από μια δημοκρατική	13,5	11,2	12,4	22,8	15,1	13,6	20,6
Για ανθρώπους σαν εμένα, δεν έχει σημασία αν έχουμε ένα δημοκρατικό ή ένα μη δημοκρατικό καθεστώς	5,4	16	7,1	6,6	4,4	7,1	6,6
Δεν γνωρίζω	2,2	0	2,2	2	4,1	2,3	2
Μη απάντηση/Άρνηση	0	0	0	0,2	0	0,1	0

	ΜΟΡΦΩΣΗ			ΠΟΛΙΤΙΚΗ ΤΟΠΟΘΕΤΗΣΗ: 1= ΑΡΙΣΤΕΡΑ, 10 = ΔΕΞΙΑ				ΑΠΑΣΧΟΛΗΣΗ	
	Κατώτερη	Μέση	Ανώτερη	1-4	5-6	7-10	ΔΑ	Εργαζόμενοι τώρα	Εργαζόμενοι (είτε τώρα είτε παλαιότερα)
Η δημοκρατία είναι πάντα προτιμότερη από κάθε άλλου είδους κυβέρνηση	71,1	77,1	78,7	84,3	75,8	68,3	68,7	76,3	76,6
Υπό ορισμένες συνθήκες, μια αυταρχική κυβέρνηση μπορεί να είναι προτιμότερη από μια δημοκρατική	16,7	14,9	14,1	9,4	16,7	21,3	8,5	16,9	14,9
Για ανθρώπους σαν εμένα, δεν έχει σημασία αν έχουμε ένα δημοκρατικό ή ένα μη δημοκρατικό καθεστώς	11,5	5,3	3,7	5,5	5,8	9,8	7,9	5,5	6,4
Δεν γνωρίζω	0,7	2,7	3,3	0,7	1,6	0,6	14,3	1,4	2,1
Μη απάντηση/Άρνηση	0	0	0,2	0	0	0	0,6	0	0,1

63. Παρακαλώ πείτε μας πόσο συμφωνείτε με τις ακόλουθες δηλώσεις σχετικά με την πολιτική:



63.1. Οι πολιτικοί ηγέτες πρέπει να λαμβάνουν αποφάσεις σύμφωνα με την κρίση τους, όχι τη βούληση του λαού

	Σύνολο	ΦΥΛΟ		ΗΛΙΚΙΑ					
		Γυναίκα	Άνδρας	18-24	25-34	35-44	45-54	55-64	65+
Συμφωνώ απόλυτα	7,5	7,3	7,7	11,8	12,1	5,1	8,6	7,1	5,2
Συμφωνώ	16,7	14,5	19	16	13,4	15,6	15,7	24,4	15,1
Διαφωνώ	27,4	26,6	28,2	21,5	23,3	29,1	31,5	24,4	28,9
Διαφωνώ απόλυτα	45,2	47,9	42,4	46,4	47,2	49,1	40,9	42	46,4
Δεν γνωρίζω	3,1	3,6	2,5	4,3	3,9	1,1	3,3	2	4
Μη απάντηση/Άρνηση	0,1	0	0,2	0	0	0	0	0	0,4
Συμφωνώ απόλυτα/Συμφωνώ	24,2	21,8	26,7	27,8	25,5	20,7	24,3	31,6	20,2
Διαφωνώ/Διαφωνώ απόλυτα	72,6	74,6	70,6	67,9	70,6	78,2	72,5	66,4	75,3
ΔΞ/ΔΑ	3,2	3,6	2,7	4,3	3,9	1,1	3,3	2	4,4

	ΠΕΡΙΟΧΗ					ΟΙΚΙΣΜΟΣ	
	Αττική	Θεσσαλονίκη	Βόρεια Ελλάδα	Κεντρική Ελλάδα	Νησιά Αιγαίου/Κρήτη	Αστικός (πόλη, κομμόπολη)	Αγροτικός (κωριά)
Συμφωνώ απόλυτα	8,4	10,7	4,1	7,8	6,5	7,8	6,7
Συμφωνώ	13,3	8,1	5,9	20,6	40,1	14,5	23,7
Διαφωνώ	26,7	42,1	25,1	23,9	25,3	30,1	18,7
Διαφωνώ απόλυτα	49,2	39,1	63,1	44,2	19	44	49,1
Δεν γνωρίζω	2,4	0	1,8	3,3	8,6	3,5	1,7
Μη απάντηση/Άρνηση	0	0	0	0,2	0,5	0,1	0
Συμφωνώ απόλυτα/Συμφωνώ	21,7	18,7	10	28,4	46,6	22,3	30,5
Διαφωνώ/Διαφωνώ απόλυτα	75,8	81,3	88,2	68,1	44,3	74,1	67,8
ΔΞ/ΔΑ	2,4	0	1,8	3,5	9,1	3,6	1,7

	ΜΟΡΦΩΣΗ			ΠΟΛΙΤΙΚΗ ΤΟΠΟΘΕΤΗΣΗ: 1= ΑΡΙΣΤΕΡΑ, 10 = ΔΕΞΙΑ				ΑΠΑΣΧΟΛΗΣΗ	
	Κατώτερη	Μέση	Ανώτερη	1-4	5-6	7-10	ΔΑ	Εργαζόμενοι τώρα	Εργαζόμενοι (είτε τώρα είτε παλαιότερα)
Συμφωνώ απόλυτα	10,6	6,2	5,6	8,4	6,3	9,7	2,8	6,9	6,8
Συμφωνώ	17	16,8	16	13,8	17,3	21,3	8,1	17,7	16,7
Διαφωνώ	22,3	28,2	32,9	25,1	30,9	28,9	14,4	27,8	28,6
Διαφωνώ απόλυτα	48,1	45,3	41,2	52	42,9	36,9	60,3	45	44,8
Δεν γνωρίζω	1,9	3,3	4,1	0,7	2,4	3,1	13,9	2,6	2,9
Μη απάντηση/Άρνηση	0	0,1	0,2	0	0,2	0	0,6	0	0,1
Συμφωνώ απόλυτα/Συμφωνώ	27,6	23	21,6	22,2	23,7	31	10,9	24,6	23,5
Διαφωνώ/Διαφωνώ απόλυτα	70,4	73,5	74,1	77,2	73,8	65,9	74,7	72,8	73,5
ΔΞ/ΔΑ	1,9	3,5	4,3	0,7	2,5	3,1	14,4	2,6	3

63.2. Οι δημόσιες πολιτικές θα πρέπει να ακολουθούν τα επιστημονικά δεδομένα, όχι τις πολιτικές προτιμήσεις

	Σύνολο	ΦΥΛΟ		ΗΛΙΚΙΑ					
		Γυναίκα	Άνδρας	18-24	25-34	35-44	45-54	55-64	65+
Συμφωνώ απόλυτα	21	20	22,1	16,6	24,4	21,9	20,9	25,6	17,6
Συμφωνώ	48,6	47,1	50,1	50,7	39,9	45,9	47,8	45,2	56,1
Διαφωνώ	16,2	16,3	16,2	11,8	18,6	17,6	17	19,6	13,2
Διαφωνώ απόλυτα	5,5	5,7	5,2	10,6	10,8	4,8	6	2,4	3,3
Δεν γνωρίζω	8,7	10,9	6,5	10,3	6,4	9,8	8,3	7,2	9,8
Συμφωνώ απόλυτα/Συμφωνώ	69,6	67,1	72,1	67,3	64,2	67,8	68,7	70,8	73,6
Διαφωνώ/Διαφωνώ απόλυτα	21,7	22	21,4	22,4	29,3	22,4	23	22	16,5
ΔΞ/ΔΑ	8,7	10,9	6,5	10,3	6,4	9,8	8,3	7,2	9,8

	Αττική	ΠΕΡΙΟΧΗ				ΟΙΚΙΣΜΟΣ	
		Θεσσαλονίκη	Βόρεια Ελλάδα	Κεντρική Ελλάδα	Νησιά Αιγαίου/Κρήτη	Αστικός (πόλη, κομμόπολη)	Αγροτικός (κωριό)
Συμφωνώ απόλυτα	26,6	17,6	25,3	12,8	16,4	22,1	17,4
Συμφωνώ	44,5	58,9	49,4	48,7	49,7	47,8	51
Διαφωνώ	16	13,1	8,6	21,8	20,2	16	16,9
Διαφωνώ απόλυτα	3,6	2,5	12,2	5,3	4,7	4,5	8,4
Δεν γνωρίζω	9,3	7,9	4,4	11,4	9	9,5	6,3
Συμφωνώ απόλυτα/Συμφωνώ	71,1	76,6	74,7	61,5	66,1	69,9	68,4
Διαφωνώ/Διαφωνώ απόλυτα	19,6	15,6	20,8	27,1	24,9	20,6	25,3
ΔΞ/ΔΑ	9,3	7,9	4,4	11,4	9	9,5	6,3

	ΜΟΡΦΩΣΗ			ΠΟΛΙΤΙΚΗ ΤΟΠΟΘΕΤΗΣΗ: 1= ΑΡΙΣΤΕΡΑ, 10 = ΔΕΞΙΑ				ΑΠΑΣΧΟΛΗΣΗ	
	Κατώτερη	Μέση	Ανώτερη	1-4	5-6	7-10	ΔΑ	Εργαζόμενοι τώρα	Εργαζόμενοι (είτε τώρα είτε παλαιότερα)
Συμφωνώ απόλυτα	17,1	21,1	26,2	20,5	20,2	25,9	10	22,9	20,8
Συμφωνώ	54,1	46,3	44,9	49,1	54	47,9	26,1	47,7	49,4
Διαφωνώ	14,5	18,1	15,5	18,3	13,7	16,2	20,7	17,7	17
Διαφωνώ απόλυτα	5,5	6,6	3,5	5,1	6	3,2	11,7	4,9	4,5
Δεν γνωρίζω	8,9	7,9	9,9	7	6,2	6,7	31,5	6,9	8,2
Συμφωνώ απόλυτα/Συμφωνώ	71,2	67,4	71,1	69,6	74,2	73,8	36,1	70,6	70,3
Διαφωνώ/Διαφωνώ απόλυτα	20	24,6	18,9	23,4	19,6	19,4	32,4	22,5	21,6
ΔΞ/ΔΑ	8,9	7,9	9,9	7	6,2	6,7	31,5	6,9	8,2

63.3. Θα εμπιστευόμουν τις απόψεις των απλών ανθρώπων περισσότερο από αυτές των ειδικών

	Σύνολο	ΦΥΛΟ		ΗΛΙΚΙΑ					
		Γυναίκα	Άνδρας	18-24	25-34	35-44	45-54	55-64	65+
Συμφωνώ απόλυτα	13,8	15,8	11,6	12,9	16,6	11,2	14	16,9	12,4
Συμφωνώ	33,2	32,5	34	41	30,5	31,8	38,7	38,5	26
Διαφωνώ	33,2	31,7	34,7	29,9	33,6	36,5	28,2	26,6	39,3
Διαφωνώ απόλυτα	13,8	12,5	15,2	11,1	12,5	14,5	12,7	14,9	15,1
Δεν γνωρίζω	5,9	7,3	4,4	5,1	6,8	6	5,9	3,1	7,2
Μη απάντηση/Άρνηση	0,1	0,2	0	0	0	0	0,6	0	0
Συμφωνώ απόλυτα/Συμφωνώ	47	48,3	45,6	53,9	47,1	43	52,7	55,4	38,4
Διαφωνώ/Διαφωνώ απόλυτα	47	44,2	50	41	46,1	51	40,9	41,5	54,4
ΔΞ/ΔΑ	6	7,5	4,4	5,1	6,8	6	6,5	3,1	7,2

	Αττική	ΠΕΡΙΟΧΗ				ΟΙΚΙΣΜΟΣ	
		Θεσσαλονίκη	Βόρεια Ελλάδα	Κεντρική Ελλάδα	Νησιά Αιγαίου/Κρήτη	Αστικός (πόλη, κομμόπολη)	Αγροτικός (κωριό)
Συμφωνώ απόλυτα	20	12,7	6,6	12,9	8,6	15	10,1
Συμφωνώ	38	39,9	17,2	37,6	27,8	34,7	28,5
Διαφωνώ	28,9	30,8	36,6	33,3	42,1	32,2	36,3
Διαφωνώ απόλυτα	8,3	12,3	34	8,4	13,4	11,5	21,3
Δεν γνωρίζω	4,8	4,3	5	7,9	8,1	6,7	3,4
Μη απάντηση/Άρνηση	0	0	0,6	0	0	0	0,4
Συμφωνώ απόλυτα/Συμφωνώ	58	52,6	23,8	50,5	36,4	49,6	38,6
Διαφωνώ/Διαφωνώ απόλυτα	37,3	43,1	70,6	41,7	55,5	43,7	57,6
ΔΞ/ΔΑ	4,8	4,3	5,6	7,9	8,1	6,7	3,8

	ΜΟΡΦΩΣΗ			ΠΟΛΙΤΙΚΗ ΤΟΠΟΘΕΤΗΣΗ: 1= ΑΡΙΣΤΕΡΑ, 10 = ΔΕΞΙΑ				ΑΠΑΣΧΟΛΗΣΗ	
	Κατώτερη	Μέση	Ανώτερη	1-4	5-6	7-10	ΔΑ	Εργαζόμενοι τώρα	Εργαζόμενοι (είτε τώρα είτε παλαιότερα)
Συμφωνώ απόλυτα	14,2	14,8	11,5	13,4	11,1	16,7	17	14,5	13,5
Συμφωνώ	33,5	34,3	30,8	35,5	32	33,4	30,1	35,3	33,2
Διαφωνώ	32,3	32,1	36,4	35,8	36,4	30,3	20,4	31,6	33,8
Διαφωνώ απόλυτα	15,9	12,6	13,2	10,4	14,2	17,9	10,1	13,6	13,9
Δεν γνωρίζω	4,1	5,9	8,2	4,6	6,3	1,7	22,3	4,8	5,5
Μη απάντηση/Άρνηση	0	0,2	0	0,4	0	0	0	0,2	0,1
Συμφωνώ απόλυτα/Συμφωνώ	47,7	49,1	42,2	48,8	43,1	50,1	47,1	49,8	46,6
Διαφωνώ/Διαφωνώ απόλυτα	48,2	44,7	49,6	46,2	50,6	48,2	30,5	45,2	47,8
ΔΞ/ΔΑ	4,1	6,2	8,2	4,9	6,3	1,7	22,3	5	5,6

63.4. Ο λαός, όλοι οι πολιτικοί, πρέπει να πάρουν τις πιο σημαντικές αποφάσεις μας

	Σύνολο	ΦΥΛΟ		ΗΛΙΚΙΑ					
		Γυναίκα	Άνδρας	18-24	25-34	35-44	45-54	55-64	65+
Συμφωνώ απόλυτα	29	30,9	26,9	32	32,7	30,3	30,7	32,1	22,4
Συμφωνώ	46,2	45,6	46,9	40,3	39,9	44,9	50,3	46,2	48,9
Διαφωνώ	17,1	15,8	18,6	23,6	15,2	18,1	13,1	17,4	18
Διαφωνώ απόλυτα	2,8	2	3,5	0,9	5,2	1,9	1,9	2,2	3,8
Δεν γνωρίζω	4,7	5,6	3,9	3,2	6,9	4,3	3,9	1,6	6,9
Μη απάντηση/Άρνηση	0,2	0,2	0,2	0	0	0,6	0	0,5	0
Συμφωνώ απόλυτα/Συμφωνώ	75,2	76,5	73,8	72,3	72,6	75,2	81	78,3	71,4
Διαφωνώ/Διαφωνώ απόλυτα	19,9	17,8	22,1	24,6	20,4	19,9	15	19,6	21,7
ΔΞ/ΔΑ	4,9	5,7	4	3,2	6,9	4,8	3,9	2,1	6,9

	Αττική	Θεσσαλονίκη	ΠΕΡΙΟΧΗ			ΟΙΚΙΣΜΟΣ	
			Βόρεια Ελλάδα	Κεντρική Ελλάδα	Νησιά Αιγαίου/Κρήτη	Αστικός (πόλη, κομμόπολη)	Αγροτικός (κωριά)
Συμφωνώ απόλυτα	35,5	24,5	24	30,7	18,7	31,5	21
Συμφωνώ	37,8	57	53,8	53,3	38,9	43,7	54
Διαφωνώ	18,3	13,6	16,2	9,5	30,5	16,7	18,4
Διαφωνώ απόλυτα	3,1	3,7	2,9	1,7	2,9	3,1	1,9
Δεν γνωρίζω	5,2	1,2	2,5	4,8	9	4,9	4,2
Μη απάντηση/Άρνηση	0,2	0	0,6	0	0	0,1	0,4
Συμφωνώ απόλυτα/Συμφωνώ	73,2	81,5	77,8	84	57,6	75,2	75,1
Διαφωνώ/Διαφωνώ απόλυτα	21,3	17,3	19,1	11,2	33,4	19,8	20,3
ΔΞ/ΔΑ	5,4	1,2	3,1	4,8	9	5	4,6

	ΜΟΡΦΩΣΗ			ΠΟΛΙΤΙΚΗ ΤΟΠΟΘΕΤΗΣΗ: 1= ΑΡΙΣΤΕΡΑ, 10 = ΔΕΞΙΑ				ΑΠΑΣΧΟΛΗΣΗ	
	Κατώτερη	Μέση	Ανώτερη	1-4	5-6	7-10	ΔΑ	Εργαζόμενοι τώρα	Εργαζόμενοι (είτε τώρα είτε παλαιότερα)
Συμφωνώ απόλυτα	26,4	32,2	26,8	35,1	22,3	28,4	38,9	31,2	28,3
Συμφωνώ	50,1	45,1	42,7	47,9	50,8	42,9	31,9	45,5	47,2
Διαφωνώ	16,4	16,1	20	13	18,9	20,5	11,9	17,3	17,3
Διαφωνώ απόλυτα	2,4	1,9	4,9	1,8	3,3	4	0	2,2	2,7
Δεν γνωρίζω	4,7	4,5	5,3	2,1	4,7	3,9	16,2	3,4	4,3
Μη απάντηση/Άρνηση	0	0,2	0,4	0	0	0,3	1,1	0,3	0,2
Συμφωνώ απόλυτα/Συμφωνώ	76,6	77,3	69,4	83	73,1	71,3	70,8	76,8	75,5
Διαφωνώ/Διαφωνώ απόλυτα	18,8	18	24,9	14,9	22,2	24,5	11,9	19,5	20
ΔΞ/ΔΑ	4,7	4,6	5,7	2,1	4,7	4,2	17,3	3,7	4,5

63.5. Οι πολιτικοί δεν έχουν επαφή με τους απλούς ανθρώπους

	Σύνολο	ΦΥΛΟ		ΗΛΙΚΙΑ					
		Γυναίκα	Άνδρας	18-24	25-34	35-44	45-54	55-64	65+
Συμφωνώ απόλυτα	42,1	43,8	40,3	32,6	49,6	38,7	47,6	42,7	39,5
Συμφωνώ	39,3	38,6	40	43,6	31,4	38,3	36,4	39,8	43,8
Διαφωνώ	13,3	12,3	14,3	17,3	10,6	14	12,8	14,7	12,2
Διαφωνώ απόλυτα	3,4	3,4	3,5	4,2	5,1	5,4	2,1	2,5	2,6
Δεν γνωρίζω	2	1,9	1,9	2,2	3,3	3,7	1,1	0,3	1,8
Συμφωνώ απόλυτα/Συμφωνώ	81,3	82,4	80,3	76,2	81	77	84	82,5	83,3
Διαφωνώ/Διαφωνώ απόλυτα	16,7	15,7	17,8	21,5	15,7	19,3	14,9	17,3	14,8
ΔΞ/ΔΑ	2	1,9	1,9	2,2	3,3	3,7	1,1	0,3	1,8

	Αττική	Θεσσαλονίκη	ΠΕΡΙΟΧΗ			ΟΙΚΙΣΜΟΣ	
			Βόρεια Ελλάδα	Κεντρική Ελλάδα	Νησιά Αιγαίου/Κρήτη	Αστικός (πόλη, κομμόπολη)	Αγροτικός (κωριά)
Συμφωνώ απόλυτα	51,1	52,7	40,8	36,2	20,1	43,8	36,5
Συμφωνώ	36,7	39,7	33,8	48,1	38,4	39,4	39
Διαφωνώ	9,3	7,2	18,1	9,8	28,5	11,9	17,5
Διαφωνώ απόλυτα	1,9	0,5	5,8	2,9	7,8	3,1	4,3
Δεν γνωρίζω	0,9	0	1,5	3	5,3	1,7	2,7
Συμφωνώ απόλυτα/Συμφωνώ	87,9	92,4	74,6	84,3	58,5	83,2	75,5
Διαφωνώ/Διαφωνώ απόλυτα	11,2	7,6	23,9	12,7	36,3	15,1	21,8
ΔΞ/ΔΑ	0,9	0	1,5	3	5,3	1,7	2,7

	ΜΟΡΦΩΣΗ			ΠΟΛΙΤΙΚΗ ΤΟΠΟΘΕΤΗΣΗ: 1= ΑΡΙΣΤΕΡΑ, 10 = ΔΕΞΙΑ				ΑΠΑΣΧΟΛΗΣΗ	
	Κατώτερη	Μέση	Ανώτερη	1-4	5-6	7-10	ΔΑ	Εργαζόμενοι τώρα	Εργαζόμενοι (είτε τώρα είτε παλαιότερα)
Συμφωνώ απόλυτα	42,8	40,5	44	50,4	40,3	33,8	49,8	43,6	41,9
Συμφωνώ	40,6	39,1	37,7	36,3	43,4	40,7	26,7	38,5	39,7
Διαφωνώ	13,4	14	11,8	10,6	11,5	20,3	6,2	12,9	13,3
Διαφωνώ απόλυτα	1,9	4,2	4	2,4	3,4	5	1,7	3,3	3,4
Δεν γνωρίζω	1,3	2,2	2,4	0,4	1,3	0,3	15,6	1,6	1,6
Συμφωνώ απόλυτα/Συμφωνώ	83,4	79,6	81,7	86,7	83,8	74,4	76,5	82,2	81,7
Διαφωνώ/Διαφωνώ απόλυτα	15,3	18,2	15,9	12,9	15	25,3	7,9	16,2	16,7
ΔΞ/ΔΑ	1,3	2,2	2,4	0,4	1,3	0,3	15,6	1,6	1,6

63.6. Η χώρα μου είναι δικασμένη μεταξύ διεφθαρμένων ελίτ και απλών πολιτών

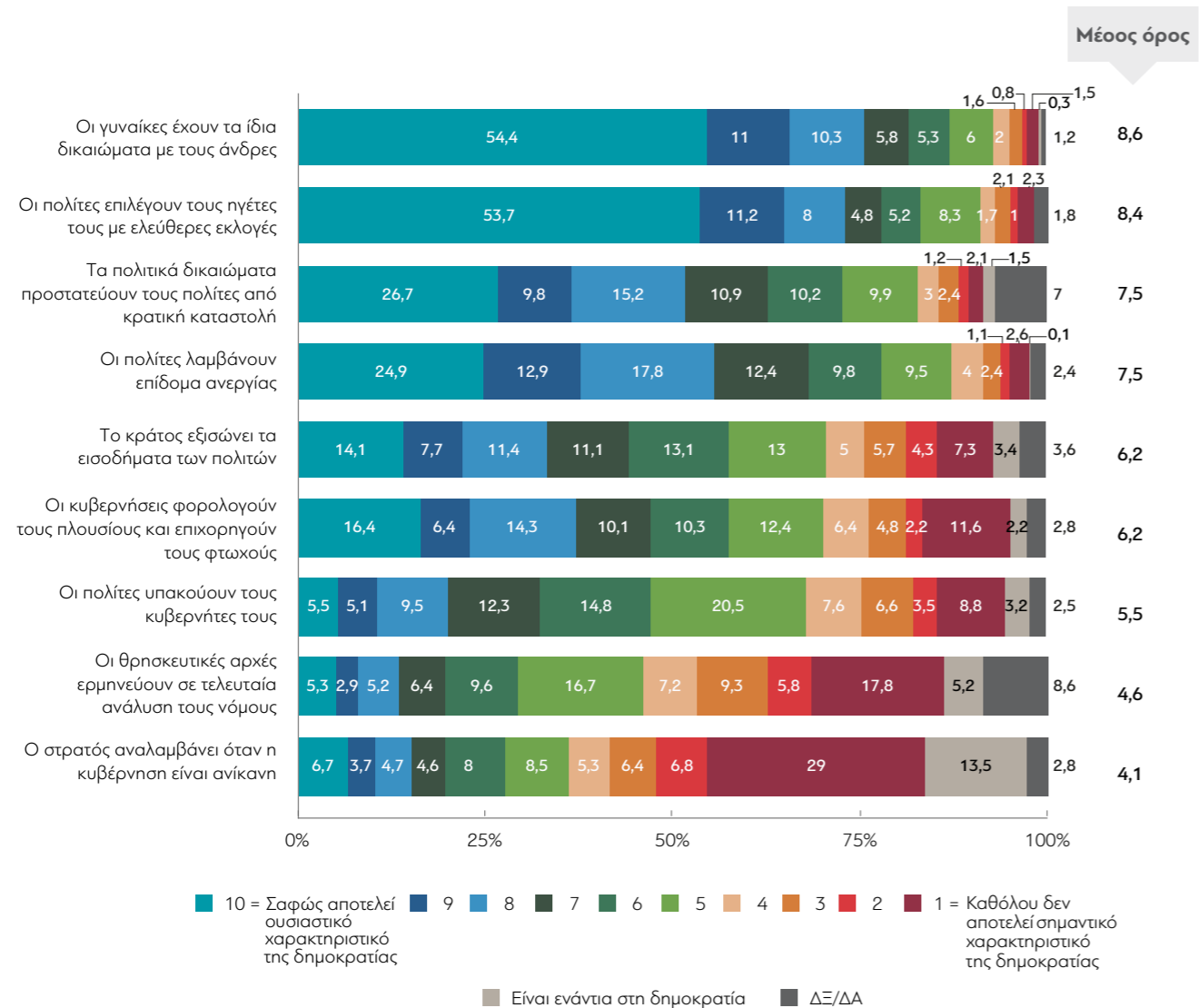
	Σύνολο	ΦΥΛΟ		ΗΛΙΚΙΑ					
		Γυναίκα	Άνδρας	18-24	25-34	35-44	45-54	55-64	65+
Συμφωνώ απόλυτα	33	33,5	32,4	35	35,9	33,4	34,2	36,3	27,9
Συμφωνώ	44,3	46,2	42,3	46,7	40,4	46,4	46,7	40,9	44,5
Διαφωνώ	14,2	12,7	15,9	9,1	11,1	14,1	13	14,6	17,8
Διαφωνώ απόλυτα	4,5	3,9	5,1	2,2	5,8	2,9	3,5	7,5	4,6
Δεν γνωρίζω	4	3,8	4,3	7	6,7	3,2	2,6	0,7	5,3
Συμφωνώ απόλυτα/Συμφωνώ	77,3	79,7	74,7	81,7	76,4	79,8	80,9	77,2	72,3
Διαφωνώ/Διαφωνώ απόλυτα	18,7	16,5	21	11,3	17	17	16,5	22,1	22,3
ΔΞ/ΔΑ	4	3,8	4,3	7	6,7	3,2	2,6	0,7	5,3

	Αττική	ΠΕΡΙΟΧΗ				ΟΙΚΙΣΜΟΣ	
		Θεσσαλονίκη	Βόρεια Ελλάδα	Κεντρική Ελλάδα	Νησιά Αιγαίου/Κρήτη	Αστικός (πόλη, κομμόπολη)	Αγροτικός (κωριά)
Συμφωνώ απόλυτα	39,1	35,5	31,4	30,5	20,2	35,4	25,1
Συμφωνώ	40,5	54,4	55,3	46,6	28,7	42	51,6
Διαφωνώ	14,7	7,3	8,7	15,7	23,2	14,8	12,3
Διαφωνώ απόλυτα	2,3	1,5	2,1	2	20,2	3,2	8,7
Δεν γνωρίζω	3,5	1,3	2,5	5,2	7,7	4,6	2,2
Συμφωνώ απόλυτα/Συμφωνώ	79,6	89,9	86,7	77,1	48,9	77,4	76,7
Διαφωνώ/Διαφωνώ απόλυτα	16,9	8,8	10,8	17,7	43,4	18	21
ΔΞ/ΔΑ	3,5	1,3	2,5	5,2	7,7	4,6	2,2

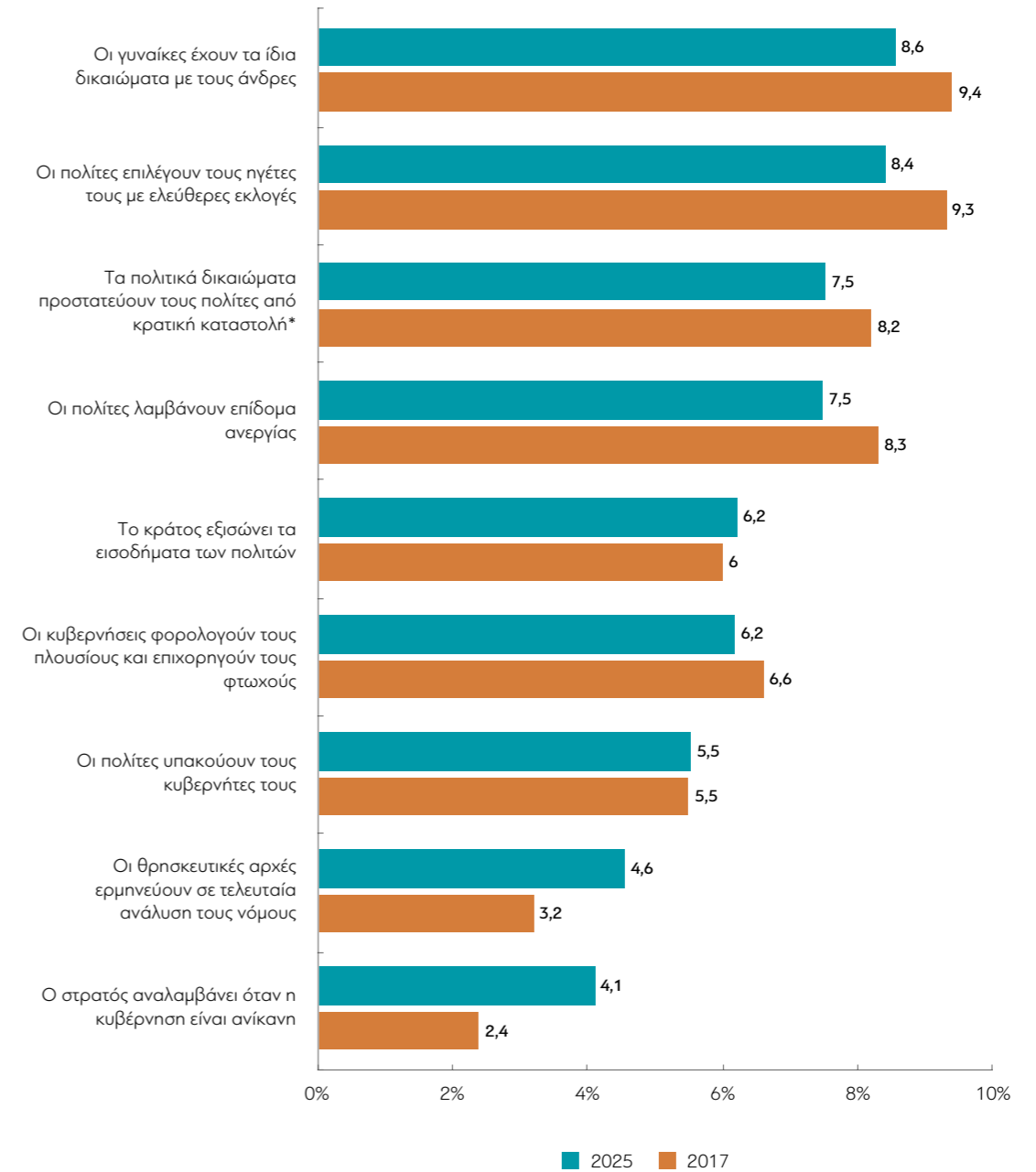
	ΜΟΡΦΩΣΗ			ΠΟΛΙΤΙΚΗ ΤΟΠΟΘΕΤΗΣΗ: 1= ΑΡΙΣΤΕΡΑ, 10 = ΔΕΞΙΑ				ΑΠΑΣΧΟΛΗΣΗ	
	Κατώτερη	Μέση	Ανώτερη	1-4	5-6	7-10	ΔΑ	Εργαζόμενοι τώρα	Εργαζόμενοι (είτε τώρα είτε παλαιότερα)
Συμφωνώ απόλυτα	32	34,4	31,8	45,6	27,9	24,6	40,2	35	32,1
Συμφωνώ	41,9	47,6	41,8	39,1	49	47,7	30,5	45,8	45,9
Διαφωνώ	15,8	10,8	18	10,7	15	18,1	9,3	12,8	14,4
Διαφωνώ απόλυτα	6,7	3,4	3,5	3	4,7	7,1	0,7	3,9	4,2
Δεν γνωρίζω	3,6	3,8	4,9	1,5	3,5	2,5	19,4	2,5	3,4
Συμφωνώ απόλυτα/Συμφωνώ	73,9	82	73,6	84,8	76,9	72,3	70,6	80,8	78
Διαφωνώ/Διαφωνώ απόλυτα	22,5	14,2	21,5	13,7	19,7	25,2	10	16,7	18,6
ΔΞ/ΔΑ	3,6	3,8	4,9	1,5	3,5	2,5	19,4	2,5	3,4

64. Πολλά πράγματα είναι επιθυμητά, αλλά δεν αποτελούν όλα ουσιαστικά χαρακτηριστικά της δημοκρατίας. Παρακαλώ πείτε μου για καθένα από τα παρακάτω, πόσο ουσιαστικό νομίζετε πως είναι ως χαρακτηριστικό της δημοκρατίας:

(Κλίμακα από 1 έως 10: 1 = Καθόλου δεν αποτελεί σημαντικό χαρακτηριστικό της δημοκρατίας, 10 = Σαφώς αποτελεί ουσιαστικό στοιχείο της δημοκρατίας)



ΜΕΤΑΒΟΛΗ ΑΠΟ ΤΙΣ ΠΡΟΗΓΟΥΜΕΝΕΣ ΜΕΤΡΗΣΕΙΣ: Μέσος όρος



* Το 2017 η διατύπωση ήταν «Τα πολιτικά δικαιώματα προστατεύουν τους πολίτες από υπερβάσεις του κράτους».

64.1. Οι κυβερνήσεις φορολογούν τους πλούσιους και επικορηγούν τους φτωχούς

	Σύνολο	ΦΥΛΟ		ΗΛΙΚΙΑ					
		Γυναίκα	Άνδρας	18-24	25-34	35-44	45-54	55-64	65+
Είναι ενάντια στη δημοκρατία	2,2	2,6	1,9	0	1,7	3	3,2	2,3	2
1 = Καθόλου δεν αποτελεί σημαντικό χαρακτηριστικό της δημοκρατίας	11,6	12,8	10,4	10,3	14,5	9,3	12,3	10,6	12,3
2	2,2	1,7	2,8	1,7	3	2,2	2	3	1,7
3	4,8	2,8	7	1,6	1,4	9,4	5,5	3,1	5,3
4	6,4	7,4	5,3	13,1	2	8,2	5,5	7,2	5,3
5	12,4	11,9	12,9	14,7	15,9	13	13,9	11	9,5
6	10,3	10,8	9,8	10,9	9,7	7,7	9,8	10,3	12,3
7	10,1	10,3	10	5,5	9,8	12,5	7,5	14,1	9,5
8	14,3	13,2	15,4	15,6	18,1	13,6	13,3	15,5	12,4
9	6,4	5,7	7,1	7	8,7	3,6	7,2	4,5	7,4
10 = Σαφώς αποτελεί ουσιαστικό στοιχείο της δημοκρατίας	16,4	16,7	16	14,1	11,9	14,9	17,9	17	18,8
Δεν γνωρίζω	2,8	4,2	1,4	5,4	3,3	2,4	1,9	1,4	3,6

	ΠΕΡΙΟΧΗ					ΟΙΚΙΣΜΟΣ	
	Αττική	Θεσσαλονίκη	Βόρεια Ελλάδα	Κεντρική Ελλάδα	Νησιά Αιγαίου/Κρήτη	Αστικός (πόλη, κομμόπολη)	Αγροτικός (κωριά)
Είναι ενάντια στη δημοκρατία	3,2	2,7	2,9	1,1	0,4	2,6	1,1
1 = Καθόλου δεν αποτελεί σημαντικό χαρακτηριστικό της δημοκρατίας	6	21	23,5	10,6	5,6	8,4	21,9
2	1,9	2,4	2,6	2,2	2,6	2,9	0
3	4,7	4,9	2,3	4,4	9,3	5	4,2
4	2,6	9	4,8	10	10,6	5,2	10,1
5	11,6	12,7	9,6	15,3	13,1	12	13,5
6	8,7	12,7	8	12,8	11,3	9,7	12,1
7	13	6,3	6,4	10,5	9,5	11,5	5,7
8	16,7	7,1	9,4	14,7	19,2	14,6	13,3
9	7,7	4,2	7,2	5,5	5,1	7,1	4,2
10 = Σαφώς αποτελεί ουσιαστικό στοιχείο της δημοκρατίας	21,8	13,6	20,3	11	8,2	17,7	12,3
Δεν γνωρίζω	2,1	3,5	3,3	1,9	5,2	3,2	1,6

	ΜΟΡΦΩΣΗ			ΠΟΛΙΤΙΚΗ ΤΟΠΟΘΕΤΗΣΗ: 1= ΑΡΙΣΤΕΡΑ, 10 = ΔΕΞΙΑ				ΑΠΑΣΧΟΛΗΣΗ	
	Κατώτερη	Μέση	Ανώτερη	1-4	5-6	7-10	ΔΑ	Εργαζόμενοι τώρα	Εργαζόμενοι (είτε τώρα είτε παλαιότερα)
Είναι ενάντια στη δημοκρατία	0,7	2,5	3,8	1,9	2,6	0,9	5,9	2,5	2,4
1 = Καθόλου δεν αποτελεί σημαντικό χαρακτηριστικό της δημοκρατίας	17,9	10,2	5,4	10,4	14,7	8,5	12,7	10,8	11,8
2	2,8	1,9	2,2	2,3	2,8	0,9	4	2,6	2,3
3	3,2	6	5	3,1	5	6,5	4,5	5	5
4	8,2	5,7	5,1	3,4	8,9	7,6	1,3	6,6	6,2
5	11,7	10,5	16,5	9,2	16,1	10,3	13,6	12,9	11,6
6	11,2	10,3	9	9,6	10,6	12,1	5,3	10	10,9
7	9,9	10,2	10,3	9,2	10,8	9,6	11,7	10,8	10,3
8	12,1	16,5	13,4	18,2	9,8	18,1	7,8	15,3	14,2
9	3,5	8,6	6,6	6,5	3,9	10,1	4,2	5,5	6,3
10 = Σαφώς αποτελεί ουσιαστικό στοιχείο της δημοκρατίας	17,4	14,8	17,9	23,9	12,4	15	13,7	15,9	16,6
Δεν γνωρίζω	1,5	2,8	4,8	2,2	2,3	0,3	15,4	2,2	2,3

64.2. Οι θρησκευτικές αρχές ερμηνεύουν σε τελευταία ανάλυση τους νόμους

	Σύνολο	ΦΥΛΟ		ΗΛΙΚΙΑ					
		Γυναίκα	Άνδρας	18-24	25-34	35-44	45-54	55-64	65+
Είναι ενάντια στη δημοκρατία	5,2	4,2	6,2	0,9	4,9	3,1	6	5,1	7,4
1 = Καθόλου δεν αποτελεί σημαντικό χαρακτηριστικό της δημοκρατίας	17,8	20,1	15,3	15,4	17,2	19,1	16,8	16,4	19,4
2	5,8	4,2	7,5	1,6	6,3	7,2	6,2	5,2	6
3	9,3	7,9	10,9	7,4	8,1	7,2	9,2	11,2	10,9
4	7,2	7,6	6,9	5	8,3	11	8,6	7,7	3,9
5	16,7	16	17,5	21,9	17,6	16,3	15,1	17,5	15,4
6	9,6	10,4	8,8	17,4	5,9	7,1	10,1	9,5	10,3
7	6,4	6,8	5,9	5,8	7	6,7	8,3	6	5,1
8	5,2	5,2	5,2	4,5	8,8	4	5,9	4,9	4,2
9	2,9	3,3	2,4	5	3,6	2,4	2,7	4,1	1,6
10 = Σαφώς αποτελεί ουσιαστικό στοιχείο της δημοκρατίας	5,3	4	6,5	5,5	5,6	4,8	5	4,7	5,8
Δεν γνωρίζω	8,4	10	6,7	9,6	6,9	11,2	5,5	7,7	9,5
Μη απάντηση/Άρνηση	0,2	0,3	0,2	0	0	0	0,5	0	0,6

	ΠΕΡΙΟΧΗ					ΟΙΚΙΣΜΟΣ	
	Αττική	Θεσσαλονίκη	Βόρεια Ελλάδα	Κεντρική Ελλάδα	Νησιά Αιγαίου/Κρήτη	Αστικός (πόλη, κομμόπολη)	Αγροτικός (κωριά)
Είναι ενάντια στη δημοκρατία	8,2	5,2	2,8	4,1	1,8	6,4	1,4
1 = Καθόλου δεν αποτελεί σημαντικό χαρακτηριστικό της δημοκρατίας	16,5	25,7	17,8	18,8	12,9	18,4	15,8
2	5,6	8,9	5	7,6	1,7	6,4	3,7
3	7,5	10,1	8,8	8,3	16	8,6	11,7
4	9,5	3,9	6,9	4,6	8,7	8	4,8
5	13,9	13	15,5	26,4	13,2	15,1	21,8
6	8,3	5,8	13,1	10,1	11,4	7,8	15,5
7	7	6,5	3,3	5,9	9,3	7	4,4
8	4,8	9,3	7	3,5	3,4	5,2	5,2
9	4,2	2	5	0,5	1,3	3,4	1,2
10 = Σαφώς αποτελεί ουσιαστικό στοιχείο της δημοκρατίας	6,8	5,2	7,2	2,8	2,6	5,5	4,5
Δεν γνωρίζω	7,1	4,5	7,6	7,4	17,8	8	9,9
Μη απάντηση/Άρνηση	0,7	0	0	0	0	0,3	0

	ΜΟΡΦΩΣΗ			ΠΟΛΙΤΙΚΗ ΤΟΠΟΘΕΤΗΣΗ: 1= ΑΡΙΣΤΕΡΑ, 10 = ΔΕΞΙΑ				ΑΠΑΣΧΟΛΗΣΗ	
	Κατώτερη	Μέση	Ανώτερη	1-4	5-6	7-10	ΔΑ	Εργαζόμενοι τώρα	Εργαζόμενοι (είτε τώρα είτε παλαιότερα)
Είναι ενάντια στη δημοκρατία	2,7	4,3	10,2	8,6	3,8	3,1	7	5	5,4
1 = Καθόλου δεν αποτελεί σημαντικό χαρακτηριστικό της δημοκρατίας	17,7	16,6	19,9	22,8	22,5	9	10,3	17	18
2	6,7	4,4	6,8	6,4	6,4	5,8	1,1	5,1	5,7
3	10,9	9	7,7	12,2	7,8	9,6	5,6	9,4	9,7
4	6	7,8	8	5,1	9,9	6,6	4,8	8,8	7,6
5	18,6	15,8	15,6	12,8	19,6	17,8	13,3	17,6	16,4
6	9,5	9,9	9,4	8	9,3	12,2	7,8	9	9,5
7	4,4	8,6	5,3	5,6	4,2	10	6,6	6,7	6,3
8	5,6	6	3,3	4	4,3	7,6	4,7	5,2	5,4
9	1,8	4,4	1,7	3,1	0,6	5,9	2	3,8	2,8
10 = Σαφώς αποτελεί ουσιαστικό στοιχείο της δημοκρατίας	5,9	5,5	3,8	4,9	3,9	8,7	0,7	5,5	5,6
Δεν γνωρίζω	9,7	7,6	8,1	6,4	7	3,8	36,1	6,9	7,7
Μη απάντηση/Άρνηση	0,5	0,2	0	0	0,7	0	0	0,1	0,1

64.3. Οι πολίτες επιλέγουν τους ηγέτες τους με ελεύθερες εκλογές

	Σύνολο	ΦΥΛΟ		ΗΛΙΚΙΑ					
		Γυναίκα	Άνδρας	18-24	25-34	35-44	45-54	55-64	65+
Είναι ενάντια στη δημοκρατία	0	0	0,1	0	0	0	0	0	0,2
1 = Καθόλου δεν αποτελεί σημαντικό χαρακτηριστικό της δημοκρατίας	2,3	2,5	2	2,6	5,5	1,1	1,4	1,9	2,2
2	1	1	1	0,8	4,3	0	0,5	0,4	0,8
3	2,1	2,6	1,5	5,4	4,6	3	2,6	0	0,2
4	1,7	1,8	1,6	1,7	2,3	3,3	1,9	0,9	0,7
5	8,3	7,6	9	12,1	7,2	10,7	8	5,1	8,2
6	5,2	5,4	5,1	11,4	5,3	3,6	5,3	6,7	3,5
7	4,8	5,2	4,4	4,2	7,1	2,8	5,8	6,3	3,6
8	8	9,1	6,7	4,5	9,9	7	8	9,1	8
9	11,2	8,4	14,1	6,7	8,2	10,4	12,8	16,4	10,2
10 = Σαφώς αποτελεί ουσιαστικό στοιχείο της δημοκρατίας	53,7	53,9	53,4	47,5	43,6	56,2	52,5	52,9	59,9
Δεν γνωρίζω	1,8	2,5	1,2	3,3	2	1,9	1,2	0,4	2,5

	ΠΕΡΙΟΧΗ					ΟΙΚΙΣΜΟΣ	
	Αττική	Θεσσαλονίκη	Βόρεια Ελλάδα	Κεντρική Ελλάδα	Νησιά Αιγαίου/Κρήτη	Αστικός (πόλη, κωμόπολη)	Αγροτικός (κωριά)
Είναι ενάντια στη δημοκρατία	0	0	0	0,2	0	0	0,2
1 = Καθόλου δεν αποτελεί σημαντικό χαρακτηριστικό της δημοκρατίας	2,1	5,6	1,9	1,1	2,3	2,2	2,5
2	1,4	0,8	0,6	1	0,5	1,2	0,3
3	1	1,1	2,7	2,5	4,3	2,4	1,2
4	1,5	1	2,6	1,1	2,3	1,4	2,4
5	5,8	9,3	7,6	15,5	3,2	6,6	13,5
6	4,5	5,2	7,4	6,6	2,3	4,6	7,4
7	4,9	6,4	3,3	4,5	5,6	4,7	5
8	8,5	8,8	2,1	5,6	16,9	8,7	5,5
9	8,9	5,2	14,5	9,5	20,7	10,4	13,7
10 = Σαφώς αποτελεί ουσιαστικό στοιχείο της δημοκρατίας	60,2	56,3	55,5	50,7	36,4	56,1	46
Δεν γνωρίζω	1,1	0,4	1,7	1,6	5,6	1,7	2,4

	ΜΟΡΦΩΣΗ			ΠΟΛΙΤΙΚΗ ΤΟΠΟΘΕΤΗΣΗ: 1= ΑΡΙΣΤΕΡΑ, 10 = ΔΕΞΙΑ				ΑΠΑΣΧΟΛΗΣΗ	
	Κατώτερη	Μέση	Ανώτερη	1-4	5-6	7-10	ΔΑ	Εργαζόμενοι τώρα	Εργαζόμενοι (είτε τώρα είτε παλαιότερα)
Είναι ενάντια στη δημοκρατία	0	0	0,2	0	0	0,2	0	0	0
1 = Καθόλου δεν αποτελεί σημαντικό χαρακτηριστικό της δημοκρατίας	3,5	2	1,1	2,7	2,2	1,7	2,9	1	2,1
2	1,6	0,3	1,3	0,8	1,8	0,4	0	0,5	0,5
3	1,7	2,8	1,4	2,5	2	1,9	1,8	2,4	1,8
4	1	2,1	1,8	2,9	1,6	1	0	2,2	1,8
5	11,1	6,9	6,8	4,4	12,3	6,7	8,9	8,2	7,8
6	7,5	3,6	5	4,5	5,8	6,4	1,5	4,9	5
7	2,8	5,4	6,5	4,7	2,7	7	6,6	5,3	4,7
8	9,2	8,1	6	9,1	6,8	7,9	9,1	7,7	8,3
9	9,6	12,6	10,8	12,9	8,9	14,8	3,1	12,6	11,8
10 = Σαφώς αποτελεί ουσιαστικό στοιχείο της δημοκρατίας	49,9	54,5	57,3	55,2	54,6	51,3	52,4	54	54,8
Δεν γνωρίζω	1,9	1,8	1,7	0,2	1,2	0,6	13,7	1,2	1,5

64.4. Οι πολίτες λαμβάνουν επίδομα ανεργίας

	Σύνολο	ΦΥΛΟ		ΗΛΙΚΙΑ					
		Γυναίκα	Άνδρας	18-24	25-34	35-44	45-54	55-64	65+
Είναι ενάντια στη δημοκρατία	0,1	0,2	0	0,8	0	0	0	0,3	0
1 = Καθόλου δεν αποτελεί σημαντικό χαρακτηριστικό της δημοκρατίας	2,6	2,6	2,7	2,2	5,3	2,5	1,9	0,7	3,2
2	1,1	1,2	0,9	0,9	1,8	0,6	1,7	0,8	0,7
3	2,4	2,9	1,9	7,2	4	0,7	1,8	1,3	2,3
4	4	3,7	4,3	2,5	6,4	5,6	3,7	2	3,8
5	9,5	8	11,2	10	8,4	13,5	8,3	8,8	8,6
6	9,8	9,8	9,8	15,4	9,4	6,9	9	8,9	11,2
7	12,4	10,9	13,9	12,7	11,7	15,4	12,2	12,7	10,6
8	17,8	19,8	15,8	8,5	14	17,3	18,5	25,3	17,9
9	12,9	12,9	12,9	6,5	14,7	14	12,6	17,8	10,7
10 = Σαφώς αποτελεί ουσιαστικό στοιχείο της δημοκρατίας	24,9	25,2	24,5	28,9	22,9	21,3	26,2	20,5	28,5
Δεν γνωρίζω	2,4	2,7	2,1	4,5	1,4	2,1	4,1	0,7	2,3

	ΠΕΡΙΟΧΗ					ΟΙΚΙΣΜΟΣ	
	Αττική	Θεσσαλονίκη	Βόρεια Ελλάδα	Κεντρική Ελλάδα	Νησιά Αιγαίου/Κρήτη	Αστικός (πόλη, κωμόπολη)	Αγροτικός (κωριά)
Είναι ενάντια στη δημοκρατία	0	0,4	0	0	0,5	0,2	0
1 = Καθόλου δεν αποτελεί σημαντικό χαρακτηριστικό της δημοκρατίας	3	2,5	2	3,4	1,3	2,6	2,8
2	0,5	0	2,6	1,7	0,5	0,7	2,1
3	2	2,2	1,8	2,4	4,6	2,6	1,9
4	3,1	8,3	3,2	5,2	2	4,3	3
5	6,7	10,4	9,6	15	7,4	8,3	13,5
6	5,6	15	8,7	15,3	9,4	8	15,7
7	15,1	16,2	6,9	9,5	13,2	13,8	7,8
8	18,1	14,1	16,3	18,4	21,4	16,6	21,9
9	11,9	6,7	17,5	13,5	13,9	12,9	13,1
10 = Σαφώς αποτελεί ουσιαστικό στοιχείο της δημοκρατίας	30,8	23,8	28,8	14,6	21,4	27,7	16
Δεν γνωρίζω	3,1	0,4	2,6	0,9	4,4	2,5	2,3

	ΜΟΡΦΩΣΗ			ΠΟΛΙΤΙΚΗ ΤΟΠΟΘΕΤΗΣΗ: 1= ΑΡΙΣΤΕΡΑ, 10 = ΔΕΞΙΑ				ΑΠΑΣΧΟΛΗΣΗ	
	Κατώτερη	Μέση	Ανώτερη	1-4	5-6	7-10	ΔΑ	Εργαζόμενοι τώρα	Εργαζόμενοι (είτε τώρα είτε παλαιότερα)
Είναι ενάντια στη δημοκρατία	0	0,1	0,3	0,2	0,2	0	0	0,1	0,1
1 = Καθόλου δεν αποτελεί σημαντικό χαρακτηριστικό της δημοκρατίας	2,9	2,4	2,8	3,3	2,6	1,4	4,8	1,9	2,5
2	2,4	0,3	0,5	1	1,6	0,7	0	0,5	0,9
3	2,6	2,3	2,3	2,4	2,5	2,4	2,4	1,7	2,3
4	3,1	4,7	4	4,5	3,7	4,2	2,8	4	3,9
5	10,6	7,6	11,4	7	12,6	8,3	8,5	10,5	9,5
6	13,3	8,9	6,6	6,2	12,1	13	1,5	8,6	9,7
7	10,1	13,2	13,9	13	12,7	12,3	9,3	13,7	12,4
8	19,4	16,9	17,5	17,5	17,4	19,9	14,1	18,9	18,4
9	11,1	14,4	12,8	16,1	11,3	14,1	5,4	14	13,4
10 = Σαφώς αποτελεί ουσιαστικό στοιχείο της δημοκρατίας	21,8	27,4	24,8	28,4	21,5	22,5	35,8	24,1	24,8
Δεν γνωρίζω	2,7	1,9	2,9	0,4	1,8	1,2	15,4	2	2,2

64.5. Ο στρατός αναλαμβάνει όταν η κυβέρνηση είναι ανίκανη

	Σύνολο	ΦΥΛΟ		ΗΛΙΚΙΑ					
		Γυναίκα	Άνδρας	18-24	25-34	35-44	45-54	55-64	65+
Είναι ενάντια στη δημοκρατία	13,5	14,6	12,5	8,5	8,7	13,7	14,4	12,4	17,2
1 = Καθόλου δεν αποτελεί σημαντικό χαρακτηριστικό της δημοκρατίας	29	29	29,1	21,6	27,7	28,8	25,8	31,3	32,8
2	6,8	7,3	6,2	10,8	5,9	3,1	7,3	8,7	6,7
3	6,4	5,5	7,4	7,7	7,4	4,4	6,2	7,6	6,4
4	5,3	5,4	5,2	2,4	8,1	5,2	5,7	4,2	5,3
5	8,5	7,6	9,5	6,8	11,7	11	9,6	9,9	4,5
6	8	9,1	6,9	18,8	5,3	5,9	4,9	6,9	10
7	4,6	5	4,3	5	5,1	5,7	7,2	4,9	1,8
8	4,7	4,7	4,7	4,6	4,8	7	3,9	6,6	2,6
9	3,7	3,1	4,2	4,7	3,6	4,5	6,2	1,2	2,6
10 = Σαφώς αποτελεί ουσιαστικό στοιχείο της δημοκρατίας	6,7	5,2	8,1	5,9	7	7,1	6,5	6,2	6,8
Δεν γνωρίζω	2,8	3,7	1,8	3,3	4,7	3,5	2,4	0	3,2

	ΠΕΡΙΟΧΗ					ΟΙΚΙΣΜΟΣ	
	Αττική	Θεσσαλονίκη	Βόρεια Ελλάδα	Κεντρική Ελλάδα	Νησιά Αιγαίου/Κρήτη	Αστικός (πόλη, κομμόπολη)	Αγροτικός (κωριά)
Είναι ενάντια στη δημοκρατία	15,7	13,5	22,2	7	7,3	13,6	13,3
1 = Καθόλου δεν αποτελεί σημαντικό χαρακτηριστικό της δημοκρατίας	28,7	28,8	15,4	32,4	41,8	30,5	24,2
2	4,4	7,3	7,1	7,9	10,5	5,6	10,4
3	3,4	5,1	5,7	9,2	12,1	6,1	7,5
4	6	4,1	5,6	4,5	5,2	5,1	5,8
5	8,6	5,3	11	10,4	4,9	8,5	8,7
6	6,2	5,4	10,5	13,7	2,8	6,1	14
7	4	6,8	6,2	5,3	1,5	4,6	4,8
8	4,6	8,7	4	3,7	4,2	5,3	2,7
9	5,2	4,5	4,3	1,8	0,9	3,9	2,8
10 = Σαφώς αποτελεί ουσιαστικό στοιχείο της δημοκρατίας	10,9	9,7	5,1	2	2,2	7,5	3,9
Δεν γνωρίζω	2,3	0,9	2,9	2,1	6,6	3	2

	ΜΟΡΦΩΣΗ			ΠΟΛΙΤΙΚΗ ΤΟΠΟΘΕΤΗΣΗ: 1= ΑΡΙΣΤΕΡΑ, 10 = ΔΕΞΙΑ				ΑΠΑΣΧΟΛΗΣΗ	
	Κατώτερη	Μέση	Ανώτερη	1-4	5-6	7-10	ΔΑ	Εργαζόμενοι τώρα	Εργαζόμενοι (είτε τώρα είτε παλαιότερα)
Είναι ενάντια στη δημοκρατία	11,1	12,2	19,3	15,1	16,1	7,6	17,5	13,7	14,4
1 = Καθόλου δεν αποτελεί σημαντικό χαρακτηριστικό της δημοκρατίας	27,7	29,8	29,4	33,2	30,7	23,9	25,1	28,5	29,8
2	7,2	6,9	5,8	7,4	6,2	6,9	6,4	5,6	6,2
3	6,6	6,6	5,9	6,5	5,1	9,1	2,9	6,6	6,5
4	4,4	5	7	4,9	4,8	6,3	5,4	5,8	5,2
5	6,3	9,4	10,1	5,3	12,5	6,9	7,4	10,2	8,7
6	12,5	6,2	4,9	6	8,8	10,4	3,1	5,7	6,8
7	4,4	5,2	4	3,9	4,4	5,8	4,2	5,1	4,3
8	5,5	5,4	2,4	6,8	2,2	6,1	4,1	5,7	5
9	2,8	4,5	3,3	3,1	2,3	6,5	1,6	3,9	3,8
10 = Σαφώς αποτελεί ουσιαστικό στοιχείο της δημοκρατίας	9,6	6	3,7	6,8	4,6	10	3,9	6,9	6,7
Δεν γνωρίζω	1,8	2,8	4,1	1	2,1	0,6	18,4	2,2	2,6

64.6. Τα πολιτικά δικαιώματα προστατεύουν τους πολίτες από κρατική καταστολή

	Σύνολο	ΦΥΛΟ		ΗΛΙΚΙΑ					
		Γυναίκα	Άνδρας	18-24	25-34	35-44	45-54	55-64	65+
Είναι ενάντια στη δημοκρατία	1,5	1,6	1,4	0	0,8	4,2	0,3	1,6	1,4
1 = Καθόλου δεν αποτελεί σημαντικό χαρακτηριστικό της δημοκρατίας	2,1	1,9	2,4	1,5	5,1	2,5	1,6	1,3	1,6
2	1,2	1,2	1,1	1,3	2,1	1	0,5	0,7	1,5
3	2,4	2,8	2	3,5	3	3,2	4,3	1,2	0,8
4	3	4,1	1,9	0,7	6	3,7	1,7	3,1	2,8
5	9,9	9,3	10,6	16,3	9,7	10,7	8,3	8	9,7
6	10,2	11,5	8,8	17,5	10,9	7,5	6,4	14	9,5
7	10,9	11,9	9,8	5,9	9,3	14,5	11,2	10,6	10,9
8	15,2	13,7	16,8	11,7	13,2	14	16	17	16,3
9	9,8	9,1	10,7	6,7	7,7	8,4	11,4	13,6	9,4
10 = Σαφώς αποτελεί ουσιαστικό στοιχείο της δημοκρατίας	26,7	24,4	29,1	27,9	26,8	20,6	30,8	25,6	28
Δεν γνωρίζω	6,9	8,4	5,3	7	5,5	9,7	7,4	2,9	7,9
Μη απάντηση/Άρνηση	0,1	0,1	0,1	0	0	0	0	0,3	0,2

	ΠΕΡΙΟΧΗ					ΟΙΚΙΣΜΟΣ	
	Αττική	Θεσσαλονίκη	Βόρεια Ελλάδα	Κεντρική Ελλάδα	Νησιά Αιγαίου/Κρήτη	Αστικός (πόλη, κομμόπολη)	Αγροτικός (κωριά)
Είναι ενάντια στη δημοκρατία	1,9	3,1	0,9	0,6	1,4	1,4	1,7
1 = Καθόλου δεν αποτελεί σημαντικό χαρακτηριστικό της δημοκρατίας	2,8	2	2,5	1,1	1,7	2,4	1,3
2	1,2	1,4	0,3	1,8	1	1,1	1,3
3	1,3	4,7	3,1	1,2	4,6	2,6	1,9
4	2,1	4,8	3,5	2,9	3,5	3,1	2,7
5	10,1	10,8	11,5	12,1	2,9	9,4	11,4
6	6,8	14,6	15,8	11,8	6,1	8,6	15,2
7	10,7	18,4	10,5	8,8	9,1	11,6	8,7
8	13,4	11,8	13,8	12,6	28,8	13,6	20,2
9	11,2	8,1	11,4	8,1	8,6	9,4	11,2
10 = Σαφώς αποτελεί ουσιαστικό στοιχείο της δημοκρατίας	31,8	16,3	23,5	29,3	21,6	30	16,2
Δεν γνωρίζω	6,9	3,6	3,2	9,3	10,6	6,5	8,2
Μη απάντηση/Άρνηση	0	0,4	0	0,2	0	0,1	0

	ΜΟΡΦΩΣΗ			ΠΟΛΙΤΙΚΗ ΤΟΠΟΘΕΤΗΣΗ: 1= ΑΡΙΣΤΕΡΑ, 10 = ΔΕΞΙΑ				ΑΠΑΣΧΟΛΗΣΗ	
	Κατώτερη	Μέση	Ανώτερη	1-4	5-6	7-10	ΔΑ	Εργαζόμενοι τώρα	Εργαζόμενοι (είτε τώρα είτε παλαιότερα)
Είναι ενάντια στη δημοκρατία	1	1,2	2,7	1,7	1,7	1,2	1,1	1,9	1,6
1 = Καθόλου δεν αποτελεί σημαντικό χαρακτηριστικό της δημοκρατίας	2,5	1,6	2,7	1,4	2,5	1,9	3,8	1,8	2
2	1,2	0,8	1,7	1,4	0,8	0,8	3,4	1,2	1,2
3	2,3	2,8	1,9	4,1	1,7	2,1	0,5	2,7	2,2
4	3,1	2,5	3,9	2,3	4	2,2	4,1	2,8	3
5	10,4	9,8	9,3	8,3	14,8	6,8	4,3	9,3	9,2
6	12,4	9,4	8,6	7,9	12,9	11,1	3,2	10	10,2
7	10,7	13,1	7,4	9,5	12,3	13,1	2,2	11,5	11,3
8	15,2	16,9	12,2	16,3	12,5	20,1	7	15,8	15,7
9	9,4	10	10,1	10,9	8,7	11,6	5,5	10,2	10,2
10 = Σαφώς αποτελεί ουσιαστικό στοιχείο της δημοκρατίας	23,4	25,4	33,8	33,6	23,3	22,4	33,1	27,2	27,2
Δεν γνωρίζω	8,5	6,5	5,5	2,4	4,8	6,7	31,4	5,5	6,1
Μη απάντηση/Άρνηση	0	0,1	0,2	0,2	0	0	0,6	0,1	0,1

64.7. Το κράτος εξισώνει τα εισοδήματα των πολιτών

	Σύνολο	ΦΥΛΟ		ΗΛΙΚΙΑ					
		Γυναίκα	Άνδρας	18-24	25-34	35-44	45-54	55-64	65+
Είναι ενάντια στη δημοκρατία	3,4	3,4	3,4	1,3	3	3,2	3,3	4,7	3,7
1 = Καθόλου δεν αποτελεί σημαντικό χαρακτηριστικό της δημοκρατίας	7,3	7,8	6,8	2,5	5,9	7,8	9,5	9,6	6,3
2	4,3	5	3,5	3,9	6,2	5,3	4,8	5	2,1
3	5,7	4,5	7	4,7	7	4,1	6,9	5,6	5,7
4	5	5,1	5	6,6	4,3	9,2	5,8	3,7	2,6
5	13	11,7	14,5	15,2	14,8	11,5	14,5	12,5	11,9
6	13,1	13	13,3	19,6	10,5	13,4	9,3	12,8	14,9
7	11,1	11,2	11	8,6	11,5	12,8	8,1	14,1	11
8	11,4	12,2	10,6	10,2	15	9	10,7	13,3	11,1
9	7,7	7,8	7,6	8,9	5,7	7,9	8,3	4,9	9,6
10 = Σαφώς αποτελεί ουσιαστικό στοιχείο της δημοκρατίας	14,1	13,5	14,8	13,2	12,8	11,1	16	13,2	16,2
Δεν γνωρίζω	3,6	4,9	2,3	5,3	3,3	4,7	2,7	0,6	5

	ΠΕΡΙΟΧΗ					ΟΙΚΙΣΜΟΣ	
	Αττική	Θεσσαλονίκη	Βόρεια Ελλάδα	Κεντρική Ελλάδα	Νησιά Αιγαίου/Κρήτη	Αστικός (πόλη, κομμόπολη)	Αγροτικός (κωριά)
Είναι ενάντια στη δημοκρατία	2,3	4,1	8,4	2,6	1	2,6	6,1
1 = Καθόλου δεν αποτελεί σημαντικό χαρακτηριστικό της δημοκρατίας	3,7	11,1	11,6	7,8	7,8	6,7	9,2
2	2,6	1,8	4,6	6,8	6,5	4	5,2
3	4,2	5	3,2	5,2	14,5	6,2	4,3
4	4,3	5,3	6,4	2,8	8,6	5,6	3,3
5	12,6	11,8	14	13,6	13,3	12,3	15,6
6	11,2	12,5	14,9	17,6	9,5	11,5	18,3
7	11,8	25,9	5,7	10	5,9	12,6	6,6
8	14,9	5,1	7	9	16,8	11,9	9,9
9	10,6	4,8	10,7	6	1,7	8,3	5,9
10 = Σαφώς αποτελεί ουσιαστικό στοιχείο της δημοκρατίας	18,3	10,8	11	16	6,7	14,5	13,1
Δεν γνωρίζω	3,7	1,8	2,6	2,8	7,7	4	2,6

	ΜΟΡΦΩΣΗ			ΠΟΛΙΤΙΚΗ ΤΟΠΟΘΕΤΗΣΗ: 1= ΑΡΙΣΤΕΡΑ, 10 = ΔΕΞΙΑ				ΑΠΑΣΧΟΛΗΣΗ	
	Κατώτερη	Μέση	Ανώτερη	1-4	5-6	7-10	ΔΑ	Εργαζόμενοι τώρα	Εργαζόμενοι (είτε τώρα είτε παλαιότερα)
Είναι ενάντια στη δημοκρατία	3,3	3,5	3,5	1,7	6,7	0,9	3,8	3,2	3,7
1 = Καθόλου δεν αποτελεί σημαντικό χαρακτηριστικό της δημοκρατίας	8	7,9	5,4	3,6	11,8	5,5	6,4	7,9	7,6
2	4,8	3,5	4,9	5	4,7	3,5	3,1	4	3,8
3	5,2	5,8	6,3	4,7	5,8	7,4	2,8	5,1	5,9
4	4	5,1	6,4	3,6	6,5	3,6	8,6	6,3	5,2
5	12,4	12,1	15,7	12,5	14	11,7	15,4	13,9	13
6	14,6	12,7	11,8	10,5	13,8	15,3	11,5	11,7	12,1
7	11,9	11,2	10	13,5	11,6	9,6	6,1	11,9	11,6
8	10,1	12,6	11,2	14,8	7	15,6	5,4	12	11,7
9	7,9	8,1	6,8	8,2	4,3	12	6,8	7	7,7
10 = Σαφώς αποτελεί ουσιαστικό στοιχείο της δημοκρατίας	16	13,5	12,7	19,8	10,4	13,8	12,5	14,2	14,7
Δεν γνωρίζω	1,9	4	5,3	2,2	3,4	1,2	17,5	2,7	3,1

64.8. Οι πολίτες υπακούουν τους κυβερνήτες τους

	Σύνολο	ΦΥΛΟ		ΗΛΙΚΙΑ					
		Γυναίκα	Άνδρας	18-24	25-34	35-44	45-54	55-64	65+
Είναι ενάντια στη δημοκρατία	3,2	4,3	1,9	4,6	2	4,4	1,5	4,2	3
1 = Καθόλου δεν αποτελεί σημαντικό χαρακτηριστικό της δημοκρατίας	8,8	10,8	6,7	6	11	7,2	10,8	8,4	8,6
2	3,5	3,3	3,7	5,7	4,8	4,1	2,9	5,5	1
3	6,6	6,9	6,2	12	9	7	5,2	7,3	4
4	7,6	8,6	6,6	13,9	10,6	7,1	8,8	6,9	4,3
5	20,5	20,1	21	20,6	23,5	21,5	17,6	20,1	20,7
6	14,8	12,6	17,2	13,1	10,2	17,2	17,2	15,3	14,2
7	12,3	12,6	12,1	6,8	8,2	13,1	13,4	12,5	14,6
8	9,5	8	11,1	7,9	7,1	7,8	9,1	9,7	12,4
9	5,1	4,8	5,4	2,4	5,7	3,8	6,3	5,7	5,3
10 = Σαφώς αποτελεί ουσιαστικό στοιχείο της δημοκρατίας	5,5	4,5	6,5	2,7	4,7	5,6	4,9	3,5	8,3
Δεν γνωρίζω	2,4	3,3	1,4	4,4	3,1	1,4	2,5	0	3,5
Μη απάντηση/Άρνηση	0,1	0,3	0	0	0	0	0	0,8	0

	ΠΕΡΙΟΧΗ					ΟΙΚΙΣΜΟΣ	
	Αττική	Θεσσαλονίκη	Βόρεια Ελλάδα	Κεντρική Ελλάδα	Νησιά Αιγαίου/Κρήτη	Αστικός (πόλη, κομμόπολη)	Αγροτικός (κωριά)
Είναι ενάντια στη δημοκρατία	3,5	2,9	2,8	2,1	4,5	3,7	1,3
1 = Καθόλου δεν αποτελεί σημαντικό χαρακτηριστικό της δημοκρατίας	10,2	12,9	4,4	9,3	6,4	9,4	6,8
2	5,8	1,1	3	2,7	1	4	1,7
3	5,7	6,2	7,5	7,7	6,2	6,1	8,1
4	8,1	6,2	8	8,3	6	7,8	7,2
5	19,9	16,9	28,4	17,6	20	18,4	27,2
6	11,6	16	17	19,1	13	12,4	22,5
7	9	17,7	14,4	11,6	15,4	11,9	13,8
8	8,9	10,6	8,1	10,2	11,1	11,2	4,1
9	5,9	4,2	3,6	6,2	3,8	5,9	2,6
10 = Σαφώς αποτελεί ουσιαστικό στοιχείο της δημοκρατίας	9,6	3,2	1,7	2,4	6,3	6,7	1,6
Δεν γνωρίζω	1,8	2,1	1,2	2,1	6,4	2,4	2,5
Μη απάντηση/Άρνηση	0	0	0	0,6	0	0	0,6

	ΜΟΡΦΩΣΗ			ΠΟΛΙΤΙΚΗ ΤΟΠΟΘΕΤΗΣΗ: 1= ΑΡΙΣΤΕΡΑ, 10 = ΔΕΞΙΑ				ΑΠΑΣΧΟΛΗΣΗ	
	Κατώτερη	Μέση	Ανώτερη	1-4	5-6	7-10	ΔΑ	Εργαζόμενοι τώρα	Εργαζόμενοι (είτε τώρα είτε παλαιότερα)
Είναι ενάντια στη δημοκρατία	1,8	3,8	4,1	4,8	2,4	1,3	7,2	2,8	2,8
1 = Καθόλου δεν αποτελεί σημαντικό χαρακτηριστικό της δημοκρατίας	8,6	9,2	8,4	13,2	8,7	5,3	6,3	8	8,6
2	2,5	3,3	5,1	4,4	2,7	3,8	2,3	4,1	3,3
3	6,2	6,2	7,7	7,6	6,5	5,3	7,2	7	6,2
4	9	6,5	7,7	7,2	8,8	5,9	9,9	8,6	7,5
5	20,4	20,9	20,1	18,8	24,8	17,8	16,9	20,3	20,4
6	19	12,8	12,7	10,7	16,3	15,9	18,7	15,7	15,6
7	14	11,3	11,9	11,5	12,9	14,3	5,9	11,7	12,3
8	8,7	11,2	7,6	8,6	8,6	13,2	4,3	9,4	9,9
9	4,2	6,3	4,2	4,7	3,1	9,1	1,7	5,8	5,5
10 = Σαφώς αποτελεί ουσιαστικό στοιχείο της δημοκρατίας	3,8	5,8	7,5	6,7	3,9	7,3	2,5	4,7	5,7
Δεν γνωρίζω	1,4	2,8	3,2	1,8	1,2	0,6	15,4	1,7	2
Μη απάντηση/Άρνηση	0,4	0	0	0	0	0	1,6	0,2	0,2

64.9. Οι γυναίκες έχουν τα ίδια δικαιώματα με τους άνδρες

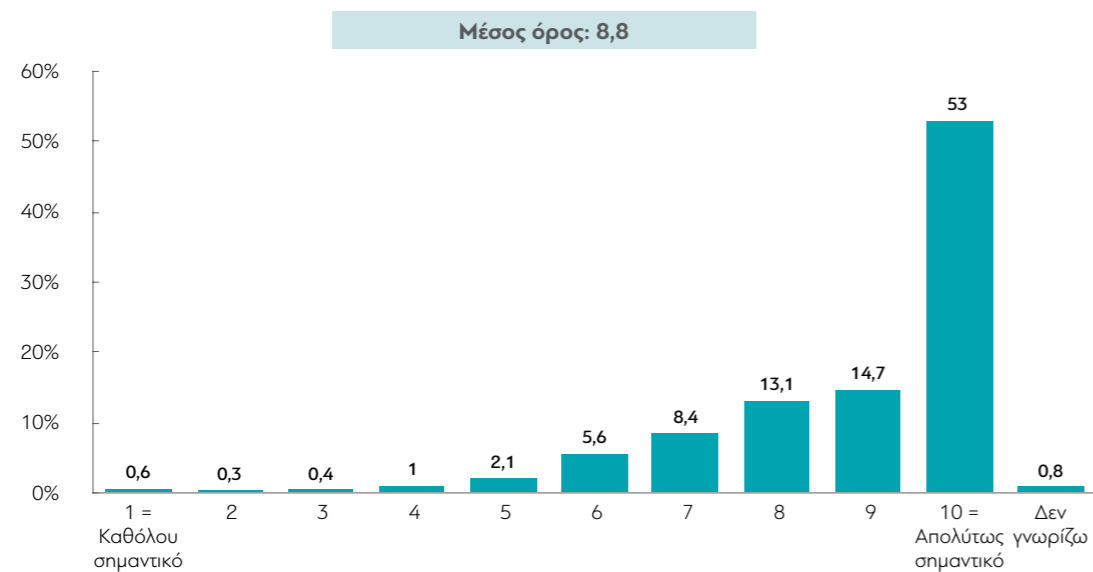
	Σύνολο	ΦΥΛΟ		ΗΛΙΚΙΑ					
		Γυναίκα	Άνδρας	18-24	25-34	35-44	45-54	55-64	65+
Είναι ενάντια στη δημοκρατία	0,3	0,2	0,3	0	0	0,3	0	0,4	0,6
1 = Καθόλου δεν αποτελεί σημαντικό χαρακτηριστικό της δημοκρατίας	1,5	0,9	2,1	0	1,9	1,2	0,8	2	2
2	0,8	1	0,6	0,8	2,2	0,3	0,4	0	1,2
3	1,6	1,2	2,1	2,7	3,2	1,5	0,9	0,7	1,7
4	2	2,5	1,6	4,2	5,3	1,2	1,2	1,5	1,2
5	6	5,4	6,6	11,5	10,1	5,4	4,2	2,3	6,1
6	5,3	4,9	5,8	5	3,1	6,3	6,4	5,1	5,2
7	5,8	4,6	7	5,7	5,7	5,3	6,3	9,2	3,6
8	10,3	10,8	9,7	11,4	7,9	9,8	7,7	12,3	11,8
9	11	11,1	10,8	7,1	8,9	11,7	13,2	12,8	10
10 = Σαφώς αποτελεί ουσιαστικό στοιχείο της δημοκρατίας	54,4	55,7	52,9	50,2	50,1	55,4	57,4	53,6	55,4
Δεν γνωρίζω	1,2	1,7	0,6	1,3	1,5	1,5	1,4	0	1,3

	ΠΕΡΙΟΧΗ					ΟΙΚΙΣΜΟΣ	
	Αττική	Θεσσαλονίκη	Βόρεια Ελλάδα	Κεντρική Ελλάδα	Νησιά Αιγαίου/Κρήτη	Αστικός (πόλη, κωμόπολη)	Αγροτικός (κωριά)
Είναι ενάντια στη δημοκρατία	0	0,5	0,6	0,2	0,5	0,3	0,2
1 = Καθόλου δεν αποτελεί σημαντικό χαρακτηριστικό της δημοκρατίας	2,5	1	0,8	0,9	0,7	1,6	1
2	1,1	0,4	1,1	0,4	0,5	1	0,2
3	0,4	2,2	1,6	1,5	4,5	1,1	3,2
4	1,9	1,3	1,7	2,6	2,5	2,2	1,4
5	3,3	4,6	3,7	13,1	5,6	4,6	10,4
6	3	2,9	5,6	10,3	5	3,5	11,2
7	5,1	4,3	4,5	4,6	12,2	5,7	6,1
8	8,5	12,1	8,7	7,3	20,1	10	11
9	10,2	10,9	18,8	7,1	9,6	11,8	8,4
10 = Σαφώς αποτελεί ουσιαστικό στοιχείο της δημοκρατίας	63	58,9	52	51,5	35,1	57,1	45,8
Δεν γνωρίζω	0,9	0,8	0,9	0,4	3,7	1,2	1,1

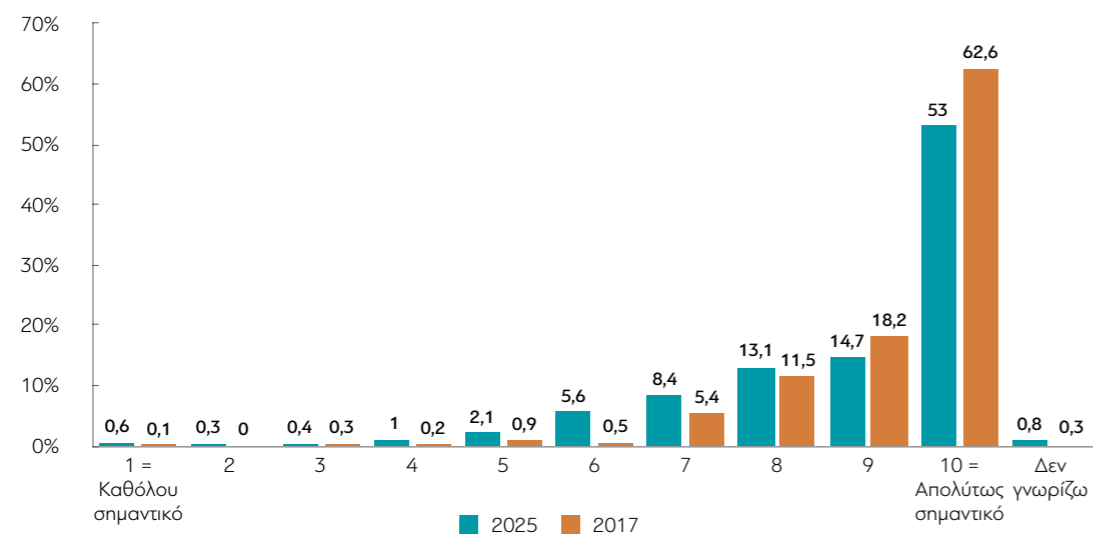
	ΜΟΡΦΩΣΗ			ΠΟΛΙΤΙΚΗ ΤΟΠΟΘΕΤΗΣΗ: 1= ΑΡΙΣΤΕΡΑ, 10 = ΔΕΞΙΑ				ΑΠΑΣΧΟΛΗΣΗ	
	Κατώτερη	Μέση	Ανώτερη	1-4	5-6	7-10	ΔΑ	Εργαζόμενοι τώρα	Εργαζόμενοι (είτε τώρα είτε παλαιότερα)
Είναι ενάντια στη δημοκρατία	0,3	0,1	0,4	0,6	0	0,4	0	0,4	0,3
1 = Καθόλου δεν αποτελεί σημαντικό χαρακτηριστικό της δημοκρατίας	2,1	1	1,4	1,3	1,7	1,2	2,2	1,1	1,4
2	0,8	0,4	1,5	1	0,8	0	2,3	0,3	0,7
3	1,4	2,2	0,9	1,5	2,5	0,8	1,2	1,2	1,5
4	1,7	1,9	2,6	2,6	1,3	2,6	1,5	2,4	1,9
5	8,2	4,7	5	3,5	7,9	5,1	8,9	5,9	5,6
6	7,4	4,2	4,4	2,8	7,1	6	3,8	5,5	5,4
7	5,9	6,5	4,3	3,4	4,5	10,7	2,3	6,5	5,6
8	14,2	9,6	6	12	6,6	14,8	4,9	8,6	10
9	11,5	12,2	8,1	10,7	11	12	8,3	12,1	11,8
10 = Σαφώς αποτελεί ουσιαστικό στοιχείο της δημοκρατίας	45,3	56,5	63,3	60,4	56,1	46	55	55,2	54,8
Δεν γνωρίζω	1,1	0,8	2	0,2	0,5	0,5	9,6	0,9	1

65. Πόσο σημαντικό είναι για σας να ζείτε σε μια χώρα που διοικείται δημοκρατικά;

(Κλίμακα από 1 έως 10: 1 = Καθόλου σημαντικό, 10 = Απολύτως σημαντικό)



ΜΕΤΑΒΟΛΕΣ ΑΠΟ ΤΙΣ ΠΡΟΗΓΟΥΜΕΝΕΣ ΜΕΤΡΗΣΕΙΣ:



Μέσος όρος 2017: 9,3

65. Πόσο σημαντικό είναι για σας να ζείτε σε μια χώρα που διοικείται δημοκρατικά;
(Κλίμακα από 1 έως 10: 1 = Καθόλου σημαντικό, 10 = Απολύτως σημαντικό)

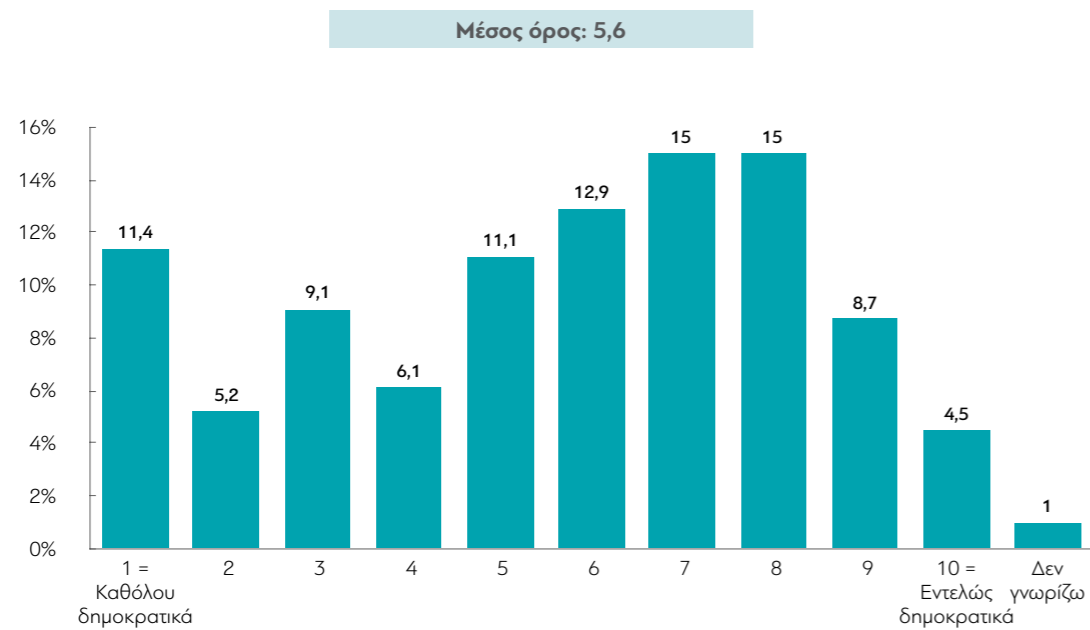
	Σύνολο	ΦΥΛΟ		ΗΛΙΚΙΑ					
		Γυναίκα	Άνδρας	18-24	25-34	35-44	45-54	55-64	65+
1 = Καθόλου σημαντικό	0,6	0,6	0,6	0	1,1	1,3	0,5	0,6	0,3
2	0,3	0,5	0,1	0	1,3	0	0	0	0,6
3	0,4	0,5	0,3	0,8	1	0,8	0	0,4	0
4	1	1,2	0,7	1,8	3,5	1,3	0,9	0	0
5	2,1	2,3	2	1,4	4	1,1	1,7	1,7	2,7
6	5,6	6,1	5,1	8,3	7,5	7,1	5,5	5,6	3,1
7	8,4	9,3	7,4	11,6	8,2	8,8	10,1	7,5	6,5
8	13,1	12,2	14,1	17,2	13,1	13,1	14,2	13	11,1
9	14,7	13,1	16,4	13,2	13,3	11,2	13,9	15,8	17,8
10 = Απολύτως σημαντικό	53	53,4	52,6	43,5	45,9	55,1	53,1	55,5	56,3
Δεν γνωρίζω	0,8	0,8	0,7	2,2	1	0,3	0	0	1,4

	ΠΕΡΙΟΧΗ					ΟΙΚΙΣΜΟΣ	
	Αττική	Θεσσαλονίκη	Βόρεια Ελλάδα	Κεντρική Ελλάδα	Νησιά Αιγαίου/Κρήτη	Αστικός (πόλη, κομμόπολη)	Αγροτικός (κωριά)
1 = Καθόλου σημαντικό	0,2	0,9	0,8	1	0,7	0,4	1,4
2	0,4	0	0,6	0,3	0	0,4	0,3
3	0,4	0	0,4	0	1,5	0,5	0
4	1,2	0,5	1,5	0,5	0,8	1,3	0
5	2,1	0,4	1,6	4,3	0,8	2,2	2,1
6	3,5	4,6	3,1	12,6	4,2	4,3	9,9
7	6,5	11,9	10	9,3	7,1	7,4	11,5
8	13,2	13,1	13,4	8,5	19,6	12,4	15,4
9	13,5	5,6	26,9	9	19,4	13,5	18,4
10 = Απολύτως σημαντικό	58,7	62,9	40,2	54,3	43,3	57,1	39,9
Δεν γνωρίζω	0,3	0	1,4	0,3	2,6	0,7	1,1

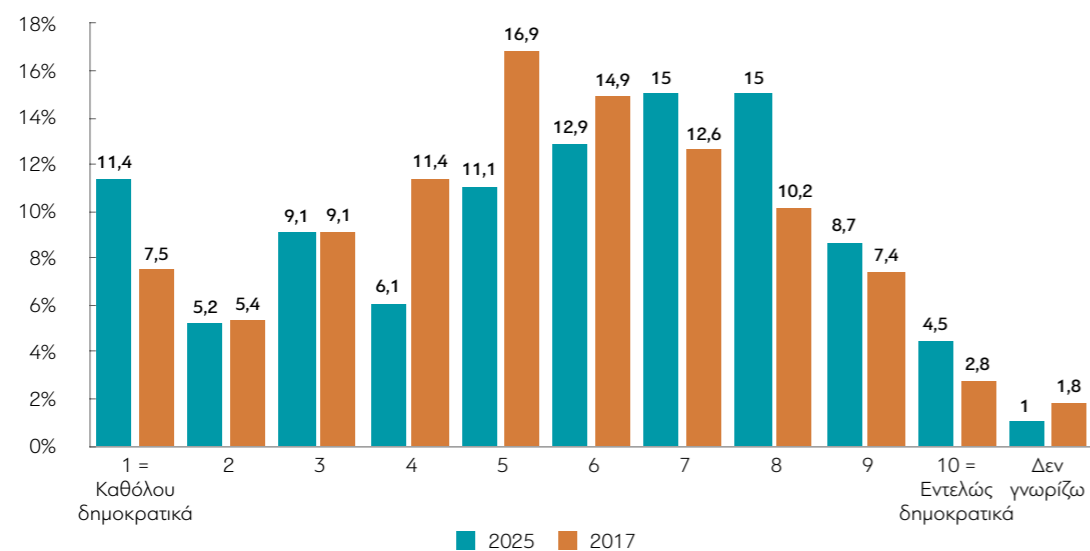
	ΜΟΡΦΩΣΗ			ΠΟΛΙΤΙΚΗ ΤΟΠΟΘΕΤΗΣΗ: 1 = ΑΡΙΣΤΕΡΑ, 10 = ΔΕΞΙΑ				ΑΠΑΣΧΟΛΗΣΗ	
	Κατώτερη	Μέση	Ανώτερη	1-4	5-6	7-10	ΔΑ	Εργαζόμενοι τώρα	Εργαζόμενοι (είτε τώρα είτε παλαιότερα)
1 = Καθόλου σημαντικό	0,6	0,7	0,5	0	0,8	1,2	0	0,5	0,6
2	0,8	0,1	0	1,2	0	0	0	0,3	0,2
3	0,4	0,2	0,8	0,5	0,2	0,7	0	0,1	0,5
4	1,2	1,1	0,5	1,5	1,4	0	0,5	0,9	0,6
5	1,7	2,2	2,6	0,9	1,7	3,8	2,7	1,9	2,3
6	7,1	4,7	5,2	2,8	9	3,6	7,1	6,4	5,1
7	10,3	8,6	5,4	8,9	8,7	8,2	6,3	8,9	8,6
8	13,1	13,9	11,7	11	12,6	15,2	15	14,3	12,9
9	16	15,8	10,8	12,8	13,3	21,4	4,8	13,9	15,1
10 = Απολύτως σημαντικό	48,3	51,8	61,6	60,3	51,8	45,9	57,9	52,6	53,7
Δεν γνωρίζω	0,4	1	0,9	0,2	0,6	0	5,8	0,1	0,4

66. Σήμερα πόσο δημοκρατικά κυβερνάται η Ελλάδα;

(Κλίμακα από 1 έως 10:1 = Καθόλου δημοκρατικά, 10 = Εντελώς δημοκρατικά)



ΜΕΤΑΒΟΛΕΣ ΑΠΟ ΤΙΣ ΠΡΟΗΓΟΥΜΕΝΕΣ ΜΕΤΡΗΣΕΙΣ:



Μέσος όρος 2017: 5,4

66. Σήμερα πόσο δημοκρατικά κυβερνάται η Ελλάδα;

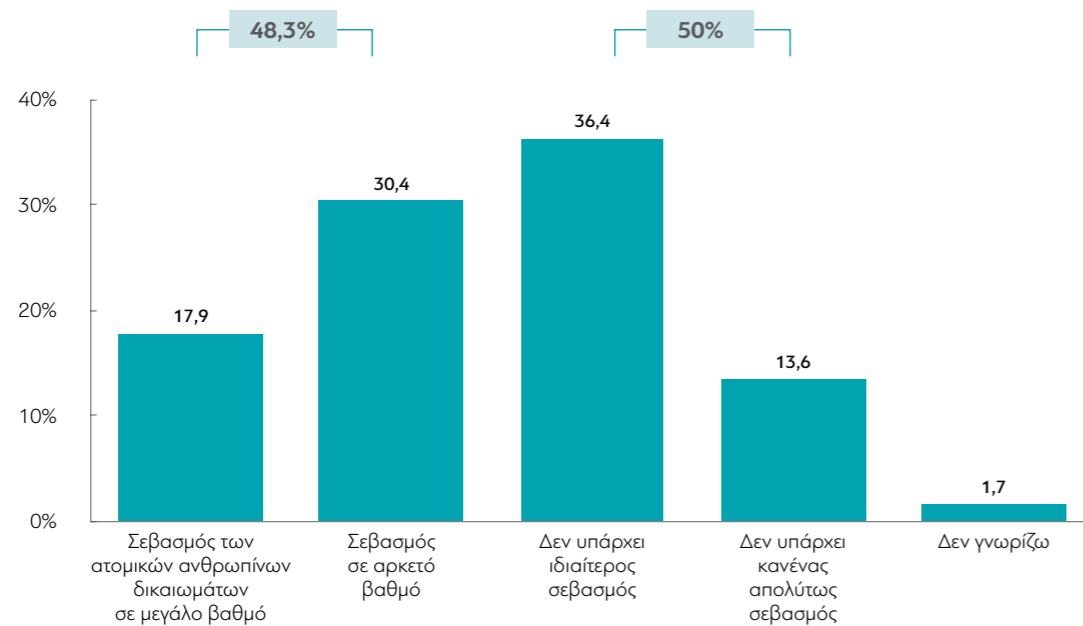
(Κλίμακα από 1 έως 10:1 = Καθόλου δημοκρατικά, 10 = Εντελώς δημοκρατικά)

	Σύνολο	ΦΥΛΟ		ΗΛΙΚΙΑ					
		Γυναίκα	Άνδρας	18-24	25-34	35-44	45-54	55-64	65+
1 = Καθόλου δημοκρατικά	11,4	11,3	11,5	6,7	14,2	13,9	11,2	9,9	11,1
2	5,2	5,2	5,2	6,4	4,1	5,9	5,9	4,8	4,7
3	9,1	9,3	8,9	15,2	15,1	7,6	9,5	6,3	6,7
4	6,1	7,2	4,9	12	4,9	6	7,8	5,9	3,8
5	11,1	10,4	11,8	14,2	14,3	11	10	12,8	8,4
6	12,9	13,4	12,4	17,1	14,1	13,9	12,1	13	10,9
7	15	15	15,1	12,7	11	15,1	14,9	14,5	17,9
8	15	16,5	13,5	8,2	12,5	15,4	14,7	19,6	15,6
9	8,7	6,1	11,4	3,7	5,5	7,1	10	9,8	11,1
10 = Εντελώς δημοκρατικά	4,5	4,1	5	1,6	3,2	3,5	3,3	3,4	8,1
Δεν γνωρίζω	1	1,6	0,4	2,2	1	0,6	0,7	0	1,7

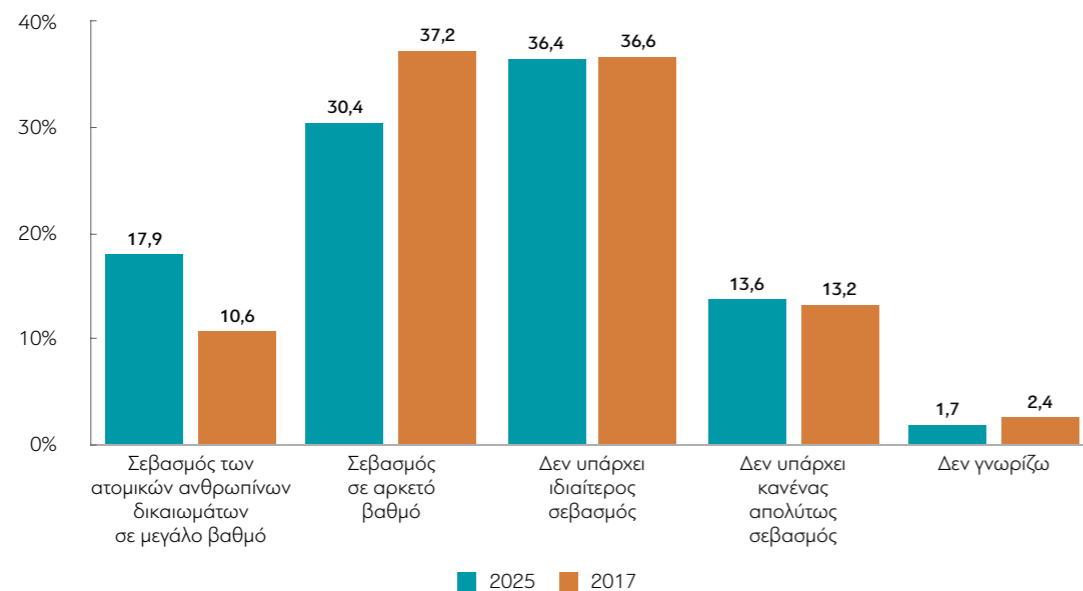
	ΠΕΡΙΟΧΗ					ΟΙΚΙΣΜΟΣ	
	Αττική	Θεσσαλονίκη	Βόρεια Ελλάδα	Κεντρική Ελλάδα	Νησιά Αιγαίου/Κρήτη	Αστικός (πόλη, κομμόπολη)	Αγροτικός (κωριά)
1 = Καθόλου δημοκρατικά	10,6	29,4	9,7	7,2	7,5	13,1	6,2
2	4,4	5,3	9,6	5,5	1,3	4,7	6,8
3	7,6	9,2	17,4	7,1	5,4	8,3	11,5
4	6,7	4,2	7,3	6,5	3,8	6,7	4
5	10,6	6,6	11,5	15	9,2	9,9	14,9
6	11,3	8,2	16	17,9	9,1	10,5	20,6
7	13,6	12,1	11,6	18,6	19,8	14,6	16,2
8	19,5	11,5	7,8	11,4	20,8	16,9	9,2
9	9,8	9,7	5,2	6,8	12,3	8,9	7,9
10 = Εντελώς δημοκρατικά	5	3,6	2,4	3,4	8,1	5,4	1,8
Δεν γνωρίζω	0,9	0	1,4	0,5	2,6	1,1	0,9

	ΜΟΡΦΩΣΗ			ΠΟΛΙΤΙΚΗ ΤΟΠΟΘΕΤΗΣΗ: 1 = ΑΡΙΣΤΕΡΑ, 10 = ΔΕΞΙΑ				ΑΠΑΣΧΟΛΗΣΗ	
	Κατώτερη	Μέση	Ανώτερη	1-4	5-6	7-10	ΔΑ	Εργαζόμενοι τώρα	Εργαζόμενοι (είτε τώρα είτε παλαιότερα)
1 = Καθόλου δημοκρατικά	10,5	10,9	13,6	14,7	11,6	6,5	16	11	11,2
2	5,6	4,4	6,1	8,4	6,1	1,1	4,3	5,9	5,5
3	8,9	8,6	10,1	11	10	3,7	16,2	9,2	8,3
4	4,6	6,6	7,2	10,2	6,1	1,7	6,7	7,1	6
5	10,8	13,3	7,5	12,2	14	7,5	6,7	12,1	11,2
6	13,9	12	13,1	12,7	16,3	8,7	12,9	14	12,8
7	13,8	15,7	15,4	13,8	13,3	20,4	8,3	14,1	15,1
8	14,8	15,2	15,2	10	11,5	25	13,8	14,8	15,6
9	12,3	7,2	6,4	4,2	7	16,8	3,9	7,6	8,7
10 = Εντελώς δημοκρατικά	3,7	5,1	4,6	2,4	3,5	8,4	2,6	3,6	4,8
Δεν γνωρίζω	1,1	1,1	0,8	0,5	0,4	0	8,7	0,6	0,7

67. Πόσος σεβασμός υπάρχει στην Ελλάδα σήμερα για τα ατομικά ανθρώπινα δικαιώματα; Αισθάνεστε πως υπάρχει:



ΜΕΤΑΒΟΛΕΣ ΑΠΟ ΤΙΣ ΠΡΟΗΓΟΥΜΕΝΕΣ ΜΕΤΡΗΣΕΙΣ:



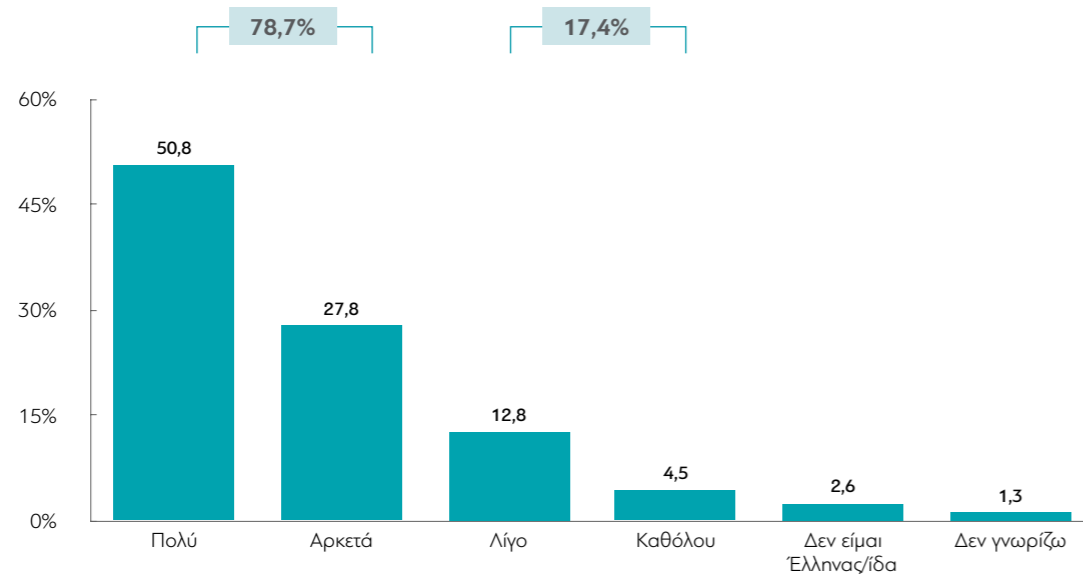
67. Πόσος σεβασμός υπάρχει στην Ελλάδα σήμερα για τα ατομικά ανθρώπινα δικαιώματα; Αισθάνεστε πως υπάρχει:

	Σύνολο	ΦΥΛΟ		ΗΛΙΚΙΑ					
		Γυναίκα	Άνδρας	18-24	25-34	35-44	45-54	55-64	65+
Σεβασμός των ατομικών ανθρωπίνων δικαιωμάτων σε μεγάλο βαθμό	17,9	18,6	17,2	14,1	12,8	14,9	20,5	19,8	20,6
Σεβασμός σε αρκετό βαθμό	30,4	25,7	35,4	26,1	26,3	30,4	25	27,8	38,7
Δεν υπάρχει ιδιαίτερος σεβασμός	36,4	39	33,5	45,6	37	37,6	40,5	39,7	27,7
Δεν υπάρχει κανένας απολύτως σεβασμός	13,6	14,2	13,1	11,9	21	15,2	12,3	12,4	11,4
Δεν γνωρίζω	1,7	2,6	0,8	2,2	2,9	1,9	1,7	0,3	1,7

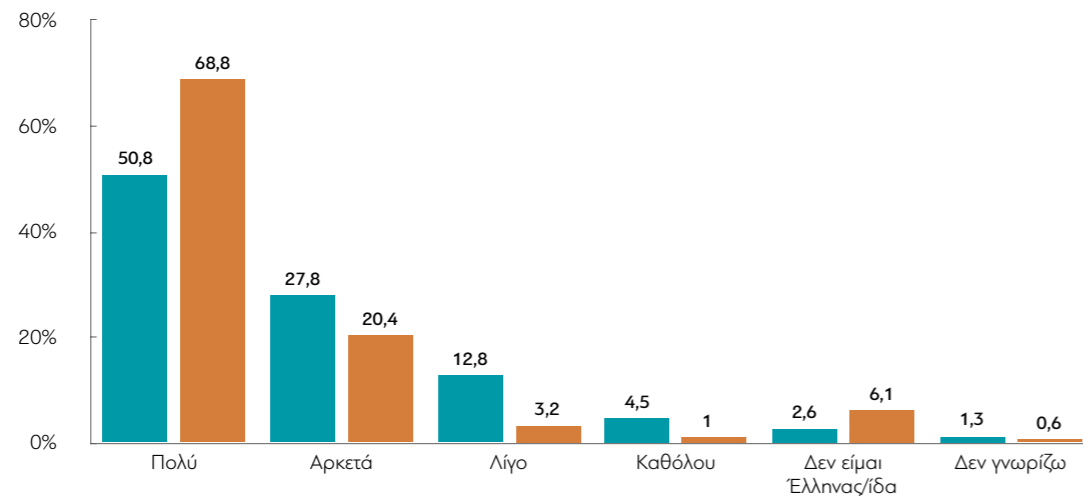
	ΠΕΡΙΟΧΗ					ΟΙΚΙΣΜΟΣ	
	Αττική	Θεσσαλονίκη	Βόρεια Ελλάδα	Κεντρική Ελλάδα	Νησιά Αιγαίου/Κρήτη	Αστικός (πόλη, κομμόπολη)	Αγροτικός (κωριά)
Σεβασμός των ατομικών ανθρωπίνων δικαιωμάτων σε μεγάλο βαθμό	19,4	13,1	10,8	14,2	33	17,9	18,2
Σεβασμός σε αρκετό βαθμό	31,1	14,1	29,9	35,2	34,8	29,7	32,4
Δεν υπάρχει ιδιαίτερος σεβασμός	32,1	45	48,7	39,9	19,3	35,5	39
Δεν υπάρχει κανένας απολύτως σεβασμός	15,7	27,8	9,5	8,7	9,5	15,2	8,5
Δεν γνωρίζω	1,8	0	1,1	1,9	3,3	1,6	1,9

	ΜΟΡΦΩΣΗ			ΠΟΛΙΤΙΚΗ ΤΟΠΟΘΕΤΗΣΗ: 1= ΑΡΙΣΤΕΡΑ, 10 = ΔΕΞΙΑ				ΑΠΑΣΧΟΛΗΣΗ	
	Κατώτερη	Μέση	Ανώτερη	1-4	5-6	7-10	ΔΑ	Εργαζόμενοι τώρα	Εργαζόμενοι (είτε τώρα είτε παλαιότερα)
Σεβασμός των ατομικών ανθρωπίνων δικαιωμάτων σε μεγάλο βαθμό	20,4	18,1	14,3	9,5	17,3	29,8	9	15,8	18
Σεβασμός σε αρκετό βαθμό	27,7	29,4	35,7	23,1	28,2	42,3	24,4	30,2	31,6
Δεν υπάρχει ιδιαίτερος σεβασμός	37,1	38,2	32,1	45,6	40	21	41,3	40,2	35,6
Δεν υπάρχει κανένας απολύτως σεβασμός	13,7	12,6	15,4	21,3	12,6	6,9	15,1	12,4	13,3
Δεν γνωρίζω	1,1	1,6	2,6	0,5	1,9	0	10,1	1,4	1,5

68. Πόσο υπερήφανος/η νιώθετε που είστε Έλληνας/Ελληνίδα;



ΜΕΤΑΒΟΛΕΣ ΑΠΟ ΤΙΣ ΠΡΟΗΓΟΥΜΕΝΕΣ ΜΕΤΡΗΣΕΙΣ:



■ 2025 ■ 2017

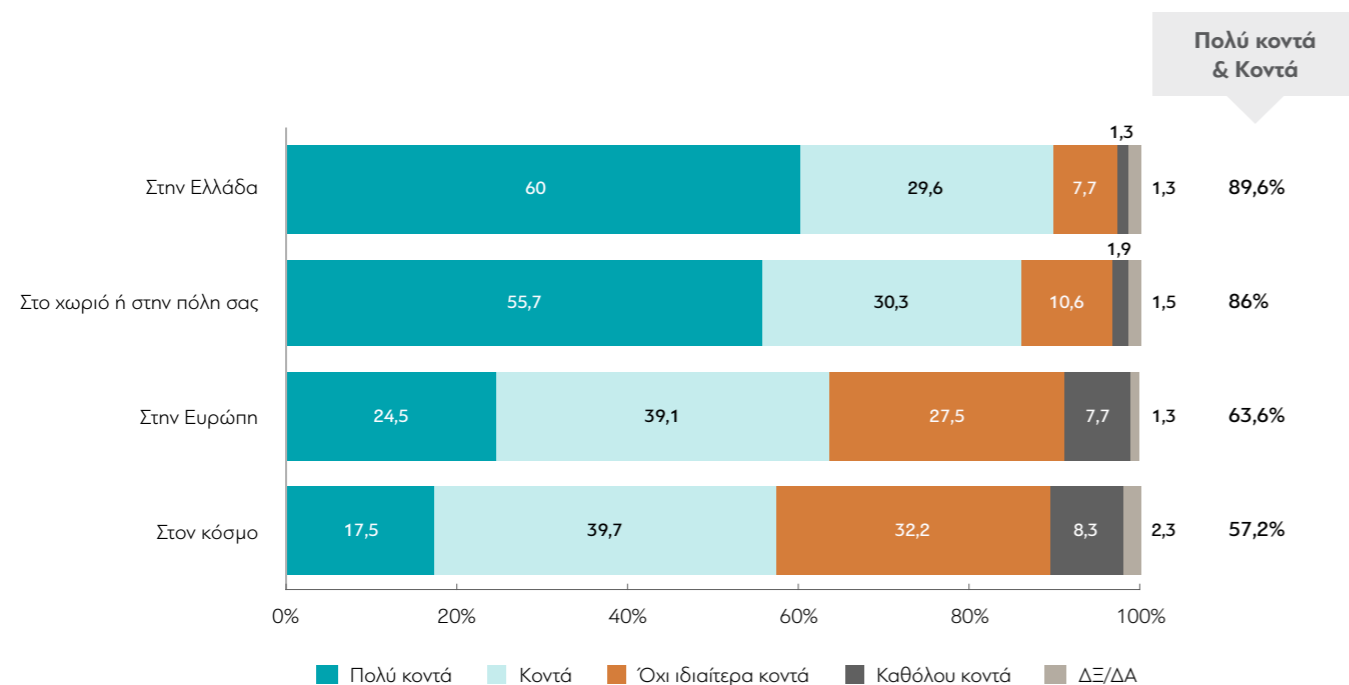
68. Πόσο υπερήφανος/η νιώθετε που είστε Έλληνας/Ελληνίδα;

	Σύνολο	ΦΥΛΟ		ΗΛΙΚΙΑ					
		Γυναίκα	Άνδρας	18-24	25-34	35-44	45-54	55-64	65+
Πολύ	50,8	46,8	55,2	45,6	36,5	47,4	47,4	61,4	57,2
Αρκετά	27,8	28,9	26,6	23,2	33,1	30,9	27,6	24,4	27,2
Λίγο	12,8	14,3	11,3	18	17	11,1	14,8	10,9	10,2
Καθόλου	4,5	5,2	3,9	9,2	5,2	5,8	5,5	3	2,3
Δεν είμαι Έλληνας/ίδα	2,6	3,4	1,8	2,7	6,2	4	3,7	0	1
Δεν γνωρίζω	1,3	1,5	1,2	1,3	2,1	0,8	0,9	0,4	2,1
Πολύ/Αρκετά	78,7	75,7	81,8	68,8	69,6	78,3	75	85,8	84,4
Λίγο/Καθόλου	17,4	19,4	15,2	27,2	22,1	16,9	20,4	13,8	12,5
Δεν είμαι Έλληνας/ίδα	2,6	3,4	1,8	2,7	6,2	4	3,7	0	1
ΔΞ/ΔΑ	1,3	1,5	1,2	1,3	2,1	0,8	0,9	0,4	2,1

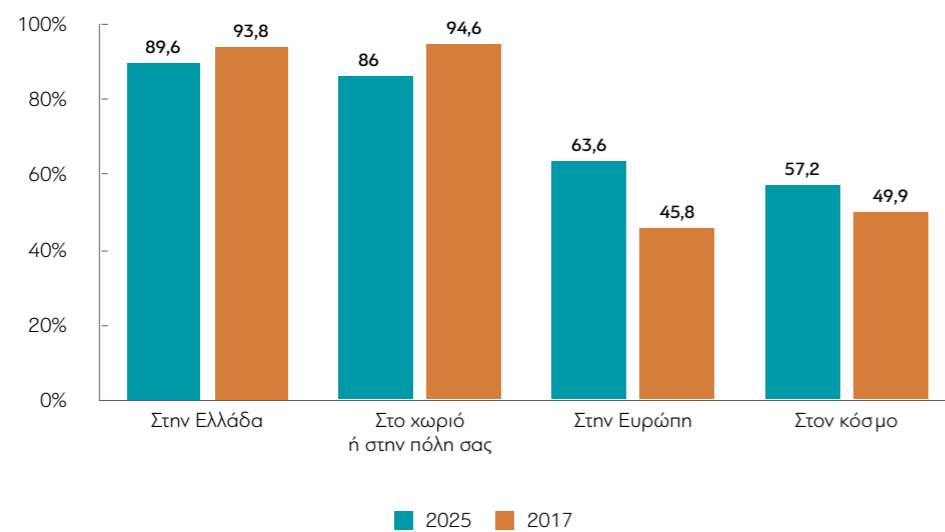
	ΠΕΡΙΟΧΗ					ΟΙΚΙΣΜΟΣ	
	Αττική	Θεσσαλονίκη	Βόρεια Ελλάδα	Κεντρική Ελλάδα	Νησιά Αιγαίου/Κρήτη	Αστικός (πόλη, κομμόπολη)	Αγροτικός (κωριά)
Πολύ	51,1	47,9	56,9	46,5	52,1	48,9	57
Αρκετά	30,1	31,4	16,6	32,4	25,9	29,9	21,4
Λίγο	8,9	15,4	18,4	13,8	12,6	12,5	14
Καθόλου	5,2	4,9	5,9	3,3	2,9	5,3	2
Δεν είμαι Έλληνας/ίδα	2,9	0,4	2,1	2,5	4,6	2	4,5
Δεν γνωρίζω	1,9	0	0,3	1,5	2	1,4	1,1
Πολύ/Αρκετά	81,1	79,2	73,4	78,9	77,9	78,8	78,4
Λίγο/Καθόλου	14,1	20,3	24,2	17,1	15,5	17,8	16
Δεν είμαι Έλληνας/ίδα	2,9	0,4	2,1	2,5	4,6	2	4,5
ΔΞ/ΔΑ	1,9	0	0,3	1,5	2	1,4	1,1

	ΜΟΡΦΩΣΗ			ΠΟΛΙΤΙΚΗ ΤΟΠΟΘΕΤΗΣΗ: 1= ΑΡΙΣΤΕΡΑ, 10 = ΔΕΞΙΑ				ΑΠΑΣΧΟΛΗΣΗ	
	Κατώτερη	Μέση	Ανώτερη	1-4	5-6	7-10	ΔΑ	Εργαζόμενοι τώρα	Εργαζόμενοι (είτε τώρα είτε παλαιότερα)
Πολύ	56,1	51,9	41,8	40,7	48,9	65,7	43,3	46,8	51,4
Αρκετά	24	29,1	30,9	31,7	28,2	25,1	22,7	29,6	27,5
Λίγο	14,5	9,9	15,8	17,3	14,6	6,5	11,7	14	12,6
Καθόλου	2	4,5	8,1	6,7	5,6	0,8	5,6	5,4	4,7
Δεν είμαι Έλληνας/ίδα	3,4	2,9	1	2	2,3	1,9	8,4	3,2	2,6
Δεν γνωρίζω	0	1,7	2,4	1,6	0,4	0	8,4	1	1,2
Πολύ/Αρκετά	80,1	81	72,7	72,4	77,1	90,8	65,9	76,5	78,9
Λίγο/Καθόλου	16,5	14,4	23,9	24	20,1	7,3	17,3	19,4	17,3
Δεν είμαι Έλληνας/ίδα	3,4	2,9	1	2	2,3	1,9	8,4	3,2	2,6
ΔΞ/ΔΑ	0	1,7	2,4	1,6	0,4	0	8,4	1	1,2

69. Οι άνθρωποι έχουν διαφορετικές ιδέες για τους εαυτούς τους και για το πώς σχετίζονται με τον κόσμο. Μπορείτε να μου πείτε πόσο κοντά αισθάνεστε...;



ΜΕΤΑΒΟΛΕΣ ΑΠΟ ΤΙΣ ΠΡΟΗΓΟΥΜΕΝΕΣ ΜΕΤΡΗΣΕΙΣ: «Πολύ κοντά & Κοντά»



69.1. Στο χωριό ή στην πόλη σας

	Σύνολο	ΦΥΛΟ		ΗΛΙΚΙΑ					
		Γυναίκα	Άνδρας	18-24	25-34	35-44	45-54	55-64	65+
Πολύ κοντά	55,7	56,9	54,5	44,2	52,4	52,5	51,4	66	59,5
Κοντά	30,3	28,1	32,6	36,6	27	29,2	33,4	25,1	31,5
Όχι ιδιαίτερα κοντά	10,6	11,4	9,8	11,5	15,4	15,3	11,2	7,2	6,9
Καθόλου κοντά	1,9	2	1,8	5,5	2,3	2,2	2,1	1,7	0,4
Δεν γνωρίζω	1,5	1,7	1,3	2,2	2,9	0,9	1,8	0	1,7
Πολύ κοντά/Κοντά	86	84,9	87,1	80,8	79,4	81,7	84,8	91,1	91
Όχι ιδιαίτερα κοντά/Καθόλου κοντά	12,5	13,4	11,6	17	17,7	17,4	13,4	8,9	7,3
ΔΕ/ΔΑ	1,5	1,7	1,3	2,2	2,9	0,9	1,8	0	1,7

	ΠΕΡΙΟΧΗ					ΟΙΚΙΣΜΟΣ	
	Αττική	Θεσσαλονίκη	Βόρεια Ελλάδα	Κεντρική Ελλάδα	Νησιά Αιγαίου/Κρήτη	Αστικός (πόλη, κομμόπολη)	Αγροτικός (χωριό)
Πολύ κοντά	47,5	50,5	67,6	63,4	54,6	50,8	71,5
Κοντά	34,5	38,4	21,4	25,4	31,1	33,6	19,8
Όχι ιδιαίτερα κοντά	14,7	9	7,5	7,1	10,5	12	6,3
Καθόλου κοντά	1,7	1,2	2,1	2,7	1,5	2	1,5
Δεν γνωρίζω	1,5	0,9	1,4	1,4	2,3	1,6	1
Πολύ κοντά/Κοντά	82,1	88,8	88,9	88,8	85,7	84,3	91,3
Όχι ιδιαίτερα κοντά/Καθόλου κοντά	16,4	10,3	9,6	9,8	12	14	7,7
ΔΕ/ΔΑ	1,5	0,9	1,4	1,4	2,3	1,6	1

	ΜΟΡΦΩΣΗ			ΠΟΛΙΤΙΚΗ ΤΟΠΟΘΕΤΗΣΗ: 1= ΑΡΙΣΤΕΡΑ, 10 = ΔΕΞΙΑ				ΑΠΑΣΧΟΛΗΣΗ	
	Κατώτερη	Μέση	Ανώτερη	1-4	5-6	7-10	ΔΑ	Εργαζόμενοι τώρα	Εργαζόμενοι (είτε τώρα είτε παλαιότερα)
Πολύ κοντά	62	56,8	45,1	51,6	52,8	68,2	40,6	56,1	56,6
Κοντά	27,5	30,1	34,4	33,6	33,6	23,8	26,4	29,5	29,8
Όχι ιδιαίτερα κοντά	7	11	15	12,5	10,9	6,9	15,7	11,3	10,7
Καθόλου κοντά	2,4	0,9	2,9	1,5	1,9	0,3	8,3	2,2	1,7
Δεν γνωρίζω	1,1	1,2	2,6	0,7	0,8	0,9	9	0,9	1,2
Πολύ κοντά/Κοντά	89,5	86,9	79,5	85,3	86,4	92	67	85,6	86,3
Όχι ιδιαίτερα κοντά/Καθόλου κοντά	9,4	12	17,9	14	12,8	7,2	24	13,5	12,4
ΔΕ/ΔΑ	1,1	1,2	2,6	0,7	0,8	0,9	9	0,9	1,2

69.2. Στην Ελλάδα

	Σύνολο	ΦΥΛΟ		ΗΛΙΚΙΑ					
		Γυναίκα	Άνδρας	18-24	25-34	35-44	45-54	55-64	65+
Πολύ κοντά	60	59	61,2	52,3	54,1	53,4	53,4	69,7	67,9
Κοντά	29,6	29,7	29,5	33,4	31,6	32,7	34,1	23,6	26,2
Όχι ιδιαίτερα κοντά	7,7	7,7	7,7	4,3	10,1	10,5	11,5	6,7	4,1
Καθόλου κοντά	1,3	1,7	0,9	7	1,4	1,3	0,8	0	0,7
Δεν γνωρίζω	1,3	1,8	0,7	2,9	2,7	2,1	0,3	0	1,1
Πολύ κοντά/Κοντά	89,6	88,7	90,7	85,7	85,8	86,1	87,5	93,3	94,1
Όχι ιδιαίτερα κοντά/Καθόλου κοντά	9,1	9,4	8,6	11,4	11,5	11,8	12,3	6,7	4,8
ΔΞ/ΔΑ	1,3	1,8	0,7	2,9	2,7	2,1	0,3	0	1,1

	ΠΕΡΙΟΧΗ					ΟΙΚΙΣΜΟΣ	
	Αττική	Θεσσαλονίκη	Βόρεια Ελλάδα	Κεντρική Ελλάδα	Νησιά Αιγαίου/Κρήτη	Αστικός (πόλη, κωμόπολη)	Αγροτικός (κωριά)
Πολύ κοντά	58,8	56,9	64,9	60,4	59,2	57,1	69,3
Κοντά	30,6	33,8	24,7	31,2	27,1	31,3	24,3
Όχι ιδιαίτερα κοντά	8,5	7	7	5,9	10,3	8,5	5,4
Καθόλου κοντά	1,1	0,4	2,3	1,3	1,5	1,8	0
Δεν γνωρίζω	1	1,9	1,1	1,2	1,9	1,4	1
Πολύ κοντά/Κοντά	89,4	90,7	89,6	91,6	86,3	88,4	93,6
Όχι ιδιαίτερα κοντά/Καθόλου κοντά	9,6	7,4	9,3	7,2	11,7	10,2	5,4
ΔΞ/ΔΑ	1	1,9	1,1	1,2	1,9	1,4	1

	ΜΟΡΦΩΣΗ			ΠΟΛΙΤΙΚΗ ΤΟΠΟΘΕΤΗΣΗ: 1= ΑΡΙΣΤΕΡΑ, 10 = ΔΕΞΙΑ				ΑΠΑΣΧΟΛΗΣΗ	
	Κατώτερη	Μέση	Ανώτερη	1-4	5-6	7-10	ΔΑ	Εργαζόμενοι τώρα	Εργαζόμενοι (είτε τώρα είτε παλαιότερα)
Πολύ κοντά	66	61,1	50	53,4	56	76,5	45	59,4	61,3
Κοντά	26,3	29,8	33,7	35,1	34,3	18,1	29,9	28,8	28,2
Όχι ιδιαίτερα κοντά	5,7	6,9	12	9	8,1	4,3	13,6	9,9	8,2
Καθόλου κοντά	1,2	0,8	2,4	1,8	1,3	0,5	2,9	1,1	1,2
Δεν γνωρίζω	0,7	1,4	1,9	0,8	0,4	0,6	8,7	0,8	1
Πολύ κοντά/Κοντά	92,3	90,9	83,7	88,4	90,2	94,6	74,9	88,2	89,5
Όχι ιδιαίτερα κοντά/Καθόλου κοντά	7	7,7	14,4	10,7	9,4	4,7	16,4	11	9,4
ΔΞ/ΔΑ	0,7	1,4	1,9	0,8	0,4	0,6	8,7	0,8	1

69.3. Στην Ευρώπη

	Σύνολο	ΦΥΛΟ		ΗΛΙΚΙΑ					
		Γυναίκα	Άνδρας	18-24	25-34	35-44	45-54	55-64	65+
Πολύ κοντά	24,5	24,6	24,4	22,6	28,8	29,1	17,9	27,4	22,9
Κοντά	39,1	39,5	38,7	48,5	28,4	30,8	45,2	38,8	42,4
Όχι ιδιαίτερα κοντά	27,5	28	26,8	22,9	31	33,3	29	24,3	24,5
Καθόλου κοντά	7,7	6,5	8,9	3,8	9,5	4,6	7,2	9,5	9,1
Δεν γνωρίζω	1,3	1,4	1,1	2,2	2,3	2,1	0,7	0	1,1
Πολύ κοντά/Κοντά	63,6	64,1	63,1	71,1	57,2	60	63,1	66,2	65,3
Όχι ιδιαίτερα κοντά/Καθόλου κοντά	35,1	34,5	35,8	26,7	40,5	37,9	36,2	33,8	33,6
ΔΞ/ΔΑ	1,3	1,4	1,1	2,2	2,3	2,1	0,7	0	1,1

	ΠΕΡΙΟΧΗ					ΟΙΚΙΣΜΟΣ	
	Αττική	Θεσσαλονίκη	Βόρεια Ελλάδα	Κεντρική Ελλάδα	Νησιά Αιγαίου/Κρήτη	Αστικός (πόλη, κωμόπολη)	Αγροτικός (κωριά)
Πολύ κοντά	26,7	14,5	25,3	22,7	28,9	23	29,3
Κοντά	38,3	34,4	36,5	44,7	39,5	39,2	38,7
Όχι ιδιαίτερα κοντά	25,7	37,9	33	25,1	20,4	28,5	24,3
Καθόλου κοντά	8,1	12,4	4,1	6,2	9,3	8	6,6
Δεν γνωρίζω	1,2	0,9	1,1	1,2	1,9	1,3	1
Πολύ κοντά/Κοντά	65	48,8	61,8	67,4	68,3	62,2	68
Όχι ιδιαίτερα κοντά/Καθόλου κοντά	33,8	50,3	37,1	31,4	29,7	36,4	30,9
ΔΞ/ΔΑ	1,2	0,9	1,1	1,2	1,9	1,3	1

	ΜΟΡΦΩΣΗ			ΠΟΛΙΤΙΚΗ ΤΟΠΟΘΕΤΗΣΗ: 1= ΑΡΙΣΤΕΡΑ, 10 = ΔΕΞΙΑ				ΑΠΑΣΧΟΛΗΣΗ	
	Κατώτερη	Μέση	Ανώτερη	1-4	5-6	7-10	ΔΑ	Εργαζόμενοι τώρα	Εργαζόμενοι (είτε τώρα είτε παλαιότερα)
Πολύ κοντά	23,1	24	27,3	22,1	22,1	33,5	12,9	26,7	24,4
Κοντά	37,3	42,3	35,9	42,4	40,1	38,5	26,2	37,3	39,2
Όχι ιδιαίτερα κοντά	30,3	25,2	27,6	25,9	31	21,7	36,5	28,3	28
Καθόλου κοντά	8,5	7	7,8	9,3	6,2	5,4	16,2	6,8	7,4
Δεν γνωρίζω	0,7	1,6	1,4	0,3	0,6	0,9	8,1	0,8	1
Πολύ κοντά/Κοντά	60,4	66,3	63,3	64,5	62,2	72	39,1	64	63,6
Όχι ιδιαίτερα κοντά/Καθόλου κοντά	38,8	32,1	35,3	35,2	37,1	27,1	52,8	35,2	35,4
ΔΞ/ΔΑ	0,7	1,6	1,4	0,3	0,6	0,9	8,1	0,8	1

69.4. Στον κόσμο

	Σύνολο	ΦΥΛΟ		ΗΛΙΚΙΑ					
		Γυναίκα	Άνδρας	18-24	25-34	35-44	45-54	55-64	65+
Πολύ κοντά	17,5	18,6	16,5	12,7	21,3	23,5	14,5	17,9	15,5
Κοντά	39,7	40,5	38,9	49,3	33,3	34,4	45,1	42,6	37,5
Όχι ιδιαίτερα κοντά	32,2	31,9	32,4	29,4	33,1	29	29,7	32,6	36
Καθόλου κοντά	8,3	6,2	10,5	5,7	8,2	9,2	8,9	6,9	8,8
Δεν γνωρίζω	2,3	2,9	1,7	2,9	4,1	3,9	1,8	0	2,2
Πολύ κοντά/Κοντά	57,2	59	55,4	61,9	54,6	57,9	59,5	60,5	53
Όχι ιδιαίτερα κοντά/Καθόλου κοντά	40,4	38,1	42,9	35,1	41,3	38,2	38,6	39,5	44,8
ΔΞ/ΔΑ	2,3	2,9	1,7	2,9	4,1	3,9	1,8	0	2,2

	Αττική	ΠΕΡΙΟΧΗ				ΟΙΚΙΣΜΟΣ	
		Θεσσαλονίκη	Βόρεια Ελλάδα	Κεντρική Ελλάδα	Νησιά Αιγαίου/Κρήτη	Αστικός (πόλη, κωμόπολη)	Αγροτικός (κωριά)
Πολύ κοντά	23,7	9,7	16,6	14,6	13,5	17,8	16,7
Κοντά	37,5	36,1	40,7	42,2	43,3	38,4	43,9
Όχι ιδιαίτερα κοντά	30,5	38,4	32,9	32,5	30,1	33,2	28,7
Καθόλου κοντά	6,3	14,4	7,5	9,1	8,2	8,1	8,9
Δεν γνωρίζω	2,1	1,4	2,3	1,6	4,9	2,5	1,8
Πολύ κοντά/Κοντά	61,2	45,8	57,3	56,8	56,8	56,2	60,6
Όχι ιδιαίτερα κοντά/Καθόλου κοντά	36,7	52,8	40,3	41,6	38,3	41,3	37,6
ΔΞ/ΔΑ	2,1	1,4	2,3	1,6	4,9	2,5	1,8

	ΜΟΡΦΩΣΗ			ΠΟΛΙΤΙΚΗ ΤΟΠΟΘΕΤΗΣΗ: 1= ΑΡΙΣΤΕΡΑ, 10 = ΔΕΞΙΑ				ΑΠΑΣΧΟΛΗΣΗ	
	Κατώτερη	Μέση	Ανώτερη	1-4	5-6	7-10	ΔΑ	Εργαζόμενοι τώρα	Εργαζόμενοι (είτε τώρα είτε παλαιότερα)
Πολύ κοντά	15,6	16,7	21,8	16,6	15,4	22,3	14,2	19	17,1
Κοντά	38,5	42	37,2	46,3	39,6	38,2	23,5	40,3	39,4
Όχι ιδιαίτερα κοντά	33,7	31	32,1	28	35,8	31,8	31,7	30	32,7
Καθόλου κοντά	11,1	7,7	5,3	7,3	7,7	6,8	18,5	8,8	8,6
Δεν γνωρίζω	1,1	2,6	3,7	1,8	1,5	0,9	12,1	1,8	2,2
Πολύ κοντά/Κοντά	54,1	58,7	58,9	62,9	55	60,5	37,7	59,3	56,4
Όχι ιδιαίτερα κοντά/Καθόλου κοντά	44,8	38,7	37,4	35,3	43,5	38,6	50,2	38,9	41,3
ΔΞ/ΔΑ	1,1	2,6	3,7	1,8	1,5	0,9	12,1	1,8	2,2



diaNEOsis



diaNEOsis



dianeosis_org



diaNEOsis



diaNEOsis

διαNEOsis
ΟΡΓΑΝΙΣΜΟΣ ΕΡΕΥΝΑΣ & ΑΝΑΛΥΣΗΣ