

03.2026

Τι πιστεύουν οι Έλληνες για την Τεχνητή Νοημοσύνη

Α΄ Μέρος

Πανελλαδική έρευνα – Έκθεση αποτελεσμάτων
Μάρτιος 2026

VERSION 19.05.2026

Ταυτότητα της έρευνας

- Φορέας διεξαγωγής**
Metron Analysis (Α.Μ. ΕΣΡ 4 - Αρ. Γ.Ε.ΜΗ 002305501000).
- Φορέας ανάθεσης**
Αστική μη-κερδοσκοπική εταιρεία διαΝΕΟσις
- Τύπος έρευνας**
Πανελλαδική έρευνα κοινής γνώμης – Συνδυασμός Computer Assisted Telephone & Web Interviews.
- Μέθοδος δειγματοληψίας**
Τηλεφωνική έρευνα: Απλή τυχαία δειγματοληψία σε αρχείο σταθερών και κινητών τηλεφωνικών αριθμών που έχουν παραχθεί με τυχαίο τρόπο (Random Digit Dialing – RDD) με την εξής αναλογία: 50% σταθερά και 50% κινητά τηλέφωνα.
Online έρευνα: Τυχαία επιλογή με βάση ποσοτώσεις από online panel.
- Χρόνος διεξαγωγής**
8-13 Ιανουαρίου 2026.
- Μέγεθος δείγματος/Πληθυσμός**
1.111 άτομα ηλικίας 17 ετών και άνω, 555 τηλεφωνικά και 556 online.
Μέγιστο δειγματοληπτικό σφάλμα $\pm 3,3\%$.
- Σταθμίσεις**
Το δείγμα σταθμίσθηκε εκ των υστέρων ως προς το φύλο και την ηλικία.
- Προσωπικό έρευνας & έλεγχοι**
Για την τηλεφωνική έρευνα εργάστηκαν 3 επόπτες και 30 συνεντευκτές. Το 24% των τηλεφωνικών συνεντεύξεων ελέγχθηκαν με τη μέθοδο της συνακρόασης. Το 100% των συνεντεύξεων ελέγχθηκαν ηλεκτρονικά.
- Παρατηρήσεις**
Στους πίνακες που ακολουθούν, όπου οι βάσεις είναι μικρότερες των 60 ερωτηθέντων, τα στοιχεία είναι ενδεικτικά.
- Επισήμανση**
Λόγω στρογγυλοποίησης ενδέχεται κάποιες κατανομές να μην αθροίζουν στο 100%.

Δημογραφικά στοιχεία δείγματος

Φύλο

| | ΣΥΝΟΛΟ |
|---------|--------|
| ΑΝΔΡΑΣ | 48,4% |
| ΓΥΝΑΙΚΑ | 51,6% |

Ηλικία

| | ΣΥΝΟΛΟ |
|-------|--------|
| 17-24 | 9,4% |
| 25-39 | 19,7% |
| 40-54 | 27,3% |
| 55-64 | 16,2% |
| 65+ | 27,3% |

Επίπεδο εκπαίδευσης

| | ΣΥΝΟΛΟ |
|--------------------------|--------|
| Α΄ ΒΑΘΜΙΑ | 3,7% |
| Β΄ ΒΑΘΜΙΑ | 39,9% |
| Γ΄ ΒΑΘΜΙΑ | 37,7% |
| ΜΕΤΑΠΤΥΧΙΑΚΟ/ΔΙΔΑΚΤΟΡΙΚΟ | 17,9% |
| ΔΑ (αυθ.) | 0,8% |

Κοινωνική τάξη

| | ΣΥΝΟΛΟ |
|------------------------|--------|
| ΑΝΩΤΕΡΗ/ΜΕΣΗ ΑΝΩΤΕΡΗ | 9,9% |
| ΜΕΣΑΙΑ | 60,3% |
| ΜΕΣΗ ΚΑΤΩΤΕΡΗ/ΚΑΤΩΤΕΡΗ | 27,7% |
| ΔΓ/ΔΑ (αυθ.) | 2,1% |

Κατανομή ερωτώμενων ανά αστικότητα

| | ΣΥΝΟΛΟ |
|----------------------------|--------|
| ΖΟΥΝ ΣΕ ΑΣΤΙΚΕΣ ΠΕΡΙΟΧΕΣ | 89,1% |
| ΖΟΥΝ ΣΕ ΑΓΡΟΤΙΚΕΣ ΠΕΡΙΟΧΕΣ | 10,9% |

Περιοχή κατοικίας (NUTS1)

| | ΣΥΝΟΛΟ |
|---------------------|--------|
| ΑΤΤΙΚΗ | 35,2% |
| ΒΟΡΕΙΑ ΕΛΛΑΔΑ | 28,7% |
| ΚΕΝΤΡΙΚΗ ΕΛΛΑΔΑ | 25,7% |
| ΝΗΣΙΑ ΑΙΓΑΙΟΥ/ΚΡΗΤΗ | 10,4% |

Κατανομή ερωτώμενων ανά Περιφέρεια

| | ΣΥΝΟΛΟ |
|-------------------------------|--------|
| ΑΤΤΙΚΗ | 35,2% |
| ΑΝΑΤΟΛΙΚΗ ΜΑΚΕΔΟΝΙΑ ΚΑΙ ΘΡΑΚΗ | 5,7% |
| ΚΕΝΤΡΙΚΗ ΜΑΚΕΔΟΝΙΑ | 17,7% |
| ΔΥΤΙΚΗ ΜΑΚΕΔΟΝΙΑ | 2,4% |
| ΗΠΕΙΡΟΣ | 2,9% |
| ΘΕΣΣΑΛΙΑ | 6,8% |
| ΙΟΝΙΟ | 2,1% |
| ΔΥΤΙΚΗ ΕΛΛΑΔΑ | 6,1% |
| ΣΤΕΡΕΑ ΕΛΛΑΔΑ | 5,2% |
| ΠΕΛΟΠΟΝΝΗΣΟΣ | 5,5% |
| ΒΟΡΕΙΟ ΑΙΓΑΙΟ | 1,5% |
| ΝΟΤΙΟ ΑΙΓΑΙΟ | 2,5% |
| ΚΡΗΤΗ | 6,4% |

Συνολικό μηνιαίο οικογενειακό εισόδημα

| | ΣΥΝΟΛΟ |
|-----------------|--------|
| ΚΑΤΩ ΑΠΟ €1.000 | 23% |
| €1.001-€1.500 | 21,9% |
| €1.501-€2.000 | 18,4% |
| €2.001-€3.000 | 18% |
| ΠΑΝΩ ΑΠΟ €3.000 | 10,5% |
| ΔΓ/ΔΑ (αυθ.) | 8,2% |

Οικονομική κατάσταση νοικοκυριού

| | ΣΥΝΟΛΟ |
|--|--------|
| ΔΕΝ ΤΑ ΒΓΑΖΩ ΠΕΡΑ | 6,7% |
| ΤΑ ΒΓΑΖΩ ΠΕΡΑ ΜΕ ΠΟΛΥ ΜΕΓΑΛΕΣ ΔΥΣΚΟΛΙΕΣ | 23,3% |
| ΤΑ ΒΓΑΖΩ ΠΕΡΑ, ΑΛΛΑ ΔΕΝ ΜΠΟΡΩ ΝΑ ΑΠΟΤΑΜΙΕΥΣΩ | 47,8% |
| ΕΙΜΑΙ ΣΧΕΤΙΚΑ ΑΝΕΤΟΣ ΟΙΚΟΝΟΜΙΚΑ | 19% |
| ΔΓ/ΔΑ (αυθ.) | 3,2% |

Θέση στην απασχόληση

| | ΣΥΝΟΛΟ |
|-------------------------------------|--------|
| ΔΗΜΟΣΙΟΣ ΥΠΑΛΛΗΛΟΣ | 11,9% |
| ΙΔΙΩΤΙΚΟΣ ΥΠΑΛΛΗΛΟΣ | 31,4% |
| ΕΛΕΥΘΕΡΟΣ ΕΠΑΓΓΕΛΜΑΤΙΑΣ – ΤΕΧΝΙΤΗΣ | 4,5% |
| ΕΛΕΥΘΕΡΟΣ ΕΠΑΓΓΕΛΜΑΤΙΑΣ – ΕΠΙΣΤΗΜΩΝ | 4,6% |
| ΕΠΙΧΕΙΡΗΜΑΤΙΑΣ | 2,6% |
| ΑΓΡΟΤΗΣ | 1,9% |
| ΣΥΝΤΑΞΙΟΥΧΟΣ ΔΗΜΟΣΙΟΥ ΤΟΜΕΑ | 10% |
| ΣΥΝΤΑΞΙΟΥΧΟΣ ΙΔΙΩΤΙΚΟΥ ΤΟΜΕΑ | 13,2% |
| ΟΙΚΙΑΚΑ | 5,9% |
| ΑΝΕΡΓΟΣ | 5,5% |
| ΦΟΙΤΗΤΗΣ | 6% |
| ΑΛΛΟ/ΔΑ (αυθ.) | 2,4% |

Πολιτική αυτοτοποθέτηση

| | ΣΥΝΟΛΟ |
|-------------------------------|--------|
| ΑΚΡΑ ΑΡΙΣΤΕΡΑ/ΑΡΙΣΤΕΡΑ | 11,4% |
| ΚΕΝΤΡΟΑΡΙΣΤΕΡΑ | 16,9% |
| ΚΕΝΤΡΟ | 21,4% |
| ΚΕΝΤΡΟΔΕΞΙΑ | 13,9% |
| ΔΕΞΙΑ/ΑΚΡΑ ΔΕΞΙΑ | 11,4% |
| ΤΙΠΟΤΑ ΑΠΟ ΤΑ ΠΑΡΑΠΑΝΩ (αυθ.) | 21,4% |
| ΔΓ/ΔΑ (αυθ.) | 3,6% |

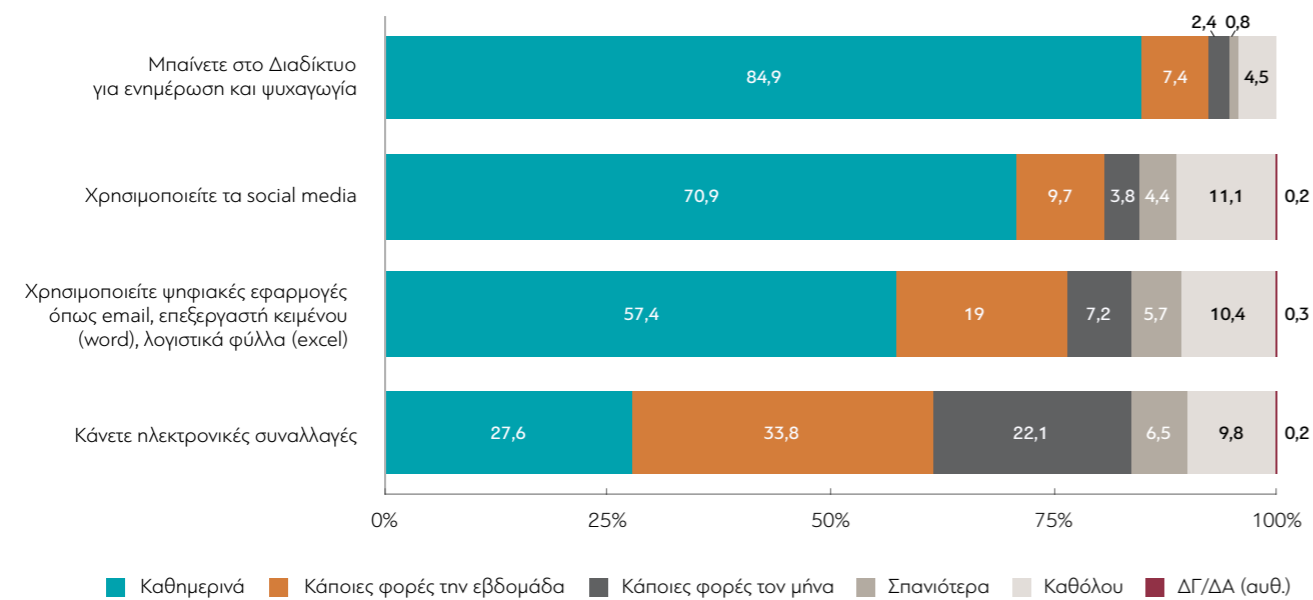
Ψήφος στις Ευρωεκλογές του 2024

| | ΣΥΝΟΛΟ |
|---------------------------|--------|
| ΝΔ | 25,2% |
| ΣΥΡΙΖΑ | 8,5% |
| ΠΑΣΟΚ-ΚΙΝΑΛ | 8,5% |
| ΛΟΙΠΑ ΚΟΜΜΑΤΑ | 21,9% |
| ΑΚΥΡΟ/ΛΕΥΚΟ/ΔΕΝ ΨΗΦΙΣΑ/ΔΑ | 36% |

Περιεχόμενα

| | | |
|-----|---|-----|
| 1. | Συχνότητα χρήσης Διαδικτύου και ψηφιακών εφαρμογών..... | 6 |
| 2. | Γνώση της Τεχνητής Νοημοσύνης..... | 14 |
| 3. | Χρήση της Τεχνητής Νοημοσύνης..... | 16 |
| 4. | Χρήση συγκεκριμένων εφαρμογών/εργαλείων Τεχνητής Νοημοσύνης..... | 18 |
| 5. | Συναισθήματα που δημιουργεί η Τεχνητή Νοημοσύνη..... | 28 |
| 6. | Απόψεις για την επίδραση της Τεχνητής Νοημοσύνης σε ικανότητες του ανθρώπου..... | 32 |
| 7. | Απόψεις για την επίδραση της Τεχνητής Νοημοσύνης σε όψεις της ανθρώπινης ζωής..... | 42 |
| 8. | Πώς προτιμούν να συνομιλούν με υπηρεσίες για μη επείγοντα ή μη σημαντικά θέματα..... | 58 |
| 9. | Απόψεις για την ύπαρξη περιορισμών στη χρήση της Τεχνητής Νοημοσύνης..... | 60 |
| 10. | Βαθμός εμπιστοσύνης σε φορείς για πληροφόρηση σχετικά με τη χρήση της Τεχνητής Νοημοσύνης..... | 62 |
| 11. | Λόγοι χρήσης εφαρμογών/εργαλείων Τεχνητής Νοημοσύνης..... | 76 |
| 12. | Πώς θα χαρακτήριζαν την Τεχνητή Νοημοσύνη με βάση τη σχέση που έχουν μαζί της..... | 80 |
| 13. | Βαθμός εμπιστοσύνης στην Τεχνητή Νοημοσύνη και τα αποτελέσματά της..... | 84 |
| 14. | Βαθμός συμφωνίας με μια σειρά απόψεων για την Τεχνητή Νοημοσύνη..... | 86 |
| 15. | Τρόπος αντίδρασης σε περίπτωση που η Τεχνητή Νοημοσύνη δώσει απάντηση που δεν φαίνεται σωστή..... | 94 |
| 16. | Σε ποιες περαιτέρω ενέργειες προβαίνουν σε περίπτωση που η Τεχνητή Νοημοσύνη δώσει απάντηση που δεν φαίνεται σωστή..... | 96 |
| 17. | Εμπιστοσύνη σε ένα σύστημα Τεχνητής Νοημοσύνης για τη λήψη σημαντικών προσωπικών αποφάσεων..... | 100 |
| 18. | Λόγοι μη χρήσης εφαρμογών/εργαλείων Τεχνητής Νοημοσύνης..... | 110 |

1. Κατ' αρχάς, θα ήθελα να σας ρωτήσω πόσο συχνά...;



1.1. Κάνετε ηλεκτρονικές συναλλαγές

| | Σύνολο | ΦΥΛΟ | | ΗΛΙΚΙΑ | | | | | ΕΠΙΠΕΔΟ ΕΚΠΑΙΔΕΥΣΗΣ | | |
|----------------------------|--------|--------|---------|--------|-------|-------|-------|------|---------------------|-----------|---------------------------|
| | | Άνδρας | Γυναίκα | 17-24 | 25-39 | 40-54 | 55-64 | 65+ | Έως Β' Βάθμια | Γ' Βάθμια | Μεταπτυχιακό/ Διδακτορικό |
| Καθημερινά | 27,6 | 33,2 | 22,3 | 32,4 | 39 | 34,4 | 28,2 | 10,5 | 20,7 | 28,9 | 41 |
| Κάποιες φορές την εβδομάδα | 33,8 | 35,5 | 32,2 | 34,8 | 36,2 | 36,4 | 33,8 | 29,1 | 28,5 | 37,6 | 39,2 |
| Κάποιες φορές τον μήνα | 22,1 | 18,5 | 25,5 | 23,3 | 18,3 | 22,2 | 21,7 | 24,6 | 24,7 | 23 | 14,3 |
| Σπανιότερα | 6,5 | 4,6 | 8,2 | 5,2 | 4,8 | 3,8 | 7,3 | 10,3 | 8 | 5,9 | 3,5 |
| Καθόλου | 9,8 | 8 | 11,5 | 4,3 | 1,2 | 3,3 | 9,1 | 25 | 17,6 | 4,6 | 1,9 |
| ΔΓ/ΔΑ (αυθ.) | 0,2 | 0,2 | 0,3 | 0 | 0,5 | 0 | 0 | 0,5 | 0,6 | 0 | 0 |

| | ΘΕΣΗ ΣΤΗΝ ΑΠΑΣΧΟΛΗΣΗ | | | | | | | | | |
|----------------------------|----------------------|---------------------|--------------|------------------------|-------------------------|---------------|----------|---------|-----------|--------------------------|
| | Δημόσιος υπάλληλος | Ιδιωτικός υπάλληλος | Συνταξιούχος | Ελ. επαγγ. – Τεχνίτης* | Ελ. επαγγ. – Επιστήμων* | Επικερματίας* | Οικιακά* | Άνεργος | Φοιτητής* | Αγρότης/ Άλλο/ΔΑ (αυθ.)* |
| Καθημερινά | 37,1 | 38,4 | 16,9 | 31,6 | 23,5 | 30,1 | 8 | 14,5 | 29,9 | 19,6 |
| Κάποιες φορές την εβδομάδα | 35,3 | 39,5 | 27,9 | 33,6 | 54,8 | 33,9 | 20,8 | 28,7 | 30,8 | 26 |
| Κάποιες φορές τον μήνα | 21,2 | 16,3 | 24,2 | 24,8 | 13,3 | 22,1 | 24,2 | 39 | 29,4 | 27 |
| Σπανιότερα | 3,8 | 3,9 | 9,3 | 2,1 | 6,7 | 7,1 | 11,5 | 8,2 | 5,6 | 12,8 |
| Καθόλου | 2,6 | 1,9 | 21,1 | 7,8 | 1,5 | 6,9 | 35,5 | 9,5 | 4,3 | 12,4 |
| ΔΓ/ΔΑ (αυθ.) | 0 | 0 | 0,6 | 0 | 0 | 0 | 0 | 0 | 0 | 2,2 |

| | ΣΥΝΟΛΙΚΟ ΜΗΝΙΑΙΟ ΟΙΚΟΓΕΝΕΙΑΚΟ ΕΙΣΟΔΗΜΑ | | | | | | ΟΙΚΟΝΟΜΙΚΗ ΚΑΤΑΣΤΑΣΗ ΝΟΙΚΟΚΥΡΙΟΥ | | | |
|----------------------------|--|----------------|----------------|----------------|----------|--------------|----------------------------------|---|--|---------------------------------|
| | < €1.000 | €1.001- €1.500 | €1.501- €2.000 | €2.001- €3.000 | > €3.000 | ΔΓ/ΔΑ (αυθ.) | Δεν τα βγάζω πέρα | Τα βγάζω πέρα με πολύ μεγάλες δυσκολίες | Τα βγάζω πέρα, αλλά δεν μπορώ να αποταμιεύσω | Είμαι σχετικά άνετος οικονομικά |
| Καθημερινά | 22,9 | 21,2 | 27,4 | 34,2 | 46,3 | 19,6 | 20,7 | 24,2 | 28,1 | 32,1 |
| Κάποιες φορές την εβδομάδα | 29 | 36,1 | 34,3 | 34,9 | 35,8 | 34,9 | 27,9 | 29,3 | 34,2 | 40,7 |
| Κάποιες φορές τον μήνα | 23,4 | 23,5 | 23,1 | 23,8 | 11,6 | 22 | 28,4 | 24,4 | 22,8 | 16,8 |
| Σπανιότερα | 10,5 | 5,6 | 6,2 | 3,5 | 3,2 | 8,6 | 8,9 | 6,3 | 6,9 | 3,7 |
| Καθόλου | 13,8 | 13,6 | 8,2 | 3,5 | 3,1 | 14,9 | 14,1 | 15,4 | 7,7 | 6,8 |
| ΔΓ/ΔΑ (αυθ.) | 0,4 | 0 | 0,8 | 0 | 0 | 0 | 0 | 0,4 | 0,3 | 0 |

| | ΚΟΙΝΩΝΙΚΗ ΤΑΞΗ | | | ΠΕΡΙΟΧΗ ΚΑΤΟΙΚΙΑΣ | | | |
|----------------------------|----------------------|--------|-------------------------|-------------------|---------------|-----------------|-----------------------|
| | Ανώτερη/Μέση ανώτερη | Μεσαία | Μέση κατώτερη/ Κατώτερη | Αττική | Βόρεια Ελλάδα | Κεντρική Ελλάδα | Νησιά Αιγαίου & Κρήτη |
| Καθημερινά | 43,7 | 27,6 | 21,8 | 33,4 | 23,3 | 25,5 | 24,9 |
| Κάποιες φορές την εβδομάδα | 33 | 32,9 | 36,1 | 37,3 | 34,1 | 29,1 | 32,6 |
| Κάποιες φορές τον μήνα | 11,8 | 24,2 | 22,3 | 15 | 27,6 | 24,8 | 24,1 |
| Σπανιότερα | 3,7 | 6,6 | 7,4 | 6,2 | 5 | 7,6 | 8,3 |
| Καθόλου | 7,8 | 8,5 | 12,4 | 8 | 9,4 | 12,6 | 10,1 |
| ΔΓ/ΔΑ (αυθ.) | 0 | 0,2 | 0 | 0 | 0,5 | 0,4 | 0 |

| | ΠΟΛΙΤΙΚΗ ΑΥΤΟΤΟΠΟΘΕΤΗΣΗ | | | | | | ΨΗΦΟΣ ΣΤΙΣ ΕΥΡΩΚΛΟΓΕΣ 2024 | | | | |
|----------------------------|-------------------------|-----------------|--------|--------------|-------------------|-------------------------------|----------------------------|--------|-------------|---------------|------------------------------|
| | Άκρα Αριστερά/ Αριστερά | Κεντρο-αριστερά | Κέντρο | Κεντρο-δεξιά | Δεξιά/ Άκρα Δεξιά | Τίποτα από τα παραπάνω (αυθ.) | ΝΔ | ΣΥΡΙΖΑ | ΠΑΣΟΚ-ΚΙΝΑΛ | Λοιπά κόμματα | Άκυρο/ Λευκό/ Δεν ψήφισα/ ΔΑ |
| Καθημερινά | 26,6 | 25,6 | 28,9 | 34,1 | 27,2 | 23,8 | 31,7 | 26,3 | 29,9 | 26 | 25,5 |
| Κάποιες φορές την εβδομάδα | 40,3 | 36,2 | 35,2 | 36,1 | 28,2 | 29,2 | 34,2 | 35,8 | 27,4 | 40,1 | 30,7 |
| Κάποιες φορές τον μήνα | 22,1 | 28,1 | 23,9 | 12,7 | 19,9 | 24,1 | 16 | 27,5 | 25,2 | 22,1 | 24,4 |
| Σπανιότερα | 6 | 3,3 | 5,7 | 8,3 | 4,8 | 9,5 | 5,6 | 4,6 | 6,9 | 4,4 | 8,6 |
| Καθόλου | 3,7 | 6,8 | 6,3 | 8,8 | 20,1 | 13,4 | 12,5 | 4,6 | 10,6 | 6,8 | 10,9 |
| ΔΓ/ΔΑ (αυθ.) | 1,3 | 0 | 0 | 0 | 0 | 0 | 0 | 1,1 | 0 | 0,7 | 0 |

| ΧΡΗΣΤΗΣ ΤΕΧΝΗΤΗΣ ΝΟΗΜΟΣΥΝΗΣ (AI) | | |
|----------------------------------|------|------|
| | Ναι | Όχι |
| Καθημερινά | 37,1 | 10 |
| Κάποιες φορές την εβδομάδα | 37,9 | 26,2 |
| Κάποιες φορές τον μήνα | 19,1 | 27,7 |
| Σπανιότερα | 4,4 | 10,2 |
| Καθόλου | 1,6 | 25,1 |
| ΔΓ/ΔΑ (αυθ.) | 0 | 0,7 |

* Βάση μικρότερη των 60 ατόμων

ΤΙ ΠΙΣΤΕΥΟΥΝ ΟΙ ΕΛΛΗΝΕΣ ΓΙΑ ΤΗΝ ΤΕΧΝΗΤΗ ΝΟΗΜΟΣΥΝΗ
Α΄ ΜΕΡΟΣ
ΜΑΡΤΙΟΣ 2026

1.2. Μπαίνετε στο Διαδίκτυο για ενημέρωση και ψυχαγωγία

| | Σύνολο | ΦΥΛΟ | | ΗΛΙΚΙΑ | | | | | ΕΠΙΠΕΔΟ ΕΚΠΑΙΔΕΥΣΗΣ | | |
|----------------------------|--------|--------|---------|--------|-------|-------|-------|------|---------------------|-----------|------------------------------|
| | | Άνδρας | Γυναίκα | 17-24 | 25-39 | 40-54 | 55-64 | 65+ | Έως Β' Βάθμια | Γ' Βάθμια | Μεταπτυχιακό/ Διδακτορικό |
| Καθημερινά | 84,9 | 84,6 | 85,2 | 88,1 | 88,1 | 92,2 | 88,3 | 72,3 | 77,5 | 90 | 92,7 |
| Κάποιες φορές την εβδομάδα | 7,4 | 7,8 | 7 | 5,2 | 8,4 | 6,2 | 8,6 | 7,9 | 7,9 | 7,2 | 6,9 |
| Κάποιες φορές τον μήνα | 2,4 | 2,1 | 2,7 | 4 | 1,8 | 1 | 1,8 | 4 | 3,9 | 1,8 | 0 |
| Σπανιότερα | 0,8 | 0,8 | 0,8 | 2,8 | 0,9 | 0,6 | 0,4 | 0,3 | 1,1 | 0,2 | 0,4 |
| Καθόλου | 4,5 | 4,8 | 4,3 | 0 | 0,9 | 0 | 0,9 | 15,5 | 9,6 | 0,7 | 0 |

| | ΘΕΣΗ ΣΤΗΝ ΑΠΑΣΧΟΛΗΣΗ | | | | | | | | | |
|----------------------------|----------------------|---------------------|--------------|------------------------|-------------------------|-----------------|----------|---------|-----------|--------------------------|
| | Δημόσιος υπάλληλος | Ιδιωτικός υπάλληλος | Συνταξιούχος | Ελ. επαγγ. – Τεχνίτης* | Ελ. επαγγ. – Επιστήμων* | Επικαιρ-μασίας* | Οικιακά* | Άνεργος | Φοιτητής* | Αγρότης/ Άλλο/ΔΑ (αυθ.)* |
| Καθημερινά | 89,9 | 92 | 77,2 | 85,9 | 96,9 | 86,7 | 61,1 | 79,7 | 91,6 | 76 |
| Κάποιες φορές την εβδομάδα | 8 | 6,3 | 8,3 | 7,3 | 3,1 | 9,8 | 7,8 | 10,9 | 5,9 | 8,9 |
| Κάποιες φορές τον μήνα | 0,8 | 1 | 2,1 | 6,8 | 0 | 0 | 10 | 5 | 0 | 8,5 |
| Σπανιότερα | 1,4 | 0,3 | 0,4 | 0 | 0 | 0 | 1,1 | 1,7 | 2,5 | 2,6 |
| Καθόλου | 0 | 0,5 | 12,1 | 0 | 0 | 3,4 | 20,1 | 2,7 | 0 | 3,9 |

| | ΣΥΝΟΛΙΚΟ ΜΗΝΙΑΙΟ ΟΙΚΟΓΕΝΕΙΑΚΟ ΕΙΣΟΔΗΜΑ | | | | | | ΟΙΚΟΝΟΜΙΚΗ ΚΑΤΑΣΤΑΣΗ ΝΟΙΚΟΚΥΡΙΟΥ | | | |
|----------------------------|--|----------------|----------------|----------------|----------|--------------|----------------------------------|---|--|---------------------------------|
| | < €1.000 | €1.001- €1.500 | €1.501- €2.000 | €2.001- €3.000 | > €3.000 | ΔΓ/ΔΑ (αυθ.) | Δεν τα βγάζω πέρα | Τα βγάζω πέρα με πολύ μεγάλες δυσκολίες | Τα βγάζω πέρα, αλλά δεν μπορώ να αποταμιεύσω | Είμαι σχετικά άνετος οικονομικά |
| Καθημερινά | 77,9 | 82,9 | 85,8 | 95,2 | 92,6 | 75,8 | 81 | 78,6 | 89 | 86,3 |
| Κάποιες φορές την εβδομάδα | 8,4 | 6,4 | 8,4 | 4 | 6,4 | 13,8 | 9,5 | 10,1 | 5 | 8,5 |
| Κάποιες φορές τον μήνα | 4,2 | 2,9 | 2,6 | 0,4 | 1,1 | 1,7 | 5,4 | 2,8 | 2,1 | 1,4 |
| Σπανιότερα | 2,5 | 0 | 0 | 0,4 | 0 | 1,4 | 2,8 | 0,7 | 0 | 1,6 |
| Καθόλου | 7,1 | 7,8 | 3,3 | 0 | 0 | 7,3 | 1,4 | 7,8 | 3,9 | 2,2 |

| | ΚΟΙΝΩΝΙΚΗ ΤΑΞΗ | | | ΠΕΡΙΟΧΗ ΚΑΤΟΙΚΙΑΣ | | | |
|----------------------------|----------------------|--------|-------------------------|-------------------|---------------|-----------------|-----------------------|
| | Ανώτερη/Μέση ανώτερη | Μεσαία | Μέση κατώτερη/ Κατώτερη | Αττική | Βόρεια Ελλάδα | Κεντρική Ελλάδα | Νησιά Αιγαίου & Κρήτη |
| Καθημερινά | 85,9 | 86,4 | 82,9 | 87,4 | 84,1 | 81 | 88,4 |
| Κάποιες φορές την εβδομάδα | 7,6 | 7,1 | 7,2 | 7,3 | 8,4 | 8,4 | 2,4 |
| Κάποιες φορές τον μήνα | 1,9 | 2,3 | 3,1 | 2,2 | 2,7 | 2,3 | 2,7 |
| Σπανιότερα | 2,2 | 0,3 | 1,3 | 0 | 0,8 | 1,1 | 2,4 |
| Καθόλου | 2,4 | 3,9 | 5,6 | 3,1 | 4 | 7,2 | 4,1 |

| | ΠΟΛΙΤΙΚΗ ΑΥΤΟΤΟΠΟΘΕΤΗΣΗ | | | | | | ΨΗΦΟΣ ΣΤΙΣ ΕΥΡΩΚΕΚΛΟΓΕΣ 2024 | | | | |
|----------------------------|-------------------------|-----------------|--------|--------------|-------------------|-------------------------------|------------------------------|--------|-------------|---------------|----------------------------|
| | Άκρα Αριστερά/ Αριστερά | Κεντρο-αριστερά | Κέντρο | Κεντρο-δεξιά | Δεξιά/ Άκρα Δεξιά | Τίποτα από τα παραπάνω (αυθ.) | ΝΔ | ΣΥΡΙΖΑ | ΠΑΣΟΚ-ΚΙΝΑΛ | Λοιπά κόμματα | Άκυρο/ Λευκό/Δεν ψήφισα/ΔΑ |
| Καθημερινά | 84,1 | 88,9 | 88,4 | 89,3 | 74,3 | 82,7 | 85,3 | 86,2 | 82,4 | 85,8 | 84,3 |
| Κάποιες φορές την εβδομάδα | 7,2 | 4,5 | 7,3 | 5,8 | 10,8 | 8,3 | 5,4 | 4,7 | 6 | 10 | 8,1 |
| Κάποιες φορές τον μήνα | 5,8 | 2 | 1,1 | 1,6 | 3,1 | 2,8 | 2,7 | 3,5 | 2,5 | 1,7 | 2,4 |
| Σπανιότερα | 0 | 0 | 0,8 | 0,7 | 2,6 | 1 | 0,4 | 0 | 0,8 | 1,1 | 1 |
| Καθόλου | 2,9 | 4,6 | 2,4 | 2,6 | 9,2 | 5,3 | 6,2 | 5,6 | 8,2 | 1,4 | 4,2 |

| ΧΡΗΣΤΗΣ ΤΕΧΝΗΤΗΣ ΝΟΗΜΟΣΥΝΗΣ (AI) | | |
|----------------------------------|------|------|
| | Ναι | Όχι |
| Καθημερινά | 92,5 | 70,8 |
| Κάποιες φορές την εβδομάδα | 6,2 | 9,7 |
| Κάποιες φορές τον μήνα | 1,3 | 4,4 |
| Σπανιότερα | 0 | 2,2 |
| Καθόλου | 0 | 13 |

* Βάση μικρότερη των 60 ατόμων

1.3. Χρησιμοποιείτε τα social media

| | Σύνολο | ΦΥΛΟ | | ΗΛΙΚΙΑ | | | | | ΕΠΙΠΕΔΟ ΕΚΠΑΙΔΕΥΣΗΣ | | |
|----------------------------|--------|--------|---------|--------|-------|-------|-------|------|---------------------|-----------|------------------------------|
| | | Άνδρας | Γυναίκα | 17-24 | 25-39 | 40-54 | 55-64 | 65+ | Έως Β' Βάθμια | Γ' Βάθμια | Μεταπτυχιακό/ Διδακτορικό |
| Καθημερινά | 70,9 | 67,7 | 73,9 | 88,1 | 84,9 | 78,1 | 63,7 | 51,8 | 66,4 | 73,1 | 77,4 |
| Κάποιες φορές την εβδομάδα | 9,7 | 11,4 | 8,1 | 4 | 8,7 | 9,6 | 13 | 10,5 | 9,1 | 10,8 | 9,4 |
| Κάποιες φορές τον μήνα | 3,8 | 4,7 | 2,9 | 5,2 | 1,8 | 2,4 | 4 | 5,9 | 4 | 3,5 | 3,8 |
| Σπανιότερα | 4,4 | 5,7 | 3,1 | 1,6 | 1,3 | 2,9 | 7,6 | 7,2 | 5,1 | 3,5 | 3,8 |
| Καθόλου | 11,1 | 10,3 | 11,7 | 1,2 | 3,3 | 7 | 11,2 | 24 | 15,1 | 8,9 | 5,6 |
| ΔΓ/ΔΑ (αυθ.) | 0,2 | 0,1 | 0,3 | 0 | 0 | 0 | 0,4 | 0,5 | 0,3 | 0,2 | 0 |

| | ΘΕΣΗ ΣΤΗΝ ΑΠΑΣΧΟΛΗΣΗ | | | | | | | | | |
|----------------------------|----------------------|---------------------|---------------|------------------------|-------------------------|-----------------|----------|---------|-----------|--------------------------|
| | Δημόσιος υπάλληλος | Ιδιωτικός υπάλληλος | Συνταξιοδότης | Ελ. επαγγ. – Τεχνίτης* | Ελ. επαγγ. – Επιστημών* | Επιχειρηματίας* | Οικιακά* | Άνεργος | Φοιτητής* | Αγρότης/ Άλλο/ΔΑ (αυθ.)* |
| Καθημερινά | 72,7 | 79,9 | 53,9 | 76,4 | 79 | 78,5 | 52,2 | 75,2 | 95,1 | 59,3 |
| Κάποιες φορές την εβδομάδα | 9,7 | 10,1 | 11,4 | 12,8 | 8,3 | 12,5 | 3,7 | 8,2 | 2,5 | 14,2 |
| Κάποιες φορές τον μήνα | 2,2 | 2,9 | 6,2 | 1,6 | 1,5 | 0 | 5 | 4,5 | 0 | 11,2 |
| Σπανιότερα | 5,5 | 2,4 | 8,6 | 0 | 4,8 | 2,7 | 3,8 | 2,7 | 2,5 | 3,9 |
| Καθόλου | 10 | 4,8 | 19,6 | 9,2 | 6,4 | 6,3 | 32,8 | 9,5 | 0 | 11,4 |
| ΔΓ/ΔΑ (αυθ.) | 0 | 0 | 0,3 | 0 | 0 | 0 | 2,5 | 0 | 0 | 0 |

| | ΣΥΝΟΛΙΚΟ ΜΗΝΙΑΙΟ ΟΙΚΟΓΕΝΕΙΑΚΟ ΕΙΣΟΔΗΜΑ | | | | | ΟΙΚΟΝΟΜΙΚΗ ΚΑΤΑΣΤΑΣΗ ΝΟΙΚΟΚΥΡΙΟΥ | | | | |
|----------------------------|--|----------------|----------------|----------------|----------|----------------------------------|-------------------|---|--|--------------------------------|
| | < €1.000 | €1.001- €1.500 | €1.501- €2.000 | €2.001- €3.000 | > €3.000 | ΔΓ/ΔΑ (αυθ.) | Δεν τα βγάζω πέρα | Τα βγάζω πέρα με πολύ μεγάλες δυσκολίες | Τα βγάζω πέρα, αλλά δεν μπορώ να αποταμιεύσω | Είμαι σχεδόν άνετος οικονομικά |
| Καθημερινά | 71 | 69,1 | 70,3 | 75,4 | 70,4 | 67,4 | 70,6 | 65,3 | 73,6 | 71,5 |
| Κάποιες φορές την εβδομάδα | 8 | 11,7 | 9,4 | 7,9 | 14,2 | 7,8 | 10,8 | 12,7 | 9,2 | 7,3 |
| Κάποιες φορές τον μήνα | 3 | 2,9 | 7,8 | 3,2 | 2,4 | 2,1 | 5,7 | 3,1 | 3,4 | 4,9 |
| Σπανιότερα | 3,7 | 3,8 | 3,1 | 5,9 | 4,7 | 7 | 5,9 | 4,4 | 3,8 | 5,5 |
| Καθόλου | 14,2 | 11,8 | 9,4 | 7,7 | 8,2 | 15 | 5,9 | 13,9 | 10 | 10,7 |
| ΔΓ/ΔΑ (αυθ.) | 0 | 0,7 | 0 | 0 | 0 | 0,9 | 1,1 | 0,6 | 0 | 0 |

| | ΚΟΙΝΩΝΙΚΗ ΤΑΞΗ | | | ΠΕΡΙΟΧΗ ΚΑΤΟΙΚΙΑΣ | | | |
|----------------------------|----------------------|--------|-------------------------|-------------------|---------------|-----------------|-----------------------|
| | Ανώτερη/Μέση ανώτερη | Μεσαία | Μέση κατώτερη/ Κατώτερη | Αττική | Βόρεια Ελλάδα | Κεντρική Ελλάδα | Νησιά Αιγαίου & Κρήτη |
| Καθημερινά | 78,9 | 71 | 70,1 | 73,6 | 72,9 | 65,7 | 69,1 |
| Κάποιες φορές την εβδομάδα | 9,3 | 9,5 | 9,8 | 9 | 9,2 | 10,9 | 10,6 |
| Κάποιες φορές τον μήνα | 3,1 | 4,1 | 3,3 | 2,9 | 4,9 | 3,4 | 4,2 |
| Σπανιότερα | 3 | 5 | 3,2 | 3,5 | 4,2 | 5 | 6,1 |
| Καθόλου | 5,7 | 10,3 | 13,4 | 10,5 | 8,9 | 14,7 | 10 |
| ΔΓ/ΔΑ (αυθ.) | 0 | 0,2 | 0,3 | 0,4 | 0 | 0,3 | 0 |

| | ΠΟΛΙΤΙΚΗ ΑΥΤΟΤΟΠΟΘΕΤΗΣΗ | | | | | | ΨΗΦΟΣ ΣΤΙΣ ΕΥΡΩΕΚΛΟΓΕΣ 2024 | | | | |
|----------------------------|-------------------------|-----------------|--------|--------------|-------------------|-------------------------------|-----------------------------|--------|-------------|---------------|-----------------------------|
| | Άκρα Αριστερά/ Αριστερά | Κεντρο-αριστερά | Κέντρο | Κεντρο-δεξιά | Δεξιά/ Άκρα Δεξιά | Τίποτα από τα παραπάνω (αυθ.) | ΝΔ | ΣΥΡΙΖΑ | ΠΑΣΟΚ-ΚΙΝΑΛ | Λοιπά κόμματα | Άκυρο/ Λευκό/ Δεν ψήφισα/ΔΑ |
| Καθημερινά | 76,5 | 73,4 | 71,2 | 68,1 | 70,3 | 69,4 | 64,1 | 74,5 | 71,4 | 77,5 | 70,7 |
| Κάποιες φορές την εβδομάδα | 10,9 | 7,9 | 8,9 | 11,9 | 3,8 | 12,7 | 10,2 | 8,5 | 6,9 | 9,4 | 10,5 |
| Κάποιες φορές τον μήνα | 5,1 | 2,7 | 4,9 | 3,3 | 5,7 | 2,2 | 3,7 | 5,4 | 0 | 5,1 | 3,4 |
| Σπανιότερα | 2,7 | 3,5 | 6,2 | 5,3 | 5,2 | 3,9 | 6,4 | 1,1 | 9,5 | 1,5 | 4,3 |
| Καθόλου | 4,9 | 12,5 | 8,7 | 11,4 | 13,7 | 11,4 | 15 | 10,6 | 12,2 | 6,5 | 10,9 |
| ΔΓ/ΔΑ (αυθ.) | 0 | 0 | 0 | 0 | 1,3 | 0,3 | 0,6 | 0 | 0 | 0 | 0,2 |

| | ΧΡΗΣΤΗΣ ΤΕΧΝΗΤΗΣ ΝΟΗΜΟΣΥΝΗΣ (ΑΙ) | |
|----------------------------|----------------------------------|------|
| | Ναι | Όχι |
| Καθημερινά | 82,4 | 49,5 |
| Κάποιες φορές την εβδομάδα | 8,5 | 11,9 |
| Κάποιες φορές τον μήνα | 2,4 | 6,3 |
| Σπανιότερα | 2,3 | 8,2 |
| Καθόλου | 4,4 | 23,5 |
| ΔΓ/ΔΑ (αυθ.) | 0 | 0,6 |

* Βάση μικρότερη των 60 ατόμων

1.4. Χρησιμοποιείτε ψηφιακές εφαρμογές όπως email, επεξεργαστή κειμένου (word), λογιστικά φύλλα (excel)

| | Σύνολο | ΦΥΛΟ | | ΗΛΙΚΙΑ | | | | | ΕΠΙΠΕΔΟ ΕΚΠΑΙΔΕΥΣΗΣ | | |
|----------------------------|--------|--------|---------|--------|-------|-------|-------|------|---------------------|-----------|------------------------------|
| | | Άνδρας | Γυναίκα | 17-24 | 25-39 | 40-54 | 55-64 | 65+ | Έως Β' Βάθμια | Γ' Βάθμια | Μεταπτυχιακό/ Διδακτορικό |
| Καθημερινά | 57,4 | 62,9 | 52,3 | 57,3 | 73,4 | 72,1 | 54,4 | 33 | 40,9 | 62,3 | 86,9 |
| Κάποιες φορές την εβδομάδα | 19 | 17,3 | 20,5 | 23,8 | 17,8 | 16,4 | 23,1 | 18,3 | 20,2 | 21,1 | 11,3 |
| Κάποιες φορές τον μήνα | 7,2 | 6,7 | 7,7 | 8,3 | 4,9 | 6,5 | 7,6 | 8,9 | 9,4 | 7,6 | 1,4 |
| Σπανιότερα | 5,7 | 4,7 | 6,6 | 6,7 | 3 | 2,8 | 6,3 | 9,7 | 9,5 | 3,9 | 0,4 |
| Καθόλου | 10,4 | 8,4 | 12,4 | 4 | 0,9 | 2,1 | 7,7 | 29,6 | 19,5 | 4,9 | 0 |
| ΔΓ/ΔΑ (αυθ.) | 0,3 | 0 | 0,6 | 0 | 0 | 0 | 0,9 | 0,5 | 0,5 | 0,2 | 0 |

| | ΘΕΣΗ ΣΤΗΝ ΑΠΑΣΧΟΛΗΣΗ | | | | | | | | | |
|----------------------------|----------------------|---------------------|---------------|------------------------|-------------------------|------------------|----------|---------|-----------|--------------------------|
| | Δημόσιος υπάλληλος | Ιδιωτικός υπάλληλος | Συνταξιοδότης | Ελ. επαγγ. – Τεχνίτης* | Ελ. επαγγ. – Επιστημών* | Επικειρη-ματίας* | Οικιακά* | Άνεργος | Φοιτητής* | Αγρότης/ Άλλο/ΔΑ (αυθ.)* |
| Καθημερινά | 70,5 | 74,3 | 33,3 | 58,4 | 87,5 | 61,9 | 28,2 | 45,8 | 59,5 | 43,7 |
| Κάποιες φορές την εβδομάδα | 19,4 | 16,5 | 21,9 | 20,1 | 9,3 | 24,8 | 10 | 30,4 | 28,8 | 9,6 |
| Κάποιες φορές τον μήνα | 6,1 | 4,3 | 9,6 | 10,2 | 0 | 4,3 | 10,1 | 9,8 | 7,4 | 17,5 |
| Σπανιότερα | 2,7 | 3,2 | 10,5 | 5,5 | 3,2 | 5,6 | 6,8 | 7,1 | 0 | 13,5 |
| Καθόλου | 1,2 | 1,7 | 23,7 | 5,8 | 0 | 3,4 | 45 | 7 | 4,3 | 14,1 |
| ΔΓ/ΔΑ (αυθ.) | 0 | 0 | 1 | 0 | 0 | 0 | 0 | 0 | 0 | 1,7 |

| | ΣΥΝΟΛΙΚΟ ΜΗΝΙΑΙΟ ΟΙΚΟΓΕΝΕΙΑΚΟ ΕΙΣΟΔΗΜΑ | | | | | ΟΙΚΟΝΟΜΙΚΗ ΚΑΤΑΣΤΑΣΗ ΝΟΙΚΟΚΥΡΙΟΥ | | | | |
|----------------------------|--|----------------|----------------|----------------|----------|----------------------------------|-------------------|---|--|--------------------------------|
| | < €1.000 | €1.001- €1.500 | €1.501- €2.000 | €2.001- €3.000 | > €3.000 | ΔΓ/ΔΑ (αυθ.) | Δεν τα βγάζω πέρα | Τα βγάζω πέρα με πολύ μεγάλες δυσκολίες | Τα βγάζω πέρα, αλλά δεν μπορώ να αποταμιεύσω | Είμαι σχεδόν άνετος οικονομικά |
| Καθημερινά | 49,8 | 47,1 | 56,4 | 71,1 | 80,5 | 49,1 | 46,5 | 50,5 | 58,2 | 68,3 |
| Κάποιες φορές την εβδομάδα | 18,5 | 23,3 | 19,8 | 18,3 | 11,2 | 18,4 | 17,7 | 18,2 | 21 | 15 |
| Κάποιες φορές τον μήνα | 8 | 10,1 | 8 | 4,6 | 4,3 | 4,5 | 15,1 | 7,7 | 7,2 | 4,6 |
| Σπανιότερα | 6,7 | 6,3 | 5,5 | 3,8 | 4 | 7,9 | 8 | 7,3 | 5 | 4,4 |
| Καθόλου | 16,7 | 13,2 | 9,6 | 2,1 | 0 | 19,2 | 12,7 | 16 | 8,1 | 7,7 |
| ΔΓ/ΔΑ (αυθ.) | 0,3 | 0 | 0,8 | 0 | 0 | 0,9 | 0 | 0,3 | 0,5 | 0 |

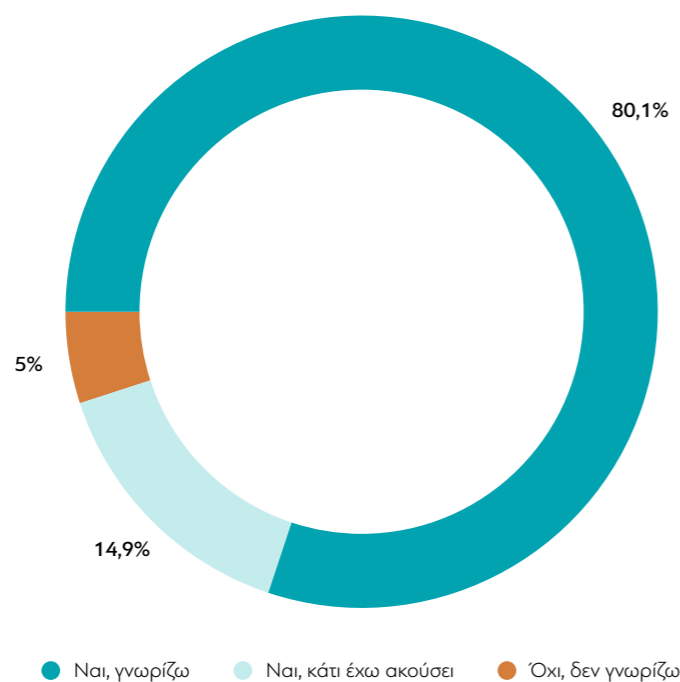
| | ΚΟΙΝΩΝΙΚΗ ΤΑΞΗ | | | ΠΕΡΙΟΧΗ ΚΑΤΟΙΚΙΑΣ | | | |
|----------------------------|----------------------|--------|-------------------------|-------------------|---------------|-----------------|-----------------------|
| | Ανώτερη/Μέση ανώτερη | Μεσαία | Μέση κατώτερη/ Κατώτερη | Αττική | Βόρεια Ελλάδα | Κεντρική Ελλάδα | Νησιά Αιγαίου & Κρήτη |
| Καθημερινά | 78,4 | 58 | 50 | 70,2 | 53,2 | 47,9 | 49 |
| Κάποιες φορές την εβδομάδα | 13,7 | 19,4 | 19,7 | 15,4 | 23,9 | 17,5 | 21 |
| Κάποιες φορές τον μήνα | 2,3 | 7,1 | 9,3 | 2,8 | 6,8 | 11,6 | 12,3 |
| Σπανιότερα | 1,8 | 5,5 | 7,5 | 4,2 | 5,7 | 8,9 | 2,5 |
| Καθόλου | 3,9 | 9,5 | 13,5 | 7,1 | 9,9 | 13,7 | 15,2 |
| ΔΓ/ΔΑ (αυθ.) | 0 | 0,5 | 0 | 0,2 | 0,5 | 0,3 | 0 |

| | ΠΟΛΙΤΙΚΗ ΑΥΤΟΤΟΠΟΘΕΤΗΣΗ | | | | | | ΨΗΦΟΣ ΣΤΙΣ ΕΥΡΩΚΕΚΛΟΓΕΣ 2024 | | | | |
|----------------------------|-------------------------|-----------------|--------|--------------|-------------------|-------------------------------|------------------------------|--------|-------------|---------------|----------------------------|
| | Άκρα Αριστερά/ Αριστερά | Κεντρο-αριστερά | Κέντρο | Κεντρο-δεξιά | Δεξιά/ Άκρα Δεξιά | Τίποτα από τα παραπάνω (αυθ.) | ΝΔ | ΣΥΡΙΖΑ | ΠΑΣΟΚ-ΚΙΝΑΛ | Λοιπά κόμματα | Άκυρο/ Λευκό/Δεν ψήφισα/ΔΑ |
| Καθημερινά | 56,8 | 62,9 | 65 | 61,4 | 51 | 47,6 | 56 | 56,6 | 54,7 | 62,9 | 55,9 |
| Κάποιες φορές την εβδομάδα | 18 | 21,6 | 16,5 | 20,2 | 14,6 | 21,9 | 18,6 | 22,3 | 22,7 | 17,5 | 18,5 |
| Κάποιες φορές τον μήνα | 6,8 | 6 | 6,9 | 4,2 | 10,9 | 9,1 | 6,7 | 8,1 | 5,5 | 7,4 | 7,5 |
| Σπανιότερα | 8,8 | 3,7 | 4,9 | 3,7 | 4,2 | 8 | 4,4 | 4,6 | 3,9 | 4,7 | 7,9 |
| Καθόλου | 8,2 | 5,8 | 6,4 | 10,5 | 19,2 | 13,1 | 14,3 | 8,5 | 13,2 | 6,7 | 9,8 |
| ΔΓ/ΔΑ (αυθ.) | 1,3 | 0 | 0,3 | 0 | 0 | 0,3 | 0 | 0 | 0 | 0,7 | 0,4 |

| | ΧΡΗΣΤΗΣ ΤΕΧΝΗΤΗΣ ΝΟΗΜΟΣΥΝΗΣ (AI) | |
|----------------------------|----------------------------------|------|
| | Ναι | Όχι |
| Καθημερινά | 72,9 | 28,6 |
| Κάποιες φορές την εβδομάδα | 17,6 | 21,5 |
| Κάποιες φορές τον μήνα | 5,7 | 9,9 |
| Σπανιότερα | 2,7 | 11,2 |
| Καθόλου | 1 | 28 |
| ΔΓ/ΔΑ (αυθ.) | 0 | 0,8 |

* Βάση μικρότερη των 60 ατόμων

2. Γνωρίζετε ή έχετε ακουστά τι είναι η Τεχνητή Νοημοσύνη (AI);



2. Γνωρίζετε ή έχετε ακουστά τι είναι η Τεχνητή Νοημοσύνη (AI);

| | Σύνολο | ΦΥΛΟ | | ΗΛΙΚΙΑ | | | | | ΕΠΙΠΕΔΟ ΕΚΠΑΙΔΕΥΣΗΣ | | |
|-----------------------|--------|--------|---------|--------|-------|-------|-------|------|---------------------|-----------|---------------------------|
| | | Άνδρας | Γυναίκα | 17-24 | 25-39 | 40-54 | 55-64 | 65+ | Έως Β' Βάθμια | Γ' Βάθμια | Μεταπτυχιακό/ Διδακτορικό |
| Ναι, γνωρίζω | 80,1 | 82,7 | 77,8 | 95,7 | 93,6 | 87 | 77 | 60,1 | 68,3 | 87 | 95,1 |
| Ναι, κάτι έχω ακούσει | 14,9 | 11,9 | 17,7 | 0 | 5,9 | 11,1 | 19,4 | 27,6 | 22 | 11,3 | 4,5 |
| Όχι, δεν γνωρίζω | 5 | 5,4 | 4,5 | 4,3 | 0,5 | 2 | 3,6 | 12,3 | 9,7 | 1,8 | 0,4 |

| | ΘΕΣΗ ΣΤΗΝ ΑΠΑΣΧΟΛΗΣΗ | | | | | | | | | |
|-----------------------|----------------------|---------------------|--------------|------------------------|-------------------------|------------------|----------|---------|-----------|--------------------------|
| | Δημόσιος υπάλληλος | Ιδιωτικός υπάλληλος | Συνταξιούχος | Ελ. επαγγ. – Τεχνίτης* | Ελ. επαγγ. – Επιστήμων* | Επικερμη-ματίας* | Οικιακά* | Άνεργος | Φοιτητής* | Αγρότης/ Άλλο/ΔΑ (αυθ.)* |
| Ναι, γνωρίζω | 91,5 | 88,9 | 62,5 | 88,9 | 93,4 | 84,1 | 52,9 | 77,1 | 97,5 | 71,2 |
| Ναι, κάτι έχω ακούσει | 7,1 | 10,4 | 28,3 | 7,3 | 5,1 | 12,4 | 22,4 | 21,6 | 0 | 18,4 |
| Όχι, δεν γνωρίζω | 1,4 | 0,7 | 9,2 | 3,8 | 1,5 | 3,4 | 24,7 | 1,3 | 2,5 | 10,3 |

| | ΣΥΝΟΛΙΚΟ ΜΗΝΙΑΙΟ ΟΙΚΟΓΕΝΕΙΑΚΟ ΕΙΣΟΔΗΜΑ | | | | | | ΟΙΚΟΝΟΜΙΚΗ ΚΑΤΑΣΤΑΣΗ ΝΟΙΚΟΚΥΡΙΟΥ | | | |
|-----------------------|--|----------------|----------------|----------------|----------|--------------|----------------------------------|---|--|---------------------------------|
| | < €1.000 | €1.001- €1.500 | €1.501- €2.000 | €2.001- €3.000 | > €3.000 | ΔΓ/ΔΑ (αυθ.) | Δεν τα βγάζω πέρα | Τα βγάζω πέρα με πολύ μεγάλες δυσκολίες | Τα βγάζω πέρα, αλλά δεν μπορώ να αποταμιεύσω | Είμαι σχετικά άνετος οικονομικά |
| Ναι, γνωρίζω | 72,5 | 75,9 | 80,7 | 90,6 | 88,8 | 77,8 | 73,8 | 73,9 | 81,5 | 85,8 |
| Ναι, κάτι έχω ακούσει | 18,6 | 18 | 15,6 | 8,5 | 10,1 | 14,3 | 19,5 | 17,9 | 15,2 | 9,8 |
| Όχι, δεν γνωρίζω | 8,9 | 6 | 3,7 | 0,9 | 1,1 | 7,8 | 6,7 | 8,3 | 3,3 | 4,5 |

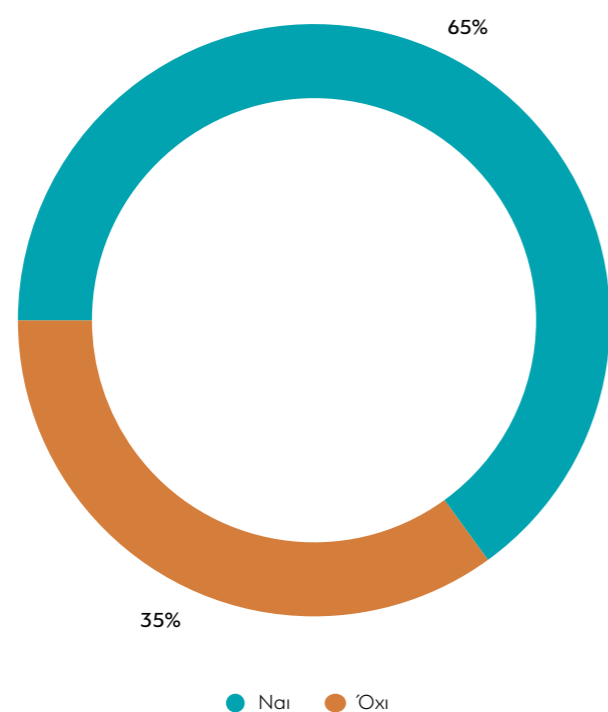
| | ΚΟΙΝΩΝΙΚΗ ΤΑΞΗ | | | ΠΕΡΙΟΧΗ ΚΑΤΟΙΚΙΑΣ | | | |
|-----------------------|----------------------|--------|-------------------------|-------------------|---------------|-----------------|-----------------------|
| | Ανώτερη/Μέση ανώτερη | Μεσαία | Μέση κατώτερη/ Κατώτερη | Αττική | Βόρεια Ελλάδα | Κεντρική Ελλάδα | Νησιά Αιγαίου & Κρήτη |
| Ναι, γνωρίζω | 87,3 | 81,1 | 76,5 | 84 | 80 | 76,1 | 77,8 |
| Ναι, κάτι έχω ακούσει | 11,2 | 14,4 | 17,7 | 13,8 | 14,9 | 16,2 | 15,1 |
| Όχι, δεν γνωρίζω | 1,5 | 4,5 | 5,8 | 2,3 | 5,1 | 7,7 | 7,1 |

| | ΠΟΛΙΤΙΚΗ ΑΥΤΟΤΟΠΟΘΕΤΗΣΗ | | | | | | ΨΗΦΟΣ ΣΤΙΣ ΕΥΡΩΚΕΛΟΓΕΣ 2024 | | | | |
|-----------------------|-------------------------|-----------------|--------|--------------|-------------------|-------------------------------|-----------------------------|--------|--------------|---------------|----------------------------|
| | Άκρα Αριστερά/ Αριστερά | Κεντρο-αριστερά | Κέντρο | Κεντρο-δεξιά | Δεξιά/ Άκρα Δεξιά | Τίποτα από τα παραπάνω (αυθ.) | ΝΔ | ΣΥΡΙΖΑ | ΠΑΣΟΚ- ΚΙΝΑΛ | Λοιπά κόμματα | Άκυρο/ Λευκό/Δεν ψήφισα/ΔΑ |
| Ναι, γνωρίζω | 84,8 | 86,3 | 81,8 | 82 | 73,1 | 73,7 | 73,3 | 79,8 | 81,9 | 89,4 | 78,9 |
| Ναι, κάτι έχω ακούσει | 11,5 | 11,9 | 14,8 | 15,6 | 12,7 | 21 | 18,7 | 14,5 | 13,1 | 9,9 | 15,7 |
| Όχι, δεν γνωρίζω | 3,7 | 1,9 | 3,4 | 2,4 | 14,2 | 5,3 | 7,9 | 5,7 | 5 | 0,7 | 5,3 |

| | ΧΡΗΣΤΗΣ ΤΕΧΝΗΤΗΣ ΝΟΗΜΟΣΥΝΗΣ (AI) | |
|-----------------------|----------------------------------|------|
| | Ναι | Όχι |
| Ναι, γνωρίζω | 100 | 43,3 |
| Ναι, κάτι έχω ακούσει | 0 | 42,5 |
| Όχι, δεν γνωρίζω | 0 | 14,2 |

* Βάση μικρότερη των 60 ατόμων

3. Έχετε χρησιμοποιήσει ποτέ την Τεχνητή Νοημοσύνη (AI);



3. Έχετε χρησιμοποιήσει ποτέ την Τεχνητή Νοημοσύνη (AI);

| | Σύνολο | ΦΥΛΟ | | ΗΛΙΚΙΑ | | | | | ΕΠΙΠΕΔΟ ΕΚΠΑΙΔΕΥΣΗΣ | | |
|------------|--------|--------|---------|--------|-------|-------|-------|-----|---------------------|-----------|---------------------------|
| | | Άνδρας | Γυναίκα | 17-24 | 25-39 | 40-54 | 55-64 | 65+ | Έως Β' Βάθμια | Γ' Βάθμια | Μεταπτυχιακό/ Διδακτορικό |
| Ναι | 65 | 70,5 | 59,8 | 87,4 | 86,8 | 74 | 62,5 | 34 | 50,3 | 71 | 89,4 |
| Όχι | 35 | 29,5 | 40,2 | 12,6 | 13,2 | 26 | 37,5 | 66 | 49,7 | 29 | 10,6 |

| | ΘΕΣΗ ΣΤΗΝ ΑΠΑΣΧΟΛΗΣΗ | | | | | | | | | |
|------------|----------------------|---------------------|--------------|------------------------|-------------------------|-----------------|----------|---------|-----------|--------------------------|
| | Δημόσιος υπάλληλος | Ιδιωτικός υπάλληλος | Συνταξιούχος | Ελ. επαγγ. – Τεχνίτης* | Ελ. επαγγ. – Επιστήμων* | Επιχειρηματίας* | Οικιακά* | Άνεργος | Φοιτητής* | Αγρότης/ Άλλο/ΔΑ (αυθ.)* |
| Ναι | 78 | 79,1 | 37,6 | 67,6 | 79,1 | 77,7 | 29,8 | 65,5 | 93,2 | 56,6 |
| Όχι | 22 | 20,9 | 62,4 | 32,4 | 20,9 | 22,3 | 70,2 | 34,5 | 6,8 | 43,4 |

| | ΣΥΝΟΛΙΚΟ ΜΗΝΙΑΙΟ ΟΙΚΟΓΕΝΕΙΑΚΟ ΕΙΣΟΔΗΜΑ | | | | | | ΟΙΚΟΝΟΜΙΚΗ ΚΑΤΑΣΤΑΣΗ ΝΟΙΚΟΚΥΡΙΟΥ | | | |
|------------|--|----------------|----------------|----------------|----------|--------------|----------------------------------|------------------------------------|--|---------------------------------|
| | < €1.000 | €1.001- €1.500 | €1.501- €2.000 | €2.001- €3.000 | > €3.000 | ΔΓ/ΔΑ (αυθ.) | Δεν τα βγάζω πέρα | Τα βγάζω με πολύ μεγάλες δυσκολίες | Τα βγάζω πέρα, αλλά δεν μπορώ να αποταμιεύσω | Είμαι σχετικά άνετος οικονομικά |
| Ναι | 55,2 | 58,3 | 61,8 | 77,8 | 85,1 | 63,8 | 59,4 | 57,5 | 65,5 | 74,9 |
| Όχι | 44,8 | 41,7 | 38,2 | 22,2 | 14,9 | 36,2 | 40,6 | 42,5 | 34,5 | 25,1 |

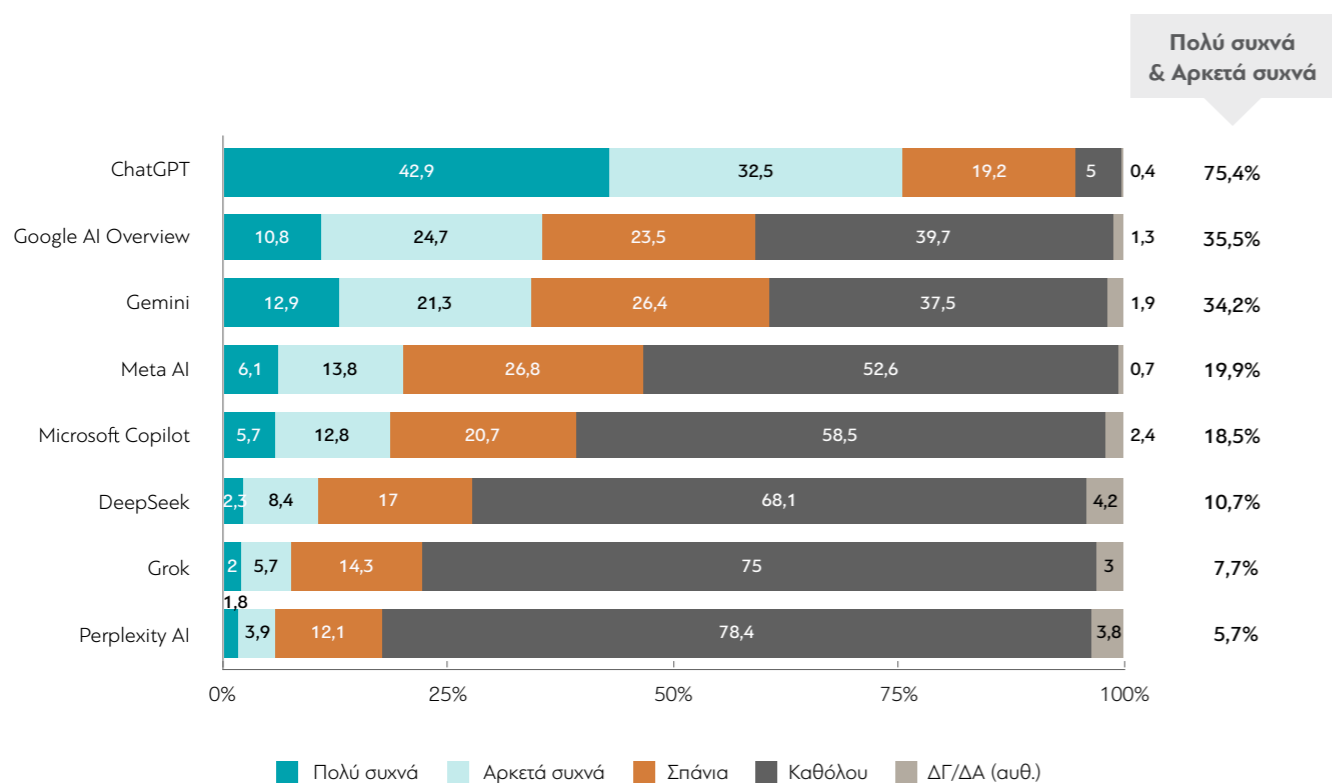
| | ΚΟΙΝΩΝΙΚΗ ΤΑΞΗ | | | ΠΕΡΙΟΧΗ ΚΑΤΟΙΚΙΑΣ | | | |
|------------|----------------------|--------|-------------------------|-------------------|---------------|-----------------|-----------------------|
| | Ανώτερη/Μέση ανώτερη | Μεσαία | Μέση κατώτερη/ Κατώτερη | Αττική | Βόρεια Ελλάδα | Κεντρική Ελλάδα | Νησιά Αιγαίου & Κρήτη |
| Ναι | 77,4 | 65,9 | 59,9 | 69,8 | 63,9 | 59,2 | 66,1 |
| Όχι | 22,6 | 34,1 | 40,1 | 30,2 | 36,1 | 40,8 | 33,9 |

| | ΠΟΛΙΤΙΚΗ ΑΥΤΟΤΟΠΟΘΕΤΗΣΗ | | | | | | ΨΗΦΟΣ ΣΤΙΣ ΕΥΡΩΕΚΛΟΓΕΣ 2024 | | | | |
|------------|-------------------------|-----------------|--------|--------------|-------------------|-------------------------------|-----------------------------|--------|--------------|---------------|----------------------------|
| | Άκρα Αριστερά/ Αριστερά | Κεντρο-αριστερά | Κέντρο | Κεντρο-δεξιά | Δεξιά/ Άκρα Δεξιά | Τίποτα από τα παραπάνω (αυθ.) | ΝΔ | ΣΥΡΙΖΑ | ΠΑΣΟΚ- ΚΙΝΑΛ | Λοιπά κόμματα | Άκυρο/ Λευκό/Δεν ψήφισα/ΔΑ |
| Ναι | 59,3 | 73,1 | 69,1 | 71,1 | 59,1 | 58,2 | 60 | 67,5 | 71,8 | 73,5 | 61,1 |
| Όχι | 40,7 | 26,9 | 30,9 | 28,9 | 40,9 | 41,8 | 40 | 32,5 | 28,2 | 26,5 | 38,9 |

* Βάση μικρότερη των 60 ατόμων

4. Και ειδικότερα, θα σας διαβάσω ορισμένες εφαρμογές/εργαλεία Τεχνητής Νοημοσύνης (AI) και θα ήθελα να μου πείτε εάν τα έχετε χρησιμοποιήσει και πόσο συχνά.

Βάση: Το 65% του δείγματος που έχει χρησιμοποιήσει την Τεχνητή Νοημοσύνη (AI).



4.1. ChatGPT

| | Σύνολο | ΦΥΛΟ | | ΗΛΙΚΙΑ | | | | | ΕΠΙΠΕΔΟ ΕΚΠΑΙΔΕΥΣΗΣ | | |
|--------------|--------|--------|---------|--------|-------|-------|-------|------|---------------------|-----------|---------------------------|
| | | Άνδρας | Γυναίκα | 17-24 | 25-39 | 40-54 | 55-64 | 65+ | Έως Β' Βάθμια | Γ' Βάθμια | Μεταπτυχιακό/ Διδακτορικό |
| Πολύ συχνά | 42,9 | 44,5 | 41,1 | 63,3 | 54,8 | 40,1 | 20 | 33,7 | 46,5 | 39 | 44,2 |
| Αρκετά συχνά | 32,5 | 32,3 | 32,7 | 33,5 | 26,7 | 33,6 | 45,4 | 25,9 | 27 | 36,3 | 33,7 |
| Σπάνια | 19,2 | 19,6 | 18,7 | 3,2 | 15,5 | 20,5 | 26,6 | 29,4 | 19,5 | 19,1 | 19,2 |
| Καθόλου | 5 | 3,3 | 7 | 0 | 3 | 5,8 | 8 | 8,4 | 6,3 | 5,3 | 2,9 |
| ΔΓ/ΔΑ (αυθ.) | 0,4 | 0,3 | 0,5 | 0 | 0 | 0 | 0 | 2,6 | 0,7 | 0,3 | 0 |

| | ΘΕΣΗ ΣΤΗΝ ΑΠΑΣΧΟΛΗΣΗ | | | | | | | | | |
|--------------|----------------------|---------------------|--------------|------------------------|-------------------------|----------------------|-----------|----------|-----------|--------------------------|
| | Δημόσιος υπάλληλος | Ιδιωτικός υπάλληλος | Συνταξιούχος | Ελ. επαγγ. – Τεχνίτης* | Ελ. επαγγ. – Επιστήμων* | Επικερμ. – μαστίας** | Οικιακά** | Άνεργος* | Φοιτητής* | Αγρότης/ Άλλο/ΔΑ (αυθ.)* |
| Πολύ συχνά | 42,8 | 46,7 | 25,8 | 32 | 42,3 | 42,2 | 37,3 | 36,2 | 63,1 | 47,7 |
| Αρκετά συχνά | 38,7 | 30,5 | 36,1 | 42,6 | 30,6 | 32,1 | 18,2 | 25,4 | 31,1 | 31,5 |
| Σπάνια | 14 | 18,3 | 29,2 | 25,4 | 18,1 | 22,1 | 31,1 | 26,5 | 5,8 | 14,8 |
| Καθόλου | 4,5 | 4,4 | 7,8 | 0 | 8,9 | 3,6 | 5,1 | 11,9 | 0 | 6 |
| ΔΓ/ΔΑ (αυθ.) | 0 | 0 | 1 | 0 | 0 | 0 | 8,4 | 0 | 0 | 0 |

| | ΣΥΝΟΛΙΚΟ ΜΗΝΙΑΙΟ ΟΙΚΟΓΕΝΕΙΑΚΟ ΕΙΣΟΔΗΜΑ | | | | | | ΟΙΚΟΝΟΜΙΚΗ ΚΑΤΑΣΤΑΣΗ ΝΟΙΚΟΚΥΡΙΟΥ | | | |
|--------------|--|----------------|----------------|----------------|----------|--------------|----------------------------------|---|--|---------------------------------|
| | < €1.000 | €1.001- €1.500 | €1.501- €2.000 | €2.001- €3.000 | > €3.000 | ΔΓ/ΔΑ (αυθ.) | Δεν τα βγάζω πέρα* | Τα βγάζω πέρα με πολύ μεγάλες δυσκολίες | Τα βγάζω πέρα, αλλά δεν μπορώ να αποταμιεύσω | Είμαι σχετικά άνετος οικονομικά |
| Πολύ συχνά | 49,4 | 37,8 | 43,1 | 42,6 | 46,6 | 33,5 | 49,5 | 40,6 | 41,5 | 45,9 |
| Αρκετά συχνά | 29 | 35 | 35,6 | 29 | 32 | 38,4 | 31,1 | 28,6 | 34,9 | 31,2 |
| Σπάνια | 15,8 | 19,3 | 14,9 | 26 | 17,9 | 20,4 | 16 | 22,2 | 18,2 | 20,1 |
| Καθόλου | 5,8 | 7,8 | 6,4 | 2,4 | 2,5 | 4,8 | 3,5 | 8,6 | 4,6 | 2,8 |
| ΔΓ/ΔΑ (αυθ.) | 0 | 0 | 0 | 0 | 1 | 2,8 | 0 | 0 | 0,8 | 0 |

| | ΚΟΙΝΩΝΙΚΗ ΤΑΞΗ | | | ΠΕΡΙΟΧΗ ΚΑΤΟΙΚΙΑΣ | | | |
|--------------|----------------------|--------|-------------------------|-------------------|---------------|-----------------|-----------------------|
| | Ανώτερη/Μέση ανώτερη | Μεσαία | Μέση κατώτερη/ Κατώτερη | Αττική | Βόρεια Ελλάδα | Κεντρική Ελλάδα | Νησιά Αιγαίου & Κρήτη |
| Πολύ συχνά | 55,5 | 42,1 | 40,3 | 40,1 | 44,9 | 44,2 | 44,9 |
| Αρκετά συχνά | 33 | 36,1 | 25,1 | 31,7 | 32,6 | 34,1 | 31,5 |
| Σπάνια | 9,6 | 17 | 26,4 | 22,2 | 16,5 | 18,2 | 17,8 |
| Καθόλου | 1,8 | 4,8 | 7,3 | 6 | 6 | 2,9 | 3,7 |
| ΔΓ/ΔΑ (αυθ.) | 0 | 0 | 0,9 | 0 | 0 | 0,6 | 2,2 |

| | ΠΟΛΙΤΙΚΗ ΑΥΤΟΤΟΠΟΘΕΤΗΣΗ | | | | | | ΨΗΦΟΣ ΣΤΙΣ ΕΥΡΩΚΕΚΛΟΓΕΣ 2024 | | | | |
|--------------|-------------------------|-----------------|--------|--------------|-------------------|-------------------------------|------------------------------|--------|--------------|---------------|-----------------------------|
| | Άκρα Αριστερά/ Αριστερά | Κεντρο-αριστερά | Κέντρο | Κεντρο-δεξιά | Δεξιά/ Άκρα Δεξιά | Τίποτα από τα παραπάνω (αυθ.) | ΝΔ | ΣΥΡΙΖΑ | ΠΑΣΟΚ- ΚΙΝΑΛ | Λοιπά κόμματα | Άκυρο/ Λευκό/ Δεν ψήφισα/ΔΑ |
| Πολύ συχνά | 33,7 | 41,9 | 45,5 | 39,4 | 60,7 | 40,4 | 38,3 | 42,5 | 42,7 | 46,2 | 43,8 |
| Αρκετά συχνά | 39,2 | 32,9 | 35,2 | 27,6 | 24 | 34,4 | 34 | 37,8 | 30,8 | 30,7 | 31,9 |
| Σπάνια | 23,7 | 21 | 17,3 | 25,6 | 14,2 | 13,1 | 21,8 | 15,8 | 20,4 | 18,3 | 18,7 |
| Καθόλου | 3,4 | 4,1 | 2 | 7,3 | 1,1 | 10,1 | 6 | 3,9 | 3,6 | 4,2 | 5,7 |
| ΔΓ/ΔΑ (αυθ.) | 0 | 0 | 0 | 0 | 0 | 1,9 | 0 | 0 | 2,5 | 0,6 | 0 |

* Βάση μικρότερη των 60 ατόμων
** Ενδεικτικά στοιχεία-Βάση μικρότερη των 30 ατόμων

4.2. DeepSeek

| | Σύνολο | ΦΥΛΟ | | ΗΛΙΚΙΑ | | | | | ΕΠΙΠΕΔΟ ΕΚΠΑΙΔΕΥΣΗΣ | | |
|--------------|--------|--------|---------|--------|-------|-------|-------|------|---------------------|-----------|---------------------------|
| | | Άνδρας | Γυναίκα | 17-24 | 25-39 | 40-54 | 55-64 | 65+ | Έως Β' Βάθμια | Γ' Βάθμια | Μεταπτυχιακό/ Διδακτορικό |
| Πολύ συχνά | 2,3 | 2,8 | 1,7 | 3,2 | 2,1 | 2,8 | 2,1 | 1 | 1,3 | 3,1 | 2,4 |
| Αρκετά συχνά | 8,4 | 11,3 | 5,2 | 7,7 | 12,9 | 8,4 | 6,4 | 2,9 | 6,8 | 9,7 | 8,5 |
| Σπάνια | 17 | 19,8 | 13,9 | 21,3 | 18,1 | 17,1 | 13,7 | 14,6 | 17,5 | 15,6 | 18 |
| Καθόλου | 68,1 | 62 | 74,8 | 64,7 | 65,3 | 68,3 | 71,3 | 72,2 | 70,1 | 65,2 | 70,5 |
| ΔΓ/ΔΑ (αυθ.) | 4,2 | 4,1 | 4,4 | 3,2 | 1,5 | 3,5 | 6,5 | 9,3 | 4,3 | 6,4 | 0,6 |

| | ΘΕΣΗ ΣΤΗΝ ΑΠΑΣΧΟΛΗΣΗ | | | | | | | | | |
|--------------|----------------------|---------------------|--------------|------------------------|-------------------------|------------------|-----------|----------|-----------|--------------------------|
| | Δημόσιος υπάλληλος | Ιδιωτικός υπάλληλος | Συνταξιούχος | Ελ. επαγγ. – Τεχνίτης* | Ελ. επαγγ. – Επιστήμων* | Επικερμ-ματίας** | Οικιακά** | Άνεργος* | Φοιτητής* | Αγρότης/ Άλλο/ΔΑ (αυθ.)* |
| Πολύ συχνά | 5,1 | 3,4 | 1 | 0 | 2,1 | 0 | 0 | 0 | 0 | 0 |
| Αρκετά συχνά | 10,7 | 8,5 | 3,7 | 6,3 | 4,5 | 9 | 3,6 | 9,9 | 11 | 18,7 |
| Σπάνια | 20,4 | 17,8 | 10,4 | 20,2 | 13,2 | 23,6 | 20,4 | 10,9 | 18,2 | 19,3 |
| Καθόλου | 62,7 | 66 | 76,7 | 68,6 | 70,3 | 62,9 | 67,5 | 75,7 | 70,8 | 62 |
| ΔΓ/ΔΑ (αυθ.) | 1 | 4,3 | 8,2 | 4,9 | 10 | 4,6 | 8,4 | 3,5 | 0 | 0 |

| | ΣΥΝΟΛΙΚΟ ΜΗΝΙΑΙΟ ΟΙΚΟΓΕΝΕΙΑΚΟ ΕΙΣΟΔΗΜΑ | | | | | ΟΙΚΟΝΟΜΙΚΗ ΚΑΤΑΣΤΑΣΗ ΝΟΙΚΟΚΥΡΙΟΥ | | | | |
|--------------|--|----------------|----------------|----------------|----------|----------------------------------|--------------------|------------------------------------|--|---------------------------------|
| | < €1.000 | €1.001- €1.500 | €1.501- €2.000 | €2.001- €3.000 | > €3.000 | ΔΓ/ΔΑ (αυθ.) | Δεν τα βγάζω πέρα* | Τα βγάζω με πολύ μεγάλες δυσκολίες | Τα βγάζω πέρα, αλλά δεν μπορώ να αποταμιεύσω | Είμαι σχετικά άνετος οικονομικά |
| Πολύ συχνά | 2,3 | 3,1 | 2,9 | 2,8 | 0,8 | 0 | 3,4 | 2 | 2,3 | 2,5 |
| Αρκετά συχνά | 8,4 | 8,5 | 12,7 | 7,2 | 7,3 | 3,7 | 7,4 | 9,5 | 8 | 8,5 |
| Σπάνια | 23,6 | 15,1 | 10 | 17,9 | 15,3 | 21,2 | 22,9 | 18,9 | 17,7 | 12,8 |
| Καθόλου | 64,3 | 68,5 | 70,2 | 68,4 | 70,9 | 66,1 | 60,6 | 65,9 | 67,5 | 72,1 |
| ΔΓ/ΔΑ (αυθ.) | 1,3 | 4,9 | 4,2 | 3,7 | 5,7 | 9 | 5,6 | 3,7 | 4,4 | 4,1 |

| | ΚΟΙΝΩΝΙΚΗ ΤΑΞΗ | | | ΠΕΡΙΟΧΗ ΚΑΤΟΙΚΙΑΣ | | | |
|--------------|----------------------|--------|-------------------------|-------------------|---------------|-----------------|-----------------------|
| | Ανώτερη/Μέση ανώτερη | Μεσαία | Μέση κατώτερη/ Κατώτερη | Αττική | Βόρεια Ελλάδα | Κεντρική Ελλάδα | Νησιά Αιγαίου & Κρήτη |
| Πολύ συχνά | 1,1 | 2,7 | 2 | 2,6 | 2,4 | 2,7 | 0 |
| Αρκετά συχνά | 10,5 | 9,7 | 4,9 | 8,3 | 9,2 | 9 | 5,2 |
| Σπάνια | 23,9 | 13,9 | 21,7 | 16,8 | 17,7 | 16,5 | 16,9 |
| Καθόλου | 60,5 | 69,7 | 67,3 | 67,7 | 66,8 | 68,4 | 71,9 |
| ΔΓ/ΔΑ (αυθ.) | 4 | 4,1 | 4,1 | 4,6 | 3,8 | 3,4 | 6 |

| | ΠΟΛΙΤΙΚΗ ΑΥΤΟΤΟΠΟΘΕΤΗΣΗ | | | | | | ΨΗΦΟΣ ΣΤΙΣ ΕΥΡΩΕΚΛΟΓΕΣ 2024 | | | | |
|--------------|-------------------------|-----------------|--------|--------------|-------------------|-------------------------------|-----------------------------|--------|--------------|---------------|----------------------------|
| | Άκρα Αριστερά/ Αριστερά | Κεντρο-αριστερά | Κέντρο | Κεντρο-δεξιά | Δεξιά/ Άκρα Δεξιά | Τίποτα από τα παραπάνω (αυθ.) | ΝΔ | ΣΥΡΙΖΑ | ΠΑΣΟΚ- ΚΙΝΑΛ | Λοιπά κόμματα | Άκυρο/ Λευκό/Δεν ψήφισα/ΔΑ |
| Πολύ συχνά | 3,2 | 2,5 | 2,2 | 1,8 | 1,4 | 3 | 1,5 | 1,3 | 5 | 3,2 | 1,7 |
| Αρκετά συχνά | 10,3 | 8,4 | 6,4 | 8,8 | 13,6 | 7,4 | 9,3 | 10,2 | 10 | 10,8 | 5 |
| Σπάνια | 15,8 | 19,5 | 19,5 | 11,5 | 26,4 | 12,2 | 21,3 | 20 | 20,1 | 16,1 | 13,1 |
| Καθόλου | 66,4 | 66 | 66,8 | 74,5 | 55 | 73,1 | 64,9 | 64,7 | 54,6 | 67,8 | 75,1 |
| ΔΓ/ΔΑ (αυθ.) | 4,4 | 3,7 | 5,1 | 3,5 | 3,6 | 4,3 | 2,9 | 3,9 | 10,3 | 2,2 | 5,1 |

* Βάση μικρότερη των 60 ατόμων
 ** Ενδεικτικά στοιχεία-Βάση μικρότερη των 30 ατόμων

4.3. Gemini

| | Σύνολο | ΦΥΛΟ | | ΗΛΙΚΙΑ | | | | | ΕΠΙΠΕΔΟ ΕΚΠΑΙΔΕΥΣΗΣ | | |
|--------------|--------|--------|---------|--------|-------|-------|-------|------|---------------------|-----------|---------------------------|
| | | Άνδρας | Γυναίκα | 17-24 | 25-39 | 40-54 | 55-64 | 65+ | Έως Β' Βάθμια | Γ' Βάθμια | Μεταπτυχιακό/ Διδακτορικό |
| Πολύ συχνά | 12,9 | 16 | 9,4 | 25,8 | 12,2 | 11,3 | 6,4 | 13 | 13,5 | 9,7 | 17,5 |
| Αρκετά συχνά | 21,3 | 22,7 | 19,8 | 25,8 | 26,1 | 21,6 | 19,4 | 10,1 | 21 | 20,7 | 22,1 |
| Σπάνια | 26,4 | 27,3 | 25,3 | 19,8 | 28,3 | 30,3 | 30,2 | 15,8 | 27,1 | 28,3 | 22,5 |
| Καθόλου | 37,5 | 32,5 | 43,1 | 28,6 | 32,9 | 34,2 | 43,3 | 55 | 35,5 | 39 | 37,9 |
| ΔΓ/ΔΑ (αυθ.) | 1,9 | 1,6 | 2,3 | 0 | 0,5 | 2,6 | 0,7 | 6,1 | 2,8 | 2,3 | 0 |

| | ΘΕΣΗ ΣΤΗΝ ΑΠΑΣΧΟΛΗΣΗ | | | | | | | | | |
|--------------|----------------------|---------------------|--------------|------------------------|-------------------------|------------------|-----------|----------|-----------|--------------------------|
| | Δημόσιος υπάλληλος | Ιδιωτικός υπάλληλος | Συνταξιούχος | Ελ. επαγγ. – Τεχνίτης* | Ελ. επαγγ. – Επιστήμων* | Επικερμ-ματίας** | Οικιακά** | Άνεργος* | Φοιτητής* | Αγρότης/ Άλλο/ΔΑ (αυθ.)* |
| Πολύ συχνά | 18,3 | 10,7 | 9,6 | 11,3 | 12 | 13 | 5,1 | 8,8 | 25,8 | 11,2 |
| Αρκετά συχνά | 30,3 | 21,5 | 13,6 | 19 | 16,9 | 30,5 | 13,4 | 7,1 | 28,5 | 25,8 |
| Σπάνια | 21,7 | 28,4 | 18,7 | 30,8 | 33,5 | 22,6 | 21,8 | 45,2 | 19 | 29,9 |
| Καθόλου | 29,8 | 37,9 | 53,2 | 33,3 | 37,6 | 33,9 | 51,4 | 35,3 | 26,7 | 33,2 |
| ΔΓ/ΔΑ (αυθ.) | 0 | 1,5 | 4,8 | 5,6 | 0 | 0 | 8,4 | 3,5 | 0 | 0 |

| | ΣΥΝΟΛΙΚΟ ΜΗΝΙΑΙΟ ΟΙΚΟΓΕΝΕΙΑΚΟ ΕΙΣΟΔΗΜΑ | | | | | ΟΙΚΟΝΟΜΙΚΗ ΚΑΤΑΣΤΑΣΗ ΝΟΙΚΟΚΥΡΙΟΥ | | | | |
|--------------|--|----------------|----------------|----------------|----------|----------------------------------|--------------------|------------------------------------|--|---------------------------------|
| | < €1.000 | €1.001- €1.500 | €1.501- €2.000 | €2.001- €3.000 | > €3.000 | ΔΓ/ΔΑ (αυθ.) | Δεν τα βγάζω πέρα* | Τα βγάζω με πολύ μεγάλες δυσκολίες | Τα βγάζω πέρα, αλλά δεν μπορώ να αποταμιεύσω | Είμαι σχετικά άνετος οικονομικά |
| Πολύ συχνά | 17,8 | 12,8 | 14,2 | 11,2 | 11 | 5,8 | 20,2 | 11 | 12,8 | 12,4 |
| Αρκετά συχνά | 18,4 | 22,3 | 22,1 | 20,7 | 22,8 | 23,7 | 19,4 | 22,9 | 19,9 | 21,9 |
| Σπάνια | 29,6 | 28,3 | 19,1 | 30,5 | 27,6 | 16,3 | 18,1 | 30 | 27,8 | 24,7 |
| Καθόλου | 32,1 | 34,2 | 44,1 | 37,6 | 35,1 | 48,7 | 38,6 | 33 | 38,1 | 39,3 |
| ΔΓ/ΔΑ (αυθ.) | 2,1 | 2,4 | 0,6 | 0 | 3,6 | 5,5 | 3,7 | 3 | 1,5 | 1,6 |

| | ΚΟΙΝΩΝΙΚΗ ΤΑΞΗ | | | ΠΕΡΙΟΧΗ ΚΑΤΟΙΚΙΑΣ | | | |
|--------------|----------------------|--------|-------------------------|-------------------|---------------|-----------------|-----------------------|
| | Ανώτερη/Μέση ανώτερη | Μεσαία | Μέση κατώτερη/ Κατώτερη | Αττική | Βόρεια Ελλάδα | Κεντρική Ελλάδα | Νησιά Αιγαίου & Κρήτη |
| Πολύ συχνά | 15,7 | 13,1 | 11,4 | 11,7 | 14 | 14,3 | 10,6 |
| Αρκετά συχνά | 22,5 | 21,6 | 21 | 19,5 | 24,9 | 20,9 | 19,2 |
| Σπάνια | 23,7 | 27,9 | 25,5 | 26 | 23,3 | 27,9 | 32,5 |
| Καθόλου | 37,2 | 35,9 | 39,3 | 41,5 | 35,6 | 34,5 | 35,6 |
| ΔΓ/ΔΑ (αυθ.) | 0,8 | 1,6 | 2,8 | 1,3 | 2,2 | 2,4 | 2,2 |

| | ΠΟΛΙΤΙΚΗ ΑΥΤΟΤΟΠΟΘΕΤΗΣΗ | | | | | | ΨΗΦΟΣ ΣΤΙΣ ΕΥΡΩΕΚΛΟΓΕΣ 2024 | | | | |
|--------------|-------------------------|-----------------|--------|--------------|-------------------|-------------------------------|-----------------------------|--------|--------------|---------------|----------------------------|
| | Άκρα Αριστερά/ Αριστερά | Κεντρο-αριστερά | Κέντρο | Κεντρο-δεξιά | Δεξιά/ Άκρα Δεξιά | Τίποτα από τα παραπάνω (αυθ.) | ΝΔ | ΣΥΡΙΖΑ | ΠΑΣΟΚ- ΚΙΝΑΛ | Λοιπά κόμματα | Άκυρο/ Λευκό/Δεν ψήφισα/ΔΑ |
| Πολύ συχνά | 12,9 | 12,5 | 15,7 | 12 | 17 | 10,3 | 13,1 | 13,9 | 14,8 | 11,7 | 12,7 |
| Αρκετά συχνά | 21,3 | 25,9 | 18,1 | 17,2 | 29,1 | 20,1 | 23,6 | 15,3 | 24 | 26,9 | 16,5 |
| Σπάνια | 25,8 | 26,1 | 32,8 | 27,8 | 17,1 | 23,7 | 23,7 | 27,3 | 24 | 30,9 | 25,3 |
| Καθόλου | 37,8 | 34,9 | 30 | 42,3 | 36,9 | 42,5 | 37,5 | 40,9 | 33,7 | 30 | 43,3 |
| ΔΓ/ΔΑ (αυθ.) | 2,2 | 0,5 | 3,4 | 0,6 | 0 | 3,3 | 2,1 | 2,6 | 3,5 | 0,6 | 2,2 |

* Βάση μικρότερη των 60 ατόμων
 ** Ενδεικτικά στοιχεία-Βάση μικρότερη των 30 ατόμων

4.4. Google AI Overview

| | Σύνολο | ΦΥΛΟ | | ΗΛΙΚΙΑ | | | | | ΕΠΙΠΕΔΟ ΕΚΠΑΙΔΕΥΣΗΣ | | |
|--------------|--------|--------|---------|--------|-------|-------|-------|------|---------------------|-----------|---------------------------|
| | | Άνδρας | Γυναίκα | 17-24 | 25-39 | 40-54 | 55-64 | 65+ | Έως Β' Βάθμια | Γ' Βάθμια | Μεταπτυχιακό/ Διδακτορικό |
| Πολύ συχνά | 10,8 | 9,7 | 12 | 9,1 | 11,1 | 11,9 | 10,2 | 10,1 | 10,2 | 12,1 | 9,6 |
| Αρκετά συχνά | 24,7 | 24,1 | 25,4 | 27,6 | 26,8 | 25,4 | 21,5 | 20 | 23 | 26,7 | 24 |
| Σπάνια | 23,5 | 24 | 22,9 | 27,2 | 21,5 | 24,9 | 25,8 | 18,1 | 28,2 | 19,9 | 22,4 |
| Καθόλου | 39,7 | 41 | 38,3 | 36,1 | 40,1 | 37,1 | 39,5 | 48,2 | 37 | 40,1 | 43 |
| ΔΓ/ΔΑ (αυθ.) | 1,3 | 1,2 | 1,4 | 0 | 0,4 | 0,7 | 2,9 | 3,6 | 1,6 | 1,2 | 1 |

| | ΘΕΣΗ ΣΤΗΝ ΑΠΑΣΧΟΛΗΣΗ | | | | | | | | | |
|--------------|----------------------|---------------------|--------------|------------------------|-------------------------|------------------|-----------|----------|-----------|--------------------------|
| | Δημόσιος υπάλληλος | Ιδιωτικός υπάλληλος | Συνταξιούχος | Ελ. επαγγ. – Τεχνίτης* | Ελ. επαγγ. – Επιστήμων* | Επικερμ-ματίας** | Οικιακά** | Άνεργος* | Φοιτητής* | Αγρότης/ Άλλο/ΔΑ (αυθ.)* |
| Πολύ συχνά | 9,3 | 11 | 11,2 | 21,4 | 0 | 10,9 | 16,5 | 13,1 | 6,1 | 19,9 |
| Αρκετά συχνά | 27,7 | 26,7 | 22,4 | 23 | 21,9 | 20,5 | 5,1 | 28,6 | 22,9 | 23,2 |
| Σπάνια | 22,8 | 21,2 | 17,4 | 30,6 | 30,7 | 21 | 37,8 | 27,1 | 30,6 | 21,4 |
| Καθόλου | 40,3 | 39,9 | 48 | 20 | 45,5 | 43,2 | 32,1 | 31,2 | 40,4 | 35,5 |
| ΔΓ/ΔΑ (αυθ.) | 0 | 1,2 | 1 | 4,9 | 2 | 4,4 | 8,4 | 0 | 0 | 0 |

| | ΣΥΝΟΛΙΚΟ ΜΗΝΙΑΙΟ ΟΙΚΟΓΕΝΕΙΑΚΟ ΕΙΣΟΔΗΜΑ | | | | | ΔΓ/ΔΑ (αυθ.) | ΟΙΚΟΝΟΜΙΚΗ ΚΑΤΑΣΤΑΣΗ ΝΟΙΚΟΚΥΡΙΟΥ | | | |
|--------------|--|----------------|----------------|----------------|----------|--------------|----------------------------------|------------------------------------|--|---------------------------------|
| | < €1.000 | €1.001- €1.500 | €1.501- €2.000 | €2.001- €3.000 | > €3.000 | | Δεν τα βγάζω πέρα* | Τα βγάζω με πολύ μεγάλες δυσκολίες | Τα βγάζω πέρα, αλλά δεν μπορώ να αποταμιεύσω | Είμαι σχετικά άνετος οικονομικά |
| Πολύ συχνά | 15,2 | 7 | 12,4 | 9,5 | 13,4 | 5,1 | 12,2 | 11,6 | 9,3 | 12,8 |
| Αρκετά συχνά | 22,5 | 26,2 | 26,7 | 25,8 | 22,5 | 22,6 | 28,4 | 25 | 27,3 | 19,7 |
| Σπάνια | 26,4 | 20,8 | 24,4 | 19,5 | 25,8 | 27,4 | 15,7 | 24,8 | 23,7 | 23,3 |
| Καθόλου | 34,7 | 45,2 | 35,9 | 44,5 | 37,5 | 38,1 | 41,9 | 36,9 | 38,5 | 43,5 |
| ΔΓ/ΔΑ (αυθ.) | 1,2 | 0,7 | 0,7 | 0,7 | 0,9 | 6,8 | 1,9 | 1,7 | 1,2 | 0,6 |

| | ΚΟΙΝΩΝΙΚΗ ΤΑΞΗ | | | ΠΕΡΙΟΧΗ ΚΑΤΟΙΚΙΑΣ | | | |
|--------------|----------------------|--------|-------------------------|-------------------|---------------|-----------------|-----------------------|
| | Ανώτερη/Μέση ανώτερη | Μεσαία | Μέση κατώτερη/ Κατώτερη | Αττική | Βόρεια Ελλάδα | Κεντρική Ελλάδα | Νησιά Αιγαίου & Κρήτη |
| Πολύ συχνά | 15,7 | 10,2 | 10,2 | 10,9 | 10,6 | 11,7 | 9 |
| Αρκετά συχνά | 17,1 | 25,7 | 26,2 | 24,9 | 28 | 23,1 | 18,4 |
| Σπάνια | 20,6 | 25,6 | 19,1 | 24,4 | 23,5 | 23,2 | 20,7 |
| Καθόλου | 46,7 | 37,7 | 41,7 | 38,8 | 36,6 | 40,5 | 49,7 |
| ΔΓ/ΔΑ (αυθ.) | 0 | 0,8 | 2,8 | 0,9 | 1,3 | 1,5 | 2,2 |

| | ΠΟΛΙΤΙΚΗ ΑΥΤΟΤΟΠΟΘΕΤΗΣΗ | | | | | | ΨΗΦΟΣ ΣΤΙΣ ΕΥΡΩΕΚΛΟΓΕΣ 2024 | | | | |
|--------------|-------------------------|-----------------|--------|--------------|-------------------|-------------------------------|-----------------------------|--------|--------------|---------------|----------------------------|
| | Άκρα Αριστερά/ Αριστερά | Κεντρο-αριστερά | Κέντρο | Κεντρο-δεξιά | Δεξιά/ Άκρα Δεξιά | Τίποτα από τα παραπάνω (αυθ.) | ΝΔ | ΣΥΡΙΖΑ | ΠΑΣΟΚ- ΚΙΝΑΛ | Λοιπά κόμματα | Άκυρο/ Λευκό/Δεν ψήφισα/ΔΑ |
| Πολύ συχνά | 12,2 | 8,6 | 10,6 | 14,5 | 9,1 | 10,1 | 13,4 | 8,8 | 12,6 | 10 | 9,7 |
| Αρκετά συχνά | 28 | 22,8 | 29,8 | 22 | 28,5 | 20 | 24,5 | 28,8 | 30,8 | 25,7 | 21,3 |
| Σπάνια | 18,1 | 21,5 | 25,1 | 27 | 23,4 | 22,5 | 25,5 | 22 | 20,1 | 20,9 | 25,3 |
| Καθόλου | 41,6 | 46,4 | 32,4 | 36,5 | 39 | 44,8 | 36,2 | 39 | 34,1 | 42,4 | 42 |
| ΔΓ/ΔΑ (αυθ.) | 0 | 0,6 | 2,1 | 0 | 0 | 2,5 | 0,5 | 1,3 | 2,5 | 1 | 1,7 |

* Βάση μικρότερη των 60 ατόμων
 ** Ενδεικτικά στοιχεία-Βάση μικρότερη των 30 ατόμων

4.5. Meta AI

| | Σύνολο | ΦΥΛΟ | | ΗΛΙΚΙΑ | | | | | ΕΠΙΠΕΔΟ ΕΚΠΑΙΔΕΥΣΗΣ | | |
|--------------|--------|--------|---------|--------|-------|-------|-------|------|---------------------|-----------|---------------------------|
| | | Άνδρας | Γυναίκα | 17-24 | 25-39 | 40-54 | 55-64 | 65+ | Έως Β' Βάθμια | Γ' Βάθμια | Μεταπτυχιακό/ Διδακτορικό |
| Πολύ συχνά | 6,1 | 4 | 8,4 | 11,3 | 6,9 | 5,7 | 5,1 | 2 | 6,8 | 5,7 | 5,9 |
| Αρκετά συχνά | 13,8 | 12 | 15,8 | 15,4 | 19,1 | 11 | 10,8 | 12,3 | 14,3 | 14,6 | 12,1 |
| Σπάνια | 26,8 | 29,5 | 23,7 | 29,9 | 24,5 | 29,6 | 25,9 | 23 | 28,6 | 25,5 | 25,8 |
| Καθόλου | 52,6 | 53,7 | 51,3 | 43,4 | 49,5 | 52,9 | 56 | 61,8 | 49,2 | 53,3 | 56,2 |
| ΔΓ/ΔΑ (αυθ.) | 0,7 | 0,8 | 0,7 | 0 | 0 | 0,8 | 2,2 | 1 | 1,1 | 0,9 | 0 |

| | ΘΕΣΗ ΣΤΗΝ ΑΠΑΣΧΟΛΗΣΗ | | | | | | | | | |
|--------------|----------------------|---------------------|--------------|------------------------|-------------------------|------------------|-----------|----------|-----------|--------------------------|
| | Δημόσιος υπάλληλος | Ιδιωτικός υπάλληλος | Συνταξιούχος | Ελ. επαγγ. – Τεχνίτης* | Ελ. επαγγ. – Επιστήμων* | Επικερμ-ματίας** | Οικιακά** | Άνεργος* | Φοιτητής* | Αγρότης/ Άλλο/ΔΑ (αυθ.)* |
| Πολύ συχνά | 10,7 | 4,6 | 2,7 | 2,5 | 0 | 13 | 0 | 6,8 | 11,4 | 15,2 |
| Αρκετά συχνά | 12,1 | 14,5 | 13,2 | 11,8 | 13,3 | 7,6 | 20,3 | 16,2 | 15,1 | 13,4 |
| Σπάνια | 25,2 | 26,8 | 23 | 37 | 29,9 | 26 | 45 | 29,2 | 19,1 | 29,6 |
| Καθόλου | 52 | 53,2 | 60 | 46,2 | 54,9 | 53,4 | 34,7 | 47,8 | 54,5 | 41,8 |
| ΔΓ/ΔΑ (αυθ.) | 0 | 0,9 | 1 | 2,5 | 2 | 0 | 0 | 0 | 0 | 0 |

| | ΣΥΝΟΛΙΚΟ ΜΗΝΙΑΙΟ ΟΙΚΟΓΕΝΕΙΑΚΟ ΕΙΣΟΔΗΜΑ | | | | | ΔΓ/ΔΑ (αυθ.) | ΟΙΚΟΝΟΜΙΚΗ ΚΑΤΑΣΤΑΣΗ ΝΟΙΚΟΚΥΡΙΟΥ | | | |
|--------------|--|----------------|----------------|----------------|----------|--------------|----------------------------------|------------------------------------|--|---------------------------------|
| | < €1.000 | €1.001- €1.500 | €1.501- €2.000 | €2.001- €3.000 | > €3.000 | | Δεν τα βγάζω πέρα* | Τα βγάζω με πολύ μεγάλες δυσκολίες | Τα βγάζω πέρα, αλλά δεν μπορώ να αποταμιεύσω | Είμαι σχετικά άνετος οικονομικά |
| Πολύ συχνά | 7,2 | 7,2 | 8,3 | 4,1 | 5,8 | 1,7 | 19 | 3,9 | 4,6 | 7,6 |
| Αρκετά συχνά | 16,9 | 13 | 15,2 | 11,9 | 15,6 | 7,6 | 12,6 | 13,9 | 15,8 | 11,3 |
| Σπάνια | 31 | 26,6 | 26,7 | 21,2 | 27,7 | 30,4 | 26,8 | 29,1 | 25,7 | 24,7 |
| Καθόλου | 44,1 | 52,6 | 49,8 | 62,3 | 50,9 | 56,4 | 41,6 | 50,7 | 53,7 | 56,3 |
| ΔΓ/ΔΑ (αυθ.) | 0,7 | 0,7 | 0 | 0,5 | 0 | 4 | 0 | 2,4 | 0,2 | 0 |

| | ΚΟΙΝΩΝΙΚΗ ΤΑΞΗ | | | ΠΕΡΙΟΧΗ ΚΑΤΟΙΚΙΑΣ | | | |
|--------------|----------------------|--------|-------------------------|-------------------|---------------|-----------------|-----------------------|
| | Ανώτερη/Μέση ανώτερη | Μεσαία | Μέση κατώτερη/ Κατώτερη | Αττική | Βόρεια Ελλάδα | Κεντρική Ελλάδα | Νησιά Αιγαίου & Κρήτη |
| Πολύ συχνά | 11,2 | 5,1 | 6,6 | 4,6 | 9,7 | 4,6 | 5 |
| Αρκετά συχνά | 16,9 | 15,2 | 9,6 | 10,7 | 18,3 | 15,2 | 9,9 |
| Σπάνια | 32,3 | 25 | 28,4 | 25 | 26,2 | 30,6 | 26 |
| Καθόλου | 39,6 | 54,2 | 54,5 | 58,3 | 45,3 | 49,2 | 59,2 |
| ΔΓ/ΔΑ (αυθ.) | 0 | 0,6 | 1 | 1,3 | 0,5 | 0,4 | 0 |

| | ΠΟΛΙΤΙΚΗ ΑΥΤΟΤΟΠΟΘΕΤΗΣΗ | | | | | | ΨΗΦΟΣ ΣΤΙΣ ΕΥΡΩΕΚΛΟΓΕΣ 2024 | | | | |
|--------------|-------------------------|-----------------|--------|--------------|-------------------|-------------------------------|-----------------------------|--------|--------------|---------------|----------------------------|
| | Άκρα Αριστερά/ Αριστερά | Κεντρο-αριστερά | Κέντρο | Κεντρο-δεξιά | Δεξιά/ Άκρα Δεξιά | Τίποτα από τα παραπάνω (αυθ.) | ΝΔ | ΣΥΡΙΖΑ | ΠΑΣΟΚ- ΚΙΝΑΛ | Λοιπά κόμματα | Άκυρο/ Λευκό/Δεν ψήφισα/ΔΑ |
| Πολύ συχνά | 9,1 | 5,5 | 6,2 | 5,4 | 12,1 | 3,2 | 8,3 | 4,8 | 8,9 | 6 | 4,2 |
| Αρκετά συχνά | 12,3 | 9,9 | 16,8 | 13,5 | 15 | 16,9 | 12,8 | 7,3 | 21 | 18,3 | 11 |
| Σπάνια | 28 | 27,1 | 24,9 | 28,6 | 30,8 | 23,7 | 31,2 | 22,7 | 26,7 | 23,9 | 26,9 |
| Καθόλου | 49,6 | 57,4 | 50,3 | 52,6 | 42,1 | 56,3 | 47,7 | 65,1 | 43,5 | 51,3 | 56,1 |
| ΔΓ/ΔΑ (αυθ.) | 1,1 | 0 | 1,8 | 0 | 0 | 0 | 0 | 0 | 0 | 0,5 | 1,8 |

* Βάση μικρότερη των 60 ατόμων
 ** Ενδεικτικά στοιχεία-Βάση μικρότερη των 30 ατόμων

4.6. Grok

| | Σύνολο | ΦΥΛΟ | | ΗΛΙΚΙΑ | | | | | ΕΠΙΠΕΔΟ ΕΚΠΑΙΔΕΥΣΗΣ | | |
|--------------|--------|--------|---------|--------|-------|-------|-------|------|---------------------|-----------|---------------------------|
| | | Άνδρας | Γυναίκα | 17-24 | 25-39 | 40-54 | 55-64 | 65+ | Έως Β' Βάθμια | Γ' Βάθμια | Μεταπτυχιακό/ Διδακτορικό |
| Πολύ συχνά | 2 | 2,7 | 1,2 | 1,4 | 3,2 | 0,8 | 0,7 | 4,5 | 2,5 | 2,3 | 1 |
| Αρκετά συχνά | 5,7 | 7,3 | 3,9 | 6,3 | 7,2 | 4,5 | 6,4 | 4,2 | 5,3 | 6 | 5,9 |
| Σπάνια | 14,3 | 16,7 | 11,6 | 22,1 | 18,5 | 13,3 | 7,9 | 8,7 | 11,8 | 14,9 | 15,9 |
| Καθόλου | 75 | 71,2 | 79,3 | 70,2 | 69,7 | 78,1 | 82,1 | 74,8 | 77,3 | 73,1 | 75,7 |
| ΔΓ/ΔΑ (αυθ.) | 3 | 2,1 | 3,9 | 0 | 1,5 | 3,3 | 2,9 | 7,7 | 3,1 | 3,7 | 1,5 |

| | ΘΕΣΗ ΣΤΗΝ ΑΠΑΣΧΟΛΗΣΗ | | | | | | | | | |
|--------------|----------------------|---------------------|--------------|------------------------|-------------------------|------------------|-----------|----------|-----------|--------------------------|
| | Δημόσιος υπάλληλος | Ιδιωτικός υπάλληλος | Συνταξιούχος | Ελ. επαγγ. – Τεχνίτης* | Ελ. επαγγ. – Επιστήμων* | Επικερμ-ματίας** | Οικιακά** | Άνεργος* | Φοιτητής* | Αγρότης/ Άλλο/ΔΑ (αυθ.)* |
| Πολύ συχνά | 1 | 1,3 | 4,8 | 10 | 0 | 0 | 0 | 0 | 1,7 | 3,9 |
| Αρκετά συχνά | 6,8 | 6 | 5,5 | 6,3 | 2 | 3,7 | 8,4 | 7,3 | 6,4 | 0 |
| Σπάνια | 16,7 | 15,8 | 6,9 | 15,2 | 17,9 | 24,3 | 7,2 | 6,2 | 9,3 | 29,2 |
| Καθόλου | 73,8 | 73,8 | 77,9 | 66,1 | 76,1 | 67,4 | 75,9 | 83 | 82,6 | 66,9 |
| ΔΓ/ΔΑ (αυθ.) | 1,7 | 3,1 | 4,8 | 2,5 | 4,1 | 4,6 | 8,4 | 3,5 | 0 | 0 |

| | ΣΥΝΟΛΙΚΟ ΜΗΝΙΑΙΟ ΟΙΚΟΓΕΝΕΙΑΚΟ ΕΙΣΟΔΗΜΑ | | | | | ΟΙΚΟΝΟΜΙΚΗ ΚΑΤΑΣΤΑΣΗ ΝΟΙΚΟΚΥΡΙΟΥ | | | | |
|--------------|--|----------------|----------------|----------------|----------|----------------------------------|--------------------|------------------------------------|--|---------------------------------|
| | < €1.000 | €1.001- €1.500 | €1.501- €2.000 | €2.001- €3.000 | > €3.000 | ΔΓ/ΔΑ (αυθ.) | Δεν τα βγάζω πέρα* | Τα βγάζω με πολύ μεγάλες δυσκολίες | Τα βγάζω πέρα, αλλά δεν μπορώ να αποταμιεύσω | Είμαι σχετικά άνετος οικονομικά |
| Πολύ συχνά | 3,1 | 1,9 | 1,4 | 1,2 | 3,9 | 0 | 2,8 | 0,7 | 1,8 | 3,8 |
| Αρκετά συχνά | 5,4 | 8,4 | 6 | 6,2 | 3,4 | 1,8 | 5,6 | 6,2 | 5,9 | 5 |
| Σπάνια | 17,9 | 13,5 | 15,7 | 13,8 | 11,2 | 11,1 | 22,1 | 15,1 | 13,4 | 14 |
| Καθόλου | 72,9 | 72,8 | 73,2 | 77,6 | 76,6 | 79,8 | 65,7 | 75,2 | 76 | 74,3 |
| ΔΓ/ΔΑ (αυθ.) | 0,7 | 3,5 | 3,7 | 1,1 | 4,9 | 7,3 | 3,7 | 2,9 | 2,9 | 2,9 |

| | ΚΟΙΝΩΝΙΚΗ ΤΑΞΗ | | | ΠΕΡΙΟΧΗ ΚΑΤΟΙΚΙΑΣ | | | |
|--------------|----------------------|--------|-------------------------|-------------------|---------------|-----------------|-----------------------|
| | Ανώτερη/Μέση ανώτερη | Μεσαία | Μέση κατώτερη/ Κατώτερη | Αττική | Βόρεια Ελλάδα | Κεντρική Ελλάδα | Νησιά Αιγαίου & Κρήτη |
| Πολύ συχνά | 3,9 | 2,1 | 1,1 | 1,9 | 1,6 | 3,6 | 0 |
| Αρκετά συχνά | 4,6 | 7 | 3,5 | 5,6 | 7,4 | 5,9 | 1,1 |
| Σπάνια | 19,7 | 13,1 | 15,4 | 11,2 | 15,6 | 16,6 | 16,7 |
| Καθόλου | 69,8 | 75,3 | 75,8 | 78,7 | 71,9 | 71 | 78,9 |
| ΔΓ/ΔΑ (αυθ.) | 2,1 | 2,5 | 4,2 | 2,5 | 3,5 | 2,9 | 3,3 |

| | ΠΟΛΙΤΙΚΗ ΑΥΤΟΤΟΠΟΘΕΤΗΣΗ | | | | | | ΨΗΦΟΣ ΣΤΙΣ ΕΥΡΩΕΚΛΟΓΕΣ 2024 | | | | |
|--------------|-------------------------|-----------------|--------|--------------|-------------------|-------------------------------|-----------------------------|--------|--------------|---------------|----------------------------|
| | Άκρα Αριστερά/ Αριστερά | Κεντρο-αριστερά | Κέντρο | Κεντρο-δεξιά | Δεξιά/ Άκρα Δεξιά | Τίποτα από τα παραπάνω (αυθ.) | ΝΔ | ΣΥΡΙΖΑ | ΠΑΣΟΚ- ΚΙΝΑΛ | Λοιπά κόμματα | Άκυρο/ Λευκό/Δεν ψήφισα/ΔΑ |
| Πολύ συχνά | 5,6 | 1,3 | 3,6 | 0 | 0 | 2 | 2,8 | 3,2 | 1,6 | 1,7 | 1,6 |
| Αρκετά συχνά | 6,3 | 6,2 | 4,7 | 8,1 | 3,9 | 6 | 7,3 | 6,8 | 8,7 | 6,3 | 3,1 |
| Σπάνια | 16,8 | 12,4 | 13,4 | 9 | 29,5 | 12,1 | 12,9 | 14 | 16,2 | 17,3 | 12,6 |
| Καθόλου | 67,9 | 78,4 | 73,9 | 80,7 | 65,2 | 76,9 | 75 | 73,5 | 67,6 | 73,2 | 78,7 |
| ΔΓ/ΔΑ (αυθ.) | 3,3 | 1,7 | 4,4 | 2,2 | 1,4 | 3 | 1,9 | 2,6 | 6 | 1,5 | 4 |

* Βάση μικρότερη των 60 ατόμων

** Ενδεικτικά στοιχεία-Βάση μικρότερη των 30 ατόμων

ΤΙ ΠΙΣΤΕΥΟΥΝ ΟΙ ΕΛΛΗΝΕΣ ΓΙΑ ΤΗΝ ΤΕΧΝΗΤΗ ΝΟΗΜΟΣΥΝΗ

Α' ΜΕΡΟΣ

ΜΑΡΤΙΟΣ 2026

4.7. Perplexity AI

| | Σύνολο | ΦΥΛΟ | | ΗΛΙΚΙΑ | | | | | ΕΠΙΠΕΔΟ ΕΚΠΑΙΔΕΥΣΗΣ | | |
|--------------|--------|--------|---------|--------|-------|-------|-------|------|---------------------|-----------|---------------------------|
| | | Άνδρας | Γυναίκα | 17-24 | 25-39 | 40-54 | 55-64 | 65+ | Έως Β' Βάθμια | Γ' Βάθμια | Μεταπτυχιακό/ Διδακτορικό |
| Πολύ συχνά | 1,8 | 2,9 | 0,7 | 1,4 | 3,6 | 1,9 | 0,7 | 0 | 1,6 | 2 | 1,9 |
| Αρκετά συχνά | 3,9 | 4,8 | 2,9 | 4,5 | 5,3 | 3,5 | 3,6 | 2 | 4,5 | 2,7 | 5,2 |
| Σπάνια | 12,1 | 12,7 | 11,5 | 17,6 | 14,6 | 12 | 6,4 | 9,1 | 11,2 | 13 | 12 |
| Καθόλου | 78,4 | 76,9 | 80,1 | 76,5 | 73,9 | 79,8 | 84,9 | 78 | 79,9 | 76,2 | 79,6 |
| ΔΓ/ΔΑ (αυθ.) | 3,8 | 2,8 | 4,9 | 0 | 2,6 | 2,7 | 4,3 | 10,9 | 2,8 | 6 | 1,4 |

| | ΘΕΣΗ ΣΤΗΝ ΑΠΑΣΧΟΛΗΣΗ | | | | | | | | | |
|--------------|----------------------|---------------------|--------------|------------------------|-------------------------|------------------|-----------|----------|-----------|--------------------------|
| | Δημόσιος υπάλληλος | Ιδιωτικός υπάλληλος | Συνταξιούχος | Ελ. επαγγ. – Τεχνίτης* | Ελ. επαγγ. – Επιστήμων* | Επικερμ-ματίας** | Οικιακά** | Άνεργος* | Φοιτητής* | Αγρότης/ Άλλο/ΔΑ (αυθ.)* |
| Πολύ συχνά | 3,3 | 2,8 | 0 | 0 | 0 | 0 | 0 | 2,1 | 2 | 0 |
| Αρκετά συχνά | 4,4 | 3,8 | 2,1 | 10 | 2,5 | 3,5 | 3,6 | 7,5 | 3,7 | 0 |
| Σπάνια | 14,8 | 11,5 | 8,2 | 9,9 | 17,6 | 19,6 | 3,6 | 4,7 | 15,1 | 21,4 |
| Καθόλου | 76,8 | 78,5 | 81,5 | 75,1 | 71,9 | 76,9 | 84,4 | 79,7 | 79,1 | 78,6 |
| ΔΓ/ΔΑ (αυθ.) | 0,7 | 3,4 | 8,2 | 5 | 8 | 0 | 8,4 | 6,1 | 0 | 0 |

| | ΣΥΝΟΛΙΚΟ ΜΗΝΙΑΙΟ ΟΙΚΟΓΕΝΕΙΑΚΟ ΕΙΣΟΔΗΜΑ | | | | | ΟΙΚΟΝΟΜΙΚΗ ΚΑΤΑΣΤΑΣΗ ΝΟΙΚΟΚΥΡΙΟΥ | | | | |
|--------------|--|----------------|----------------|----------------|----------|----------------------------------|--------------------|------------------------------------|--|---------------------------------|
| | < €1.000 | €1.001- €1.500 | €1.501- €2.000 | €2.001- €3.000 | > €3.000 | ΔΓ/ΔΑ (αυθ.) | Δεν τα βγάζω πέρα* | Τα βγάζω με πολύ μεγάλες δυσκολίες | Τα βγάζω πέρα, αλλά δεν μπορώ να αποταμιεύσω | Είμαι σχετικά άνετος οικονομικά |
| Πολύ συχνά | 3,4 | 0,5 | 1,7 | 2 | 2,6 | 0 | 0 | 0,7 | 1,5 | 3,9 |
| Αρκετά συχνά | 3 | 4,2 | 6,9 | 3,3 | 4,2 | 0 | 2,8 | 2 | 5,5 | 3,1 |
| Σπάνια | 16,3 | 14,6 | 8,7 | 11,1 | 10,8 | 8,2 | 27,7 | 13,6 | 12 | 7,9 |
| Καθόλου | 77,3 | 75,3 | 78,8 | 79,2 | 78,6 | 84,9 | 65,7 | 80,1 | 76,7 | 83 |
| ΔΓ/ΔΑ (αυθ.) | 0 | 5,4 | 3,9 | 4,4 | 3,8 | 6,8 | 3,7 | 3,6 | 4,3 | 2,2 |

| | ΚΟΙΝΩΝΙΚΗ ΤΑΞΗ | | | ΠΕΡΙΟΧΗ ΚΑΤΟΙΚΙΑΣ | | | |
|--------------|----------------------|--------|-------------------------|-------------------|---------------|-----------------|-----------------------|
| | Ανώτερη/Μέση ανώτερη | Μεσαία | Μέση κατώτερη/ Κατώτερη | Αττική | Βόρεια Ελλάδα | Κεντρική Ελλάδα | Νησιά Αιγαίου & Κρήτη |
| Πολύ συχνά | 2,1 | 2,4 | 0,6 | 2,4 | 2,6 | 0,5 | 0,9 |
| Αρκετά συχνά | 7,3 | 4,1 | 2 | 4,5 | 4,9 | 3,4 | 0 |
| Σπάνια | 12,6 | 11,7 | 13,6 | 10,7 | 12,5 | 15,1 | 9,4 |
| Καθόλου | 77,2 | 77,9 | 79,6 | 77,6 | 77,5 | 77,1 | 86,4 |
| ΔΓ/ΔΑ (αυθ.) | 0,8 | 3,8 | 4,2 | 4,8 | 2,5 | 3,9 | 3,3 |

| | ΠΟΛΙΤΙΚΗ ΑΥΤΟΤΟΠΟΘΕΤΗΣΗ | | | | | | ΨΗΦΟΣ ΣΤΙΣ ΕΥΡΩΕΚΛΟΓΕΣ 2024 | | | | |
|--------------|-------------------------|-----------------|--------|--------------|-------------------|-------------------------------|-----------------------------|--------|--------------|---------------|----------------------------|
| | Άκρα Αριστερά/ Αριστερά | Κεντρο-αριστερά | Κέντρο | Κεντρο-δεξιά | Δεξιά/ Άκρα Δεξιά | Τίποτα από τα παραπάνω (αυθ.) | ΝΔ | ΣΥΡΙΖΑ | ΠΑΣΟΚ- ΚΙΝΑΛ | Λοιπά κόμματα | Άκυρο/ Λευκό/Δεν ψήφισα/ΔΑ |
| Πολύ συχνά | 1,4 | 1,3 | 2,9 | 1,6 | 1,4 | 1,5 | 1,7 | 0 | 2,8 | 1,6 | 2,3 |
| Αρκετά συχνά | 5,6 | 3,2 | 6,3 | 1,8 | 6,6 | 1,2 | 5 | 2,4 | 4 | 5,4 | 2,4 |
| Σπάνια | 11,9 | 14,7 | 9,1 | 7,7 | 24,8 | 11,9 | 12,9 | 8,7 | 10,3 | 14,2 | 11,5 |
| Καθόλου | 75,4 | 78,3 | 76,1 | 86,7 | 63,6 | 83,5 | 77,5 | 86,3 | 71,7 | 76,8 | 79,9 |
| ΔΓ/ΔΑ (αυθ.) | 5,7 | 2,5 | 5,6 | 2,2 | 3,6 | 1,9 | 2,9 | 2,6 | 11,2 | 2 | 3,9 |

* Βάση μικρότερη των 60 ατόμων

** Ενδεικτικά στοιχεία-Βάση μικρότερη των 30 ατόμων

4.8. Microsoft Copilot

| | Σύνολο | ΦΥΛΟ | | ΗΛΙΚΙΑ | | | | | ΕΠΙΠΕΔΟ ΕΚΠΑΙΔΕΥΣΗΣ | | |
|--------------|--------|--------|---------|--------|-------|-------|-------|------|---------------------|-----------|------------------------------|
| | | Άνδρας | Γυναίκα | 17-24 | 25-39 | 40-54 | 55-64 | 65+ | Έως Β' Βάθμια | Γ' Βάθμια | Μεταπτυχιακό/ Διδακτορικό |
| Πολύ συχνά | 5,7 | 6 | 5,4 | 6,7 | 4,4 | 6,2 | 7,8 | 3,6 | 3,9 | 5,6 | 8,3 |
| Αρκετά συχνά | 12,8 | 14,8 | 10,5 | 13,2 | 15 | 13,2 | 12,2 | 8,1 | 11,8 | 11,8 | 15,9 |
| Σπάνια | 20,7 | 25,5 | 15,3 | 20 | 24,5 | 22,6 | 10,7 | 20,7 | 20,5 | 20,9 | 20,9 |
| Καθόλου | 58,5 | 52,7 | 65 | 60,1 | 56 | 57 | 64,8 | 58,3 | 61,8 | 57,9 | 54,5 |
| ΔΓ/ΔΑ (αυθ.) | 2,4 | 1,1 | 3,8 | 0 | 0 | 1,1 | 4,4 | 9,3 | 2,1 | 3,8 | 0,5 |

| | ΘΕΣΗ ΣΤΗΝ ΑΠΑΣΧΟΛΗΣΗ | | | | | | | | | |
|--------------|----------------------|---------------------|--------------|------------------------|-------------------------|------------------|-----------|----------|-----------|--------------------------|
| | Δημόσιος υπάλληλος | Ιδιωτικός υπάλληλος | Συνταξιούχος | Ελ. επαγγ. – Τεχνίτης* | Ελ. επαγγ. – Επιστήμων* | Επιχειρηματίας** | Οικιακά** | Άνεργος* | Φοιτητής* | Αγρότης/ Άλλο/ΔΑ (αυθ.)* |
| Πολύ συχνά | 5 | 7,3 | 3,6 | 3 | 3,9 | 15,1 | 0 | 2,1 | 4,7 | 9,5 |
| Αρκετά συχνά | 15,7 | 13,4 | 9,6 | 11,2 | 20,2 | 12,6 | 0 | 12,5 | 12,2 | 8 |
| Σπάνια | 19,6 | 21 | 17 | 34,2 | 22,5 | 14,8 | 25,4 | 6,7 | 28,3 | 19,4 |
| Καθόλου | 58,9 | 56,7 | 62,4 | 49,1 | 49,4 | 57,5 | 66,2 | 77 | 54,8 | 63 |
| ΔΓ/ΔΑ (αυθ.) | 0,8 | 1,5 | 7,4 | 2,5 | 4,1 | 0 | 8,4 | 1,8 | 0 | 0 |

| | ΣΥΝΟΛΙΚΟ ΜΗΝΙΑΙΟ ΟΙΚΟΓΕΝΕΙΑΚΟ ΕΙΣΟΔΗΜΑ | | | | | ΟΙΚΟΝΟΜΙΚΗ ΚΑΤΑΣΤΑΣΗ ΝΟΙΚΟΚΥΡΙΟΥ | | | | |
|--------------|--|----------------|----------------|----------------|----------|----------------------------------|--------------------|---|--|---------------------------------|
| | < €1.000 | €1.001- €1.500 | €1.501- €2.000 | €2.001- €3.000 | > €3.000 | ΔΓ/ΔΑ (αυθ.) | Δεν τα βγάζω πέρα* | Τα βγάζω πέρα με πολύ μεγάλες δυσκολίες | Τα βγάζω πέρα, αλλά δεν μπορώ να αποταμιεύσω | Είμαι σχετικά άνετος οικονομικά |
| Πολύ συχνά | 5,6 | 5,9 | 4,6 | 6,1 | 8,8 | 1,4 | 7,4 | 4 | 5,4 | 6,7 |
| Αρκετά συχνά | 10,3 | 10,7 | 14,2 | 14,2 | 18,3 | 7,9 | 11,1 | 10,7 | 13,9 | 14,2 |
| Σπάνια | 21,5 | 25,1 | 18,4 | 21,2 | 17,7 | 16,2 | 17,2 | 20,1 | 19 | 26,9 |
| Καθόλου | 61,9 | 54,8 | 59,6 | 58 | 52,2 | 69 | 60,4 | 62,9 | 58,8 | 51,6 |
| ΔΓ/ΔΑ (αυθ.) | 0,7 | 3,5 | 3,3 | 0,5 | 2,9 | 5,5 | 3,7 | 2,4 | 2,9 | 0,6 |

| | ΚΟΙΝΩΝΙΚΗ ΤΑΞΗ | | | ΠΕΡΙΟΧΗ ΚΑΤΟΙΚΙΑΣ | | | |
|--------------|----------------------|--------|-------------------------|-------------------|---------------|-----------------|-----------------------|
| | Ανώτερη/Μέση ανώτερη | Μεσαία | Μέση κατώτερη/ Κατώτερη | Αττική | Βόρεια Ελλάδα | Κεντρική Ελλάδα | Νησιά Αιγαίου & Κρήτη |
| Πολύ συχνά | 11,4 | 5,1 | 4,3 | 7,8 | 6,6 | 3,8 | 0 |
| Αρκετά συχνά | 22,7 | 12,2 | 9,7 | 14,3 | 14 | 10 | 10,4 |
| Σπάνια | 22 | 22,2 | 16,6 | 21,1 | 22,6 | 20,1 | 15,4 |
| Καθόλου | 43,8 | 58,2 | 66,1 | 54,7 | 55,8 | 61,7 | 72,1 |
| ΔΓ/ΔΑ (αυθ.) | 0 | 2,3 | 3,2 | 2,2 | 1 | 4,3 | 2,2 |

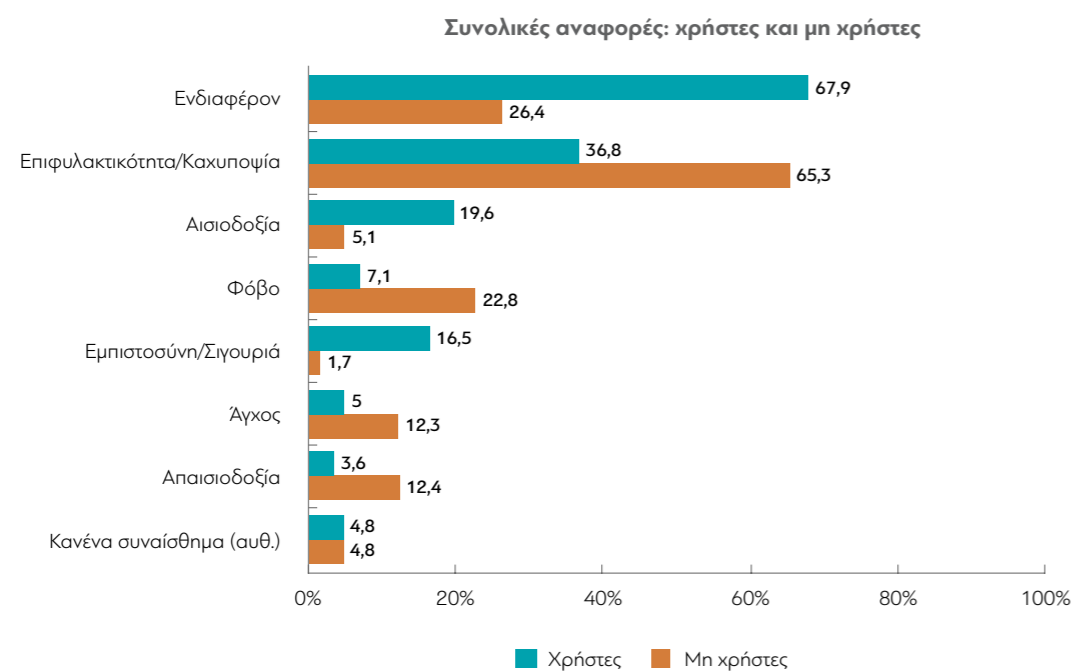
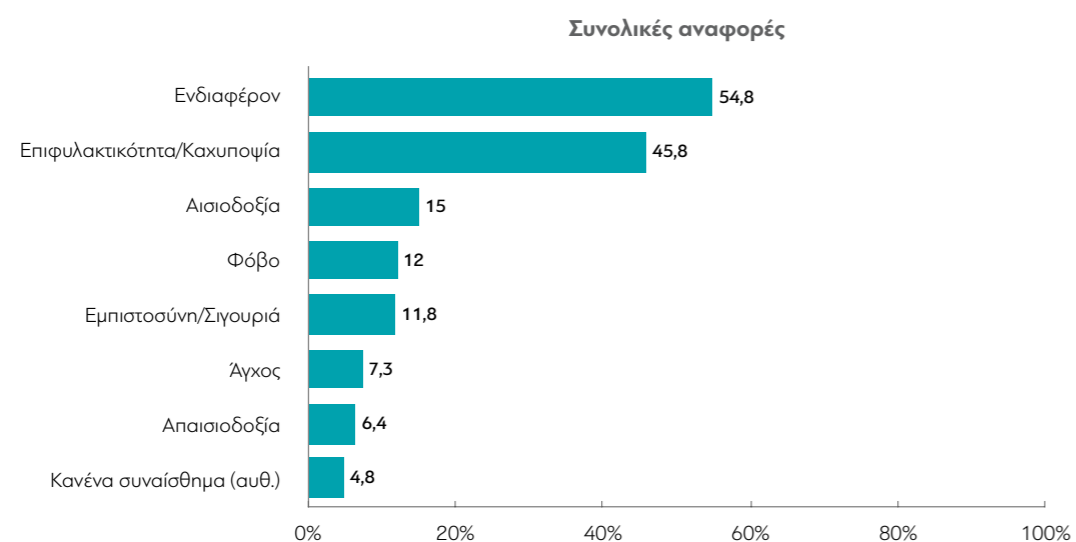
| | ΠΟΛΙΤΙΚΗ ΑΥΤΟΤΟΠΟΘΕΤΗΣΗ | | | | | | ΨΗΦΟΣ ΣΤΙΣ ΕΥΡΩΕΚΛΟΓΕΣ 2024 | | | | |
|--------------|-------------------------|-----------------|--------|--------------|-------------------|-------------------------------|-----------------------------|--------|--------------|---------------|-----------------------------|
| | Άκρα Αριστερά/ Αριστερά | Κεντρο-αριστερά | Κέντρο | Κεντρο-δεξιά | Δεξιά/ Άκρα Δεξιά | Τίποτα από τα παραπάνω (αυθ.) | ΝΔ | ΣΥΡΙΖΑ | ΠΑΣΟΚ- ΚΙΝΑΛ | Λοιπά κόμματα | Άκυρο/ Λευκό/ Δεν ψήφισα/ΔΑ |
| Πολύ συχνά | 1,2 | 8,6 | 6,8 | 4 | 8,1 | 2,5 | 7,7 | 7,2 | 6,5 | 3,6 | 5,2 |
| Αρκετά συχνά | 13,4 | 11,5 | 14,5 | 13,1 | 18,5 | 7 | 17,5 | 8,3 | 11,3 | 16,2 | 8,6 |
| Σπάνια | 21,3 | 20,9 | 21,9 | 17,1 | 27,2 | 17,5 | 19,6 | 17 | 18,7 | 17,4 | 25,2 |
| Καθόλου | 61,9 | 57,3 | 52,8 | 64,4 | 45,1 | 70,5 | 53,2 | 64,9 | 55 | 62,3 | 58,8 |
| ΔΓ/ΔΑ (αυθ.) | 2,2 | 1,8 | 3,9 | 1,4 | 1,1 | 2,5 | 2 | 2,6 | 8,6 | 0,6 | 2,1 |

* Βάση μικρότερη των 60 ατόμων

5. Ειδικότερα, ποια συναισθήματα σας δημιουργεί η Τεχνητή Νοημοσύνη (AI);

(Έως 2 επιλογές)

Βάση: Το 95% του δείγματος που γνωρίζει ή έχει ακουστά την Τεχνητή Νοημοσύνη (AI).



5. Ειδικότερα, ποια συναισθήματα σας δημιουργεί η Τεχνητή Νοημοσύνη (AI); (Συνολικές αναφορές)

Βάση: Το 95% του δείγματος που γνωρίζει ή έχει ακουστά την Τεχνητή Νοημοσύνη (AI).

| | Σύνολο | ΦΥΛΟ | | ΗΛΙΚΙΑ | | | | | ΕΠΙΠΕΔΟ ΕΚΠΑΙΔΕΥΣΗΣ | | |
|----------------------------|--------|--------|---------|--------|-------|-------|-------|------|---------------------|-----------|---------------------------|
| | | Άνδρας | Γυναίκα | 17-24 | 25-39 | 40-54 | 55-64 | 65+ | Έως Β' Βάθμια | Γ' Βάθμια | Μεταπτυχιακό/ Διδακτορικό |
| Εμπιστοσύνη/Σιγουριά | 11,8 | 13,3 | 10,4 | 15,3 | 20,5 | 10,1 | 7,5 | 8,1 | 10,5 | 10,6 | 17,6 |
| Αισιοδοξία | 15 | 19,4 | 11 | 21,6 | 17,8 | 14,8 | 10,7 | 13,3 | 13,6 | 14 | 20,8 |
| Ενδιαφέρον | 54,8 | 61,8 | 48,4 | 64,5 | 63,1 | 54,8 | 53,6 | 45,2 | 43 | 61,7 | 66,5 |
| Επιφυλακτικότητα/Καχυποψία | 45,8 | 40,5 | 50,7 | 25,1 | 35,2 | 46,9 | 58 | 53,2 | 45 | 48,7 | 43,3 |
| Άγχος | 7,3 | 6,3 | 8,4 | 10,8 | 7 | 7,7 | 8,4 | 5,2 | 9 | 7,4 | 3,8 |
| Απαισιοδοξία | 6,4 | 6,3 | 6,4 | 1,6 | 3,1 | 7,4 | 8,4 | 8,5 | 9,5 | 4,2 | 4,3 |
| Φόβο | 12 | 7,1 | 16,6 | 7,8 | 7,6 | 11,6 | 16,5 | 14,8 | 17,4 | 9,3 | 6,4 |
| Κανένα συναίσθημα (αυθ.) | 4,8 | 5,2 | 4,4 | 8,3 | 6,7 | 4 | 1,4 | 5 | 5,6 | 4,6 | 2,3 |

| | ΘΕΣΗ ΣΤΗΝ ΑΠΑΣΧΟΛΗΣΗ | | | | | | | | | |
|----------------------------|----------------------|---------------------|--------------|------------------------|-------------------------|-----------------|----------|---------|-----------|--------------------------|
| | Δημόσιος υπάλληλος | Ιδιωτικός υπάλληλος | Συνταξιούχος | Ελ. επαγγ. – Τεχνίτης* | Ελ. επαγγ. – Επιστήμων* | Επιχειρηματίας* | Οικιακά* | Άνεργος | Φοιτητής* | Αγρότης/ Άλλο/ΔΑ (αυθ.)* |
| Εμπιστοσύνη/Σιγουριά | 17,7 | 12,8 | 7,7 | 14,5 | 10,9 | 11,3 | 9,7 | 10,9 | 13,5 | 8,1 |
| Αισιοδοξία | 15,8 | 17,2 | 12,5 | 14,1 | 11 | 25,9 | 13,4 | 6 | 22,1 | 11,2 |
| Ενδιαφέρον | 60,1 | 63,9 | 46,6 | 43,7 | 59,9 | 66,8 | 27,5 | 44,4 | 58,1 | 49,9 |
| Επιφυλακτικότητα/Καχυποψία | 39,6 | 41,6 | 57,5 | 50,8 | 52,4 | 34,9 | 53,7 | 55,6 | 25,1 | 37,6 |
| Άγχος | 11,3 | 6,5 | 5,9 | 6,5 | 6,2 | 2,5 | 8,6 | 9,8 | 12,8 | 1,9 |
| Απαισιοδοξία | 5,3 | 5,1 | 9,6 | 8,8 | 8 | 3 | 10,3 | 6,3 | 2,5 | 1,9 |
| Φόβο | 10,4 | 12,5 | 11,9 | 14,9 | 8,5 | 6,5 | 28,4 | 12,6 | 9,5 | 1,9 |
| Κανένα συναίσθημα (αυθ.) | 3,3 | 3,5 | 4,1 | 2,2 | 2,1 | 7,1 | 1,8 | 9 | 11,9 | 14,8 |

| | ΣΥΝΟΛΙΚΟ ΜΗΝΙΑΙΟ ΟΙΚΟΓΕΝΕΙΑΚΟ ΕΙΣΟΔΗΜΑ | | | | | ΔΓ/ΔΑ (αυθ.) | ΟΙΚΟΝΟΜΙΚΗ ΚΑΤΑΣΤΑΣΗ ΝΟΙΚΟΚΥΡΙΟΥ | | | |
|----------------------------|--|----------------|----------------|----------------|----------|--------------|----------------------------------|---|--|---------------------------------|
| | < €1.000 | €1.001- €1.500 | €1.501- €2.000 | €2.001- €3.000 | > €3.000 | | Δεν τα βγάζω πέρα | Τα βγάζω πέρα με πολύ μεγάλες δυσκολίες | Τα βγάζω πέρα, αλλά δεν μπορώ να αποταμιεύσω | Είμαι σχετικά άνετος οικονομικά |
| Εμπιστοσύνη/Σιγουριά | 12,6 | 7,8 | 11,9 | 14,5 | 16,4 | 7,6 | 13,1 | 7,3 | 12,1 | 16,5 |
| Αισιοδοξία | 15,7 | 13,7 | 11,9 | 18,2 | 21,7 | 7,3 | 17,4 | 12,4 | 14 | 20,9 |
| Ενδιαφέρον | 46,6 | 46,1 | 56,7 | 64,4 | 74,2 | 47,8 | 32,9 | 40,4 | 60,3 | 65,2 |
| Επιφυλακτικότητα/Καχυποψία | 38,8 | 49,9 | 44,7 | 50,8 | 44 | 47,5 | 41,7 | 49,6 | 47,3 | 41 |
| Άγχος | 8,9 | 10,6 | 7,2 | 5,7 | 5 | 1,5 | 10 | 11 | 7 | 4,2 |
| Απαισιοδοξία | 7,9 | 9,5 | 5,9 | 4,6 | 2,8 | 4 | 14,9 | 9,2 | 5,3 | 3,6 |
| Φόβο | 15,8 | 15,7 | 11,3 | 4,6 | 7,8 | 16,6 | 16,7 | 18 | 9,4 | 9,4 |
| Κανένα συναίσθημα (αυθ.) | 6,3 | 4,5 | 5 | 2,3 | 0,7 | 12,3 | 2,5 | 6,8 | 4 | 3,7 |

| | ΚΟΙΝΩΝΙΚΗ ΤΑΞΗ | | | ΠΕΡΙΟΧΗ ΚΑΤΟΙΚΙΑΣ | | | |
|----------------------------|----------------------|--------|-------------------------|-------------------|---------------|-----------------|-----------------------|
| | Ανώτερη/Μέση ανώτερη | Μεσαία | Μέση κατώτερη/ Κατώτερη | Αττική | Βόρεια Ελλάδα | Κεντρική Ελλάδα | Νησιά Αιγαίου & Κρήτη |
| Εμπιστοσύνη/Σιγουριά | 25 | 11,9 | 7,1 | 13,8 | 13,2 | 8,4 | 9,1 |
| Αισιοδοξία | 22,5 | 15,3 | 11,2 | 15,2 | 15,9 | 14,2 | 13,7 |
| Ενδιαφέρον | 49,3 | 57,6 | 50,4 | 58,8 | 50,9 | 52,3 | 57,8 |
| Επιφυλακτικότητα/Καχυποψία | 42,4 | 46,2 | 46,3 | 46,5 | 46 | 46,3 | 41,8 |
| Άγχος | 4,6 | 7,7 | 8 | 7,3 | 6,5 | 8,4 | 7,4 |
| Απαισιοδοξία | 4,7 | 5,3 | 9,2 | 6 | 5,7 | 7,7 | 6,2 |
| Φόβο | 10,9 | 9,7 | 17,6 | 10,9 | 12,2 | 12,2 | 15,2 |
| Κανένα συναίσθημα (αυθ.) | 2,8 | 5,3 | 4,7 | 4,2 | 5,3 | 5,2 | 4,7 |

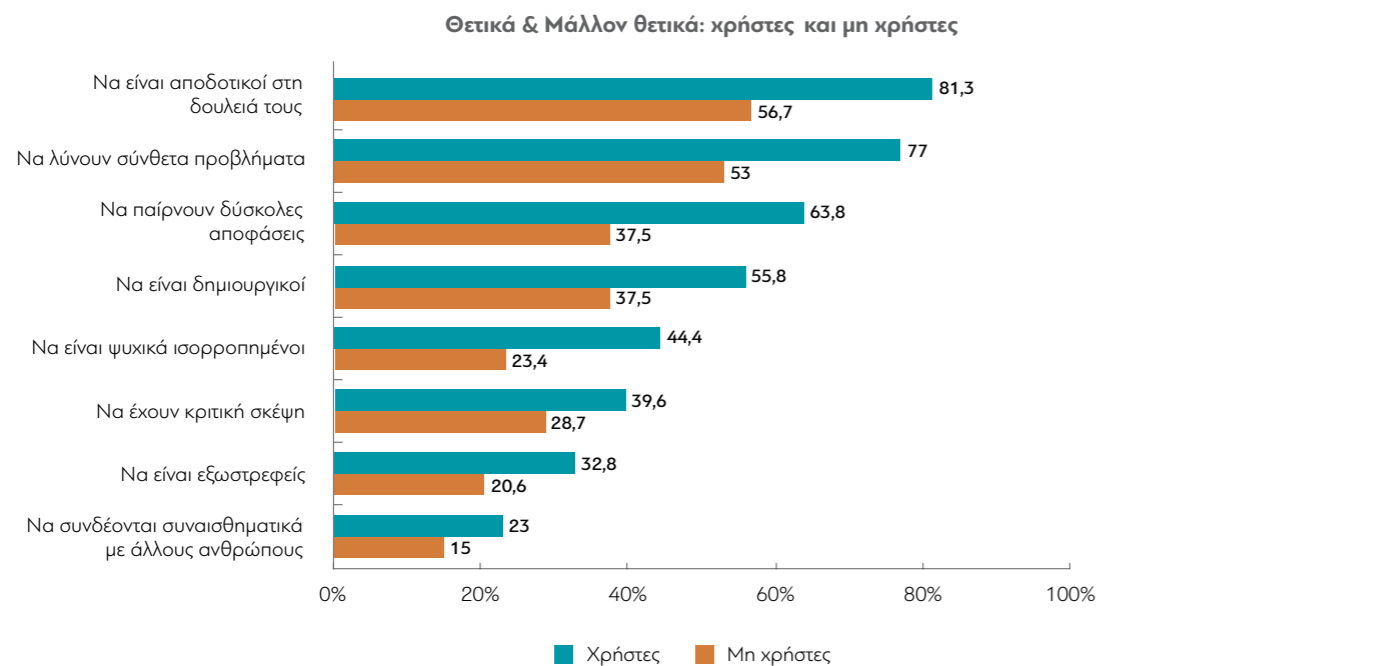
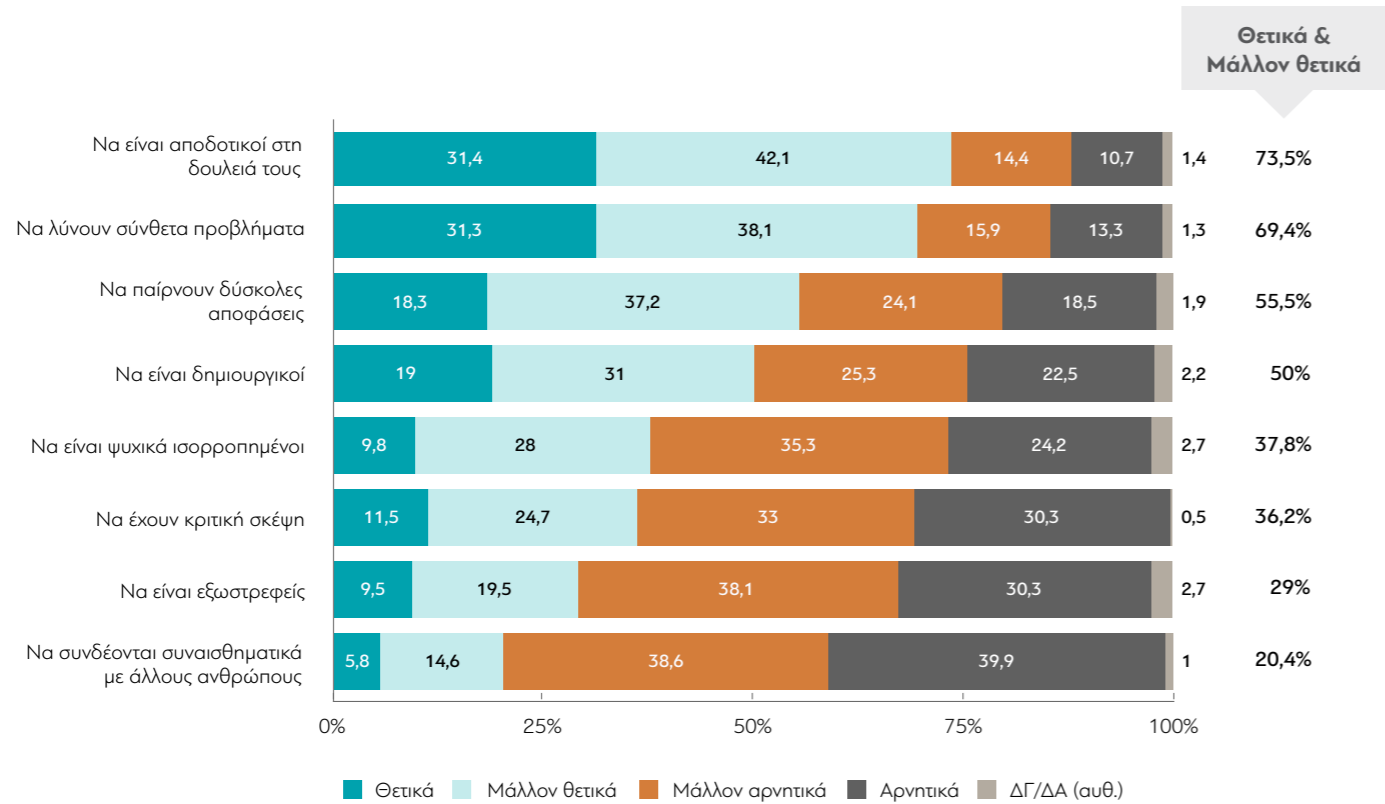
| | ΠΟΛΙΤΙΚΗ ΑΥΤΟΤΟΠΟΘΕΤΗΣΗ | | | | | | ΨΗΦΟΣ ΣΤΙΣ ΕΥΡΩΕΚΛΟΓΕΣ 2024 | | | | |
|----------------------------|-------------------------|-----------------|--------|--------------|------------------|-------------------------------|-----------------------------|--------|-------------|---------------|---------------------------|
| | Άκρα Αριστερά/Αριστερά | Κεντρο-αριστερά | Κέντρο | Κεντρο-δεξιά | Δεξιά/Άκρα Δεξιά | Τίποτα από τα παραπάνω (αυθ.) | ΝΔ | ΣΥΡΙΖΑ | ΠΑΣΟΚ-ΚΙΝΑΛ | Λοιπά κόμματα | Άκυρο/Λευκό/Δεν ψήφισα/ΔΑ |
| Εμπιστοσύνη/Σιγουριά | 11,7 | 12,8 | 8,6 | 12,6 | 20,9 | 9,9 | 15,6 | 7,6 | 22,1 | 10,4 | 8,8 |
| Αισιοδοξία | 17 | 13,4 | 17,1 | 18,4 | 19,8 | 9,4 | 19,6 | 17,3 | 21,3 | 14,9 | 9,9 |
| Ενδιαφέρον | 54 | 57,7 | 60,9 | 63 | 54,2 | 40,8 | 58,6 | 59,5 | 52,3 | 59,1 | 49 |
| Επιφυλακτικότητα/Καχυποψία | 53,8 | 51,6 | 43,5 | 42,4 | 38,4 | 43,9 | 41,3 | 42,9 | 39,8 | 49,8 | 48,4 |
| Άγχος | 9,3 | 7,8 | 6,3 | 6,9 | 5,7 | 8,6 | 6,4 | 6,1 | 1,7 | 9,2 | 8,5 |
| Απαισιοδοξία | 4,7 | 6,5 | 6,5 | 4,6 | 3,9 | 9,3 | 3,7 | 8,9 | 5,2 | 6,2 | 8 |
| Φόβο | 11,1 | 10,8 | 12,1 | 4,8 | 16,3 | 15,1 | 10,4 | 11,9 | 6,4 | 9,8 | 15,9 |
| Κανένα συναίσθημα (αυθ.) | 1,6 | 3,2 | 2,5 | 5,8 | 5,1 | 9,7 | 3,8 | 3,1 | 4,5 | 3,4 | 6,8 |

| | ΧΡΗΣΤΗΣ ΤΕΧΝΗΤΗΣ ΝΟΗΜΟΣΥΝΗΣ (AI) | |
|----------------------------|----------------------------------|------|
| | Ναι | Όχι |
| Εμπιστοσύνη/Σιγουριά | 16,5 | 1,7 |
| Αισιοδοξία | 19,6 | 5,1 |
| Ενδιαφέρον | 67,9 | 26,4 |
| Επιφυλακτικότητα/Καχυποψία | 36,8 | 65,3 |
| Άγχος | 5 | 12,3 |
| Απαισιοδοξία | 3,6 | 12,4 |
| Φόβο | 7,1 | 22,8 |
| Κανένα συναίσθημα (αυθ.) | 4,8 | 4,8 |

* Βάση μικρότερη των 60 ατόμων

6. Πώς πιστεύετε ότι η Τεχνητή Νοημοσύνη (AI) θα επηρεάσει γενικά την ικανότητα των ανθρώπων...;

Βάση: Το 95% του δείγματος που γνωρίζει ή έχει ακουστά την Τεχνητή Νοημοσύνη (AI).



6.1. Να έχουν κριτική σκέψη

| | Σύνολο | ΦΥΛΟ | | ΗΛΙΚΙΑ | | | | | ΕΠΙΠΕΔΟ ΕΚΠΑΙΔΕΥΣΗΣ | | |
|-----------------|--------|--------|---------|--------|-------|-------|-------|------|---------------------|-----------|---------------------------|
| | | Άνδρας | Γυναίκα | 17-24 | 25-39 | 40-54 | 55-64 | 65+ | Έως Β' Βάθμια | Γ' Βάθμια | Μεταπτυχιακό/ Διδακτορικό |
| Θετικά | 11,5 | 13,8 | 9,4 | 16,2 | 14,5 | 9,5 | 7,5 | 12 | 13,8 | 8,7 | 12,2 |
| Μάλλον θετικά | 24,7 | 27,6 | 21,9 | 29,5 | 30,8 | 17,1 | 21,9 | 28,1 | 26,8 | 24 | 19,1 |
| Μάλλον αρνητικά | 33 | 31,3 | 34,6 | 31,8 | 31,9 | 40,4 | 30,4 | 27,8 | 30,3 | 36,1 | 33,9 |
| Αρνητικά | 30,3 | 27 | 33,5 | 22,6 | 22,8 | 33 | 39,8 | 30,4 | 29 | 30,1 | 34,9 |
| ΔΓ/ΔΑ (αυθ.) | 0,5 | 0,4 | 0,6 | 0 | 0 | 0 | 0,5 | 1,6 | 0,2 | 1 | 0 |

| | ΘΕΣΗ ΣΤΗΝ ΑΠΑΣΧΟΛΗΣΗ | | | | | | | | | |
|-----------------|----------------------|---------------------|--------------|------------------------|-------------------------|------------------|----------|---------|-----------|--------------------------|
| | Δημόσιος υπάλληλος | Ιδιωτικός υπάλληλος | Συνταξιούχος | Ελ. επαγγ. – Τεχνίτης* | Ελ. επαγγ. – Επιστήμων* | Επικερμ. μισθός* | Οικιακά* | Άνεργος | Φοιτητής* | Αγρότης/ Άλλο/ΔΑ (αυθ.)* |
| Θετικά | 14,7 | 9,8 | 10,5 | 14 | 6,6 | 17,5 | 12 | 12,2 | 11,9 | 17,8 |
| Μάλλον θετικά | 16,4 | 27,1 | 28,4 | 17,4 | 8,5 | 15,1 | 27,7 | 25,9 | 30,1 | 30,4 |
| Μάλλον αρνητικά | 35,9 | 35,2 | 30,6 | 25,6 | 42,6 | 28,6 | 20,2 | 34,3 | 36 | 28,1 |
| Αρνητικά | 32,9 | 28 | 30,1 | 43,1 | 35,7 | 38,9 | 40,1 | 27,5 | 22 | 21,9 |
| ΔΓ/ΔΑ (αυθ.) | 0 | 0 | 0,4 | 0 | 6,5 | 0 | 0 | 0 | 0 | 1,9 |

| | ΣΥΝΟΛΙΚΟ ΜΗΝΙΑΙΟ ΟΙΚΟΓΕΝΕΙΑΚΟ ΕΙΣΟΔΗΜΑ | | | | | | ΟΙΚΟΝΟΜΙΚΗ ΚΑΤΑΣΤΑΣΗ ΝΟΙΚΟΚΥΡΙΟΥ | | | |
|-----------------|--|----------------|----------------|----------------|----------|--------------|----------------------------------|---|--|---------------------------------|
| | < €1.000 | €1.001- €1.500 | €1.501- €2.000 | €2.001- €3.000 | > €3.000 | ΔΓ/ΔΑ (αυθ.) | Δεν τα βγάζω πέρα | Τα βγάζω πέρα με πολύ μεγάλες δυσκολίες | Τα βγάζω πέρα, αλλά δεν μπορώ να αποταμιεύσω | Είμαι σχετικά άνετος οικονομικά |
| Θετικά | 14 | 10,8 | 12,2 | 9,9 | 12,2 | 7,2 | 19,2 | 9,6 | 10,6 | 13,3 |
| Μάλλον θετικά | 33,1 | 20,2 | 24,6 | 24,5 | 18,1 | 23,4 | 14,4 | 25,6 | 26,9 | 21,2 |
| Μάλλον αρνητικά | 28,3 | 32,3 | 38,6 | 35,2 | 33,9 | 28,3 | 26,9 | 27,4 | 36,2 | 34,4 |
| Αρνητικά | 24,2 | 36,2 | 24,6 | 29,6 | 35,8 | 39,2 | 39,5 | 37 | 25,9 | 29,7 |
| ΔΓ/ΔΑ (αυθ.) | 0,3 | 0,4 | 0 | 0,8 | 0 | 2 | 0 | 0,3 | 0,3 | 1,3 |

| | ΚΟΙΝΩΝΙΚΗ ΤΑΞΗ | | | ΠΕΡΙΟΧΗ ΚΑΤΟΙΚΙΑΣ | | | |
|-----------------|----------------------|--------|-------------------------|-------------------|---------------|-----------------|-----------------------|
| | Ανώτερη/Μέση ανώτερη | Μεσαία | Μέση κατώτερη/ Κατώτερη | Αττική | Βόρεια Ελλάδα | Κεντρική Ελλάδα | Νησιά Αιγαίου & Κρήτη |
| Θετικά | 19 | 10,8 | 10,6 | 10,2 | 14,2 | 11 | 9,6 |
| Μάλλον θετικά | 24,5 | 27,9 | 18,4 | 21,3 | 21,6 | 28,6 | 35,6 |
| Μάλλον αρνητικά | 26,4 | 34,7 | 31,9 | 34,5 | 35,7 | 30 | 27,6 |
| Αρνητικά | 28,5 | 26,2 | 38,9 | 32,8 | 28,5 | 30,1 | 27,2 |
| ΔΓ/ΔΑ (αυθ.) | 1,5 | 0,4 | 0,3 | 1,1 | 0 | 0,3 | 0 |

| | ΠΟΛΙΤΙΚΗ ΑΥΤΟΠΟΘΕΤΗΣΗ | | | | | | ΨΗΦΟΣ ΣΤΙΣ ΕΥΡΩΚΕΚΛΟΓΕΣ 2024 | | | | |
|-----------------|-------------------------|-----------------|--------|--------------|-------------------|-------------------------------|------------------------------|--------|--------------|---------------|-----------------------------|
| | Άκρα Αριστερά/ Αριστερά | Κεντρο-αριστερά | Κέντρο | Κεντρο-δεξιά | Δεξιά/ Άκρα Δεξιά | Τίποτα από τα παραπάνω (αυθ.) | ΝΔ | ΣΥΡΙΖΑ | ΠΑΣΟΚ- ΚΙΝΑΛ | Λοιπά κόμματα | Άκυρο/ Λευκό/ Δεν ψήφισα/ΔΑ |
| Θετικά | 10,7 | 10,8 | 11,5 | 11,8 | 16,8 | 11,1 | 16,1 | 12,6 | 16,6 | 10 | 7,8 |
| Μάλλον θετικά | 21,4 | 23,6 | 25 | 28,1 | 27,5 | 25,3 | 30,8 | 25 | 30,7 | 23,7 | 19,6 |
| Μάλλον αρνητικά | 35,3 | 37 | 35 | 31,3 | 26,9 | 31,2 | 27,9 | 29,3 | 34,5 | 39,1 | 33,2 |
| Αρνητικά | 32,6 | 28,1 | 28,4 | 26,6 | 28,8 | 32,1 | 25,2 | 33,2 | 18,2 | 26,5 | 38,5 |
| ΔΓ/ΔΑ (αυθ.) | 0 | 0,5 | 0 | 2,2 | 0 | 0,4 | 0 | 0 | 0 | 0,7 | 0,9 |

| | ΧΡΗΣΤΗΣ ΤΕΧΝΗΤΗΣ ΝΟΗΜΟΣΥΝΗΣ (AI) | |
|-----------------|----------------------------------|------|
| | Ναι | Όχι |
| Θετικά | 13 | 8,2 |
| Μάλλον θετικά | 26,6 | 20,5 |
| Μάλλον αρνητικά | 33,4 | 32,2 |
| Αρνητικά | 26,5 | 38,6 |
| ΔΓ/ΔΑ (αυθ.) | 0,5 | 0,5 |

* Βάση μικρότερη των 60 ατόμων

6.2. Να συνδέονται συναισθηματικά με άλλους ανθρώπους

| | Σύνολο | ΦΥΛΟ | | ΗΛΙΚΙΑ | | | | | ΕΠΙΠΕΔΟ ΕΚΠΑΙΔΕΥΣΗΣ | | |
|-----------------|--------|--------|---------|--------|-------|-------|-------|------|---------------------|-----------|------------------------------|
| | | Άνδρας | Γυναίκα | 17-24 | 25-39 | 40-54 | 55-64 | 65+ | Έως Β' Βάθμια | Γ' Βάθμια | Μεταπτυχιακό/ Διδακτορικό |
| Θετικά | 5,8 | 5,8 | 5,8 | 10,8 | 8,3 | 5 | 2,8 | 4,9 | 7,9 | 3,6 | 5,7 |
| Μάλλον θετικά | 14,6 | 16,9 | 12,5 | 29,4 | 18,5 | 10,7 | 8,4 | 14,3 | 15,9 | 13,8 | 11,8 |
| Μάλλον αρνητικά | 38,6 | 41,4 | 36,1 | 34 | 44,8 | 43,2 | 37,4 | 31 | 36,7 | 38,6 | 43,8 |
| Αρνητικά | 39,9 | 34,7 | 44,7 | 25,9 | 27,1 | 41 | 50,5 | 47,5 | 39,2 | 42,3 | 37,7 |
| ΔΓ/ΔΑ (αυθ.) | 1 | 1,1 | 0,9 | 0 | 1,2 | 0 | 0,9 | 2,4 | 0,4 | 1,7 | 1 |

| | ΘΕΣΗ ΣΤΗΝ ΑΠΑΣΧΟΛΗΣΗ | | | | | | | | | |
|-----------------|----------------------|---------------------|--------------|------------------------|-------------------------|-----------------|----------|---------|-----------|--------------------------|
| | Δημόσιος υπάλληλος | Ιδιωτικός υπάλληλος | Συνταξιούχος | Ελ. επαγγ. – Τεχνίτης* | Ελ. επαγγ. – Επιστήμων* | Επικερμ-ματίας* | Οικιακά* | Άνεργος | Φοιτητής* | Αγρότης/ Άλλο/ΔΑ (αυθ.)* |
| Θετικά | 8,3 | 3,8 | 4,5 | 3,7 | 1,4 | 6,2 | 7,2 | 8,6 | 15,7 | 9,4 |
| Μάλλον θετικά | 12,2 | 14,4 | 12,7 | 13,8 | 10,3 | 23,7 | 13,2 | 13,1 | 18,3 | 32,2 |
| Μάλλον αρνητικά | 44,1 | 43,2 | 31,8 | 35,3 | 42,1 | 38,9 | 29,8 | 42,5 | 38,3 | 26,7 |
| Αρνητικά | 35,4 | 37,5 | 49,9 | 47,2 | 41 | 27,6 | 49,8 | 35,8 | 27,6 | 29,8 |
| ΔΓ/ΔΑ (αυθ.) | 0 | 1 | 1,1 | 0 | 5,2 | 3,5 | 0 | 0 | 0 | 1,9 |

| | ΣΥΝΟΛΙΚΟ ΜΗΝΙΑΙΟ ΟΙΚΟΓΕΝΕΙΑΚΟ ΕΙΣΟΔΗΜΑ | | | | | ΟΙΚΟΝΟΜΙΚΗ ΚΑΤΑΣΤΑΣΗ ΝΟΙΚΟΚΥΡΙΟΥ | | | | |
|-----------------|--|----------------|----------------|----------------|----------|----------------------------------|-------------------|---|--|---------------------------------|
| | < €1.000 | €1.001- €1.500 | €1.501- €2.000 | €2.001- €3.000 | > €3.000 | ΔΓ/ΔΑ (αυθ.) | Δεν τα βγάζω πέρα | Τα βγάζω πέρα με πολύ μεγάλες δυσκολίες | Τα βγάζω πέρα, αλλά δεν μπορώ να αποταμιεύσω | Είμαι σχετικά άνετος οικονομικά |
| Θετικά | 11,2 | 5,3 | 5,1 | 4,2 | 3,4 | 1,2 | 15,1 | 7,1 | 4 | 5,9 |
| Μάλλον θετικά | 16,7 | 13,3 | 18,8 | 9,2 | 14,7 | 15,5 | 13,1 | 13,4 | 15,9 | 12,1 |
| Μάλλον αρνητικά | 36,5 | 36,2 | 41,1 | 43,8 | 37 | 35,6 | 26,6 | 33,7 | 42,3 | 39,5 |
| Αρνητικά | 34,9 | 44,8 | 34,6 | 41,1 | 44 | 44,5 | 45,2 | 45 | 36,8 | 41 |
| ΔΓ/ΔΑ (αυθ.) | 0,7 | 0,4 | 0,4 | 1,8 | 0,9 | 3,2 | 0 | 0,7 | 1 | 1,5 |

| | ΚΟΙΝΩΝΙΚΗ ΤΑΞΗ | | | ΠΕΡΙΟΧΗ ΚΑΤΟΙΚΙΑΣ | | | |
|-----------------|----------------------|--------|-------------------------|-------------------|---------------|-----------------|-----------------------|
| | Ανώτερη/Μέση ανώτερη | Μεσαία | Μέση κατώτερη/ Κατώτερη | Αττική | Βόρεια Ελλάδα | Κεντρική Ελλάδα | Νησιά Αιγαίου & Κρήτη |
| Θετικά | 8,9 | 5,7 | 5,3 | 5 | 8,5 | 4,7 | 4,2 |
| Μάλλον θετικά | 21,7 | 15,7 | 9,8 | 10,5 | 14,9 | 17,1 | 22,4 |
| Μάλλον αρνητικά | 34,4 | 39,4 | 40,4 | 40,2 | 38,5 | 36,2 | 39,5 |
| Αρνητικά | 32,5 | 38,3 | 43,7 | 42,4 | 37,9 | 41,3 | 33 |
| ΔΓ/ΔΑ (αυθ.) | 2,5 | 0,9 | 0,8 | 1,8 | 0,3 | 0,7 | 0,9 |

| | ΠΟΛΙΤΙΚΗ ΑΥΤΟΤΟΠΟΘΕΤΗΣΗ | | | | | | ΨΗΦΟΣ ΣΤΙΣ ΕΥΡΩΕΚΛΟΓΕΣ 2024 | | | | |
|-----------------|-------------------------|-----------------|--------|--------------|-------------------|-------------------------------|-----------------------------|--------|--------------|---------------|----------------------------|
| | Άκρα Αριστερά/ Αριστερά | Κεντρο-αριστερά | Κέντρο | Κεντρο-δεξιά | Δεξιά/ Άκρα Δεξιά | Τίποτα από τα παραπάνω (αυθ.) | ΝΔ | ΣΥΡΙΖΑ | ΠΑΣΟΚ- ΚΙΝΑΛ | Λοιπά κόμματα | Άκυρο/ Λευκό/Δεν ψήφισα/ΔΑ |
| Θετικά | 5,6 | 4,1 | 6,6 | 3,3 | 15 | 4,4 | 6,8 | 3,1 | 9 | 5,3 | 5,4 |
| Μάλλον θετικά | 11,6 | 15,2 | 13,1 | 13,1 | 19,2 | 17,4 | 17,3 | 11,9 | 19,5 | 13,8 | 12,8 |
| Μάλλον αρνητικά | 35,8 | 44,5 | 41 | 43,3 | 32,2 | 35,4 | 36,6 | 36,1 | 42,4 | 41,7 | 37,8 |
| Αρνητικά | 46,1 | 34,4 | 38,9 | 39,3 | 33,7 | 41,6 | 39,3 | 46,8 | 28,1 | 37,8 | 42,8 |
| ΔΓ/ΔΑ (αυθ.) | 0,8 | 1,9 | 0,4 | 1,1 | 0 | 1,2 | 0 | 2,1 | 0,9 | 1,5 | 1,2 |

| | ΧΡΗΣΤΗΣ ΤΕΧΝΗΤΗΣ ΝΟΗΜΟΣΥΝΗΣ (AI) | |
|-----------------|----------------------------------|------|
| | Ναι | Όχι |
| Θετικά | 5,9 | 5,7 |
| Μάλλον θετικά | 17,1 | 9,3 |
| Μάλλον αρνητικά | 41,5 | 32,5 |
| Αρνητικά | 34,4 | 51,8 |
| ΔΓ/ΔΑ (αυθ.) | 1,1 | 0,8 |

* Βάση μικρότερη των 60 ατόμων

ΤΙ ΠΙΣΤΕΥΟΥΝ ΟΙ ΕΛΛΗΝΕΣ ΓΙΑ ΤΗΝ ΤΕΧΝΗΤΗ ΝΟΗΜΟΣΥΝΗ
Α' ΜΕΡΟΣ
ΜΑΡΤΙΟΣ 2026

6.3. Να είναι δημιουργικοί

| | Σύνολο | ΦΥΛΟ | | ΗΛΙΚΙΑ | | | | | ΕΠΙΠΕΔΟ ΕΚΠΑΙΔΕΥΣΗΣ | | |
|-----------------|--------|--------|---------|--------|-------|-------|-------|------|---------------------|-----------|------------------------------|
| | | Άνδρας | Γυναίκα | 17-24 | 25-39 | 40-54 | 55-64 | 65+ | Έως Β' Βάθμια | Γ' Βάθμια | Μεταπτυχιακό/ Διδακτορικό |
| Θετικά | 19 | 23,2 | 15,1 | 28,6 | 18,1 | 16,3 | 13,9 | 22,6 | 20,1 | 17,5 | 20,1 |
| Μάλλον θετικά | 31 | 35 | 27,2 | 26,1 | 29,8 | 30,3 | 36,8 | 30,9 | 28,4 | 34,8 | 29,3 |
| Μάλλον αρνητικά | 25,3 | 20,7 | 29,6 | 27,6 | 29,2 | 27,1 | 23,5 | 20,6 | 25,9 | 22,5 | 28,7 |
| Αρνητικά | 22,5 | 19,6 | 25,1 | 17,7 | 22,5 | 25,6 | 24,4 | 19,5 | 22,5 | 23,3 | 21,3 |
| ΔΓ/ΔΑ (αυθ.) | 2,2 | 1,4 | 2,9 | 0 | 0,5 | 0,7 | 1,4 | 6,5 | 3,1 | 2 | 0,5 |

| | ΘΕΣΗ ΣΤΗΝ ΑΠΑΣΧΟΛΗΣΗ | | | | | | | | | |
|-----------------|----------------------|---------------------|--------------|------------------------|-------------------------|-----------------|----------|---------|-----------|--------------------------|
| | Δημόσιος υπάλληλος | Ιδιωτικός υπάλληλος | Συνταξιούχος | Ελ. επαγγ. – Τεχνίτης* | Ελ. επαγγ. – Επιστήμων* | Επικερμ-ματίας* | Οικιακά* | Άνεργος | Φοιτητής* | Αγρότης/ Άλλο/ΔΑ (αυθ.)* |
| Θετικά | 17,2 | 17 | 22,2 | 17,8 | 22,2 | 21,2 | 14,6 | 15,1 | 26 | 20,3 |
| Μάλλον θετικά | 27,5 | 33,3 | 32,5 | 27,8 | 23,7 | 34,7 | 29,9 | 26,4 | 26,9 | 38,8 |
| Μάλλον αρνητικά | 27,2 | 24,8 | 21,6 | 27 | 28,1 | 28,5 | 21,8 | 34,7 | 27,6 | 24 |
| Αρνητικά | 26,9 | 24 | 18,9 | 27,4 | 22,7 | 15,6 | 27,1 | 22 | 19,5 | 15,1 |
| ΔΓ/ΔΑ (αυθ.) | 1,3 | 0,9 | 4,8 | 0 | 3,3 | 0 | 6,7 | 1,7 | 0 | 1,9 |

| | ΣΥΝΟΛΙΚΟ ΜΗΝΙΑΙΟ ΟΙΚΟΓΕΝΕΙΑΚΟ ΕΙΣΟΔΗΜΑ | | | | | ΟΙΚΟΝΟΜΙΚΗ ΚΑΤΑΣΤΑΣΗ ΝΟΙΚΟΚΥΡΙΟΥ | | | | |
|-----------------|--|----------------|----------------|----------------|----------|----------------------------------|-------------------|---|--|---------------------------------|
| | < €1.000 | €1.001- €1.500 | €1.501- €2.000 | €2.001- €3.000 | > €3.000 | ΔΓ/ΔΑ (αυθ.) | Δεν τα βγάζω πέρα | Τα βγάζω πέρα με πολύ μεγάλες δυσκολίες | Τα βγάζω πέρα, αλλά δεν μπορώ να αποταμιεύσω | Είμαι σχετικά άνετος οικονομικά |
| Θετικά | 19,6 | 15,8 | 22,5 | 17,8 | 24,7 | 13,3 | 19,6 | 16,7 | 18,5 | 22,1 |
| Μάλλον θετικά | 31,8 | 29,8 | 34,4 | 30,9 | 28,5 | 27,7 | 30,6 | 27,1 | 31,7 | 33,4 |
| Μάλλον αρνητικά | 23,2 | 24,7 | 26,1 | 26,4 | 27,7 | 25,5 | 14,6 | 22,8 | 27,7 | 27,1 |
| Αρνητικά | 23,1 | 26,2 | 17 | 23,5 | 18,4 | 26,4 | 29,7 | 32 | 20,3 | 15,5 |
| ΔΓ/ΔΑ (αυθ.) | 2,2 | 3,6 | 0 | 1,4 | 0,7 | 7,1 | 5,3 | 1,4 | 1,8 | 1,8 |

| | ΚΟΙΝΩΝΙΚΗ ΤΑΞΗ | | | ΠΕΡΙΟΧΗ ΚΑΤΟΙΚΙΑΣ | | | |
|-----------------|----------------------|--------|-------------------------|-------------------|---------------|-----------------|-----------------------|
| | Ανώτερη/Μέση ανώτερη | Μεσαία | Μέση κατώτερη/ Κατώτερη | Αττική | Βόρεια Ελλάδα | Κεντρική Ελλάδα | Νησιά Αιγαίου & Κρήτη |
| Θετικά | 29 | 19 | 16 | 17,3 | 22 | 18,2 | 18,7 |
| Μάλλον θετικά | 31,3 | 33,3 | 25 | 33,3 | 28,7 | 30,5 | 30,4 |
| Μάλλον αρνητικά | 18 | 26,2 | 26,7 | 23,4 | 27,2 | 26,9 | 23,2 |
| Αρνητικά | 17,8 | 19,9 | 29,8 | 23,4 | 20,8 | 22,8 | 22,9 |
| ΔΓ/ΔΑ (αυθ.) | 4 | 1,6 | 2,5 | 2,6 | 1,2 | 1,6 | 4,8 |

| | ΠΟΛΙΤΙΚΗ ΑΥΤΟΤΟΠΟΘΕΤΗΣΗ | | | | | | ΨΗΦΟΣ ΣΤΙΣ ΕΥΡΩΕΚΛΟΓΕΣ 2024 | | | | |
|-----------------|-------------------------|-----------------|--------|--------------|-------------------|-------------------------------|-----------------------------|--------|--------------|---------------|----------------------------|
| | Άκρα Αριστερά/ Αριστερά | Κεντρο-αριστερά | Κέντρο | Κεντρο-δεξιά | Δεξιά/ Άκρα Δεξιά | Τίποτα από τα παραπάνω (αυθ.) | ΝΔ | ΣΥΡΙΖΑ | ΠΑΣΟΚ- ΚΙΝΑΛ | Λοιπά κόμματα | Άκυρο/ Λευκό/Δεν ψήφισα/ΔΑ |
| Θετικά | 16 | 15,2 | 20,8 | 23,5 | 27,4 | 16 | 28,7 | 14,2 | 23,3 | 15,4 | 14,9 |
| Μάλλον θετικά | 31 | 35,4 | 32,8 | 29,4 | 32,2 | 27,6 | 32,5 | 30,6 | 37,6 | 30,3 | 28,9 |
| Μάλλον αρνητικά | 29,1 | 27,9 | 22,1 | 22,9 | 22,6 | 27 | 19,7 | 24,6 | 21,3 | 28,7 | 28,1 |
| Αρνητικά | 21,8 | 19,5 | 23,9 | 20,1 | 15,5 | 27,6 | 16,4 | 27,6 | 15,9 | 23,3 | 26,4 |
| ΔΓ/ΔΑ (αυθ.) | 2,2 | 2 | 0,5 | 4,1 | 2,3 | 1,8 | 2,6 | 3 | 1,9 | 2,2 | 1,7 |

| | ΧΡΗΣΤΗΣ ΤΕΧΝΗΤΗΣ ΝΟΗΜΟΣΥΝΗΣ (AI) | |
|-----------------|----------------------------------|------|
| | Ναι | Όχι |
| Θετικά | 21,6 | 13,4 |
| Μάλλον θετικά | 34,2 | 24,2 |
| Μάλλον αρνητικά | 23,4 | 29,6 |
| Αρνητικά | 19,9 | 28 |
| ΔΓ/ΔΑ (αυθ.) | 0,9 | 4,9 |

* Βάση μικρότερη των 60 ατόμων

6.4. Να είναι ψυχικά ισορροπημένοι

| | Σύνολο | ΦΥΛΟ | | ΗΛΙΚΙΑ | | | | | ΕΠΙΠΕΔΟ ΕΚΠΑΙΔΕΥΣΗΣ | | |
|-----------------|--------|--------|---------|--------|-------|-------|-------|------|---------------------|-----------|------------------------------|
| | | Άνδρας | Γυναίκα | 17-24 | 25-39 | 40-54 | 55-64 | 65+ | Έως Β' Βάθμια | Γ' Βάθμια | Μεταπτυχιακό/ Διδακτορικό |
| Θετικά | 9,8 | 11,7 | 8 | 20,7 | 12,4 | 4,7 | 6,5 | 11,2 | 11,3 | 8,6 | 8,1 |
| Μάλλον θετικά | 28 | 34 | 22,5 | 36 | 37,2 | 25,2 | 22,3 | 24,4 | 27,7 | 28,1 | 28,3 |
| Μάλλον αρνητικά | 35,3 | 32,6 | 37,8 | 25,2 | 36,7 | 42,5 | 38,3 | 27,8 | 31,6 | 36,1 | 42,7 |
| Αρνητικά | 24,2 | 19,4 | 28,8 | 18,1 | 12,4 | 26 | 30 | 30,6 | 27 | 23,7 | 19,1 |
| ΔΓ/ΔΑ (αυθ.) | 2,7 | 2,4 | 2,9 | 0 | 1,2 | 1,6 | 2,8 | 6 | 2,3 | 3,5 | 1,9 |

| | ΘΕΣΗ ΣΤΗΝ ΑΠΑΣΧΟΛΗΣΗ | | | | | | | | | |
|-----------------|----------------------|---------------------|--------------|------------------------|-------------------------|------------------|----------|---------|-----------|--------------------------|
| | Δημόσιος υπάλληλος | Ιδιωτικός υπάλληλος | Συνταξιούχος | Ελ. επαγγ. – Τεχνίτης* | Ελ. επαγγ. – Επιστήμων* | Επικειρη-ματίας* | Οικιακά* | Άνεργος | Φοιτητής* | Αγρότης/ Άλλο/ΔΑ (αυθ.)* |
| Θετικά | 11,8 | 7,5 | 11 | 5,4 | 2,1 | 10,9 | 12,2 | 5,7 | 17,7 | 18,9 |
| Μάλλον θετικά | 26,1 | 29,8 | 25,3 | 28,1 | 18,7 | 19,2 | 20,5 | 33,8 | 43,3 | 29,5 |
| Μάλλον αρνητικά | 42,6 | 39 | 31,8 | 31,3 | 38,6 | 44,9 | 26 | 33,9 | 20,6 | 31,4 |
| Αρνητικά | 18,8 | 22,4 | 26,6 | 30,3 | 35,7 | 18,5 | 39,7 | 23,2 | 18,5 | 18,4 |
| ΔΓ/ΔΑ (αυθ.) | 0,6 | 1,3 | 5,3 | 5 | 4,8 | 6,4 | 1,7 | 3,4 | 0 | 1,9 |

| | ΣΥΝΟΛΙΚΟ ΜΗΝΙΑΙΟ ΟΙΚΟΓΕΝΕΙΑΚΟ ΕΙΣΟΔΗΜΑ | | | | | ΟΙΚΟΝΟΜΙΚΗ ΚΑΤΑΣΤΑΣΗ ΝΟΙΚΟΚΥΡΙΟΥ | | | | |
|-----------------|--|----------------|----------------|----------------|----------|----------------------------------|-------------------|---|--|---------------------------------|
| | < €1.000 | €1.001- €1.500 | €1.501- €2.000 | €2.001- €3.000 | > €3.000 | ΔΓ/ΔΑ (αυθ.) | Δεν τα βγάζω πέρα | Τα βγάζω πέρα με πολύ μεγάλες δυσκολίες | Τα βγάζω πέρα, αλλά δεν μπορώ να αποταμιεύσω | Είμαι σχετικά άνετος οικονομικά |
| Θετικά | 13,2 | 8 | 8 | 9,4 | 12 | 6,8 | 11,8 | 9 | 9,1 | 11 |
| Μάλλον θετικά | 27,7 | 29,6 | 31 | 26,7 | 25 | 24,8 | 18,4 | 25,4 | 30,1 | 29,9 |
| Μάλλον αρνητικά | 32,3 | 33,1 | 32,9 | 41,3 | 42,1 | 31,9 | 25,5 | 27,1 | 38,8 | 39,5 |
| Αρνητικά | 24,2 | 27 | 25,8 | 19,5 | 20,2 | 30,1 | 41,7 | 36,2 | 19,1 | 17 |
| ΔΓ/ΔΑ (αυθ.) | 2,7 | 2,3 | 2,3 | 3,1 | 0,7 | 6,4 | 2,7 | 2,3 | 2,8 | 2,6 |

| | ΚΟΙΝΩΝΙΚΗ ΤΑΞΗ | | | ΠΕΡΙΟΧΗ ΚΑΤΟΙΚΙΑΣ | | | |
|-----------------|----------------------|--------|-------------------------|-------------------|---------------|-----------------|-----------------------|
| | Ανώτερη/Μέση ανώτερη | Μεσαία | Μέση κατώτερη/ Κατώτερη | Αττική | Βόρεια Ελλάδα | Κεντρική Ελλάδα | Νησιά Αιγαίου & Κρήτη |
| Θετικά | 20,1 | 9,8 | 6,4 | 8,6 | 11 | 10,6 | 8,3 |
| Μάλλον θετικά | 28,4 | 29,9 | 23,9 | 24,8 | 30 | 30,3 | 28,5 |
| Μάλλον αρνητικά | 31,7 | 35,9 | 35,1 | 38,4 | 32,7 | 32,6 | 38,2 |
| Αρνητικά | 18,3 | 21,5 | 32,1 | 25,2 | 23,2 | 24,4 | 23,3 |
| ΔΓ/ΔΑ (αυθ.) | 1,5 | 2,9 | 2,5 | 3 | 3,1 | 2 | 1,8 |

| | ΠΟΛΙΤΙΚΗ ΑΥΤΟΤΟΠΟΘΕΤΗΣΗ | | | | | | ΨΗΦΟΣ ΣΤΙΣ ΕΥΡΩΚΕΚΛΟΓΕΣ 2024 | | | | |
|-----------------|-------------------------|-----------------|--------|--------------|-------------------|-------------------------------|------------------------------|--------|--------------|---------------|----------------------------|
| | Άκρα Αριστερά/ Αριστερά | Κεντρο-αριστερά | Κέντρο | Κεντρο-δεξιά | Δεξιά/ Άκρα Δεξιά | Τίποτα από τα παραπάνω (αυθ.) | ΝΔ | ΣΥΡΙΖΑ | ΠΑΣΟΚ- ΚΙΝΑΛ | Λοιπά κόμματα | Άκυρο/ Λευκό/Δεν ψήφισα/ΔΑ |
| Θετικά | 7,2 | 7,9 | 9,2 | 11 | 18,5 | 9,3 | 14,2 | 6,1 | 13,4 | 8,1 | 7,8 |
| Μάλλον θετικά | 25,5 | 27,7 | 29,8 | 28,9 | 34,7 | 26 | 32,5 | 36,7 | 33 | 26,9 | 22,5 |
| Μάλλον αρνητικά | 38,5 | 42 | 35,9 | 36,1 | 23,1 | 30,4 | 32,6 | 30,5 | 35,5 | 37,9 | 36,5 |
| Αρνητικά | 26 | 19,4 | 23,2 | 21 | 22,8 | 30,9 | 19,3 | 25,5 | 17,1 | 24,2 | 29 |
| ΔΓ/ΔΑ (αυθ.) | 2,8 | 2,9 | 1,9 | 2,9 | 0,9 | 3,4 | 1,4 | 1,1 | 0,9 | 2,9 | 4,2 |

| | ΧΡΗΣΤΗΣ ΤΕΧΝΗΤΗΣ ΝΟΗΜΟΣΥΝΗΣ (ΑΙ) | |
|-----------------|----------------------------------|------|
| | Ναι | Όχι |
| Θετικά | 11 | 6,9 |
| Μάλλον θετικά | 33,4 | 16,5 |
| Μάλλον αρνητικά | 35,3 | 35,3 |
| Αρνητικά | 18,6 | 36,5 |
| ΔΓ/ΔΑ (αυθ.) | 1,7 | 4,8 |

* Βάση μικρότερη των 60 ατόμων

ΤΙ ΠΙΣΤΕΥΟΥΝ ΟΙ ΕΛΛΗΝΕΣ ΓΙΑ ΤΗΝ ΤΕΧΝΗΤΗ ΝΟΗΜΟΣΥΝΗ
Α' ΜΕΡΟΣ
ΜΑΡΤΙΟΣ 2026

6.5. Να είναι εξωστρεφείς

| | Σύνολο | ΦΥΛΟ | | ΗΛΙΚΙΑ | | | | | ΕΠΙΠΕΔΟ ΕΚΠΑΙΔΕΥΣΗΣ | | |
|-----------------|--------|--------|---------|--------|-------|-------|-------|------|---------------------|-----------|------------------------------|
| | | Άνδρας | Γυναίκα | 17-24 | 25-39 | 40-54 | 55-64 | 65+ | Έως Β' Βάθμια | Γ' Βάθμια | Μεταπτυχιακό/ Διδακτορικό |
| Θετικά | 9,5 | 11,7 | 7,4 | 14,9 | 11,6 | 5,1 | 7,4 | 11,9 | 11 | 7,6 | 9,5 |
| Μάλλον θετικά | 19,5 | 21,9 | 17,2 | 23,2 | 25,1 | 18,6 | 14 | 18 | 20,7 | 20,1 | 15,5 |
| Μάλλον αρνητικά | 38,1 | 39,6 | 36,7 | 38,9 | 37,5 | 43,6 | 41 | 30,1 | 34,2 | 38,9 | 45,5 |
| Αρνητικά | 30,3 | 23,6 | 36,5 | 21,8 | 24,5 | 31,7 | 33,8 | 34,5 | 31,4 | 30,4 | 27,7 |
| ΔΓ/ΔΑ (αυθ.) | 2,7 | 3,2 | 2,2 | 1,3 | 1,2 | 1 | 3,7 | 5,5 | 2,8 | 3 | 1,8 |

| | ΘΕΣΗ ΣΤΗΝ ΑΠΑΣΧΟΛΗΣΗ | | | | | | | | | |
|-----------------|----------------------|---------------------|--------------|------------------------|-------------------------|------------------|----------|---------|-----------|--------------------------|
| | Δημόσιος υπάλληλος | Ιδιωτικός υπάλληλος | Συνταξιούχος | Ελ. επαγγ. – Τεχνίτης* | Ελ. επαγγ. – Επιστήμων* | Επικειρη-ματίας* | Οικιακά* | Άνεργος | Φοιτητής* | Αγρότης/ Άλλο/ΔΑ (αυθ.)* |
| Θετικά | 12,3 | 6,9 | 10,8 | 10 | 2 | 14,3 | 13,5 | 5,7 | 13,8 | 13,5 |
| Μάλλον θετικά | 16,1 | 21,3 | 17,6 | 22,2 | 10,8 | 10,5 | 16,9 | 28,8 | 16,8 | 32,6 |
| Μάλλον αρνητικά | 40 | 42,1 | 36,3 | 23,1 | 44,1 | 37,5 | 14,5 | 40,9 | 42,4 | 36 |
| Αρνητικά | 28,9 | 28,9 | 32,2 | 38,7 | 33,3 | 34,2 | 51,8 | 21,2 | 25,1 | 16,1 |
| ΔΓ/ΔΑ (αυθ.) | 2,7 | 0,8 | 3,2 | 6 | 9,7 | 3,5 | 3,3 | 3,4 | 1,9 | 1,9 |

| | ΣΥΝΟΛΙΚΟ ΜΗΝΙΑΙΟ ΟΙΚΟΓΕΝΕΙΑΚΟ ΕΙΣΟΔΗΜΑ | | | | | ΟΙΚΟΝΟΜΙΚΗ ΚΑΤΑΣΤΑΣΗ ΝΟΙΚΟΚΥΡΙΟΥ | | | | |
|-----------------|--|----------------|----------------|----------------|----------|----------------------------------|-------------------|---|--|---------------------------------|
| | < €1.000 | €1.001- €1.500 | €1.501- €2.000 | €2.001- €3.000 | > €3.000 | ΔΓ/ΔΑ (αυθ.) | Δεν τα βγάζω πέρα | Τα βγάζω πέρα με πολύ μεγάλες δυσκολίες | Τα βγάζω πέρα, αλλά δεν μπορώ να αποταμιεύσω | Είμαι σχετικά άνετος οικονομικά |
| Θετικά | 10,9 | 9,1 | 10,4 | 9,5 | 8,3 | 5,9 | 12,3 | 9,1 | 8,3 | 12,1 |
| Μάλλον θετικά | 26,5 | 16,5 | 19,1 | 15,3 | 19,3 | 19,1 | 18,5 | 21,5 | 20,2 | 15,6 |
| Μάλλον αρνητικά | 31,2 | 38,6 | 39,1 | 47,3 | 35,4 | 34,9 | 19 | 29,8 | 42,1 | 44,3 |
| Αρνητικά | 30,2 | 32,1 | 28,7 | 25,1 | 35,5 | 34,5 | 45,1 | 37,2 | 26,8 | 25,7 |
| ΔΓ/ΔΑ (αυθ.) | 1,1 | 3,7 | 2,7 | 2,8 | 1,4 | 5,5 | 5 | 2,4 | 2,6 | 2,3 |

| | ΚΟΙΝΩΝΙΚΗ ΤΑΞΗ | | | ΠΕΡΙΟΧΗ ΚΑΤΟΙΚΙΑΣ | | | |
|-----------------|----------------------|--------|-------------------------|-------------------|---------------|-----------------|-----------------------|
| | Ανώτερη/Μέση ανώτερη | Μεσαία | Μέση κατώτερη/ Κατώτερη | Αττική | Βόρεια Ελλάδα | Κεντρική Ελλάδα | Νησιά Αιγαίου & Κρήτη |
| Θετικά | 17,2 | 8,5 | 9,1 | 6,9 | 12,9 | 11,3 | 4,5 |
| Μάλλον θετικά | 21,6 | 21,1 | 15,7 | 16,5 | 18,2 | 21,8 | 28 |
| Μάλλον αρνητικά | 33,1 | 40,1 | 34,6 | 42,3 | 37,5 | 33,2 | 36,4 |
| Αρνητικά | 24,9 | 28,1 | 37,5 | 30,7 | 29,8 | 31,7 | 26,8 |
| ΔΓ/ΔΑ (αυθ.) | 3,2 | 2,3 | 3,1 | 3,6 | 1,5 | 2 | 4,3 |

| | ΠΟΛΙΤΙΚΗ ΑΥΤΟΤΟΠΟΘΕΤΗΣΗ | | | | | | ΨΗΦΟΣ ΣΤΙΣ ΕΥΡΩΚΕΚΛΟΓΕΣ 2024 | | | | |
|-----------------|-------------------------|-----------------|--------|--------------|-------------------|-------------------------------|------------------------------|--------|--------------|---------------|----------------------------|
| | Άκρα Αριστερά/ Αριστερά | Κεντρο-αριστερά | Κέντρο | Κεντρο-δεξιά | Δεξιά/ Άκρα Δεξιά | Τίποτα από τα παραπάνω (αυθ.) | ΝΔ | ΣΥΡΙΖΑ | ΠΑΣΟΚ- ΚΙΝΑΛ | Λοιπά κόμματα | Άκυρο/ Λευκό/Δεν ψήφισα/ΔΑ |
| Θετικά | 11 | 7,9 | 7,4 | 7,3 | 20,8 | 9,2 | 11 | 10,4 | 10,7 | 8,1 | 8,8 |
| Μάλλον θετικά | 18,4 | 20 | 21,3 | 23,1 | 19 | 17,4 | 25,4 | 15 | 21 | 21,6 | 14,8 |
| Μάλλον αρνητικά | 35,1 | 42,3 | 39,8 | 39,3 | 30 | 36 | 35,7 | 42,4 | 39 | 35,4 | 40,1 |
| Αρνητικά | 35 | 26 | 30,2 | 25,4 | 27,8 | 35 | 25,8 | 30,3 | 25,7 | 32,6 | 32,9 |
| ΔΓ/ΔΑ (αυθ.) | 0,7 | 3,8 | 1,3 | 4,9 | 2,4 | 2,4 | 2,1 | 1,9 | 3,7 | 2,2 | 3,3 |

| | ΧΡΗΣΤΗΣ ΤΕΧΝΗΤΗΣ ΝΟΗΜΟΣΥΝΗΣ (ΑΙ) | |
|-----------------|----------------------------------|------|
| | Ναι | Όχι |
| Θετικά | 10,7 | 6,8 |
| Μάλλον θετικά | 22,1 | 13,7 |
| Μάλλον αρνητικά | 40,8 | 32,3 |
| Αρνητικά | 24,5 | 42,8 |
| ΔΓ/ΔΑ (αυθ.) | 1,9 | 4,4 |

* Βάση μικρότερη των 60 ατόμων

6.6. Να είναι αποδοτικοί στη δουλειά τους

| | Σύνολο | ΦΥΛΟ | | ΗΛΙΚΙΑ | | | | | ΕΠΙΠΕΔΟ ΕΚΠΑΙΔΕΥΣΗΣ | | |
|-----------------|--------|--------|---------|--------|-------|-------|-------|------|---------------------|-----------|------------------------------|
| | | Άνδρας | Γυναίκα | 17-24 | 25-39 | 40-54 | 55-64 | 65+ | Έως Β' Βάθμια | Γ' Βάθμια | Μεταπτυχιακό/ Διδακτορικό |
| Θετικά | 31,4 | 37,5 | 25,7 | 35,6 | 34,9 | 28,6 | 27,9 | 32,2 | 31,1 | 28,6 | 38,5 |
| Μάλλον θετικά | 42,1 | 41,7 | 42,6 | 38 | 42,1 | 45,5 | 46,3 | 37,3 | 35,1 | 47,4 | 45,8 |
| Μάλλον αρνητικά | 14,4 | 12,7 | 16 | 17,3 | 12,6 | 15,9 | 14,5 | 13,1 | 16 | 15,3 | 9,1 |
| Αρνητικά | 10,7 | 7,2 | 13,9 | 9 | 10,4 | 9,4 | 9,9 | 13,6 | 15 | 8,4 | 6,2 |
| ΔΓ/ΔΑ (αυθ.) | 1,4 | 0,9 | 1,8 | 0 | 0 | 0,6 | 1,4 | 3,9 | 2,9 | 0,2 | 0,4 |

| | ΘΕΣΗ ΣΤΗΝ ΑΠΑΣΧΟΛΗΣΗ | | | | | | | | | |
|-----------------|----------------------|---------------------|---------------|------------------------|-------------------------|------------------|----------|---------|-----------|--------------------------|
| | Δημόσιος υπάλληλος | Ιδιωτικός υπάλληλος | Συνταξιοδότης | Ελ. επαγγ. – Τεχνίτης* | Ελ. επαγγ. – Επιστήμων* | Επικερμ. ματίας* | Οικιακά* | Άνεργος | Φοιτητής* | Αγρότης/ Άλλο/ΔΑ (αυθ.)* |
| Θετικά | 33,8 | 31,9 | 29,4 | 26 | 33,8 | 49,6 | 22,1 | 28,2 | 37,2 | 28,2 |
| Μάλλον θετικά | 41,9 | 46,5 | 42,1 | 43,9 | 38 | 31,2 | 35,6 | 37,2 | 36 | 42,2 |
| Μάλλον αρνητικά | 15,1 | 12,3 | 14,4 | 12,1 | 21 | 10,2 | 13 | 20,1 | 19,8 | 12 |
| Αρνητικά | 9,3 | 8,8 | 12,3 | 10,6 | 7,3 | 5,5 | 22,7 | 14,5 | 7 | 15,8 |
| ΔΓ/ΔΑ (αυθ.) | 0 | 0,5 | 1,8 | 7,4 | 0 | 3,5 | 6,7 | 0 | 0 | 1,9 |

| | ΣΥΝΟΛΙΚΟ ΜΗΝΙΑΙΟ ΟΙΚΟΓΕΝΕΙΑΚΟ ΕΙΣΟΔΗΜΑ | | | | | ΟΙΚΟΝΟΜΙΚΗ ΚΑΤΑΣΤΑΣΗ ΝΟΙΚΟΚΥΡΙΟΥ | | | | |
|-----------------|--|----------------|----------------|----------------|----------|----------------------------------|-------------------|---|--|---------------------------------|
| | < €1.000 | €1.001- €1.500 | €1.501- €2.000 | €2.001- €3.000 | > €3.000 | ΔΓ/ΔΑ (αυθ.) | Δεν τα βγάζω πέρα | Τα βγάζω πέρα με πολύ μεγάλες δυσκολίες | Τα βγάζω πέρα, αλλά δεν μπορώ να αποταμιεύσω | Είμαι σχετικά άνετος οικονομικά |
| Θετικά | 29 | 26,5 | 31,2 | 33,6 | 44,1 | 28,7 | 27 | 25,2 | 31,2 | 39,9 |
| Μάλλον θετικά | 35,1 | 45,7 | 44,4 | 44,7 | 39,9 | 43,6 | 33,3 | 40 | 45,3 | 40,6 |
| Μάλλον αρνητικά | 19,9 | 13,2 | 11,6 | 15,7 | 9,1 | 13,2 | 18,5 | 15,4 | 13,5 | 12,5 |
| Αρνητικά | 13,2 | 12,7 | 12,8 | 5,5 | 5,9 | 12,3 | 18,8 | 15,8 | 9,6 | 5,5 |
| ΔΓ/ΔΑ (αυθ.) | 2,8 | 1,9 | 0 | 0,4 | 0,9 | 2,2 | 2,4 | 3,6 | 0,3 | 1,4 |

| | ΚΟΙΝΩΝΙΚΗ ΤΑΞΗ | | | ΠΕΡΙΟΧΗ ΚΑΤΟΙΚΙΑΣ | | | |
|-----------------|----------------------|--------|-------------------------|-------------------|---------------|-----------------|-----------------------|
| | Ανώτερη/Μέση ανώτερη | Μεσαία | Μέση κατώτερη/ Κατώτερη | Αττική | Βόρεια Ελλάδα | Κεντρική Ελλάδα | Νησιά Αιγαίου & Κρήτη |
| Θετικά | 37,5 | 31,3 | 28,9 | 29,4 | 34,6 | 31,4 | 29,4 |
| Μάλλον θετικά | 46,9 | 45,5 | 33,5 | 49 | 39 | 35,5 | 43,2 |
| Μάλλον αρνητικά | 10,4 | 13,7 | 17,4 | 10,3 | 16,7 | 18 | 13,9 |
| Αρνητικά | 5,2 | 8,1 | 18,7 | 9,6 | 9,3 | 12,9 | 13,5 |
| ΔΓ/ΔΑ (αυθ.) | 0 | 1,5 | 1,5 | 1,8 | 0,5 | 2,3 | 0 |

| | ΠΟΛΙΤΙΚΗ ΑΥΤΟΤΟΠΟΘΕΤΗΣΗ | | | | | | ΨΗΦΟΣ ΣΤΙΣ ΕΥΡΩΚΕΚΛΟΓΕΣ 2024 | | | | |
|-----------------|-------------------------|-----------------|--------|--------------|-------------------|-------------------------------|------------------------------|--------|--------------|---------------|----------------------------|
| | Άκρα Αριστερά/ Αριστερά | Κεντρο-αριστερά | Κέντρο | Κεντρο-δεξιά | Δεξιά/ Άκρα Δεξιά | Τίποτα από τα παραπάνω (αυθ.) | ΝΔ | ΣΥΡΙΖΑ | ΠΑΣΟΚ- ΚΙΝΑΛ | Λοιπά κόμματα | Άκυρο/ Λευκό/Δεν ψήφισα/ΔΑ |
| Θετικά | 27 | 26,9 | 36,8 | 34,2 | 39,8 | 25,7 | 42,5 | 25,6 | 37,2 | 28,6 | 25,6 |
| Μάλλον θετικά | 41,6 | 56,9 | 42,1 | 45,1 | 30,5 | 34,6 | 38 | 56,3 | 37,7 | 42,6 | 42,4 |
| Μάλλον αρνητικά | 15 | 11,4 | 10,8 | 12,1 | 17,6 | 21,1 | 10,2 | 7,3 | 15,6 | 16,2 | 17,5 |
| Αρνητικά | 16,4 | 3,8 | 9,6 | 7,5 | 11,5 | 15,6 | 7,4 | 10,8 | 9,6 | 12 | 12,4 |
| ΔΓ/ΔΑ (αυθ.) | 0 | 1 | 0,8 | 1,1 | 0,8 | 3 | 2 | 0 | 0 | 0,7 | 2,1 |

| | ΧΡΗΣΤΗΣ ΤΕΧΝΗΤΗΣ ΝΟΗΜΟΣΥΝΗΣ (ΑΙ) | |
|-----------------|----------------------------------|------|
| | Ναι | Όχι |
| Θετικά | 36,8 | 19,5 |
| Μάλλον θετικά | 44,4 | 37,2 |
| Μάλλον αρνητικά | 11,9 | 19,8 |
| Αρνητικά | 6,6 | 19,6 |
| ΔΓ/ΔΑ (αυθ.) | 0,2 | 3,9 |

* Βάση μικρότερη των 60 ατόμων

ΤΙ ΠΙΣΤΕΥΟΥΝ ΟΙ ΕΛΛΗΝΕΣ ΓΙΑ ΤΗΝ ΤΕΧΝΗΤΗ ΝΟΗΜΟΣΥΝΗ
Α' ΜΕΡΟΣ
ΜΑΡΤΙΟΣ 2026

6.7. Να παίρνουν δύσκολες αποφάσεις

| | Σύνολο | ΦΥΛΟ | | ΗΛΙΚΙΑ | | | | | ΕΠΙΠΕΔΟ ΕΚΠΑΙΔΕΥΣΗΣ | | |
|-----------------|--------|--------|---------|--------|-------|-------|-------|------|---------------------|-----------|------------------------------|
| | | Άνδρας | Γυναίκα | 17-24 | 25-39 | 40-54 | 55-64 | 65+ | Έως Β' Βάθμια | Γ' Βάθμια | Μεταπτυχιακό/ Διδακτορικό |
| Θετικά | 18,3 | 21,8 | 15,1 | 29 | 17,2 | 14,8 | 11,6 | 23,4 | 21 | 14,3 | 20,4 |
| Μάλλον θετικά | 37,2 | 42,2 | 32,5 | 32,2 | 43,9 | 40,9 | 36,3 | 30 | 29,5 | 41,1 | 46,2 |
| Μάλλον αρνητικά | 24,1 | 19,5 | 28,4 | 15,3 | 24,9 | 27 | 29,1 | 20,1 | 25 | 26,3 | 18,4 |
| Αρνητικά | 18,5 | 15,4 | 21,4 | 23,5 | 13,9 | 17 | 20,2 | 20,9 | 22,2 | 16,2 | 14,1 |
| ΔΓ/ΔΑ (αυθ.) | 1,9 | 1,1 | 2,7 | 0 | 0 | 0,2 | 2,8 | 5,6 | 2,3 | 2,2 | 0,8 |

| | ΘΕΣΗ ΣΤΗΝ ΑΠΑΣΧΟΛΗΣΗ | | | | | | | | | |
|-----------------|----------------------|---------------------|---------------|------------------------|-------------------------|------------------|----------|---------|-----------|--------------------------|
| | Δημόσιος υπάλληλος | Ιδιωτικός υπάλληλος | Συνταξιοδότης | Ελ. επαγγ. – Τεχνίτης* | Ελ. επαγγ. – Επιστήμων* | Επικερμ. ματίας* | Οικιακά* | Άνεργος | Φοιτητής* | Αγρότης/ Άλλο/ΔΑ (αυθ.)* |
| Θετικά | 21,6 | 16 | 20,3 | 12,3 | 4 | 34,3 | 18,3 | 17 | 22,1 | 25,7 |
| Μάλλον θετικά | 44 | 41,8 | 29,7 | 36,6 | 37,9 | 34,1 | 32,9 | 27,9 | 34,7 | 43,9 |
| Μάλλον αρνητικά | 19,9 | 27,8 | 25,1 | 18,6 | 30,6 | 18,1 | 17 | 32,4 | 14,2 | 14,1 |
| Αρνητικά | 13,2 | 13,9 | 20,7 | 29 | 24,2 | 13,6 | 26,9 | 21,3 | 29 | 14,5 |
| ΔΓ/ΔΑ (αυθ.) | 1,3 | 0,5 | 4,2 | 3,5 | 3,3 | 0 | 5 | 1,4 | 0 | 1,9 |

| | ΣΥΝΟΛΙΚΟ ΜΗΝΙΑΙΟ ΟΙΚΟΓΕΝΕΙΑΚΟ ΕΙΣΟΔΗΜΑ | | | | | ΟΙΚΟΝΟΜΙΚΗ ΚΑΤΑΣΤΑΣΗ ΝΟΙΚΟΚΥΡΙΟΥ | | | | |
|-----------------|--|----------------|----------------|----------------|----------|----------------------------------|-------------------|---|--|---------------------------------|
| | < €1.000 | €1.001- €1.500 | €1.501- €2.000 | €2.001- €3.000 | > €3.000 | ΔΓ/ΔΑ (αυθ.) | Δεν τα βγάζω πέρα | Τα βγάζω πέρα με πολύ μεγάλες δυσκολίες | Τα βγάζω πέρα, αλλά δεν μπορώ να αποταμιεύσω | Είμαι σχετικά άνετος οικονομικά |
| Θετικά | 21,4 | 14,8 | 18,3 | 21,2 | 19 | 11,6 | 20,4 | 17,8 | 17 | 21 |
| Μάλλον θετικά | 33,7 | 36,3 | 43,7 | 34 | 46,7 | 28,8 | 29,7 | 29,2 | 42,4 | 38,8 |
| Μάλλον αρνητικά | 21,4 | 26,2 | 21,4 | 31,3 | 15,2 | 27,2 | 17,2 | 25,6 | 24,2 | 24,1 |
| Αρνητικά | 20,3 | 19,9 | 16,7 | 12,6 | 16,8 | 29,7 | 31,3 | 25,4 | 14,3 | 14,1 |
| ΔΓ/ΔΑ (αυθ.) | 3,2 | 2,8 | 0 | 0,9 | 2,3 | 2,8 | 1,5 | 2 | 2,1 | 1,9 |

| | ΚΟΙΝΩΝΙΚΗ ΤΑΞΗ | | | ΠΕΡΙΟΧΗ ΚΑΤΟΙΚΙΑΣ | | | |
|-----------------|----------------------|--------|-------------------------|-------------------|---------------|-----------------|-----------------------|
| | Ανώτερη/Μέση ανώτερη | Μεσαία | Μέση κατώτερη/ Κατώτερη | Αττική | Βόρεια Ελλάδα | Κεντρική Ελλάδα | Νησιά Αιγαίου & Κρήτη |
| Θετικά | 25,7 | 19,1 | 14 | 17 | 22 | 16,4 | 17,3 |
| Μάλλον θετικά | 37 | 40,2 | 30,9 | 38,7 | 33 | 38,7 | 40 |
| Μάλλον αρνητικά | 19,1 | 23,5 | 27,4 | 25,3 | 25,4 | 22,4 | 19,9 |
| Αρνητικά | 14,2 | 15,2 | 26,7 | 17 | 17,6 | 20,3 | 21,9 |
| ΔΓ/ΔΑ (αυθ.) | 4 | 2,1 | 1 | 2 | 2 | 2,2 | 0,8 |

| | ΠΟΛΙΤΙΚΗ ΑΥΤΟΤΟΠΟΘΕΤΗΣΗ | | | | | | ΨΗΦΟΣ ΣΤΙΣ ΕΥΡΩΚΕΚΛΟΓΕΣ 2024 | | | | |
|-----------------|-------------------------|-----------------|--------|--------------|-------------------|-------------------------------|------------------------------|--------|--------------|---------------|----------------------------|
| | Άκρα Αριστερά/ Αριστερά | Κεντρο-αριστερά | Κέντρο | Κεντρο-δεξιά | Δεξιά/ Άκρα Δεξιά | Τίποτα από τα παραπάνω (αυθ.) | ΝΔ | ΣΥΡΙΖΑ | ΠΑΣΟΚ- ΚΙΝΑΛ | Λοιπά κόμματα | Άκυρο/ Λευκό/Δεν ψήφισα/ΔΑ |
| Θετικά | 16,8 | 16,4 | 19,7 | 18 | 32,2 | 13,4 | 23,4 | 11,1 | 23,6 | 20,3 | 14 |
| Μάλλον θετικά | 22 | 42,3 | 45,3 | 39,9 | 31,9 | 35,1 | 45 | 39,5 | 33,6 | 36,6 | 32,6 |
| Μάλλον αρνητικά | 40,4 | 25,9 | 19,9 | 22,1 | 15,3 | 24,3 | 14,3 | 28,1 | 25,8 | 26,2 | 28 |
| Αρνητικά | 20 | 13,8 | 14,7 | 17,8 | 17,4 | 24,2 | 14,2 | 20,1 | 17 | 16,3 | 22,7 |
| ΔΓ/ΔΑ (αυθ.) | 0,8 | 1,5 | 0,4 | 2,2 | 3,2 | 2,9 | 3 | 1,1 | 0 | 0,7 | 2,7 |

| | ΧΡΗΣΤΗΣ ΤΕΧΝΗΤΗΣ ΝΟΗΜΟΣΥΝΗΣ (ΑΙ) | |
|-----------------|----------------------------------|------|
| | Ναι | Όχι |
| Θετικά | 21 | 12,4 |
| Μάλλον θετικά | 42,8 | 25,1 |
| Μάλλον αρνητικά | 21,7 | 29,3 |
| Αρνητικά | 13,9 | 28,4 |
| ΔΓ/ΔΑ (αυθ.) | 0,6 | 4,9 |

* Βάση μικρότερη των 60 ατόμων

6.8. Να λύνουν σύνθετα προβλήματα

| | Σύνολο | ΦΥΛΟ | | ΗΛΙΚΙΑ | | | | | ΕΠΙΠΕΔΟ ΕΚΠΑΙΔΕΥΣΗΣ | | |
|-----------------|--------|--------|---------|--------|-------|-------|-------|------|---------------------|-----------|---------------------------|
| | | Άνδρας | Γυναίκα | 17-24 | 25-39 | 40-54 | 55-64 | 65+ | Έως Β' Βάθμια | Γ' Βάθμια | Μεταπτυχιακό/ Διδακτορικό |
| Θετικά | 31,3 | 39,1 | 24,1 | 40,9 | 31,4 | 30,9 | 27,9 | 30,4 | 29,4 | 28,6 | 41,4 |
| Μάλλον θετικά | 38,1 | 36,6 | 39,4 | 29 | 40,2 | 36,7 | 41,6 | 39 | 34,3 | 42,4 | 38,2 |
| Μάλλον αρνητικά | 15,9 | 13,3 | 18,4 | 11,2 | 16,3 | 18,5 | 14,6 | 15,5 | 18,2 | 16,1 | 10,1 |
| Αρνητικά | 13,3 | 9,8 | 16,6 | 19 | 12,1 | 12,9 | 15,1 | 11,5 | 15,7 | 12,1 | 10,2 |
| ΔΓ/ΔΑ (αυθ.) | 1,3 | 1,2 | 1,5 | 0 | 0 | 0,9 | 0,9 | 3,6 | 2,4 | 0,9 | 0 |

| | ΘΕΣΗ ΣΤΗΝ ΑΠΑΣΧΟΛΗΣΗ | | | | | | | | | |
|-----------------|----------------------|---------------------|---------------|------------------------|-------------------------|------------------|----------|---------|-----------|--------------------------|
| | Δημόσιος υπάλληλος | Ιδιωτικός υπάλληλος | Συνταξιοδότης | Ελ. επαγγ. – Τεχνίτης* | Ελ. επαγγ. – Επιστήμων* | Επικειρη-ματίας* | Οικιακά* | Άνεργος | Φοιτητής* | Αγρότης/ Άλλο/ΔΑ (αυθ.)* |
| Θετικά | 42,3 | 30 | 26,1 | 27,6 | 33,6 | 43,7 | 25,3 | 27,5 | 39,6 | 31,1 |
| Μάλλον θετικά | 32,5 | 39,5 | 42,3 | 36,7 | 44,3 | 27,6 | 33,9 | 28,7 | 29,7 | 51,7 |
| Μάλλον αρνητικά | 16,5 | 16,5 | 17,2 | 15,6 | 15,5 | 12,5 | 8,4 | 26,4 | 10,9 | 7,5 |
| Αρνητικά | 8,6 | 13,8 | 11 | 14,5 | 6,6 | 16,2 | 30,8 | 15,6 | 19,8 | 7,8 |
| ΔΓ/ΔΑ (αυθ.) | 0 | 0,2 | 3,4 | 5,7 | 0 | 0 | 1,7 | 1,7 | 0 | 1,9 |

| | ΣΥΝΟΛΙΚΟ ΜΗΝΙΑΙΟ ΟΙΚΟΓΕΝΕΙΑΚΟ ΕΙΣΟΔΗΜΑ | | | | | ΟΙΚΟΝΟΜΙΚΗ ΚΑΤΑΣΤΑΣΗ ΝΟΙΚΟΚΥΡΙΟΥ | | | | |
|-----------------|--|----------------|----------------|----------------|----------|----------------------------------|-------------------|---|--|---------------------------------|
| | < €1.000 | €1.001- €1.500 | €1.501- €2.000 | €2.001- €3.000 | > €3.000 | ΔΓ/ΔΑ (αυθ.) | Δεν τα βγάζω πέρα | Τα βγάζω πέρα με πολύ μεγάλες δυσκολίες | Τα βγάζω πέρα, αλλά δεν μπορώ να αποταμιεύσω | Είμαι σχετικά άνετος οικονομικά |
| Θετικά | 32,8 | 24,1 | 28,9 | 33,7 | 44 | 29,6 | 26,4 | 26,2 | 31,3 | 39 |
| Μάλλον θετικά | 33,9 | 42,6 | 39 | 41 | 36,2 | 30,8 | 33,1 | 35,2 | 43,7 | 32,4 |
| Μάλλον αρνητικά | 15,9 | 16 | 18,6 | 15,4 | 6,5 | 24 | 15,6 | 17,3 | 14,1 | 15,5 |
| Αρνητικά | 15,6 | 14,6 | 13 | 9,9 | 12,4 | 13,6 | 21,1 | 19,9 | 10,3 | 11,2 |
| ΔΓ/ΔΑ (αυθ.) | 1,9 | 2,6 | 0,5 | 0 | 0,9 | 2,1 | 3,9 | 1,5 | 0,6 | 1,9 |

| | ΚΟΙΝΩΝΙΚΗ ΤΑΞΗ | | | ΠΕΡΙΟΧΗ ΚΑΤΟΙΚΙΑΣ | | | |
|-----------------|----------------------|--------|-------------------------|-------------------|---------------|-----------------|-----------------------|
| | Ανώτερη/Μέση ανώτερη | Μεσαία | Μέση κατώτερη/ Κατώτερη | Αττική | Βόρεια Ελλάδα | Κεντρική Ελλάδα | Νησιά Αιγαίου & Κρήτη |
| Θετικά | 51,8 | 30 | 27,2 | 29,9 | 38 | 28,4 | 25 |
| Μάλλον θετικά | 25,6 | 43,8 | 30,7 | 41,8 | 31,9 | 36,9 | 44,7 |
| Μάλλον αρνητικά | 11,5 | 13,4 | 21,9 | 14,7 | 16,8 | 16,7 | 16,2 |
| Αρνητικά | 10,1 | 11,7 | 18,1 | 13,2 | 12,6 | 14,4 | 13,1 |
| ΔΓ/ΔΑ (αυθ.) | 0,9 | 1,1 | 2,1 | 0,4 | 0,6 | 3,6 | 1 |

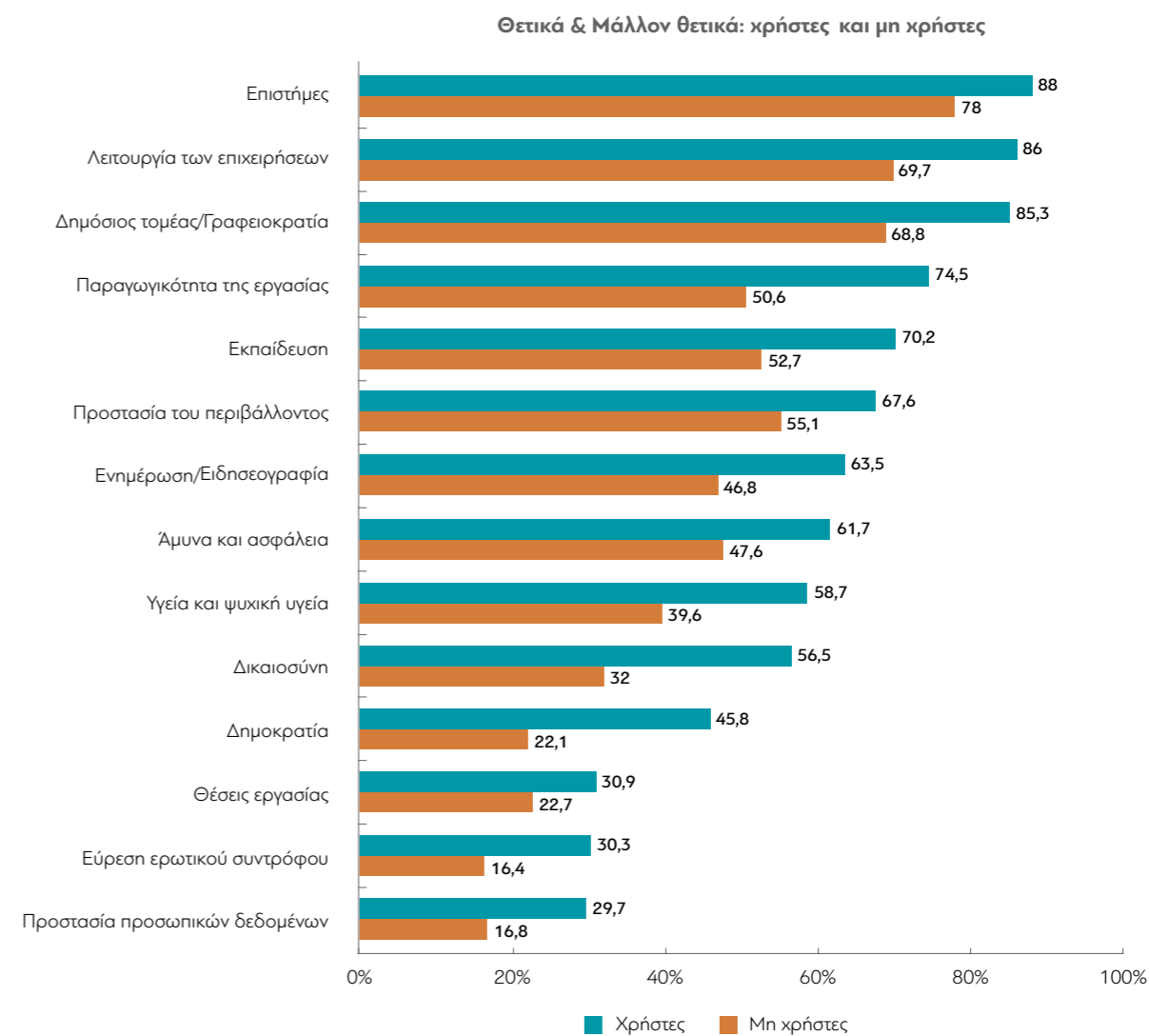
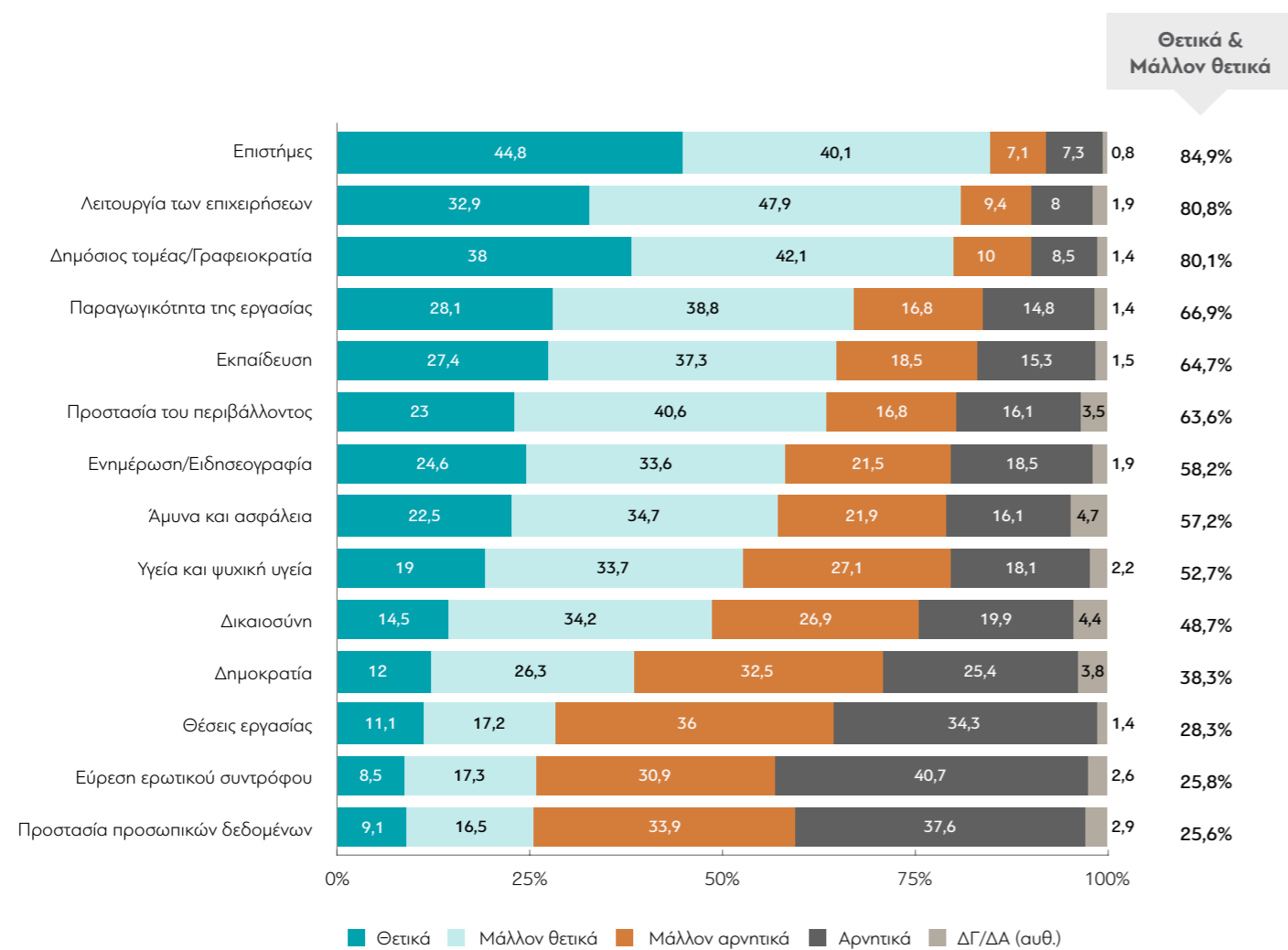
| | ΠΟΛΙΤΙΚΗ ΑΥΤΟΤΟΠΟΘΕΤΗΣΗ | | | | | | ΨΗΦΟΣ ΣΤΙΣ ΕΥΡΩΕΚΛΟΓΕΣ 2024 | | | | |
|-----------------|-------------------------|-----------------|--------|--------------|-------------------|-------------------------------|-----------------------------|--------|--------------|---------------|-----------------------------|
| | Άκρα Αριστερά/ Αριστερά | Κεντρο-αριστερά | Κέντρο | Κεντρο-δεξιά | Δεξιά/ Άκρα Δεξιά | Τίποτα από τα παραπάνω (αυθ.) | ΝΔ | ΣΥΡΙΖΑ | ΠΑΣΟΚ- ΚΙΝΑΛ | Λοιπά κόμματα | Άκυρο/ Λευκό/ Δεν ψήφισα/ΔΑ |
| Θετικά | 24,8 | 31,7 | 32,5 | 33,7 | 45,1 | 27,1 | 39,9 | 22,9 | 43,5 | 30,7 | 25 |
| Μάλλον θετικά | 41,5 | 41,4 | 41,4 | 40,2 | 32,7 | 32,1 | 39,8 | 45,4 | 33,7 | 41,3 | 34,2 |
| Μάλλον αρνητικά | 16,6 | 17,6 | 12,7 | 14,7 | 15,3 | 16,8 | 11,3 | 16 | 18,3 | 14,2 | 19,6 |
| Αρνητικά | 17 | 8,2 | 13,3 | 10,1 | 6,9 | 19,6 | 8,6 | 15,7 | 4,5 | 13,4 | 18 |
| ΔΓ/ΔΑ (αυθ.) | 0 | 1,1 | 0 | 1,4 | 0 | 4,4 | 0,4 | 0 | 0 | 0,4 | 3,2 |

| | ΧΡΗΣΤΗΣ ΤΕΧΝΗΤΗΣ ΝΟΗΜΟΣΥΝΗΣ (AI) | |
|-----------------|----------------------------------|------|
| | Ναι | Όχι |
| Θετικά | 37,2 | 18,7 |
| Μάλλον θετικά | 39,8 | 34,3 |
| Μάλλον αρνητικά | 12,7 | 23 |
| Αρνητικά | 10,2 | 20 |
| ΔΓ/ΔΑ (αυθ.) | 0,1 | 3,9 |

* Βάση μικρότερη των 60 ατόμων

7. Πολλοί πιστεύουν ότι η Τεχνητή Νοημοσύνη (AI) θα αλλάξει πολλές όψεις της ζωής μας. Θα σας διαβάσω μερικές από αυτές και θα ήθελα να μου πείτε για την καθεμία πώς πιστεύετε ότι θα την επηρεάσει.

Βάση: Το 95% του δείγματος που γνωρίζει ή έχει ακουστά την Τεχνητή Νοημοσύνη (AI).



7.1. Θέσεις εργασίας

| | Σύνολο | ΦΥΛΟ | | ΗΛΙΚΙΑ | | | | | ΕΠΙΠΕΔΟ ΕΚΠΑΙΔΕΥΣΗΣ | | |
|-----------------|--------|--------|---------|--------|-------|-------|-------|------|---------------------|-----------|------------------------------|
| | | Άνδρας | Γυναίκα | 17-24 | 25-39 | 40-54 | 55-64 | 65+ | Έως Β' Βάθμια | Γ' Βάθμια | Μεταπτυχιακό/ Διδακτορικό |
| Θετικά | 11,1 | 11,4 | 10,7 | 18,6 | 15,4 | 7,2 | 8,4 | 10,8 | 13,4 | 8,4 | 10,8 |
| Μάλλον θετικά | 17,2 | 18,7 | 15,8 | 21,2 | 22,2 | 14,9 | 11,6 | 17,8 | 15,4 | 17,4 | 20,7 |
| Μάλλον αρνητικά | 36 | 36,9 | 35,1 | 29 | 35,5 | 45,6 | 32,7 | 30,4 | 33,2 | 39,6 | 36,2 |
| Αρνητικά | 34,3 | 31,5 | 36,9 | 31,3 | 26,4 | 32,1 | 45,4 | 37,2 | 35,6 | 33,9 | 31,5 |
| ΔΓ/ΔΑ (αυθ.) | 1,4 | 1,5 | 1,3 | 0 | 0,5 | 0,2 | 1,9 | 3,8 | 2,4 | 0,7 | 0,8 |

| | ΘΕΣΗ ΣΤΗΝ ΑΠΑΣΧΟΛΗΣΗ | | | | | | | | | |
|-----------------|-----------------------|------------------------|---------------|---------------------------|----------------------------|----------------------|----------|---------|-----------|--------------------------------|
| | Δημόσιος υπάλληλος | Ιδιωτικός υπάλληλος | Συνταξιοδότης | Ελ. επαγγ. – Τεχνίτης* | Ελ. επαγγ. – Επιστήμων* | Επικειρη- ματίας* | Οικιακά* | Άνεργος | Φοιτητής* | Αγρότης/ Άλλο/ΔΑ (αυθ.)* |
| Θετικά | 12,4 | 11,4 | 9,5 | 16 | 4,7 | 9,7 | 10,2 | 7,2 | 17,2 | 12,9 |
| Μάλλον θετικά | 13,9 | 17 | 18 | 16,1 | 16,9 | 26,3 | 12,8 | 12,4 | 24,3 | 21,1 |
| Μάλλον αρνητικά | 43,1 | 40,6 | 30,3 | 34,5 | 44,4 | 21,8 | 24,7 | 36,6 | 27,5 | 33,8 |
| Αρνητικά | 29,3 | 30,5 | 39,7 | 33,3 | 34 | 38,7 | 45,7 | 43,8 | 29,4 | 30,3 |
| ΔΓ/ΔΑ (αυθ.) | 1,3 | 0,4 | 2,4 | 0 | 0 | 3,5 | 6,7 | 0 | 1,6 | 1,9 |

| | ΣΥΝΟΛΙΚΟ ΜΗΝΙΑΙΟ ΟΙΚΟΓΕΝΕΙΑΚΟ ΕΙΣΟΔΗΜΑ | | | | | ΟΙΚΟΝΟΜΙΚΗ ΚΑΤΑΣΤΑΣΗ ΝΟΙΚΟΚΥΡΙΟΥ | | | | |
|-----------------|--|-------------------|-------------------|-------------------|----------|----------------------------------|-------------------------|---|--|--|
| | < €1.000 | €1.001- €1.500 | €1.501- €2.000 | €2.001- €3.000 | > €3.000 | ΔΓ/ΔΑ (αυθ.) | Δεν τα βγάζω πέρα | Τα βγάζω πέρα με πολύ μεγάλες δυσκολίες | Τα βγάζω πέρα, αλλά δεν μπορώ να αποταμιεύσω | Είμαι σχετικά άνετος οικονομικά |
| Θετικά | 14,1 | 12,1 | 12 | 7,7 | 6,8 | 11,3 | 21,2 | 11,2 | 9,9 | 8,8 |
| Μάλλον θετικά | 19,1 | 17,6 | 16,7 | 19,1 | 15,5 | 10 | 12,2 | 17 | 17,4 | 19,6 |
| Μάλλον αρνητικά | 31,3 | 33,9 | 34 | 44,8 | 43,2 | 28,7 | 13,6 | 32,3 | 41,1 | 37,6 |
| Αρνητικά | 34,4 | 33,9 | 35,9 | 27,8 | 32,9 | 48,7 | 50,7 | 37,8 | 30,4 | 32,6 |
| ΔΓ/ΔΑ (αυθ.) | 1,1 | 2,6 | 1,4 | 0,5 | 1,6 | 1,2 | 2,4 | 1,7 | 1,2 | 1,4 |

| | ΚΟΙΝΩΝΙΚΗ ΤΑΞΗ | | | ΠΕΡΙΟΧΗ ΚΑΤΟΙΚΙΑΣ | | | |
|-----------------|-------------------------|--------|----------------------------|-------------------|------------------|--------------------|--------------------------|
| | Ανώτερη/Μέση ανώτερη | Μεσαία | Μέση κατώτερη/ Κατώτερη | Αττική | Βόρεια Ελλάδα | Κεντρική Ελλάδα | Νησιά Αιγαίου & Κρήτη |
| Θετικά | 21,9 | 10,3 | 8,4 | 9,9 | 13,2 | 9,7 | 12,5 |
| Μάλλον θετικά | 20,3 | 18,6 | 13,3 | 16,8 | 15,5 | 20,7 | 15,1 |
| Μάλλον αρνητικά | 32,7 | 39,1 | 31,6 | 36,5 | 36,2 | 32 | 43,6 |
| Αρνητικά | 23,5 | 30,6 | 45,3 | 35,1 | 33,7 | 36,3 | 28,2 |
| ΔΓ/ΔΑ (αυθ.) | 1,6 | 1,4 | 1,5 | 1,7 | 1,4 | 1,3 | 0,8 |

| | ΠΟΛΙΤΙΚΗ ΑΥΤΟΤΟΠΟΘΕΤΗΣΗ | | | | | | ΨΗΦΟΣ ΣΤΙΣ ΕΥΡΩΕΚΛΟΓΕΣ 2024 | | | | |
|-----------------|-------------------------------|---------------------|--------|------------------|-------------------------|-------------------------------------|-----------------------------|--------|-----------------|------------------|----------------------------------|
| | Άκρα Αριστερά/ Αριστερά | Κεντρο- αριστερά | Κέντρο | Κεντρο- δεξιά | Δεξιά/ Άκρα Δεξιά | Τίποτα από τα παραπάνω (αυθ.) | ΝΔ | ΣΥΡΙΖΑ | ΠΑΣΟΚ- ΚΙΝΑΛ | Λοιπά κόμματα | Άκυρο/ Λευκό/Δεν ψήφισα/ΔΑ |
| Θετικά | 11,9 | 9,3 | 13,1 | 12 | 10,4 | 9,2 | 11,4 | 9,3 | 16,2 | 10,2 | 10,6 |
| Μάλλον θετικά | 13,2 | 16,3 | 19,1 | 16,1 | 21,5 | 17,4 | 20,3 | 18,6 | 20,4 | 14,6 | 15,7 |
| Μάλλον αρνητικά | 29,9 | 45,2 | 33,4 | 41,4 | 34,2 | 33,3 | 37,2 | 35,1 | 38,1 | 35,9 | 34,9 |
| Αρνητικά | 45 | 29,2 | 33,7 | 26,9 | 32,9 | 38,2 | 27,5 | 37 | 25,3 | 39,3 | 37,2 |
| ΔΓ/ΔΑ (αυθ.) | 0 | 0 | 0,8 | 3,6 | 0,9 | 1,9 | 3,6 | 0 | 0 | 0 | 1,5 |

| | ΧΡΗΣΤΗΣ ΤΕΧΝΗΤΗΣ ΝΟΗΜΟΣΥΝΗΣ (AI) | |
|-----------------|----------------------------------|------|
| | Ναι | Όχι |
| Θετικά | 11,6 | 10 |
| Μάλλον θετικά | 19,3 | 12,7 |
| Μάλλον αρνητικά | 39,9 | 27,5 |
| Αρνητικά | 28,7 | 46,4 |
| ΔΓ/ΔΑ (αυθ.) | 0,5 | 3,3 |

* Βάση μικρότερη των 60 ατόμων

ΤΙ ΠΙΣΤΕΥΟΥΝ ΟΙ ΕΛΛΗΝΕΣ ΓΙΑ ΤΗΝ ΤΕΧΝΗΤΗ ΝΟΗΜΟΣΥΝΗ
Α' ΜΕΡΟΣ
ΜΑΡΤΙΟΣ 2026

7.2. Εκπαίδευση

| | Σύνολο | ΦΥΛΟ | | ΗΛΙΚΙΑ | | | | | ΕΠΙΠΕΔΟ ΕΚΠΑΙΔΕΥΣΗΣ | | |
|-----------------|--------|--------|---------|--------|-------|-------|-------|------|---------------------|-----------|------------------------------|
| | | Άνδρας | Γυναίκα | 17-24 | 25-39 | 40-54 | 55-64 | 65+ | Έως Β' Βάθμια | Γ' Βάθμια | Μεταπτυχιακό/ Διδακτορικό |
| Θετικά | 27,4 | 31,4 | 23,6 | 35,1 | 21,5 | 24,6 | 29,8 | 30,8 | 26 | 25,3 | 34 |
| Μάλλον θετικά | 37,3 | 41,3 | 33,6 | 34,8 | 43,9 | 38,3 | 34,6 | 33,5 | 37,3 | 39,1 | 34,3 |
| Μάλλον αρνητικά | 18,5 | 15,4 | 21,5 | 20,6 | 22,2 | 20 | 16,8 | 14,2 | 17,2 | 19,7 | 18,7 |
| Αρνητικά | 15,3 | 11,4 | 18,8 | 9,4 | 12,4 | 16,8 | 17,9 | 16,4 | 16,6 | 15,5 | 12,1 |
| ΔΓ/ΔΑ (αυθ.) | 1,5 | 0,6 | 2,4 | 0 | 0 | 0,3 | 0,9 | 5,1 | 2,9 | 0,5 | 0,8 |

| | ΘΕΣΗ ΣΤΗΝ ΑΠΑΣΧΟΛΗΣΗ | | | | | | | | | |
|-----------------|-----------------------|------------------------|---------------|---------------------------|----------------------------|----------------------|----------|---------|-----------|--------------------------------|
| | Δημόσιος υπάλληλος | Ιδιωτικός υπάλληλος | Συνταξιοδότης | Ελ. επαγγ. – Τεχνίτης* | Ελ. επαγγ. – Επιστήμων* | Επικειρη- ματίας* | Οικιακά* | Άνεργος | Φοιτητής* | Αγρότης/ Άλλο/ΔΑ (αυθ.)* |
| Θετικά | 24,2 | 26,7 | 29,8 | 23,7 | 29,7 | 29,4 | 26,3 | 20,3 | 35,2 | 28,6 |
| Μάλλον θετικά | 39,3 | 41,1 | 35,5 | 44,4 | 30,2 | 36,7 | 24,6 | 29,7 | 34,1 | 42,1 |
| Μάλλον αρνητικά | 21,4 | 16,8 | 14,8 | 19 | 27,4 | 15,9 | 13,9 | 25,3 | 24,3 | 21,3 |
| Αρνητικά | 14,4 | 15,4 | 17,6 | 9,4 | 12,7 | 18 | 21,9 | 23,1 | 6,5 | 6,2 |
| ΔΓ/ΔΑ (αυθ.) | 0,6 | 0 | 2,3 | 3,5 | 0 | 0 | 13,3 | 1,6 | 0 | 1,9 |

| | ΣΥΝΟΛΙΚΟ ΜΗΝΙΑΙΟ ΟΙΚΟΓΕΝΕΙΑΚΟ ΕΙΣΟΔΗΜΑ | | | | | ΟΙΚΟΝΟΜΙΚΗ ΚΑΤΑΣΤΑΣΗ ΝΟΙΚΟΚΥΡΙΟΥ | | | | |
|-----------------|--|-------------------|-------------------|-------------------|----------|----------------------------------|-------------------------|---|--|--|
| | < €1.000 | €1.001- €1.500 | €1.501- €2.000 | €2.001- €3.000 | > €3.000 | ΔΓ/ΔΑ (αυθ.) | Δεν τα βγάζω πέρα | Τα βγάζω πέρα με πολύ μεγάλες δυσκολίες | Τα βγάζω πέρα, αλλά δεν μπορώ να αποταμιεύσω | Είμαι σχετικά άνετος οικονομικά |
| Θετικά | 22,7 | 25,9 | 32,5 | 25,7 | 36,3 | 23,8 | 36,2 | 19,2 | 26,8 | 35 |
| Μάλλον θετικά | 34,8 | 38,8 | 39,7 | 37,6 | 35,6 | 36,1 | 18,7 | 36,1 | 40,2 | 39,3 |
| Μάλλον αρνητικά | 23,2 | 18,9 | 11,9 | 21,5 | 15,5 | 17,4 | 20 | 22,5 | 17,4 | 15,5 |
| Αρνητικά | 16,8 | 13,3 | 15,4 | 15,2 | 11,2 | 21,5 | 22,7 | 18,8 | 14,3 | 10,1 |
| ΔΓ/ΔΑ (αυθ.) | 2,5 | 3 | 0,5 | 0 | 1,4 | 1,2 | 2,4 | 3,5 | 1,2 | 0 |

| | ΚΟΙΝΩΝΙΚΗ ΤΑΞΗ | | | ΠΕΡΙΟΧΗ ΚΑΤΟΙΚΙΑΣ | | | |
|-----------------|-------------------------|--------|----------------------------|-------------------|------------------|--------------------|--------------------------|
| | Ανώτερη/Μέση ανώτερη | Μεσαία | Μέση κατώτερη/ Κατώτερη | Αττική | Βόρεια Ελλάδα | Κεντρική Ελλάδα | Νησιά Αιγαίου & Κρήτη |
| Θετικά | 42,9 | 28 | 20,2 | 28 | 29,6 | 25,5 | 23,2 |
| Μάλλον θετικά | 34,3 | 40,3 | 32,4 | 36,5 | 38,1 | 33,5 | 47,6 |
| Μάλλον αρνητικά | 14,2 | 17,5 | 23 | 19,8 | 17,9 | 17,3 | 18,7 |
| Αρνητικά | 6,1 | 12,9 | 23 | 14,1 | 13,2 | 21,5 | 9,7 |
| ΔΓ/ΔΑ (αυθ.) | 2,5 | 1,3 | 1,4 | 1,6 | 1,2 | 2,2 | 0,8 |

| | ΠΟΛΙΤΙΚΗ ΑΥΤΟΤΟΠΟΘΕΤΗΣΗ | | | | | | ΨΗΦΟΣ ΣΤΙΣ ΕΥΡΩΕΚΛΟΓΕΣ 2024 | | | | |
|-----------------|-------------------------------|---------------------|--------|------------------|-------------------------|-------------------------------------|-----------------------------|--------|-----------------|------------------|----------------------------------|
| | Άκρα Αριστερά/ Αριστερά | Κεντρο- αριστερά | Κέντρο | Κεντρο- δεξιά | Δεξιά/ Άκρα Δεξιά | Τίποτα από τα παραπάνω (αυθ.) | ΝΔ | ΣΥΡΙΖΑ | ΠΑΣΟΚ- ΚΙΝΑΛ | Λοιπά κόμματα | Άκυρο/ Λευκό/Δεν ψήφισα/ΔΑ |
| Θετικά | 24 | 27,2 | 30,5 | 31,9 | 29,1 | 22,5 | 35,3 | 28,3 | 31,3 | 26,3 | 21,5 |
| Μάλλον θετικά | 34,7 | 42,2 | 42,1 | 38,3 | 39 | 30,4 | 39,4 | 38,7 | 39,1 | 37,8 | 34,9 |
| Μάλλον αρνητικά | 19,2 | 19,3 | 14,4 | 18,9 | 19,2 | 21,4 | 13,5 | 12,4 | 20 | 18,6 | 23 |
| Αρνητικά | 22,1 | 11,3 | 12,2 | 8,6 | 10,2 | 23,2 | 8,8 | 20,6 | 7,8 | 17,3 | 18,9 |
| ΔΓ/ΔΑ (αυθ.) | 0 | 0 | 0,7 | 2,3 | 2,4 | 2,6 | 3 | 0 | 1,9 | 0 | 1,8 |

| | ΧΡΗΣΤΗΣ ΤΕΧΝΗΤΗΣ ΝΟΗΜΟΣΥΝΗΣ (AI) | |
|-----------------|----------------------------------|------|
| | Ναι | Όχι |
| Θετικά | 30,6 | 20,4 |
| Μάλλον θετικά | 39,7 | 32,2 |
| Μάλλον αρνητικά | 18 | 19,5 |
| Αρνητικά | 11,6 | 23,2 |
| ΔΓ/ΔΑ (αυθ.) | 0,1 | 4,6 |

* Βάση μικρότερη των 60 ατόμων

7.3. Δημόσιος τομέας/Γραφειοκρατία

| | Σύνολο | ΦΥΛΟ | | ΗΛΙΚΙΑ | | | | | ΕΠΙΠΕΔΟ ΕΚΠΑΙΔΕΥΣΗΣ | | |
|-----------------|--------|--------|---------|--------|-------|-------|-------|------|---------------------|-----------|------------------------------|
| | | Άνδρας | Γυναίκα | 17-24 | 25-39 | 40-54 | 55-64 | 65+ | Έως Β' Βάθμια | Γ' Βάθμια | Μεταπτυχιακό/ Διδακτορικό |
| Θετικά | 38 | 42,1 | 34,1 | 40,5 | 39 | 38,1 | 39,6 | 35 | 36,3 | 33,5 | 52 |
| Μάλλον θετικά | 42,1 | 43,5 | 40,8 | 38,1 | 43,4 | 45,5 | 42,1 | 38,6 | 38,9 | 48,3 | 35,9 |
| Μάλλον αρνητικά | 10 | 5,8 | 14 | 11,1 | 9,9 | 9,2 | 9,8 | 10,9 | 11,2 | 10,4 | 7,2 |
| Αρνητικά | 8,5 | 7,6 | 9,4 | 10,3 | 7,2 | 7 | 7,6 | 11,3 | 11 | 7,4 | 3,9 |
| ΔΓ/ΔΑ (αυθ.) | 1,4 | 1 | 1,8 | 0 | 0,5 | 0,2 | 0,9 | 4,2 | 2,5 | 0,4 | 1 |

| | ΘΕΣΗ ΣΤΗΝ ΑΠΑΣΧΟΛΗΣΗ | | | | | | | | | |
|-----------------|----------------------|---------------------|--------------|------------------------|-------------------------|-----------------|----------|---------|-----------|--------------------------|
| | Δημόσιος υπάλληλος | Ιδιωτικός υπάλληλος | Συνταξιούχος | Ελ. επαγγ. – Τεχνίτης* | Ελ. επαγγ. – Επιστήμων* | Επικερμ-ματίας* | Οικιακά* | Άνεργος | Φοιτητής* | Αγρότης/ Άλλο/ΔΑ (αυθ.)* |
| Θετικά | 39,3 | 43,1 | 34,8 | 32,7 | 43,4 | 43,8 | 35,5 | 20,4 | 47,2 | 19,3 |
| Μάλλον θετικά | 42,9 | 42,2 | 44,6 | 42,2 | 39,8 | 43,9 | 26,9 | 42,4 | 35,2 | 54 |
| Μάλλον αρνητικά | 12,7 | 7,2 | 10,1 | 9,3 | 11,8 | 8,7 | 14,1 | 19,4 | 6,5 | 11,5 |
| Αρνητικά | 5,2 | 7,3 | 9,1 | 10,3 | 5 | 0 | 16,8 | 15,1 | 9,5 | 13,4 |
| ΔΓ/ΔΑ (αυθ.) | 0 | 0,2 | 1,4 | 5,6 | 0 | 3,5 | 6,7 | 2,7 | 1,6 | 1,9 |

| | ΣΥΝΟΛΙΚΟ ΜΗΝΙΑΙΟ ΟΙΚΟΓΕΝΕΙΑΚΟ ΕΙΣΟΔΗΜΑ | | | | | ΟΙΚΟΝΟΜΙΚΗ ΚΑΤΑΣΤΑΣΗ ΝΟΙΚΟΚΥΡΙΟΥ | | | | |
|-----------------|--|----------------|----------------|----------------|----------|----------------------------------|-------------------|---|--|---------------------------------|
| | < €1.000 | €1.001- €1.500 | €1.501- €2.000 | €2.001- €3.000 | > €3.000 | ΔΓ/ΔΑ (αυθ.) | Δεν τα βγάζω πέρα | Τα βγάζω πέρα με πολύ μεγάλες δυσκολίες | Τα βγάζω πέρα, αλλά δεν μπορώ να αποταμιεύσω | Είμαι σχετικά άνετος οικονομικά |
| Θετικά | 32,6 | 35,4 | 40,7 | 38,5 | 49,7 | 36,4 | 37,9 | 27 | 39,4 | 47,9 |
| Μάλλον θετικά | 41,7 | 46,6 | 41,9 | 45,2 | 38,4 | 29 | 27,1 | 47 | 43,3 | 41,2 |
| Μάλλον αρνητικά | 13,6 | 8,8 | 9,3 | 7,9 | 7,4 | 13,7 | 17,4 | 11,8 | 9,2 | 6,3 |
| Αρνητικά | 9,3 | 8 | 6,9 | 7,4 | 3,6 | 20,8 | 17,7 | 12,1 | 6,6 | 3,6 |
| ΔΓ/ΔΑ (αυθ.) | 2,8 | 1,2 | 1,2 | 1 | 0,9 | 0 | 0 | 2,2 | 1,5 | 1 |

| | ΚΟΙΝΩΝΙΚΗ ΤΑΞΗ | | | ΠΕΡΙΟΧΗ ΚΑΤΟΙΚΙΑΣ | | | |
|-----------------|----------------------|--------|-------------------------|-------------------|---------------|-----------------|-----------------------|
| | Ανώτερη/Μέση ανώτερη | Μεσαία | Μέση κατώτερη/ Κατώτερη | Αττική | Βόρεια Ελλάδα | Κεντρική Ελλάδα | Νησιά Αιγαίου & Κρήτη |
| Θετικά | 52,5 | 40,5 | 27,2 | 41,7 | 37,6 | 33,1 | 37,9 |
| Μάλλον θετικά | 34,2 | 44,3 | 40,7 | 41 | 42,8 | 42 | 43,7 |
| Μάλλον αρνητικά | 8,4 | 7,3 | 16 | 7,2 | 9,7 | 15 | 8,9 |
| Αρνητικά | 4 | 6,5 | 14,4 | 8,5 | 8,2 | 8,6 | 9,5 |
| ΔΓ/ΔΑ (αυθ.) | 0,9 | 1,3 | 1,7 | 1,6 | 1,7 | 1,3 | 0 |

| | ΠΟΛΙΤΙΚΗ ΑΥΤΟΤΟΠΟΘΕΤΗΣΗ | | | | | | ΨΗΦΟΣ ΣΤΙΣ ΕΥΡΩΚΕΛΟΓΕΣ 2024 | | | | |
|-----------------|-------------------------|-----------------|--------|--------------|-------------------|-------------------------------|-----------------------------|--------|--------------|---------------|----------------------------|
| | Άκρα Αριστερά/ Αριστερά | Κεντρο-αριστερά | Κέντρο | Κεντρο-δεξιά | Δεξιά/ Άκρα Δεξιά | Τίποτα από τα παραπάνω (αυθ.) | ΝΔ | ΣΥΡΙΖΑ | ΠΑΣΟΚ- ΚΙΝΑΛ | Λοιπά κόμματα | Άκυρο/ Λευκό/Δεν ψήφισα/ΔΑ |
| Θετικά | 27,8 | 33,9 | 40,8 | 49,2 | 48 | 30,9 | 52,2 | 23,8 | 42,7 | 33,7 | 33,3 |
| Μάλλον θετικά | 47,3 | 51,5 | 46,2 | 35 | 36,9 | 36,6 | 35,6 | 57,7 | 46,5 | 41,7 | 42 |
| Μάλλον αρνητικά | 16,7 | 10,4 | 5,2 | 10,5 | 6,2 | 12,8 | 5,1 | 7,7 | 4,2 | 16,5 | 11,2 |
| Αρνητικά | 8,2 | 4,2 | 6,7 | 3 | 8,9 | 17,7 | 5,4 | 9,9 | 6,6 | 7,7 | 11,3 |
| ΔΓ/ΔΑ (αυθ.) | 0 | 0 | 1,1 | 2,4 | 0 | 2 | 1,7 | 0,9 | 0 | 0,4 | 2,3 |

| | ΧΡΗΣΤΗΣ ΤΕΧΝΗΤΗΣ ΝΟΗΜΟΣΥΝΗΣ (AI) | |
|-----------------|----------------------------------|------|
| | Ναι | Όχι |
| Θετικά | 42,1 | 29 |
| Μάλλον θετικά | 43,2 | 39,8 |
| Μάλλον αρνητικά | 8 | 14,3 |
| Αρνητικά | 6,2 | 13,4 |
| ΔΓ/ΔΑ (αυθ.) | 0,4 | 3,5 |

* Βάση μικρότερη των 60 ατόμων

ΤΙ ΠΙΣΤΕΥΟΥΝ ΟΙ ΕΛΛΗΝΕΣ ΓΙΑ ΤΗΝ ΤΕΧΝΗΤΗ ΝΟΗΜΟΣΥΝΗ
Α' ΜΕΡΟΣ
ΜΑΡΤΙΟΣ 2026

7.4. Άμυνα και ασφάλεια

| | Σύνολο | ΦΥΛΟ | | ΗΛΙΚΙΑ | | | | | ΕΠΙΠΕΔΟ ΕΚΠΑΙΔΕΥΣΗΣ | | |
|-----------------|--------|--------|---------|--------|-------|-------|-------|------|---------------------|-----------|------------------------------|
| | | Άνδρας | Γυναίκα | 17-24 | 25-39 | 40-54 | 55-64 | 65+ | Έως Β' Βάθμια | Γ' Βάθμια | Μεταπτυχιακό/ Διδακτορικό |
| Θετικά | 22,5 | 27 | 18,4 | 24,1 | 18,8 | 16,1 | 26,5 | 29,6 | 22,4 | 21,2 | 25,8 |
| Μάλλον θετικά | 34,7 | 36,5 | 33,1 | 40 | 40,5 | 37,8 | 28 | 28,9 | 30 | 37,3 | 39,3 |
| Μάλλον αρνητικά | 21,9 | 18,6 | 25,1 | 18,6 | 26,2 | 27,2 | 21,6 | 14,1 | 22,8 | 22,5 | 18,7 |
| Αρνητικά | 16,1 | 15 | 17,2 | 17,3 | 14,1 | 17,8 | 16,4 | 15,3 | 20,2 | 14 | 11,9 |
| ΔΓ/ΔΑ (αυθ.) | 4,7 | 3 | 6,3 | 0 | 0,4 | 1,1 | 7,6 | 12,2 | 4,6 | 5,1 | 4,4 |

| | ΘΕΣΗ ΣΤΗΝ ΑΠΑΣΧΟΛΗΣΗ | | | | | | | | | |
|-----------------|----------------------|---------------------|--------------|------------------------|-------------------------|-----------------|----------|---------|-----------|--------------------------|
| | Δημόσιος υπάλληλος | Ιδιωτικός υπάλληλος | Συνταξιούχος | Ελ. επαγγ. – Τεχνίτης* | Ελ. επαγγ. – Επιστήμων* | Επικερμ-ματίας* | Οικιακά* | Άνεργος | Φοιτητής* | Αγρότης/ Άλλο/ΔΑ (αυθ.)* |
| Θετικά | 23,4 | 18,8 | 31 | 27,5 | 12,7 | 25,6 | 24,9 | 13 | 27,6 | 10,6 |
| Μάλλον θετικά | 35,4 | 35,7 | 29,7 | 27,5 | 41,8 | 51,6 | 23,9 | 27,5 | 38,6 | 57,5 |
| Μάλλον αρνητικά | 21,5 | 28,4 | 12,6 | 24 | 26,2 | 5,7 | 18 | 29,4 | 20,3 | 22,4 |
| Αρνητικά | 17,1 | 15,6 | 17,7 | 16,2 | 10,9 | 13,6 | 18,2 | 23,3 | 13,4 | 7,7 |
| ΔΓ/ΔΑ (αυθ.) | 2,5 | 1,4 | 9,1 | 5 | 8,5 | 3,5 | 15 | 7 | 0 | 1,9 |

| | ΣΥΝΟΛΙΚΟ ΜΗΝΙΑΙΟ ΟΙΚΟΓΕΝΕΙΑΚΟ ΕΙΣΟΔΗΜΑ | | | | | ΟΙΚΟΝΟΜΙΚΗ ΚΑΤΑΣΤΑΣΗ ΝΟΙΚΟΚΥΡΙΟΥ | | | | |
|-----------------|--|----------------|----------------|----------------|----------|----------------------------------|-------------------|---|--|---------------------------------|
| | < €1.000 | €1.001- €1.500 | €1.501- €2.000 | €2.001- €3.000 | > €3.000 | ΔΓ/ΔΑ (αυθ.) | Δεν τα βγάζω πέρα | Τα βγάζω πέρα με πολύ μεγάλες δυσκολίες | Τα βγάζω πέρα, αλλά δεν μπορώ να αποταμιεύσω | Είμαι σχετικά άνετος οικονομικά |
| Θετικά | 18,3 | 22,2 | 18,8 | 25,1 | 35,3 | 20,4 | 26,1 | 16 | 22,6 | 29 |
| Μάλλον θετικά | 32,4 | 32,8 | 41,8 | 37,1 | 36,5 | 21,7 | 19,4 | 28,6 | 38,4 | 38,8 |
| Μάλλον αρνητικά | 24,1 | 23,9 | 20,6 | 22 | 13,7 | 25 | 20,1 | 24,8 | 22,3 | 16,5 |
| Αρνητικά | 19,8 | 16,2 | 15,7 | 10,9 | 8,4 | 29,3 | 30,4 | 25,2 | 12,4 | 10,4 |
| ΔΓ/ΔΑ (αυθ.) | 5,4 | 4,9 | 3,1 | 4,9 | 6,2 | 3,7 | 3,9 | 5,5 | 4,2 | 5,4 |

| | ΚΟΙΝΩΝΙΚΗ ΤΑΞΗ | | | ΠΕΡΙΟΧΗ ΚΑΤΟΙΚΙΑΣ | | | |
|-----------------|----------------------|--------|-------------------------|-------------------|---------------|-----------------|-----------------------|
| | Ανώτερη/Μέση ανώτερη | Μεσαία | Μέση κατώτερη/ Κατώτερη | Αττική | Βόρεια Ελλάδα | Κεντρική Ελλάδα | Νησιά Αιγαίου & Κρήτη |
| Θετικά | 34,8 | 22,6 | 17,8 | 22,4 | 24,2 | 24,6 | 12,9 |
| Μάλλον θετικά | 35,9 | 38,4 | 26,4 | 35,4 | 33,8 | 32,9 | 39,5 |
| Μάλλον αρνητικά | 16,6 | 20,7 | 26,5 | 22,4 | 23,4 | 17,1 | 28,2 |
| Αρνητικά | 6,9 | 13,5 | 25,4 | 15,8 | 14 | 19,8 | 14,1 |
| ΔΓ/ΔΑ (αυθ.) | 5,8 | 4,8 | 4 | 4 | 4,6 | 5,7 | 5,4 |

| | ΠΟΛΙΤΙΚΗ ΑΥΤΟΤΟΠΟΘΕΤΗΣΗ | | | | | | ΨΗΦΟΣ ΣΤΙΣ ΕΥΡΩΚΕΛΟΓΕΣ 2024 | | | | |
|-----------------|-------------------------|-----------------|--------|--------------|-------------------|-------------------------------|-----------------------------|--------|--------------|---------------|----------------------------|
| | Άκρα Αριστερά/ Αριστερά | Κεντρο-αριστερά | Κέντρο | Κεντρο-δεξιά | Δεξιά/ Άκρα Δεξιά | Τίποτα από τα παραπάνω (αυθ.) | ΝΔ | ΣΥΡΙΖΑ | ΠΑΣΟΚ- ΚΙΝΑΛ | Λοιπά κόμματα | Άκυρο/ Λευκό/Δεν ψήφισα/ΔΑ |
| Θετικά | 19,8 | 15,4 | 26,6 | 30 | 31,8 | 16,4 | 37,9 | 15,1 | 21,8 | 18,9 | 16,3 |
| Μάλλον θετικά | 30 | 42,6 | 36 | 39,7 | 29 | 28,8 | 32,6 | 37,3 | 44,4 | 32,8 | 34,5 |
| Μάλλον αρνητικά | 22,2 | 24,7 | 21,1 | 15,2 | 24,2 | 23,8 | 15,7 | 25,1 | 20,3 | 26,6 | 22,9 |
| Αρνητικά | 22,9 | 11,1 | 14 | 8,3 | 11,8 | 27,4 | 9,2 | 14,7 | 6,8 | 19,4 | 21,2 |
| ΔΓ/ΔΑ (αυθ.) | 5 | 6,2 | 2,2 | 6,8 | 3,2 | 3,6 | 4,6 | 7,8 | 6,7 | 2,3 | 5,1 |

| | ΧΡΗΣΤΗΣ ΤΕΧΝΗΤΗΣ ΝΟΗΜΟΣΥΝΗΣ (AI) | |
|-----------------|----------------------------------|------|
| | Ναι | Όχι |
| Θετικά | 23,1 | 21,2 |
| Μάλλον θετικά | 38,6 | 26,3 |
| Μάλλον αρνητικά | 22,2 | 21,5 |
| Αρνητικά | 13,4 | 22,1 |
| ΔΓ/ΔΑ (αυθ.) | 2,8 | 8,9 |

* Βάση μικρότερη των 60 ατόμων

7.5. Προστασία του περιβάλλοντος

| | Σύνολο | ΦΥΛΟ | | ΗΛΙΚΙΑ | | | | | ΕΠΙΠΕΔΟ ΕΚΠΑΙΔΕΥΣΗΣ | | |
|-----------------|--------|--------|---------|--------|-------|-------|-------|------|---------------------|-----------|------------------------------|
| | | Άνδρας | Γυναίκα | 17-24 | 25-39 | 40-54 | 55-64 | 65+ | Έως Β' Βάθμια | Γ' Βάθμια | Μεταπτυχιακό/ Διδακτορικό |
| Θετικά | 23 | 26,9 | 19,4 | 26,9 | 19,4 | 19,8 | 27 | 25,6 | 24,6 | 19,7 | 26,7 |
| Μάλλον θετικά | 40,6 | 44,9 | 36,7 | 31,2 | 45,7 | 42,4 | 38,2 | 39,6 | 33,6 | 44,3 | 47,5 |
| Μάλλον αρνητικά | 16,8 | 12,9 | 20,4 | 13,2 | 17,4 | 21,6 | 17,8 | 11,6 | 16,4 | 19,4 | 12,5 |
| Αρνητικά | 16,1 | 13,1 | 18,8 | 28,8 | 17,5 | 15 | 10,4 | 15,1 | 20,8 | 13,7 | 11,1 |
| ΔΓ/ΔΑ (αυθ.) | 3,5 | 2,2 | 4,6 | 0 | 0 | 1,2 | 6,6 | 8,1 | 4,6 | 2,9 | 2,2 |

| | ΘΕΣΗ ΣΤΗΝ ΑΠΑΣΧΟΛΗΣΗ | | | | | | | | | |
|-----------------|----------------------|---------------------|--------------|------------------------|-------------------------|-----------------|----------|---------|-----------|--------------------------|
| | Δημόσιος υπάλληλος | Ιδιωτικός υπάλληλος | Συνταξιούχος | Ελ. επαγγ. – Τεχνίτης* | Ελ. επαγγ. – Επιστήμων* | Επικερμ-ματίας* | Οικιακά* | Άνεργος | Φοιτητής* | Αγρότης/ Άλλο/ΔΑ (αυθ.)* |
| Θετικά | 25 | 22,3 | 26,5 | 24,4 | 13,1 | 21,6 | 21,6 | 15,1 | 28,8 | 19,8 |
| Μάλλον θετικά | 40,4 | 42 | 43 | 37,7 | 60,5 | 29,7 | 31,1 | 33,6 | 32,9 | 37,3 |
| Μάλλον αρνητικά | 17,6 | 18,7 | 11,3 | 21,4 | 12,9 | 19,4 | 17 | 24,6 | 7 | 29,8 |
| Αρνητικά | 13,3 | 16 | 14,1 | 16,5 | 11,8 | 22,2 | 12 | 21 | 31,4 | 11,2 |
| ΔΓ/ΔΑ (αυθ.) | 3,7 | 1 | 5,1 | 0 | 1,6 | 7,1 | 18,3 | 5,8 | 0 | 1,9 |

| | ΣΥΝΟΛΙΚΟ ΜΗΝΙΑΙΟ ΟΙΚΟΓΕΝΕΙΑΚΟ ΕΙΣΟΔΗΜΑ | | | | | ΟΙΚΟΝΟΜΙΚΗ ΚΑΤΑΣΤΑΣΗ ΝΟΙΚΟΚΥΡΙΟΥ | | | | |
|-----------------|--|----------------|----------------|----------------|----------|----------------------------------|-------------------|---|--|---------------------------------|
| | < €1.000 | €1.001- €1.500 | €1.501- €2.000 | €2.001- €3.000 | > €3.000 | ΔΓ/ΔΑ (αυθ.) | Δεν τα βγάζω πέρα | Τα βγάζω πέρα με πολύ μεγάλες δυσκολίες | Τα βγάζω πέρα, αλλά δεν μπορώ να αποταμιεύσω | Είμαι σχετικά άνετος οικονομικά |
| Θετικά | 20,1 | 23,1 | 19,6 | 27,5 | 30,1 | 18,8 | 29,2 | 17,8 | 23,2 | 26,3 |
| Μάλλον θετικά | 33,7 | 38,7 | 52,8 | 41,6 | 42,4 | 31,7 | 20,1 | 33,9 | 44,1 | 48 |
| Μάλλον αρνητικά | 22,5 | 14,8 | 12,2 | 19,2 | 10,5 | 20 | 15,1 | 19,1 | 17,6 | 11,8 |
| Αρνητικά | 18,9 | 19 | 13,6 | 10,4 | 13,4 | 23,4 | 28,3 | 24,8 | 12,4 | 10,8 |
| ΔΓ/ΔΑ (αυθ.) | 4,8 | 4,4 | 1,8 | 1,3 | 3,5 | 6,2 | 7,3 | 4,3 | 2,6 | 3 |

| | ΚΟΙΝΩΝΙΚΗ ΤΑΞΗ | | | ΠΕΡΙΟΧΗ ΚΑΤΟΙΚΙΑΣ | | | |
|-----------------|----------------------|--------|-------------------------|-------------------|---------------|-----------------|-----------------------|
| | Ανώτερη/Μέση ανώτερη | Μεσαία | Μέση κατώτερη/ Κατώτερη | Αττική | Βόρεια Ελλάδα | Κεντρική Ελλάδα | Νησιά Αιγαίου & Κρήτη |
| Θετικά | 36,2 | 23 | 18,1 | 23,1 | 24,7 | 23,7 | 16,3 |
| Μάλλον θετικά | 42,1 | 44,9 | 31,7 | 44,7 | 38,4 | 35,1 | 45,9 |
| Μάλλον αρνητικά | 12,6 | 15,8 | 20,3 | 15,8 | 16,9 | 16,3 | 21,4 |
| Αρνητικά | 6 | 13 | 25,7 | 14 | 15,8 | 21,1 | 12,1 |
| ΔΓ/ΔΑ (αυθ.) | 3 | 3,3 | 4,1 | 2,4 | 4,2 | 3,8 | 4,2 |

| | ΠΟΛΙΤΙΚΗ ΑΥΤΟΤΟΠΟΘΕΤΗΣΗ | | | | | | ΨΗΦΟΣ ΣΤΙΣ ΕΥΡΩΚΕΛΟΓΕΣ 2024 | | | | |
|-----------------|-------------------------|-----------------|--------|--------------|-------------------|-------------------------------|-----------------------------|--------|--------------|---------------|----------------------------|
| | Άκρα Αριστερά/ Αριστερά | Κεντρο-αριστερά | Κέντρο | Κεντρο-δεξιά | Δεξιά/ Άκρα Δεξιά | Τίποτα από τα παραπάνω (αυθ.) | ΝΔ | ΣΥΡΙΖΑ | ΠΑΣΟΚ- ΚΙΝΑΛ | Λοιπά κόμματα | Άκυρο/ Λευκό/Δεν ψήφισα/ΔΑ |
| Θετικά | 19,5 | 21,2 | 24,5 | 31 | 27,9 | 16,4 | 32,9 | 16,7 | 24,7 | 20,9 | 18,8 |
| Μάλλον θετικά | 35,6 | 49,1 | 43,9 | 39,3 | 43,5 | 34 | 42 | 46,2 | 55,8 | 37,1 | 37 |
| Μάλλον αρνητικά | 21,8 | 18,2 | 13,3 | 14,8 | 11,2 | 22,1 | 12,9 | 12,8 | 13,9 | 19,6 | 19,2 |
| Αρνητικά | 20,4 | 9,3 | 15 | 10,3 | 15,1 | 24,8 | 8,7 | 19,7 | 2,6 | 21,4 | 20,1 |
| ΔΓ/ΔΑ (αυθ.) | 2,7 | 2,2 | 3,4 | 4,6 | 2,3 | 2,7 | 3,6 | 4,6 | 3 | 0,9 | 4,9 |

| | ΧΡΗΣΤΗΣ ΤΕΧΝΗΤΗΣ ΝΟΗΜΟΣΥΝΗΣ (ΑΙ) | |
|-----------------|----------------------------------|------|
| | Ναι | Όχι |
| Θετικά | 24,3 | 20,2 |
| Μάλλον θετικά | 43,3 | 34,9 |
| Μάλλον αρνητικά | 17,1 | 16 |
| Αρνητικά | 14,1 | 20,5 |
| ΔΓ/ΔΑ (αυθ.) | 1,2 | 8,3 |

* Βάση μικρότερη των 60 ατόμων

ΤΙ ΠΙΣΤΕΥΟΥΝ ΟΙ ΕΛΛΗΝΕΣ ΓΙΑ ΤΗΝ ΤΕΧΝΗΤΗ ΝΟΗΜΟΣΥΝΗ
Α' ΜΕΡΟΣ
ΜΑΡΤΙΟΣ 2026

7.6. Προστασία προσωπικών δεδομένων

| | Σύνολο | ΦΥΛΟ | | ΗΛΙΚΙΑ | | | | | ΕΠΙΠΕΔΟ ΕΚΠΑΙΔΕΥΣΗΣ | | |
|-----------------|--------|--------|---------|--------|-------|-------|-------|------|---------------------|-----------|------------------------------|
| | | Άνδρας | Γυναίκα | 17-24 | 25-39 | 40-54 | 55-64 | 65+ | Έως Β' Βάθμια | Γ' Βάθμια | Μεταπτυχιακό/ Διδακτορικό |
| Θετικά | 9,1 | 9,5 | 8,7 | 19,1 | 11 | 7,5 | 5,6 | 7,8 | 12,4 | 5,3 | 9,5 |
| Μάλλον θετικά | 16,5 | 18,6 | 14,6 | 21,9 | 22,1 | 15,2 | 13,1 | 13,6 | 15,9 | 17,3 | 15,7 |
| Μάλλον αρνητικά | 33,9 | 34,5 | 33,3 | 28,5 | 36 | 35,4 | 34,5 | 32,1 | 28,9 | 37,8 | 37,4 |
| Αρνητικά | 37,6 | 35,4 | 39,6 | 29,3 | 30,9 | 41,1 | 41,2 | 40 | 38,9 | 36,9 | 36 |
| ΔΓ/ΔΑ (αυθ.) | 2,9 | 2 | 3,8 | 1,3 | 0 | 0,8 | 5,6 | 6,5 | 3,9 | 2,6 | 1,3 |

| | ΘΕΣΗ ΣΤΗΝ ΑΠΑΣΧΟΛΗΣΗ | | | | | | | | | |
|-----------------|----------------------|---------------------|--------------|------------------------|-------------------------|-----------------|----------|---------|-----------|--------------------------|
| | Δημόσιος υπάλληλος | Ιδιωτικός υπάλληλος | Συνταξιούχος | Ελ. επαγγ. – Τεχνίτης* | Ελ. επαγγ. – Επιστήμων* | Επικερμ-ματίας* | Οικιακά* | Άνεργος | Φοιτητής* | Αγρότης/ Άλλο/ΔΑ (αυθ.)* |
| Θετικά | 12,3 | 8 | 6,6 | 10,2 | 3,1 | 11,3 | 15,3 | 3 | 24,3 | 4,5 |
| Μάλλον θετικά | 14 | 17,3 | 13,7 | 15,6 | 5,2 | 16,7 | 21,8 | 21 | 25,8 | 20,9 |
| Μάλλον αρνητικά | 33,9 | 38,1 | 33,9 | 26,5 | 49,3 | 27,7 | 16,2 | 30,7 | 21 | 38,2 |
| Αρνητικά | 37,4 | 35,4 | 41,5 | 46,3 | 39,2 | 34,1 | 36,7 | 43,9 | 26,9 | 34,6 |
| ΔΓ/ΔΑ (αυθ.) | 2,5 | 1,2 | 4,4 | 1,5 | 3,3 | 10,1 | 10 | 1,4 | 1,9 | 1,9 |

| | ΣΥΝΟΛΙΚΟ ΜΗΝΙΑΙΟ ΟΙΚΟΓΕΝΕΙΑΚΟ ΕΙΣΟΔΗΜΑ | | | | | ΟΙΚΟΝΟΜΙΚΗ ΚΑΤΑΣΤΑΣΗ ΝΟΙΚΟΚΥΡΙΟΥ | | | | |
|-----------------|--|----------------|----------------|----------------|----------|----------------------------------|-------------------|---|--|---------------------------------|
| | < €1.000 | €1.001- €1.500 | €1.501- €2.000 | €2.001- €3.000 | > €3.000 | ΔΓ/ΔΑ (αυθ.) | Δεν τα βγάζω πέρα | Τα βγάζω πέρα με πολύ μεγάλες δυσκολίες | Τα βγάζω πέρα, αλλά δεν μπορώ να αποταμιεύσω | Είμαι σχετικά άνετος οικονομικά |
| Θετικά | 12,1 | 8,9 | 7,2 | 8,4 | 9,6 | 6,1 | 17,5 | 7,1 | 8,9 | 8,6 |
| Μάλλον θετικά | 20,8 | 16,3 | 14,7 | 15 | 19,6 | 9,1 | 13,6 | 17 | 17,4 | 15,2 |
| Μάλλον αρνητικά | 27,9 | 32,6 | 36,2 | 39,2 | 35,4 | 33,9 | 21,1 | 23,2 | 37,3 | 42,2 |
| Αρνητικά | 35,7 | 39,1 | 39,2 | 35,2 | 34 | 45,6 | 46,6 | 49,7 | 33,6 | 30,7 |
| ΔΓ/ΔΑ (αυθ.) | 3,5 | 3,1 | 2,6 | 2,2 | 1,4 | 5,2 | 1,2 | 3 | 2,8 | 3,3 |

| | ΚΟΙΝΩΝΙΚΗ ΤΑΞΗ | | | ΠΕΡΙΟΧΗ ΚΑΤΟΙΚΙΑΣ | | | |
|-----------------|----------------------|--------|-------------------------|-------------------|---------------|-----------------|-----------------------|
| | Ανώτερη/Μέση ανώτερη | Μεσαία | Μέση κατώτερη/ Κατώτερη | Αττική | Βόρεια Ελλάδα | Κεντρική Ελλάδα | Νησιά Αιγαίου & Κρήτη |
| Θετικά | 20,6 | 7,6 | 8,5 | 8,6 | 11,5 | 8,2 | 6 |
| Μάλλον θετικά | 13,3 | 19,7 | 11,1 | 16,1 | 14,6 | 17,6 | 21 |
| Μάλλον αρνητικά | 35,6 | 34,6 | 31,7 | 35,3 | 34,9 | 30,5 | 34,5 |
| Αρνητικά | 29,8 | 34,7 | 46,3 | 37,2 | 36,3 | 41,2 | 33,8 |
| ΔΓ/ΔΑ (αυθ.) | 0,7 | 3,5 | 2,4 | 2,7 | 2,7 | 2,6 | 4,7 |

| | ΠΟΛΙΤΙΚΗ ΑΥΤΟΤΟΠΟΘΕΤΗΣΗ | | | | | | ΨΗΦΟΣ ΣΤΙΣ ΕΥΡΩΚΕΛΟΓΕΣ 2024 | | | | |
|-----------------|-------------------------|-----------------|--------|--------------|-------------------|-------------------------------|-----------------------------|--------|--------------|---------------|----------------------------|
| | Άκρα Αριστερά/ Αριστερά | Κεντρο-αριστερά | Κέντρο | Κεντρο-δεξιά | Δεξιά/ Άκρα Δεξιά | Τίποτα από τα παραπάνω (αυθ.) | ΝΔ | ΣΥΡΙΖΑ | ΠΑΣΟΚ- ΚΙΝΑΛ | Λοιπά κόμματα | Άκυρο/ Λευκό/Δεν ψήφισα/ΔΑ |
| Θετικά | 5,8 | 7,9 | 8,1 | 8,8 | 16,5 | 10 | 12,8 | 9 | 12,6 | 7,2 | 6,9 |
| Μάλλον θετικά | 18,5 | 13,5 | 16,3 | 19,6 | 25,3 | 13,6 | 21,2 | 15,3 | 19,7 | 14,4 | 14,3 |
| Μάλλον αρνητικά | 29,7 | 44,9 | 36,2 | 36,6 | 24,7 | 27,9 | 33,3 | 38,1 | 40,3 | 35,1 | 31 |
| Αρνητικά | 42,6 | 32,8 | 36,6 | 30,4 | 31,3 | 45,8 | 29,1 | 34 | 26,3 | 42,2 | 44 |
| ΔΓ/ΔΑ (αυθ.) | 3,4 | 0,9 | 2,8 | 4,5 | 2,3 | 2,7 | 3,6 | 3,7 | 1,1 | 1,1 | 3,8 |

| | ΧΡΗΣΤΗΣ ΤΕΧΝΗΤΗΣ ΝΟΗΜΟΣΥΝΗΣ (ΑΙ) | |
|-----------------|----------------------------------|------|
| | Ναι | Όχι |
| Θετικά | 10,3 | 6,4 |
| Μάλλον θετικά | 19,4 | 10,4 |
| Μάλλον αρνητικά | 37 | 27,1 |
| Αρνητικά | 32,2 | 49,4 |
| ΔΓ/ΔΑ (αυθ.) | 1,1 | 6,7 |

* Βάση μικρότερη των 60 ατόμων

7.7. Παραγωγικότητα της εργασίας

| | Σύνολο | ΦΥΛΟ | | ΗΛΙΚΙΑ | | | | | ΕΠΙΠΕΔΟ ΕΚΠΑΙΔΕΥΣΗΣ | | |
|-----------------|--------|--------|---------|--------|-------|-------|-------|------|---------------------|-----------|---------------------------|
| | | Άνδρας | Γυναίκα | 17-24 | 25-39 | 40-54 | 55-64 | 65+ | Έως Β' Βάθμια | Γ' Βάθμια | Μεταπτυχιακό/ Διδακτορικό |
| Θετικά | 28,1 | 34,6 | 22,1 | 31,5 | 27,7 | 23,9 | 27,9 | 32 | 26,8 | 27,2 | 33,7 |
| Μάλλον θετικά | 38,8 | 41 | 36,7 | 30,6 | 43,1 | 43,4 | 38,4 | 33,4 | 29,6 | 45,2 | 46,1 |
| Μάλλον αρνητικά | 16,8 | 12,6 | 20,8 | 21,5 | 17,2 | 18,7 | 15,9 | 13,2 | 21,4 | 15,6 | 9,5 |
| Αρνητικά | 14,8 | 11,3 | 18,1 | 16,5 | 12 | 13,2 | 16,9 | 17 | 19,9 | 11,2 | 9,9 |
| ΔΓ/ΔΑ (αυθ.) | 1,4 | 0,6 | 2,3 | 0 | 0 | 0,7 | 0,9 | 4,3 | 2,4 | 0,8 | 0,8 |

| | ΘΕΣΗ ΣΤΗΝ ΑΠΑΣΧΟΛΗΣΗ | | | | | | | | | |
|-----------------|----------------------|---------------------|---------------|------------------------|-------------------------|------------------|----------|---------|-----------|--------------------------|
| | Δημόσιος υπάλληλος | Ιδιωτικός υπάλληλος | Συνταξιοδότης | Ελ. επαγγ. – Τεχνίτης* | Ελ. επαγγ. – Επιστήμων* | Επικειρη-ματίας* | Οικιακά* | Άνεργος | Φοιτητής* | Αγρότης/ Άλλο/ΔΑ (αυθ.)* |
| Θετικά | 26 | 28,7 | 31,6 | 16,1 | 30,5 | 45,8 | 25,2 | 17,6 | 34,6 | 18,4 |
| Μάλλον θετικά | 48,9 | 40,2 | 37,4 | 38,6 | 40,4 | 42,5 | 20,7 | 32,7 | 27,2 | 46,4 |
| Μάλλον αρνητικά | 11,6 | 18,6 | 12,5 | 18,7 | 18,1 | 0 | 16 | 31,9 | 24,3 | 17,7 |
| Αρνητικά | 12,7 | 12,2 | 16,4 | 26,6 | 11 | 11,8 | 24,8 | 16 | 14 | 15,7 |
| ΔΓ/ΔΑ (αυθ.) | 0,8 | 0,2 | 2,1 | 0 | 0 | 0 | 13,3 | 1,7 | 0 | 1,9 |

| | ΣΥΝΟΛΙΚΟ ΜΗΝΙΑΙΟ ΟΙΚΟΓΕΝΕΙΑΚΟ ΕΙΣΟΔΗΜΑ | | | | | ΟΙΚΟΝΟΜΙΚΗ ΚΑΤΑΣΤΑΣΗ ΝΟΙΚΟΚΥΡΙΟΥ | | | | |
|-----------------|--|----------------|----------------|----------------|----------|----------------------------------|-------------------|---|--|---------------------------------|
| | < €1.000 | €1.001- €1.500 | €1.501- €2.000 | €2.001- €3.000 | > €3.000 | ΔΓ/ΔΑ (αυθ.) | Δεν τα βγάζω πέρα | Τα βγάζω πέρα με πολύ μεγάλες δυσκολίες | Τα βγάζω πέρα, αλλά δεν μπορώ να αποταμιεύσω | Είμαι σχετικά άνετος οικονομικά |
| Θετικά | 25,1 | 24,6 | 29,3 | 31 | 35,3 | 26,9 | 23,3 | 22,1 | 28,7 | 35,5 |
| Μάλλον θετικά | 29,4 | 40,4 | 41,2 | 46 | 44,7 | 29,5 | 30,5 | 34,3 | 39,6 | 45,5 |
| Μάλλον αρνητικά | 25,6 | 16,4 | 14,8 | 13,2 | 11,3 | 14,7 | 15,4 | 20,8 | 16,6 | 12,9 |
| Αρνητικά | 17,8 | 16,4 | 14,7 | 9,4 | 7,3 | 25,7 | 29,2 | 20,7 | 13,6 | 6,1 |
| ΔΓ/ΔΑ (αυθ.) | 2,2 | 2,2 | 0 | 0,4 | 1,4 | 3,2 | 1,5 | 2,1 | 1,5 | 0 |

| | ΚΟΙΝΩΝΙΚΗ ΤΑΞΗ | | | ΠΕΡΙΟΧΗ ΚΑΤΟΙΚΙΑΣ | | | |
|-----------------|----------------------|--------|-------------------------|-------------------|---------------|-----------------|-----------------------|
| | Ανώτερη/Μέση ανώτερη | Μεσαία | Μέση κατώτερη/ Κατώτερη | Αττική | Βόρεια Ελλάδα | Κεντρική Ελλάδα | Νησιά Αιγαίου & Κρήτη |
| Θετικά | 40,7 | 27,6 | 24 | 33,8 | 29,3 | 21,1 | 22,1 |
| Μάλλον θετικά | 35,5 | 42,4 | 31,5 | 37,3 | 40,3 | 38,3 | 41,2 |
| Μάλλον αρνητικά | 9,8 | 17,1 | 19,6 | 14,9 | 14,6 | 20,9 | 19,8 |
| Αρνητικά | 12,4 | 11,9 | 22,6 | 13 | 14,3 | 18,2 | 14,4 |
| ΔΓ/ΔΑ (αυθ.) | 1,5 | 1 | 2,4 | 1,1 | 1,4 | 1,6 | 2,5 |

| | ΠΟΛΙΤΙΚΗ ΑΥΤΟΤΟΠΟΘΕΤΗΣΗ | | | | | | ΨΗΦΟΣ ΣΤΙΣ ΕΥΡΩΚΕΚΛΟΓΕΣ 2024 | | | | |
|-----------------|-------------------------|-----------------|--------|--------------|-------------------|-------------------------------|------------------------------|--------|--------------|---------------|----------------------------|
| | Άκρα Αριστερά/ Αριστερά | Κεντρο-αριστερά | Κέντρο | Κεντρο-δεξιά | Δεξιά/ Άκρα Δεξιά | Τίποτα από τα παραπάνω (αυθ.) | ΝΔ | ΣΥΡΙΖΑ | ΠΑΣΟΚ- ΚΙΝΑΛ | Λοιπά κόμματα | Άκυρο/ Λευκό/Δεν ψήφισα/ΔΑ |
| Θετικά | 29,3 | 20 | 36,1 | 35 | 31 | 20,7 | 40,8 | 15,7 | 30,7 | 26 | 23,2 |
| Μάλλον θετικά | 30,5 | 52,7 | 37,7 | 38,7 | 38,4 | 32,9 | 34,5 | 51,7 | 47,1 | 40,6 | 35,5 |
| Μάλλον αρνητικά | 18,3 | 16 | 13,8 | 13,2 | 13,8 | 24,4 | 10,8 | 16,2 | 12,9 | 18,7 | 20,8 |
| Αρνητικά | 19,9 | 10,4 | 11,7 | 10,2 | 15,3 | 21,6 | 11,3 | 13,7 | 7,5 | 14,3 | 19,5 |
| ΔΓ/ΔΑ (αυθ.) | 2 | 0,9 | 0,7 | 2,9 | 1,5 | 0,4 | 2,6 | 2,8 | 1,9 | 0,4 | 0,9 |

| | ΧΡΗΣΤΗΣ ΤΕΧΝΗΤΗΣ ΝΟΗΜΟΣΥΝΗΣ (AI) | |
|-----------------|----------------------------------|------|
| | Ναι | Όχι |
| Θετικά | 31,7 | 20,4 |
| Μάλλον θετικά | 42,7 | 30,2 |
| Μάλλον αρνητικά | 14,9 | 21,1 |
| Αρνητικά | 10,4 | 24,3 |
| ΔΓ/ΔΑ (αυθ.) | 0,3 | 4 |

* Βάση μικρότερη των 60 ατόμων

7.8. Δημοκρατία

| | Σύνολο | ΦΥΛΟ | | ΗΛΙΚΙΑ | | | | | ΕΠΙΠΕΔΟ ΕΚΠΑΙΔΕΥΣΗΣ | | |
|-----------------|--------|--------|---------|--------|-------|-------|-------|------|---------------------|-----------|---------------------------|
| | | Άνδρας | Γυναίκα | 17-24 | 25-39 | 40-54 | 55-64 | 65+ | Έως Β' Βάθμια | Γ' Βάθμια | Μεταπτυχιακό/ Διδακτορικό |
| Θετικά | 12 | 13,6 | 10,5 | 14,9 | 15 | 8,6 | 9,8 | 13,6 | 12,8 | 8,3 | 17,3 |
| Μάλλον θετικά | 26,3 | 31,5 | 21,5 | 42,3 | 28,9 | 28,2 | 20 | 20,1 | 27,9 | 24,6 | 27 |
| Μάλλον αρνητικά | 32,5 | 28,3 | 36,3 | 23,9 | 37,3 | 36,7 | 30,4 | 28,4 | 26,1 | 40 | 30,4 |
| Αρνητικά | 25,4 | 23,8 | 27 | 17,7 | 18,4 | 24,1 | 35,6 | 29 | 28,1 | 23,9 | 22,8 |
| ΔΓ/ΔΑ (αυθ.) | 3,8 | 2,9 | 4,7 | 1,3 | 0,5 | 2,4 | 4,2 | 8,9 | 5,1 | 3,1 | 2,6 |

| | ΘΕΣΗ ΣΤΗΝ ΑΠΑΣΧΟΛΗΣΗ | | | | | | | | | |
|-----------------|----------------------|---------------------|---------------|------------------------|-------------------------|------------------|----------|---------|-----------|--------------------------|
| | Δημόσιος υπάλληλος | Ιδιωτικός υπάλληλος | Συνταξιοδότης | Ελ. επαγγ. – Τεχνίτης* | Ελ. επαγγ. – Επιστήμων* | Επικειρη-ματίας* | Οικιακά* | Άνεργος | Φοιτητής* | Αγρότης/ Άλλο/ΔΑ (αυθ.)* |
| Θετικά | 10,7 | 11,3 | 11,2 | 16,3 | 8,7 | 13,8 | 20,1 | 10,4 | 15,7 | 10,8 |
| Μάλλον θετικά | 30,9 | 29,1 | 20,2 | 6,3 | 16,4 | 28,7 | 20,7 | 28,1 | 39,4 | 39,8 |
| Μάλλον αρνητικά | 32,3 | 35,8 | 30,8 | 43,9 | 33 | 31,3 | 19,4 | 31,3 | 29,8 | 23,1 |
| Αρνητικά | 23,4 | 22,1 | 32 | 24,6 | 38,6 | 22,7 | 24,8 | 28,7 | 13,1 | 24,4 |
| ΔΓ/ΔΑ (αυθ.) | 2,7 | 1,7 | 5,8 | 8,9 | 3,3 | 3,5 | 15 | 1,6 | 1,9 | 1,9 |

| | ΣΥΝΟΛΙΚΟ ΜΗΝΙΑΙΟ ΟΙΚΟΓΕΝΕΙΑΚΟ ΕΙΣΟΔΗΜΑ | | | | | ΟΙΚΟΝΟΜΙΚΗ ΚΑΤΑΣΤΑΣΗ ΝΟΙΚΟΚΥΡΙΟΥ | | | | |
|-----------------|--|----------------|----------------|----------------|----------|----------------------------------|-------------------|---|--|---------------------------------|
| | < €1.000 | €1.001- €1.500 | €1.501- €2.000 | €2.001- €3.000 | > €3.000 | ΔΓ/ΔΑ (αυθ.) | Δεν τα βγάζω πέρα | Τα βγάζω πέρα με πολύ μεγάλες δυσκολίες | Τα βγάζω πέρα, αλλά δεν μπορώ να αποταμιεύσω | Είμαι σχετικά άνετος οικονομικά |
| Θετικά | 13,3 | 12,9 | 11,9 | 11,1 | 10,9 | 9,6 | 17,7 | 10,7 | 12,3 | 10,9 |
| Μάλλον θετικά | 27,9 | 21,6 | 25,9 | 27,7 | 34,4 | 21,3 | 21,7 | 20,2 | 27,9 | 33,2 |
| Μάλλον αρνητικά | 32,8 | 36,4 | 32,5 | 36,6 | 24,4 | 22,3 | 22,8 | 27,4 | 37,2 | 29,1 |
| Αρνητικά | 23,6 | 24,8 | 25,9 | 21,9 | 25,3 | 39,5 | 37,8 | 37,3 | 19,4 | 21,4 |
| ΔΓ/ΔΑ (αυθ.) | 2,4 | 4,3 | 3,8 | 2,7 | 5 | 7,3 | 0 | 4,4 | 3,2 | 5,4 |

| | ΚΟΙΝΩΝΙΚΗ ΤΑΞΗ | | | ΠΕΡΙΟΧΗ ΚΑΤΟΙΚΙΑΣ | | | |
|-----------------|----------------------|--------|-------------------------|-------------------|---------------|-----------------|-----------------------|
| | Ανώτερη/Μέση ανώτερη | Μεσαία | Μέση κατώτερη/ Κατώτερη | Αττική | Βόρεια Ελλάδα | Κεντρική Ελλάδα | Νησιά Αιγαίου & Κρήτη |
| Θετικά | 31,4 | 9,6 | 10,6 | 11 | 15,2 | 10,5 | 10,3 |
| Μάλλον θετικά | 22,5 | 29,8 | 20,7 | 24,7 | 25,4 | 27,9 | 30,5 |
| Μάλλον αρνητικά | 24,6 | 35,4 | 29,8 | 35,4 | 32,8 | 26,5 | 35,6 |
| Αρνητικά | 20,5 | 20,9 | 36,3 | 25,3 | 23,3 | 30,1 | 20,3 |
| ΔΓ/ΔΑ (αυθ.) | 0,9 | 4,5 | 2,7 | 3,5 | 3,3 | 5,1 | 3,3 |

| | ΠΟΛΙΤΙΚΗ ΑΥΤΟΤΟΠΟΘΕΤΗΣΗ | | | | | | ΨΗΦΟΣ ΣΤΙΣ ΕΥΡΩΚΕΚΛΟΓΕΣ 2024 | | | | |
|-----------------|-------------------------|-----------------|--------|--------------|-------------------|-------------------------------|------------------------------|--------|--------------|---------------|----------------------------|
| | Άκρα Αριστερά/ Αριστερά | Κεντρο-αριστερά | Κέντρο | Κεντρο-δεξιά | Δεξιά/ Άκρα Δεξιά | Τίποτα από τα παραπάνω (αυθ.) | ΝΔ | ΣΥΡΙΖΑ | ΠΑΣΟΚ- ΚΙΝΑΛ | Λοιπά κόμματα | Άκυρο/ Λευκό/Δεν ψήφισα/ΔΑ |
| Θετικά | 10,9 | 10,2 | 13,2 | 15,5 | 16,8 | 9,7 | 19,2 | 8,6 | 15,6 | 10,6 | 7,9 |
| Μάλλον θετικά | 21,9 | 23,6 | 26,7 | 34,4 | 27,7 | 25,1 | 32 | 25,3 | 24,3 | 28,7 | 21,7 |
| Μάλλον αρνητικά | 36,1 | 42,7 | 33,6 | 25,6 | 27,7 | 28,8 | 24,6 | 37 | 45,5 | 33,6 | 33 |
| Αρνητικά | 31 | 19,3 | 21,6 | 20 | 26,2 | 33,8 | 19,1 | 24,5 | 11,7 | 27,1 | 32,1 |
| ΔΓ/ΔΑ (αυθ.) | 0 | 4,2 | 4,9 | 4,5 | 1,5 | 2,6 | 5,2 | 4,6 | 3 | 0 | 5,3 |

| | ΧΡΗΣΤΗΣ ΤΕΧΝΗΤΗΣ ΝΟΗΜΟΣΥΝΗΣ (AI) | |
|-----------------|----------------------------------|------|
| | Ναι | Όχι |
| Θετικά | 13,1 | 9,5 |
| Μάλλον θετικά | 32,7 | 12,6 |
| Μάλλον αρνητικά | 32,4 | 32,6 |
| Αρνητικά | 20,1 | 37 |
| ΔΓ/ΔΑ (αυθ.) | 1,8 | 8,3 |

* Βάση μικρότερη των 60 ατόμων

7.9. Ενημέρωση/Ειδησεογραφία

| | Σύνολο | ΦΥΛΟ | | ΗΛΙΚΙΑ | | | | | ΕΠΙΠΕΔΟ ΕΚΠΑΙΔΕΥΣΗΣ | | |
|-----------------|--------|--------|---------|--------|-------|-------|-------|------|---------------------|-----------|------------------------------|
| | | Άνδρας | Γυναίκα | 17-24 | 25-39 | 40-54 | 55-64 | 65+ | Έως Β' Βάθμια | Γ' Βάθμια | Μεταπτυχιακό/ Διδακτορικό |
| Θετικά | 24,6 | 25,7 | 23,7 | 34,4 | 26,8 | 19,3 | 19,1 | 28,8 | 27,8 | 20,8 | 24,7 |
| Μάλλον θετικά | 33,6 | 34,2 | 33 | 24,8 | 34,7 | 35,7 | 34,1 | 33,3 | 31,2 | 35,5 | 35,1 |
| Μάλλον αρνητικά | 21,5 | 21,9 | 21 | 24,7 | 25,5 | 23,9 | 25,7 | 11,4 | 16,8 | 27,3 | 20,6 |
| Αρνητικά | 18,5 | 17,3 | 19,6 | 16,1 | 12,5 | 20,3 | 20,6 | 20,9 | 21,2 | 15,4 | 18,6 |
| ΔΓ/ΔΑ (αυθ.) | 1,9 | 0,9 | 2,7 | 0 | 0,5 | 0,9 | 0,5 | 5,7 | 3 | 1 | 1 |

| | ΘΕΣΗ ΣΤΗΝ ΑΠΑΣΧΟΛΗΣΗ | | | | | | | | | |
|-----------------|----------------------|---------------------|--------------|------------------------|-------------------------|-----------------|----------|---------|-----------|--------------------------|
| | Δημόσιος υπάλληλος | Ιδιωτικός υπάλληλος | Συνταξιούχος | Ελ. επαγγ. – Τεχνίτης* | Ελ. επαγγ. – Επιστήμων* | Επικερμ-ματίας* | Οικιακά* | Άνεργος | Φοιτητής* | Αγρότης/ Άλλο/ΔΑ (αυθ.)* |
| Θετικά | 22 | 19,9 | 25,9 | 29,2 | 17 | 28 | 38,3 | 27,7 | 33,2 | 32,5 |
| Μάλλον θετικά | 36,8 | 36,5 | 32,7 | 26,9 | 42 | 26,2 | 19,6 | 35 | 28,2 | 29,6 |
| Μάλλον αρνητικά | 21,4 | 27,1 | 15,8 | 19,4 | 17,8 | 26,1 | 11,9 | 16,2 | 20,1 | 31,3 |
| Αρνητικά | 19 | 16 | 22,3 | 23 | 23,2 | 16,2 | 16,9 | 21,1 | 18,5 | 4,8 |
| ΔΓ/ΔΑ (αυθ.) | 0,8 | 0,5 | 3,3 | 1,5 | 0 | 3,5 | 13,3 | 0 | 0 | 1,9 |

| | ΣΥΝΟΛΙΚΟ ΜΗΝΙΑΙΟ ΟΙΚΟΓΕΝΕΙΑΚΟ ΕΙΣΟΔΗΜΑ | | | | | ΟΙΚΟΝΟΜΙΚΗ ΚΑΤΑΣΤΑΣΗ ΝΟΙΚΟΚΥΡΙΟΥ | | | | |
|-----------------|--|----------------|----------------|----------------|----------|----------------------------------|-------------------|---|--|---------------------------------|
| | < €1.000 | €1.001- €1.500 | €1.501- €2.000 | €2.001- €3.000 | > €3.000 | ΔΓ/ΔΑ (αυθ.) | Δεν τα βγάζω πέρα | Τα βγάζω πέρα με πολύ μεγάλες δυσκολίες | Τα βγάζω πέρα, αλλά δεν μπορώ να αποταμιεύσω | Είμαι σχετικά άνετος οικονομικά |
| Θετικά | 25,7 | 21 | 27 | 24,2 | 30 | 19,9 | 25,1 | 19 | 26,2 | 26,4 |
| Μάλλον θετικά | 31,4 | 35,9 | 31,8 | 35,7 | 30,8 | 36,5 | 30,5 | 30,9 | 34,9 | 34,9 |
| Μάλλον αρνητικά | 23,3 | 19,7 | 21,1 | 22,6 | 18,8 | 22,6 | 20,6 | 21,2 | 21,5 | 22,4 |
| Αρνητικά | 17,8 | 19,7 | 19,3 | 16,5 | 19,5 | 18,3 | 23,8 | 26,5 | 15,4 | 15,3 |
| ΔΓ/ΔΑ (αυθ.) | 1,8 | 3,7 | 0,8 | 1 | 0,9 | 2,8 | 0 | 2,4 | 2 | 1 |

| | ΚΟΙΝΩΝΙΚΗ ΤΑΞΗ | | | ΠΕΡΙΟΧΗ ΚΑΤΟΙΚΙΑΣ | | | |
|-----------------|----------------------|--------|-------------------------|-------------------|---------------|-----------------|-----------------------|
| | Ανώτερη/Μέση ανώτερη | Μεσαία | Μέση κατώτερη/ Κατώτερη | Αττική | Βόρεια Ελλάδα | Κεντρική Ελλάδα | Νησιά Αιγαίου & Κρήτη |
| Θετικά | 35,2 | 26,1 | 18,7 | 22,8 | 27,7 | 22,7 | 27,4 |
| Μάλλον θετικά | 32,7 | 35 | 30,8 | 34,8 | 32,2 | 33,5 | 33,3 |
| Μάλλον αρνητικά | 18,1 | 21,8 | 21,1 | 22,5 | 21,4 | 19,4 | 22,7 |
| Αρνητικά | 13,9 | 14,9 | 27,7 | 18,4 | 16,9 | 21,8 | 14,6 |
| ΔΓ/ΔΑ (αυθ.) | 0 | 2,3 | 1,8 | 1,5 | 1,7 | 2,6 | 1,9 |

| | ΠΟΛΙΤΙΚΗ ΑΥΤΟΤΟΠΟΘΕΤΗΣΗ | | | | | | ΨΗΦΟΣ ΣΤΙΣ ΕΥΡΩΚΕΚΛΟΓΕΣ 2024 | | | | |
|-----------------|-------------------------|-----------------|--------|--------------|-------------------|-------------------------------|------------------------------|--------|--------------|---------------|----------------------------|
| | Άκρα Αριστερά/ Αριστερά | Κεντρο-αριστερά | Κέντρο | Κεντρο-δεξιά | Δεξιά/ Άκρα Δεξιά | Τίποτα από τα παραπάνω (αυθ.) | ΝΔ | ΣΥΡΙΖΑ | ΠΑΣΟΚ- ΚΙΝΑΛ | Λοιπά κόμματα | Άκυρο/ Λευκό/Δεν ψήφισα/ΔΑ |
| Θετικά | 24,1 | 19,6 | 26,5 | 25,2 | 35,7 | 21,7 | 31 | 20,7 | 27,3 | 27,3 | 18,9 |
| Μάλλον θετικά | 30,5 | 41,4 | 32 | 33 | 25,4 | 35 | 32,1 | 34,5 | 42,4 | 27,9 | 35,9 |
| Μάλλον αρνητικά | 25,9 | 21,5 | 22,1 | 25,7 | 16,9 | 16,9 | 21,1 | 23,8 | 20,8 | 20,4 | 22 |
| Αρνητικά | 17,3 | 16 | 18 | 15 | 21,9 | 23,3 | 14,5 | 19,2 | 7,6 | 23,4 | 20,4 |
| ΔΓ/ΔΑ (αυθ.) | 2,2 | 1,5 | 1,4 | 1,1 | 0 | 3 | 1,3 | 1,9 | 1,9 | 1,1 | 2,7 |

| | ΧΡΗΣΤΗΣ ΤΕΧΝΗΤΗΣ ΝΟΗΜΟΣΥΝΗΣ (ΑΙ) | |
|-----------------|----------------------------------|------|
| | Ναι | Όχι |
| Θετικά | 27,3 | 18,9 |
| Μάλλον θετικά | 36,2 | 28 |
| Μάλλον αρνητικά | 21,8 | 20,7 |
| Αρνητικά | 14,2 | 27,8 |
| ΔΓ/ΔΑ (αυθ.) | 0,6 | 4,7 |

* Βάση μικρότερη των 60 ατόμων

ΤΙ ΠΙΣΤΕΥΟΥΝ ΟΙ ΕΛΛΗΝΕΣ ΓΙΑ ΤΗΝ ΤΕΧΝΗΤΗ ΝΟΗΜΟΣΥΝΗ
Α' ΜΕΡΟΣ
ΜΑΡΤΙΟΣ 2026

7.10. Υγεία και ψυχική υγεία

| | Σύνολο | ΦΥΛΟ | | ΗΛΙΚΙΑ | | | | | ΕΠΙΠΕΔΟ ΕΚΠΑΙΔΕΥΣΗΣ | | |
|-----------------|--------|--------|---------|--------|-------|-------|-------|------|---------------------|-----------|------------------------------|
| | | Άνδρας | Γυναίκα | 17-24 | 25-39 | 40-54 | 55-64 | 65+ | Έως Β' Βάθμια | Γ' Βάθμια | Μεταπτυχιακό/ Διδακτορικό |
| Θετικά | 19 | 22,7 | 15,6 | 25,2 | 16,2 | 14,8 | 18,6 | 23,9 | 20,6 | 16,9 | 18,6 |
| Μάλλον θετικά | 33,7 | 37,7 | 29,9 | 34,5 | 40,1 | 34,3 | 25,7 | 32,6 | 31,3 | 34,9 | 37 |
| Μάλλον αρνητικά | 27,1 | 23,5 | 30,3 | 26,8 | 31,1 | 31,8 | 27,6 | 18,3 | 24,1 | 30 | 28,2 |
| Αρνητικά | 18,1 | 14,3 | 21,6 | 13,6 | 12,6 | 18 | 24,4 | 20,2 | 20,7 | 16,4 | 15,4 |
| ΔΓ/ΔΑ (αυθ.) | 2,2 | 1,8 | 2,6 | 0 | 0 | 1,1 | 3,7 | 5 | 3,3 | 1,7 | 0,8 |

| | ΘΕΣΗ ΣΤΗΝ ΑΠΑΣΧΟΛΗΣΗ | | | | | | | | | |
|-----------------|----------------------|---------------------|--------------|------------------------|-------------------------|-----------------|----------|---------|-----------|--------------------------|
| | Δημόσιος υπάλληλος | Ιδιωτικός υπάλληλος | Συνταξιούχος | Ελ. επαγγ. – Τεχνίτης* | Ελ. επαγγ. – Επιστήμων* | Επικερμ-ματίας* | Οικιακά* | Άνεργος | Φοιτητής* | Αγρότης/ Άλλο/ΔΑ (αυθ.)* |
| Θετικά | 18 | 16,8 | 23 | 15,7 | 12,1 | 13,4 | 24,8 | 14,7 | 26,3 | 21,4 |
| Μάλλον θετικά | 36,5 | 34,3 | 31,4 | 36,4 | 30,3 | 41,3 | 25,1 | 31,6 | 33,5 | 41,4 |
| Μάλλον αρνητικά | 30,4 | 30,5 | 22,8 | 26,5 | 33 | 24,1 | 16,6 | 26,1 | 26,8 | 22 |
| Αρνητικά | 13,8 | 17,8 | 20,8 | 16,4 | 21,4 | 18,3 | 18,4 | 26 | 13,4 | 11,6 |
| ΔΓ/ΔΑ (αυθ.) | 1,3 | 0,5 | 2,1 | 5 | 3,2 | 3 | 15 | 1,6 | 0 | 3,5 |

| | ΣΥΝΟΛΙΚΟ ΜΗΝΙΑΙΟ ΟΙΚΟΓΕΝΕΙΑΚΟ ΕΙΣΟΔΗΜΑ | | | | | ΟΙΚΟΝΟΜΙΚΗ ΚΑΤΑΣΤΑΣΗ ΝΟΙΚΟΚΥΡΙΟΥ | | | | |
|-----------------|--|----------------|----------------|----------------|----------|----------------------------------|-------------------|---|--|---------------------------------|
| | < €1.000 | €1.001- €1.500 | €1.501- €2.000 | €2.001- €3.000 | > €3.000 | ΔΓ/ΔΑ (αυθ.) | Δεν τα βγάζω πέρα | Τα βγάζω πέρα με πολύ μεγάλες δυσκολίες | Τα βγάζω πέρα, αλλά δεν μπορώ να αποταμιεύσω | Είμαι σχετικά άνετος οικονομικά |
| Θετικά | 18,5 | 15,3 | 22,2 | 18,1 | 24,5 | 17,6 | 28,7 | 15,7 | 17,1 | 23,7 |
| Μάλλον θετικά | 30,5 | 34,7 | 35,3 | 37,1 | 31,3 | 31,3 | 14,4 | 28,8 | 39,3 | 30,4 |
| Μάλλον αρνητικά | 30,2 | 24,6 | 26,4 | 31,9 | 21,4 | 22,9 | 25,1 | 28,4 | 26 | 31,6 |
| Αρνητικά | 18 | 21,9 | 14,7 | 12,6 | 20 | 26,2 | 30,3 | 23,3 | 16,1 | 11,9 |
| ΔΓ/ΔΑ (αυθ.) | 2,8 | 3,6 | 1,3 | 0,4 | 2,8 | 2 | 1,5 | 3,8 | 1,6 | 2,5 |

| | ΚΟΙΝΩΝΙΚΗ ΤΑΞΗ | | | ΠΕΡΙΟΧΗ ΚΑΤΟΙΚΙΑΣ | | | |
|-----------------|----------------------|--------|-------------------------|-------------------|---------------|-----------------|-----------------------|
| | Ανώτερη/Μέση ανώτερη | Μεσαία | Μέση κατώτερη/ Κατώτερη | Αττική | Βόρεια Ελλάδα | Κεντρική Ελλάδα | Νησιά Αιγαίου & Κρήτη |
| Θετικά | 28,4 | 19,9 | 13,6 | 20,1 | 20 | 17,6 | 15,5 |
| Μάλλον θετικά | 35,5 | 36,2 | 27,5 | 31,3 | 34,4 | 38,1 | 29,1 |
| Μάλλον αρνητικά | 22,5 | 27 | 29,4 | 27,5 | 28,5 | 20,6 | 37,4 |
| Αρνητικά | 11,2 | 15 | 27,3 | 18,2 | 15 | 21,8 | 17,3 |
| ΔΓ/ΔΑ (αυθ.) | 2,4 | 1,9 | 2,2 | 2,9 | 2,1 | 1,9 | 0,8 |

| | ΠΟΛΙΤΙΚΗ ΑΥΤΟΤΟΠΟΘΕΤΗΣΗ | | | | | | ΨΗΦΟΣ ΣΤΙΣ ΕΥΡΩΚΕΚΛΟΓΕΣ 2024 | | | | |
|-----------------|-------------------------|-----------------|--------|--------------|-------------------|-------------------------------|------------------------------|--------|--------------|---------------|----------------------------|
| | Άκρα Αριστερά/ Αριστερά | Κεντρο-αριστερά | Κέντρο | Κεντρο-δεξιά | Δεξιά/ Άκρα Δεξιά | Τίποτα από τα παραπάνω (αυθ.) | ΝΔ | ΣΥΡΙΖΑ | ΠΑΣΟΚ- ΚΙΝΑΛ | Λοιπά κόμματα | Άκυρο/ Λευκό/Δεν ψήφισα/ΔΑ |
| Θετικά | 12,4 | 15,1 | 21,3 | 25,5 | 22,7 | 19,1 | 31 | 10,5 | 17,2 | 15,6 | 15,4 |
| Μάλλον θετικά | 33,8 | 37,4 | 35,6 | 32,8 | 37 | 28,3 | 34,7 | 39,4 | 44,4 | 33,2 | 29,4 |
| Μάλλον αρνητικά | 28,6 | 33,1 | 25,2 | 26,8 | 23,4 | 24,7 | 18,6 | 27,2 | 23,9 | 30 | 31,7 |
| Αρνητικά | 22,3 | 13,3 | 17,1 | 11 | 16,1 | 25,1 | 12,7 | 20,7 | 12,6 | 20,8 | 20,6 |
| ΔΓ/ΔΑ (αυθ.) | 2,9 | 1,1 | 0,7 | 3,9 | 0,8 | 2,9 | 2,9 | 2,3 | 1,9 | 0,3 | 2,9 |

| | ΧΡΗΣΤΗΣ ΤΕΧΝΗΤΗΣ ΝΟΗΜΟΣΥΝΗΣ (ΑΙ) | |
|-----------------|----------------------------------|------|
| | Ναι | Όχι |
| Θετικά | 20,6 | 15,4 |
| Μάλλον θετικά | 38,1 | 24,2 |
| Μάλλον αρνητικά | 26,5 | 28,2 |
| Αρνητικά | 14,1 | 26,8 |
| ΔΓ/ΔΑ (αυθ.) | 0,7 | 5,4 |

* Βάση μικρότερη των 60 ατόμων

7.11. Δικαιοσύνη

| | Σύνολο | ΦΥΛΟ | | ΗΛΙΚΙΑ | | | | | ΕΠΙΠΕΔΟ ΕΚΠΑΙΔΕΥΣΗΣ | | |
|-----------------|--------|--------|---------|--------|-------|-------|-------|------|---------------------|-----------|------------------------------|
| | | Άνδρας | Γυναίκα | 17-24 | 25-39 | 40-54 | 55-64 | 65+ | Έως Β' Βάθμια | Γ' Βάθμια | Μεταπτυχιακό/ Διδακτορικό |
| Θετικά | 14,5 | 16,6 | 12,6 | 17,8 | 16,7 | 12 | 9,3 | 17,6 | 15,8 | 10,5 | 19,7 |
| Μάλλον θετικά | 34,2 | 39,1 | 29,7 | 33,5 | 40 | 37 | 30,8 | 28,9 | 28,6 | 36,5 | 42 |
| Μάλλον αρνητικά | 26,9 | 23 | 30,6 | 35,1 | 26,7 | 28,6 | 27,1 | 22,1 | 27,3 | 30,2 | 20,1 |
| Αρνητικά | 19,9 | 17,4 | 22,2 | 13,6 | 14,2 | 19,5 | 27,6 | 22,4 | 24,2 | 17,5 | 14,6 |
| ΔΓ/ΔΑ (αυθ.) | 4,4 | 3,9 | 4,9 | 0 | 2,4 | 2,9 | 5,2 | 9 | 4,1 | 5,3 | 3,5 |

| | ΘΕΣΗ ΣΤΗΝ ΑΠΑΣΧΟΛΗΣΗ | | | | | | | | | |
|-----------------|----------------------|---------------------|---------------|------------------------|-------------------------|------------------|----------|---------|-----------|--------------------------|
| | Δημόσιος υπάλληλος | Ιδιωτικός υπάλληλος | Συνταξιοδότης | Ελ. επαγγ. – Τεχνίτης* | Ελ. επαγγ. – Επιστήμων* | Επικερμ. ματίας* | Οικιακά* | Άνεργος | Φοιτητής* | Αγρότης/ Άλλο/ΔΑ (αυθ.)* |
| Θετικά | 15,2 | 12,8 | 15,2 | 15,6 | 3,7 | 28,1 | 23,4 | 9,2 | 18,6 | 15,8 |
| Μάλλον θετικά | 41,2 | 37,3 | 26,9 | 21,2 | 42,6 | 32,5 | 29,1 | 33,5 | 33,7 | 41,9 |
| Μάλλον αρνητικά | 21,8 | 29,1 | 25,8 | 38,5 | 34,4 | 22,4 | 10,6 | 24 | 30,9 | 29 |
| Αρνητικά | 19,2 | 17,5 | 23,3 | 21,5 | 16,1 | 14 | 28,5 | 30,3 | 15,2 | 11,4 |
| ΔΓ/ΔΑ (αυθ.) | 2,5 | 3,2 | 8,8 | 3,2 | 3,3 | 3 | 8,3 | 3 | 1,6 | 1,9 |

| | ΣΥΝΟΛΙΚΟ ΜΗΝΙΑΙΟ ΟΙΚΟΓΕΝΕΙΑΚΟ ΕΙΣΟΔΗΜΑ | | | | | ΟΙΚΟΝΟΜΙΚΗ ΚΑΤΑΣΤΑΣΗ ΝΟΙΚΟΚΥΡΙΟΥ | | | | |
|-----------------|--|----------------|----------------|----------------|----------|----------------------------------|-------------------|---|--|---------------------------------|
| | < €1.000 | €1.001- €1.500 | €1.501- €2.000 | €2.001- €3.000 | > €3.000 | ΔΓ/ΔΑ (αυθ.) | Δεν τα βγάζω πέρα | Τα βγάζω πέρα με πολύ μεγάλες δυσκολίες | Τα βγάζω πέρα, αλλά δεν μπορώ να αποταμιεύσω | Είμαι σχετικά άνετος οικονομικά |
| Θετικά | 16 | 11,7 | 16,4 | 13,4 | 18,7 | 10,3 | 19,5 | 12,1 | 13,5 | 18,2 |
| Μάλλον θετικά | 29,6 | 34 | 37,7 | 36 | 41,4 | 25,5 | 12,8 | 25,6 | 38,7 | 39,8 |
| Μάλλον αρνητικά | 28,9 | 25,3 | 22,7 | 31,9 | 23,7 | 28,6 | 23,3 | 28 | 27,3 | 27,2 |
| Αρνητικά | 24,4 | 21,7 | 19,1 | 15,9 | 9,8 | 27,6 | 42 | 31,1 | 14,9 | 11,2 |
| ΔΓ/ΔΑ (αυθ.) | 1,1 | 7,3 | 4,1 | 2,8 | 6,4 | 8 | 2,4 | 3,2 | 5,6 | 3,6 |

| | ΚΟΙΝΩΝΙΚΗ ΤΑΞΗ | | | ΠΕΡΙΟΧΗ ΚΑΤΟΙΚΙΑΣ | | | |
|-----------------|----------------------|--------|-------------------------|-------------------|---------------|-----------------|-----------------------|
| | Ανώτερη/Μέση ανώτερη | Μεσαία | Μέση κατώτερη/ Κατώτερη | Αττική | Βόρεια Ελλάδα | Κεντρική Ελλάδα | Νησιά Αιγαίου & Κρήτη |
| Θετικά | 26,1 | 14,5 | 10,5 | 12,6 | 15,3 | 15,7 | 16 |
| Μάλλον θετικά | 32,3 | 38,8 | 26 | 34,4 | 31,5 | 36,1 | 36,7 |
| Μάλλον αρνητικά | 27,1 | 25,6 | 29,5 | 27,6 | 30,3 | 22 | 26,8 |
| Αρνητικά | 8,8 | 16,9 | 30,3 | 20,3 | 18,4 | 23,2 | 14,4 |
| ΔΓ/ΔΑ (αυθ.) | 5,7 | 4,2 | 3,7 | 5 | 4,4 | 2,9 | 6,2 |

| | ΠΟΛΙΤΙΚΗ ΑΥΤΟΤΟΠΟΘΕΤΗΣΗ | | | | | | ΨΗΦΟΣ ΣΤΙΣ ΕΥΡΩΚΕΚΛΟΓΕΣ 2024 | | | | |
|-----------------|-------------------------|-----------------|--------|--------------|-------------------|-------------------------------|------------------------------|--------|--------------|---------------|----------------------------|
| | Άκρα Αριστερά/ Αριστερά | Κεντρο-αριστερά | Κέντρο | Κεντρο-δεξιά | Δεξιά/ Άκρα Δεξιά | Τίποτα από τα παραπάνω (αυθ.) | ΝΔ | ΣΥΡΙΖΑ | ΠΑΣΟΚ- ΚΙΝΑΛ | Λοιπά κόμματα | Άκυρο/ Λευκό/Δεν ψήφισα/ΔΑ |
| Θετικά | 12,7 | 10,6 | 14,4 | 16,9 | 25,6 | 12,6 | 24,2 | 14,1 | 18,5 | 10,3 | 9,8 |
| Μάλλον θετικά | 25,8 | 37,5 | 37 | 40,5 | 31,2 | 32,2 | 37,9 | 34,3 | 36,8 | 33,2 | 31,7 |
| Μάλλον αρνητικά | 28,9 | 32,7 | 28,1 | 22,3 | 23,8 | 24 | 21,4 | 22,7 | 32,2 | 30,4 | 28,2 |
| Αρνητικά | 25,9 | 17,3 | 16,9 | 14 | 15,5 | 28,6 | 11,1 | 23 | 10,5 | 24,3 | 24,6 |
| ΔΓ/ΔΑ (αυθ.) | 6,7 | 2 | 3,5 | 6,2 | 4 | 2,6 | 5,4 | 6 | 2 | 1,8 | 5,7 |

| | ΧΡΗΣΤΗΣ ΤΕΧΝΗΤΗΣ ΝΟΗΜΟΣΥΝΗΣ (AI) | |
|-----------------|----------------------------------|------|
| | Ναι | Όχι |
| Θετικά | 16 | 11,3 |
| Μάλλον θετικά | 40,5 | 20,6 |
| Μάλλον αρνητικά | 26,3 | 28,2 |
| Αρνητικά | 14,4 | 31,9 |
| ΔΓ/ΔΑ (αυθ.) | 2,8 | 7,9 |

* Βάση μικρότερη των 60 ατόμων

ΤΙ ΠΙΣΤΕΥΟΥΝ ΟΙ ΕΛΛΗΝΕΣ ΓΙΑ ΤΗΝ ΤΕΧΝΗΤΗ ΝΟΗΜΟΣΥΝΗ
Α' ΜΕΡΟΣ
ΜΑΡΤΙΟΣ 2026

7.12. Εύρεση ερωτικού συντρόφου

| | Σύνολο | ΦΥΛΟ | | ΗΛΙΚΙΑ | | | | | ΕΠΙΠΕΔΟ ΕΚΠΑΙΔΕΥΣΗΣ | | |
|-----------------|--------|--------|---------|--------|-------|-------|-------|------|---------------------|-----------|------------------------------|
| | | Άνδρας | Γυναίκα | 17-24 | 25-39 | 40-54 | 55-64 | 65+ | Έως Β' Βάθμια | Γ' Βάθμια | Μεταπτυχιακό/ Διδακτορικό |
| Θετικά | 8,5 | 10,6 | 6,6 | 14,1 | 9,7 | 9,8 | 4,7 | 6,6 | 9,3 | 6,3 | 10,9 |
| Μάλλον θετικά | 17,3 | 20,3 | 14,5 | 20,7 | 23,7 | 13 | 16,3 | 16,3 | 14,6 | 20,8 | 15,9 |
| Μάλλον αρνητικά | 30,9 | 31,9 | 29,9 | 24,4 | 36,6 | 35,1 | 29,8 | 24,5 | 25 | 33,5 | 38,6 |
| Αρνητικά | 40,7 | 34,8 | 46,2 | 40,8 | 29,1 | 40,9 | 46,4 | 46,2 | 48,2 | 37 | 32,4 |
| ΔΓ/ΔΑ (αυθ.) | 2,6 | 2,4 | 2,7 | 0 | 0,9 | 1,2 | 2,8 | 6,4 | 2,9 | 2,4 | 2,3 |

| | ΘΕΣΗ ΣΤΗΝ ΑΠΑΣΧΟΛΗΣΗ | | | | | | | | | |
|-----------------|----------------------|---------------------|---------------|------------------------|-------------------------|------------------|----------|---------|-----------|--------------------------|
| | Δημόσιος υπάλληλος | Ιδιωτικός υπάλληλος | Συνταξιοδότης | Ελ. επαγγ. – Τεχνίτης* | Ελ. επαγγ. – Επιστήμων* | Επικερμ. ματίας* | Οικιακά* | Άνεργος | Φοιτητής* | Αγρότης/ Άλλο/ΔΑ (αυθ.)* |
| Θετικά | 13,1 | 8,5 | 5,5 | 12 | 4,1 | 13,1 | 5,2 | 7 | 10,3 | 13,2 |
| Μάλλον θετικά | 16,3 | 20,1 | 14,4 | 13,7 | 18,2 | 13,6 | 14,3 | 17,8 | 14,7 | 26 |
| Μάλλον αρνητικά | 34,4 | 34,6 | 26 | 29,1 | 33,6 | 36,9 | 18,5 | 33,5 | 26,3 | 28,8 |
| Αρνητικά | 35 | 35,5 | 50,2 | 45,2 | 37,4 | 32,8 | 52 | 40 | 47,2 | 30,1 |
| ΔΓ/ΔΑ (αυθ.) | 1,2 | 1,2 | 3,9 | 0 | 6,8 | 3,5 | 10 | 1,7 | 1,6 | 1,9 |

| | ΣΥΝΟΛΙΚΟ ΜΗΝΙΑΙΟ ΟΙΚΟΓΕΝΕΙΑΚΟ ΕΙΣΟΔΗΜΑ | | | | | ΟΙΚΟΝΟΜΙΚΗ ΚΑΤΑΣΤΑΣΗ ΝΟΙΚΟΚΥΡΙΟΥ | | | | |
|-----------------|--|----------------|----------------|----------------|----------|----------------------------------|-------------------|---|--|---------------------------------|
| | < €1.000 | €1.001- €1.500 | €1.501- €2.000 | €2.001- €3.000 | > €3.000 | ΔΓ/ΔΑ (αυθ.) | Δεν τα βγάζω πέρα | Τα βγάζω πέρα με πολύ μεγάλες δυσκολίες | Τα βγάζω πέρα, αλλά δεν μπορώ να αποταμιεύσω | Είμαι σχετικά άνετος οικονομικά |
| Θετικά | 10,3 | 6,5 | 11,7 | 7,1 | 9,1 | 4,6 | 18,4 | 8,5 | 6,4 | 9,7 |
| Μάλλον θετικά | 17,5 | 16,3 | 19,7 | 15,4 | 21 | 13,5 | 13 | 14,8 | 18,4 | 19,1 |
| Μάλλον αρνητικά | 26 | 27,4 | 29,4 | 42,2 | 34 | 26,3 | 14,5 | 25,7 | 35,4 | 31,4 |
| Αρνητικά | 43,6 | 46,8 | 37,7 | 31,9 | 33,5 | 53,6 | 52,6 | 48,5 | 37,6 | 35,8 |
| ΔΓ/ΔΑ (αυθ.) | 2,6 | 3 | 1,5 | 3,5 | 2,5 | 2 | 1,5 | 2,4 | 2,2 | 4 |

| | ΚΟΙΝΩΝΙΚΗ ΤΑΞΗ | | | ΠΕΡΙΟΧΗ ΚΑΤΟΙΚΙΑΣ | | | |
|-----------------|----------------------|--------|-------------------------|-------------------|---------------|-----------------|-----------------------|
| | Ανώτερη/Μέση ανώτερη | Μεσαία | Μέση κατώτερη/ Κατώτερη | Αττική | Βόρεια Ελλάδα | Κεντρική Ελλάδα | Νησιά Αιγαίου & Κρήτη |
| Θετικά | 23,7 | 6,9 | 6,7 | 8 | 11,6 | 7,5 | 4,3 |
| Μάλλον θετικά | 15,1 | 20 | 13,1 | 16 | 16,6 | 18,7 | 20,6 |
| Μάλλον αρνητικά | 30,4 | 32,1 | 29,2 | 32 | 32,1 | 26,2 | 34,6 |
| Αρνητικά | 28,2 | 38,4 | 48,5 | 39,7 | 37,9 | 46,6 | 37,8 |
| ΔΓ/ΔΑ (αυθ.) | 2,6 | 2,7 | 2,6 | 4,3 | 1,8 | 1 | 2,7 |

| | ΠΟΛΙΤΙΚΗ ΑΥΤΟΤΟΠΟΘΕΤΗΣΗ | | | | | | ΨΗΦΟΣ ΣΤΙΣ ΕΥΡΩΚΕΚΛΟΓΕΣ 2024 | | | | |
|-----------------|-------------------------|-----------------|--------|--------------|-------------------|-------------------------------|------------------------------|--------|--------------|---------------|----------------------------|
| | Άκρα Αριστερά/ Αριστερά | Κεντρο-αριστερά | Κέντρο | Κεντρο-δεξιά | Δεξιά/ Άκρα Δεξιά | Τίποτα από τα παραπάνω (αυθ.) | ΝΔ | ΣΥΡΙΖΑ | ΠΑΣΟΚ- ΚΙΝΑΛ | Λοιπά κόμματα | Άκυρο/ Λευκό/Δεν ψήφισα/ΔΑ |
| Θετικά | 10 | 4,8 | 9,1 | 7,3 | 14 | 9 | 10,8 | 6,8 | 11,3 | 7,7 | 7,2 |
| Μάλλον θετικά | 11,4 | 20,4 | 20,7 | 21,1 | 11,2 | 17,4 | 17,7 | 12,6 | 24,7 | 17,2 | 16,5 |
| Μάλλον αρνητικά | 29,6 | 37,6 | 31,9 | 31,1 | 27,8 | 26,1 | 31,8 | 33,4 | 29 | 36,8 | 26,3 |
| Αρνητικά | 45,4 | 34,8 | 37,5 | 36,1 | 45,3 | 45,5 | 36,6 | 44,2 | 35 | 36,4 | 46,7 |
| ΔΓ/ΔΑ (αυθ.) | 3,7 | 2,4 | 0,8 | 4,5 | 1,7 | 2 | 3 | 2,9 | 0 | 1,9 | 3,3 |

| | ΧΡΗΣΤΗΣ ΤΕΧΝΗΤΗΣ ΝΟΗΜΟΣΥΝΗΣ (AI) | |
|-----------------|----------------------------------|------|
| | Ναι | Όχι |
| Θετικά | 9,8 | 5,8 |
| Μάλλον θετικά | 20,4 | 10,6 |
| Μάλλον αρνητικά | 35,3 | 21,3 |
| Αρνητικά | 32,6 | 58,1 |
| ΔΓ/ΔΑ (αυθ.) | 1,9 | 4,2 |

* Βάση μικρότερη των 60 ατόμων

7.13. Λειτουργία των επιχειρήσεων

| | Σύνολο | ΦΥΛΟ | | ΗΛΙΚΙΑ | | | | | ΕΠΙΠΕΔΟ ΕΚΠΑΙΔΕΥΣΗΣ | | |
|-----------------|--------|--------|---------|--------|-------|-------|-------|------|---------------------|-----------|---------------------------|
| | | Άνδρας | Γυναίκα | 17-24 | 25-39 | 40-54 | 55-64 | 65+ | Έως Β' Βάθμια | Γ' Βάθμια | Μεταπτυχιακό/ Διδακτορικό |
| Θετικά | 32,9 | 39,8 | 26,5 | 33,6 | 26 | 28,4 | 40,1 | 38,5 | 31,3 | 30,4 | 41 |
| Μάλλον θετικά | 47,9 | 46,3 | 49,4 | 49,1 | 56,7 | 49,4 | 45,9 | 40 | 43,6 | 53,1 | 48,2 |
| Μάλλον αρνητικά | 9,4 | 7,2 | 11,4 | 9,5 | 8,6 | 12,7 | 6,1 | 8,3 | 11,2 | 9 | 5,4 |
| Αρνητικά | 8 | 5,9 | 9,9 | 7,8 | 8,7 | 8,8 | 7,1 | 7,1 | 10,9 | 6,4 | 4,1 |
| ΔΓ/ΔΑ (αυθ.) | 1,9 | 0,8 | 2,9 | 0 | 0 | 0,7 | 0,9 | 6 | 2,9 | 1 | 1,3 |

| | ΘΕΣΗ ΣΤΗΝ ΑΠΑΣΧΟΛΗΣΗ | | | | | | | | | |
|-----------------|----------------------|---------------------|---------------|------------------------|-------------------------|-----------------|----------|---------|-----------|--------------------------|
| | Δημόσιος υπάλληλος | Ιδιωτικός υπάλληλος | Συνταξιοδότης | Ελ. επαγγ. – Τεχνίτης* | Ελ. επαγγ. – Επιστήμων* | Επικερμ-ματίας* | Οικιακά* | Άνεργος | Φοιτητής* | Αγρότης/ Άλλο/ΔΑ (αυθ.)* |
| Θετικά | 30,7 | 32,1 | 36,1 | 31 | 40,1 | 44,2 | 29,9 | 18,5 | 37,5 | 31,2 |
| Μάλλον θετικά | 52,6 | 49,8 | 43,6 | 45,9 | 47 | 47 | 40,1 | 48,9 | 46,6 | 55,5 |
| Μάλλον αρνητικά | 7,6 | 11,5 | 8 | 14,5 | 10,9 | 3 | 1,4 | 12,3 | 8,9 | 7 |
| Αρνητικά | 8,5 | 6,5 | 8,3 | 6,3 | 2 | 5,9 | 18,5 | 15,8 | 7 | 4,5 |
| ΔΓ/ΔΑ (αυθ.) | 0,6 | 0 | 4 | 2,2 | 0 | 0 | 10 | 4,4 | 0 | 1,9 |

| | ΣΥΝΟΛΙΚΟ ΜΗΝΙΑΙΟ ΟΙΚΟΓΕΝΕΙΑΚΟ ΕΙΣΟΔΗΜΑ | | | | | ΟΙΚΟΝΟΜΙΚΗ ΚΑΤΑΣΤΑΣΗ ΝΟΙΚΟΚΥΡΙΟΥ | | | | |
|-----------------|--|----------------|----------------|----------------|----------|----------------------------------|-------------------|------------------------------------|--|---------------------------------|
| | < €1.000 | €1.001- €1.500 | €1.501- €2.000 | €2.001- €3.000 | > €3.000 | ΔΓ/ΔΑ (αυθ.) | Δεν τα βγάζω πέρα | Τα βγάζω με πολύ μεγάλες δυσκολίες | Τα βγάζω πέρα, αλλά δεν μπορώ να αποταμιεύσω | Είμαι σχετικά άνετος οικονομικά |
| Θετικά | 27,7 | 28,9 | 33,9 | 36,7 | 44,9 | 29,9 | 28,2 | 23,7 | 32,6 | 43,9 |
| Μάλλον θετικά | 43 | 52,6 | 49,2 | 51,9 | 43,8 | 42,4 | 35,9 | 48,8 | 50,8 | 46,5 |
| Μάλλον αρνητικά | 15 | 6,9 | 7,9 | 6,9 | 6,3 | 13,8 | 9,6 | 9,8 | 10,3 | 6,2 |
| Αρνητικά | 12 | 8 | 8 | 4,5 | 3,6 | 10,7 | 20 | 15,2 | 4,8 | 3,4 |
| ΔΓ/ΔΑ (αυθ.) | 2,2 | 3,6 | 0,9 | 0 | 1,4 | 3,2 | 6,3 | 2,5 | 1,5 | 0 |

| | ΚΟΙΝΩΝΙΚΗ ΤΑΞΗ | | | ΠΕΡΙΟΧΗ ΚΑΤΟΙΚΙΑΣ | | | |
|-----------------|----------------------|--------|-------------------------|-------------------|---------------|-----------------|-----------------------|
| | Ανώτερη/Μέση ανώτερη | Μεσαία | Μέση κατώτερη/ Κατώτερη | Αττική | Βόρεια Ελλάδα | Κεντρική Ελλάδα | Νησιά Αιγαίου & Κρήτη |
| Θετικά | 45,6 | 33,1 | 26,8 | 36 | 33,8 | 29 | 28,7 |
| Μάλλον θετικά | 45 | 50,1 | 44,6 | 44,6 | 49,9 | 48,1 | 53,9 |
| Μάλλον αρνητικά | 3,9 | 9,2 | 12,2 | 9,8 | 7,9 | 10,2 | 9,9 |
| Αρνητικά | 3,1 | 6,4 | 13,1 | 8,2 | 7,3 | 8,9 | 6,5 |
| ΔΓ/ΔΑ (αυθ.) | 2,5 | 1,2 | 3,3 | 1,3 | 1,1 | 3,8 | 1 |

| | ΠΟΛΙΤΙΚΗ ΑΥΤΟΤΟΠΟΘΕΤΗΣΗ | | | | | | ΨΗΦΟΣ ΣΤΙΣ ΕΥΡΩΕΚΛΟΓΕΣ 2024 | | | | |
|-----------------|-------------------------|-----------------|--------|--------------|-------------------|-------------------------------|-----------------------------|--------|--------------|---------------|----------------------------|
| | Άκρα Αριστερά/ Αριστερά | Κεντρο-αριστερά | Κέντρο | Κεντρο-δεξιά | Δεξιά/ Άκρα Δεξιά | Τίποτα από τα παραπάνω (αυθ.) | ΝΔ | ΣΥΡΙΖΑ | ΠΑΣΟΚ- ΚΙΝΑΛ | Λοιπά κόμματα | Άκυρο/ Λευκό/Δεν ψήφισα/ΔΑ |
| Θετικά | 28,5 | 26,5 | 37,9 | 37,9 | 40 | 27,4 | 45,7 | 24 | 32,2 | 27,1 | 30,1 |
| Μάλλον θετικά | 45,6 | 58,7 | 49,5 | 48,9 | 42,5 | 41,8 | 42,6 | 61,1 | 55,2 | 50,6 | 45,1 |
| Μάλλον αρνητικά | 10 | 10,1 | 4,5 | 7,5 | 9,4 | 15 | 5,8 | 4,1 | 6,7 | 8,8 | 14,1 |
| Αρνητικά | 13,8 | 3,9 | 7,4 | 3,9 | 6,5 | 13,1 | 4 | 7 | 4 | 12,4 | 9 |
| ΔΓ/ΔΑ (αυθ.) | 2 | 0,9 | 0,7 | 1,8 | 1,5 | 2,7 | 1,9 | 3,7 | 1,9 | 1,2 | 1,8 |

| | ΧΡΗΣΤΗΣ ΤΕΧΝΗΤΗΣ ΝΟΗΜΟΣΥΝΗΣ (AI) | |
|-----------------|----------------------------------|------|
| | Ναι | Όχι |
| Θετικά | 34,5 | 29,3 |
| Μάλλον θετικά | 51,4 | 40,4 |
| Μάλλον αρνητικά | 7,8 | 12,9 |
| Αρνητικά | 6,1 | 12,1 |
| ΔΓ/ΔΑ (αυθ.) | 0,2 | 5,4 |

* Βάση μικρότερη των 60 ατόμων

7.14. Επιστήμες

| | Σύνολο | ΦΥΛΟ | | ΗΛΙΚΙΑ | | | | | ΕΠΙΠΕΔΟ ΕΚΠΑΙΔΕΥΣΗΣ | | |
|-----------------|--------|--------|---------|--------|-------|-------|-------|------|---------------------|-----------|---------------------------|
| | | Άνδρας | Γυναίκα | 17-24 | 25-39 | 40-54 | 55-64 | 65+ | Έως Β' Βάθμια | Γ' Βάθμια | Μεταπτυχιακό/ Διδακτορικό |
| Θετικά | 44,8 | 51,7 | 38,4 | 48 | 37,8 | 39,1 | 50,8 | 51,8 | 42,7 | 43,7 | 51,9 |
| Μάλλον θετικά | 40,1 | 37,1 | 42,8 | 34,3 | 44,8 | 45,5 | 32,3 | 37,2 | 37,5 | 43,8 | 38,8 |
| Μάλλον αρνητικά | 7,1 | 4,8 | 9,2 | 9,9 | 9,1 | 7,8 | 8 | 3 | 8,1 | 6,7 | 4,8 |
| Αρνητικά | 7,3 | 5,7 | 8,7 | 7,8 | 8,3 | 7,3 | 8 | 5,8 | 9,8 | 5,9 | 4,5 |
| ΔΓ/ΔΑ (αυθ.) | 0,8 | 0,7 | 0,9 | 0 | 0 | 0,4 | 0,9 | 2,2 | 2 | 0 | 0 |

| | ΘΕΣΗ ΣΤΗΝ ΑΠΑΣΧΟΛΗΣΗ | | | | | | | | | |
|-----------------|----------------------|---------------------|---------------|------------------------|-------------------------|-----------------|----------|---------|-----------|--------------------------|
| | Δημόσιος υπάλληλος | Ιδιωτικός υπάλληλος | Συνταξιοδότης | Ελ. επαγγ. – Τεχνίτης* | Ελ. επαγγ. – Επιστήμων* | Επικερμ-ματίας* | Οικιακά* | Άνεργος | Φοιτητής* | Αγρότης/ Άλλο/ΔΑ (αυθ.)* |
| Θετικά | 41,1 | 43,9 | 50,6 | 41,3 | 44,3 | 59,2 | 45,1 | 29,6 | 49,9 | 39,7 |
| Μάλλον θετικά | 47,5 | 40,3 | 38,1 | 40,6 | 41,9 | 24,7 | 28,1 | 46,3 | 37,5 | 41,8 |
| Μάλλον αρνητικά | 6 | 7,8 | 3,8 | 11,8 | 7,1 | 13,1 | 2 | 11,4 | 7,6 | 11,8 |
| Αρνητικά | 5,3 | 7,7 | 7 | 4,1 | 6,6 | 3 | 14,9 | 12,8 | 5,1 | 4,8 |
| ΔΓ/ΔΑ (αυθ.) | 0 | 0,2 | 0,4 | 2,2 | 0 | 0 | 10 | 0 | 0 | 1,9 |

| | ΣΥΝΟΛΙΚΟ ΜΗΝΙΑΙΟ ΟΙΚΟΓΕΝΕΙΑΚΟ ΕΙΣΟΔΗΜΑ | | | | | ΟΙΚΟΝΟΜΙΚΗ ΚΑΤΑΣΤΑΣΗ ΝΟΙΚΟΚΥΡΙΟΥ | | | | |
|-----------------|--|----------------|----------------|----------------|----------|----------------------------------|-------------------|------------------------------------|--|---------------------------------|
| | < €1.000 | €1.001- €1.500 | €1.501- €2.000 | €2.001- €3.000 | > €3.000 | ΔΓ/ΔΑ (αυθ.) | Δεν τα βγάζω πέρα | Τα βγάζω με πολύ μεγάλες δυσκολίες | Τα βγάζω πέρα, αλλά δεν μπορώ να αποταμιεύσω | Είμαι σχετικά άνετος οικονομικά |
| Θετικά | 37,1 | 39,9 | 51,8 | 43,4 | 61,8 | 42,9 | 42,6 | 35,6 | 44,7 | 56,1 |
| Μάλλον θετικά | 39,6 | 45,8 | 38,1 | 45,9 | 24,3 | 38,3 | 29,7 | 42 | 42,5 | 37 |
| Μάλλον αρνητικά | 11,1 | 5,3 | 3,6 | 6,5 | 10,3 | 6,1 | 7,2 | 10,2 | 5,7 | 5,5 |
| Αρνητικά | 10,7 | 7,2 | 6,1 | 4,2 | 3,6 | 12,8 | 20,5 | 10,2 | 6,4 | 1,4 |
| ΔΓ/ΔΑ (αυθ.) | 1,5 | 1,9 | 0,4 | 0 | 0 | 0 | 0 | 2,1 | 0,7 | 0 |

| | ΚΟΙΝΩΝΙΚΗ ΤΑΞΗ | | | ΠΕΡΙΟΧΗ ΚΑΤΟΙΚΙΑΣ | | | |
|-----------------|----------------------|--------|-------------------------|-------------------|---------------|-----------------|-----------------------|
| | Ανώτερη/Μέση ανώτερη | Μεσαία | Μέση κατώτερη/ Κατώτερη | Αττική | Βόρεια Ελλάδα | Κεντρική Ελλάδα | Νησιά Αιγαίου & Κρήτη |
| Θετικά | 51,5 | 44,7 | 41,9 | 46,9 | 44 | 41,5 | 47,6 |
| Μάλλον θετικά | 38,7 | 41,9 | 37,5 | 36,5 | 43,5 | 40,5 | 41,7 |
| Μάλλον αρνητικά | 5,8 | 7,3 | 7,1 | 7,6 | 4,8 | 8,9 | 7,3 |
| Αρνητικά | 3,1 | 5,5 | 12,4 | 8,1 | 6,7 | 8,1 | 3,5 |
| ΔΓ/ΔΑ (αυθ.) | 0,9 | 0,7 | 1,1 | 0,9 | 0,9 | 0,9 | 0 |

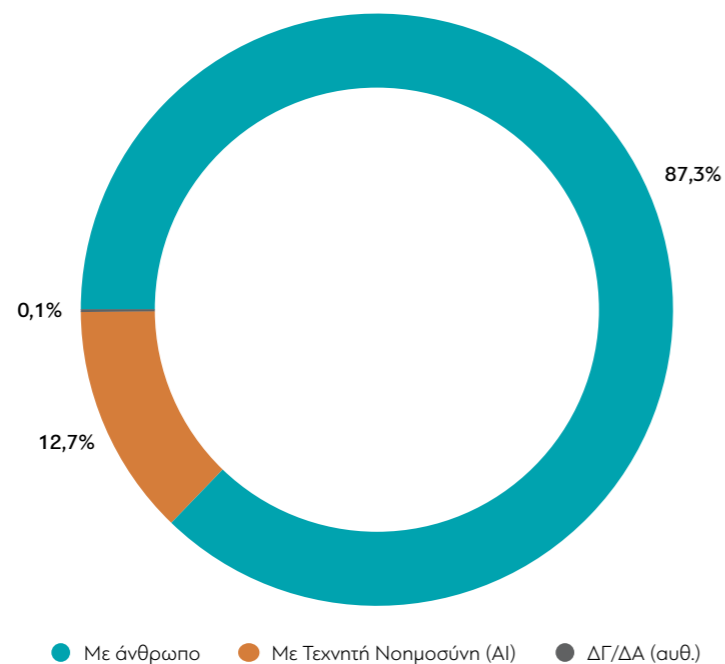
| | ΠΟΛΙΤΙΚΗ ΑΥΤΟΤΟΠΟΘΕΤΗΣΗ | | | | | | ΨΗΦΟΣ ΣΤΙΣ ΕΥΡΩΕΚΛΟΓΕΣ 2024 | | | | |
|-----------------|-------------------------|-----------------|--------|--------------|-------------------|-------------------------------|-----------------------------|--------|--------------|---------------|----------------------------|
| | Άκρα Αριστερά/ Αριστερά | Κεντρο-αριστερά | Κέντρο | Κεντρο-δεξιά | Δεξιά/ Άκρα Δεξιά | Τίποτα από τα παραπάνω (αυθ.) | ΝΔ | ΣΥΡΙΖΑ | ΠΑΣΟΚ- ΚΙΝΑΛ | Λοιπά κόμματα | Άκυρο/ Λευκό/Δεν ψήφισα/ΔΑ |
| Θετικά | 38,3 | 38,7 | 47,8 | 57,4 | 50,6 | 38,3 | 59,7 | 43,4 | 43,5 | 38,8 | 39,1 |
| Μάλλον θετικά | 43,3 | 48,1 | 40,3 | 32 | 34,8 | 39,8 | 28,8 | 47 | 45,4 | 42,8 | 43,1 |
| Μάλλον αρνητικά | 5,9 | 9,5 | 6 | 5,3 | 8,1 | 8 | 5,7 | 1,9 | 8,5 | 7,1 | 8,9 |
| Αρνητικά | 12,5 | 3,8 | 5,1 | 3,6 | 6,5 | 13,1 | 3,7 | 7,6 | 0,8 | 11,4 | 8,5 |
| ΔΓ/ΔΑ (αυθ.) | 0 | 0 | 0,7 | 1,8 | 0 | 0,8 | 2,1 | 0 | 1,9 | 0 | 0,4 |

| | ΧΡΗΣΤΗΣ ΤΕΧΝΗΤΗΣ ΝΟΗΜΟΣΥΝΗΣ (AI) | |
|-----------------|----------------------------------|------|
| | Ναι | Όχι |
| Θετικά | 47,8 | 38,3 |
| Μάλλον θετικά | 40,2 | 39,7 |
| Μάλλον αρνητικά | 6,3 | 8,8 |
| Αρνητικά | 5,5 | 11 |
| ΔΓ/ΔΑ (αυθ.) | 0,1 | 2,3 |

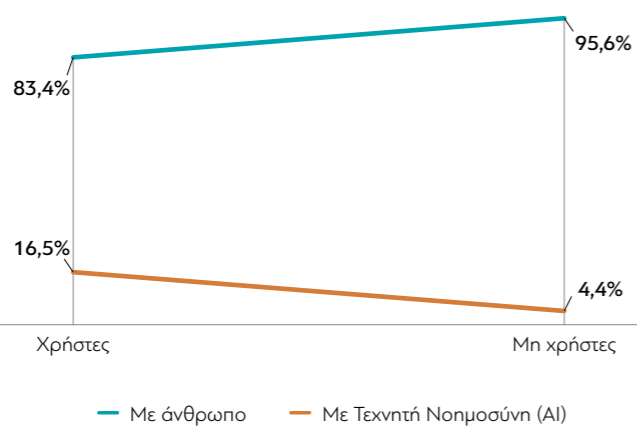
* Βάση μικρότερη των 60 ατόμων

8. Πώς προτιμάτε να συνομιλείτε με διάφορες υπηρεσίες για θέματα που δεν είναι επείγοντα ή σημαντικά (π.χ. τράπεζες, υπηρεσίες υγείας, Υπηρεσίες Κοινής Ωφελείας κλπ.);

Βάση: Το 95% του δείγματος που γνωρίζει ή έχει ακουστά την Τεχνητή Νοημοσύνη (AI).



Σύγκριση: χρήστες και μη χρήστες



8. Πώς προτιμάτε να συνομιλείτε με διάφορες υπηρεσίες για θέματα που δεν είναι επείγοντα ή σημαντικά (π.χ. τράπεζες, υπηρεσίες υγείας, Υπηρεσίες Κοινής Ωφελείας κλπ.);

Βάση: Το 95% του δείγματος που γνωρίζει ή έχει ακουστά την Τεχνητή Νοημοσύνη (AI).

| | Σύνολο | ΦΥΛΟ | | ΗΛΙΚΙΑ | | | | | ΕΠΙΠΕΔΟ ΕΚΠΑΙΔΕΥΣΗΣ | | |
|---------------------------|--------|--------|---------|--------|-------|-------|-------|------|---------------------|-----------|---------------------------|
| | | Άνδρας | Γυναίκα | 17-24 | 25-39 | 40-54 | 55-64 | 65+ | Έως Β' Βάθμια | Γ' Βάθμια | Μεταπτυχιακό/ Διδακτορικό |
| Με άνθρωπο | 87,3 | 85,4 | 89 | 82,2 | 85,5 | 85,8 | 87 | 92,4 | 88,4 | 90,2 | 78 |
| Με Τεχνητή Νοημοσύνη (AI) | 12,7 | 14,6 | 10,8 | 17,8 | 14 | 14,2 | 13 | 7,6 | 11,6 | 9,5 | 22 |
| ΔΓ/ΔΑ (αυθ.) | 0,1 | 0 | 0,2 | 0 | 0,5 | 0 | 0 | 0 | 0 | 0,2 | 0 |

| | ΘΕΣΗ ΣΤΗΝ ΑΠΑΣΧΟΛΗΣΗ | | | | | | | | | |
|---------------------------|----------------------|---------------------|--------------|------------------------|-------------------------|-----------------|----------|---------|-----------|--------------------------|
| | Δημόσιος υπάλληλος | Ιδιωτικός υπάλληλος | Συνταξιούχος | Ελ. επαγγ. – Τεχνίτης* | Ελ. επαγγ. – Επιστήμων* | Επιχειρηματίας* | Οικιακά* | Άνεργος | Φοιτητής* | Αγρότης/ Άλλο/ΔΑ (αυθ.)* |
| Με άνθρωπο | 84,2 | 85,2 | 92,1 | 83,9 | 88,6 | 76,6 | 92,8 | 87,5 | 87,2 | 89,1 |
| Με Τεχνητή Νοημοσύνη (AI) | 15,8 | 14,5 | 7,9 | 16,1 | 11,4 | 23,4 | 7,2 | 12,5 | 12,8 | 10,9 |
| ΔΓ/ΔΑ (αυθ.) | 0 | 0,3 | 0 | 0 | 0 | 0 | 0 | 0 | 0 | 0 |

| | ΣΥΝΟΛΙΚΟ ΜΗΝΙΑΙΟ ΟΙΚΟΓΕΝΕΙΑΚΟ ΕΙΣΟΔΗΜΑ | | | | | | ΟΙΚΟΝΟΜΙΚΗ ΚΑΤΑΣΤΑΣΗ ΝΟΙΚΟΚΥΡΙΟΥ | | | |
|---------------------------|--|----------------|----------------|----------------|----------|--------------|----------------------------------|---|--|---------------------------------|
| | < €1.000 | €1.001- €1.500 | €1.501- €2.000 | €2.001- €3.000 | > €3.000 | ΔΓ/ΔΑ (αυθ.) | Δεν τα βγάζω πέρα | Τα βγάζω πέρα με πολύ μεγάλες δυσκολίες | Τα βγάζω πέρα, αλλά δεν μπορώ να αποταμιεύσω | Είμαι σχετικά άνετος οικονομικά |
| Με άνθρωπο | 89,2 | 90,9 | 85,7 | 85,8 | 80,8 | 88,1 | 86,6 | 90,1 | 87,7 | 83,3 |
| Με Τεχνητή Νοημοσύνη (AI) | 10,8 | 9,1 | 14,3 | 14,2 | 19,2 | 10,7 | 13,4 | 9,9 | 12,3 | 16,7 |
| ΔΓ/ΔΑ (αυθ.) | 0 | 0 | 0 | 0 | 0 | 1,2 | 0 | 0 | 0 | 0 |

| | ΚΟΙΝΩΝΙΚΗ ΤΑΞΗ | | | ΠΕΡΙΟΧΗ ΚΑΤΟΙΚΙΑΣ | | | |
|---------------------------|----------------------|--------|-------------------------|-------------------|---------------|-----------------|-----------------------|
| | Ανώτερη/Μέση ανώτερη | Μεσαία | Μέση κατώτερη/ Κατώτερη | Αττική | Βόρεια Ελλάδα | Κεντρική Ελλάδα | Νησιά Αιγαίου & Κρήτη |
| Με άνθρωπο | 81,6 | 87,3 | 89,5 | 86,2 | 89,3 | 88,3 | 82,7 |
| Με Τεχνητή Νοημοσύνη (AI) | 18,4 | 12,6 | 10,5 | 13,6 | 10,7 | 11,7 | 17,3 |
| ΔΓ/ΔΑ (αυθ.) | 0 | 0,2 | 0 | 0,3 | 0 | 0 | 0 |

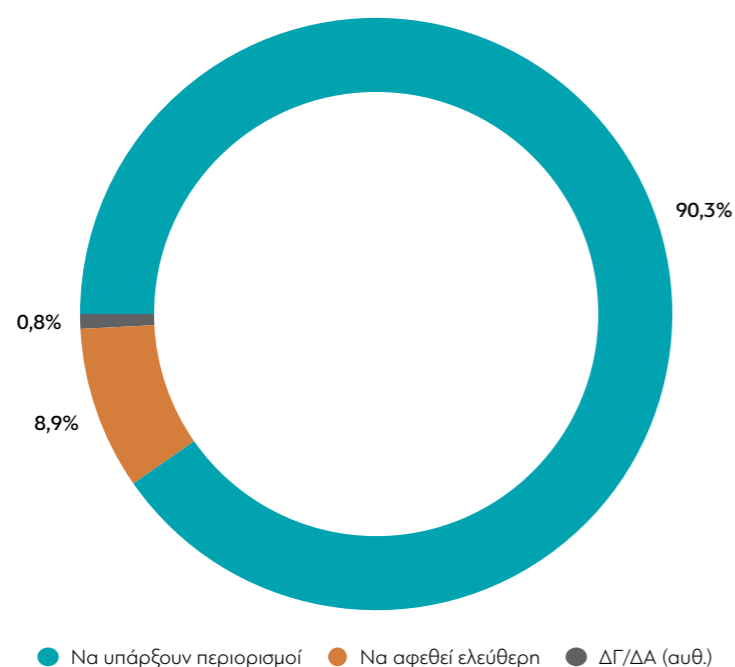
| | ΠΟΛΙΤΙΚΗ ΑΥΤΟΤΟΠΟΘΕΤΗΣΗ | | | | | | ΨΗΦΟΣ ΣΤΙΣ ΕΥΡΩΚΕΚΛΟΓΕΣ 2024 | | | | |
|---------------------------|-------------------------|-----------------|--------|--------------|-------------------|-------------------------------|------------------------------|--------|--------------|---------------|----------------------------|
| | Άκρα Αριστερά/ Αριστερά | Κεντρο-αριστερά | Κέντρο | Κεντρο-δεξιά | Δεξιά/ Άκρα Δεξιά | Τίποτα από τα παραπάνω (αυθ.) | ΝΔ | ΣΥΡΙΖΑ | ΠΑΣΟΚ- ΚΙΝΑΛ | Λοιπά κόμματα | Άκυρο/ Λευκό/Δεν ψήφισα/ΔΑ |
| Με άνθρωπο | 87,7 | 87,6 | 88,6 | 83,7 | 82,4 | 89,4 | 83,6 | 87,7 | 87,4 | 87,5 | 89,4 |
| Με Τεχνητή Νοημοσύνη (AI) | 12,3 | 12,4 | 11,4 | 16,3 | 17,6 | 10,6 | 16,4 | 12,3 | 12,6 | 12,5 | 10,3 |
| ΔΓ/ΔΑ (αυθ.) | 0 | 0 | 0 | 0 | 0 | 0 | 0 | 0 | 0 | 0 | 0,3 |

| | ΧΡΗΣΤΗΣ ΤΕΧΝΗΤΗΣ ΝΟΗΜΟΣΥΝΗΣ (AI) | |
|---------------------------|----------------------------------|------|
| | Ναι | Όχι |
| Με άνθρωπο | 83,4 | 95,6 |
| Με Τεχνητή Νοημοσύνη (AI) | 16,5 | 4,4 |
| ΔΓ/ΔΑ (αυθ.) | 0,1 | 0 |

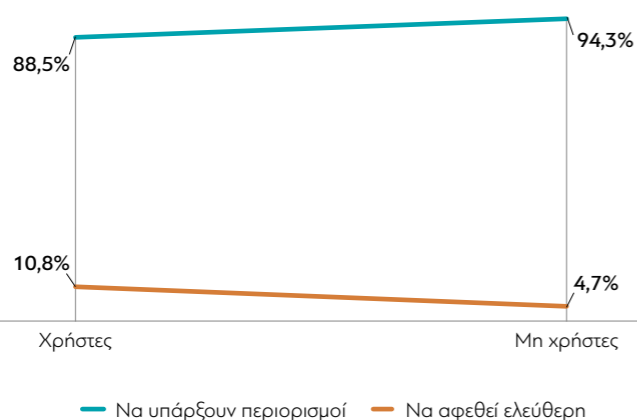
* Βάση μικρότερη των 60 ατόμων

9. Κατά τη γνώμη σας, θα πρέπει να υπάρχουν περιορισμοί στη χρήση της Τεχνητής Νοημοσύνης (AI) ή θα πρέπει να αφεθεί ελεύθερη;

Βάση: Το 95% του δείγματος που γνωρίζει ή έχει ακουστά την Τεχνητή Νοημοσύνη (AI).



Σύγκριση: χρήστες και μη χρήστες



9. Κατά τη γνώμη σας, θα πρέπει να υπάρχουν περιορισμοί στη χρήση της Τεχνητής Νοημοσύνης (AI) ή θα πρέπει να αφεθεί ελεύθερη;

Βάση: Το 95% του δείγματος που γνωρίζει ή έχει ακουστά την Τεχνητή Νοημοσύνη (AI).

| | Σύνολο | ΦΥΛΟ | | ΗΛΙΚΙΑ | | | | | ΕΠΙΠΕΔΟ ΕΚΠΑΙΔΕΥΣΗΣ | | |
|-------------------------|--------|--------|---------|--------|-------|-------|-------|------|---------------------|-----------|---------------------------|
| | | Άνδρας | Γυναίκα | 17-24 | 25-39 | 40-54 | 55-64 | 65+ | Έως Β' Βάθμια | Γ' Βάθμια | Μεταπτυχιακό/ Διδακτορικό |
| Να υπάρχουν περιορισμοί | 90,3 | 87,8 | 92,7 | 88,8 | 88,8 | 92,2 | 93,4 | 88,1 | 90,2 | 91,4 | 88,5 |
| Να αφεθεί ελεύθερη | 8,9 | 11,3 | 6,7 | 11,2 | 10,7 | 7,2 | 5,2 | 10,9 | 9,2 | 7,5 | 11 |
| ΔΓ/ΔΑ (αυθ.) | 0,8 | 0,9 | 0,6 | 0 | 0,5 | 0,6 | 1,4 | 1 | 0,6 | 1,1 | 0,5 |

| | ΘΕΣΗ ΣΤΗΝ ΑΠΑΣΧΟΛΗΣΗ | | | | | | | | | |
|-------------------------|----------------------|---------------------|--------------|------------------------|-------------------------|-----------------|----------|---------|-----------|--------------------------|
| | Δημόσιος υπάλληλος | Ιδιωτικός υπάλληλος | Συνταξιούχος | Ελ. επαγγ. – Τεχνίτης* | Ελ. επαγγ. – Επιστήμων* | Επιχειρηματίας* | Οικιακά* | Άνεργος | Φοιτητής* | Αγρότης/ Άλλο/ΔΑ (αυθ.)* |
| Να υπάρχουν περιορισμοί | 88 | 90,7 | 92,6 | 87,6 | 100 | 87 | 84,8 | 93,1 | 92,3 | 75,5 |
| Να αφεθεί ελεύθερη | 12 | 8,3 | 6,3 | 12,4 | 0 | 13 | 15,2 | 6,9 | 6,1 | 22,6 |
| ΔΓ/ΔΑ (αυθ.) | 0 | 1 | 1,1 | 0 | 0 | 0 | 0 | 0 | 1,6 | 1,9 |

| | ΣΥΝΟΛΙΚΟ ΜΗΝΙΑΙΟ ΟΙΚΟΓΕΝΕΙΑΚΟ ΕΙΣΟΔΗΜΑ | | | | | | ΟΙΚΟΝΟΜΙΚΗ ΚΑΤΑΣΤΑΣΗ ΝΟΙΚΟΚΥΡΙΟΥ | | | |
|-------------------------|--|----------------|----------------|----------------|----------|--------------|----------------------------------|---|--|---------------------------------|
| | < €1.000 | €1.001- €1.500 | €1.501- €2.000 | €2.001- €3.000 | > €3.000 | ΔΓ/ΔΑ (αυθ.) | Δεν τα βγάζω πέρα | Τα βγάζω πέρα με πολύ μεγάλες δυσκολίες | Τα βγάζω πέρα, αλλά δεν μπορώ να αποταμιεύσω | Είμαι σχετικά άνετος οικονομικά |
| Να υπάρχουν περιορισμοί | 91,7 | 90,5 | 89,3 | 91,6 | 87,1 | 90 | 89,1 | 90 | 91,6 | 87,8 |
| Να αφεθεί ελεύθερη | 7,6 | 9,5 | 10,7 | 7,5 | 10,3 | 8 | 10,9 | 9,7 | 7,5 | 10,8 |
| ΔΓ/ΔΑ (αυθ.) | 0,7 | 0 | 0 | 0,9 | 2,5 | 2 | 0 | 0,3 | 0,8 | 1,5 |

| | ΚΟΙΝΩΝΙΚΗ ΤΑΞΗ | | | ΠΕΡΙΟΧΗ ΚΑΤΟΙΚΙΑΣ | | | |
|-------------------------|----------------------|--------|-------------------------|-------------------|---------------|-----------------|-----------------------|
| | Ανώτερη/Μέση ανώτερη | Μεσαία | Μέση κατώτερη/ Κατώτερη | Αττική | Βόρεια Ελλάδα | Κεντρική Ελλάδα | Νησιά Αιγαίου & Κρήτη |
| Να υπάρχουν περιορισμοί | 88,5 | 90,8 | 90,3 | 91,2 | 89,6 | 90,5 | 88,8 |
| Να αφεθεί ελεύθερη | 11,5 | 8,6 | 8,8 | 7,3 | 10,1 | 8,8 | 11,2 |
| ΔΓ/ΔΑ (αυθ.) | 0 | 0,5 | 0,9 | 1,4 | 0,3 | 0,7 | 0 |

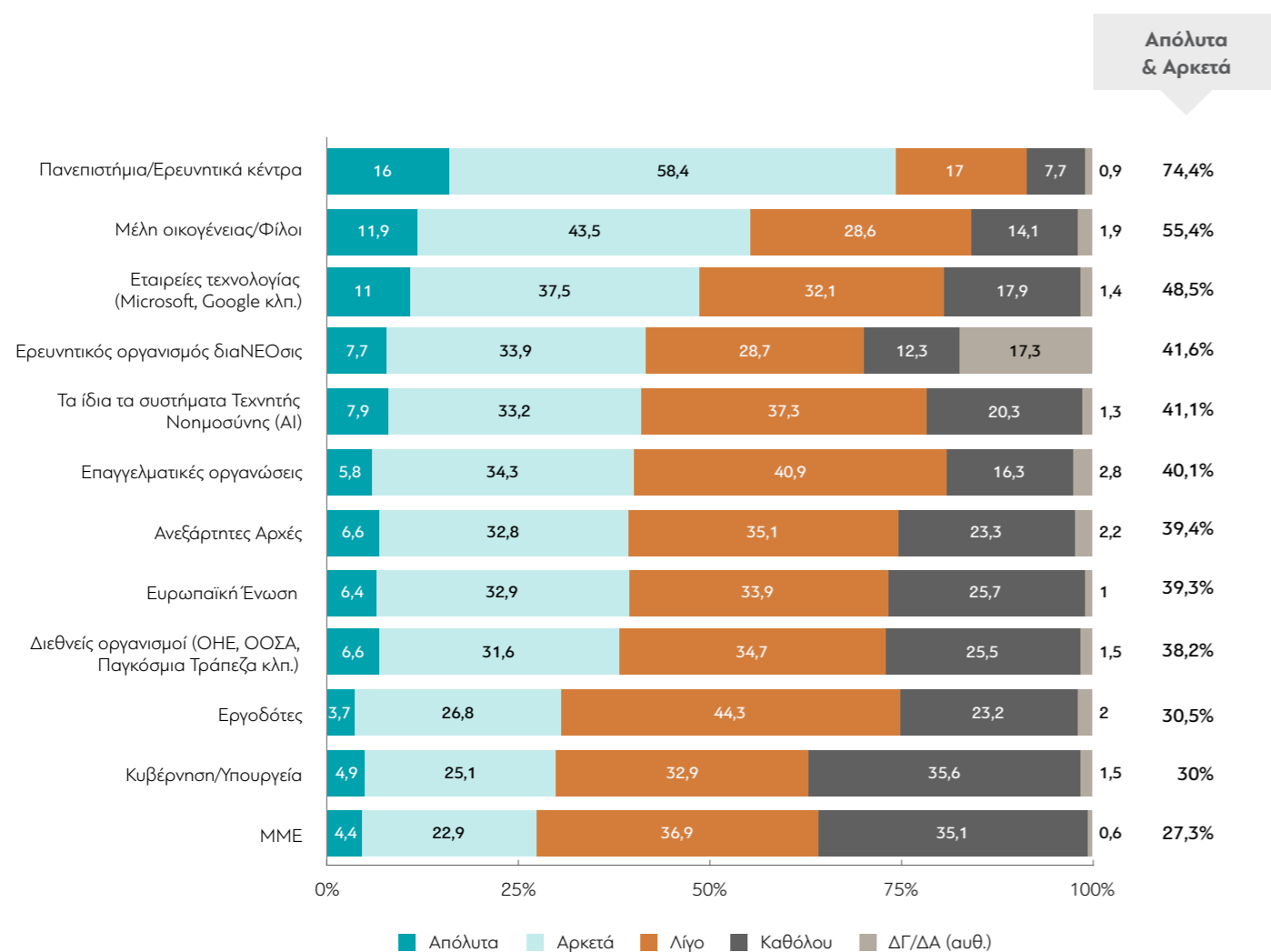
| | ΠΟΛΙΤΙΚΗ ΑΥΤΟΤΟΠΟΘΕΤΗΣΗ | | | | | | ΨΗΦΟΣ ΣΤΙΣ ΕΥΡΩΕΚΛΟΓΕΣ 2024 | | | | |
|-------------------------|-------------------------|-----------------|--------|--------------|-------------------|-------------------------------|-----------------------------|--------|-------------|---------------|----------------------------|
| | Άκρα Αριστερά/ Αριστερά | Κεντρο-αριστερά | Κέντρο | Κεντρο-δεξιά | Δεξιά/ Άκρα Δεξιά | Τίποτα από τα παραπάνω (αυθ.) | ΝΔ | ΣΥΡΙΖΑ | ΠΑΣΟΚ-ΚΙΝΑΛ | Λοιπά κόμματα | Άκυρο/ Λευκό/Δεν ψήφισα/ΔΑ |
| Να υπάρχουν περιορισμοί | 89,6 | 96,1 | 88,6 | 91,2 | 86,8 | 88,6 | 88 | 91,6 | 90,9 | 90,1 | 91,7 |
| Να αφεθεί ελεύθερη | 10,4 | 3,9 | 10,2 | 7,7 | 13,2 | 9,8 | 11,4 | 7,4 | 8,2 | 9,1 | 7,6 |
| ΔΓ/ΔΑ (αυθ.) | 0 | 0 | 1,2 | 1,1 | 0 | 1,6 | 0,6 | 0,9 | 0,9 | 0,9 | 0,7 |

| | ΧΡΗΣΤΗΣ ΤΕΧΝΗΤΗΣ ΝΟΗΜΟΣΥΝΗΣ (AI) | |
|-------------------------|----------------------------------|------|
| | Ναι | Όχι |
| Να υπάρχουν περιορισμοί | 88,5 | 94,3 |
| Να αφεθεί ελεύθερη | 10,8 | 4,7 |
| ΔΓ/ΔΑ (αυθ.) | 0,7 | 1 |

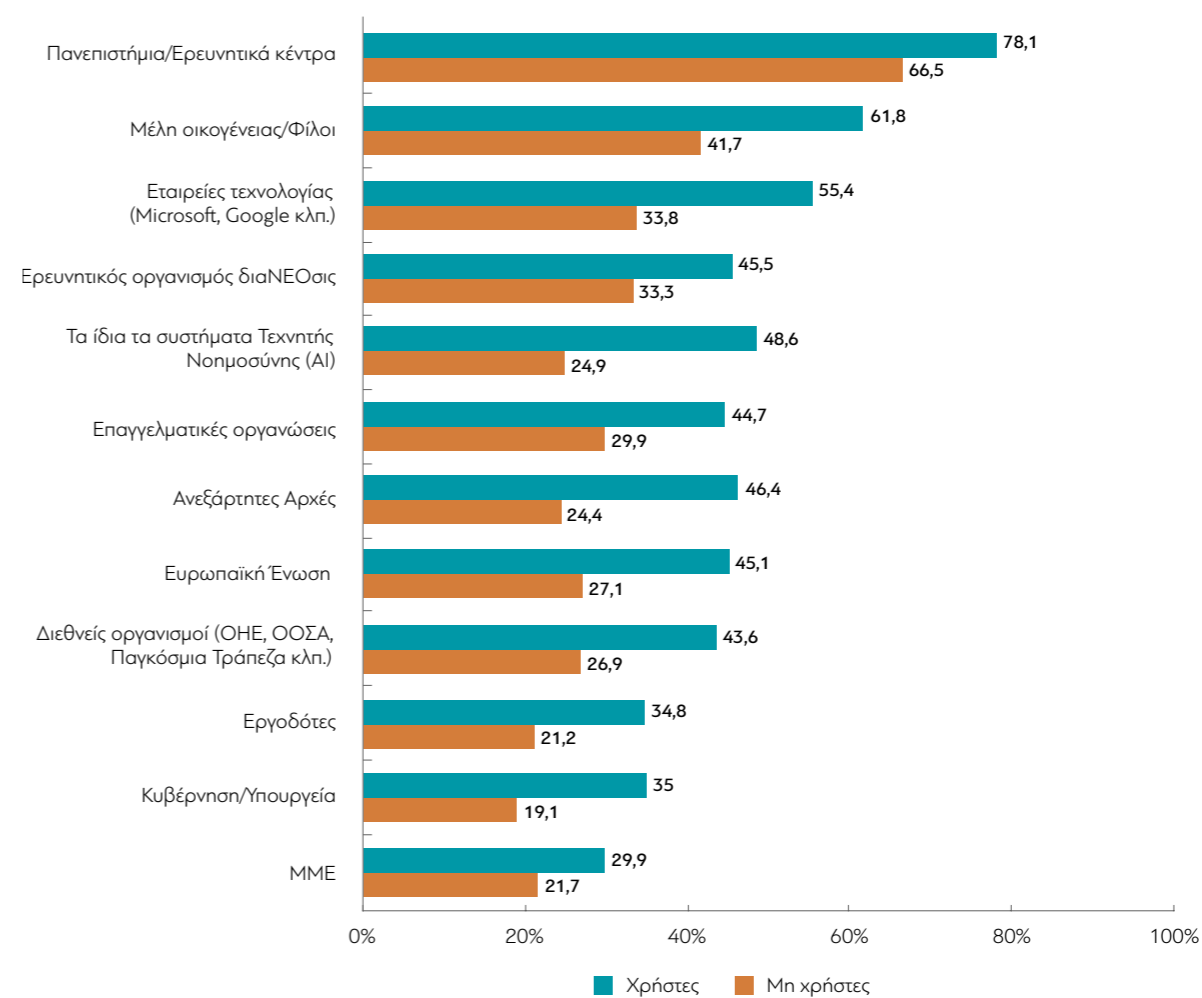
* Βάση μικρότερη των 60 ατόμων

10. Σε ποιον βαθμό εμπιστεύεστε τους παρακάτω φορείς όσον αφορά την πληροφόρηση των πολιτών σχετικά με τη χρήση της Τεχνητής Νοημοσύνης (AI);

Βάση: Το 95% του δείγματος που γνωρίζει ή έχει ακουστά την Τεχνητή Νοημοσύνη (AI).



Εμπιστεύομαι απόλυτα & Εμπιστεύομαι αρκετά: χρήστες και μη χρήστες



10.1. Κυβέρνηση/Υπουργεία

| | Σύνολο | ΦΥΛΟ | | ΗΛΙΚΙΑ | | | | | ΕΠΙΠΕΔΟ ΕΚΠΑΙΔΕΥΣΗΣ | | |
|--------------|--------|--------|---------|--------|-------|-------|-------|------|---------------------|-----------|---------------------------|
| | | Άνδρας | Γυναίκα | 17-24 | 25-39 | 40-54 | 55-64 | 65+ | Έως Β' Βάθμια | Γ' Βάθμια | Μεταπτυχιακό/ Διδακτορικό |
| Απόλυτα | 4,9 | 5,8 | 4,1 | 9,9 | 5,3 | 4,6 | 3,2 | 4,1 | 4 | 3,5 | 8 |
| Αρκετά | 25,1 | 28,4 | 22 | 24,1 | 30,9 | 23,4 | 26,1 | 21,8 | 22,2 | 26,1 | 29,8 |
| Λίγο | 32,9 | 33,3 | 32,6 | 33,9 | 30 | 32,6 | 32,6 | 35,6 | 30,7 | 36,2 | 31,9 |
| Καθόλου | 35,6 | 32 | 38,9 | 32,1 | 33,4 | 38,5 | 37,1 | 34,4 | 40 | 33,5 | 30,2 |
| ΔΓ/ΔΑ (αυθ.) | 1,5 | 0,6 | 2,4 | 0 | 0,4 | 0,9 | 0,9 | 4,1 | 3,1 | 0,7 | 0 |

| | ΘΕΣΗ ΣΤΗΝ ΑΠΑΣΧΟΛΗΣΗ | | | | | | | | | |
|--------------|----------------------|---------------------|--------------|------------------------|-------------------------|------------------|----------|---------|-----------|--------------------------|
| | Δημόσιος υπάλληλος | Ιδιωτικός υπάλληλος | Συνταξιούχος | Ελ. επαγγ. – Τεχνίτης* | Ελ. επαγγ. – Επιστήμων* | Επικειρη-μασίας* | Οικιακά* | Άνεργος | Φοιτητής* | Αγρότης/ Άλλο/ΔΑ (αυθ.)* |
| Απόλυτα | 7,3 | 4,2 | 3,9 | 1,5 | 3 | 6,2 | 3,3 | 1,4 | 10,9 | 11,6 |
| Αρκετά | 28,6 | 25,7 | 23,8 | 30,8 | 23,8 | 32,4 | 24,4 | 19,5 | 24,1 | 15,9 |
| Λίγο | 30,5 | 34,9 | 35,6 | 23,3 | 45,2 | 22,4 | 28,6 | 30,9 | 31,6 | 22,7 |
| Καθόλου | 32,9 | 34,9 | 35,3 | 42,5 | 26,5 | 35,4 | 30,3 | 48,2 | 33,5 | 45,5 |
| ΔΓ/ΔΑ (αυθ.) | 0,6 | 0,3 | 1,4 | 1,9 | 1,4 | 3,5 | 13,3 | 0 | 0 | 4,3 |

| | ΣΥΝΟΛΙΚΟ ΜΗΝΙΑΙΟ ΟΙΚΟΓΕΝΕΙΑΚΟ ΕΙΣΟΔΗΜΑ | | | | | ΟΙΚΟΝΟΜΙΚΗ ΚΑΤΑΣΤΑΣΗ ΝΟΙΚΟΚΥΡΙΟΥ | | | | |
|--------------|--|----------------|----------------|----------------|----------|----------------------------------|-------------------|------------------------------------|--|---------------------------------|
| | < €1.000 | €1.001- €1.500 | €1.501- €2.000 | €2.001- €3.000 | > €3.000 | ΔΓ/ΔΑ (αυθ.) | Δεν τα βγάζω πέρα | Τα βγάζω με πολύ μεγάλες δυσκολίες | Τα βγάζω πέρα, αλλά δεν μπορώ να αποταμιεύσω | Είμαι σχετικά άνετος οικονομικά |
| Απόλυτα | 6,8 | 2,9 | 5 | 2,7 | 6,5 | 7,8 | 5,9 | 4,4 | 3,7 | 7 |
| Αρκετά | 22,1 | 21,6 | 27,4 | 29,1 | 35,5 | 13,7 | 17,2 | 15,5 | 28,9 | 30,7 |
| Λίγο | 26,6 | 35,4 | 35,3 | 36,3 | 34,8 | 27,3 | 16,2 | 32,7 | 34,7 | 35,7 |
| Καθόλου | 42 | 37,6 | 32,4 | 31,8 | 23,3 | 45,5 | 60,8 | 44,6 | 31,2 | 26,3 |
| ΔΓ/ΔΑ (αυθ.) | 2,5 | 2,5 | 0 | 0 | 0 | 5,6 | 0 | 2,8 | 1,5 | 0,4 |

| | ΚΟΙΝΩΝΙΚΗ ΤΑΞΗ | | | ΠΕΡΙΟΧΗ ΚΑΤΟΙΚΙΑΣ | | | |
|--------------|----------------------|--------|-------------------------|-------------------|---------------|-----------------|-----------------------|
| | Ανώτερη/Μέση ανώτερη | Μεσαία | Μέση κατώτερη/ Κατώτερη | Αττική | Βόρεια Ελλάδα | Κεντρική Ελλάδα | Νησιά Αιγαίου & Κρήτη |
| Απόλυτα | 12,4 | 4,5 | 2,9 | 4,9 | 4,5 | 4,6 | 6,7 |
| Αρκετά | 29 | 29,5 | 15,1 | 25,8 | 23,7 | 23,4 | 30,2 |
| Λίγο | 38,1 | 32,4 | 31,9 | 32,5 | 33,9 | 29,7 | 39,8 |
| Καθόλου | 19,9 | 31,9 | 48,8 | 35 | 36,7 | 41 | 21 |
| ΔΓ/ΔΑ (αυθ.) | 0,7 | 1,6 | 1,4 | 1,8 | 1,1 | 1,3 | 2,3 |

| | ΠΟΛΙΤΙΚΗ ΑΥΤΟΤΟΠΟΘΕΤΗΣΗ | | | | | | ΨΗΦΟΣ ΣΤΙΣ ΕΥΡΩΚΕΚΛΟΓΕΣ 2024 | | | | |
|--------------|-------------------------|-----------------|--------|--------------|-------------------|-------------------------------|------------------------------|--------|--------------|---------------|----------------------------|
| | Άκρα Αριστερά/ Αριστερά | Κεντρο-αριστερά | Κέντρο | Κεντρο-δεξιά | Δεξιά/ Άκρα Δεξιά | Τίποτα από τα παραπάνω (αυθ.) | ΝΔ | ΣΥΡΙΖΑ | ΠΑΣΟΚ- ΚΙΝΑΛ | Λοιπά κόμματα | Άκυρο/ Λευκό/Δεν ψήφισα/ΔΑ |
| Απόλυτα | 0,8 | 2 | 5,7 | 8,6 | 10 | 4,4 | 10,9 | 2,2 | 5,3 | 2,9 | 2,7 |
| Αρκετά | 15,2 | 22,5 | 29,7 | 36,1 | 29,2 | 17,8 | 39,9 | 17,4 | 31,9 | 18,4 | 19,4 |
| Λίγο | 29 | 39,9 | 35,6 | 35,1 | 31,2 | 25,7 | 29,6 | 39,2 | 39,1 | 30,9 | 33,6 |
| Καθόλου | 53,7 | 35,6 | 28,9 | 17,8 | 28,6 | 48,8 | 16,9 | 41,2 | 21,9 | 46,8 | 43 |
| ΔΓ/ΔΑ (αυθ.) | 1,3 | 0 | 0 | 2,3 | 1 | 3,3 | 2,7 | 0 | 1,9 | 1,1 | 1,3 |

| | ΧΡΗΣΤΗΣ ΤΕΧΝΗΤΗΣ ΝΟΗΜΟΣΥΝΗΣ (ΑΙ) | |
|--------------|----------------------------------|------|
| | Ναι | Όχι |
| Απόλυτα | 6 | 2,6 |
| Αρκετά | 29 | 16,5 |
| Λίγο | 33,1 | 32,6 |
| Καθόλου | 31,1 | 45,2 |
| ΔΓ/ΔΑ (αυθ.) | 0,8 | 3,2 |

* Βάση μικρότερη των 60 ατόμων

10.2. Ανεξάρτητες Αρχές

| | Σύνολο | ΦΥΛΟ | | ΗΛΙΚΙΑ | | | | | ΕΠΙΠΕΔΟ ΕΚΠΑΙΔΕΥΣΗΣ | | |
|--------------|--------|--------|---------|--------|-------|-------|-------|------|---------------------|-----------|---------------------------|
| | | Άνδρας | Γυναίκα | 17-24 | 25-39 | 40-54 | 55-64 | 65+ | Έως Β' Βάθμια | Γ' Βάθμια | Μεταπτυχιακό/ Διδακτορικό |
| Απόλυτα | 6,6 | 8,7 | 4,6 | 7,9 | 7,1 | 6,9 | 4,2 | 6,9 | 6 | 5,2 | 10,4 |
| Αρκετά | 32,8 | 36,1 | 29,8 | 33 | 39,5 | 34,7 | 30,8 | 26,7 | 23,8 | 37,5 | 41,9 |
| Λίγο | 35,1 | 33,3 | 36,7 | 36,9 | 33,1 | 36,4 | 34,1 | 35,1 | 37 | 35,2 | 31,7 |
| Καθόλου | 23,3 | 21,1 | 25,4 | 22,2 | 19 | 20,3 | 28,1 | 27,7 | 30,1 | 20,9 | 13,7 |
| ΔΓ/ΔΑ (αυθ.) | 2,2 | 0,7 | 3,5 | 0 | 1,4 | 1,7 | 2,8 | 3,7 | 3 | 1,3 | 2,2 |

| | ΘΕΣΗ ΣΤΗΝ ΑΠΑΣΧΟΛΗΣΗ | | | | | | | | | |
|--------------|----------------------|---------------------|--------------|------------------------|-------------------------|------------------|----------|---------|-----------|--------------------------|
| | Δημόσιος υπάλληλος | Ιδιωτικός υπάλληλος | Συνταξιούχος | Ελ. επαγγ. – Τεχνίτης* | Ελ. επαγγ. – Επιστήμων* | Επικειρη-μασίας* | Οικιακά* | Άνεργος | Φοιτητής* | Αγρότης/ Άλλο/ΔΑ (αυθ.)* |
| Απόλυτα | 8,1 | 5,6 | 6,3 | 5,6 | 1,6 | 11,8 | 7,2 | 5,5 | 12,2 | 6,4 |
| Αρκετά | 38,7 | 37,1 | 27 | 25,3 | 50,7 | 36,5 | 16,8 | 25,7 | 30,5 | 30,2 |
| Λίγο | 31,2 | 33,5 | 37,1 | 39,8 | 32 | 24,7 | 34,2 | 46,2 | 34,8 | 39,4 |
| Καθόλου | 20,7 | 22,7 | 26,8 | 21,9 | 13,7 | 21,6 | 33,5 | 22,6 | 22,6 | 22,1 |
| ΔΓ/ΔΑ (αυθ.) | 1,3 | 1,1 | 2,8 | 7,3 | 2 | 5,3 | 8,3 | 0 | 0 | 1,9 |

| | ΣΥΝΟΛΙΚΟ ΜΗΝΙΑΙΟ ΟΙΚΟΓΕΝΕΙΑΚΟ ΕΙΣΟΔΗΜΑ | | | | | ΟΙΚΟΝΟΜΙΚΗ ΚΑΤΑΣΤΑΣΗ ΝΟΙΚΟΚΥΡΙΟΥ | | | | |
|--------------|--|----------------|----------------|----------------|----------|----------------------------------|-------------------|------------------------------------|--|---------------------------------|
| | < €1.000 | €1.001- €1.500 | €1.501- €2.000 | €2.001- €3.000 | > €3.000 | ΔΓ/ΔΑ (αυθ.) | Δεν τα βγάζω πέρα | Τα βγάζω με πολύ μεγάλες δυσκολίες | Τα βγάζω πέρα, αλλά δεν μπορώ να αποταμιεύσω | Είμαι σχετικά άνετος οικονομικά |
| Απόλυτα | 6,5 | 5,8 | 4,7 | 5,4 | 13,7 | 6,1 | 8,6 | 5 | 5,8 | 9,1 |
| Αρκετά | 27,4 | 29,8 | 35,8 | 37 | 43,8 | 24,4 | 15,3 | 25,3 | 34,5 | 44,3 |
| Λίγο | 33,8 | 38,6 | 33,5 | 37,8 | 28,6 | 34,9 | 24,9 | 36 | 38,3 | 29,2 |
| Καθόλου | 30,9 | 23,5 | 24,7 | 18,8 | 11,1 | 26,3 | 51,2 | 31,6 | 19,2 | 15,3 |
| ΔΓ/ΔΑ (αυθ.) | 1,4 | 2,3 | 1,2 | 1 | 2,7 | 8,2 | 0 | 2,2 | 2,1 | 2,2 |

| | ΚΟΙΝΩΝΙΚΗ ΤΑΞΗ | | | ΠΕΡΙΟΧΗ ΚΑΤΟΙΚΙΑΣ | | | |
|--------------|----------------------|--------|-------------------------|-------------------|---------------|-----------------|-----------------------|
| | Ανώτερη/Μέση ανώτερη | Μεσαία | Μέση κατώτερη/ Κατώτερη | Αττική | Βόρεια Ελλάδα | Κεντρική Ελλάδα | Νησιά Αιγαίου & Κρήτη |
| Απόλυτα | 13,6 | 6,4 | 4,4 | 6,6 | 5,8 | 8,2 | 4,7 |
| Αρκετά | 43,2 | 33,8 | 28 | 35,7 | 32,6 | 26,4 | 39,3 |
| Λίγο | 27 | 36,9 | 33,9 | 34,7 | 33,9 | 33,8 | 42,8 |
| Καθόλου | 13,3 | 20,4 | 32,8 | 20,3 | 25,9 | 29,8 | 10,7 |
| ΔΓ/ΔΑ (αυθ.) | 2,9 | 2,5 | 0,9 | 2,7 | 1,8 | 1,7 | 2,5 |

| | ΠΟΛΙΤΙΚΗ ΑΥΤΟΤΟΠΟΘΕΤΗΣΗ | | | | | | ΨΗΦΟΣ ΣΤΙΣ ΕΥΡΩΚΕΚΛΟΓΕΣ 2024 | | | | |
|--------------|-------------------------|-----------------|--------|--------------|-------------------|-------------------------------|------------------------------|--------|--------------|---------------|----------------------------|
| | Άκρα Αριστερά/ Αριστερά | Κεντρο-αριστερά | Κέντρο | Κεντρο-δεξιά | Δεξιά/ Άκρα Δεξιά | Τίποτα από τα παραπάνω (αυθ.) | ΝΔ | ΣΥΡΙΖΑ | ΠΑΣΟΚ- ΚΙΝΑΛ | Λοιπά κόμματα | Άκυρο/ Λευκό/Δεν ψήφισα/ΔΑ |
| Απόλυτα | 2,2 | 6,5 | 6,5 | 12,6 | 7,2 | 5,1 | 14 | 5,5 | 9,7 | 3,1 | 3,2 |
| Αρκετά | 25,4 | 35,6 | 39,3 | 37,1 | 34,4 | 23,2 | 41,4 | 25,3 | 43,1 | 29,2 | 28,7 |
| Λίγο | 38,9 | 38,1 | 33,8 | 35 | 32,6 | 34 | 29,1 | 41,9 | 35,8 | 37,3 | 35,9 |
| Καθόλου | 32,8 | 17,1 | 19 | 12,6 | 22,7 | 35,5 | 13,3 | 23,5 | 11,4 | 29,3 | 29,2 |
| ΔΓ/ΔΑ (αυθ.) | 0,7 | 2,7 | 1,5 | 2,7 | 3,2 | 2,2 | 2,2 | 3,7 | 0 | 1,1 | 3 |

| | ΧΡΗΣΤΗΣ ΤΕΧΝΗΤΗΣ ΝΟΗΜΟΣΥΝΗΣ (ΑΙ) | |
|--------------|----------------------------------|------|
| | Ναι | Όχι |
| Απόλυτα | 7,6 | 4,4 |
| Αρκετά | 38,8 | 20 |
| Λίγο | 34,2 | 36,9 |
| Καθόλου | 18,4 | 34 |
| ΔΓ/ΔΑ (αυθ.) | 1 | 4,7 |

* Βάση μικρότερη των 60 ατόμων

10.3. Ευρωπαϊκή Ένωση

| | Σύνολο | ΦΥΛΟ | | ΗΛΙΚΙΑ | | | | | ΕΠΙΠΕΔΟ ΕΚΠΑΙΔΕΥΣΗΣ | | |
|--------------|--------|--------|---------|--------|-------|-------|-------|------|---------------------|-----------|---------------------------|
| | | Άνδρας | Γυναίκα | 17-24 | 25-39 | 40-54 | 55-64 | 65+ | Έως Β' Βάθμια | Γ' Βάθμια | Μεταπτυχιακό/ Διδακτορικό |
| Απόλυτα | 6,4 | 8,4 | 4,6 | 14,9 | 6,1 | 6,5 | 3,2 | 5,5 | 6,1 | 4 | 11,3 |
| Αρκετά | 32,9 | 36 | 30,1 | 32,6 | 39,8 | 33,7 | 30,8 | 28 | 26,8 | 35,3 | 41,3 |
| Λίγο | 33,9 | 32,7 | 35 | 28,6 | 34,5 | 35,6 | 34,5 | 33,2 | 32,8 | 36,2 | 32,5 |
| Καθόλου | 25,7 | 22,1 | 29,1 | 23,9 | 19,2 | 23,6 | 30,5 | 31 | 32,1 | 24,2 | 15 |
| ΔΓ/ΔΑ (αυθ.) | 1 | 0,8 | 1,2 | 0 | 0,4 | 0,7 | 0,9 | 2,2 | 0,2 | 0 | |

| | ΘΕΣΗ ΣΤΗΝ ΑΠΑΣΧΟΛΗΣΗ | | | | | | | | | |
|--------------|----------------------|---------------------|---------------|------------------------|-------------------------|------------------|----------|---------|-----------|--------------------------|
| | Δημόσιος υπάλληλος | Ιδιωτικός υπάλληλος | Συνταξιοδότης | Ελ. επαγγ. – Τεχνίτης* | Ελ. επαγγ. – Επιστήμων* | Επικερμ. ματίας* | Οικιακά* | Άνεργος | Φοιτητής* | Αγρότης/ Άλλο/ΔΑ (αυθ.)* |
| Απόλυτα | 8,3 | 6 | 4,7 | 6,8 | 3 | 9,7 | 8,5 | 5,9 | 12,2 | 5,3 |
| Αρκετά | 34,2 | 35 | 32,4 | 31 | 40,7 | 39,1 | 25,9 | 20,4 | 29,7 | 35,3 |
| Λίγο | 32,2 | 35,6 | 33,6 | 34,4 | 37,4 | 31,7 | 28,3 | 34,8 | 36,9 | 24,6 |
| Καθόλου | 24,6 | 23,4 | 28,2 | 20,2 | 18,9 | 19,4 | 34 | 37,2 | 21,2 | 33 |
| ΔΓ/ΔΑ (αυθ.) | 0,6 | 0 | 1,1 | 7,6 | 0 | 0 | 3,3 | 1,7 | 0 | 1,9 |

| | ΣΥΝΟΛΙΚΟ ΜΗΝΙΑΙΟ ΟΙΚΟΓΕΝΕΙΑΚΟ ΕΙΣΟΔΗΜΑ | | | | | ΟΙΚΟΝΟΜΙΚΗ ΚΑΤΑΣΤΑΣΗ ΝΟΙΚΟΚΥΡΙΟΥ | | | | |
|--------------|--|----------------|----------------|----------------|----------|----------------------------------|-------------------|---|--|---------------------------------|
| | < €1.000 | €1.001- €1.500 | €1.501- €2.000 | €2.001- €3.000 | > €3.000 | ΔΓ/ΔΑ (αυθ.) | Δεν τα βγάζω πέρα | Τα βγάζω πέρα με πολύ μεγάλες δυσκολίες | Τα βγάζω πέρα, αλλά δεν μπορώ να αποταμιεύσω | Είμαι σχετικά άνετος οικονομικά |
| Απόλυτα | 6,3 | 3,5 | 4,7 | 7,7 | 11,9 | 8,2 | 5,3 | 3,2 | 6,6 | 8,9 |
| Αρκετά | 27,1 | 28,1 | 34,5 | 36,9 | 47,7 | 29,4 | 19,4 | 25 | 33,2 | 46,2 |
| Λίγο | 32,8 | 39,7 | 35,7 | 31,5 | 26,2 | 33,3 | 26,7 | 36,9 | 36,4 | 26,7 |
| Καθόλου | 32,3 | 27,2 | 25,1 | 23,4 | 14,3 | 26 | 47 | 33 | 23,3 | 17,7 |
| ΔΓ/ΔΑ (αυθ.) | 1,5 | 1,5 | 0 | 0,5 | 0 | 3,2 | 1,5 | 1,8 | 0,5 | 0,5 |

| | ΚΟΙΝΩΝΙΚΗ ΤΑΞΗ | | | ΠΕΡΙΟΧΗ ΚΑΤΟΙΚΙΑΣ | | | |
|--------------|----------------------|--------|-------------------------|-------------------|---------------|-----------------|-----------------------|
| | Ανώτερη/Μέση ανώτερη | Μεσαία | Μέση κατώτερη/ Κατώτερη | Αττική | Βόρεια Ελλάδα | Κεντρική Ελλάδα | Νησιά Αιγαίου & Κρήτη |
| Απόλυτα | 12,7 | 6,3 | 4,2 | 7,5 | 5,4 | 6 | 6,6 |
| Αρκετά | 46,8 | 34,1 | 25,2 | 32,8 | 29,6 | 32,2 | 44,9 |
| Λίγο | 29,3 | 35,5 | 32,5 | 33,9 | 37,5 | 30,3 | 32,7 |
| Καθόλου | 11,2 | 23 | 36,7 | 24,9 | 27,5 | 29,5 | 14,1 |
| ΔΓ/ΔΑ (αυθ.) | 0 | 1 | 1,3 | 0,9 | 0 | 1,9 | 1,8 |

| | ΠΟΛΙΤΙΚΗ ΑΥΤΟΤΟΠΟΘΕΤΗΣΗ | | | | | | ΨΗΦΟΣ ΣΤΙΣ ΕΥΡΩΕΚΛΟΓΕΣ 2024 | | | | |
|--------------|-------------------------|-----------------|--------|--------------|-------------------|-------------------------------|-----------------------------|--------|--------------|---------------|----------------------------|
| | Άκρα Αριστερά/ Αριστερά | Κεντρο-αριστερά | Κέντρο | Κεντρο-δεξιά | Δεξιά/ Άκρα Δεξιά | Τίποτα από τα παραπάνω (αυθ.) | ΝΔ | ΣΥΡΙΖΑ | ΠΑΣΟΚ- ΚΙΝΑΛ | Λοιπά κόμματα | Άκυρο/ Λευκό/Δεν ψήφισα/ΔΑ |
| Απόλυτα | 0 | 6,3 | 7,9 | 10,8 | 9,5 | 4,6 | 15,4 | 5,3 | 10 | 1,1 | 3,2 |
| Αρκετά | 24,3 | 33,5 | 41,6 | 43,4 | 28,2 | 20,2 | 43,4 | 29 | 40,1 | 26,3 | 29,4 |
| Λίγο | 32,2 | 38,8 | 29,9 | 31,5 | 34,8 | 38,7 | 26,8 | 41,4 | 32,6 | 36,1 | 35,9 |
| Καθόλου | 41,9 | 20,6 | 20,6 | 12 | 27,5 | 35 | 13,5 | 22,4 | 17,3 | 35,2 | 30,7 |
| ΔΓ/ΔΑ (αυθ.) | 1,6 | 0,9 | 0 | 2,3 | 0 | 1,6 | 1 | 1,9 | 0 | 1,2 | 0,9 |

| | ΧΡΗΣΤΗΣ ΤΕΧΝΗΤΗΣ ΝΟΗΜΟΣΥΝΗΣ (AI) | |
|--------------|----------------------------------|------|
| | Ναι | Όχι |
| Απόλυτα | 7,6 | 3,9 |
| Αρκετά | 37,5 | 23,2 |
| Λίγο | 33,3 | 35,2 |
| Καθόλου | 21,4 | 35,1 |
| ΔΓ/ΔΑ (αυθ.) | 0,3 | 2,6 |

* Βάση μικρότερη των 60 ατόμων

ΤΙ ΠΙΣΤΕΥΟΥΝ ΟΙ ΕΛΛΗΝΕΣ ΓΙΑ ΤΗΝ ΤΕΧΝΗΤΗ ΝΟΗΜΟΣΥΝΗ
Α΄ ΜΕΡΟΣ
ΜΑΡΤΙΟΣ 2026

10.4. Διεθνείς οργανισμοί (ΟΗΕ, ΟΟΣΑ, Παγκόσμια Τράπεζα κλπ.)

| | Σύνολο | ΦΥΛΟ | | ΗΛΙΚΙΑ | | | | | ΕΠΙΠΕΔΟ ΕΚΠΑΙΔΕΥΣΗΣ | | |
|--------------|--------|--------|---------|--------|-------|-------|-------|------|---------------------|-----------|---------------------------|
| | | Άνδρας | Γυναίκα | 17-24 | 25-39 | 40-54 | 55-64 | 65+ | Έως Β' Βάθμια | Γ' Βάθμια | Μεταπτυχιακό/ Διδακτορικό |
| Απόλυτα | 6,6 | 8,3 | 5,1 | 17,4 | 6,9 | 6,3 | 2,3 | 5,5 | 7,5 | 4,4 | 8,8 |
| Αρκετά | 31,6 | 34,7 | 28,7 | 27,7 | 38,3 | 29,7 | 34 | 28,2 | 25,6 | 33,5 | 41,8 |
| Λίγο | 34,7 | 33,2 | 36 | 31,4 | 34,9 | 38,2 | 30,3 | 34,5 | 31,7 | 38,2 | 33,3 |
| Καθόλου | 25,5 | 23,1 | 27,9 | 23,5 | 19,5 | 25 | 31,5 | 28 | 33 | 22,7 | 15,3 |
| ΔΓ/ΔΑ (αυθ.) | 1,5 | 0,7 | 2,3 | 0 | 0,4 | 0,7 | 1,9 | 3,7 | 2,2 | 1,2 | 0,8 |

| | ΘΕΣΗ ΣΤΗΝ ΑΠΑΣΧΟΛΗΣΗ | | | | | | | | | |
|--------------|----------------------|---------------------|---------------|------------------------|-------------------------|------------------|----------|---------|-----------|--------------------------|
| | Δημόσιος υπάλληλος | Ιδιωτικός υπάλληλος | Συνταξιοδότης | Ελ. επαγγ. – Τεχνίτης* | Ελ. επαγγ. – Επιστήμων* | Επικερμ. ματίας* | Οικιακά* | Άνεργος | Φοιτητής* | Αγρότης/ Άλλο/ΔΑ (αυθ.)* |
| Απόλυτα | 7,3 | 5,8 | 4,8 | 6,3 | 4,8 | 13,5 | 5,2 | 5,9 | 12,8 | 13,7 |
| Αρκετά | 31,3 | 35,4 | 29,1 | 34,4 | 37 | 32,2 | 28,1 | 21 | 35,5 | 19,8 |
| Λίγο | 35,3 | 33,9 | 37,2 | 28,9 | 40,8 | 38,5 | 27,2 | 37,3 | 33 | 28,4 |
| Καθόλου | 24,9 | 24,7 | 26,1 | 26,4 | 17,4 | 15,9 | 32,8 | 34,1 | 18,7 | 36,2 |
| ΔΓ/ΔΑ (αυθ.) | 1,3 | 0,2 | 2,8 | 4,1 | 0 | 0 | 6,7 | 1,7 | 0 | 1,9 |

| | ΣΥΝΟΛΙΚΟ ΜΗΝΙΑΙΟ ΟΙΚΟΓΕΝΕΙΑΚΟ ΕΙΣΟΔΗΜΑ | | | | | ΟΙΚΟΝΟΜΙΚΗ ΚΑΤΑΣΤΑΣΗ ΝΟΙΚΟΚΥΡΙΟΥ | | | | |
|--------------|--|----------------|----------------|----------------|----------|----------------------------------|-------------------|---|--|---------------------------------|
| | < €1.000 | €1.001- €1.500 | €1.501- €2.000 | €2.001- €3.000 | > €3.000 | ΔΓ/ΔΑ (αυθ.) | Δεν τα βγάζω πέρα | Τα βγάζω πέρα με πολύ μεγάλες δυσκολίες | Τα βγάζω πέρα, αλλά δεν μπορώ να αποταμιεύσω | Είμαι σχετικά άνετος οικονομικά |
| Απόλυτα | 8,2 | 4 | 4,5 | 5,4 | 14 | 7,2 | 5,9 | 4,5 | 7,1 | 7,6 |
| Αρκετά | 26 | 28,4 | 33,6 | 36,3 | 42,6 | 25,1 | 19,2 | 21,4 | 33,4 | 45,4 |
| Λίγο | 30,2 | 40,2 | 35,2 | 36,8 | 30,9 | 30,9 | 28,2 | 39,4 | 35,8 | 27,8 |
| Καθόλου | 32,7 | 25,1 | 26,7 | 21,5 | 11,1 | 33,6 | 42,8 | 32,2 | 22,4 | 18,8 |
| ΔΓ/ΔΑ (αυθ.) | 2,9 | 2,2 | 0 | 0 | 1,4 | 3,2 | 3,9 | 2,5 | 1,3 | 0,4 |

| | ΚΟΙΝΩΝΙΚΗ ΤΑΞΗ | | | ΠΕΡΙΟΧΗ ΚΑΤΟΙΚΙΑΣ | | | |
|--------------|----------------------|--------|-------------------------|-------------------|---------------|-----------------|-----------------------|
| | Ανώτερη/Μέση ανώτερη | Μεσαία | Μέση κατώτερη/ Κατώτερη | Αττική | Βόρεια Ελλάδα | Κεντρική Ελλάδα | Νησιά Αιγαίου & Κρήτη |
| Απόλυτα | 11 | 7,1 | 4,2 | 6,9 | 6,2 | 6,6 | 6,9 |
| Αρκετά | 47,9 | 33,2 | 21,9 | 34,2 | 25,5 | 32,4 | 37,7 |
| Λίγο | 32,6 | 34,5 | 36,2 | 33,5 | 38 | 31 | 38,6 |
| Καθόλου | 7,8 | 23,5 | 36,2 | 23,2 | 29,4 | 28,7 | 15,1 |
| ΔΓ/ΔΑ (αυθ.) | 0,7 | 1,7 | 1,6 | 2,2 | 0,8 | 1,3 | 1,8 |

| | ΠΟΛΙΤΙΚΗ ΑΥΤΟΤΟΠΟΘΕΤΗΣΗ | | | | | | ΨΗΦΟΣ ΣΤΙΣ ΕΥΡΩΕΚΛΟΓΕΣ 2024 | | | | |
|--------------|-------------------------|-----------------|--------|--------------|-------------------|-------------------------------|-----------------------------|--------|--------------|---------------|----------------------------|
| | Άκρα Αριστερά/ Αριστερά | Κεντρο-αριστερά | Κέντρο | Κεντρο-δεξιά | Δεξιά/ Άκρα Δεξιά | Τίποτα από τα παραπάνω (αυθ.) | ΝΔ | ΣΥΡΙΖΑ | ΠΑΣΟΚ- ΚΙΝΑΛ | Λοιπά κόμματα | Άκυρο/ Λευκό/Δεν ψήφισα/ΔΑ |
| Απόλυτα | 1,5 | 4,9 | 6,7 | 8,6 | 13,5 | 6,2 | 14 | 4,6 | 8,4 | 3 | 4 |
| Αρκετά | 21,9 | 34,2 | 43 | 38,7 | 25,2 | 20,3 | 41,2 | 29 | 39,6 | 24,4 | 28,5 |
| Λίγο | 38,6 | 40,1 | 29,3 | 34,2 | 34,1 | 35,2 | 27,4 | 44 | 42,6 | 35,6 | 34,9 |
| Καθόλου | 37,3 | 19,8 | 20,3 | 15,1 | 25,7 | 36,7 | 14,2 | 22,4 | 9,4 | 35,5 | 31,4 |
| ΔΓ/ΔΑ (αυθ.) | 0,7 | 0,9 | 0,7 | 3,4 | 1,5 | 1,6 | 3,2 | 0 | 0 | 1,5 | 1,1 |

| | ΧΡΗΣΤΗΣ ΤΕΧΝΗΤΗΣ ΝΟΗΜΟΣΥΝΗΣ (AI) | |
|--------------|----------------------------------|------|
| | Ναι | Όχι |
| Απόλυτα | 7,9 | 4 |
| Αρκετά | 35,7 | 22,9 |
| Λίγο | 34,8 | 34,4 |
| Καθόλου | 21,1 | 35,2 |
| ΔΓ/ΔΑ (αυθ.) | 0,6 | 3,6 |

* Βάση μικρότερη των 60 ατόμων

10.5. Εταιρείες τεχνολογίας (Microsoft, Google κλπ.)

| | Σύνολο | ΦΥΛΟ | | ΗΛΙΚΙΑ | | | | | ΕΠΙΠΕΔΟ ΕΚΠΑΙΔΕΥΣΗΣ | | |
|--------------|--------|--------|---------|--------|-------|-------|-------|------|---------------------|-----------|---------------------------|
| | | Άνδρας | Γυναίκα | 17-24 | 25-39 | 40-54 | 55-64 | 65+ | Έως Β' Βάθμια | Γ' Βάθμια | Μεταπτυχιακό/ Διδακτορικό |
| Απόλυτα | 11 | 13,3 | 8,9 | 23,6 | 13,8 | 10 | 5,6 | 8,8 | 13,4 | 10 | 7,9 |
| Αρκετά | 37,5 | 40,7 | 34,4 | 34,7 | 44,7 | 38,7 | 35,4 | 32,5 | 31,5 | 39,9 | 46,2 |
| Λίγο | 32,1 | 29,1 | 34,9 | 24,8 | 26,1 | 33,3 | 37 | 35,3 | 29,6 | 34,5 | 32,6 |
| Καθόλου | 17,9 | 16,3 | 19,5 | 16,8 | 15 | 17,2 | 21,5 | 19,3 | 22,1 | 15,6 | 13 |
| ΔΓ/ΔΑ (αυθ.) | 1,4 | 0,6 | 2,2 | 0 | 0,4 | 0,8 | 0,5 | 4,1 | 3,3 | 0 | 0,4 |

| | ΘΕΣΗ ΣΤΗΝ ΑΠΑΣΧΟΛΗΣΗ | | | | | | | | | |
|--------------|----------------------|---------------------|---------------|------------------------|-------------------------|-----------------|----------|---------|-----------|--------------------------|
| | Δημόσιος υπάλληλος | Ιδιωτικός υπάλληλος | Συνταξιοδότης | Ελ. επαγγ. – Τεχνίτης* | Ελ. επαγγ. – Επιστήμων* | Επικερμ-ματίας* | Οικιακά* | Άνεργος | Φοιτητής* | Αγρότης/ Άλλο/ΔΑ (αυθ.)* |
| Απόλυτα | 9,8 | 10 | 7,9 | 15,7 | 9,4 | 13,5 | 10,3 | 10,3 | 30 | 8,6 |
| Αρκετά | 41,7 | 40,9 | 35,2 | 30,1 | 32,3 | 40,6 | 34,5 | 34,7 | 32 | 37,3 |
| Λίγο | 31,5 | 32,7 | 37,4 | 35,1 | 34,9 | 31,2 | 20,4 | 32,2 | 20,4 | 25,7 |
| Καθόλου | 17 | 16,4 | 16,9 | 14,3 | 23,4 | 14,7 | 24,8 | 21,1 | 17,6 | 26,4 |
| ΔΓ/ΔΑ (αυθ.) | 0 | 0 | 2,6 | 4,9 | 0 | 0 | 10 | 1,7 | 0 | 1,9 |

| | ΣΥΝΟΛΙΚΟ ΜΗΝΙΑΙΟ ΟΙΚΟΓΕΝΕΙΑΚΟ ΕΙΣΟΔΗΜΑ | | | | | ΟΙΚΟΝΟΜΙΚΗ ΚΑΤΑΣΤΑΣΗ ΝΟΙΚΟΚΥΡΙΟΥ | | | | |
|--------------|--|----------------|----------------|----------------|----------|----------------------------------|-------------------|------------------------------------|--|---------------------------------|
| | < €1.000 | €1.001- €1.500 | €1.501- €2.000 | €2.001- €3.000 | > €3.000 | ΔΓ/ΔΑ (αυθ.) | Δεν τα βγάζω πέρα | Τα βγάζω με πολύ μεγάλες δυσκολίες | Τα βγάζω πέρα, αλλά δεν μπορώ να αποταμιεύσω | Είμαι σχετικά άνετος οικονομικά |
| Απόλυτα | 13,8 | 12 | 12,5 | 7,5 | 10 | 7,2 | 14,1 | 10,4 | 10,9 | 10,9 |
| Αρκετά | 34,6 | 35,5 | 32,6 | 46 | 49,6 | 25,3 | 28,5 | 32,2 | 39,4 | 45,1 |
| Λίγο | 28,8 | 33,9 | 33,5 | 32,7 | 24,6 | 42,1 | 19,8 | 32,4 | 33,5 | 29,3 |
| Καθόλου | 20,6 | 16,3 | 21,5 | 13,8 | 15,1 | 20,7 | 36,1 | 24 | 14,4 | 14,4 |
| ΔΓ/ΔΑ (αυθ.) | 2,2 | 2,3 | 0 | 0 | 0,6 | 4,8 | 1,5 | 1 | 1,8 | 0,4 |

| | ΚΟΙΝΩΝΙΚΗ ΤΑΞΗ | | | ΠΕΡΙΟΧΗ ΚΑΤΟΙΚΙΑΣ | | | |
|--------------|----------------------|--------|-------------------------|-------------------|---------------|-----------------|-----------------------|
| | Ανώτερη/Μέση ανώτερη | Μεσαία | Μέση κατώτερη/ Κατώτερη | Αττική | Βόρεια Ελλάδα | Κεντρική Ελλάδα | Νησιά Αιγαίου & Κρήτη |
| Απόλυτα | 14,2 | 11,3 | 10 | 7,3 | 12,5 | 13,2 | 14,9 |
| Αρκετά | 47,4 | 40,4 | 27,6 | 40,6 | 36 | 35,2 | 36 |
| Λίγο | 29,7 | 31,7 | 32,6 | 33,1 | 32,2 | 29 | 35,9 |
| Καθόλου | 7,1 | 15,3 | 28,1 | 17,6 | 18,2 | 21,1 | 10,8 |
| ΔΓ/ΔΑ (αυθ.) | 1,6 | 1,3 | 1,8 | 1,3 | 1,1 | 1,6 | 2,5 |

| | ΠΟΛΙΤΙΚΗ ΑΥΤΟΤΟΠΟΘΕΤΗΣΗ | | | | | | ΨΗΦΟΣ ΣΤΙΣ ΕΥΡΩΕΚΛΟΓΕΣ 2024 | | | | |
|--------------|-------------------------|-----------------|--------|--------------|-------------------|-------------------------------|-----------------------------|--------|--------------|---------------|----------------------------|
| | Άκρα Αριστερά/ Αριστερά | Κεντρο-αριστερά | Κέντρο | Κεντρο-δεξιά | Δεξιά/ Άκρα Δεξιά | Τίποτα από τα παραπάνω (αυθ.) | ΝΔ | ΣΥΡΙΖΑ | ΠΑΣΟΚ- ΚΙΝΑΛ | Λοιπά κόμματα | Άκυρο/ Λευκό/Δεν ψήφισα/ΔΑ |
| Απόλυτα | 4,9 | 15 | 12,7 | 12,1 | 13,3 | 9 | 14,2 | 11,8 | 16,4 | 9,3 | 8,6 |
| Αρκετά | 28,7 | 36,4 | 39,9 | 45 | 46,9 | 30 | 46,7 | 33,5 | 39,7 | 31,6 | 35,3 |
| Λίγο | 36 | 34,4 | 30,8 | 30,7 | 27,9 | 31,9 | 26,5 | 36,3 | 33,2 | 33,8 | 33,6 |
| Καθόλου | 28,3 | 13,3 | 16,2 | 9,8 | 11,9 | 27 | 11 | 16,5 | 8,8 | 23,1 | 21,9 |
| ΔΓ/ΔΑ (αυθ.) | 2,1 | 0,9 | 0,3 | 2,5 | 0 | 2,1 | 1,7 | 1,9 | 1,9 | 2,2 | 0,6 |

| | ΧΡΗΣΤΗΣ ΤΕΧΝΗΤΗΣ ΝΟΗΜΟΣΥΝΗΣ (AI) | |
|--------------|----------------------------------|------|
| | Ναι | Όχι |
| Απόλυτα | 13,1 | 6,7 |
| Αρκετά | 42,3 | 27,1 |
| Λίγο | 29,6 | 37,5 |
| Καθόλου | 14,6 | 25,1 |
| ΔΓ/ΔΑ (αυθ.) | 0,5 | 3,5 |

* Βάση μικρότερη των 60 ατόμων

ΤΙ ΠΙΣΤΕΥΟΥΝ ΟΙ ΕΛΛΗΝΕΣ ΓΙΑ ΤΗΝ ΤΕΧΝΗΤΗ ΝΟΗΜΟΣΥΝΗ
Α' ΜΕΡΟΣ
ΜΑΡΤΙΟΣ 2026

10.6. ΜΜΕ

| | Σύνολο | ΦΥΛΟ | | ΗΛΙΚΙΑ | | | | | ΕΠΙΠΕΔΟ ΕΚΠΑΙΔΕΥΣΗΣ | | |
|--------------|--------|--------|---------|--------|-------|-------|-------|------|---------------------|-----------|---------------------------|
| | | Άνδρας | Γυναίκα | 17-24 | 25-39 | 40-54 | 55-64 | 65+ | Έως Β' Βάθμια | Γ' Βάθμια | Μεταπτυχιακό/ Διδακτορικό |
| Απόλυτα | 4,4 | 5,2 | 3,6 | 11,2 | 6,5 | 4,6 | 2,8 | 1 | 5,3 | 3 | 5,1 |
| Αρκετά | 22,9 | 24,1 | 21,7 | 18,7 | 28,8 | 20,5 | 18,2 | 25,2 | 23 | 23,5 | 21,8 |
| Λίγο | 36,9 | 35,2 | 38,5 | 31,9 | 32,4 | 38 | 42,6 | 37,8 | 31,4 | 41,1 | 40,3 |
| Καθόλου | 35,1 | 35,1 | 35,2 | 38,3 | 31,9 | 36,8 | 35,5 | 34,4 | 38,7 | 32,5 | 32,8 |
| ΔΓ/ΔΑ (αυθ.) | 0,6 | 0,4 | 0,9 | 0 | 0,4 | 0 | 0,9 | 1,6 | 1,6 | 0 | 0 |

| | ΘΕΣΗ ΣΤΗΝ ΑΠΑΣΧΟΛΗΣΗ | | | | | | | | | |
|--------------|----------------------|---------------------|---------------|------------------------|-------------------------|-----------------|----------|---------|-----------|--------------------------|
| | Δημόσιος υπάλληλος | Ιδιωτικός υπάλληλος | Συνταξιοδότης | Ελ. επαγγ. – Τεχνίτης* | Ελ. επαγγ. – Επιστήμων* | Επικερμ-ματίας* | Οικιακά* | Άνεργος | Φοιτητής* | Αγρότης/ Άλλο/ΔΑ (αυθ.)* |
| Απόλυτα | 6,9 | 4,3 | 1,1 | 5,3 | 2,1 | 7,4 | 1,8 | 6,7 | 12,8 | 2,3 |
| Αρκετά | 24 | 22,7 | 24,2 | 31,4 | 20,2 | 23 | 31,6 | 19 | 14,1 | 16 |
| Λίγο | 34,4 | 38,7 | 41,1 | 23,5 | 45,7 | 34,8 | 31,6 | 28 | 36,1 | 34,5 |
| Καθόλου | 34,8 | 34,3 | 33,2 | 36,1 | 32 | 34,9 | 28,3 | 46,3 | 37 | 45,3 |
| ΔΓ/ΔΑ (αυθ.) | 0 | 0 | 0,4 | 3,7 | 0 | 0 | 6,7 | 0 | 0 | 1,9 |

| | ΣΥΝΟΛΙΚΟ ΜΗΝΙΑΙΟ ΟΙΚΟΓΕΝΕΙΑΚΟ ΕΙΣΟΔΗΜΑ | | | | | ΟΙΚΟΝΟΜΙΚΗ ΚΑΤΑΣΤΑΣΗ ΝΟΙΚΟΚΥΡΙΟΥ | | | | |
|--------------|--|----------------|----------------|----------------|----------|----------------------------------|-------------------|------------------------------------|--|---------------------------------|
| | < €1.000 | €1.001- €1.500 | €1.501- €2.000 | €2.001- €3.000 | > €3.000 | ΔΓ/ΔΑ (αυθ.) | Δεν τα βγάζω πέρα | Τα βγάζω με πολύ μεγάλες δυσκολίες | Τα βγάζω πέρα, αλλά δεν μπορώ να αποταμιεύσω | Είμαι σχετικά άνετος οικονομικά |
| Απόλυτα | 7,1 | 2,6 | 4,2 | 3,5 | 4,9 | 3,9 | 10,5 | 3,3 | 3,4 | 5,7 |
| Αρκετά | 26,3 | 23,3 | 22,3 | 19 | 28,1 | 15,3 | 20,3 | 21 | 24,5 | 24,1 |
| Λίγο | 32,6 | 34,9 | 38,3 | 42,9 | 39,1 | 34,6 | 24,6 | 34,8 | 39,3 | 38 |
| Καθόλου | 32,9 | 38,1 | 34,7 | 34,6 | 27,9 | 45,2 | 44,5 | 39,5 | 32,4 | 31,8 |
| ΔΓ/ΔΑ (αυθ.) | 1,1 | 1,1 | 0,5 | 0 | 0 | 1 | 0 | 1,4 | 0,5 | 0,5 |

| | ΚΟΙΝΩΝΙΚΗ ΤΑΞΗ | | | ΠΕΡΙΟΧΗ ΚΑΤΟΙΚΙΑΣ | | | |
|--------------|----------------------|--------|-------------------------|-------------------|---------------|-----------------|-----------------------|
| | Ανώτερη/Μέση ανώτερη | Μεσαία | Μέση κατώτερη/ Κατώτερη | Αττική | Βόρεια Ελλάδα | Κεντρική Ελλάδα | Νησιά Αιγαίου & Κρήτη |
| Απόλυτα | 10,1 | 3,3 | 5,1 | 2,8 | 5 | 5,2 | 6,5 |
| Αρκετά | 33,3 | 23,4 | 18,6 | 22,8 | 23,8 | 20,3 | 26,8 |
| Λίγο | 30,1 | 41,5 | 28,6 | 40,8 | 34,9 | 31,4 | 42,8 |
| Καθόλου | 26,5 | 31,1 | 47,2 | 32,3 | 36,3 | 42,5 | 23,9 |
| ΔΓ/ΔΑ (αυθ.) | 0 | 0,8 | 0,6 | 1,3 | 0 | 0,7 | 0 |

| | ΠΟΛΙΤΙΚΗ ΑΥΤΟΤΟΠΟΘΕΤΗΣΗ | | | | | | ΨΗΦΟΣ ΣΤΙΣ ΕΥΡΩΕΚΛΟΓΕΣ 2024 | | | | |
|--------------|-------------------------|-----------------|--------|--------------|-------------------|-------------------------------|-----------------------------|--------|--------------|---------------|----------------------------|
| | Άκρα Αριστερά/ Αριστερά | Κεντρο-αριστερά | Κέντρο | Κεντρο-δεξιά | Δεξιά/ Άκρα Δεξιά | Τίποτα από τα παραπάνω (αυθ.) | ΝΔ | ΣΥΡΙΖΑ | ΠΑΣΟΚ- ΚΙΝΑΛ | Λοιπά κόμματα | Άκυρο/ Λευκό/Δεν ψήφισα/ΔΑ |
| Απόλυτα | 1,4 | 3,7 | 3,3 | 3,7 | 10,7 | 5,6 | 4,7 | 3,2 | 5,7 | 4,9 | 3,9 |
| Αρκετά | 17,1 | 21,5 | 26,8 | 22,9 | 35,8 | 15,3 | 31,5 | 16,7 | 32,2 | 17,7 | 19,5 |
| Λίγο | 40,2 | 39,6 | 35,2 | 47,8 | 22,5 | 33,9 | 36 | 38,5 | 39,6 | 35,2 | 37,8 |
| Καθόλου | 40,5 | 35,2 | 34,3 | 23,9 | 30,9 | 44,9 | 26,2 | 41,5 | 22,5 | 41,9 | 38,4 |
| ΔΓ/ΔΑ (αυθ.) | 0,7 | 0 | 0,4 | 1,8 | 0 | 0,4 | 1,7 | 0 | 0 | 0,4 | 0,4 |

| | ΧΡΗΣΤΗΣ ΤΕΧΝΗΤΗΣ ΝΟΗΜΟΣΥΝΗΣ (AI) | |
|--------------|----------------------------------|------|
| | Ναι | Όχι |
| Απόλυτα | 5,5 | 2,1 |
| Αρκετά | 24,4 | 19,6 |
| Λίγο | 37 | 36,9 |
| Καθόλου | 32,9 | 39,9 |
| ΔΓ/ΔΑ (αυθ.) | 0,2 | 1,5 |

* Βάση μικρότερη των 60 ατόμων

10.7. Πανεπιστήμια/Ερευνητικά κέντρα

| | Σύνολο | ΦΥΛΟ | | ΗΛΙΚΙΑ | | | | | ΕΠΙΠΕΔΟ ΕΚΠΑΙΔΕΥΣΗΣ | | |
|--------------|--------|--------|---------|--------|-------|-------|-------|------|---------------------|-----------|---------------------------|
| | | Άνδρας | Γυναίκα | 17-24 | 25-39 | 40-54 | 55-64 | 65+ | Έως Β' Βάθμια | Γ' Βάθμια | Μεταπτυχιακό/ Διδακτορικό |
| Απόλυτα | 16 | 19,9 | 12,4 | 25,7 | 13,8 | 17 | 14,4 | 14 | 15 | 15,2 | 19,4 |
| Αρκετά | 58,4 | 57,9 | 58,9 | 46,2 | 56,4 | 58,1 | 62,6 | 62,4 | 52,2 | 60,9 | 67,2 |
| Λίγο | 17 | 15 | 18,8 | 14,9 | 18,5 | 20,6 | 16,9 | 12,4 | 19,6 | 18,5 | 8,6 |
| Καθόλου | 7,7 | 7 | 8,3 | 13,2 | 11,2 | 4,3 | 5,2 | 8,1 | 10,9 | 5,4 | 4,7 |
| ΔΓ/ΔΑ (αυθ.) | 0,9 | 0,2 | 1,7 | 0 | 0 | 0 | 0,9 | 3,1 | 2,3 | 0 | 0 |

| | ΘΕΣΗ ΣΤΗΝ ΑΠΑΣΧΟΛΗΣΗ | | | | | | | | | |
|--------------|----------------------|---------------------|---------------|------------------------|-------------------------|-----------------|----------|---------|-----------|--------------------------|
| | Δημόσιος υπάλληλος | Ιδιωτικός υπάλληλος | Συνταξιοδότης | Ελ. επαγγ. – Τεχνίτης* | Ελ. επαγγ. – Επιστήμων* | Επικερμ-ματίας* | Οικιακά* | Άνεργος | Φοιτητής* | Αγρότης/ Άλλο/ΔΑ (αυθ.)* |
| Απόλυτα | 19,3 | 13,7 | 13,4 | 17 | 20,9 | 15,9 | 11,8 | 12 | 35,5 | 13,2 |
| Αρκετά | 58,4 | 61,5 | 66,8 | 47,3 | 63,5 | 55,1 | 50,3 | 48,5 | 36,1 | 53,8 |
| Λίγο | 16,7 | 18,1 | 10,5 | 22,7 | 15,6 | 16,7 | 22,6 | 26,2 | 15,3 | 21,8 |
| Καθόλου | 5 | 6,7 | 7,9 | 9,4 | 0 | 12,3 | 8,7 | 13,2 | 13,1 | 9,4 |
| ΔΓ/ΔΑ (αυθ.) | 0,6 | 0 | 1,4 | 3,5 | 0 | 0 | 6,7 | 0 | 0 | 1,9 |

| | ΣΥΝΟΛΙΚΟ ΜΗΝΙΑΙΟ ΟΙΚΟΓΕΝΕΙΑΚΟ ΕΙΣΟΔΗΜΑ | | | | | ΟΙΚΟΝΟΜΙΚΗ ΚΑΤΑΣΤΑΣΗ ΝΟΙΚΟΚΥΡΙΟΥ | | | | |
|--------------|--|----------------|----------------|----------------|----------|----------------------------------|-------------------|---|--|---------------------------------|
| | < €1.000 | €1.001- €1.500 | €1.501- €2.000 | €2.001- €3.000 | > €3.000 | ΔΓ/ΔΑ (αυθ.) | Δεν τα βγάζω πέρα | Τα βγάζω πέρα με πολύ μεγάλες δυσκολίες | Τα βγάζω πέρα, αλλά δεν μπορώ να αποταμιεύσω | Είμαι σχετικά άνετος οικονομικά |
| Απόλυτα | 13,2 | 14,9 | 14,5 | 15,8 | 30,6 | 10,8 | 13,5 | 11,5 | 16,5 | 20,2 |
| Αρκετά | 47,1 | 61,6 | 63,4 | 63,3 | 53,5 | 64,7 | 46 | 50,7 | 62,8 | 61 |
| Λίγο | 26,2 | 14,8 | 15,9 | 14,3 | 10,5 | 14,8 | 18,1 | 23,9 | 15 | 13,2 |
| Καθόλου | 10,9 | 6,9 | 6,2 | 6,6 | 5,4 | 9,7 | 20 | 11,1 | 5,4 | 5,6 |
| ΔΓ/ΔΑ (αυθ.) | 2,5 | 1,8 | 0 | 0 | 0 | 0 | 2,4 | 2,8 | 0,3 | 0 |

| | ΚΟΙΝΩΝΙΚΗ ΤΑΞΗ | | | ΠΕΡΙΟΧΗ ΚΑΤΟΙΚΙΑΣ | | | |
|--------------|----------------------|--------|-------------------------|-------------------|---------------|-----------------|-----------------------|
| | Ανώτερη/Μέση ανώτερη | Μεσαία | Μέση κατώτερη/ Κατώτερη | Αττική | Βόρεια Ελλάδα | Κεντρική Ελλάδα | Νησιά Αιγαίου & Κρήτη |
| Απόλυτα | 23,9 | 16,3 | 13,2 | 16,6 | 16,3 | 15,2 | 15,2 |
| Αρκετά | 61,7 | 59,3 | 53,9 | 58,1 | 60,4 | 53,4 | 66,7 |
| Λίγο | 11,3 | 16,6 | 20,5 | 15,8 | 15,8 | 20,6 | 15,5 |
| Καθόλου | 3,1 | 6,7 | 11,5 | 8,7 | 7 | 9,4 | 1,8 |
| ΔΓ/ΔΑ (αυθ.) | 0 | 1,2 | 0,8 | 0,9 | 0,5 | 1,6 | 0,8 |

| | ΠΟΛΙΤΙΚΗ ΑΥΤΟΤΟΠΟΘΕΤΗΣΗ | | | | | | ΨΗΦΟΣ ΣΤΙΣ ΕΥΡΩΕΚΛΟΓΕΣ 2024 | | | | |
|--------------|-------------------------|-----------------|--------|--------------|-------------------|-------------------------------|-----------------------------|--------|--------------|---------------|----------------------------|
| | Άκρα Αριστερά/ Αριστερά | Κεντρο-αριστερά | Κέντρο | Κεντρο-δεξιά | Δεξιά/ Άκρα Δεξιά | Τίποτα από τα παραπάνω (αυθ.) | ΝΔ | ΣΥΡΙΖΑ | ΠΑΣΟΚ- ΚΙΝΑΛ | Λοιπά κόμματα | Άκυρο/ Λευκό/Δεν ψήφισα/ΔΑ |
| Απόλυτα | 11 | 15,3 | 21,3 | 18,5 | 13,4 | 15,2 | 22,7 | 13,8 | 17,9 | 16,8 | 11 |
| Αρκετά | 63,7 | 63 | 59,9 | 61,8 | 60,1 | 45,7 | 61,1 | 66,2 | 67,9 | 55,2 | 54,6 |
| Λίγο | 13,9 | 17,4 | 12,4 | 14,3 | 21 | 23 | 11,5 | 17 | 12,1 | 18 | 21,1 |
| Καθόλου | 11,4 | 4,3 | 6,4 | 3,7 | 5,6 | 13,5 | 3,2 | 3 | 2 | 9,3 | 12,2 |
| ΔΓ/ΔΑ (αυθ.) | 0 | 0 | 0 | 1,6 | 0 | 2,6 | 1,6 | 0 | 0 | 0,7 | 1,1 |

| | ΧΡΗΣΤΗΣ ΤΕΧΝΗΤΗΣ ΝΟΗΜΟΣΥΝΗΣ (AI) | |
|--------------|----------------------------------|------|
| | Ναι | Όχι |
| Απόλυτα | 19,5 | 8,5 |
| Αρκετά | 58,6 | 58 |
| Λίγο | 15,7 | 19,7 |
| Καθόλου | 6,2 | 10,8 |
| ΔΓ/ΔΑ (αυθ.) | 0 | 3 |

* Βάση μικρότερη των 60 ατόμων

10.8. Εργοδότες

| | Σύνολο | ΦΥΛΟ | | ΗΛΙΚΙΑ | | | | | ΕΠΙΠΕΔΟ ΕΚΠΑΙΔΕΥΣΗΣ | | |
|--------------|--------|--------|---------|--------|-------|-------|-------|------|---------------------|-----------|---------------------------|
| | | Άνδρας | Γυναίκα | 17-24 | 25-39 | 40-54 | 55-64 | 65+ | Έως Β' Βάθμια | Γ' Βάθμια | Μεταπτυχιακό/ Διδακτορικό |
| Απόλυτα | 3,7 | 4,4 | 3,1 | 11,2 | 5,7 | 3,7 | 1,4 | 0,8 | 4,1 | 2,9 | 4,2 |
| Αρκετά | 26,8 | 32,1 | 21,8 | 29,4 | 32,3 | 28,6 | 22,8 | 21,8 | 26,4 | 27,2 | 26,2 |
| Λίγο | 44,3 | 42 | 46,4 | 34,7 | 37,9 | 45,8 | 51,4 | 46,8 | 38,5 | 47,1 | 51,9 |
| Καθόλου | 23,2 | 20,2 | 26 | 24,7 | 23,6 | 20,8 | 22,1 | 25,8 | 28,2 | 21,4 | 16 |
| ΔΓ/ΔΑ (αυθ.) | 2 | 1,3 | 2,7 | 0 | 0,4 | 1,1 | 2,3 | 4,9 | 2,7 | 1,4 | 1,7 |

| | ΘΕΣΗ ΣΤΗΝ ΑΠΑΣΧΟΛΗΣΗ | | | | | | | | | |
|--------------|----------------------|---------------------|---------------|------------------------|-------------------------|-----------------|----------|---------|-----------|--------------------------|
| | Δημόσιος υπάλληλος | Ιδιωτικός υπάλληλος | Συνταξιοδότης | Ελ. επαγγ. – Τεχνίτης* | Ελ. επαγγ. – Επιστήμων* | Επικερμ-ματίας* | Οικιακά* | Άνεργος | Φοιτητής* | Αγρότης/ Άλλο/ΔΑ (αυθ.)* |
| Απόλυτα | 3,8 | 3,5 | 1,2 | 5,3 | 0 | 6,2 | 1,8 | 1,4 | 12,8 | 11 |
| Αρκετά | 27,1 | 29 | 23 | 28,4 | 26 | 34 | 27 | 21,1 | 21,5 | 38 |
| Λίγο | 50,3 | 45,5 | 47,1 | 43,5 | 50,7 | 27,5 | 34,1 | 46,9 | 39,2 | 21,1 |
| Καθόλου | 18,7 | 21,8 | 25,2 | 15,6 | 23,3 | 32,3 | 25,4 | 29,5 | 26,5 | 23,9 |
| ΔΓ/ΔΑ (αυθ.) | 0 | 0,2 | 3,4 | 7,1 | 0 | 0 | 11,7 | 1,2 | 0 | 6 |

| | ΣΥΝΟΛΙΚΟ ΜΗΝΙΑΙΟ ΟΙΚΟΓΕΝΕΙΑΚΟ ΕΙΣΟΔΗΜΑ | | | | | ΟΙΚΟΝΟΜΙΚΗ ΚΑΤΑΣΤΑΣΗ ΝΟΙΚΟΚΥΡΙΟΥ | | | | |
|--------------|--|----------------|----------------|----------------|----------|----------------------------------|-------------------|---|--|---------------------------------|
| | < €1.000 | €1.001- €1.500 | €1.501- €2.000 | €2.001- €3.000 | > €3.000 | ΔΓ/ΔΑ (αυθ.) | Δεν τα βγάζω πέρα | Τα βγάζω πέρα με πολύ μεγάλες δυσκολίες | Τα βγάζω πέρα, αλλά δεν μπορώ να αποταμιεύσω | Είμαι σχετικά άνετος οικονομικά |
| Απόλυτα | 4,6 | 2,3 | 4,9 | 3,1 | 3,6 | 3,9 | 8,4 | 3,7 | 3 | 3,3 |
| Αρκετά | 26,1 | 24,8 | 27,7 | 29,8 | 26,9 | 24,3 | 23,6 | 19,8 | 28,9 | 30,2 |
| Λίγο | 38,9 | 46,8 | 46 | 44,6 | 48,2 | 42,2 | 29,7 | 41,2 | 47 | 46,3 |
| Καθόλου | 27,3 | 23,8 | 20,5 | 21,1 | 19,2 | 27,5 | 38,3 | 31,9 | 19 | 19,1 |
| ΔΓ/ΔΑ (αυθ.) | 3,1 | 2,3 | 0,9 | 1,4 | 2,1 | 2,2 | 0 | 3,5 | 2,1 | 1,2 |

| | ΚΟΙΝΩΝΙΚΗ ΤΑΞΗ | | | ΠΕΡΙΟΧΗ ΚΑΤΟΙΚΙΑΣ | | | |
|--------------|----------------------|--------|-------------------------|-------------------|---------------|-----------------|-----------------------|
| | Ανώτερη/Μέση ανώτερη | Μεσαία | Μέση κατώτερη/ Κατώτερη | Αττική | Βόρεια Ελλάδα | Κεντρική Ελλάδα | Νησιά Αιγαίου & Κρήτη |
| Απόλυτα | 6,6 | 3,6 | 3,2 | 2,4 | 5,2 | 4,2 | 3,1 |
| Αρκετά | 30,2 | 28,8 | 20,7 | 22,8 | 30,2 | 26,8 | 31,2 |
| Λίγο | 46 | 46,4 | 39,3 | 48,8 | 41,6 | 41 | 44,1 |
| Καθόλου | 14 | 18,9 | 36 | 23,5 | 21,1 | 26,9 | 19,2 |
| ΔΓ/ΔΑ (αυθ.) | 3,2 | 2,4 | 0,8 | 2,5 | 1,9 | 1,2 | 2,3 |

| | ΠΟΛΙΤΙΚΗ ΑΥΤΟΤΟΠΟΘΕΤΗΣΗ | | | | | | ΨΗΦΟΣ ΣΤΙΣ ΕΥΡΩΕΚΛΟΓΕΣ 2024 | | | | |
|--------------|-------------------------|-----------------|--------|--------------|-------------------|-------------------------------|-----------------------------|--------|--------------|---------------|----------------------------|
| | Άκρα Αριστερά/ Αριστερά | Κεντρο-αριστερά | Κέντρο | Κεντρο-δεξιά | Δεξιά/ Άκρα Δεξιά | Τίποτα από τα παραπάνω (αυθ.) | ΝΔ | ΣΥΡΙΖΑ | ΠΑΣΟΚ- ΚΙΝΑΛ | Λοιπά κόμματα | Άκυρο/ Λευκό/Δεν ψήφισα/ΔΑ |
| Απόλυτα | 1,5 | 2,6 | 4 | 3,2 | 7,7 | 4,2 | 5,1 | 3,2 | 4,5 | 3,6 | 2,8 |
| Αρκετά | 23,1 | 26,1 | 31,2 | 29 | 30,1 | 19,9 | 33 | 24,1 | 36,9 | 25,1 | 21,9 |
| Λίγο | 34,4 | 48,2 | 46 | 48,5 | 46,9 | 43,1 | 43,1 | 49,7 | 44,3 | 40,1 | 46,5 |
| Καθόλου | 39 | 22,1 | 18,5 | 16,5 | 12,9 | 29,9 | 15,5 | 22,1 | 14,3 | 29,4 | 26,9 |
| ΔΓ/ΔΑ (αυθ.) | 2 | 1,1 | 0,4 | 2,7 | 2,5 | 3 | 3,3 | 0,9 | 0 | 1,9 | 1,9 |

| | ΧΡΗΣΤΗΣ ΤΕΧΝΗΤΗΣ ΝΟΗΜΟΣΥΝΗΣ (AI) | |
|--------------|----------------------------------|------|
| | Ναι | Όχι |
| Απόλυτα | 4,7 | 1,6 |
| Αρκετά | 30,1 | 19,6 |
| Λίγο | 44,7 | 43,5 |
| Καθόλου | 19,9 | 30,4 |
| ΔΓ/ΔΑ (αυθ.) | 0,7 | 4,9 |

* Βάση μικρότερη των 60 ατόμων

10.9. Μέλη οικογένειας/Φίλοι

| | Σύνολο | ΦΥΛΟ | | ΗΛΙΚΙΑ | | | | | ΕΠΙΠΕΔΟ ΕΚΠΑΙΔΕΥΣΗΣ | | |
|---------------------|--------|--------|---------|--------|-------|-------|-------|------|---------------------|-----------|------------------------------|
| | | Άνδρας | Γυναίκα | 17-24 | 25-39 | 40-54 | 55-64 | 65+ | Έως Β' Βάθμια | Γ' Βάθμια | Μεταπτυχιακό/ Διδακτορικό |
| Απόλυτα | 11,9 | 15 | 9,1 | 24,8 | 10,4 | 13,6 | 8,9 | 8,4 | 14,8 | 9,9 | 7,9 |
| Αρκετά | 43,5 | 45,2 | 41,9 | 36,4 | 45,8 | 41,4 | 46,2 | 45 | 36,8 | 46,3 | 54,1 |
| Λίγο | 28,6 | 25,6 | 31,3 | 20,6 | 29,7 | 31,8 | 29,9 | 26,2 | 25,9 | 32 | 28,1 |
| Καθόλου | 14,1 | 13 | 15,1 | 18,2 | 13,6 | 12,6 | 13,1 | 15,2 | 19,4 | 11,1 | 8,3 |
| ΔΓ/ΔΑ (αυθ.) | 1,9 | 1,1 | 2,6 | 0 | 0,4 | 0,6 | 1,9 | 5,1 | 3,1 | 0,6 | 1,7 |

| | ΘΕΣΗ ΣΤΗΝ ΑΠΑΣΧΟΛΗΣΗ | | | | | | | | | |
|---------------------|----------------------|---------------------|---------------|------------------------|-------------------------|-----------------|----------|---------|-----------|--------------------------|
| | Δημόσιος υπάλληλος | Ιδιωτικός υπάλληλος | Συνταξιοδότης | Ελ. επαγγ. – Τεχνίτης* | Ελ. επαγγ. – Επιστήμων* | Επικειρηματίας* | Οικιακά* | Άνεργος | Φοιτητής* | Αγρότης/ Άλλο/ΔΑ (αυθ.)* |
| Απόλυτα | 10,3 | 11,7 | 9,8 | 15,7 | 5,1 | 10,4 | 15,4 | 8,5 | 22,3 | 20,5 |
| Αρκετά | 44,7 | 46,3 | 43,9 | 30,3 | 58 | 54,5 | 34,5 | 35,2 | 36,3 | 39,4 |
| Λίγο | 32 | 30,5 | 27,4 | 39,5 | 29,1 | 18,8 | 21,1 | 28,2 | 20,1 | 24,8 |
| Καθόλου | 12,3 | 11,3 | 14,8 | 7,4 | 7,8 | 16,3 | 22,3 | 26,4 | 21,4 | 13,5 |
| ΔΓ/ΔΑ (αυθ.) | 0,6 | 0,2 | 4 | 7,1 | 0 | 0 | 6,7 | 1,7 | 0 | 1,9 |

| | ΣΥΝΟΛΙΚΟ ΜΗΝΙΑΙΟ ΟΙΚΟΓΕΝΕΙΑΚΟ ΕΙΣΟΔΗΜΑ | | | | | ΟΙΚΟΝΟΜΙΚΗ ΚΑΤΑΣΤΑΣΗ ΝΟΙΚΟΚΥΡΙΟΥ | | | | |
|---------------------|--|----------------|----------------|----------------|----------|----------------------------------|-------------------|---|--|---------------------------------|
| | < €1.000 | €1.001- €1.500 | €1.501- €2.000 | €2.001- €3.000 | > €3.000 | ΔΓ/ΔΑ (αυθ.) | Δεν τα βγάζω πέρα | Τα βγάζω πέρα με πολύ μεγάλες δυσκολίες | Τα βγάζω πέρα, αλλά δεν μπορώ να αποταμιεύσω | Είμαι σχετικά άνετος οικονομικά |
| Απόλυτα | 9,6 | 10 | 12,6 | 10,8 | 17,5 | 17 | 17,3 | 9,3 | 12,1 | 11 |
| Αρκετά | 37,5 | 48,9 | 47,5 | 43,7 | 41,6 | 38,8 | 39,3 | 42,3 | 45,8 | 42,5 |
| Λίγο | 29 | 27,1 | 27,3 | 34,3 | 25,1 | 25,6 | 18,9 | 27 | 28,5 | 33,3 |
| Καθόλου | 21,7 | 11,7 | 12,6 | 10,7 | 12,2 | 13,7 | 23 | 19,4 | 11,7 | 12 |
| ΔΓ/ΔΑ (αυθ.) | 2,2 | 2,3 | 0 | 0,4 | 3,7 | 4,9 | 1,5 | 2,1 | 1,8 | 1,3 |

| | ΚΟΙΝΩΝΙΚΗ ΤΑΞΗ | | | ΠΕΡΙΟΧΗ ΚΑΤΟΙΚΙΑΣ | | | |
|---------------------|----------------------|--------|-------------------------|-------------------|---------------|-----------------|-----------------------|
| | Ανώτερη/Μέση ανώτερη | Μεσαία | Μέση κατώτερη/ Κατώτερη | Αττική | Βόρεια Ελλάδα | Κεντρική Ελλάδα | Νησιά Αιγαίου & Κρήτη |
| Απόλυτα | 12,5 | 12 | 11,6 | 9,3 | 11,1 | 13,6 | 19,4 |
| Αρκετά | 48,3 | 44,5 | 40 | 43,6 | 46,4 | 40,3 | 43,1 |
| Λίγο | 26,4 | 29,2 | 28 | 33 | 26 | 26,1 | 26,3 |
| Καθόλου | 9,6 | 12,5 | 18,9 | 12,5 | 15 | 17,1 | 9,5 |
| ΔΓ/ΔΑ (αυθ.) | 3,2 | 1,9 | 1,5 | 1,5 | 1,5 | 2,8 | 1,8 |

| | ΠΟΛΙΤΙΚΗ ΑΥΤΟΤΟΠΟΘΕΤΗΣΗ | | | | | | ΨΗΦΟΣ ΣΤΙΣ ΕΥΡΩΚΕΚΛΟΓΕΣ 2024 | | | | |
|---------------------|-------------------------|-----------------|--------|--------------|-------------------|-------------------------------|------------------------------|--------|--------------|---------------|----------------------------|
| | Άκρα Αριστερά/ Αριστερά | Κεντρο-αριστερά | Κέντρο | Κεντρο-δεξιά | Δεξιά/ Άκρα Δεξιά | Τίποτα από τα παραπάνω (αυθ.) | ΝΔ | ΣΥΡΙΖΑ | ΠΑΣΟΚ- ΚΙΝΑΛ | Λοιπά κόμματα | Άκυρο/ Λευκό/Δεν ψήφισα/ΔΑ |
| Απόλυτα | 7,3 | 11,4 | 11,9 | 12,7 | 9,4 | 15,9 | 12,6 | 13,7 | 15,8 | 8,8 | 12,2 |
| Αρκετά | 45 | 46 | 47,7 | 40,6 | 42,3 | 38,1 | 44,3 | 41,1 | 51 | 46,9 | 39,7 |
| Λίγο | 31,1 | 31,1 | 26,1 | 33,7 | 34,1 | 23,5 | 29,5 | 34,3 | 24,4 | 29,4 | 27,1 |
| Καθόλου | 15,8 | 10,1 | 13,6 | 10 | 12,6 | 19,9 | 11 | 9 | 8,9 | 14,1 | 18,6 |
| ΔΓ/ΔΑ (αυθ.) | 0,7 | 1,4 | 0,7 | 3 | 1,5 | 2,6 | 2,6 | 1,9 | 0 | 0,8 | 2,4 |

| | ΧΡΗΣΤΗΣ ΤΕΧΝΗΤΗΣ ΝΟΗΜΟΣΥΝΗΣ (AI) | |
|---------------------|----------------------------------|------|
| | Ναι | Όχι |
| Απόλυτα | 13,8 | 7,8 |
| Αρκετά | 48 | 33,9 |
| Λίγο | 26,7 | 32,6 |
| Καθόλου | 10,9 | 20,9 |
| ΔΓ/ΔΑ (αυθ.) | 0,5 | 4,8 |

* Βάση μικρότερη των 60 ατόμων

ΤΙ ΠΙΣΤΕΥΟΥΝ ΟΙ ΕΛΛΗΝΕΣ ΓΙΑ ΤΗΝ ΤΕΧΝΗΤΗ ΝΟΗΜΟΣΥΝΗ
Α' ΜΕΡΟΣ
ΜΑΡΤΙΟΣ 2026

10.10. Επαγγελματικές οργανώσεις

| | Σύνολο | ΦΥΛΟ | | ΗΛΙΚΙΑ | | | | | ΕΠΙΠΕΔΟ ΕΚΠΑΙΔΕΥΣΗΣ | | |
|---------------------|--------|--------|---------|--------|-------|-------|-------|------|---------------------|-----------|------------------------------|
| | | Άνδρας | Γυναίκα | 17-24 | 25-39 | 40-54 | 55-64 | 65+ | Έως Β' Βάθμια | Γ' Βάθμια | Μεταπτυχιακό/ Διδακτορικό |
| Απόλυτα | 5,8 | 7,5 | 4,2 | 14,1 | 7,1 | 5,8 | 3,2 | 3,1 | 6,3 | 4,8 | 6,4 |
| Αρκετά | 34,3 | 36 | 32,7 | 36 | 38 | 34 | 32,8 | 31,8 | 30,8 | 33,8 | 42,9 |
| Λίγο | 40,9 | 38,3 | 43,2 | 32,2 | 40,5 | 43,1 | 43,9 | 40 | 38,5 | 45,5 | 36,7 |
| Καθόλου | 16,3 | 16 | 16,6 | 17,7 | 13,2 | 14,9 | 18,2 | 18,6 | 20,3 | 14,5 | 11,3 |
| ΔΓ/ΔΑ (αυθ.) | 2,8 | 2,2 | 3,3 | 0 | 1,3 | 2,1 | 1,9 | 6,5 | 4,2 | 1,5 | 2,7 |

| | ΘΕΣΗ ΣΤΗΝ ΑΠΑΣΧΟΛΗΣΗ | | | | | | | | | |
|---------------------|----------------------|---------------------|---------------|------------------------|-------------------------|-----------------|----------|---------|-----------|--------------------------|
| | Δημόσιος υπάλληλος | Ιδιωτικός υπάλληλος | Συνταξιοδότης | Ελ. επαγγ. – Τεχνίτης* | Ελ. επαγγ. – Επιστήμων* | Επικειρηματίας* | Οικιακά* | Άνεργος | Φοιτητής* | Αγρότης/ Άλλο/ΔΑ (αυθ.)* |
| Απόλυτα | 5,9 | 6,9 | 2,7 | 5,6 | 1,4 | 3 | 5,2 | 4,5 | 12,8 | 11,6 |
| Αρκετά | 32,5 | 33,2 | 36 | 37,9 | 47,3 | 48,6 | 25,2 | 27 | 34,6 | 30,5 |
| Λίγο | 47,9 | 43,5 | 40,2 | 30,2 | 46 | 26,5 | 35,9 | 38,9 | 33,3 | 36,9 |
| Καθόλου | 13,1 | 14,8 | 16,3 | 20,5 | 5,3 | 18,4 | 22 | 27,9 | 19,3 | 17,5 |
| ΔΓ/ΔΑ (αυθ.) | 0,6 | 1,6 | 4,8 | 5,9 | 0 | 3,5 | 11,7 | 1,7 | 0 | 3,5 |

| | ΣΥΝΟΛΙΚΟ ΜΗΝΙΑΙΟ ΟΙΚΟΓΕΝΕΙΑΚΟ ΕΙΣΟΔΗΜΑ | | | | | ΟΙΚΟΝΟΜΙΚΗ ΚΑΤΑΣΤΑΣΗ ΝΟΙΚΟΚΥΡΙΟΥ | | | | |
|---------------------|--|----------------|----------------|----------------|----------|----------------------------------|-------------------|---|--|---------------------------------|
| | < €1.000 | €1.001- €1.500 | €1.501- €2.000 | €2.001- €3.000 | > €3.000 | ΔΓ/ΔΑ (αυθ.) | Δεν τα βγάζω πέρα | Τα βγάζω πέρα με πολύ μεγάλες δυσκολίες | Τα βγάζω πέρα, αλλά δεν μπορώ να αποταμιεύσω | Είμαι σχετικά άνετος οικονομικά |
| Απόλυτα | 5,9 | 3,7 | 7,1 | 4,7 | 7,3 | 8,3 | 7,1 | 4,9 | 5,1 | 7,6 |
| Αρκετά | 30,9 | 33,7 | 33,7 | 34,5 | 47 | 28,5 | 28 | 28,1 | 36,8 | 35,8 |
| Λίγο | 36,6 | 43,3 | 42,3 | 47,1 | 29,3 | 43,8 | 30,1 | 40,3 | 42,1 | 41,7 |
| Καθόλου | 23 | 15,6 | 16 | 11,8 | 11,8 | 17,2 | 30,9 | 23,5 | 13,1 | 12,8 |
| ΔΓ/ΔΑ (αυθ.) | 3,7 | 3,7 | 0,8 | 2 | 4,5 | 2,2 | 3,9 | 3,2 | 2,9 | 2,2 |

| | ΚΟΙΝΩΝΙΚΗ ΤΑΞΗ | | | ΠΕΡΙΟΧΗ ΚΑΤΟΙΚΙΑΣ | | | |
|---------------------|----------------------|--------|-------------------------|-------------------|---------------|-----------------|-----------------------|
| | Ανώτερη/Μέση ανώτερη | Μεσαία | Μέση κατώτερη/ Κατώτερη | Αττική | Βόρεια Ελλάδα | Κεντρική Ελλάδα | Νησιά Αιγαίου & Κρήτη |
| Απόλυτα | 7,4 | 5,8 | 5,3 | 4,3 | 5,9 | 7 | 7,6 |
| Αρκετά | 42,5 | 36,4 | 26,6 | 31,5 | 38,3 | 31,4 | 39,7 |
| Λίγο | 36,4 | 41,5 | 40,7 | 45,3 | 38,7 | 38,6 | 36,9 |
| Καθόλου | 11,2 | 13,9 | 23,5 | 16,5 | 13,8 | 20,7 | 12,2 |
| ΔΓ/ΔΑ (αυθ.) | 2,5 | 2,3 | 3,9 | 2,5 | 3,4 | 2,3 | 3,7 |

| | ΠΟΛΙΤΙΚΗ ΑΥΤΟΤΟΠΟΘΕΤΗΣΗ | | | | | | ΨΗΦΟΣ ΣΤΙΣ ΕΥΡΩΚΕΚΛΟΓΕΣ 2024 | | | | |
|---------------------|-------------------------|-----------------|--------|--------------|-------------------|-------------------------------|------------------------------|--------|--------------|---------------|----------------------------|
| | Άκρα Αριστερά/ Αριστερά | Κεντρο-αριστερά | Κέντρο | Κεντρο-δεξιά | Δεξιά/ Άκρα Δεξιά | Τίποτα από τα παραπάνω (αυθ.) | ΝΔ | ΣΥΡΙΖΑ | ΠΑΣΟΚ- ΚΙΝΑΛ | Λοιπά κόμματα | Άκυρο/ Λευκό/Δεν ψήφισα/ΔΑ |
| Απόλυτα | 5,8 | 5,7 | 5,7 | 5,4 | 9,2 | 5,4 | 6,6 | 3,2 | 10,9 | 8,6 | 2,8 |
| Αρκετά | 38,4 | 38,1 | 41,1 | 32,9 | 30,9 | 23 | 37,5 | 45,3 | 38,4 | 32 | 30 |
| Λίγο | 30,5 | 46 | 34,6 | 43,2 | 42 | 48,2 | 39,5 | 36,2 | 42,4 | 38,4 | 44,1 |
| Καθόλου | 20,4 | 10,2 | 17,1 | 15,3 | 16,4 | 19,2 | 13,7 | 12,4 | 8,4 | 17,7 | 20 |
| ΔΓ/ΔΑ (αυθ.) | 4,9 | 0 | 1,5 | 3,2 | 1,5 | 4,2 | 2,7 | 2,8 | 0 | 3,4 | 3,2 |

| | ΧΡΗΣΤΗΣ ΤΕΧΝΗΤΗΣ ΝΟΗΜΟΣΥΝΗΣ (AI) | |
|---------------------|----------------------------------|------|
| | Ναι | Όχι |
| Απόλυτα | 7,4 | 2,1 |
| Αρκετά | 37,3 | 27,8 |
| Λίγο | 39,5 | 43,7 |
| Καθόλου | 14 | 21,3 |
| ΔΓ/ΔΑ (αυθ.) | 1,7 | 5,1 |

* Βάση μικρότερη των 60 ατόμων

10.11. Ερευνητικός οργανισμός διαΝΕΟσις

| | Σύνολο | ΦΥΛΟ | | ΗΛΙΚΙΑ | | | | | ΕΠΙΠΕΔΟ ΕΚΠΑΙΔΕΥΣΗΣ | | |
|--------------|--------|--------|---------|--------|-------|-------|-------|------|---------------------|-----------|---------------------------|
| | | Άνδρας | Γυναίκα | 17-24 | 25-39 | 40-54 | 55-64 | 65+ | Έως Β' Βάθμια | Γ' Βάθμια | Μεταπτυχιακό/ Διδακτορικό |
| Απόλυτα | 7,7 | 10,4 | 5,3 | 16,6 | 6 | 6,1 | 5,1 | 9,4 | 8,2 | 6,4 | 8,7 |
| Αρκετά | 33,9 | 34,2 | 33,6 | 28,9 | 36 | 38,1 | 34,1 | 29,1 | 30,2 | 34 | 42,6 |
| Λίγο | 28,7 | 26,6 | 30,6 | 31,5 | 32,9 | 30,6 | 29 | 22 | 31,2 | 27,3 | 26,1 |
| Καθόλου | 12,3 | 11,8 | 12,8 | 20,2 | 15 | 10,2 | 10,3 | 10,9 | 13,8 | 12,2 | 8,5 |
| ΔΓ/ΔΑ (αυθ.) | 17,3 | 17 | 17,6 | 2,9 | 10,1 | 15 | 21,5 | 28,6 | 16,6 | 20,1 | 14 |

| | ΘΕΣΗ ΣΤΗΝ ΑΠΑΣΧΟΛΗΣΗ | | | | | | | | | |
|--------------|----------------------|---------------------|---------------|------------------------|-------------------------|------------------|----------|---------|-----------|--------------------------|
| | Δημόσιος υπάλληλος | Ιδιωτικός υπάλληλος | Συνταξιοδότης | Ελ. επαγγ. – Τεχνίτης* | Ελ. επαγγ. – Επιστήμων* | Επικειρη-ματίας* | Οικιακά* | Άνεργος | Φοιτητής* | Αγρότης/ Άλλο/ΔΑ (αυθ.)* |
| Απόλυτα | 8,2 | 6 | 7,8 | 3,7 | 8,5 | 3 | 8,3 | 2,8 | 19,2 | 16,2 |
| Αρκετά | 36,8 | 35,5 | 33,3 | 31,8 | 40,5 | 50,8 | 19,9 | 27,7 | 33,2 | 24,2 |
| Λίγο | 34,1 | 31,5 | 21,2 | 30,1 | 27,8 | 20,6 | 31,2 | 31,3 | 28,1 | 29,8 |
| Καθόλου | 11,1 | 12,7 | 9,3 | 16,1 | 8,5 | 9,4 | 12 | 20,1 | 17,9 | 13,3 |
| ΔΓ/ΔΑ (αυθ.) | 9,7 | 14,4 | 28,4 | 18,4 | 14,7 | 16,2 | 28,6 | 18 | 1,6 | 16,5 |

| | ΣΥΝΟΛΙΚΟ ΜΗΝΙΑΙΟ ΟΙΚΟΓΕΝΕΙΑΚΟ ΕΙΣΟΔΗΜΑ | | | | | ΟΙΚΟΝΟΜΙΚΗ ΚΑΤΑΣΤΑΣΗ ΝΟΙΚΟΚΥΡΙΟΥ | | | | |
|--------------|--|----------------|----------------|----------------|----------|----------------------------------|-------------------|---|--|---------------------------------|
| | < €1.000 | €1.001- €1.500 | €1.501- €2.000 | €2.001- €3.000 | > €3.000 | ΔΓ/ΔΑ (αυθ.) | Δεν τα βγάζω πέρα | Τα βγάζω πέρα με πολύ μεγάλες δυσκολίες | Τα βγάζω πέρα, αλλά δεν μπορώ να αποταμιεύσω | Είμαι σχετικά άνετος οικονομικά |
| Απόλυτα | 4,3 | 6,5 | 13,5 | 6,4 | 12,8 | 3,5 | 4,5 | 5,2 | 6,5 | 14,8 |
| Αρκετά | 36,1 | 30,3 | 29,8 | 37,7 | 40,7 | 28,6 | 26,3 | 28,9 | 37,1 | 35,2 |
| Λίγο | 28,6 | 34,5 | 26,4 | 29,3 | 22,1 | 26,2 | 17,8 | 34,6 | 29,1 | 23,8 |
| Καθόλου | 17,9 | 11,4 | 10,3 | 10,3 | 6,2 | 17,7 | 30,5 | 16,2 | 9,6 | 8,5 |
| ΔΓ/ΔΑ (αυθ.) | 13,1 | 17,3 | 20 | 16,4 | 18,2 | 23,9 | 20,9 | 15,1 | 17,5 | 17,7 |

| | ΚΟΙΝΩΝΙΚΗ ΤΑΞΗ | | | ΠΕΡΙΟΧΗ ΚΑΤΟΙΚΙΑΣ | | | |
|--------------|----------------------|--------|-------------------------|-------------------|---------------|-----------------|-----------------------|
| | Ανώτερη/Μέση ανώτερη | Μεσαία | Μέση κατώτερη/ Κατώτερη | Αττική | Βόρεια Ελλάδα | Κεντρική Ελλάδα | Νησιά Αιγαίου & Κρήτη |
| Απόλυτα | 15,9 | 7,7 | 5,4 | 7 | 6,9 | 8,3 | 11,1 |
| Αρκετά | 41,2 | 35,7 | 27,1 | 36,5 | 36,8 | 26,4 | 34,7 |
| Λίγο | 21,8 | 30,7 | 27,5 | 27,2 | 27,5 | 31,6 | 30,3 |
| Καθόλου | 7,8 | 10,1 | 19,5 | 12,3 | 10,9 | 15,8 | 8 |
| ΔΓ/ΔΑ (αυθ.) | 13,3 | 15,9 | 20,6 | 17 | 17,8 | 17,9 | 15,8 |

| | ΠΟΛΙΤΙΚΗ ΑΥΤΟΤΟΠΟΘΕΤΗΣΗ | | | | | | ΨΗΦΟΣ ΣΤΙΣ ΕΥΡΩΚΕΚΛΟΓΕΣ 2024 | | | | |
|--------------|-------------------------|-----------------|--------|--------------|-------------------|-------------------------------|------------------------------|--------|--------------|---------------|----------------------------|
| | Άκρα Αριστερά/ Αριστερά | Κεντρο-αριστερά | Κέντρο | Κεντρο-δεξιά | Δεξιά/ Άκρα Δεξιά | Τίποτα από τα παραπάνω (αυθ.) | ΝΔ | ΣΥΡΙΖΑ | ΠΑΣΟΚ- ΚΙΝΑΛ | Λοιπά κόμματα | Άκυρο/ Λευκό/Δεν ψήφισα/ΔΑ |
| Απόλυτα | 3,6 | 7 | 12,7 | 8,6 | 8,4 | 5,4 | 12,2 | 6,5 | 7,4 | 7,6 | 5,1 |
| Αρκετά | 23,4 | 42,9 | 37,8 | 33,5 | 40,6 | 25,6 | 38,7 | 38,3 | 50 | 33,3 | 26,2 |
| Λίγο | 29 | 30,7 | 24,3 | 30,8 | 25,6 | 33,5 | 23,5 | 28,2 | 29,7 | 27,9 | 32,7 |
| Καθόλου | 21,8 | 6,8 | 11,8 | 6,6 | 13,2 | 17,2 | 7,8 | 10,6 | 2,8 | 18,2 | 14,3 |
| ΔΓ/ΔΑ (αυθ.) | 22,2 | 12,5 | 13,2 | 20,5 | 12,2 | 18,3 | 17,8 | 16,4 | 10,1 | 13,1 | 21,7 |

| | ΧΡΗΣΤΗΣ ΤΕΧΝΗΤΗΣ ΝΟΗΜΟΣΥΝΗΣ (AI) | |
|--------------|----------------------------------|------|
| | Ναι | Όχι |
| Απόλυτα | 8,1 | 7 |
| Αρκετά | 37,4 | 26,3 |
| Λίγο | 30,6 | 24,6 |
| Καθόλου | 10,6 | 16 |
| ΔΓ/ΔΑ (αυθ.) | 13,3 | 26,1 |

* Βάση μικρότερη των 60 ατόμων

10.12. Τα ίδια τα συστήματα Τεχνητής Νοημοσύνης (AI)

| | Σύνολο | ΦΥΛΟ | | ΗΛΙΚΙΑ | | | | | ΕΠΙΠΕΔΟ ΕΚΠΑΙΔΕΥΣΗΣ | | |
|--------------|--------|--------|---------|--------|-------|-------|-------|------|---------------------|-----------|---------------------------|
| | | Άνδρας | Γυναίκα | 17-24 | 25-39 | 40-54 | 55-64 | 65+ | Έως Β' Βάθμια | Γ' Βάθμια | Μεταπτυχιακό/ Διδακτορικό |
| Απόλυτα | 7,9 | 10,4 | 5,7 | 13,7 | 11,5 | 6,3 | 5,6 | 6,2 | 8,7 | 6,1 | 9,4 |
| Αρκετά | 33,2 | 34,1 | 32,3 | 39,3 | 34,6 | 33,2 | 32,6 | 30 | 29,7 | 35,4 | 37,1 |
| Λίγο | 37,3 | 36 | 38,5 | 25,6 | 35,3 | 40,2 | 37 | 40,2 | 36,1 | 38,5 | 37,2 |
| Καθόλου | 20,3 | 17,9 | 22,5 | 21,5 | 18,1 | 19,6 | 24,3 | 19,8 | 23,3 | 19,3 | 15,8 |
| ΔΓ/ΔΑ (αυθ.) | 1,3 | 1,6 | 1,1 | 0 | 0,5 | 0,7 | 0,5 | 3,8 | 2,2 | 0,7 | 0,5 |

| | ΘΕΣΗ ΣΤΗΝ ΑΠΑΣΧΟΛΗΣΗ | | | | | | | | | |
|--------------|----------------------|---------------------|---------------|------------------------|-------------------------|------------------|----------|---------|-----------|--------------------------|
| | Δημόσιος υπάλληλος | Ιδιωτικός υπάλληλος | Συνταξιοδότης | Ελ. επαγγ. – Τεχνίτης* | Ελ. επαγγ. – Επιστήμων* | Επικειρη-ματίας* | Οικιακά* | Άνεργος | Φοιτητής* | Αγρότης/ Άλλο/ΔΑ (αυθ.)* |
| Απόλυτα | 11,3 | 5,6 | 6,3 | 3,8 | 11,1 | 9,5 | 6,8 | 8 | 14,1 | 17,1 |
| Αρκετά | 33,1 | 35 | 32,7 | 24,5 | 33,6 | 28,3 | 27 | 29,4 | 43,5 | 30,1 |
| Λίγο | 38,1 | 37,9 | 40,6 | 47,5 | 32,2 | 43,8 | 39,9 | 32 | 20,7 | 31,6 |
| Καθόλου | 16,7 | 20,9 | 17,2 | 24,2 | 21,1 | 18,4 | 23 | 30,6 | 21,8 | 19,3 |
| ΔΓ/ΔΑ (αυθ.) | 0,8 | 0,6 | 3,1 | 0 | 2 | 0 | 3,3 | 0 | 0 | 1,9 |

| | ΣΥΝΟΛΙΚΟ ΜΗΝΙΑΙΟ ΟΙΚΟΓΕΝΕΙΑΚΟ ΕΙΣΟΔΗΜΑ | | | | | ΟΙΚΟΝΟΜΙΚΗ ΚΑΤΑΣΤΑΣΗ ΝΟΙΚΟΚΥΡΙΟΥ | | | | |
|--------------|--|----------------|----------------|----------------|----------|----------------------------------|-------------------|---|--|---------------------------------|
| | < €1.000 | €1.001- €1.500 | €1.501- €2.000 | €2.001- €3.000 | > €3.000 | ΔΓ/ΔΑ (αυθ.) | Δεν τα βγάζω πέρα | Τα βγάζω πέρα με πολύ μεγάλες δυσκολίες | Τα βγάζω πέρα, αλλά δεν μπορώ να αποταμιεύσω | Είμαι σχετικά άνετος οικονομικά |
| Απόλυτα | 9,4 | 5,6 | 10,9 | 4,8 | 11,7 | 6,1 | 8,7 | 5,6 | 7,1 | 12,1 |
| Αρκετά | 29,1 | 29,7 | 33,5 | 38,2 | 43,1 | 27,5 | 22,9 | 24,9 | 36,4 | 39,3 |
| Λίγο | 31,6 | 44,7 | 38,1 | 37,6 | 31,4 | 38,6 | 27,8 | 35 | 41,3 | 32,9 |
| Καθόλου | 27,8 | 19,5 | 16,5 | 19 | 12,1 | 24,7 | 40,6 | 32,3 | 13,9 | 15,2 |
| ΔΓ/ΔΑ (αυθ.) | 2,2 | 0,4 | 1 | 0,5 | 1,8 | 3,2 | 0 | 2,2 | 1,2 | 0,5 |

| | ΚΟΙΝΩΝΙΚΗ ΤΑΞΗ | | | ΠΕΡΙΟΧΗ ΚΑΤΟΙΚΙΑΣ | | | |
|--------------|----------------------|--------|-------------------------|-------------------|---------------|-----------------|-----------------------|
| | Ανώτερη/Μέση ανώτερη | Μεσαία | Μέση κατώτερη/ Κατώτερη | Αττική | Βόρεια Ελλάδα | Κεντρική Ελλάδα | Νησιά Αιγαίου & Κρήτη |
| Απόλυτα | 14,3 | 8,9 | 3,6 | 4,8 | 10,4 | 8,4 | 11,2 |
| Αρκετά | 42,9 | 34,6 | 26,7 | 34,5 | 32,8 | 29,7 | 37,9 |
| Λίγο | 32,1 | 38 | 38,4 | 38,9 | 38,1 | 36,5 | 31,3 |
| Καθόλου | 9,7 | 17,2 | 30 | 20,5 | 17,9 | 23,8 | 17,7 |
| ΔΓ/ΔΑ (αυθ.) | 0,9 | 1,3 | 1,3 | 1,2 | 0,9 | 1,7 | 1,9 |

| | ΠΟΛΙΤΙΚΗ ΑΥΤΟΤΟΠΟΘΕΤΗΣΗ | | | | | | ΨΗΦΟΣ ΣΤΙΣ ΕΥΡΩΚΕΚΛΟΓΕΣ 2024 | | | | |
|--------------|-------------------------|-----------------|--------|--------------|-------------------|-------------------------------|------------------------------|--------|--------------|---------------|----------------------------|
| | Άκρα Αριστερά/ Αριστερά | Κεντρο-αριστερά | Κέντρο | Κεντρο-δεξιά | Δεξιά/ Άκρα Δεξιά | Τίποτα από τα παραπάνω (αυθ.) | ΝΔ | ΣΥΡΙΖΑ | ΠΑΣΟΚ- ΚΙΝΑΛ | Λοιπά κόμματα | Άκυρο/ Λευκό/Δεν ψήφισα/ΔΑ |
| Απόλυτα | 6,8 | 8,1 | 8,5 | 8,1 | 13,6 | 6,2 | 11,6 | 7,1 | 12,8 | 8,5 | 4,2 |
| Αρκετά | 23,9 | 35,8 | 37,5 | 41,3 | 35 | 25,9 | 40,4 | 32,2 | 40,8 | 29,7 | 28,9 |
| Λίγο | 41,4 | 42 | 34,7 | 37,2 | 31,7 | 35,8 | 33,2 | 40 | 36,1 | 37,2 | 39,8 |
| Καθόλου | 28 | 12,5 | 18,4 | 12,7 | 18,7 | 30,1 | 13 | 18,9 | 9,3 | 23,6 | 26,1 |
| ΔΓ/ΔΑ (αυθ.) | 0 | 1,5 | 0,9 | 0,7 | 1 | 2 | 1,8 | 1,9 | 1,1 | 1,1 | 1 |

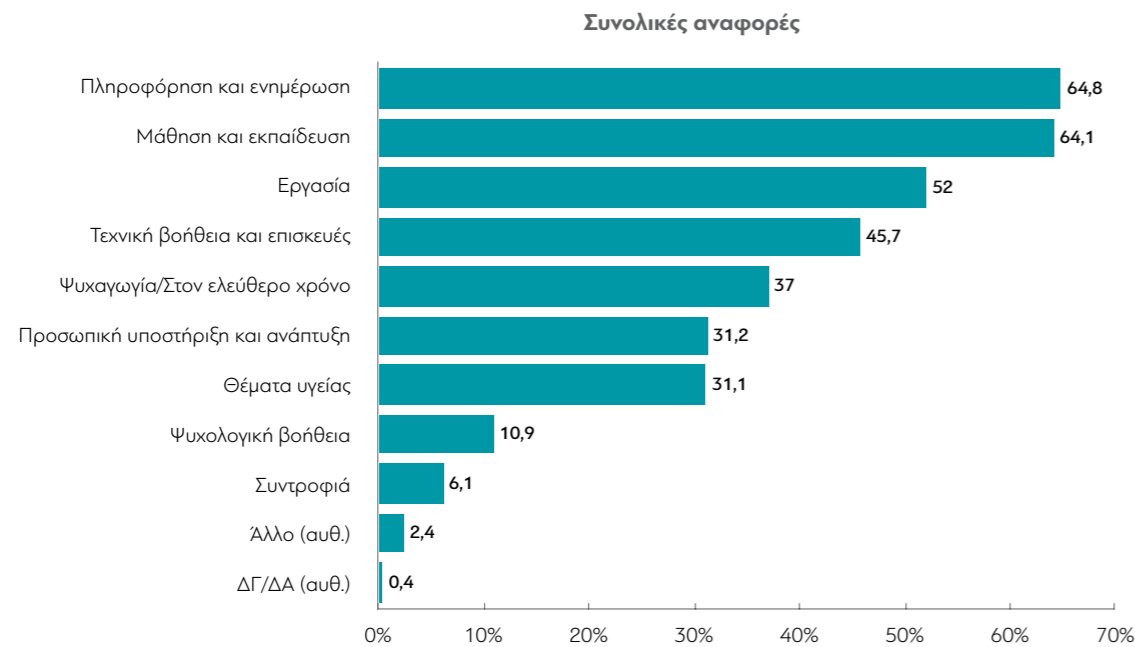
| | ΧΡΗΣΤΗΣ ΤΕΧΝΗΤΗΣ ΝΟΗΜΟΣΥΝΗΣ (AI) | |
|--------------|----------------------------------|------|
| | Ναι | Όχι |
| Απόλυτα | 9,1 | 5,4 |
| Αρκετά | 39,5 | 19,5 |
| Λίγο | 35 | 42,1 |
| Καθόλου | 15,8 | 30 |
| ΔΓ/ΔΑ (αυθ.) | 0,6 | 2,9 |

* Βάση μικρότερη των 60 ατόμων

11. Για ποιον σκοπό χρησιμοποιείτε εφαρμογές/ εργαλεία Τεχνητής Νοημοσύνης (AI);

(Πολλαπλές απαντήσεις)

Βάση: Το 65% του δείγματος που έχει χρησιμοποιήσει την Τεχνητή Νοημοσύνη (AI).



ΤΙ ΠΙΣΤΕΥΟΥΝ ΟΙ ΕΛΛΗΝΕΣ ΓΙΑ ΤΗΝ ΤΕΧΝΗΤΗ ΝΟΗΜΟΣΥΝΗ
Α΄ ΜΕΡΟΣ
ΜΑΡΤΙΟΣ 2026

11. Για ποιον σκοπό χρησιμοποιείτε εφαρμογές/εργαλεία Τεχνητής Νοημοσύνης (AI); (Πολλαπλές απαντήσεις)

Βάση: Το 65% του δείγματος που έχει χρησιμοποιήσει την Τεχνητή Νοημοσύνη (AI).

| | Σύνολο | ΦΥΛΟ | | ΗΛΙΚΙΑ | | | | | ΕΠΙΠΕΔΟ ΕΚΠΑΙΔΕΥΣΗΣ | | |
|-----------------------------------|--------|--------|---------|--------|-------|-------|-------|------|---------------------|-----------|---------------------------|
| | | Άνδρας | Γυναίκα | 17-24 | 25-39 | 40-54 | 55-64 | 65+ | Έως Β' Βάθμια | Γ' Βάθμια | Μεταπτυχιακό/ Διδακτορικό |
| Εργασία | 52 | 54,7 | 48,9 | 47,9 | 57,5 | 60,1 | 51 | 28,6 | 38,5 | 51,6 | 70,2 |
| Μάθηση και εκπαίδευση | 64,1 | 66,8 | 61 | 77,9 | 60,3 | 65,9 | 64,7 | 54,1 | 61,4 | 61,7 | 71,2 |
| Τεχνική βοήθεια και επισκευές | 45,7 | 54,7 | 35,7 | 35 | 52,7 | 45,2 | 47,3 | 41,9 | 42,9 | 42,9 | 53,5 |
| Ψυχαγωγία/Στον ελεύθερο χρόνο | 37 | 37,9 | 36 | 36,6 | 41,4 | 37,3 | 33,8 | 32,1 | 43,7 | 35 | 31,3 |
| Προσωπική υποστήριξη και ανάπτυξη | 31,2 | 33 | 29,1 | 29 | 40,3 | 24,6 | 23 | 39,5 | 31,6 | 28 | 35,8 |
| Συντροφιά | 6,1 | 6,2 | 5,9 | 2,7 | 7,4 | 5,5 | 1,4 | 12,6 | 10,1 | 3,9 | 3,7 |
| Πληροφόρηση και ενημέρωση | 64,8 | 63,5 | 66,3 | 50,7 | 57,8 | 65,8 | 68,4 | 84,4 | 63,4 | 68,6 | 60,1 |
| Θέματα υγείας | 31,1 | 32,5 | 29,5 | 21,3 | 27,1 | 28,6 | 35,9 | 47,3 | 31 | 32,2 | 28,2 |
| Ψυχολογική βοήθεια | 10,9 | 7,3 | 15 | 11,7 | 15,6 | 7,3 | 5,1 | 16,1 | 14,9 | 9,2 | 8,1 |
| Άλλο (αυθ.) | 2,4 | 2,8 | 2 | 5,9 | 3 | 1,9 | 0 | 2 | 3,8 | 0,6 | 3,7 |
| ΔΓ/ΔΑ (αυθ.) | 0,4 | 0,5 | 0,2 | 0 | 0 | 0,5 | 0,7 | 1 | 0,4 | 0,6 | 0 |

| | ΘΕΣΗ ΣΤΗΝ ΑΠΑΣΧΟΛΗΣΗ | | | | | | | | | |
|-----------------------------------|----------------------|---------------------|--------------|------------------------|-------------------------|------------------|-----------|----------|-----------|--------------------------|
| | Δημόσιος υπάλληλος | Ιδιωτικός υπάλληλος | Συνταξιούχος | Ελ. επαγγ. – Τεχνίτης* | Ελ. επαγγ. – Επιστήμων* | Επιχειρηματίας** | Οικιακά** | Άνεργος* | Φοιτητής* | Αγρότης/ Άλλο/ΔΑ (αυθ.)* |
| Εργασία | 64,4 | 63,5 | 21,3 | 55,2 | 60 | 78,1 | 8,3 | 34,5 | 43,6 | 35,4 |
| Μάθηση και εκπαίδευση | 68,8 | 62,4 | 58,5 | 56,7 | 56,1 | 81 | 47,4 | 61,4 | 84,5 | 59,5 |
| Τεχνική βοήθεια και επισκευές | 43 | 49,6 | 41,6 | 58,5 | 42,3 | 75,2 | 20,3 | 35,3 | 38,5 | 46,3 |
| Ψυχαγωγία/Στον ελεύθερο χρόνο | 35,2 | 40,4 | 33,5 | 51,1 | 19,2 | 31,6 | 59,8 | 36,5 | 33,4 | 28,4 |
| Προσωπική υποστήριξη και ανάπτυξη | 30,5 | 32,1 | 25,6 | 22,9 | 35,8 | 45,2 | 35 | 26,5 | 29,1 | 44,4 |
| Συντροφιά | 5,2 | 5,2 | 7,6 | 8,1 | 2,5 | 7,7 | 13,1 | 8 | 2 | 14,8 |
| Πληροφόρηση και ενημέρωση | 58,2 | 69,5 | 76,9 | 60,2 | 56,5 | 42,9 | 81,5 | 65,1 | 50 | 57,5 |
| Θέματα υγείας | 31,5 | 30,4 | 47 | 36,9 | 22,4 | 39,7 | 29,6 | 16,2 | 18,9 | 29,4 |
| Ψυχολογική βοήθεια | 10,7 | 9,4 | 11,5 | 5,1 | 9,3 | 11,6 | 18,2 | 12,5 | 12 | 25 |
| Άλλο (αυθ.) | 4 | 1,4 | 2,1 | 3,8 | 2,5 | 0 | 4,7 | 5,2 | 2 | 3,9 |
| ΔΓ/ΔΑ (αυθ.) | 0 | 0 | 1 | 3,1 | 0 | 0 | 0 | 2 | 0 | 0 |

| | ΣΥΝΟΛΙΚΟ ΜΗΝΙΑΙΟ ΟΙΚΟΓΕΝΕΙΑΚΟ ΕΙΣΟΔΗΜΑ | | | | | | ΟΙΚΟΝΟΜΙΚΗ ΚΑΤΑΣΤΑΣΗ ΝΟΙΚΟΚΥΡΙΟΥ | | | |
|-----------------------------------|--|----------------|----------------|----------------|----------|--------------|----------------------------------|---|--|---------------------------------|
| | < €1.000 | €1.001- €1.500 | €1.501- €2.000 | €2.001- €3.000 | > €3.000 | ΔΓ/ΔΑ (αυθ.) | Δεν τα βγάζω πέρα* | Τα βγάζω πέρα με πολύ μεγάλες δυσκολίες | Τα βγάζω πέρα, αλλά δεν μπορώ να απαταμιεύσω | Είμαι σχετικά άνετος οικονομικά |
| Εργασία | 45,7 | 46,5 | 47,6 | 60 | 62,1 | 51,5 | 58,3 | 40,8 | 52,1 | 58,5 |
| Μάθηση και εκπαίδευση | 58,4 | 60,5 | 65 | 67,1 | 72,1 | 63 | 63,3 | 59,1 | 62,5 | 71,5 |
| Τεχνική βοήθεια και επισκευές | 36,6 | 39,1 | 46,6 | 50,9 | 58,9 | 45,7 | 23,1 | 44 | 42,7 | 58,1 |
| Ψυχαγωγία/Στον ελεύθερο χρόνο | 40,1 | 36,2 | 43,6 | 34,6 | 33,7 | 29,1 | 35,8 | 36,1 | 37,8 | 35,9 |
| Προσωπική υποστήριξη και ανάπτυξη | 30,5 | 31,7 | 29,5 | 30,4 | 39,9 | 22,5 | 20,8 | 31 | 31,9 | 33 |
| Συντροφιά | 7,9 | 6 | 6,4 | 3,9 | 5,5 | 7,7 | 6,2 | 8,2 | 5,7 | 3,3 |
| Πληροφόρηση και ενημέρωση | 63,9 | 61,7 | 65 | 63,9 | 70,1 | 67,9 | 44 | 65 | 68,5 | 63,7 |
| Θέματα υγείας | 26,1 | 26,2 | 32,3 | 33,9 | 40,7 | 28,1 | 26,1 | 31,3 | 31,4 | 32,7 |
| Ψυχολογική βοήθεια | 15,6 | 14,5 | 7,9 | 6,7 | 11,6 | 7,7 | 22,2 | 13,3 | 9,1 | 9,6 |
| Άλλο (αυθ.) | 4,4 | 2,9 | 1,6 | 2,2 | 0,7 | 1,7 | 2,8 | 4,2 | 2,7 | 0 |
| ΔΓ/ΔΑ (αυθ.) | 0,7 | 0 | 0 | 0 | 0 | 3,2 | 1,9 | 0,7 | 0,3 | 0 |

| | ΚΟΙΝΩΝΙΚΗ ΤΑΞΗ | | | ΠΕΡΙΟΧΗ ΚΑΤΟΙΚΙΑΣ | | | |
|-----------------------------------|----------------------|--------|------------------------|-------------------|---------------|-----------------|-----------------------|
| | Ανώτερη/Μέση ανώτερη | Μεσαία | Μέση κατώτερη/Κατώτερη | Αττική | Βόρεια Ελλάδα | Κεντρική Ελλάδα | Νησιά Αιγαίου & Κρήτη |
| Εργασία | 61,3 | 52,8 | 45,3 | 57,7 | 50,2 | 45,4 | 50,7 |
| Μάθηση και εκπαίδευση | 63,1 | 66,2 | 58,6 | 62,1 | 65,2 | 64,7 | 66,7 |
| Τεχνική βοήθεια και επισκευές | 48,6 | 47,6 | 38,3 | 47,1 | 44 | 44,5 | 48,1 |
| Ψυχαγωγία/Στον ελεύθερο χρόνο | 37 | 34,7 | 43,8 | 34,7 | 38,1 | 36,9 | 42,9 |
| Προσωπική υποστήριξη και ανάπτυξη | 38,8 | 30,6 | 28,3 | 32,2 | 26,4 | 28,3 | 46,3 |
| Συντροφιά | 7,1 | 5,7 | 6,7 | 4,9 | 5,8 | 6 | 11 |
| Πληροφόρηση και ενημέρωση | 51,2 | 67 | 65,6 | 67,4 | 60,5 | 62,2 | 72,9 |
| Θέματα υγείας | 27,5 | 31,3 | 32 | 33,5 | 26,6 | 30,2 | 36,1 |
| Ψυχολογική βοήθεια | 12,9 | 9,7 | 13,7 | 9,6 | 8 | 15,1 | 14,5 |
| Άλλο (αυθ.) | 4,2 | 2,6 | 1,4 | 2,7 | 4 | 0,5 | 1,7 |
| ΔΓ/ΔΑ (αυθ.) | 0 | 0,2 | 1 | 0,7 | 0,5 | 0 | 0 |

| | ΠΟΛΙΤΙΚΗ ΑΥΤΟΤΟΠΟΘΕΤΗΣΗ | | | | | | ΨΗΦΟΣ ΣΤΙΣ ΕΥΡΩΚΕΛΟΓΕΣ 2024 | | | | |
|-----------------------------------|-------------------------|-----------------|--------|--------------|------------------|-------------------------------|-----------------------------|--------|-------------|---------------|---------------------------|
| | Άκρα Αριστερά/Αριστερά | Κεντρο-αριστερά | Κέντρο | Κεντρο-δεξιά | Δεξιά/Άκρα Δεξιά | Τίποτα από τα παραπάνω (αυθ.) | ΝΔ | ΣΥΡΙΖΑ | ΠΑΣΟΚ-ΚΙΝΑΛ | Λοιπά κόμματα | Άκυρο/Λευκό/Δεν ψήφισα/ΔΑ |
| Εργασία | 40,1 | 51,1 | 59,9 | 48,2 | 55,7 | 50,6 | 50,8 | 50,9 | 52,1 | 48,7 | 55,4 |
| Μάθηση και εκπαίδευση | 67,6 | 62,5 | 62,2 | 74,4 | 61,8 | 59,3 | 69,3 | 58,4 | 61,6 | 64,2 | 62,6 |
| Τεχνική βοήθεια και επισκευές | 39,6 | 40,5 | 51,1 | 54,4 | 39,9 | 41,4 | 52,2 | 39,4 | 38,8 | 40,9 | 48,3 |
| Ψυχαγωγία/Στον ελεύθερο χρόνο | 32,1 | 35,3 | 34,9 | 41 | 47,6 | 35,6 | 41,2 | 21,8 | 35,1 | 46,4 | 31,8 |
| Προσωπική υποστήριξη και ανάπτυξη | 27,4 | 26,2 | 34 | 29,2 | 34,5 | 34,8 | 34 | 24 | 36 | 28,8 | 31,5 |
| Συντροφιά | 2,3 | 6,2 | 6,1 | 4,5 | 5,1 | 9,1 | 7,7 | 3,3 | 11,9 | 4,8 | 5 |
| Πληροφόρηση και ενημέρωση | 55,5 | 67,8 | 65,3 | 77,9 | 69 | 53 | 70,1 | 67,7 | 63,7 | 65,7 | 60,1 |
| Θέματα υγείας | 24,4 | 29,9 | 34,6 | 33,4 | 36,5 | 25,9 | 40,5 | 25,2 | 32,7 | 30,9 | 25,8 |
| Ψυχολογική βοήθεια | 4,5 | 14 | 10,1 | 6,1 | 12,9 | 16,5 | 12,6 | 7 | 9,6 | 6,8 | 14,2 |
| Άλλο (αυθ.) | 4,1 | 2 | 1,2 | 0,6 | 1,7 | 5,6 | 2,4 | 1,6 | 2,4 | 2,2 | 2,9 |
| ΔΓ/ΔΑ (αυθ.) | 0 | 0 | 0 | 0 | 0 | 2,1 | 0,6 | 0 | 0 | 0 | 0,8 |

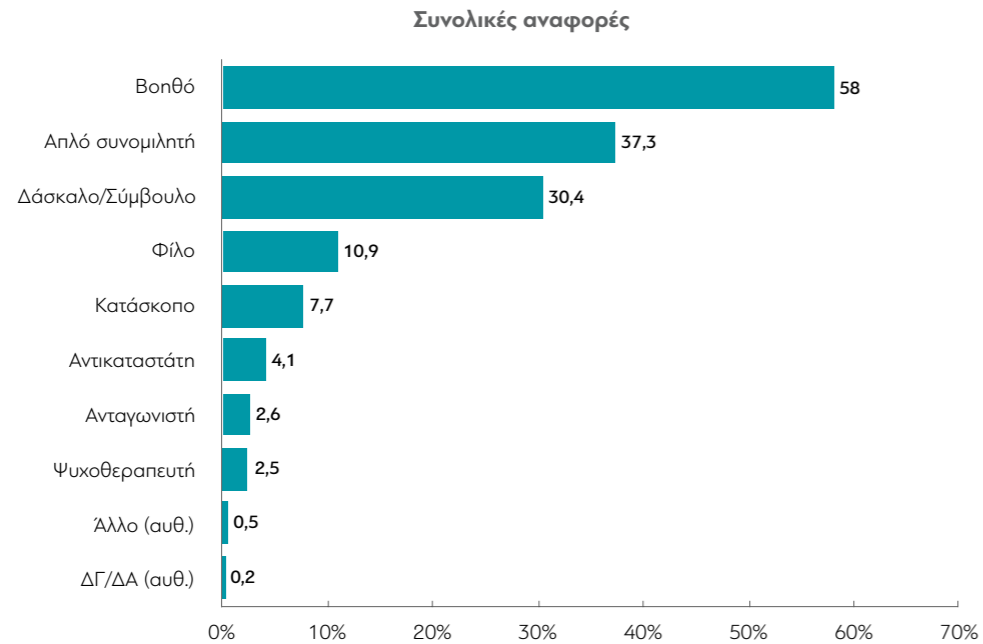
* Βάση μικρότερη των 60 ατόμων

** Ενδεικτικά στοιχεία-Βάση μικρότερη των 30 ατόμων

12. Αν η Τεχνητή Νοημοσύνη (AI) ήταν άνθρωπος, πώς θα τη χαρακτηρίζατε με βάση τη σχέση που έχετε μαζί της;

(Εως 2 επιλογές)

Βάση: Το 65% του δείγματος που έχει χρησιμοποιήσει την Τεχνητή Νοημοσύνη (AI).



12. Αν η Τεχνητή Νοημοσύνη (AI) ήταν άνθρωπος, πώς θα τη χαρακτηρίζατε με βάση τη σχέση που έχετε μαζί της; (Συνολικές αναφορές)

Βάση: Το 65% του δείγματος που έχει χρησιμοποιήσει την Τεχνητή Νοημοσύνη (AI).

| | Σύνολο | ΦΥΛΟ | | ΗΛΙΚΙΑ | | | | | ΕΠΙΠΕΔΟ ΕΚΠΑΙΔΕΥΣΗΣ | | |
|------------------|--------|--------|---------|--------|-------|-------|-------|------|---------------------|-----------|---------------------------|
| | | Άνδρας | Γυναίκα | 17-24 | 25-39 | 40-54 | 55-64 | 65+ | Έως Β' Βάθμια | Γ' Βάθμια | Μεταπτυχιακό/ Διδακτορικό |
| Φίλο | 10,9 | 12,2 | 9,5 | 18,1 | 16,2 | 7 | 2,9 | 12 | 18,1 | 8,3 | 5,6 |
| Απλό συνομιλητή | 37,3 | 32,7 | 42,4 | 32,1 | 38 | 38,2 | 44 | 31,3 | 37,6 | 36,3 | 37,6 |
| Δάσκαλο/Σύμβουλο | 30,4 | 35,7 | 24,5 | 37,2 | 28 | 26,4 | 29,4 | 38,5 | 30 | 32,1 | 28,6 |
| Αντικαταστάτη | 4,1 | 4,7 | 3,4 | 6,3 | 5,7 | 4,3 | 2,1 | 1 | 5,8 | 3,3 | 3,2 |
| Ανταγωνιστή | 2,6 | 1,8 | 3,4 | 3,6 | 4,5 | 1,9 | 2,2 | 0 | 2,4 | 3,4 | 1,5 |
| Κατάσκοπο | 7,7 | 6,4 | 9,2 | 6,3 | 5,1 | 8,8 | 11,6 | 7,1 | 9,9 | 7,5 | 5,2 |
| Ψυχοθεραπευτή | 2,5 | 1,5 | 3,7 | 5 | 2,9 | 1,8 | 0,7 | 3,2 | 4,1 | 1,7 | 1,7 |
| Βοηθό | 58 | 60,7 | 55 | 48,9 | 55,9 | 62 | 61,8 | 57,3 | 45,5 | 62,6 | 67,8 |
| Άλλο (αυθ.) | 0,5 | 0,3 | 0,7 | 0 | 0,5 | 1,1 | 0 | 0 | 0,8 | 0,5 | 0 |
| ΔΓ/ΔΑ (αυθ.) | 0,2 | 0,3 | 0,2 | 0 | 0 | 0,3 | 0 | 1 | 0,3 | 0,3 | 0 |

| | ΘΕΣΗ ΣΤΗΝ ΑΠΑΣΧΟΛΗΣΗ | | | | | | | | | |
|------------------|----------------------|---------------------|--------------|------------------------|-------------------------|------------------|-----------|----------|-----------|--------------------------|
| | Δημόσιος υπάλληλος | Ιδιωτικός υπάλληλος | Συνταξιούχος | Ελ. επαγγ. – Τεχνίτης* | Ελ. επαγγ. – Επιστήμων* | Επιχειρηματίας** | Οικιακά** | Άνεργος* | Φοιτητής* | Αγρότης/ Άλλο/ΔΑ (αυθ.)* |
| Φίλο | 10,2 | 11,5 | 9,6 | 19,9 | 2,5 | 13,2 | 18,2 | 2,6 | 14,9 | 9,5 |
| Απλό συνομιλητή | 37,9 | 36,8 | 31,4 | 33,7 | 34,1 | 32,2 | 61,4 | 53,2 | 34,2 | 41 |
| Δάσκαλο/Σύμβουλο | 32,4 | 28,4 | 40,8 | 18,2 | 28 | 30 | 21,6 | 19,2 | 31,3 | 46,5 |
| Αντικαταστάτη | 2,3 | 5,1 | 1,9 | 3,8 | 2,5 | 8,1 | 0 | 6,8 | 4,7 | 6,1 |
| Ανταγωνιστή | 1,7 | 3 | 0,9 | 0 | 2,5 | 10,3 | 0 | 0 | 5,3 | 3,9 |
| Κατάσκοπο | 6,4 | 7,4 | 9,9 | 5,7 | 9,4 | 3,1 | 16,7 | 11,5 | 0 | 17,3 |
| Ψυχοθεραπευτή | 2 | 2,4 | 1,7 | 2,1 | 0 | 5,5 | 0 | 4,1 | 5,3 | 3,4 |
| Βοηθό | 59,7 | 61,2 | 61 | 56,4 | 61 | 56 | 34,7 | 50,1 | 56 | 41,2 |
| Άλλο (αυθ.) | 1,7 | 0 | 0 | 0 | 1,7 | 0 | 4,7 | 0 | 0 | 0 |
| ΔΓ/ΔΑ (αυθ.) | 0 | 0,3 | 1 | 0 | 0 | 0 | 0 | 0 | 0 | 0 |

| | ΣΥΝΟΛΙΚΟ ΜΗΝΙΑΙΟ ΟΙΚΟΓΕΝΕΙΑΚΟ ΕΙΣΟΔΗΜΑ | | | | | | ΟΙΚΟΝΟΜΙΚΗ ΚΑΤΑΣΤΑΣΗ ΝΟΙΚΟΚΥΡΙΟΥ | | | |
|------------------|--|----------------|----------------|----------------|----------|--------------|----------------------------------|---|--|---------------------------------|
| | < €1.000 | €1.001- €1.500 | €1.501- €2.000 | €2.001- €3.000 | > €3.000 | ΔΓ/ΔΑ (αυθ.) | Δεν τα βγάζω πέρα* | Τα βγάζω πέρα με πολύ μεγάλες δυσκολίες | Τα βγάζω πέρα, αλλά δεν μπορώ να αποταμιεύσω | Είμαι σχετικά άνετος οικονομικά |
| Φίλο | 16,5 | 15,5 | 8,8 | 7,7 | 6,1 | 7,6 | 19,5 | 10,3 | 11,8 | 7,2 |
| Απλό συνομιλητή | 43,1 | 32,1 | 38,2 | 34,9 | 35 | 44,1 | 36,4 | 35,3 | 38,2 | 35,2 |
| Δάσκαλο/Σύμβουλο | 30,2 | 24,8 | 30,9 | 32,8 | 38,2 | 24 | 25,7 | 28,9 | 29,2 | 36 |
| Αντικαταστάτη | 5,2 | 6,1 | 4,7 | 2,3 | 3,5 | 1,2 | 3,7 | 6,6 | 3,3 | 4,3 |
| Ανταγωνιστή | 3 | 2,5 | 1,6 | 1,2 | 5 | 3,2 | 2,4 | 4,2 | 0,8 | 4,7 |
| Κατάσκοπο | 6,8 | 6,9 | 7 | 8,3 | 5,1 | 16,4 | 13,7 | 14,4 | 4 | 6,8 |
| Ψυχοθεραπευτή | 6,2 | 3,7 | 1,9 | 1,2 | 0 | 0 | 7,5 | 4,6 | 2 | 0,8 |
| Βοηθό | 40,3 | 59,1 | 63,5 | 67,2 | 66,2 | 47,9 | 39 | 49,9 | 62,6 | 63,4 |
| Άλλο (αυθ.) | 0,6 | 0,7 | 0 | 0 | 0,7 | 1,2 | 0 | 1,8 | 0,2 | 0 |
| ΔΓ/ΔΑ (αυθ.) | 0 | 0 | 0 | 0 | 1 | 1,2 | 0 | 0,5 | 0,3 | 0 |

| | ΚΟΙΝΩΝΙΚΗ ΤΑΞΗ | | | ΠΕΡΙΟΧΗ ΚΑΤΟΙΚΙΑΣ | | | |
|------------------|----------------------|--------|-------------------------|-------------------|---------------|-----------------|-----------------------|
| | Ανώτερη/Μέση ανώτερη | Μεσαία | Μέση κατώτερη/ Κατώτερη | Αττική | Βόρεια Ελλάδα | Κεντρική Ελλάδα | Νησιά Αιγαίου & Κρήτη |
| Φίλο | 15,4 | 10,4 | 10,7 | 6,5 | 15 | 11,5 | 14,3 |
| Απλό συνομιλητή | 34,5 | 38 | 38,1 | 36,2 | 38,3 | 38,5 | 35,6 |
| Δάσκαλο/Σύμβουλο | 39,3 | 28,9 | 29,1 | 29,8 | 30,3 | 30,8 | 32,2 |
| Αντικαταστάτη | 4,4 | 4,3 | 3,5 | 3,6 | 4,5 | 3 | 7,4 |
| Ανταγωνιστή | 3,1 | 2,4 | 2,4 | 3,1 | 3 | 0,5 | 4 |
| Κατάσκοπο | 3,6 | 6,3 | 12,6 | 7,7 | 8,7 | 8,8 | 2,5 |
| Ψυχοθεραπευτή | 1,9 | 2,8 | 2,2 | 2,7 | 1,4 | 3,5 | 2,8 |
| Βοηθό | 52,4 | 61,2 | 53,9 | 66,7 | 51,7 | 53,9 | 53 |
| Άλλο (αυθ.) | 0 | 0 | 1,8 | 0,5 | 1 | 0 | 0 |
| ΔΓ/ΔΑ (αυθ.) | 0 | 0,2 | 0 | 0 | 0 | 1 | 0 |

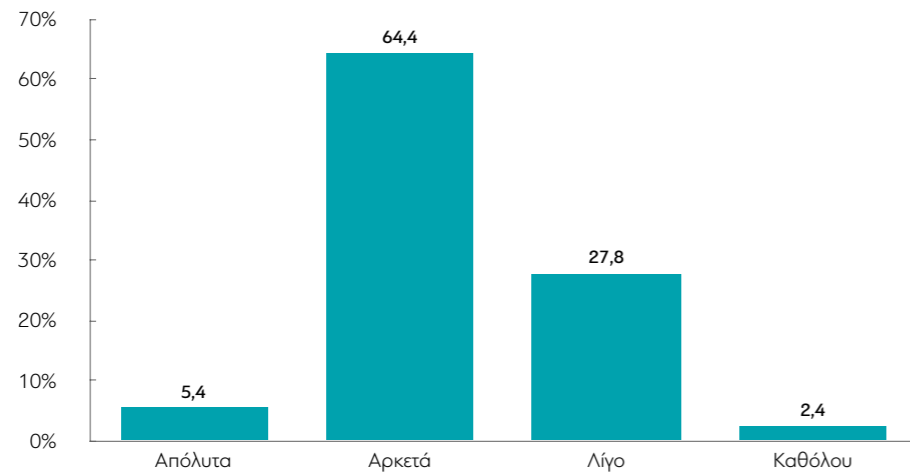
| | ΠΟΛΙΤΙΚΗ ΑΥΤΟΤΟΠΟΘΕΤΗΣΗ | | | | | | ΨΗΦΟΣ ΣΤΙΣ ΕΥΡΩΚΛΟΓΕΣ 2024 | | | | |
|------------------|-------------------------|-----------------|--------|--------------|-------------------|-------------------------------|----------------------------|--------|-------------|---------------|-----------------------|
| | Άκρα Αριστερά/ Αριστερά | Κεντρο-αριστερά | Κέντρο | Κεντρο-δεξιά | Δεξιά/ Άκρα Δεξιά | Τίποτα από τα παραπάνω (αυθ.) | ΝΔ | ΣΥΡΙΖΑ | ΠΑΣΟΚ-ΚΙΝΑΛ | Λοιπά κόμματα | Άκυρο/ Δεν ψήφισα/ ΔΑ |
| Φίλο | 14,9 | 9 | 9,3 | 11,2 | 13,6 | 11,8 | 12,8 | 7,4 | 18,4 | 10,8 | 8,5 |
| Απλό συνομιλητή | 39,9 | 29,4 | 35,3 | 38,6 | 36,3 | 43,9 | 33,8 | 39,6 | 41 | 40,1 | 36 |
| Δάσκαλο/Σύμβουλο | 32,8 | 33,3 | 32 | 30,1 | 38,8 | 21,7 | 34,7 | 30,7 | 30 | 29,1 | 28,5 |
| Αντικαταστάτη | 3,4 | 3,2 | 6,1 | 2,3 | 4,9 | 3,9 | 5,4 | 1,3 | 1,3 | 2,5 | 5,9 |
| Ανταγωνιστή | 1,4 | 1,1 | 4,8 | 3,3 | 2,3 | 1,9 | 1,1 | 3,2 | 5,5 | 1,9 | 3,1 |
| Κατάσκοπο | 5,8 | 8,1 | 6,2 | 5,2 | 11,7 | 9,2 | 6,2 | 4,3 | 8,5 | 8,4 | 8,9 |
| Ψυχοθεραπευτή | 1,1 | 2,5 | 0,9 | 1,8 | 0,9 | 7 | 3,1 | 4,1 | 0 | 0,6 | 3,9 |
| Βοηθό | 46,3 | 67,9 | 60,9 | 66,5 | 54,1 | 46,6 | 63,2 | 60,5 | 49,7 | 55,7 | 57,8 |
| Άλλο (αυθ.) | 0 | 0,5 | 0 | 0 | 0 | 1,9 | 0 | 0 | 0 | 1,1 | 0,6 |
| ΔΓ/ΔΑ (αυθ.) | 0 | 0 | 0 | 0 | 0 | 0,7 | 0 | 0 | 0 | 0,6 | 0,3 |

* Βάση μικρότερη των 60 ατόμων

** Ενδεικτικά στοιχεία-Βάση μικρότερη των 30 ατόμων

13. Γενικά, πόσο εμπιστεύεστε τη χρήση Τεχνητής Νοημοσύνης (AI) και τα αποτελέσματά της;

Βάση: Το 65% του δείγματος που έχει χρησιμοποιήσει την Τεχνητή Νοημοσύνη (AI).



13. Γενικά, πόσο εμπιστεύεστε τη χρήση Τεχνητής Νοημοσύνης (AI) και τα αποτελέσματά της;

Βάση: Το 65% του δείγματος που έχει χρησιμοποιήσει την Τεχνητή Νοημοσύνη (AI).

| | Σύνολο | ΦΥΛΟ | | ΗΛΙΚΙΑ | | | | | ΕΠΙΠΕΔΟ ΕΚΠΑΙΔΕΥΣΗΣ | | |
|----------------|--------|--------|---------|--------|-------|-------|-------|------|---------------------|-----------|---------------------------|
| | | Άνδρας | Γυναίκα | 17-24 | 25-39 | 40-54 | 55-64 | 65+ | Έως Β' Βάθμια | Γ' Βάθμια | Μεταπτυχιακό/ Διδακτορικό |
| Απόλυτα | 5,4 | 5,4 | 5,3 | 10,4 | 5,2 | 5,3 | 2,9 | 4,2 | 7,9 | 5,3 | 2,1 |
| Αρκετά | 64,4 | 69,8 | 58,5 | 65,2 | 69,3 | 61,5 | 61,7 | 64,1 | 62,9 | 64,2 | 66,9 |
| Λίγο | 27,8 | 22,8 | 33,3 | 23 | 23,6 | 30,6 | 30,4 | 30,8 | 25,8 | 28,6 | 29 |
| Καθόλου | 2,4 | 2 | 2,9 | 1,4 | 1,9 | 2,6 | 5,1 | 1 | 3,4 | 1,9 | 1,9 |

| | ΘΕΣΗ ΣΤΗΝ ΑΠΑΣΧΟΛΗΣΗ | | | | | | | | | |
|----------------|----------------------|---------------------|--------------|------------------------|-------------------------|------------------|-----------|----------|-----------|--------------------------|
| | Δημόσιος υπάλληλος | Ιδιωτικός υπάλληλος | Συνταξιούχος | Ελ. επαγγ. – Τεχνίτης* | Ελ. επαγγ. – Επιστήμων* | Επικερμ-ματίας** | Οικιακά** | Άνεργος* | Φοιτητής* | Αγρότης/ Άλλο/ΔΑ (αυθ.)* |
| Απόλυτα | 5,2 | 5,7 | 1,7 | 4,9 | 0 | 13 | 0 | 8,7 | 8,4 | 10,8 |
| Αρκετά | 67,7 | 64 | 70,4 | 61 | 60,3 | 72,8 | 68,5 | 42,7 | 70,9 | 52,6 |
| Λίγο | 23,8 | 29,4 | 25,2 | 31 | 31,8 | 11,1 | 26,8 | 41 | 20,8 | 36,6 |
| Καθόλου | 3,4 | 0,9 | 2,7 | 3,1 | 7,9 | 3,1 | 4,7 | 7,6 | 0 | 0 |

| | ΣΥΝΟΛΙΚΟ ΜΗΝΙΑΙΟ ΟΙΚΟΓΕΝΕΙΑΚΟ ΕΙΣΟΔΗΜΑ | | | | | | ΟΙΚΟΝΟΜΙΚΗ ΚΑΤΑΣΤΑΣΗ ΝΟΙΚΟΚΥΡΙΟΥ | | | |
|----------------|--|----------------|----------------|----------------|----------|--------------|----------------------------------|---|--|---------------------------------|
| | < €1.000 | €1.001- €1.500 | €1.501- €2.000 | €2.001- €3.000 | > €3.000 | ΔΓ/ΔΑ (αυθ.) | Δεν τα βγάζω πέρα* | Τα βγάζω πέρα με πολύ μεγάλες δυσκολίες | Τα βγάζω πέρα, αλλά δεν μπορώ να αποταμιεύσω | Είμαι σχετικά άντεος οικονομικά |
| Απόλυτα | 9,4 | 6,5 | 3,8 | 3,6 | 5,3 | 1,2 | 14,9 | 5,6 | 4,6 | 4,4 |
| Αρκετά | 60,2 | 57 | 68,4 | 66,2 | 78 | 56,4 | 44,8 | 54,5 | 67,3 | 72,7 |
| Λίγο | 28,5 | 33 | 27 | 26,5 | 15,3 | 39,5 | 38,5 | 33,9 | 26,7 | 20,9 |
| Καθόλου | 2 | 3,5 | 0,8 | 3,7 | 1,4 | 3 | 1,8 | 6 | 1,4 | 1,9 |

| | ΚΟΙΝΩΝΙΚΗ ΤΑΞΗ | | | ΠΕΡΙΟΧΗ ΚΑΤΟΙΚΙΑΣ | | | |
|----------------|----------------------|--------|-------------------------|-------------------|---------------|-----------------|-----------------------|
| | Ανώτερη/Μέση ανώτερη | Μεσαία | Μέση κατώτερη/ Κατώτερη | Αττική | Βόρεια Ελλάδα | Κεντρική Ελλάδα | Νησιά Αιγαίου & Κρήτη |
| Απόλυτα | 7,9 | 5,2 | 5 | 5,1 | 6,8 | 5,3 | 2,6 |
| Αρκετά | 73,1 | 66,9 | 55,3 | 62,4 | 63,9 | 65,1 | 71,3 |
| Λίγο | 18,2 | 25,8 | 35,9 | 29,8 | 26,1 | 29 | 22,3 |
| Καθόλου | 0,8 | 2,1 | 3,7 | 2,7 | 3,2 | 0,5 | 3,8 |

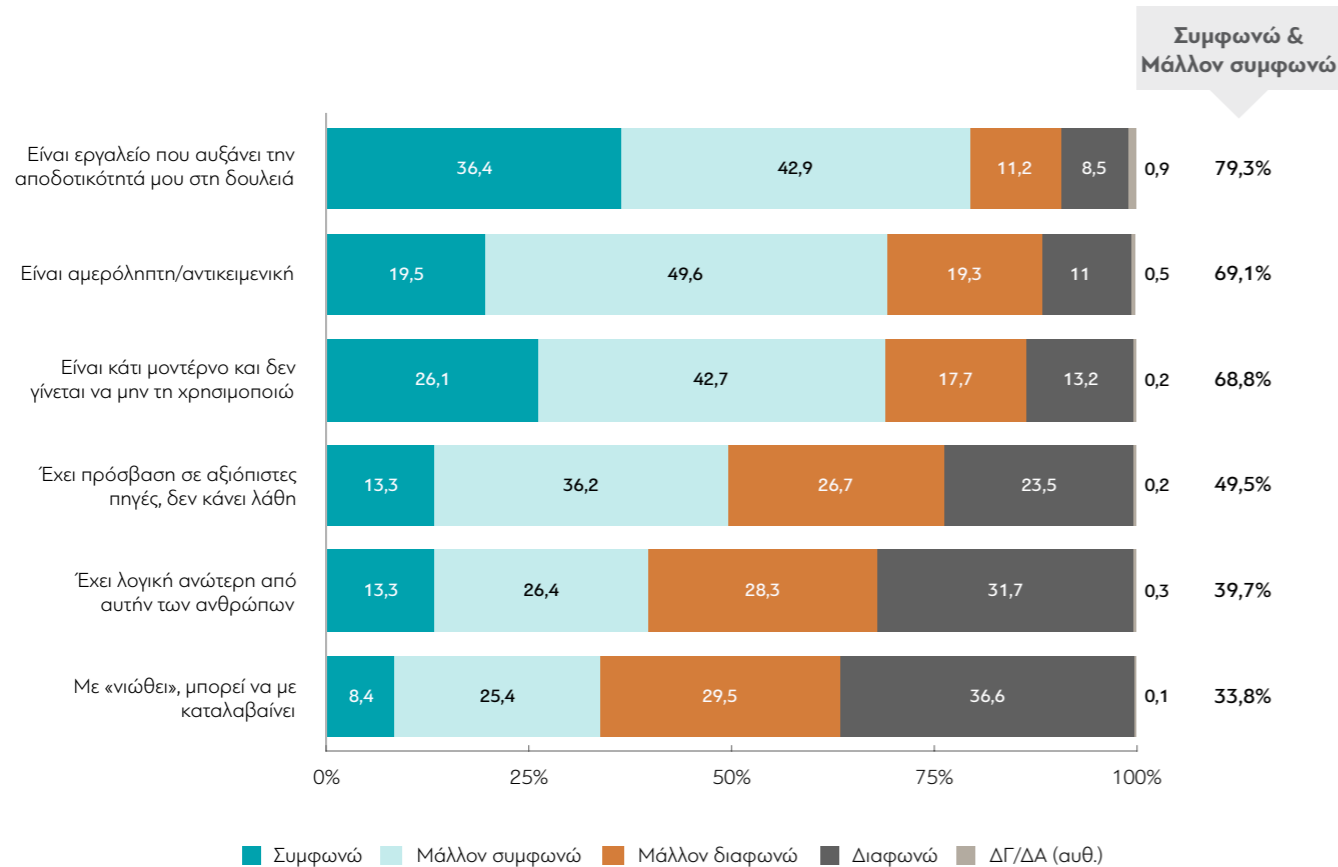
| | ΠΟΛΙΤΙΚΗ ΑΥΤΟΤΟΠΟΘΕΤΗΣΗ | | | | | | ΨΗΦΟΣ ΣΤΙΣ ΕΥΡΩΚΕΚΛΟΓΕΣ 2024 | | | | |
|----------------|-------------------------|-----------------|--------|--------------|-------------------|-------------------------------|------------------------------|--------|-------------|---------------|------------------------------|
| | Άκρα Αριστερά/ Αριστερά | Κεντρο-αριστερά | Κέντρο | Κεντρο-δεξιά | Δεξιά/ Άκρα Δεξιά | Τίποτα από τα παραπάνω (αυθ.) | ΝΔ | ΣΥΡΙΖΑ | ΠΑΣΟΚ-ΚΙΝΑΛ | Λοιπά κόμματα | Άκυρο/ Λευκό/ Δεν ψήφισα/ ΔΑ |
| Απόλυτα | 2,4 | 3,4 | 4,8 | 6,4 | 10,2 | 6,6 | 10,7 | 2,4 | 6,4 | 4,2 | 3,1 |
| Αρκετά | 61,3 | 68,9 | 67 | 69,3 | 66,3 | 55,2 | 68,2 | 64,8 | 71,6 | 64,1 | 60 |
| Λίγο | 34,2 | 24,3 | 27,8 | 23,4 | 22,4 | 32,6 | 20,1 | 31,5 | 19,5 | 30,1 | 32,6 |
| Καθόλου | 2,2 | 3,4 | 0,4 | 0,9 | 1,1 | 5,7 | 1 | 1,3 | 2,4 | 1,6 | 4,3 |

* Βάση μικρότερη των 60 ατόμων

** Ενδεικτικά στοιχεία-Βάση μικρότερη των 30 ατόμων

14. Πόσο συμφωνείτε με τις παρακάτω φράσεις για την Τεχνητή Νοημοσύνη (AI);

Βάση: Το 65% του δείγματος που έχει χρησιμοποιήσει την Τεχνητή Νοημοσύνη (AI).



14.1. Είναι αμερόληπτη/αντικειμενική

| | Σύνολο | ΦΥΛΟ | | ΗΛΙΚΙΑ | | | | | ΕΠΙΠΕΔΟ ΕΚΠΑΙΔΕΥΣΗΣ | | |
|----------------|--------|--------|---------|--------|-------|-------|-------|------|---------------------|-----------|---------------------------|
| | | Άνδρας | Γυναίκα | 17-24 | 25-39 | 40-54 | 55-64 | 65+ | Έως Β' Βάθμια | Γ' Βάθμια | Μεταπτυχιακό/ Διδακτορικό |
| Συμφωνώ | 19,5 | 19,8 | 19,2 | 27,7 | 18,3 | 18,3 | 13,8 | 23,6 | 24,6 | 17,2 | 16,7 |
| Μάλλον συμφωνώ | 49,6 | 52,6 | 46,3 | 46,2 | 49,2 | 45,7 | 55,2 | 55,7 | 46,6 | 51,4 | 50,4 |
| Μάλλον διαφωνώ | 19,3 | 17,2 | 21,7 | 15,4 | 21 | 21,8 | 20,2 | 13,3 | 18,6 | 20,2 | 19,1 |
| Διαφωνώ | 11 | 9,4 | 12,8 | 10,7 | 11,1 | 14,2 | 10,1 | 5,5 | 10,2 | 10,5 | 12,8 |
| ΔΓ/ΔΑ (αυθ.) | 0,5 | 1 | 0 | 0 | 0,4 | 0 | 0,7 | 2 | 0 | 0,6 | 1 |

| | ΘΕΣΗ ΣΤΗΝ ΑΠΑΣΧΟΛΗΣΗ | | | | | | | | | |
|----------------|----------------------|---------------------|--------------|------------------------|-------------------------|------------------|-----------|----------|-----------|--------------------------|
| | Δημόσιος υπάλληλος | Ιδιωτικός υπάλληλος | Συνταξιούχος | Ελ. επαγγ. – Τεχνίτης* | Ελ. επαγγ. – Επιστήμων* | Επικερμ-ματίας** | Οικιακά** | Άνεργος* | Φοιτητής* | Αγρότης/ Άλλο/ΔΑ (αυθ.)* |
| Συμφωνώ | 17,5 | 17,8 | 21,5 | 12,8 | 11,4 | 18,6 | 33,9 | 14,2 | 26,2 | 41,3 |
| Μάλλον συμφωνώ | 52,3 | 49,9 | 54,8 | 49,3 | 48,3 | 58,2 | 48 | 50,5 | 42,2 | 29,7 |
| Μάλλον διαφωνώ | 19,6 | 19,8 | 14,5 | 26,1 | 23,5 | 16,6 | 18 | 23,3 | 16,9 | 19,4 |
| Διαφωνώ | 10,7 | 11,9 | 8,2 | 8,8 | 16,8 | 6,6 | 0 | 12 | 14,7 | 9,6 |
| ΔΓ/ΔΑ (αυθ.) | 0 | 0,6 | 1 | 3 | 0 | 0 | 0 | 0 | 0 | 0 |

| | ΣΥΝΟΛΙΚΟ ΜΗΝΙΑΙΟ ΟΙΚΟΓΕΝΕΙΑΚΟ ΕΙΣΟΔΗΜΑ | | | | | | ΟΙΚΟΝΟΜΙΚΗ ΚΑΤΑΣΤΑΣΗ ΝΟΙΚΟΚΥΡΙΟΥ | | | |
|----------------|--|----------------|----------------|----------------|----------|--------------|----------------------------------|---|--|---------------------------------|
| | < €1.000 | €1.001- €1.500 | €1.501- €2.000 | €2.001- €3.000 | > €3.000 | ΔΓ/ΔΑ (αυθ.) | Δεν τα βγάζω πέρα* | Τα βγάζω πέρα με πολύ μεγάλες δυσκολίες | Τα βγάζω πέρα, αλλά δεν μπορώ να αποταμιεύσω | Είμαι σχετικά άνετος οικονομικά |
| Συμφωνώ | 18,9 | 18,7 | 20,2 | 18,5 | 22,8 | 18,8 | 32,8 | 15,3 | 19,5 | 19,8 |
| Μάλλον συμφωνώ | 57,7 | 48,8 | 47,4 | 46,8 | 52,6 | 38,9 | 38,5 | 49,9 | 51,9 | 46,3 |
| Μάλλον διαφωνώ | 17 | 17,7 | 21,1 | 22,5 | 14,4 | 25,1 | 13,6 | 20,8 | 19,7 | 20,5 |
| Διαφωνώ | 6,4 | 14,7 | 10,7 | 11,6 | 8,4 | 17,2 | 15,1 | 13,3 | 8,1 | 13,4 |
| ΔΓ/ΔΑ (αυθ.) | 0 | 0 | 0,7 | 0,7 | 1,8 | 0 | 0 | 0,7 | 0,8 | 0 |

| | ΚΟΙΝΩΝΙΚΗ ΤΑΞΗ | | | ΠΕΡΙΟΧΗ ΚΑΤΟΙΚΙΑΣ | | | |
|----------------|----------------------|--------|-------------------------|-------------------|---------------|-----------------|-----------------------|
| | Ανώτερη/Μέση ανώτερη | Μεσαία | Μέση κατώτερη/ Κατώτερη | Αττική | Βόρεια Ελλάδα | Κεντρική Ελλάδα | Νησιά Αιγαίου & Κρήτη |
| Συμφωνώ | 25,3 | 18,9 | 17,4 | 18,7 | 22,5 | 15,8 | 23,1 |
| Μάλλον συμφωνώ | 49,1 | 51,8 | 46,1 | 47,7 | 48,9 | 54,2 | 48 |
| Μάλλον διαφωνώ | 17,8 | 19,1 | 20,9 | 20,4 | 19 | 18,1 | 18,9 |
| Διαφωνώ | 6,9 | 10,1 | 15,1 | 12,2 | 9,7 | 11,3 | 10 |
| ΔΓ/ΔΑ (αυθ.) | 0,9 | 0,2 | 0,5 | 1 | 0 | 0,6 | 0 |

| | ΠΟΛΙΤΙΚΗ ΑΥΤΟΤΟΠΟΘΕΤΗΣΗ | | | | | | ΨΗΦΟΣ ΣΤΙΣ ΕΥΡΩΚΕΚΛΟΓΕΣ 2024 | | | | |
|----------------|-------------------------|-----------------|--------|--------------|-------------------|-------------------------------|------------------------------|--------|--------------|---------------|-----------------------------|
| | Άκρα Αριστερά/ Αριστερά | Κεντρο-αριστερά | Κέντρο | Κεντρο-δεξιά | Δεξιά/ Άκρα Δεξιά | Τίποτα από τα παραπάνω (αυθ.) | ΝΔ | ΣΥΡΙΖΑ | ΠΑΣΟΚ- ΚΙΝΑΛ | Λοιπά κόμματα | Άκυρο/ Λευκό/ Δεν ψήφισα/ΔΑ |
| Συμφωνώ | 16,8 | 13 | 20,9 | 19 | 32,5 | 19,2 | 26,3 | 14,7 | 24 | 14,9 | 18,3 |
| Μάλλον συμφωνώ | 40,8 | 60 | 49 | 53,2 | 47,6 | 43,5 | 51,5 | 56,4 | 45,9 | 53,7 | 44,5 |
| Μάλλον διαφωνώ | 22 | 18,7 | 18,9 | 19 | 13,6 | 22 | 13,5 | 23 | 23,8 | 19,7 | 20,9 |
| Διαφωνώ | 20,4 | 8,2 | 10,7 | 7,9 | 6,3 | 14 | 8,2 | 5,9 | 6,2 | 10,6 | 16 |
| ΔΓ/ΔΑ (αυθ.) | 0 | 0 | 0,5 | 0,9 | 0 | 1,3 | 0,5 | 0 | 0 | 1 | 0,4 |

* Βάση μικρότερη των 60 ατόμων
** Ενδεικτικά στοιχεία-Βάση μικρότερη των 30 ατόμων

14.2. Με «νιώθει», μπορεί να με καταλαβαίνει

| | Σύνολο | ΦΥΛΟ | | ΗΛΙΚΙΑ | | | | | ΕΠΙΠΕΔΟ ΕΚΠΑΙΔΕΥΣΗΣ | | |
|----------------|--------|--------|---------|--------|-------|-------|-------|------|---------------------|-----------|---------------------------|
| | | Άνδρας | Γυναίκα | 17-24 | 25-39 | 40-54 | 55-64 | 65+ | Έως Β' Βάθμια | Γ' Βάθμια | Μεταπτυχιακό/ Διδακτορικό |
| Συμφωνώ | 8,4 | 8,7 | 8 | 16,8 | 9,3 | 5,9 | 2,2 | 11,3 | 9,2 | 7,5 | 8,7 |
| Μάλλον συμφωνώ | 25,4 | 26,8 | 23,8 | 31,7 | 28,8 | 21,7 | 19,4 | 27,8 | 31 | 23,5 | 21,1 |
| Μάλλον διαφωνώ | 29,5 | 29,4 | 29,7 | 32,6 | 27,2 | 29,3 | 33,7 | 27,2 | 29 | 28,6 | 31,3 |
| Διαφωνώ | 36,6 | 34,9 | 38,6 | 19 | 34,3 | 43,1 | 44,7 | 33,6 | 30,8 | 40 | 39 |
| ΔΓ/ΔΑ (αυθ.) | 0,1 | 0,2 | 0 | 0 | 0,4 | 0 | 0 | 0 | 0 | 0,3 | 0 |

| | ΘΕΣΗ ΣΤΗΝ ΑΠΑΣΧΟΛΗΣΗ | | | | | | | | | |
|----------------|----------------------|---------------------|---------------|------------------------|-------------------------|-------------------|-----------|----------|-----------|--------------------------|
| | Δημόσιος υπάλληλος | Ιδιωτικός υπάλληλος | Συνταξιοδότης | Ελ. επαγγ. – Τεχνίτης* | Ελ. επαγγ. – Επιστήμων* | Επικειρη-ματίας** | Οικιακά** | Άνεργος* | Φοιτητής* | Αγρότης/ Άλλο/ΔΑ (αυθ.)* |
| Συμφωνώ | 8,7 | 7,6 | 10,3 | 5,3 | 2,6 | 13,7 | 13,1 | 2,1 | 12,8 | 12,1 |
| Μάλλον συμφωνώ | 24,3 | 24 | 25,8 | 22,6 | 17,6 | 29,4 | 17 | 36,2 | 28,1 | 37,2 |
| Μάλλον διαφωνώ | 33,5 | 29,6 | 32,1 | 25,2 | 28,7 | 26,3 | 26,3 | 14,9 | 33 | 30,3 |
| Διαφωνώ | 33,5 | 38,5 | 31,8 | 47 | 51,1 | 30,6 | 43,7 | 46,9 | 26,2 | 20,3 |
| ΔΓ/ΔΑ (αυθ.) | 0 | 0,3 | 0 | 0 | 0 | 0 | 0 | 0 | 0 | 0 |

| | ΣΥΝΟΛΙΚΟ ΜΗΝΙΑΙΟ ΟΙΚΟΓΕΝΕΙΑΚΟ ΕΙΣΟΔΗΜΑ | | | | | ΟΙΚΟΝΟΜΙΚΗ ΚΑΤΑΣΤΑΣΗ ΝΟΙΚΟΚΥΡΙΟΥ | | | | |
|----------------|--|----------------|----------------|----------------|----------|----------------------------------|--------------------|------------------------------------|--|---------------------------------|
| | < €1.000 | €1.001- €1.500 | €1.501- €2.000 | €2.001- €3.000 | > €3.000 | ΔΓ/ΔΑ (αυθ.) | Δεν τα βγάζω πέρα* | Τα βγάζω με πολύ μεγάλες δυσκολίες | Τα βγάζω πέρα, αλλά δεν μπορώ να αποταμιεύσω | Είμαι σχετικά άνετος οικονομικά |
| Συμφωνώ | 8,4 | 10,7 | 9,7 | 9,2 | 5,8 | 1,8 | 18,8 | 8,2 | 7,6 | 7,9 |
| Μάλλον συμφωνώ | 38 | 24,7 | 25,7 | 21,1 | 16,9 | 21,5 | 32,7 | 24,8 | 25,1 | 25,6 |
| Μάλλον διαφωνώ | 26,4 | 30,7 | 26,3 | 30,2 | 33,5 | 32,8 | 27,9 | 28,7 | 32,8 | 21,6 |
| Διαφωνώ | 27,3 | 33,9 | 37,7 | 39,5 | 43,7 | 43,9 | 20,5 | 38,3 | 34,3 | 45 |
| ΔΓ/ΔΑ (αυθ.) | 0 | 0 | 0,7 | 0 | 0 | 0 | 0 | 0 | 0,2 | 0 |

| | ΚΟΙΝΩΝΙΚΗ ΤΑΞΗ | | | ΠΕΡΙΟΧΗ ΚΑΤΟΙΚΙΑΣ | | | |
|----------------|----------------------|--------|-------------------------|-------------------|---------------|-----------------|-----------------------|
| | Ανώτερη/Μέση ανώτερη | Μεσαία | Μέση κατώτερη/ Κατώτερη | Αττική | Βόρεια Ελλάδα | Κεντρική Ελλάδα | Νησιά Αιγαίου & Κρήτη |
| Συμφωνώ | 12,2 | 7,9 | 7 | 7 | 11,7 | 6,8 | 7,7 |
| Μάλλον συμφωνώ | 35,4 | 23,5 | 26,1 | 17,8 | 30,6 | 32,3 | 23,1 |
| Μάλλον διαφωνώ | 20,4 | 33 | 25,8 | 29,9 | 26,2 | 30,4 | 35,2 |
| Διαφωνώ | 31,9 | 35,6 | 40,6 | 45 | 31,5 | 30,4 | 34 |
| ΔΓ/ΔΑ (αυθ.) | 0 | 0 | 0,5 | 0,3 | 0 | 0 | 0 |

| | ΠΟΛΙΤΙΚΗ ΑΥΤΟΤΟΠΟΘΕΤΗΣΗ | | | | | | ΨΗΦΟΣ ΣΤΙΣ ΕΥΡΩΕΚΛΟΓΕΣ 2024 | | | | |
|----------------|-------------------------|-----------------|--------|--------------|-------------------|-------------------------------|-----------------------------|--------|--------------|---------------|----------------------------|
| | Άκρα Αριστερά/ Αριστερά | Κεντρο-αριστερά | Κέντρο | Κεντρο-δεξιά | Δεξιά/ Άκρα Δεξιά | Τίποτα από τα παραπάνω (αυθ.) | ΝΔ | ΣΥΡΙΖΑ | ΠΑΣΟΚ- ΚΙΝΑΛ | Λοιπά κόμματα | Άκυρο/ Λευκό/Δεν ψήφισα/ΔΑ |
| Συμφωνώ | 8 | 5,1 | 7,8 | 8,4 | 17,5 | 7 | 11,4 | 12,4 | 11,1 | 6,1 | 6,1 |
| Μάλλον συμφωνώ | 25 | 28,6 | 24,4 | 24,1 | 30,9 | 24 | 23,7 | 24,5 | 32,9 | 30,9 | 20,6 |
| Μάλλον διαφωνώ | 26,5 | 31,7 | 27,7 | 35,4 | 20,6 | 31,6 | 32,1 | 34,3 | 30,9 | 29 | 26,5 |
| Διαφωνώ | 40,5 | 34,7 | 40,1 | 32,1 | 31 | 36,8 | 32,8 | 28,7 | 25,1 | 33,5 | 46,8 |
| ΔΓ/ΔΑ (αυθ.) | 0 | 0 | 0 | 0 | 0 | 0,6 | 0 | 0 | 0 | 0,5 | 0 |

* Βάση μικρότερη των 60 ατόμων

** Ενδεικτικά στοιχεία-Βάση μικρότερη των 30 ατόμων

ΤΙ ΠΙΣΤΕΥΟΥΝ ΟΙ ΕΛΛΗΝΕΣ ΓΙΑ ΤΗΝ ΤΕΧΝΗΤΗ ΝΟΗΜΟΣΥΝΗ

Α' ΜΕΡΟΣ

ΜΑΡΤΙΟΣ 2026

14.3. Έχει λογική ανώτερη από αυτήν των ανθρώπων

| | Σύνολο | ΦΥΛΟ | | ΗΛΙΚΙΑ | | | | | ΕΠΙΠΕΔΟ ΕΚΠΑΙΔΕΥΣΗΣ | | |
|----------------|--------|--------|---------|--------|-------|-------|-------|------|---------------------|-----------|---------------------------|
| | | Άνδρας | Γυναίκα | 17-24 | 25-39 | 40-54 | 55-64 | 65+ | Έως Β' Βάθμια | Γ' Βάθμια | Μεταπτυχιακό/ Διδακτορικό |
| Συμφωνώ | 13,3 | 13,8 | 12,9 | 16,8 | 12,8 | 11,2 | 10,1 | 19,4 | 16,7 | 13,2 | 9,1 |
| Μάλλον συμφωνώ | 26,4 | 30,5 | 21,8 | 26,8 | 28,5 | 27,7 | 22,2 | 23,7 | 24,5 | 24,6 | 31,3 |
| Μάλλον διαφωνώ | 28,3 | 27,5 | 29,2 | 30,8 | 27 | 27,3 | 32,3 | 26,5 | 28,7 | 29,7 | 25,8 |
| Διαφωνώ | 31,7 | 27,7 | 36,1 | 25,7 | 31,2 | 33,4 | 35,4 | 30,4 | 29,7 | 32,1 | 33,7 |
| ΔΓ/ΔΑ (αυθ.) | 0,3 | 0,5 | 0 | 0 | 0,4 | 0,5 | 0 | 0 | 0,4 | 0,3 | 0 |

| | ΘΕΣΗ ΣΤΗΝ ΑΠΑΣΧΟΛΗΣΗ | | | | | | | | | |
|----------------|----------------------|---------------------|---------------|------------------------|-------------------------|-------------------|-----------|----------|-----------|--------------------------|
| | Δημόσιος υπάλληλος | Ιδιωτικός υπάλληλος | Συνταξιοδότης | Ελ. επαγγ. – Τεχνίτης* | Ελ. επαγγ. – Επιστήμων* | Επικειρη-ματίας** | Οικιακά** | Άνεργος* | Φοιτητής* | Αγρότης/ Άλλο/ΔΑ (αυθ.)* |
| Συμφωνώ | 14,5 | 14,1 | 16 | 13,6 | 2,5 | 9,2 | 21,5 | 8,7 | 10,7 | 18,2 |
| Μάλλον συμφωνώ | 33,5 | 24,7 | 24,5 | 25,9 | 21,9 | 47,2 | 21,3 | 21,4 | 27,2 | 22 |
| Μάλλον διαφωνώ | 28,1 | 26,3 | 34,5 | 22,9 | 24,8 | 10,7 | 34,4 | 27,7 | 30,9 | 45,5 |
| Διαφωνώ | 22,9 | 34,6 | 25 | 37,6 | 50,8 | 33 | 22,8 | 42,2 | 31,2 | 14,3 |
| ΔΓ/ΔΑ (αυθ.) | 1 | 0,3 | 0 | 0 | 0 | 0 | 0 | 0 | 0 | 0 |

| | ΣΥΝΟΛΙΚΟ ΜΗΝΙΑΙΟ ΟΙΚΟΓΕΝΕΙΑΚΟ ΕΙΣΟΔΗΜΑ | | | | | ΟΙΚΟΝΟΜΙΚΗ ΚΑΤΑΣΤΑΣΗ ΝΟΙΚΟΚΥΡΙΟΥ | | | | |
|----------------|--|----------------|----------------|----------------|----------|----------------------------------|--------------------|------------------------------------|--|---------------------------------|
| | < €1.000 | €1.001- €1.500 | €1.501- €2.000 | €2.001- €3.000 | > €3.000 | ΔΓ/ΔΑ (αυθ.) | Δεν τα βγάζω πέρα* | Τα βγάζω με πολύ μεγάλες δυσκολίες | Τα βγάζω πέρα, αλλά δεν μπορώ να αποταμιεύσω | Είμαι σχετικά άνετος οικονομικά |
| Συμφωνώ | 14,9 | 13,1 | 14,4 | 13 | 12 | 11,2 | 23,9 | 10,9 | 11,8 | 15,7 |
| Μάλλον συμφωνώ | 28,1 | 30,5 | 26,2 | 22,3 | 25,6 | 24,6 | 25,9 | 22,9 | 28,4 | 25 |
| Μάλλον διαφωνώ | 29,4 | 27,2 | 28,3 | 32 | 25,2 | 23,9 | 23 | 31,5 | 30,8 | 20,6 |
| Διαφωνώ | 27,6 | 29,3 | 30,4 | 32,7 | 37,2 | 38,5 | 27,1 | 34,7 | 28,4 | 38,6 |
| ΔΓ/ΔΑ (αυθ.) | 0 | 0 | 0,7 | 0 | 0 | 1,8 | 0 | 0 | 0,5 | 0 |

| | ΚΟΙΝΩΝΙΚΗ ΤΑΞΗ | | | ΠΕΡΙΟΧΗ ΚΑΤΟΙΚΙΑΣ | | | |
|----------------|----------------------|--------|-------------------------|-------------------|---------------|-----------------|-----------------------|
| | Ανώτερη/Μέση ανώτερη | Μεσαία | Μέση κατώτερη/ Κατώτερη | Αττική | Βόρεια Ελλάδα | Κεντρική Ελλάδα | Νησιά Αιγαίου & Κρήτη |
| Συμφωνώ | 21,2 | 11,9 | 12,9 | 12,1 | 15 | 11,9 | 16,3 |
| Μάλλον συμφωνώ | 34,1 | 25,5 | 24,6 | 23,3 | 28,8 | 25,5 | 32,9 |
| Μάλλον διαφωνώ | 17,8 | 30,7 | 29,2 | 28,2 | 30 | 28,6 | 23,7 |
| Διαφωνώ | 26,9 | 32 | 32,2 | 36,1 | 25,7 | 34 | 27 |
| ΔΓ/ΔΑ (αυθ.) | 0 | 0 | 1 | 0,3 | 0,5 | 0 | 0 |

| | ΠΟΛΙΤΙΚΗ ΑΥΤΟΤΟΠΟΘΕΤΗΣΗ | | | | | | ΨΗΦΟΣ ΣΤΙΣ ΕΥΡΩΕΚΛΟΓΕΣ 2024 | | | | |
|----------------|-------------------------|-----------------|--------|--------------|-------------------|-------------------------------|-----------------------------|--------|--------------|---------------|----------------------------|
| | Άκρα Αριστερά/ Αριστερά | Κεντρο-αριστερά | Κέντρο | Κεντρο-δεξιά | Δεξιά/ Άκρα Δεξιά | Τίποτα από τα παραπάνω (αυθ.) | ΝΔ | ΣΥΡΙΖΑ | ΠΑΣΟΚ- ΚΙΝΑΛ | Λοιπά κόμματα | Άκυρο/ Λευκό/Δεν ψήφισα/ΔΑ |
| Συμφωνώ | 8,5 | 7,5 | 16,9 | 13,4 | 19,2 | 14,4 | 15,2 | 14 | 19,9 | 13,5 | 9,9 |
| Μάλλον συμφωνώ | 24,8 | 30,9 | 24,5 | 27,3 | 26,4 | 27 | 29,2 | 23,8 | 31,2 | 24,4 | 25,2 |
| Μάλλον διαφωνώ | 28,6 | 34,9 | 24,9 | 28,3 | 31,9 | 26,9 | 31 | 29,1 | 30,6 | 27,8 | 26 |
| Διαφωνώ | 38 | 26,7 | 33,7 | 31 | 22,4 | 31,1 | 24,6 | 33,1 | 18,2 | 33,8 | 38,4 |
| ΔΓ/ΔΑ (αυθ.) | 0 | 0 | 0 | 0 | 0 | 0,6 | 0 | 0 | 0 | 0,5 | 0,4 |

* Βάση μικρότερη των 60 ατόμων

** Ενδεικτικά στοιχεία-Βάση μικρότερη των 30 ατόμων

14.4. Είναι εργαλείο που αυξάνει την αποδοτικότητα μου στη δουλειά

| | Σύνολο | ΦΥΛΟ | | ΗΛΙΚΙΑ | | | | | ΕΠΙΠΕΔΟ ΕΚΠΑΙΔΕΥΣΗΣ | | |
|----------------|--------|--------|---------|--------|-------|-------|-------|------|---------------------|-----------|---------------------------|
| | | Άνδρας | Γυναίκα | 17-24 | 25-39 | 40-54 | 55-64 | 65+ | Έως Β' Βάθμια | Γ' Βάθμια | Μεταπτυχιακό/ Διδακτορικό |
| Συμφωνώ | 36,4 | 42,7 | 29,5 | 39,4 | 34,7 | 35,9 | 32,2 | 42,8 | 31,5 | 34,1 | 46,7 |
| Μάλλον συμφωνώ | 42,9 | 42,5 | 43,5 | 38,5 | 41,4 | 43,1 | 48,2 | 43,7 | 42 | 47,4 | 37,4 |
| Μάλλον διαφωνώ | 11,2 | 7,8 | 15 | 9,5 | 15,9 | 11 | 10,9 | 5,2 | 11,6 | 11,2 | 11 |
| Διαφωνώ | 8,5 | 7 | 10,1 | 12,6 | 8,1 | 9,9 | 8,7 | 2 | 14,2 | 6,2 | 4 |
| ΔΓ/ΔΑ (αυθ.) | 0,9 | 0 | 1,9 | 0 | 0 | 0 | 0 | 6,4 | 0,7 | 1,1 | 0,9 |

| | ΘΕΣΗ ΣΤΗΝ ΑΠΑΣΧΟΛΗΣΗ | | | | | | | | | |
|----------------|----------------------|---------------------|--------------|------------------------|-------------------------|-------------------|-----------|----------|-----------|--------------------------|
| | Δημόσιος υπάλληλος | Ιδιωτικός υπάλληλος | Συνταξιούχος | Ελ. επαγγ. – Τεχνίτης* | Ελ. επαγγ. – Επιστήμων* | Επικειρη-ματίας** | Οικιακά** | Άνεργος* | Φοιτητής* | Αγρότης/ Άλλο/ΔΑ (αυθ.)* |
| Συμφωνώ | 37,7 | 38,7 | 38 | 15,6 | 33,8 | 56,6 | 26,1 | 30,9 | 37,9 | 27,8 |
| Μάλλον συμφωνώ | 39,1 | 42,8 | 47,8 | 61,8 | 42,7 | 34,2 | 29,9 | 41,9 | 41,3 | 41,3 |
| Μάλλον διαφωνώ | 12,7 | 11 | 4,6 | 17,4 | 19,3 | 0 | 17,4 | 11,1 | 10,8 | 18,9 |
| Διαφωνώ | 10,6 | 7,5 | 4,5 | 5,3 | 4,2 | 9,2 | 18,2 | 16,2 | 10 | 11,9 |
| ΔΓ/ΔΑ (αυθ.) | 0 | 0 | 5,1 | 0 | 0 | 0 | 8,4 | 0 | 0 | 0 |

| | ΣΥΝΟΛΙΚΟ ΜΗΝΙΑΙΟ ΟΙΚΟΓΕΝΕΙΑΚΟ ΕΙΣΟΔΗΜΑ | | | | | ΟΙΚΟΝΟΜΙΚΗ ΚΑΤΑΣΤΑΣΗ ΝΟΙΚΟΚΥΡΙΟΥ | | | | |
|----------------|--|----------------|----------------|----------------|----------|----------------------------------|--------------------|------------------------------------|--|---------------------------------|
| | < €1.000 | €1.001- €1.500 | €1.501- €2.000 | €2.001- €3.000 | > €3.000 | ΔΓ/ΔΑ (αυθ.) | Δεν τα βγάζω πέρα* | Τα βγάζω με πολύ μεγάλες δυσκολίες | Τα βγάζω πέρα, αλλά δεν μπορώ να αποταμιεύσω | Είμαι σχετικά άνετος οικονομικά |
| Συμφωνώ | 36,5 | 31,6 | 37,3 | 33,6 | 49,9 | 30,7 | 35 | 24,3 | 36,4 | 46,8 |
| Μάλλον συμφωνώ | 35,7 | 47,7 | 47,6 | 48,4 | 37 | 34,6 | 37,9 | 44,5 | 45,9 | 37,4 |
| Μάλλον διαφωνώ | 19,6 | 7,9 | 6,6 | 10,9 | 9,2 | 13,7 | 9,8 | 15,6 | 11 | 8,7 |
| Διαφωνώ | 8,2 | 10,5 | 7,2 | 7,1 | 4 | 18,2 | 13,5 | 14,4 | 6,2 | 6,1 |
| ΔΓ/ΔΑ (αυθ.) | 0 | 2,3 | 1,3 | 0 | 0 | 2,8 | 3,7 | 1,1 | 0,5 | 1 |

| | ΚΟΙΝΩΝΙΚΗ ΤΑΞΗ | | | ΠΕΡΙΟΧΗ ΚΑΤΟΙΚΙΑΣ | | | |
|----------------|----------------------|--------|-------------------------|-------------------|---------------|-----------------|-----------------------|
| | Ανώτερη/Μέση ανώτερη | Μεσαία | Μέση κατώτερη/ Κατώτερη | Αττική | Βόρεια Ελλάδα | Κεντρική Ελλάδα | Νησιά Αιγαίου & Κρήτη |
| Συμφωνώ | 46,6 | 36,7 | 29,2 | 41 | 37,8 | 27,5 | 36,2 |
| Μάλλον συμφωνώ | 39,4 | 44,2 | 42,7 | 39,7 | 40,4 | 49,2 | 47,7 |
| Μάλλον διαφωνώ | 11,3 | 11,1 | 11,8 | 12,1 | 12,3 | 10,1 | 7,7 |
| Διαφωνώ | 2,8 | 7,6 | 13,7 | 6,6 | 9,5 | 11,2 | 6,2 |
| ΔΓ/ΔΑ (αυθ.) | 0 | 0,4 | 2,7 | 0,6 | 0 | 1,9 | 2,2 |

| | ΠΟΛΙΤΙΚΗ ΑΥΤΟΤΟΠΟΘΕΤΗΣΗ | | | | | | ΨΗΦΟΣ ΣΤΙΣ ΕΥΡΩΕΚΛΟΓΕΣ 2024 | | | | |
|----------------|-------------------------|-----------------|--------|--------------|-------------------|-------------------------------|-----------------------------|--------|--------------|---------------|----------------------------|
| | Άκρα Αριστερά/ Αριστερά | Κεντρο-αριστερά | Κέντρο | Κεντρο-δεξιά | Δεξιά/ Άκρα Δεξιά | Τίποτα από τα παραπάνω (αυθ.) | ΝΔ | ΣΥΡΙΖΑ | ΠΑΣΟΚ- ΚΙΝΑΛ | Λοιπά κόμματα | Άκυρο/ Λευκό/Δεν ψήφισα/ΔΑ |
| Συμφωνώ | 28,6 | 30,2 | 45,5 | 39,8 | 40,6 | 31,1 | 47,7 | 31,3 | 39,7 | 31,8 | 32,5 |
| Μάλλον συμφωνώ | 47 | 55,7 | 39,4 | 42,9 | 36,1 | 36,7 | 39,3 | 53,1 | 45 | 48,1 | 38,4 |
| Μάλλον διαφωνώ | 13 | 9,2 | 7,5 | 11,1 | 14,4 | 15,8 | 8,6 | 6,4 | 10,6 | 10,5 | 15,1 |
| Διαφωνώ | 9,2 | 3,6 | 6,6 | 6,2 | 8,9 | 15,3 | 3,3 | 4 | 2,3 | 9,6 | 14 |
| ΔΓ/ΔΑ (αυθ.) | 2,2 | 1,2 | 1 | 0 | 0 | 1,2 | 1 | 5,2 | 2,5 | 0 | 0 |

* Βάση μικρότερη των 60 ατόμων
 ** Ενδεικτικά στοιχεία-Βάση μικρότερη των 30 ατόμων

14.5. Έχει πρόσβαση σε αξιόπιστες πηγές, δεν κάνει λάθη

| | Σύνολο | ΦΥΛΟ | | ΗΛΙΚΙΑ | | | | | ΕΠΙΠΕΔΟ ΕΚΠΑΙΔΕΥΣΗΣ | | |
|----------------|--------|--------|---------|--------|-------|-------|-------|------|---------------------|-----------|---------------------------|
| | | Άνδρας | Γυναίκα | 17-24 | 25-39 | 40-54 | 55-64 | 65+ | Έως Β' Βάθμια | Γ' Βάθμια | Μεταπτυχιακό/ Διδακτορικό |
| Συμφωνώ | 13,3 | 15,3 | 11,1 | 20,9 | 9,7 | 12,8 | 9,4 | 18,8 | 18,6 | 12,9 | 6,9 |
| Μάλλον συμφωνώ | 36,2 | 38,8 | 33,4 | 35,8 | 34,3 | 32,3 | 42,3 | 42,4 | 37,3 | 39,4 | 30 |
| Μάλλον διαφωνώ | 26,7 | 24,4 | 29,3 | 19,4 | 29 | 27,4 | 28,1 | 25,9 | 20,9 | 25,8 | 35,7 |
| Διαφωνώ | 23,5 | 21,5 | 25,8 | 23,9 | 27 | 27,2 | 19,6 | 13 | 22,9 | 21,7 | 27,4 |
| ΔΓ/ΔΑ (αυθ.) | 0,2 | 0 | 0,4 | 0 | 0 | 0,3 | 0,7 | 0 | 0,3 | 0,2 | 0 |

| | ΘΕΣΗ ΣΤΗΝ ΑΠΑΣΧΟΛΗΣΗ | | | | | | | | | |
|----------------|----------------------|---------------------|--------------|------------------------|-------------------------|-------------------|-----------|----------|-----------|--------------------------|
| | Δημόσιος υπάλληλος | Ιδιωτικός υπάλληλος | Συνταξιούχος | Ελ. επαγγ. – Τεχνίτης* | Ελ. επαγγ. – Επιστήμων* | Επικειρη-ματίας** | Οικιακά** | Άνεργος* | Φοιτητής* | Αγρότης/ Άλλο/ΔΑ (αυθ.)* |
| Συμφωνώ | 17,5 | 10,8 | 17 | 13,5 | 4 | 7,3 | 17,7 | 10,4 | 14,8 | 25,9 |
| Μάλλον συμφωνώ | 28,8 | 39,2 | 39,5 | 25,3 | 33,6 | 49 | 38,3 | 25,7 | 38,5 | 38,4 |
| Μάλλον διαφωνώ | 30,4 | 26 | 25,8 | 33,8 | 28,3 | 19,4 | 26 | 32,9 | 22,5 | 18,8 |
| Διαφωνώ | 23,2 | 23,6 | 17,7 | 27,4 | 34,1 | 24,3 | 18 | 29,2 | 24,3 | 16,9 |
| ΔΓ/ΔΑ (αυθ.) | 0 | 0,3 | 0 | 0 | 0 | 0 | 0 | 1,8 | 0 | 0 |

| | ΣΥΝΟΛΙΚΟ ΜΗΝΙΑΙΟ ΟΙΚΟΓΕΝΕΙΑΚΟ ΕΙΣΟΔΗΜΑ | | | | | ΟΙΚΟΝΟΜΙΚΗ ΚΑΤΑΣΤΑΣΗ ΝΟΙΚΟΚΥΡΙΟΥ | | | | |
|----------------|--|----------------|----------------|----------------|----------|----------------------------------|--------------------|------------------------------------|--|---------------------------------|
| | < €1.000 | €1.001- €1.500 | €1.501- €2.000 | €2.001- €3.000 | > €3.000 | ΔΓ/ΔΑ (αυθ.) | Δεν τα βγάζω πέρα* | Τα βγάζω με πολύ μεγάλες δυσκολίες | Τα βγάζω πέρα, αλλά δεν μπορώ να αποταμιεύσω | Είμαι σχετικά άνετος οικονομικά |
| Συμφωνώ | 16 | 17,8 | 12,4 | 8,5 | 9,7 | 16,7 | 28,8 | 11,2 | 12,7 | 12,6 |
| Μάλλον συμφωνώ | 31,9 | 32,4 | 43,4 | 42,4 | 37,3 | 22,3 | 31,9 | 30,3 | 38,4 | 40 |
| Μάλλον διαφωνώ | 27,3 | 21,8 | 29 | 25,1 | 33,3 | 25,3 | 12,3 | 27,8 | 28,8 | 24,3 |
| Διαφωνώ | 24,8 | 28 | 14 | 24 | 19,7 | 35,7 | 27 | 30,2 | 20 | 23,2 |
| ΔΓ/ΔΑ (αυθ.) | 0 | 0 | 1,2 | 0 | 0 | 0 | 0 | 0,5 | 0,2 | 0 |

| | ΚΟΙΝΩΝΙΚΗ ΤΑΞΗ | | | ΠΕΡΙΟΧΗ ΚΑΤΟΙΚΙΑΣ | | | |
|----------------|----------------------|--------|-------------------------|-------------------|---------------|-----------------|-----------------------|
| | Ανώτερη/Μέση ανώτερη | Μεσαία | Μέση κατώτερη/ Κατώτερη | Αττική | Βόρεια Ελλάδα | Κεντρική Ελλάδα | Νησιά Αιγαίου & Κρήτη |
| Συμφωνώ | 20,5 | 12,8 | 11,7 | 9,5 | 15,9 | 13,9 | 18,6 |
| Μάλλον συμφωνώ | 42,1 | 38,7 | 29,4 | 40,7 | 30,8 | 36,4 | 34,5 |
| Μάλλον διαφωνώ | 21,4 | 28,1 | 25,8 | 28,4 | 28,8 | 25,4 | 17,7 |
| Διαφωνώ | 16 | 20,2 | 32,8 | 21,4 | 24,1 | 23,8 | 29,2 |
| ΔΓ/ΔΑ (αυθ.) | 0 | 0,2 | 0,4 | 0 | 0,3 | 0,5 | 0 |

| | ΠΟΛΙΤΙΚΗ ΑΥΤΟΤΟΠΟΘΕΤΗΣΗ | | | | | | ΨΗΦΟΣ ΣΤΙΣ ΕΥΡΩΕΚΛΟΓΕΣ 2024 | | | | |
|----------------|-------------------------|-----------------|--------|--------------|-------------------|-------------------------------|-----------------------------|--------|--------------|---------------|----------------------------|
| | Άκρα Αριστερά/ Αριστερά | Κεντρο-αριστερά | Κέντρο | Κεντρο-δεξιά | Δεξιά/ Άκρα Δεξιά | Τίποτα από τα παραπάνω (αυθ.) | ΝΔ | ΣΥΡΙΖΑ | ΠΑΣΟΚ- ΚΙΝΑΛ | Λοιπά κόμματα | Άκυρο/ Λευκό/Δεν ψήφισα/ΔΑ |
| Συμφωνώ | 11,2 | 9 | 12,5 | 8,9 | 25,9 | 16,8 | 17 | 13 | 16,1 | 9,9 | 12,6 |
| Μάλλον συμφωνώ | 34,1 | 42,8 | 37,2 | 42,1 | 32,3 | 31,1 | 41,5 | 44,8 | 39,2 | 37,7 | 28,5 |
| Μάλλον διαφωνώ | 23,2 | 30 | 26,6 | 29,5 | 22 | 26,6 | 27 | 26 | 30,8 | 26,7 | 25,5 |
| Διαφωνώ | 31,5 | 17,6 | 23,7 | 19,5 | 19,8 | 25 | 14,4 | 16,2 | 13,8 | 25,7 | 32,8 |
| ΔΓ/ΔΑ (αυθ.) | 0 | 0,5 | 0 | 0 | 0 | 0,6 | 0 | 0 | 0 | 0 | 0,6 |

* Βάση μικρότερη των 60 ατόμων
 ** Ενδεικτικά στοιχεία-Βάση μικρότερη των 30 ατόμων

14.6. Είναι κάτι μοντέρνο και δεν γίνεται να μην τη χρησιμοποιώ

| | Σύνολο | ΦΥΛΟ | | ΗΛΙΚΙΑ | | | | | ΕΠΙΠΕΔΟ ΕΚΠΑΙΔΕΥΣΗΣ | | |
|----------------|--------|--------|---------|--------|-------|-------|-------|------|---------------------|-----------|------------------------------|
| | | Άνδρας | Γυναίκα | 17-24 | 25-39 | 40-54 | 55-64 | 65+ | Έως Β' Βάθμια | Γ' Βάθμια | Μεταπτυχιακό/ Διδακτορικό |
| Συμφωνώ | 26,1 | 29,6 | 22,3 | 29,5 | 19,9 | 22,2 | 27,3 | 41,8 | 27,2 | 25,6 | 25,9 |
| Μάλλον συμφωνώ | 42,7 | 44 | 41,3 | 39,4 | 45 | 47,5 | 39,5 | 34,9 | 39,3 | 42,8 | 47 |
| Μάλλον διαφωνώ | 17,7 | 14,2 | 21,5 | 19,8 | 21 | 15,8 | 17,3 | 13,9 | 18,9 | 19,4 | 13,4 |
| Διαφωνώ | 13,2 | 12 | 14,7 | 11,3 | 14 | 14,5 | 14,5 | 9,4 | 14,3 | 12,2 | 13,2 |
| ΔΓ/ΔΑ (αυθ.) | 0,2 | 0,2 | 0,2 | 0 | 0 | 0 | 1,4 | 0 | 0,3 | 0 | 0,4 |

| | ΘΕΣΗ ΣΤΗΝ ΑΠΑΣΧΟΛΗΣΗ | | | | | | | | | |
|----------------|-----------------------|------------------------|---------------|---------------------------|----------------------------|-----------------------|-----------|----------|-----------|--------------------------------|
| | Δημόσιος υπάλληλος | Ιδιωτικός υπάλληλος | Συνταξιοδότης | Ελ. επαγγ. – Τεχνίτης* | Ελ. επαγγ. – Επιστήμων* | Επικειρη- ματίας** | Οικιακά** | Άνεργος* | Φοιτητής* | Αγρότης/ Άλλο/ΔΑ (αυθ.)* |
| Συμφωνώ | 30,1 | 24,2 | 33,1 | 29,6 | 13,6 | 26,4 | 26,1 | 11,3 | 31,5 | 29,2 |
| Μάλλον συμφωνώ | 44,2 | 43,9 | 38,8 | 32,6 | 48,2 | 54,8 | 40,1 | 40,1 | 39,5 | 47,1 |
| Μάλλον διαφωνώ | 13,3 | 18,1 | 15,2 | 24,9 | 16,5 | 15,3 | 24,9 | 28,1 | 15,5 | 17,7 |
| Διαφωνώ | 12,3 | 13,5 | 12,9 | 13 | 21,7 | 0 | 8,9 | 20,5 | 13,5 | 6 |
| ΔΓ/ΔΑ (αυθ.) | 0 | 0,3 | 0 | 0 | 0 | 3,6 | 0 | 0 | 0 | 0 |

| | ΣΥΝΟΛΙΚΟ ΜΗΝΙΑΙΟ ΟΙΚΟΓΕΝΕΙΑΚΟ ΕΙΣΟΔΗΜΑ | | | | | ΟΙΚΟΝΟΜΙΚΗ ΚΑΤΑΣΤΑΣΗ ΝΟΙΚΟΚΥΡΙΟΥ | | | | |
|----------------|--|-------------------|-------------------|-------------------|----------|----------------------------------|--------------------------|---|--|--|
| | < €1.000 | €1.001- €1.500 | €1.501- €2.000 | €2.001- €3.000 | > €3.000 | ΔΓ/ΔΑ (αυθ.) | Δεν τα βγάζω πέρα* | Τα βγάζω πέρα με πολύ μεγάλες δυσκολίες | Τα βγάζω πέρα, αλλά δεν μπορώ να αποταμιεύσω | Είμαι σχετικά άνετος οικονομικά |
| Συμφωνώ | 17,2 | 28,5 | 24 | 29,6 | 29,4 | 31,6 | 26,9 | 22,4 | 25,5 | 30,1 |
| Μάλλον συμφωνώ | 49,8 | 36,5 | 48 | 38,8 | 45,3 | 35,8 | 41,6 | 41 | 43,8 | 42,7 |
| Μάλλον διαφωνώ | 22,5 | 20,8 | 15,8 | 15,5 | 11,7 | 18,1 | 18,3 | 20,2 | 18,9 | 13,3 |
| Διαφωνώ | 9,9 | 14,2 | 12,2 | 16,1 | 12,8 | 14,6 | 11,3 | 16,4 | 11,6 | 14 |
| ΔΓ/ΔΑ (αυθ.) | 0,6 | 0 | 0 | 0 | 0,8 | 0 | 1,9 | 0 | 0,2 | 0 |

| | ΚΟΙΝΩΝΙΚΗ ΤΑΞΗ | | | ΠΕΡΙΟΧΗ ΚΑΤΟΙΚΙΑΣ | | | |
|----------------|-------------------------|--------|----------------------------|-------------------|------------------|--------------------|--------------------------|
| | Ανώτερη/Μέση ανώτερη | Μεσαία | Μέση κατώτερη/ Κατώτερη | Αττική | Βόρεια Ελλάδα | Κεντρική Ελλάδα | Νησιά Αιγαίου & Κρήτη |
| Συμφωνώ | 32,3 | 26,7 | 22,2 | 31,5 | 26,7 | 16,8 | 26 |
| Μάλλον συμφωνώ | 48,7 | 43,9 | 37,7 | 36,3 | 45,9 | 46,8 | 48,5 |
| Μάλλον διαφωνώ | 8,6 | 17,2 | 23,7 | 16,4 | 16,6 | 22,6 | 14 |
| Διαφωνώ | 9,5 | 12,1 | 16,4 | 15,5 | 10,4 | 13,9 | 11,5 |
| ΔΓ/ΔΑ (αυθ.) | 0,9 | 0,2 | 0 | 0,3 | 0,4 | 0 | 0 |

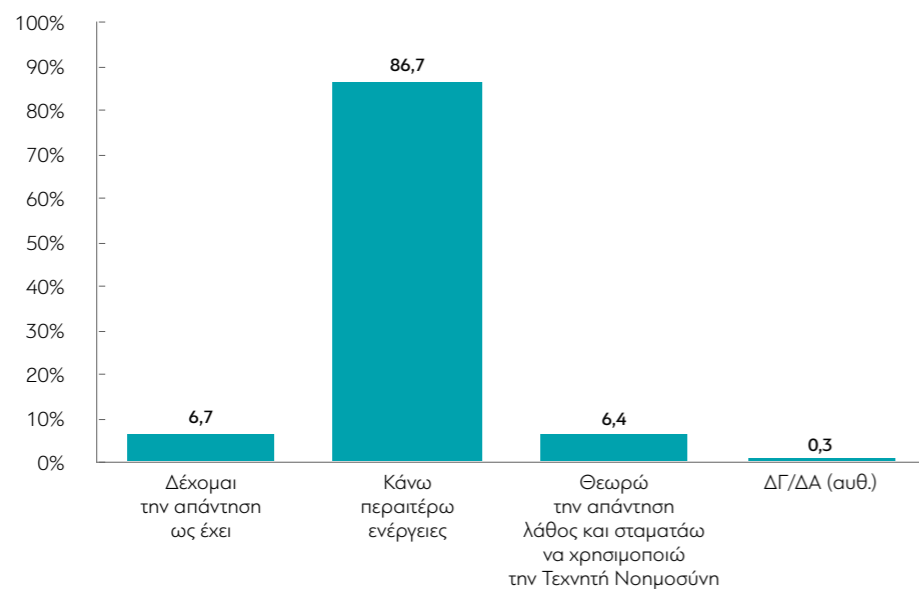
| | ΠΟΛΙΤΙΚΗ ΑΥΤΟΤΟΠΟΘΕΤΗΣΗ | | | | | | ΨΗΦΟΣ ΣΤΙΣ ΕΥΡΩΚΕΚΛΟΓΕΣ 2024 | | | | |
|----------------|-------------------------------|---------------------|--------|------------------|-------------------------|-------------------------------------|------------------------------|--------|-----------------|------------------|----------------------------------|
| | Άκρα Αριστερά/ Αριστερά | Κεντρο- αριστερά | Κέντρο | Κεντρο- δεξιά | Δεξιά/ Άκρα Δεξιά | Τίποτα από τα παραπάνω (αυθ.) | ΝΔ | ΣΥΡΙΖΑ | ΠΑΣΟΚ- ΚΙΝΑΛ | Λοιπά κόμματα | Άκυρο/ Λευκό/Δεν ψήφισα/ΔΑ |
| Συμφωνώ | 27,5 | 23,9 | 25,9 | 36,8 | 34,6 | 15,1 | 32 | 35 | 30,2 | 24 | 20,2 |
| Μάλλον συμφωνώ | 34,3 | 45,9 | 48,8 | 39,1 | 37,1 | 43,5 | 43,7 | 46 | 40,6 | 41,2 | 43 |
| Μάλλον διαφωνώ | 17,5 | 19,8 | 16,3 | 11,7 | 16,1 | 22,3 | 14,2 | 8 | 21,7 | 18,1 | 21,1 |
| Διαφωνώ | 20,7 | 10,5 | 8,5 | 12,3 | 12,1 | 18,5 | 9,6 | 11 | 7,4 | 16,8 | 15,3 |
| ΔΓ/ΔΑ (αυθ.) | 0 | 0 | 0,5 | 0 | 0 | 0,6 | 0,5 | 0 | 0 | 0 | 0,3 |

* Βάση μικρότερη των 60 ατόμων

** Ενδεικτικά στοιχεία-Βάση μικρότερη των 30 ατόμων

15. Όταν η Τεχνητή Νοημοσύνη (AI) σας δίνει κάποια απάντηση για την οποία δεν είστε σίγουρος/σίγουρη ότι είναι σωστή, τι κάνετε;

Βάση: Το 65% του δείγματος που έχει χρησιμοποιήσει την Τεχνητή Νοημοσύνη (AI).



15. Όταν η Τεχνητή Νοημοσύνη (AI) σας δίνει κάποια απάντηση για την οποία δεν είστε σίγουρος/σίγουρη ότι είναι σωστή, τι κάνετε;

Βάση: Το 65% του δείγματος που έχει χρησιμοποιήσει την Τεχνητή Νοημοσύνη (AI).

| | Σύνολο | ΦΥΛΟ | | ΗΛΙΚΙΑ | | | | | ΕΠΙΠΕΔΟ ΕΚΠΑΙΔΕΥΣΗΣ | | |
|--|--------|--------|---------|--------|-------|-------|-------|------|---------------------|-----------|---------------------------|
| | | Άνδρας | Γυναίκα | 17-24 | 25-39 | 40-54 | 55-64 | 65+ | Έως Β' Βάθμια | Γ' Βάθμια | Μεταπτυχιακό/ Διδακτορικό |
| Δέχομαι την απάντηση ως έχει | 6,7 | 6,9 | 6,4 | 15,4 | 10,4 | 3,7 | 2,9 | 2,6 | 10,7 | 3,9 | 5,4 |
| Κάνω περαιτέρω ενέργειες | 86,7 | 87,6 | 85,6 | 78,3 | 84,1 | 89,7 | 89,9 | 88,7 | 80,3 | 91,5 | 87,5 |
| Θεωρώ την απάντηση λάθος και σταματάω να χρησιμοποιώ την Τεχνητή Νοημοσύνη | 6,4 | 4,9 | 8 | 6,3 | 5,5 | 6,1 | 7,2 | 7,7 | 8,6 | 4,3 | 7 |
| ΔΓ/ΔΑ (αυθ.) | 0,3 | 0,5 | 0 | 0 | 0 | 0,5 | 0 | 1 | 0,4 | 0,3 | 0 |

| | ΘΕΣΗ ΣΤΗΝ ΑΠΑΣΧΟΛΗΣΗ | | | | | | | | | |
|--|----------------------|---------------------|--------------|------------------------|-------------------------|-------------------|-----------|----------|-----------|--------------------------|
| | Δημόσιος υπάλληλος | Ιδιωτικός υπάλληλος | Συνταξιούχος | Ελ. επαγγ. – Τεχνίτης* | Ελ. επαγγ. – Επιστήμων* | Επικειρη-ματίας** | Οικιακά** | Άνεργος* | Φοιτητής* | Αγρότης/ Άλλο/ΔΑ (αυθ.)* |
| Δέχομαι την απάντηση ως έχει | 12,1 | 4,9 | 2,7 | 3,8 | 0 | 12,2 | 4,7 | 1,8 | 15,1 | 16,8 |
| Κάνω περαιτέρω ενέργειες | 79,5 | 91,2 | 91,7 | 81,3 | 91,8 | 84,7 | 73,4 | 80 | 82,9 | 77,7 |
| Θεωρώ την απάντηση λάθος και σταματάω να χρησιμοποιώ την Τεχνητή Νοημοσύνη | 8,4 | 3,9 | 4,5 | 11,8 | 8,2 | 3,1 | 21,9 | 18,2 | 2 | 5,6 |
| ΔΓ/ΔΑ (αυθ.) | 0 | 0 | 1 | 3,1 | 0 | 0 | 0 | 0 | 0 | 0 |

| | ΣΥΝΟΛΙΚΟ ΜΗΝΙΑΙΟ ΟΙΚΟΓΕΝΕΙΑΚΟ ΕΙΣΟΔΗΜΑ | | | | | ΔΓ/ΔΑ (αυθ.) | ΟΙΚΟΝΟΜΙΚΗ ΚΑΤΑΣΤΑΣΗ ΝΟΙΚΟΚΥΡΙΟΥ | | | |
|--|--|----------------|----------------|----------------|----------|--------------|----------------------------------|---|--|---------------------------------|
| | < €1.000 | €1.001- €1.500 | €1.501- €2.000 | €2.001- €3.000 | > €3.000 | | Δεν τα βγάζω πέρα* | Τα βγάζω πέρα με πολύ μεγάλες δυσκολίες | Τα βγάζω πέρα, αλλά δεν μπορώ να αποταμιεύσω | Είμαι σχετικά άνετος οικονομικά |
| Δέχομαι την απάντηση ως έχει | 15,5 | 8,9 | 3,9 | 3,3 | 0,9 | 4,4 | 28,1 | 4,1 | 5,9 | 5 |
| Κάνω περαιτέρω ενέργειες | 74,2 | 84,2 | 92 | 90,9 | 96,4 | 83,6 | 55 | 82,6 | 90,6 | 90,4 |
| Θεωρώ την απάντηση λάθος και σταματάω να χρησιμοποιώ την Τεχνητή Νοημοσύνη | 9,6 | 6,9 | 4,1 | 5,8 | 2,7 | 10,3 | 16,9 | 12,6 | 3,2 | 4,6 |
| ΔΓ/ΔΑ (αυθ.) | 0,7 | 0 | 0 | 0 | 0 | 1,7 | 0 | 0,7 | 0,3 | 0 |

| | ΚΟΙΝΩΝΙΚΗ ΤΑΞΗ | | | ΠΕΡΙΟΧΗ ΚΑΤΟΙΚΙΑΣ | | | |
|--|----------------------|--------|-------------------------|-------------------|---------------|-----------------|-----------------------|
| | Ανώτερη/Μέση ανώτερη | Μεσαία | Μέση κατώτερη/ Κατώτερη | Αττική | Βόρεια Ελλάδα | Κεντρική Ελλάδα | Νησιά Αιγαίου & Κρήτη |
| Δέχομαι την απάντηση ως έχει | 13,7 | 6,1 | 5,3 | 2,3 | 10,9 | 8,6 | 6,4 |
| Κάνω περαιτέρω ενέργειες | 79,1 | 89,2 | 83,6 | 91,6 | 82 | 82,3 | 91,1 |
| Θεωρώ την απάντηση λάθος και σταματάω να χρησιμοποιώ την Τεχνητή Νοημοσύνη | 7,3 | 4,4 | 10,6 | 5,7 | 6,5 | 9,1 | 2,5 |
| ΔΓ/ΔΑ (αυθ.) | 0 | 0,2 | 0,5 | 0,4 | 0,5 | 0 | 0 |

| | ΠΟΛΙΤΙΚΗ ΑΥΤΟΤΟΠΟΘΕΤΗΣΗ | | | | | | ΨΗΦΟΣ ΣΤΙΣ ΕΥΡΩΚΕΚΛΟΓΕΣ 2024 | | | | |
|--|-------------------------|-----------------|--------|--------------|-------------------|-------------------------------|------------------------------|--------|-------------|---------------|----------------------------|
| | Άκρα Αριστερά/ Αριστερά | Κεντρο-αριστερά | Κέντρο | Κεντρο-δεξιά | Δεξιά/ Άκρα Δεξιά | Τίποτα από τα παραπάνω (αυθ.) | ΝΔ | ΣΥΡΙΖΑ | ΠΑΣΟΚ-ΚΙΝΑΛ | Λοιπά κόμματα | Άκυρο/ Λευκό/Δεν ψήφισα/ΔΑ |
| Δέχομαι την απάντηση ως έχει | 8,4 | 2,1 | 6,9 | 5,8 | 12,3 | 8,6 | 9 | 4,3 | 10 | 7,4 | 4,2 |
| Κάνω περαιτέρω ενέργειες | 80,9 | 92,2 | 88,8 | 90,5 | 84,2 | 80,4 | 87,3 | 86,5 | 85,8 | 89,9 | 84,2 |
| Θεωρώ την απάντηση λάθος και σταματάω να χρησιμοποιώ την Τεχνητή Νοημοσύνη | 10,7 | 5,7 | 4,3 | 3,7 | 3,5 | 9,5 | 3,1 | 9,3 | 4,3 | 2,7 | 11,2 |
| ΔΓ/ΔΑ (αυθ.) | 0 | 0 | 0 | 0 | 0 | 1,5 | 0,6 | 0 | 0 | 0 | 0,4 |

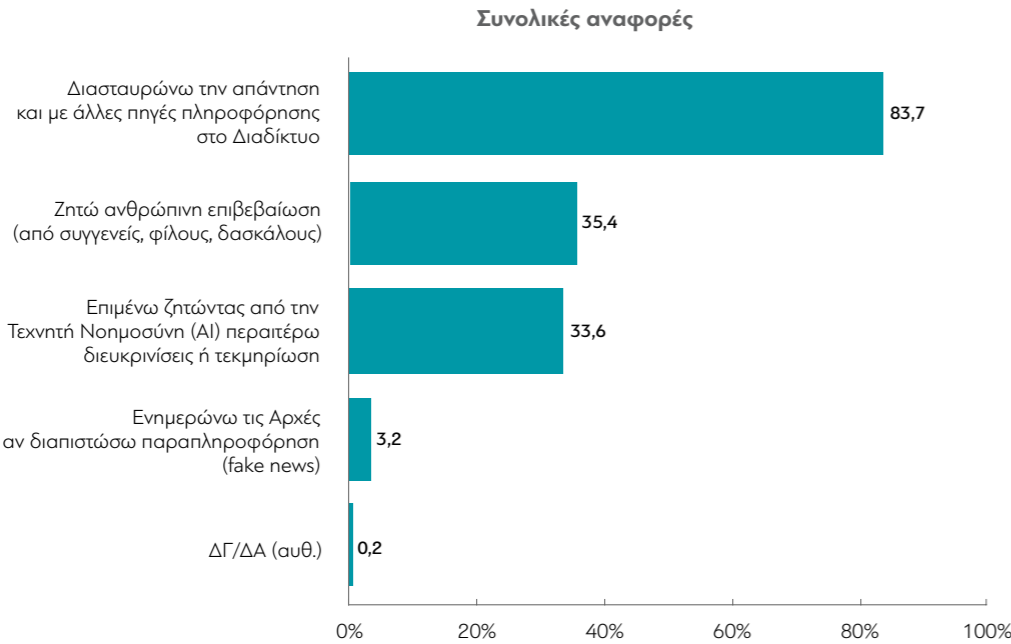
* Βάση μικρότερη των 60 ατόμων

** Ενδεικτικά στοιχεία-Βάση μικρότερη των 30 ατόμων

16. Και τι κάνετε συνήθως;

(Έως 2 επιλογές)

Βάση: Το 56,3% του δείγματος που έχει χρησιμοποιήσει την Τεχνητή Νοημοσύνη (AI) και κάνει περαιτέρω ενέργειες όταν παίρνει κάποια απάντηση για την οποία δεν είναι σίγουρος/η ότι είναι σωστή.



16. Και τι κάνετε συνήθως; (Συνολικές αναφορές)

Βάση: Το 56,3% του δείγματος που έχει χρησιμοποιήσει την Τεχνητή Νοημοσύνη (AI) και κάνει περαιτέρω ενέργειες όταν παίρνει κάποια απάντηση για την οποία δεν είναι σίγουρος/η ότι είναι σωστή.

| | Σύνολο | ΦΥΛΟ | | ΗΛΙΚΙΑ | | | | | ΕΠΙΠΕΔΟ ΕΚΠΑΙΔΕΥΣΗΣ | | |
|--|--------|--------|---------|--------|-------|-------|-------|------|---------------------|-----------|---------------------------|
| | | Άνδρας | Γυναίκα | 17-24* | 25-39 | 40-54 | 55-64 | 65+ | Έως Β' Βάθμια | Γ' Βάθμια | Μεταπτυχιακό/ Διδακτορικό |
| Διασταυρώνω την απάντηση και με άλλες πηγές πληροφόρησης στο Διαδίκτυο | 83,7 | 83,3 | 84,1 | 83,2 | 81,6 | 82,6 | 86,5 | 86,9 | 82,6 | 83,8 | 84,7 |
| Ζητώ ανθρώπινη επιβεβαίωση (από συγγενείς, φίλους, δασκάλους) | 35,4 | 34,1 | 36,8 | 30,1 | 40 | 37,3 | 28,9 | 34,3 | 35,9 | 35,1 | 35,6 |
| Ενημερώνω τις Αρχές αν διαπιστώσω παραπληροφόρηση (fake news) | 3,2 | 4 | 2,2 | 4 | 3,7 | 2,2 | 5,6 | 1,1 | 3,7 | 3,5 | 2 |
| Επιμένω ζητώντας από την Τεχνητή Νοημοσύνη (AI) περαιτέρω διευκρινίσεις ή τεκμηρίωση | 33,6 | 36,9 | 29,8 | 40 | 34,8 | 33,5 | 32,6 | 27,4 | 28,9 | 32,9 | 39,8 |
| ΔΓ/ΔΑ (αυθ.) | 0,2 | 0,3 | 0 | 0 | 0 | 0,5 | 0 | 0 | 0,5 | 0 | 0 |

| | ΘΕΣΗ ΣΤΗΝ ΑΠΑΣΧΟΛΗΣΗ | | | | | | | | | |
|--|----------------------|---------------------|--------------|------------------------|-------------------------|------------------|-----------|----------|-----------|--------------------------|
| | Δημόσιος υπάλληλος | Ιδιωτικός υπάλληλος | Συνταξιούχος | Ελ. επαγγ. – Τεχνίτης* | Ελ. επαγγ. – Επιστήμων* | Επικερμ-ματίας** | Οικιακά** | Άνεργος* | Φοιτητής* | Αγρότης/ Άλλο/ΔΑ (αυθ.)* |
| Διασταυρώνω την απάντηση και με άλλες πηγές πληροφόρησης στο Διαδίκτυο | 89,9 | 80,9 | 86,8 | 82,9 | 86 | 84,1 | 59,7 | 79 | 94,4 | 72,8 |
| Ζητώ ανθρώπινη επιβεβαίωση (από συγγενείς, φίλους, δασκάλους) | 38,2 | 39 | 30,4 | 24,6 | 35 | 25,2 | 53,2 | 35,8 | 28,4 | 30,4 |
| Ενημερώνω τις Αρχές αν διαπιστώσω παραπληροφόρηση (fake news) | 2 | 2,6 | 2,9 | 11,5 | 2,2 | 4,7 | 0 | 2,2 | 2 | 11,9 |
| Επιμένω ζητώντας από την Τεχνητή Νοημοσύνη (AI) περαιτέρω διευκρινίσεις ή τεκμηρίωση | 24,3 | 36,2 | 38 | 22,6 | 35,5 | 29,2 | 19,6 | 28,9 | 42,3 | 28,8 |
| ΔΓ/ΔΑ (αυθ.) | 1,3 | 0 | 0 | 0 | 0 | 0 | 0 | 0 | 0 | 0 |

| | ΣΥΝΟΛΙΚΟ ΜΗΝΙΑΙΟ ΟΙΚΟΓΕΝΕΙΑΚΟ ΕΙΣΟΔΗΜΑ | | | | | | ΟΙΚΟΝΟΜΙΚΗ ΚΑΤΑΣΤΑΣΗ ΝΟΙΚΟΚΥΡΙΟΥ | | | |
|--|--|----------------|----------------|----------------|----------|--------------|----------------------------------|------------------------------------|---|---------------------------------|
| | < €1.000 | €1.001- €1.500 | €1.501- €2.000 | €2.001- €3.000 | > €3.000 | ΔΓ/ΔΑ (αυθ.) | Δεν τα βγάζω πέρα* | Τα βγάζω με πολύ μεγάλες δυσκολίες | Τα βγάζω πέρα αλλά δεν μπορώ να αποταμιεύσω | Είμαι σχετικά άνετος οικονομικά |
| Διασταυρώνω την απάντηση και με άλλες πηγές πληροφόρησης στο Διαδίκτυο | 78,2 | 80,2 | 85,4 | 89,2 | 85,7 | 79,6 | 78,4 | 80,7 | 84,4 | 87,5 |
| Ζητώ ανθρώπινη επιβεβαίωση (από συγγενείς, φίλους, δασκάλους) | 35,9 | 38,8 | 30 | 32,6 | 38,1 | 41,5 | 25,5 | 43,3 | 35,5 | 29,4 |
| Ενημερώνω τις Αρχές αν διαπιστώσω παραπληροφόρηση (fake news) | 7,2 | 2,4 | 1,5 | 2,6 | 3,3 | 1,7 | 6,8 | 2,3 | 3 | 4,2 |
| Επιμένω ζητώντας από την Τεχνητή Νοημοσύνη (AI) περαιτέρω διευκρινίσεις ή τεκμηρίωση | 29,9 | 30 | 35,8 | 36,1 | 34,3 | 36 | 13,1 | 25,6 | 36,3 | 37,2 |
| ΔΓ/ΔΑ (αυθ.) | 0 | 0 | 0,9 | 0 | 0 | 0 | 0 | 0,9 | 0 | 0 |

| | ΚΟΙΝΩΝΙΚΗ ΤΑΞΗ | | | ΠΕΡΙΟΧΗ ΚΑΤΟΙΚΙΑΣ | | | |
|--|----------------------|--------|-------------------------|-------------------|---------------|-----------------|----------------------|
| | Ανώτερη/Μέση ανώτερη | Μεσαία | Μέση κατώτερη/ Κατώτερη | Αττική | Βόρεια Ελλάδα | Κεντρική Ελλάδα | Νησιά Ιαγίου & Κρήτη |
| Διασταυρώνω την απάντηση και με άλλες πηγές πληροφόρησης στο Διαδίκτυο | 86,2 | 83,9 | 82,8 | 85,7 | 82,4 | 85 | 76,4 |
| Ζητώ ανθρώπινη επιβεβαίωση (από συγγενείς, φίλους, δασκάλους) | 29,1 | 36,4 | 36,5 | 35,5 | 35,5 | 31 | 43,4 |
| Ενημερώνω τις Αρχές αν διαπιστώσω παραπληροφόρηση (fake news) | 1,2 | 3,3 | 3,9 | 2,6 | 2,9 | 3,3 | 5,7 |
| Επιμένω ζητώντας από την Τεχνητή Νοημοσύνη (AI) περαιτέρω διευκρινίσεις ή τεκμηρίωση | 33,1 | 34,5 | 30,5 | 37 | 31,6 | 30,7 | 31,5 |
| ΔΓ/ΔΑ (αυθ.) | 0 | 0 | 0,7 | 0 | 0,6 | 0 | 0 |

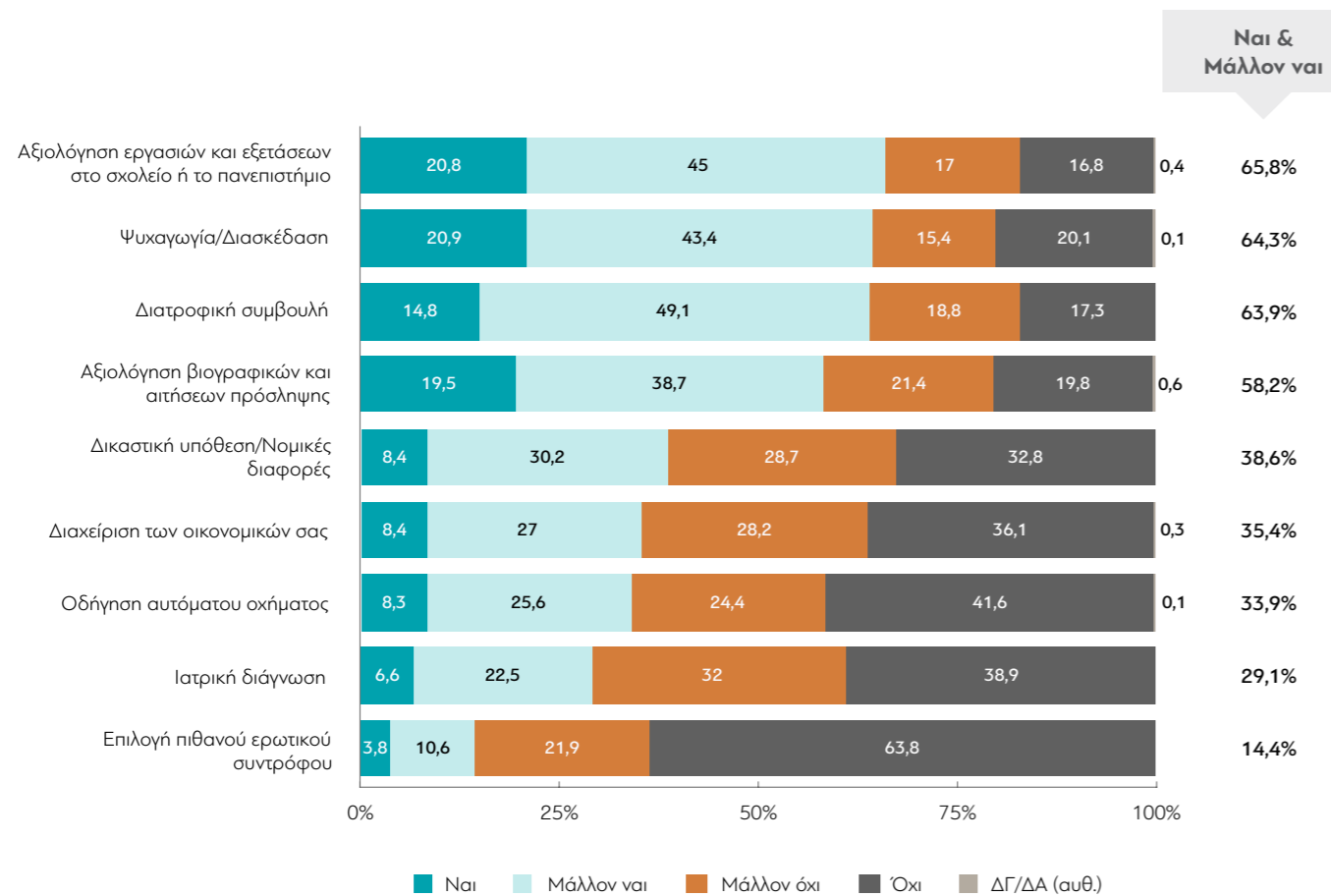
| | ΠΟΛΙΤΙΚΗ ΑΥΤΟΤΟΠΟΘΕΤΗΣΗ | | | | | | ΨΗΦΟΣ ΣΤΙΣ ΕΥΡΩΚΛΟΓΕΣ 2024 | | | | |
|--|-------------------------|-----------------|--------|--------------|-------------------|-------------------------------|----------------------------|--------|-------------|---------------|---------------------------|
| | Άκρα Αριστερά/ Αριστερά | Κεντρο-αριστερά | Κέντρο | Κεντρο-δεξιά | Δεξιά/ Άκρα Δεξιά | Τίποτα από τα παραπάνω (αυθ.) | ΝΔ | ΣΥΡΙΖΑ | ΠΑΣΟΚ-ΚΙΝΑΛ | Λοιπά κόμματα | Άκυρο/Λευκό/Δεν ψήφισα/ΔΑ |
| Διασταυρώνω την απάντηση και με άλλες πηγές πληροφόρησης στο Διαδίκτυο | 91,3 | 85,3 | 82,9 | 89,1 | 78 | 79,6 | 85,9 | 80,8 | 75,3 | 88,4 | 81,5 |
| Ζητώ ανθρώπινη επιβεβαίωση (από συγγενείς, φίλους, δασκάλους) | 27,6 | 32,4 | 36,4 | 32,1 | 38,4 | 41 | 31,7 | 32,5 | 41,6 | 37,2 | 35,6 |
| Ενημερώνω τις Αρχές αν διαπιστώσω παραπληροφόρηση (fake news) | 1,2 | 2,6 | 4,3 | 5,3 | 1,3 | 3,1 | 6,1 | 3,7 | 3,2 | 2,4 | 1,6 |
| Επιμένω ζητώντας από την Τεχνητή Νοημοσύνη (AI) περαιτέρω διευκρινίσεις ή τεκμηρίωση | 30,9 | 38 | 36,1 | 32,1 | 27,4 | 32 | 37,7 | 37,3 | 31,4 | 32,7 | 30,9 |
| ΔΓ/ΔΑ (αυθ.) | 0 | 0 | 0 | 0 | 0 | 0,9 | 0 | 0 | 0 | 0,7 | 0 |

* Βάση μικρότερη των 60 ατόμων

** Ενδεικτικά στοιχεία-Βάση μικρότερη των 30 ατόμων

17. Θα εμπιστευόσασταν ένα σύστημα Τεχνητής Νοημοσύνης (AI) να πάρει κάποιες σημαντικές αποφάσεις για εσάς αναφορικά με...;

Βάση: Το 65% του δείγματος που έχει χρησιμοποιήσει την Τεχνητή Νοημοσύνη (AI).



17.1. Ιατρική διάγνωση

| | Σύνολο | ΦΥΛΟ | | ΗΛΙΚΙΑ | | | | | ΕΠΙΠΕΔΟ ΕΚΠΑΙΔΕΥΣΗΣ | | |
|------------|--------|--------|---------|--------|-------|-------|-------|------|---------------------|-----------|--------------------------|
| | | Άνδρας | Γυναίκα | 17-24 | 25-39 | 40-54 | 55-64 | 65+ | Έως Β' Βάθμια | Γ' Βάθμια | Μεταπτυχιακό/Διδακτορικό |
| Ναι | 6,6 | 9,2 | 3,7 | 11,8 | 5,4 | 5,1 | 5 | 9,1 | 8,8 | 5,5 | 5,6 |
| Μάλλον ναι | 22,5 | 25,5 | 19,2 | 21,3 | 19,9 | 21,7 | 25,8 | 26,5 | 21,8 | 24,1 | 20,6 |
| Μάλλον όχι | 32 | 30,2 | 34 | 24,4 | 31,8 | 30,3 | 28,8 | 46,5 | 29,5 | 32,6 | 35 |
| Όχι | 38,9 | 35,2 | 43 | 42,5 | 42,9 | 42,9 | 40,4 | 17,9 | 40 | 37,8 | 38,8 |

| | ΘΕΣΗ ΣΤΗΝ ΑΠΑΣΧΟΛΗΣΗ | | | | | | | | | |
|------------|----------------------|---------------------|--------------|------------------------|-------------------------|------------------|-----------|----------|-----------|-------------------------|
| | Δημόσιος υπάλληλος | Ιδιωτικός υπάλληλος | Συνταξιούχος | Ελ. επαγγ. – Τεχνίτης* | Ελ. επαγγ. – Επιστήμων* | Επικερμ-ματίας** | Οικιακά** | Άνεργος* | Φοιτητής* | Αγρότης/Άλλο/ΔΑ (αυθ.)* |
| Ναι | 7,3 | 5,7 | 7,5 | 5,1 | 0 | 3,7 | 8,4 | 0 | 12,8 | 18,6 |
| Μάλλον ναι | 24,5 | 20 | 24,8 | 37,4 | 18,1 | 34,6 | 17 | 19,5 | 14,1 | 38,2 |
| Μάλλον όχι | 33,8 | 33,1 | 43,6 | 21,4 | 26,7 | 22,1 | 33,8 | 19,3 | 29,9 | 24,2 |
| Όχι | 34,4 | 41,1 | 24,1 | 36,1 | 55,2 | 39,5 | 40,8 | 61,2 | 43,2 | 18,9 |

| | ΣΥΝΟΛΙΚΟ ΜΗΝΙΑΙΟ ΟΙΚΟΓΕΝΕΙΑΚΟ ΕΙΣΟΔΗΜΑ | | | | | | ΟΙΚΟΝΟΜΙΚΗ ΚΑΤΑΣΤΑΣΗ ΝΟΙΚΟΚΥΡΙΟΥ | | | |
|------------|--|---------------|---------------|---------------|----------|--------------|----------------------------------|---|--|---------------------------------|
| | < €1.000 | €1.001-€1.500 | €1.501-€2.000 | €2.001-€3.000 | > €3.000 | ΔΓ/ΔΑ (αυθ.) | Δεν τα βγάζω πέρα* | Τα βγάζω πέρα με πολύ μεγάλες δυσκολίες | Τα βγάζω πέρα, αλλά δεν μπορώ να αποταμιεύσω | Είμαι σχετικά άνετος οικονομικά |
| Ναι | 6,4 | 5,5 | 10,2 | 4,4 | 8,4 | 4,6 | 7,4 | 9,3 | 5,9 | 5,1 |
| Μάλλον ναι | 24,4 | 23 | 23,2 | 24,2 | 20,9 | 13,3 | 32,9 | 20,9 | 22,1 | 22,2 |
| Μάλλον όχι | 32,9 | 32,3 | 28,9 | 33,6 | 33,3 | 29,7 | 19,5 | 28,8 | 36,6 | 32,1 |
| Όχι | 36,3 | 39,1 | 37,6 | 37,8 | 37,4 | 52,4 | 40,2 | 41 | 35,4 | 40,7 |

| | ΚΟΙΝΩΝΙΚΗ ΤΑΞΗ | | | ΠΕΡΙΟΧΗ ΚΑΤΟΙΚΙΑΣ | | | |
|------------|----------------------|--------|------------------------|-------------------|---------------|-----------------|-----------------------|
| | Ανώτερη/Μέση ανώτερη | Μεσαία | Μέση κατώτερη/Κατώτερη | Αττική | Βόρεια Ελλάδα | Κεντρική Ελλάδα | Νησιά Αιγαίου & Κρήτη |
| Ναι | 9,9 | 6,6 | 5 | 4,3 | 9,7 | 5,5 | 8,7 |
| Μάλλον ναι | 34,2 | 21,9 | 19,4 | 22 | 19 | 24,6 | 29,3 |
| Μάλλον όχι | 32,6 | 33,1 | 30,1 | 37 | 30,9 | 29,5 | 22,7 |
| Όχι | 23,3 | 38,4 | 45,6 | 36,7 | 40,4 | 40,4 | 39,3 |

| | ΠΟΛΙΤΙΚΗ ΑΥΤΟΤΟΠΟΘΕΤΗΣΗ | | | | | | ΨΗΦΟΣ ΣΤΙΣ ΕΥΡΩΚΕΚΛΟΓΕΣ 2024 | | | | |
|------------|-------------------------|-----------------|--------|--------------|------------------|-------------------------------|------------------------------|--------|-------------|---------------|---------------------------|
| | Άκρα Αριστερά/Αριστερά | Κεντρο-αριστερά | Κέντρο | Κεντρο-δεξιά | Δεξιά/Άκρα Δεξιά | Τίποτα από τα παραπάνω (αυθ.) | ΝΔ | ΣΥΡΙΖΑ | ΠΑΣΟΚ-ΚΙΝΑΛ | Λοιπά κόμματα | Άκυρο/Λευκό/Δεν ψήφισα/ΔΑ |
| Ναι | 4,6 | 5,6 | 8,1 | 5,5 | 12,3 | 5 | 8,4 | 4,8 | 13,3 | 5,5 | 4,7 |
| Μάλλον ναι | 21,3 | 24,1 | 20,4 | 26,2 | 28,4 | 20 | 30,3 | 22 | 28,7 | 19 | 18,2 |
| Μάλλον όχι | 32,1 | 34,4 | 39 | 31,4 | 27,1 | 26,9 | 30,7 | 32,1 | 37,9 | 36,3 | 28,1 |
| Όχι | 42 | 35,9 | 32,5 | 37 | 32,1 | 48 | 30,6 | 41 | 20,1 | 39,2 | 48,9 |

* Βάση μικρότερη των 60 ατόμων

** Ενδεικτικά στοιχεία-Βάση μικρότερη των 30 ατόμων

17.2. Δικαστική υπόθεση/Νομικές διαφορές

| | Σύνολο | ΦΥΛΟ | | ΗΛΙΚΙΑ | | | | | ΕΠΙΠΕΔΟ ΕΚΠΑΙΔΕΥΣΗΣ | | |
|-------------------|--------|--------|---------|--------|-------|-------|-------|------|---------------------|-----------|---------------------------|
| | | Άνδρας | Γυναίκα | 17-24 | 25-39 | 40-54 | 55-64 | 65+ | Έως Β' Βάθμια | Γ' Βάθμια | Μεταπτυχιακό/ Διδακτορικό |
| Ναι | 8,4 | 11,2 | 5,2 | 10 | 9,4 | 7,7 | 5 | 10,1 | 13,3 | 4 | 9 |
| Μάλλον ναι | 30,2 | 34,9 | 25 | 27,6 | 28,3 | 25,7 | 39,4 | 35,6 | 25,4 | 32,6 | 32,6 |
| Μάλλον όχι | 28,7 | 29 | 28,3 | 25 | 33,6 | 26,1 | 24,4 | 33 | 25,6 | 30,1 | 30,8 |
| Όχι | 32,8 | 25 | 41,5 | 37,4 | 28,8 | 40,4 | 31,1 | 21,4 | 35,7 | 33,3 | 27,6 |

| | ΘΕΣΗ ΣΤΗΝ ΑΠΑΣΧΟΛΗΣΗ | | | | | | | | | |
|-------------------|----------------------|---------------------|--------------|------------------------|-------------------------|-------------------|-----------|----------|-----------|--------------------------|
| | Δημόσιος υπάλληλος | Ιδιωτικός υπάλληλος | Συνταξιούχος | Ελ. επαγγ. – Τεχνίτης* | Ελ. επαγγ. – Επιστήμων* | Επικειρη-ματίας** | Οικιακά** | Άνεργος* | Φοιτητής* | Αγρότης/ Άλλο/ΔΑ (αυθ.)* |
| Ναι | 10,7 | 8,1 | 6,7 | 17,6 | 2,6 | 8,2 | 8,4 | 8,8 | 10,4 | 0 |
| Μάλλον ναι | 32,1 | 28,2 | 40,3 | 26,9 | 17,7 | 38,2 | 35,1 | 17,9 | 23,2 | 53,4 |
| Μάλλον όχι | 27,4 | 30,6 | 31,5 | 19,9 | 39,7 | 28,6 | 20,3 | 29,5 | 22,6 | 15,6 |
| Όχι | 29,7 | 33 | 21,5 | 35,6 | 40 | 25 | 36,2 | 43,8 | 43,8 | 31 |

| | ΣΥΝΟΛΙΚΟ ΜΗΝΙΑΙΟ ΟΙΚΟΓΕΝΕΙΑΚΟ ΕΙΣΟΔΗΜΑ | | | | | | ΟΙΚΟΝΟΜΙΚΗ ΚΑΤΑΣΤΑΣΗ ΝΟΙΚΟΚΥΡΙΟΥ | | | |
|-------------------|--|----------------|----------------|----------------|----------|--------------|----------------------------------|------------------------------------|--|---------------------------------|
| | < €1.000 | €1.001- €1.500 | €1.501- €2.000 | €2.001- €3.000 | > €3.000 | ΔΓ/ΔΑ (αυθ.) | Δεν τα βγάζω πέρα* | Τα βγάζω με πολύ μεγάλες δυσκολίες | Τα βγάζω πέρα, αλλά δεν μπορώ να αποταμιεύσω | Είμαι σχετικά άνετος οικονομικά |
| Ναι | 10,6 | 11,4 | 7,3 | 7,1 | 6,4 | 4,6 | 15,8 | 9,6 | 7,1 | 7,3 |
| Μάλλον ναι | 26,1 | 25,7 | 37,5 | 33,6 | 35 | 17,9 | 31,5 | 25,1 | 30,6 | 35,3 |
| Μάλλον όχι | 30,3 | 28,2 | 30,1 | 26,3 | 31,3 | 24,3 | 7,4 | 28,5 | 32,5 | 28,8 |
| Όχι | 33 | 34,7 | 25 | 33,1 | 27,3 | 53,2 | 45,3 | 36,8 | 29,8 | 28,6 |

| | ΚΟΙΝΩΝΙΚΗ ΤΑΞΗ | | | | ΠΕΡΙΟΧΗ ΚΑΤΟΙΚΙΑΣ | | | |
|-------------------|----------------------|--------|-------------------------|--------------|-------------------|---------------|-----------------|-----------------------|
| | Ανώτερη/Μέση ανώτερη | Μεσαία | Μέση κατώτερη/ Κατώτερη | ΔΓ/ΔΑ (αυθ.) | Αττική | Βόρεια Ελλάδα | Κεντρική Ελλάδα | Νησιά Αιγαίου & Κρήτη |
| Ναι | 15,6 | 6,7 | 8,9 | 8,9 | 6,5 | 12,7 | 6,2 | 8,2 |
| Μάλλον ναι | 36,6 | 32,4 | 22,5 | 22,5 | 30,1 | 28,6 | 30,8 | 33,1 |
| Μάλλον όχι | 22,9 | 30 | 29,4 | 29,4 | 30,7 | 26,8 | 30,2 | 22,9 |
| Όχι | 24,9 | 30,9 | 39,3 | 39,3 | 32,7 | 31,8 | 32,8 | 35,9 |

| | ΠΟΛΙΤΙΚΗ ΑΥΤΟΤΟΠΟΘΕΤΗΣΗ | | | | | | ΨΗΦΟΣ ΣΤΙΣ ΕΥΡΩΚΕΛΟΓΕΣ 2024 | | | | |
|-------------------|-------------------------|-----------------|--------|--------------|-------------------|-------------------------------|-----------------------------|--------|--------------|---------------|----------------------------|
| | Άκρα Αριστερά/ Αριστερά | Κεντρο-αριστερά | Κέντρο | Κεντρο-δεξιά | Δεξιά/ Άκρα Δεξιά | Τίποτα από τα παραπάνω (αυθ.) | ΝΔ | ΣΥΡΙΖΑ | ΠΑΣΟΚ- ΚΙΝΑΛ | Λοιπά κόμματα | Άκυρο/ Λευκό/Δεν ψήφισα/ΔΑ |
| Ναι | 6,9 | 5,9 | 8,2 | 7,4 | 14,4 | 9,6 | 10,2 | 7,5 | 14,3 | 4,9 | 8,2 |
| Μάλλον ναι | 23,9 | 32,5 | 32,8 | 37,6 | 32,8 | 22,7 | 37 | 31,7 | 32,5 | 31,2 | 23,7 |
| Μάλλον όχι | 27,7 | 31,4 | 31 | 28,7 | 24,3 | 29,1 | 29,5 | 23,6 | 31 | 30,6 | 27,4 |
| Όχι | 41,5 | 30,2 | 28 | 26,3 | 28,5 | 38,6 | 23,4 | 37,2 | 22,2 | 33,3 | 40,7 |

* Βάση μικρότερη των 60 ατόμων

** Ενδεικτικά στοιχεία-Βάση μικρότερη των 30 ατόμων

ΤΙ ΠΙΣΤΕΥΟΥΝ ΟΙ ΕΛΛΗΝΕΣ ΓΙΑ ΤΗΝ ΤΕΧΝΗΤΗ ΝΟΗΜΟΣΥΝΗ

Α' ΜΕΡΟΣ

ΜΑΡΤΙΟΣ 2026

17.3. Διατροφική συμβουλή

| | Σύνολο | ΦΥΛΟ | | ΗΛΙΚΙΑ | | | | | ΕΠΙΠΕΔΟ ΕΚΠΑΙΔΕΥΣΗΣ | | |
|-------------------|--------|--------|---------|--------|-------|-------|-------|------|---------------------|-----------|---------------------------|
| | | Άνδρας | Γυναίκα | 17-24 | 25-39 | 40-54 | 55-64 | 65+ | Έως Β' Βάθμια | Γ' Βάθμια | Μεταπτυχιακό/ Διδακτορικό |
| Ναι | 14,8 | 16,6 | 12,7 | 24 | 15,8 | 13,1 | 10,8 | 12,6 | 18,5 | 10,7 | 16,6 |
| Μάλλον ναι | 49,1 | 51,1 | 47 | 50,3 | 52,6 | 45,5 | 47,3 | 51,8 | 47 | 52,8 | 45,1 |
| Μάλλον όχι | 18,8 | 18,5 | 19,1 | 12,6 | 19 | 18,4 | 19,4 | 23,9 | 15,7 | 19,1 | 22,7 |
| Όχι | 17,3 | 13,8 | 21,3 | 13,1 | 12,7 | 23,1 | 22,5 | 11,7 | 18,7 | 17,4 | 15,7 |

| | ΘΕΣΗ ΣΤΗΝ ΑΠΑΣΧΟΛΗΣΗ | | | | | | | | | |
|-------------------|----------------------|---------------------|--------------|------------------------|-------------------------|-------------------|-----------|----------|-----------|--------------------------|
| | Δημόσιος υπάλληλος | Ιδιωτικός υπάλληλος | Συνταξιούχος | Ελ. επαγγ. – Τεχνίτης* | Ελ. επαγγ. – Επιστήμων* | Επικειρη-ματίας** | Οικιακά** | Άνεργος* | Φοιτητής* | Αγρότης/ Άλλο/ΔΑ (αυθ.)* |
| Ναι | 11 | 14,9 | 10,2 | 23,9 | 13,7 | 21,8 | 8,4 | 12,8 | 25,5 | 11,3 |
| Μάλλον ναι | 49,4 | 47,6 | 57,6 | 38,1 | 39,6 | 57 | 47,6 | 42,1 | 50,6 | 63,2 |
| Μάλλον όχι | 21,6 | 20,3 | 18,5 | 16,6 | 27,6 | 11,1 | 9,8 | 15,7 | 9,3 | 21,6 |
| Όχι | 18 | 17,2 | 13,7 | 21,4 | 19,1 | 10,1 | 34,2 | 29,4 | 14,6 | 3,9 |

| | ΣΥΝΟΛΙΚΟ ΜΗΝΙΑΙΟ ΟΙΚΟΓΕΝΕΙΑΚΟ ΕΙΣΟΔΗΜΑ | | | | | | ΟΙΚΟΝΟΜΙΚΗ ΚΑΤΑΣΤΑΣΗ ΝΟΙΚΟΚΥΡΙΟΥ | | | |
|-------------------|--|----------------|----------------|----------------|----------|--------------|----------------------------------|------------------------------------|--|---------------------------------|
| | < €1.000 | €1.001- €1.500 | €1.501- €2.000 | €2.001- €3.000 | > €3.000 | ΔΓ/ΔΑ (αυθ.) | Δεν τα βγάζω πέρα* | Τα βγάζω με πολύ μεγάλες δυσκολίες | Τα βγάζω πέρα, αλλά δεν μπορώ να αποταμιεύσω | Είμαι σχετικά άνετος οικονομικά |
| Ναι | 16,5 | 14,8 | 12,9 | 11,6 | 22,1 | 10,3 | 26,8 | 7,8 | 14 | 19,4 |
| Μάλλον ναι | 47,6 | 51,4 | 51,3 | 47,1 | 45,4 | 54,3 | 37,5 | 49,6 | 51,1 | 48,3 |
| Μάλλον όχι | 18,1 | 16,1 | 19,7 | 23,1 | 18,8 | 13,2 | 10,9 | 19,2 | 21,2 | 15,9 |
| Όχι | 17,8 | 17,7 | 16 | 18,2 | 13,7 | 22,2 | 24,8 | 23,4 | 13,7 | 16,4 |

| | ΚΟΙΝΩΝΙΚΗ ΤΑΞΗ | | | | ΠΕΡΙΟΧΗ ΚΑΤΟΙΚΙΑΣ | | | |
|-------------------|----------------------|--------|-------------------------|--------------|-------------------|---------------|-----------------|-----------------------|
| | Ανώτερη/Μέση ανώτερη | Μεσαία | Μέση κατώτερη/ Κατώτερη | ΔΓ/ΔΑ (αυθ.) | Αττική | Βόρεια Ελλάδα | Κεντρική Ελλάδα | Νησιά Αιγαίου & Κρήτη |
| Ναι | 32,7 | 13,5 | 9,3 | 9,3 | 15,3 | 16,6 | 12,6 | 12,6 |
| Μάλλον ναι | 41,4 | 52 | 46,3 | 46,3 | 46,2 | 47,1 | 53,8 | 54,7 |
| Μάλλον όχι | 16,2 | 19 | 19,9 | 19,9 | 20 | 21,8 | 15,7 | 13,1 |
| Όχι | 9,7 | 15,5 | 24,5 | 24,5 | 18,5 | 14,5 | 18 | 19,7 |

| | ΠΟΛΙΤΙΚΗ ΑΥΤΟΤΟΠΟΘΕΤΗΣΗ | | | | | | ΨΗΦΟΣ ΣΤΙΣ ΕΥΡΩΚΕΛΟΓΕΣ 2024 | | | | |
|-------------------|-------------------------|-----------------|--------|--------------|-------------------|-------------------------------|-----------------------------|--------|--------------|---------------|----------------------------|
| | Άκρα Αριστερά/ Αριστερά | Κεντρο-αριστερά | Κέντρο | Κεντρο-δεξιά | Δεξιά/ Άκρα Δεξιά | Τίποτα από τα παραπάνω (αυθ.) | ΝΔ | ΣΥΡΙΖΑ | ΠΑΣΟΚ- ΚΙΝΑΛ | Λοιπά κόμματα | Άκυρο/ Λευκό/Δεν ψήφισα/ΔΑ |
| Ναι | 9,8 | 8,3 | 18,7 | 13,2 | 23,6 | 16,8 | 17,5 | 13,5 | 16,1 | 12,4 | 14,5 |
| Μάλλον ναι | 44,3 | 56,1 | 48,7 | 51 | 52,7 | 44,2 | 56,5 | 54,5 | 51,3 | 51,5 | 40,3 |
| Μάλλον όχι | 16,9 | 21,3 | 15,6 | 26,3 | 9,6 | 18,2 | 16,5 | 15,4 | 24,7 | 18,3 | 19,9 |
| Όχι | 28,9 | 14,3 | 17 | 9,5 | 14,1 | 20,8 | 9,5 | 16,6 | 7,9 | 17,8 | 25,2 |

* Βάση μικρότερη των 60 ατόμων

** Ενδεικτικά στοιχεία-Βάση μικρότερη των 30 ατόμων

17.4. Επιλογή πιθανού ερωτικού συντρόφου

| | Σύνολο | ΦΥΛΟ | | ΗΛΙΚΙΑ | | | | | ΕΠΙΠΕΔΟ ΕΚΠΑΙΔΕΥΣΗΣ | | |
|------------|--------|--------|---------|--------|-------|-------|-------|------|---------------------|-----------|------------------------------|
| | | Άνδρας | Γυναίκα | 17-24 | 25-39 | 40-54 | 55-64 | 65+ | Έως Β' Βάθμια | Γ' Βάθμια | Μεταπτυχιακό/ Διδακτορικό |
| Ναι | 3,8 | 3,9 | 3,6 | 12,6 | 4,1 | 2,7 | 1,4 | 0 | 5 | 2,4 | 4,3 |
| Μάλλον ναι | 10,6 | 14,2 | 6,7 | 18,5 | 14,7 | 7,8 | 3,5 | 9,7 | 12,3 | 8,5 | 10,6 |
| Μάλλον όχι | 21,9 | 24,6 | 18,9 | 15,9 | 28,3 | 23,2 | 16,4 | 18,5 | 22,6 | 22,8 | 19,6 |
| Όχι | 63,8 | 57,3 | 70,9 | 52,9 | 52,9 | 66,3 | 78,6 | 71,8 | 60 | 66,3 | 65,5 |

| | ΘΕΣΗ ΣΤΗΝ ΑΠΑΣΧΟΛΗΣΗ | | | | | | | | | |
|------------|----------------------|---------------------|---------------|------------------------|-------------------------|------------------|-----------|----------|-----------|--------------------------|
| | Δημόσιος υπάλληλος | Ιδιωτικός υπάλληλος | Συνταξιοδότης | Ελ. επαγγ. – Τεχνίτης* | Ελ. επαγγ. – Επιστήμων* | Επικερμ-ματίας** | Οικιακά** | Άνεργος* | Φοιτητής* | Αγρότης/ Άλλο/ΔΑ (αυθ.)* |
| Ναι | 5,4 | 3,8 | 0 | 5,9 | 0 | 14,1 | 0 | 0 | 6,7 | 6,1 |
| Μάλλον ναι | 9,7 | 8,9 | 7,4 | 14,9 | 7,6 | 15,8 | 0 | 16,1 | 13,4 | 30,9 |
| Μάλλον όχι | 27,5 | 26,3 | 23,1 | 16,7 | 13,1 | 12,1 | 8,3 | 9,8 | 16,1 | 20,1 |
| Όχι | 57,5 | 60,9 | 69,6 | 62,5 | 79,3 | 58,1 | 91,7 | 74,1 | 63,8 | 42,9 |

| | ΣΥΝΟΛΙΚΟ ΜΗΝΙΑΙΟ ΟΙΚΟΓΕΝΕΙΑΚΟ ΕΙΣΟΔΗΜΑ | | | | | | ΟΙΚΟΝΟΜΙΚΗ ΚΑΤΑΣΤΑΣΗ ΝΟΙΚΟΚΥΡΙΟΥ | | | |
|------------|--|----------------|----------------|----------------|----------|--------------|----------------------------------|------------------------------------|--|---------------------------------|
| | < €1.000 | €1.001- €1.500 | €1.501- €2.000 | €2.001- €3.000 | > €3.000 | ΔΓ/ΔΑ (αυθ.) | Δεν τα βγάζω πέρα* | Τα βγάζω με πολύ μεγάλες δυσκολίες | Τα βγάζω πέρα, αλλά δεν μπορώ να αποταμιεύσω | Είμαι σχετικά άνετος οικονομικά |
| Ναι | 6,9 | 1,1 | 8,3 | 1,7 | 2,7 | 0 | 14 | 4,4 | 1,9 | 5 |
| Μάλλον ναι | 17,1 | 12,4 | 7,4 | 6,4 | 11,1 | 8 | 17 | 12 | 9,6 | 7,9 |
| Μάλλον όχι | 24,4 | 24 | 19,3 | 18,4 | 22,1 | 24,9 | 12,9 | 22,9 | 23,6 | 20,7 |
| Όχι | 51,6 | 62,5 | 65 | 73,5 | 64,2 | 67,1 | 56,2 | 60,7 | 64,9 | 66,4 |

| | ΚΟΙΝΩΝΙΚΗ ΤΑΞΗ | | | ΠΕΡΙΟΧΗ ΚΑΤΟΙΚΙΑΣ | | | |
|------------|----------------------|--------|-------------------------|-------------------|---------------|-----------------|-----------------------|
| | Ανώτερη/Μέση ανώτερη | Μεσαία | Μέση κατώτερη/ Κατώτερη | Αττική | Βόρεια Ελλάδα | Κεντρική Ελλάδα | Νησιά Αιγαίου & Κρήτη |
| Ναι | 10,8 | 2,4 | 3,9 | 1,9 | 5,1 | 4,9 | 4,4 |
| Μάλλον ναι | 11,6 | 11,2 | 8,8 | 7,7 | 11,2 | 14,6 | 10,8 |
| Μάλλον όχι | 26,9 | 21,4 | 21,4 | 21,2 | 24 | 20,5 | 21,6 |
| Όχι | 50,7 | 64,9 | 65,9 | 69,3 | 59,8 | 60 | 63,2 |

| | ΠΟΛΙΤΙΚΗ ΑΥΤΟΤΟΠΟΘΕΤΗΣΗ | | | | | | ΨΗΦΟΣ ΣΤΙΣ ΕΥΡΩΕΚΛΟΓΕΣ 2024 | | | | |
|------------|-------------------------|-----------------|--------|--------------|-------------------|-------------------------------|-----------------------------|--------|-------------|---------------|---------------------------|
| | Άκρα Αριστερά/ Αριστερά | Κεντρο-αριστερά | Κέντρο | Κεντρο-δεξιά | Δεξιά/ Άκρα Δεξιά | Τίποτα από τα παραπάνω (αυθ.) | ΝΔ | ΣΥΡΙΖΑ | ΠΑΣΟΚ-ΚΙΝΑΛ | Λοιπά κόμματα | Άκυρο/Λευκό/Δεν ψήφισα/ΔΑ |
| Ναι | 2,9 | 2,2 | 4,5 | 2,7 | 8,9 | 3,5 | 5,8 | 3,3 | 3,4 | 5 | 1,7 |
| Μάλλον ναι | 11,4 | 11,9 | 11,6 | 7,1 | 12,4 | 10,6 | 9 | 12,8 | 19,9 | 8,6 | 10,1 |
| Μάλλον όχι | 19,7 | 25,4 | 21,3 | 19,9 | 24,2 | 24 | 23,2 | 17 | 23,6 | 24,9 | 19,6 |
| Όχι | 66 | 60,5 | 62,6 | 70,3 | 54,5 | 61,9 | 62 | 67 | 53 | 61,6 | 68,6 |

* Βάση μικρότερη των 60 ατόμων

** Ενδεικτικά στοιχεία-Βάση μικρότερη των 30 ατόμων

ΤΙ ΠΙΣΤΕΥΟΥΝ ΟΙ ΕΛΛΗΝΕΣ ΓΙΑ ΤΗΝ ΤΕΧΝΗΤΗ ΝΟΗΜΟΣΥΝΗ

Α' ΜΕΡΟΣ

ΜΑΡΤΙΟΣ 2026

17.5. Οδήγηση αυτόματου οχήματος

| | Σύνολο | ΦΥΛΟ | | ΗΛΙΚΙΑ | | | | | ΕΠΙΠΕΔΟ ΕΚΠΑΙΔΕΥΣΗΣ | | |
|--------------|--------|--------|---------|--------|-------|-------|-------|------|---------------------|-----------|------------------------------|
| | | Άνδρας | Γυναίκα | 17-24 | 25-39 | 40-54 | 55-64 | 65+ | Έως Β' Βάθμια | Γ' Βάθμια | Μεταπτυχιακό/ Διδακτορικό |
| Ναι | 8,3 | 11 | 5,4 | 19,5 | 5,6 | 7,1 | 7,9 | 6,5 | 11,5 | 5,8 | 8,3 |
| Μάλλον ναι | 25,6 | 29,1 | 21,8 | 25 | 33,9 | 19,5 | 25,9 | 23,9 | 22,3 | 25,9 | 29,5 |
| Μάλλον όχι | 24,4 | 27,5 | 21 | 19,9 | 25,2 | 23,8 | 24,3 | 28,2 | 24,1 | 26,4 | 21,8 |
| Όχι | 41,6 | 32,5 | 51,6 | 35,6 | 35,2 | 49,3 | 41,9 | 41,4 | 42,1 | 41,7 | 40,4 |
| ΔΓ/ΔΑ (αυθ.) | 0,1 | 0 | 0,2 | 0 | 0 | 0,3 | 0 | 0 | 0 | 0,2 | 0 |

| | ΘΕΣΗ ΣΤΗΝ ΑΠΑΣΧΟΛΗΣΗ | | | | | | | | | |
|--------------|----------------------|---------------------|---------------|------------------------|-------------------------|------------------|-----------|----------|-----------|--------------------------|
| | Δημόσιος υπάλληλος | Ιδιωτικός υπάλληλος | Συνταξιοδότης | Ελ. επαγγ. – Τεχνίτης* | Ελ. επαγγ. – Επιστήμων* | Επικερμ-ματίας** | Οικιακά** | Άνεργος* | Φοιτητής* | Αγρότης/ Άλλο/ΔΑ (αυθ.)* |
| Ναι | 10,1 | 7,7 | 3,8 | 9,5 | 0 | 18,1 | 8,4 | 4,6 | 18,8 | 8,7 |
| Μάλλον ναι | 25,3 | 26,6 | 24,5 | 26,9 | 17,3 | 40,5 | 8,3 | 23 | 25,5 | 36,9 |
| Μάλλον όχι | 29,6 | 21,8 | 28,9 | 22,4 | 30,3 | 21,9 | 25,4 | 18 | 20,9 | 27,5 |
| Όχι | 35 | 44 | 42,9 | 41,2 | 52,4 | 19,4 | 57,9 | 52,6 | 34,8 | 26,9 |
| ΔΓ/ΔΑ (αυθ.) | 0 | 0 | 0 | 0 | 0 | 0 | 0 | 1,8 | 0 | 0 |

| | ΣΥΝΟΛΙΚΟ ΜΗΝΙΑΙΟ ΟΙΚΟΓΕΝΕΙΑΚΟ ΕΙΣΟΔΗΜΑ | | | | | | ΟΙΚΟΝΟΜΙΚΗ ΚΑΤΑΣΤΑΣΗ ΝΟΙΚΟΚΥΡΙΟΥ | | | |
|--------------|--|----------------|----------------|----------------|----------|--------------|----------------------------------|------------------------------------|--|---------------------------------|
| | < €1.000 | €1.001- €1.500 | €1.501- €2.000 | €2.001- €3.000 | > €3.000 | ΔΓ/ΔΑ (αυθ.) | Δεν τα βγάζω πέρα* | Τα βγάζω με πολύ μεγάλες δυσκολίες | Τα βγάζω πέρα, αλλά δεν μπορώ να αποταμιεύσω | Είμαι σχετικά άνετος οικονομικά |
| Ναι | 13,8 | 6,6 | 6,6 | 6 | 12,6 | 1,8 | 23,2 | 7,6 | 5,5 | 10,6 |
| Μάλλον ναι | 25,8 | 25,2 | 26,5 | 27,8 | 21,4 | 26,1 | 21,9 | 19,1 | 28 | 28,2 |
| Μάλλον όχι | 21,6 | 26,5 | 26,2 | 25,1 | 26,2 | 17,3 | 3,9 | 28,2 | 25,8 | 24,8 |
| Όχι | 38,3 | 41,7 | 40,8 | 41,2 | 39,8 | 54,8 | 51 | 44,6 | 40,8 | 36,5 |
| ΔΓ/ΔΑ (αυθ.) | 0,5 | 0 | 0 | 0 | 0 | 0 | 0 | 0,5 | 0 | 0 |

| | ΚΟΙΝΩΝΙΚΗ ΤΑΞΗ | | | ΠΕΡΙΟΧΗ ΚΑΤΟΙΚΙΑΣ | | | |
|--------------|----------------------|--------|-------------------------|-------------------|---------------|-----------------|-----------------------|
| | Ανώτερη/Μέση ανώτερη | Μεσαία | Μέση κατώτερη/ Κατώτερη | Αττική | Βόρεια Ελλάδα | Κεντρική Ελλάδα | Νησιά Αιγαίου & Κρήτη |
| Ναι | 16,9 | 5,4 | 11,8 | 6,6 | 11,9 | 7,3 | 7,2 |
| Μάλλον ναι | 27,9 | 28,7 | 17,3 | 26,1 | 23,8 | 26,9 | 26 |
| Μάλλον όχι | 25,1 | 24,8 | 23,7 | 22,9 | 24,4 | 28,8 | 19,7 |
| Όχι | 30 | 41,1 | 46,9 | 44,4 | 39,8 | 36,7 | 47,2 |
| ΔΓ/ΔΑ (αυθ.) | 0 | 0 | 0,4 | 0 | 0 | 0,4 | 0 |

| | ΠΟΛΙΤΙΚΗ ΑΥΤΟΤΟΠΟΘΕΤΗΣΗ | | | | | | ΨΗΦΟΣ ΣΤΙΣ ΕΥΡΩΕΚΛΟΓΕΣ 2024 | | | | |
|--------------|-------------------------|-----------------|--------|--------------|-------------------|-------------------------------|-----------------------------|--------|-------------|---------------|---------------------------|
| | Άκρα Αριστερά/ Αριστερά | Κεντρο-αριστερά | Κέντρο | Κεντρο-δεξιά | Δεξιά/ Άκρα Δεξιά | Τίποτα από τα παραπάνω (αυθ.) | ΝΔ | ΣΥΡΙΖΑ | ΠΑΣΟΚ-ΚΙΝΑΛ | Λοιπά κόμματα | Άκυρο/Λευκό/Δεν ψήφισα/ΔΑ |
| Ναι | 2,7 | 3,6 | 14,1 | 6,3 | 13 | 8,8 | 10,6 | 7,4 | 11,2 | 6,1 | 7,9 |
| Μάλλον ναι | 27,9 | 22,8 | 23,4 | 34,8 | 27 | 22,2 | 32,8 | 20,8 | 30,6 | 21,8 | 23,4 |
| Μάλλον όχι | 21 | 33,1 | 25,9 | 18,9 | 26,5 | 21 | 23,8 | 23 | 25,4 | 30,6 | 20,3 |
| Όχι | 48,3 | 40,5 | 36,6 | 40 | 33,6 | 47,5 | 32,9 | 48,8 | 32,8 | 41,5 | 48,1 |
| ΔΓ/ΔΑ (αυθ.) | 0 | 0 | 0 | 0 | 0 | 0,5 | 0 | 0 | 0 | 0 | 0,3 |

* Βάση μικρότερη των 60 ατόμων

** Ενδεικτικά στοιχεία-Βάση μικρότερη των 30 ατόμων

17.6. Ψυχαγωγία/Διασκέδαση

| | Σύνολο | ΦΥΛΟ | | ΗΛΙΚΙΑ | | | | | ΕΠΙΠΕΔΟ ΕΚΠΑΙΔΕΥΣΗΣ | | |
|--------------|--------|--------|---------|--------|-------|-------|-------|------|---------------------|-----------|------------------------------|
| | | Άνδρας | Γυναίκα | 17-24 | 25-39 | 40-54 | 55-64 | 65+ | Έως Β' Βάθμια | Γ' Βάθμια | Μεταπτυχιακό/ Διδακτορικό |
| Ναι | 20,9 | 24,2 | 17,3 | 35,7 | 23 | 17,2 | 13,6 | 20,1 | 25,6 | 17,4 | 20,8 |
| Μάλλον ναι | 43,4 | 40,7 | 46,4 | 31,2 | 48,6 | 47,5 | 41,7 | 37,5 | 40,4 | 43,7 | 47 |
| Μάλλον όχι | 15,4 | 17,2 | 13,5 | 9,6 | 15,7 | 13,7 | 22,3 | 16,5 | 13,8 | 18,4 | 13 |
| Όχι | 20,1 | 17,9 | 22,5 | 23,5 | 12,8 | 21,1 | 22,4 | 25,9 | 20,2 | 20,1 | 19,3 |
| ΔΓ/ΔΑ (αυθ.) | 0,1 | 0 | 0,3 | 0 | 0 | 0,4 | 0 | 0 | 0 | 0,3 | 0 |

| | ΘΕΣΗ ΣΤΗΝ ΑΠΑΣΧΟΛΗΣΗ | | | | | | | | | |
|--------------|----------------------|---------------------|--------------|------------------------|-------------------------|------------------|-----------|----------|-----------|--------------------------|
| | Δημόσιος υπάλληλος | Ιδιωτικός υπάλληλος | Συνταξιούχος | Ελ. επαγγ. – Τεχνίτης* | Ελ. επαγγ. – Επιστήμων* | Επικερμ-ματίας** | Οικιακά** | Άνεργος* | Φοιτητής* | Αγρότης/ Άλλο/ΔΑ (αυθ.)* |
| Ναι | 17,1 | 20,8 | 15 | 24,4 | 16,1 | 24,9 | 33,4 | 18,7 | 35,1 | 19,5 |
| Μάλλον ναι | 51,6 | 45,7 | 38,6 | 41,4 | 48,4 | 39,9 | 34,2 | 32,1 | 30,3 | 56,9 |
| Μάλλον όχι | 17,4 | 13,3 | 18,8 | 24,5 | 16,3 | 7,1 | 8,7 | 19,4 | 13,6 | 15,1 |
| Όχι | 14 | 20,1 | 27,6 | 9,6 | 19,2 | 28,1 | 23,7 | 27,2 | 21 | 8,5 |
| ΔΓ/ΔΑ (αυθ.) | 0 | 0 | 0 | 0 | 0 | 0 | 0 | 2,5 | 0 | 0 |

| | ΣΥΝΟΛΙΚΟ ΜΗΝΙΑΙΟ ΟΙΚΟΓΕΝΕΙΑΚΟ ΕΙΣΟΔΗΜΑ | | | | | ΟΙΚΟΝΟΜΙΚΗ ΚΑΤΑΣΤΑΣΗ ΝΟΙΚΟΚΥΡΙΟΥ | | | | |
|--------------|--|----------------|----------------|----------------|----------|----------------------------------|--------------------|------------------------------------|--|---------------------------------|
| | < €1.000 | €1.001- €1.500 | €1.501- €2.000 | €2.001- €3.000 | > €3.000 | ΔΓ/ΔΑ (αυθ.) | Δεν τα βγάζω πέρα* | Τα βγάζω με πολύ μεγάλες δυσκολίες | Τα βγάζω πέρα, αλλά δεν μπορώ να αποταμιεύσω | Είμαι σχετικά άνετος οικονομικά |
| Ναι | 27,2 | 17,1 | 23 | 14,6 | 29,7 | 12,8 | 32,4 | 14,9 | 19,6 | 26,6 |
| Μάλλον ναι | 40,5 | 42,5 | 43,6 | 45,3 | 43,5 | 46,7 | 23,4 | 42,6 | 46,3 | 44,5 |
| Μάλλον όχι | 15,4 | 14,7 | 16,3 | 19,2 | 11,4 | 12,3 | 13,5 | 19 | 16,1 | 11,7 |
| Όχι | 17 | 25,7 | 17,1 | 20,8 | 15,4 | 26,5 | 30,7 | 23,5 | 17,8 | 17,3 |
| ΔΓ/ΔΑ (αυθ.) | 0 | 0 | 0 | 0 | 0 | 1,7 | 0 | 0 | 0,3 | 0 |

| | ΚΟΙΝΩΝΙΚΗ ΤΑΞΗ | | | ΠΕΡΙΟΧΗ ΚΑΤΟΙΚΙΑΣ | | | |
|--------------|----------------------|--------|-------------------------|-------------------|---------------|-----------------|-----------------------|
| | Ανώτερη/Μέση ανώτερη | Μεσαία | Μέση κατώτερη/ Κατώτερη | Αττική | Βόρεια Ελλάδα | Κεντρική Ελλάδα | Νησιά Αιγαίου & Κρήτη |
| Ναι | 28,4 | 20,2 | 19,1 | 19 | 24,9 | 17,5 | 25 |
| Μάλλον ναι | 47 | 45,4 | 39 | 46,3 | 41,9 | 42,3 | 39,2 |
| Μάλλον όχι | 12,7 | 15,2 | 17,7 | 15,2 | 15,6 | 18,5 | 8,9 |
| Όχι | 12 | 19,2 | 24,3 | 19,5 | 17,1 | 21,6 | 26,9 |
| ΔΓ/ΔΑ (αυθ.) | 0 | 0 | 0 | 0 | 0,5 | 0 | 0 |

| | ΠΟΛΙΤΙΚΗ ΑΥΤΟΤΟΠΟΘΕΤΗΣΗ | | | | | | ΨΗΦΟΣ ΣΤΙΣ ΕΥΡΩΚΕΚΛΟΓΕΣ 2024 | | | | |
|--------------|-------------------------|-----------------|--------|--------------|-------------------|-------------------------------|------------------------------|--------|--------------|---------------|----------------------------|
| | Άκρα Αριστερά/ Αριστερά | Κεντρο-αριστερά | Κέντρο | Κεντρο-δεξιά | Δεξιά/ Άκρα Δεξιά | Τίποτα από τα παραπάνω (αυθ.) | ΝΔ | ΣΥΡΙΖΑ | ΠΑΣΟΚ- ΚΙΝΑΛ | Λοιπά κόμματα | Άκυρο/ Λευκό/Δεν ψήφισα/ΔΑ |
| Ναι | 18,1 | 14,4 | 26,3 | 18 | 26 | 22,3 | 21,3 | 14,7 | 20,3 | 26,1 | 18,7 |
| Μάλλον ναι | 36 | 55,6 | 36,6 | 50,5 | 39,1 | 41,4 | 45,5 | 45 | 50,1 | 42,3 | 40,5 |
| Μάλλον όχι | 15 | 16,3 | 16,5 | 14,5 | 20,1 | 13,6 | 18,6 | 15,2 | 15,7 | 12,9 | 15,1 |
| Όχι | 30,9 | 13,7 | 20,6 | 17,1 | 14,9 | 22,7 | 14,6 | 25,1 | 13,9 | 18,7 | 25,3 |
| ΔΓ/ΔΑ (αυθ.) | 0 | 0 | 0 | 0 | 0 | 0 | 0 | 0 | 0 | 0 | 0,4 |

* Βάση μικρότερη των 60 ατόμων

** Ενδεικτικά στοιχεία-Βάση μικρότερη των 30 ατόμων

ΤΙ ΠΙΣΤΕΥΟΥΝ ΟΙ ΕΛΛΗΝΕΣ ΓΙΑ ΤΗΝ ΤΕΧΝΗΤΗ ΝΟΗΜΟΣΥΝΗ

Α' ΜΕΡΟΣ

ΜΑΡΤΙΟΣ 2026

17.7. Διαχείριση των οικονομικών σας

| | Σύνολο | ΦΥΛΟ | | ΗΛΙΚΙΑ | | | | | ΕΠΙΠΕΔΟ ΕΚΠΑΙΔΕΥΣΗΣ | | |
|--------------|--------|--------|---------|--------|-------|-------|-------|------|---------------------|-----------|------------------------------|
| | | Άνδρας | Γυναίκα | 17-24 | 25-39 | 40-54 | 55-64 | 65+ | Έως Β' Βάθμια | Γ' Βάθμια | Μεταπτυχιακό/ Διδακτορικό |
| Ναι | 8,4 | 10,9 | 5,7 | 16,3 | 13,9 | 5 | 2,9 | 4,5 | 8,1 | 7,2 | 10,9 |
| Μάλλον ναι | 27 | 31,9 | 21,6 | 34 | 32,9 | 22,9 | 24,3 | 21,7 | 29,6 | 23,4 | 29,4 |
| Μάλλον όχι | 28,2 | 29,7 | 26,6 | 21,7 | 24,5 | 32 | 29,5 | 31,4 | 23,3 | 33 | 27,3 |
| Όχι | 36,1 | 27 | 46,1 | 27,9 | 28,7 | 40 | 43,4 | 40,4 | 39 | 35,7 | 32,4 |
| ΔΓ/ΔΑ (αυθ.) | 0,3 | 0,5 | 0 | 0 | 0 | 0 | 0 | 2 | 0 | 0,7 | 0 |

| | ΘΕΣΗ ΣΤΗΝ ΑΠΑΣΧΟΛΗΣΗ | | | | | | | | | |
|--------------|----------------------|---------------------|--------------|------------------------|-------------------------|------------------|-----------|----------|-----------|--------------------------|
| | Δημόσιος υπάλληλος | Ιδιωτικός υπάλληλος | Συνταξιούχος | Ελ. επαγγ. – Τεχνίτης* | Ελ. επαγγ. – Επιστήμων* | Επικερμ-ματίας** | Οικιακά** | Άνεργος* | Φοιτητής* | Αγρότης/ Άλλο/ΔΑ (αυθ.)* |
| Ναι | 10 | 9,4 | 2,1 | 3,8 | 7,2 | 17,6 | 8,4 | 2,1 | 15,1 | 8 |
| Μάλλον ναι | 31,9 | 29,3 | 18,6 | 27,3 | 19,5 | 23,6 | 16,7 | 20 | 30,9 | 37,9 |
| Μάλλον όχι | 30,7 | 27,3 | 34,6 | 30,9 | 26,8 | 26,2 | 11,9 | 34,5 | 23,9 | 18,7 |
| Όχι | 27,4 | 33,6 | 44,7 | 38,1 | 46,5 | 28,2 | 63 | 43,4 | 30,2 | 35,4 |
| ΔΓ/ΔΑ (αυθ.) | 0 | 0,4 | 0 | 0 | 0 | 4,4 | 0 | 0 | 0 | 0 |

| | ΣΥΝΟΛΙΚΟ ΜΗΝΙΑΙΟ ΟΙΚΟΓΕΝΕΙΑΚΟ ΕΙΣΟΔΗΜΑ | | | | | ΟΙΚΟΝΟΜΙΚΗ ΚΑΤΑΣΤΑΣΗ ΝΟΙΚΟΚΥΡΙΟΥ | | | | |
|--------------|--|----------------|----------------|----------------|----------|----------------------------------|--------------------|------------------------------------|--|---------------------------------|
| | < €1.000 | €1.001- €1.500 | €1.501- €2.000 | €2.001- €3.000 | > €3.000 | ΔΓ/ΔΑ (αυθ.) | Δεν τα βγάζω πέρα* | Τα βγάζω με πολύ μεγάλες δυσκολίες | Τα βγάζω πέρα, αλλά δεν μπορώ να αποταμιεύσω | Είμαι σχετικά άνετος οικονομικά |
| Ναι | 10,6 | 6,6 | 10,9 | 5,4 | 12,2 | 3,4 | 15,5 | 8,3 | 5,3 | 13,4 |
| Μάλλον ναι | 26,8 | 29,3 | 23,9 | 29,9 | 29,1 | 17,6 | 21,7 | 24,3 | 30,7 | 23,7 |
| Μάλλον όχι | 28,6 | 23,8 | 31,8 | 30,7 | 29,7 | 21,1 | 21,2 | 33,9 | 27,6 | 26,5 |
| Όχι | 34 | 40,3 | 32,6 | 34 | 29 | 56,2 | 41,5 | 33,5 | 36 | 35,7 |
| ΔΓ/ΔΑ (αυθ.) | 0 | 0 | 0,8 | 0 | 0 | 1,7 | 0 | 0 | 0,3 | 0,6 |

| | ΚΟΙΝΩΝΙΚΗ ΤΑΞΗ | | | ΠΕΡΙΟΧΗ ΚΑΤΟΙΚΙΑΣ | | | |
|--------------|----------------------|--------|-------------------------|-------------------|---------------|-----------------|-----------------------|
| | Ανώτερη/Μέση ανώτερη | Μεσαία | Μέση κατώτερη/ Κατώτερη | Αττική | Βόρεια Ελλάδα | Κεντρική Ελλάδα | Νησιά Αιγαίου & Κρήτη |
| Ναι | 16,8 | 7,3 | 7,1 | 6,7 | 13,6 | 4,8 | 8,5 |
| Μάλλον ναι | 33,4 | 27,1 | 24,6 | 26,9 | 24,8 | 29,9 | 26,8 |
| Μάλλον όχι | 26,8 | 28,7 | 28,3 | 30,1 | 27,3 | 28,7 | 23,3 |
| Όχι | 23 | 36,4 | 40 | 35,9 | 34,3 | 36,6 | 40,1 |
| ΔΓ/ΔΑ (αυθ.) | 0 | 0,5 | 0 | 0,4 | 0 | 0 | 1,3 |

| | ΠΟΛΙΤΙΚΗ ΑΥΤΟΤΟΠΟΘΕΤΗΣΗ | | | | | | ΨΗΦΟΣ ΣΤΙΣ ΕΥΡΩΚΕΚΛΟΓΕΣ 2024 | | | | |
|--------------|-------------------------|-----------------|--------|--------------|-------------------|-------------------------------|------------------------------|--------|--------------|---------------|----------------------------|
| | Άκρα Αριστερά/ Αριστερά | Κεντρο-αριστερά | Κέντρο | Κεντρο-δεξιά | Δεξιά/ Άκρα Δεξιά | Τίποτα από τα παραπάνω (αυθ.) | ΝΔ | ΣΥΡΙΖΑ | ΠΑΣΟΚ- ΚΙΝΑΛ | Λοιπά κόμματα | Άκυρο/ Λευκό/Δεν ψήφισα/ΔΑ |
| Ναι | 6,2 | 7,3 | 7,5 | 10,1 | 12,4 | 9,6 | 10,8 | 6,3 | 13,8 | 8,6 | 5,6 |
| Μάλλον ναι | 29,1 | 25 | 28,7 | 26,1 | 25,5 | 28,4 | 28,7 | 26,9 | 26,1 | 25,7 | 27,1 |
| Μάλλον όχι | 26,6 | 34,9 | 24,7 | 33,7 | 32,9 | 22,9 | 33,1 | 27,9 | 22,8 | 31,8 | 23,9 |
| Όχι | 38,1 | 32,8 | 39,1 | 29,2 | 29,2 | 39,2 | 26,8 | 38,9 | 37,3 | 33,8 | 43 |
| ΔΓ/ΔΑ (αυθ.) | 0 | 0 | 0 | 0,9 | 0 | 0 | 0,6 | 0 | 0 | 0 | 0,4 |

* Βάση μικρότερη των 60 ατόμων

** Ενδεικτικά στοιχεία-Βάση μικρότερη των 30 ατόμων

17.8. Αξιολόγηση εργασιών και εξετάσεων στο σχολείο ή το πανεπιστήμιο

| | Σύνολο | ΦΥΛΟ | | ΗΛΙΚΙΑ | | | | | ΕΠΙΠΕΔΟ ΕΚΠΑΙΔΕΥΣΗΣ | | |
|--------------|--------|--------|---------|--------|-------|-------|-------|------|---------------------|-----------|------------------------------|
| | | Άνδρας | Γυναίκα | 17-24 | 25-39 | 40-54 | 55-64 | 65+ | Έως Β' Βάθμια | Γ' Βάθμια | Μεταπτυχιακό/ Διδακτορικό |
| Ναι | 20,8 | 23,6 | 17,8 | 36,2 | 19,7 | 17,8 | 19,4 | 17,5 | 23,8 | 18,9 | 19,4 |
| Μάλλον ναι | 45 | 46,8 | 43 | 33,9 | 47,2 | 45,8 | 46,7 | 47,2 | 39,5 | 45,3 | 52,2 |
| Μάλλον όχι | 17 | 16,2 | 17,8 | 7,7 | 18,3 | 18,7 | 17,3 | 18,8 | 13,4 | 22,3 | 13,2 |
| Όχι | 16,8 | 12,7 | 21,4 | 22,1 | 14,4 | 17,7 | 15,9 | 15,5 | 23 | 12,8 | 15,3 |
| ΔΓ/ΔΑ (αυθ.) | 0,4 | 0,7 | 0 | 0 | 0,4 | 0 | 0,7 | 1 | 0,3 | 0,6 | 0 |

| | ΘΕΣΗ ΣΤΗΝ ΑΠΑΣΧΟΛΗΣΗ | | | | | | | | | |
|--------------|----------------------|---------------------|---------------|------------------------|-------------------------|-------------------|-----------|----------|-----------|--------------------------|
| | Δημόσιος υπάλληλος | Ιδιωτικός υπάλληλος | Συνταξιοδότης | Ελ. επαγγ. – Τεχνίτης* | Ελ. επαγγ. – Επιστήμων* | Επικειρη-ματίας** | Οικιακά** | Άνεργος* | Φοιτητής* | Αγρότης/ Άλλο/ΔΑ (αυθ.)* |
| Ναι | 25,5 | 20,8 | 20,4 | 25,4 | 2 | 25 | 4,7 | 13,5 | 34,5 | 15,5 |
| Μάλλον ναι | 41,3 | 46,3 | 42,4 | 49 | 60,8 | 62 | 38 | 37,7 | 38,4 | 43,3 |
| Μάλλον όχι | 16,2 | 17,6 | 21,8 | 14,4 | 11,4 | 4,4 | 22,1 | 25,6 | 9,3 | 19,5 |
| Όχι | 17 | 14,7 | 14,4 | 11,1 | 25,8 | 8,6 | 35,3 | 23,2 | 17,8 | 21,6 |
| ΔΓ/ΔΑ (αυθ.) | 0 | 0,6 | 1 | 0 | 0 | 0 | 0 | 0 | 0 | 0 |

| | ΣΥΝΟΛΙΚΟ ΜΗΝΙΑΙΟ ΟΙΚΟΓΕΝΕΙΑΚΟ ΕΙΣΟΔΗΜΑ | | | | | ΔΓ/ΔΑ (αυθ.) | ΟΙΚΟΝΟΜΙΚΗ ΚΑΤΑΣΤΑΣΗ ΝΟΙΚΟΚΥΡΙΟΥ | | | |
|--------------|--|----------------|----------------|----------------|----------|--------------|----------------------------------|------------------------------------|--|---------------------------------|
| | < €1.000 | €1.001- €1.500 | €1.501- €2.000 | €2.001- €3.000 | > €3.000 | | Δεν τα βγάζω πέρα* | Τα βγάζω με πολύ μεγάλες δυσκολίες | Τα βγάζω πέρα, αλλά δεν μπορώ να αποταμιεύσω | Είμαι σχετικά άνετος οικονομικά |
| Ναι | 19,1 | 20,8 | 20,5 | 20,5 | 25,4 | 19,2 | 31 | 14,2 | 21,3 | 21,6 |
| Μάλλον ναι | 44,1 | 43,1 | 50,4 | 45,9 | 45,4 | 37,2 | 42,3 | 43,4 | 47,9 | 41,8 |
| Μάλλον όχι | 17,3 | 19,2 | 11,1 | 18,2 | 18,9 | 17 | 8 | 21 | 16,5 | 18,1 |
| Όχι | 19,5 | 16,9 | 17,2 | 14,3 | 10,3 | 26,7 | 18,7 | 21,3 | 13,7 | 18 |
| ΔΓ/ΔΑ (αυθ.) | 0 | 0 | 0,7 | 1,2 | 0 | 0 | 0 | 0 | 0,5 | 0,5 |

| | ΚΟΙΝΩΝΙΚΗ ΤΑΞΗ | | | | ΠΕΡΙΟΧΗ ΚΑΤΟΙΚΙΑΣ | | | |
|--------------|----------------------|--------|-------------------------|--|-------------------|---------------|-----------------|-----------------------|
| | Ανώτερη/Μέση ανώτερη | Μεσαία | Μέση κατώτερη/ Κατώτερη | | Αττική | Βόρεια Ελλάδα | Κεντρική Ελλάδα | Νησιά Αιγαίου & Κρήτη |
| Ναι | 22,9 | 21 | 18,1 | | 18 | 25,2 | 19,5 | 22,3 |
| Μάλλον ναι | 59,9 | 44,3 | 40,9 | | 46,2 | 43,1 | 43,8 | 48,6 |
| Μάλλον όχι | 12,3 | 18,3 | 17,1 | | 17,8 | 17 | 17,3 | 13,4 |
| Όχι | 4,9 | 16 | 23,4 | | 17,7 | 13,9 | 19,4 | 15,7 |
| ΔΓ/ΔΑ (αυθ.) | 0 | 0,4 | 0,5 | | 0,3 | 0,9 | 0 | 0 |

| | ΠΟΛΙΤΙΚΗ ΑΥΤΟΤΟΠΟΘΕΤΗΣΗ | | | | | | ΨΗΦΟΣ ΣΤΙΣ ΕΥΡΩΕΚΛΟΓΕΣ 2024 | | | | |
|--------------|-------------------------|-----------------|--------|--------------|-------------------|-------------------------------|-----------------------------|--------|--------------|---------------|----------------------------|
| | Άκρα Αριστερά/ Αριστερά | Κεντρο-αριστερά | Κέντρο | Κεντρο-δεξιά | Δεξιά/ Άκρα Δεξιά | Τίποτα από τα παραπάνω (αυθ.) | ΝΔ | ΣΥΡΙΖΑ | ΠΑΣΟΚ- ΚΙΝΑΛ | Λοιπά κόμματα | Άκυρο/ Λευκό/Δεν ψήφισα/ΔΑ |
| Ναι | 14 | 18,6 | 19,9 | 22,6 | 28,2 | 22,6 | 27,6 | 15,9 | 18,2 | 21,8 | 17,5 |
| Μάλλον ναι | 41,9 | 51,9 | 47,9 | 49,4 | 38 | 37,1 | 47,6 | 45,9 | 51,6 | 43,8 | 42 |
| Μάλλον όχι | 18,3 | 20,5 | 17,6 | 13,2 | 19,9 | 14 | 15,2 | 19 | 20,1 | 16,6 | 17 |
| Όχι | 25,8 | 8,4 | 14,7 | 13,8 | 13,8 | 25,7 | 9,5 | 17,9 | 10,1 | 16,7 | 23,4 |
| ΔΓ/ΔΑ (αυθ.) | 0 | 0,6 | 0 | 0,9 | 0 | 0,6 | 0 | 1,2 | 0 | 1 | 0 |

* Βάση μικρότερη των 60 ατόμων

** Ενδεικτικά στοιχεία-Βάση μικρότερη των 30 ατόμων

ΤΙ ΠΙΣΤΕΥΟΥΝ ΟΙ ΕΛΛΗΝΕΣ ΓΙΑ ΤΗΝ ΤΕΧΝΗΤΗ ΝΟΗΜΟΣΥΝΗ

Α΄ ΜΕΡΟΣ

ΜΑΡΤΙΟΣ 2026

17.9. Αξιολόγηση βιογραφικών και αιτήσεων πρόσληψης

| | Σύνολο | ΦΥΛΟ | | ΗΛΙΚΙΑ | | | | | ΕΠΙΠΕΔΟ ΕΚΠΑΙΔΕΥΣΗΣ | | |
|--------------|--------|--------|---------|--------|-------|-------|-------|------|---------------------|-----------|------------------------------|
| | | Άνδρας | Γυναίκα | 17-24 | 25-39 | 40-54 | 55-64 | 65+ | Έως Β' Βάθμια | Γ' Βάθμια | Μεταπτυχιακό/ Διδακτορικό |
| Ναι | 19,5 | 19,9 | 19,1 | 29,9 | 19,9 | 17 | 17,2 | 17,8 | 24,9 | 17 | 16,7 |
| Μάλλον ναι | 38,7 | 41,4 | 35,7 | 29 | 35,1 | 43,8 | 45,9 | 35,3 | 34,6 | 39,2 | 42,7 |
| Μάλλον όχι | 21,4 | 21,1 | 21,7 | 19,9 | 25,3 | 16,8 | 17,3 | 29,7 | 17,6 | 23,7 | 22,9 |
| Όχι | 19,8 | 17,6 | 22,3 | 21,2 | 19,7 | 22,1 | 19,5 | 14 | 21,9 | 19,6 | 17,6 |
| ΔΓ/ΔΑ (αυθ.) | 0,6 | 0 | 1,2 | 0 | 0 | 0,3 | 0 | 3,2 | 1 | 0,6 | 0 |

| | ΘΕΣΗ ΣΤΗΝ ΑΠΑΣΧΟΛΗΣΗ | | | | | | | | | |
|--------------|----------------------|---------------------|---------------|------------------------|-------------------------|-------------------|-----------|----------|-----------|--------------------------|
| | Δημόσιος υπάλληλος | Ιδιωτικός υπάλληλος | Συνταξιοδότης | Ελ. επαγγ. – Τεχνίτης* | Ελ. επαγγ. – Επιστήμων* | Επικειρη-ματίας** | Οικιακά** | Άνεργος* | Φοιτητής* | Αγρότης/ Άλλο/ΔΑ (αυθ.)* |
| Ναι | 23,4 | 19,1 | 21,1 | 16,5 | 6,3 | 24,1 | 21,3 | 8,3 | 28,7 | 18,2 |
| Μάλλον ναι | 36,8 | 39,8 | 35,1 | 38,4 | 42,6 | 50,4 | 18 | 42,2 | 35,4 | 50,4 |
| Μάλλον όχι | 18,3 | 20,8 | 27,2 | 30,7 | 27,1 | 8,1 | 20,3 | 28 | 12,8 | 19,7 |
| Όχι | 21,5 | 20,1 | 16,6 | 14,4 | 19,9 | 17,4 | 32 | 21,6 | 23,1 | 11,7 |
| ΔΓ/ΔΑ (αυθ.) | 0 | 0,3 | 0 | 0 | 4,1 | 0 | 8,4 | 0 | 0 | 0 |

| | ΣΥΝΟΛΙΚΟ ΜΗΝΙΑΙΟ ΟΙΚΟΓΕΝΕΙΑΚΟ ΕΙΣΟΔΗΜΑ | | | | | ΔΓ/ΔΑ (αυθ.) | ΟΙΚΟΝΟΜΙΚΗ ΚΑΤΑΣΤΑΣΗ ΝΟΙΚΟΚΥΡΙΟΥ | | | |
|--------------|--|----------------|----------------|----------------|----------|--------------|----------------------------------|------------------------------------|--|---------------------------------|
| | < €1.000 | €1.001- €1.500 | €1.501- €2.000 | €2.001- €3.000 | > €3.000 | | Δεν τα βγάζω πέρα* | Τα βγάζω με πολύ μεγάλες δυσκολίες | Τα βγάζω πέρα, αλλά δεν μπορώ να αποταμιεύσω | Είμαι σχετικά άνετος οικονομικά |
| Ναι | 19,4 | 19,9 | 20,4 | 20 | 20,3 | 14,8 | 32,6 | 18,8 | 19,6 | 16,7 |
| Μάλλον ναι | 36,4 | 40,2 | 41,6 | 36,3 | 42,9 | 33,9 | 28,8 | 40,2 | 38,5 | 40,1 |
| Μάλλον όχι | 21,8 | 19,4 | 23,1 | 24,5 | 19,9 | 15,5 | 9,8 | 19,5 | 25,2 | 20,3 |
| Όχι | 22,5 | 20,4 | 14,9 | 18,1 | 17 | 31,7 | 28,8 | 20,9 | 16,3 | 21,8 |
| ΔΓ/ΔΑ (αυθ.) | 0 | 0 | 0 | 1,1 | 0 | 4,1 | 0 | 0,5 | 0,5 | 1 |

| | ΚΟΙΝΩΝΙΚΗ ΤΑΞΗ | | | | ΠΕΡΙΟΧΗ ΚΑΤΟΙΚΙΑΣ | | | |
|--------------|----------------------|--------|-------------------------|--|-------------------|---------------|-----------------|-----------------------|
| | Ανώτερη/Μέση ανώτερη | Μεσαία | Μέση κατώτερη/ Κατώτερη | | Αττική | Βόρεια Ελλάδα | Κεντρική Ελλάδα | Νησιά Αιγαίου & Κρήτη |
| Ναι | 19,5 | 19,7 | 19,7 | | 18,5 | 22,1 | 18,4 | 19,1 |
| Μάλλον ναι | 46,4 | 40,4 | 30,4 | | 40,2 | 38 | 37,3 | 38,6 |
| Μάλλον όχι | 20,7 | 20,9 | 24,2 | | 21 | 19,7 | 23,2 | 23,2 |
| Όχι | 13,4 | 18,4 | 24,8 | | 19,8 | 20,2 | 20,6 | 16,9 |
| ΔΓ/ΔΑ (αυθ.) | 0 | 0,5 | 0,9 | | 0,6 | 0 | 0,4 | 2,2 |

| | ΠΟΛΙΤΙΚΗ ΑΥΤΟΤΟΠΟΘΕΤΗΣΗ | | | | | | ΨΗΦΟΣ ΣΤΙΣ ΕΥΡΩΕΚΛΟΓΕΣ 2024 | | | | |
|--------------|-------------------------|-----------------|--------|--------------|-------------------|-------------------------------|-----------------------------|--------|--------------|---------------|----------------------------|
| | Άκρα Αριστερά/ Αριστερά | Κεντρο-αριστερά | Κέντρο | Κεντρο-δεξιά | Δεξιά/ Άκρα Δεξιά | Τίποτα από τα παραπάνω (αυθ.) | ΝΔ | ΣΥΡΙΖΑ | ΠΑΣΟΚ- ΚΙΝΑΛ | Λοιπά κόμματα | Άκυρο/ Λευκό/Δεν ψήφισα/ΔΑ |
| Ναι | 13,5 | 14,1 | 21,2 | 17,9 | 38,3 | 18 | 25,7 | 12,8 | 20,3 | 21 | 15,8 |
| Μάλλον ναι | 34,5 | 42,8 | 38,1 | 42,1 | 34,3 | 38,8 | 44,3 | 44,9 | 37,8 | 34,9 | 36,4 |
| Μάλλον όχι | 23,5 | 27,5 | 22,9 | 21 | 18,1 | 16,9 | 18,7 | 16,3 | 30,7 | 25,7 | 18,8 |
| Όχι | 28,4 | 15,6 | 17,8 | 17,5 | 9,3 | 25,1 | 11,3 | 26 | 8,8 | 18,3 | 28,1 |
| ΔΓ/ΔΑ (αυθ.) | 0 | 0 | 0 | 1,5 | 0 | 1,2 | 0 | 0 | 2,5 | 0 | 1 |

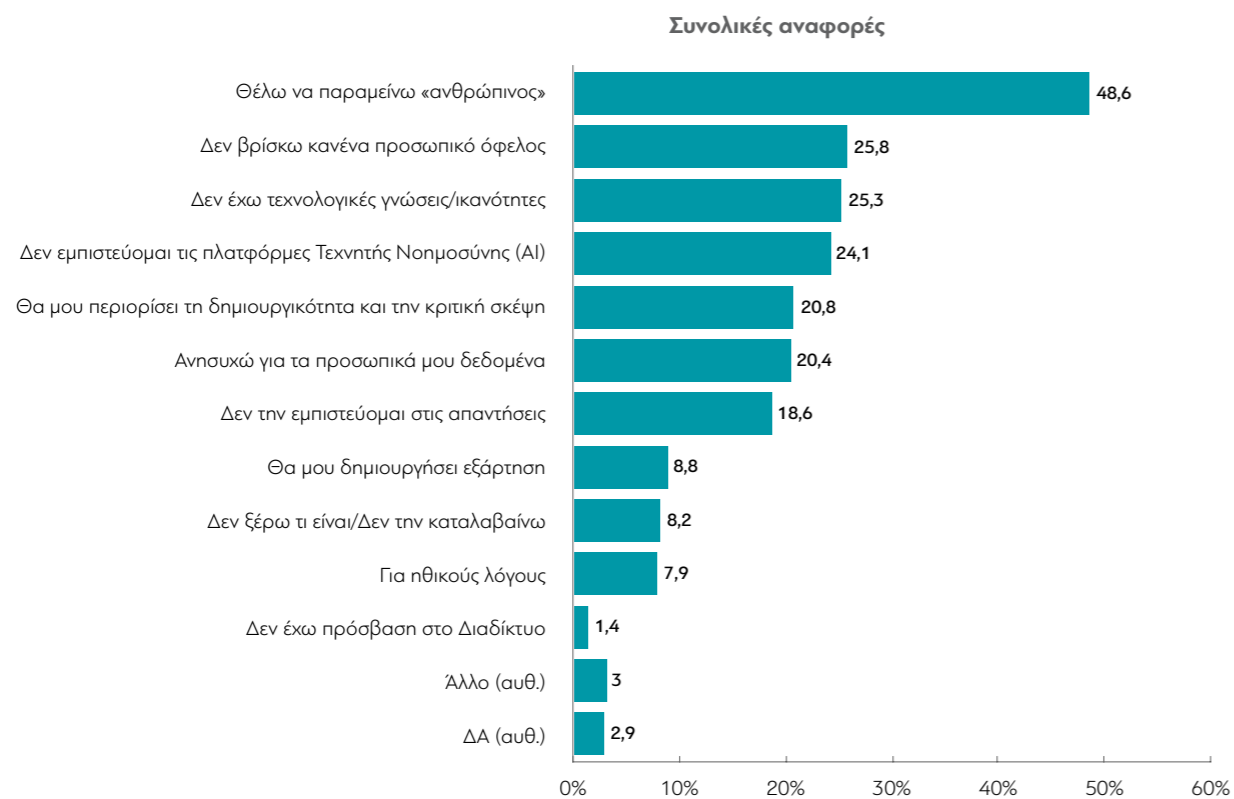
* Βάση μικρότερη των 60 ατόμων

** Ενδεικτικά στοιχεία-Βάση μικρότερη των 30 ατόμων

18. Είπατε ότι δεν έχετε χρησιμοποιήσει καθόλου εφαρμογές/εργαλεία Τεχνητής Νοημοσύνης (AI). Γιατί;

(Εως 3 επιλογές)

Βάση: Το 30% του δείγματος που δεν έχει χρησιμοποιήσει την Τεχνητή Νοημοσύνη (AI), αλλά τη γνωρίζει.



18. Είπατε ότι δεν έχετε χρησιμοποιήσει καθόλου εφαρμογές/εργαλεία Τεχνητής Νοημοσύνης (AI). Γιατί; (Συνολικές αναφορές)

Βάση: Το 30% του δείγματος που δεν έχει χρησιμοποιήσει την Τεχνητή Νοημοσύνη (AI), αλλά τη γνωρίζει.

| | Σύνολο | ΦΥΛΟ | | ΗΛΙΚΙΑ | | | | ΕΠΙΠΕΔΟ ΕΚΠΑΙΔΕΥΣΗΣ | |
|--|--------|--------|---------|--------|-------|-------|------|---------------------|-------------------|
| | | Άνδρας | Γυναίκα | 17-39* | 40-54 | 55-64 | 65+ | Έως Β' Βάθμια | Γ' Βάθμια και άνω |
| Δεν βρίσκω κανένα προσωπικό όφελος | 25,8 | 23,6 | 27,2 | 34,1 | 29,1 | 21,3 | 24,2 | 25,7 | 26,5 |
| Ανησυχώ για τα προσωπικά μου δεδομένα | 20,4 | 18,9 | 21,3 | 29,1 | 23,4 | 29,5 | 13,7 | 20,4 | 20 |
| Δεν την εμπιστεύομαι στις απαντήσεις | 18,6 | 18,3 | 18,9 | 14,3 | 23,8 | 18,6 | 17,3 | 15 | 24,7 |
| Δεν έχω τεχνολογικές γνώσεις/ικανότητες | 25,3 | 20,9 | 28,2 | 13,6 | 5,5 | 25,4 | 36,8 | 32,9 | 14,9 |
| Για ηθικούς λόγους | 7,9 | 4,9 | 9,9 | 10,4 | 9,2 | 9,3 | 6,3 | 6,1 | 10,2 |
| Δεν έχω πρόσβαση στο Διαδίκτυο | 1,4 | 2,3 | 0,8 | 0 | 0 | 0 | 2,9 | 2,4 | 0 |
| Θα μου δημιουργήσει εξάρτηση | 8,8 | 7,5 | 9,6 | 2,5 | 11 | 6,7 | 10 | 12 | 4,5 |
| Θα μου περιορίσει τη δημιουργικότητα και την κριτική σκέψη | 20,8 | 21,3 | 20,5 | 12,4 | 33,3 | 28,1 | 14,5 | 17,5 | 26,6 |
| Δεν εμπιστεύομαι τις πλατφόρμες Τεχνητής Νοημοσύνης (AI) | 24,1 | 24,7 | 23,7 | 13,6 | 16,8 | 23,9 | 29,7 | 24,6 | 24,5 |
| Θέλω να παραμείνω «ανθρώπινος» | 48,6 | 44,1 | 51,5 | 32,1 | 44,5 | 58,7 | 50,5 | 50,9 | 47,6 |
| Δεν ξέρω τι είναι/Δεν την καταλαβαίνω | 8,2 | 9 | 7,7 | 2,3 | 6,4 | 5,4 | 11,4 | 11,5 | 3,8 |
| Άλλο (αυθ.) | 3 | 6,7 | 0,7 | 5,7 | 6 | 2,6 | 1,2 | 1 | 6,1 |
| ΔΑ (αυθ.) | 2,9 | 4 | 2,2 | 9 | 1,4 | 2,7 | 2,2 | 2,3 | 2,1 |

| | ΘΕΣΗ ΣΤΗΝ ΑΠΑΣΧΟΛΗΣΗ | | | | | | |
|--|----------------------|---------------------|--------------|------------------------|-----------|-----------|------------------------------------|
| | Δημόσιος υπάλληλος* | Ιδιωτικός υπάλληλος | Συνταξιούχος | Ελ. επαγγ. – Τεχνίτης* | Οικιακά** | Άνεργος** | Φοιτητής/Αγρότης/Άλλο/ ΔΑ (αυθ.)** |
| Δεν βρίσκω κανένα προσωπικό όφελος | 35,5 | 29,5 | 23 | 30 | 14 | 23,8 | 33 |
| Ανησυχώ για τα προσωπικά μου δεδομένα | 21,9 | 27,6 | 17,3 | 16,1 | 13 | 41,6 | 8,7 |
| Δεν την εμπιστεύομαι στις απαντήσεις | 18,3 | 24,2 | 16,7 | 11,3 | 22,5 | 22,6 | 13,3 |
| Δεν έχω τεχνολογικές γνώσεις/ικανότητες | 12,7 | 13,9 | 32,6 | 17,6 | 43,7 | 16,6 | 26,4 |
| Για ηθικούς λόγους | 6,6 | 9,1 | 8,7 | 5,9 | 5,5 | 9,8 | 5,4 |
| Δεν έχω πρόσβαση στο Διαδίκτυο | 0 | 0 | 3,4 | 0 | 0 | 0 | 0 |
| Θα μου δημιουργήσει εξάρτηση | 0 | 12,6 | 10 | 8,4 | 11 | 4 | 0 |
| Θα μου περιορίσει τη δημιουργικότητα και την κριτική σκέψη | 23,4 | 29,4 | 16,2 | 32,5 | 16,9 | 10,4 | 17,6 |
| Δεν εμπιστεύομαι τις πλατφόρμες Τεχνητής Νοημοσύνης (AI) | 16,2 | 16,7 | 30,7 | 20,5 | 24,8 | 21,9 | 21,8 |
| Θέλω να παραμείνω «ανθρώπινος» | 45,1 | 40,4 | 47,4 | 60,9 | 69,2 | 58,2 | 31,5 |
| Δεν ξέρω τι είναι/Δεν την καταλαβαίνω | 2,6 | 2,6 | 11,6 | 0 | 8,8 | 21,4 | 9,9 |
| Άλλο (αυθ.) | 6,5 | 5,1 | 2,1 | 2,8 | 0 | 5,1 | 0 |
| ΔΑ (αυθ.) | 2,9 | 1,2 | 2,7 | 3,4 | 0 | 0 | 17,7 |

| | ΣΥΝΟΛΙΚΟ ΜΗΝΙΑΙΟ ΟΙΚΟΓΕΝΕΙΑΚΟ ΕΙΣΟΔΗΜΑ | | | | | ΟΙΚΟΝΟΜΙΚΗ ΚΑΤΑΣΤΑΣΗ ΝΟΙΚΟΚΥΡΙΟΥ | | | |
|--|--|---------------|---------------|--------------------|----------------|----------------------------------|---|--|----------------------------------|
| | < €1.000 | €1.001-€1.500 | €1.501-€2.000 | > 2.000€ τον μηνά* | ΔΓ/ΔΑ (αυθ.)** | Δεν τα βγάζω πέρα** | Τα βγάζω πέρα με πολύ μεγάλες δυσκολίες | Τα βγάζω πέρα, αλλά δεν μπορώ να αποταμιεύσω | Είμαι σχετικά άνετος οικονομικά* |
| Δεν βρίσκω κανένα προσωπικό όφελος | 28,9 | 29,1 | 23,4 | 22,1 | 18,7 | 19,8 | 24,5 | 30,5 | 16,9 |
| Ανησυχώ για τα προσωπικά μου δεδομένα | 25,7 | 20 | 16,5 | 17,5 | 20 | 24,7 | 17,9 | 19,3 | 24,4 |
| Δεν την εμπιστεύομαι στις απαντήσεις | 17,3 | 21,9 | 23,2 | 13,5 | 11,3 | 23,9 | 26,9 | 14,8 | 15,6 |
| Δεν έχω τεχνολογικές γνώσεις/ικανότητες | 31,4 | 29,1 | 18,2 | 22,7 | 16,9 | 25,7 | 27,7 | 28,2 | 15,8 |
| Για ηθικούς λόγους | 8 | 3 | 14,5 | 4,5 | 13,9 | 13,7 | 7,3 | 7,8 | 4 |
| Δεν έχω πρόσβαση στο Διαδίκτυο | 2,9 | 1,2 | 0 | 0 | 3,9 | 0 | 1,1 | 2,2 | 0 |
| Θα μου δημιουργήσει εξάρτηση | 8,7 | 14,7 | 7,4 | 5,6 | 0 | 7,4 | 9,9 | 9,2 | 7,6 |
| Θα μου περιορίσει τη δημιουργικότητα και την κριτική σκέψη | 17,7 | 17,4 | 23,6 | 31,9 | 11 | 14 | 15,5 | 22,1 | 32,4 |
| Δεν εμπιστεύομαι τις πλατφόρμες Τεκνητής Νοημοσύνης (AI) | 24,5 | 18,5 | 32 | 24,1 | 19,7 | 47,1 | 25,8 | 22,7 | 14,9 |
| Θέλω να παραμείνω «ανθρώπινος» | 44,5 | 45,4 | 58 | 48,5 | 49 | 37,6 | 46,2 | 52 | 51,4 |
| Δεν ξέρω τι είναι/Δεν την καταλαβαίνω | 9,5 | 12,1 | 4,3 | 1,4 | 16,7 | 8,3 | 4,9 | 10,8 | 6,9 |
| Άλλο (αυθ.) | 2,3 | 2 | 2,2 | 7,9 | 0 | 2,8 | 4,2 | 1 | 9 |
| ΔΑ (αυθ.) | 1,1 | 1,2 | 2,6 | 3,1 | 15,1 | 0 | 2,3 | 1,7 | 1,8 |

| | ΚΟΙΝΩΝΙΚΗ ΤΑΞΗ | | | ΠΕΡΙΟΧΗ ΚΑΤΟΙΚΙΑΣ | | | |
|--|------------------------|--------|------------------------|-------------------|---------------|-----------------|-------------------------|
| | Ανώτερη/Μέση ανώτερη** | Μεσαία | Μέση κατώτερη/Κατώτερη | Αττική | Βόρεια Ελλάδα | Κεντρική Ελλάδα | Νησιά Αιγαίου & Κρήτη** |
| Δεν βρίσκω κανένα προσωπικό όφελος | 8 | 26,7 | 29 | 29,1 | 30,4 | 21,1 | 14 |
| Ανησυχώ για τα προσωπικά μου δεδομένα | 14,6 | 19,6 | 23,5 | 18,8 | 20,4 | 21,7 | 22,3 |
| Δεν την εμπιστεύομαι στις απαντήσεις | 17,2 | 15,5 | 24,1 | 23,4 | 18,8 | 13,6 | 16,8 |
| Δεν έχω τεχνολογικές γνώσεις/ικανότητες | 18 | 26 | 26,4 | 24,8 | 25,2 | 25,5 | 27,3 |
| Για ηθικούς λόγους | 14,3 | 7,7 | 7,5 | 8 | 9,3 | 8,4 | 2,3 |
| Δεν έχω πρόσβαση στο Διαδίκτυο | 0 | 1,8 | 1 | 0 | 2 | 2,8 | 0 |
| Θα μου δημιουργήσει εξάρτηση | 18,6 | 8,3 | 8,1 | 9 | 4,3 | 13,5 | 7,6 |
| Θα μου περιορίσει τη δημιουργικότητα και την κριτική σκέψη | 32,2 | 21,5 | 16,9 | 26,3 | 19,2 | 14,3 | 26,8 |
| Δεν εμπιστεύομαι τις πλατφόρμες Τεκνητής Νοημοσύνης (AI) | 26,4 | 22,6 | 26,9 | 20,6 | 16,1 | 31,8 | 38,3 |
| Θέλω να παραμείνω «ανθρώπινος» | 36,1 | 52,4 | 45,7 | 50,4 | 37,1 | 58,7 | 48,3 |
| Δεν ξέρω τι είναι/Δεν την καταλαβαίνω | 4,4 | 8,3 | 9,4 | 9,5 | 7,2 | 6,6 | 11,9 |
| Άλλο (αυθ.) | 0 | 3,6 | 1 | 3 | 4,2 | 2 | 2,6 |
| ΔΑ (αυθ.) | 7,8 | 2,3 | 2,1 | 2,8 | 0,8 | 6,1 | 0 |

| | ΠΟΛΙΤΙΚΗ ΑΥΤΟΤΟΠΟΘΕΤΗΣΗ | | | | | | ΨΗΦΟΣ ΣΤΙΣ ΕΥΡΩΕΚΛΟΓΕΣ 2024 | | | | |
|--|-------------------------|-----------------|--------|---------------|-------------------|-------------------------------|-----------------------------|----------|---------------|----------------|---------------------------|
| | Άκρα Αριστερά/Αριστερά* | Κεντρο-ριστερά* | Κέντρο | Κεντρο-δεξιά* | Δεξιά/Άκρα Δεξιά* | Τίποτα από τα παραπάνω (αυθ.) | ΝΔ | ΣΥΡΙΖΑ** | ΠΑΣΟΚ-ΚΙΝΑΛ** | Λοιπά κόμματα* | Άκυρο/Λευκό/Δεν ψήφισα/ΔΑ |
| Δεν βρίσκω κανένα προσωπικό όφελος | 19,3 | 27,6 | 31,1 | 14,9 | 24,8 | 26,2 | 20,2 | 24,5 | 26,8 | 25,8 | 29,6 |
| Ανησυχώ για τα προσωπικά μου δεδομένα | 27,6 | 27,5 | 17,5 | 8,5 | 31,8 | 16,9 | 21,8 | 10,4 | 15,4 | 21,3 | 21,7 |
| Δεν την εμπιστεύομαι στις απαντήσεις | 39 | 21,1 | 20 | 15,1 | 11,8 | 9,6 | 15,2 | 21 | 20,2 | 34,4 | 12,9 |
| Δεν έχω τεχνολογικές γνώσεις/ικανότητες | 21,9 | 31 | 25,8 | 38,9 | 12,9 | 24,2 | 34,9 | 27,5 | 36,6 | 15 | 21,6 |
| Για ηθικούς λόγους | 11,1 | 7,4 | 5,1 | 4 | 12,7 | 9 | 6,3 | 6,6 | 4,6 | 11,3 | 8,3 |
| Δεν έχω πρόσβαση στο Διαδίκτυο | 0 | 0 | 1,6 | 2,5 | 3 | 1,9 | 2,3 | 0 | 4,6 | 2,6 | 0 |
| Θα μου δημιουργήσει εξάρτηση | 10,9 | 11,3 | 9,2 | 4,9 | 14,9 | 6,7 | 6,7 | 13,1 | 4,8 | 14,5 | 7,3 |
| Θα μου περιορίσει τη δημιουργικότητα και την κριτική σκέψη | 31,1 | 24,4 | 21,2 | 22 | 23,7 | 10,7 | 19,5 | 24,5 | 14,8 | 22,7 | 21,1 |
| Δεν εμπιστεύομαι τις πλατφόρμες Τεκνητής Νοημοσύνης (AI) | 26,5 | 20,2 | 23,5 | 24,3 | 27,8 | 24,8 | 23,9 | 26,8 | 19,7 | 27 | 23 |
| Θέλω να παραμείνω «ανθρώπινος» | 50,6 | 51,7 | 43,1 | 48,7 | 45,4 | 50,2 | 41,1 | 47,2 | 61 | 53,8 | 49,5 |
| Δεν ξέρω τι είναι/Δεν την καταλαβαίνω | 1,7 | 7,4 | 10 | 21,3 | 8,6 | 2,9 | 9,7 | 3,3 | 16,8 | 7,2 | 7,2 |
| Άλλο (αυθ.) | 0 | 1,7 | 4,7 | 4,5 | 2,1 | 3 | 6,3 | 0 | 3,6 | 0 | 2,7 |
| ΔΑ (αυθ.) | 0 | 5,3 | 2,8 | 0 | 0 | 6,1 | 1,1 | 6,5 | 3,6 | 2,9 | 3,2 |

* Βάση μικρότερη των 60 ατόμων

** Ενδεικτικά στοιχεία-Βάση μικρότερη των 30 ατόμων



diaNEOsis



diaNEOsis



dianeosis_org



diaNEOsis



diaNEOsis

διαNEOsis
ΟΡΓΑΝΙΣΜΟΣ ΕΡΕΥΝΑΣ & ΑΝΑΛΥΣΗΣ