

05.2026

Τι πιστεύουν οι Έλληνες για την Τεχνητή Νοημοσύνη Β΄ Μέρος – Ηθική και Δεοντολογία

Ταυτότητα της έρευνας

- Φορέας διεξαγωγής**

Metron Analysis (Α.Μ. ΕΣΡ 4 – Αρ. Γ.Ε.ΜΗ 002305501000)

- Φορέας ανάθεσης**

Αστική μη-κερδοσκοπική εταιρεία διαΝΕΟσις

- Τύπος έρευνας**

Πανελλαδική έρευνα κοινής γνώμης – Συνδυασμός Computer Assisted Telephone & Web Interviews.

- Μέθοδος δειγματοληψίας**

Τηλεφωνική έρευνα: Απλή τυχαία δειγματοληψία σε αρχείο σταθερών και κινητών τηλεφωνικών αριθμών που έχουν παραχθεί με τυχαίο τρόπο (Random Digit Dialing – RDD) με την εξής αναλογία: 52% σταθερά και 48% κινητά τηλέφωνα.
Online έρευνα: Τυχαία επιλογή με βάση ποσοτώσεις από online panel.

- Χρόνος διεξαγωγής**

04-09/05/2026.

- Μέγεθος δείγματος/Πληθυσμός**

1.103 άτομα ηλικίας 17 ετών και άνω. Μέγιστο δειγματοληπτικό σφάλμα $\pm 3\%$.

- Σταθμίσεις**

Το δείγμα σταθμίστηκε εκ των υστέρων ως προς το φύλο και την ηλικία, την περιοχική κατοικίας και την αστικότητα.

- Προσωπικό έρευνας & έλεγχοι**

Για την τηλεφωνική έρευνα εργάστηκαν 2 επόπτες και 32 συνεντευκτές. Το 18% των τηλεφωνικών συνεντεύξεων ελέγχθηκαν με τη μέθοδο της συνακρόασης. Το 100% των συνεντεύξεων ελέγχθηκαν ηλεκτρονικά.

- Παρατηρήσεις**

Στους πίνακες που ακολουθούν, όπου οι βάσεις είναι μικρότερες των 60 ερωτηθέντων, τα στοιχεία είναι ενδεικτικά.

- Επισήμανση**

Λόγω στρογγυλοποίησης ενδέχεται κάποιες κατανομές να μην αθροίζουν στο 100%.

Δημογραφικά στοιχεία δείγματος

Φύλο

	ΣΥΝΟΛΟ
ΑΝΔΡΑΣ	48,1%
ΓΥΝΑΙΚΑ	51,9%

Ηλικία

	ΣΥΝΟΛΟ
17-24	8,7%
25-39	20,4%
40-54	26,7%
55-64	16,2%
65+	28%

Επίπεδο εκπαίδευσης

	ΣΥΝΟΛΟ
Α' ΒΑΘΜΙΑ	5,2%
Β' ΒΑΘΜΙΑ	39,7%
Γ' ΒΑΘΜΙΑ	37,1%
ΜΕΤΑΠΤΥΧΙΑΚΟ/ΔΙΔΑΚΤΟΡΙΚΟ	18%
ΔΑ (αυθ.)	0,1%

Κοινωνική τάξη

	ΣΥΝΟΛΟ
ΑΝΩΤΕΡΗ/ΜΕΣΗ ΑΝΩΤΕΡΗ	9,3%
ΜΕΣΑΙΑ	56,7%
ΜΕΣΗ ΚΑΤΩΤΕΡΗ	31,6%
ΔΓ/ΔΑ (αυθ.)	2,3%

Κατανομή ερωτώμενων ανά αστικότητα

	ΣΥΝΟΛΟ
ΖΟΥΝ ΣΕ ΑΣΤΙΚΕΣ ΠΕΡΙΟΧΕΣ	81,8%
ΖΟΥΝ ΣΕ ΑΓΡΟΤΙΚΕΣ ΠΕΡΙΟΧΕΣ	18,2%

Περιοχή κατοικίας (NUTS1)

	ΣΥΝΟΛΟ
ΑΤΤΙΚΗ	36,4%
ΒΟΡΕΙΑ ΕΛΛΑΔΑ	28%
ΚΕΝΤΡΙΚΗ ΕΛΛΑΔΑ	24,7%
ΝΗΣΙΑ ΑΙΓΑΙΟΥ/ΚΡΗΤΗ	10,9%

Συνολικό μηνιαίο οικογενειακό εισόδημα

	ΣΥΝΟΛΟ
ΚΑΤΩ ΑΠΟ €1.000	22%
€1.001-€1.500	21,9%
€1.501-€2.000	14,6%
€2.001-€3.000	16,3%
ΠΑΝΩ ΑΠΟ €3.000	9,4%
ΔΓ/ΔΑ (αυθ.)	15,9%

Κατανομή ερωτώμενων ανά Περιφέρεια

	ΣΥΝΟΛΟ
ΑΤΤΙΚΗ	36,4%
ΑΝΑΤΟΛΙΚΗ ΜΑΚΕΔΟΝΙΑ ΚΑΙ ΘΡΑΚΗ	5,7%
ΚΕΝΤΡΙΚΗ ΜΑΚΕΔΟΝΙΑ	16,8%
ΔΥΤΙΚΗ ΜΑΚΕΔΟΝΙΑ	2,8%
ΗΠΕΙΡΟΣ	2,6%
ΘΕΣΣΑΛΙΑ	6,9%
ΙΟΝΙΟ	1,7%
ΔΥΤΙΚΗ ΕΛΛΑΔΑ	5,8%
ΣΤΕΡΕΑ ΕΛΛΑΔΑ	5,6%
ΠΕΛΟΠΟΝΝΗΣΟΣ	4,7%
ΒΟΡΕΙΟ ΑΙΓΑΙΟ	1,7%
ΝΟΤΙΟ ΑΙΓΑΙΟ	3%
ΚΡΗΤΗ	6,2%

Οικονομική κατάσταση νοικοκυριού

	ΣΥΝΟΛΟ
ΔΕΝ ΤΑ ΒΓΑΖΩ ΠΕΡΑ	7,5%
ΤΑ ΒΓΑΖΩ ΠΕΡΑ ΜΕ ΠΟΛΥ ΜΕΓΑΛΕΣ ΔΥΣΚΟΛΙΕΣ	27%
ΤΑ ΒΓΑΖΩ ΠΕΡΑ, ΑΛΛΑ ΔΕΝ ΜΠΟΡΩ ΝΑ ΑΠΟΤΑΜΙΕΥΣΩ	48,6%
ΕΙΜΑΙ ΣΧΕΤΙΚΑ ΑΝΕΤΟΣ ΟΙΚΟΝΟΜΙΚΑ	14,4%
ΔΓ/ΔΑ (αυθ.)	2,5%

Θέση στην απασχόληση

	ΣΥΝΟΛΟ
ΔΗΜΟΣΙΟΣ ΥΠΑΛΛΗΛΟΣ	13,2%
ΙΔΙΩΤΙΚΟΣ ΥΠΑΛΛΗΛΟΣ	31,2%
ΣΥΝΤΑΞΙΟΥΧΟΣ ΔΗΜΟΣΙΟΥ ΤΟΜΕΑ	9,3%
ΣΥΝΤΑΞΙΟΥΧΟΣ ΙΔΙΩΤΙΚΟΥ ΤΟΜΕΑ	17,1%
ΕΛΕΥΘΕΡΟΣ ΕΠΑΓΓΕΛΜΑΤΙΑΣ – ΤΕΧΝΙΤΗΣ	5,7%
ΕΛΕΥΘΕΡΟΣ ΕΠΑΓΓΕΛΜΑΤΙΑΣ – ΕΠΙΣΤΗΜΩΝ	5,5%
ΕΠΙΧΕΙΡΗΜΑΤΙΑΣ	1,8%
ΟΙΚΙΑΚΑ	5%
ΑΝΕΡΓΟΣ	5,6%
ΦΟΙΤΗΤΗΣ	4,4%
ΑΓΡΟΤΗΣ	0,3%
ΑΛΛΟ/ΔΑ (αυθ.)	1%

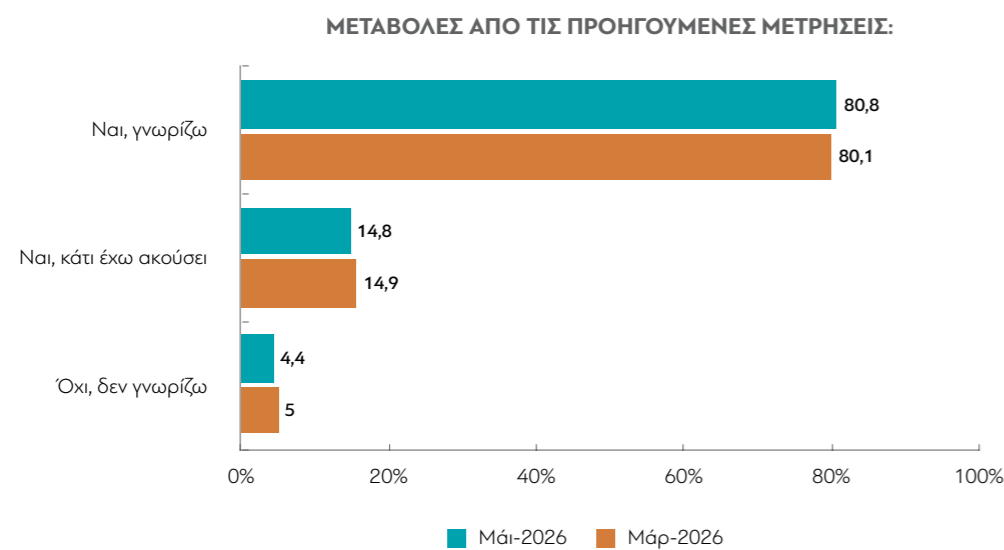
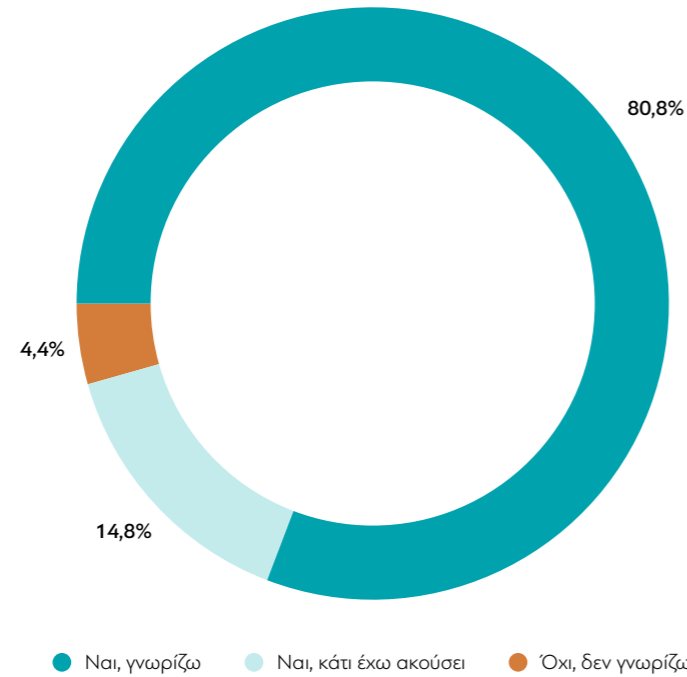
Πολιτική αυτοτοποθέτηση

	ΣΥΝΟΛΟ
ΑΚΡΑ ΑΡΙΣΤΕΡΑ/ΑΡΙΣΤΕΡΑ	11,3%
ΚΕΝΤΡΟΑΡΙΣΤΕΡΑ	15,6%
ΚΕΝΤΡΟ	22,2%
ΚΕΝΤΡΟΔΕΞΙΑ	12,8%
ΔΕΞΙΑ/ΑΚΡΑ ΔΕΞΙΑ	11,5%
ΤΙΠΟΤΑ ΑΠΟ ΤΑ ΠΑΡΑΠΑΝΩ (αυθ.)	21,3%
ΔΓ/ΔΑ (αυθ.)	5,3%

Περιεχόμενα

1. Γνώση της Τεχνητής Νοημοσύνης.....	6
2. Χρήση της Τεχνητής Νοημοσύνης.....	8
3. Συχνότητα χρήσης εργαλείων/εφαρμογών Τεχνητής Νοημοσύνης.....	10
4. Εάν οι εφαρμογές/εργαλεία Τεχνητής Νοημοσύνης που χρησιμοποιούν είναι με συνδρομή ή δωρεάν.....	12
5. Επιπτώσεις της χρήσης Τεχνητής Νοημοσύνης στη ζωή του ανθρώπου.....	16
6. Βαθμός ανησυχίας για τους κινδύνους από τη χρήση Τεχνητής Νοημοσύνης σε μια σειρά από ζητήματα.....	18
7. Μέγεθος κινδύνων που απορρέουν από την Τεχνητή Νοημοσύνη σε σύγκριση με προηγούμενες τεχνολογικές αλλαγές.....	26
8. Εάν είναι διαχειρίσιμοι ή ανεξέλεγκτοι οι κίνδυνοι που απορρέουν από την Τεχνητή Νοημοσύνη.....	28
9. Απόψεις για την αναγκαιότητα συγκεκριμένων μέτρων προστασίας σχετικά με τη χρήση Τεχνητής Νοημοσύνης.....	30
10. Απόψεις για τους περιορισμούς ή την ελεύθερη χρήση Τεχνητής Νοημοσύνης σε μια σειρά από τομείς.....	42
11. Ποιος είναι υπεύθυνος εάν προκύψει βλάβη ή ζημία από τη χρήση Τεχνητής Νοημοσύνης.....	52
12. Ποιος θεσμός/οργανισμός είναι πιο κατάλληλος για να λαμβάνει μέτρα προστασίας των πολιτών σχετικά με τη χρήση Τεχνητής Νοημοσύνης.....	54
13. Διλήμματα όσον αφορά τη χρήση Τεχνητής Νοημοσύνης.....	58

1. Γνωρίζετε ή έχετε ακουστά τι είναι η Τεχνητή Νοημοσύνη (AI);



1. Γνωρίζετε ή έχετε ακουστά τι είναι η Τεχνητή Νοημοσύνη (AI);

	Σύνολο	ΦΥΛΟ		ΗΛΙΚΙΑ					ΕΠΙΠΕΔΟ ΕΚΠΑΙΔΕΥΣΗΣ		
		Άνδρας	Γυναίκα	17-24	25-39	40-54	55-64	65+	Έως Β' Βάθμια	Γ' Βάθμια	Μεταπτυχιακό/ Διδακτορικό
Ναι, γνωρίζω	80,8	86,5	75,6	95,4	94,2	91,2	83,8	55,1	65,9	92,3	94,5
Ναι, κάτι έχω ακούσει	14,8	9,6	19,6	3	5,1	7,2	16,2	31,8	24,6	7,7	5
Όχι, δεν γνωρίζω	4,4	3,9	4,8	1,6	0,7	1,6	0	13,1	9,6	0	0,4

	ΘΕΣΗ ΣΤΗΝ ΑΠΑΣΧΟΛΗΣΗ								
	Δημόσιος υπάλληλος	Ιδιωτικός υπάλληλος	Συνταξιούχος	Ελ. επαγγ. – Τεχνίτης	Ελ. επαγγ. – Επιστήμων	Επικερηματίας**	Οικιακά*	Άνεργος	Φοιτητής
Ναι, γνωρίζω	89,4	91,4	60,1	83,8	93,3	96,2	66,1	78,9	97
Ναι, κάτι έχω ακούσει	10,6	7,8	25,9	14,8	6,7	3,8	31	19,4	3
Όχι, δεν γνωρίζω	0	0,8	14	1,4	0	0	2,9	1,8	0

	ΣΥΝΟΛΙΚΟ ΜΗΝΙΑΙΟ ΟΙΚΟΓΕΝΕΙΑΚΟ ΕΙΣΟΔΗΜΑ						ΟΙΚΟΝΟΜΙΚΗ ΚΑΤΑΣΤΑΣΗ ΝΟΙΚΟΚΥΡΙΟΥ			
	< €1.000	€1.001- €1.500	€1.501- €2.000	€2.001- €3.000	> €3.000	ΔΓ/ΔΑ (αυθ.)	Δεν τα βγάζω πέρα	Τα βγάζω πέρα με πολύ μεγάλες δυσκολίες	Τα βγάζω πέρα, αλλά δεν μπορώ να αποταμιεύσω	Είμαι σχετικά άνετος οικονομικά
Ναι, γνωρίζω	65,1	86,2	89,9	86,1	90,6	75,7	57,9	70,7	84,9	95,1
Ναι, κάτι έχω ακούσει	20	12,6	10,1	12,4	9,4	20,4	35	17,6	13,7	4,9
Όχι, δεν γνωρίζω	14,9	1,1	0	1,5	0	3,8	7,1	11,7	1,4	0

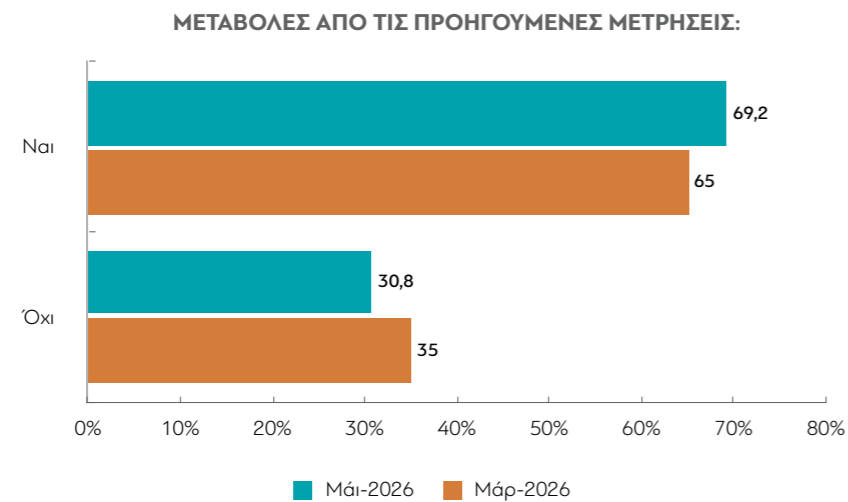
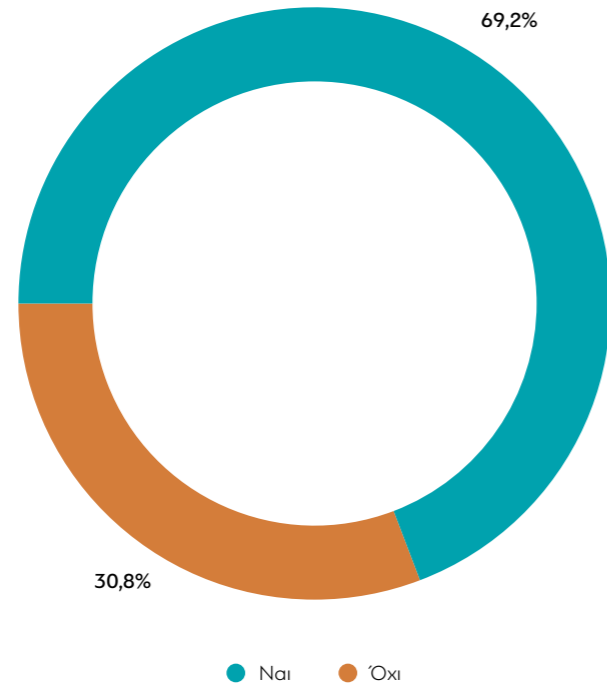
	ΚΟΙΝΩΝΙΚΗ ΤΑΞΗ			ΠΕΡΙΟΧΗ ΚΑΤΟΙΚΙΑΣ			
	Ανώτερη/Μέση ανώτερη	Μεσαία	Μέση κατώτερη	Αττική	Βόρεια Ελλάδα	Κεντρική Ελλάδα	Νησιά Αιγαίου & Κρήτη
Ναι, γνωρίζω	90,6	86	70,7	89,7	80,5	66	85,4
Ναι, κάτι έχω ακούσει	4,9	11,9	22,2	8,6	15,1	25	11,5
Όχι, δεν γνωρίζω	4,5	2,1	7,1	1,7	4,3	9	3,1

	ΠΟΛΙΤΙΚΗ ΑΥΤΟΤΟΠΟΘΕΤΗΣΗ					
	Άκρα Αριστερά/ Αριστερά	Κεντροαριστερά	Κέντρο	Κεντροδεξιά	Δεξιά/ Άκρα Δεξιά	Τίποτα από τα παραπάνω (αυθ.)
Ναι, γνωρίζω	86,5	78,4	84,8	91,4	79,9	75,8
Ναι, κάτι έχω ακούσει	11,8	16,5	12	6,9	18,4	18
Όχι, δεν γνωρίζω	1,7	5	3,2	1,7	1,6	6,2

* Βάση μικρότερη των 60 ατόμων

** Βάση μικρότερη των 30 ατόμων

2. Έχετε χρησιμοποιήσει ποτέ την Τεχνητή Νοημοσύνη (AI);



2. Έχετε χρησιμοποιήσει ποτέ την Τεχνητή Νοημοσύνη (AI);

	Σύνολο	ΦΥΛΟ		ΗΛΙΚΙΑ					ΕΠΙΠΕΔΟ ΕΚΠΑΙΔΕΥΣΗΣ		
		Άνδρας	Γυναίκα	17-24	25-39	40-54	55-64	65+	Έως Β' Βάθμια	Γ' Βάθμια	Μεταπτυχιακό/ Διδακτορικό
Ναι	69,2	74,8	64,1	92,9	91,3	79,9	67,9	36,5	53,9	77,5	90,2
Όχι	30,8	25,2	35,9	7,1	8,7	20,1	32,1	63,5	46,1	22,5	9,8

	ΘΕΣΗ ΣΤΗΝ ΑΠΑΣΧΟΛΗΣΗ								
	Δημόσιος υπάλληλος	Ιδιωτικός υπάλληλος	Συνταξιούχος	Ελ. επαγγ. – Τεχνίτης	Ελ. επαγγ. – Επιστήμων	Επιχειρηματίας**	Οικιακά*	Άνεργος	Φοιτητής
Ναι	84,2	85,2	37,7	64,1	80	86,9	51,5	74,1	97,6
Όχι	15,8	14,8	62,3	35,9	20	13,1	48,5	25,9	2,4

	ΣΥΝΟΛΙΚΟ ΜΗΝΙΑΙΟ ΟΙΚΟΓΕΝΕΙΑΚΟ ΕΙΣΟΔΗΜΑ						ΟΙΚΟΝΟΜΙΚΗ ΚΑΤΑΣΤΑΣΗ ΝΟΙΚΟΚΥΡΙΟΥ			
	< €1.000	€1.001- €1.500	€1.501- €2.000	€2.001- €3.000	> €3.000	ΔΓ/ΔΑ (αυθ.)	Δεν τα βγάζω πέρα	Τα βγάζω πέρα με πολύ μεγάλες δυσκολίες	Τα βγάζω πέρα, αλλά δεν μπορώ να αποταμιεύσω	Είμαι σχετικά άνετος οικονομικά
Ναι	52,1	70,8	76,7	77,7	90	63,1	57,5	55,2	73,6	85,6
Όχι	47,9	29,2	23,3	22,3	10	36,9	42,5	44,8	26,4	14,4

	ΚΟΙΝΩΝΙΚΗ ΤΑΞΗ			ΠΕΡΙΟΧΗ ΚΑΤΟΙΚΙΑΣ			
	Ανώτερη/Μέση ανώτερη	Μεσαία	Μέση κατώτερη	Αττική	Βόρεια Ελλάδα	Κεντρική Ελλάδα	Νησιά Αιγαίου & Κρήτη
Ναι	82,2	73,8	59,1	80,6	67,9	57,3	61,9
Όχι	17,8	26,2	40,9	19,4	32,1	42,7	38,1

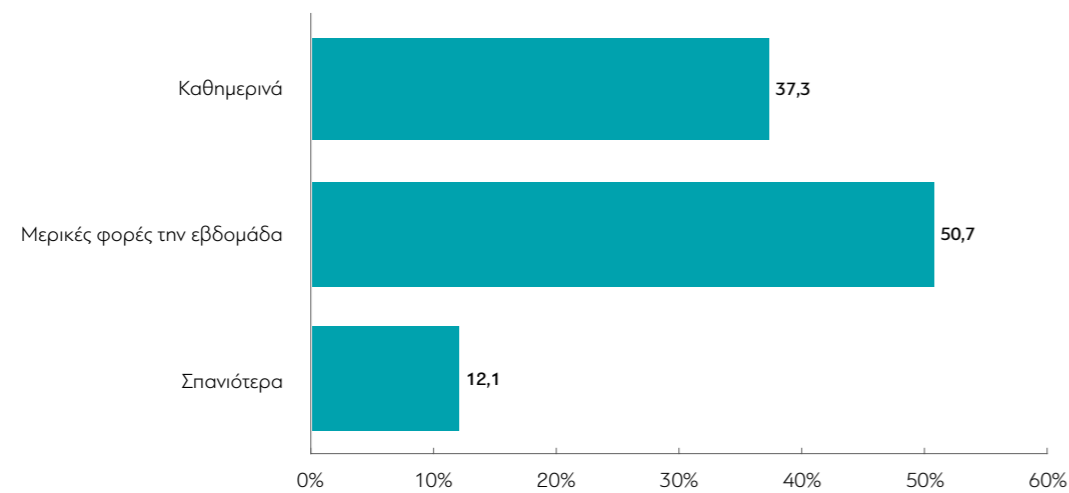
	ΠΟΛΙΤΙΚΗ ΑΥΤΟΤΟΠΟΘΕΤΗΣΗ					
	Άκρα Αριστερά/ Αριστερά	Κεντροαριστερά	Κέντρο	Κεντροδεξιά	Δεξιά/ Άκρα Δεξιά	Τίποτα από τα παραπάνω (αυθ.)
Ναι	74,4	66	72,5	73,6	74,5	64,9
Όχι	25,6	34	27,5	26,4	25,5	35,1

* Βάση μικρότερη των 60 ατόμων

** Βάση μικρότερη των 30 ατόμων

3. Πόσο συχνά χρησιμοποιείτε εφαρμογές/εργαλεία Τεχνητής Νοημοσύνης (AI);

Βάση: Το 69,2% του δείγματος που έχει χρησιμοποιήσει την Τεχνητή Νοημοσύνη (AI).



ΤΙ ΠΙΣΤΕΥΟΥΝ ΟΙ ΕΛΛΗΝΕΣ ΓΙΑ ΤΗΝ ΤΕΧΝΗΤΗ ΝΟΗΜΟΣΥΝΗ
Β' ΜΕΡΟΣ – ΗΘΙΚΗ ΚΑΙ ΔΕΟΝΤΟΛΟΓΙΑ
ΜΑΪΟΣ 2026

3. Πόσο συχνά χρησιμοποιείτε εφαρμογές/εργαλεία Τεχνητής Νοημοσύνης (AI);

Βάση: Το 69,2% του δείγματος που έχει χρησιμοποιήσει την Τεχνητή Νοημοσύνη (AI).

	Σύνολο	ΦΥΛΟ		ΗΛΙΚΙΑ					ΕΠΙΠΕΔΟ ΕΚΠΑΙΔΕΥΣΗΣ		
		Άνδρας	Γυναίκα	17-24	25-39	40-54	55-64	65+*	Έως Β' Βάθμια	Γ' Βάθμια	Μεταπτυχιακό/ Διδακτορικό
Καθημερινά	37,3	39,7	34,6	54,2	41,9	40,2	30,1	17,2	33,6	38,4	40,9
Μερικές φορές την εβδομάδα	50,7	49,6	51,9	42,7	48,4	48	52,9	64,4	53,4	50,2	47,4
Σπανιότερα	12,1	10,7	13,5	3,1	9,8	11,8	17	18,4	13	11,5	11,7

	ΘΕΣΗ ΣΤΗΝ ΑΠΑΣΧΟΛΗΣΗ								
	Δημόσιος υπάλληλος	Ιδιωτικός υπάλληλος	Συνταξιούχος	Ελ. επαγγ. – Τεχνίτης*	Ελ. επαγγ. – Επιστήμων	Επικερηματίας**	Οικιακά**	Άνεργος*	Φοιτητής
Καθημερινά	33,8	43,1	15,5	34,4	37,1	46,9	38,5	31,4	54
Μερικές φορές την εβδομάδα	55,6	46,2	66,8	47,1	53,1	39,1	55,3	46,5	41,3
Σπανιότερα	10,6	10,6	17,6	18,4	9,8	14	6,2	22,1	4,7

	ΣΥΝΟΛΙΚΟ ΜΗΝΙΑΙΟ ΟΙΚΟΓΕΝΕΙΑΚΟ ΕΙΣΟΔΗΜΑ						ΟΙΚΟΝΟΜΙΚΗ ΚΑΤΑΣΤΑΣΗ ΝΟΙΚΟΚΥΡΙΟΥ			
	< €1.000	€1.001- €1.500	€1.501- €2.000	€2.001- €3.000	> €3.000	ΔΓ/ΔΑ (αυθ.)	Δεν τα βγάζω πέρα	Τα βγάζω πέρα με πολύ μεγάλες δυσκολίες	Τα βγάζω πέρα, αλλά δεν μπορώ να αποταμιεύσω	Είμαι σχετικά άνετος οικονομικά
Καθημερινά	43,5	36	34,3	33,1	40,7	37,7	30,3	36	38,6	38,6
Μερικές φορές την εβδομάδα	44,2	56	54,5	50,6	47	48,9	55,5	49,6	51	47
Σπανιότερα	12,3	8	11,1	16,3	12,4	13,4	14,2	14,4	10,4	14,4

	ΚΟΙΝΩΝΙΚΗ ΤΑΣΗ			ΠΕΡΙΟΧΗ ΚΑΤΟΙΚΙΑΣ			
	Ανώτερη/Μέση ανώτερη	Μεσαία	Μέση κατώτερη	Αττική	Βόρεια Ελλάδα	Κεντρική Ελλάδα	Νησιά Αιγαίου & Κρήτη
Καθημερινά	41,1	38,4	31,8	40,9	37,3	28,6	39,1
Μερικές φορές την εβδομάδα	54,3	49,4	53,4	47,4	50,3	55,6	56
Σπανιότερα	4,6	12,2	14,8	11,7	12,4	15,8	4,8

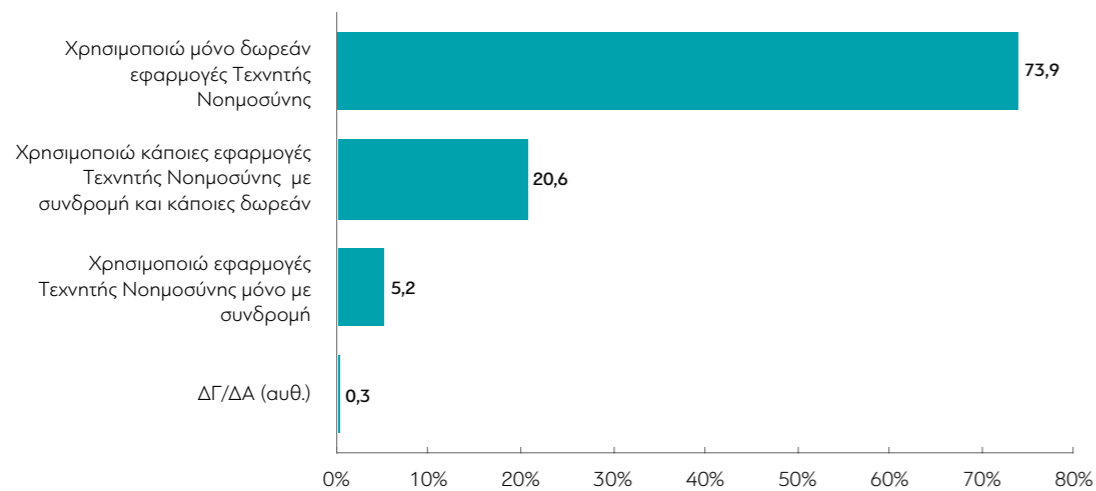
	ΠΟΛΙΤΙΚΗ ΑΥΤΟΤΟΠΟΘΕΤΗΣΗ					
	Άκρα Αριστερά/ Αριστερά	Κεντροαριστερά	Κέντρο	Κεντροδεξιά	Δεξιά/ Άκρα Δεξιά	Τίποτα από τα παραπάνω (αυθ.)
Καθημερινά	35,9	31,9	38,4	34,5	48,8	34,2
Μερικές φορές την εβδομάδα	51,9	56,2	49,6	54,8	43,1	51,7
Σπανιότερα	12,1	11,9	12,1	10,7	8,2	14,1

* Βάση μικρότερη των 60 ατόμων

** Βάση μικρότερη των 30 ατόμων

4. Και οι εφαρμογές Τεχνητής Νοημοσύνης (AI) που χρησιμοποιείτε είναι με συνδρομή ή δωρεάν;

Βάση: Το 69,2% του δείγματος που έχει χρησιμοποιήσει την Τεχνητή Νοημοσύνη (AI).



4. Και οι εφαρμογές Τεχνητής Νοημοσύνης (AI) που χρησιμοποιείτε είναι με συνδρομή ή δωρεάν;

Βάση: Το 69,2% του δείγματος που έχει χρησιμοποιήσει την Τεχνητή Νοημοσύνη (AI).

	Σύνολο	ΦΥΛΟ		ΗΛΙΚΙΑ					ΕΠΙΠΕΔΟ ΕΚΠΑΙΔΕΥΣΗΣ		
		Άνδρας	Γυναίκα	17-24	25-39	40-54	55-64	65+*	Έως Β' Βάθμια	Γ' Βάθμια	Μεταπτυχιακό/ Διδακτορικό
Χρησιμοποιώ εφαρμογές Τεχνητής Νοημοσύνης μόνο με συνδρομή	5,2	7,3	2,9	17,2	5,2	4,1	3	0	4,9	5,2	5,5
Χρησιμοποιώ κάποιες εφαρμογές Τεχνητής Νοημοσύνης με συνδρομή και κάποιες δωρεάν	20,6	23,3	17,8	29,4	27,2	21,5	9,4	12	18,6	17,1	29,9
Χρησιμοποιώ μόνο δωρεάν εφαρμογές Τεχνητής Νοημοσύνης	73,9	69,4	78,7	53,4	67,6	74,3	87,5	85,9	76,4	77	64,6
ΔΓ/ΔΑ (αυθ.)	0,3	0	0,6	0	0	0	0	2,1	0	0,8	0

	ΘΕΣΗ ΣΤΗΝ ΑΠΑΣΧΟΛΗΣΗ									
	Δημόσιος υπάλληλος	Ιδιωτικός υπάλληλος	Συνταξιούχος	Ελ. επαγγ. – Τεχνίτης*	Ελ. επαγγ. – Επιστήμων	Επιχειρηματίας**	Οικιακά**	Άνεργος*	Φοιτητής	
Χρησιμοποιώ εφαρμογές Τεχνητής Νοημοσύνης μόνο με συνδρομή	2,3	6,9	0,8	10,9	3,8	14,2	0	1,4	11,2	
Χρησιμοποιώ κάποιες εφαρμογές Τεχνητής Νοημοσύνης με συνδρομή και κάποιες δωρεάν	20,6	22	9,4	19,8	23,3	25,3	9,4	21,7	38,1	
Χρησιμοποιώ μόνο δωρεάν εφαρμογές Τεχνητής Νοημοσύνης	77	71,2	87,7	69,3	72,9	60,5	90,6	76,9	50,7	
ΔΓ/ΔΑ (αυθ.)	0	0	2,2	0	0	0	0	0	0	

	ΣΥΝΟΛΙΚΟ ΜΗΝΙΑΙΟ ΟΙΚΟΓΕΝΕΙΑΚΟ ΕΙΣΟΔΗΜΑ						ΟΙΚΟΝΟΜΙΚΗ ΚΑΤΑΣΤΑΣΗ ΝΟΙΚΟΚΥΡΙΟΥ			
	< €1.000	€1.001- €1.500	€1.501- €2.000	€2.001- €3.000	> €3.000	ΔΓ/ΔΑ (αυθ.)	Δεν τα βγάζω πέρα	Τα βγάζω πέρα με πολύ μεγάλες δυσκολίες	Τα βγάζω πέρα, αλλά δεν μπορώ να αποταμιεύσω	Είμαι σχετικά άνετος οικονομικά
Χρησιμοποιώ εφαρμογές Τεχνητής Νοημοσύνης μόνο με συνδρομή	8,7	6	3,5	2,1	8,1	3,1	6,9	6	4	7
Χρησιμοποιώ κάποιες εφαρμογές Τεχνητής Νοημοσύνης με συνδρομή και κάποιες δωρεάν	18,3	18,5	19,2	26,3	24,1	18,1	27,2	15,7	21,5	23,8
Χρησιμοποιώ μόνο δωρεάν εφαρμογές Τεχνητής Νοημοσύνης	73	74,2	77,3	71,6	67,8	78,8	66	76,9	74,6	69,2
ΔΓ/ΔΑ (αυθ.)	0	1,4	0	0	0	0	0	1,4	0	0

	ΚΟΙΝΩΝΙΚΗ ΤΑΞΗ			ΠΕΡΙΟΧΗ ΚΑΤΟΙΚΙΑΣ			
	Ανώτερη/Μέση ανώτερη	Μεσαία	Μέση κατώτερη	Αττική	Βόρεια Ελλάδα	Κεντρική Ελλάδα	Νησιά Αιγαίου & Κρήτη
Χρησιμοποιώ εφαρμογές Τεχνητής Νοημοσύνης μόνο με συνδρομή	13,9	4,7	2,3	3,6	6,1	8,2	3,1
Χρησιμοποιώ κάποιες εφαρμογές Τεχνητής Νοημοσύνης με συνδρομή και κάποιες δωρεάν	29,6	20,6	17,2	19,6	23,7	18,7	20,4
Χρησιμοποιώ μόνο δωρεάν εφαρμογές Τεχνητής Νοημοσύνης	56,5	74,7	79,3	76,8	70,2	71,6	76,5
ΔΓ/ΔΑ (αυθ.)	0	0	1,2	0	0	1,5	0

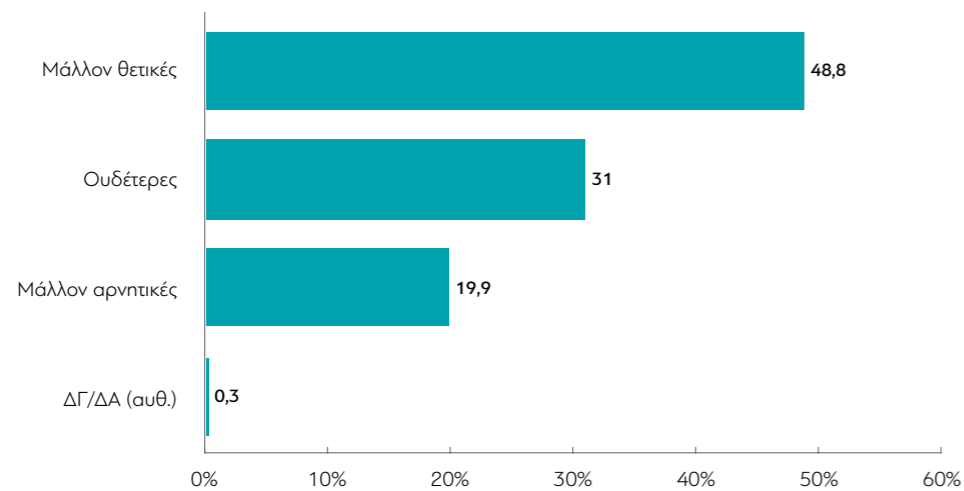
	ΠΟΛΙΤΙΚΗ ΑΥΤΟΤΟΠΟΘΕΤΗΣΗ					
	Άκρα Αριστερά/ Αριστερά	Κεντροαριστερά	Κέντρο	Κεντροδεξιά	Δεξιά/ Άκρα Δεξιά	Τίποτα από τα παραπάνω (αυθ.)
Χρησιμοποιώ εφαρμογές Τεχνητής Νοημοσύνης μόνο με συνδρομή	5,8	5,4	4,9	7,1	5,3	2,2
Χρησιμοποιώ κάποιες εφαρμογές Τεχνητής Νοημοσύνης με συνδρομή και κάποιες δωρεάν	17,5	23,5	19,2	24,3	24,6	17,8
Χρησιμοποιώ μόνο δωρεάν εφαρμογές Τεχνητής Νοημοσύνης	76,8	71,1	75,9	68,6	70,2	80
ΔΓ/ΔΑ (αυθ.)	0	0	0	0	0	0

* Βάση μικρότερη των 60 ατόμων

** Βάση μικρότερη των 30 ατόμων

5. Σε γενικές γραμμές, πιστεύετε ότι οι επιπτώσεις της χρήσης Τεχνητής Νοημοσύνης (AI) στη ζωή των ανθρώπων είναι...;

Βάση: Το 95,6% του δείγματος που γνωρίζει ή έχει ακουστά την Τεχνητή Νοημοσύνη (AI).



ΤΙ ΠΙΣΤΕΥΟΥΝ ΟΙ ΕΛΛΗΝΕΣ ΓΙΑ ΤΗΝ ΤΕΧΝΗΤΗ ΝΟΗΜΟΣΥΝΗ
Β' ΜΕΡΟΣ – ΗΘΙΚΗ ΚΑΙ ΔΕΟΝΤΟΛΟΓΙΑ
ΜΑΪΟΣ 2026

5. Σε γενικές γραμμές, πιστεύετε ότι οι επιπτώσεις της χρήσης Τεχνητής Νοημοσύνης (AI) στη ζωή των ανθρώπων είναι...;
Βάση: Το 69,2% του δείγματος που έχει χρησιμοποιήσει την Τεχνητή Νοημοσύνη (AI).

	Σύνολο	ΦΥΛΟ		ΗΛΙΚΙΑ					ΕΠΙΠΕΔΟ ΕΚΠΑΙΔΕΥΣΗΣ		
		Άνδρας	Γυναίκα	17-24	25-39	40-54	55-64	65+	Έως Β' Βάθμια	Γ' Βάθμια	Μεταπτυχιακό/ Διδακτορικό
Μάλλον θετικές	48,8	60,5	37,9	49,9	47,9	53,8	50,2	43	43,6	49,3	59,7
Ουδέτερες	31	25,8	35,8	34,1	34,6	29	28	31,1	33,1	32,7	22,9
Μάλλον αρνητικές	19,9	13,4	25,9	16,1	17,5	17,2	19,8	26	23,1	17,6	16,9
ΔΓ/ΔΑ (αυθ.)	0,3	0,3	0,4	0	0	0	2	0	0,2	0,4	0,5

	ΘΕΣΗ ΣΤΗΝ ΑΠΑΣΧΟΛΗΣΗ									
	Δημόσιος υπάλληλος	Ιδιωτικός υπάλληλος	Συνταξιούχος	Ελ. επαγγ. – Τεχνίτης	Ελ. επαγγ. – Επιστήμων	Επικειρηματίας**	Οικιακά*	Άνεργος	Φοιτητής	
Μάλλον θετικές	54,9	52,5	43,3	47,9	61,3	53,4	27,2	30	61,3	
Ουδέτερες	31	29,8	31,1	32,4	22,4	42,9	36,3	40,7	23,7	
Μάλλον αρνητικές	12,3	17,7	25,6	19,7	16,3	3,6	36,4	27,6	15	
ΔΓ/ΔΑ (αυθ.)	1,8	0	0	0	0	0	0	1,7	0	

	ΣΥΝΟΛΙΚΟ ΜΗΝΙΑΙΟ ΟΙΚΟΓΕΝΕΙΑΚΟ ΕΙΣΟΔΗΜΑ						ΟΙΚΟΝΟΜΙΚΗ ΚΑΤΑΣΤΑΣΗ ΝΟΙΚΟΚΥΡΙΟΥ			
	< €1.000	€1.001- €1.500	€1.501- €2.000	€2.001- €3.000	> €3.000	ΔΓ/ΔΑ (αυθ.)	Δεν τα βγάζω πέρα	Τα βγάζω πέρα με πολύ μεγάλες δυσκολίες	Τα βγάζω πέρα, αλλά δεν μπορώ να αποταμιεύσω	Είμαι σχετικά άνετος οικονομικά
Μάλλον θετικές	43,9	39	57,5	61,4	64,4	37,7	47,1	36,7	52,4	61,4
Ουδέτερες	30,8	39,9	23,4	24,9	22,7	37,3	32,3	32	31	26,7
Μάλλον αρνητικές	25,3	20,7	19,1	12,3	12,9	24,9	20,7	31,3	15,9	11,9
ΔΓ/ΔΑ (αυθ.)	0	0,4	0	1,5	0	0	0	0	0,7	0

	ΚΟΙΝΩΝΙΚΗ ΤΑΞΗ			ΠΕΡΙΟΧΗ ΚΑΤΟΙΚΙΑΣ			
	Ανώτερη/Μέση ανώτερη	Μεσαία	Μέση κατώτερη	Αττική	Βόρεια Ελλάδα	Κεντρική Ελλάδα	Νησιά Αιγαίου & Κρήτη
Μάλλον θετικές	68,4	49,6	41,1	54,1	51,3	38,3	46,9
Ουδέτερες	24,4	29,9	34,7	31,8	29,7	34,2	24,5
Μάλλον αρνητικές	6,1	20,1	24,3	13,6	18,9	26,9	28,6
ΔΓ/ΔΑ (αυθ.)	1	0,4	0	0,5	0	0,6	0

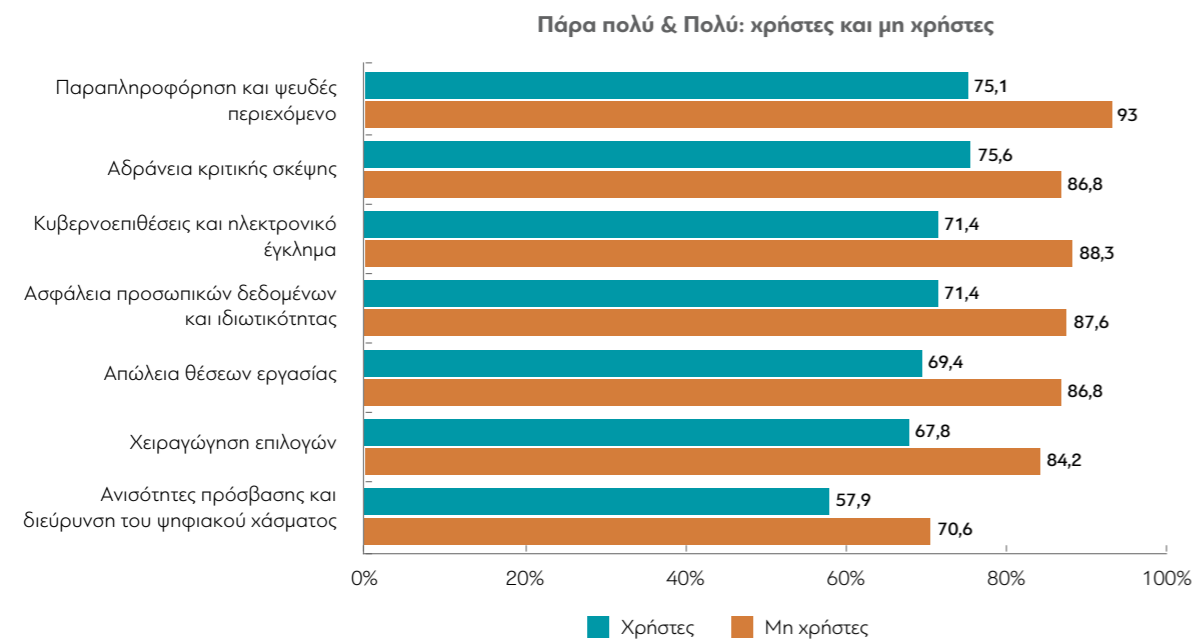
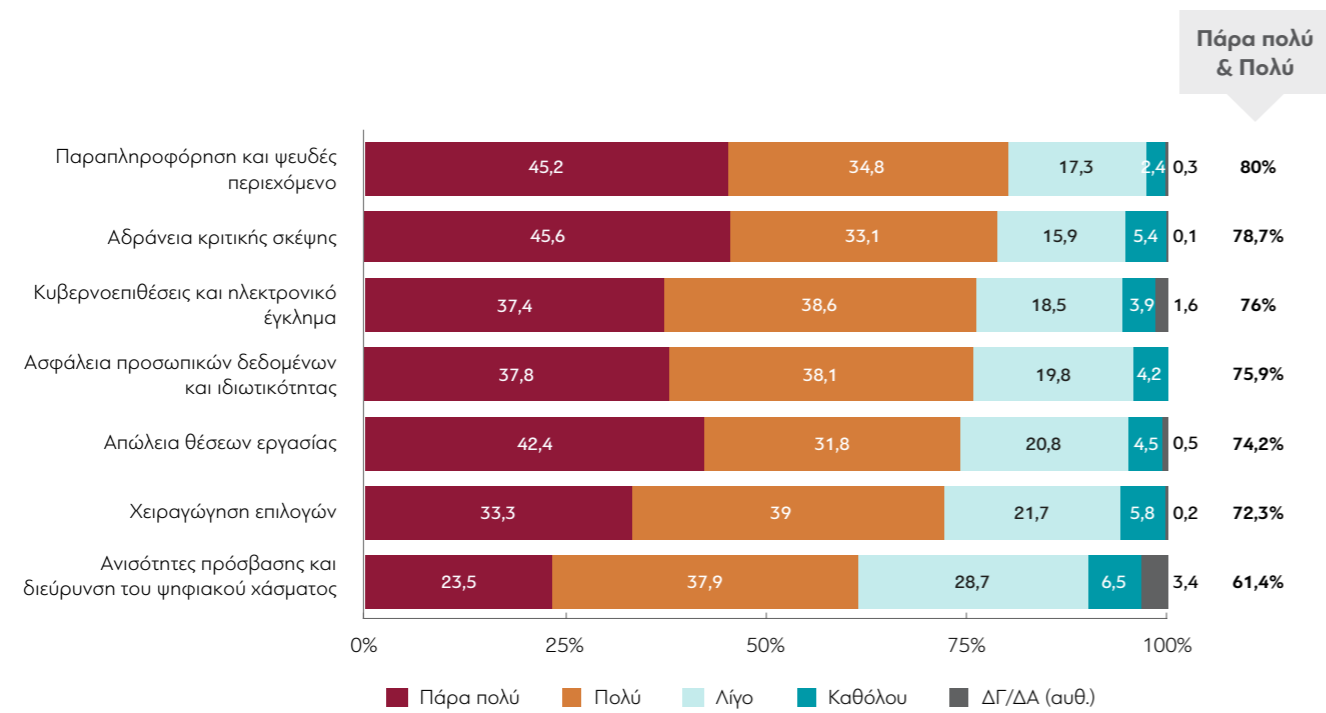
	ΠΟΛΙΤΙΚΗ ΑΥΤΟΤΟΠΟΘΕΤΗΣΗ						ΧΡΗΣΤΗΣ ΤΕΧΝΗΤΗΣ ΝΟΗΜΟΣΥΝΗΣ (AI)	
	Άκρα Αριστερά/ Αριστερά	Κεντροαριστερά	Κέντρο	Κεντροδεξιά	Δεξιά/ Άκρα Δεξιά	Τίποτα από τα παραπάνω (αυθ.)	Ναι	Όχι
Μάλλον θετικές	40,5	49,6	51,2	62,6	57,6	37,8	60,1	19,3
Ουδέτερες	37	32,5	29,8	19,1	22,7	40,4	28	38,8
Μάλλον αρνητικές	21,7	17,8	19	18,3	18,5	21,4	11,8	41,1
ΔΓ/ΔΑ (αυθ.)	0,8	0	0	0	1,2	0,5	0,1	0,9

* Βάση μικρότερη των 60 ατόμων

** Βάση μικρότερη των 30 ατόμων

6. Πόσο ανησυχείτε για τους κινδύνους από τη χρήση και τις εφαρμογές Τεχνητής Νοημοσύνης (AI) όσον αφορά τα παρακάτω ζητήματα;

Βάση: Το 95,6% του δείγματος που γνωρίζει ή έχει ακουστά την Τεχνητή Νοημοσύνη (AI).



6.1. Ασφάλεια προσωπικών δεδομένων και ιδιωτικότητας

	Σύνολο	ΦΥΛΟ		ΗΛΙΚΙΑ					ΕΠΙΠΕΔΟ ΕΚΠΑΙΔΕΥΣΗΣ		
		Άνδρας	Γυναίκα	17-24	25-39	40-54	55-64	65+	Έως Β' Βάθμια	Γ' Βάθμια	Μεταπτυχιακό/ Διδακτορικό
Πάρα πολύ	37,8	33,4	41,8	34,1	29,9	33,6	39,4	48,9	42,8	36,4	29
Πολύ	38,1	38,3	38	39,2	43,8	37,4	39,9	32,7	37	37,7	41,8
Λίγο	19,8	22,7	17,2	21,7	20,4	22,8	16,5	17,7	16,4	21,5	24,1
Καθόλου	4,2	5,5	3	5	5,6	6,2	4,2	0,8	3,8	4,4	4,9
ΔΓ/ΔΑ (αυθ.)	0	0,1	0	0	0,2	0	0	0	0	0	0,2

	ΘΕΣΗ ΣΤΗΝ ΑΠΑΣΧΟΛΗΣΗ									
	Δημόσιος υπάλληλος	Ιδιωτικός υπάλληλος	Συνταξιούχος	Ελ. επαγγ. – Τεχνίτης	Ελ. επαγγ. – Επιστήμων	Επιχειρηματίας**	Οικιακά*	Άνεργος	Φοιτητής	
Πάρα πολύ	28,7	34,2	48,9	44,7	32,3	30,7	42	35,8	32,5	
Πολύ	43,9	38,3	31,6	33,8	33,6	27,1	45,1	49,7	43,6	
Λίγο	23,9	20,3	17,5	16,7	28,2	36,4	12,9	10,5	22,1	
Καθόλου	3,5	7,1	1,9	4,7	5,2	5,7	0	4	1,8	
ΔΓ/ΔΑ (αυθ.)	0	0	0	0	0,8	0	0	0	0	

	ΣΥΝΟΛΙΚΟ ΜΗΝΙΑΙΟ ΟΙΚΟΓΕΝΕΙΑΚΟ ΕΙΣΟΔΗΜΑ						ΟΙΚΟΝΟΜΙΚΗ ΚΑΤΑΣΤΑΣΗ ΝΟΙΚΟΚΥΡΙΟΥ			
	< €1.000	€1.001- €1.500	€1.501- €2.000	€2.001- €3.000	> €3.000	ΔΓ/ΔΑ (αυθ.)	Δεν τα βγάζω πέρα	Τα βγάζω πέρα με πολύ μεγάλες δυσκολίες	Τα βγάζω πέρα, αλλά δεν μπορώ να αποταμιεύσω	Είμαι σχετικά άνετος οικονομικά
Πάρα πολύ	41,2	39,4	29,8	26,9	34,6	52,1	50,4	49,5	31,6	28,4
Πολύ	36,7	40,4	40,1	42,8	37,8	30,2	34,4	31,7	42,6	39,5
Λίγο	16,7	18,3	22,2	25,2	24,6	15,1	11	15,8	21,5	25
Καθόλου	5,4	2	7,8	5,1	3,1	2,4	4,2	3,1	4,2	7,1
ΔΓ/ΔΑ (αυθ.)	0	0	0	0	0	0,3	0	0	0,1	0

	ΚΟΙΝΩΝΙΚΗ ΤΑΞΗ			ΠΕΡΙΟΧΗ ΚΑΤΟΙΚΙΑΣ			
	Ανώτερη/Μέση ανώτερη	Μεσαία	Μέση κατώτερη	Αττική	Βόρεια Ελλάδα	Κεντρική Ελλάδα	Νησιά Αιγαίου & Κρήτη
Πάρα πολύ	44,8	34,2	42,1	35,9	36	39,9	44,1
Πολύ	30,8	40,9	36,4	40,4	37,4	34,1	41
Λίγο	16,4	21,3	16,7	20,4	21,3	21,2	11,4
Καθόλου	8	3,5	4,7	3,4	5,4	4,6	3,5
ΔΓ/ΔΑ (αυθ.)	0	0,1	0	0	0	0,2	0

	ΠΟΛΙΤΙΚΗ ΑΥΤΟΠΟΘΕΤΗΣΗ						ΧΡΗΣΤΗΣ ΤΕΧΝΗΤΗΣ ΝΟΗΜΟΣΥΝΗΣ (AI)	
	Άκρα Αριστερά/ Αριστερά	Κεντροαριστερά	Κέντρο	Κεντροδεξιά	Δεξιά/ Άκρα Δεξιά	Τίποτα από τα παραπάνω (αυθ.)	Ναι	Όχι
Πάρα πολύ	43	37,7	36,9	35,8	29,1	40,6	31,1	55,3
Πολύ	38,4	42,3	35,1	34,5	47,4	37,7	40,3	32,3
Λίγο	15,5	16,4	22,5	26,9	17,7	18,1	23,2	11
Καθόλου	3,1	3,6	5,4	2,9	5,9	3,4	5,3	1,3
ΔΓ/ΔΑ (αυθ.)	0	0	0	0	0	0,2	0,1	0

* Βάση μικρότερη των 60 ατόμων
** Βάση μικρότερη των 30 ατόμων

6.2. Κυβερνοεπιθέσεις και ηλεκτρονικό έγκλημα

	Σύνολο	ΦΥΛΟ		ΗΛΙΚΙΑ					ΕΠΙΠΕΔΟ ΕΚΠΑΙΔΕΥΣΗΣ		
		Άνδρας	Γυναίκα	17-24	25-39	40-54	55-64	65+	Έως Β' Βάθμια	Γ' Βάθμια	Μεταπτυχιακό/ Διδακτορικό
Πάρα πολύ	37,4	32,7	41,8	28,8	29	34,1	44,3	46,3	41,1	38,4	27,2
Πολύ	38,6	40,2	37,1	37	41	39,8	39,5	35,4	36,1	37,6	46,5
Λίγο	18,5	21,6	15,5	27,9	24	20,8	14	11	16,1	20,1	20,7
Καθόλου	3,9	4,7	3	6,2	5,7	5,3	1,2	1,8	3,6	3,4	5,3
ΔΓ/ΔΑ (αυθ.)	1,6	0,7	2,5	0	0,3	0	1	5,5	3,2	0,6	0,4

	ΘΕΣΗ ΣΤΗΝ ΑΠΑΣΧΟΛΗΣΗ									
	Δημόσιος υπάλληλος	Ιδιωτικός υπάλληλος	Συνταξιούχος	Ελ. επαγγ. – Τεχνίτης	Ελ. επαγγ. – Επιστήμων	Επιχειρηματίας**	Οικιακά*	Άνεργος	Φοιτητής	
Πάρα πολύ	32,5	34,9	46,8	26	33,4	47,2	55,7	32,8	24,9	
Πολύ	43,2	38,4	34,6	51,4	36,8	11,6	30,2	46,6	40,1	
Λίγο	19,2	20,8	11,5	17,6	23,3	35,4	10,3	17,2	35,1	
Καθόλου	5,2	5,2	1,2	5	6,5	5,7	3,8	3,4	0	
ΔΓ/ΔΑ (αυθ.)	0	0,7	5,9	0	0	0	0	0	0	

	ΣΥΝΟΛΙΚΟ ΜΗΝΙΑΙΟ ΟΙΚΟΓΕΝΕΙΑΚΟ ΕΙΣΟΔΗΜΑ						ΟΙΚΟΝΟΜΙΚΗ ΚΑΤΑΣΤΑΣΗ ΝΟΙΚΟΚΥΡΙΟΥ			
	< €1.000	€1.001-€1.500	€1.501-€2.000	€2.001-€3.000	> €3.000	ΔΓ/ΔΑ (αυθ.)	Δεν τα βγάζω πέρα	Τα βγάζω πέρα με πολύ μεγάλες δυσκολίες	Τα βγάζω πέρα, αλλά δεν μπορώ να αποταμιεύσω	Είμαι σχετικά άνετος οικονομικά
Πάρα πολύ	33	41,6	34,8	32,2	30,9	48,8	40,7	49	32	31,9
Πολύ	39,8	36	39,1	45,1	43,2	31	43,2	28,9	43,7	38,9
Λίγο	17	18,4	22,6	17,1	22,2	15,6	9,3	15	20,2	22,2
Καθόλου	5,2	2,2	3,6	5,6	3,8	3	3,2	2,8	3,7	6,6
ΔΓ/ΔΑ (αυθ.)	5	1,9	0	0	0	1,5	3,6	4,2	0,4	0,5

	ΚΟΙΝΩΝΙΚΗ ΤΑΞΗ			ΠΕΡΙΟΧΗ ΚΑΤΟΙΚΙΑΣ			
	Ανώτερη/Μέση ανώτερη	Μεσαία	Μέση κατώτερη	Αττική	Βόρεια Ελλάδα	Κεντρική Ελλάδα	Νησιά Αιγαίου & Κρήτη
Πάρα πολύ	42,1	35,5	39,9	35,8	36,8	42,4	33,6
Πολύ	31,7	40,8	37,9	39,4	39,7	34,7	41,7
Λίγο	19,3	19,3	15,6	20,6	17,3	17,1	17,1
Καθόλου	5,9	3,8	3,5	3,8	4,3	4	2,6
ΔΓ/ΔΑ (αυθ.)	0,9	0,5	3,1	0,4	1,9	1,8	4,9

	ΠΟΛΙΤΙΚΗ ΑΥΤΟΤΟΠΟΘΕΤΗΣΗ						ΧΡΗΣΤΗΣ ΤΕΧΝΗΤΗΣ ΝΟΗΜΟΣΥΝΗΣ (ΑΙ)	
	Άκρα Αριστερά/Αριστερά	Κεντροαριστερά	Κέντρο	Κεντροδεξιά	Δεξιά/Άκρα Δεξιά	Τίποτα από τα παραπάνω (αυθ.)	Ναι	Όχι
Πάρα πολύ	31,9	36,1	40	37,6	31,8	40,7	32	51,6
Πολύ	44,4	39,9	35	43	38,4	38,1	39,4	36,7
Λίγο	17	19,9	20,5	16,8	22,2	15,3	23,4	5,4
Καθόλου	6,7	4,1	3,2	2,6	3,7	3,4	4,8	1,4
ΔΓ/ΔΑ (αυθ.)	0	0	1,2	0	3,9	2,5	0,4	4,9

* Βάση μικρότερη των 60 ατόμων

** Βάση μικρότερη των 30 ατόμων

ΤΙ ΠΙΣΤΕΥΟΥΝ ΟΙ ΕΛΛΗΝΕΣ ΓΙΑ ΤΗΝ ΤΕΧΝΗΤΗ ΝΟΗΜΟΣΥΝΗ
Β' ΜΕΡΟΣ – ΗΘΙΚΗ ΚΑΙ ΔΕΟΝΤΟΛΟΓΙΑ
ΜΑΪΟΣ 2026

6.3. Παραπληροφόρηση και ψευδές περιεχόμενο

	Σύνολο	ΦΥΛΟ		ΗΛΙΚΙΑ					ΕΠΙΠΕΔΟ ΕΚΠΑΙΔΕΥΣΗΣ		
		Άνδρας	Γυναίκα	17-24	25-39	40-54	55-64	65+	Έως Β' Βάθμια	Γ' Βάθμια	Μεταπτυχιακό/ Διδακτορικό
Πάρα πολύ	45,2	42,9	47,4	37,1	39,2	44,1	48,4	52,2	42,3	47,7	46,6
Πολύ	34,8	39,3	30,6	38,8	37,3	32,2	36,4	33	36,4	32,1	36,9
Λίγο	17,3	15	19,4	23,4	20,3	19,8	11,5	13,8	18,7	17,7	13,2
Καθόλου	2,4	2,8	2,1	0,7	3,2	3,9	3,7	0	2	2,5	3,3
ΔΓ/ΔΑ (αυθ.)	0,3	0	0,5	0	0	0	0	1	0,6	0	0

	ΘΕΣΗ ΣΤΗΝ ΑΠΑΣΧΟΛΗΣΗ									
	Δημόσιος υπάλληλος	Ιδιωτικός υπάλληλος	Συνταξιούχος	Ελ. επαγγ. – Τεχνίτης	Ελ. επαγγ. – Επιστήμων	Επιχειρηματίας**	Οικιακά*	Άνεργος	Φοιτητής	
Πάρα πολύ	42,7	45,3	54,6	36,2	49,3	51,7	42,2	35,7	26,8	
Πολύ	35	33,4	32,7	42,7	30,5	22,8	35,8	43,1	43,2	
Λίγο	19,6	19,4	10,6	17,2	13,5	19,7	19,6	19	28,6	
Καθόλου	2,6	2	1	3,9	6,7	5,7	2,4	2,3	1,4	
ΔΓ/ΔΑ (αυθ.)	0	0	1,1	0	0	0	0	0	0	

	ΣΥΝΟΛΙΚΟ ΜΗΝΙΑΙΟ ΟΙΚΟΓΕΝΕΙΑΚΟ ΕΙΣΟΔΗΜΑ						ΟΙΚΟΝΟΜΙΚΗ ΚΑΤΑΣΤΑΣΗ ΝΟΙΚΟΚΥΡΙΟΥ			
	< €1.000	€1.001-€1.500	€1.501-€2.000	€2.001-€3.000	> €3.000	ΔΓ/ΔΑ (αυθ.)	Δεν τα βγάζω πέρα	Τα βγάζω πέρα με πολύ μεγάλες δυσκολίες	Τα βγάζω πέρα, αλλά δεν μπορώ να αποταμιεύσω	Είμαι σχετικά άνετος οικονομικά
Πάρα πολύ	42	49,4	31,1	49,3	48,7	50,4	39,2	52,5	41,6	45,8
Πολύ	33,1	34,5	45,7	32,9	30,2	31,6	38,1	30,7	39	29
Λίγο	20	15,5	19,4	14,9	17,8	16,6	21,1	13,5	17,2	21,4
Καθόλου	3,7	0,5	3,7	2,9	3,3	1,3	1,5	2,2	2,2	3,8
ΔΓ/ΔΑ (αυθ.)	1,3	0	0	0	0	0	0	1	0	0

	ΚΟΙΝΩΝΙΚΗ ΤΑΞΗ			ΠΕΡΙΟΧΗ ΚΑΤΟΙΚΙΑΣ			
	Ανώτερη/Μέση ανώτερη	Μεσαία	Μέση κατώτερη	Αττική	Βόρεια Ελλάδα	Κεντρική Ελλάδα	Νησιά Αιγαίου & Κρήτη
Πάρα πολύ	55,3	45,8	42,6	48,2	42,2	42,1	49,6
Πολύ	27	32,5	42,5	31,6	38	38,2	30,1
Λίγο	14,9	19,1	13,1	17,8	16,1	17	19,2
Καθόλου	2,8	2,6	1,8	2,4	2,8	2,8	1
ΔΓ/ΔΑ (αυθ.)	0	0	0	0	0,9	0	0

	ΠΟΛΙΤΙΚΗ ΑΥΤΟΤΟΠΟΘΕΤΗΣΗ						ΧΡΗΣΤΗΣ ΤΕΧΝΗΤΗΣ ΝΟΗΜΟΣΥΝΗΣ (ΑΙ)	
	Άκρα Αριστερά/Αριστερά	Κεντροαριστερά	Κέντρο	Κεντροδεξιά	Δεξιά/Άκρα Δεξιά	Τίποτα από τα παραπάνω (αυθ.)	Ναι	Όχι
Πάρα πολύ	51,8	44,7	43,6	44,7	42,8	45,5	40,5	57,5
Πολύ	33,4	40,6	39,5	34,3	27,1	32	34,5	35,4
Λίγο	12,6	13,6	15,3	18,1	23,8	19,5	21,8	5,4
Καθόλου	2,2	1,1	1,7	2,8	6,3	1,7	3,1	0,7
ΔΓ/ΔΑ (αυθ.)	0	0	0	0	0	1,3	0	0,9

* Βάση μικρότερη των 60 ατόμων

** Βάση μικρότερη των 30 ατόμων

6.4. Χειραγώγηση επιλογών

	Σύνολο	ΦΥΛΟ		ΗΛΙΚΙΑ					ΕΠΙΠΕΔΟ ΕΚΠΑΙΔΕΥΣΗΣ		
		Άνδρας	Γυναίκα	17-24	25-39	40-54	55-64	65+	Έως Β' Βάθμια	Γ' Βάθμια	Μεταπτυχιακό/ Διδακτορικό
Πάρα πολύ	33,3	31,9	34,6	22,2	28,8	33,1	35,1	40	29,3	38,6	31,2
Πολύ	39	39,6	38,4	42,9	37	35,7	40,7	41,7	43,8	33,6	39,4
Λίγο	21,7	22,3	21,1	29,8	25,8	23,3	19,9	14,9	20,3	22,4	23,5
Καθόλου	5,8	5,8	5,7	5,1	8,4	7,8	3	3,3	6,6	4,8	5,8
ΔΓ/ΔΑ (αυθ.)	0,2	0,3	0,1	0	0	0	1,3	0	0	0,6	0

	ΘΕΣΗ ΣΤΗΝ ΑΠΑΣΧΟΛΗΣΗ										
	Δημόσιος υπάλληλος	Ιδιωτικός υπάλληλος	Συνταξιούκος	Ελ. επαγγ. – Τεχνίτης	Ελ. επαγγ. – Επιστήμων	Επιχειρηματίας**	Οικιακά*	Άνεργος	Φοιτητής		
Πάρα πολύ	27,7	31,4	41,7	30	37	41	39,2	18,7	25,7		
Πολύ	39	37,4	38,4	48,9	35,1	25,8	36,9	53	42,2		
Λίγο	24,5	25,3	16,7	15,5	20,4	16,8	17,6	24	25		
Καθόλου	7,2	5,9	3,2	5,6	7,5	16,3	6,3	4,3	7,2		
ΔΓ/ΔΑ (αυθ.)	1,6	0	0	0	0	0	0	0	0		

	ΣΥΝΟΛΙΚΟ ΜΗΝΙΑΙΟ ΟΙΚΟΓΕΝΕΙΑΚΟ ΕΙΣΟΔΗΜΑ						ΟΙΚΟΝΟΜΙΚΗ ΚΑΤΑΣΤΑΣΗ ΝΟΙΚΟΚΥΡΙΟΥ			
	< €1.000	€1.001-€1.500	€1.501-€2.000	€2.001-€3.000	> €3.000	ΔΓ/ΔΑ (αυθ.)	Δεν τα βγάζω πέρα	Τα βγάζω πέρα με πολύ μεγάλες δυσκολίες	Τα βγάζω πέρα, αλλά δεν μπορώ να αποταμιεύσω	Είμαι σχετικά άνετος οικονομικά
Πάρα πολύ	34	34	23,6	33,3	32,9	41,2	33,6	38,6	29,2	33,9
Πολύ	34,8	40,8	45,3	36,9	39,9	37,2	47	37,5	40	37,1
Λίγο	21,7	21,3	22	24,6	23,5	17,9	13,6	18,1	25,1	20,8
Καθόλου	9,5	3,9	9,1	4,4	3,7	3,2	5,8	5,8	5,4	7,7
ΔΓ/ΔΑ (αυθ.)	0	0	0	0,9	0	0,5	0	0	0,3	0,5

	ΚΟΙΝΩΝΙΚΗ ΤΑΞΗ			ΠΕΡΙΟΧΗ ΚΑΤΟΙΚΙΑΣ			
	Ανώτερη/Μέση ανώτερη	Μεσαία	Μέση κατώτερη	Αττική	Βόρεια Ελλάδα	Κεντρική Ελλάδα	Νησιά Αιγαίου & Κρήτη
Πάρα πολύ	45	33	31,4	33,1	34	30,5	38,4
Πολύ	24,6	38,1	45,6	36,4	39	42,8	39,6
Λίγο	25,9	23,1	17,7	26	19	20,2	17,2
Καθόλου	3,7	5,5	5,2	4,5	7,9	5,6	4,8
ΔΓ/ΔΑ (αυθ.)	0,8	0,3	0	0	0	0,9	0

	ΠΟΛΙΤΙΚΗ ΑΥΤΟΤΟΠΟΘΕΤΗΣΗ						ΧΡΗΣΤΗΣ ΤΕΧΝΗΤΗΣ ΝΟΗΜΟΣΥΝΗΣ (ΑΙ)	
	Άκρα Αριστερά/Αριστερά	Κεντροαριστερά	Κέντρο	Κεντροδεξιά	Δεξιά/Άκρα Δεξιά	Τίποτα από τα παραπάνω (αυθ.)	Ναι	Όχι
Πάρα πολύ	43,5	34,5	30	26,4	30,4	35,3	29,1	44,5
Πολύ	32,5	38,1	41,5	44,9	32,2	40,6	38,7	39,6
Λίγο	14,9	24,9	24,2	24,2	23,8	18,3	24,8	13,6
Καθόλου	9,1	2,4	4,3	4,5	11,7	5,8	7,4	1,4
ΔΓ/ΔΑ (αυθ.)	0	0	0	0	1,9	0	0	0,8

* Βάση μικρότερη των 60 ατόμων

** Βάση μικρότερη των 30 ατόμων

ΤΙ ΠΙΣΤΕΥΟΥΝ ΟΙ ΕΛΛΗΝΕΣ ΓΙΑ ΤΗΝ ΤΕΧΝΗΤΗ ΝΟΗΜΟΣΥΝΗ
Β' ΜΕΡΟΣ – ΗΘΙΚΗ ΚΑΙ ΔΕΟΝΤΟΛΟΓΙΑ
ΜΑΪΟΣ 2026

6.5. Αδράνεια κριτικής σκέψης

	Σύνολο	ΦΥΛΟ		ΗΛΙΚΙΑ					ΕΠΙΠΕΔΟ ΕΚΠΑΙΔΕΥΣΗΣ		
		Άνδρας	Γυναίκα	17-24	25-39	40-54	55-64	65+	Έως Β' Βάθμια	Γ' Βάθμια	Μεταπτυχιακό/ Διδακτορικό
Πάρα πολύ	45,6	40,6	50,2	39	39,3	51,4	45,9	46,7	43,3	48	45,5
Πολύ	33,1	35,8	30,5	35,4	37,4	26	33,3	36,2	35,1	31,9	31,1
Λίγο	15,9	17,4	14,4	21,7	18	16,1	16	11,6	16,6	14,4	17,2
Καθόλου	5,4	6,2	4,7	3,9	5,3	6,5	4,2	5,5	5	5,4	6,2
ΔΓ/ΔΑ (αυθ.)	0,1	0	0,2	0	0	0	0,6	0	0	0,3	0

	ΘΕΣΗ ΣΤΗΝ ΑΠΑΣΧΟΛΗΣΗ										
	Δημόσιος υπάλληλος	Ιδιωτικός υπάλληλος	Συνταξιούκος	Ελ. επαγγ. – Τεχνίτης	Ελ. επαγγ. – Επιστήμων	Επιχειρηματίας**	Οικιακά*	Άνεργος	Φοιτητής		
Πάρα πολύ	42,8	45,2	49,3	46,1	53,1	48,5	39,6	44,4	39,7		
Πολύ	39	30,6	30,8	37,6	32,3	17,5	36	30,5	40,6		
Λίγο	13,6	18,2	15,1	15	6,2	13,9	17,2	20,7	15,4		
Καθόλου	4,6	5,7	4,9	1,3	8,4	20,2	7,1	4,3	4,3		
ΔΓ/ΔΑ (αυθ.)	0	0,3	0	0	0	0	0	0	0		

	ΣΥΝΟΛΙΚΟ ΜΗΝΙΑΙΟ ΟΙΚΟΓΕΝΕΙΑΚΟ ΕΙΣΟΔΗΜΑ						ΟΙΚΟΝΟΜΙΚΗ ΚΑΤΑΣΤΑΣΗ ΝΟΙΚΟΚΥΡΙΟΥ			
	< €1.000	€1.001-€1.500	€1.501-€2.000	€2.001-€3.000	> €3.000	ΔΓ/ΔΑ (αυθ.)	Δεν τα βγάζω πέρα	Τα βγάζω πέρα με πολύ μεγάλες δυσκολίες	Τα βγάζω πέρα, αλλά δεν μπορώ να αποταμιεύσω	Είμαι σχετικά άνετος οικονομικά
Πάρα πολύ	45,8	48,1	35,4	46,4	49,3	48,4	43,8	55,7	41,8	40,3
Πολύ	33,6	31,2	34,7	36,6	30,7	31,2	40	25,6	35,8	33,5
Λίγο	13,6	17,1	21	11,8	16,6	15,6	10,5	14,6	17,4	16,6
Καθόλου	6,9	3,6	8,9	4,5	3,4	4,8	5,7	3,7	5	9,7
ΔΓ/ΔΑ (αυθ.)	0	0	0	0,6	0	0	0	0,4	0	0

	ΚΟΙΝΩΝΙΚΗ ΤΑΞΗ			ΠΕΡΙΟΧΗ ΚΑΤΟΙΚΙΑΣ			
	Ανώτερη/Μέση ανώτερη	Μεσαία	Μέση κατώτερη	Αττική	Βόρεια Ελλάδα	Κεντρική Ελλάδα	Νησιά Αιγαίου & Κρήτη
Πάρα πολύ	43	45,6	47,8	49	43,5	40,1	50,8
Πολύ	30,4	33,1	34,2	29,9	35	38,4	27,5
Λίγο	19,2	16,1	13	16,3	15,7	15,4	15,8
Καθόλου	7,5	5,3	4,7	4,5	5,8	6,1	5,8
ΔΓ/ΔΑ (αυθ.)	0	0	0,3	0,3	0	0	0

	ΠΟΛΙΤΙΚΗ ΑΥΤΟΤΟΠΟΘΕΤΗΣΗ						ΧΡΗΣΤΗΣ ΤΕΧΝΗΤΗΣ ΝΟΗΜΟΣΥΝΗΣ (ΑΙ)	
	Άκρα Αριστερά/Αριστερά	Κεντροαριστερά	Κέντρο	Κεντροδεξιά	Δεξιά/Άκρα Δεξιά	Τίποτα από τα παραπάνω (αυθ.)	Ναι	Όχι
Πάρα πολύ	52,3	44	45,4	42,2	40,3	46,1	40,6	58,7
Πολύ	28,8	36,8	33,3	34,6	32,3	33,4	35	28,1
Λίγο	15	15,4	17,8	18,8	10,7	16	17,2	12,4
Καθόλου	3,9	3,1	3,4	4,4	16,7	4,5	7,1	0,9
ΔΓ/ΔΑ (αυθ.)	0	0,6	0	0	0	0	0,1	0

* Βάση μικρότερη των 60 ατόμων

** Βάση μικρότερη των 30 ατόμων

6.6. Ανισότητες πρόσβασης και διεύρυνση του ψηφιακού χάσματος

	Σύνολο	ΦΥΛΟ		ΗΛΙΚΙΑ					ΕΠΙΠΕΔΟ ΕΚΠΑΙΔΕΥΣΗΣ		
		Άνδρας	Γυναίκα	17-24	25-39	40-54	55-64	65+	Έως Β' Βάθμια	Γ' Βάθμια	Μεταπτυχιακό/ Διδακτορικό
Πάρα πολύ	23,5	21,5	25,3	25,3	16,2	22,7	25,9	28,1	25,8	22,5	20,2
Πολύ	37,9	33,3	42,3	35,3	38,9	38,9	41,1	34,9	37,5	39,4	35,8
Λίγο	28,7	33,3	24,5	33,3	35,1	28,9	25,7	23,6	24,9	28,8	37,4
Καθόλου	6,5	9	4,2	6,1	8,2	8,1	5,7	4	5,5	7,8	6,1
ΔΓ/ΔΑ (αυθ.)	3,4	3	3,7	0	1,7	1,4	1,7	9,3	6,4	1,5	0,5

	ΘΕΣΗ ΣΤΗΝ ΑΠΑΣΧΟΛΗΣΗ										
	Δημόσιος υπάλληλος	Ιδιωτικός υπάλληλος	Συνταξιούχος	Ελ. επαγγ. – Τεχνίτης	Ελ. επαγγ. – Επιστήμων	Επιχειρηματίας**	Οικιακά*	Άνεργος	Φοιτητής		
Πάρα πολύ	16,9	22,2	27,4	26,9	34,1	4	19,1	30,4	20		
Πολύ	42,2	37,6	36	40,1	28,7	17,3	50,9	43,7	38		
Λίγο	35,1	30,6	23,8	24,4	24,1	45,8	23	21	37,7		
Καθόλου	5,8	7,7	2,6	8,7	11,6	29,4	5,1	3,2	4,3		
ΔΓ/ΔΑ (αυθ.)	0	1,8	10,3	0	1,5	3,5	1,9	1,7	0		

	ΣΥΝΟΛΙΚΟ ΜΗΝΙΑΙΟ ΟΙΚΟΓΕΝΕΙΑΚΟ ΕΙΣΟΔΗΜΑ						ΟΙΚΟΝΟΜΙΚΗ ΚΑΤΑΣΤΑΣΗ ΝΟΙΚΟΚΥΡΙΟΥ			
	< €1.000	€1.001-€1.500	€1.501-€2.000	€2.001-€3.000	> €3.000	ΔΓ/ΔΑ (αυθ.)	Δεν τα βγάζω πέρα	Τα βγάζω πέρα με πολύ μεγάλες δυσκολίες	Τα βγάζω πέρα, αλλά δεν μπορώ να αποταμιεύσω	Είμαι σχετικά άνετος οικονομικά
Πάρα πολύ	22,2	26	21,3	21,1	18,9	28,8	36	28,9	18,7	23,8
Πολύ	42	36,6	32,7	40,8	37,7	36,9	47,4	33,6	40,5	33,2
Λίγο	20,1	28,1	38,9	31,4	34,8	23,9	1,7	25,5	34,1	28
Καθόλου	9,1	5	7,2	5,7	5,4	6,1	6,1	5	5,8	11,8
ΔΓ/ΔΑ (αυθ.)	6,6	4,3	0	0,9	3,1	4,3	8,7	6,9	0,9	3,2

	ΚΟΙΝΩΝΙΚΗ ΤΑΞΗ			ΠΕΡΙΟΧΗ ΚΑΤΟΙΚΙΑΣ			
	Ανώτερη/Μέση ανώτερη	Μεσαία	Μέση κατώτερη	Αττική	Βόρεια Ελλάδα	Κεντρική Ελλάδα	Νησιά Αιγαίου & Κρήτη
Πάρα πολύ	29,8	24,1	21,1	24,6	22,2	24,4	20,7
Πολύ	30	40	37,2	38,2	38,3	41,9	27,6
Λίγο	27,6	28,1	31,1	28,5	28,9	25,3	36,6
Καθόλου	7,6	6,6	5,5	5,6	8	5,3	8,2
ΔΓ/ΔΑ (αυθ.)	4,9	1,1	5	3,1	2,6	3,1	6,9

	ΠΟΛΙΤΙΚΗ ΑΥΤΟΤΟΠΟΘΕΤΗΣΗ						ΧΡΗΣΤΗΣ ΤΕΧΝΗΤΗΣ ΝΟΗΜΟΣΥΝΗΣ (ΑΙ)	
	Άκρα Αριστερά/Αριστερά	Κεντροαριστερά	Κέντρο	Κεντροδεξιά	Δεξιά/Άκρα Δεξιά	Τίποτα από τα παραπάνω (αυθ.)	Ναι	Όχι
Πάρα πολύ	31	24,4	22,2	22,6	16,2	24,5	19,1	34,8
Πολύ	40,5	36,5	38,6	32,5	37,9	40,6	38,8	35,8
Λίγο	19,7	31,4	30,7	37,8	26,1	27,9	31,6	21,1
Καθόλου	8,2	4,4	5,7	7,1	13	3,7	8,5	1,2
ΔΓ/ΔΑ (αυθ.)	0,6	3,4	2,7	0	6,8	3,2	2	7,1

* Βάση μικρότερη των 60 ατόμων

** Βάση μικρότερη των 30 ατόμων

ΤΙ ΠΙΣΤΕΥΟΥΝ ΟΙ ΕΛΛΗΝΕΣ ΓΙΑ ΤΗΝ ΤΕΧΝΗΤΗ ΝΟΗΜΟΣΥΝΗ
Β' ΜΕΡΟΣ – ΗΘΙΚΗ ΚΑΙ ΔΕΟΝΤΟΛΟΓΙΑ
ΜΑΪΟΣ 2026

6.7. Απώλεια θέσεων εργασίας

	Σύνολο	ΦΥΛΟ		ΗΛΙΚΙΑ					ΕΠΙΠΕΔΟ ΕΚΠΑΙΔΕΥΣΗΣ		
		Άνδρας	Γυναίκα	17-24	25-39	40-54	55-64	65+	Έως Β' Βάθμια	Γ' Βάθμια	Μεταπτυχιακό/ Διδακτορικό
Πάρα πολύ	42,4	36,4	48	27,7	36,5	39,6	57	45,7	46,7	39,5	38,7
Πολύ	31,8	29,1	34,3	37,5	35,1	33,2	23,2	31,2	32,4	32,8	28
Λίγο	20,8	28,3	13,8	27,9	22,6	22,5	16,6	17,9	15	23,3	28,9
Καθόλου	4,5	5,9	3,2	6,9	5,4	4,7	2,7	4	4,8	4,4	4,2
ΔΓ/ΔΑ (αυθ.)	0,5	0,3	0,7	0	0,4	0	0,6	1,2	1,1	0	0,2

	ΘΕΣΗ ΣΤΗΝ ΑΠΑΣΧΟΛΗΣΗ										
	Δημόσιος υπάλληλος	Ιδιωτικός υπάλληλος	Συνταξιούχος	Ελ. επαγγ. – Τεχνίτης	Ελ. επαγγ. – Επιστήμων	Επιχειρηματίας**	Οικιακά*	Άνεργος	Φοιτητής		
Πάρα πολύ	45,3	38,6	50,8	45,8	41,3	40,4	36,7	40	22,5		
Πολύ	29,1	32,8	25,1	34,4	21,8	26,1	48,9	45,6	45,4		
Λίγο	19,9	24,4	17,6	16	32,6	24,3	8,1	11,4	27,8		
Καθόλου	5,7	4	5,3	1,3	4,3	9,3	6,3	3	4,3		
ΔΓ/ΔΑ (αυθ.)	0	0,2	1,3	2,5	0	0	0	0	0		

	ΣΥΝΟΛΙΚΟ ΜΗΝΙΑΙΟ ΟΙΚΟΓΕΝΕΙΑΚΟ ΕΙΣΟΔΗΜΑ						ΟΙΚΟΝΟΜΙΚΗ ΚΑΤΑΣΤΑΣΗ ΝΟΙΚΟΚΥΡΙΟΥ			
	< €1.000	€1.001-€1.500	€1.501-€2.000	€2.001-€3.000	> €3.000	ΔΓ/ΔΑ (αυθ.)	Δεν τα βγάζω πέρα	Τα βγάζω πέρα με πολύ μεγάλες δυσκολίες	Τα βγάζω πέρα, αλλά δεν μπορώ να αποταμιεύσω	Είμαι σχετικά άνετος οικονομικά
Πάρα πολύ	42,8	45,5	32,2	38,5	29,9	59	45,7	56,1	37,4	33,2
Πολύ	36,2	30,4	35,2	29,8	40,5	21,7	39,2	24,5	35	29,6
Λίγο	15,7	19	27	28,4	24,7	13,3	8,7	14,5	23	30,7
Καθόλου	5	4,7	5,7	3,3	4,4	4	2,3	4,9	4,3	6,2
ΔΓ/ΔΑ (αυθ.)	0,2	0,4	0	0	0,5	1,9	4,1	0	0,3	0,3

	ΚΟΙΝΩΝΙΚΗ ΤΑΞΗ			ΠΕΡΙΟΧΗ ΚΑΤΟΙΚΙΑΣ			
	Ανώτερη/Μέση ανώτερη	Μεσαία	Μέση κατώτερη	Αττική	Βόρεια Ελλάδα	Κεντρική Ελλάδα	Νησιά Αιγαίου & Κρήτη
Πάρα πολύ	43,1	37,9	51,9	42,3	41,2	44,5	41,5
Πολύ	30,3	33,5	29,1	32,6	28	33,1	35,4
Λίγο	22,7	23,4	16,6	21,1	24,8	16,5	18,8
Καθόλου	3,8	5	2,4	2,9	6	5,5	4,4
ΔΓ/ΔΑ (αυθ.)	0	0,3	0	1,1	0	0,4	0

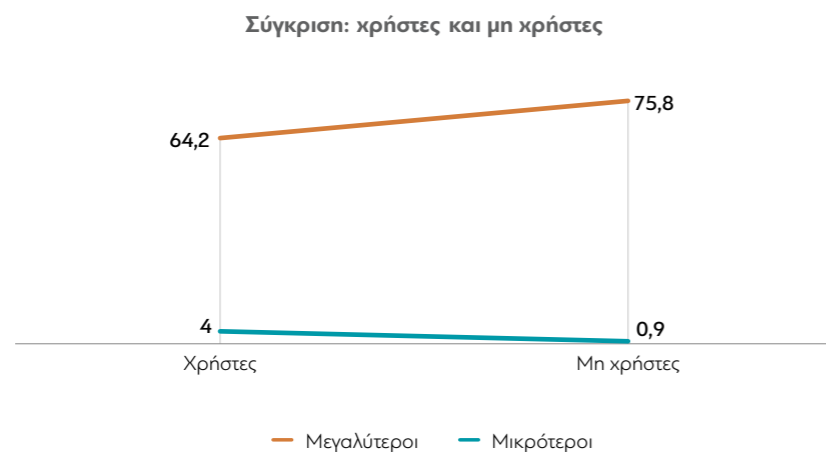
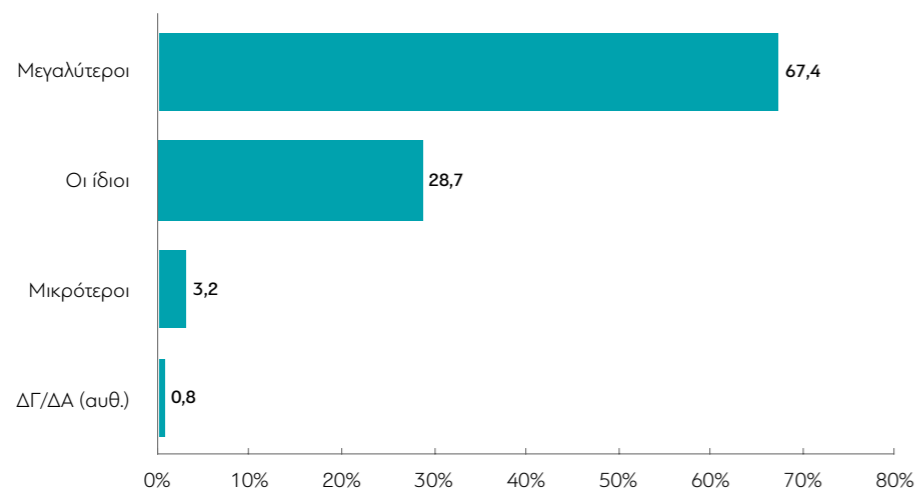
	ΠΟΛΙΤΙΚΗ ΑΥΤΟΤΟΠΟΘΕΤΗΣΗ						ΧΡΗΣΤΗΣ ΤΕΧΝΗΤΗΣ ΝΟΗΜΟΣΥΝΗΣ (ΑΙ)	
	Άκρα Αριστερά/Αριστερά	Κεντροαριστερά	Κέντρο	Κεντροδεξιά	Δεξιά/Άκρα Δεξιά	Τίποτα από τα παραπάνω (αυθ.)	Ναι	Όχι
Πάρα πολύ	39,9	40,4	42,2	36,1	34,9	50,8	36	59,2
Πολύ	37,9	37,4	34,8	22,5	27,2	30,4	33,4	27,6
Λίγο	19,8	21,7	19	33,4	26,4	14,5	25,3	8,9
Καθόλου	2,4	0,5	3,9	7,2	11,2	4,3	5,1	3
ΔΓ/ΔΑ (αυθ.)	0	0	0	0,8	0,4	0	0,2	1,3

* Βάση μικρότερη των 60 ατόμων

** Βάση μικρότερη των 30 ατόμων

7. Οι κίνδυνοι που απορρέουν από την Τεχνητή Νοημοσύνη (AI) θεωρείτε ότι είναι μεγαλύτεροι, οι ίδιοι ή μικρότεροι απ' ό,τι σε προηγούμενες τεχνολογικές αλλαγές;

Βάση: Το 95,6% του δείγματος που γνωρίζει ή έχει ακουστά την Τεχνητή Νοημοσύνη (AI).



7. Οι κίνδυνοι που απορρέουν από την Τεχνητή Νοημοσύνη (AI) θεωρείτε ότι είναι μεγαλύτεροι, οι ίδιοι ή μικρότεροι απ' ό,τι σε προηγούμενες τεχνολογικές αλλαγές;

Βάση: Το 95,6% του δείγματος που γνωρίζει ή έχει ακουστά την Τεχνητή Νοημοσύνη (AI).

	Σύνολο	ΦΥΛΟ		ΗΛΙΚΙΑ					ΕΠΙΠΕΔΟ ΕΚΠΑΙΔΕΥΣΗΣ		
		Άνδρας	Γυναίκα	17-24	25-39	40-54	55-64	65+	Έως Β' Βάθμια	Γ' Βάθμια	Μεταπτυχιακό/ Διδακτορικό
Μεγαλύτεροι	67,4	61,6	72,8	58,9	64,4	66,7	69,7	72	69,3	66,2	65,2
Οι ίδιοι	28,7	34,1	23,7	39,7	29,9	28,7	26,7	25,2	27,4	29,8	29,5
Μικρότεροι	3,2	3,9	2,5	1,4	5,4	4	2,2	1,7	2,6	3,5	4
ΔΓ/ΔΑ (αυθ.)	0,8	0,4	1,1	0	0,3	0,6	1,4	1,2	0,7	0,5	1,3

	ΘΕΣΗ ΣΤΗΝ ΑΠΑΣΧΟΛΗΣΗ									
	Δημόσιος υπάλληλος	Ιδιωτικός υπάλληλος	Συνταξιούχος	Ελ. επαγγ. – Τεχνίτης	Ελ. επαγγ. – Επιστήμων	Επικαιρηματίας**	Οικιακά*	Άνεργος	Φοιτητής	
Μεγαλύτεροι	67,8	66,2	70	70,5	67,6	48,8	73,6	70,1	58,7	
Οι ίδιοι	27,8	31,4	25,8	23,7	27,9	40,7	19,3	27,8	38,7	
Μικρότεροι	2,2	2,4	2,5	5,8	3,4	10,5	7,1	2	2,7	
ΔΓ/ΔΑ (αυθ.)	2,2	0	1,7	0	1,1	0	0	0	0	

	ΣΥΝΟΛΙΚΟ ΜΗΝΙΑΙΟ ΟΙΚΟΓΕΝΕΙΑΚΟ ΕΙΣΟΔΗΜΑ						ΟΙΚΟΝΟΜΙΚΗ ΚΑΤΑΣΤΑΣΗ ΝΟΙΚΟΚΥΡΙΟΥ			
	< €1.000	€1.001- €1.500	€1.501- €2.000	€2.001- €3.000	> €3.000	ΔΓ/ΔΑ (αυθ.)	Δεν τα βγάζω πέρα	Τα βγάζω πέρα με πολύ μεγάλες δυσκολίες	Τα βγάζω πέρα, αλλά δεν μπορώ να αποταμιεύσω	Είμαι σχετικά άνετος οικονομικά
Μεγαλύτεροι	67,7	70,6	63,6	62,8	72	67,8	78,1	70,2	67	56,8
Οι ίδιοι	27,5	27,3	32,3	32,1	26,5	26,5	14,8	27,7	29,8	36,5
Μικρότεροι	4,8	1,6	3,7	4,3	1,5	2,9	3,1	2,1	2,5	6,6
ΔΓ/ΔΑ (αυθ.)	0	0,4	0,4	0,9	0	2,8	4,1	0	0,6	0

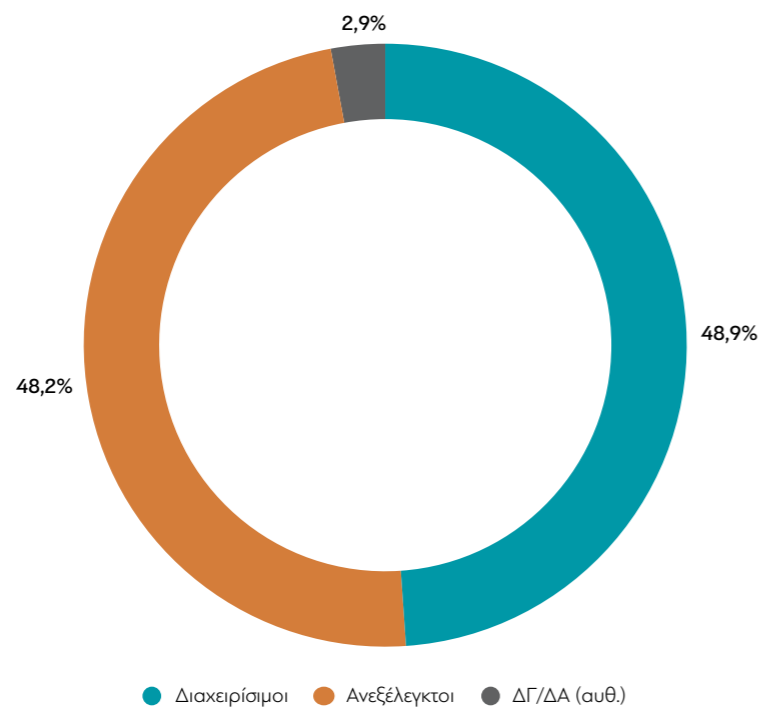
	ΚΟΙΝΩΝΙΚΗ ΤΑΞΗ			ΠΕΡΙΟΧΗ ΚΑΤΟΙΚΙΑΣ			
	Ανώτερη/Μέση ανώτερη	Μεσαία	Μέση κατώτερη	Αττική	Βόρεια Ελλάδα	Κεντρική Ελλάδα	Νησιά Αιγαίου & Κρήτη
Μεγαλύτεροι	68,7	65,6	71,7	67,9	64	65,7	77,6
Οι ίδιοι	28,5	30,1	25,8	28,5	31,5	30,2	19,1
Μικρότεροι	1,9	3,7	2,6	2,4	4,1	3,5	2,7
ΔΓ/ΔΑ (αυθ.)	0,9	0,6	0	1,2	0,3	0,6	0,6

	ΠΟΛΙΤΙΚΗ ΑΥΤΟΤΟΠΟΘΕΤΗΣΗ						ΧΡΗΣΤΗΣ ΤΕΧΝΗΤΗΣ ΝΟΗΜΟΣΥΝΗΣ (AI)	
	Άκρα Αριστερά/ Αριστερά	Κεντροαριστερά	Κέντρο	Κεντροδεξιά	Δεξιά/ Άκρα Δεξιά	Τίποτα από τα παραπάνω (αυθ.)	Ναι	Όχι
Μεγαλύτεροι	66,3	69,1	67,8	68	59,4	69,3	64,2	75,8
Οι ίδιοι	29,9	27,3	28,3	30	31,7	28,9	31,4	21,7
Μικρότεροι	3,8	3,6	2,9	2	7,7	1,4	4	0,9
ΔΓ/ΔΑ (αυθ.)	0	0	1	0	1,2	0,5	0,4	1,6

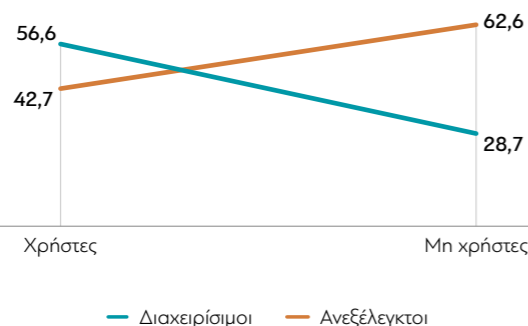
* Βάση μικρότερη των 60 ατόμων
** Βάση μικρότερη των 30 ατόμων

8. Και οι κίνδυνοι αυτοί πιστεύετε ότι είναι...;

Βάση: Το 95,6% του δείγματος που γνωρίζει ή έχει ακουστά την Τεχνητή Νοημοσύνη (AI).



Σύγκριση: χρήστες και μη χρήστες



8. Και οι κίνδυνοι αυτοί πιστεύετε ότι είναι...;

Βάση: Το 95,6% του δείγματος που γνωρίζει ή έχει ακουστά την Τεχνητή Νοημοσύνη (AI).

	Σύνολο	ΦΥΛΟ		ΗΛΙΚΙΑ					ΕΠΙΠΕΔΟ ΕΚΠΑΙΔΕΥΣΗΣ		
		Άνδρας	Γυναίκα	17-24	25-39	40-54	55-64	65+	Έως Β' Βάθμια	Γ' Βάθμια	Μεταπτυχιακό/ Διδακτορικό
Διαχειρίσιμοι	48,9	60,1	38,5	62,3	51,1	51,2	48,2	40,4	42	53,3	55,7
Ανεξέλεγκτοι	48,2	38	57,6	37,7	48,4	47,6	48,7	51,9	53,2	45,2	42,6
ΔΓ/ΔΑ (αυθ.)	2,9	1,9	3,9	0	0,6	1,2	3,1	7,7	4,8	1,5	1,8

	ΘΕΣΗ ΣΤΗΝ ΑΠΑΣΧΟΛΗΣΗ								
	Δημόσιος υπάλληλος	Ιδιωτικός υπάλληλος	Συνταξιούχος	Ελ. επαγγ. – Τεχνίτης	Ελ. επαγγ. – Επιστήμων	Επικερηματίας**	Οικιακά*	Άνεργος	Φοιτητής
Διαχειρίσιμοι	55,4	51,8	44,9	37,5	46,2	60,9	42,2	41,9	62
Ανεξέλεγκτοι	43	47,3	46,9	62,5	52,9	39,1	51,1	58,1	38
ΔΓ/ΔΑ (αυθ.)	1,6	0,9	8,2	0	0,9	0	6,7	0	0

	ΣΥΝΟΛΙΚΟ ΜΗΝΙΑΙΟ ΟΙΚΟΓΕΝΕΙΑΚΟ ΕΙΣΟΔΗΜΑ						ΟΙΚΟΝΟΜΙΚΗ ΚΑΤΑΣΤΑΣΗ ΝΟΙΚΟΚΥΡΙΟΥ			
	< €1.000	€1.001- €1.500	€1.501- €2.000	€2.001- €3.000	> €3.000	ΔΓ/ΔΑ (αυθ.)	Δεν τα βγάζω πέρα	Τα βγάζω πέρα με πολύ μεγάλες δυσκολίες	Τα βγάζω πέρα, αλλά δεν μπορώ να αποταμιεύσω	Είμαι σχετικά άνετος οικονομικά
Διαχειρίσιμοι	45,3	51,3	54,4	49,4	51,3	42,7	37,1	37,7	55,3	54,1
Ανεξέλεγκτοι	48,5	48	42,4	49,8	48,7	51,5	53,6	57,6	43,2	44,3
ΔΓ/ΔΑ (αυθ.)	6,2	0,7	3,2	0,9	0	5,8	9,3	4,7	1,5	1,5

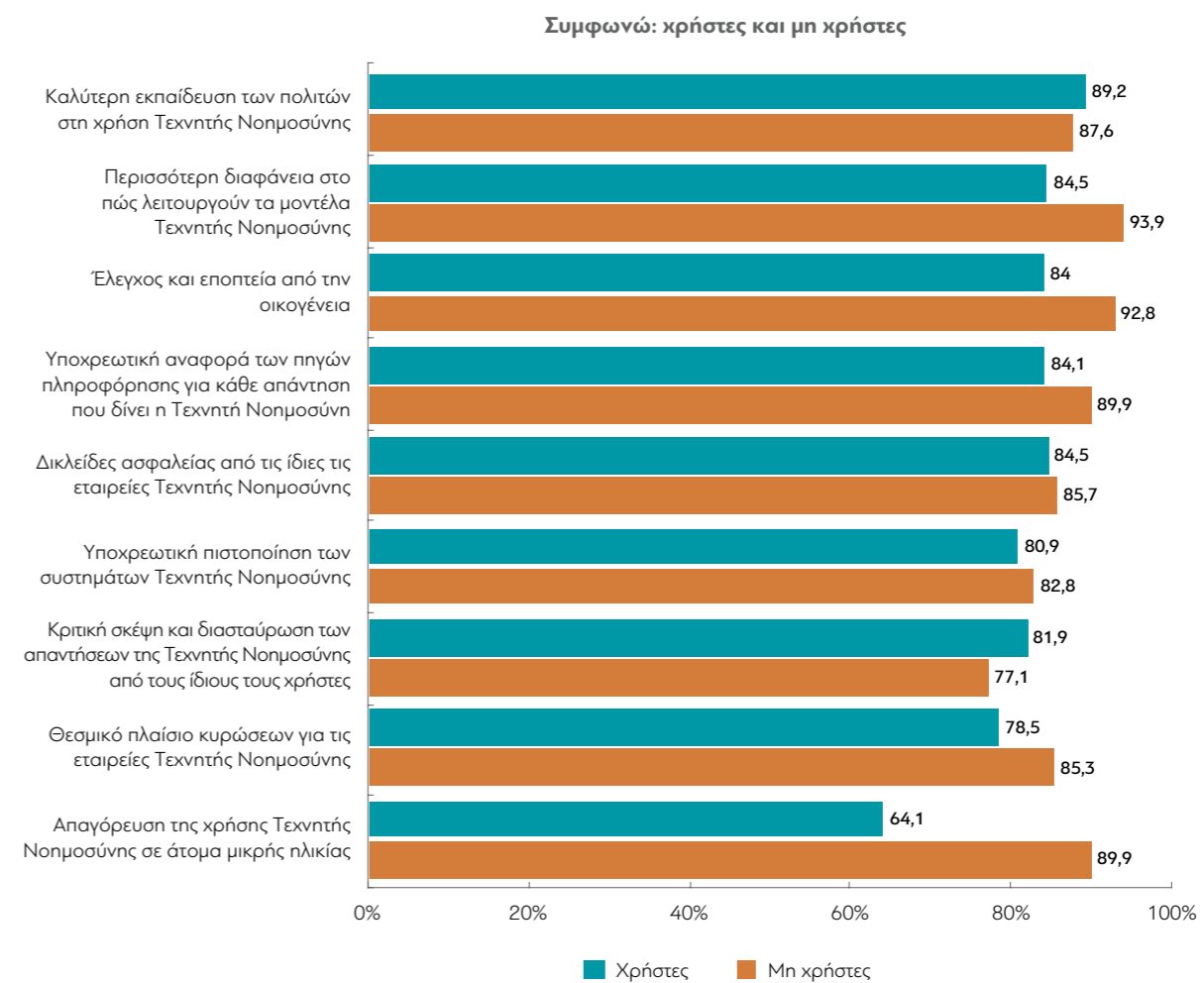
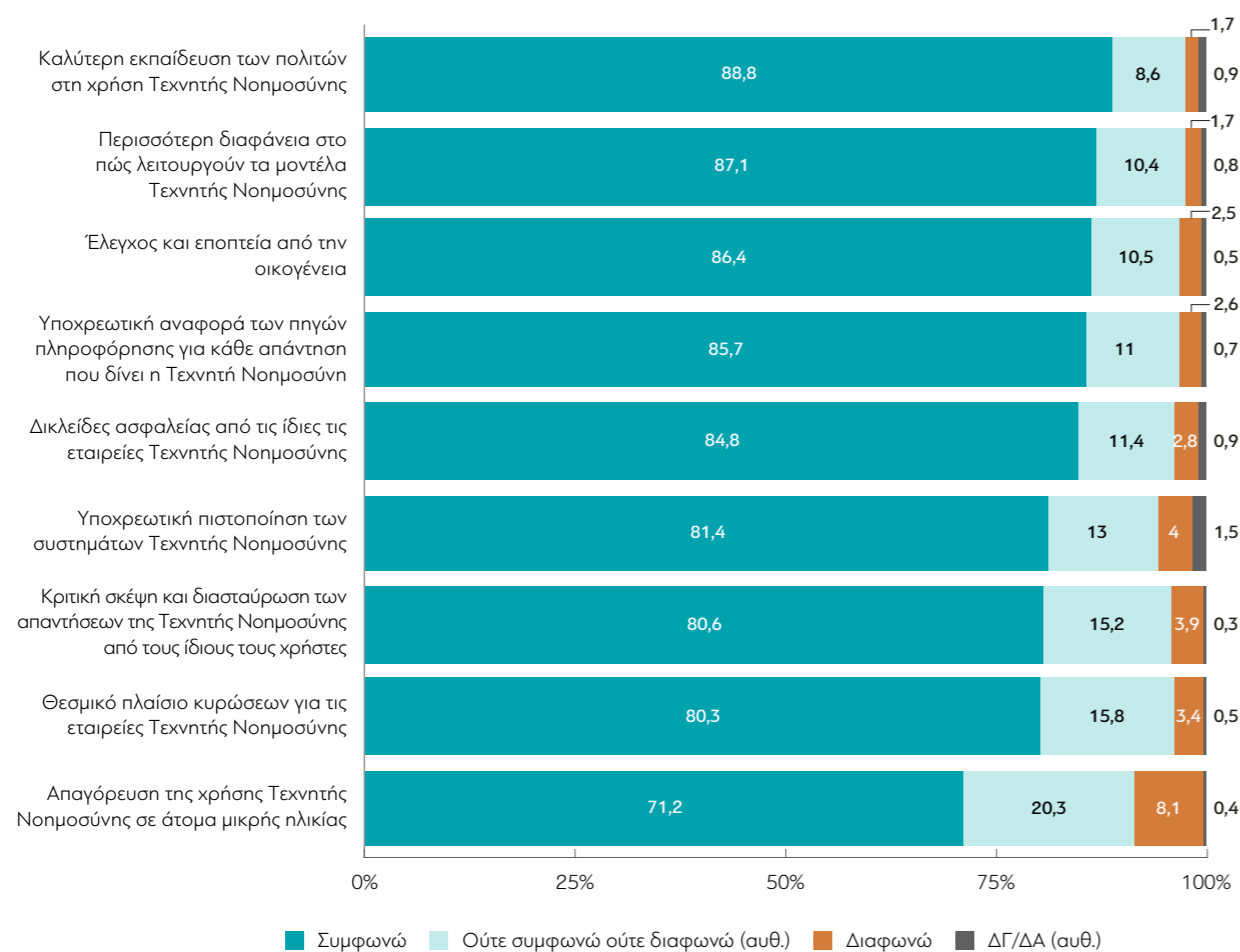
	ΚΟΙΝΩΝΙΚΗ ΤΑΞΗ			ΠΕΡΙΟΧΗ ΚΑΤΟΙΚΙΑΣ			
	Ανώτερη/Μέση ανώτερη	Μεσαία	Μέση κατώτερη	Αττική	Βόρεια Ελλάδα	Κεντρική Ελλάδα	Νησιά Αιγαίου & Κρήτη
Διαχειρίσιμοι	56,8	52,2	40,8	54	50,3	45,8	35
Ανεξέλεγκτοι	40,7	46,1	56,1	43,9	46,5	51,7	59,5
ΔΓ/ΔΑ (αυθ.)	2,5	1,7	3,1	2,2	3,3	2,5	5,5

	ΠΟΛΙΤΙΚΗ ΑΥΤΟΠΟΘΕΤΗΣΗ						ΧΡΗΣΤΗΣ ΤΕΧΝΗΤΗΣ ΝΟΗΜΟΣΥΝΗΣ (AI)	
	Άκρα Αριστερά/ Αριστερά	Κεντροαριστερά	Κέντρο	Κεντροδεξιά	Δεξιά/ Άκρα Δεξιά	Τίποτα από τα παραπάνω (αυθ.)	Ναι	Όχι
Διαχειρίσιμοι	52,6	49,9	53,5	46,2	59,1	40,5	56,6	28,7
Ανεξέλεγκτοι	47,4	50,1	43,9	53,8	34,9	54,6	42,7	62,6
ΔΓ/ΔΑ (αυθ.)	0	0	2,6	0	6	4,9	0,7	8,7

* Βάση μικρότερη των 60 ατόμων
** Βάση μικρότερη των 30 ατόμων

9. Θα σας διαβάσω κάποια βασικά μέτρα προστασίας σχετικά με τη χρήση Τεχνητής Νοημοσύνης (AI) και θα ήθελα να μου πείτε για το καθένα από αυτά εάν συμφωνείτε ή διαφωνείτε ότι είναι αναγκαίο:

Βάση: Το 95,6% του δείγματος που γνωρίζει ή έχει ακουστά την Τεχνητή Νοημοσύνη (AI).



9.1. Κριτική σκέψη και διασαύρωση των απαντήσεων της Τεχνητής Νοημοσύνης από τους ίδιους τους χρήστες

	Σύνολο	ΦΥΛΟ		ΗΛΙΚΙΑ					ΕΠΙΠΕΔΟ ΕΚΠΑΙΔΕΥΣΗΣ		
		Άνδρας	Γυναίκα	17-24	25-39	40-54	55-64	65+	Έως Β' Βάθμια	Γ' Βάθμια	Μεταπτυχιακό/ Διδακτορικό
Συμφωνώ	80,6	82,7	78,6	74,4	76,8	82,7	88	78,6	72,9	84,2	90,3
Ούτε συμφωνώ ούτε διαφωνώ (αυθ.)	15,2	12,9	17,3	24	17,5	15,1	11	13	21,1	13,3	5,6
Διαφωνώ	3,9	4,4	3,4	1,6	5,4	2,2	1	7,3	5,1	2,5	4,1
ΔΓ/ΔΑ (αυθ.)	0,3	0	0,7	0	0,2	0	0	1,2	0,8	0	0

	ΘΕΣΗ ΣΤΗΝ ΑΠΑΣΧΟΛΗΣΗ										
	Δημόσιος υπάλληλος	Ιδιωτικός υπάλληλος	Συνταξιούχος	Ελ. επαγγ. – Τεχνίτης	Ελ. επαγγ. – Επιστήμων	Επιχειρηματίας**	Οικιακά*	Άνεργος	Φοιτητής		
Συμφωνώ	82,5	80	81,5	80,3	89,3	96,1	71,3	69,6	78,4		
Ούτε συμφωνώ ούτε διαφωνώ (αυθ.)	14,4	17,1	10,4	18,6	5,2	3,9	24,3	27,5	18,6		
Διαφωνώ	3,2	2,7	6,8	1	5,6	0	4,4	2,9	3		
ΔΓ/ΔΑ (αυθ.)	0	0,2	1,3	0	0	0	0	0	0		

	ΣΥΝΟΛΙΚΟ ΜΗΝΙΑΙΟ ΟΙΚΟΓΕΝΕΙΑΚΟ ΕΙΣΟΔΗΜΑ					ΟΙΚΟΝΟΜΙΚΗ ΚΑΤΑΣΤΑΣΗ ΝΟΙΚΟΚΥΡΙΟΥ				
	< €1.000	€1.001- €1.500	€1.501- €2.000	€2.001- €3.000	> €3.000	ΔΓ/ΔΑ (αυθ.)	Δεν τα βγάζω πέρα	Τα βγάζω πέρα με πολύ μεγάλες δυσκολίες	Τα βγάζω πέρα, αλλά δεν μπορώ να αποταμιεύσω	Είμαι σχετικά άνετος οικονομικά
Συμφωνώ	73,2	85,1	77,3	82,2	90,9	78,3	74,6	75,4	82,7	84,5
Ούτε συμφωνώ ούτε διαφωνώ (αυθ.)	22,8	11,9	16,5	14,2	7,3	15	20,6	19,2	14,1	9,6
Διαφωνώ	3,8	3	6,2	3,5	1,7	4,8	0,7	5,4	3,1	5,8
ΔΓ/ΔΑ (αυθ.)	0,2	0	0	0	0	1,9	4,1	0	0,1	0

	ΚΟΙΝΩΝΙΚΗ ΤΑΞΗ			ΠΕΡΙΟΧΗ ΚΑΤΟΙΚΙΑΣ			
	Ανώτερη/Μέση ανώτερη	Μεσαία	Μέση κατώτερη	Αττική	Βόρεια Ελλάδα	Κεντρική Ελλάδα	Νησιά Αιγαίου & Κρήτη
Συμφωνώ	88,1	81,6	76,6	84,2	83,6	72,7	77,3
Ούτε συμφωνώ ούτε διαφωνώ (αυθ.)	10,1	13,3	20,7	12,1	11,7	22,7	18,4
Διαφωνώ	1,8	5	2,6	2,9	4,7	4,4	4,3
ΔΓ/ΔΑ (αυθ.)	0	0,1	0	0,8	0	0,2	0

	ΠΟΛΙΤΙΚΗ ΑΥΤΟΤΟΠΟΘΕΤΗΣΗ						ΧΡΗΣΤΗΣ ΤΕΧΝΗΤΗΣ ΝΟΗΜΟΣΥΝΗΣ (ΑΙ)	
	Άκρα Αριστερά/ Αριστερά	Κεντροαριστερά	Κέντρο	Κεντροδεξιά	Δεξιά/ Άκρα Δεξιά	Τίποτα από τα παραπάνω (αυθ.)	Ναι	Όχι
Συμφωνώ	78	86,5	79	85,9	80,4	79	81,9	77,1
Ούτε συμφωνώ ούτε διαφωνώ (αυθ.)	20,2	11,1	14,4	13,2	11,1	18,5	15,2	15,2
Διαφωνώ	1,8	2,4	6,5	0,9	8,1	2,5	2,9	6,5
ΔΓ/ΔΑ (αυθ.)	0	0	0	0	0,4	0	0	1,3

* Βάση μικρότερη των 60 ατόμων

** Βάση μικρότερη των 30 ατόμων

ΤΙ ΠΙΣΤΕΥΟΥΝ ΟΙ ΕΛΛΗΝΕΣ ΓΙΑ ΤΗΝ ΤΕΧΝΗΤΗ ΝΟΗΜΟΣΥΝΗ
Β' ΜΕΡΟΣ – ΗΘΙΚΗ ΚΑΙ ΔΕΟΝΤΟΛΟΓΙΑ
ΜΑΪΟΣ 2026

9.2. Απαγόρευση της χρήσης Τεχνητής Νοημοσύνης σε άτομα μικρής ηλικίας

	Σύνολο	ΦΥΛΟ		ΗΛΙΚΙΑ					ΕΠΙΠΕΔΟ ΕΚΠΑΙΔΕΥΣΗΣ		
		Άνδρας	Γυναίκα	17-24	25-39	40-54	55-64	65+	Έως Β' Βάθμια	Γ' Βάθμια	Μεταπτυχιακό/ Διδακτορικό
Συμφωνώ	71,2	64,9	77,1	62,5	60,7	69,4	73,1	83,8	73,4	72,7	63
Ούτε συμφωνώ ούτε διαφωνώ (αυθ.)	20,3	22,7	18	27,9	27,6	20,4	22,1	10,1	20,9	18,6	22,5
Διαφωνώ	8,1	12,2	4,3	9,6	11,7	10,2	4,3	4,9	5	8,4	14,5
ΔΓ/ΔΑ (αυθ.)	0,4	0,2	0,6	0	0	0	0,5	1,2	0,7	0,2	0

	ΘΕΣΗ ΣΤΗΝ ΑΠΑΣΧΟΛΗΣΗ										
	Δημόσιος υπάλληλος	Ιδιωτικός υπάλληλος	Συνταξιούχος	Ελ. επαγγ. – Τεχνίτης	Ελ. επαγγ. – Επιστήμων	Επιχειρηματίας**	Οικιακά*	Άνεργος	Φοιτητής		
Συμφωνώ	71,2	65,7	82,3	75	56,4	69,7	81,2	63	68,4		
Ούτε συμφωνώ ούτε διαφωνώ (αυθ.)	20,3	22,9	11,9	18,9	32,8	12,1	16,9	33,1	22,8		
Διαφωνώ	8,5	11,3	4,5	6	9,4	18,2	1,9	3,9	8,8		
ΔΓ/ΔΑ (αυθ.)	0	0	1,3	0	1,5	0	0	0	0		

	ΣΥΝΟΛΙΚΟ ΜΗΝΙΑΙΟ ΟΙΚΟΓΕΝΕΙΑΚΟ ΕΙΣΟΔΗΜΑ					ΟΙΚΟΝΟΜΙΚΗ ΚΑΤΑΣΤΑΣΗ ΝΟΙΚΟΚΥΡΙΟΥ				
	< €1.000	€1.001- €1.500	€1.501- €2.000	€2.001- €3.000	> €3.000	ΔΓ/ΔΑ (αυθ.)	Δεν τα βγάζω πέρα	Τα βγάζω πέρα με πολύ μεγάλες δυσκολίες	Τα βγάζω πέρα, αλλά δεν μπορώ να αποταμιεύσω	Είμαι σχετικά άνετος οικονομικά
Συμφωνώ	67,9	69,8	68,1	76,9	59,5	81,5	77,4	68,6	72,8	66,4
Ούτε συμφωνώ ούτε διαφωνώ (αυθ.)	23,6	23,4	22,7	17	27,9	8,3	16,9	25,6	18,8	19,6
Διαφωνώ	8,5	6,8	9,2	6,1	12,6	7,8	1,6	5,8	8,4	13,5
ΔΓ/ΔΑ (αυθ.)	0	0	0	0	0	2,4	4,1	0	0	0,6

	ΚΟΙΝΩΝΙΚΗ ΤΑΞΗ			ΠΕΡΙΟΧΗ ΚΑΤΟΙΚΙΑΣ			
	Ανώτερη/Μέση ανώτερη	Μεσαία	Μέση κατώτερη	Αττική	Βόρεια Ελλάδα	Κεντρική Ελλάδα	Νησιά Αιγαίου & Κρήτη
Συμφωνώ	69,6	71,8	72,4	70,6	70,3	75,1	67,4
Ούτε συμφωνώ ούτε διαφωνώ (αυθ.)	20,8	20,3	20	19,9	22,7	17,9	20,3
Διαφωνώ	8,7	8	7,7	8,7	6,6	7	12,2
ΔΓ/ΔΑ (αυθ.)	0,9	0	0	0,8	0,3	0	0

	ΠΟΛΙΤΙΚΗ ΑΥΤΟΤΟΠΟΘΕΤΗΣΗ						ΧΡΗΣΤΗΣ ΤΕΧΝΗΤΗΣ ΝΟΗΜΟΣΥΝΗΣ (ΑΙ)	
	Άκρα Αριστερά/ Αριστερά	Κεντροαριστερά	Κέντρο	Κεντροδεξιά	Δεξιά/ Άκρα Δεξιά	Τίποτα από τα παραπάνω (αυθ.)	Ναι	Όχι
Συμφωνώ	64,2	74,2	71,9	68,7	64,6	76,7	64,1	89,9
Ούτε συμφωνώ ούτε διαφωνώ (αυθ.)	26,4	21	18,1	19,6	24,7	18,8	25	7,9
Διαφωνώ	9,4	4,8	9,7	11,7	10,6	4,6	10,8	1,1
ΔΓ/ΔΑ (αυθ.)	0	0	0,4	0	0	0	0,1	1,1

* Βάση μικρότερη των 60 ατόμων

** Βάση μικρότερη των 30 ατόμων

9.3. Θεσμικό πλαίσιο κυρώσεων για τις εταιρείες Τεχνητής Νοημοσύνης

	Σύνολο	ΦΥΛΟ		ΗΛΙΚΙΑ					ΕΠΙΠΕΔΟ ΕΚΠΑΙΔΕΥΣΗΣ		
		Άνδρας	Γυναίκα	17-24	25-39	40-54	55-64	65+	Έως Β' Βάθμια	Γ' Βάθμια	Μεταπτυχιακό/ Διδακτορικό
Συμφωνώ	80,3	79,8	80,9	61,4	74,2	83	85,6	85,8	75,3	84,6	82,9
Ούτε συμφωνώ ούτε διαφωνώ (αυθ.)	15,8	15,2	16,4	30,7	22,3	11,8	13,3	11,2	20,3	12	13,7
Διαφωνώ	3,4	4,9	2	7,9	3,6	4,9	0,6	1,8	3,7	3	3,4
ΔΓ/ΔΑ (αυθ.)	0,5	0,2	0,8	0	0	0,3	0,6	1,2	0,7	0,4	0

	ΘΕΣΗ ΣΤΗΝ ΑΠΑΣΧΟΛΗΣΗ									
	Δημόσιος υπάλληλος	Ιδιωτικός υπάλληλος	Συνταξιούχος	Ελ. επαγγ. – Τεχνίτης	Ελ. επαγγ. – Επιστήμων	Επιχειρηματίας**	Οικιακά*	Άνεργος	Φοιτητής	
Συμφωνώ	83,6	79,7	84,6	78,9	84,6	90,7	76,1	69,7	63,4	
Ούτε συμφωνώ ούτε διαφωνώ (αυθ.)	12,8	15,9	11,5	15,8	11,7	9,3	22	29,2	30,6	
Διαφωνώ	3,5	3,9	2,6	5,3	3,7	0	2	1,1	6	
ΔΓ/ΔΑ (αυθ.)	0	0,5	1,3	0	0	0	0	0	0	

	ΣΥΝΟΛΙΚΟ ΜΗΝΙΑΙΟ ΟΙΚΟΓΕΝΕΙΑΚΟ ΕΙΣΟΔΗΜΑ					ΟΙΚΟΝΟΜΙΚΗ ΚΑΤΑΣΤΑΣΗ ΝΟΙΚΟΚΥΡΙΟΥ				
	< €1.000	€1.001-€1.500	€1.501-€2.000	€2.001-€3.000	> €3.000	ΔΓ/ΔΑ (αυθ.)	Δεν τα βγάζω πέρα	Τα βγάζω πέρα με πολύ μεγάλες δυσκολίες	Τα βγάζω πέρα, αλλά δεν μπορώ να αποταμιεύσω	Είμαι σχετικά άνετος οικονομικά
Συμφωνώ	71,7	81,6	78,2	81,5	86,6	86,2	78,1	79,4	80,4	81,9
Ούτε συμφωνώ ούτε διαφωνώ (αυθ.)	24,6	13,6	16	15,7	9,8	11,6	12	18,3	15,8	14,1
Διαφωνώ	3,7	4,7	5,3	2,2	3,6	0,4	5,8	1,9	3,6	4
ΔΓ/ΔΑ (αυθ.)	0	0	0,5	0,6	0	1,9	4,1	0,4	0,1	0

	ΚΟΙΝΩΝΙΚΗ ΤΑΞΗ			ΠΕΡΙΟΧΗ ΚΑΤΟΙΚΙΑΣ			
	Ανώτερη/Μέση ανώτερη	Μεσαία	Μέση κατώτερη	Αττική	Βόρεια Ελλάδα	Κεντρική Ελλάδα	Νησιά Αιγαίου & Κρήτη
Συμφωνώ	83	80	80,5	85,5	74,9	77,9	81,9
Ούτε συμφωνώ ούτε διαφωνώ (αυθ.)	13,6	16,8	15,5	10,8	20,8	18,2	15,1
Διαφωνώ	3,4	3,2	3,7	2,6	4,1	3,9	3,1
ΔΓ/ΔΑ (αυθ.)	0	0	0,3	1,1	0,3	0	0

	ΠΟΛΙΤΙΚΗ ΑΥΤΟΤΟΠΟΘΕΤΗΣΗ							ΧΡΗΣΤΗΣ ΤΕΧΝΗΤΗΣ ΝΟΗΜΟΣΥΝΗΣ (ΑΙ)	
	Άκρα Αριστερά/Αριστερά	Κεντροαριστερά	Κέντρο	Κεντροδεξιά	Δεξιά/Άκρα Δεξιά	Τίποτα από τα παραπάνω (αυθ.)		Ναι	Όχι
Συμφωνώ	80,8	82,3	80,9	86	71,6	79,6		78,5	85,3
Ούτε συμφωνώ ούτε διαφωνώ (αυθ.)	15,7	13,7	14,7	12,5	21,7	18,1		17,5	11,5
Διαφωνώ	3,4	3,4	4,4	1,5	6,7	2		3,9	2,1
ΔΓ/ΔΑ (αυθ.)	0	0,6	0	0	0	0,3		0,2	1,1

* Βάση μικρότερη των 60 ατόμων

** Βάση μικρότερη των 30 ατόμων

ΤΙ ΠΙΣΤΕΥΟΥΝ ΟΙ ΕΛΛΗΝΕΣ ΓΙΑ ΤΗΝ ΤΕΧΝΗΤΗ ΝΟΗΜΟΣΥΝΗ
Β' ΜΕΡΟΣ – ΗΘΙΚΗ ΚΑΙ ΔΕΟΝΤΟΛΟΓΙΑ
ΜΑΪΟΣ 2026

9.4. Δικλείδες ασφαλείας από τις ίδιες τις εταιρείες Τεχνητής Νοημοσύνης

	Σύνολο	ΦΥΛΟ		ΗΛΙΚΙΑ					ΕΠΙΠΕΔΟ ΕΚΠΑΙΔΕΥΣΗΣ		
		Άνδρας	Γυναίκα	17-24	25-39	40-54	55-64	65+	Έως Β' Βάθμια	Γ' Βάθμια	Μεταπτυχιακό/ Διδακτορικό
Συμφωνώ	84,8	85,4	84,3	66,9	77,1	87,6	90,1	91,1	80,5	88,4	87,4
Ούτε συμφωνώ ούτε διαφωνώ (αυθ.)	11,4	10,5	12,3	25,4	19,7	9,8	7,9	3,8	14,4	8,8	10,4
Διαφωνώ	2,8	3,9	1,8	6,7	3	2,6	2	2	3	2,9	2,3
ΔΓ/ΔΑ (αυθ.)	0,9	0,2	1,6	0,9	0,2	0	0	3,1	2,2	0	0

	ΘΕΣΗ ΣΤΗΝ ΑΠΑΣΧΟΛΗΣΗ									
	Δημόσιος υπάλληλος	Ιδιωτικός υπάλληλος	Συνταξιούχος	Ελ. επαγγ. – Τεχνίτης	Ελ. επαγγ. – Επιστήμων	Επιχειρηματίας**	Οικιακά*	Άνεργος	Φοιτητής	
Συμφωνώ	87	82,9	89,7	75,5	92,5	86,9	81,5	90,8	71,3	
Ούτε συμφωνώ ούτε διαφωνώ (αυθ.)	11,3	13,8	5,3	21,4	6,3	4,6	18,5	7,1	20	
Διαφωνώ	1,7	3,1	1,7	3,1	1,3	8,5	0	2,1	6,9	
ΔΓ/ΔΑ (αυθ.)	0	0,2	3,3	0	0	0	0	0	1,8	

	ΣΥΝΟΛΙΚΟ ΜΗΝΙΑΙΟ ΟΙΚΟΓΕΝΕΙΑΚΟ ΕΙΣΟΔΗΜΑ					ΟΙΚΟΝΟΜΙΚΗ ΚΑΤΑΣΤΑΣΗ ΝΟΙΚΟΚΥΡΙΟΥ				
	< €1.000	€1.001-€1.500	€1.501-€2.000	€2.001-€3.000	> €3.000	ΔΓ/ΔΑ (αυθ.)	Δεν τα βγάζω πέρα	Τα βγάζω πέρα με πολύ μεγάλες δυσκολίες	Τα βγάζω πέρα, αλλά δεν μπορώ να αποταμιεύσω	Είμαι σχετικά άνετος οικονομικά
Συμφωνώ	78,7	85,7	87,9	86,1	88,9	84,4	81,1	83,2	86,4	85
Ούτε συμφωνώ ούτε διαφωνώ (αυθ.)	18	11,2	10,8	9,4	8,8	8	13,3	12,1	11	9,8
Διαφωνώ	1,7	3,1	1,3	4,5	2,4	3,8	1,4	3,6	2,1	4,7
ΔΓ/ΔΑ (αυθ.)	1,6	0	0	0	0	3,8	4,1	1	0,5	0,5

	ΚΟΙΝΩΝΙΚΗ ΤΑΞΗ			ΠΕΡΙΟΧΗ ΚΑΤΟΙΚΙΑΣ			
	Ανώτερη/Μέση ανώτερη	Μεσαία	Μέση κατώτερη	Αττική	Βόρεια Ελλάδα	Κεντρική Ελλάδα	Νησιά Αιγαίου & Κρήτη
Συμφωνώ	88,4	85,3	84,5	86,6	85,2	82,2	83,5
Ούτε συμφωνώ ούτε διαφωνώ (αυθ.)	11,6	11	12,2	9,4	11,2	13,5	14,6
Διαφωνώ	0	3,1	3,3	3	2,7	3,1	2
ΔΓ/ΔΑ (αυθ.)	0	0,6	0	1	0,9	1,2	0

	ΠΟΛΙΤΙΚΗ ΑΥΤΟΤΟΠΟΘΕΤΗΣΗ							ΧΡΗΣΤΗΣ ΤΕΧΝΗΤΗΣ ΝΟΗΜΟΣΥΝΗΣ (ΑΙ)	
	Άκρα Αριστερά/Αριστερά	Κεντροαριστερά	Κέντρο	Κεντροδεξιά	Δεξιά/Άκρα Δεξιά	Τίποτα από τα παραπάνω (αυθ.)		Ναι	Όχι
Συμφωνώ	79,1	89	86,6	89,1	85,3	81,2		84,5	85,7
Ούτε συμφωνώ ούτε διαφωνώ (αυθ.)	15,5	7,9	10,3	10	9,8	14,7		12,7	8,2
Διαφωνώ	5,4	3,1	2	1	4,5	2,8		2,7	3,1
ΔΓ/ΔΑ (αυθ.)	0	0	1	0	0,4	1,3		0,1	3

* Βάση μικρότερη των 60 ατόμων

** Βάση μικρότερη των 30 ατόμων

9.5. Έλεγχος και εποπτεία από την οικογένεια

	Σύνολο	ΦΥΛΟ		ΗΛΙΚΙΑ					ΕΠΙΠΕΔΟ ΕΚΠΑΙΔΕΥΣΗΣ		
		Άνδρας	Γυναίκα	17-24	25-39	40-54	55-64	65+	Έως Β' Βάθμια	Γ' Βάθμια	Μεταπτυχιακό/ Διδακτορικό
Συμφωνώ	86,4	83,2	89,4	76,9	80,4	87,7	92,8	89,3	84,6	89,5	84,2
Ούτε συμφωνώ ούτε διαφωνώ (αυθ.)	10,5	12,7	8,5	21,5	15,6	9,9	4,9	6,9	11,2	8,7	13
Διαφωνώ	2,5	3,6	1,5	1,6	4	2,4	2,2	1,8	3	1,8	2,8
ΔΓ/ΔΑ (αυθ.)	0,5	0,5	0,6	0	0	0	0	2,1	1,2	0	0

	ΘΕΣΗ ΣΤΗΝ ΑΠΑΣΧΟΛΗΣΗ									
	Δημόσιος υπάλληλος	Ιδιωτικός υπάλληλος	Συνταξιούχος	Ελ. επαγγ. – Τεχνίτης	Ελ. επαγγ. – Επιστήμων	Επιχειρηματίας**	Οικιακά*	Άνεργος	Φοιτητής	
Συμφωνώ	90,3	81,8	90,3	87,7	87,6	95,4	96	82,8	75,4	
Ούτε συμφωνώ ούτε διαφωνώ (αυθ.)	7,8	15	4,9	10	11,3	4,6	4	13,8	21,5	
Διαφωνώ	1,9	3,2	2,5	2,3	1	0	0	3,4	3,2	
ΔΓ/ΔΑ (αυθ.)	0	0	2,2	0	0	0	0	0	0	

	ΣΥΝΟΛΙΚΟ ΜΗΝΙΑΙΟ ΟΙΚΟΓΕΝΕΙΑΚΟ ΕΙΣΟΔΗΜΑ					ΟΙΚΟΝΟΜΙΚΗ ΚΑΤΑΣΤΑΣΗ ΝΟΙΚΟΚΥΡΙΟΥ				
	< €1.000	€1.001-€1.500	€1.501-€2.000	€2.001-€3.000	> €3.000	ΔΓ/ΔΑ (αυθ.)	Δεν τα βγάζω πέρα	Τα βγάζω με πολύ μεγάλες δυσκολίες	Τα βγάζω πέρα, αλλά δεν μπορώ να αποταμιεύσω	Είμαι σχετικά άνετος οικονομικά
Συμφωνώ	82,7	84,9	88,4	89,8	85,5	88,4	85,4	85,3	86,3	89,2
Ούτε συμφωνώ ούτε διαφωνώ (αυθ.)	13,4	12,6	9,8	7,5	12,5	6,9	7,4	11,8	11,1	7,7
Διαφωνώ	2,7	2,6	1,8	2,7	2	2,8	0	2,9	2,6	3,1
ΔΓ/ΔΑ (αυθ.)	1,2	0	0	0	0	1,9	7,2	0	0	0

	ΚΟΙΝΩΝΙΚΗ ΤΑΞΗ			ΠΕΡΙΟΧΗ ΚΑΤΟΙΚΙΑΣ			
	Ανώτερη/Μέση ανώτερη	Μεσαία	Μέση κατώτερη	Αττική	Βόρεια Ελλάδα	Κεντρική Ελλάδα	Νησιά Αιγαίου & Κρήτη
Συμφωνώ	86,4	86,7	86,4	86,9	87,1	86,4	83,4
Ούτε συμφωνώ ούτε διαφωνώ (αυθ.)	10,3	11	10,4	8,9	10,3	10,8	16
Διαφωνώ	3,3	2,3	2,5	3,4	1,8	2,8	0,5
ΔΓ/ΔΑ (αυθ.)	0	0	0,7	0,8	0,8	0	0

	ΠΟΛΙΤΙΚΗ ΑΥΤΟΤΟΠΟΘΕΤΗΣΗ						ΧΡΗΣΤΗΣ ΤΕΧΝΗΤΗΣ ΝΟΗΜΟΣΥΝΗΣ (ΑΙ)	
	Άκρα Αριστερά/Αριστερά	Κεντροαριστερά	Κέντρο	Κεντροδεξιά	Δεξιά/Άκρα Δεξιά	Τίποτα από τα παραπάνω (αυθ.)	Ναι	Όχι
Συμφωνώ	82,6	91	84	84,9	82,9	90	84	92,8
Ούτε συμφωνώ ούτε διαφωνώ (αυθ.)	12,7	7,3	11,4	14,1	12,8	9,2	12,9	4,4
Διαφωνώ	2,8	1,7	4,6	1	4,3	0,8	2,8	1,8
ΔΓ/ΔΑ (αυθ.)	1,9	0	0	0	0	0	0,3	1,1

* Βάση μικρότερη των 60 ατόμων

** Βάση μικρότερη των 30 ατόμων

ΤΙ ΠΙΣΤΕΥΟΥΝ ΟΙ ΕΛΛΗΝΕΣ ΓΙΑ ΤΗΝ ΤΕΧΝΗΤΗ ΝΟΗΜΟΣΥΝΗ

Β' ΜΕΡΟΣ – ΗΘΙΚΗ ΚΑΙ ΔΕΟΝΤΟΛΟΓΙΑ

ΜΑΪΟΣ 2026

9.6. Καλύτερη εκπαίδευση των πολιτών στη χρήση Τεχνητής Νοημοσύνης

	Σύνολο	ΦΥΛΟ		ΗΛΙΚΙΑ					ΕΠΙΠΕΔΟ ΕΚΠΑΙΔΕΥΣΗΣ		
		Άνδρας	Γυναίκα	17-24	25-39	40-54	55-64	65+	Έως Β' Βάθμια	Γ' Βάθμια	Μεταπτυχιακό/ Διδακτορικό
Συμφωνώ	88,8	90	87,6	81,8	85,4	89,8	93,5	89,7	83,4	93,6	91,3
Ούτε συμφωνώ ούτε διαφωνώ (αυθ.)	8,6	8,3	9	17,6	11,4	8,8	4,9	5,5	11,5	5,5	8,3
Διαφωνώ	1,7	1,3	2,1	0,6	2,8	1,4	1,1	1,8	3,1	0,8	0,3
ΔΓ/ΔΑ (αυθ.)	0,9	0,5	1,3	0	0,3	0	0,5	2,9	2	0,2	0

	ΘΕΣΗ ΣΤΗΝ ΑΠΑΣΧΟΛΗΣΗ									
	Δημόσιος υπάλληλος	Ιδιωτικός υπάλληλος	Συνταξιούχος	Ελ. επαγγ. – Τεχνίτης	Ελ. επαγγ. – Επιστήμων	Επιχειρηματίας**	Οικιακά*	Άνεργος	Φοιτητής	
Συμφωνώ	88,7	89,3	87,5	86	95,5	96,1	93,1	85,4	82,1	
Ούτε συμφωνώ ούτε διαφωνώ (αυθ.)	9,8	9	6,2	11,8	3,4	3,9	6,9	12,7	16,8	
Διαφωνώ	1,6	1,4	2,7	2,2	1,1	0	0	1,9	1,1	
ΔΓ/ΔΑ (αυθ.)	0	0,2	3,5	0	0	0	0	0	0	

	ΣΥΝΟΛΙΚΟ ΜΗΝΙΑΙΟ ΟΙΚΟΓΕΝΕΙΑΚΟ ΕΙΣΟΔΗΜΑ					ΟΙΚΟΝΟΜΙΚΗ ΚΑΤΑΣΤΑΣΗ ΝΟΙΚΟΚΥΡΙΟΥ				
	< €1.000	€1.001-€1.500	€1.501-€2.000	€2.001-€3.000	> €3.000	ΔΓ/ΔΑ (αυθ.)	Δεν τα βγάζω πέρα	Τα βγάζω με πολύ μεγάλες δυσκολίες	Τα βγάζω πέρα, αλλά δεν μπορώ να αποταμιεύσω	Είμαι σχετικά άνετος οικονομικά
Συμφωνώ	84,8	91,6	88,7	88,1	92,6	88,1	73,7	91,6	89,3	89
Ούτε συμφωνώ ούτε διαφωνώ (αυθ.)	9,9	6,9	10,8	10	6,2	7,5	16	7,3	8,2	9,1
Διαφωνώ	4,2	1,5	0	1,8	1,1	0,6	3,1	0,8	1,9	1,9
ΔΓ/ΔΑ (αυθ.)	1,2	0	0,5	0	0	3,8	7,2	0,3	0,6	0

	ΚΟΙΝΩΝΙΚΗ ΤΑΞΗ			ΠΕΡΙΟΧΗ ΚΑΤΟΙΚΙΑΣ			
	Ανώτερη/Μέση ανώτερη	Μεσαία	Μέση κατώτερη	Αττική	Βόρεια Ελλάδα	Κεντρική Ελλάδα	Νησιά Αιγαίου & Κρήτη
Συμφωνώ	90,6	88,6	89,4	92	87,1	86,8	86,4
Ούτε συμφωνώ ούτε διαφωνώ (αυθ.)	8,7	8,8	8,3	6	10,2	11,1	8,2
Διαφωνώ	0,7	2,1	1,3	1	1,6	1,2	5,4
ΔΓ/ΔΑ (αυθ.)	0	0,5	1	1	1,1	1	0

	ΠΟΛΙΤΙΚΗ ΑΥΤΟΤΟΠΟΘΕΤΗΣΗ						ΧΡΗΣΤΗΣ ΤΕΧΝΗΤΗΣ ΝΟΗΜΟΣΥΝΗΣ (ΑΙ)	
	Άκρα Αριστερά/Αριστερά	Κεντροαριστερά	Κέντρο	Κεντροδεξιά	Δεξιά/Άκρα Δεξιά	Τίποτα από τα παραπάνω (αυθ.)	Ναι	Όχι
Συμφωνώ	85,4	93,3	92,6	89,4	85,2	85	89,2	87,6
Ούτε συμφωνώ ούτε διαφωνώ (αυθ.)	11,6	6	6,1	8,7	11,1	11,4	9,4	6,7
Διαφωνώ	1,1	0,7	0,3	1,4	3,7	3,2	1	3,4
ΔΓ/ΔΑ (αυθ.)	1,9	0	1	0,5	0	0,4	0,4	2,2

* Βάση μικρότερη των 60 ατόμων

** Βάση μικρότερη των 30 ατόμων

9.7. Περισσότερη διαφάνεια στο πώς λειτουργούν τα μοντέλα Τεχνητής Νοημοσύνης

	Σύνολο	ΦΥΛΟ		ΗΛΙΚΙΑ					ΕΠΙΠΕΔΟ ΕΚΠΑΙΔΕΥΣΗΣ		
		Άνδρας	Γυναίκα	17-24	25-39	40-54	55-64	65+	Έως Β' Βάθμια	Γ' Βάθμια	Μεταπτυχιακό/ Διδακτορικό
Συμφωνώ	87,1	85,2	88,9	71,7	81,2	87,4	92,1	93,9	84,7	90	86,6
Ούτε συμφωνώ ούτε διαφωνώ (αυθ.)	10,4	12,3	8,6	26,2	15,9	10,9	7,4	1,7	11,8	8,8	10,7
Διαφωνώ	1,7	2,1	1,3	2,1	2,9	1,7	0	1,6	2	0,8	2,8
ΔΓ/ΔΑ (αυθ.)	0,8	0,4	1,2	0	0	0	0,5	2,8	1,4	0,5	0

	ΘΕΣΗ ΣΤΗΝ ΑΠΑΣΧΟΛΗΣΗ										
	Δημόσιος υπάλληλος	Ιδιωτικός υπάλληλος	Συνταξιούχος	Ελ. επαγγ. – Τεχνίτης	Ελ. επαγγ. – Επιστήμων	Επιχειρηματίας**	Οικιακά*	Άνεργος	Φοιτητής		
Συμφωνώ	87,3	85,8	94,9	78,9	80,5	86,6	93,5	77,4	78,6		
Ούτε συμφωνώ ούτε διαφωνώ (αυθ.)	11,8	12,2	0,8	21,1	13,1	9,3	6,5	19,7	19,8		
Διαφωνώ	0,9	2	1,7	0	3	4	0	2,9	1,6		
ΔΓ/ΔΑ (αυθ.)	0	0	2,6	0	3,4	0	0	0	0		

	ΣΥΝΟΛΙΚΟ ΜΗΝΙΑΙΟ ΟΙΚΟΓΕΝΕΙΑΚΟ ΕΙΣΟΔΗΜΑ					ΔΓ/ΔΑ (αυθ.)	ΟΙΚΟΝΟΜΙΚΗ ΚΑΤΑΣΤΑΣΗ ΝΟΙΚΟΚΥΡΙΟΥ			
	< €1.000	€1.001- €1.500	€1.501- €2.000	€2.001- €3.000	> €3.000		Δεν τα βγάζω πέρα	Τα βγάζω με πολύ μεγάλες δυσκολίες	Τα βγάζω πέρα, αλλά δεν μπορώ να αποταμιεύσω	Είμαι σχετικά άνετος οικονομικά
Συμφωνώ	84,5	86,9	90,7	89,4	79,7	89,3	79,6	90,1	86,9	85,3
Ούτε συμφωνώ ούτε διαφωνώ (αυθ.)	13,2	11,9	8,8	8,7	17,4	4,1	13,4	8,4	10,8	11,9
Διαφωνώ	2,3	1,3	0,5	1,9	2,9	1,6	2,9	1,2	1,9	1,5
ΔΓ/ΔΑ (αυθ.)	0	0	0	0	0	5	4,1	0,3	0,4	1,3

	ΚΟΙΝΩΝΙΚΗ ΤΑΞΗ			ΠΕΡΙΟΧΗ ΚΑΤΟΙΚΙΑΣ			
	Ανώτερη/Μέση ανώτερη	Μεσαία	Μέση κατώτερη	Αττική	Βόρεια Ελλάδα	Κεντρική Ελλάδα	Νησιά Αιγαίου & Κρήτη
Συμφωνώ	81,7	86,2	90,7	87,5	88,8	83,5	88,9
Ούτε συμφωνώ ούτε διαφωνώ (αυθ.)	13,2	11,9	7,4	10,2	9,7	12,9	7,5
Διαφωνώ	3	1,5	1,6	1,4	1,2	1,8	3,5
ΔΓ/ΔΑ (αυθ.)	2,1	0,4	0,3	0,8	0,3	1,8	0

	ΠΟΛΙΤΙΚΗ ΑΥΤΟΤΟΠΟΘΕΤΗΣΗ						ΧΡΗΣΤΗΣ ΤΕΧΝΗΤΗΣ ΝΟΗΜΟΣΥΝΗΣ (ΑΙ)	
	Άκρα Αριστερά/ Αριστερά	Κεντροαριστερά	Κέντρο	Κεντροδεξιά	Δεξιά/ Άκρα Δεξιά	Τίποτα από τα παραπάνω (αυθ.)	Ναι	Όχι
Συμφωνώ	87,7	86,1	88,6	86,6	87,3	85,9	84,5	93,9
Ούτε συμφωνώ ούτε διαφωνώ (αυθ.)	8,8	12,7	9,3	10,3	10,7	12,4	13	3,7
Διαφωνώ	1,9	1,2	1,1	3,1	2,1	1,3	2,2	0,2
ΔΓ/ΔΑ (αυθ.)	1,7	0	1	0	0	0,4	0,3	2,2

* Βάση μικρότερη των 60 ατόμων

** Βάση μικρότερη των 30 ατόμων

ΤΙ ΠΙΣΤΕΥΟΥΝ ΟΙ ΕΛΛΗΝΕΣ ΓΙΑ ΤΗΝ ΤΕΧΝΗΤΗ ΝΟΗΜΟΣΥΝΗ
Β' ΜΕΡΟΣ – ΗΘΙΚΗ ΚΑΙ ΔΕΟΝΤΟΛΟΓΙΑ
ΜΑΪΟΣ 2026

9.8. Υποχρεωτική πιστοποίηση των συστημάτων Τεχνητής Νοημοσύνης

	Σύνολο	ΦΥΛΟ		ΗΛΙΚΙΑ					ΕΠΙΠΕΔΟ ΕΚΠΑΙΔΕΥΣΗΣ		
		Άνδρας	Γυναίκα	17-24	25-39	40-54	55-64	65+	Έως Β' Βάθμια	Γ' Βάθμια	Μεταπτυχιακό/ Διδακτορικό
Συμφωνώ	81,4	80,6	82,2	69,5	75,7	84,5	90,9	80,7	75,9	87,2	82,2
Ούτε συμφωνώ ούτε διαφωνώ (αυθ.)	13	13,9	12,3	22,3	20	12,3	8	8,2	13,1	11,3	16,1
Διαφωνώ	4	5,2	2,9	7,3	3,8	3,2	0,6	6,2	7,3	1,5	1,7
ΔΓ/ΔΑ (αυθ.)	1,5	0,3	2,7	0,9	0,5	0	0,5	4,9	3,6	0	0

	ΘΕΣΗ ΣΤΗΝ ΑΠΑΣΧΟΛΗΣΗ										
	Δημόσιος υπάλληλος	Ιδιωτικός υπάλληλος	Συνταξιούχος	Ελ. επαγγ. – Τεχνίτης	Ελ. επαγγ. – Επιστήμων	Επιχειρηματίας**	Οικιακά*	Άνεργος	Φοιτητής		
Συμφωνώ	84,4	82	80,4	75,6	84,1	94,8	83,5	80,2	68,9		
Ούτε συμφωνώ ούτε διαφωνώ (αυθ.)	13,3	14,3	8,5	20	13,2	5,2	15,4	11,2	21,9		
Διαφωνώ	2,3	3,4	5,4	4,4	2,7	0	1,1	8,6	7,3		
ΔΓ/ΔΑ (αυθ.)	0	0,4	5,6	0	0	0	0	0	1,8		

	ΣΥΝΟΛΙΚΟ ΜΗΝΙΑΙΟ ΟΙΚΟΓΕΝΕΙΑΚΟ ΕΙΣΟΔΗΜΑ					ΔΓ/ΔΑ (αυθ.)	ΟΙΚΟΝΟΜΙΚΗ ΚΑΤΑΣΤΑΣΗ ΝΟΙΚΟΚΥΡΙΟΥ			
	< €1.000	€1.001- €1.500	€1.501- €2.000	€2.001- €3.000	> €3.000		Δεν τα βγάζω πέρα	Τα βγάζω με πολύ μεγάλες δυσκολίες	Τα βγάζω πέρα, αλλά δεν μπορώ να αποταμιεύσω	Είμαι σχετικά άνετος οικονομικά
Συμφωνώ	74,1	86	77,1	84,6	77,3	87,1	78	84,4	80,3	80,7
Ούτε συμφωνώ ούτε διαφωνώ (αυθ.)	16,9	10,8	20,4	11,7	13,4	5,6	9,1	9,3	15,7	12,9
Διαφωνώ	5	3,1	2,6	3,7	9,2	2,5	8,8	2,8	3,5	5,8
ΔΓ/ΔΑ (αυθ.)	4	0	0	0	0	4,7	4,1	3,5	0,5	0,5

	ΚΟΙΝΩΝΙΚΗ ΤΑΞΗ			ΠΕΡΙΟΧΗ ΚΑΤΟΙΚΙΑΣ			
	Ανώτερη/Μέση ανώτερη	Μεσαία	Μέση κατώτερη	Αττική	Βόρεια Ελλάδα	Κεντρική Ελλάδα	Νησιά Αιγαίου & Κρήτη
Συμφωνώ	86,6	80,5	82,8	86,5	78,6	80,8	72,6
Ούτε συμφωνώ ούτε διαφωνώ (αυθ.)	12,8	14,1	11,8	10,4	16,5	12	15,5
Διαφωνώ	0,6	4,8	3,5	2,1	3,4	6	7,7
ΔΓ/ΔΑ (αυθ.)	0	0,6	2	1	1,5	1,2	4,2

	ΠΟΛΙΤΙΚΗ ΑΥΤΟΤΟΠΟΘΕΤΗΣΗ						ΧΡΗΣΤΗΣ ΤΕΧΝΗΤΗΣ ΝΟΗΜΟΣΥΝΗΣ (ΑΙ)	
	Άκρα Αριστερά/ Αριστερά	Κεντροαριστερά	Κέντρο	Κεντροδεξιά	Δεξιά/ Άκρα Δεξιά	Τίποτα από τα παραπάνω (αυθ.)	Ναι	Όχι
Συμφωνώ	81,3	83,1	82,9	78,1	80,8	80,4	80,9	82,8
Ούτε συμφωνώ ούτε διαφωνώ (αυθ.)	13,4	12,1	12,6	18,5	10,1	13,6	15,1	7,6
Διαφωνώ	5,4	4,4	3,5	3,3	4,7	4,4	3,8	4,5
ΔΓ/ΔΑ (αυθ.)	0	0,4	1	0	4,4	1,7	0,2	5

* Βάση μικρότερη των 60 ατόμων

** Βάση μικρότερη των 30 ατόμων

9.9. Υποχρεωτική αναφορά των πηγών πληροφόρησης για κάθε απάντηση που δίνει η Τεχνητή Νοημοσύνη

	Σύνολο	ΦΥΛΟ		ΗΛΙΚΙΑ					ΕΠΙΠΕΔΟ ΕΚΠΑΙΔΕΥΣΗΣ		
		Άνδρας	Γυναίκα	17-24	25-39	40-54	55-64	65+	Έως Β' Βάθμια	Γ' Βάθμια	Μεταπτυχιακό/ Διδακτορικό
Συμφωνώ	85,7	86	85,4	76,4	80,6	86,3	91,2	89	83,9	87,8	85,5
Ούτε συμφωνώ ούτε διαφωνώ (αυθ.)	11	11,9	10,2	20,7	15,5	11,6	7,8	5,4	10,9	10,6	12,2
Διαφωνώ	2,6	2	3,2	2,9	3,6	2,1	0,5	3,6	3,6	1,6	2,3
ΔΓ/ΔΑ (αυθ.)	0,7	0,1	1,2	0	0,3	0	0,5	2,1	1,6	0	0

	ΘΕΣΗ ΣΤΗΝ ΑΠΑΣΧΟΛΗΣΗ									
	Δημόσιος υπάλληλος	Ιδιωτικός υπάλληλος	Συνταξιούχος	Ελ. επαγγ. – Τεχνίτης	Ελ. επαγγ. – Επιστήμων	Επιχειρηματίας**	Οικιακά*	Άνεργος	Φοιτητής	
Συμφωνώ	84,8	85,5	88,1	84,4	88,7	89,1	85,2	78,1	82,3	
Ούτε συμφωνώ ούτε διαφωνώ (αυθ.)	13,9	12	7,1	13,3	7,6	10,9	14,8	11,3	14,1	
Διαφωνώ	1,3	2,3	2,3	2,3	3,7	0	0	10,6	3,7	
ΔΓ/ΔΑ (αυθ.)	0	0,2	2,6	0	0	0	0	0	0	

	ΣΥΝΟΛΙΚΟ ΜΗΝΙΑΙΟ ΟΙΚΟΓΕΝΕΙΑΚΟ ΕΙΣΟΔΗΜΑ					ΟΙΚΟΝΟΜΙΚΗ ΚΑΤΑΣΤΑΣΗ ΝΟΙΚΟΚΥΡΙΟΥ				
	< €1.000	€1.001- €1.500	€1.501- €2.000	€2.001- €3.000	> €3.000	ΔΓ/ΔΑ (αυθ.)	Δεν τα βγάζω πέρα	Τα βγάζω πέρα με πολύ μεγάλες δυσκολίες	Τα βγάζω πέρα, αλλά δεν μπορώ να αποταμιεύσω	Είμαι σχετικά άνετος οικονομικά
Συμφωνώ	84,5	85,6	87,1	87,4	81,7	86,7	82,3	88,5	84,3	87,4
Ούτε συμφωνώ ούτε διαφωνώ (αυθ.)	12	13,2	12,1	10,4	10,6	6,5	6,4	9,2	13,1	9,7
Διαφωνώ	3,5	1,1	0,8	2,2	7,7	2,6	7,2	1,7	2,2	2,9
ΔΓ/ΔΑ (αυθ.)	0	0	0	0	0	4,2	4,1	0,6	0,4	0

	ΚΟΙΝΩΝΙΚΗ ΤΑΞΗ			ΠΕΡΙΟΧΗ ΚΑΤΟΙΚΙΑΣ			
	Ανώτερη/Μέση ανώτερη	Μεσαία	Μέση κατώτερη	Αττική	Βόρεια Ελλάδα	Κεντρική Ελλάδα	Νησιά Αιγαίου & Κρήτη
Συμφωνώ	82	85,7	87,6	86,8	87,6	81,3	86,6
Ούτε συμφωνώ ούτε διαφωνώ (αυθ.)	14,4	11	10,5	10,5	10,3	13,8	8,6
Διαφωνώ	3,6	2,9	1,4	1,9	1,5	3,9	4,8
ΔΓ/ΔΑ (αυθ.)	0	0,4	0,5	0,8	0,5	1	0

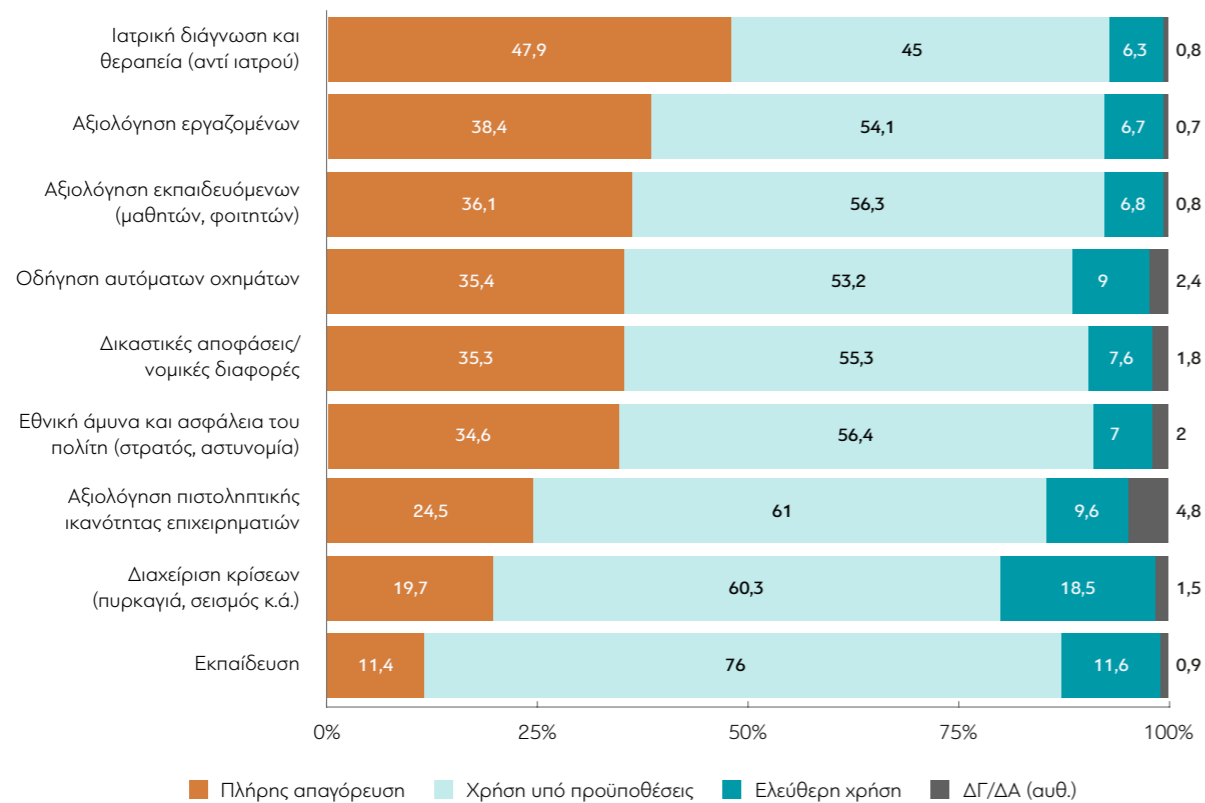
	ΠΟΛΙΤΙΚΗ ΑΥΤΟΠΟΘΕΤΗΣΗ						ΧΡΗΣΤΗΣ ΤΕΧΝΗΤΗΣ ΝΟΗΜΟΣΥΝΗΣ (ΑΙ)	
	Άκρα Αριστερά/ Αριστερά	Κεντροαριστερά	Κέντρο	Κεντροδεξιά	Δεξιά/ Άκρα Δεξιά	Τίποτα από τα παραπάνω (αυθ.)	Ναι	Όχι
Συμφωνώ	86,4	86,2	86,3	89,4	81,3	85,2	84,1	89,9
Ούτε συμφωνώ ούτε διαφωνώ (αυθ.)	12,2	8,1	10,9	10,1	16,7	10,9	13	5,8
Διαφωνώ	1,5	5,2	1,8	0,4	2	3,5	2,8	2,1
ΔΓ/ΔΑ (αυθ.)	0	0,4	1	0	0	0,4	0,1	2,2

* Βάση μικρότερη των 60 ατόμων

** Βάση μικρότερη των 30 ατόμων

10. Στους παρακάτω τομείς, πιστεύετε ότι θα πρέπει να υπάρχει πλήρης απαγόρευση, χρήση υπό προϋποθέσεις ή ελεύθερη χρήση Τεχνητής Νοημοσύνης (AI);

Βάση: Το 95,6% του δείγματος που γνωρίζει ή έχει ακουστά την Τεχνητή Νοημοσύνη (AI).



10.1. Εκπαίδευση

	Σύνολο	ΦΥΛΟ		ΗΛΙΚΙΑ					ΕΠΙΠΕΔΟ ΕΚΠΑΙΔΕΥΣΗΣ		
		Άνδρας	Γυναίκα	17-24	25-39	40-54	55-64	65+	Έως Β' Βάθμια	Γ' Βάθμια	Μεταπτυχιακό/ Διδακτορικό
Πλήρης απαγόρευση	11,4	10	12,6	13,5	11,3	9,3	8	15,1	14,3	9,2	9,3
Χρήση υπό προϋποθέσεις	76	74,4	77,5	75,2	76	79,5	76,7	72,2	74	79,9	72,5
Ελεύθερη χρήση	11,6	14,9	8,6	11,3	12,7	11,2	14,2	9,7	10,3	10,2	17,6
ΔΓ/ΔΑ (αυθ.)	0,9	0,7	1,2	0	0	0	1,1	3	1,4	0,6	0,5

	ΘΕΣΗ ΣΤΗΝ ΑΠΑΣΧΟΛΗΣΗ									
	Δημόσιος υπάλληλος	Ιδιωτικός υπάλληλος	Συνταξιούχος	Ελ. επαγγ. – Τεχνίτης	Ελ. επαγγ. – Επιστήμων	Επικειρηματίας**	Οικιακά*	Άνεργος	Φοιτητής	
Πλήρης απαγόρευση	10,1	10,6	12,8	24,2	13,5	0	4,6	13,1	5,6	
Χρήση υπό προϋποθέσεις	80,8	77,2	74,1	65,2	68,9	50,5	78,7	81,1	83,1	
Ελεύθερη χρήση	8,4	12,2	10,5	10,6	17,6	36,4	16,7	5,8	11,3	
ΔΓ/ΔΑ (αυθ.)	0,7	0	2,6	0	0	13,1	0	0	0	

	ΣΥΝΟΛΙΚΟ ΜΗΝΙΑΙΟ ΟΙΚΟΓΕΝΕΙΑΚΟ ΕΙΣΟΔΗΜΑ						ΟΙΚΟΝΟΜΙΚΗ ΚΑΤΑΣΤΑΣΗ ΝΟΙΚΟΚΥΡΙΟΥ			
	< €1.000	€1.001- €1.500	€1.501- €2.000	€2.001- €3.000	> €3.000	ΔΓ/ΔΑ (αυθ.)	Δεν τα βγάζω πέρα	Τα βγάζω πέρα με πολύ μεγάλες δυσκολίες	Τα βγάζω πέρα, αλλά δεν μπορώ να αποταμιεύσω	Είμαι σχετικά άνετος οικονομικά
Πλήρης απαγόρευση	15,6	13,9	10,3	9,6	4,2	9,9	18,7	12,6	9,6	12,3
Χρήση υπό προϋποθέσεις	75,3	73,4	78,3	79,9	72	77	68,5	76,4	78	73,1
Ελεύθερη χρήση	9,2	12,7	9,9	10,5	21,4	10,1	8,7	10,6	11,8	14,6
ΔΓ/ΔΑ (αυθ.)	0	0	1,5	0	2,5	3	4,1	0,3	0,6	0

	ΚΟΙΝΩΝΙΚΗ ΤΑΞΗ			ΠΕΡΙΟΧΗ ΚΑΤΟΙΚΙΑΣ			
	Ανώτερη/Μέση ανώτερη	Μεσαία	Μέση κατώτερη	Αττική	Βόρεια Ελλάδα	Κεντρική Ελλάδα	Νησιά Αιγαίου & Κρήτη
Πλήρης απαγόρευση	8,2	11,3	13,2	9,3	7,9	15,3	18,7
Χρήση υπό προϋποθέσεις	75	76,4	76,1	76,7	78,7	73,8	72,1
Ελεύθερη χρήση	14,3	11,8	10,4	13	12,3	10,9	7
ΔΓ/ΔΑ (αυθ.)	2,6	0,6	0,3	1,1	1,1	0	2,2

	ΠΟΛΙΤΙΚΗ ΑΥΤΟΤΟΠΟΘΕΤΗΣΗ						ΧΡΗΣΤΗΣ ΤΕΧΝΗΤΗΣ ΝΟΗΜΟΣΥΝΗΣ (AI)	
	Άκρα Αριστερά/ Αριστερά	Κεντροαριστερά	Κέντρο	Κεντροδεξιά	Δεξιά/ Άκρα Δεξιά	Τίποτα από τα παραπάνω (αυθ.)	Ναι	Όχι
Πλήρης απαγόρευση	18,2	5,5	8,5	12,6	16,8	12,2	8,4	19,1
Χρήση υπό προϋποθέσεις	71,9	85,9	80,5	73,2	60,3	77	77	73,6
Ελεύθερη χρήση	9,9	8,6	10	14,1	22,9	9,8	14,6	3,9
ΔΓ/ΔΑ (αυθ.)	0	0	1	0	0	0,9	0	3,4

* Βάση μικρότερη των 60 ατόμων

** Βάση μικρότερη των 30 ατόμων

10.2. Δικαστικές αποφάσεις/νομικές διαφορές

	Σύνολο	ΦΥΛΟ		ΗΛΙΚΙΑ					ΕΠΙΠΕΔΟ ΕΚΠΑΙΔΕΥΣΗΣ		
		Άνδρας	Γυναίκα	17-24	25-39	40-54	55-64	65+	Έως Β' Βάθμια	Γ' Βάθμια	Μεταπτυχιακό/ Διδακτορικό
Πλήρης απαγόρευση	35,3	33	37,5	50,2	36,3	31,2	36,5	32,9	38,5	34,6	29,5
Χρήση υπό προϋποθέσεις	55,3	57,2	53,5	47	56,7	60	53,5	53,2	53,7	57,1	55,5
Ελεύθερη χρήση	7,6	9	6,2	2,8	6,8	8,6	8	8,4	6,7	4,9	15
ΔΓ/ΔΑ (αυθ.)	1,8	0,8	2,8	0	0,2	0,2	1,9	5,5	1,2	3,5	0

	ΘΕΣΗ ΣΤΗΝ ΑΠΑΣΧΟΛΗΣΗ										
	Δημόσιος υπάλληλος	Ιδιωτικός υπάλληλος	Συνταξιούχος	Ελ. επαγγ. – Τεχνίτης	Ελ. επαγγ. – Επιστήμων	Επιχειρηματίας**	Οικιακά*	Άνεργος	Φοιτητής		
Πλήρης απαγόρευση	37,1	36,2	35,5	34,9	24,6	15,7	22,4	47,3	48,4		
Χρήση υπό προϋποθέσεις	56,1	57,4	55	53,6	61,3	50,2	46,1	50,8	49,2		
Ελεύθερη χρήση	5,7	5,9	6,2	11,5	13,1	21,1	22,9	1,9	2,4		
ΔΓ/ΔΑ (αυθ.)	1,1	0,5	3,4	0	1,1	13,1	8,5	0	0		

	ΣΥΝΟΛΙΚΟ ΜΗΝΙΑΙΟ ΟΙΚΟΓΕΝΕΙΑΚΟ ΕΙΣΟΔΗΜΑ					ΟΙΚΟΝΟΜΙΚΗ ΚΑΤΑΣΤΑΣΗ ΝΟΙΚΟΚΥΡΙΟΥ				
	< €1.000	€1.001-€1.500	€1.501-€2.000	€2.001-€3.000	> €3.000	ΔΓ/ΔΑ (αυθ.)	Δεν τα βγάζω πέρα	Τα βγάζω πέρα με πολύ μεγάλες δυσκολίες	Τα βγάζω πέρα, αλλά δεν μπορώ να αποταμιεύσω	Είμαι σχετικά άνετος οικονομικά
Πλήρης απαγόρευση	32,1	39,3	35,4	35,5	25,7	39,3	48,3	37,2	33,3	32,7
Χρήση υπό προϋποθέσεις	59,5	53	55,3	54,3	58,2	52,6	42,7	53,8	58,3	57,4
Ελεύθερη χρήση	6,8	6,9	9,3	8,7	13	3,2	5,4	8,7	6,9	9,5
ΔΓ/ΔΑ (αυθ.)	1,6	0,9	0	1,5	3,1	4,9	3,6	0,3	1,5	0,4

	ΚΟΙΝΩΝΙΚΗ ΤΑΞΗ			ΠΕΡΙΟΧΗ ΚΑΤΟΙΚΙΑΣ			
	Ανώτερη/Μέση ανώτερη	Μεσαία	Μέση κατώτερη	Αττική	Βόρεια Ελλάδα	Κεντρική Ελλάδα	Νησιά Αιγαίου & Κρήτη
Πλήρης απαγόρευση	26,4	35,8	37,6	38,6	35,5	31,7	31,2
Χρήση υπό προϋποθέσεις	63,3	55,4	52,3	53	55,2	55,3	63,1
Ελεύθερη χρήση	7,7	7,4	7,4	8,1	7,1	9,1	3,5
ΔΓ/ΔΑ (αυθ.)	2,6	1,4	2,6	0,3	2,2	3,8	2,2

	ΠΟΛΙΤΙΚΗ ΑΥΤΟΠΟΘΕΤΗΣΗ						ΧΡΗΣΤΗΣ ΤΕΧΝΗΤΗΣ ΝΟΗΜΟΣΥΝΗΣ (ΑΙ)	
	Άκρα Αριστερά/Αριστερά	Κεντροαριστερά	Κέντρο	Κεντροδεξιά	Δεξιά/Άκρα Δεξιά	Τίποτα από τα παραπάνω (αυθ.)	Ναι	Όχι
Πλήρης απαγόρευση	44,7	41,9	31	30,5	29,7	37,8	33,4	40,3
Χρήση υπό προϋποθέσεις	47,4	52	60	59,1	51,3	56	56,6	51,8
Ελεύθερη χρήση	7,9	4,8	7,4	7,1	17,4	4,3	9,3	3
ΔΓ/ΔΑ (αυθ.)	0	1,3	1,6	3,3	1,6	2	0,7	4,8

* Βάση μικρότερη των 60 ατόμων

** Βάση μικρότερη των 30 ατόμων

ΤΙ ΠΙΣΤΕΥΟΥΝ ΟΙ ΕΛΛΗΝΕΣ ΓΙΑ ΤΗΝ ΤΕΧΝΗΤΗ ΝΟΗΜΟΣΥΝΗ
Β' ΜΕΡΟΣ – ΗΘΙΚΗ ΚΑΙ ΔΕΟΝΤΟΛΟΓΙΑ
ΜΑΪΟΣ 2026

10.3. Αξιολόγηση εργαζομένων

	Σύνολο	ΦΥΛΟ		ΗΛΙΚΙΑ					ΕΠΙΠΕΔΟ ΕΚΠΑΙΔΕΥΣΗΣ		
		Άνδρας	Γυναίκα	17-24	25-39	40-54	55-64	65+	Έως Β' Βάθμια	Γ' Βάθμια	Μεταπτυχιακό/ Διδακτορικό
Πλήρης απαγόρευση	38,4	33,6	43	38,5	34,6	38,4	37,8	42,2	44,8	32	37,1
Χρήση υπό προϋποθέσεις	54,1	57,7	50,7	53,4	60	56,8	55,5	45,6	47,4	61,6	53,8
Ελεύθερη χρήση	6,7	8,7	5	8,1	5,5	4,9	6,7	9,3	6,6	5,7	9,1
ΔΓ/ΔΑ (αυθ.)	0,7	0	1,4	0	0	0	0	2,9	1,1	0,6	0

	ΘΕΣΗ ΣΤΗΝ ΑΠΑΣΧΟΛΗΣΗ										
	Δημόσιος υπάλληλος	Ιδιωτικός υπάλληλος	Συνταξιούχος	Ελ. επαγγ. – Τεχνίτης	Ελ. επαγγ. – Επιστήμων	Επιχειρηματίας**	Οικιακά*	Άνεργος	Φοιτητής		
Πλήρης απαγόρευση	34,2	40,3	46,3	33,3	34,3	12,8	24,8	43,6	30,7		
Χρήση υπό προϋποθέσεις	61,8	54	44,9	57,9	59,4	50,6	65	47,3	60,8		
Ελεύθερη χρήση	4	5,7	6,8	8,8	6,2	23,5	10,2	9,1	8,4		
ΔΓ/ΔΑ (αυθ.)	0	0	2,1	0	0	13,1	0	0	0		

	ΣΥΝΟΛΙΚΟ ΜΗΝΙΑΙΟ ΟΙΚΟΓΕΝΕΙΑΚΟ ΕΙΣΟΔΗΜΑ					ΟΙΚΟΝΟΜΙΚΗ ΚΑΤΑΣΤΑΣΗ ΝΟΙΚΟΚΥΡΙΟΥ				
	< €1.000	€1.001-€1.500	€1.501-€2.000	€2.001-€3.000	> €3.000	ΔΓ/ΔΑ (αυθ.)	Δεν τα βγάζω πέρα	Τα βγάζω πέρα με πολύ μεγάλες δυσκολίες	Τα βγάζω πέρα, αλλά δεν μπορώ να αποταμιεύσω	Είμαι σχετικά άνετος οικονομικά
Πλήρης απαγόρευση	41,6	35,1	40,5	33,1	34,3	45,4	45,8	39,5	37,5	38,6
Χρήση υπό προϋποθέσεις	43,2	59,8	52,6	59,9	58,9	51,7	44,6	51,5	55,6	56,6
Ελεύθερη χρήση	12,7	5,1	6,9	6,9	4,4	2,9	6	8	6,9	4,8
ΔΓ/ΔΑ (αυθ.)	2,5	0	0	0	2,5	0	3,6	0,9	0	0

	ΚΟΙΝΩΝΙΚΗ ΤΑΞΗ			ΠΕΡΙΟΧΗ ΚΑΤΟΙΚΙΑΣ			
	Ανώτερη/Μέση ανώτερη	Μεσαία	Μέση κατώτερη	Αττική	Βόρεια Ελλάδα	Κεντρική Ελλάδα	Νησιά Αιγαίου & Κρήτη
Πλήρης απαγόρευση	31,1	37	43,5	37	41	34,2	46
Χρήση υπό προϋποθέσεις	57,1	55,4	50,1	58,5	50,9	54,4	46,6
Ελεύθερη χρήση	9,2	7,6	4,8	4,5	7,2	10,4	5,2
ΔΓ/ΔΑ (αυθ.)	2,6	0	1,6	0	0,9	1	2,2

	ΠΟΛΙΤΙΚΗ ΑΥΤΟΠΟΘΕΤΗΣΗ						ΧΡΗΣΤΗΣ ΤΕΧΝΗΤΗΣ ΝΟΗΜΟΣΥΝΗΣ (ΑΙ)	
	Άκρα Αριστερά/Αριστερά	Κεντροαριστερά	Κέντρο	Κεντροδεξιά	Δεξιά/Άκρα Δεξιά	Τίποτα από τα παραπάνω (αυθ.)	Ναι	Όχι
Πλήρης απαγόρευση	47,2	46,3	38,9	33,4	28,4	37,2	34,4	49
Χρήση υπό προϋποθέσεις	46	51	53	58,3	56,2	57,1	56,9	46,6
Ελεύθερη χρήση	6,8	2,7	8,1	8,3	15,3	3,3	8,7	1,7
ΔΓ/ΔΑ (αυθ.)	0	0	0	0	0	2,3	0	2,6

* Βάση μικρότερη των 60 ατόμων

** Βάση μικρότερη των 30 ατόμων

10.4. Αξιολόγηση εκπαιδευόμενων (μαθητών, φοιτητών)

	Σύνολο	ΦΥΛΟ		ΗΛΙΚΙΑ					ΕΠΙΠΕΔΟ ΕΚΠΑΙΔΕΥΣΗΣ		
		Άνδρας	Γυναίκα	17-24	25-39	40-54	55-64	65+	Έως Β' Βάθμια	Γ' Βάθμια	Μεταπτυχιακό/ Διδακτορικό
Πλήρης απαγόρευση	36,1	28,7	43	35,5	35,6	36,1	35	37,6	40,9	31,9	34,1
Χρήση υπό προϋποθέσεις	56,3	62,1	50,8	59,8	57,9	57,9	58,1	50,6	51,3	61,7	56,2
Ελεύθερη χρήση	6,8	8,9	4,9	4,7	6,2	5,5	6,2	9,9	7,1	5,4	9,2
ΔΓ/ΔΑ (αυθ.)	0,8	0,2	1,3	0	0,2	0,5	0,6	2	0,7	1	0,5

	ΘΕΣΗ ΣΤΗΝ ΑΠΑΣΧΟΛΗΣΗ								
	Δημόσιος υπάλληλος	Ιδιωτικός υπάλληλος	Συνταξιούχος	Ελ. επαγγ. – Τεχνίτης	Ελ. επαγγ. – Επιστήμων	Επιχειρηματίας**	Οικιακά*	Άνεργος	Φοιτητής
Πλήρης απαγόρευση	34,9	35,7	41,9	38,4	31,9	14,7	24,9	49,3	23,7
Χρήση υπό προϋποθέσεις	60,4	57,2	50,1	52,4	62,2	47,6	70,2	41,4	69,4
Ελεύθερη χρήση	4	6,6	6,9	9,2	5,9	24,6	4,9	9,3	6,9
ΔΓ/ΔΑ (αυθ.)	0,7	0,6	1,1	0	0	13,1	0	0	0

	ΣΥΝΟΛΙΚΟ ΜΗΝΙΑΙΟ ΟΙΚΟΓΕΝΕΙΑΚΟ ΕΙΣΟΔΗΜΑ					ΟΙΚΟΝΟΜΙΚΗ ΚΑΤΑΣΤΑΣΗ ΝΟΙΚΟΚΥΡΙΟΥ				
	< €1.000	€1.001- €1.500	€1.501- €2.000	€2.001- €3.000	> €3.000	ΔΓ/ΔΑ (αυθ.)	Δεν τα βγάζω πέρα	Τα βγάζω πέρα με πολύ μεγάλες δυσκολίες	Τα βγάζω πέρα, αλλά δεν μπορώ να αποταμιεύσω οικονομικά	Είμαι σχετικά άνετος οικονομικά
Πλήρης απαγόρευση	34,7	37,1	36,7	34,4	27,8	42,9	45,2	38,2	34,5	35,9
Χρήση υπό προϋποθέσεις	54,5	57,4	54,9	58,8	62,5	51,8	38,9	55,8	57,6	60
Ελεύθερη χρήση	9,3	5,6	8,4	6,8	7,3	3,8	12,3	6	7,4	4,1
ΔΓ/ΔΑ (αυθ.)	1,6	0	0	0	2,5	1,5	3,6	0	0,6	0

	ΚΟΙΝΩΝΙΚΗ ΤΑΞΗ			ΠΕΡΙΟΧΗ ΚΑΤΟΙΚΙΑΣ			
	Ανώτερη/Μέση ανώτερη	Μεσαία	Μέση κατώτερη	Αττική	Βόρεια Ελλάδα	Κεντρική Ελλάδα	Νησιά Αιγαίου & Κρήτη
Πλήρης απαγόρευση	25,2	36,7	37,8	34,1	39,3	32,3	43
Χρήση υπό προϋποθέσεις	62,5	55,3	56,3	62	51,5	56,2	49,1
Ελεύθερη χρήση	9,7	7,8	4,6	3,7	8,2	10,6	5,7
ΔΓ/ΔΑ (αυθ.)	2,6	0,3	1,3	0,3	0,9	0,8	2,2

	ΠΟΛΙΤΙΚΗ ΑΥΤΟΠΟΘΕΤΗΣΗ						ΧΡΗΣΤΗΣ ΤΕΧΝΗΤΗΣ ΝΟΗΜΟΣΥΝΗΣ (AI)	
	Άκρα Αριστερά/ Αριστερά	Κεντροαριστερά	Κέντρο	Κεντροδεξιά	Δεξιά/ Άκρα Δεξιά	Τίποτα από τα παραπάνω (αυθ.)	Ναι	Όχι
Πλήρης απαγόρευση	44,2	35	36,8	30,2	31,4	39	31,2	49,2
Χρήση υπό προϋποθέσεις	51,1	58,9	55,3	61,7	54,3	55	60,3	45,7
Ελεύθερη χρήση	4,6	5,2	7,9	8	13,9	4,3	8,6	2,3
ΔΓ/ΔΑ (αυθ.)	0	0,9	0	0	0,4	1,7	0	2,9

* Βάση μικρότερη των 60 ατόμων

** Βάση μικρότερη των 30 ατόμων

ΤΙ ΠΙΣΤΕΥΟΥΝ ΟΙ ΕΛΛΗΝΕΣ ΓΙΑ ΤΗΝ ΤΕΧΝΗΤΗ ΝΟΗΜΟΣΥΝΗ
Β' ΜΕΡΟΣ – ΗΘΙΚΗ ΚΑΙ ΔΕΟΝΤΟΛΟΓΙΑ
ΜΑΪΟΣ 2026

10.5. Ιατρική διάγνωση και θεραπεία (αντί ιατρού)

	Σύνολο	ΦΥΛΟ		ΗΛΙΚΙΑ					ΕΠΙΠΕΔΟ ΕΚΠΑΙΔΕΥΣΗΣ		
		Άνδρας	Γυναίκα	17-24	25-39	40-54	55-64	65+	Έως Β' Βάθμια	Γ' Βάθμια	Μεταπτυχιακό/ Διδακτορικό
Πλήρης απαγόρευση	47,9	42,2	53,1	55	48,5	47,4	49,5	44,2	52,2	46,9	40
Χρήση υπό προϋποθέσεις	45	50,9	39,6	39,1	47,2	45,9	43,8	45,1	38,9	47,1	54,8
Ελεύθερη χρήση	6,3	6,9	5,7	5,8	4	6,7	6,7	7,7	7,6	5,4	5,2
ΔΓ/ΔΑ (αυθ.)	0,8	0	1,6	0	0,3	0	0	3	1,4	0,6	0

	ΘΕΣΗ ΣΤΗΝ ΑΠΑΣΧΟΛΗΣΗ								
	Δημόσιος υπάλληλος	Ιδιωτικός υπάλληλος	Συνταξιούχος	Ελ. επαγγ. – Τεχνίτης	Ελ. επαγγ. – Επιστήμων	Επιχειρηματίας**	Οικιακά*	Άνεργος	Φοιτητής
Πλήρης απαγόρευση	45,1	48,4	49,9	53,6	45,4	27,7	40,4	51,1	50,8
Χρήση υπό προϋποθέσεις	50,5	45,4	45	38,2	47,2	46,4	40,7	37,6	45,2
Ελεύθερη χρήση	4,4	6,2	3,9	8,2	7,4	12,9	14,6	10,2	4
ΔΓ/ΔΑ (αυθ.)	0	0	1,3	0	0	13,1	4,4	1,1	0

	ΣΥΝΟΛΙΚΟ ΜΗΝΙΑΙΟ ΟΙΚΟΓΕΝΕΙΑΚΟ ΕΙΣΟΔΗΜΑ					ΟΙΚΟΝΟΜΙΚΗ ΚΑΤΑΣΤΑΣΗ ΝΟΙΚΟΚΥΡΙΟΥ				
	< €1.000	€1.001- €1.500	€1.501- €2.000	€2.001- €3.000	> €3.000	ΔΓ/ΔΑ (αυθ.)	Δεν τα βγάζω πέρα	Τα βγάζω πέρα με πολύ μεγάλες δυσκολίες	Τα βγάζω πέρα, αλλά δεν μπορώ να αποταμιεύσω οικονομικά	Είμαι σχετικά άνετος οικονομικά
Πλήρης απαγόρευση	45,2	54,2	51,6	45,5	29	52,6	55,5	49,1	48,1	40,2
Χρήση υπό προϋποθέσεις	43,3	40,2	41	52,9	59,6	40,5	30,3	41,6	46,5	54,8
Ελεύθερη χρήση	11,4	5,6	7,3	1,6	8,9	3,2	10,2	8,2	5,4	5
ΔΓ/ΔΑ (αυθ.)	0	0	0	0	2,5	3,7	4,1	1,2	0	0

	ΚΟΙΝΩΝΙΚΗ ΤΑΞΗ			ΠΕΡΙΟΧΗ ΚΑΤΟΙΚΙΑΣ			
	Ανώτερη/Μέση ανώτερη	Μεσαία	Μέση κατώτερη	Αττική	Βόρεια Ελλάδα	Κεντρική Ελλάδα	Νησιά Αιγαίου & Κρήτη
Πλήρης απαγόρευση	40,9	48,3	49,1	44,6	51,9	52,3	39,5
Χρήση υπό προϋποθέσεις	49,7	44,6	45,4	50,9	42,3	38	46,9
Ελεύθερη χρήση	6,1	6,8	5,6	3,6	5,9	8,7	11,5
ΔΓ/ΔΑ (αυθ.)	3,3	0,4	0	1	0	1	2,2

	ΠΟΛΙΤΙΚΗ ΑΥΤΟΠΟΘΕΤΗΣΗ						ΧΡΗΣΤΗΣ ΤΕΧΝΗΤΗΣ ΝΟΗΜΟΣΥΝΗΣ (AI)	
	Άκρα Αριστερά/ Αριστερά	Κεντροαριστερά	Κέντρο	Κεντροδεξιά	Δεξιά/ Άκρα Δεξιά	Τίποτα από τα παραπάνω (αυθ.)	Ναι	Όχι
Πλήρης απαγόρευση	50,4	56,4	48,4	42,9	39,9	51,7	44,3	57,1
Χρήση υπό προϋποθέσεις	44,6	38,1	47,5	48,6	43	45,2	48,2	36,8
Ελεύθερη χρήση	4,9	5,5	3,1	8,5	17	3	7,4	3,3
ΔΓ/ΔΑ (αυθ.)	0	0	1	0	0	0	0,1	2,8

* Βάση μικρότερη των 60 ατόμων

** Βάση μικρότερη των 30 ατόμων

10.6. Αξιολόγηση πιστοληπτικής ικανότητας επιχειρηματιών

	Σύνολο	ΦΥΛΟ		ΗΛΙΚΙΑ					ΕΠΙΠΕΔΟ ΕΚΠΑΙΔΕΥΣΗΣ		
		Άνδρας	Γυναίκα	17-24	25-39	40-54	55-64	65+	Έως Β' Βάθμια	Γ' Βάθμια	Μεταπτυχιακό/ Διδακτορικό
Πλήρης απαγόρευση	24,5	20,6	28,2	29,8	22,3	22,4	27,6	24,7	26,7	21,9	24,8
Χρήση υπό προϋποθέσεις	61	63,7	58,5	56,3	67	65,9	57,9	54,5	55,9	65,4	63,6
Ελεύθερη χρήση	9,6	13,7	5,8	13	9	11,1	11,6	6	8,3	10,4	11,1
ΔΓ/ΔΑ (αυθ.)	4,8	2	7,4	0,8	1,6	0,5	2,9	14,8	9	2,3	0,4

	ΘΕΣΗ ΣΤΗΝ ΑΠΑΣΧΟΛΗΣΗ								
	Δημόσιος υπάλληλος	Ιδιωτικός υπάλληλος	Συνταξιούχος	Ελ. επαγγ. – Τεχνίτης	Ελ. επαγγ. – Επιστήμων	Επιχειρηματίας**	Οικιακά*	Άνεργος	Φοιτητής
Πλήρης απαγόρευση	24,4	22,5	24	28,2	24,7	13,7	30,4	34,8	22,9
Χρήση υπό προϋποθέσεις	61,9	66,6	59,8	57,4	50,9	59,2	45	58	64,5
Ελεύθερη χρήση	11,6	9,4	4,9	10	24,4	14,1	10,3	6,1	12,6
ΔΓ/ΔΑ (αυθ.)	2,2	1,6	11,3	4,4	0	13,1	14,4	1,1	0

	ΣΥΝΟΛΙΚΟ ΜΗΝΙΑΙΟ ΟΙΚΟΓΕΝΕΙΑΚΟ ΕΙΣΟΔΗΜΑ						ΟΙΚΟΝΟΜΙΚΗ ΚΑΤΑΣΤΑΣΗ ΝΟΙΚΟΚΥΡΙΟΥ			
	< €1.000	€1.001- €1.500	€1.501- €2.000	€2.001- €3.000	> €3.000	ΔΓ/ΔΑ (αυθ.)	Δεν τα βγάζω πέρα	Τα βγάζω πέρα με πολύ μεγάλες δυσκολίες	Τα βγάζω πέρα, αλλά δεν μπορώ να αποταμιεύσω	Είμαι σχετικά άνετος οικονομικά
Πλήρης απαγόρευση	24,4	29,2	20,7	21,3	21,2	27,1	36,7	24,9	21,5	25,9
Χρήση υπό προϋποθέσεις	60,5	55,1	66,2	66,3	65,9	56,6	49,4	57,4	65,5	60,9
Ελεύθερη χρήση	8,7	9,9	10,4	11,5	10,5	7,1	6,1	8,2	10,1	12,7
ΔΓ/ΔΑ (αυθ.)	6,4	5,7	2,6	0,9	2,5	9,1	7,7	9,4	3	0,5

	ΚΟΙΝΩΝΙΚΗ ΤΑΞΗ			ΠΕΡΙΟΧΗ ΚΑΤΟΙΚΙΑΣ			
	Ανώτερη/Μέση ανώτερη	Μεσαία	Μέση κατώτερη	Αττική	Βόρεια Ελλάδα	Κεντρική Ελλάδα	Νησιά Αιγαίου & Κρήτη
Πλήρης απαγόρευση	20,6	24,9	25,5	23,3	26,9	24,4	23,1
Χρήση υπό προϋποθέσεις	58,4	62,8	59,5	65,5	59,1	54,8	64,3
Ελεύθερη χρήση	16,9	9	9	8,9	11,4	11,2	4,2
ΔΓ/ΔΑ (αυθ.)	4,1	3,3	6	2,3	2,7	9,6	8,4

	ΠΟΛΙΤΙΚΗ ΑΥΤΟΤΟΠΟΘΕΤΗΣΗ						ΧΡΗΣΤΗΣ ΤΕΧΝΗΤΗΣ ΝΟΗΜΟΣΥΝΗΣ (ΑΙ)	
	Άκρα Αριστερά/ Αριστερά	Κεντροαριστερά	Κέντρο	Κεντροδεξιά	Δεξιά/ Άκρα Δεξιά	Τίποτα από τα παραπάνω (αυθ.)	Ναι	Όχι
Πλήρης απαγόρευση	31,4	28,5	24	22,5	23,7	22,2	22,5	29,8
Χρήση υπό προϋποθέσεις	60,3	60,3	63,8	58,5	51,6	64,3	65,2	50
Ελεύθερη χρήση	7,8	7,9	7,4	16,4	15,8	8,4	11,5	4,8
ΔΓ/ΔΑ (αυθ.)	0,6	3,2	4,8	2,6	8,9	5	0,8	15,4

* Βάση μικρότερη των 60 ατόμων

** Βάση μικρότερη των 30 ατόμων

ΤΙ ΠΙΣΤΕΥΟΥΝ ΟΙ ΕΛΛΗΝΕΣ ΓΙΑ ΤΗΝ ΤΕΧΝΗΤΗ ΝΟΗΜΟΣΥΝΗ
Β' ΜΕΡΟΣ – ΗΘΙΚΗ ΚΑΙ ΔΕΟΝΤΟΛΟΓΙΑ
ΜΑΪΟΣ 2026

10.7. Διαχείριση κρίσεων (πυρκαγιά, σεισμός κ.ά.)

	Σύνολο	ΦΥΛΟ		ΗΛΙΚΙΑ					ΕΠΙΠΕΔΟ ΕΚΠΑΙΔΕΥΣΗΣ		
		Άνδρας	Γυναίκα	17-24	25-39	40-54	55-64	65+	Έως Β' Βάθμια	Γ' Βάθμια	Μεταπτυχιακό/ Διδακτορικό
Πλήρης απαγόρευση	19,7	16,9	22,3	29,5	19,6	16,8	22,5	17,6	24,7	17,8	12
Χρήση υπό προϋποθέσεις	60,3	59,8	60,8	53,7	62,4	64,9	56,2	58,8	54,5	62,3	69,7
Ελεύθερη χρήση	18,5	22,4	14,8	16,8	17,6	18,3	18,8	19,6	19,7	18,4	15,9
ΔΓ/ΔΑ (αυθ.)	1,5	0,9	2,1	0	0,4	0	2,5	3,9	1,1	1,5	2,4

	ΘΕΣΗ ΣΤΗΝ ΑΠΑΣΧΟΛΗΣΗ								
	Δημόσιος υπάλληλος	Ιδιωτικός υπάλληλος	Συνταξιούχος	Ελ. επαγγ. – Τεχνίτης	Ελ. επαγγ. – Επιστήμων	Επιχειρηματίας**	Οικιακά*	Άνεργος	Φοιτητής
Πλήρης απαγόρευση	15,4	20,5	19,7	22,4	7,3	3,9	16,9	37,1	26,4
Χρήση υπό προϋποθέσεις	66,7	64,1	59,2	55,7	61	53	51,8	44,8	58,8
Ελεύθερη χρήση	15,5	15,4	17,2	21,8	31,7	30	31,3	18,1	14,7
ΔΓ/ΔΑ (αυθ.)	2,4	0	4	0	0	13,1	0	0	0

	ΣΥΝΟΛΙΚΟ ΜΗΝΙΑΙΟ ΟΙΚΟΓΕΝΕΙΑΚΟ ΕΙΣΟΔΗΜΑ						ΟΙΚΟΝΟΜΙΚΗ ΚΑΤΑΣΤΑΣΗ ΝΟΙΚΟΚΥΡΙΟΥ			
	< €1.000	€1.001- €1.500	€1.501- €2.000	€2.001- €3.000	> €3.000	ΔΓ/ΔΑ (αυθ.)	Δεν τα βγάζω πέρα	Τα βγάζω πέρα με πολύ μεγάλες δυσκολίες	Τα βγάζω πέρα, αλλά δεν μπορώ να αποταμιεύσω	Είμαι σχετικά άνετος οικονομικά
Πλήρης απαγόρευση	19,7	25,9	15,2	12,4	23,4	20,7	43,1	19,4	18,2	14,9
Χρήση υπό προϋποθέσεις	58,4	56,5	63,3	63,2	59,4	62,7	42,2	62,2	60,6	64,3
Ελεύθερη χρήση	21,9	15,2	21,5	22,9	14,7	13,6	10,7	18	19,4	20,7
ΔΓ/ΔΑ (αυθ.)	0	2,5	0	1,5	2,5	3	4,1	0,3	1,8	0

	ΚΟΙΝΩΝΙΚΗ ΤΑΞΗ			ΠΕΡΙΟΧΗ ΚΑΤΟΙΚΙΑΣ			
	Ανώτερη/Μέση ανώτερη	Μεσαία	Μέση κατώτερη	Αττική	Βόρεια Ελλάδα	Κεντρική Ελλάδα	Νησιά Αιγαίου & Κρήτη
Πλήρης απαγόρευση	12,1	19,5	22,6	16,7	20,4	24,6	17,4
Χρήση υπό προϋποθέσεις	63,2	60	60,2	66,7	55,3	55,7	61,2
Ελεύθερη χρήση	21,2	19,7	16,3	15,2	23,1	18,2	18,4
ΔΓ/ΔΑ (αυθ.)	3,6	0,9	0,9	1,3	1,2	1,5	3

	ΠΟΛΙΤΙΚΗ ΑΥΤΟΤΟΠΟΘΕΤΗΣΗ						ΧΡΗΣΤΗΣ ΤΕΧΝΗΤΗΣ ΝΟΗΜΟΣΥΝΗΣ (ΑΙ)	
	Άκρα Αριστερά/ Αριστερά	Κεντροαριστερά	Κέντρο	Κεντροδεξιά	Δεξιά/ Άκρα Δεξιά	Τίποτα από τα παραπάνω (αυθ.)	Ναι	Όχι
Πλήρης απαγόρευση	25,8	18,7	20	8,6	16,5	27,6	17,8	24,8
Χρήση υπό προϋποθέσεις	52,7	66,9	60,5	60,9	50,8	61,6	61	58,5
Ελεύθερη χρήση	20,7	13,1	18,3	29,8	31,5	10	20,5	13,2
ΔΓ/ΔΑ (αυθ.)	0,8	1,3	1,2	0,7	1,2	0,9	0,8	3,5

* Βάση μικρότερη των 60 ατόμων

** Βάση μικρότερη των 30 ατόμων

10.8. Οδήγηση αυτόματων οχημάτων

	Σύνολο	ΦΥΛΟ		ΗΛΙΚΙΑ					ΕΠΙΠΕΔΟ ΕΚΠΑΙΔΕΥΣΗΣ		
		Άνδρας	Γυναίκα	17-24	25-39	40-54	55-64	65+	Έως Β' Βάθμια	Γ' Βάθμια	Μεταπτυχιακό/ Διδακτορικό
Πλήρης απαγόρευση	35,4	28,6	41,8	32,9	30,7	32,4	35,4	43,4	42,6	32,4	25,1
Χρήση υπό προϋποθέσεις	53,2	57,9	48,8	59,4	60,8	56,1	53	41,8	45,2	57,3	62,8
Ελεύθερη χρήση	9	12,3	5,9	6,7	7,7	10,6	10,3	8,1	7,7	9,1	11,6
ΔΓ/ΔΑ (αυθ.)	2,4	1,2	3,6	0,9	0,8	0,9	1,4	6,7	4,5	1,2	0,5

	ΘΕΣΗ ΣΤΗΝ ΑΠΑΣΧΟΛΗΣΗ										
	Δημόσιος υπάλληλος	Ιδιωτικός υπάλληλος	Συνταξιούχος	Ελ. επαγγ. – Τεχνίτης	Ελ. επαγγ. – Επιστήμων	Επιχειρηματίας**	Οικιακά*	Άνεργος	Φοιτητής		
Πλήρης απαγόρευση	27	32,1	49,1	42	20,9	14,1	23,6	43,8	38,2		
Χρήση υπό προϋποθέσεις	62,4	60,3	35,8	46,3	57,2	72,7	62,9	48,6	51,6		
Ελεύθερη χρήση	9,5	6,3	7,5	11,6	21,9	13,3	13,6	7,7	8,4		
ΔΓ/ΔΑ (αυθ.)	1,1	1,3	7,6	0	0	0	0	0	1,8		

	ΣΥΝΟΛΙΚΟ ΜΗΝΙΑΙΟ ΟΙΚΟΓΕΝΕΙΑΚΟ ΕΙΣΟΔΗΜΑ					ΟΙΚΟΝΟΜΙΚΗ ΚΑΤΑΣΤΑΣΗ ΝΟΙΚΟΚΥΡΙΟΥ				
	< €1.000	€1.001-€1.500	€1.501-€2.000	€2.001-€3.000	> €3.000	ΔΓ/ΔΑ (αυθ.)	Δεν τα βγάζω πέρα	Τα βγάζω πέρα με πολύ μεγάλες δυσκολίες	Τα βγάζω πέρα, αλλά δεν μπορώ να αποταμιεύσω οικονομικά	Είμαι σχετικά άνετος οικονομικά
Πλήρης απαγόρευση	33,6	41,6	36,3	29,3	25,2	40,6	39,4	41	33,7	30,1
Χρήση υπό προϋποθέσεις	49	52,8	54,2	55,8	62,1	49,7	40,5	46,9	57,1	56,1
Ελεύθερη χρήση	12,3	4,8	9,4	14	11,7	3,4	12,4	7,7	8,1	13
ΔΓ/ΔΑ (αυθ.)	5	0,9	0	0,9	1	6,3	7,7	4,5	1,1	0,8

	ΚΟΙΝΩΝΙΚΗ ΤΑΞΗ			ΠΕΡΙΟΧΗ ΚΑΤΟΙΚΙΑΣ			
	Ανώτερη/Μέση ανώτερη	Μεσαία	Μέση κατώτερη	Αττική	Βόρεια Ελλάδα	Κεντρική Ελλάδα	Νησιά Αιγαίου & Κρήτη
Πλήρης απαγόρευση	22,1	37,1	36,8	30,2	35,4	42,6	37,8
Χρήση υπό προϋποθέσεις	66	53,8	49,6	60,1	51	46	51
Ελεύθερη χρήση	11,4	7,9	10,1	8,3	11	8,6	7
ΔΓ/ΔΑ (αυθ.)	0,5	1,2	3,5	1,4	2,7	2,9	4,2

	ΠΟΛΙΤΙΚΗ ΑΥΤΟΤΟΠΟΘΕΤΗΣΗ						ΧΡΗΣΤΗΣ ΤΕΧΝΗΤΗΣ ΝΟΗΜΟΣΥΝΗΣ (AI)	
	Άκρα Αριστερά/Αριστερά	Κεντροαριστερά	Κέντρο	Κεντροδεξιά	Δεξιά/Άκρα Δεξιά	Τίποτα από τα παραπάνω (αυθ.)	Ναι	Όχι
Πλήρης απαγόρευση	38,7	40,9	34,9	27,7	30,6	39,6	29,7	50,4
Χρήση υπό προϋποθέσεις	52,9	49,6	54,1	63,3	47,4	50,5	59,2	37,4
Ελεύθερη χρήση	8,4	7,8	9,7	9,1	16,8	6,5	10,5	4,9
ΔΓ/ΔΑ (αυθ.)	0	1,7	1,4	0	5,2	3,4	0,6	7,3

* Βάση μικρότερη των 60 ατόμων

** Βάση μικρότερη των 30 ατόμων

ΤΙ ΠΙΣΤΕΥΟΥΝ ΟΙ ΕΛΛΗΝΕΣ ΓΙΑ ΤΗΝ ΤΕΧΝΗΤΗ ΝΟΗΜΟΣΥΝΗ
Β' ΜΕΡΟΣ – ΗΘΙΚΗ ΚΑΙ ΔΕΟΝΤΟΛΟΓΙΑ
ΜΑΪΟΣ 2026

10.9. Εθνική άμυνα και ασφάλεια του πολίτη (στρατός, αστυνομία)

	Σύνολο	ΦΥΛΟ		ΗΛΙΚΙΑ					ΕΠΙΠΕΔΟ ΕΚΠΑΙΔΕΥΣΗΣ		
		Άνδρας	Γυναίκα	17-24	25-39	40-54	55-64	65+	Έως Β' Βάθμια	Γ' Βάθμια	Μεταπτυχιακό/ Διδακτορικό
Πλήρης απαγόρευση	34,6	30,3	38,5	41,7	37,8	34,6	47,1	20,9	40,2	30,9	29,1
Χρήση υπό προϋποθέσεις	56,4	61	52,2	50,1	55,8	59,4	45,1	63,6	47,7	62,5	64,1
Ελεύθερη χρήση	7	7,1	6,9	6,6	5,8	5	6,2	10,8	9,3	5,3	5,3
ΔΓ/ΔΑ (αυθ.)	2	1,6	2,4	1,6	0,5	1	1,6	4,8	2,8	1,4	1,6

	ΘΕΣΗ ΣΤΗΝ ΑΠΑΣΧΟΛΗΣΗ										
	Δημόσιος υπάλληλος	Ιδιωτικός υπάλληλος	Συνταξιούχος	Ελ. επαγγ. – Τεχνίτης	Ελ. επαγγ. – Επιστήμων	Επιχειρηματίας**	Οικιακά*	Άνεργος	Φοιτητής		
Πλήρης απαγόρευση	38,1	36,6	31,9	32,6	24,1	8,5	29,9	44,2	43,7		
Χρήση υπό προϋποθέσεις	54,7	57,9	56,5	59	69,8	57,8	49,2	45,4	50,6		
Ελεύθερη χρήση	7,2	4,1	6,7	8,4	6	15,9	20,9	9,3	5,7		
ΔΓ/ΔΑ (αυθ.)	0	1,4	4,9	0	0	17,8	0	1,1	0		

	ΣΥΝΟΛΙΚΟ ΜΗΝΙΑΙΟ ΟΙΚΟΓΕΝΕΙΑΚΟ ΕΙΣΟΔΗΜΑ					ΟΙΚΟΝΟΜΙΚΗ ΚΑΤΑΣΤΑΣΗ ΝΟΙΚΟΚΥΡΙΟΥ				
	< €1.000	€1.001-€1.500	€1.501-€2.000	€2.001-€3.000	> €3.000	ΔΓ/ΔΑ (αυθ.)	Δεν τα βγάζω πέρα	Τα βγάζω πέρα με πολύ μεγάλες δυσκολίες	Τα βγάζω πέρα, αλλά δεν μπορώ να αποταμιεύσω οικονομικά	Είμαι σχετικά άνετος οικονομικά
Πλήρης απαγόρευση	33,9	39,4	35,3	35,2	25,5	32,7	38,7	38,7	33,4	29,8
Χρήση υπό προϋποθέσεις	54,6	54	56,7	57,8	63,4	56,4	41,5	51,5	60	60,2
Ελεύθερη χρήση	9,9	5,8	6,3	7	7,8	5,2	12	8,4	5,7	7,3
ΔΓ/ΔΑ (αυθ.)	1,6	0,9	1,7	0	3,3	5,8	7,7	1,3	0,9	2,7

	ΚΟΙΝΩΝΙΚΗ ΤΑΞΗ			ΠΕΡΙΟΧΗ ΚΑΤΟΙΚΙΑΣ			
	Ανώτερη/Μέση ανώτερη	Μεσαία	Μέση κατώτερη	Αττική	Βόρεια Ελλάδα	Κεντρική Ελλάδα	Νησιά Αιγαίου & Κρήτη
Πλήρης απαγόρευση	23,6	34,9	37,1	33	38,6	34,8	28,9
Χρήση υπό προϋποθέσεις	65,3	56,9	54,3	60,9	53,3	50,9	61,1
Ελεύθερη χρήση	5,9	7,1	6,8	4,6	6,1	11,5	7,8
ΔΓ/ΔΑ (αυθ.)	5,2	1,2	1,8	1,5	2	2,8	2,2

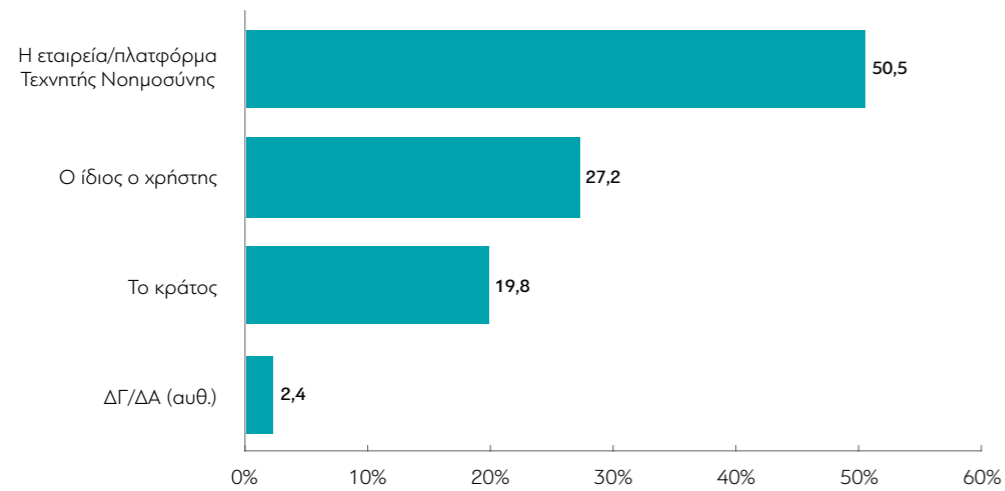
	ΠΟΛΙΤΙΚΗ ΑΥΤΟΤΟΠΟΘΕΤΗΣΗ						ΧΡΗΣΤΗΣ ΤΕΧΝΗΤΗΣ ΝΟΗΜΟΣΥΝΗΣ (AI)	
	Άκρα Αριστερά/Αριστερά	Κεντροαριστερά	Κέντρο	Κεντροδεξιά	Δεξιά/Άκρα Δεξιά	Τίποτα από τα παραπάνω (αυθ.)	Ναι	Όχι
Πλήρης απαγόρευση	40,9	43,8	33,8	18,7	29,8	39,5	34,3	35,3
Χρήση υπό προϋποθέσεις	54,7	48,9	58,6	70,5	52,3	55,3	58,3	51,5
Ελεύθερη χρήση	3,7	6	5,4	10,8	16,7	2,9	6,9	7,2
ΔΓ/ΔΑ (αυθ.)	0,7	1,3	2,2	0	1,3	2,4	0,5	5,9

* Βάση μικρότερη των 60 ατόμων

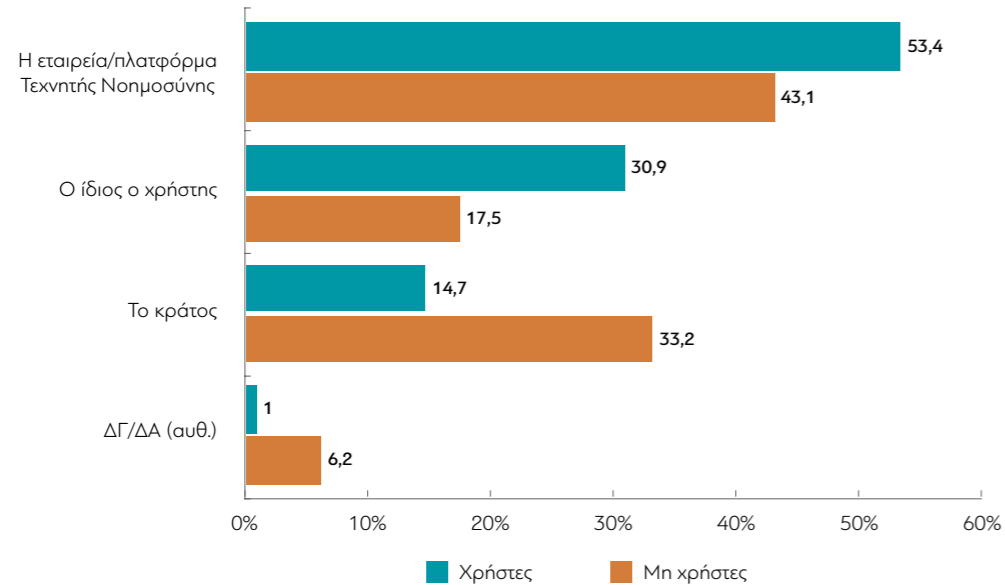
** Βάση μικρότερη των 30 ατόμων

11. Και ποιος πιστεύετε ότι θα πρέπει να έχει την ευθύνη εάν προκύψει βλάβη ή ζημία από τη χρήση Τεχνητής Νοημοσύνης (AI) σε κάποια από τις προαναφερόμενες περιπτώσεις;

Βάση: Το 95,6% του δείγματος που γνωρίζει ή έχει ακουστά την Τεχνητή Νοημοσύνη (AI).



Σύγκριση: χρήστες και μη χρήστες



11. Και ποιος πιστεύετε ότι θα πρέπει να έχει την ευθύνη εάν προκύψει βλάβη ή ζημία από τη χρήση Τεχνητής Νοημοσύνης (AI) σε κάποια από τις προαναφερόμενες περιπτώσεις;

Βάση: Το 95,6% του δείγματος που γνωρίζει ή έχει ακουστά την Τεχνητή Νοημοσύνη (AI).

	Σύνολο	ΦΥΛΟ		ΗΛΙΚΙΑ					ΕΠΙΠΕΔΟ ΕΚΠΑΙΔΕΥΣΗΣ		
		Άνδρας	Γυναίκα	17-24	25-39	40-54	55-64	65+	Έως Β' Βάθμια	Γ' Βάθμια	Μεταπτυχιακό/ Διδακτορικό
Η εταιρεία/πλατφόρμα Τεχνητής Νοημοσύνης	50,5	51,7	49,4	52,4	54,1	55,1	50,6	42	47,4	51,7	55,3
Ο ίδιος ο χρήστης	27,2	29,6	25	38,9	29,2	26	25,6	23,8	26,7	27,9	26,9
Το κράτος	19,8	17,1	22,4	8,7	15,5	17,5	20,3	29,5	22,6	18,2	17
ΔΓ/ΔΑ (αυθ.)	2,4	1,6	3,2	0	1,2	1,3	3,5	4,7	3,3	2,2	0,8

	ΘΕΣΗ ΣΤΗΝ ΑΠΑΣΧΟΛΗΣΗ									
	Δημόσιος υπάλληλος	Ιδιωτικός υπάλληλος	Συνταξιούχος	Ελ. επαγγ. – Τεχνίτης	Ελ. επαγγ. – Επιστήμων	Επικαιρηματίας**	Οικιακά*	Άνεργος	Φοιτητής	
Η εταιρεία/πλατφόρμα Τεχνητής Νοημοσύνης	60,6	51,2	36,5	62,1	55,5	53,6	42,6	73,4	53,2	
Ο ίδιος ο χρήστης	25,3	28,8	25,3	27,6	30,5	31	26,4	13,5	38,5	
Το κράτος	11,4	18,9	31,6	10,3	14	15,4	29,6	13,1	8,4	
ΔΓ/ΔΑ (αυθ.)	2,7	1,1	6,6	0	0	0	1,4	0	0	

	ΣΥΝΟΛΙΚΟ ΜΗΝΙΑΙΟ ΟΙΚΟΓΕΝΕΙΑΚΟ ΕΙΣΟΔΗΜΑ						ΟΙΚΟΝΟΜΙΚΗ ΚΑΤΑΣΤΑΣΗ ΝΟΙΚΟΚΥΡΙΟΥ			
	< €1.000	€1.001- €1.500	€1.501- €2.000	€2.001- €3.000	> €3.000	ΔΓ/ΔΑ (αυθ.)	Δεν τα βγάζω πέρα	Τα βγάζω πέρα με πολύ μεγάλες δυσκολίες	Τα βγάζω πέρα, αλλά δεν μπορώ να αποταμιεύσω	Είμαι σχετικά άνετος οικονομικά
Η εταιρεία/πλατφόρμα Τεχνητής Νοημοσύνης	45,5	54,2	52,2	50,6	55,4	46,9	49	49,2	51,2	49,6
Ο ίδιος ο χρήστης	31,9	23,5	29	31,6	24,7	21,9	22,1	24,5	28,8	29,9
Το κράτος	20,5	21	17,9	16,2	19,3	23,2	24,8	23,4	18,1	17,4
ΔΓ/ΔΑ (αυθ.)	2,1	1,3	0,9	1,6	0,6	8	4,1	2,9	1,9	3,1

	ΚΟΙΝΩΝΙΚΗ ΤΑΞΗ			ΠΕΡΙΟΧΗ ΚΑΤΟΙΚΙΑΣ			
	Ανώτερη/Μέση ανώτερη	Μεσαία	Μέση κατώτερη	Αττική	Βόρεια Ελλάδα	Κεντρική Ελλάδα	Νησιά Αιγαίου & Κρήτη
Η εταιρεία/πλατφόρμα Τεχνητής Νοημοσύνης	58,4	48	54,6	55,6	46,8	49,4	45
Ο ίδιος ο χρήστης	24	30,2	22,8	25,4	31,4	24,2	29,1
Το κράτος	16,1	19,3	20,8	17	19,8	21,5	25,9
ΔΓ/ΔΑ (αυθ.)	1,5	2,5	1,8	2	2	4,9	0

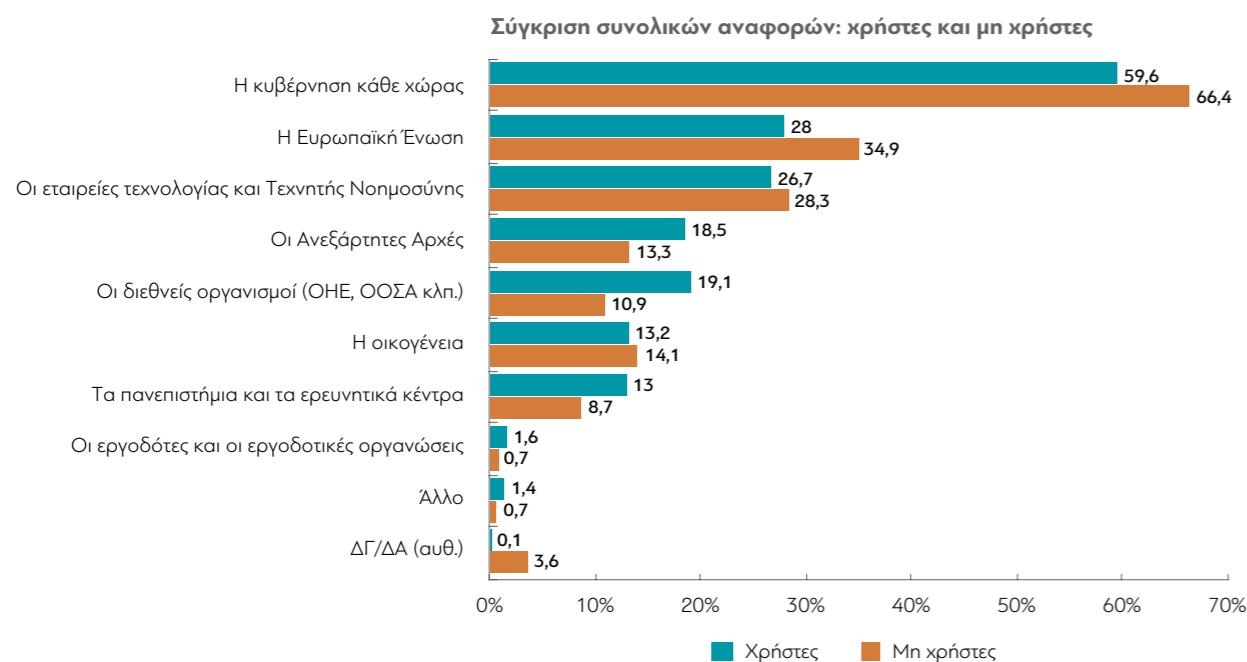
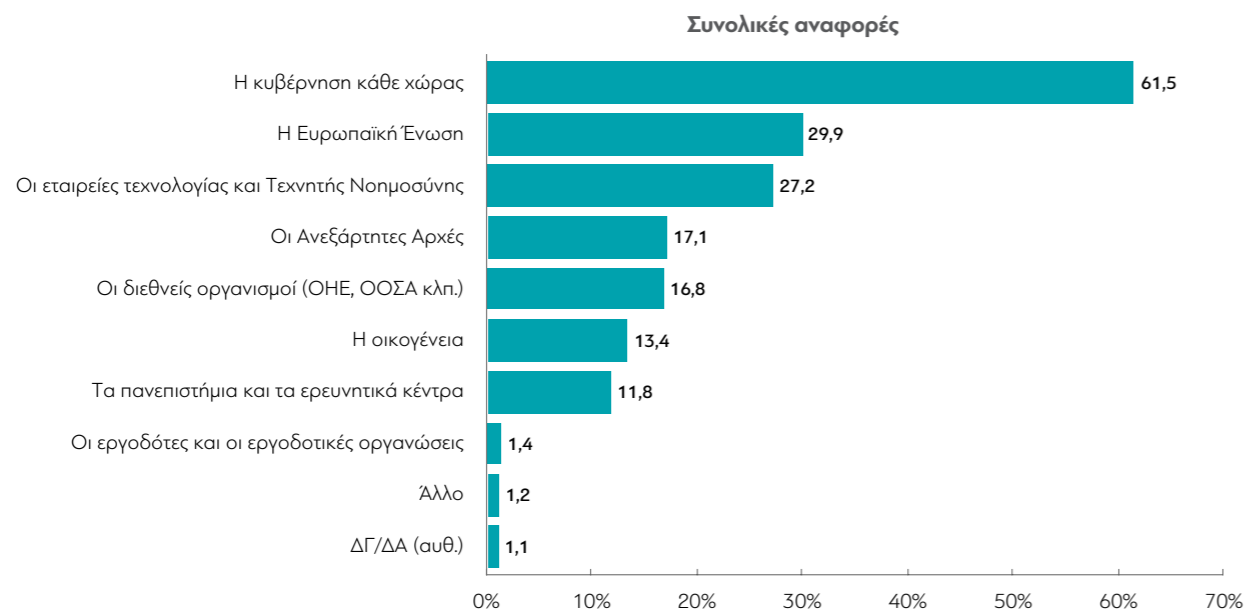
	ΠΟΛΙΤΙΚΗ ΑΥΤΟΠΟΘΕΤΗΣΗ						ΧΡΗΣΗΣ ΤΕΧΝΗΤΗΣ ΝΟΗΜΟΣΥΝΗΣ (AI)	
	Άκρα Αριστερά/ Αριστερά	Κεντροαριστερά	Κέντρο	Κεντροδεξιά	Δεξιά/ Άκρα Δεξιά	Τίποτα από τα παραπάνω (αυθ.)	Ναι	Όχι
Η εταιρεία/πλατφόρμα Τεχνητής Νοημοσύνης	59,2	62	43,1	57,8	43,9	45,8	53,4	43,1
Ο ίδιος ο χρήστης	19,8	19,3	34,4	24,4	36,1	28,5	30,9	17,5
Το κράτος	20,5	17,8	20,1	15,4	18,8	21,6	14,7	33,2
ΔΓ/ΔΑ (αυθ.)	0,5	1	2,3	2,4	1,2	4	1	6,2

* Βάση μικρότερη των 60 ατόμων
** Βάση μικρότερη των 30 ατόμων

12. Ποιος πιστεύετε ότι είναι ο καταλληλότερος θεσμός/οργανισμός για να λαμβάνει μέτρα προστασίας των πολιτών στο πεδίο της χρήσης Τεχνητής Νοημοσύνης (AI);

(Εως 2 επιλογές)

Βάση: Το 95,6% του δείγματος που γνωρίζει ή έχει ακουστά την Τεχνητή Νοημοσύνη (AI).



12. Ποιος πιστεύετε ότι είναι ο καταλληλότερος θεσμός/οργανισμός για να λαμβάνει μέτρα προστασίας των πολιτών στο πεδίο της χρήσης της Τεχνητής Νοημοσύνης (AI); (Συνολικές αναφορές)

Βάση: Το 95,6% του δείγματος που γνωρίζει ή έχει ακουστά την Τεχνητή Νοημοσύνη (AI).

	Σύνολο	ΦΥΛΟ		ΗΛΙΚΙΑ					ΕΠΙΠΕΔΟ ΕΚΠΑΙΔΕΥΣΗΣ		
		Άνδρας	Γυναίκα	17-24	25-39	40-54	55-64	65+	Έως Β' Βάθμια	Γ' Βάθμια	Μεταπτυχιακό/ Διδακτορικό
Η κυβέρνηση κάθε χώρας	61,5	59,6	63,1	59,5	63,7	52,9	65,7	66,7	64,7	59,6	57,7
Η Ευρωπαϊκή Ένωση	29,9	34	26	30,3	34,8	25,2	28,6	31,5	28,8	28,4	35,5
Οι διεθνείς οργανισμοί (ΟΗΕ, ΟΟΣΑ κλπ.)	16,8	17,9	15,8	12,3	17,3	22	13	15	10,7	19,1	26
Τα πανεπιστήμια και τα ερευνητικά κέντρα	11,8	12,3	11,3	14,3	13,5	14,9	14	4,8	11,7	11,5	12,4
Οι Ανεξάρτητες Αρχές	17,1	21,4	13	14,1	14,2	22,7	22,7	10,6	12,2	19,5	23,2
Οι εργοδότες και οι εργοδοτικές οργανώσεις	1,4	1,8	1	4,9	1,7	0,9	0,9	0,8	1,8	1,1	1,1
Οι εταιρείες τεχνολογίας και Τεχνητής Νοημοσύνης	27,2	22,1	31,9	27,4	22,7	30	26,9	28	30,6	27,9	17,8
Η οικογένεια	13,4	11,6	15,1	13,3	13,3	15,2	10,7	13,4	16,5	11,3	10,9
Άλλο (αυθ.)	1,2	0,9	1,5	0,7	0,5	1	0,5	2,6	1,1	1,4	1,1
ΔΓ/ΔΑ (αυθ.)	1,1	0,6	1,5	0	0,3	0	0	3,9	1,2	1,5	0

	ΘΕΣΗ ΣΤΗΝ ΑΠΑΣΧΟΛΗΣΗ									
	Δημόσιος υπάλληλος	Ιδιωτικός υπάλληλος	Συνταξιούχος	Ελ. επαγγ. – Τεχνίτης	Ελ. επαγγ. – Επιστήμων	Επικαιρηματίας**	Οικιακά*	Άνεργος	Φοιτητής	
Η κυβέρνηση κάθε χώρας	59,6	59,8	73	52,5	45,2	57,4	67,1	59,9	57,9	
Η Ευρωπαϊκή Ένωση	27,4	30,5	27,6	38,4	22,1	22	35,2	34,6	29,4	
Οι διεθνείς οργανισμοί (ΟΗΕ, ΟΟΣΑ κλπ.)	19,1	17,7	16,2	7,2	32,8	6,4	11,9	13,4	16,7	
Τα πανεπιστήμια και τα ερευνητικά κέντρα	12,2	15,8	5,1	11,5	19	9,5	2,7	15,9	14,7	
Οι Ανεξάρτητες Αρχές	21,1	20,5	10,6	14,9	36,5	10,8	7,5	9,7	12,5	
Οι εργοδότες και οι εργοδοτικές οργανώσεις	1,5	1,6	0,8	1,1	1,1	0	1,4	1	4,2	
Οι εταιρείες τεχνολογίας και Τεχνητής Νοημοσύνης	27,5	26,7	29	33,9	20	28,7	25,2	23,2	25,4	
Η οικογένεια	13,2	9,6	15,2	23,8	5	21,6	13,7	16,4	15,9	
Άλλο (αυθ.)	1	0,8	1	0	2,8	0	8,5	0	0	
ΔΓ/ΔΑ (αυθ.)	0	0,2	3,2	0	0	13,1	0	0	0	

	ΣΥΝΟΛΙΚΟ ΜΗΝΙΑΙΟ ΟΙΚΟΓΕΝΕΙΑΚΟ ΕΙΣΟΔΗΜΑ						ΟΙΚΟΝΟΜΙΚΗ ΚΑΤΑΣΤΑΣΗ ΝΟΙΚΟΚΥΡΙΟΥ			
	< €1.000	€1.001- €1.500	€1.501- €2.000	€2.001- €3.000	> €3.000	ΔΓ/ΔΑ (αυθ.)	Δεν τα βγάζω πέρα	Τα βγάζω πέρα με πολύ μεγάλες δυσκολίες	Τα βγάζω πέρα, αλλά δεν μπορώ να αποταμιεύσω	Είμαι σχετικά άνετος οικονομικά
Η κυβέρνηση κάθε χώρας	63,8	64,2	61	58,4	55,8	61,8	52,8	66,7	62	58,8
Η Ευρωπαϊκή Ένωση	29,3	29,7	28,6	30,8	40,6	24,4	24,8	31,4	29,1	34,2
Οι διεθνείς οργανισμοί (ΟΗΕ, ΟΟΣΑ κλπ.)	14,2	18,1	15,6	20,2	25,4	10,7	18,5	14,6	17	19
Τα πανεπιστήμια και τα ερευνητικά κέντρα	10	14,8	10,2	12,4	12,5	10,3	10,8	14	11,4	10,6
Οι Ανεξάρτητες Αρχές	12,7	15,7	17,2	24,7	15,3	17,4	12	12,2	19,2	20,9
Οι εργοδότες και οι εργοδοτικές οργανώσεις	3,3	1,1	0,5	0,4	0,6	1,7	0,9	0,4	2,2	0,8
Οι εταιρείες τεχνολογίας και Τεχνητής Νοημοσύνης	32,8	25,2	33,3	25,4	19,4	23,9	21,5	26,3	29,5	25,6
Η οικογένεια	9,8	13,4	16,3	9,8	15,2	17,8	26,6	11,7	12,4	14,1
Άλλο (αυθ.)	1,4	1,2	0,6	0,7	0	2,7	3,1	0,4	0,9	0
ΔΓ/ΔΑ (αυθ.)	0	0,9	0	0	2,5	4	4,1	0	0,4	1,7

	ΚΟΙΝΩΝΙΚΗ ΤΑΞΗ			ΠΕΡΙΟΧΗ ΚΑΤΟΙΚΙΑΣ			
	Ανώτερη/Μέση ανώτερη	Μεσαία	Μέση κατώτερη	Αττική	Βόρεια Ελλάδα	Κεντρική Ελλάδα	Νησιά Αιγαίου & Κρήτη
Η κυβέρνηση κάθε χώρας	58,8	61,1	63,6	58,9	63,9	61,7	63,3
Η Ευρωπαϊκή Ένωση	30,6	29,8	31,5	31,7	28,9	31,7	22,3
Οι διεθνείς οργανισμοί (ΟΗΕ, ΟΟΣΑ κλπ.)	25,7	15,4	16,8	17,2	18,8	15,9	12,6
Τα πανεπιστήμια και τα ερευνητικά κέντρα	14,1	12,3	9,9	13,2	11	9,4	14,5
Οι Ανεξάρτητες Αρχές	23,9	15,9	17,4	18,6	18,6	13,7	15,2
Οι εργοδότες και οι εργοδοτικές οργανώσεις	1,3	1,8	0,4	0,6	1,8	2,1	1,3
Οι εταιρείες τεχνολογίας και Τεχνητής Νοημοσύνης	15,7	28,4	29,3	28	25,8	23,4	36
Η οικογένεια	9,5	13,6	13,5	13,2	11	18,4	9,9
Άλλο (αυθ.)	0	1,4	1,3	0,4	1,3	2,5	1,1
ΔΓ/ΔΑ (αυθ.)	2,6	0,9	0	1	0,9	0,8	2,2

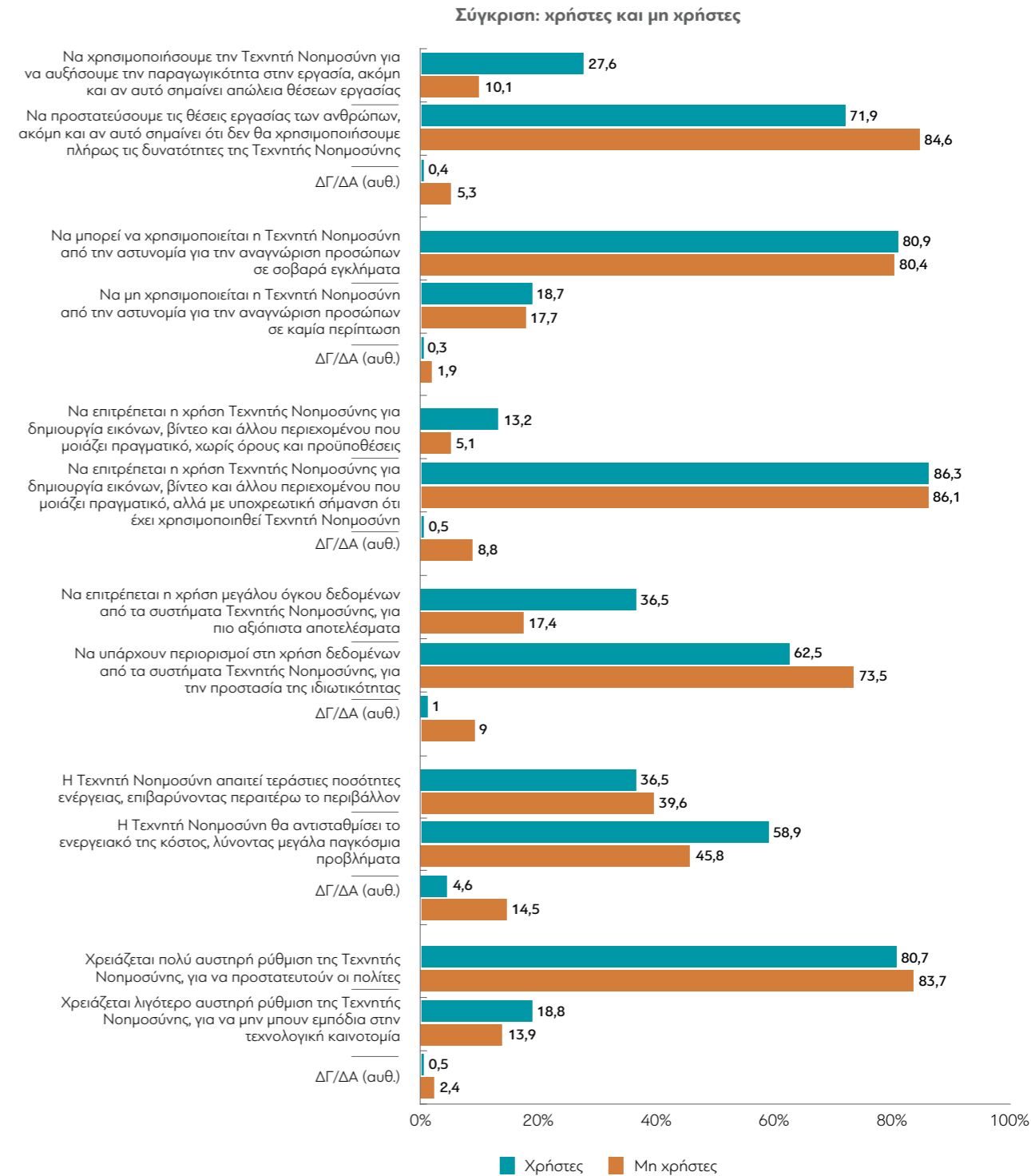
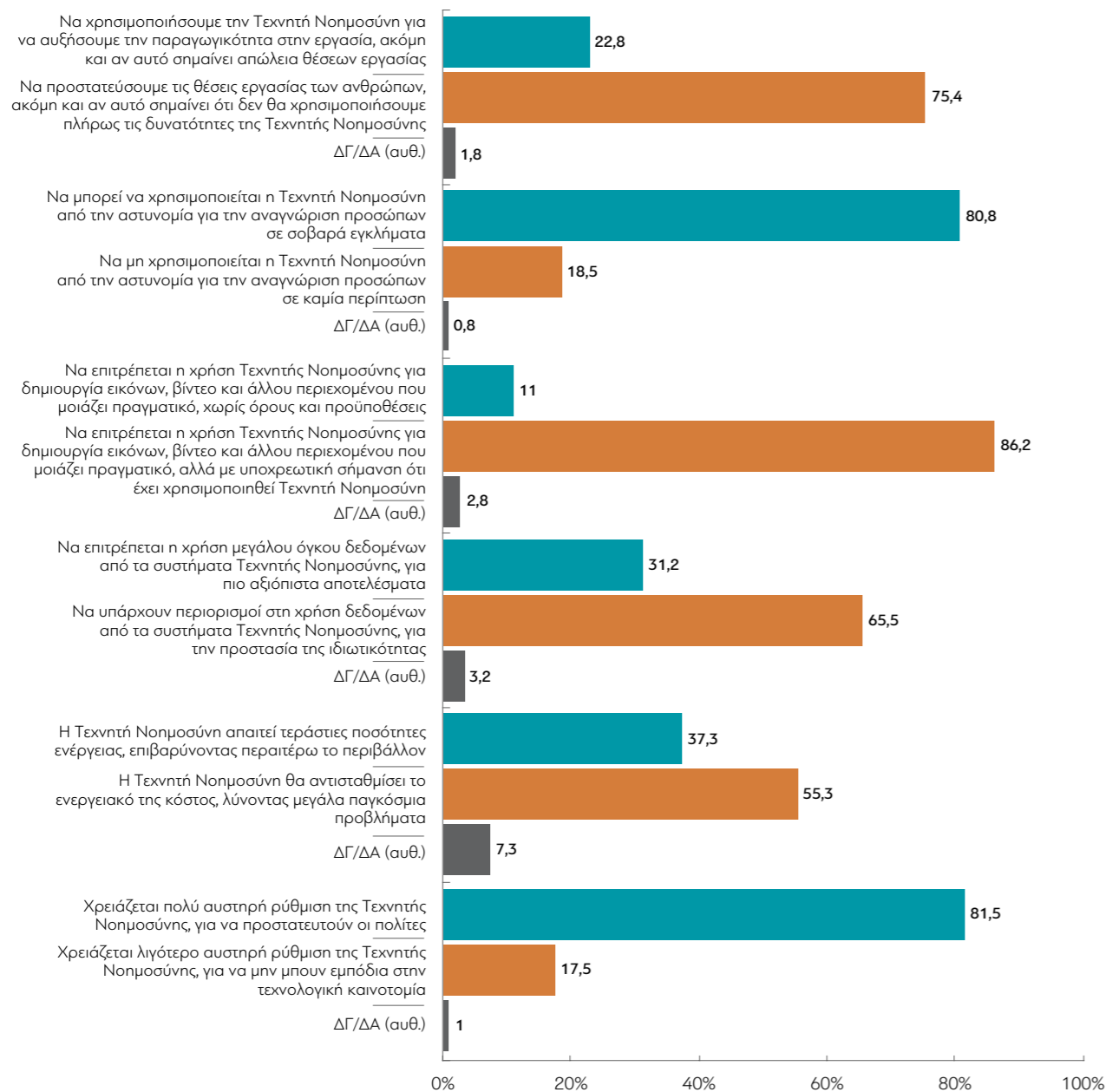
	ΠΟΛΙΤΙΚΗ ΑΥΤΟΤΟΠΟΘΕΤΗΣΗ						ΧΡΗΣΤΗΣ ΤΕΧΝΗΤΗΣ ΝΟΗΜΟΣΥΝΗΣ (ΑΙ)	
	Άκρα Αριστερά/Αριστερά	Κεντροαριστερά	Κέντρο	Κεντροδεξιά	Δεξιά/Άκρα Δεξιά	Τίποτα από τα παραπάνω (αυθ.)	Ναι	Όχι
Η κυβέρνηση κάθε χώρας	58,5	55,5	66,5	60,3	70,3	58	59,6	66,4
Η Ευρωπαϊκή Ένωση	36,7	29,2	29	29,1	32,2	27,2	28	34,9
Οι διεθνείς οργανισμοί (ΟΗΕ, ΟΟΣΑ κλπ.)	24,4	22,8	18,9	18,8	10	8,4	19,1	10,9
Τα πανεπιστήμια και τα ερευνητικά κέντρα	14,1	14,9	9,6	9,6	11,4	11,8	13	8,7
Οι Ανεξάρτητες Αρχές	22,5	21,2	18,8	15,7	7,6	16,9	18,5	13,3
Οι εργοδότες και οι εργοδοτικές οργανώσεις	0,4	0,5	1,8	2	3,9	0,6	1,6	0,7
Οι εταιρείες τεχνολογίας και Τεχνητής Νοημοσύνης	14,8	28,2	24,6	35,4	29,6	31,6	26,7	28,3
Η οικογένεια	9,8	13,9	8,3	5,2	15	23,3	13,2	14,1
Άλλο (αυθ.)	3,1	0,5	0,6	3,3	0	1	1,4	0,7
ΔΓ/ΔΑ (αυθ.)	0,6	0	0,9	2	0	0	0,1	3,6

* Βάση μικρότερη των 60 ατόμων

** Βάση μικρότερη των 30 ατόμων

13. Θα σας διαβάσω τώρα μια σειρά από «διλήμματα» σχετικά με τη χρήση Τεχνητής Νοημοσύνης (AI) και θα ήθελα να μου πείτε με ποια από τις δύο απόψεις συμφωνείτε περισσότερο κάθε φορά:

Βάση: Το 95,6% του δείγματος που γνωρίζει ή έχει ακουστά την Τεχνητή Νοημοσύνη (AI).



13.1. Δίλημμα 1

	Σύνολο	ΦΥΛΟ		ΗΛΙΚΙΑ					ΕΠΙΠΕΔΟ ΕΚΠΑΙΔΕΥΣΗΣ		
		Άνδρας	Γυναίκα	17-24	25-39	40-54	55-64	65+	Έως Β' Βάθμια	Γ' Βάθμια	Μεταπτυχιακό/ Διδακτορικό
Να χρησιμοποιήσουμε την Τεχνητή Νοημοσύνη για να αυξήσουμε την παραγωγικότητα στην εργασία, ακόμη και αν αυτό σημαίνει απώλεια θέσεων εργασίας	22,8	33	13,2	31,7	28,5	25	15,9	17,1	15,9	24,7	34,5
Να προστατεύσουμε τις θέσεις εργασίας των ανθρώπων, ακόμη και αν αυτό σημαίνει ότι δεν θα χρησιμοποιήσουμε πλήρως τις δυνατότητες της Τεχνητής Νοημοσύνης	75,4	65	85,2	67,5	71,3	74,6	82,7	77,7	82,1	73,1	65,2
ΔΓ/ΔΑ (αυθ.)	1,8	1,9	1,6	0,8	0,2	0,4	1,4	5,1	2,1	2,2	0,2

	ΘΕΣΗ ΣΤΗΝ ΑΠΑΣΧΟΛΗΣΗ									
	Δημόσιος υπάλληλος	Ιδιωτικός υπάλληλος	Συνταξιούχος	Ελ. επαγγ. – Τεχνίτης	Ελ. επαγγ. – Επιστήμων	Επιχειρηματίας**	Οικιακά*	Άνεργος	Φοιτητής	
Να χρησιμοποιήσουμε την Τεχνητή Νοημοσύνη για να αυξήσουμε την παραγωγικότητα στην εργασία, ακόμη και αν αυτό σημαίνει απώλεια θέσεων εργασίας	27,3	25,2	13,7	24,5	40,5	34,1	16,2	14,9	24,1	
Να προστατεύσουμε τις θέσεις εργασίας των ανθρώπων, ακόμη και αν αυτό σημαίνει ότι δεν θα χρησιμοποιήσουμε πλήρως τις δυνατότητες της Τεχνητής Νοημοσύνης	71,7	74,3	80,3	75,5	58,7	65,9	83,8	85,1	75,9	
ΔΓ/ΔΑ (αυθ.)	1,1	0,6	5,9	0	0,8	0	0	0	0	

	ΣΥΝΟΛΙΚΟ ΜΗΝΙΑΙΟ ΟΙΚΟΓΕΝΕΙΑΚΟ ΕΙΣΟΔΗΜΑ						ΟΙΚΟΝΟΜΙΚΗ ΚΑΤΑΣΤΑΣΗ ΝΟΙΚΟΚΥΡΙΟΥ			
	< €1.000	€1.001- €1.500	€1.501- €2.000	€2.001- €3.000	> €3.000	ΔΓ/ΔΑ (αυθ.)	Δεν τα βγάζω πέρα	Τα βγάζω πέρα με πολύ μεγάλες δυσκολίες	Τα βγάζω πέρα, αλλά δεν μπορώ να αποταμιεύσω	Είμαι σχετικά άνετος οικονομικά
Να χρησιμοποιήσουμε την Τεχνητή Νοημοσύνη για να αυξήσουμε την παραγωγικότητα στην εργασία, ακόμη και αν αυτό σημαίνει απώλεια θέσεων εργασίας	25	17,6	23,3	24,8	42,8	12,4	23,1	14,9	24,2	31,9
Να προστατεύσουμε τις θέσεις εργασίας των ανθρώπων, ακόμη και αν αυτό σημαίνει ότι δεν θα χρησιμοποιήσουμε πλήρως τις δυνατότητες της Τεχνητής Νοημοσύνης	75	79,6	76,7	74,3	57,2	81,3	72,8	83,3	74,7	65,7
ΔΓ/ΔΑ (αυθ.)	0	2,8	0	0,9	0	6,3	4,1	1,8	1,1	2,4

	ΚΟΙΝΩΝΙΚΗ ΤΑΞΗ			ΠΕΡΙΟΧΗ ΚΑΤΟΙΚΙΑΣ			
	Ανώτερη/Μέση ανώτερη	Μεσαία	Μέση κατώτερη	Αττική	Βόρεια Ελλάδα	Κεντρική Ελλάδα	Νησιά Αιγαίου & Κρήτη
Να χρησιμοποιήσουμε την Τεχνητή Νοημοσύνη για να αυξήσουμε την παραγωγικότητα στην εργασία, ακόμη και αν αυτό σημαίνει απώλεια θέσεων εργασίας	35,3	23,1	18,8	23,5	26,9	19,2	17,4
Να προστατεύσουμε τις θέσεις εργασίας των ανθρώπων, ακόμη και αν αυτό σημαίνει ότι δεν θα χρησιμοποιήσουμε πλήρως τις δυνατότητες της Τεχνητής Νοημοσύνης	62,8	76,5	78,5	75,4	72,8	75,7	81,6
ΔΓ/ΔΑ (αυθ.)	1,8	0,3	2,7	1,1	0,3	5,1	1

	ΠΟΛΙΤΙΚΗ ΑΥΤΟΤΟΠΟΘΕΤΗΣΗ						ΧΡΗΣΤΗΣ ΤΕΧΝΗΤΗΣ ΝΟΗΜΟΣΥΝΗΣ (ΑΙ)	
	Άκρα Αριστερά/ Αριστερά	Κεντροαριστερά	Κέντρο	Κεντροδεξιά	Δεξιά/ Άκρα Δεξιά	Τίποτα από τα παραπάνω (αυθ.)	Ναι	Όχι
Να χρησιμοποιήσουμε την Τεχνητή Νοημοσύνη για να αυξήσουμε την παραγωγικότητα στην εργασία, ακόμη και αν αυτό σημαίνει απώλεια θέσεων εργασίας	22,1	17,9	27,8	27,8	35,2	14,2	27,6	10,1
Να προστατεύσουμε τις θέσεις εργασίας των ανθρώπων, ακόμη και αν αυτό σημαίνει ότι δεν θα χρησιμοποιήσουμε πλήρως τις δυνατότητες της Τεχνητής Νοημοσύνης	77,9	79,3	72,2	72,2	61,1	83,8	71,9	84,6
ΔΓ/ΔΑ (αυθ.)	0	2,8	0	0	3,7	2	0,4	5,3

* Βάση μικρότερη των 60 ατόμων

** Βάση μικρότερη των 30 ατόμων

13.2. Δίλημμα 2

	Σύνολο	ΦΥΛΟ		ΗΛΙΚΙΑ					ΕΠΙΠΕΔΟ ΕΚΠΑΙΔΕΥΣΗΣ		
		Άνδρας	Γυναίκα	17-24	25-39	40-54	55-64	65+	Έως Β' Βάθμια	Γ' Βάθμια	Μεταπτυχιακό/ Διδακτορικό
Να μπορεί να χρησιμοποιείται η Τεκνητή Νοημοσύνη από την αστυνομία για την αναγνώριση προσώπων σε σοβαρά εγκλήματα	80,8	81,9	79,8	70	77,8	81,9	83,8	83,9	77,3	83,7	83,1
Να μη χρησιμοποιείται η Τεκνητή Νοημοσύνη από την αστυνομία για την αναγνώριση προσώπων σε καμία περίπτωση	18,5	17,8	19,1	28,4	22,2	17,4	15,2	15,2	22,2	14,9	16,9
ΔΓ/ΔΑ (αυθ.)	0,8	0,3	1,2	1,6	0	0,7	0,9	0,9	0,5	1,4	0

	ΘΕΣΗ ΣΤΗΝ ΑΠΑΣΧΟΛΗΣΗ									
	Δημόσιος υπάλληλος	Ιδιωτικός υπάλληλος	Συνταξιούχος	Ελ. επαγγ. – Τεχνίτης	Ελ. επαγγ. – Επιστήμων	Επιχειρηματίας**	Οικιακά*	Άνεργος	Φοιτητής	
Να μπορεί να χρησιμοποιείται η Τεκνητή Νοημοσύνη από την αστυνομία για την αναγνώριση προσώπων σε σοβαρά εγκλήματα	82,8	81,4	83,5	70,7	80,1	77,7	88,8	67,1	77,3	
Να μη χρησιμοποιείται η Τεκνητή Νοημοσύνη από την αστυνομία για την αναγνώριση προσώπων σε καμία περίπτωση	17,2	17,5	16,2	29,3	19,9	9,3	11,2	32,9	21,1	
ΔΓ/ΔΑ (αυθ.)	0	1,1	0,4	0	0	13,1	0	0	1,6	

	ΣΥΝΟΛΙΚΟ ΜΗΝΙΑΙΟ ΟΙΚΟΓΕΝΕΙΑΚΟ ΕΙΣΟΔΗΜΑ						ΟΙΚΟΝΟΜΙΚΗ ΚΑΤΑΣΤΑΣΗ ΝΟΙΚΟΚΥΡΙΟΥ			
	< €1.000	€1.001- €1.500	€1.501- €2.000	€2.001- €3.000	> €3.000	ΔΓ/ΔΑ (αυθ.)	Δεν τα βγάζω πέρα	Τα βγάζω πέρα με πολύ μεγάλες δυσκολίες	Τα βγάζω πέρα, αλλά δεν μπορώ να αποταμιεύσω	Είμαι σχετικά άνετος οικονομικά
Να μπορεί να χρησιμοποιείται η Τεκνητή Νοημοσύνη από την αστυνομία για την αναγνώριση προσώπων σε σοβαρά εγκλήματα	78,2	81,2	79,5	84,9	83	78,8	63,1	82,4	81,6	84,1
Να μη χρησιμοποιείται η Τεκνητή Νοημοσύνη από την αστυνομία για την αναγνώριση προσώπων σε καμία περίπτωση	21,8	18,8	20,5	15,1	14,5	18	36,9	17,1	17,9	15,4
ΔΓ/ΔΑ (αυθ.)	0	0	0	0	2,5	3,2	0	0,6	0,6	0,5

	ΚΟΙΝΩΝΙΚΗ ΤΑΞΗ			ΠΕΡΙΟΧΗ ΚΑΤΟΙΚΙΑΣ			
	Ανώτερη/Μέση ανώτερη	Μεσαία	Μέση κατώτερη	Αττική	Βόρεια Ελλάδα	Κεντρική Ελλάδα	Νησιά Αιγαίου & Κρήτη
Να μπορεί να χρησιμοποιείται η Τεκνητή Νοημοσύνη από την αστυνομία για την αναγνώριση προσώπων σε σοβαρά εγκλήματα	82,2	81,6	79,1	84,9	81,9	76,2	73,8
Να μη χρησιμοποιείται η Τεκνητή Νοημοσύνη από την αστυνομία για την αναγνώριση προσώπων σε καμία περίπτωση	14,4	18	20,2	14,9	17,5	22,7	24
ΔΓ/ΔΑ (αυθ.)	3,4	0,4	0,7	0,2	0,6	1,2	2,2

	ΠΟΛΙΤΙΚΗ ΑΥΤΟΤΟΠΟΘΕΤΗΣΗ						ΧΡΗΣΤΗΣ ΤΕΧΝΗΤΗΣ ΝΟΗΜΟΣΥΝΗΣ (ΑΙ)	
	Άκρα Αριστερά/ Αριστερά	Κεντροαριστερά	Κέντρο	Κεντροδεξιά	Δεξιά/ Άκρα Δεξιά	Τίποτα από τα παραπάνω (αυθ.)	Ναι	Όχι
Να μπορεί να χρησιμοποιείται η Τεκνητή Νοημοσύνη από την αστυνομία για την αναγνώριση προσώπων σε σοβαρά εγκλήματα	74,3	84,1	83,1	86,9	81,9	76,1	80,9	80,4
Να μη χρησιμοποιείται η Τεκνητή Νοημοσύνη από την αστυνομία για την αναγνώριση προσώπων σε καμία περίπτωση	25,7	15	16,9	13,1	18,1	22,8	18,7	17,7
ΔΓ/ΔΑ (αυθ.)	0	0,9	0	0	0	1,1	0,3	1,9

* Βάση μικρότερη των 60 ατόμων

** Βάση μικρότερη των 30 ατόμων

13.3. Δίλημμα 3

	Σύνολο	ΦΥΛΟ		ΗΛΙΚΙΑ					ΕΠΙΠΕΔΟ ΕΚΠΑΙΔΕΥΣΗΣ		
		Άνδρας	Γυναίκα	17-24	25-39	40-54	55-64	65+	Έως Β' Βάθμια	Γ' Βάθμια	Μεταπτυχιακό/ Διδακτορικό
Να επιτρέπεται η χρήση Τεχνητής Νοημοσύνης για δημιουργία εικόνων, βίντεο και άλλου περιεχομένου που μοιάζει πραγματικό, χωρίς όρους και προϋποθέσεις	11	12,3	9,8	23,3	14,9	9,3	7,9	7,3	12,6	9,1	11,2
Να επιτρέπεται η χρήση Τεχνητής Νοημοσύνης για δημιουργία εικόνων, βίντεο και άλλου περιεχομένου που μοιάζει πραγματικό, αλλά με υποχρεωτική σήμανση ότι έχει χρησιμοποιηθεί Τεχνητή Νοημοσύνη	86,2	86,9	85,5	76,7	84,2	90,1	90,1	84,3	81,2	90,5	88,8
ΔΓ/ΔΑ (αυθ.)	2,8	0,8	4,7	0	0,9	0,5	2	8,4	6,2	0,4	0

	ΘΕΣΗ ΣΤΗΝ ΑΠΑΣΧΟΛΗΣΗ								
	Δημόσιος υπάλληλος	Ιδιωτικός υπάλληλος	Συνταξιούχος	Ελ. επαγγ. – Τεχνίτης	Ελ. επαγγ. – Επιστήμων	Επιχειρηματίας**	Οικιακά*	Άνεργος	Φοιτητής
Να επιτρέπεται η χρήση Τεχνητής Νοημοσύνης για δημιουργία εικόνων, βίντεο και άλλου περιεχομένου που μοιάζει πραγματικό, χωρίς όρους και προϋποθέσεις	13,8	12	1,8	13,8	8,9	22,1	22,4	18,6	15,2
Να επιτρέπεται η χρήση Τεχνητής Νοημοσύνης για δημιουργία εικόνων, βίντεο και άλλου περιεχομένου που μοιάζει πραγματικό, αλλά με υποχρεωτική σήμανση ότι έχει χρησιμοποιηθεί Τεχνητή Νοημοσύνη	86,2	86,9	91,2	84,9	91,1	77,9	64,6	80,3	84,8
ΔΓ/ΔΑ (αυθ.)	0	1,1	7	1,3	0	0	12,9	1,1	0

	ΣΥΝΟΛΙΚΟ ΜΗΝΙΑΙΟ ΟΙΚΟΓΕΝΕΙΑΚΟ ΕΙΣΟΔΗΜΑ					ΟΙΚΟΝΟΜΙΚΗ ΚΑΤΑΣΤΑΣΗ ΝΟΙΚΟΚΥΡΙΟΥ				
	< €1.000	€1.001-€1.500	€1.501-€2.000	€2.001-€3.000	> €3.000	ΔΓ/ΔΑ (αυθ.)	Δεν τα βγάζω πέρα	Τα βγάζω πέρα με πολύ μεγάλες δυσκολίες	Τα βγάζω πέρα, αλλά δεν μπορώ να αποταμιεύσω	Είμαι σχετικά άνετος οικονομικά
Να επιτρέπεται η χρήση Τεχνητής Νοημοσύνης για δημιουργία εικόνων, βίντεο και άλλου περιεχομένου που μοιάζει πραγματικό, χωρίς όρους και προϋποθέσεις	13,2	10,3	11,4	6,5	21,2	7,4	20,1	10,9	8,2	13,7
Να επιτρέπεται η χρήση Τεχνητής Νοημοσύνης για δημιουργία εικόνων, βίντεο και άλλου περιεχομένου που μοιάζει πραγματικό, αλλά με υποχρεωτική σήμανση ότι έχει χρησιμοποιηθεί Τεχνητή Νοημοσύνη	81,9	87,1	86,5	93,5	78,8	86,9	74	83,3	90,2	85,7
ΔΓ/ΔΑ (αυθ.)	4,9	2,6	2,2	0	0	5,7	5,9	5,9	1,6	0,7

	ΚΟΙΝΩΝΙΚΗ ΤΑΞΗ			ΠΕΡΙΟΧΗ ΚΑΤΟΙΚΙΑΣ			
	Ανώτερη/Μέση ανώτερη	Μεσαία	Μέση κατώτερη	Αττική	Βόρεια Ελλάδα	Κεντρική Ελλάδα	Νησιά Αιγαίου & Κρήτη
Να επιτρέπεται η χρήση Τεχνητής Νοημοσύνης για δημιουργία εικόνων, βίντεο και άλλου περιεχομένου που μοιάζει πραγματικό, χωρίς όρους και προϋποθέσεις	18,6	12,3	6,3	8,4	11,2	16,6	7,5
Να επιτρέπεται η χρήση Τεχνητής Νοημοσύνης για δημιουργία εικόνων, βίντεο και άλλου περιεχομένου που μοιάζει πραγματικό, αλλά με υποχρεωτική σήμανση ότι έχει χρησιμοποιηθεί Τεχνητή Νοημοσύνη	79,6	85,3	90,5	90,2	86,5	78,5	88,3
ΔΓ/ΔΑ (αυθ.)	1,8	2,3	3,2	1,4	2,3	4,9	4,2

	ΠΟΛΙΤΙΚΗ ΑΥΤΟΤΟΠΟΘΕΤΗΣΗ						ΧΡΗΣΤΗΣ ΤΕΧΝΗΤΗΣ ΝΟΗΜΟΣΥΝΗΣ (ΑΙ)	
	Άκρα Αριστερά/Αριστερά	Κεντροαριστερά	Κέντρο	Κεντροδεξιά	Δεξιά/Άκρα Δεξιά	Τίποτα από τα παραπάνω (αυθ.)	Ναι	Όχι
Να επιτρέπεται η χρήση Τεχνητής Νοημοσύνης για δημιουργία εικόνων, βίντεο και άλλου περιεχομένου που μοιάζει πραγματικό, χωρίς όρους και προϋποθέσεις	11,6	9,1	9,3	16,4	19,9	6,2	13,2	5,1
Να επιτρέπεται η χρήση Τεχνητής Νοημοσύνης για δημιουργία εικόνων, βίντεο και άλλου περιεχομένου που μοιάζει πραγματικό, αλλά με υποχρεωτική σήμανση ότι έχει χρησιμοποιηθεί Τεχνητή Νοημοσύνη	87,2	90,9	89,7	81,9	71,6	91,5	86,3	86,1
ΔΓ/ΔΑ (αυθ.)	1,2	0	1	1,7	8,5	2,4	0,5	8,8

* Βάση μικρότερη των 60 ατόμων

** Βάση μικρότερη των 30 ατόμων

13.4. Δίλημα 4

	Σύνολο	ΦΥΛΟ		ΗΛΙΚΙΑ					ΕΠΙΠΕΔΟ ΕΚΠΑΙΔΕΥΣΗΣ		
		Άνδρας	Γυναίκα	17-24	25-39	40-54	55-64	65+	Έως Β' Βάθμια	Γ' Βάθμια	Μεταπτυχιακό/ Διδακτορικό
Να επιτρέπεται η χρήση μεγάλου όγκου δεδομένων από τα συστήματα Τεχνητής Νοημοσύνης, για πιο αξιόπιστα αποτελέσματα	31,2	38,4	24,5	34,6	34,1	33,8	32,5	24,1	26,9	32,7	38,1
Να υπάρχουν περιορισμοί στη χρήση δεδομένων από τα συστήματα Τεχνητής Νοημοσύνης, για την προστασία της ιδιωτικότητας	65,5	60,2	70,5	65,4	64,7	65	64,6	67,5	67,3	65,7	61,2
ΔΓ/ΔΑ (αυθ.)	3,2	1,3	5	0	1,2	1,3	2,9	8,4	5,8	1,6	0,8

	ΘΕΣΗ ΣΤΗΝ ΑΠΑΣΧΟΛΗΣΗ									
	Δημόσιος υπάλληλος	Ιδιωτικός υπάλληλος	Συνταξιούχος	Ελ. επαγγ. – Τεχνίτης	Ελ. επαγγ. – Επιστήμων	Επιχειρηματίας**	Οικιακά*	Άνεργος	Φοιτητής	
Να επιτρέπεται η χρήση μεγάλου όγκου δεδομένων από τα συστήματα Τεχνητής Νοημοσύνης, για πιο αξιόπιστα αποτελέσματα	36,4	34,5	22,7	41,2	49,5	33,1	22,3	17,5	30,5	
Να υπάρχουν περιορισμοί στη χρήση δεδομένων από τα συστήματα Τεχνητής Νοημοσύνης, για την προστασία της ιδιωτικότητας	62	64,2	70,7	58,8	50,5	62,2	60,5	81,4	69,5	
ΔΓ/ΔΑ (αυθ.)	1,6	1,3	6,6	0	0	4,7	17,2	1,1	0	

	ΣΥΝΟΛΙΚΟ ΜΗΝΙΑΙΟ ΟΙΚΟΓΕΝΕΙΑΚΟ ΕΙΣΟΔΗΜΑ					ΔΓ/ΔΑ (αυθ.)	ΟΙΚΟΝΟΜΙΚΗ ΚΑΤΑΣΤΑΣΗ ΝΟΙΚΟΚΥΡΙΟΥ			
	< €1.000	€1.001- €1.500	€1.501- €2.000	€2.001- €3.000	> €3.000		Δεν τα βγάζω πέρα	Τα βγάζω πέρα με πολύ μεγάλες δυσκολίες	Τα βγάζω πέρα, αλλά δεν μπορώ να αποταμιεύσω	Είμαι σχετικά άνετος οικονομικά
Να επιτρέπεται η χρήση μεγάλου όγκου δεδομένων από τα συστήματα Τεχνητής Νοημοσύνης, για πιο αξιόπιστα αποτελέσματα	28,6	26	35,7	37,8	48,9	19,9	25,4	24,7	33,9	38,3
Να υπάρχουν περιορισμοί στη χρήση δεδομένων από τα συστήματα Τεχνητής Νοημοσύνης, για την προστασία της ιδιωτικότητας	64,5	72,1	63,6	61,4	50,4	73,2	65,3	69,7	64	60,7
ΔΓ/ΔΑ (αυθ.)	6,9	1,9	0,8	0,9	0,7	6,9	9,3	5,6	2	1

	ΚΟΙΝΩΝΙΚΗ ΤΑΞΗ			ΠΕΡΙΟΧΗ ΚΑΤΟΙΚΙΑΣ			
	Ανώτερη/Μέση ανώτερη	Μεσαία	Μέση κατώτερη	Αττική	Βόρεια Ελλάδα	Κεντρική Ελλάδα	Νησιά Αιγαίου & Κρήτη
Να επιτρέπεται η χρήση μεγάλου όγκου δεδομένων από τα συστήματα Τεχνητής Νοημοσύνης, για πιο αξιόπιστα αποτελέσματα	39,8	31,5	27,7	31,5	30,5	30,9	32,9
Να υπάρχουν περιορισμοί στη χρήση δεδομένων από τα συστήματα Τεχνητής Νοημοσύνης, για την προστασία της ιδιωτικότητας	59,5	66	68,3	66,8	66,2	64	62,9
ΔΓ/ΔΑ (αυθ.)	0,7	2,5	3,9	1,7	3,3	5	4,2

	ΠΟΛΙΤΙΚΗ ΑΥΤΟΤΟΠΟΘΕΤΗΣΗ						ΧΡΗΣΤΗΣ ΤΕΧΝΗΤΗΣ ΝΟΗΜΟΣΥΝΗΣ (ΑΙ)	
	Άκρα Αριστερά/ Αριστερά	Κεντροαριστερά	Κέντρο	Κεντροδεξιά	Δεξιά/ Άκρα Δεξιά	Τίποτα από τα παραπάνω (αυθ.)	Ναι	Όχι
Να επιτρέπεται η χρήση μεγάλου όγκου δεδομένων από τα συστήματα Τεχνητής Νοημοσύνης, για πιο αξιόπιστα αποτελέσματα	29,2	27,4	33,3	40,5	46,6	21,1	36,5	17,4
Να υπάρχουν περιορισμοί στη χρήση δεδομένων από τα συστήματα Τεχνητής Νοημοσύνης, για την προστασία της ιδιωτικότητας	69,5	72,6	64,9	57,8	44,5	75,8	62,5	73,5
ΔΓ/ΔΑ (αυθ.)	1,3	0	1,8	1,7	8,9	3,1	1	9

* Βάση μικρότερη των 60 ατόμων

** Βάση μικρότερη των 30 ατόμων

13.5. Δίλημμα 5

	Σύνολο	ΦΥΛΟ		ΗΛΙΚΙΑ					ΕΠΙΠΕΔΟ ΕΚΠΑΙΔΕΥΣΗΣ		
		Άνδρας	Γυναίκα	17-24	25-39	40-54	55-64	65+	Έως Β' Βάθμια	Γ' Βάθμια	Μεταπτυχιακό/ Διδακτορικό
Η Τεκνική Νοημοσύνη απαιτεί τεράστιες ποσότητες ενέργειας, επιβαρύνοντας περαιτέρω το περιβάλλον	37,3	34,5	40	55,8	36,7	40,1	37,2	28,5	38,2	37,2	35,8
Η Τεκνική Νοημοσύνη θα αντισταθμίσει το ενεργειακό της κόστος, λύνοντας μεγάλα παγκόσμια προβλήματα	55,3	60,9	50,1	40,1	57,4	56,9	56,1	56,8	51,5	56,8	60,9
ΔΓ/ΔΑ (αυθ.)	7,3	4,7	9,8	4,1	5,9	3,1	6,7	14,7	10,3	6,1	3,3

	ΘΕΣΗ ΣΤΗΝ ΑΠΑΣΧΟΛΗΣΗ									
	Δημόσιος υπάλληλος	Ιδιωτικός υπάλληλος	Συνταξιούχος	Ελ. επαγγ. – Τεχνίτες	Ελ. επαγγ. – Επιστήμων	Επιχειρηματίας**	Οικιακά*	Άνεργος	Φοιτητής	
Η Τεκνική Νοημοσύνη απαιτεί τεράστιες ποσότητες ενέργειας, επιβαρύνοντας περαιτέρω το περιβάλλον	40,2	37,1	34,1	49,1	26,1	22,8	20,2	48,8	57,9	
Η Τεκνική Νοημοσύνη θα αντισταθμίσει το ενεργειακό της κόστος, λύνοντας μεγάλα παγκόσμια προβλήματα	56,9	56,7	50,8	46,7	73	73,4	68	49,5	38,7	
ΔΓ/ΔΑ (αυθ.)	2,8	6,2	15,1	4,2	0,9	3,8	11,8	1,7	3,4	

	ΣΥΝΟΛΙΚΟ ΜΗΝΙΑΙΟ ΟΙΚΟΓΕΝΕΙΑΚΟ ΕΙΣΟΔΗΜΑ					ΟΙΚΟΝΟΜΙΚΗ ΚΑΤΑΣΤΑΣΗ ΝΟΙΚΟΚΥΡΙΟΥ				
	< €1.000	€1.001-€1.500	€1.501-€2.000	€2.001-€3.000	> €3.000	ΔΓ/ΔΑ (αυθ.)	Δεν τα βγάζω πέρα	Τα βγάζω πέρα με πολύ μεγάλες δυσκολίες	Τα βγάζω πέρα, αλλά δεν μπορώ να αποταμιεύσω	Είμαι σχετικά άνετος οικονομικά
Η Τεκνική Νοημοσύνη απαιτεί τεράστιες ποσότητες ενέργειας, επιβαρύνοντας περαιτέρω το περιβάλλον	43,2	42,8	28,6	36,7	27	37,7	44,4	40,4	35,8	35,7
Η Τεκνική Νοημοσύνη θα αντισταθμίσει το ενεργειακό της κόστος, λύνοντας μεγάλα παγκόσμια προβλήματα	45,2	52,4	65,4	60	71,3	47,4	46,9	50,2	58,4	58,2
ΔΓ/ΔΑ (αυθ.)	11,6	4,8	5,9	3,3	1,7	14,8	8,7	9,4	5,9	6

	ΚΟΙΝΩΝΙΚΗ ΤΑΞΗ			ΠΕΡΙΟΧΗ ΚΑΤΟΙΚΙΑΣ			
	Ανώτερη/Μέση ανώτερη	Μεσαία	Μέση κατώτερη	Αττική	Βόρεια Ελλάδα	Κεντρική Ελλάδα	Νησιά Αιγαίου & Κρήτη
Η Τεκνική Νοημοσύνη απαιτεί τεράστιες ποσότητες ενέργειας, επιβαρύνοντας περαιτέρω το περιβάλλον	35,8	37,1	40	35	41,1	35,2	40,1
Η Τεκνική Νοημοσύνη θα αντισταθμίσει το ενεργειακό της κόστος, λύνοντας μεγάλα παγκόσμια προβλήματα	56,3	55,9	53,5	58,8	51,9	56,4	50,1
ΔΓ/ΔΑ (αυθ.)	7,9	7	6,4	6,2	7	8,4	9,8

	ΠΟΛΙΤΙΚΗ ΑΥΤΟΤΟΠΟΘΕΤΗΣΗ						ΧΡΗΣΤΗΣ ΤΕΧΝΗΤΗΣ ΝΟΗΜΟΣΥΝΗΣ (ΑΙ)	
	Άκρα Αριστερά/ Αριστερά	Κεντροαριστερά	Κέντρο	Κεντροδεξιά	Δεξιά/ Άκρα Δεξιά	Τίποτα από τα παραπάνω (αυθ.)	Ναι	Όχι
Η Τεκνική Νοημοσύνη απαιτεί τεράστιες ποσότητες ενέργειας, επιβαρύνοντας περαιτέρω το περιβάλλον	52,5	31,6	33,3	33,5	35,6	42,4	36,5	39,6
Η Τεκνική Νοημοσύνη θα αντισταθμίσει το ενεργειακό της κόστος, λύνοντας μεγάλα παγκόσμια προβλήματα	43,1	65,9	60,3	59,1	56,5	47,8	58,9	45,8
ΔΓ/ΔΑ (αυθ.)	4,4	2,6	6,4	7,4	7,9	9,9	4,6	14,5

* Βάση μικρότερη των 60 ατόμων

** Βάση μικρότερη των 30 ατόμων

13.6. Δίλημμα 6

	Σύνολο	ΦΥΛΟ		ΗΛΙΚΙΑ					ΕΠΙΠΕΔΟ ΕΚΠΑΙΔΕΥΣΗΣ		
		Άνδρας	Γυναίκα	17-24	25-39	40-54	55-64	65+	Έως Β' Βάθμια	Γ' Βάθμια	Μεταπτυχιακό/ Διδακτορικό
Χρειάζεται πολύ αυστηρή ρύθμιση της Τεκνικής Νοημοσύνης, για να προστατευτούν οι πολίτες	81,5	80	82,9	77,9	79,4	82	85,8	81,1	81,7	84,9	74
Χρειάζεται λιγότερο αυστηρή ρύθμιση της Τεκνικής Νοημοσύνης, για να μην μπουν εμπόδια στην τεχνολογική καινοτομία	17,5	19,9	15,3	22,1	20,3	17,8	12,5	16,5	16,8	15,1	24,1
ΔΓ/ΔΑ (αυθ.)	1	0,1	1,8	0	0,3	0,2	1,7	2,3	1,6	0	1,9

	ΘΕΣΗ ΣΤΗΝ ΑΠΑΣΧΟΛΗΣΗ									
	Δημόσιος υπάλληλος	Ιδιωτικός υπάλληλος	Συνταξιούχος	Ελ. επαγγ. – Τεχνίτης	Ελ. επαγγ. – Επιστήμων	Επιχειρηματίας**	Οικιακά*	Άνεργος	Φοιτητής	
Χρειάζεται πολύ αυστηρή ρύθμιση της Τεκνικής Νοημοσύνης, για να προστατευτούν οι πολίτες	79,2	82,5	82,7	75,3	83,8	71,1	82,4	80,2		86
Χρειάζεται λιγότερο αυστηρή ρύθμιση της Τεκνικής Νοημοσύνης, για να μην μπουν εμπόδια στην τεχνολογική καινοτομία	20,1	16,8	14,4	24,7	16,2	28,9	17,6	19,8		14
ΔΓ/ΔΑ (αυθ.)	0,7	0,7	2,9	0	0	0	0	0		0

	ΣΥΝΟΛΙΚΟ ΜΗΝΙΑΙΟ ΟΙΚΟΓΕΝΕΙΑΚΟ ΕΙΣΟΔΗΜΑ						ΟΙΚΟΝΟΜΙΚΗ ΚΑΤΑΣΤΑΣΗ ΝΟΙΚΟΚΥΡΙΟΥ			
	< €1.000	€1.001-€1.500	€1.501-€2.000	€2.001-€3.000	> €3.000	ΔΓ/ΔΑ (αυθ.)	Δεν τα βγάζω πέρα	Τα βγάζω πέρα με πολύ μεγάλες δυσκολίες	Τα βγάζω πέρα, αλλά δεν μπορώ να αποταμιεύσω	Είμαι σχετικά άνετος οικονομικά
Χρειάζεται πολύ αυστηρή ρύθμιση της Τεκνικής Νοημοσύνης, για να προστατευτούν οι πολίτες	83,6	83,4	77,4	85,2	79,2	77,7	77,2	84	80,9	80,8
Χρειάζεται λιγότερο αυστηρή ρύθμιση της Τεκνικής Νοημοσύνης, για να μην μπουν εμπόδια στην τεχνολογική καινοτομία	16,4	15,9	22,6	13,7	20,8	18,2	18,7	14,6	18,3	19,2
ΔΓ/ΔΑ (αυθ.)	0	0,7	0	1,2	0	4,1	4,1	1,4	0,7	0

	ΚΟΙΝΩΝΙΚΗ ΤΑΞΗ			ΠΕΡΙΟΧΗ ΚΑΤΟΙΚΙΑΣ			
	Ανώτερη/Μέση ανώτερη	Μεσαία	Μέση κατώτερη	Αττική	Βόρεια Ελλάδα	Κεντρική Ελλάδα	Νησιά Αιγαίου & Κρήτη
Χρειάζεται πολύ αυστηρή ρύθμιση της Τεκνικής Νοημοσύνης, για να προστατευτούν οι πολίτες	82,6	80,5	84,3	83,8	83,1	75,3	82,8
Χρειάζεται λιγότερο αυστηρή ρύθμιση της Τεκνικής Νοημοσύνης, για να μην μπουν εμπόδια στην τεχνολογική καινοτομία	16,4	18,4	15,7	13,7	16,9	24,4	17,2
ΔΓ/ΔΑ (αυθ.)	1	1,1	0	2,5	0	0,3	0

	ΠΟΛΙΤΙΚΗ ΑΥΤΟΠΟΘΕΤΗΣΗ						ΧΡΗΣΤΗΣ ΤΕΧΝΗΤΗΣ ΝΟΗΜΟΣΥΝΗΣ (ΑΙ)	
	Άκρα Αριστερά/Αριστερά	Κεντροαριστερά	Κέντρο	Κεντροδεξιά	Δεξιά/Άκρα Δεξιά	Τίποτα από τα παραπάνω (αυθ.)	Ναι	Όχι
Χρειάζεται πολύ αυστηρή ρύθμιση της Τεκνικής Νοημοσύνης, για να προστατευτούν οι πολίτες	87,7	79,8	80,9	88,1	76,4	79,2	80,7	83,7
Χρειάζεται λιγότερο αυστηρή ρύθμιση της Τεκνικής Νοημοσύνης, για να μην μπουν εμπόδια στην τεχνολογική καινοτομία	11,5	20,2	17,3	11,9	23,6	20,1	18,8	13,9
ΔΓ/ΔΑ (αυθ.)	0,8	0	1,8	0	0	0,8	0,5	2,4

* Βάση μικρότερη των 60 ατόμων

** Βάση μικρότερη των 30 ατόμων



diaNEOsis



diaNEOsis



dianeosis_org



diaNEOsis



diaNEOsis

διαNEOsis
ΟΡΓΑΝΙΣΜΟΣ ΕΡΕΥΝΑΣ & ΑΝΑΛΥΣΗΣ